


STATISTISCHE BERICHTE



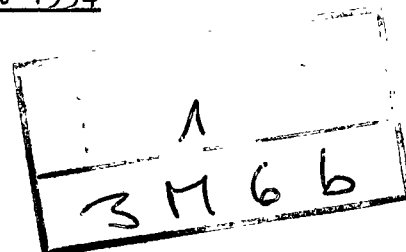
Herausgeber: Statistisches Bundesamt / Wiesbaden

Z 6 43


Arb.-Nr. VI/1/294

Erschienen am 2. September 1954

Die Entwicklung der Verbraucherpreise (Meßziffern) ausgewählter Waren
in den Landeshauptstädten des Bundesgebietes
in der Zeit vom 20. bis zum 27. August 1954



Preisänderungen sind im Berichtszeitraum nach den Mitteilungen der Statistischen Landesämter in nur wenig Fällen eingetreten. Es erhöhten sich lediglich in einzelnen Hauptstädten die Preise für Rindfleisch, Schweineschmalz und Butter, in einer Stadt auch für Mehl.



Meßziffern der Verbraucherpreise ausgewählter Waren
in den Landeshauptstädten

W a r e	Stand am						Veränderung ¹ 27. 8. 1954 gegenüber dem 20. 8. 1954
	23.7.	30.7.	6.8.	13.8.	20.8.	27.8.	
	1954						vH
	15. Juni 1950 = 100						
A. Nahrungsmittel							
Roggenbrot	149,3	149,3	149,3	149,3	149,3	149,3	-
Mischbrot aus den Mehltypen R 1150, R 997, W 1050, W 812 R 1370 und W 16002)	141,4	141,4	141,4	141,4	141,4	141,4	-
Weizenmehl, Type 550	135,0	135,0	135,0	135,0	135,0	135,0	-
Weizengrieß	143,1	143,1	143,1	143,1	143,1	143,2	+ 0,1
Graupen	153,0	153,0	153,0	153,0	153,0	153,0	-
Schnitt- oder Bandnudeln ..	148,2	148,2	148,2	148,2	148,2	148,2	-
Rindfleisch, Schmor-	120,3	120,4	120,4	120,7	120,8	120,8	-
Schweinefleisch, Bauch	130,2	130,8	130,6	130,6	130,9	131,2	+ 0,2
Deutsche Markenbutter	123,0	123,0	122,8	122,3	122,4	122,4	-
Schweineschmalz, inländ. ..	114,5	114,9	115,0	115,0	115,1	115,6	+ 0,4
Speiseöl, inländisches	108,0	108,9	108,7	108,3	107,9	108,6	+ 0,7
Margarine ³⁾	90,5	90,5	90,5	90,5	90,4	90,4	-
	74,7	74,7	74,7	74,6	74,6	74,6	-
B. Sonstige Waren							
Herreneinzelhose, Gabardine	104,5	104,5	104,5	104,3	104,3	104,3	-
Damenkleiderstoff, Kunstseide	73,9	73,4	73,4	73,3	73,7	73,7	-
Schürzenstoff, Baumwolle ..	81,9	81,9	81,9	81,9	81,0	81,0	-
Babygarn, Wolle	122,3	122,3	122,3	122,3	122,3	122,3	-
Geschirrtuch, reinleinen ..	91,4	91,4	91,4	91,2	91,2	91,2	-
Herrenstraßenschuhe, Boxcalf	101,5	101,5	101,5	101,5	101,5	101,5	-
Kinderschuhe, Rindbox, Gr.35	108,1	108,1	108,1	108,1	108,1	108,1	-
Küchentisch	117,2	117,2	117,2	117,3	117,3	117,3	-
Teller, Porzellan, glattweiß	108,0	108,0	108,0	108,0	107,7	107,7	-
Schüssel, Steingut, glattweiß	112,3	112,3	112,3	112,3	112,3	112,3	-
Fleischtopf, emailliert ...	127,7	127,7	127,7	127,9	127,9	127,9	-
Schmortopf, Aluminium	133,3	133,3	133,3	133,3	133,3	133,3	-
Fahrradbereifung	104,7	104,7	104,7	104,7	104,7	104,7	-
Kernseife, Konsumware	66,9	66,9	66,9	66,9	66,9	66,9	-
Briefpapier, holzfrei	107,1	107,1	107,1	107,1	107,1	107,1	-

1) Auf Grund der mit zwei Dezimalstellen berechneten Meßziffern. Unterschiede in der Veränderungsnummer gegenüber dem Verlauf der Meßziffern erklären sich durch Runden der Zahlen.- 2) Preisbasis 15. August 1950 (= 100); früher "Konsumbrot".- 3) Durchschnitt aus den Preisen für Spitzensorten (ohne Sonder- und Übermarken) und Tafelmargarine.