


STATISTISCHE BERICHTE




Z643

Herausgeber: Statistisches Bundesamt / Wiesbaden

Arb.-Nr. VI/1/293


Erschienen am 27. August 1954

Die Entwicklung der Verbraucherpreise (Meßziffern) ausgewählter Waren
in den Landeshauptstädten des Bundesgebietes
in der Zeit vom 13. bis zum 20. August 1954



In den Landeshauptstädten haben sich in der Zeit vom 13. bis zum 20. August d.J. von den in die wöchentliche Berichterstattung einbezogenen Waren nur bei Schweinefleisch in einer Mehrzahl von Fällen Preisänderungen ergeben; dabei glichen sich Erhöhungen und Rückgänge nahezu aus. Bei Rindfleisch, Schweineschmalz, Butter, Öl, Margarine sowie Teigwaren änderten sich die Preise nur vereinzelt.

Auch bei Textilien und Hausrat blieben die Preise in 96 vH der Fälle auf dem Stand der Vorwoche.



(4072)

Nachdruck - auch auszugsweise -
nur mit Quellenangabe gestattet.

Meßziffern der Verbraucherpreise ausgewählter Waren
in den Landeshauptstädten

| W a r e | Stand am | | | | | | Veränderung ¹⁾ 20. 8. 1954 gegenüber dem 13. 8. 1954 |
|--|---------------------|-------|-------|-------|-------|-------|---|
| | 16.7. | 23.7. | 30.7. | 6.8. | 13.8. | 20.8. | |
| | 1954 | | | | | | |
| | 15. Juni 1950 = 100 | | | | | | |
| | | | | | | | vH |
| A. Nahrungsmittel | | | | | | | |
| Roggenbrot | 149,3 | 149,3 | 149,3 | 149,3 | 149,3 | 149,3 | - |
| Mischbrot aus den Mehltypen R 1150, R 997, W 1050, W 812 R 1370 und W 16002) | 141,4 | 141,4 | 141,4 | 141,4 | 141,4 | 141,4 | - |
| Weizenmehl, Type 550 | 135,0 | 135,0 | 135,0 | 135,0 | 135,0 | 135,0 | - |
| Weizengrieß | 143,1 | 143,1 | 143,1 | 143,1 | 143,1 | 143,1 | - |
| Graupen | 152,9 | 153,0 | 153,0 | 153,0 | 153,0 | 153,0 | - |
| Schnitt- oder Bandnudeln . | 148,2 | 148,2 | 148,2 | 148,2 | 148,2 | 148,2 | - |
| Rindfleisch, Schmor- | 120,3 | 120,3 | 120,4 | 120,4 | 120,7 | 120,8 | + 0,0 |
| Schweinefleisch, Bauch ... | 129,8 | 130,2 | 130,8 | 130,6 | 130,6 | 130,9 | + 0,2 |
| Deutsche Markenbutter | 122,5 | 123,0 | 123,0 | 122,8 | 122,3 | 122,4 | + 0,1 |
| Schweineschmalz, inländ. . | 114,2 | 114,5 | 114,9 | 115,0 | 115,0 | 115,1 | + 0,0 |
| Speiseöl, inländisches ... | 107,3 | 108,0 | 108,9 | 108,7 | 108,3 | 107,9 | - 0,4 |
| Margarine ³⁾ | 90,5 | 90,5 | 90,5 | 90,5 | 90,5 | 90,4 | - 0,2 |
| | 74,6 | 74,7 | 74,7 | 74,7 | 74,6 | 74,6 | - 0,1 |
| B. Sonstige Waren | | | | | | | |
| Herreneinzelhose, Gabardine | 104,7 | 104,5 | 104,5 | 104,5 | 104,3 | 104,3 | - |
| Damenkleiderstoff, Kunstseide | 74,2 | 73,9 | 73,4 | 73,4 | 73,3 | 73,7 | + 0,6 |
| Schürzenstoff, Baumwolle . | 81,9 | 81,9 | 81,9 | 81,9 | 81,9 | 81,0 | - 1,0 |
| Babygarn, Wolle | 122,3 | 122,3 | 122,3 | 122,3 | 122,3 | 122,3 | - |
| Geschirrtuch, reinleinen . | 91,4 | 91,4 | 91,4 | 91,4 | 91,2 | 91,2 | - |
| Herrenstraßenschuhe, Boxcalf | 101,5 | 101,5 | 101,5 | 101,5 | 101,5 | 101,5 | - |
| Kinderschuhe, Rindbox, Gr. 35 | 108,1 | 108,1 | 108,1 | 108,1 | 108,1 | 108,1 | - |
| Küchentisch | 117,2 | 117,2 | 117,2 | 117,2 | 117,3 | 117,3 | - |
| Teller, Porzellan, glattweiß | 108,0 | 108,0 | 108,0 | 108,0 | 108,0 | 107,7 | - 0,3 |
| Schüssel, Steingut, glattweiß | 112,3 | 112,3 | 112,3 | 112,3 | 112,3 | 112,3 | - |
| Fleischtopf, emailliert .. | 127,7 | 127,7 | 127,7 | 127,7 | 127,9 | 127,9 | - |
| Schmortopf, Aluminium | 133,3 | 133,3 | 133,3 | 133,3 | 133,3 | 133,3 | - |
| Fahrradbereifung | 104,7 | 104,7 | 104,7 | 104,7 | 104,7 | 104,7 | - |
| Kernseife, Konsumware | 66,9 | 66,9 | 66,9 | 66,9 | 66,9 | 66,9 | - |
| Briefpapier, holzfrei | 107,1 | 107,1 | 107,1 | 107,1 | 107,1 | 107,1 | - |

1) Auf Grund der mit zwei Dezimalstellen berechneten Meßziffern. Unterschiede in der Veränderungsziffer gegenüber dem Verlauf der Meßziffern erklären sich durch Runden der Zahlen. - 2) Preisbasis 15. August 1950 (= 100); früher "Konsumbrot". - 3) Durchschnitt aus den Preisen für Spitzensorten (ohne Sonder- und Übermarken) und Tafelmargarine.