


STATISTISCHE BERICHTE



Herausgeber: Statistisches Bundesamt / Wiesbaden ZG 43

Arb.-Nr. VI/27/59

Erschienen am 3. Juli 1956



Die offene Fürsorge im Bundesgebiet und in Berlin (West)
im Vierteljahr Januar/März 1956

Nachdruck — auch auszugsweise — nur mit Quellenangabe gestattet.

Inhalt

	Seite
Einführung	3
Tabelle 1 Offene Fürsorge in den Ländern des Bundesgebietes und in Berlin (West) im Vierteljahr Januar/März 1956	4
Tabelle 2 Offene Fürsorge Januar/März 1953 bis Januar/März 1956	5
Die Entwicklung der offenen Fürsorge im Bundesgebiet (Graphische Darstellung)	6

Einführung

Am Ende des 4. Rechnungsvierteljahres wurden im Bundesgebiet rd. 607 000 Parteien in der offenen Fürsorge laufend unterstützt. Damit hat die Parteienzahl gegenüber dem Vorvierteljahr wieder etwas zugenommen (um 0,6 vH). In den Landkreisen war die Zunahme erheblich stärker als in den Stadtkreisen, bei den Landesfürsorgeverbänden nahm die Parteienzahl dagegen etwas ab. Die geringe Zunahme der Parteienzahl ergab sich in allen Ländern mit Ausnahme Schleswig-Holsteins und Nordrhein-Westfalens. Die erneute Bestandszunahme der Fürsorgeempfänger hing hauptsächlich mit dem anhaltenden Winter und der weiteren Arbeitseinstellung in den Aussengewerben zusammen.

Stärker erhöhte sich der Aufwand der offenen Fürsorge, der im Vierteljahr insgesamt rd. 191,1 Mill. DM betrug (Erhöhung gegen das Vorvierteljahr um 3,1 vH). Im Gegensatz zur Gesamtentwicklung gingen die Aufwendungen in den Stadtkreisen sowie in den Ländern Hamburg, Nordrhein-Westfalen, Hessen und Rheinland-Pfalz zurück, in den Landkreisen und den übrigen Ländern stiegen sie entsprechend stärker an. Innerhalb des Gesamtaufwandes erhöhten sich die laufenden Unterstützungsbeträge im ganzen auf rd. 120,8 Mill. DM (um 5,6 vH). Die einmaligen Unterstützungen verminderten sich demgegenüber im ganzen auf rd. 70,3 Mill. DM (um 0,8 vH). Auch hier war die Veränderung nicht gleichmäßig in allen Ländern. Die laufende Unterstützung ging aufwandmäßig in Nordrhein-Westfalen und Hessen sowie in den Stadtkreisen entgegen der allgemeinen Zunahme zurück, die einmaligen Unterstützungen erhöhten sich entgegen der allgemeinen Abnahme bei Landkreisen und Landesfürsorgeverbänden sowie in den Ländern Baden-Württemberg, Bayern und Bremen. Die uneinheitliche Entwicklung der Aufwendungen dürfte hauptsächlich auf die teilweise Einbeziehung des Jahresabschlusses in die Nachweisungen sowie auf die unterschiedliche Abrechnung der Weihnachtsbeihilfen im 3. und 4. Rechnungsquartal zurückzuführen sein.

In Berlin (West) ging der laufende Aufwand trotz erhöhter Parteienzahl gegenüber dem Vorvierteljahr gering zurück, jedoch stieg der Aufwand für einmalige Unterstützungen beträchtlich.

Im Zuge der Vereinfachung der Fürsorgestatistik wird die vierteljährliche Schnellmeldung der offenen Fürsorge ab 1.4. 1956 eingestellt.

**1. Offene Fürsorge in den Ländern des Bundesgebietes und in Berlin (West)
im Vierteljahr Januar/März 1956 nach kreisfreien Städten und Landkreisen +)**

Vierteljahr L a n d	Laufend unterstützte		Aufwand der offenen Fürsorge				Gesamtaufwand	
	Parteien 1)		Laufende		Einmalige			
	insgesamt	auf 1 000 der Bevölke- rung 2)	Unterstützung		insgesamt	gemessen an der laufenden Unter- stützung		
			insgesamt	je Partei			insgesamt	an der laufenden Unter- stützung
	Anzahl		1 000 DM	DM	1 000 DM	vH	1 000 DM	DM
Bundesgebiet ab Oktober/Dezember 1954								
Oktober/Dezember 1954	627 579	12,6	116 028	184,88	64 645	55,7	180 673	3,64
Kreisfreie Städte	269 774	14,4	51 031	189,16	34 068	66,8	85 099	4,55
Landkreise	318 616	10,3	55 115	172,98	26 183	47,5	81 298	2,64
Land.Fürs.Verb. 3)	39 189	1,1	9 882	252,16	4 394	44,5	14 276	0,29
Januar/März 1955	632 095	12,7	128 404	203,14	60 574	47,2	188 978	3,80
Kreisfreie Städte	267 030	14,1	51 396	192,47	28 036	54,5	79 432	4,19
Landkreise	322 007	10,5	57 446	178,40	23 788	41,4	81 234	2,64
Land.Fürs.Verb. 3)	43 058	1,2	19 562	454,32	8 750	44,7	28 312	0,57
April/Juni	584 970	11,8	104 583	178,78	20 481	19,6	125 064	2,51
Kreisfreie Städte	256 509	13,5	46 899	182,84	8 923	19,0	55 823	2,95
Landkreise	289 984	9,4	48 594	167,57	8 170	16,8	56 763	1,84
Land.Fürs.Verb. 3)	38 477	1,1	9 090	236,25	3 388	37,3	12 478	0,25
Juli/September	585 955	11,7	108 301	184,83	28 647	26,5	136 948	2,74
Kreisfreie Städte	254 490	13,2	46 107	181,17	12 668	27,5	58 776	3,06
Landkreise	290 934	9,5	51 520	177,08	10 862	21,1	62 383	2,03
Land.Fürs.Verb. 3)	40 531	1,1	10 673	263,33	5 117	47,9	15 789	0,32
Oktober/Dezember	603 176	12,0	114 396	189,66	70 892	62,0	185 288	3,69
Kreisfreie Städte	260 712	13,5	50 322	193,02	36 792	73,1	87 112	4,50
Landkreise	300 115	9,7	52 755	175,78	27 142	51,4	79 898	2,59
Land.Fürs.Verb. 3)	42 349	1,2	11 319	267,28	6 958	61,5	18 278	0,36
Januar/März 1956	607 015	12,1	120 815	199,03	70 290	58,2	191 106	3,80
Kreisfreie Städte	261 309	13,4	48 012	183,74	32 109	66,9	80 122	4,11
Landkreise	303 733	9,8	54 231	178,55	28 583	52,7	82 816	2,69
Land.Fürs.Verb. 3)	41 973	1,2	18 571	442,45	9 598	51,7	28 168	0,56
In den Ländern des Bundesgebietes und in Berlin (West) (Januar/März 1956)								
Schleswig-Holstein	42 216	18,5	8 544	202,39	2 998	35,1	11 542	5,07
Kreisfreie Städte	12 380	19,0	1 762	142,33	945	53,6	2 707	4,15
Landkreise	25 962	16,0	4 608	177,49	1 868	40,5	6 477	3,99
Land.Fürs.Verb.	3 874	1,7	2 173	560,92	185	8,5	2 358	1,04
Hamburg	25 737	14,4	5 203	202,16	5 665 ^{a)}	108,9	10 869 ^{a)}	6,10
Niedersachsen	82 834	12,7	15 293	184,62	5 046	33,0	20 339	3,11
Kreisfreie Städte	22 857	12,8	3 777	165,24	1 665	44,1	5 442	3,05
Landkreise	47 994	10,1	7 682	160,06	2 298	29,9	9 980	2,09
Land.Fürs.Verb.	11 983	1,8	3 834	319,95	1 083	28,2	4 917	0,75
Bremen	14 535	22,7	2 439	167,80	2 595 ^{b)}	106,4	5 034 ^{b)}	7,87
Kreisfreie Städte	12 345	19,3	1 875	151,88	2 303	122,8	4 178	6,53
Land.Fürs.Verb.	2 190	3,4	565	257,99	292	51,7	856	1,34
Nordrhein-Westfalen	165 787	11,2	35 254	212,65	23 019	65,3	58 273	3,92
Kreisfreie Städte	91 265	12,1	16 570	181,56	10 849	65,5	27 419	3,63
Landkreise	74 522	10,2	14 572	195,54	6 236	42,8	20 808	2,85
Land.Fürs.Verb.	.	.	4 112	.	5 934	144,3	10 046	0,68
Hessen	57 859	12,6	9 650	166,78	5 820	60,3	15 470	3,38
Kreisfreie Städte	21 698	14,4	3 102	142,96	2 106	67,9	5 208	3,46
Landkreise	30 390	9,9	5 088	167,42	3 072	60,4	8 160	2,65
Land.Fürs.Verb.	5 771	1,3	1 460	252,99	642	44,0	2 102	0,46
Rheinland-Pfalz	28 938	8,8	5 341	184,57	2 922	54,7	8 263	2,50
Kreisfreie Städte	8 895	11,2	1 627	182,91	781	48,0	2 408	3,02
Landkreise	18 426	7,3	3 294	178,77	1 983	60,2	5 278	2,11
Land.Fürs.Verb.	1 617	0,5	419	259,12	157	37,5	577	0,17
Baden-Württemberg	77 612	10,8	14 794	190,61	13 183	89,1	27 977	3,91
Kreisfreie Städte	22 646	13,7	4 477	197,69	3 084	68,9	7 561	4,57
Landkreise	44 636	8,1	7 817	175,13	9 423	120,5	17 240	3,13
Land.Fürs.Verb.	10 330	1,4	2 500	242,01	676	27,0	3 176	0,44
Bayern	111 497	12,2	24 297	217,92	9 042	37,2	33 339	3,63
Kreisfreie Städte	43 486	13,9	9 619	221,20	4 711	49,0	14 330	4,59
Landkreise	61 803	10,2	11 170	180,74	3 703	33,2	14 873	2,46
Land. Fürs.Verb.	6 208	0,7	3 508	565,08	629	17,9	4 136	0,45
Berlin (West) 4)	131 241	59,6	23 017	175,38	7 650	33,2	30 667	13,92

+) Abweichungen in den Summen erklären sich durch Auf- und Abrundungen.- 1) Bestand am Vierteljahresende.- 2) Bevölkerungsstand am Ende des Vorvierteljahres; für April/Juni 1955 Stand am 31.12.1954.- 3) Ohne laufend unterstützte Parteien der LFV in Nordrhein-Westfalen.- 4) Vorläufige Zahlen (ohne die von der Hauptfürsorgestelle und von der Senatsverwaltung für Arbeit und Sozialwesen unmittelbar Unterstützten und die entsprechenden Aufwendungen.- a) Einschl. 640 929 DM Weihnachtsbeihilfen.- b) Einschl. 480 717 DM Weihnachtsbeihilfen und 689 425 DM Schulspeisung. - r = berichtigte Zahl.

2. Offene Fürsorge Januar/März 1953 bis Januar/März 1956 +
a) im Bundesgebiet

Vierteljahr	Parteien			Aufwand				
	insgesamt	darunter		laufende	einmalige	Gesamt- aufwand	darunter	
		kreisfreie Städte	Land- kreise				kreisfreie Städte	Land- kreise
		1 000				Mill. DM		
1953	Januar/März	596,1	260,3	313,4	99,9	60,9	160,8	77,6
	April/Juni	578,8	257,7	300,1	93,4	32,2	125,6	63,4
	Juli/September	593,4	260,9	308,1	101,3	34,5	135,7	67,6
	Oktober/Dezember	608,4	268,0	316,0	107,8	66,3	174,1	83,5
1954	Januar/März	617,6	271,9	319,7	109,9	62,2	172,1	82,0
	April/Juni	606,5	264,4	301,3	101,6	24,1	125,7	60,9
	Juli/September	604,0	261,5	301,5	110,2	35,2	145,4	67,6
	Oktober/Dezember	627,6	269,8	318,6	116,0	64,6	180,7 r	81,3
1955	Januar/März	632,1	267,0	322,0	128,4	60,6	189,0	81,2
	April/Juni	585,0	256,5	290,0	104,6	20,5	125,1	56,8
	Juli/September	586,0	254,5	290,9	108,3	28,6	136,9	62,4
	Oktober/Dezember	603,2	260,7	300,1	114,4	70,9	185,3	79,9
1956	Januar/März	607,0	261,3	303,7	120,8	70,3	191,1	82,8

b) in den Ländern

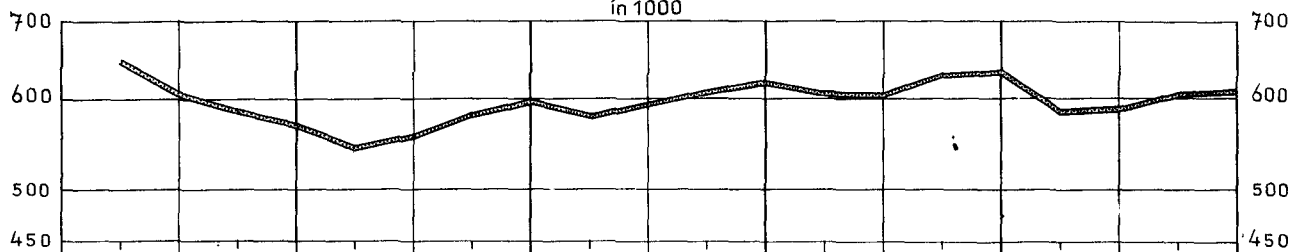
Vierteljahr	Schleswig- Holstein	Hamburg	Nieder- sachsen	Bremen	Nordrhein- Westfalen	Hessen	Rheinland- Pfalz	Baden- Württemberg	Bayern
Laufend unterstützte Parteien in 1 000									
1953	Januar/März	42,7	21,0	83,9	15,7	168,8	49,5	29,1	115,3
	April/Juni	39,9	21,4	81,5	15,8	165,2	47,2	27,0	110,7
	Juli/September	42,4	21,9	83,8	15,2	169,9	50,5	27,7	109,7
	Oktober/Dezember	42,7	22,7	83,0	15,4	173,8	52,2	27,8	116,5
1954	Januar/März	44,4	23,3	82,7	15,8	174,4	52,9	27,7	120,7
	April/Juni	45,1	23,1	77,8	15,5	169,3	55,2	32,0	115,1
	Juli/September	46,9	25,6	81,4	15,3	168,6	53,0	28,3	110,5
	Oktober/Dezember	47,6	26,1	85,2	15,3	174,1	52,8	31,4	117,4
1955	Januar/März	47,6	25,5	85,0	14,8	171,3	59,2	32,5	117,7
	April/Juni	43,0	25,3	78,0	14,0	160,9	51,2	27,9	112,5
	Juli/September	42,4	25,0	81,5	14,1	162,7	54,3	27,3	104,5
	Oktober/Dezember	42,2	25,5	82,2	14,5	166,4	57,1	28,2	109,9
1956	Januar/März	42,2	25,7	82,8	14,5	165,8	57,9	28,9	111,5
Laufende Unterstützungen in Mill. DM									
1953	Januar/März	6,2	3,2	14,4	1,9	29,9	7,8	4,5	22,6
	April/Juni	6,2	3,5	12,6	2,2	29,3	7,4	4,0	17,4
	Juli/September	6,8	3,8	14,2	2,1	30,4	8,1	4,8	20,0
	Oktober/Dezember	7,9	4,9	14,4	2,2	32,3	8,5	4,9	20,6
1954	Januar/März	7,7	3,6	13,1	2,1	32,8	8,7	5,4	23,9
	April/Juni	6,9	3,8	12,5	2,9	31,5	8,4	4,6	18,6
	Juli/September	7,3	4,5	14,5	2,5	32,8	9,2	5,3	20,0
	Oktober/Dezember	8,0	5,8	15,5	2,6	35,5	9,3	5,3	20,7
1955	Januar/März	8,9	3,8	17,5	2,4	39,1	10,6	6,0	26,8
	April/Juni	6,7	4,6	12,6	2,6	33,1	8,4	4,5	20,2
	Juli/September	6,8	4,5	14,7	2,4	33,3	9,2	5,2	19,3
	Oktober/Dezember	6,8	4,9	14,5	2,4	35,8	10,4	5,2	21,3
1956	Januar/März	8,5	5,2	15,3	2,4	35,3	9,7	5,3	24,3
Einmalige Unterstützungen in Mill. DM									
1953	Januar/März	2,6	2,1	8,7	4,0	21,0	4,8	3,2	12,2
	April/Juni	1,4	0,9	2,4	0,9	15,8	2,3	2,1	2,8
	Juli/September	1,3	1,2	4,2	1,2	13,7	2,6	2,0	4,0
	Oktober/Dezember	4,1	2,5	7,2	1,3	28,1	6,6	3,4	7,1
1954	Januar/März	3,2	3,2	5,5	4,7	19,0	6,6	2,6	10,6
	April/Juni	1,5	1,2	2,2	0,5	8,3	2,4	1,3	2,8
	Juli/September	1,6	1,7	3,9	0,8	10,5	4,4	1,5	3,9
	Oktober/Dezember	3,7	6,5	7,2	0,8	25,4	5,5	3,1	6,8
1955	Januar/März	2,7	4,2	6,6	4,3	18,2	4,8	3,0	10,5
	April/Juni	1,1	1,1	1,8	0,5	8,5	1,6	1,1	2,5
	Juli/September	1,5	1,4	3,4	0,5	10,7	3,0	1,3	3,3
	Oktober/Dezember	4,1	7,3	5,2	2,4	28,9	6,7	3,3	7,5
1956	Januar/März	3,0	5,7	5,0	2,6	23,0	5,8	2,9	9,0
Gesamtaufwand der offenen Fürsorge in Mill. DM									
1953	Januar/März	8,8	5,3	23,1	5,9	50,9	12,6	7,7	34,8
	April/Juni	7,7	4,4	15,0	3,1	45,1	9,7	6,1	20,2
	Juli/September	8,1	5,0	18,4	3,3	44,1	10,7	6,8	24,0
	Oktober/Dezember	12,0	7,4	21,6	3,5	60,4	15,1	8,3	27,7
1954	Januar/März	10,9	6,8	18,6	6,8	51,8	15,3	8,0	34,5
	April/Juni	8,4	5,0	14,7	3,4	39,8	10,8	5,9	21,4
	Juli/September	8,9	6,2	18,4	3,3	43,3	13,6	6,8	23,9
	Oktober/Dezember	11,7	12,3	22,7	3,4	60,9	14,8	8,4	27,5
1955	Januar/März	11,6	8,0	24,1	6,7	57,3	15,4	9,0	37,3
	April/Juni	7,8	5,7	14,4	3,1	41,6	10,0	5,6	22,7
	Juli/September	8,3	5,9	18,1	2,9	44,0	12,2	6,5	22,6
	Oktober/Dezember	10,8	12,2	19,7	4,8	64,7	17,2	8,5	28,8
1956	Januar/März	11,5	10,9	20,3	5,0	58,3	15,5	8,3	33,3

DIE ENTWICKLUNG DER OFFENEN FÜRSORGE IM BUNDESGBEIT

Logarithm. Maßstab

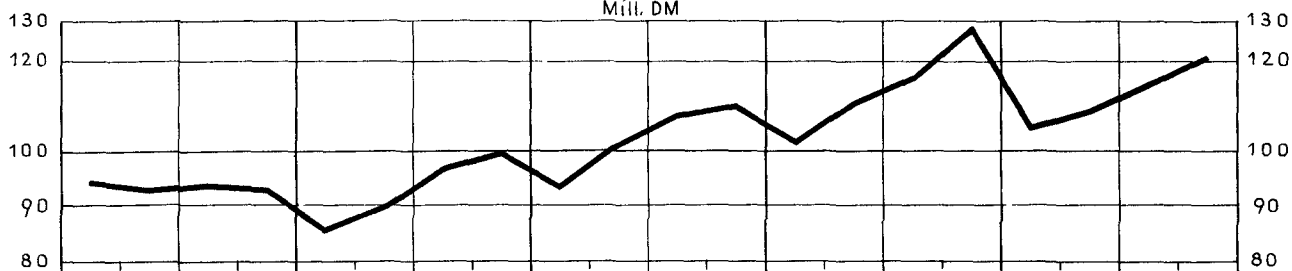
LAUFEND UNTERSTÜTZTE PARTEIEN AM VIERTELJAHRESENDE

in 1000



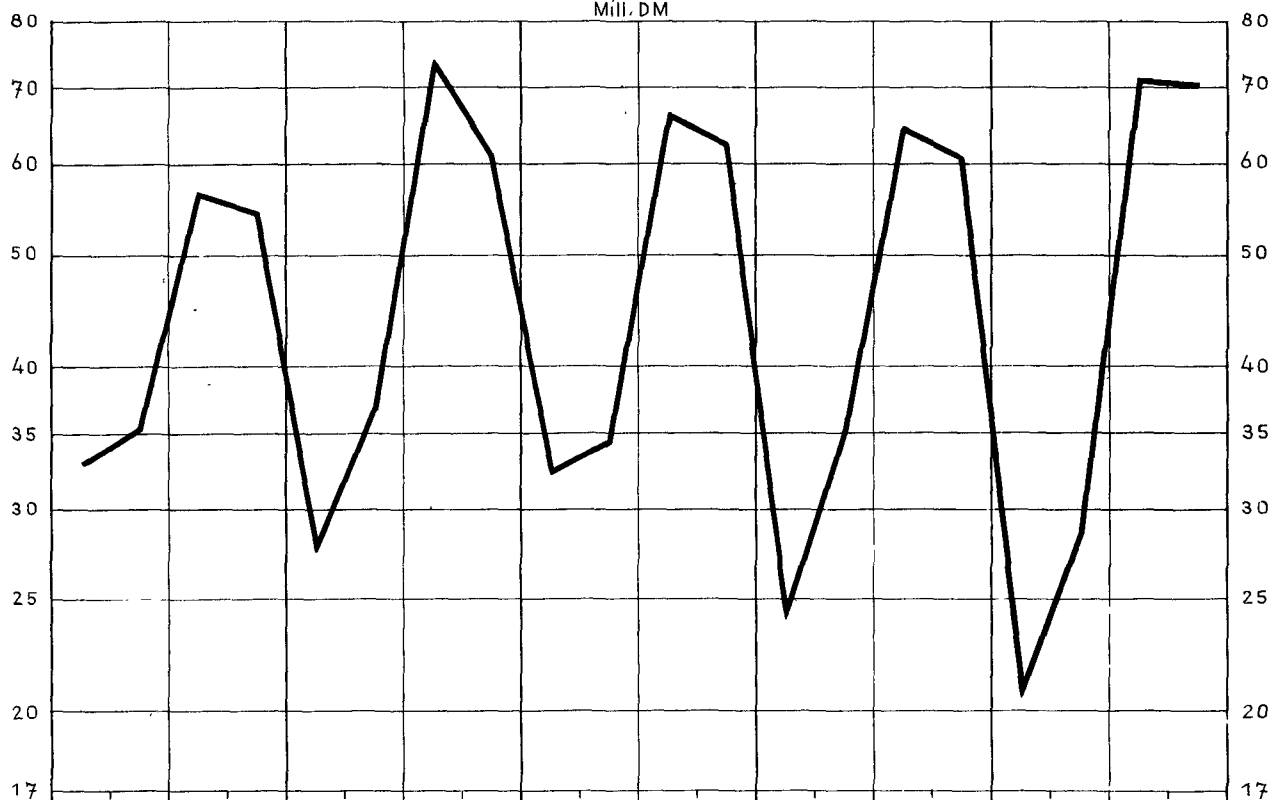
LAUFENDER AUFWAND IM VIERTELJAHR

Mill. DM



EINMALIGER AUFWAND IM VIERTELJAHR

Mill. DM



GESAMTAUFWAND JE EINWOHNER IM VIERTELJAHR

DM

