

STATISTISCHE BERICHTE



SAH W
11. NOV. 2009



Herausgeber: Statistisches Bundesamt / Wiesbaden

Arb.-Nr. VI/27/57

Erschienen am 29. November 1955

ZG 43

1
3 K 14

Die offene Fürsorge im Bundesgebiet und in West-Berlin
im Vierteljahr Juli/September 1955

Nachdruck — auch auszugsweise — nur mit Quellenangabe gestattet.

Inhalt

	Seite
Einführung	3
Tabelle 1 Offene Fürsorge in den Ländern des Bundesgebietes und in West-Berlin im Vierteljahr Juli/September 1955	4
Tabelle 2 Offene Fürsorge Januar/März 1953 bis Juli/September 1955	5
Die Entwicklung der offenen Fürsorge im Bundesgebiet (Graphische Darstellung)	6

Einführung

Durch die kurzfristige Umstellung der Fürsorgestatistik ab 1.4.1955 hat sich die Schnellmeldung der offenen Fürsorge für das 2. Rechnungsvierteljahr 1955 verzögert. Aus dem gleichen Grunde liegen die Ergebnisse für Bayern noch nicht vor. Ohne Bayern wurden im Bundesgebiet Ende September 1955 rd. 481 000 Parteien in der offenen Fürsorge laufend unterstützt. Gegenüber dem vorhergehenden Vierteljahr nahm die Parteienzahl in den kreisfreien Städten gering ab, in den Landkreisen und besonders bei den Landesfürsorgeverbänden jedoch zu (Zunahme insgesamt um 1,9 vH). Bei den Ländern stand einer geringen Bestandsverminderung in Schleswig-Holstein, Hamburg und Rheinland-Pfalz eine Zunahme in den übrigen Ländern gegenüber. Die Bestandszunahme war hauptsächlich durch den Ablauf des Sommerhalbjahres und die Wiederaufnahme vorübergehend unterbrochener Erziehungsbeihilfen nach dem BVG bedingt; z.T. sind offenbar auch Fürsorgeleistungen aus dem vorhergehenden Quartal nachträglich abgerechnet worden.

Der Aufwand der offenen Fürsorge insgesamt betrug im Bundesgebiet ohne Bayern im Berichtsvierteljahr 114,3 Mill. DM. Hiervon entfielen 89,0 Mill. DM (77,9 vH) auf laufende Unterstützungen und 25,3 Mill. DM (22,1 vH) auf einmalige Unterstützungen. Im Vergleich zum Vorvierteljahr nahm der Gesamtaufwand besonders in den Landkreisen und bei den Landesfürsorgeverbänden zu. Mit Ausnahme Bremens wiesen alle Länder eine Erhöhung des Gesamtaufwandes auf. Die laufenden Unterstützungsbeträge verminderten sich in den kreisfreien Städten etwas stärker als die Parteienzahl, erhöhten sich dagegen in den Landkreisen und besonders bei den Landesfürsorgeverbänden wesentlich stärker als die Parteienzahl (Erhöhung im ganzen um 5,4 vH). Auch in den Stadtstaaten Hamburg und Bremen gingen die laufenden Unterstützungen etwas zurück, während sie sich in allen übrigen Ländern erhöhten. Dagegen stiegen die einmaligen Unterstützungen überall stark an, insbesondere in den kreisfreien Städten und mehr noch bei den Landesfürsorgeverbänden (im ganzen um 41,1 vH). Daß die Erhöhung des Aufwandes für laufende Unterstützungen stärker als die Bestandszunahme der Unterstützten war, dürfte vorwiegend durch die Nachzahlung von Erziehungsbeihilfen bedingt gewesen sein. Die Zunahme der einmaligen Unterstützungen ergab sich vor allem durch die übliche Gewährung von Beschaffungsbeihilfen für den Winterbedarf. Dazu traten bei beiden Unterstützungsarten vermutlich erhebliche, nachträglich abgerechnete Leistungen des Vorvierteljahres, insbesondere der Tbc-Hilfe.

In West-Berlin hat sich der gemeldete Unterstütztenbestand und laufende Aufwand gegenüber dem Vorvierteljahr vermindert, der einmalige Aufwand erhöht.

**1. Offene Fürsorge in den Ländern des Bundesgebietes und in West-Berlin
im Vierteljahr Juli/September 1955 nach kreisfreien Städten und Landkreisen**

Vierteljahr L a n d	Laufend unterstützte Parteien ¹⁾		Aufwand der offenen Fürsorge					
	insgesamt	auf 1 000 der Bevöl- kerung ²⁾	Laufende Unterstützung		Einmalige		Gesamtaufwand	
			insgesamt	je Partei	insgesamt	gemessen an der laufenden Unter- stützung	insgesamt	je Ein- wohner ²⁾
	Anzahl		1 000 DM	DM	1 000 DM	vH	1 000 DM	DM
Bundesgebiet ab April/Juni 1954								
April/Juni 1954	606 481	12,3	101 574	167,48	24 125	23,8	125 699	2,55
kreisfreie Städte	264 368	14,3	45 027	170,32	11 224	24,9	56 251	3,04
Landkreise	301 298	9,8	49 236	163,41	11 640	23,6	60 876	1,98
Land.Fürs.Verb. ³⁾	40 815	0,8	7 311	179,13	1 261	17,2	8 572	0,17
Juli/Sept.	604 044	12,2	110 238	182,50	35 189	31,9	145 427	2,94
kreisfreie Städte	261 511	14,0	47 910	183,20	15 857	33,1	63 767	3,41
Landkreise	301 519	9,8	52 605	174,47	14 979	28,5	67 584	2,19
Land.Fürs.Verb. ³⁾	41 014	0,8	9 723	237,07	4 353	44,8	14 076	0,28
Oktober/Dezember	627 579	12,6	116 028	184,88	64 645	55,7	180 673	3,64
kreisfreie Städte	269 774	14,4	51 031	189,16	34 068	66,8	85 099	4,55
Landkreise	318 616	10,3	55 115	172,98	26 183	47,5	81 298	2,64
Land.Fürs.Verb. ³⁾	39 189	0,8	9 882	252,16	4 394	44,5	14 276	0,29
Januar/März 1955	632 095	12,7	128 404	203,14	60 574	47,2	188 978	3,80
kreisfreie Städte	267 030	14,1	51 396	192,47	28 036	54,5	79 432	4,19
Landkreise	322 007	10,5	57 446	178,40	23 788	41,4	81 234	2,64
Land.Fürs.Verb. ³⁾	43 058	0,9	19 562	454,32	8 750	44,7	28 312	0,57
Januar/März 1955 ⁴⁾	514 430	12,7	101 604	197,51	50 068	49,3	151 672	3,74
kreisfreie Städte	221 879	14,0	39 793	179,35	23 086	58,0	62 879	3,96
Landkreise	255 636	10,3	45 187	176,76	18 980	42,0	64 167	2,60
Land.Fürs.Verb. ³⁾	36 915	0,9	16 624	450,33	8 002	48,1	24 626	0,61
April/Juni ⁴⁾	472 484	11,6	84 405	178,64	17 944	21,3	102 349	2,52
kreisfreie Städte	213 020	13,4	38 883	182,53	7 780	20,0	46 663	2,94
Landkreise	225 988	9,1	38 222	169,13	7 073	18,5	45 295	1,83
Land.Fürs.Verb. ³⁾	33 476	1,3	7 300	185,27	3 091	42,3	10 391	0,26
Juli/September ⁴⁾	481 452	11,8	88 989	184,83	25 324	28,5	114 313	2,80
kreisfreie Städte	212 974	13,2	38 370	180,16	11 377	29,7	49 747	3,08
Landkreise	233 241	9,4	41 501	177,93	9 211	22,2	50 713	2,05
Land.Fürs.Verb. ³⁾	35 237	1,3	9 118	218,21	4 736	51,9	13 853	0,34
Nach Ländern ⁴⁾ (Juli/September 1955)								
Schleswig-Holstein	42 407	18,5	6 770	159,64	1 507	22,3	8 277	3,61
kreisfreie Städte	12 813	19,6	2 054	160,31	603	29,4	2 657	4,07
Landkreise	25 447	15,5	4 412	173,38	826	18,7	5 238	3,20
Land.Fürs.Verb.	4 147	1,8	304	73,31	78	25,7	382	0,17
Hamburg	25 035	14,2	4 468	178,47	1 408	31,5	5 876	3,33
Niedersachsen	81 506	12,4	14 750	180,97	3 396	23,0	18 146	2,77
kreisfreie Städte	22 525	12,8	3 790	168,26	1 251	33,0	5 041	2,86
Landkreise	47 242	9,9	7 676	162,48	1 409	18,4	9 085	1,90
Land.Fürs.Verb.	11 739	1,8	3 284	279,75	736	22,4	4 020	0,61
Bremen	14 117	22,5	2 378	168,45	545	22,9	2 923	4,65
kreisfreie Städte	11 813	18,8	1 852	156,78	407	22,0	2 259	3,59
Land.Fürs.Verb.	2 304	3,7	526	228,30	138	26,2	664	1,06
Nordrhein-Westfalen	162 675	11,1	33 329	204,88	10 654	32,0	43 983	2,99
kreisfreie Städte	90 326	12,1	17 568	194,50	4 716	26,8	22 284	2,99
Landkreise	72 349	10,0	14 332	198,10	3 054	21,3	17 386	2,40
Land.Fürs.Verb.	.	.	1 429	.	2 884	201,8	4 313	0,29
Hessen	54 299	11,9	9 193	169,30	2 965	32,3	12 158	2,68
kreisfreie Städte	20 340	13,8	3 540	174,04	1 572	44,4	5 112	3,46
Landkreise	28 923	9,4	4 808	166,23	1 045	21,7	5 854	1,91
Land.Fürs.Verb.	5 036	1,1	845	167,79	348	41,2	1 192	0,26
Rheinland-Pfalz	27 252	8,3	5 154	189,12	1 325	25,7	6 479	1,97
kreisfreie Städte	8 647	11,1	1 629	188,39	324	19,9	1 953	2,50
Landkreise	16 885	6,7	3 102	183,71	863	27,8	3 965	1,58
Land.Fürs.Verb.	1 720	0,5	423	245,93	138	32,6	561	0,17
Baden-Württemberg	74 161	10,5	12 947	174,58	3 524	27,2	16 471	2,33
kreisfreie Städte	21 475	13,2	3 469	161,54	1 096	31,6	4 565	2,81
Landkreise	42 395	7,8	7 171	169,15	2 014	28,1	9 185	1,68
Land.Fürs.Verb.	10 291	1,5	2 307	224,18	414	17,9	2 721	0,38
West-Berlin (Juli/September 1955)								
West-Berlin ⁵⁾	125 619	57,2	22 795	181,46	2 837	12,4	25 632	11,68

1) Bestand am Vierteljahresende.- 2) Bevölkerungsstand am Ende des Vorvierteljahres; für April/Juni 1955 Stand am 31. 12. 1954.- 3) Ohne laufend unterstützte Parteien der LFV in Nordrhein-Westfalen.- 4) Ohne Bayern.- 5) Vorläufige Zahlen (ohne Leistungen der Hauptfürsorgestelle und Aufwendungen des Flüchtlingsdienstes sowie für die Krankenversicherung der Hilfsbedürftigen).

2. Offene Fürsorge Januar/März 1953 bis Juli/September 1955
a) im Bundesgebiet

Vierteljahr		Parteien			Aufwand				
		insgesamt	darunter		laufende / einmalige		Gesamt- aufwand	darunter	
			kreisfreie Städte	Land- kreise	Unterstützungen			Kreisfreie Städte	Land- kreise
1 000				Mill. DM					
1953	Januar/März	596,1	260,3	313,4	99,9	60,9	160,8	67,3	77,6
	April/Juni	578,8	257,7	300,1	93,4	32,2	125,6	54,3	63,4
	Juli/September	593,4	260,9	308,1	101,3	34,5	135,7	58,2	67,6
	Oktober/Dezember	608,4	268,0	316,0	107,8	66,3	174,1	79,8	83,5
1954	Januar/März	617,6	271,9	319,7	109,9	62,2	172,1	75,2	82,0
	April/Juni	606,5	264,4	301,3	101,6	24,1	125,7	56,3	60,9
	Juli/September	604,0	261,5	301,5	110,2	35,2	145,4	63,8	67,6
	Oktober/Dezember	627,6	269,8	318,6	116,0	64,6	180,6	85,1	81,3
1955	Januar/März	632,1	267,0	322,0	128,4	60,6	189,0	79,4	81,2
	Januar/März 1)	514,4	221,9	255,6	101,6	50,1	151,7	62,9	64,2
	April/Juni 1)	472,5	213,0	226,0	84,4	18,0	102,4	46,7	45,3
	Juli/September 1)	481,5	213,0	233,2	89,0	25,3	114,3	49,7	50,7

b) in den Ländern

Vierteljahr	Schleswig-Holstein	Hamburg	Niedersachsen	Bremen	Nordrhein-Westfalen	Hessen	Rheinland-Pfalz	Baden-Württemberg	Bayern
Laufend unterstützte Parteien in 1 000									
1953 Januar/März	42,7	21,0	83,9	15,7	168,8	49,5	29,1	69,9	115,3
April/Juni	39,9	21,4	81,5	15,8	165,2	47,2	27,0	70,0	110,7
Juli/September	42,4	21,9	83,8	15,2	169,9	50,3	27,7	72,5	109,7
Oktober/Dezember	42,7	22,7	83,0	15,4	173,8	52,2	27,8	74,3	116,5
1954 Januar/März	44,4	23,3	82,7	15,8	174,4	52,9	27,7	75,7	120,7
April/Juni	45,1	23,1	77,8	15,5	169,3	55,2	32,0	73,2	115,1
Juli/September	46,9	25,6	81,4	15,3	168,6	53,0	28,3	74,4	110,5
Oktober/Dezember	47,6	26,1	85,2	15,3	174,1	52,8	31,4	77,7	117,4
1955 Januar/März	47,6	25,5	85,0	14,8	171,3	59,3	32,5	78,3	117,7
April/Juni	43,0	25,3	78,0	14,0	160,9	51,2	27,9	72,2	.
Juli/September	42,4	25,0	81,5	14,1	162,7	54,3	27,3	74,2	.
Laufende Unterstützungen in Mill. DM									
1953 Januar/März	6,2	3,2	14,4	1,9	29,9	7,8	4,5	10,4	22,6
April/Juni	6,3	3,5	12,6	2,2	29,3	7,4	4,0	10,6	17,4
Juli/September	6,8	3,8	14,2	2,1	30,4	8,1	4,8	11,0	20,0
Oktober/Dezember	7,9	4,9	14,4	2,2	32,3	8,5	4,9	12,0	20,6
1954 Januar/März	7,7	3,6	13,1	2,1	32,8	8,7	5,4	12,5	23,9
April/Juni	6,9	3,8	12,5	2,9	31,5	8,4	4,6	12,5	18,6
Juli/September	7,3	4,5	14,5	2,5	32,8	9,2	5,3	12,8	20,0
Oktober/Dezember	8,0	5,8	15,5	2,6	35,5	9,3	5,3	13,4	20,7
1955 Januar/März	8,9	3,8	17,5	2,4	39,1	10,6	6,0	13,4	26,8
April/Juni	6,7	4,6	12,6	2,6	33,1	8,4	4,5	11,9	.
Juli/September	6,8	4,5	14,7	2,4	33,3	9,2	5,2	12,9	.
Einmalige Unterstützungen in Mill. DM									
1953 Januar/März	2,6	2,1	8,7	4,0	21,0	4,8	3,2	5,8	12,2
April/Juni	1,4	0,9	2,4	0,9	15,8	2,3	2,1	3,6	2,8
Juli/September	1,3	1,2	4,2	1,2	13,7	2,6	2,0	4,1	4,0
Oktober/Dezember	4,1	2,5	7,2	1,3	28,1	6,6	3,4	6,0	7,1
1954 Januar/März	3,2	3,2	5,5	4,7	19,0	6,6	2,6	6,9	10,6
April/Juni	1,5	1,2	2,2	0,5	8,3	2,4	1,3	3,8	2,8
Juli/September	1,6	1,7	3,9	0,8	10,5	4,4	1,5	4,6	3,9
Oktober/Dezember	3,7	6,5	7,2	0,8	25,4	5,5	3,1	5,5	6,8
1955 Januar/März	2,7	4,2	6,6	4,3	18,2	4,8	3,0	6,2	10,5
April/Juni	1,1	1,1	1,8	0,5	8,5	1,6	1,1	2,3	.
Juli/September	1,5	1,4	3,4	0,5	10,7	3,0	1,3	3,5	.
Gesamtaufwand der offenen Fürsorge in Mill. DM									
1953 Januar/März	8,8	5,3	23,1	5,9	50,9	12,6	7,7	16,2	34,8
April/Juni	7,7	4,4	15,0	3,1	45,1	9,7	6,1	14,2	20,2
Juli/September	8,1	5,0	18,4	3,3	44,1	10,7	6,8	15,1	24,0
Oktober/Dezember	12,0	7,4	21,6	3,5	60,4	15,1	8,3	18,0	27,7
1954 Januar/März	10,9	6,8	18,6	6,8	51,8	15,3	8,0	19,4	34,5
April/Juni	8,4	5,0	14,7	3,4	39,8	10,8	5,9	16,3	21,4
Juli/September	8,9	6,2	18,4	3,3	43,3	13,6	6,8	17,4	23,9
Oktober/Dezember	11,7	12,3	22,7	3,4	60,9	14,8	8,4	18,9	27,5
1955 Januar/März	11,6	8,0	24,1	6,7	57,3	15,4	9,0	19,6	37,3
April/Juni	7,8	5,7	14,4	3,1	41,6	10,0	5,6	14,2	.
Juli/September	8,3	5,9	18,1	2,9	44,0	12,2	6,5	16,5	.

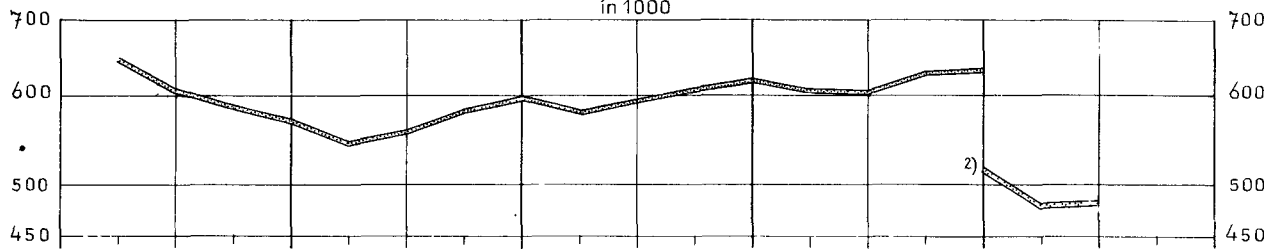
1) Ohne Bayern.

DIE ENTWICKLUNG DER OFFENEN FÜRSORGE IM BUNDESGBEIT

Logarithm. Maßstab

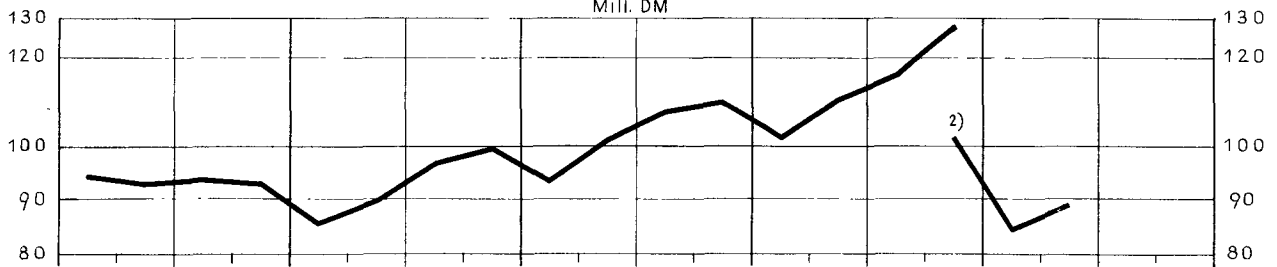
LAUFEND UNTERSTÜTZTE PARTEIEN AM VIERTELJAHRESENDE

in 1000



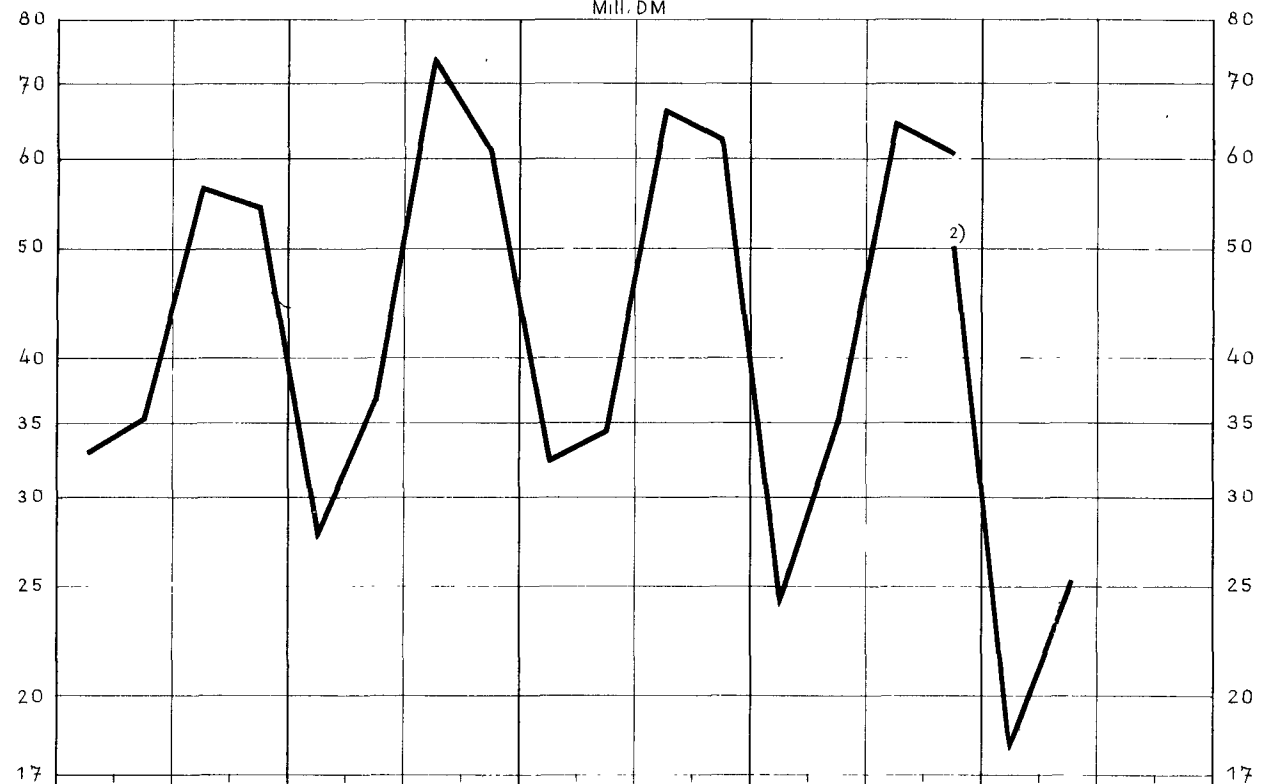
LAUFENDER AUFWAND IM VIERTELJAHR

Mill. DM



EINMALIGER AUFWAND IM VIERTELJAHR

Mill. DM



GESAMTAUFWAND JE EINWOHNER IM VIERTELJAHR

DM

