

# STATISTISCHE BERICHTE




Herausgeber: Statistisches Bundesamt / Wiesbaden

Arb.-Nr. VI/27/49

Erschienen am 10. April 1954


Die offene Fürsorge im Bundesgebiet  
(ohne Niedersachsen und Hessen)  
und in West-Berlin im Monat Januar 1954

Nachdruck — auch auszugsweise — nur mit Quellenangabe gestattet.



11. MRZ 2009

Z 6 43



## Inhalt

	Seite
Einführung	3
Tabelle 1    Offene Fürsorge in den Ländern des Bundesgebietes und in West-Berlin im Januar 1954	4
Tabelle 2    Offene Fürsorge Juli 1953 bis Januar 1954	5
Die Entwicklung der offenen Fürsorge im Bundesgebiet (Graphische Darstellung)	6

## Einführung

Die Zahl der laufend Unterstützten der offenen Fürsorge hat im Bundesgebiet (ohne die Länder Niedersachsen und Hessen) von Dezember 1953 auf Januar 1954 gering zugenommen (bei den Parteien um 0,3 vH, bei den Personen um 0,5 vH). Dabei überwog im ganzen die Zunahme des Unterstütztenbestandes in den Stadtkreisen etwas die Abnahme in den Landkreisen. Die Länder, ausgenommen Nordrhein-Westfalen und Rheinland-Pfalz, verzeichneten gleichmäßig die geringe Erhöhung der Unterstütztenzahl. Diese wurde hauptsächlich durch das Einsetzen des Frostes und die damit zusammenhängenden Arbeitseinstellungen bedingt, wobei vorwiegend Parteien mit mehreren Familienangehörigen in die Fürsorge zugehen. Bei Hochschätzung der Unterstütztenzahl auf das gesamte Bundesgebiet anhand des Bestandes im September 1953 ist für Januar 1954 mit etwa 608 000 unterstützten Parteien und 1 000 000 Personen in der Fürsorge zu rechnen.

Dagegen hat sich der Aufwand für laufende Unterstützungen im Januar gegenüber dem Vormonat etwas ermäßigt, insbesondere in den Stadtkreisen (im ganzen um 3,4 vH). Weit stärker senkten sich jedoch die einmaligen Unterstützungen, vor allem in den Landkreisen (im ganzen um 44,0 vH). Der Aufwand der offenen Fürsorge an laufenden und einmaligen Unterstützungen zusammen ging dadurch um rd. ein Viertel (24,0 vH) zurück. Im Gegensatz zur Gesamtentwicklung erhöhten sich die laufenden und einmaligen Unterstützungen in Bremen und Bayern, der einmalige Aufwand auch in Hamburg. In der Mehrzahl der Länder folgten die laufenden Unterstützungen der Entwicklung des Unterstütztenbestandes, nur in einigen Ländern ergab sich, vermutlich durch überhöhten Aufwand im Vormonat infolge Nachzahlung von Mehrbedarfszuschlägen, eine geringe Ermäßigung der laufenden Aufwendungen bei erhöhter Unterstütztenzahl. Bei den einmaligen Unterstützungen war der Dezember-Aufwand in den meisten Ländern durch die gewährten Weihnachtsbeihilfen beträchtlich höher; in einigen Ländern wurden die Weihnachtsbeihilfen jedoch noch im Januar gezahlt bzw. abgerechnet sowie weitere Feuerungsbeihilfen gewährt. Der Gesamtaufwand der offenen Fürsorge für das ganze Bundesgebiet einschl. Niedersachsen und Hessen im Januar 1954 würde anhand dieser Entwicklung auf etwa 57 Mill. DM zu schätzen sein.

In West-Berlin ging der Bestand der laufend Unterstützten und der laufende Aufwand im Vergleich zum Vormonat etwas zurück, während der einmalige Aufwand durch die Verrechnung der im Dezember und Januar gezahlten Weihnachtsbeihilfen stark anstieg.

**1. Offene Fürsorge in den Ländern des Bundesgebietes<sup>1)</sup> und in West-Berlin  
im Januar 1954 nach Stadt- und Landkreisen**

Monat  Land	Laufend unterstützte			A u f w a n d									
	Parteien <sup>2)</sup>	Personen <sup>2)</sup>		Laufende			Einmalige		Gesamtaufwand				
		ins- gesamt	auf 1000 der Bevöl- kerung	ins- gesamt	je Partei	je Person	ins- gesamt	gemessen an der lfd. Un- terstüt- zung	ins- gesamt	je Partei	je Person	je Ein- wohner	
Anzahl	1000 DM	DM	1000 DM	÷H	1000 DM	DM							
Bundesgebiet (September 1953 bis Januar 1954)													
September	451 428	746 698	19,7	25 615	56,74	34,30	9 407	36,7	35 022	77,58	46,90	0,92	
Stadtkreise	217 107	347 162	22,8	12 148	55,95	34,99	4 176	34,4	16 324	75,19	47,02	1,07	
Landkreise	230 881	393 477	17,3	13 184	57,10	33,51	4 794	36,4	17 978	77,87	45,69	0,79	
Land.Fürs.Verband	3 440	6 059	0,2	283	82,27	46,71	437	154,4	720	209,30	118,83	0,02	
Oktober	451 120	745 485	19,6	26 270	58,23	35,24	12 773	48,6	39 043	86,55	52,37	1,03	
Stadtkreise	218 788	349 212	22,9	12 783	58,43	36,61	6 410	50,1	19 193	87,72	54,96	1,26	
Landkreise	228 780	390 072	17,2	13 277	58,03	34,04	6 067	45,7	19 344	84,55	49,59	0,85	
Land.Fürs.Verband	3 552	6 201	0,2	210	59,12	33,87	296	141,0	506	142,45	81,60	0,01	
November	452 249	745 234	19,5	26 629	58,88	35,73	13 335	50,1	39 964	88,37	53,63	1,05	
Stadtkreise	219 677	351 094	23,0	12 959	58,99	36,91	6 379	49,2	19 338	88,03	55,08	1,26	
Landkreise	228 983	387 950	16,9	13 462	58,79	34,70	6 693	49,7	20 155	88,02	51,95	0,88	
Land.Fürs.Verband	3 589	6 190	0,2	208	57,95	33,60	263	126,4	471	131,23	76,09	0,01	
Dezember	461 033	760 336	20,0	28 561	61,95	37,56	29 509	103,3	58 070	125,96	76,37	1,52	
Stadtkreise	222 381	356 369	23,2	14 057	63,21	39,45	15 068	107,2	29 125	130,97	81,73	1,90	
Landkreise	235 090	397 769	17,5	14 212	60,45	35,73	14 149	99,6	28 361	120,64	71,30	1,25	
Land.Fürs.Verband	3 562	6 198	0,2	292	81,98	47,11	292	100,0	584	163,95	94,22	0,02	
Januar	462 344	763 929	20,0	27 583	59,66	36,11	16 541	60,0	44 124	95,44	57,76	1,16	
Stadtkreise	225 163	361 860	23,9	13 390	59,47	37,00	8 903	66,5	22 293	99,01	61,61	1,47	
Landkreise	233 590	395 875	17,2	13 960	59,76	35,26	7 275	52,1	21 235	90,91	53,64	0,92	
Land.Fürs.Verband	3 591	6 194	0,2	233	64,88	37,62	363	155,8	596	165,97	96,22	0,02	
Nach Ländern (Januar 1954)													
Schleswig-Holstein	41 743	67 900	28,9	2 306	55,24	33,96	1 312	56,9	3 618	86,67	53,28	1,54	
Stadtkreise	13 007	20 617	31,2	696	53,51	33,76	467	67,1	1 163	89,41	56,41	1,76	
Landkreise	28 736	47 283	28,0	1 610	56,03	34,05	845	52,5	2 455	85,43	51,92	1,45	
Land.Fürs.Verband	-	-	-	-	-	-	-	-	-	-	-	-	
Hamburg	22 763	36 496	21,2	1 416	62,21	38,80	1 683	118,9	3 099	136,14	84,91	1,80	
Bremen	15 597	25 798	42,5	774	49,62	30,00	704	91,0	1 478	94,76	57,29	2,44	
Stadtkreise	14 179	23 060	38,0	694	48,95	30,10	555	80,0	1 249	88,09	54,16	2,06	
Land.Fürs.Verband	1 418	2 738	4,5	80	56,42	29,22	149	186,3	229	161,50	83,64	0,38	
Nordrh.-Westfalen	166 864	279 083	19,6	10 231	61,31	36,66	5 095	49,8	15 326	91,85	54,92	1,08	
Stadtkreise	92 366	150 241	21,2	5 331	57,72	35,48	3 024	56,7	8 355	90,46	55,61	1,18	
Landkreise	74 498	128 842	18,0	4 900	65,77	38,03	2 071	42,3	6 971	93,57	54,11	0,97	
Land.Fürs.Verband	-	-	-	-	-	-	-	-	-	-	-	-	
Rheinland-Pfalz	27 418	46 565	14,5	1 591	58,03	34,17	866	54,4	2 457	89,61	52,76	0,76	
Stadtkreise	9 068	15 254	20,5	550	60,65	36,06	200	36,4	750	82,71	49,17	1,01	
Landkreise	16 648	28 424	11,5	957	57,48	33,67	638	66,7	1 595	95,81	56,11	0,65	
Land.Fürs.Verband	1 702	2 887	0,8	84	49,35	29,10	28	33,3	112	65,80	38,79	0,03	
Baden-Württemberg	74 582	122 759	18,0	4 089	54,83	33,31	2 182	53,4	6 271	84,08	51,08	0,92	
Stadtkreise	27 518	44 894	34,0	1 468	53,35	32,70	729	50,0	2 197	79,84	48,94	1,67	
Landkreise	46 593	77 296	14,0	2 552	54,77	33,02	1 318	51,6	3 870	83,06	50,07	0,70	
Land.Fürs.Verband	471	569	0,1	69	146,50	121,25	135	195,7	204	433,12	358,52	0,03	
Bayern	113 377	185 328	20,2	7 176	63,29	38,72	4 699	65,5	11 875	104,74	64,08	1,30	
Stadtkreise	46 262	71 298	23,9	3 235	69,93	45,37	2 245	69,4	5 480	118,46	76,86	1,83	
Landkreise	67 115	114 030	18,5	3 941	58,72	34,56	2 403	61,0	6 344	94,52	55,63	1,03	
Land.Fürs.Verband	-	-	-	-	-	-	51	-	51	-	-	-	
West-Berlin (Januar 1954)													
West-Berlin <sup>3)</sup>	112 619	163 530	74,4	6 645	59,00	40,64	2 482	37,3	9 127	81,04	55,81	4,15	

1) Bundesgebiet ohne Niedersachsen und Hessen. 2) Stand am letzten Tag des jeweiligen Monats. 3) Aufwand der offenen Fürsorge der Bezirke (ohne Hauptverwaltung und ohne Jugendämter).

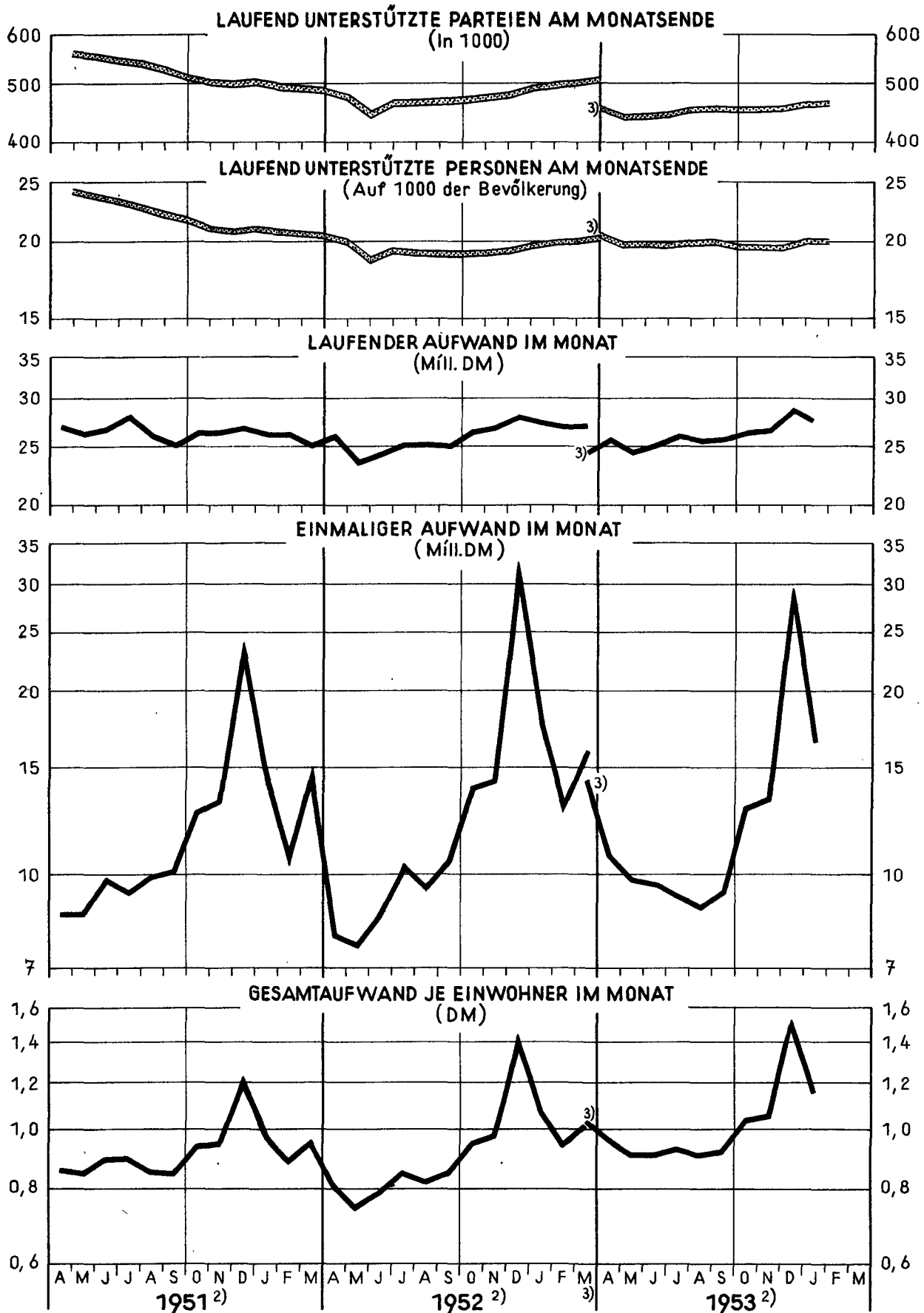
2. Offene Fürsorge Juli 1953 bis Januar 1954  
a) im Bundesgebiet ohne Niedersachsen und Hessen

Monat	Parteien			Personen	Aufwand				
	insgesamt	darunter		insgesamt	laufende	einmalige	Gesamt- aufwand	darunter	
		Stadt- kreise	Land- kreise		Unterstützungen			Stadt- kreise	Land- kreise
1000			1000	Mill.DM					
1953 Juli	452,1	218,4	230,2	751,8	25,8	9,2	35,1	16,2	18,3
August	453,0	218,8	230,7	752,1	25,4	8,8	34,2	16,0	17,6
September	451,4	217,1	230,9	746,7	25,6	9,4	35,0	16,3	18,0
Oktober	451,1	218,8	228,8	745,5	26,2	12,8	39,0	19,2	19,3
November	452,2	219,7	229,0	745,2	26,6	13,3	40,0	19,3	20,2
Dezember	461,0	222,4	235,1	760,3	28,6	29,5	58,1	29,1	28,4
1954 Januar	462,3	225,2	233,6	763,9	27,6	16,5	44,1	22,3	21,2

b) in den Ländern

Monat	Schleswig- Holstein	Hamburg	Bremen	Nordrhein- Westfalen	Rheinland- Pfalz	Baden- Württemberg	Bayern
Parteien in 1000							
1953 Juli	41,2	22,1	15,7	165,1	26,9	71,1	110,1
August	41,8	22,1	15,5	165,1	26,5	72,2	109,8
September	41,6	21,9	15,2	165,3	26,9	72,5	107,9
Oktober	41,5	22,1	15,3	164,8	26,9	72,1	108,3
November	41,2	22,3	15,2	164,3	27,2	72,7	109,1
Dezember	41,7	22,7	15,4	169,0	27,5	74,1	110,6
1954 Januar	41,7	22,8	15,6	166,9	27,4	74,6	113,4
Personen in 1000							
1953 Juli	67,5	35,3	26,4	277,5	46,1	116,8	182,3
August	68,2	35,3	25,6	277,0	44,8	118,3	182,9
September	67,7	34,9	24,9	276,0	45,7	118,2	179,2
Oktober	67,4	35,3	25,1	276,0	45,3	117,5	178,9
November	66,9	35,7	24,8	274,6	46,0	118,2	178,9
Dezember	67,8	36,4	25,2	282,3	46,6	121,2	180,8
1954 Januar	67,9	36,5	25,8	279,1	46,6	122,8	185,3
Laufende Unterstützungen in Mill.DM							
1953 Juli	2,2	1,2	0,8	9,8	1,6	3,7	6,5
August	2,2	1,2	0,6	9,7	1,4	3,7	6,6
September	2,2	1,2	0,7	10,0	1,6	3,6	6,3
Oktober	2,2	1,3	0,7	10,0	1,5	4,0	6,6
November	2,5	1,4	0,7	10,0	1,5	3,8	6,8
Dezember	2,4	1,4	0,8	11,0	1,9	4,1	6,9
1954 Januar	2,3	1,4	0,8	10,2	1,6	4,1	7,2
Einmalige Unterstützungen in Mill. DM							
1953 Juli	0,5	0,4	0,3	4,0	0,7	1,6	1,7
August	0,5	0,5	0,3	3,7	0,7	1,4	1,7
September	0,7	0,5	0,4	3,7	0,7	1,7	1,7
Oktober	0,9	0,7	0,4	6,1	0,7	2,2	1,7
November	1,0	0,5	0,4	5,6	0,9	2,0	2,9
Dezember	2,6	0,5	0,5	18,0	1,8	3,0	3,1
1954 Januar	1,3	1,7	0,7	5,1	0,9	2,2	4,7
Gesamtaufwand in Mill.DM							
1953 Juli	2,7	1,6	1,1	13,8	2,3	5,3	8,2
August	2,7	1,7	0,9	13,4	2,1	5,1	8,3
September	2,9	1,7	1,1	13,7	2,3	5,3	8,0
Oktober	3,1	2,0	1,1	16,1	2,2	6,2	8,3
November	3,5	1,9	1,1	15,6	2,4	5,8	9,7
Dezember	5,0	1,9	1,3	29,0	3,7	7,1	10,0
1954 Januar	3,6	3,1	1,5	15,3	2,5	6,3	11,9

# DIE ENTWICKLUNG DER OFFENEN FÜRSORGE IM BUNDESGBEIT <sup>1)</sup> (Logarithm. Maßstab)



STAT. BUNDESAMT 53-0137

<sup>1)</sup> Ohne Niedersachsen. - <sup>2)</sup> Rechnungsjahr: 1.4.-31.3. des folgenden Jahres. - <sup>3)</sup> Ohne Niedersachsen u. Hessen.