

# STATISTISCHE BERICHTE



Ausgegeben  
Wiwi Sem./Univ. Tübingen


11. MRZ. 2009 *Schm*

Herausgeber: Statistisches Bundesamt / Wiesbaden

*ZG 43*

Arb.-Nr. VI/20/36

Erschienen am 29. Juni 1956



## **Index der Einkaufspreise für Auslandsgüter**

sowie

## **Einfuhrpreise wichtiger Waren**

**Mai 1956**

Nachdruck — auch auszugsweise — nur mit Quellenangabe gestattet.

## Inhaltsverzeichnis

|  | Seite |
|--|-------|
| Einführung . . . . .   | 3     |
| <b>Schaubilder</b>   |       |
| Index der Einkaufspreise für Auslandsgüter . . . . .                                       | 3     |
| Einfuhrpreisentwicklung für einige wichtige Waren . . . . .                                | 4     |
| <b>Tabellentell</b>  |       |
| Entwicklung der deutschen Einfuhrpreise, der Weltmarktpreise und der Seefrachten . . . . . | 5     |
| <b>Index der Einkaufspreise für Auslandsgüter</b>  |       |
| 1. Gliederung nach Herkunft der Waren aus Wirtschaftszweigen . . . . .                     | 6     |
| 2. Gliederung nach dem Hauptverwendungszweck der Waren . . . . .                           | 7     |
| Preisentwicklung wichtiger Einfuhrwaren . . . . .  | 9     |
| Internationale Vergleichszahlen . . . . .  | 11    |

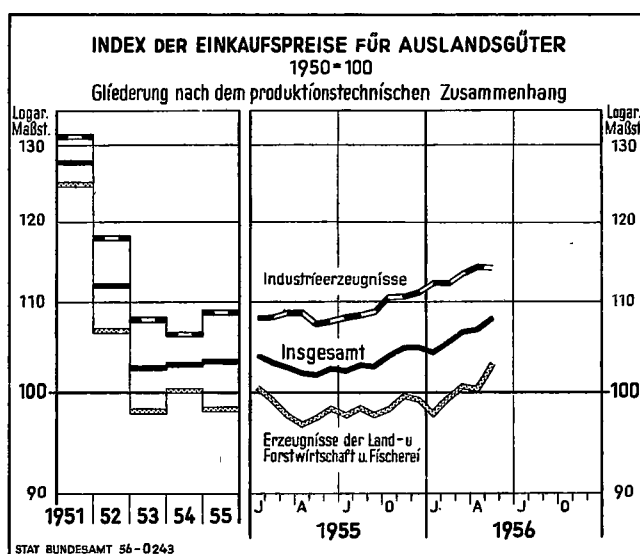
## Einführung

Der Index der Einkaufspreise für Auslandsgüter wird auf Grund von cif-Preisen für Einfuhrgüter monatlich berechnet. Die verwendeten Preisangaben werden zum größten Teil von Firmen, teils aber auch von den in den Außenhandel eingeschalteten Verbänden und Amtsstellen erfragt. Es handelt sich hierbei um die Preise, zu denen jeweils im betreffenden Monat Einfuhrgeschäfte abgeschlossen werden konnten, also nicht die Preise der Waren, die jeweils in den betreffenden Monaten über die Verzollungsstellen eingingen. (Zwischen dem Abschluß eines Einfuhrgeschäfts und dem Eintreffen der Ware zur Verzollung können sehr unterschiedliche Zeiten liegen.)

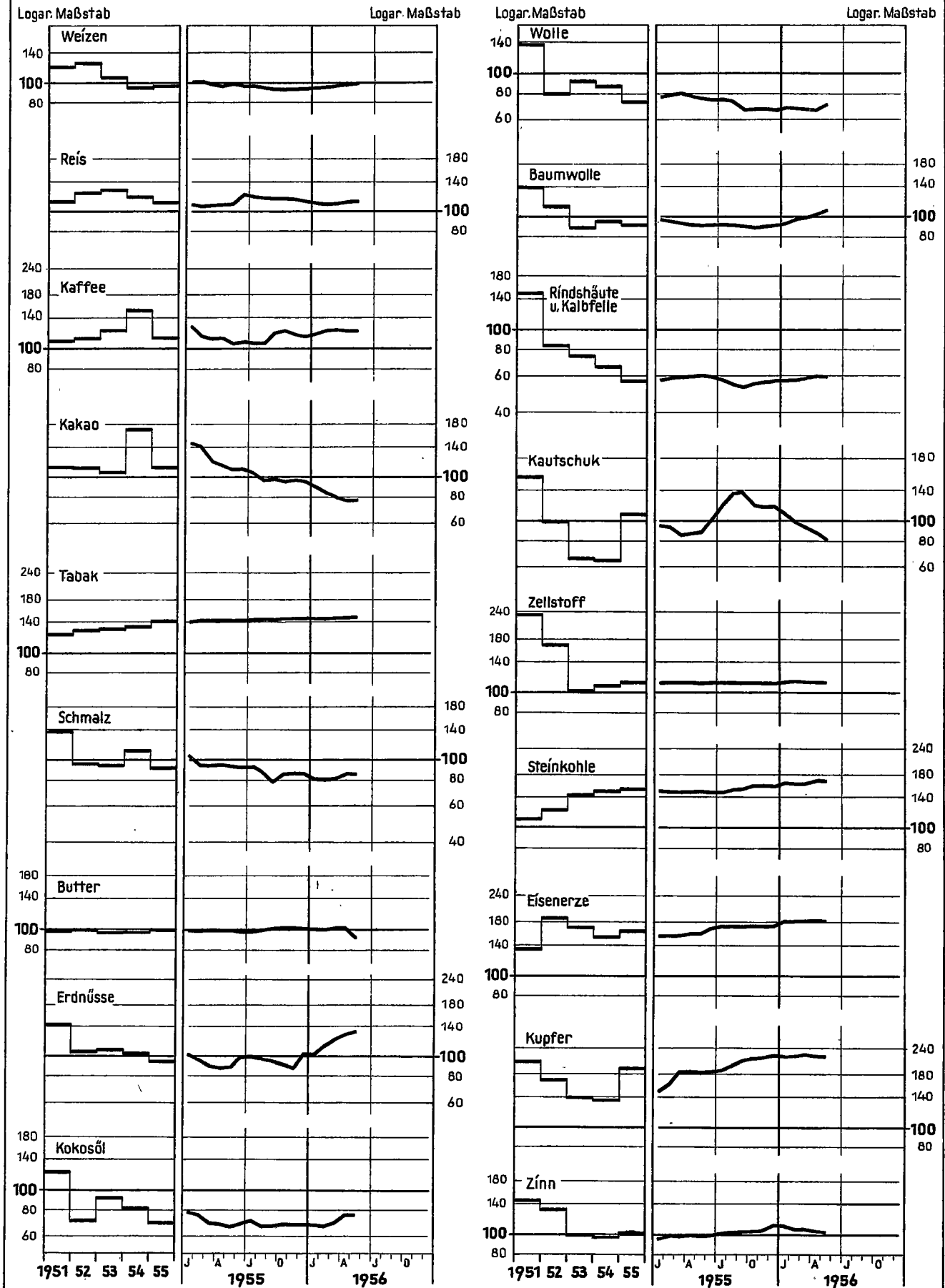
Diese Preisangaben werden unter Gewichtung mit den Einfuhrwerten der Waren und Warengruppen im Basisjahr 1950 zu dem Index der Einkaufspreise für Auslandsgüter zusammengefaßt. Eine Gruppierung der in dem Index erfaßten Waren erfolgt in doppelter Weise. Einmal werden die Waren nach dem Warenverzeichnis zur Industriebereichterstattung gruppiert; hiermit werden Vergleiche mit anderen inländischen Unterlagen, z. B. mit dem Index der Erzeugerpreise, erleichtert. Zum zweiten Male erfolgt die Gruppierung nach dem Außenhandelsverzeichnis, wodurch Vergleiche mit Unterlagen der Außenhandelsstatistik und des Auslandes erleichtert werden. Die erste Gliederung ist ungefähr gleichbedeutend mit der Angabe, aus welchem Wirtschaftsbereich die Waren kommen, die letztere gruppiert nach der vorwiegenden Verwendung der Waren.

Eine Gegenüberstellung des Index der Einkaufspreise für Auslandsgüter mit der Entwicklung der Weltmarktpreise nach den bekanntesten Indizes für die Dollar- und Sterlingmärkte in den letzten Monaten wird in der folgenden Übersicht durchgeführt. Diese bringt, da die Entwicklung der Einkaufspreise zeitweilig auch einen deutlichen Einfluß aus veränderten Seefrachten aufweist, gleichzeitig Angaben über einige Seefrachtenindizes.

Preise selbst werden für eine Reihe wichtiger Einfuhrwaren im zweiten Teil des Berichts veröffentlicht. Die Grenze für eine Bekanntgabe weiterer einzelner Preise ergibt sich aus den Bestimmungen über die Geheimhaltungspflicht nach dem Statistischen Gesetz (Abschnitt VI, § 12).



# EINFUHRPREISENTWICKLUNG FÜR EINIGE WICHTIGE WAREN 1950 = 100



Entwicklung der deutschen Einfuhrpreise,  
der Weltmarktpreise und der Seefrachtraten

| Zeit                                       | Index der Einkaufspreise<br>für Auslandsgüter <sup>1)</sup> |  |  | Weltmarkt-<br>preise nach<br>Moody's   Reuters<br>Index |       | Seefrachten                |                   |                    |            |        |
|--|---|--|--|---|-------|----------------------------|-------------------|--------------------|------------|--------|
|  | insge-<br>samt  | Land-,<br>Forst-<br>Plan-<br>tagen-<br>wirt-<br>schaft-<br>u. Fische-<br>rei | Indu-<br>stri-<br>elle<br>Erzeug-<br>nisse |   |       | deutscher                  |                   | Index<br>Tanker-   | britischer |        |
|  |   |  |  |   |       | Tramp-                     | Linien-<br>Fahrt  |                    | Reise-     | Zeit-  |
|  |   |  |  |   |       |                            |                   |                    | Charter    |        |
|  | 1950 = 100  |  |  |   |       | II. Halbjahr<br>1954 = 100 |                   | MOT/Scale<br>= 100 | 1952 = 100 |        |
| 1950 JD                                    | 100   | 100  | 100  | 100   | 100   | -                          | -                 | -                  | -          | -      |
| 1951 JD                                    | 128   | 125  | 131  | 117   | 118   | -                          | -                 | -                  | -          | -      |
| 1952 JD                                    | 112   | 107  | 118  | 103   | 106   | -                          | -                 | -                  | 100        | 100    |
| 1953 JD                                    | 103   | 98   | 108  | 99  | 96    | -                          | -                 | -                  | 78         | 61     |
| 1954 JD                                    | 103   | 100  | 106  | 101   | 95    | 100 <sup>2)</sup>          | 100 <sup>2)</sup> | 79                 | 86         | 72     |
| 1955 JD                                    | 103   | 98   | 109  | 97  | 96    | 132                        | 108               | 116                | 128        | 130    |
| 1954 Dez.                                  | 104   | 101  | 108  | 98  | 97    | -                          | -                 | -                  | 116        | 109    |
| 1955 Jan.                                  | 104   | 100  | 108  | 99  | 99    | 125                        | 102               | 124                | 115        | 115    |
| Febr.                                      | 103   | 99   | 108  | 98  | 100   | 128                        | 104               | 131                | 120        | 124    |
| März                                       | 103   | 98   | 109  | 95  | 97    | 119                        | 105               | 108                | 114        | 114    |
| April                                      | 102   | 97   | 109  | 96  | 95    | 115                        | 107               | 80                 | 110        | 102    |
| Mai  | 102   | 97   | 107  | 96  | 95    | 124                        | 107               | 71                 | 123        | 124    |
| Juni                                       | 103   | 98   | 108  | 97  | 97    | 130                        | 107               | 73                 | 128        | 135    |
| Juli                                       | 102   | 98   | 108  | 97  | 98    | 132                        | 108               | 81                 | 130        | 146    |
| Aug.                                       | 103   | 98   | 108  | 97  | 96    | 128                        | 109               | 100                | 130        | 137    |
| Sept.                                      | 103   | 98   | 109  | 98  | 96    | 134                        | 110               | 95                 | 138        | 142    |
| Okt.                                       | 104   | 98   | 110  | 97  | 95    | 147                        | 111               | 105                | 149        | 151    |
| Nov.                                       | 105   | 100  | 111  | 95  | 94    | 147                        | 112               | 169                | 136        | 136    |
| Dez.                                       | 105   | 99   | 111  | 97  | 96    | 153                        | 112               | 250                | 140        | 132    |
| 1956 Jan.                                  | 104   | 98   | 112  | 97  | 95    | 153                        | 114               | 164                | 144        | 138    |
| Febr.                                      | 105   | 99   | 112  | 97  | 94    | 149                        | 114               | 135                | 140        | 148    |
| März                                       | 107   | 101  | 114  | 98  | 95    | 155                        | 116               | 126                | 147        | 150    |
| April                                      | 107   | 101  | 114  | 101   | 95    | 165                        | 117               | 160                | 152        | 172    |
| Mai  | 108p  | 103p   | 114p                                       | 100   | 95    | 167                        | 117               | 203                | 162        | 190    |
| Veränderungen in vH Mai 1956 <sup>3)</sup> |   |  |  |   |       |                            |                   |                    |            |        |
| gegenüber:                                 |   |  |  |   |       |                            |                   |                    |            |        |
| 1955 Mai                                   | + 6,1   | + 5,8  | + 6,3                                      | + 4,4   | - 0,1 | + 34,7                     | + 9,0             | + 184,3            | + 32,3     | + 53,0 |
| 1956 Febr.                                 | + 2,7   | + 3,7  | + 1,7                                      | + 3,0   | + 1,1 | + 11,7                     | + 2,1             | + 50,0             | + 15,7     | + 28,2 |
| April                                      | + 1,2   | + 2,6  | - 0,2                                      | - 0,8   | + 0,1 | + 0,8                      | - 0,0             | + 26,4             | + 7,0      | + 10,8 |

<sup>1)</sup> Gliederung nach Herkunft der Waren aus Wirtschaftszweigen (Produktionstechnischer Zusammenhang). - <sup>2)</sup> II. Halbjahr. - <sup>3)</sup> Berechnet auf Grund von Indexzahlen mit einer Dezimalstelle.

1) Gliederung nach Herkunft der Waren aus Wirtschaftszweigen  
(Produktionstechn. Zusammenhang)

| G r u p p e  | 1955<br>Mai | 1956  |            | Veränderungen in vH               |            |
|--|-------------|-------|------------|-----------------------------------|------------|
|  |             | April | Mai<br>(p) | Mai 1956<br>gegenüber<br>Mai 1955 | April 1956 |
| G e s a m t i n d e x  | 102         | 107   | 108        | + 6,1                             | + 1,2      |
| Erzeugn. d. Land-, Forst-, Plantagen-<br>wirtschaft und Fischerei, insges. | 97          | 101   | 103        | + 5,8                             | + 2,6      |
| davon:   |             |       |            |                                   |            |
| Landwirtschaft, insgesamt  | 93          | 95    | 97         | + 4,1                             | + 2,1      |
| Brot-, Futtergetreide und<br>Hülsenfrüchte                                 | 102         | 103   | 103        | + 1,2                             | + 0,1      |
| Öl- und Genußmittelpflanzen  | 105         | 105   | 107        | + 1,9                             | + 1,8      |
| Ölpflanzen   | 83          | 97    | 99         | + 19,3                            | + 2,4      |
| Genußmittelpflanzen  | 117         | 109   | 111        | - 5,2                             | + 1,5      |
| Faserpflanzen  | 89          | 99    | 104        | + 16,7                            | + 4,6      |
| Schlachtvieh   | 103         | 119   | 116        | + 13,3                            | - 2,0      |
| Häute und Felle  | 103         | 92    | 92         | - 10,5                            | - 0,1      |
| Vieherzeugnisse  | 73          | 80    | 79         | + 7,8                             | - 1,4      |
| Tierhaare (Wolle)  | 75          | 67    | 71         | - 5,2                             | + 6,0      |
| Gartenbau (Obst, Gemüse und<br>Südfrüchte)                                 | 126         | 139   | 149        | + 18,4                            | + 7,6      |
| Forst- und Plantagenwirtschaft   | 92          | 92    | 86         | - 6,8                             | - 6,9      |
| Fischerei  | 122         | 126   | 126        | + 3,8                             | ± 0        |
| Erzeugnisse d. Industrie, insges.  | 107         | 114   | 114        | + 6,3                             | - 0,2      |
| darunter:  |             |       |            |                                   |            |
| Bergbau, insgesamt   | 143         | 159   | 160        | + 11,9                            | + 0,5      |
| Kohlenbergbau  | 140         | 162   | 161        | + 14,6                            | - 1,1      |
| Erdöl und Erdölverarbeitung  | 109         | 112   | 112        | + 2,6                             | ± 0        |
| Steine und Erden, insges.  | 123         | 127   | 127        | + 3,4                             | ± 0        |
| Erden und Mineralien   | 112         | 119   | 119        | + 6,2                             | ± 0        |
| Eisen und Stahl  | 122         | 136   | 136        | + 11,2                            | + 0,2      |
| NE- und Edelmetalle  | 140         | 160   | 157        | + 12,2                            | - 1,6      |
| Chemie, insgesamt  | 92          | 102   | 104        | + 12,8                            | + 1,1      |
| anorgan. Chemie  | 116         | 130   | 130        | + 12,0                            | + 0,1      |
| organ. Chemie  | 103         | 103   | 103        | ± 0                               | ± 0        |
| Chemiefasern   | 114         | 109   | 109        | - 4,5                             | - 0,0      |
| techn. Öle und Fette   | 78          | 99    | 101        | + 29,1                            | + 2,3      |
| Holz (roh und bearbeitet)  | 139         | 136   | 135        | - 2,8                             | - 0,4      |
| Holzschliff, Zellst. u. Papier   | 125         | 127   | 127        | + 1,4                             | - 0,0      |
| Leder  | 83          | 89    | 89         | + 7,3                             | ± 0        |
| Textilien und Bekleidung, insges.  | 95          | 99    | 100        | + 4,9                             | + 0,3      |
| Gespinnste   | 90          | 87    | 87         | - 3,1                             | + 0,6      |
| Nahrungsmittel, insgesamt  | 90          | 94    | 93         | + 3,2                             | - 0,8      |
| Fleisch u. Fleischverarbeitung   | 100         | 102   | 102        | + 2,2                             | + 0,9      |
| Molkereierzeugnisse  | 99          | 101   | 94         | - 5,3                             | - 7,5      |
| Öle und Fette  | 72          | 92    | 94         | + 30,6                            | + 2,2      |

2) Gliederung nach dem Verwendungszweck (Außenhandelsverzeichnis)

| G r u p p e   | 1955<br>Mai | 1956  |            | Veränderungen in vH<br>Mai 1956<br>gegenüber<br>Mai 1955 April 1956 |        |
|---|-------------|-------|------------|---|--------|
|   |             | April | Mai<br>(p) |   |        |
| G e s a m t i n d e x                                   | 102         | 107   | 108        | + 6,1   | + 1,2  |
| Ernährungswirtschaft, insgesamt                         | 100         | 104   | 106        | + 5,8   | + 1,5  |
| darunter:   |             |       |            |   |        |
| Getreide, insgesamt                                     | 99          | 101   | 102        | + 2,7   | + 0,5  |
| Weizen  | 100         | 99    | 100        | + 0,1   | + 0,2  |
| Roggen  | 92          | 99    | 98         | + 6,8   | - 0,9  |
| Gerste  | 99          | 107   | 108        | + 8,7   | + 1,1  |
| Hafer   | 115         | 107   | 114        | - 0,6   | + 6,1  |
| Mais  | 98          | 105   | 105        | + 7,6   | + 0,6  |
| Reis  | 110         | 111   | 113        | + 3,2   | + 1,6  |
| Hülsenfrüchte   | 138         | 120   | 121        | - 12,3  | + 0,5  |
| Gemüse  | 250         | 209   | 229        | - 8,6   | + 9,2  |
| Obst und Trockenfrüchte                                 | 113         | 160   | 167        | + 47,7  | + 4,1  |
| Südfrüchte  | 91          | 80    | 92         | + 0,7   | + 15,5 |
| Kaffee, Kakao, Tee u. Gewürze, insg.                    | 108         | 94    | 96         | - 10,7  | + 2,1  |
| Kaffee  | 106         | 121   | 123        | + 15,3  | + 1,7  |
| Kakao   | 108         | 76    | 78         | - 28,3  | + 1,9  |
| Tee   | 113         | 119   | 118        | + 4,4   | - 0,9  |
| Pfeffer   | 21          | 14    | 12         | - 40,3  | - 10,2 |
| Zucker  | 74          | 76    | 76         | + 1,7   | - 0,1  |
| Alkoh. Getränke u. Tabak, insges.                       | 137         | 140   | 142        | + 3,8   | + 1,2  |
| Tabak   | 142         | 145   | 147        | + 3,2   | + 1,1  |
| Schlachtvieh und Fleisch                                | 105         | 112   | 112        | + 7,0   | + 0,2  |
| Rinder und Rindfleisch                                  | 122         | 131   | 130        | + 7,3   | - 0,2  |
| Schweinefleisch   | 105         | 111   | 111        | + 6,4   | + 0,6  |
| Fisch   | 117         | 121   | 121        | + 3,2   | ± 0    |
| Tierische Erzeugnisse, insges.                          | 83          | 87    | 84         | + 1,1   | - 3,0  |
| Schmalz   | 92          | 85    | 85         | - 7,4   | - 0,0  |
| Fisch- und Walöl  | 72          | 80    | 80         | + 9,8   | ± 0    |
| Butter  | 98          | 102   | 92         | - 7,0   | - 10,0 |
| Käse  | 100         | 100   | 98         | - 1,6   | - 1,9  |
| Eier  | 72          | 79    | 78         | + 8,2   | - 1,5  |
| Ölfr. u. pflz. Öle z. Ernähr., insg.                    | 78          | 94    | 96         | + 22,8  | + 2,5  |
| Erdnüsse  | 87          | 127   | 131        | + 50,6  | + 2,7  |
| Sojabohnen  | 100         | 107   | 114        | + 14,4  | + 7,3  |
| Kopra   | 72          | 78    | 78         | + 9,6   | + 0,3  |
| Kokosöl   | 67          | 77    | 77         | + 15,0  | - 0,0  |
| Olivenöl  | 103         | 186   | 190        | + 84,1  | + 2,1  |
| Gewerbliche Wirtschaft, insgesamt                       | 104         | 109   | 110        | + 6,3   | + 1,0  |
| darunter:   |             |       |            |   |        |
| Ölfrüchte, Öle u. Fette zu techn.<br>Zwecken, insgesamt | 80          | 101   | 103        | + 27,9  | + 2,0  |
| Leinöl  | 87          | 124   | 125        | + 43,2  | + 1,2  |
| Palmöl  | 66          | 70    | 73         | + 10,3  | + 3,9  |

noch: 2) Gliederung nach dem Verwendungszweck (Außenhandelsverzeichnis)

| G r u p p e                            | 1955<br>Mai | 1956  |            | Veränderungen in vH   |            |  |
|--|-------------|-------|------------|-----------------------|------------|--|
|  |             | April | Mai<br>(p) | Mai 1956<br>gegenüber |            |  |
|  |             |       |            | Mai 1955              | April 1956 |  |
| Textilrohstoffe, insgesamt             | 84          | 87    | 91         | + 8,8                 | + 5,0      |  |
| Baumwolle                              | 91          | 103   | 109        | + 19,2                | + 5,5      |  |
| Flachs                                 | 109         | 97    | 95         | - 12,8                | - 2,0      |  |
| Hanf                                   | 121         | 134   | 137        | + 13,8                | + 2,2      |  |
| Manilahanf                             | 63          | 74    | 72         | + 12,6                | - 3,0      |  |
| Sisal                                  | 50          | 51    | 49         | - 0,5                 | - 3,5      |  |
| Jute                                   | 69          | 73    | 72         | + 4,6                 | - 2,0      |  |
| Wolle                                  | 75          | 67    | 71         | - 5,2                 | + 6,0      |  |
| Garne u. sonstg. text. Halbw., insges. | 96          | 92    | 92         | - 3,5                 | + 0,5      |  |
| Baumwollgarne                          | 87          | 85    | 85         | - 2,2                 | + 0,3      |  |
| Wollgarne                              | 83          | 80    | 80         | - 3,7                 | ± 0        |  |
| Chemiefasern und Seidengarne           | 118         | 112   | 113        | - 4,0                 | + 1,0      |  |
| Textilwaren, insgesamt                 | 98          | 107   | 107        | + 9,2                 | + 0,1      |  |
| aus Baumwolle                          | 89          | 92    | 91         | + 2,2                 | - 0,1      |  |
| aus Wolle                              | 96          | 111   | 111        | + 15,7                | - 0,2      |  |
| Häute, Felle und Leder                 | 98          | 92    | 92         | - 6,6                 | - 0,0      |  |
| Rindshäute und Kalbfelle               | 60          | 60    | 60         | - 1,3                 | - 0,2      |  |
| Unterleder                             | 83          | 89    | 89         | + 7,3                 | ± 0        |  |
| Kautschuk und Harze, insges.           | 92          | 92    | 86         | - 6,6                 | - 6,6      |  |
| Kautschuk                              | 88          | 88    | 81         | - 7,7                 | - 7,8      |  |
| Holz, insgesamt                        | 139         | 136   | 135        | - 2,8                 | - 0,4      |  |
| Tropenholz                             | 105         | 103   | 104        | - 0,4                 | + 1,1      |  |
| Schnittholz                            | 148         | 142   | 141        | - 4,9                 | - 0,8      |  |
| Holzschl., Zellst. u. Papier, insges.  | 125         | 127   | 127        | + 1,4                 | - 0,0      |  |
| Zellstoff, insgesamt                   | 113         | 114   | 114        | + 1,0                 | - 0,0      |  |
| darunter: Zellst. f. Papierherst.      | 104         | 106   | 106        | + 1,7                 | - 0,0      |  |
| Kunstfaserzellstoff                    | 134         | 134   | 134        | - 0,3                 | - 0,0      |  |
| Kohle, Koks u. Braunkohle, insg.       | 140         | 162   | 161        | + 14,6                | - 1,1      |  |
| Steinkohle                             | 148         | 170   | 168        | + 13,6                | - 1,3      |  |
| Erdöl u. Erdölerzeugnisse, insg.       | 109         | 112   | 112        | + 2,6                 | ± 0        |  |
| Erdöl                                  | 100         | 105   | 105        | + 5,2                 | ± 0        |  |
| Erze und Mineralien                    | 139         | 150   | 152        | + 9,2                 | + 1,1      |  |
| Eisenerz                               | 158         | 182   | 182        | + 15,0                | - 0,0      |  |
| Magnesit                               | 138         | 138   | 138        | + 0,3                 | ± 0        |  |
| Eisen und Stahl                        | 122         | 136   | 136        | + 11,2                | + 0,2      |  |
| NE-Metalle, insgesamt                  | 148         | 170   | 167        | + 13,3                | - 1,8      |  |
| Kupfer                                 | 181         | 220   | 215        | + 18,5                | - 2,2      |  |
| Zink                                   | 65          | 71    | 69         | + 6,6                 | - 3,0      |  |
| Zinn                                   | 99          | 105   | 103        | + 4,5                 | - 1,6      |  |
| Edelmetalle                            | 100         | 104   | 104        | + 3,5                 | - 0,0      |  |
| Chemische Stoffe                       | 103         | 106   | 106        | + 2,7                 | + 0,1      |  |



Preisentwicklung wichtiger Einfuhrwaren  
in DM je 100 kg

| Ware - Handelsbedingungen                                    | 1955<br>Mai | 1956   |         | Veränderungen in vH                          |        |  |
|--|-------------|--------|---------|--|--------|--|
|  |             | April  | Mai     | Mai 1956<br>gegenüber<br>Mai 1955 April 1956 |        |  |
| Weizen, Hardw. II, innerh. IWA cif Hbg.                      | 32,71       | 32,17  | 31,29   | - 4,3  | - 2,7  |  |
| Redw. II, " " " "  | 29,99       | 30,34  | 30,18   | + 0,6  | - 0,5  |  |
| Soft White II, " " " "                                       | 29,19       | -      | 31,08   | + 6,5  | -      |  |
| Hardw. II, außerh. " " " "                                   | 45,31       | 44,84  | 43,63   | - 3,7  | - 2,7  |  |
| Redw. II, " " " "  | 42,18       | 42,89  | 42,19   | + 0,0  | - 1,6  |  |
| Roggen, amerikan. II, cif Hamburg                            | 34,77       | 36,15  | 35,66   | + 2,6  | - 1,4  |  |
| Gerste, kanadische, cif Hamburg                              | 29,06       | 31,31  | 31,53   | + 8,5  | + 0,7  |  |
| Hafer, kanadischer Futter-, cif Hbg.                         | -           | 34,73  | 35,50   | -  | + 2,2  |  |
| Mais, amerikan. gelb II, cif Hbg.                            | 31,29       | 32,68  | 33,73   | + 7,8  | + 3,2  |  |
| südafrikan. Union, " " "                                     | -           | 34,53  | 32,56   | -  | - 5,7  |  |
| Reis, ital. unglas. 3 % Bruch,<br>frei Grenze                | 82,00       | 62,00  | 61,00   | - 25,6                                       | - 1,6  |  |
| Erbsen, niederld. grüne, cif Hbg.                            | 78,51       | 49,67  | 51,32   | - 34,6                                       | + 3,3  |  |
| dänische gelbe, " " "  | 60,55       | 73,71  | 72,54   | + 19,8                                       | - 1,6  |  |
| Sonnenblumenkerne, ostaf. (Kenya)<br>cif Hamburg             | 44,10       | 55,86  | 57,04   | + 29,3                                       | + 2,1  |  |
| Leinsaat, kanadische, cif Hamburg                            | 65,50       | 81,95  | 82,29   | + 25,6                                       | + 0,4  |  |
| Erdnüsse, nigerische, geschält,<br>cif Hamburg               | 73,37       | 94,82  | 96,33   | + 31,3                                       | + 1,6  |  |
| Palmkerne, westaf. cif europ. Häfen                          | 57,26       | 64,14  | 65,31   | + 14,1                                       | + 1,8  |  |
| Belg. Kongo, cif belgische<br>und deutsche Häfen             | 56,28       | 64,26  | 64,68   | + 14,9                                       | + 0,7  |  |
| Kopra, Dutch East India, mixed FMS,<br>cif europäische Häfen | 75,38       | 80,07  | 81,81   | + 8,5  | + 2,2  |  |
| philippinische, cif europ. Häfen                             | 73,92       | 82,53  | 83,16   | + 12,5                                       | + 0,8  |  |
| malaiische, cif Hamburg                                      | 75,85       | 85,26  | 83,64   | + 10,3                                       | - 1,9  |  |
| Sojabohnen, mandschur., cif europ. Häfen                     | 46,23       | -      | -       | -  | -      |  |
| amerikan. gelb II, cif Hbg.                                  | 43,63       | 48,80  | 55,77   | + 27,8                                       | + 14,3 |  |
| Rohkaffee, bras. Santos extra, cif Hbg.                      | 520,00      | 550,00 | 556,00  | + 6,9  | + 1,1  |  |
| ostafrikanischer, " " "                                      | 669,10      | 811,76 | 822,07p | + 22,9                                       | + 1,3  |  |
| Rohkakao, Accra, cif europ. Häfen                            | 335,99      | 231,64 | 240,12  | - 28,5                                       | + 3,7  |  |
| Pfeffer, indones. Muntok, weißer, cif Hbg.                   | 490,04      | 320,41 | 277,73  | - 43,3                                       | - 13,3 |  |
| " Lampong, schwarzer, " " "                                  | 340,32      | 253,15 | 229,24  | - 32,6                                       | - 9,4  |  |
| Zimt, Ceylon, cif Hamburg                                    | 828,35      | 929,18 | 961,14  | + 16,0                                       | + 3,4  |  |
| Baumwolle, amer. strict middling 1",<br>cif Bremen/Hamburg   | 358,43      | 379,64 | 379,64  | + 5,9  | ± 0    |  |
| ägypt. Ashmouni fully good,<br>cif Bremen/Hamburg            | 393,50      | 532,50 | 545,52  | + 38,6                                       | + 2,4  |  |
| ägypt. Karnak fully good,<br>cif Bremen/Hamburg              | 527,00      | 683,00 | 722,60  | + 37,1                                       | + 5,8  |  |
| türk. Akala I, cif Brem/Hbg.                                 | 340,00      | 340,00 | 330,00  | - 2,9  | - 2,9  |  |
| Rohwolle <sup>1)</sup> , austr. Merino A, cif Bremen         | 13,75       | 11,75  | 12,60   | - 8,4  | + 7,2  |  |
| neuseeld. D' 1 " " "   | 8,40        | 8,25   | 8,40    | ± 0  | + 1,8  |  |
| argentin. Buenos Aires D 1,<br>cif Bremen                    | 8,30        | 8,40   | 8,40    | + 1,2  | ± 0    |  |

1) DM je kg.-

noch: Preisentwicklung wichtiger Einfuhrwaren  
in DM je 100 kg

| Ware - Handelsbedingungen  | 1955<br>Mai | 1956   |         | Veränderungen in vH                          |        |  |
|--|-------------|--------|---------|--|--------|--|
|  |             | April  | Mai     | Mai 1956<br>gegenüber<br>Mai 1955 April 1956 |        |  |
| Flachs, Schwung-, net.incl.Verpackung,<br>frei deutsche Grenze       |             |        |         |  |        |  |
| belgische Wasserröste  | 361,22      | 344,45 | 340,21  | - 5,8  | - 1,2  |  |
| "    Tauröste  | 273,01      | 244,68 | 236,26  | - 13,5                                       | - 3,4  |  |
| holländische Tauröste  | 282,00      | 216,16 | 214,32  | - 24,0                                       | - 0,9  |  |
| Rohhanf, ital. II Io corpo, fr. dtsh. Gr.                            | 249,95      | 258,62 | 267,15  | + 6,9  | + 3,3  |  |
| Sisal, Tanganjika I, cif europ. Häfen                                | 92,55       | 93,10  | 91,65   | - 1,0  | - 1,6  |  |
| Häute, arg. Ochsen-, gesalz. c&f Hbg.                                | 176,52      | 177,50 | 177,60  | + 0,6  | + 0,1  |  |
| "    "10-11 kg, trock. c&f Hbg.                                      | 219,93      | 190,75 | 192,70  | - 12,4                                       | + 1,0  |  |
| uruguay. Ochsen-, ges. c&f Hbg.                                      | 192,82      | 177,71 | 178,97  | - 7,2  | + 0,7  |  |
| Zwiebeln, italien. fr. dtsh. Grenze                                  | -           | 46,51  | -       | -  | -      |  |
| Zitronen <sup>1)</sup> , italien. fr. dtsh. Grenze                   | 29,24       | 26,82  | 25,42   | - 13,1                                       | - 5,0  |  |
| Apfelsinen, italien. Blut- und Blond-,<br>frei deutsche Grenze       | 46,66       | 48,72  | 82,74   | + 77,3                                       | + 69,8 |  |
| Mandeln, italien. Bari I. Sorte, frei<br>deutsche Grenze             | 489,14      | 864,52 | 942,08p | + 92,6                                       | + 9,0  |  |
| Rohkautschuk, brit. Malaya RSS I,<br>cif Hamburg                     | 290,50      | 287,25 | 263,25  | - 9,4  | - 8,4  |  |
| brit. Malaya, First Latex<br>Crêpe, cif Hamburg                      | 310,00      | 329,25 | 312,25  | + 0,7  | - 5,2  |  |
| Eisenerz <sup>2)</sup> , Kiruna D, 60% Fe ) fr. Ruhr                 | 52,60       | 60,44  | 60,44   | + 14,9                                       | + 0    |  |
| spanisch, Rostspat ) bzw. Gr.  | -           | 69,90  | 69,90   | -  | + 0    |  |
| Erdöl <sup>3)</sup> , Kuweit, cif Hamburg                            | 77,39       | 80,11  | 80,11   | + 3,5  | + 0    |  |
| Irak, cif Hamburg  | 82,51       | 87,28  | 87,28   | + 5,8  | + 0    |  |
| Holz <sup>4)</sup> , schwed. Kief.-, Bretter unsort.,<br>cif Hamburg | 242,58      | 235,05 | 234,05p | - 3,5  | - 0,4  |  |
| finnisch. Tann.-, Bretter unsort.,<br>cif Hamburg                    | 232,67      | 220,44 | 217,65p | - 6,5  | - 1,2  |  |
| österr. Ficht.- u. Tann.- Bretter<br>Gütek. O-III, fr. dtsh. Grenze  | 173,23      | 165,96 | 166,63  | - 3,8  | + 0,4  |  |
| österr. Ficht.- u. Tann.-, Rohhobl.<br>prismiert, fr. dtsh. Grenze   | 183,50      | 179,04 | 180,64  | - 1,6  | + 0,9  |  |
| Zellstoff, schwed. ungebl. cif Hamburg                               | 57,06       | 57,28  | 57,26   | + 0,4  | - 0,0  |  |
| finnisch. " " "  | 56,70       | 57,54  | 57,54   | + 1,5  | + 0    |  |
| Erdnußöl, indisch, cif Hamburg                                       | 114,88      | 172,25 | 174,73  | + 52,1                                       | + 1,4  |  |
| Kokosöl, brit. Malaya, cif Hbg.                                      | 102,90      | 118,78 | 118,19  | + 14,9                                       | - 0,5  |  |
| Schmalz, amerikanisches, cif Hbg.                                    | 143,14      | 148,44 | 149,50  | + 4,4  | + 0,7  |  |
| Butter, dänische, cif Hamburg  | -           | -      | 347,80  | -  | -      |  |

1) DM je Kiste.- 2) DM je 1000 kg.- 3) DM je 1000 Liter.- 4) DM je m<sup>3</sup>.

Internationale Vergleichszahlen  
umbasiert<sup>1)</sup> auf Basis 1950 = 100

|                                       |                       | Original-<br>basiszeit | 1955<br>JD | 1955<br>Nov. Dez. |            | 1 9 5 6<br>Jan. Febr. März April Mai |            |      |     |      |
|---------------------------------------|-----------------------|------------------------|------------|-------------------|------------|--------------------------------------|------------|------|-----|------|
| Index der Ein- und Ausfuhrpreise      |                       |                        |            |                   |            |                                      |            |      |     |      |
| Bundesgebiet                          | Einfuhr               | 1950                   | 103        | 105               | 105        | 104                                  | 105        | 107  | 107 | 108p |
| Dänemark                              | Einfuhr <sup>2)</sup> | 1935                   | 125        | 127               | 127        | 127                                  | 129        | 129  | 130 |      |
|                                       | Ausfuhr <sup>2)</sup> |                        | 112        | 133               | 126        | 120                                  | 120        | 117  | 112 |      |
| Finnland                              | Einfuhr <sup>2)</sup> | 1935                   | 120        | 121               | 122        | 123                                  | 125        | 125  | 127 |      |
|                                       | Einfuhr               |                        | 111        | 111               | 111        | 113                                  | 114        | 115  | 114 |      |
|                                       | Ausfuhr               |                        | 153        | 153               | 152        | 153                                  | 153        | 154  | 153 |      |
| Frankreich                            | Einfuhr <sup>2)</sup> | 1949                   | 104        | 103               | 103        | 103                                  | 103        | 104  | 104 | 103p |
| Großbritannien                        | Einfuhr               | 1950                   | 122        | 122               | 123        | 123                                  | 123        | 124  | 124 |      |
|                                       | Ausfuhr               |                        | 120        | 121               | 122        | 122                                  | 123        | 123  | 122 |      |
| Portugal                              | Einfuhr               | 1948                   | 114        | 108               | -          | -                                    | 102        | -    | -   |      |
|                                       | Ausfuhr               |                        | 117        | 123               | -          | -                                    | 124        | -    | -   |      |
| Schweden                              | Einfuhr               | 1935                   | 117        | 119               | 120        | 121                                  | 122        | 122  | 122 |      |
|                                       | Ausfuhr               |                        | 125        | 126               | 127        | 129                                  | 129        | 128  | 128 |      |
| Schweiz                               | Einfuhr <sup>2)</sup> | Aug. 1939              | 103        | 103               | 103        | 103                                  | 105        | 104  |     |      |
| Spanien                               | Einfuhr <sup>2)</sup> | 1940                   | 168        | 172               | 173        | 171                                  | 166        | 168  |     |      |
|                                       | Ausfuhr <sup>2)</sup> |                        | 165        | 176               | 170        | 164                                  | 153        | 124  |     |      |
| Iran                                  | Einfuhr <sup>2)</sup> | 1936/37                | 163        | 156               | 155        | 159                                  | 155        | 156  |     |      |
|                                       | Ausfuhr <sup>2)</sup> |                        | 177        | 189               | 188        | 195                                  | 195        | 195  |     |      |
| Peru                                  | Einfuhr <sup>2)</sup> | 1934/36                | 141        | 145               | 146        | 145                                  | 148        | 149  |     |      |
|                                       | Ausfuhr <sup>2)</sup> |                        | 158        | 156               | 156        | 173                                  | 169        | 167  |     |      |
| Philippinen                           | Einfuhr <sup>2)</sup> | 1949                   | 98         | 98                | 100        | 103                                  | 103        | 104  |     |      |
|                                       | Ausfuhr <sup>2)</sup> |                        | 81         | 79                | 79         | 79                                   | 80         | 81   |     |      |
| Südafr. Union                         | Einfuhr <sup>2)</sup> | 1938                   | 130        | 131               | 131        | 131                                  | 131        | 131  |     |      |
| Australien                            | Einfuhr <sup>2)</sup> | 1936/39                | 119        | 121               | 121        | 120                                  | 120        | 124  |     |      |
| Japan                                 | Einfuhr               | Juli 1949/             | 99         | 99                | 98         | 98                                   | 98r        | 96p  |     |      |
|                                       | Ausfuhr               | Juni 1950              | 107        | 108               | 109        | 110                                  | 110        | 111p |     |      |
| Preisindex für Rohstoffe              |                       |                        |            | 1 9 5 5           |            |                                      |            |      |     |      |
|                                       |                       |                        |            | 1. Quartal        | 2. Quartal | 3. Quartal                           | 4. Quartal |      |     |      |
| Vereinte Nationen<br>Ein- und Ausfuhr |                       | 1950                   | 110        | 111               | 107        | 110                                  | 111        |      |     |      |

1) Teilweise mußten Umbasierungen von Originalzahlen ohne Dezimalstellen vorgenommen werden, so daß geringfügige Abweichungen gegenüber andersartigen Umrechnungen auftreten können.- 2) Index der Großhandelspreise, Gruppe Ein- bzw. Ausfuhrwaren.

noch: Internationale Vergleichszahlen  
umbasiert<sup>1)</sup> auf Basis 1950 = 100

|  |         | Original-<br>basiszeit | 1955<br>JD | 1955<br>Nov. | 1955<br>Dez. | Jan. | Febr. | 1 9 5 6<br>März | April | Mai |
|--|---------|------------------------|------------|--------------|--------------|------|-------|-----------------|-------|-----|
| Index der Ein- und Ausfuhrdurchschnittswerte |         |                        |            |              |              |      |       |                 |       |     |
| Bundesgebiet                                 | Einfuhr | 1950                   | 106        | 107          | 106          | 107  | 107   | 109             | 108   |     |
|  | Ausfuhr |                        | 120        | 121          | 122          | 122  | 125   | 124             | 124   |     |
| Belgien                                      | Einfuhr | 1948                   | 105        | 105          | 105          | 105  |       |                 |       |     |
|  | Ausfuhr |                        | 107        | 111          | 112          | 112  |       |                 |       |     |
| Dänemark                                     | Einfuhr | 1935                   | 110        | 110          | -            | -    |       |                 |       |     |
|  | Ausfuhr |                        | 113        | 120          | -            | -    |       |                 |       |     |
| Frankreich                                   | Einfuhr | 1949                   | 111        | 113          | -            | -    |       |                 |       |     |
|  | Ausfuhr |                        | 112        | 111          | -            | -    |       |                 |       |     |
| Irland                                       | Einfuhr | 1937                   | 122        | 127          | 124          | 124  | 124   |                 |       |     |
|  | Ausfuhr |                        | 120        | 121          | 121          | 121  | 119   |                 |       |     |
| Niederlande                                  | Einfuhr | 1948                   | 104        | 103          | 102          | 103  | 105   |                 |       |     |
|  | Ausfuhr |                        | 106        | 107          | 109          | 104  | 105   |                 |       |     |
| Norwegen                                     | Einfuhr | 1949                   | 117        | 115          | 123          | 119  | 114   | 119             |       |     |
|  | Ausfuhr |                        | 128        | 128          | 139          | 137  | 139   | 138             |       |     |
| Österreich                                   | Einfuhr | 1937                   | 152        | 152          | 151          | 158  | 151   | 156             |       |     |
|  | Ausfuhr |                        | 139        | 139          | 138          | 139  | 139   | 142             |       |     |
| Schweden                                     | Einfuhr | 1948                   | 121        | 123          | -            | -    | 125   | -               | -     |     |
|  | Ausfuhr |                        | 136        | 140          | -            | -    | 140   | -               | -     |     |
| V.St.v.Am.                                   | Einfuhr | 1923/25                | 116        | 117          | 117          | 117  | 118   |                 |       |     |
|  | Ausfuhr |                        | 114        | 115          | 117          | 117r | 118   |                 |       |     |
| Kanada                                       | Einfuhr | 1948                   | 100        | 102          | 102          | 102p |       |                 |       |     |
|  | Ausfuhr |                        | 108        | 110          | 110          | 110  | 110p  |                 |       |     |
| Peru   | Einfuhr | 1940                   | 113        | 122          | 103          | 107  | 102   |                 |       |     |
|  | Ausfuhr |                        | 83         | 104          | 78           | 58   | 70    |                 |       |     |
| Brasilien                                    | Einfuhr | 1948                   | 120        | 109r         | 135          |      |       |                 |       |     |
|  | Ausfuhr |                        | 105        | 123          | 108          |      |       |                 |       |     |
| Japan  | Einfuhr | 1934/36                | 105        | 103          | 104          |      |       |                 |       |     |
|  | Ausfuhr |                        | 127        | 128          | 128          |      |       |                 |       |     |

1) Teilweise mußten Umbasierungen von Originalzahlen ohne Dezimalstellen vorgenommen werden, so daß geringfügige Abweichungen gegenüber andersartigen Umrechnungen auftreten können.