


STATISTISCHE BERICHTE



11. MRZ. 2009 *Sch*




ZG 43

Herausgeber: Statistisches Bundesamt / Wiesbaden

Arb.-Nr. VI/19/113

Erschienen am 12. Januar 1960

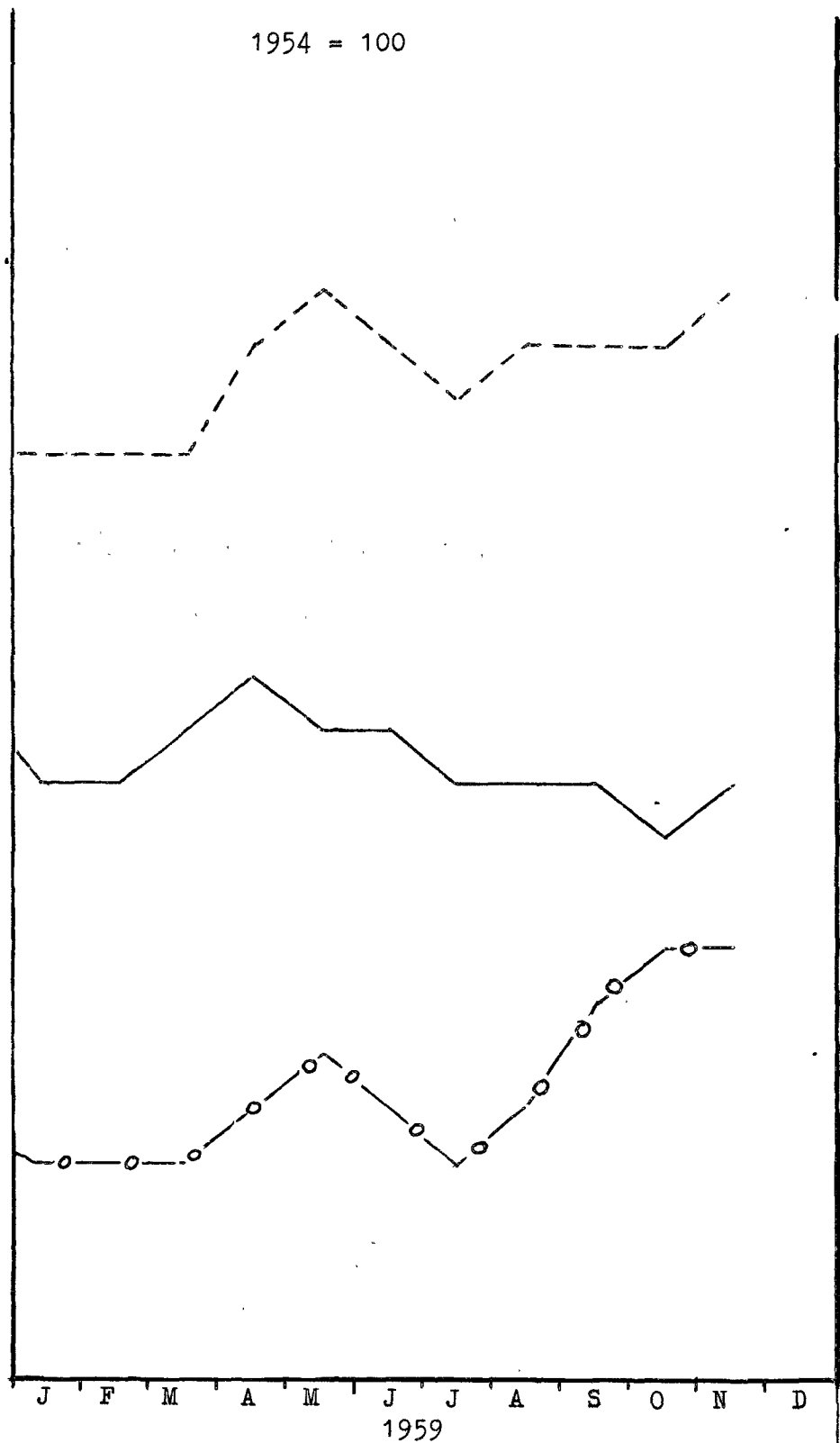
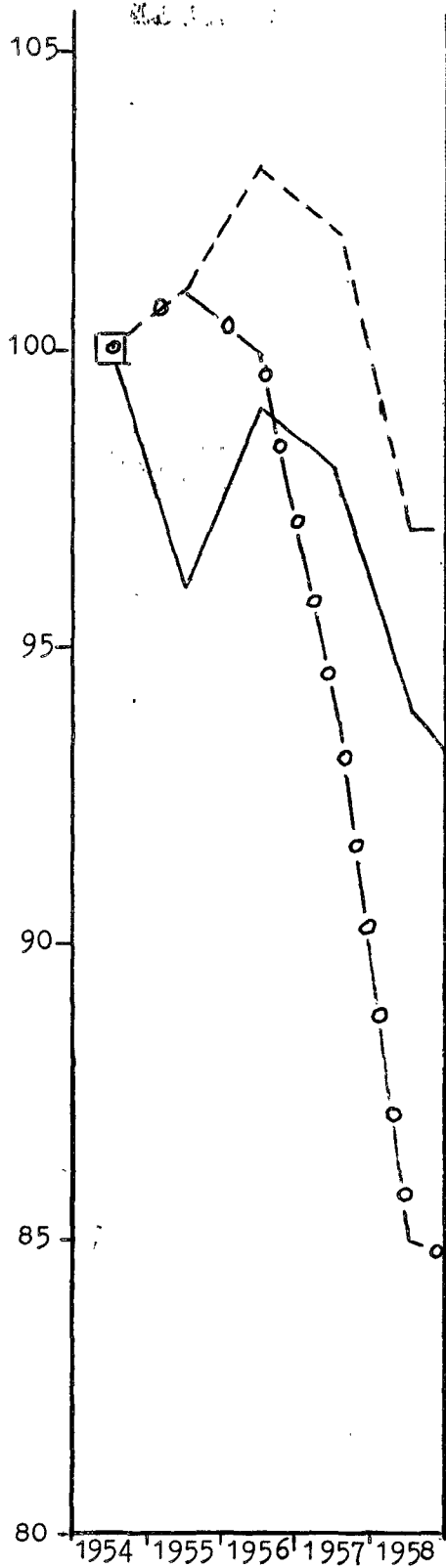


Weltmarktpreise ausgewählter Waren

November - Dezember 1959

Der Preisverlauf
an den Weltwarenmärkten
nach:

Moody's Index ———
Reuter's Index -o-o-
Volkswirt Index - - - -



Der Preisverlauf an den Welt-Warenmärkten
November/Dezember 1959

An den internationalen Warenmärkten gaben die Preise zwischen dem 16. November und dem 16. Dezember 1959 überwiegend nach. Moodys Index (USA) ermäßigte sich um 3,1 vH, Reuters Index (Sterling-Märkte) um 0,5 vH. Verglichen mit der gleichen Zeit des Vorjahres wies Moodys Index Mitte Dezember ein um 4,2 vH niedrigeres, Reuters Index ein um 3,3 vH höheres Niveau auf.

Weizen wurde besonders am Terminmarkt in Chicago geringfügig niedriger bewertet, wobei die mit 1128,1 Mill. bushel um 334,3 geringer als die vorjährige Ernte ausgefallene Schlußschätzung des diesjährigen Ertrags durch das Landwirtschaftsdepartement anscheinend ohne Einfluß blieb. Eine um etwa 20 vH niedrigere Weizenernte als 1958/59 wird in Argentinien erwartet, in Frankreich dagegen mit 21,8 Mill. t eine um rund 18 vH höhere. Stärkere Preisrückgänge verzeichnete Roggen in New York (- 3,2 vH) und Winnipeg (- 11,6 vH); er verteuerte sich indessen leicht an den übrigen Plätzen. Hafer wurde durchschnittlich um 4 vH billiger, Gerste in Winnipeg um 6,1 vH (dagegen in London + 5,4 vH, vielleicht unter dem Eindruck anziehender Frachtraten). Die Maispreise behielten, mit Ausnahme der Chicagoer Notiz (- 3,5 vH), ihren Stand weitgehend bei. Ein leichter Baisseeinfluß geht von den in diesem Jahr allenthalben großen Ernten aus, die im Weltdurchschnitt auf 5 vH höher als im Vorjahr geschätzt werden. Unverändert hoch, teilweise sogar noch anziehend, waren an den internationalen Börsen die Preise für Rund- und Langkornreis.

Infolge verstärkter Verkäufe der Produzenten am amerikanischen Markt hat sich der Weltmarktpreis für Zucker (Weltkontrakt Nr. IV) im 1. Termin von 3,05 auf 2,98 cts je lb ermäßigt. Auf seiner vor kurzem in Tanger stattgefundenen Sitzung hat der Weltzuckerrat zwei Hauptentscheidungen getroffen: 1. Kuba wird autorisiert, 170 000 t aus der Quote 1959 auf 1960 zu übertragen, 2. Als weiteres Mittel der Marktbeeinflussung werden die Grund-Kontingente für 1960 um 12,5 vH ermäßigt.

Die Rohkaffeenotierungen gaben überwiegend nach (durchschnittlich - 4 vH), wobei gleichmäßig amerikanische und afrikanische Sorten betroffen wurden. Vor der Jahreswende wurde eine erneute stärkere Nachfrage der Röster nicht mehr erwartet. Nach einer neuen Schätzung des brasilianischen Kaffeeinstituts wird die exportierbare Kaffeemenge in diesem Jahr 35 - 36 Mill. Sack betragen. Da die Absatzquote des Internationalen Kaffeeabkommens etwa nur halb so hoch ist, sollen die Kompensationsgeschäfte ausgeweitet und ein Teil der Ware aus dem Markt genommen werden.

Um 4 bis 13 vH niedriger wurde auch Rohkakao bewertet. Die Umsätze in den Vereinigten Staaten beschränkten sich hauptsächlich auf kleinere Teilladungen. Die Lage in Brasilien ist noch ungeklärt. Auch über die Situation in Ghana vermögen sich die Käufer kein klares Bild zu machen, da die Ankauftzahlen von den Verkaufsboards noch nicht bekanntgegeben worden sind. Möglicherweise kommen aus Westafrika noch größere Mengen auf den Markt.

An den Teehandelsplätzen in Südost-Asien zogen die Notierungen meistens etwas an. Der Londoner Auktionsdurchschnittspreis bildete sich hingegen, hauptsächlich qualitätsbedingt, um 7,7 vH zurück.

Der Pfeffermarkt ist in eine vor allem spekulationsbedingte Hausse geraten. Unter den im Bericht ausgewiesenen Sorten stieg der Preis für schwarzen Lampong/Canton in London um 56 vH. Die Sarawakernte soll voll verschifft sein, während die Malabarernernte noch vor der Tür steht. Indonesien gibt zur Zeit nur wenig Ware ab. Bei den übrigen Gewürzen ergaben sich meist wenig veränderte Preise; die Vorgänge auf dem Pfeffermarkt haben größere Bedeutung.

Schachtvieh und Fleisch verbilligten sich mit geringen Ausnahmen (so z.B. Rindfleisch in La Villette + 5,1 vH) weiter um 2 bis 8 vH. Speck gab in Chicago um 3,5 vH im Preis nach, Schinken in New York um 1,2 vH. Schmalz und Talg (besonders in London, wo der Preis den niedrigsten Nachkriegsstand erreichte) hatten erneut rückläufige Notierungen. Eier wiesen in Chicago und Kopenhagen niedrigere Bewertungen auf (4,7 bzw. 11 vH). Unter den ausgewiesenen Butterpreisen hat die New Yorker Notiz von 64,13 auf 60,25 cts je lb nachgegeben. Der niederländische Butterexportpreis wurde im November zunächst um 15 vH und Anfang Dezember erneut um 13 vH ermäßigt, desgleichen der inländische Großhandelspreis um rund 20 vH auf 4,93 hfl je kg. Damit erreichte er wieder den Stand von Ende September. Am 14. Dezember hat der niederländische Molkereiverband eine Exportabgabe bei der Ausfuhr nach der Bundesrepublik von 0,75 hfl je kg eingeführt, wodurch die Preise dem in Deutschland bestehenden Niveau etwa angeglichen werden. Der dänische Molkereiabgabepreis für Butter ist nach der 6-prozentigen Erhöhung Anfang November gleichgeblieben. Am Londoner Markt ermäßigte sich der Preis für dänische Butter in den letzten Tagen um 7 vH. Andere Herkünfte, besonders Neuseeland-Butter, hatten hier unveränderte Preise.

Bei Ölsaaten und pflanzlichen Ölen gaben die Preise meist erneut nach (- 4 bis 17 vH). Eine Ausnahme bildeten Rizinussaat, Rizinusöl, Baumwollsaatöl und Palmöl. Bei Leinöl und Leinsaat wurde die Schwächeneigung noch durch den Verkauf von 25 000 lgt Leinsaat aus den Beständen der Commodity Credit Corporation (CCC) vergrößert.

Wolle notierte überwiegend sehr stetig. An den europäischen Kammzugmärkten ergaben sich teilweise leicht höhere Bewertungen (+ 2 vH). Auf den australischen Wollversteigerungen entwickelte sich ein lebhafter Käuferwettbewerb zwischen dem europäischen Kontinent, Großbritannien und Japan. Auch in Neuseeland konnten bis Weihnachten größere Mengen verkauft werden, ohne daß die Wool Commission regulierend eingreifen mußte. An beiden Dominion-Märkten liegen die Preise für Merino-Wolle zur Zeit um etwa 20-25 vH über dem Stand des Vorjahres. Crossbreds um 3,7 vH.

An den Baumwollbörsen ergaben sich bei wieder regerer Nachfrage, besonders in New York, meist leicht steigende Notierungen (im Durchschnitt + 1 vH). Der internationale beratende Baumwollausschuß hat neulich den Weltbaumwollverbrauch in der laufenden Saison als außerordentlich hoch bezeichnet und vermutet, daß er möglicherweise den Rekordverbrauch in der Saison 1956/57 um 1 Mill. Ballen noch übersteigen könnte. An den Rohseidemärkten in Hongkong, Yokohama, Lyon und New York zogen die Preise durchschnittlich um 7 vH an. Schwungflachs wurde allenthalben etwas teurer. Manilahanf verbilligte sich

in London um 1 £ auf 161 £ je lgt. Die Sisalpreise wiesen bei anhaltend knappem Angebot von ostafrikanischer Ware nach oben, hauptsächlich am Londoner Handelsplatz (+ 6,5 vH). Bei gleichfalls relativ geringer Versorgung stiegen auch die Jutepreise merklich, wobei indische First Marks mit 98 £ in London einen um 5,2 vH höheren Stand als Mitte November erzielten.

Die Notierungen für Häute haben während des Berichtsmonats teilweise wieder etwas angezogen, z.B. leichte Packer-Rindshäute im 1. Termin der New Yorker Börse um 10 vH und B.A. Americanos cif London um 28 vH. Kalbfelle neigten in Manchester zur Schwäche. Nach den Preisrückgängen der letzten Zeit liegen die Preise um 20 vH unter dem Niveau vor der Hausse von Januar - August dieses Jahres, die etwa eine Verdoppelung der Bewertungen bewirkt hat. Maßgebend hierfür waren Verknappungserscheinungen in einigen Ursprungsländern und stärkere russische und japanische Käufe.

Kautschuk wurde zur Dezembermitte billiger gehandelt. Am Ursprungsmarkt Singapur sind die Notierungen indessen unter dem Eindruck chinesischer Käufe wieder im Steigen begriffen. Das Malayan Rubber Research Bureau hat eine Schätzung der Produktion für 1959 veröffentlicht, wonach 2 020 000 t erzeugt werden sollen. Der Verbrauch dieses Jahres wird auf 2 085 000 t beziffert. Die Differenz wird wahrscheinlich einerseits durch Verkäufe aus der amerikanischen strategischen Reserve und andererseits durch die vermehrte Verwendung von Synthetikgummi ausgeglichen werden. In den Vereinigten Staaten wurde der Preis für synthetischen Kautschuk, Typ G.R.S., ab 15. Dezember von 23,25 auf 24,10 cts je lb fas erhöht.

Unter den im Bericht enthaltenen Kohlesorten ist der Preis für Anthrazit, Stove, ab Zeche Pennsylvanien, mit Wirkung vom 20. Nov. um 5,6 vH angehoben worden.

Am internationalen Mineralölmarkt ergaben sich einige unterschiedliche Preisveränderungen. Mit Wirkung vom 9. Dezember wurden die Notierungen fob US-Golfhäfen für die meisten normalen Benzinqualitäten um 1/4 cts je gallon und hochoktanige Sorten (100 und 99 ROZ) um 3/8 cts je gallon ermäßigt. Gleichzeitig hat man die Preise für Gasöl, Heizöl und Dieselöl um 1/2 cts je gallon und für Leuchtpetroleum um 3/8 cts je gallon heraufgesetzt. Entsprechende Veränderungen weisen die im Bericht enthaltenen Reihen aus. Führende Mineralölgesellschaften in der Bundesrepublik haben in Anpassung an die veränderten Weltmarktbedingungen ihre Heizölpreise zum 15. Dez. um 12 bis 13 DM je Tonne erhöht.

Bei Eisen und Stahl sind verschiedene Verteuerungen eingetreten. In Schweden wurden die Preise für Handelsstabstahl, Betonrundstahl und Formstahl um 2 vH je t heraufgesetzt, für Breitflanschträger um 3 vH je t, für Grob- und Mittelbleche um 1 vH und für Feinbleche um 25 skr (3 vH). Bei günstigerer Absatzlage sind in den Niederlanden folgende Arten teurer geworden: Armierungseisen um 4,7 vH, Handelsstabstahl um 2,3 vH und Drahtstäbe um 2,2 vH. In Italien erhöhte ein wichtiges Werk den Preis für Vorblöcke um 10 vH und Mittelbleche um 5,5 vH. Der Exportpreis für japanischen Rundstahl in SM-Güte wurde um einen \$ auf 110 \$ je t herabgesetzt, der für Grobbleche indessen um 2 \$ auf 128 \$ je t angehoben. Die Stahlschrottpreise gingen in Pittsburgh merklich um 10,6 vH zurück; sie erhöhten sich dagegen, dem allgemeinen Trend folgend, in Frankreich um 14 vH und in Mailand um 3,6 vH.

Bei den NE-Metallen wurde Kupfer - besonders in London - nach Beilegung des Streiks bei der Kennecot Copper Co. um 2,5 vH billiger. Am amerikanischen Markt ist der Exportpreis für New York von 31,70 auf 31,50 cts je lb Mitte Dezember ermäßigt worden, nachdem er zwischenzeitig noch stärker gesunken war. In den USA wurde der Bleipreis nach Abschluß des Streiks bei der American Smelting and Refining Co. um 0,50 ct auf 12,50 cts je lb herabgesetzt. An der Londoner Börse setzte sich bei knapperem Angebot hingegen eine Preiserhöhung um 3,9 vH durch. Die Zinknotiz gab indessen am gleichen Handelsplatz um 4 £ auf 93.7.6 £ je lgt nach. Ein besonderes Interesse beanspruchte das Zinn, das an allen Plätzen um durchschnittlich 2,5 vH billiger wurde. Möglicherweise hat hierzu die Entscheidung des internationalen Zinnrates auf der Londoner Tagung beigetragen, wonach die bisherige Exportmenge für das 1. Quartal 1960 von 30 000 auf 36 000 lgt erhöht wird (ca. 95 vH der Produktionskapazität). An dem System der Exportquoten wie auch der Interventionsspanne für den Pool (zwischen 730 und 830 £) hat sich hingegen nichts geändert. Am 16. Dezember wurde in Großbritannien der Preis für Aluminium um 6 £ auf 186 £ je lgt angehoben, nachdem die Aluminium Ltd. in Kanada ihren Exportpreis nach Überseehäfen um 3/4 US-Cents je lb erhöht hatte (jetzt 23,25 US-Cents je lb cif europ. Häfen). Die letzte Preisänderung war in Großbritannien im April 1958 mit der Ermäßigung von 197 auf 180 £ je lgt erfolgt. Quecksilber hatte in New York und London einen nachgebenden Preisverlauf.

Am Holzmarkt verteuerte sich Tiama-Rundholz aus Ghana, cif Liverpool (+ 5,3 vH) und Iroko-Rundholz, fob Bingerville (+ 1,9 vH). Deutlich abgeschwächt notierte Lagos-Mahagoni (Rundholz) aus Ghana cif Liverpool (- 6 vH). Beträchtliches Interesse fanden in Großbritannien die russischen Holzangebote, wobei Order für fast 700 000 Standard für das nächste Jahr gegeben wurden. Trotz der hohen Nachfrage sind die Preise unverändert geblieben.

Bei den im Bericht geführten Chemikalien gaben Azeton in Mailand um 0,7 vH, Kupfersulfat in Liverpool um 3,1 vH und in Mailand um 3,5 vH sowie Terpentin in Savannah um 0,7 vH im Preise nach. Anziehende Bewertungen verzeichneten schwefelsaures Ammoniak in London (+ 1,7 vH) und Mailand (+ 0,6 vH), am gleichen Handelsplatz auch Kalkstickstoff (+ 0,5 vH). In Großbritannien haben zwei bedeutende Erzeuger die Preise für Acrylfasern und -garne ab 23. November um 4 bis 28 vH gesenkt. Diese Faser findet bei Stoffen, Decken und Teppichen Verwendung.

Indices der Stapelwarenpreise und Trampfrachtraten

Zeit	Ver. Staaten Moody's Index	Großbritannien Reuter's Index	Ver. Staaten Dow Jones-Index (Terminmarkt)	Britischer Trampfrachten- Index
	31.12.1931=100	18.9.1931 = 100	1924-1926 = 100	1952 = 100
1938 JD	143,5	139,5	.	.
1948 JD	418,6	387,0	.	.
1949 JD	352,3	419,0	.	.
1950 JD	417,9	512,8	.	.
1951 JD	488,6	605,9	.	.
1952 JD	430,9	545,7	176,4	100,0
1953 JD	411,8	494,6	161,0	77,5
1954 JD	421,9	487,7	175,5	86,1
1955 JD	404,0	494,0	156,5	127,7
1956 JD	418,4	485,1	157,1	157,0
1957 JD	411,2	459,6	158,2	112,7
1958 JD	395,9	414,5	154,8	67,1
1958 Oktober	389,7	411,2	151,3	70,4
November	395,7	420,6	154,5	76,4
1959 Oktober	381,3	427,1	149,2	80,4
November	384,3	430,0	151,3	83,1
13. Nov.	388,4	430,9	152,2	.
20. "	380,1	430,3	151,1	.
27. "	378,7	427,7	151,3	.
4. Dez.	376,2	429,8	151,4	.
11. "	375,1	431,6	149,8	.
18. "	372,7	430,5	148,9	.

Anmerkungen

- +) Lfd.Nr. 73 - 75 Umgerechnet in DM je 100 Stück
 147 - 148) Umgerechnet in DM je 100 Meter
 181 - 183) Umgerechnet in DM je 100 Meter
 206 - 216 Umgerechnet in DM je 100 Liter
 219 - 220 Umgerechnet in DM je 100 kg Ware
 287 - 297 Umgerechnet in DM je cbm

a) Jahresdurchschnitt, aus weniger als 12 Monatsdurchschnitten berechnet.-
 b) Dezember 1950.- c) Notierungen vom Vortage.- p = vorläufige Zahl.-
 r = berichtigte Zahl.

Weltmarktpreise

Lfd. Nr.	Ware	November 1959			Dezember 1959		
		13.	20.	27.	4.	11.	18.
		in Originalwährung					
1	Weizen	202,50	198,50	198,50	197,25	195,50	196,63
2	"	254,88	254,25	256,00	254,75	254,25	256,88
3	"	235,50	231,50	232,50	231,75	231,38	231,13
4	"	164,50	165,50	164,88	164,88	165,75	165,63
5	"	27.10.6	27.12.3	27.8.9	27.12.0	27.12.6	27.12.9
6	"	25.5.0	25.2.6	24.5.0	24.10.0	24.12.6	24.12.6
7	"	24.0.0	24.2.6	24.2.6	24.7.6	24.7.6	24.7.6
8	"	21.7	21.9	21.10	21.9	21.10	...
9	Roggen	134,25	131,50	133,00	132,50	128,50	124,25
10	"	172,13	168,38	169,88	168,38	167,38	166,63
11	"	119,75	115,30	114,00	113,63	110,00	105,88
12	"	51,35	51,75	51,75	52,15	52,15	...
13	"	21.0	24.0	24.6	22.0	22.0	21.0
14	Hafer	78,75	76,63	76,50	78,00	77,00	76,50
15	"	100,88	98,25	98,13	99,63	98,63	97,38
16	"	81,38	77,25	78,75	79,63	77,75	76,00
17	"	23.1	23.5	23.11	23.11	23.11	...
18	Gerste	98,88	96,63	97,38	95,75	95,13	92,88
19	"	-	-	-	-	-	-
20	"	-	-	-	-	-	-
21	"	20.5.6	21.1.6	21.4.0	21.13.3	21.11.0	21.7.6
22	"	46,00	45,75	45,75	45,75	46,25	...
23	Mais	112,00	110,50	110,13	109,75	109,75	108,88
24	"	141,13	140,25	140,88	141,50	141,50	141,25
25	"	20.15.0	20.10.0	20.13.9	20.15.0	20.15.0	20.12.6
26	"	20.16.3	20.17.6	20.18.9	21.0.0	21.1.3	20.0.0
27	"	20.13.9	20.13.6	20.12.6	20.16.6	21.11.0	20.12.9
28	"	21,00	20,75	20,75	21,00	20,85	20,60
29	"	5 075	5 075	5 075	5 075	5 075	5 075
30	Reis	9,50	9,50	9,50	9,50	9,75	9,75
31	"	74.3	74.3	75.0	-	75.0	81.0
32	"	17 000	17 750	18 250	18 250	18 250	18 250
33	Weizenmehl	6,05	6,15	6,13	6,15	6,15	6,10
34	"	6,50	6,45	6,35	6,38	6,40	6,40
35	"	96.0	96.0	96.0	96.0	96.0	96.0
36	"	71.6	71.6	73.3	74.0	74.0	74.0
37	Zucker	3,05	2,98	3,07	3,12	3,05	2,98
38	"	6,00	5,80	5,88	5,73	5,70	5,65
39	"	9,55	9,55	9,55	9,55	9,55	9,55
40	"	27.6	27.7 1/2	28.0	28.0	28.4 1/2	28.0
41	"	35.6	35.4 1/2	35.7 1/2	35.9	36.3	36.1 1/2
42	"	36,25	36,55	36,95	36,85	36,95	37,15
43	Rohkaffee	36,75	36,50	36,25	36,00	35,25	35,25
44	"	34,00	34,00	34,00	34,00	34,00	...
45	"	45,75	46,25	45,50	45,00	44,75	...
46	"	-	-	-	-	-	-
47	"	184.0	181.0	179.0	177.0	174.6	172.0
48	"	616.0	609.0	605.0	607.0	596.0	575.0
49	"	52,00	52,00	52,00	52,00 c)	50,80	51,50

ausgewählter Waren

Jahresdurchschnitt		Monatsdurchschnitt				Lfd. Nr.
1950	1958	Oktober 1959	November 1959			
in Originalwährung			JD 1950 = 100	umger. in DM je 100 kg		
224,17	200,97	198,26	200,20	89,3	30,90	1
264,22	256,01	254,35	254,92	96,5	39,34	2
237,97	232,13	225,28	232,46	97,7	35,87	3
207,59	163,26	164,08	164,58	79,3	26,56	4
27.1.4a)	27.11.2	27.8.9	27.11.0	101,8	31,70	5
27.16.1a)	24.19.0	-	24.19.5	89,8	28,73	6
28.1.4	25.3.0a)	23.14.3	24.1.2	85,7	27,68	7
25.10 ¹ /2	21.84/5	20.4 ¹ /2	21.8 ¹ /5	83,8	24,95	8
139,63	129,17	134,49	133,64	95,7	22,10	9
178,52	174,10	173,45	171,53	96,1	28,36	10
149,37	106,18	114,86	118,39	79,3	20,47	11
46,67	44,88a)	50,76	51,55p	110,5	31,18	12
.	21.0 ¹ /3	20.8 ² /5	22.7 ¹ /2	.	26,04	13
81,43	63,97	73,46	77,32	95,0	22,37	14
101,90	89,58	94,39	99,11	97,3	28,68	15
92,23	72,06	81,17	79,81	86,5	22,73	16
21.7 ³ /5	23.10	21.6 ¹ /3	23.5 ¹ /4	108,3	26,97	17
135,57	95,59	98,32	98,33	72,5	19,83	18
23.3.4	19.5.8	-	-	-	-	19
.	21.0.8	21.14.3	-	-	-	20
-	20.14.4	21.7.11	21.3.5	-	24,36	21
50,78	44,62	45,62	45,88p	90,4	27,75	22
146,40	120,22	109,74	111,86	76,4	18,50	23
173,87	156,06	138,86	140,40	80,7	23,21	24
.	20.19.3	21.1.0	20.13.2	.	23,77	25
23.7.6	21.4.6	21.3.0	20.17.5	89,3	24,02	26
-	20.13.3	20.6.6	20.14.0	-	23,82	27
-	20,86	20,84	20,85	-	23,03	28
5 750	5 311	5 131	5 088	88,5	34,20	29
10,16	11,31	9,60	9,50	93,5	87,96	30
-	79.4 ¹ /7	74.6	74.5 ¹ /6	-	85,65	31
12 223	17 959	16 000	17 350	141,9	116,63	32
5,88	6,19	6,11	6,09	103,6	56,39	33
6,38	6,64	6,45	6,45	101,1	59,72	34
52,0	98.34/5	96,0	96,0	184,6	44,19	35
91.2 ¹ /2	80.3 ² /5	71.8 ³ /4	71.11	78,8	33,10	36
4,87	3,49	3,19	3,08	63,2	28,52	37
5,43	5,76	6,05	5,95	109,6	55,09	38
7,98	9,26	9,55	9,55	119,7	88,43	39
40.4 ¹ /2	31.4 ³ /8	28.3 ³ /5	27.7 ¹ /4	68,4	31,77	40
51.11 ¹ /2	38.7 ³ /4	36,3	35.6 ¹ /6	68,4	40,87	41
-	44,18	35,33	36,16	-	36,16	42
50,81	48,16	35,11	36,55	71,9	338,43	43
38,21	40,55	32,73	34,00	89,0	314,82	44
53,59	52,74	45,88	45,76	85,4	423,71	45
52,98	50,56a)	-	-	-	-	46
195.3 ² /3	269.44/5	185.1 ³ /4	181.10 ¹ /5	93,1	209,26	47
532,0	557.10 ² /5a)	605.44/5	611.6 ³ /4	115,0	703,75	48
19,57	49,60	49,46	51,58	263,6	285,03	49

Weltmarktpreise

Lfd. Nr.	Ware	November 1959			Dezember 1959		
		13.	20.	27.	4.	11.	18.
		in Originalwährung					
50	Rohkakao	35,50	33,50	33,35	32,90	32,50	30,80
51	"	35,00	33,50	33,25	32,90	32,50	30,80
52	"	250.0	250.0	248.9	242.6	238.9	232.6
53	"	34,75	34,75	45,50	34,75	32,25	33,50
54	"	264,50	260,75	260,00	255,75	249,00	240,25
55	Tee	61,74	59,47	58,12	57,66	57,10	56,96
56	"	2,10	2,10	2,16	2,18	2,20	2,18
57	"	255,00	252,00	-	248,00	252,00	260,00
58	"	-	-	-	-	-	-
59	Pfeffer	51,00	40,00	51,00	51,00	47,00	50,50
60	"	27,25	47,00	42,50	38,00	40,50	42,50
61	Rinder	230,00	232,50	232,50	232,50	232,50	...
62	Schweine	-	-	-	11,13	10,75	10,50
63	Rindfleisch	45,75	44,50	45,00	45,50	45,00	...
64	"	17.4	17.8	17.4
65	"	39 000	39 600	40 600	40 000	41 000	41 000
66	Schweinefleisch	41,00	38,00	41,50	37,25	37,50	...
67	"	21.0	21.0	21.0
68	"	3,90	3,90	3,90	3,90	3,90	3,90
69	Speck	28,50	29,50	28,50	28,50	28,50	27,50
70	"	310.0	310.0	310.0
71	Schinken	40,50	40,50	40,50	40,00	40,00	...
72	"	400.0	400.0	400.0
73	Eier	32,00	30,00	29,50	29,50	29,50	30,50
74	"	38.3	38.3	38.6
75	"	3,60	3,80	4,10	4,10	3,70	3,20
76	Butter	64,13	65,38	65,63	66,63	60,50	60,25
77	"	522.0	528.0	528.0
78	"	800,00	800,00	800,00	800,00	800,00	...
79	Käse	3,50	3,50	3,50	3,35	2,90	...
80	"	355,00	365,00	370,00	375,00	375,00	375,00
81	Schmalz	8,25	8,70	8,70	8,85	8,70	8,35
82	"	9,60	9,17	9,17	9,22	8,80	8,55
83	"	115.6	115.6	117.0
84	"	255,00	255,00	255,00	255,00	255,00	255,00
85	Talg	6,75	6,63	6,63	6,38	6,13	6,13
86	"	64.6.0	61.0.0	59.0.0	57.0.0	54.0.0	52.0.0
87	Leinsaat	385,00	365,00	365,00	360,00	360,00	355,00
88	"	391,50	367,25	359,00	356,75	342,00	323,25
89	"	66.3.9	61.5.0	60.10.0	60.12.6	59.2.6	55.10.0
90	"	-	-	-	-	-	-
91	Kopra	250,00	242,50	240,00	247,50	247,00	250,00
92	"	7 500	7 100	7 100	7 100	7 000	7 200
93	"	91.10.0	87.0.0	85.0.0	88.0.0	87.10.0	89.0.0
94	"	-	-	-	-	-	-

ausgewählter Waren

Jahresdurchschnitt		Monatsdurchschnitt				Lfd. Nr.
1950	1958	Oktober 1959	November 1959			
in Originalwährung			JD 1950 = 100	umger. in DM je 100 kg		
32,18	44,29	36,72	35,12	109,1	325,19	50
30,98	43,35	34,20	34,37	110,9	318,25	51
259.92/3	336.11	252.84/5	250.12/5	96,3	292,44	52
35,52	45,96	34,60	37,69	106,1	314,33	53
-	351,29	266,16	264,32	-	291,91	54
37,37	55,24	65,17	59,99	160,5	644,30	55
1,86	2,19a)	2,03	2,12	114,0	412,23	56
234,43	231,05a)	256,67	252,74	107,8	491,45	57
6,27	24,51	-	-	-	-	58
163,62	26,06	32,06	43,38	26,5	401,67	59
128,03	18,20	25,38	33,66	26,3	361,51	60
189,61	228,07	223,89	230,20	121,4	139,23	61
18,81	20,07	-	-	-	-	62
47,43	46,64	46,20	45,36	95,6	420,01	63
9,6	18,2	16,8	17.51/3	183,6	281,03	64
20 325	39 503	38 000	39 550	194,6	336,29	65
46,63	52,27	46,12	41,01	87,9	379,73	66
12,0	18.13/4	21,5	21,0	175,0	338,31	67
3,91	3,94	3,90	3,90p	99,7	235,88	68
43,16	52,55	45,50	34,13	79,1	316,02	69
174.91/3	315.71/2	318,3	310,0	177,4	356,73	70
52,70	54,58	41,20	40,97	77,7	379,36	71
185.31/4	384.03/4	370,0	400,0	215,9	460,29	72
42,00	38,63	35,06	31,38	74,7	10,98)	73
33.33/4	36.43/4	35.11/2	38.33/4	115,0	18,66)+)	74
2,98	3,40	3,32	3,79p	127,2	22,92)	75
62,07	59,62	63,29	64,68	104,2	598,90	76
169.03/4	292,7	475,6	522,6	309,1	601,26	77
570,97	449,00	750,00	788,00p	138,0	476,60	78
2,22	2,42	3,40	3,50	157,7	211,69	79
251,54	317,13	353,13	361,25	143,6	242,83	80
12,82	12,15	8,11	8,41	65,6	77,87	81
12,80	13,63	9,39	9,30	72,7	86,11	82
90,0	131,10	106.71/2	115.71/2	128,5	133,05	83
331,13	269,33	255,00	255,00	77,0	171,41	84
8,77	7,96	6,21	6,63	75,6	61,39	85
80.17.7	75.13.7	69.0,0	62.16.6	77,7	72,29	86
376,59	306,43	362,73	379,13	100,7	62,69	87
375,92	304,56	373,10	386,31	102,8	66,79	88
.	52.16.11	63.10.1	64.10.5	.	74,25	89
121,72	96,81a)	-	-	-	-	90
223,54	207,10	265,91	245,48	109,8	101,47	91
7 336	5 861	7 295	7 223	98,5	105,29	92
91.1.7	74.13.2	93.13.8	89.12.5	98,4	103,13	93
9 313	8 895	13 267	-	-	-	94

Weltmarktpreise

Lfd. Nr.	Ware	November 1959			Dezember 1959		
		13.	20.	27.	4.	11.	18.
		in Originalwährung					
95	Erdnüsse	66.0.0	66.0.0	66.0.0	66.0.0	66.10.0	68.10.0
96	"	68.0.0	64.0.0	64.0.0	64.0.0	64.10.0	65.0.0
97	Palmkerne	74.0.0	72.0.0	72.0.0	70.0.0	69.0.0	69.15.0
98	"	10 250	10 200	9 250	9 350	9 500	9 500
99	Sojabohnen	221,25	219,75	218,13	219,88	213,50	210,00
100	"	35.17.6	36.10.0	35.5.0	36.8.9	36.0.0	35.3.9
101	Rizinussaat	58.0.0	59.10.0	57.15.0	59.10.0	57.15.0	59.10.0
102	"	31,00	32,37	31,87	32,25	33,12	33,12
103	Leinöl	14,56	14,56	14,56	14,56	14,56	14,56
104	"	118.10.0	117.10.0	116.0.0	117.0.0	112.0.0	110.10.0
105	"	-	1 460	1 425	1 385	1 375	1 350
106	Baumwollsaatöl	11,10	10,91 ^{c)}	10,75	11,03	10,93 ^{c)}	11,17
107	"	10,50	10,25	10,13	10,13	10,13	10,00
108	"	104.0.0	104.0.0	104.0.0	104.0.0	104.0.0	109.0.0
109	Olivenöl	2,45	2,45	2,45	2,45	2,35	2,40
110	"	245.0.0	245.0.0	245.0.0	245.0.0	245.0.0	245.0.0
111	"	213.0.0	213.0.0	213.0.0	213.0.0	200.0.0	185.0.0
112	"	110.0.0	110.0.0	110.0.0	110.0.0	110.0.0	110.0.0
113	Kokosöl	17,25	16,25	15,75	16,63	17,00	...
114	"	135.10.0	130.10.0	126.0.0	130.0.0	130.0.0	133.0.0
115	"	210,00	206,00	203,00	202,00	195,00	198,00
116	Erdnußöl	13,50	14,50	13,50	13,50	13,00	...
117	"	-	-	-	-	-	-
118	"	103.0.0	103.0.0	106.10.0	106.0.0	106.15.0	108.0.0
119	Palmöl	14,75	14,75	14,80	14,80	14,80	...
120	"	13 000	13 000	13 000	13 000	13 000	13 000
121	"	11 500	11 600	11 600	11 650	11 700	11 750
122	Sojaöl	8,00	7,78	7,72	7,77	7,76	7,75
123	"	9,63	9,50	9,30	9,30	9,25	9,25
124	Rizinusöl	19,25	19,25	19,25	19,25	19,25	...
125	"	123.0.0	126.0.0	125.0.0	126.10.0	127.0.0	127.0.0
126	Wolle	124,10	120,50	123,00	124,20	125,20	124,50
127	"	78,00	78,00	78,00	78,00	78,00	...
128	"	102,00	103,00	103,00
129	"	67,00	67,00	67,00
130	"	111,00	111,00	111,00	112,00	113,00	113,00
131	"	103,00	100,75	101,63	102,88	102,38	101,88
132	"	134,25	133,50	134,00	136,25	137,00	137,00
133	"	41,00	44,00	44,00	44,00	45,00	...
134	"	40,50	40,50	40,50	40,50	42,00	...
135	Baumwolle	32,85	32,85	32,85	32,85	32,90	33,15
136	"	31,15	31,15	31,15	31,15	31,15	31,15
137	"	22,70	22,70	22,70	22,70	22,95	23,10
138	"	76,42 ^{c)}	79,70 ^{c)}	79,00 ^{c)}	81,00 ^{c)}	82,65 ^{c)}	84,50 ^{c)}
139	"	83,55 ^{c)}	84,35 ^{c)}	84,90 ^{c)}	87,41 ^{c)}	87,50 ^{c)}	87,45 ^{c)}

ausgewählter Waren

Jahresdurchschnitt		Monatsdurchschnitt				Lfd. Nr.
1950	1958	Oktober 1959	November 1959			
in Originalwährung				JD 1950 = 100	umger. in DM je 100 kg	
72.4.2	60.7.2	65.16.9	66.0.0	91,4	75,95	95
.	60.0.10	68.0.0	66.13.4	.	77,95	96
68.15.9	56.3.0	75.18.2	73.13.4	107,1	84,77	97
9 196	7 540	10 110	9 930	108,0	82,82	98
271,90	222,09	214,68	220,76	81,2	34,07	99
.	35.7.1	34.19.1	36.0.0	.	41,43	100
.	52.1.2	57.9.9	58.4.6	.	67,00	101
32,05	29,74	31,34	31,56	98,5	54,79	102
17,20	15,31	14,56	14,56	84,7	134,82	103
148.0.11	111.14.6	115.17.3	117.13.2	79,5	135,39	104
1 853	1 307	1 352	1 433	77,3	119,51	105
18,07	14,57	11,80	11,07	61,3	102,50	106
.	13,69	10,85	10,38	.	96,11	107
109.0.0	107.18.7	108.0.0	104.6.8	95,7	120,06	108
2,59	2,65	2,57	2,46	95,0	299,71	109
214.0.2	232.3.7	245.0.0	245.0.0	114,5	286,45	110
.	231.16.6	213.0.0	213.0.0	.	249,04	111
100.5.0	108.6.5	110.0.0	110.0.0	109,7	128,61	112
15,39	14,71	18,86	16,95	110,1	156,95	113
135.16.9	115.15.1	138.7.3	132.3.8	97,3	152,11	114
151,42	150,28	212,50	208,00	137,4	176,86	115
17,38	16,47	12,15	13,59	78,2	125,84	116
.	194,48	-	-	-	-	117
150.3.5	118.2.8	104.10.11	103.19.0	69,2	119,62	118
14,64	14,92	14,57	14,76	100,8	136,67	119
11 433a)	12 530	12 920	13 000	113,7	110,54	120
14 763	11 250	11 350	11 550	78,2	96,33	121
14,39	10,57	8,61	7,97	55,4	73,80	122
.	12,11	10,10	9,55	.	88,43	123
20,94	20,26	19,25	19,25	91,9	178,24	124
129.5.4	125.5.11	118.1.10	122.13.2	94,9	141,15	125
181,14	117,04	124,90	123,44	68,1	1 142,98	126
-	67,56	78,75	78,00p	-	722,23	127
174,29	98,35	105,50	103,00	59,1	1 106,24	128
95,82	55,89	65,75	66,75	69,7	716,91	129
186,11	107,61	112,70	111,11	59,7	1 193,34	130
-	98,65	103,74	102,08	-	1 096,36	131
217,26	125,27	134,35	133,86	61,6	1 116,39	132
76,72	39,16	45,40	43,00	56,0	371,61	133
63,37	33,26	41,20	40,50	63,9	350,01	134
37,06	36,18	32,77	32,79	88,5	303,62	135
35,98	34,83	31,28	31,15	86,6	288,43	136
35,81	25,81	22,85	22,70	63,4	243,80	137
110,99	80,98	73,87	77,55	69,9	-	138
107,79	96,12	80,75	84,15	78,1	-	139

Lfd. Nr.	Ware	November 1959			Dezember 1959		
		13.	20.	27.	4.	11.	18.
		in Originalwährung					
140	noch: Baumwolle	74,50	76,50 ^{c)}	-	75,60	78,50	77,50 ^{c)}
141	"	89/0/9	91/0/0	90/0/8	93/0/1	99/0/4	99/0/3
142	"	264,30	265,50	266,00	267,00	273,00	272,00
143	Baumwollgarn	67,50	67,50	67,50	67,50	67,50	67,50
144	"	79,50	79,50	80,50	80,50	80,50	80,50
145	"	56,50	56,50	56,50
146	"	72,50	73,50	73,50
147	Baumwolldruckstoff	15,50	15,50	15,50	15,50	15,50	15,50
148	"	11,50	11,50	11,50
149	Rohseide	4,30	4,50	4,55	4,55	4,50	...
150	"	4 913	4 913	5 050	5 050	5 480	5 480 ^{c)}
151	"	7 500	7 600	7 675	7 725	-	7 900
152	"	3 140	3 240 ^{c)}	3 390	-	3 360	-
153	Viskose-Reyon	82,00	82,00	82,00	82,00	82,00	82,00
154	"	60,00	60,00	60,00	60,00	60,00	60,00
155	"	945	945	945	945	945	945
156	Viskose-Zellwolle	33,00	33,00	33,00	33,00	33,00	33,00
157	"	22,75	22,75	22,75	22,75	22,75	22,75
158	Protein-Stapelfaser	42,00	42,00	42,00	42,00	42,00	42,00
159	Nylon-Stapelfaser	133,00	133,00	133,00	133,00	133,00	133,00
160	"	117,00	117,00	117,00	117,00	117,00	117,00
161	Schwungflachs	250.0.0	250.0.0	250.0.0
162	"	4 200	4 200	4 200	4 300	4 300	4 300
163	"	2 950	2 950	2 950	3 050	3 050	3 050
164	"	210,00	210,00	210,00	215,00	215,00	215,00
165	"	240,00	240,00	240,00	245,00	245,00	245,00
166	Rohhanf	38 840	38 840	38 840	38 840	38 840	38 840
167	"	35 125	35 125	35 125	35 125	35 125	35 125
168	"	232.15.0	232.15.0	232.15.0
169	"	290,45	290,45	290,45	290,45	290,45	290,45
170	Manilahanf	31,25	31,50	31,63	31,63	31,63	...
171	"	162.0.0	162.0.0	162.0.0	162.0.0	162.0.0	161.0.0
172	"	325,38	320,45	320,45	325,38	325,38	325,38
173	Sisal	11,69	11,85	11,85	12,38	12,55	...
174	"	92.0.0	92.0.0	92.0.0	95.0.0	98.0.0	98.0.0
175	"	122,76	122,76	123,62	132,20	133,92	134,78
176	Rohjute	14,50	15,00	15,75	15,75	16,00	...
177	"	92.15.0	95.10.0	95.0.0	97.0.0	98.0.0	98.10.0
178	"	93.10.0	94.0.0	95.2.0	96.19.0	96.19.0	98.8.0
179	"	165,00	165,00	170,00	175,00	185,00	180,00
180	"	92.0.0	92.0.0	93.0.0	95.10.0	97.0.0	98.0.0
181	Jute-Gewebe	10,25	10,20	10,25	10,20	10,45	...
182	"	61.6	60.0	60.0
183	"	40,69	40,25	41,12	41,00	42,37	42,37

ausgewählter Waren

Jahresdurchschnitt		Monatsdurchschnitt				Lfd. Nr.
1950	1958	Oktober 1959	November 1959			
in Originalwährung			JD 1950 = 100	umger. in DM je 100 kg		
17,05 97/8/1a)	48,70a)	71,80	74,80	438,7	166,79	140
-	92/2/8	75/14/7	88/12/1	91,0	209,75	141
-	293,50	264,80	264,90	-	264,90	142
71,90	65,30	67,50	67,50	93,9	625,01	143
93,20	81,68	79,50	79,71	85,5	738,07	144
65,10	63,12	55,50	56,25	86,4	604,14	145
81,69	76,97	72,50	73,00	89,4	784,03	146
18,10	13,28	15,50	15,50	85,6	71,19)	147
11,86	11,83	11,35	11,46	96,6	61,05)	148
3,46	4,12	4,15	4,34	125,4	4 018,59	149
3 182	4 263	4 935	5 133	161,3	4 364,59	150
5 843	7 116	7 367	7 630	130,6	5 128,89	151
2 551	2 971	3 026	3 210	125,8	3 746,07	152
73,20	84,42	82,00	82,00	112,0	759,27	153
44,00	60,00	60,00	60,00	136,4	644,41	154
1 042	962	932	945	90,7	635,23	155
36,13	31,00	33,00	33,00	91,3	305,56	156
18,63	24,00	22,75	22,75	122,1	244,34	157
-	42,00	42,00	42,00	-	451,09	158
175,00	133,00	133,00	133,00	76,0	1 231,50	159
.	117,00	117,00	117,00	.	1 256,60	160
351.0.0	241.4.1	243.15.0	248.15.0	70,9	286,25	161
3 656	3 823	4 100	4 200	114,9	350,28	162
3 283	2 629	2 750	2 950	89,9	246,03	163
227,92	186,46	200,00	210,00	92,1	231,92	164
251,00	197,71	220,00	240,00	95,6	265,05	165
28 278	38 840	38 840	38 840	137,4	261,08	166
27 059	35 125	35 125	35 125	129,8	236,11	167
195.13.4	232.15.10	232.15.0	232.15.0	119,0	267,83	168
188,00b)	290,47	290,45	290,45	154,5	246,97	169
26,59	25,66	31,70	31,41	118,1	290,84	170
135.17.2	113.7.0	162.8.0	161.0.0	118,5	185,27	171
276,50b)	190,94	322,09	324,15	117,2	275,62	172
18,45	9,51	11,50	11,77	63,8	108,98	173
141.18.0	72.7.7	90.0.0	91.18.0	64,8	105,75	174
247,86b)	76,77	119,90	122,33	49,4	104,02	175
15,64	14,40	14,55	14,94	95,5	138,34	176
112.6.0	95.2.11	89.16.8	93.6.0	83,1	107,36	177
114.15.2	97.8.5	90.19.5	93.17.9	81,8	108,04	178
200,00	172,92	158,17	166,19	83,1	80,79	179
112.6.5	95.7.4	89.12.3	92.14.0	82,5	106,67	180
21,98	10,45	10,21	10,25	46,6	47,08)	181
107.5 ¹ /3	60.5 ³ /4	61.9 ³ /4	60.9	56,5	38,84)	182
55,00	41,73	41,36	40,81	74,2	39,36)	183

Weltmarktpreise

Lfd. Nr.	Ware	November 1959			Dezember 1959		
		13.	20.	27.	4.	11.	18.
		in Originalwährung					
184	Rindshäute	17,33	17,79 ^{c)}	19,48	19,65	19,09 ^{c)}	19,05
185	"	14,50	13,25	14,00	16,00	15,75	...
186	"	17,75	17,00	15,00	15,13	16,75	17,75
187	"	21,00	20,00	26,00	26,25	27,00	27,00
188	"	27,00	25,00	25,00	24,00	25,50	26,00
189	Kalbfelle	6,00	6,00	6,00	7,00	6,80	...
190	"	56,13	56,13	54,00	54,00	54,50	54,50
191	Naturkautschuk	47,00	46,25	43,25	41,50	41,13	41,50
192	"	36,69	37,25	34,25	33,82	34,63	35,25
193	"	129,38	132,00	123,75	121,25	117,38	118,63
194	"	135,00	139,00	137,00	137,00	134,00	135,50
195	Kunstkautschuk	23,00	23,00	23,00	23,00	23,00	23,00 ^p
196	"	41,00	41,00	41,00	41,00	41,00	41,00 ^p
197	Steinkohle	13,45	14,20	14,20	14,20	14,20	14,20
198	"	100.0	100.0	100.0
199	"	111.9	111.9	111.9
200	"	6 100	6 100	6 100	6 100	6 100	6 100
201	"	1 150	1 150	1 150	1 160	1 160	1 160
202	Koks	15,25	15,25	15,25	15,25	15,25	15,25
203	"	159.3	159.3	159.3
204	"	9 400	9 400	9 400	9 400	9 400	9 400
205	"	1 900	1 900	1 900	1 900	1 900	1 900
206	Erdöl	2,84	2,84	2,84	2,84	2,84	2,84
207	"	4,40	4,40	4,40	4,40	4,40	4,40
208	"	1,93	1,93	1,93	1,93	1,93	1,93
209	"	2,31	2,31	2,31	2,31	2,31	2,31
210	Leuchtöl	8,88	8,88	8,88	8,88	9,25	9,25
211	Dieselöl	8,25	8,25	8,25	8,25	8,50	8,50
212	"	8,50	8,50	8,50	8,50	8,75	8,75
213	Benzin	9,50	9,50	9,50	9,50	9,25	9,25
214	"	10,38	10,38	10,38	10,38	10,13	10,13
215	Heizöl	2,00	2,00	2,00	2,00	2,00	2,00
216	"	2,51	2,51	2,51	2,51	2,51	2,51
217	Eisenerz	11,85	11,85	11,85	11,85	11,85	11,85
218	"	11,45	11,45	11,45	11,45	11,45	11,45
219	"	21,00	21,00	21,00	21,00	21,00	21,00
220	"	24,50	24,50	24,50	24,50	24,50	24,50
221	"	1 730	1 730	1 730	1 730	1 730	1 730
222	Roheisen	66,00	66,00	66,00	66,00	66,00	66,00
223	"	20.3.0	20.3.0	20.3.0	20.3.0	20.3.0	20.3.0
224	"	21.6.0	21.6.0	21.6.0	21.6.0	21.6.0	21.6.0
225	"	28 700	28 700	28 700	28 700	28 700	28 700
226	"	2 750	2 750	2 750	2 750	2 750	2 750
227	"	24.14.0	24.14.0	24.14.0	24.14.0	24.14.0	24.14.0
228	"	34 820	34 820	34 820	34 820	34 820	34 820
229	"	4 350	4 350	4 350	4 350	4 350	4 350
230	"	42 500	42 500	42 500	42 500	42 300	42 500

ausgewählter Waren

Jahresdurchschnitt		Monatsdurchschnitt				Lfd. Nr.
1950	1958	Oktober 1959	November 1959			
in Originalwährung			JD 1950 = 100	umger. in DM je 100 kg		
23,69	13,00	22,72	18,28	77,2	169,26	184
27,05	11,39	19,25	14,31	52,9	132,50	185
29,21	15,07	19,05	16,22	55,5	174,21	186
35,46	18,16	30,20	23,31	65,7	250,35	187
32,05	21,00	28,00	25,25	78,8	271,19	188
7,62	6,43	7,10	6,00	78,7	529,11	189
55,22a)	52,38	55,50	55,07	99,7	591,46	190
41,31	28,12	43,17	45,20	109,4	418,53	191
32,35	23,65	31,75	35,41	109,5	380,31	192
108,84	80,38	105,07	127,63	117,3	386,05	193
116,87	86,20	117,57	136,04	116,4	411,49	194
19,00	23,00	23,00	23,00	121,1	212,97	195
34,00	41,00	41,00	41,00	120,6	379,64	196
12,89	14,41	13,45	13,83	107,3	6,40	197
87,6	123,11	100,0	100,0	114,3	5,75	198
55,31/2	114,61/2	111,9	111,9	202,1	6,43	199
3 530	5 450	6 100	6 100	172,8	5,19	200
1 388	1 392	1 175	1 150	82,9	7,73	201
14,06	15,25	15,25	15,25	108,5	7,06	202
72,1	159,3	159,3	159,3	220,9	9,16	203
4 800	8 300	9 400	9 400	195,8	7,99	204
1 867	2 232	1 900	1 900	101,8	12,77	205
2,51	2,90	2,84	2,84	113,1	7,50)	206
3,80	4,14	4,40	4,40	115,8	11,62)	207
1,75	2,12	1,93	1,93	110,3	5,10)	208
2,09	2,50	2,31	2,31	110,5	6,10)	209
8,55	9,10	8,88	8,88	103,9	9,85)	210
7,49	8,61	8,25	8,25	110,1	9,15)	211
7,74	8,86	8,50	8,50	109,8	9,43)	212
9,75	9,10	9,50	9,50	97,4	10,54)	213
.	9,97	10,38	10,38	.	11,52)	214
1,74	2,21	2,00	2,00	114,9	5,28)	215
2,08	2,62	2,51	2,51	120,7	6,63)	216
8,07	11,85	11,85	11,85	146,8	4,90	217
7,67	11,45	11,45	11,45	149,3	4,73	218
18,00	22,43	21,00	21,00	116,7	5,95	219
17,00	25,94	24,50	24,50	144,1	6,48	220
597	1 622	1 730	1 730	289,8	1,47	221
47,04	66,00	66,00	66,00	140,3	27,28	222
10.6.3	20.3.0	20.3.0	20.3.0	195,4	23,19	223
10.7.11	21.6.0	21.6.0	21.6.0	204,9	24,51	224
13 240	26 500	28 700	28 700	216,8	24,40	225
1 950	3 150	2 802	2 750	141,0	22,94	226
11.19.0	25.6.6	24.14.0	24.14.0	206,7	28,42	227
15 320	33 750	34 820	34 820	227,3	29,61	228
2 571	4 350	4 350	4 350	169,2	36,28	229
37 729	47 400	42 500	42 500	112,6	28,57	230

Weltmarktpreise

Lfd. Nr.	Ware	November 1959			Dezember 1959		
		13.	20.	27.	4.	11.	18.
		in Originalwährung					
231	Stahlschrott	47,00	42,00	42,00	42,00	42,00	42,00
232	"	11.8.3	11.8.3	11.8.3	11.8.3	11.8.3	11.8.3
233	"	2 250	2 250	2 250	2 250	2 250	2 250
234	"	1 058	1 108	1 108	1 108	1 208	1 208
235	"	2 800	2 800	2 800	2 900	2 900	2 900
236	Halbzeug	89,60	89,60	89,60	89,60	89,60	89,60
237	"	31.15.6	31.15.6	31.15.6	31.15.6	31.15.6	31.15.6
238	"	31 950	31 950	31 950	31 950	31 950	31 950
239	"	4 000	4 000	4 000	4 000	4 000	4 000
240	Stabstahl	6,44	6,44	6,44	6,44	6,44	6,44
241	"	41.12.6	41.12.6	41.12.6	41.12.6	41.12.6	41.12.6
242	"	5 200	5 200	5 200	5 200	5 200	5 200
243	"	111,00	111,00	111,00	110,00	110,00	110,00
244	Formstahl	5,98	5,98	5,98	5,98	5,98	5,98
245	"	40.0.0	40.0.0	40.0.0	40.0.0	40.0.0	40.0.0
246	"	130,00	130,00	130,00	130,00	130,00	130,00
247	Grobbleche	5,75	5,75	5,75	5,75	5,75	5,75
248	"	42.2.0	42.2.0	42.2.0	42.2.0	42.2.0	42.2.0
249	"	5 050	5 050	5 050	5 050	5 050	5 050
250	"	126,00	126,00	126,00	128,00	128,00	128,00
251	Feinbleche	5,18	5,18	5,18	5,18	5,18	5,18
252	"	54.12.6	54.12.6	54.12.6	54.12.6	54.12.6	54.12.6
253	Weißblech	10,40	10,40	10,40	10,40	10,40	10,40
254	"	10,87	10,87	10,87	10,87	10,87	10,87
255	"	3.7.5	3.7.5	3.7.5	3.7.5	3.7.5	3.7.5
256	"	3.16.0	3.16.0	3.16.0	3.16.0	3.16.0	3.16.0
257	Kupfer	33,00	33,00	33,00	33,00	33,00	33,00
258	"	31,70	30,50	29,10	30,23	31,50	30,78
259	"	258.5.0	241.10.0	237.2.6	251.10.0	259.5.0	251.15.0
260	"	259.15.0	245.16.1	239.7.5	248.19.0	255.14.4	...
261	"	3 500	3 500	3 325	3 325	3 400	3 400
262	"	520,00	510,00	495,00	495,00	505,00	505,00
263	Blei	13,00	13,00	13,00	13,00	13,00	12,50
264	"	10,75	10,75	10,75	10,75	10,75	10,75
265	"	70.6.3	71.11.3	71.2.6	71.3.9	72.2.6	73.1.3
266	Zink	12,50	12,50	12,50	12,50	12,50	12,50
267	"	13,35	13,35	13,35	13,35	13,35	13,35
268	"	97.7.6	93.15.0	95.7.6	94.10.0	97.2.6	93.7.6
269	"	1 300	1 300	1 300	1 300	1 300	1 300p
270	Zinn	397,75	395,63	392,00	388,50	388,00	386,75
271	"	101,38	101,00	100,63	99,75	99,25	99,13
272	"	797.15.0	795.10.0	797.10.0	790.0.0	791.5.0	788.15.0
273	Nickel	74,00	74,00	74,00	74,00	74,00	74,00
274	"	600.0.0	600.0.0	600.0.0	600.0.0	600.0.0	600.0.0
275	"	557.10.0	557.10.0	557.10.0	557.10.0	557.10.0	557.10.0
276	Aluminium	24,70	24,70	24,70	24,70	24,70	26,00
277	"	180.0.0	180.0.0	180.0.0	180.0.0	180.0.0	186.0.0
278	"	22,50	22,50	22,50	22,50	22,50	23,25

ausgewählter Waren

Jahresdurchschnitt		Monatsdurchschnitt				Lfd. Nr.
1950	1958	Oktober 1959	November 1959			
in Originalwährung			JD 1950 = 100	umger. in DM je 100 kg		
39,04	38,10	41,48	44,89	115,0	18,56	231
3.17.9	11.8.3	11.8.3	11.8.3	293,6	13,13	232
1 149	1 783	2 250	2 250	195,8	18,77	233
391	717	1 070	1 084	277,2	9,22	234
1 685	2 213	2 800	2 800	166,2	18,82	235
59,65	87,94	89,60	89,60	150,2	37,04	236
16.16.6	32.17.0	31.15.6	31.15.6	188,9	36,56	237
15 020	27 970	31 950	31 950	212,7	27,17	238
2 488	4 097	4 000	4 000	160,8	33,36	239
4,01	6,38	6,44	6,44	160,6	59,63	240
25.15.8	42.5.2	41.12.6	41.12.6	161,4	47,90	241
3 529	4 728	5 200	5 200	147,4	43,37	242
70,00a)	88,67	111,00	111,00	158,6	46,62	243
3,94	5,90	5,98	5,98	151,8	55,37	244
23.10.1	44.1.8	40.0.0	40.0.0	170,2	46,03	245
85,00a)	122,13	130,00	130,00	152,9	54,60	246
4,04	5,67	5,75	5,75	142,3	53,24	247
23.15.1	47.17.5	42.2.0	42.2.0	177,2	48,45	248
4 365	5 508	5 050	5 050	115,7	42,12	249
85,00a)	115,67	123,00	126,00	148,2	52,92	250
4,12	5,17	5,18	5,18	125,7	47,96	251
32.10.0	55.0.3	54.5.0	54.11.0	167,8	62,77	252
7,30	10,11	10,40	10,40	142,5	96,30	253
8,27	10,74	10,87	10,87	131,4	94,07	254
2.1.10	3.7.6	3.7.5	3.7.5	161,2	80,45	255
3.0.9	3.15.2	3.16.0	3.16.0	125,1	90,69	256
21,58	26,32	30,90	32,41	150,2	300,10	257
21,62	24,20	29,28	30,61	141,6	283,43	258
178.15.8	197.7.8	241.18.5	250.11.8	140,2	288,35	259
-	201.6.9	239.14.7	251.1.4	-	288,91	260
2 451	2 765	3 233	3 433	140,1	286,31	261
413,06	407,88	472,50	508,13	123,0	341,56	262
13,29	12,11	13,00	13,00	97,8	120,37	263
14,37	11,34	10,75	10,75	74,8	104,09	264
107.18.4	72.16.1	70.12.5	72.2.11	66,9	83,02	265
13,87	10,31	12,13	12,50	90,1	115,74	266
15,66	10,90	12,78	13,35	85,2	129,26	267
119.5.3	65.18.1	91.7.4	94.18.8	79,6	109,24	268
1 632	926	1 235	1 300	79,7	108,42	269
365,42	369,34	397,05	394,93	108,1	895,92	270
95,57	95,13	102,27	101,04	105,7	935,57	271
745.16.8	735.0.8	794.2.9	795.7.5	106,6	915,26	272
44,79	74,00	74,00	74,00	165,2	685,20	273
359.15.7	600.0.0	600.0.0	600.0.0	166,8	690,44	274
302.18.6	505.3.9	557.10.0	557.10.0	184,0	641,53	275
16,71	24,79	24,70	24,70	147,8	228,71	276
113.16.7	184.3.8	180.0.0	180.0.0	158,1	207,13	277
15,78	23,00	22,50	22,50	142,6	217,86	278

Weltmarktpreise

Lfd. Nr.	Ware	November 1959			Dezember 1959		
		13.	20.	27.	4.	11.	18.
		in Originalwährung					
279	Quecksilber	219,00	218,00	215,00	215,00	215,00	213,00
280	"	72.0.0	72.0.0	71.15.0	71.15.0	71.15.0	71.15.0
281	"	6 150	6 150	6 150	6 150	6 150	6 150
282	Antimon	29,00	29,00	29,00	29,00	29,00	29,00
283	"	34,50	34,50	34,50	34,50	34,50	34,50
284	"	190.0.0	190.0.0	190.0.0	190.0.0	190.0.0	190.0.0
285	Zement	4,29	4,29	4,29	4,29	4,29	4,29
286	"	112.0	112.0	112.0
287	Holz	14.17.10	14.17.10	14.17.10	15.13.6	15.13.6	15.13.6
288	"	15.12.0	15.12.0	15.12.0	15.12.0	15.12.0	15.12.0
289	"	25.0.0	25.0.0	25.0.0	23.10.0	23.10.0	23.10.0
290	"	6 750	6 750	6 750	6 875	6 875	6 875
291	"	9 250	9 250	9 250	9 250	9 250	9 250
292	"	4 300	4 300	4 300	4 300	4 300	4 300
293	"	2 800	2 800	2 800	2 800	2 800	2 800
294	"	4 400	4 400	4 400	4 400	4 400	4 400
295	"	73 500	73 500	73 500	73 500	73 500	73 500
296	"	96 500	96 500	96 500	96 500	96 500	96 500
297	"	65 000	65 000	65 000	65 000	65 000	65 000
298	Holzschliff	28.10.0	28.10.0	28.10.0	28.10.0	28.10.0	28.10.0
299	"	571	571	571	571	571	571
300	"	400	400	400	400	400	400
301	"	6 000	6 000	6 000	6 000	6 000	6 000
302	Zellstoff	44.10.0	44.10.0	44.10.0	44.10.0	44.10.0	44.10.0
303	"	450,00	450,00	450,00	450,00	450,00	450,00
304	"	630	630	630	630	630	630
305	"	7 500	7 500	7 500	7 500	7 500	7 500
306	Azeton	88.0.0	88.0.0	88.0.0	88.0.0	88.0.0	88.0.0
307	"	136,00	136,00	136,00	135,00	135,00	135,00
308	Formaldehyd	39.15.0	39.15.0	39.15.0	39.15.0	39.15.0	39.15.0
309	"	65,00	65,00	65,00	65,00	65,00	65,00
310	Phenol	17,63	17,63	17,63	17,63	17,63	17,63
311	"	16,50	16,50	16,50	16,50	16,50	16,50
312	Essigsäure	102.0.0	102.0.0	102.0.0	102.0.0	102.0.0	102.0.0
313	"	135	135	135	135	135	135
314	Schwefelsäure	19,35	19,35	19,35	19,35	19,35	19,35
315	"	11.7.6	11.7.6	11.7.6	11.7.6	11.7.6	11.7.6
316	"	2 050	2 050	2 050	2 050	2 050	2 050
317	Kupfersulfat	13,00	13,00	13,00	13,00	13,00	13,00
318	"	81.0.0	81.0.0	78.10.0	76.15.0	78.10.0	78.10.0
319	"	11 000	11 000	11 000	11 000	11 000	11 000
320	"	14 250	14 250	14 250	13 750	13 750	13 750
321	Salpeter	29.0.0	29.0.0	29.0.0	29.0.0	29.0.0	29.0.0
322	Schwefels. Ammoniak	20.7.6	20.7.6	20.11.0	20.14.6	20.14.6	20.14.6
323	"	3 220	3 220	3 220	3 240	3 240	3 240
324	Superphosphat	14.8.6	14.8.6	14.8.6	14.8.6	14.8.6	14.8.6
325	Kalkstickstoff	3 458	3 458	3 458	3 475	3 475	3 475
326	Kalidünger	20.1.0	20.1.0	20.1.0	20.1.0	20.1.0	20.1.0
327	Terpentin	53,75	53,40	-	-	-	-
328	"	118.0.0	118.0.0	118.0.0	118.0.0	118.0.0	118.0.0

ausgewählter Waren

Jahresdurchschnitt		Monatsdurchschnitt				Lfd. Nr.
1950	1958	Oktober 1959	November 1959			
in Originalwährung				JD 1950 = 100	umger. in DM je 100 kg	
80,83	229,06	223,33	216,61	268,0	2 639,06	279
21.18.5	76.8.10	71.17.9	71.18.4	328,1	2 439,16	280
1 341	6 150	6 150	6 150	458,6	4 134,03	281
27,59	29,49	29,00	29,00	105,1	268,52	282
34,25	34,50	34,50	34,50	100,7	334,05	283
184.19.0	190.0.0	190.0.0	190.0.0	102,7	218,64	284
3,16	4,23	4,29	4,29	135,8	10,56	285
62.6	112.0	112.0	112.0	179,2	6,44	286
16.10.0b)	17.8.8	15.13.6	14.17.10	90,3	101,10)	287
19.10.0b)	17.1.6	16.16.0	15.12.0	80,0	125,66)	288
.	24.13.0	22.0.0	25.0.0	.	144,70)	289
6 300b)	6 663	6 750	6 750	107,1	114,84)	290
5 750b)	7 777	8 250	9 250	160,9	157,38)	291
.	4 354	4 300	4 300	.	358,62)	292
1 935	2 525	2 800	2 800	144,7	233,52)	293
.	4 394	4 400	4 400	.	366,96)	294
53 225	73 500	73 500	73 500	138,1	494,07)	295
68 000	96 063	96 500	96 500	141,9	648,67)	296
44 054	65 000	65 000	65 000	147,5	436,93)	297
22.18.5	29.12.6	28.10.0	28.10.0	124,3	32,80	298
344	600	571	571	166,0	32,84	299
.	415	400	400	.	32,22	300
5 474	6 524	6 000	6 000	109,6	40,33	301
37.7.7	47.6.3	44.10.0	44.10.0	119,1	51,21	302
226,83	450,00	450,00	450,00p	198,4	72,48	303
.	665	630	630	.	50,75	304
7 583	6 980	7 500	7 500	98,9	50,42	305
67.16.8	88.0.0	88.0.0	88.0.0	129,7	101,26	306
224,17	142,50	136,00	136,00	60,7	91,42	307
31.0.0	39.15.0	39.15.0	39.15.0	128,2	45,74	308
123,75	65,00	65,00	65,00	52,5	43,69	309
15,03	18,43	17,63	17,63	117,3	163,24	310
10,83	16,50	16,50	16,50	152,4	177,21	311
74.16.8	102.0.0	102.0.0	102.0.0	136,3	117,37	312
172	135	135	135	78,5	90,75	313
18,11	20,10	19,35	19,35	106,8	8,96	314
7.3.6	11.7.6	11.7.6	11.7.6	158,5	13,09	315
3 250	2 462	2 050	2 050	63,1	13,78	316
7,94	11,01	12,35	12,84	161,7	118,89	317
53.2.7	69.14.8	76.8.0	79.6.3	149,3	91,27	318
6 050	10 500	11 000	11 000	181,8	93,53	319
10 242	12 211	12 150	14 250	139,1	95,79	320
21.15.0	29.5.10	29.0.0	29.0.0	133,3	33,37	321
11.7.9	21.0.11	20.6.9	20.8.4	179,3	23,49	322
4 121	3 603	3 300	3 220	78,1	21,64	323
6.15.0	14.15.3	14.8.6	14.8.6	213,7	16,60	324
3 465	3 647	3 450	3 458	99,8	30,99	325
12.11.0	19.19.5	19.13.0	20.1.0	159,8	23,07	326
53,04	51,24	53,39	53,65	101,2	68,71	327
122.9.3	131.12.6	118.0.0	118.0.0	96,4	135,79	328