


11. MRZ. 2009 *Sch*

STATISTISCHE BERICHTE



ZG 43

Herausgeber: Statistisches Bundesamt / Wiesbaden

Arb.-Nr. VI/19/111

Erschienen am 4. November 1959

Signatur ZS 1
<i>3 M 9 I 10 b</i>

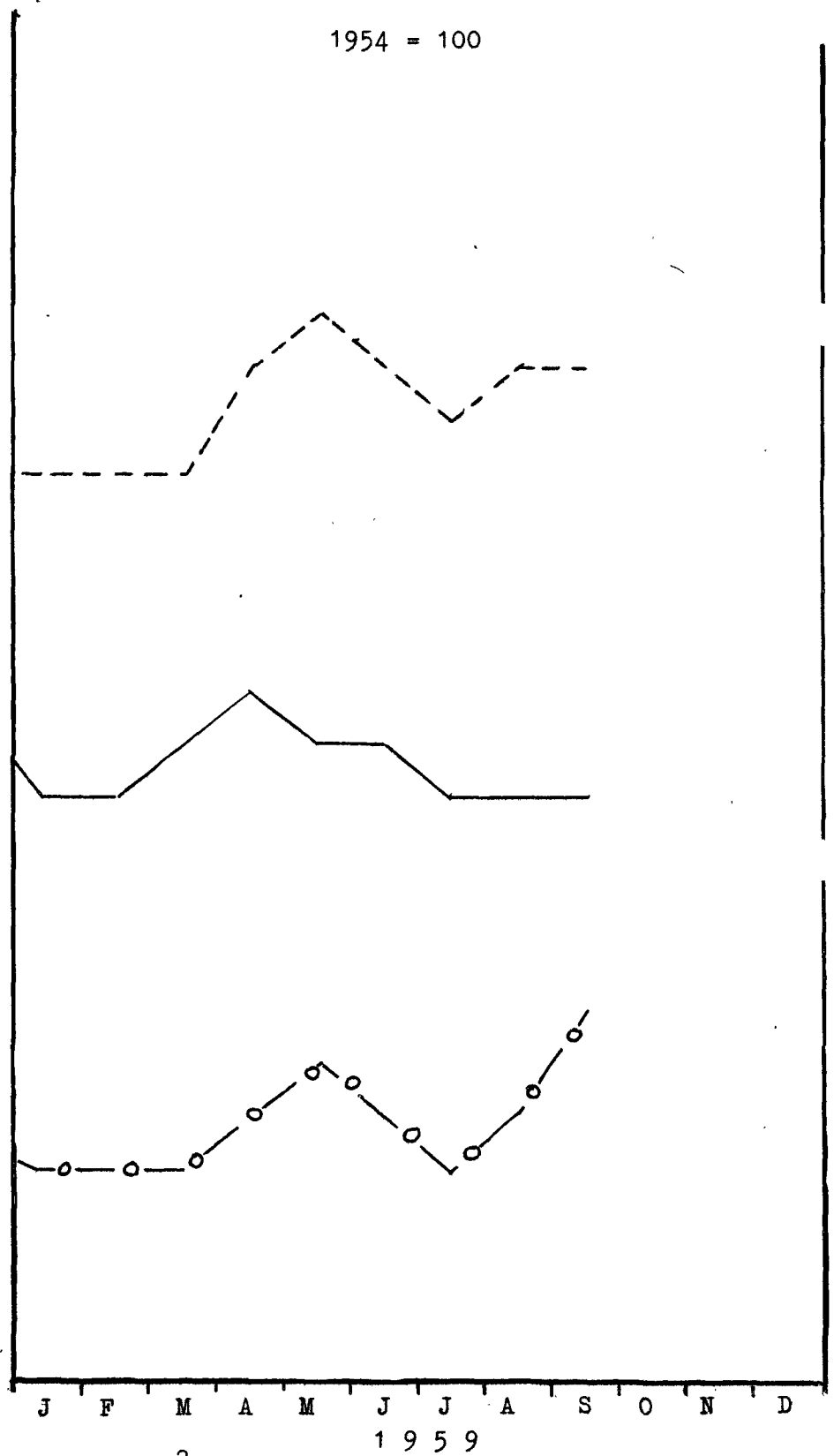
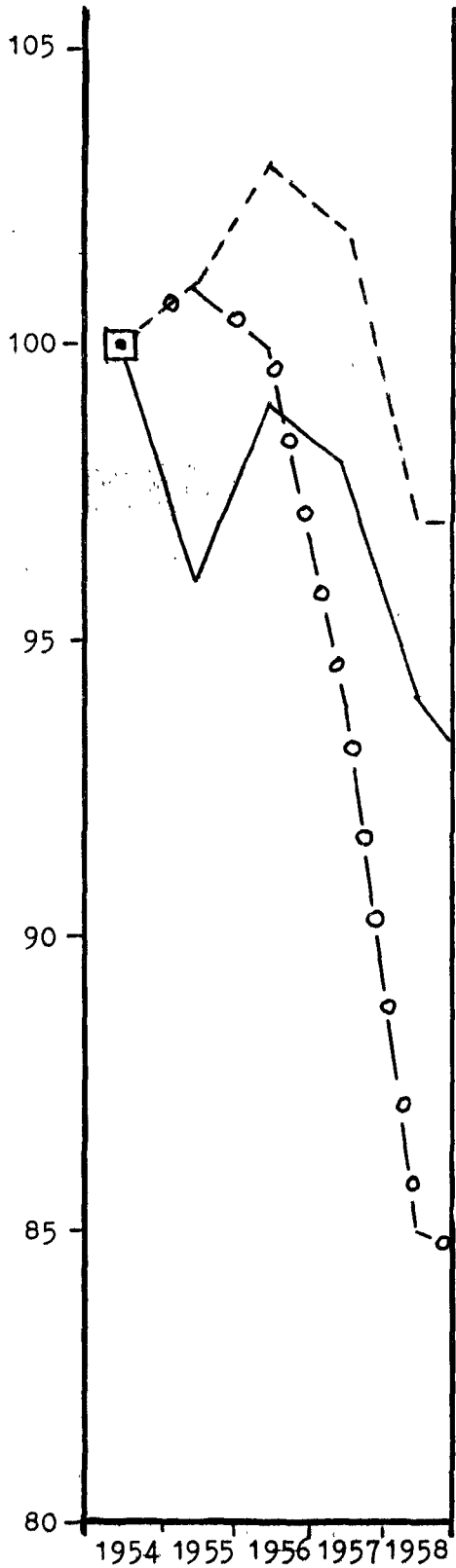
Weltmarktpreise ausgewählter Waren

September - Oktober 1959

Der Preisverlauf an den Weltwarenmärkten

nach:

Moody's Index ———
 Reuter's Index -o-o-
 Volkswirt Index - - -



Der Preisverlauf an den Welt-Warenmärkten
September/Oktober 1959

Während des Berichtsmonats war die Preistendenz an den Weltwarenmärkten leicht unterschiedlich. Vom 15. September auf 15. Oktober ergab sich an den Sterlingmärkten nach Reuters Index eine durchschnittliche Preiserhöhung um 1,8 vH, wogegen sich in den USA nach Moodys Index das Niveau der Stapelwarenpreise um 0,8 vH ermäßigte. Reuters Index lag damit am 15. Oktober um 4,3 vH über dem Stand vor Jahresfrist, Moodys Index um 2,3 vH darunter. Dieser Unterschied erklärt sich zum Teil damit, daß die seit Jahresfrist stärker gestiegenen Preise für Ölsaaten und NE-Metalle (bes. Zink und Zinn) nur im britischen Index bzw. mit größerem Gewichtsanteil vertreten sind.

Wie schon im vorigen Monat ist Weizen auch dieses Mal, besonders an den amerikanischen Börsen, wieder teurer geworden (+ 3 vH), wofür eine erneute Belebung der Exportgeschäfte ausschlaggebend war. Auch die Notierungen für Roggen und Gerste wiesen nach oben (+ 3 bzw. 5 vH). Mais verzeichnete am amerikanischen Markt etwas nachgebende, in London indessen leicht erhöhte Bewertungen. Trotz anhaltend hoher Preisforderungen der Exportländer gab die Londoner Notiz für Siam-Patna-Reis von 75.6 auf 74.3 s je cwt nach, da der laufende Bedarf noch gut aus den Locovorräten alter Ernte gedeckt werden konnte.

Bei im ganzen verhältnismäßig geringen Umsätzen stellten sich die Rohzuckerpreise leicht höher als im Vormonat, so z.B. Weltkontrakt IV an der New Yorker Börse im 1. Termin um 4 vH. Die Stimmung am Zuckermarkt wird sowohl von neuen Kaufabsichten der Sowjet-Union beeinflusst als auch von den schlechten Ernteaussichten für Zuckerrüben in Europa. Anfang Oktober hat der Internationale Zuckerrat auf Grund des Verzichts verschiedener Länder auf Berücksichtigung (Frankreich, Haiti, Indonesien, Portugal, UdSSR) eine Neuverteilung der Exportquoten vorgenommen. Die einzelnen Länder haben jetzt folgende Anteile: Kuba 2,19 Mill.t, Formosa 0,66 Mill.t, Dominikanische Republik 0,58 Mill.t, Brasilien 0,49 Mill.t und Peru 0,42 Mill.t (Gesamt 5,19 Mill.t).

Die geringen Preisveränderungen für mittel- und südamerikanische Kaffeesorten werden weitgehend als Reaktion auf den Abschluß des neuen Kaffeeabkommens gewertet, das nunmehr von sämtlichen (amerikanischen und afrikanischen) Mitgliedsländern unterzeichnet worden ist. Die Gesamtexportquote des Abkommens beträgt 32,65 Mill. Sack (je 60 kg). Hiervon entfallen 17,43 Mill. auf Brasilien, 5,97 Mill. auf Kolumbien und 1,30 Mill. Sack auf Mexiko. Man ging hierbei von einem Weltverbrauch von 40 Mill. Sack aus, während der Konsum im Jahre 1958 nur 37 Mill. Sack aufnahm. Einen höheren Preis wies wie im Vormonat lediglich Kenya A, fob Mombasa auf (+ 2,4 vH). Rohkakao wurde durchweg an allen Handelsplätzen billiger (- 7 vH). Die schwache Preislage rührt hauptsächlich von einem relativ großen Angebot her, das zur Zeit nicht abgenommen wird. So hat Brasilien noch Vorräte von 450 000 Sack, die zu den brasilianischen Mindestpreisen keinen Abnehmer fanden. Die Schätzung für die

Kakaoernte der neuen Saison in Ghana wird mit 247 000 lgt als sehr vorsichtig bezeichnet. Man nimmt auch hier an, daß die tatsächlichen Erntezahlen höher liegen werden. Jedoch gehen die ersten Verkäufe flott vonstatten.

Für Tee ergaben sich an allen beobachteten Plätzen steigende Bewertungen. Am Londoner Markt verkauften sich vor allem beste Qualitäten gut, während sich für Orange Pekoe z.T. unregelmäßige Preise ergaben. Der Londoner Auktionsdurchschnittspreis stieg um 12 vH an. An den meisten anderen Märkten wurde aber auch Common-tea teurer. Pfeffer notierte dieses Mal unterschiedlich. Schwarzer Malabar verteuerte sich in New York um 5 vH, wogegen schwarzer Lampung/Canton in London leicht im Preis nachgab.

Die Schlachtvieh- und Fleischpreise hatten eine etwas uneinheitliche Tendenz. Rindfleisch notierte z.B. in New York um 6 vH, in La Villette um 1,6 vH höher, Schweinefleisch um 2 vH niedriger. Speck und Schinken hatten weitgehend unveränderte Preise.

Die Schmalzpreise wiesen in New York und Chikago nach oben (+ 6 vH), während Talg unverändert bewertet wurde. Eier notierten in New York der Saison entsprechend weiter ansteigend (+ 20 vH). Andererseits sind die dänischen Erzeugerpreise bei Abgabe an die Exportgenossenschaft erneut leicht gesenkt worden und zwar von 3,20 auf 3,10 dkr je kg. Die Butterpreise sind infolge der wegen der Trockenheit in Westeuropa geringeren Erzeugung meist im Ansteigen begriffen. Von Anfang September bis Anfang Oktober erhöhten die Niederlande den Exportpreis nach England von 442 auf 487 s je cwt. Preiserhöhungen am britischen Markt waren mitbestimmend für eine Anhebung der Kopenhagener Notiz von 700 auf 750 dkr. Die Preise der überseeischen Anbieter (vor allem Neuseeland und Australien) sind seit Anfang September hingegen unverändert.

Ölsaaten und pflanzliche Öle hatten vielfach erneut höhere Bewertungen aufzuweisen, vor allem Leinsaat (+ 13 vH), Leinöl (+ 8 vH), Palmkerne (+ 11 vH), Sojabohnen (+ 5 vH) und Rizinusöl (+ 4 vH). Nach der letzten US-amerikanischen Schätzung wird die Leinsaternte dieses Jahres nur auf 21,8 Mill. bushel beziffert; der Ertrag in 1958 war 31,5 Mill. bsh. Auch für Sojabohnen wird eine niedrigere Erzeugung erwartet (529,8 Mill.bsh gegenüber einer Ernte im vorigen Jahr von 574,4 Mill.bsh).

An den Wollmärkten hatten sich zu Ende September einige Preisrückgänge gezeigt. Bis Mitte Oktober hat sich, vermutlich unter dem Eindruck von Käufen durch Japan und Ostblockländer, in geringem Umfange auch durch Großbritannien und westeuropäische Länder, wieder eine steigende Preistendenz herausgebildet. Die Bewertungen lagen Mitte Oktober aber noch durchschnittlich um 4 vH unter denen des Vormonats. Diese Entwicklung war in schwächerem Ausmaß auch an den Kammzugmärkten zu verfolgen. Das Wollaufkommen der Welt wird in der Saison 1959/60 auf rund 2,50 Mill.t veranschlagt, dürfte also gegenüber der vorigen Saison um 3 vH höher liegen. Auf Basis "rein gewaschen" entspricht dies einer Menge von etwa 1,4 Mill.t.

Bei Baumwolle ergaben sich während des Berichtsmonats nur unwesentliche Preisveränderungen. Die Umsätze blieben verhältnismäßig klein. Nach der vierten amtlichen Schätzung der US-Ernte wird in diesem Jahre eine Erzeugung von 14,692 Mill. Ballen (zu 500 lbs) erwartet. Im letzten Jahre waren 11,512 Mill. Ballen geerntet worden.

Japanische Rohseide verbilligte sich in Lyon um 2 vH, stieg jedoch in Yokohama um 2,7 vH im Preis an. Einheimische Ware notierte in Mailand unverändert. Aus Großbritannien wurde eine Anhebung des Preises für Zellwollgarn (36er) von 41,50 auf 42,00 d je lb bekannt. Ein großer amerikanischer Erzeuger hat andererseits die Preise von Viscose-Reifengarn ab 21. Sept. um 6 bis 8 vH ermäßigt. Manilahanf gab in New York und in Frankreich im Preise um 3,3 bzw. 2,3 vH nach. Bei im ganzen nur kleinen Kaufaufträgen blieben die Preise für Sisal besonders am Londoner Markt konstant. Beeinflußt durch ein derzeit reichliches Angebot und eine gewisse Zurückhaltung der europäischen Spinnereien wurde Jute durchweg niedriger bewertet (- 2 vH).

Für Häute und Felle ergaben sich im Gefolge einer verstärkten Abgabeneigung der Exporteure und einer verhältnismäßig ruhigen Nachfrage überwiegend niedrigere Notierungen. So verbilligten sich z.B. leichte Packer-Kuhhäute im 1. Termin an der New Yorker Börse um 20 vH, Kalbfelle am gleichen Platz um 11 vH, Firsts in Manchester um 20 vH. Die Preise liegen aber noch um 28 bzw. 40 vH höher als im Oktober des Vorjahres.

Kautschuk behielt mit wenigen Ausnahmen (vor allem am Ursprungsmarkt Singapur) seine feste Preislage bei. Eine gewisse Unsicherheit geht von den beabsichtigten Verkäufen aus der strategischen Reserve in den Vereinigten Staaten und in Großbritannien aus. Meldungen sprechen vom Beginn der Verkäufe in den USA zu Mitte Oktober. Auch die Auswirkungen des Stahlarbeiterstreiks auf die amerikanische Autoindustrie können gegebenenfalls einen Einfluß auf den Markt ausüben. Ab 10. Oktober hat ein bedeutender britischer Hersteller den Preis für die synthetische Kautschuksorte für technische Zwecke "Viton" um 32 s auf 88 s je lb gesenkt, was durch Rationalisierungserparnisse ermöglicht worden sein soll.

Die im Bericht enthaltenen Kohle- und Koksnotierungen zeigten keine Veränderung.

Am Markt für Mineralöle und Mineralölerzeugnisse wurden dieses Mal überwiegend steigende Preise beobachtet. Eine bedeutende Gesellschaft hat ab 23. September ihre Exportpreise fob Cardon und Curaçao für Heiz-, Diesel- und Gasöle um 1,5 vH bis 4,5 vH erhöht, nachdem bereits am 19. September eine Verteuerung um 5 vH erfolgt war. Entsprechende Preiserhöhungen ergaben sich zum Teil auch für die im Bericht enthaltenen Leucht- und Dieselöle fob US-Golfhäfen. Am 24. September erhöhte eine Gesellschaft den Marine-Diesel- und Gasölpreis für Großbritannien, Skandinavien, Nord- und Westeuropa, Mittelmeer, Afrika (Casablanca bis Lagos) und für die atlantischen Inseln um 7 bzw. 8 s je lgt. Der neue Preis für Dieselöl beträgt 230.0 s je lgt für Gasöl 260.6 s je lgt. Aus den USA wird gemeldet daß pennsylvanisches Rohöl mit Wirkung vom 12. Sept. um 3,5 vH teurer geworden ist (neuer Preis 4,40 \$ je 42 gallons). Die Welt-erzeugung an Mineralöl und Mineralölerzeugnissen betrug im 1. Halbjahr 1959 481,5 Mill.t (Vorjahr 435 Mill.t) und wird wahrscheinlich erstmals in diesem Jahr die Milliarden-Tonnen-Grenze überschreiten.

Bei den im Bericht enthaltenen Eisen- und Stahlpreisen ergaben sich einige unterschiedliche Bewegungen. Der belgische Inlandspreis für Roheisen wurde von 3150 auf 2750 bfrs je t zurückgenommen. In Frankreich verteuerte sich schwerer Stahlschrott Mitte September um 7,3 vH. Dagegen wurden verschiedene japanische Exportpreise heraufgesetzt, so z.B. für Formstahl von 125 auf 130 \$ je t. Der englische Exportpreis für Weißblech (feuerverzinkt 14"x20", 112 Tafeln) stellt sich ab Anfang Oktober fob Cardiff auf 3.16.0 £ je 108 lbs, vorher 3.15.0 £.

An den NE-Metallmärkten weist Kupfer teilweise wieder etwas nachgebende Preise auf, obwohl die Versorgungslage durch die nord- und südamerikanischen Arbeitskonflikte eher angespannter geworden ist. Die Nachfrager legten sich aber wegen einer guten Lagerhaltung und gesicherter Langfrist-Kontrakte weiter Zurückhaltung auf. Die Londoner Kassa-Notierung erhöhte sich um 3,9 vH, die Notierung cif europäische Häfen schwächte sich indes um 3,1 vH ab. Der belgische Grundpreis ermäßigte sich um 3,1 vH. Während die US-amerikanischen Gruben- und Lohnhüttenpreise unverändert blieben, hat der Exportpreis fas New York von 28,30 auf 27,68 cts je lb nachgegeben. Blei wurde in London bei ruhiger Geschäftstätigkeit um 5 s billiger (Notiz am 9. Oktober 70.11.5 £ je lgt). Zink hatte hier hingegen eine etwas höhere Bewertung (+ 4,7 vH) aufzuweisen. Der amerikanische Inlandspreis für Zink wurde am 22.9. um 1 Cent auf 12 cts je lb, loco East St. Louis, angehoben. Zinn notierte nur wenig verändert. Die im 4. Quartal 1959 vorgesehene Erhöhung der Ausfuhr der großen Zinnexporteure von 25 000 auf 30 000 t hat sich nicht weiter auf dem Markt ausgewirkt, da die Nachfrage einen neuen Höchststand für das laufende Jahr zu verzeichnen hatte.

Die Holzpreise gingen verschiedentlich nach oben. So verteuerte sich u.a. unter den Kolonialrundhölzern Iroko, Ghana, cif Liverpool um 3,7 vH, Makoré, fob Bingerville (Elfenbeinküste) + 1,2 vH und Limba (aus Belgisch Kongo) cif Antwerpen um 5,7 vH. Der Preis für Limba-Schnittholz erhöhte sich in Antwerpen um 100 bfrs auf 2400 bfrs je cbm. Lediglich Mahagoni-Rundholz aus Nigeria (cif Liverpool) wurde unter den im Bericht enthaltenen Sorten geringfügig billiger.

Bei den Chemikalien schwächte sich die Londoner Notiz für Kupfersulfat um 2 vH ab, wogegen schwefelsaures Ammoniak am gleichen Markt um 1 vH höher bewertet wurde. Der Terpentinpreis zog fob Savannah um 2,6 vH an. Am amerikanischen Inlandsmarkt sind verschiedene Kunstdünger (Ammoniak, Salpetersaures Ammoniak und Phosphorsäure als Vorprodukt) ab 1. Oktober um 3 bis 4 vH teurer geworden.

Indices der internationalen Rohstoffpreise und Trampfrachtraten

Zeit	Ver. Staaten Moody's Index	Großbritannien Reuter's Index	Ver. Staaten Dow Jones-Index (Terminmarkt)	Britischer Trampfrachten- index
	31.12.1931=100	18.9.1931 = 100	1924-1926 = 100	1952 = 100
1938 JD	143,5	139,5	°	°
1948 JD	418,6	387,0	°	°
1949 JD	352,3	419,0	°	°
1950 JD	417,9	512,8	°	°
1951 JD	488,6	605,9	°	°
1952 JD	430,9	545,7	176,4	100,0
1953 JD	411,8	494,6	161,0	77,5
1954 JD	421,9	487,7	175,5	86,1
1955 JD	404,0	494,0	156,5	127,7
1956 JD	418,4	485,1	157,1	157,0
1957 JD	411,2	459,6	158,2	112,7
1958 JD	395,9	414,5	154,8	67,1
1958 August	398,8	414,0	154,1	65,0
September	392,3	408,7	151,7	65,7
1959 August	383,4	416,9	151,1	69,6
September	382,2	422,0	149,9	71,0
11. Sept.	384,5	423,4	151,0	°
18. "	382,5	421,1	149,2	°
25. "	378,4	422,3	148,2	°
2. Okt.	380,1	421,8	148,1	°
9. "	376,8	426,1	148,0	°
16. "	379,6	428,7	148,9	°

Anmerkungen

- +) Lfd.Nr. 73 - 75 Umgerechnet in DM je 100 Stück
 147 - 148) Umgerechnet in DM je 100 Meter
 181 - 183)
 206 - 216 Umgerechnet in DM je 100 Liter
 219 - 220 Umgerechnet in DM je 100 kg Ware
 287 - 297 Umgerechnet in DM je cbm

Berichtigung zum Warenverzeichnis:

Lfd.Nr. 121: ab 1. Oktober 1959 Palmöl A-Kontrakt 8,5 % freie Fettsäure,
lose, cif

- a) Jahresdurchschnitt, aus weniger als 12 Monatsdurchschnitten berechnet.-
b) Dezember 1950.- c) Notierungen vom Vortage.- p = vorläufige Zahl.-
r= berichtigte Zahl.- d) nomineller Preis 24.17.9.-

Weltmarktpreise

Lfd. Nr.	Ware	September 1959			Oktober 1959		
		11.	18.	25.	2.	9.	16.
		in Originalwährung					
1	Weizen	191,00	191,25	194,50	196,50	196,75	197,88
2	"	250,10	248,25	248,63	250,63	253,50	254,38
3	"	217,00	219,25	218,50	222,50	221,75	225,88
4	"	165,13	164,88	164,38	164,25	164,38	164,13
5	"	27.7.3	27.6.9	27.7.0	27.8.6	27.14.9	27.9.0
6	"	nom.d)	nom.d)	nom.d)	nom.d)	nom.d)	nom.d)
7	"	23.10.0	23.10.0	23.10.0	23.10.0	23.10.0	23.15.0
8	"	18.5	18.9	19.4	19.3	19.11	...
9	Roggen	131,00	129,88	130,63	133,50	133,88	134,75
10	"	171,88	170,63	169,63	171,38	172,63	173,63
11	"	113,25	109,50	110,00	110,88	112,88	114,50
12	"	49,75	50,15	50,15	50,55	50,55	50,95
13	"	19.0	20.0	20.0	20.0	20.0	22.0
14	Hafer	64,50	66,75	70,63	71,38	72,25	73,75
15	"	88,25	88,63	90,75	91,50	92,88	94,38
16	"	76,00	75,75	76,25	76,50	79,00	82,75
17	"	19.4	19.8	20.2	20.1	20.6	...
18	Gerste	96,75	97,00	98,00	98,00	98,25	98,63
19	"	-	-	-	-	-	-
20	"	20.10.0	20.17.6	21.1.3	21.5.0	21.13.9	21.15.0
21	"	20.3.0	20.6.0	20.11.6	20.18.3	21.2.0	21.10.0
22	"	44,25	44,25	44,25	45,75	46,00	46,00
23	Mais	116,75	114,88	109,88	110,00	109,88	108,13
24	"	151,00	145,63	140,63	141,75	143,63	134,88
25	"	21.0.0	20.17.6	20.15.0	21.5.0	21.2.6	21.7.6
26	"	21.0.0	20.17.6	20.18.9	21.5.0	20.17.6	21.5.0
27	"	20.13.6	20.12.0	20.13.6	20.6.0	21.2.0	20.18.0
28	"	21,25	21,30	21,70	20,73	20,75	20,90
29	"	5 250	5 100	5 080	5 150	5 150	5 125
30	Reis	9,63	9,50	9,50	9,50	9,75	...
31	"	75.6	75.6	75.6	75.6	74.3	74.3
32	"	15 000	15 000	-	-	-	15 750
33	Weizenmehl	6,25	6,15	6,05	6,05	6,10	6,10
34	"	6,40	6,45	6,40	6,45	6,45	6,45
35	"	96.0	96.0	96.0	96.0	96.0	96.0
36	"	72.6	72.6	72.6	72.6	71.6	71.6
37	Zucker	3,07	3,10	3,02	3,20	3,17	3,19
38	"	6,00	6,00	6,05	6,00	6,05	6,07
39	"	9,35	9,35	9,35	9,55	9,55	9,55
40	"	28.0	28.6	28.3	28.9	28.41/2	28.41/2
41	"	36.0	36.6	36.3	36.101/2	36.41/2	36.3
42	"	34,35	35,15	35,15	35,35	35,25	35,45
43	Rohkaffee	34,50	34,50	34,25	35,00	34,00	34,75
44	"	32,13	32,13	32,13	32,50	32,50	...
45	"	45,75	45,50	46,25	46,25	47,00	...
46	"	-	-	-	-	-	-
47	"	196.0	193.0	191.0	186.0	182.0	185.0
48	"	595.0	590.0	603.6	604.0	600.0	599.0
49	"	48,60	48,60	48,60	48,20	48,20	50,49

ausgewählter Waren

Jahresdurchschnitt		Monatsdurchschnitt				Lfd. Nr.
1950	1958	August 1959	September 1959			
in Originalwährung			JD 1950 = 100	umger. in DM je 100 kg		
224,17	200,97	190,07	192,69	86,0	29,74	1
264,22	256,01	246,41	249,51	94,4	38,51	2
237,97	232,13	215,52	218,23	91,7	33,68	3
207,59	163,26	165,71	164,81	79,4	26,62	4
27.1.4 ^{a)}	27.11.2	27.5.11	27.6.11	101,0	31,57	5
27.16.1 ^{a)}	24.19.0	24.11.3	24.17.9	89,5	28,73	6
28.1.4	25.3.0 ^{a)}	23.12.6	23.10.1	83,7	27,13	7
25.10 ¹ /2	21.84/5	18.54/5	18.91/3	72,6	21,68	8
139,63	129,17	130,64	131,11	93,9	21,68	9
178,52	174,10	174,13	171,28	95,9	28,32	10
149,37	106,18	115,39	112,00	75,0	19,38	11
46,67	44,88 ^{a)}	49,75 ^p	49,95 ^p	107,0	30,31	12
.	21.0 ¹ /3	18.3	19.6	.	22,51	13
81,43	63,97	66,28	67,50	82,9	19,53	14
101,90	89,58	89,37	89,03	87,4	25,76	15
92,23	72,06	75,56	76,19	82,6	21,72	16
21.73/5	23.10	19.31/3	19.93/4	91,6	22,87	17
135,57	95,59	97,29	97,38	71,8	19,66	18
23.3.4	19.5.8	-	-	-	-	19
.	21.0.8	20.19.3	20.15.2	.	23,96	20
-	20.14.4	20.2.7	20.5.5	-	23,40	21
50,78	44,62	44,63 ^p	44,25 ^p	87,1	26,85	22
146,40	120,22	119,11	114,15	78,0	18,87	23
173,87	156,06	155,24	147,06	84,6	24,32	24
.	20.19.3	21.10.8	21.1.11	.	24,35	25
23.7.6	21.4.6	21.14.3	20.19.8	89,8	24,22	26
-	20.13.3	20.17.9	20.12.9	-	23,83	27
-	20,86	21,39	21,22	-	23,49	28
5 750	5 311	6 050	5 145	89,5	34,69	29
10,16	11,31	10,29	9,60	94,5	88,89	30
-	79.41/7	75.6	75.6	-	87,16	31
12 223	17 959	14 917	15 000	122,7	101,13	32
5,88	6,19	6,11	6,15	104,6	56,95	33
6,38	6,64	6,48	6,42	100,6	59,45	34
52.0	98.34/5	96.0	96.0	184,6	44,33	35
91.21/2	80.32/5	72.6	72.6	79,5	33,48	36
4,87	3,49	2,78	3,06	62,8	28,33	37
5,43	5,76	5,87	6,01	110,7	55,65	38
7,98	9,26	9,35	9,36	117,3	86,67	39
40.41/2	31.43/8	25.8	28.12/5	69,6	32,46	40
51.111/2	38.73/4	33.81/5	36.2	69,6	41,75	41
-	44,18	33,04	34,75	-	34,75	42
50,81	48,16	35,69	34,58	68,1	320,19	43
38,21	40,55	31,53	32,01	83,8	296,39	44
53,59	52,74	45,49	45,82	85,5	424,27	45
52,98	50,56 ^{a)}	-	-	-	-	46
195.32/3	269.44/5	204.9	195.24/5	100,0	225,39	47
532.0	557.102/5 ^{a)}	577.10	594.41/2	111,7	686,19	48
19,57	49,60	48,14	48,52	247,9	129,96	49

Weltmarktpreise

Lfd. Nr.	Ware	September 1959			Oktober 1959		
		11.	18.	25.	2.	9.	16.
		in Originalwährung					
50	Rohkakao	38,50	37,85	35,95	35,75	35,30	36,55
51	"	35,25	34,60	34,45	33,50	33,05	33,80
52	"	266.3	260.0	257.6	256.3	250.0	250.0
53	"	38,25	38,50	35,75	35,00	35,00	35,00
54	"	287,50	283,25	279,25	269,00	265,00	263,75
55	Tee	63,38	60,76	64,12	68,37	68,10	65,90
56	"	1,94	1,98	1,98	2,02	-	2,02
57	"	255,00	265,00	270,00	260,00	260,00	255,00
58	"	-	-	-	-	-	-
59	Pfeffer	30,25	32,25	31,75	31,75	33,25	32,00
60	"	26,75	26,00	25,50	25,00	25,00	25,50
61	Rinder	230,00	230,00	230,00	230,00	210,00	227,50
62	Schweine	-	-	-	-	-	-
63	Rindfleisch	47,50	49,00	47,00	45,75	46,25	...
64	"	18.8	17.8	17.8
65	"	36 600	37 600	37 200	37 200	37 000	37 000
66	Schweinefleisch	50,50	49,50	49,50	47,50	46,75	...
67	"	20.8	20.8	21.0
68	"	3,90	3,90	3,90	3,90	3,90	3,90
69	Speck	45,50	45,50	45,50	45,50	45,50	45,50
70	"	320.0	320.0	320.0
71	Schinken	42,00	42,00	43,00	42,00	42,00	...
72	"	380.0	380.0	375.0
73	Eier	37,50r	40,75	45,00	45,00	39,25	33,50
74	"	34.3	34.3	34.9
75	"	3,20	3,30	3,30	3,10	3,10	3,30
76	Butter	63,88	64,63	62,88	62,38	62,75	63,75
77	"	443.0	456.0	456.0
78	"	700,00	700,00	700,00	750,00	750,00	750,00
79	Käse	2,70	2,80	3,00	3,20	3,45	3,45
80	"	340,00	345,00	345,00	347,50	347,50	355,00
81	Schmalz	7,95	7,90	7,95	7,82	8,20	8,20
82	"	9,25	8,85	9,30	9,12	9,50	9,50
83	"	103.0	103.0	105.0
84	"	255,00	255,00	255,00	255,00	255,00	255,00
85	Talg	6,00	6,00	6,00	6,00	6,00	6,00
86	"	69.0.0	69.0.0	69.0.0	69.0.0	69.0.0	69.0.0
87	Leinsaat	342,00	342,00	335,00	342,00	350,00	365,00
88	"	339,75	332,75	340,25	340,50	368,75	386,50
89	"	59.6.3	57.5.0	57.15.0	58.0.0	60.10.0	65.10.0
90	"	-	-	-	-	-	-
91	Kopra	240,00	247,50	250,00	255,00	275,00	255,00
92	"	6 650	7 000	7 100	7 100	7 350	7 350
93	"	85.0.0	86.0.0	87.0.0	88.0.0	96.0.0	95.0.0
94	"	11 150	12 000	12 000	12 450	12 800	13 500

ausgewählter Waren

Jahresdurchschnitt		Monatsdurchschnitt				Lfd. Nr.
1950	1958	August 1959	September 1959			
in Originalwährung			JD 1950 = 100	umger. in DM je 100 kg		
32,18	44,29	37,82	37,77	117,4	349,73	50
30,98	43,35	35,65	35,01	113,0	324,17	51
259.92/3	336.11	272.81/4	264.51/4	101,8	310,19	52
35,52	45,96	36,75	37,47	105,5	313,40	53
-	351,29	281,84	284,19	-	314,63	54
37,37	55,24	53,62	64,16	171,7	691,33	55
1,86	2,19a)	1,97	1,98	106,5	385,01	56
234,43	231,05a)	235,53	262,50	112,0	510,43	57
6,27	24,51	30,75	-	-	-	58
163,62	26,06	29,69	31,25	19,1	289,36	59
128,03	18,20	22,40	25,60	20,0	275,84	60
189,61	228,07	252,98	235,30	124,1	142,77	61
18,81	20,07	14,18	-	-	-	62
47,43	46,64	46,12	47,49	100,1	439,73	63
9.6	18.2	19.4	18.44/5	193,7	297,39	64
20 325	39 503	37 450	37 240	183,2	317,66	65
46,63	52,27	44,33	48,14	103,2	445,75	66
12.0	18.13/4	18.9	20.8	172,2	334,03	67
3,91	3,94	3,93p	3,91p	100,0	237,24	68
43,16	52,55	45,50	45,50	105,4	421,30	69
174.91/3	315.71/2	324.0	320.0	183,1	369,43	70
52,70	54,58	41,33	42,05	79,8	389,36	71
185.31/4	384.03/4	465.0	376.0	202,9	434,08	72
42,00	38,63	26,50	40,75	97,0	14,26)	73
33.33/4	36.43/4	40.03/4	34.03/5	102,2	16,64)+)	74
2,98	3,40	3,55p	3,23p	108,4	10,98)	75
62,07	59,62	60,92	63,76	102,7	590,38	76
169.03/4	292.7	432.9	450.93/5	266,6	520,44	77
570,97	449,00	700,00p	700,00p	122,6	424,72	78
2,22	2,42	2,59	2,79	125,7	169,28	79
251,54	317,13	310,63	342,50	136,2	230,91	80
12,82	12,15	8,25	7,88	61,5	72,96	81
12,80	13,63	9,38	9,17	71,6	84,91	82
90.0	131.10	103.71/2	103.71/5	115,1	119,60	83
331,13	269,33	255,00	255,00	77,0	171,92	84
8,77	7,96	6,32	6,00	68,4	55,56	85
80.17.7	75.13.7	72.6.8	69.5.0	85,6	79,95	86
376,59	306,43	323,32	339,86	90,2	56,19	87
375,92	304,56	326,79	340,91	90,7	59,00	88
.	52.16.11	55.4.4	58.1.6	.	67,05	89
121,72	96,81a)	-	-	-	-	90
223,54	207,10	219,83	240,84	107,7	99,56	91
7 336	5 861	6 309	6 964	94,9	101,85	92
91.1.7	74.13.2	79.12.0	84.19.1	93,3	98,08	93
9 313	8 895	10 450	11 613	124,7	99,06	94

Weltmarktpreise

Lfd. Nr.	Ware	September 1959			Oktober 1959		
		11.	18.	25.	2.	9.	16.
		in Originalwährung					
95	Erdnüsse	65.0.0	65.0.0	65.0.0	65.0.0	66.0.0	66.0.0
96	"	63.10.0	63.10.0	68.0.0	68.0.0	68.0.0	68.0.0
97	Palmkerne	69.10.0	70.0.0	72.10.0	73.0.0	76.10.0	76.10.0
98	"	9 200	9 300	9 600	9 750	9 850	10 400
99	Sojabohnen	207,75	206,00	209,00	213,75	215,50	212,75
100	"	33.15.0	33.12.6	33.10.0	34.5.0	35.5.0	35.10.0
101	Rizinussaat	57.10.0	57.10.0	57.0.0	57.0.0	57.5.0	57.15.0
102	"	30,50	-	-	-	31,75	31,75
103	Leinöl	14,56	14,56	14,56	14,56	14,56	14,56
104	"	110.10.0	110.0.0	110.5.0	111.10.0	112.0.0	119.10.0
105	"	1 315	1 290	1 300	1 315	1 295	1 295
106	Baumwollsaatöl	12,99	11,97	11,83	12,05	12,08	11,74
107	"	12,63	11,88	11,25	11,13	11,00	-
108	"	112.0.0	112.0.0	110.0.0	110.0.0	108.0.0	108.0.0
109	Olivenöl	2,60	2,60	2,60	2,60	2,60	-
110	"	245.0.0	245.0.0	245.0.0	245.0.0	245.0.0	245.0.0
111	"	213.0.0	213.0.0	213.0.0	213.0.0	213.0.0	213.0.0
112	"	112.0.0	112.0.0	112.0.0	110.0.0	110.0.0	110.0.0
113	Kokosöl	17,75	18,00	18,25	18,38	19,00	...
114	"	131.0.0	132.0.0	132.10.0	132.0.0	138.0.0	140.0.0
115	"	180,00	190,00	190,00	200,00	206,00	215,00
116	Erdnußöl	11,25	11,13	11,50	11,50	11,75	...
117	"	-	-	-	-	-	-
118	"	110.0.0	109.10.0	107.0.0	107.10.0	105.10.0	104.0.0
119	Palmöl	14,45	14,45	14,45	14,45	14,45	...
120	"	13 000	13 000	13 000	12 600	13 000	13 000
121	"	11 400	11 300	11 300	11 300	11 250	11 300
122	Sojaöl	9,25	9,18	8,78	8,78	8,78	8,50
123	"	10,75	10,63	10,50	10,25	10,25	-
124	Rizinusöl	19,25	19,25	19,25	19,25	19,25	...
125	"	114.0.0	114.0.0	116.0.0	118.0.0	119.0.0	119.0.0
126	Wolle	131,00	128,30	124,30	125,50	126,20	124,20
127	"	87,00	84,50	84,50	80,00	80,00	...
128	"	111,00	111,00	110,00
129	"	67,00	67,00	66,00
130	"	117,00	116,00	113,00	111,00	113,00	114,00
131	"	106,00	105,63	103,13	104,63	105,50	102,75
132	"	138,50	137,25	132,75	134,50	135,75	134,00
133	"	46,00	46,00	46,00	45,00	45,50	45,50
134	"	42,50	42,50	42,50	40,50	41,50	41,50
135	Baumwolle	32,95	32,90	32,90	32,85	32,80	32,75
136	"	31,35	31,35	31,25	31,35	31,25	31,25
137	"	22,80	22,80	22,80	22,70	22,95	22,95
138	"	74,60 ^o	74,90 ^o	72,73 ^o	72,65 ^o	73,10 ^o	74,40 ^o
139	"	79,35 ^o	80,45 ^o	80,50 ^o	80,40 ^o	80,15 ^o	80,50 ^o

ausgewählter Waren

Jahresdurchschnitt		Monatsdurchschnitt				Lfd. Nr.
1950	1958	August 1959	September 1959			
in Originalwährung				JD 1950 = 100	umger.in DM je 100 kg	
72.4.2	60.7.2	63.1.10	64.19.1	90,0	74,99	95
.	60.0.10	66.0.0	65.6.10	.	76,65	96
68.15.9	56.3.0	63.8.8	70.3.8	102,0	81,02	97
9 196	7 540	8 390	9 280	100,9	77,62	98
271,90	222,09	211,85	208,70	76,8	32,21	99
.	35.7.1	35.2.1	33.13.3	.	38,86	100
.	52.1.2	56.4.3	57.4.9	.	66,08	101
32,05	29,74	32,46	30,00	93,6	52,08	102
17,20	15,31	14,56	14,56	84,7	134,82	103
148.0.11	111.14.6	106.11.6	109.14.4	74,1	126,66	104
1 853	1 307	1 231	1 305	70,4	109,15	105
18,07	14,57	13,26	12,61	69,8	116,76	106
.	13,69	12,76	11,92	.	110,37	107
109.0.0	107.18.7	104.0.0	111.0.0	101,8	128,15	108
2,59	2,65	2,70	2,60	100,4	316,77	109
214.0.2	232.3.7	254.8.3	245.18.3	114,9	288,46	110
.	231.16.6	200.0.0	211.12.9	.	248,25	111
100.5.0	108.6.5	110.0.0	111.16.4	111,5	131,16	112
15,39	14,71	15,93	17,68	114,9	163,71	113
135.16.9	115.15.1	125.2.6	131.10.5	96,8	151,84	114
151,42	150,28	167,75	187,20	123,6	159,68	115
17,38	16,47	11,39	11,42	65,7	105,74	116
.	194,48	194,00	-	-	-	117
150.3.5	118.2.8	109.10.0	108.14.9	72,4	125,53	118
14,64	14,92	14,91	14,45	98,7	133,80	119
11 433a)	12 530	13 000	12 925	113,0	110,25	120
14 763	11 250	11 580	11 350	76,9	94,93	121
14,39	10,57	9,57	9,16	63,7	84,82	122
.	12,11	10,69	10,66	.	98,71	123
20,94	20,26	19,25	19,25	91,9	178,24	124
129.5.4	125.5.11	112.12.1	114.1.4	88,2	131,69	125
181,14	117,04	134,78	128,25	70,8	1 187,52	126
-	67,56	87,00	84,60	-	783,35	127
174,29	98,35	105,75	110,00	63,1	1 185,26	128
95,82	55,89	65,75	66,60	69,5	717,62	129
186,11	107,61	116,88	115,25	61,9	1 241,83	130
-	98,65	109,25	105,12	-	1 132,68	131
217,26	125,27	138,76	136,52	62,8	1 141,85	132
76,72	39,16	45,00	45,67	59,5	394,69	133
63,37	33,26	42,75	42,17	66,5	364,44	134
37,06	36,18	33,22	32,98	89,0	305,38	135
35,98	34,83	31,48	31,35	87,1	290,28	136
35,81	25,81	22,90	22,75	63,5	245,13	137
110,99	80,98	86,40	74,39	67,0	-	138
107,79	96,12	90,26	80,42	74,6	-	139

Lfd. Nr.	Ware	September 1959			Oktober 1959		
		11.	18.	25.	2.	9.	16.
		in Originalwährung					
140	noch: Baumwolle	-	70,50	-	-	-	71,00p
141	"	73/0/8 ^c)	75/0/0	75/0/0	74/0/2	70/14/0	-
142	"	267,50	270,00	268,50	268,50	265,00	264,50
143	Baumwollgarn	67,50	67,50	67,50	67,50	67,50	...
144	"	79,50	79,50	79,50	79,50	79,50	...
145	"	-	-	-	-	-	-
146	"	72,00	72,00	72,00
147	Baumwolldruckstoff	15,50	15,50	15,50	15,50	15,50	15,50
148	"	11,00	11,00	11,35
149	Rohseide	4,15	4,18	4,18	4,10	4,15	...
150	"	5 025	4 950	4 950	4 925	4 925	4 950
151	"	-	7 400	-	7 400	7 300	7 400
152	"	2 950	2 980 ^c)	3 000 ^c)	3 000	3 030	3 040
153	Viskose-Reyon	82,00	82,00	82,00	82,00	82,00	...
154	"	60,00	60,00	60,00	60,00	60,00	60,00
155	"	905	905	905	905	905	945
156	Viskose-Zellwolle	33,00	33,00	33,00	33,00	33,00	33,00
157	"	22,75	22,75	22,75	22,75	22,75	22,75
158	Protein-Stapelfaser	42,00	42,00	42,00	42,00	42,00	42,00
159	Nylon-Stapelfaser	133,00	133,00	133,00	133,00	133,00	133,00
160	"	117,00	117,00	117,00	117,00	117,00	117,00
161	Schwungflachs	242.10.0	242.10.0	242.10.0
162	"	3 900	3 900	3 900
163	"	2 750	2 750	2 750
164	"	180,00	180,00	180,00
165	"	190,00	190,00	190,00
166	Rohhanf	38 840	38 840	38 840	38 840	38 840	38 840
167	"	35 125	35 125	35 125	35 125	35 125	35 125
168	"	232.15.0	232.15.0	232.15.0
169	"	290,45	290,45	-	-	290,45	290,45
170	Manilahanf	34,00	34,00	32,88	32,88	32,38	...
171	"	169.0.0	169.0.0	169.0.0	169.0.0	169.0.0	158.0.0
172	"	325,38	327,84	-	-	320,45	320,45
173	Sisal	11,50	11,50	11,50	11,50	11,50	...
174	"	90.0.0	90.0.0	90.0.0	90.0.0	90.0.0	90.0.0
175	"	114,18	115,03	-	-	119,33	120,19
176	Rohjute	15,50	15,50	15,50	15,50	14,25	...
177	"	89.10.0	89.10.0	89.10.0	89.0.0	89.0.0	89.10.0
178	"	92.2.0	91.10.0	91.10.0	91.10.0	90.18.0	90.10.0
179	"	158,00	158,00	155,00	155,00	-	158,00 ^c)
180	"	91.0.0	90.0.0	89.10.0	89.10.0	89.10.0	89.10.0
181	Jute-Gewebe	9,95	10,00	10,00	10,10	10,20	...
182	"	61.0	61.0	60.9
183	"	41,12	40,94	40,62	40,87 ^c)	-	41,50 ^c)

ausgewählter Waren

Jahresdurchschnitt		Monatsdurchschnitt				Lfd. Nr.
1950	1958	August 1959	September 1959			
in Originalwährung			JD 1950 = 100	umger. in DM je 100 kg		
17,05	48,70 ^{a)}	64,50	70,40	412,9	188,56	140
97/8/1 ^{a)}	92/2/8	78/7/7	74/0/6	76,0	174,95	141
-	293,50	257,10	266,90	-	266,90	142
71,90	65,30	67,36	67,50	93,9	625,01	143
93,20	81,68	80,50	79,50	85,3	736,12	144
65,10	63,12	53,86	-	-	-	145
81,69	76,97	70,00	71,80	87,9	773,65	146
18,10	13,28	15,50	15,50	85,6	71,19 ⁾	147
11,86	11,83	10,50	11,04	93,1	59,01 ⁾⁺	148
3,46	4,12	4,20	4,20	121,4	3 888,96	149
3 182	4 263	4 950	4 988	156,8	4 254,76	150
5 843	7 116	7 208	7 400	126,6	4 989,08	151
2 551	2 971	3 000	2 981	116,9	3 478,83	152
73,20	84,42	82,00	82,00	112,0	759,27	153
44,00	60,00	60,00	60,00	136,4	646,51	154
1 042	962	905	905	86,9	610,15	155
36,13	31,00	33,00	33,00	91,3	305,56	156
18,63	24,00	22,75	22,75	122,1	245,13	157
-	42,00	42,00	42,00	-	452,55	158
175,00	133,00	133,00	133,00	76,0	1 231,50	159
.	117,00	117,00	117,00	.	1 260,69	160
351.0.0	241.4.1	240.9.0	242.10.0	69,1	279,96	161
3 656	3 823	3 850	3 900	106,7	326,20	162
3 283	2 629	2 500	2 750	83,8	230,01	163
227,92	186,46	170,00	180,00	79,0	199,28	164
251,00	197,71	180,00	190,00	75,7	210,35	165
28 278	38 840	38 840	38 840	137,4	261,86	166
27 059	35 125	35 125	35 125	129,8	236,81	167
195.13.4	232.15.10	232.15.0	232.15.0	119,0	268,70	168
188,00 ^{b)}	290,47	290,47	290,45	154,5	247,75	169
26,59	25,66	32,28	33,75	126,9	312,51	170
135.17.2	113.7.0	161.0.0	167.0.0	122,9	192,80	171
276,50 ^{b)}	190,94	314,70	326,61	118,1	278,60	172
18,45	9,51	11,38	11,50	62,3	106,48	173
141.18.0	72.7.7	89.0.0	90.0.0	63,4	103,90	174
247,86 ^{b)}	76,77	113,49	114,61	46,2	97,76	175
15,64	14,40	15,50	15,50	99,1	143,52	176
112.6.0	95.2.11	91.5.6	89.12.0	79,8	103,44	177
114.15.2	97.8.5	93.1.3	91.19.3	80,1	106,17	178
200,00	172,92	162,00	156,95	78,5	76,30	179
112.6.5	95.7.4	92.6.0	90.0.0	80,1	103,90	180
21,98	10,45	9,98	9,99	45,5	45,89 ⁾	181
107.5 ¹ /3	60.5 ³ /4	61.4 ¹ /2	61.0 ³ /5	56,8	39,16 ⁾⁺	182
55,00	41,73	41,37	40,95	74,5	39,50 ⁾	183

Lfd. Nr.	Ware	September 1959			Oktober 1959		
		11.	18.	25.	2.	9.	16.
		in Originalwährung					
184	Rindshäute	27,63	26,12	26,60	25,91	23,75	21,88
185	"	23,75	22,50	20,75	20,75	19,50	19,00
186	"	22,50	22,50	22,00	21,00	19,50	19,00
187	"	33,00	33,00	31,00	31,00	30,00	30,00
188	"	29,00	29,00	29,00	29,00	28,00	28,00
189	Kalbfelle	8,50	8,00	8,00	8,00	7,50	7,00
190	"	76,25	72,00	72,00	68,00	68,00	60,00
191	Naturkautschuk	39,88	39,25	41,00	42,00	-	41,00
192	"	31,50	31,38	29,94	30,32	31,50	32,38
193	"	106,81	101,25	100,06	102,19	102,38	101,38
194	"	117,00	113,00	114,00	114,50	116,00	114,50
195	Kunstkautschuk	23,00	23,00	23,00	23,00	23,00	23,00
196	"	41,00	41,00	41,00	41,00	41,00	41,00
197	Steinkohle	13,45	13,45	13,45	13,45	13,45	...
198	"	100.0	100.0	100.0	100.0p	100.0p	100.0p
199	"	111.9	111.9	111.9	111.9p	111.9p	111.9p
200	"	6 100	6 100	6 100	6 100	6 100	6 100
201	"	1 200	1 200	1 200	1 200	1 200	1 200
202	Koks	15,25	15,25	15,25	15,25	15,25	15,25
203	"	159.3	159.3	159.3	159.3	159.3	159.3
204	"	9 400	9 400	9 400	9 400	9 400	9 400
205	"	1 900	1 900	1 900	1 900	1 900	1 900
206	Erdöl	2,84	2,84	2,84	2,84	2,84	2,84
207	"	4,25	4,40	4,40	4,40	4,40	4,40
208	"	1,93	1,93	1,93	1,93	1,93	1,93
209	"	2,31	2,31	2,31	2,31	2,31	2,31
210	Leuchtöl	8,38	8,38	8,88	8,88	8,88	8,88
211	Dieselöl	7,88	8,25	8,25	8,25	8,25	8,25
212	"	8,13	8,50	8,50	8,50	8,50	8,50
213	Benzin	9,50	9,50	9,50	9,50	9,50	9,50
214	"	10,38	10,38	10,38	10,38	10,38	10,38
215	Heizöl	2,00	2,00	2,00	2,00	2,00	2,00
216	"	2,51	2,51	2,51	2,51	2,51	2,51
217	Eisenerz	11,85	11,85	11,85	11,85	11,85	11,85
218	"	11,45	11,45	11,45	11,45	11,45	11,45
219	"	21,00	21,00	21,00	21,00	21,00	21,00
220	"	24,50	24,50	24,50	24,50	24,50	24,50
221	"	1 730	1 730	1 730	1 730	1 730	1 730
222	Roheisen	66,00	66,00	66,00	66,00	66,00	66,00
223	"	20.3.0	20.3.0	20.3.0	20.3.0	20.3.0	20.3.0
224	"	21.6.0	21.6.0	21.6.0	21.6.0	21.6.0	21.6.0
225	"	28 700	28 700	28 700	28 700	28 700	28 700
226	"	3 150	3 150	3 150	3 150	2 750	2 750
227	"	24.14.0	24.14.0	24.14.0	24.14.0	24.14.0	24.14.0
228	"	34 820	34 820	34 820	34 820	34 820	34 820
229	"	4 350	4 350	4 350	4 350	4 350	4 350
230	"	42 500	42 500	42 500	42 500	42 500	42 500

ausgewählter Waren

Jahresdurchschnitt		Monatsdurchschnitt				Lfd. Nr.
1950	1958	August 1959	September 1959			
in Originalwährung				JD 1950 = 100	umger. in DM je 100 kg	
23,69	13,00	27,43	26,95	113,8	249,54	184
27,05	11,39	22,69	22,31	82,5	206,58	185
29,21	15,07	23,50	22,25	76,2	239,75	186
35,46	18,16	32,50	32,50	91,7	350,19	187
32,05	21,00	29,00	29,00	90,5	312,48	188
7,62	6,43	9,25	8,44	110,8	744,28	189
55,22a)	52,38	76,50	73,20	132,6	788,74	190
41,31	28,12	38,42	39,92	96,6	369,64	191
32,35	23,65	31,35	31,71	98,0	341,68	192
108,84	80,38	107,53	105,49	96,9	319,08	193
116,87	86,20	115,28	116,50	99,7	352,38	194
19,00	23,00	23,00	23,00	121,1	212,97	195
34,00	41,00	41,00	41,00	120,6	379,64	196
12,89	14,41	13,45	13,45	104,3	6,23	197
87,6	123,11	100,0	100,0p	114,3	5,77	198
55.31/2	114.61/2	111,9	111,9p	202,1	6,45	199
3 530	5 450	6 100	6 100	172,8	5,20	200
1 388	1 392	1 200	1 200	86,5	8,09	201
14,06	15,25	15,25	15,25	108,5	7,06	202
72,1	159,3	159,3	159,3	220,9	9,19	203
4 800	8 300	9 400	9 400	195,8	8,02	204
1 867	2 232	1 877	1 900	101,8	12,81	205
2,51	2,90	2,84	2,84	113,1	7,50)	206
3,80	4,14	4,25	4,35	114,5	11,49)	207
1,75	2,12	1,93	1,93	110,3	5,10)	208
2,09	2,50	2,31	2,31	110,5	6,10)	209
8,55	9,10	8,65	8,57	100,2	9,51)	210
7,49	8,61	8,06	8,04	107,3	8,92)	211
7,74	8,86	8,31	8,29	107,1	9,20)	212
9,75	9,10	9,50	9,50	97,4	10,54)	213
.	9,97	10,38	10,38	.	11,52)	214
1,74	2,21	2,00	2,00	114,9	5,28)	215
2,08	2,62	2,49	2,51	120,7	6,63)	216
8,07	11,85	11,85	11,85	146,8	4,90	217
7,67	11,45	11,45	11,45	149,3	4,73	218
18,00	22,43	21,00	21,00	116,7	5,95	219
17,00	25,94	24,50	24,50	144,1	6,48	220
597	1 622	1 730	1 730	289,8	1,48	221
47,04	66,00	66,00	66,00	140,3	27,28	222
10.6.3	20.3.0	20.3.0	20.3.0	195,4	23,26	223
10.7.11	21.6.0	21.6.0	21.6.0	204,9	24,59	224
13 240	26 500	28 700	28 700	216,8	24,48	225
1 950	3 150	3 150	3 150	161,5	26,35	226
11.19.0	25.6.6	24.14.0	24.14.0	206,7	28,52	227
15 320	33 750	34 820	34 820	227,3	29,70	228
2 571	4 350	4 350	4 350	169,2	36,38	229
37 729	47 400	42 500	42 500	112,6	28,65	230

Lfd. Nr.	Ware	September 1959			Oktober 1959		
		11.	18.	25.	2.	9.	16.
		in Originalwährung					
231	Stahlschrott	38,00	38,00	38,00	41,00	41,00	...
232	"	11.8.3	11.8.3	11.8.3	11.8.3	11.8.3	11.8.3
233	"	2 250	2 250	2 250	2 250	2 250	2 250
234	"	1 033	1 108	1 108	1 108	1 108	1 058
235	"	2 800	2 800	2 800	2 800	2 800	2 800
236	Halbzeug	89,60	89,60	89,60	89,60	89,60	89,60
237	"	31.15.6	31.15.6	31.15.6	31.15.6	31.15.6	31.15.6
238	"	31 950	31 950	31 950	31 950	31 950	31 950
239	"	4 000	4 000	4 000	4 000	4 000	4 000
240	Stabstahl	6,44	6,44	6,44	6,44	6,44	6,44
241	"	41.12.6	41.12.6	41.12.6	41.12.6	41.12.6	41.12.6
242	"
243	"	111,00	111,00	111,00	111,00	111,00	111,00
244	Formstahl	5,98	5,98	5,98	5,98	5,98	5,98
245	"	40.0.0	40.0.0	40.0.0	40.0.0	40.0.0	40.0.0
246	"	125,00	125,00	125,00	130,00	130,00	130,00
247	Grobbleche	5,75	5,75	5,75	5,75	5,75	5,75
248	"	42.2.0	42.2.0	42.2.0	42.2.0	42.2.0	42.2.0
249	"
250	"	123,00	123,00	123,00	123,00	123,00	123,00
251	Feinbleche	5,18	5,18	5,18	5,18	5,18	5,18
252	"	54.5.0	54.5.0	54.5.0	54.5.0	54.5.0	54.5.0
253	Weißblech	10,40	10,40	10,40	10,40	10,40	10,40
254	"	10,87	10,87	10,87	10,87	10,87	10,87
255	"	3.7.5	3.7.5	3.7.5	3.7.5	3.7.5	3.7.5
256	"	3.15.0	3.15.0	3.15.0	3.15.0	3.16.0	3.16.0
257	Kupfer	30,75	30,75	30,75	30,75	30,75	31,40
258	"	28,30	27,50	27,68	27,83	28,08	...
259	"	232.7.6	225.7.6	229.2.6	234.17.6	232.2.6	234.5.0
260	"	234.4.4	227.4.8	228.13.4	229.11.8	231.18.6	235.5.5
261	"	3 250	3 150	3 150	3 150	3 150	3 225
262	"	462,50	462,50	462,50	462,50	462,50	472,50
263	Blei	13,00	13,00	13,00	13,00	13,00	13,00
264	"	10,75	10,75	10,75	10,75	10,75	10,75
265	"	70.16.3	70.18.9	69.16.3	70.7.6	70.11.3	70.11.3
266	Zink	11,00	11,00	12,00	12,00	12,00	12,00
267	"	12,35	12,35	12,35	12,35	12,35	12,35
268	"	86.10.0	86.1.3	85.12.6	86.17.6	87.2.6	90.11.3
269	"	1 190	1 190	1 210	1 210	1 210	1 210
270	Zinn	399,88	400,88	398,38	397,50	398,13	396,88
271	"	102,25	102,83	102,75	103,25	102,75	102,00
272	"	793.5.0	793.5.0	793.5.0	794.5.0	794.5.0	793.15.0
273	Nickel	74,00	74,00	74,00	74,00	74,00	74,00
274	"	600.0.0	600.0.0	600.0.0	600.0.0	600.0.0	600.0.0
275	"	557.10.0	557.10.0	557.10.0	557.10.0	557.10.0	557.10.0
276	Aluminium	24,70	24,70	24,70	24,70	24,70	24,70
277	"	180.0.0	180.0.0	180.0.0	180.0.0	180.0.0	180.0.0
278	"	22,50	22,50	22,50	22,50	22,50	22,50

ausgewählter Waren

Jahresdurchschnitt		Monatsdurchschnitt				Lfd. Nr.
1950	1958	August 1959	September 1959			
in Originalwährung			JD 1950 = 100	umger. in DM je 100 kg		
39,04	38,10	38,00	38,14	97,7	15,77	231
3.17.9	11.8.3	11.8.3	11.8.3	293,6	13,18	232
1 149	1 783	2 133	2 240	195,0	18,74	233
391	717	1 033	1 073	274,4	9,15	234
1 685	2 213	2 800	2 800	166,2	18,88	235
59,65	87,94	89,60	89,60	150,2	37,04	236
16.16.6	32.17.0	31.15.6	31.15.6	188,9	36,68	237
15 020	27 970	31 950	31 950	212,7	27,25	238
2 488	4 097	4 000	4 000	160,8	33,46	239
4,01	6,38	6,44	6,44	160,6	59,63	240
25.15.8	42.5.2	41.12.6	41.12.6	161,4	48,05	241
3 529	4 728	5 400	...	-	-	242
70,00a)	88,67	108,00	111,00	158,6	46,62	243
3,94	5,90	5,98	5,98	151,8	55,37	244
23.10.1	44.1.8	40.0.0	40.0.0	170,2	46,18	245
85,00a)	122,13	125,00	125,00	147,1	52,50	246
4,04	5,67	5,75	5,75	142,3	53,24	247
23.15.1	47.17.5	42.2.0	42.2.0	177,2	48,60	248
4 365	5 508	5 219	...	-	-	249
85,00a)	115,67	120,00	123,00	144,7	51,66	250
4,12	5,17	5,18	5,18	125,7	47,96	251
32.10.0	55.0.3	54.5.0	54.5.0	166,9	62,63	252
7,30	10,11	10,40	10,40	142,5	96,30	253
8,27	10,74	10,87	10,87	131,4	94,07	254
2.1.10	3.7.6	3.7.5	3.7.5	161,2	80,71	255
3.0.9	3.15.2	3.14.3	3.15.0	123,5	89,79	256
21,58	26,32	30,00	30,54	141,5	282,78	257
21,62	24,20	28,40	28,14	130,2	260,56	258
178.15.8	197.7.8	232.16.9	230.7.6	128,9	265,96	259
-	201.6.9	232.9.4	231.10.7	-	267,29	260
2 451	2 765	3 202	3 209	130,9	268,40	261
413,06	407,88	457,50	462,50	112,0	311,82	262
13,29	12,11	12,29	13,00	97,8	120,37	263
14,37	11,34	10,40	10,74	74,7	104,09	264
107.18.4	72.16.1	72.3.3	70.14.5	65,5	81,65	265
13,87	10,31	11,00	11,33	81,7	104,91	266
15,66	10,90	12,16	12,35	78,9	119,69	267
119.5.3	65.18.1	85.5.11	86.1.5	72,2	99,37	268
1 632	926	1 152	1 197	73,3	100,12	269
365,42	369,34	399,99	399,06	109,2	905,29	270
95,57	95,13	102,33	102,44	107,2	948,53	271
745.16.8	735.0.8	792.18.6	792.15.0	106,3	915,21	272
44,79	74,00	74,00	74,00	165,2	685,20	273
359.15.7	600.0.0	600.0.0	600.0.0	166,8	692,68	274
302.18.6	505.3.9	557.10.0	557.10.0	184,0	643,62	275
16,71	24,79	24,70	24,70	147,8	228,71	276
113.16.7	184.3.8	180.0.0	180.0.0	158,1	207,81	277
15,78	23,00	22,50	22,50	142,6	218,06	278

Lfd. Nr.	Ware	September 1959			Oktober 1959		
		11.	18.	25.	2.	9.	16.
		in Originalwährung					
279	Quecksilber	225,00	224,00	223,00	223,00	225,00	225,00
280	"	71.15.0	71.15.0	71.15.0	71.15.0	71.15.0	72.0.0
281	"	6 150	6 150	6 150	6 150	6 150	6 150
282	Antimon	29,00	29,00	29,00	29,00	29,00	29,00
283	"	34,50	34,50	34,50	34,50	34,50	34,50
284	"	190.0.0	190.0.0	190.0.0	190.0.0	190.0.0	190.0.0
285	Zement	4,29	4,29	4,29	4,29	4,29	4,29
286	"	112.0	112.0	112.0	112.0	112.0	112.0
287	Holz	14.17.0	14.17.0	14.17.0	15.13.6	15.13.6	15.13.6
288	"	16.4.0	16.4.0	16.4.0	16.16.0	16.16.0	16.16.0
289	"	22.10.0	22.10.0	22.10.0	22.0.0	22.0.0	22.0.0
290	"	6 750	6 750	6 750	6 750	6 750	6 750
291	"	8 250	8 250	8 250	8 250	8 250	8 250
292	"	4 250	4 250	4 250	4 300	4 300	4 300
293	"	2 650	2 650	2 650	2 800	2 800	2 800
294	"	4 300	4 300	4 300	4 400	4 400	4 400
295	"	73 500	73 500	73 500	73 500	73 500	73 500
296	"	96 500	96 500	96 500	96 500	96 500	96 500
297	"	65 000	65 000	65 000	65 000	65 000	65 000
298	Holzschliff	28.10.0	28.10.0	28.10.0	28.10.0	28.10.0	28.10.0
299	"	571	571	571	571	571	571
300	"	400	400	400	400	400	400
301	"	6 000	6 000	6 000	6 000	6 000	6 000
302	Zellstoff	44.10.0	44.10.0	44.10.0	44.10.0	44.10.0	44.10.0
303	"	450,00	450,00	450,00	450,00	450,00	450,00
304	"	630	630	630	630	630	630
305	"	7 500	7 500	7 500	7 500	7 500	7 500
306	Azeton	88.0.0	88.0.0	88.0.0	88.0.0	88.0.0	88.0.0
307	"	136,00	136,00	136,00	136,00	136,00	136,00
308	Formaldehyd	39.15.0	39.15.0	39.15.0	39.15.0	39.15.0	39.15.0
309	"	65,00	65,00	65,00	65,00	65,00	65,00
310	Phenol	17,63	17,63	17,63	17,63	17,63	17,63
311	"	16,50	16,50	16,50	16,50	16,50	16,50
312	Essigsäure	102.0.0	102.0.0	102.0.0	102.0.0	102.0.0	102.0.0
313	"	135	135	135	135	135	135
314	Schwefelsäure	19,35	19,35	19,35	19,35	19,35	...
315	"	11.7.6	11.7.6	11.7.6	11.7.6	11.7.6	11.7.6
316	"	2 050	2 050	2 050	2 050	2 050	2 050
317	Kupfersulfat	11,95	11,95	12,35	12,35	12,35	...
318	"	76.0.0	76.0.0	74.10.0	74.10.0	74.10.0	76.0.0
319	"	11 000	11 000	11 000	11 000	11 000	11 000
320	"	12 150	12 150	12 150	12 150	12 150	12 150
321	Salpeter	29.0.0	29.0.0	29.0.0	29.0.0	29.0.0	29.0.0
322	Schwefels. Ammoniak	20.4.0	20.4.0	20.7.6	20.7.6	20.7.6	20.7.6
323	"	3 280	3 280	3 280	3 280	3 300	3 300
324	Superphosphat	14.8.6	14.8.6	14.8.6	14.8.6	14.8.6	14.8.6
325	Kalkstickstoff	3 430	3 430	3 430	3 450	3 450	3 450
326	Kalidünger	19.13.0	19.13.0	19.13.0	19.13.0	19.13.0	19.13.0
327	Terpentin	53,10	53,50	54,40	53,40	54,50	-
328	"	118.0.0	118.0.0	118.0.0	118.0.0	118.0.0	118.0.0

ausgewählter Waren

Jahresdurchschnitt		Monatsdurchschnitt				Lfd. Nr.
1950	1958	August 1959	September 1959			
in Originalwährung			JD 1950 = 100	umger. in DM je 100 kg		
80,83	229,06	229,38	223,81	276,9	2 726,78	279
21.18.5	76.8.10	72.13.0	71.13.8	327,0	2 439,14	280
1 341	6 150	6 150	6 150	458,6	4 146,33	281
27,59	29,49	29,00	29,00	105,1	268,52	282
34,25	34,50	34,50	34,50	100,7	334,37	283
184.19.0	190.0.0	190.0.0	190.0.0	102,7	219,35	284
3,16	4,23	4,29	4,29	135,8	10,56	285
62.6	112.0	112.0	112.0	179,2	6,47	286
16.10.0b)	17.8.8	15.13.6	14.17.0	90,0	101,15)	287
19.10.0b)	17.1.6	15.12.0	16.4.0	83,1	130,92)	288
.	24.13.0	25.0.0	22.10.0	.	130,66)	289
6 300b)	6 663	6 750	6 750	107,1	114,84)	290
5 750b)	7 777	8 250	8 250	143,5	140,37)	291
.	4 354	4 250	4 250	.	355,47)	292
1 935	2 525	2 550	2 650	137,0	221,65)	293
.	4 394	4 250	4 300	.	359,65)	294
53 225	73 500	73 500	73 500	138,1	495,54)	295
68 000	96 063	96 500	96 500	141,9	650,60)	296
44 054	65 000	65 000	65 000	147,5	438,23)	297
22.18.5	29.12.6	28.10.0	28.10.0	124,3	32,90	298
344	600	571	571	166,0	32,95	299
.	415	400	400	.	32,34	300
5 474	6 524	6 000	6 000	109,6	40,45	301
37.7.7	47.6.3	44.10.0	44.10.0	119,1	51,37	302
226,83	450,00	450,00	450,00	198,4	72,97	303
.	665	630	630	.	50,94	304
7 853	6 980	7 500	7 500	95,5	50,57	305
67.16.8	88.0.0	88.0.0	88.0.0	129,7	101,59	306
224,17	142,50	136,00	136,00	60,7	91,69	307
31.0.0	39.15.0	39.15.0	39.15.0	128,2	45,89	308
123,75	65,00	65,00	65,00	52,5	43,82	309
15,03	18,43	17,63	17,63	117,3	163,24	310
10,83	16,50	16,50	16,50	152,4	177,79	311
74.16.8	102.0.0	102.0.0	102.0.0	136,3	117,76	312
172	135	135	135	78,5	91,02	313
18,11	20,10	19,35	19,35	106,8	8,96	314
7.3.6	11.7.6	11.7.6	11.7.6	158,5	13,13	315
3 250	2 462	2 050	2 050	63,1	13,82	316
7,94	11,01	11,95	12,15	153,0	112,50	317
53.2.7	69.14.8	75.12.6	75.12.6	142,3	87,31	318
6 050	10 500	-	11 000	68,5	93,83	319
10 242	12 211	12 819	12 150	118,6	81,92	320
21.15.0	29.5.10	29.0.0	29.0.0	133,3	33,48	321
11.7.9	21.0.11	20.0.6	20.4.10	177,8	23,37	322
4 121	3 603	3 240	3 280	79,6	22,11	323
6.15.0	14.15.3	14.8.6	14.8.6	213,7	16,65	324
3 465	3 647	3 390	3 430	99,0	30,83	325
12.11.0	19.19.5	19.13.0	19.13.0	156,6	22,69	326
53,04	51,24	53,63	53,38	100,6	68,36	327
122.9.3	131.12.6	118.0.0	118.0.0	96,4	136,23	328