

STATISTISCHE BERICHTE




ARZ. 2009
S. 43
ZG 43

Herausgeber: Statistisches Bundesamt / Wiesbaden

Arb.-Nr. VI/9/48

Erschienen am 8. April 1955



Die Großhandelspreise im Ausland

Teil II

Preisentwicklung bis Februar 1955

bei Textilrohstoffen, Häuten, Kautschuk, Harzen, Mineralölen, Zellstoff, Holz und Baustoffen

Dieser Bericht enthält außerdem eine Übersicht der Großhandelspreisindizes im Ausland

Nachdruck — auch auszugsweise — nur mit Quellenangabe gestattet

Inhalt

Gruppen:

| | Seite |
|------------------------------------|---------|
| Textilroh- und -Halbwaren | 4 - 12 |
| Häute, Felle, Leder und Gerbmittel | 12 - 14 |
| Mineralöle und Treibstoffe | 14 - 16 |
| Baustoffe | 16 - 19 |
| Papierrohstoffe und Papier | 19 - 21 |
| Kautschuk, Harze und Wachse | 21 - 23 |

Waren:

| Seite | | Seite | | Seite | |
|---|----|-------------------|----|---------------------|----|
| Abaca | 10 | Holzschliff | 19 | Myrobalanen | 14 |
| Bastfasern, versch. | 12 | Jute, Roh- | 11 | Paraffinwachs | 23 |
| Baumwolle | 6 | Jutegarn | 11 | Quebracho | 14 |
| Baumwollgarn | 7 | Jutegewebe | 12 | Reyon | 8 |
| Baumwollstoff | 7 | Kalbfelle | 13 | Rindshäute | 12 |
| Benzin | 15 | Kalbleder | 14 | Rindsleder | 13 |
| Bienenwachs | 23 | Kalk, Bau- | 17 | Schaffelle | 12 |
| Chemiefasern | 8 | Kapok | 12 | Schellack | 22 |
| Dachschiefer | 17 | Karnaubawachs | 23 | Schmieröl | 16 |
| Dachziegel | 17 | Kautschuk, Kunst- | 22 | Seide, Natur- | 8 |
| Dieselöl | 15 | Kautschuk, Natur- | 21 | Sisalfasern | 11 |
| Erdöl | 14 | Kolophonium | 22 | Teer, Straßen- | 17 |
| Farbstoffe | 17 | Kopalharz | 23 | Terpentin | 23 |
| Flachs, Roh- | 10 | Krepp, Plantagen- | 22 | Wolle | 4 |
| Gasöl | 15 | Latex, Hevea- | 22 | Wollgarn | 5 |
| Glas | 17 | Leinengarn | 10 | Zeitungsdruckpapier | 20 |
| Gips | 17 | Leuchtöl | 14 | Zellstoff, Natron- | 20 |
| Gummi, Regenerier- | 22 | Linters | 7 | Zellstoff, Sulfat- | 20 |
| Hanf, Roh- | 10 | Manilahanf | 10 | Zellstoff, Sulfit- | 19 |
| Hanfgarn | 11 | Marmor | 17 | Zellstoff, Viskose- | 20 |
| Heizöl | 15 | Mauersteine | 16 | Zellwolle | 8 |
| Holz | 18 | Montanwachs | 23 | Zement | 16 |
| Indexziffern der Erzeuger- bzw. Großhandelspreise | | | 24 | | |

Allgemeine Vorbemerkung

Nicht bei allen Waren liegen für eine laufende Berichterstattung verwendbare Preisunterlagen der wichtigsten Markttorte vor. In solchen Fällen werden kleinere Märkte mit herangezogen, um überhaupt ein Bild von der Preisentwicklung zu vermitteln.-

Bei den Originalpreisen handelt es sich im allgemeinen um Jahresdurchschnitte (Zwölfmonatsmittel) und um Monatsdurchschnitte (Mittel börsentäglicher Notierungen). Preisreihen solcher Märkte, für die Preiserhebungen nur zu Monatsanfang (MA), Monatsmitte (MM) oder Monatsende (ME) durchgeführt bzw. deren Monatsdurchschnitte aus wöchentlich je einem Stichtag (MDW) berechnet werden, sind durch entsprechende Abkürzungen gekennzeichnet.-

Für Preisreihen, die aus den Terminnotierungen (erstnotierter Monat bzw. nächste Sicht) einer Warenterminbörse berechnet werden, werden in der Regel die offiziellen Schlußkurse für tatsächlich getätigte Abschlüsse in den jeweiligen Vormittagssitzungen zugrunde gelegt.-

Die monatlichen Preisangaben für das Bundesgebiet stellen im allgemeinen bei börsen- und auktionsmäßig gehandelten sowie bei preisgebundenen Waren Monatsdurchschnitte, im übrigen arithmetisch gemittelte Preise aus Erhebungen zum 7. und 21. des jeweiligen Monats dar.-

Zur Umrechnung der Originalpreise in DM-Beträge werden die amtlichen Devisenkurse (Kassakurse) an der Frankfurter Devisenbörse und die von der Bank deutscher Länder festgesetzten Devisen-Umrechnungssätze verwandt.-

Anmerkungen

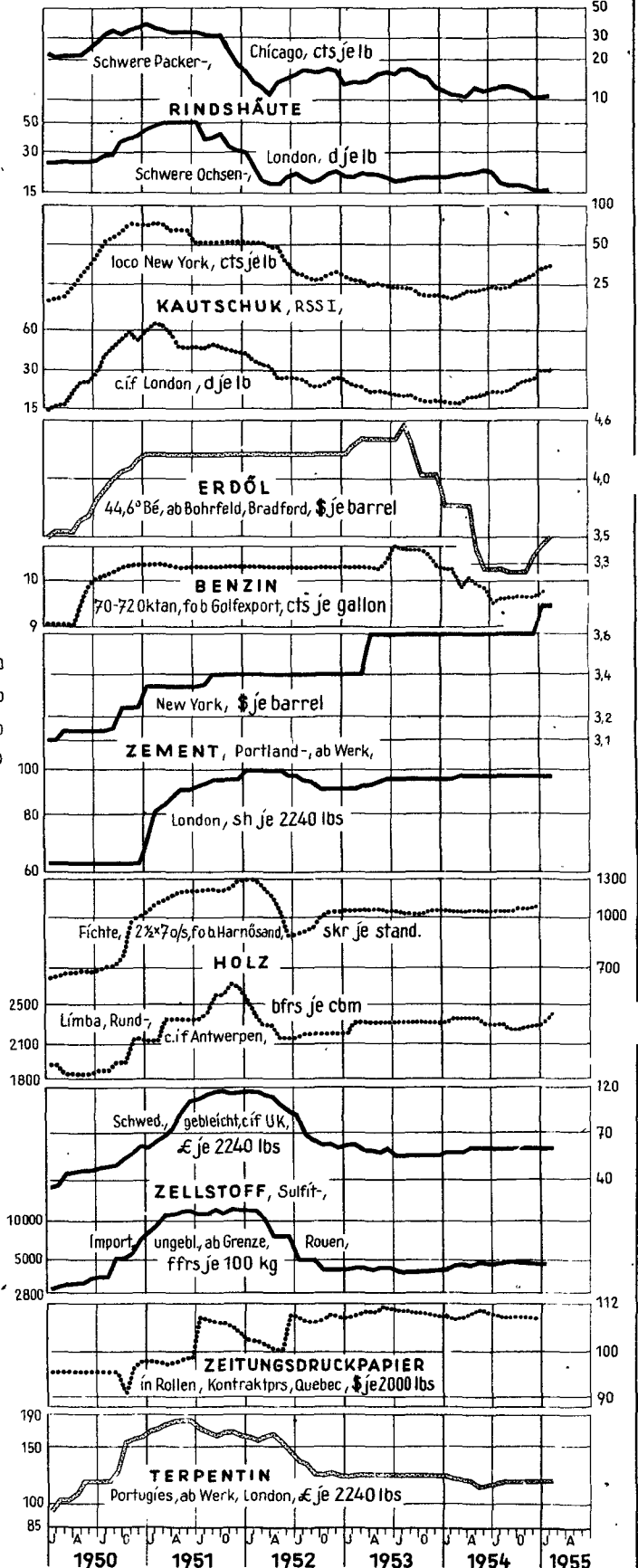
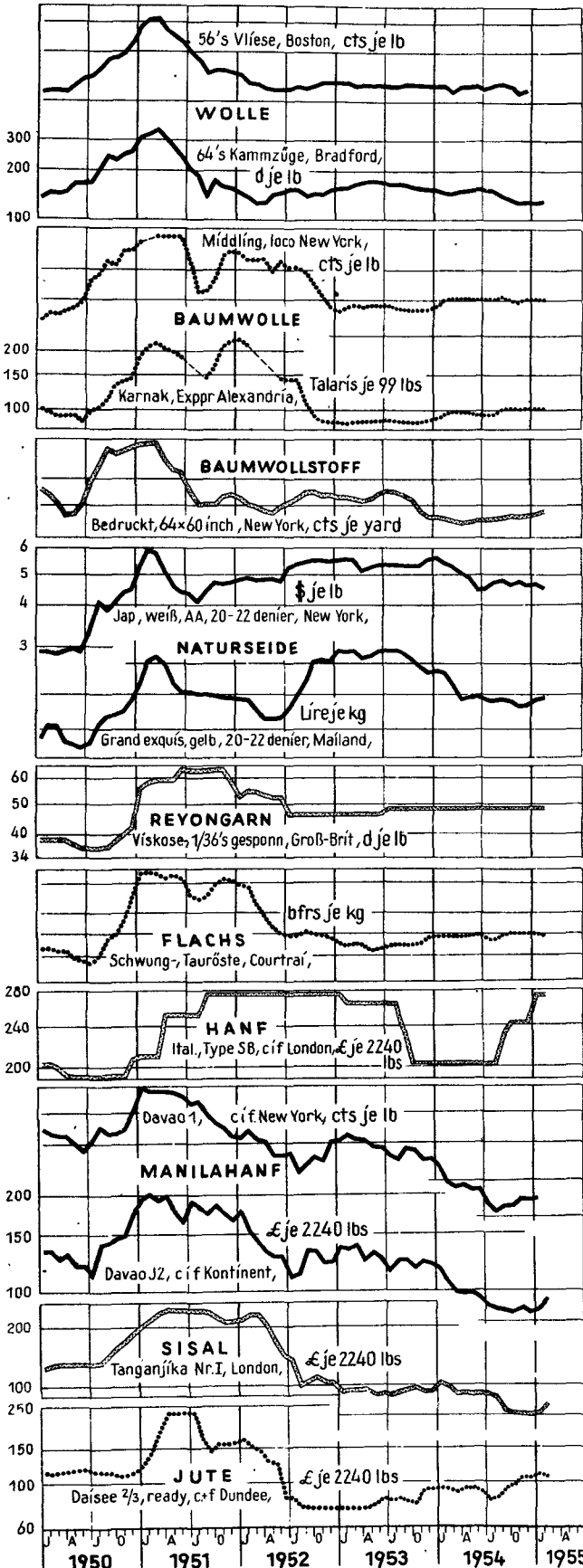
1. Bundesgebiet: Wolle = ab Lager Wollverwertung, Preisbasis rein gewaschen, ohne Spesen (Waschkosten). JD 1938 einschließlich Prämie von 30 vH auf den gesetzlichen Erzeugerpreis von RM 7,00; die Rückvergütung an Industrie betrug bis 16. Juni 1938 = 20 vH, ab 17. Juni 1938 bis 31. Oktober 1939 = 30 vH des Erzeugerpreises von RM 7,00, demnach Industrieeinkaufspreis = RM 5,22.-
2. USA: Wolle der Wollgesellschaft an der New Yorker Baumwollbörse. Lieferung in lizenziertem Lagerhaus in Groß-Boston/Mass.-Schweißwolle = Basisqualität 64's, 2 1/2 inches lang, reinfarbig, gekräuselt. Ferner zulässig 70's, 3 1/4 inches lang - 60's, 2 1/4 inches lang bei entsprechenden Zu- (+7 %) bzw. Abschlägen (-9 %) auf oder vom Grundpreis. Kontrakteinheit = 6 000 lbs (gereinigt). - Kammzüge = Basisqualität 64's Merino-Wolle ölgekömmt, gewaschen und kardiert. Ferner zulässig 80's - 58's bei entsprechenden Zu- (+4 %) bzw. Abschlägen (-16 %) auf oder vom Grundpreis. Kontrakteinheit = 5 000 lbs netto.-
3. Großbritannien: Kammzüge, hergestellt von lizenzierten Kammzugmachern in UK aus australischer Merino-Wolle, 19 % Feuchtigkeitsgehalt, 3 1/2 % Fettgehalt brutto. Kontrakteinheit = 5 000 lbs netto.-
4. Frankreich und Belgien: Kammzüge - Kontrakteinheit = 2 250 kg. Basis trocken gekämmte Tops aus australischer Merino-Wolle, andere Herkünfte wie Südafrika und Südamerika (Frankreich auch franz. und spanische Tops) können ebenfalls gehandelt werden.-
5. Italien: Rohwolle - Preise bei Abgabe ausländischer Erzeuger an italienische Spinnereien oder Händler, Mindestmenge 1 Ballen, frei Station Mailand, - Kammzüge bei Abgabe industrieller Erzeuger an Feinspinnereien oder Handel bei Mindestmengen von 100 kg.-
6. Südafrika: Die Spinnerwollpreise stellen das arithmetische Mittel der Auktionspreise in Port Elizabeth, East London, Kapstadt und Durban dar.-
7. Großbritannien: Die Wollgarnpreise gelten für die ungefähren Kammgarn-Notierungen des inländischen Handels. Kosten für Verpackung, Fracht, Liefertermindifferenzen und dergleichen sind in den Preisen nicht enthalten, ebenso nicht evtl. Zuschläge für Export-Risiken.-
8. USA: Baumwolle der New Yorker Cotton Exchange bzw. New Orleans Cotton Exchange. Kontrakteinheit = 5 000 lbs brutto in 100 - 110 Ballen bei Lieferung ab Lagerhaus in anerkannten Golf- und Atlantikhäfen. Preiszu- oder -abschläge richten sich nach den Stapellängen 7/8 inch bis 1 1/16 inch im Verhältnis zur Grundlänge 15/16 inch.-
9. Mexiko: Baumwolle aus dem Distrikt Matamoros, einschließlich mexikanischer Exportsteuer. Bei Lieferung frei Schiffsseite 0,64 Cents je lb Aufschlag.-
10. Brasilien: Baumwolle: Bis 20. März 1953 einschließlich = B-Kontrakt.-
11. Großbritannien: Baumwolle der Liverpool Cotton Association.- Kontrakteinheit = 48 000 lbs netto in 100 Ballen. Lieferung ab Lager Liverpool, Manchester oder Salford.-
12. Baumwollstoff bzw. Jutegebe: Umgerechnet für 100 m in DM.-
13. Bundesgebiet: Vistra - 1938 einschließlich Leihverpackung (Sackkosten RM 0,03 je kg). Ab Juni 1953 gilt gleicher Preis für matte Ware. Fabrikverkaufspreis frei Spinnerei-Station.-
14. USA: Die Stapelfaserpreise verstehen sich im allgemeinen für Lieferung in Ballen, fob. Verschiffungspunkt oder frei Wagen. Zahlungsziel 30 Tage netto, ohne Abzug. Niedrigste Frachtkosten bis Käuferstation oder -kai (östlich des Mississippi) werden vergütet. Transporte gehen auf Käufers Risiko.-
15. Italien: Zu den Preisen für Viskose-Reyon ist eine Fabrikationssteuer hinzuzurechnen, die für 150/36 denier bis 14. Januar 1954 = 210 Lire, ab 15. Januar 1954 = 71 Lire je kg beträgt, die Exportpreise errechnen sich unter Abzug einer Exportprämie von 360 Lire je kg und ohne Fabrikations-Besteuerung.-
16. Bundesgebiet: Strohflachpreise einschließlich Anbauprämie - 1938 = RM 4,00, 1953 u. 1954 = DM 11,40 je 100 kg. Ernte 1950 = kein Anbauszuschuß.-
17. USA: Packerhäute der Commodity Exchange Inc. New York. Kontrakteinheit = 40 000 lbs. Ungebrannte Kuh- oder Stierhäute erster Wahl, 52-54 lbs Durchschnittsgewicht, aus Juli-September-Schlachtungen in USA oder Kanada stammend. Gleichfalls können Frigorifico-Stierhäute argentinischer oder uruguayischer Herkunft, 22-29 kg Verschiffungsgewicht aus Dezember-Februar-Schlachtungen zum Grundpreis angedient werden. Auslieferungspunkte sind Chicago, New York (Hafengebiet), Lydonville, Medina oder Middleport.-
18. Rindsleder (USA) bzw. Kalbsleder: Umgerechnete Preise für 1 m² in DM.-
19. Nahost-Erdöl: Preise der Ölgesellschaften "Socony Vacuum Overseas Supply Co.", "Esso Export Co." und "Anglo-Iranian Oil Co.", ohne evtl. lokale Hafengebühren oder sonstige Regierungsabgaben, Verkaufssteuern und dergleichen. Zu- bzw. Abschlag bei Abweichungen der Gradation = 2 Cents je Grad bei einem barrel.-
20. Bundesgebiet: Benzin: Ab April 1951 gelten die Preise für Preiszone III und entsprechen annähernd dem Bundesdurchschnitt. Die Oktanzahl ist häufig Veränderungen unterworfen. Seit Juni 1954 beträgt sie 83 ROZ.-
21. Mauersteine, Dachziegel bzw. Dachschiefer: Umgerechnet für 1 000 Stück in DM.-
22. Marmor: Umgerechnet für 1 m³ in DM.; Formsteine (Österreich) bzw. Farbstoffe: Umgerechnet für 100 kg in DM.-
23. Bundesgebiet: Schnittholz, Güteklasse III, parallel besäumt, 3-6 m lang, 8-18 cm breit, 21-34 mm stark.-
24. Bundesgebiet: Sulfit-Zellstoff - Bruttopreis bei Abgabe an inländische Papierfabriken. Von April 1953 bis 15. Februar 1954 unter Abzug der von der Zellstoff-Industrie gewährten Rabatte.-
25. USA: Kautschuk-Terminnotierungen der Commodity Exchange Inc. New York für Hevea Standard Plantagen Kautschuk. Kontrakteinheit = 22 400 lbs netto, Lieferung "on dock" oder in lizenziertem Lagerhaus des New Yorker Hafengebiets, ohne Importzoll, Steuern und Abgaben, jedoch unter Zollverschuß.-
26. Hevea-Latex: Umgerechnete Preise für 100 Liter in DM.-
a) JD aus weniger als 12 Monatsdurchschnitten berechnet.- b) Österreich: März 1938.- c) Preise zum Jahresende.- d) JD 1939.- p = Vorläufige Zahlenangabe.- r = Berichtigungen, aus der ausländischen Statistik im Original übernommen.

DIE PREISENTWICKLUNG WICHTIGER WELTHANDELSGÜTER SEIT 1950 NACH MONATEN (Originalpreise)

Logar Maßstab

Logar Maßstab

Logar Maßstab



Die Preisentwicklung bei Textilrohstoffen, Häuten, Kautschuk, Harzen, Mineralölen, Zellstoff, Holz und Baustoffen

Unterschiedlich, aber meist geringfügig war in den Wintermonaten die Preisbewegung an den internationalen Märkten bei den in diesem Bericht eingeschlossenen Warengruppen. Stärkere Bewegungen ergaben sich nur bei den Preisen für Fläche, Hanf und Jute sowie Kautschuk nach oben und Sisal nach unten. Die Preiserhöhungen ebten meist im Februar bzw. März merklich ab oder kehrten sich wie im Falle Kautschuk deutlich um. Eine noch nicht abgeschlossene Tendenz zu Erhöhungen bestand im Gebiet der Preise für Holz, Zellstoff und Papier.

Bei den Textilrohstoffen fiel die von Monat zu Monat unterschiedliche Bewegung der Rohwollpreise auf. Auf Rückgänge im November und Januar folgten jeweils wieder Erhöhungen der Wollpreise im Dezember bzw. Februar. Der letztere Wiederanstieg fiel dabei in die Zeit des jahreszeitlich größten Wollangebots. Auch wenn die Preise vom Saisonbeginn im September noch nicht wieder erreicht wurden, hat der neue Anstieg das Augenmerk auf die Weltangebotslage bei diesem Textilrohstoff gelenkt. Das Commonwealth Economic Committee schätzte die diesjährige Weltwollaufbringung auf 4,43 Mill. t gegen 4,41 Mill. t im Vorjahr, also nahezu unverändert ein. Es fällt dabei aber ein etwas größerer Anteil der Merinowollen und ein gleichzeitig etwas geringerer Anteil an Crossbred-Wolle auf. Das hat am Markt zu einer allgemein etwas schwächeren Preisstendenz für Merinowolle gegenüber der der Crossbred-Wolle geführt. Ersterer ist zwischen Ende 1953 und Ende 1954 um ca. 20 vH, letztere in der gleichen Zeit nur um ca. 5 vH billiger geworden. Teils hat sich hierbei die Sonderentwicklung für Crossbred-Wolle am südamerikanischen Markt mit ausgewirkt, wo die Umsätze lange Zeit relativ gering blieben. Erst jetzt versucht Uruguay durch eine Kurverbesserung eine Verstärkung seiner Kammtzugausfuhr und hat Argentinien rückwirkend bis Mitte Februar zur Exportbelassung die bisherige Ausfuhrsteuer von 8 vH aufgehoben. Da in weiten Kreisen damit gerechnet wird, daß am Weltwollmarkt mit Ende des Wolljahres kein wesentlicher Übertrag bleibt, wird meist keine sehr große Bewegung der Wollpreise in der nächsten Zeit erwartet.

Die Preisentwicklung einiger wichtiger Welthandelsgüter zwischen Juni 1950 und Dezember 1954

| W a r e | Markttort | Währungs- und Mengeneinheit | 1950 Juni | 1953 Dezember | 1954 Dezember | Veränderung in vH Dez. 1954 gegen Juni 1950 | Veränderung in vH Dez. 1954 gegen Dez. 1953 |
|--|----------------|-----------------------------|--------------|------------------|------------------|---|---|
| Rohwolle, 70'a, reingewaschen, Domin. Aukt. | Großbritannien | Pence je lb | 146,0 | 160,0 | 128,0 | + 12,3 | - 20,0 |
| Rohwolle, 56'a, reingewaschen, Domin. Aukt. | Großbritannien | Pence je lb | 81,0 | 90,0 | 86,0 | + 6,2 | - 4,4 |
| Baumwolle, middling upland, loco | New York | Cents je lb | 34,61 | 33,51 | 35,04 | + 1,2 | + 4,6 |
| Baumwolle, Ashmouni, Exportpreis fob | Alexandria | Tal. je 99 lbs | 137,00 | 72,22 | 80,60 | - 41,2 | + 11,6 |
| Rohseide, 20-22 den. extra, Exportnot. | Mailand | Lire je kg | 5 350 | 7 167 | 6 300 | + 17,8 | - 12,1 |
| Nylon-Stapelfaser, 1,5 den. fob | USA | Cents je lb | 175,00 | 175,00 | 155,00 | - 11,4 | - 11,4 |
| Schwungflachs, Wasserroste "HC" Exportpre. | Courtrai | bfrs je 100 kg | 3 250 | 4 350 | 4 400 | + 35,4 | + 1,1 |
| Rohhanf, IHO corpo, ab Lager Hanfkonsort. | Mailand | Lire je kg | 265,00 | 241,25 | 300,00 | + 13,2 | + 10,6 |
| Manilahanf, Davao J 2, cif Kontinent | London | £ je 2240 lbs | 120,0.0 | 121,0.0 | 85,4.0 | - 29,0 | - 29,6 |
| Sisal, Tanganjika, I, cif Kontinent | London | £ je 2240 lbs | 130,0.0 | 92,12.0 | 70,5.5 | - 45,9 | - 24,1 |
| Rohjute, First marks, cif Kontinent | London | £ je 2240 lbs | 119,10.0 | 96,12.3 | 115,18.2 | - 3,0 | + 20,0 |
| Rindenhüte, leichte Kuh-, Packertyp | New York | cts je lb | 20,38 | 15,16 | 11,48 | - 43,7 | - 24,3 |
| Rindenhüte, Frigorificos, cif | London | Pence je lb | 25,50 | 19,75 | 15,92 | - 37,6 | - 19,4 |
| Kalbfelle, Collector, 9-12 lbs ungeschoren | New York | \$ je Fell | 7,25 | 6,20 | 4,31 | - 40,6 | - 30,5 |
| Erdöl, Pennsylvania, 44,6 Bb, ab Bohrpfeld | Bradford | \$ je barrel | 3,69 | 4,05 | 3,35 | - 9,2 | - 17,3 |
| Zement, Portland, Type 500, frei Fahrzeug | Mailand | Lire je 100 kg | 955 | 1 088 | 1 125 | + 17,8 | + 3,4 |
| Holz, Kiefer, 2 1/2 x 7 o/s, Exportpreis fob | Harnösand | skr je 4,67 m³ | 750 | 1 140 | 1 200 | + 60,0 | + 5,3 |
| Zellstoff, Sulfit-, un- und gebleicht | Österreich | SS je 100 kg | 238,0 | 353,5 | 405,0 | + 70,2 | + 14,6 |
| Kautschuk, RSS I, in Ballen, fob | Singapore | Str. cts je lb | 82,12 | 58,40 | 86,23 | + 5,0 | + 47,7 |
| Kunstkautschuk, Butyl GR-I, Reg. Vfr. | USA | cts je lb | 23,50 | 22,00 | 23,00 | - 2,1 | + 4,5 |
| Schellack, TW-Orange, ab Lager UK | London | s.d. je 112 lbs | 235,8 | 275,0 | 488,0 | + 107,1 | + 77,5 |

Bei Baumwolle wies der US-Markt im Februar und März eine gewisse Schwäche auf, aber auch die anderen Märkte verzeichneten meist Preisrückbildungen. Auch brasilianische und peruanische Baumwolle wurde billiger. Im Osten hielten sich die Baumwollpreise am ägyptischen Markt etwa unverändert, dagegen ließen die Preise am indischen Baumwollmarkt in Bombay deutlich nach. Trotz der Rückgänge lagen die Notierungen meist noch etwas höher als ein Jahr vorher. Man schätzt die Gesamtaufbringung an Baumwolle in dieser Saison auf ca. 54 Mill. Ballen (bzw. 46 Mill. Ballen ohne Rußland u. China). Damit ist ein Nachkriegshochstand erreicht. Bei der Aufteilung nach Sorten fällt ein erhöhter Anteil langstapeliger Baumwolle in dieser Saison auf, der sich besonders aus Erhöhungen in Brasilien und den USA ergab und wahrscheinlich nicht genügend Abnehmer finden kann. Die US-Regierung hat vorgeschlagen, im kommenden Baumwolljahr die Preise der mittelstapeligen Flocke mit 90 vH und die langstapeligen Sorten nur mit 75 vH des Paritätspreises zu stützen. Die Baumwollgarnpreise haben sich am US-Markt gegenüber Herbst zuerst deutlich erhöht, doch wurden sie neuerdings wieder etwas schwächer.

Die Seidenpreise wiesen bei unterschiedlicher Bewegungsrichtung stärkere Schwankungen als die Woll- und Baumwollpreise auf. Im Ergebnis lagen die italienischen Seidenpreise um 12 vH unter ihrem Vorjahresstand, stiegen jedoch bis Februar wieder an. Japanische Seide in New York ließ im Preis nach.

Am Chemiefasermarkt herrschten im ganzen stabile Preise, doch wurden im März am US-Markt einige Zellwollpreise erhöht. Bei den vollsynthetischen Fasern sind im Vergleich zu einem Jahr vorher einige Abstriche eingetreten, die meist auf der Vergrößerung der Erzeugungskapazitäten beruhen. So liegen die Preise für Nylon, Orlon und andere synthetische Fasern in den USA in unterschiedlichem Ausmaß niedriger als im Dezember 1953.

Für Fläche traten wie in Deutschland auch an den ausländischen Märkten mit der ungenügenden letzten Ernte Verteuerungen ein. Ebenso erhöhten sich die italienischen Aufpreise für Hanf. Manila-Hanf zeigt gegen Jahresende leicht erhöhte Preise. Die Sisalpreise gaben noch bis Januar nach und lagen dabei etwa um 30 vH niedriger als ein Jahr vorher. Seit Februar haben sie aber teilweise merklich angezogen, nachdem die bisher aufgestaute Nachfrage mit der Ankündigung höherer Seefrachtraten in Afrikaverkehr und mit dem Bekanntwerden brasilianischer Pläne zur Zurückhaltung der halben dortigen Ernte in der Absicht einer Preisverbesserung am Markt wirksam wurde. Die Jutepreise zogen seit Herbst zeitweilig scharf an und sind damit bis Februar um rund 50 vH teurer geworden. Es scheint jedoch, daß die Notierungen inzwischen ihre Spitze erreicht oder überschritten haben und daß der Markt die Preiserhöhung mit Einschränkung der Käufe beantwortet hat.

Etwas angezogen haben nach längerem Rückgang die Rindenhütepreise, die sowohl am amerikanischen Markt wie in Europa - und hier besonders in Nordeuropa - stark abgeglitten waren. Die Nachfrage nach Leder scheint in Amerika wie in Europa wieder im Steigen. Auch Kalbfelle haben sich verteuert. Eine fühlbare Erhöhung wiesen bei den letzten Versteigerungen in London auch die Preise verschiedener Pelzfelle auf. In einzelnen Fällen erhöhten sie sich um 30 - 50 vH.

Die Kautschukpreise haben ihren Anstieg noch bis gegen Ende Januar bzw. Mitte Februar fortgesetzt, fielen dann aber unter Schwankungen zurück. Mitte März lagen sie noch um ein Drittel über den US-Preisen für synthetischen Kautschuk. Der Preisrückgang trat mit dem Nachlassen der Spannungen der Spannungen in Ostasien ein. Meldungen darüber, daß Indonesien eine größere Ernte erwarte und diese auf den Markt abgegeben werde, sowie darüber, daß die erwarteten Erhöhungen der Preise für amerikanischen synthetischen Kautschuk nicht eintreten würden, wirkten sich hierbei mit aus. Auch die Erklärung der US-Regierung, daß innerhalb des Stockpile-Programms die monatliche Umschlagmenge an eingelagertem Kautschuk von 5 000 auf 7 500 t erhöht würde, trug zur Entspannung am Markt bei. Inzwischen haben die meisten Firmen, die mit der amerikanischen Regierung über die Übernahme der bisher staatlichen Kunstkautschukwerke verhandelten, erklärt, ihre Preise nicht oder kaum über den bisherigen Preis von 23 cts/lb für GRS zu erhöhen. Die Weiterzeugung an Naturkautschuk wird für das laufende Erntejahr wieder auf ca. 1,8 Mill. t geschätzt. Die Angaben für die Weltkunstkautschukerzeugung schwanken zwischen 760 000 bis 900 000 t. Einige neue Produktionsstätten für synthetischen Kautschuk sollen im Verlauf dieses Jahres in verschiedenen Ländern, darunter Italien, in Betrieb genommen werden. Die Kunstkautschukpreise liegen, obwohl sie sich im letzten Jahr kaum veränderten, um 20 - 25 vH über ihrem Stand von 1950.

Die Preise für rohes Erdöl haben sich, soweit zur Beobachtung genügend reagible Preise vorliegen, in den USA von ihrem hohen Stand im Jahre 1953 zuerst noch etwas zurückgebildet und zogen später wieder an. Möglicherweise hat die Regelung des persischen Streitfalles hier einen gewissen Einfluß ausgeübt. Die Preise der Mittelöle behielten ihren bisherigen Stand, der kürzlich Gegenstand weitgreifender Erörterungen war, als dem Mittelöl eine Überhöhung und Kopplung an die amerikanischen Preise vorgeworfen wurde. In den USA verteuerte sich Heizöl, wie üblich, in den Wintermonaten. Teils zogen auch die Dieselölpreise an. Der Verbrauch von Dieselöl ist stärker angestiegen als der von Benzin. Auch die Benzinpreise zogen in den USA und in Großbritannien gegenüber dem niedrigeren Stand von Mitte 1954 um einiges an.

Bei den Baustoffen erhöhten sich die Zementpreise langsam. Sie liegen damit jetzt um fast 20 vH über 1950. In den USA erhöhten sie sich im Januar 1955 um 4 vH. Auch für Mauersteine wiesen die USA und Italien angestiegene Preise aus. Die Holzpreise zogen in den übrigen Ländern meist nicht so stark an wie in Deutschland und Österreich, doch bestand eine Tendenz zu steigenden Preisen in den letzten Monaten auch in den USA und Skandinavien. Die skandinavischen Verkäufer haben bereits größere Teile ihrer diesjährigen Produktion vergeben und sind damit in einer günstigen Lage. Auch für Holzschliff und Zellstoff ergaben sich teilweise höhere Preise. In einigen Fällen griff die Verteuerung auf Papier über. Die beabsichtigte Erhöhung österreichischer Papierpreise löste heftige Erörterungen aus.

Die Schellackpreise haben sich bis Januar erhöht, ähnlich sind die Kolophoniumpreise bis Januar/Februar teilweise angestiegen.

| Zeit | W o l l e | | | | | | | | |
|---|--|---------------------------------------|---|---------------|---|--|--|---|--------------------------------|
| | Bundesgebiet Paderborn | | New York | | U.S.A. | | Boston | | Kanada |
| | inländische Roh-, A-Feinheit vollschürig ¹⁾ Auktionspreis | Roh-Erzeugerpreis Landes-durchschnitt | Schweiß-64's erstnotierter Monat 2) ab Lager in Groß-Boston | Kammzüge 64's | feine Stapel-64's-80's gekämmt, entft. loco | inländische Vliese 56's-58's, 3/8 blood ungereinigt loco | inländische Vliese 56's-58's, 3/8 blood gereinigt loco | argentinische Crossbred-5/40 ungerein. c.i.f. | Roh-, 1/4 blood Eastern bright |
| | RM/DM je kg | | | | | | | | Kan. Cents je lb |
| C e n t s j e l b | | | | | | | | | |
| | MM. | | | | Originalpreise | MDw. | MDw. | MDw. | MDw. |
| 1938 JD | 9,10 | 19,1 | 71,90 | 78,03 | 70,4 | 29,5 | 68,2a) | | 16,1 |
| 1950 JD | 17,67 | 58,3 | 181,14 | 235,12 | 199,4 | 74,6 | 140,8 | 69,0 | 62,9 |
| 1953 JD | 14,61 | 53,0 | 145,26 | 194,44 | 172,9 | 63,7 | 120,8 | 51,8 | 50,8 |
| 1954 JD | 13,26 | | 153,45 | 192,79 | 170,8 | 62,0 | 117,2 | 54,7 | 51,3 |
| 1954 April | 13,75 | 53,6 | 149,69 | 196,58 | 168,8 | 62,1 | 113,3 | 53,5 | 50,0 |
| Mai | 13,40 | 54,3 | 152,50 | 198,00 | 173,1 | 62,6 | 118,0 | 53,6 | 50,0 |
| Juni | 13,50 | 55,2 | 159,33 | 203,28 | 176,7 | 63,4 | 119,5 | 54,0 | 50,0 |
| Juli | 13,75 | 55,0 | 162,98 | 199,90 | 175,6 | 62,0 | 120,5 | 54,0 | 50,0 |
| Aug. | 13,00 | 54,2 | 168,50 | 200,70 | 176,2 | 64,1 | 120,5 | 56,5 | 50,0 |
| Sept. | 13,00 | 52,8 | 163,19 | 195,85 | 177,1r | 64,5 | 121,0 | 56,5 | 50,0 |
| Okt. | 12,00 | | 156,13 | 188,25 | 171,2r | 63,2 | 121,0 | 56,7 | 53,0 |
| Nov. | 12,00 | | 142,87 | 176,52 | 160,0 | 57,0 | 108,8 | 56,0 | 47,0 |
| Dez. | 11,50 | | 144,94 | 180,75 | 156,0 | 60,0 | 111,1 | 54,5 | 48,0 |
| 1955 Jan. | 11,00 | | 149,30 | 184,30 | 155,0 | 60,8 | 113,5 | 55,5 | |
| Febr. | 12,00 | | 149,96 | 185,62 | | | | | |
| März | | | | | | | | | |
| Ungerechnete Preise für 100 kg in DM | | | | | | | | | |
| 1950 JD | 1 767,00 | 540,10 | 1 677,25 | 2 177,07 | 1 846,51 | 690,75 | 1 303,72 | 638,71 | 535,68 |
| 1954 Sept. | 1 300,00 | 488,90 | 1 511,04 | 1 813,45 | 1 643,54 | 597,23 | 1 120,39 | 523,16 | 505,81 |
| Dez. | 1 150,00 | | 1 342,06 | 1 673,64 | 1 444,47 | 555,56 | 1 028,72 | 504,64 | 459,14 |
| Messziffern der Originalpreise 1950 = 100 | | | | | | | | | |
| 1954 Sept. | 73,6 | 90,6 | 90,1 | 83,3 | 88,8 | 86,5 | 85,9 | 81,9 | 84,3 |
| Dez. | 65,1 | | 80,0 | 76,9 | 78,2 | 80,4 | 78,9 | 79,0 | 76,5 |

| Zeit | noch: W o l l e | | | | | | | | |
|---|---|---------------------------------------|------------------------------------|-----------------------------|----------------|---------------|------------------|------------------|---|
| | Großbritannien | | | | | | | | |
| | Britische Vliese Lincoln wethers gewaschen ab Lag. Bradford | neuseel. Crossbred 56-60's all. Sorte | südafrik. Kap-schneeweiß entfettet | austral. Merino-70's Vliese | Merino-, 70's | Merino-, 64's | Crossbred-, 56's | Crossbred-, 48's | Bradford Tops ³⁾ "B", 64's erstn. Monat ab Lag. Bradford |
| | Super bis mittlere Qualität, gekämmt, fehlerfrei Ø-Preise der Dominion-Auktionen Basis reingewaschen, ohne Waschsperen, frei UK | | | | | | | | |
| P e n c e j e l b | | | | | | | | | |
| | MDw. | MDw. | MDw. | MDw. | Originalpreise | | | | |
| 1938 JD | 11,61r | 12,00 | | | 27,3a) | 25,7a) | 18,3a) | 13,3a) | 23,32 |
| 1950 JD | 70,60r | 95,82 | 133,77a) | 174,29 | 172,5a) r | 163,5 | 109,9 | 89,0 | |
| 1953 JD | 61,19 | 72,97 | 125,45 | 159,88 | 163,5 | 146,8 | 88,9 | 72,8 | 151,77a) |
| 1954 JD | 59,44 | 74,85 | 118,59 | 144,38 | 143,3a) | 128,1a) | 92,6a) | 74,7a) | 140,77 |
| 1954 April | 61,50 | 76,75 | 117,00 | 150,00 | 150,0 | 135,0 | 96,0 | 79,0 | 144,23 |
| Mai | 61,50 | 78,50 | 118,60 | 152,00 | 154,0 | 140,0 | 99,0 | 81,0 | 150,63 |
| Juni | 61,50 | 78,40 | 121,00 | 153,40 | 157,0 | 142,0 | 102,0 | 85,0 | 153,87 |
| Juli | 61,50 | 76,75 | 121,00 | 148,50 | 142,0 | 132,0 | 98,0 | 78,0 | 148,30 |
| Aug. | 61,50 | 76,00 | 120,80 | 145,60 | | | | | 146,03 |
| Sept. | 60,60 | 75,50 | 118,25 | 140,75 | 136,0 | 125,0 | 96,0 | 77,0 | 137,33 |
| Okt. | 60,50 | 74,75 | 118,25 | 136,75 | 131,0 | 118,0 | 88,0 | 72,0 | 129,76 |
| Nov. | 62,00 | 69,40 | 115,80 | 126,80 | 122,0 | 108,0 | 83,0 | 68,0 | 124,06 |
| Dez. | 57,20 | 72,75 | 121,00 | 129,00 | 128,0 | 114,0 | 86,0 | 70,0 | 122,41 |
| 1955 Jan. | 56,00 | 73,50 | 119,50 | 127,50 | 126,0 | 113,0 | 88,0 | 72,0 | 123,11 |
| Febr. | 59,50 | 76,25 | 121,00 | 128,50 | 129,0 | 116,0 | 92,0 | 75,0 | 123,97 |
| März | | | | | | | | | |
| Ungerechnete Preise für 100 kg in DM | | | | | | | | | |
| 1950 JD | 763,42 | 1 035,11 | 1 445,07 | 1 882,79 | 1 863,46 | 1 765,69 | 1 187,32 | 961,44 | |
| 1954 Sept. | 653,25 | 813,87 | 1 274,70 | 1 517,24 | 1 466,04 | 1 347,46 | 1 034,85 | 830,04 | 1 480,37 |
| Dez. | 618,05 | 786,07 | 1 307,42 | 1 393,86 | 1 383,06 | 1 231,79 | 929,24 | 756,36 | 1 322,66 |
| Messziffern der Originalpreise 1950 = 100 | | | | | | | | | |
| 1954 Sept. | 85,8 | 78,8 | 88,4 | 80,8 | 78,8 | 76,5 | 87,4 | 86,5 | |
| Dez. | 81,0 | 79,9 | 80,5 | 74,0 | 74,2 | 69,7 | 76,3 | 78,7 | |

| Zeit | noch: W o l l e | | | | | | | | |
|---|---------------------------|--|---|-------------------|--|------------------------------------|-----------------------------------|------------------------------|----------|
| | Großbritannien Bradford | | Frankreich Roubaix-Tourc. | Belgien Antwerpen | Norwegen | Österreich Wien | Schweiz | | |
| | Kammzüge Merino-64's warp | Crossbred-, Kämmlinge kardiert 56's super 48's average | Kammzüge 4) austral. Merino-erstnotierter Monat ab Lager R.F. | ab belg. Lager | vollschürig unklassifiziert fr. Käuferstat. oder Käuferkai | Ø-Preis für Kamm- und Streichwolle | Merino-Mittelgenre f. Feinspinner | Kammzug-Type B Bradford 60's | |
| | Pence je lb | | ffrs je kg | bfrs je kg | nkr je kg | Schilling je 100 kg | sfra je kg | | |
| | MDw. | MDw. | MDw. | MDw. | MDw. | MDw. | ME. | ME. | |
| 1938 JD | 26,10 | 20,36 | 16,27 | 37 | 30,99 | 1,79 | 1 180b) | 4,96 | 4,69 |
| 1950 JD | 186,11 | 120,17 | 94,23 | | 217,26 | 5,87 | 6 609 | 19,51 | 18,12 |
| 1953 JD | 162,31 | 100,10 | 81,91 | 1 488 | 202,07 | 5,54 | 7 329 | 18,56 | 15,80 |
| 1954 JD | 145,10 | 102,59 | 83,23 | 1 325 | 178,83 | 6,90 | 7 250 | 16,56 | 14,50 |
| 1954 April | 149,38 | 102,25 | 86,38 | 1 370 | 184,25 | 6,85 | 7 150 | 18,00 | 14,50 |
| Mai | 153,56 | 105,67 | 87,78 | 1 395 | 185,25 | 7,20 | 7 459 | 18,25 | 15,00 |
| Juni | 157,00 | 107,00 | 89,00 | 1 429 | 191,95 | 7,35 | 7 714 | 17,50 | 15,50 |
| Juli | 153,89 | 107,00 | 87,67 | 1 380 | 187,30 | 7,35 | 7 928 | 17,00 | 15,00 |
| Aug. | 151,25 | 107,00 | 87,00 | 1 361 | 184,90 | 7,35 | 7 271 | 16,25 | 15,00 |
| Sept. | 141,67 | 107,00 | 84,44 | 1 293 | 174,18 | 7,35 | 7 271 | 16,50 | 15,00 |
| Okt. | 135,00 | 104,50 | 81,25 | 1 248 | 166,42 | 7,35 | 7 029 | 15,25 | 14,00 |
| Nov. | 127,44 | 98,11 | 76,33 | 1 185 | 160,11 | 7,35 | 6 654 | 15,00 | 13,00 |
| Dez. | 129,75 | 98,75 | 79,25 | 1 172 | 160,05 | 7,35 | 6 171 | 14,75 | 13,25 |
| 1955 Jan. | 127,67 | 97,89 | 80,33 | 1 143 | 157,33 | 7,35 | 6 466 | 15,00 | 13,20 |
| Febr. | 129,75 | 100,25 | 84,00 | 1 157 | 158,53 | 7,35 | 6 453 | | |
| März | | | | | | | | | |
| Ungerechnete Preise für 100 kg in DM | | | | | | | | | |
| 1950 JD | 2 010,48 | 1 298,15 | 1 017,93 | | 1 824,98 | 345,16 | 1 299,33 | 1 902,75 | 1 740,43 |
| 1954 Sept. | 1 527,16 | 1 153,43 | 910,24 | 1 551,99 | 1 461,16 | 430,84 | 1 174,63 | 1 586,63 | 1 442,39 |
| Dez. | 1 401,97 | 1 067,01 | 856,31 | 1 407,41 | 1 349,65 | 431,84 | 996,93 | 1 417,11 | 1 275,00 |
| Messziffern der Originalpreise 1950 = 100 | | | | | | | | | |
| 1954 Sept. | 70,1 | 89,0 | 89,6 | | 80,2 | 125,2 | 110,0 | 83,3 | 82,8 |
| Dez. | 69,1 | 82,2 | 84,1 | | 73,7 | 125,2 | 93,4 | 74,5 | 73,1 |

| Zeit | noch: W o l l e | | | | | | | | |
|------------|---------------------|---|---|-------------------------|---------------|----------------------------------|------------------|-------------------------------|---------------------------|
| | Italien | | | Spanien | | Libanon | Marokko | Argentinien | Uruguay |
| | Grosseto | Mailand | | | | Beirut | Casablanca | Buenos Aires | Montevideo |
| | Roh-, Toscana terza | austral. Merino 5) 64-70's Vliese gewaschen | Roh-, Kap-5) 64-70's national gewaschen | Kammzüge 5) 70's Merino | | weiß, Mercado national gewaschen | Roh- inländische | Schweiß- Feine Crossbred 56's | Crossbred- Feine Superior |
| Lire je kg | | | | Pesetas je kg | Piaater je kg | firs je kg | Pesos je 10 kg | Pesos je kg | |
| | MDw. | MDw. | MDw. | Originalpreise | | MA. | | | |
| 1938 JD | 24 | 3 170 | | 4,39 | | 6,3d) | 11,00 | | 0,69a) |
| 1950 JD | 780 | 3 272 | 3 185 | 15,04 | 252,6 | 256,0 | 61,71 | | 2,79a) |
| 1953 JD | 656 | 2 625 | 2 500 | 32,63 | 227,3 | 243,5 | 73,13 | | 2,40a) |
| 1954 JD | 621 | 2 625 | 2 500 | | 233,3 | 256,7 | 78,25 | | |
| 1954 April | 650 | 2 625 | 2 500 | 38,41 | 232,5 | 237,5 | 85,00 | | 2,29 |
| Mai | 650 | 2 625 | 2 500 | 33,33 | 230,0 | 240,0 | 83,75 | | 2,39 |
| Juni | 650 | 2 625 | 2 500 | 33,17 | 230,0 | 270,0 | 80,00 | | 2,48 |
| Juli | 600 | 2 625 | 2 500 | 32,88 | 230,0 | 265,0 | 80,00 | | - |
| Aug. | 600 | 2 625 | 2 500 | 32,97 | 240,0 | 270,0 | 80,00 | | - |
| Sept. | 600 | 2 625 | 2 500 | 34,39 | 255,0 | 270,0 | 80,00 | | - |
| Okt. | 600 | 2 625 | 2 500 | 33,15 | 262,0 | 280,0 | 77,50 | | - |
| Nov. | 575 | 2 625 | 2 500 | | 255,0 | 260,0 | 70,00 | | - |
| Dez. | 575 | 2 625 | 2 500 | | 240,0 | 245,0 | 70,00 | | - |
| 1955 Jan. | | 2 625 | 2 500 | 3 050 | | | 75,00 | | - |
| Febr. | | 2 625 | 2 500 | 3 050 | | | | | - |
| März | | | | | | | | | - |
| 1950 JD | 524,16 | 2 198,78 | 2 140,32 | 2 462,21 | - | 484,11 | 518,36 | - | - |
| 1954 Sept. | 403,32 | 1 764,51 | 1 680,48 | 2 050,19 | - | 488,71 | 537,60 | - | - |
| Dez. | 386,51 | 1 764,51 | 1 680,48 | 2 050,19 | - | 459,96 | 470,40 | - | - |
| 1954 Sept. | 76,9 | 80,2 | 78,5 | 83,2 | 228,7 | 101,0 | 129,6 | - | - |
| Dez. | 73,7 | 80,2 | 78,5 | 83,2 | - | 95,0 | 113,4 | - | - |

| Zeit | noch: W o l l e | | | | | | | | |
|-------------|---|----------------------------|---|------------|-----------------|---|----------------------------|---------------------------|------------|
| | Südafrikanische Union | | | Australien | | | Sydney | | |
| | Port Elizabeth | | | Melbourne | | | | | |
| | Spinner- 64-70's, roh 10-12 Mon. Schur Auktionsdurchschnittspreis | Kamm- langstapelig im Fell | Merino- 70's Basis reingewaschen, ab Versteigerungsraum | 64's | Crossbred- 56's | Merinos 3/4 Wolle im Fell 64's und mehr | Crossbreds 56's-60's, rein | Merinos Vollwolle im Fell | Crossbreds |
| Pence je lb | | | australische Pence je lb | | | | | | |
| | MDw. | MDw. | MDw. | MDw. | MDw. | MDw. | MDw. | MDw. | MDw. |
| 1938 JD | . | 49,78 | . | . | 8,62 | 8,03 | 76,89 | 63,06 | |
| 1950 JD | . | 42,27 | . | . | 76,72 | 63,37 | 65,52 | 48,30 | |
| 1953 JD | 72,87a) | 42,27 | 192,59a) | 173,32a) | 66,63 | 48,27 | 58,08 | 45,42 | |
| 1954 JD | 63,68a) | 38,70 | 173,39a) | 156,46a) | 61,70 | 48,15 | 58,08 | 45,42 | |
| 1954 April | 70,30 | 39,83 | 177,50 | 165,50 | 122,50 | 61,75 | 57,25 | 46,13 | |
| Mai | 70,25 | 42,25 | 181,00 | 169,00 | 130,67 | 65,00 | 60,63 | 48,38 | |
| Juni | - | 43,06 | 186,50 | 173,25 | 133,25 | 67,50 | 62,50 | 49,50 | |
| Juli | - | 39,67 | - | - | - | 67,10 | 61,00 | 47,50 | |
| Aug. | - | 39,56 | - | - | - | 65,75 | 60,13 | 47,50 | |
| Sept. | 62,58 | 36,75 | 172,25 | 150,00 | 125,25 | 60,90 | 56,50 | 45,13 | |
| Okt. | 60,59 | 35,25 | 164,20 | 146,20 | 122,80 | 57,38 | 55,10 | 44,30 | |
| Nov. | 57,70 | 32,90 | 152,67 | 139,00 | 105,67 | 52,63 | 41,50 | 40,38 | |
| Dez. | 57,75 | 32,50 | 157,33 | 141,33 | 111,67 | 53,83 | 42,67 | 40,85 | |
| 1955 Jan. | 56,08 | 33,67 | 153,67 | 137,33 | 110,33 | 53,67 | 43,50 | 40,50 | |
| Febr. | 57,12 | 33,62 | 157,00 | 140,25 | 112,75 | 54,00 | 46,50 | 41,63 | |
| 1950 JD | | 537,76 | | | 663,02 | | 547,65 | 544,97 | |
| 1954 Sept. | 676,03 | 397,00 | 1 488,61 | 1 296,32 | 1 082,43 | 526,31 | 401,86 | 390,02 | |
| Dez. | 624,00 | 351,17 | 1 359,67 | 1 221,39 | 965,07 | 465,21 | 368,76 | 352,86 | |
| 1954 Sept. | . | 73,8 | . | . | 46,7 | 73,4 | 73,5 | 71,6 | |
| Dez. | . | 69,3 | . | . | 70,2 | 67,3 | 69,4 | 64,7 | |

| Zeit | W o l l g a r n | | | | | | | | |
|------------|------------------------------|--------------|-----------------------|-----------|--------------|-------------------|--|-----------------------------|--|
| | U.S.A. Boston | | Großbritannien London | | | Frankreich | Schweden | Italien | |
| | | | 2/20's, 48's | | 2/32's, 60's | 2/48's, 64's | 2/28's gekämmt, ungebleicht versteuert | 2/36's Kammgarn ungebleicht | Turin Mailand |
| | 2/20's, weiß Bradford-System | 2/32's, fein | kardierte | | weiß 7) | durchschnittl. 7) | | | 2/40's Merino-Type in ind. Verbrauch Spinnerei-VPr. in Käuferstation |
| \$ je lb | | | s.d. je lb | | | firs je kg | skr je kg | Lire je kg | |
| | MDw. | MDw. | MDw. | MDw. | MDw. | ME. | | MDw. | MDw. |
| 1938 JD | 1,06 | 1,65 | 1.11 | 2.101/2 | 3. 41/2 | 2 46 | 8,02 | 92 | 4 363 |
| 1950 JD | 2,32 | 3,33 | 10. 51/5 | 19. 79/10 | 19. 79/10 | 2 116 | 36,23 | 4 820 | 4 025 |
| 1953 JD | 2,13 | 3,25 | 8. 102/10 | 14. 82/5 | 18. 3 | 2 402 | 30,81 | 4 871 | 4 025 |
| 1954 JD | 2,03 | | 9. 23/4 | 13. 102/3 | 16. 111/5 | 2 116 | 28,13 | 4 808 | 4 025 |
| 1954 April | 2,04 | 3,10 | 9. 52/5 | 14. 02/5 | 17. 32/5 | 2 140 | 28,65 | 4 915 | 4 025 |
| Mai | 2,04 | 3,06 | 9. 81/4 | 14. 31/2 | 17. 71/2 | 2 220 | 29,44 | 4 965 | 4 025 |
| Juni | 2,04 | 3,07 | 9. 10 | 14. 71/2 | 17. 10 | 2 150 | 30,08 | 4 965 | 4 025 |
| Juli | 2,04 | 3,07 | 9. 74/5 | 14. 51/5 | 17. 53/5 | 2 135 | 29,44 | 4 965 | 4 025 |
| Aug. | 2,04 | 3,06 | 9. 7 | 14. 4 | 17. 4 | 2 135 | 29,12 | 4 965 | 4 025 |
| Sept. | 2,04 | 3,04 | 9. 43/5 | 13. 111/5 | 16. 62/5 | 2 105 | 27,68 | 4 965 | 4 025 |
| Okt. | 2,01 | 3,00 | 9. 01/2 | 13. 7 | 16. 0 | 2 030 | 26,55 | 4 817r | 4 025 |
| Nov. | 1,99 | 2,94 | 8. 6/2 | 12. 101/2 | 15. 13/4 | 1 980 | 25,22 | 4 268 | 4 025 |
| Dez. | 1,96 | | 8. 94/5 | 12. 111/5 | 16. 14/5 | 1 915 | 25,75 | 4 065 | 4 025 |
| 1955 Jan. | | | 8. 103/4 | 12. 701/2 | 16. 01/2 | 1 915 | 25,42 | | 4 025 |
| Febr. | | | 9. 5 | 13. 01/4 | 16. 21/2 | | | | 4 025 |
| März | | | | | | | | | |
| 1950 JD | 2148,18 | 3 083,38 | 1 352,49 | 2 548,34 | 2 539,20 | 2 941,15 | 3 239,04 | 2 931,94 | |
| 1954 Sept. | 1888,92 | 2 814,86 | 1 213,79 | 2 158,69 | 2 526,65 | 2 247,27 | 3 337,44 | 2 705,58 | |
| Dez. | 1814,84 | | 1 143,18 | 1 676,95 | 2 094,03 | 2 299,65 | 2 732,46 | 2 705,58 | |
| 1954 Sept. | 87,9 | 91,3 | 90,1 | 84,1 | 99,5 | 76,4 | 103,0 | 92,3 | |
| Dez. | 84,5 | | 84,5 | 82,2 | 90,5 | 71,1 | 84,3 | 92,3 | |

| B a u m w o l l e | | | | | | | | | |
|--|-------------------------|--------|-----------------------------|--------|----------------|-------------------------|----------------------------|--------|--------------------|
| Zeit | U.S.A. | | | | | Mexiko | Brasilien | | Argentinien |
| | New York | | New Orleans | | | Matamoros | Sao Paulo | | Buenos Aires |
| | Erzeugerpreise | | middling upland, 15/16 inch | | | 11/32 inch 9) | National- | Nr. 5 | Type B |
| | Landes- durchschnitt | loco | erstn.Monat 8) | loco | erstn.Monat 8) | ab Lager Brownsville | kontrakt erstn.Monat10) | loco | loco |
| C e n t s j e l b | | | | | | US-Cents je lb | Cruzeiros je kg | | Pesos je 100 kg |
| MM. | | | | | | MDw. | MDw. | | MDw. |
| 1938 JD | 8,25 | 8,66 | | 8,69 | | | 3,83 | 3,35 | 83,6 |
| 1950 JD | 33,31 | 37,06 | 36,13 | 35,98 | 35,90 | . | 17,05 | 17,09 | 427,3 |
| 1953 JD | 31,58 | 33,80 | 33,25 | 32,77 | 33,14 | 33,26a) | 16,97 | 17,13 | 780,0 |
| 1954 JD | 32,41p | 35,10 | 34,27 | 33,95 | 34,25 | 34,84 | 24,50 | 24,11 | 789,0 |
| 1954 April | 31,57 | 35,21 | 34,28 | 34,00 | 34,26 | 35,35 | 21,23 | 21,49 | 790,0 |
| Mai | 32,17 | 35,34 | 34,43 | 34,23 | 34,38 | 35,40 | 20,99 | 21,24 | 790,0 |
| Juni | 32,31 | 35,17 | 34,03 | 34,10 | 33,99 | 34,40 | 21,09 | 21,94 | 790,0 |
| Juli | 32,18 | 35,37 | 34,09 | 34,23 | 34,04 | 34,06 | 22,31 | 22,05 | 790,0 |
| Aug. | 34,00 | 35,19 | 34,17 | 34,04 | 34,16 | 34,26 | 25,05 | 24,62 | 790,0 |
| Sept. | 34,55 | 35,48r | 34,74 | 34,35 | 34,74 | 35,08 | 28,26 | 28,14 | 790,0 |
| Okt. | 34,67 | 35,25 | 34,66 | 34,16 | 34,64 | 35,00 | 29,95 | 29,32 | 790,0 |
| Nov. | 33,20p | 34,80 | 34,18 | 33,68 | 34,16 | 34,51 | 30,64 | 30,09 | 790,0 |
| Dez. | 32,70p | 35,04 | 34,48 | 33,91 | 34,46 | 34,47 | 32,11 | 30,82 | 790,0 |
| 1955 Jan. | 32,50p | 35,07 | 34,58 | 34,19 | 34,57 | | 31,36 | 31,13 | 790,0 |
| Febr. | | 35,04 | 34,45 | 34,21 | 34,46 | | 30,32 | 29,61 | |
| März | | | | | | | | | |
| Ungerechnete Preise für 100 kg in DM | | | | | | | | | |
| 1950 JD | 308,43 | 343,15 | 334,54 | 333,15 | 332,41 | . | 387,07 | 387,98 | 358,90 |
| 1954 Sept. | 319,91 | 328,52 | 321,67 | 318,06 | 321,67 | 324,82 | 646,47 | 647,73 | 530,88 |
| Dez. | 302,78 | 324,45 | 319,26 | 313,99 | 319,08 | 319,17 | 734,54 | 705,03 | 530,88 |
| Meßziffern der Originalpreise 1950 = 100 | | | | | | | | | |
| 1954 Sept. | 103,7 | 95,7 | 96,2 | 95,5 | 96,8 | . | 165,7 | 164,7 | 184,9 |
| Dez. | 98,2 | 94,5 | 95,4 | 94,2 | 96,0 | . | 188,3 | 180,3 | 184,9 |

| noch: B a u m w o l l e | | | | | | | | | |
|--|---------------|------------|--|---------|--------|---------------|---------|----------|--------------------|
| Zeit | Peru | | Ägypten | | | Türkei | | Libanon | Iran |
| | Lima | | Alexandria | | | Adana | Izmir | Beirut | Teheran |
| | Tanguis Nr. 5 | Pima Nr. 1 | Ashmouni | Giza 30 | Karnak | Akala I | | syrische | amerikanische |
| | loco | loco | sehr gute Qualität Exportpreis f.o.b. | | | | | Typen | Exportpreis |
| Soles je 46,01 kg | | | Talaris je 99,05 lbs | | | Piaster je kg | | | Rials je 100 kg |
| MDw. | | | MDw. | | | MDw. | | | MDw. |
| 1938 JD | 45,6a) | 47,4 | 10,34 | | 13,31 | . | . | 291,9 | 2 346 |
| 1950 JD | 443,9 | 521,4 | 110,99 | 111,45 | 107,79 | . | . | 250,3 | 5 260a) |
| 1953 JD | 496,3 | 662,9a) | 69,24 | 76,16 | 87,19 | 204,8a) | 233,0a) | 269,3 | |
| 1954 JD | 593,8 | 750,2 | 78,59 | 83,86 | 97,29 | 237,9 | 264,1 | 269,3 | |
| 1954 April | 616,0 | 775,0 | 79,33 | 84,33 | 97,31 | 244,8 | 277,4 | 272,5 | 6 250 |
| Mai | 612,5 | 750,0 | 78,35 | 83,72 | 96,71 | 246,5 | 279,8 | 275,0 | 5 800 |
| Juni | 583,8 | 750,0 | 77,08 | 82,08 | 95,00 | 243,5 | 270,3 | 282,0 | 6 100 |
| Juli | 579,4 | 722,2 | 77,21 | 82,21 | 95,16 | 242,8 | 267,6 | 285,0 | 5 300 |
| Aug. | 601,3 | 751,8 | 77,24 | 82,22 | 95,20 | 245,3 | 276,0 | 280,0 | 5 100 |
| Sept. | 596,7 | 754,3 | 80,81 | 86,81 | 101,52 | 245,3 | 268,0 | 274,0 | 5 200 |
| Okt. | 591,3 | 756,3 | 80,84 | 86,84 | 101,57 | 238,5 | 256,5 | 267,0 | 4 700 |
| Nov. | 587,5 | 755,0 | 79,73 | 85,73 | 100,19 | 231,3 | 239,7 | 261,0 | 4 950 |
| Dez. | 575,0 | 755,5 | 80,60 | 86,42 | 101,18 | 237,8 | 257,3 | 260,0 | |
| 1955 Jan. | | | 80,44 | 86,50 | 101,07 | | | | |
| Febr. | | | 80,32 | 86,32 | 100,91 | | | | |
| März | | | | | | | | | |
| Ungerechnete Preise für 100 kg in DM | | | | | | | | | |
| 1950 JD | 208,34 | 244,71 | 595,86 | 598,32 | 578,68 | . | | 559,4 | 383,66 |
| 1954 Sept. | 280,04 | 354,02 | 433,83 | 466,04 | 545,02 | 367,95 | 402,00 | 525,1 | 677,20 |
| Dez. | 269,86 | 354,58 | 432,71 | 463,95 | 543,19 | 356,70 | 385,95 | 498,3 | |
| Meßziffern der Originalpreise 1950 = 100 | | | | | | | | | |
| 1954 Sept. | 134,4 | 144,7 | 72,8 | 77,9 | 94,2 | . | . | 93,9 | 176,5 |
| Dez. | 129,5 | 144,9 | 72,6 | 77,5 | 93,9 | . | . | 89,1 | |

| noch: B a u m w o l l e | | | | | | | | | |
|--|--------------|-------------|---------------------|---------------|----------------|----------------|---------------|------------|-------|
| Zeit | Indien | | Pakistan | | Großbritannien | | Frankreich | | |
| | Bombay | | Karachi | | Liverpool | | Le Havre | | |
| | fein | Bengal Desi | Punjab | 15/16 inch | Ashmouni | 15/16 inch 11) | 1 inch | ägyptische | |
| | loco | loco | S.G.Fine | amerikanische | Type SWAN | amerikanische | amerikanische | Ashmouni 2 | |
| Rupien je 784 lbs | | | Rupien je 82,28 lbs | | Pence je lb | | ffrs je kg | | |
| Originalpreise | | | | | | | | | |
| 1938 JD | 145/ 4/ 0 | . | 87/ 7/ 0 | 97/ 8/ 1a) | 4,93 | 7,50 | . | 330,1 | 446,0 |
| 1950 JD | 824/ 4/ 13/4 | . | 56/12/ 5 | 72/ 8/ 0 | 35,81 | 52,57 | . | 319,2 | 342,0 |
| 1953 JD | 657/ 4/ 6 | 585/ 1/ 6 | 77/ 2/10 1/5 | 82/10/ 7 | 31,82 | 34,14 | 31,95a) | 327,9 | 406,8 |
| 1954 JD | 729/16/ 8 | 609/13/ 4 | | | 32,71 | 39,85 | | 334,0 | 417,0 |
| 1954 April | 760/10/ 0 | 629/ 6/ 0 | 84/14/ 5 | 88/ 6/10 | 33,12 | 40,30 | 31,58 | 334,0 | 417,0 |
| Mai | 768/ 7/ 0 | 631/ 9/ 0 | 76/14/ 0 | 82/ 8/ 5 | 33,42 | 40,30 | 31,51 | 332,0 | 409,0 |
| Juni | 726/ 2/10 | 597/15/ 1 | 74/ 7/ 2 | 79/14/ 7 | 33,12 | 40,20 | | 325,0 | 409,0 |
| Juli | 708/ 3/ 9 | 569/ 7/ 7 | 73/ 8/ 2 | 79/ 1/ 4 | 31,85 | 39,34 | 31,85 | 322,0 | 396,0 |
| Aug. | 716/ 4/ 5 | 544/ 0/11 | 74/ 2/10 | 79/ 5/ 8 | 32,03 | 40,22 | 31,94 | 325,0 | 409,0 |
| Sept. | 718/ 0/ 0 | 577/ 0/ 0 | 75/ 2/ 6 | 80/ 2/ 6 | 32,58 | 40,76 | 32,58 | 325,0 | 409,0 |
| Okt. | 717/ 0/ 0 | 597/ 0/ 0 | 79/ 2/11 | 82/ 2/11 | 33,02 | 40,92 | 32,34 | 332,0 | 415,0 |
| Nov. | 722/15/ 0 | 610/ 4/ 8 | 77/ 8/10 | 80/ 8/10 2/3 | 32,48 | 40,53 | 31,77 | 328,0 | 411,0 |
| Dez. | 717/ 3/ 0 | 618/ 7/ 0 | 78/ 1/ 0 | 86/ 0/ 2 1/2 | 32,71 | 40,20 | 32,05 | 335,0 | 403,0 |
| 1955 Jan. | 725/ 0/ 0 | 604/11/ 5 | 75/10/ 0 | 83/10/ 0 | 32,68 | 40,20 | 32,34 | 329,0 | 405,0 |
| Febr. | 669/ 6/ 1 | 558/ 8/ 8 | 70/ 1/ 3 | 77/ 9/ 7 | 32,68 | 38,98 | 32,34 | 331,0 | 401,0 |
| März | | | | | | | | | |
| Ungerechnete Preise für 100 kg in DM | | | | | | | | | |
| 1950 JD | 204,43 | . | 297,41 | 331,65 | 386,84 | 567,90 | 396,12 | 535,20 | |
| 1954 Sept. | 178,08 | 143,11 | 255,63 | 272,64 | 351,20 | 439,38 | 390,10 | 490,92 | |
| Dez. | 177,88 | 153,38 | 265,59 | 292,97 | 353,44 | 434,37 | 402,29 | 483,95 | |
| Meßziffern der Originalpreise 1950 = 100 | | | | | | | | | |
| 1954 Sept. | 87,1 | . | 86,0 | 82,2 | 91,0 | 77,5 | 98,5 | 91,7 | |
| Dez. | 87,0 | . | 89,2 | 88,2 | 91,3 | 76,5 | 101,5 | 90,4 | |

| | noch: Baumwolle | | | | | Linters | | Baumwollgarn | |
|---|---|------------------------------------|-----------------------------------|---------------------------------------|---------------|---|---|------------------------|---------------------------------|
| | Frankreich Le Havre | | Niederlande | Oesterreich Wien | Schweiz | U.S.A. | | New York | |
| Zeit | Sea Island Antigua ab Importeurlager | A.E.F. Allen I ab Lager fob. | c.i.f. Rotterdam/ Amsterdam | amerikanische middling Börsenpreis | Importpreis | Grad 1 z. Papierherst. gebleicht ungepresst, in Wagenldg. ab Mühle | Grad 5 f. chemische Ind. 78 % Zellulose ab Mühle | 20/2 weiß, Southern | 30/1 kardiert Kettentwist |
| | ffrs je kg | | hfl je 100 kg | Schilling je 100 kg | sfrs je kg | Cents je lb | | | |
| | MDw. | | | MM. | ME. | | | | |
| 1938 JD | | | 41,33 | 107b) | 1,20 | 4,01 | 1,81 | 22,9 | |
| 1950 JD | 582,1 | | 347,00 | 1 909 | 4,74 | 16,07 | 8,99 | 71,9 | 80,00 |
| 1953 JD | 590,0 | 286,8 | 322,31 | 2 031 | 4,00 | 13,13 | 4,57 | 67,0 | 75,28 |
| 1954 JD | 642,0 | 302,3 | 334,29 | 2 249 | 4,38 | | 3,56p | 63,3 | 70,46 |
| 1954 April | 650,0 | 310,0 | 333,25 | 2 263 | 4,41 | - | 3,57 | 63,0 | 69,75 |
| Mai | 650,0 | 310,0 | 338,25 | 2 267 | 4,38 | | ... | 62,7 | 69,55 |
| Juni | 650,0 | 310,0 | 350,75 | 2 263 | 4,26 | | ... | 63,3 | 70,29 |
| Juli | 650,0 | 300,0 | 336,25 | 2 237 | 4,30 | | ... | 63,6r | 70,50 |
| Aug. | 650,0 | 300,0 | 336,25 | 2 242 | 4,37 | | ... | 63,3 | 70,50 |
| Sept. | 650,0 | 300,0 | 341,00 | 2 260 | 4,44 | | 3,50 | 63,3 | 70,49 |
| Okt. | 650,0 | 300,0 | 334,50 | 2 295 | 4,40 | | 3,50 | 64,2 | 71,33r |
| Nov. | 650,0 | 300,0 | 334,25 | 2 300 | 4,45 | | 3,50 | 63,7 | 70,98 |
| Dez. | 650,0 | 300,0 | 335,25 | 2 248 | 4,50 | | 3,50 | 64,1 | 71,00 |
| 1955 Jan. | 650,0 | 298,5 | | 2 271 | 4,45 | | 3,50 | | 71,30 |
| Febr. | 700,0 | 298,0 | | 2 283 | | | 3,50 | | |
| März | | | | | | | | | |
| Umgerechnete Preise für 100 kg in DM | | | | | | | | | |
| 1950 JD | 698,52 | | 383,50 | 375,31 | 455,28 | 148,80 | 63,24 | 665,75 | 740,75 |
| 1954 Sept. | 780,20 | 360,09 | 376,89 | 365,10 | 426,95 | | 32,41 | 586,12 | 652,70 |
| Dez. | 780,56 | 360,26 | 372,15 | 363,16 | 432,34 | | 32,41 | 593,53 | 657,42 |
| Messziffern der Originalpreise 1950 = 100 | | | | | | | | | |
| 1954 Sept. | 111,7 | | 98,3 | 118,4 | 93,7 | | 38,9 | 88,0 | 88,1 |
| Dez. | 111,7 | | 96,6 | 117,8 | 94,9 | | 38,9 | 89,2 | 88,8 |

| | noch: Baumwollgarn | | | | | | | | |
|---|---------------------------------|---------------------|--------------------------|------------------|----------------------|---------------|--------------|----------------------------------|------------------------|
| | U.S.A. New York | Kanada | Großbritannien London | | | Frankreich | Niederlande | Schweden | Oesterreich Wien |
| Zeit | 50/1 gekämmt Twist | 10's weiß | 36's Ring Beams | 42's Cop Weft | 60's ägypt. Twist | 56's | 32's | 20's inlandisches kardiert | 20's |
| | in 10 lbs - Ballen, f.o.b. U.K. | | | | | f.o.r. | frei Fabrik | | |
| | Cents je lb | kan. Cents je lb | Pence je lb | | | ffrs je kg | hfl je kg | skr je kg | Schilling je 100 kg |
| | | | MDw. | MDw. | MDw. | ME. | | | MM. |
| 1938 JD | | 28,0 | 12,20 | | Originalpreise | 13,6 | 0,87 | 1,92 | 265b) |
| 1950 JD | 110,41 | 75,2 | 65,10 | 59,49 | 18,90 | 538,8 | 5,60 | 5,65 | 2 905 |
| 1953 JD | 110,82 | 69,8 | 63,38 | 60,0 | 75,98 | 524,1 | 5,34a) | 7,35 | 3 558 |
| 1954 JD | 101,63 | 64,5 | 63,24 | 59,13 | 85,11 | 661,0 | 5,50 | 7,11 | 3 796 |
| 1954 April | 103,55 | 64,5 | 63,24 | 59,05 | 87,00 | 663,0r | 5,49 | 7,10 | 3 700 |
| Mai | 100,27 | 64,5 | 63,35 | 59,16 | 87,25 | 663,0r | 5,49 | 7,10 | 3 700 |
| Juni | 100,00 | 64,5 | 63,01 | 58,82 | 85,75 | 655,0r | 5,46 | 7,10 | 3 850 |
| Juli | 100,00 | 64,5 | 63,12 | 58,93 | 84,75 | 666,0r | 5,50 | 7,10 | 3 850 |
| Aug. | 99,36 | 64,5 | 63,07 | 58,88 | 84,83 | 666,0r | 5,51 | 7,10 | 3 850 |
| Sept. | 100,27 | 64,5 | 63,67 | 59,47 | 85,40 | 665,0r | 5,56 | 7,12 | 3 850 |
| Okt. | 102,00 | 63,0 | 64,20 | 59,98 | 86,98 | 665,0 | 5,48 | 7,12 | 3 850 |
| Nov. | 101,70 | 65,0 | 63,96 | 59,74 | 87,00 | 663,0 | 5,52 | 7,12 | 3 900 |
| Dez. | 102,36 | 65,0 | 64,35 | 60,13 | 86,75 | 663,0 | 5,52 | 7,12 | 3 900 |
| 1955 Jan. | 103,00 | | 64,36 | 60,14 | 86,75 | 656,0 | | 7,12 | 3 900 |
| Febr. | | | 64,07 | 60,16 | 86,38 | | | | 3 900 |
| März | | | | | | | | | |
| Umgerechnete Preise für 100 kg in DM | | | | | | | | | |
| 1950 JD | 1 022,33 | 621,07 | 703,25 | 642,65 | 882,47 | 646,60 | 618,91 | 624,44 | 571,12 |
| 1954 Sept. | 928,44 | 615,56 | 686,34 | 641,07 | 920,59 | 798,20 | 614,52 | 578,06 | 621,97 |
| Dez. | 947,79 | 621,75 | 695,31 | 649,71 | 937,35 | 796,17 | 612,76 | 576,23 | 630,05 |
| Messziffern der Originalpreise 1950 = 100 | | | | | | | | | |
| 1954 Sept. | 90,8 | 88,1 | 97,8 | 100,0 | 104,5 | 123,6 | 99,3 | 126,0 | 132,5 |
| Dez. | 92,7 | 88,8 | 98,8 | 101,1 | 106,2 | 123,1 | 98,6 | 126,0 | 134,3 |

| | noch: Baumwollgarn | | | Baumwollstoff | | | | |
|---|-----------------------|---|---------------------|--|--|---|--|---|
| | Schweiz | Italien Mailand | | U.S.A. New York | Großbritannien | | Frankreich | |
| Zeit | 20's, Ia Louisiana | amerikanisches frei Weberei ohne Fabrikationssteuer | 40/1 ägyptisches | Kattun 64 x 60 38 1/2 inches loco | Bettuch- ungebleicht 48x44-48 40 inches | Kattun 64 x 64 31 inches 36's bis 42's | Drilllich 52 x 50 38 1/2 inches 16's bis 22's | Kaliko 90 cm gebleicht versteuert, ab Fabrik |
| | sfrs je kg | | Lire je kg | Cents je yard | | Pence je yard | | ffrs je m |
| | ME. | MDw. | MDw. | Originalpreise | | MDw. | MDw. | ME. |
| 1938 JD | 1,92 | 13,9 | | 4,50 | 5,4 | | | |
| 1950 JD | 6,45 | 943,3 | 1 326,6 | 18,10 | 20,2 | 11,86 | 19,13 | 78,0 |
| 1953 JD | 3,60 | 831,5 | 1 327,5 | 15,61 | 17,5 | 10,13 | 17,25 | 69,3 |
| 1954 JD | 6,16 | 852,2 | 1 392,7 | 13,72 | 16,6 | 11,33 | 18,57 | 87,0 |
| 1954 April | 6,10 | 857,5 | 1 389,5 | 13,31 | 16,5 | 11,50 | 18,90 | 87,0r |
| Mai | 6,20 | 860,0 | 1 429,4 | 13,38 | 16,3 | 11,45 | 18,80 | 88,0r |
| Juni | 6,20 | 860,0 | 1 450,0 | 13,46 | 16,3 | 11,36 | 18,54 | 87,0r |
| Juli | 6,25 | 860,0 | 1 429,3 | 13,58 | 16,3 | 11,30 | 18,30 | 89,0r |
| Aug. | 6,25 | 860,0 | 1 400,0 | 13,74 | 16,4 | 11,18 | 18,26 | 87,0r |
| Sept. | 6,30 | 860,0 | 1 400,0 | 13,93 | 16,4 | 11,24 | 18,38 | 87,0r |
| Okt. | 6,25 | 860,0 | 1 400,0 | 13,98 | 16,5 | 11,53 | 18,88 | 87,0 |
| Nov. | 6,20 | 860,0 | 1 400,0 | 13,96 | 16,6 | 11,14 | 18,32 | 87,0 |
| Dez. | 6,20 | 860,0 | 1 400,0 | 13,98 | 16,6 | 11,20 | 18,40 | 87,0 |
| 1955 Jan. | 6,00 | 860,0 | 1 400,0 | 14,25 | | 11,20 | 18,40 | 89,7 |
| Febr. | | 860,0 | 1 400,0 | 14,40 | | 11,06 | 18,13 | |
| März | | | | | | | | |
| Umgerechnete Preise für 100 kg in DM 12) | | | | | | | | |
| 1950 JD | 619,52 | 633,88 | 891,46 | 83,14 | 92,55 | 63,55 | 102,51 | 93,60 |
| 1954 Sept. | 605,80 | 578,09 | 941,07 | 63,98 | 75,23 | 60,10 | 98,28 | 104,43 |
| Dez. | 595,67 | 578,09 | 941,07 | 64,21 | 76,25 | 60,03 | 98,62 | 104,47 |
| Messziffern der Originalpreise 1950 = 100 | | | | | | | | |
| 1954 Sept. | 97,7 | 91,2 | 105,5 | 77,0 | 81,2 | 94,8 | 96,1 | 111,5 |
| Dez. | 96,1 | 91,2 | 105,5 | 77,2 | 82,2 | 94,4 | 96,2 | 111,5 |

| Zeit | Naturseide | | | | | | | | | |
|---|---|---|---|--|--|--|--|--|---------------------------------|--|
| | U.S.A. New York | | Großbritannien London | | Frankreich Lyon | | Schweiz | Italien Mailand | | |
| | japanische, weiß AA, 20-22 den. AAA, 13-15 den. | | italienische 13-15 denier, Grad A | japanische Grad A | japan., weiß A, gezwirnt | doppelt gezw. | 20-22 denier grège | gelb, 20-22 denier extra grand exquis | | |
| | in Ballen, Kassaware | | einschließlich Zoll | | 13-15 denier loco | | | Exportnotierung | | |
| | \$ je lb | | s.d. je lb | | ffrs je kg | | sfrs je kg | Lire je kg | | |
| | MDw. | MDw. | MDw. | MDw. | ME. | ME. | ME. | MDw. | MDw. | |
| 1938 JD | 1,58 | 1,88r | 7. 115/8 | 8. 5 | Originalpreise | | 28,3 | 138 | 140 | |
| 1950 JD | 3,46 | 3,46 | 38. 6 | 28. 5 | 3 182 | 3 945 | 36,7 | 5 843 | 6 047 | |
| 1953 JD | 5,31 | 5,66r | 49. 0 | 42. 1 1/2 | 4 864 | 5 844 | 51,6 | 7 868 | 8 269 | |
| 1954 JD | 4,87 | 5,24 | 42. 7 1/2 | 38. 6 | 5 341 | 6 940 | 46,5 | 6 573 | 7 010 | |
| 1954 April | 5,05 | 5,40 | 42. 1 1/2 | 39. 4 1/2 | 5 278r | 7 465r | 49,0 | 6 444 | 6 850 | |
| 1954 Mai | 4,88 | 5,27 | 40. 23/4 | 37. 3 | 5 368r | 7 465r | 46,0 | 6 495 | 6 910 | |
| 1954 Juni | 4,44 | 4,86 | 39. 5 | 34. 10 1/2 | 4 886r | 6 393r | 42,0 | 6 488 | 6 925 | |
| 1954 Juli | 4,52 | 4,90 | 39. 5 | 37. 3 | 5 129r | 6 572r | 43,0 | 6 325 | 6 857 | |
| 1954 Aug. | 4,70 | 5,15 | 43. 32/5 | 37. 7 1/2 | 5 129r | 6 572r | 43,0 | 6 325 | 6 833 | |
| 1954 Sept. | 4,75 | 5,18 | 43. 3 | 37. 3 | 5 375r | 6 572r | 46,0 | 6 494 | 6 838 | |
| 1954 Okt. | 4,63 | 5,07 | 42. 8 | 36. 9 | 5 160 | 6 634 | 45,0 | 6 413 | 6 820 | |
| 1954 Nov. | 4,73 | 5,05 | 42. 1 1/2 | 37. 3 | 5 098 | 6 634 | 45,0 | 6 344 | 6 665 | |
| 1954 Dez. | 4,61 | 5,01 | 40. 6 | 36. 11 7/8 | 5 084 | 6 572 | 43,5 | 6 300 | 6 692 | |
| 1955 Jan. | 4,63 | 5,06 | 40. 3 | 34. 4 1/2 | 5 068 | 6 572 | 43,5 | 6 381 | 6 831 | |
| 1955 Febr. | 4,47 | 4,84 | | | | | | 6 506 | 6 900 | |
| 1955 März | | | | | | | | | | |
| 1950 JD | 3 203,75 | 3 203,75 | 4 990,82 | 3 683,62 | 3 818,40 | 4 734,00 | 3 522,15 | 3 926,50 | 4 063,58 | |
| 1954 Sept. | 4 398,22 | 4 796,37 | 5 659,34 | 4 818,52 | 6 451,61 | 7 888,37 | 4 423,33 | 4 365,22 | 4 596,46 | |
| 1954 Dez. | 4 268,58 | 4 638,96 | 5 251,29 | 4 796,13 | 6 105,17 | 7 892,05 | 4 179,28 | 4 234,82 | 4 498,32 | |
| 1954 Sept. | 137,3 | 149,7 | 113,6 | 131,1 | 168,9 | 166,6 | 125,3 | 111,1 | 113,1 | |
| 1954 Dez. | 135,2 | 144,8 | 105,2 | 130,2 | 159,8 | 166,6 | 118,5 | 107,8 | 110,7 | |
| Messziffern der Originalpreise 1950 = 100 | | | | | | | | | | |
| Zeit | noch: Naturseide | | | | | Chemiefasern | | | | |
| | Libanon Beirut | Japan Yokohama | Hongkong Victoria | Bundesgebiet | | U.S.A. 14) | | | | |
| | Garn | Grad A 20-22 denier | Kanton (Kwangtung) | Shanghai (Szechuan) | Viskra, Baum-13) wolltype | Viskose-, matt Ia, Schußware | Viskose, glänz. 1,5-3 denier | Azetat-, glänz. 2-20 denier | Vinyon N 3-5,5 denier | |
| | ab Seidenbüree | ab Seidenbüree | 20-22 denier | Kassapreis | 1,5 den 30-40 mm glänzend | 150/40 denier f.o.b. Empf. St. | 1,5-2 inch lg. f.o.b. Verschiffungspunkt, | alle Längen | 0,5-4 inch lg. netto 30 Tage | |
| | £ lib. je kg | Yen je 132,3 lbs | HK-\$ je 132,3 lbs | | RM/DM je kg | | Cents je lb | | | |
| | MDw. | MDw. | MDw. | | | | | | | |
| 1938 JD | 30,7 | 153 000 | . | . | 1,45 | 4,55 | 25,00 | 46,30 | | |
| 1950 JD | 30,7 | 153 000 | . | . | 2,78r | 7,60 | 36,13 | 42,53 | 86,25 | |
| 1953 JD | 35,6 | 238 513 | 2 928 | 3 882 | 3,08 | 7,85 | 35,00 | 35,64 | 90,00 | |
| 1954 JD | 30,4 | 227 150 | 3 006 | 3 400 | 2,95 | 7,85 | 34,00 | 34,00 | 90,00 | |
| 1954 April | 33,0 | 236 740 | 2 850 | 3 950 | 2,95 | 7,85 | 34,00 | 34,00 | 90,00 | |
| 1954 Mai | 33,0 | 231 500 | 2 650 | 3 950 | 2,95 | 7,85 | 34,00 | 34,00 | 90,00 | |
| 1954 Juni | 33,0 | 199 438 | 3 190 | 3 900 | 2,95 | 7,85 | 34,00 | 34,00 | 90,00 | |
| 1954 Juli | 30,0 | 203 972 | 2 940 | 3 475 | 2,95 | 7,85 | 34,00 | 34,00 | 90,00 | |
| 1954 Aug. | 28,5 | 219 000 | 2 910 | 2 984 | 2,95 | 7,85 | 34,00 | 34,00 | 90,00 | |
| 1954 Sept. | 27,0 | 221 000 | 3 175 | 2 400 | 2,95 | 7,85 | 34,00 | 34,00 | 90,00 | |
| 1954 Okt. | 27,0 | 213 000 | 3 250 | 2 400 | 2,95 | 7,85 | 34,00 | 34,00 | 90,00 | |
| 1954 Nov. | 27,0 | 214 750 | 3 250 | 2 730 | 2,95 | 7,85 | 34,00 | 34,00 | 90,00 | |
| 1954 Dez. | 27,0 | 206 267 | 3 307 | 3 160 | 2,95 | 7,85 | 34,00 | 34,00 | 90,00 | |
| 1955 Jan. | 208 906 | 3 350 | 3 060 | 3 060 | 2,95 | 7,85 | 34,00 | 34,00 | 90,00 | |
| 1955 Febr. | 205 000 | 3 160 | 3 060 | 3 060 | 2,95 | 7,85 | 34,00 | 34,00 | 90,00 | |
| 1955 März | | | | | | | | | | |
| 1950 JD | 5 893,66 | 2 974,40 | . | . | 278,00 | 760,00 | 334,54 | 393,80 | 798,62 | |
| 1954 Sept. | 5 174,55 | 4 296,34 | 3 888,69 | 2 939,49 | 295,00 | 785,00 | 314,82 | 314,82 | 833,35 | |
| 1954 Dez. | 5 174,55 | 4 009,93 | 4 050,36 | 3 870,32 | 295,00 | 785,00 | 314,82 | 314,82 | 833,35 | |
| 1954 Sept. | 87,9 | 144,4 | . | . | 106,1 | 103,3 | 94,1 | 79,9 | 104,3 | |
| 1954 Dez. | 87,9 | 134,8 | . | . | 106,1 | 103,3 | 94,1 | 79,9 | 104,3 | |
| Messziffern der Originalpreise 1950 = 100 | | | | | | | | | | |
| Zeit | noch: Chemiefasern | | | | | | | | | |
| | U.S.A. 14) | | | | | | | | | |
| | Merinova 3-18 denier 1-6 inch lg. verzollt | Vikara, ungebl. 3-7 denier 0,5-6 inch lg. fob. Taftville | Dynel, ungefärbt 2-24 denier alle Längen, fob. South Charlest. | Dacron, glänz. 3-6 denier 1,5-4,5 inches | Nylon 66 halbmatt 1,5 den, 1,5" f.o.b. Verschiffungspunkt | Orlon 3-6 denier alle Stapellängen | Acrilan, glänz. 3-5 denier | Viskose-, glänz. Filamentgarn 150/40 denier auf Kegelspulen fob | Azetat- garn | |
| | | | | | | | | | | |
| | | | | | | | | | | |
| | | | | | | | | | | |
| 1938 JD | . | 83,20 | 125,00 | . | 175,00 | . | . | 52,25 | 53,25 | |
| 1950 JD | . | 100,00 | 128,00 | 180,00 | 175,00 | 190,00 | 185,00 | 73,20 | 74,80 | |
| 1953 JD | 81,00 | 100,00 | 128,00 | 160,00 | 155,00 | 150,00 | 141,00 | 78,00 | 71,29 | |
| 1954 JD | 81,00 | 100,00 | 128,00 | 160,00 | 155,00 | 150,00 | 140,00 | 78,00 | 73,00 | |
| 1954 April | 81,00r | 100,00 | 128,00 | 160,00 | 155,00 | 150,00 | 140,00 | 78,00 | 73,00 | |
| 1954 Mai | 81,00r | 100,00 | 128,00 | 160,00 | 155,00 | 150,00 | 140,00 | 78,00 | 73,00 | |
| 1954 Juni | 81,00r | 100,00 | 128,00 | 160,00 | 155,00 | 150,00 | 140,00 | 78,00 | 73,00 | |
| 1954 Juli | 81,00r | 100,00 | 128,00 | 160,00 | 155,00 | 150,00 | 140,00 | 78,00 | 73,00 | |
| 1954 Aug. | 81,00r | 100,00 | 128,00 | 160,00 | 155,00 | 150,00 | 140,00 | 78,00 | 73,00 | |
| 1954 Sept. | 81,00r | 100,00 | 128,00 | 160,00 | 155,00 | 150,00 | 140,00 | 78,00 | 73,00 | |
| 1954 Okt. | 81,00r | 100,00 | 128,00 | 160,00 | 155,00 | 150,00 | 140,00 | 78,00 | 73,00 | |
| 1954 Nov. | 81,00 | 100,00 | 128,00 | 160,00 | 155,00 | 150,00 | 140,00 | 78,00 | 73,00 | |
| 1954 Dez. | 81,00 | 100,00 | 128,00 | 160,00 | 155,00 | 150,00 | 140,00 | 78,00 | 73,00 | |
| 1955 Jan. | 81,00 | 100,00 | 128,00 | 160,00 | 155,00 | 150,00 | 140,00 | 78,00 | 73,00 | |
| 1955 Febr. | | | | | | | | | | |
| 1955 März | | | | | | | | | | |
| 1950 JD | . | 770,38 | 1 157,43 | 1 620,40 | 1 620,40 | 1 388,91 | 1 296,32 | 677,79 | 692,60 | |
| 1954 Sept. | 750,01 | 925,94 | 1 185,20 | 1 481,50 | 1 435,21 | 1 388,91 | 1 296,32 | 722,23 | 675,94 | |
| 1954 Dez. | 750,01 | 925,94 | 1 185,20 | 1 481,50 | 1 435,21 | 1 388,91 | 1 296,32 | 722,23 | 675,94 | |
| 1954 Sept. | . | 120,2 | 102,4 | 88,6 | 88,6 | . | . | 106,6 | 97,6 | |
| 1954 Dez. | . | 120,2 | 102,4 | . | 88,6 | . | . | 106,6 | 97,6 | |
| Messziffern der Originalpreise 1950 = 100 | | | | | | | | | | |

| noch: Chemiefasern | | | | | | | | | |
|---|---|---|--|--|-------------------------|--|--|---|--------|
| Zeit | U.S.A. | | | | | Kanada | | Großbritannien | |
| | Viskose-Zellw. gesponnenes Garn 1/30's | Nylongarn, 1/4- glänzend 40/13 denier | turn je inch. 30/10 denier auf Bobinen f.o.b. Verschiffungspunkt | Dacrongarn halbmatte 150/50 denier | Orlongarn 150 denier | Azetat- 3-5 denier netto 30 Tage fr. Verarb. Werk | Viskose- matt 150/40 denier auf Kegelspulen | Azetat- 2,5-3 denier alle Längen 14 Tage netto | |
| | | | | | | | | | |
| | | | | | | | | | |
| Cents je lb | | | | | kan. Cents je lb | | Pence je lb | | |
| Originalpreise | | | | | | | | | |
| 1938 JD | 52,00r | 352,00d) | 429,00d) | . | . | . | 57,00 | 10,00 | . |
| 1950 JD | 68,60 | 225,00 | 270,00 | . | 270,00 | . | 70,75 | 18,63 | 30,58 |
| 1953 JD | 79,60 | 225,00 | 270,00 | 225,00 | 310,00 | 39,33 | 82,75 | 25,50 | 37,00 |
| 1954 JD | | 225,00 | 270,00 | 225,00 | 253,33 | 38,00 | 80,33 | 24,00 | 33,00 |
| 1954 April | 74,70 | 225,00 | 270,00 | 225,00 | 292,33 | 38,00 | 81,00 | 24,00 | 33,00 |
| Mai | 74,70 | 225,00 | 270,00 | 225,00 | 230,00 | 38,00 | 81,00 | 24,00 | 33,00 |
| Juni | 74,40r | 225,00 | 270,00 | 225,00 | 230,00 | 38,00 | 81,00 | 24,00 | 33,00 |
| Juli | 74,20 | 225,00 | 270,00 | 225,00 | 230,00 | 38,00 | 81,00 | 24,00 | 33,00 |
| Aug. | 75,80 | 225,00 | 270,00 | 225,00 | 230,00 | 38,00 | 81,00 | 24,00 | 33,00 |
| Sept. | 75,80 | 225,00 | 270,00 | 225,00 | 230,00 | 38,00 | 81,00 | 24,00 | 33,00 |
| Okt. | 75,80 | 225,00 | 270,00 | 225,00 | 230,00 | 38,00 | 81,00 | 24,00 | 33,00 |
| Nov. | 75,80 | 225,00 | 270,00 | 225,00 | 230,00 | 38,00 | 81,00 | 24,00 | 33,00 |
| Dez. | | 225,00 | 270,00 | 225,00 | 230,00 | 38,00 | 73,00 | 24,00 | 33,00 |
| 1955 Jan. | | 225,00 | 270,00 | 225,00 | 230,00 | 38,00 | 73,00 | 24,00 | 33,00 |
| Febr. | | | | | | | | | |
| März | | | | | | | | | |
| Umgerechnete Preise für 100 kg in DM | | | | | | | | | |
| 1950 JD | 635,19 | 2 083,37 | 2 500,04 | . | 2 500,04 | . | 655,10 | 201,25 | 330,35 |
| 1954 Sept. | 701,86 | 2 083,37 | 2 500,04 | 2 083,37 | 2 129,66 | 362,66 | 773,03 | 258,71 | 352,73 |
| Dez. | | 2 083,37 | 2 500,04 | 2 083,37 | 2 129,66 | 363,49 | 698,28 | 259,32 | 356,57 |
| Messziffern der Originalpreise 1950 = 100 | | | | | | | | | |
| 1954 Sept. | 110,5 | 100,0 | 100,0 | . | 85,2 | . | 114,5 | 128,8 | 107,9 |
| Dez. | | 100,0 | 100,0 | . | 85,2 | . | 103,2 | 128,8 | 107,9 |

| noch: Chemiefasern | | | | | | | | | |
|---|--|--|---|--|--|---------------------------------------|---|--|----------|
| Zeit | Großbritannien | | | | | | | | |
| | Fibrolan (Kasein-Protein) Wolltype in Ballen ab Werk, 14 Tage netto | Ardil (Erdnuss-Protein) 3 1/2-8 denier | B.W.S. Nylon (Polyamid) 3-6 denier o. Abzug, spätere Verfrachtg. | Terylen (Polyester) 1 1/2-6 denier | Viskose- Filamentgarn 150/40 denier auf Spinnkuchen | Azetat- 150/27 denier auf Pirns | Viskose-Zellw. gesponnenes Garn 1/36's tubes | Nylongarn 15 denier 130 den. 10 fil. 0,5 turn auf Bobinen | |
| | | | | | | | | | |
| | | | | | | | | | |
| Pence je lb | | | | | | | | | |
| Originalpreise | | | | | | | | | |
| 1938 JD | . | . | . | . | 19,80 | 30,06 | . | . | . |
| 1950 JD | . | . | . | . | 44,00 | 52,91 | . | . | . |
| 1953 JD | 42,00 | 50,00 | 135,00 | 180,00 | 54,00 | 68,00 | 39,40 | 561,00r | 250,00 |
| 1954 JD | 42,00 | 49,00 | 126,50 | 144,00 | 54,00 | 68,00 | 47,60 | 501,50 | 223,80 |
| 1954 April | 42,00 | 49,00 | 129,00 | 144,00 | 54,00 | 68,00 | 48,40 | 519,00 | 231,50 |
| Mai | 42,00 | 49,00 | 123,00 | 144,00 | 54,00 | 68,00 | 48,40 | 477,00 | 213,00 |
| Juni | 42,00 | 49,00 | 123,00 | 144,00 | 54,00 | 68,00 | 48,40 | 477,00 | 213,00 |
| Juli | 42,00 | 49,00 | 123,00 | 144,00 | 54,00 | 68,00 | 48,40 | 477,00 | 213,00 |
| Aug. | 42,00 | 49,00 | 123,00 | 144,00 | 54,00 | 68,00 | 48,40 | 477,00 | 213,00 |
| Sept. | 42,00 | 49,00 | 123,00 | 144,00 | 54,00 | 68,00 | 48,40 | 477,00 | 213,00 |
| Okt. | 42,00 | 49,00 | 123,00 | 144,00 | 54,00 | 68,00 | 48,40 | 477,00 | 213,00 |
| Nov. | 42,00 | 49,00 | 123,00 | 144,00 | 54,00 | 68,00 | 48,40 | 477,00 | 213,00 |
| Dez. | 42,00 | 49,00 | 123,00 | 144,00 | 54,00 | 68,00 | 48,40 | 477,00 | 213,00 |
| 1955 Jan. | 42,00 | 49,00 | 123,00 | 144,00 | 54,00 | 68,00 | 48,40 | 477,00 | 213,00 |
| Febr. | 42,00 | 49,00 | 123,00 | 144,00 | 54,00 | 68,00 | 48,40 | 477,00 | 213,00 |
| März | | | | | | | | | |
| Umgerechnete Preise für 100 kg in DM | | | | | | | | | |
| 1950 JD | 452,75 | 528,20 | 1 325,90 | 1 552,28 | 475,32 | 571,57 | 425,62 | 5 963,06 | 2 296,07 |
| 1954 Sept. | 453,82 | 529,45 | 1 329,03 | 1 555,94 | 582,10 | 733,02 | 521,74 | 5 141,91 | 2 301,49 |
| Dez. | | | | | 583,48 | 734,75 | 522,97 | 5 154,05 | |
| Messziffern der Originalpreise 1950 = 100 | | | | | | | | | |
| 1954 Sept. | . | . | . | . | 122,7 | 128,5 | 122,8 | 85,0 | . |
| Dez. | . | . | . | . | 122,7 | 128,5 | 122,8 | 85,0 | . |

| noch: Chemiefasern | | | | | | | | | |
|---|---|------------|---|----------------------------------|---|---------------|---------------------------------------|---|---------------------|
| Zeit | Frankreich | | Belgien | | Schweden | | Schweiz | Italien | |
| | Viskose- glänzend Baumwolltype 120 denier ab Werk | | Viskose- glänzend Baumwolltype normal-denier frei Empfänger | 150/45 denier auf Kegelspulen | Viskose- glänzend Baumwolltype normal-denier frei Empfänger | 120 denier | Viskose- 150 denier 1a Qualität | 15) 150/36 denier, glänzend o. Verpackung, o. Fabrik. Steuer Fabrikverkaufspr. an Webereien | Azetat- glänzend |
| | | | | | | | | | |
| | | | | | | | | | |
| ffrs je kg | | bfrs je kg | | skr je kg | | sfrs je kg | Lire je kg | | |
| Originalpreise | | | | | | | | | |
| 1938 JD | ME. | 26,8 | . | . | 7,75 | 4,40 | 20 | 28 | |
| 1950 JD | 225,8 | 428,5 | . | . | 7,00 | 6,37 | 1 042 | 1 355 | |
| 1953 JD | 285,0 | 613,3 | 35,33 | 86,00 | 3,68 | 9,00 | 7,65 | 1 110 | 1 215 |
| 1954 JD | 270,0 | 610,0 | 33,00 | 86,00 | 3,38 | 8,80 | 7,65 | 1 182 | 1 188 |
| 1954 April | 270,0 | 610,0 | 33,00 | 86,00 | 3,50 | 8,80 | 7,65 | 1 184 | 1 185 |
| Mai | 270,0 | 610,0 | 33,00 | 86,00 | 3,50 | 8,80 | 7,65 | 1 184 | 1 185 |
| Juni | 270,0 | 610,0 | 33,00 | 86,00 | 3,50 | 8,80 | 7,65 | 1 184 | 1 185 |
| Juli | 270,0 | 610,0 | 33,00 | 86,00 | 3,25 | 8,80 | 7,65 | 1 184 | 1 185 |
| Aug. | 270,0 | 610,0 | 33,00 | 86,00 | 3,25 | 8,80 | 7,65 | 1 184 | 1 185 |
| Sept. | 270,0 | 610,0 | 33,00 | 86,00 | 3,25 | 8,80 | 7,65 | 1 184 | 1 185 |
| Okt. | 270,0 | 610,0 | 33,00 | 86,00 | 3,25 | 8,80 | 7,65 | 1 184 | 1 185 |
| Nov. | 270,0 | 610,0 | 33,00 | 86,00 | 3,25 | 8,80 | 7,65 | 1 184 | 1 185 |
| Dez. | 270,0 | 610,0 | 33,00 | 86,00 | 3,25 | 8,80 | 7,65 | 1 184 | 1 185 |
| 1955 Jan. | 270,0 | 610,0 | 33,00 | 86,00 | 3,25 | 8,75 | 7,65 | 1 184 | 1 185 |
| Febr. | | | 33,00 | 86,00 | | | | 1 184 | 1 185 |
| März | | | | | | | | | |
| Umgerechnete Preise für 100 kg in DM | | | | | | | | | |
| 1950 JD | 270,96 | 514,20 | . | 203,76 | 568,26 | 611,84 | 700,22 | 910,56 | |
| 1954 Sept. | 324,08 | 732,18 | 276,83 | 721,44 | 263,86 | 714,45 | 735,62 | 796,55 | |
| Dez. | 324,23 | 732,52 | 278,28 | 725,21 | 263,03 | 712,19 | 734,98 | 796,55 | |
| Messziffern der Originalpreise 1950 = 100 | | | | | | | | | |
| 1954 Sept. | 119,6 | 142,4 | . | 129,5 | 125,7 | 120,1 | 113,6 | 87,5 | |
| Dez. | 119,6 | 142,4 | . | 129,5 | 125,7 | 120,1 | 113,6 | 87,5 | |

| | noch: Chemiefasern | | Flachs | | | | | | |
|--|---|---|---|--|--|---------------------------------------|---|--|---|
| | Libanon | Japan Tokio | Bundesgebiet Nordrhein-Westfalen | | Großbritannien London | Frankreich | | Belgien Courtrai | |
| Zeit | Viskose-150 denier glänzend o. matt Ia Qualität | Viskose-120 denier I. Qualität fob. Exportpreis | Stroh- 16) inl. u. Samen Güteklasse III ab Verladestat. | Schwung- inländischer waggofrei Abgangestation | Courtrai, mittl. Wasserröste c.i.f. UK | bretonischer, Type 3 Erdröste gepocht | Wasserröste | Stroh- Erzeugerpreis Landes- durchschnitt | Schwung- Wasserröste "HC" Bspg. einschl. Verpackung, fr. Grenze |
| | £ 11b je kg | Yen je lb | RM/DM je 100 kg | | £ s.d. je 2240 lbs | ffrs je 100 kg | | bfrs je 100 kg | |
| MDw. | | | | | | | | | |
| Originalpreise | | | | | | | | | |
| 1938 JD | | | 12,00 | 133,00 | 111. 2. 0 | 1 253 | . | 123,30 | 1 685 |
| 1950 JD | 4,85 | 253,8 | 19,25 | 276,24 | 351. 0. 0 | 15 920 | . | 314,40 | 3 656 |
| 1953 JD | 3,75 | 229,0 | 24,38 | 279,10 | 322. 6. 0 | 17 042 | 24 929 | 303,41 | 4 206 |
| 1954 JDD | 4,06 | | 23,58 | 292,64 | 319.16. 0 | 18 482 | 23 927 | 266,89 | 4 273 |
| 1954 April | 4,25 | 224,0 | 23,63 | 294,00 | 310.10. 0 | 17 550 | 23 050 | 277,88 | 4 150 |
| 1954 Mai | 4,50 | 211,0 | 23,63 | 294,00 | 310.10. 0 | 17 300 | 22 050 | 270,83 | 4 225 |
| 1954 Juni | 4,50 | 202,0 | 23,63 | 294,00 | 319. 0. 0 | 17 800 | 22 550 | 267,31 | 4 300 |
| 1954 Juli | 3,75 | 197,0 | 23,63 | 294,00 | 312. 0. 0 | 18 050 | 23 050 | 276,15 | 4 200 |
| 1954 Aug. | 3,75 | 200,0 | 23,50r | 291,00 | 309. 8. 0 | 18 050 | 23 050 | 276,47 | 4 250 |
| 1954 Sept. | 3,75 | 200,0 | 23,50r | 289,38 | 324. 0. 0 | 18 350 | 23 300 | 258,33 | 4 300 |
| 1954 Okt. | 3,75 | 197,0 | 23,50 | 290,32 | 328. 0. 0 | 18 870 | 23 950 | 249,22 | 4 350 |
| 1954 Nov. | 3,75 | 190,0 | 23,50 | 295,00 | 326. 8. 0 | 20 050 | 25 050 | 252,34 | 4 400 |
| 1954 Dez. | 3,75 | . | 23,50 | 296,25 | 320. 0. 0 | 19 863 | 25 175 | 261,11 | 4 400 |
| 1955 Jan. | | | 24,25 | 306,67 | 320. 0. 0 | 19 400 | 24 600 | 257,81 | 4 400 |
| 1955 Febr. | | | 26,00 | 307,50 | 320. 0. 0 | 19 000 | 24 300 | | 4 400 |
| 1955 März | | | | | | | | | |
| Umgerechnete Preise für 100 kg in DM | | | | | | | | | |
| 1950 JD | 929,50 | 652,85 | 19,25 | 274,56 | 406,26 | 191,04 | . | 26,41 | 307,10 |
| 1954 Sept. | 718,69 | 514,56 | 23,50 | 289,38 | 374,21 | 220,26 | 279,67 | 21,67 | 360,72 |
| 1954 Dez. | 718,69 | | 23,50 | 296,25 | 370,46 | 238,53 | 302,32 | 22,02 | 371,04 |
| Meßsiffern der Originalpreise 1950 = 100 | | | | | | | | | |
| 1954 Sept. | 77,3 | 78,8 | 122,1 | 104,8 | 92,3 | 115,3 | . | 82,2 | 117,6 |
| 1954 Dez. | 77,3 | . | 122,1 | 107,2 | 91,2 | 124,8 | . | 83,1 | 120,4 |
| noch: Flachs | | | | | | | | | |
| Leinengarn | | | | | | | | | |
| | Belgien Courtrai | Niederlande Rotterdam | Österreich Wien | Bundesgebiet Nordrh.-Westf. | Frankreich Paris | Schweiz | Italien Mailand | | |
| Zeit | Tauröste "LDC" | Schwung- weisholl. "WD" Tauröste "TRH" | holl. u. belg. ab Grenze | inländisches Nr. 30 ab Spinnerstat. | Nr. 18 unversteuert fr. Empfangstat. | belgisches Nr. 30 Ia Qualität | einheimisches Nr. 30 Fabrik VPr. frei Station Mailand | ausländisches Nr. 30 Importeur VPr. frei Station Mailand | |
| | bfrs je 100 kg | hfl je 100 kg | Schilling je 100 kg | RM/DM je kg | ffrs je kg | sfers je 9,1 kg | sfers je 100 kg | Lire je kg | |
| MDw. | | | | | | | | | |
| Originalpreise | | | | | | | | | |
| 1938 JD | 3 283 | 251,00 | 227,92 | 128b) | 3,33 | 24 | 38,36 | | |
| 1950 JD | 3 211 | 257,40 | 233,02 | 1 258 | 8,78 | 614 | 85,58 | 1 625,8 | 1 823,7 |
| 1953 JD | 3 211 | 257,40 | 233,02 | 1 830 | 8,42 | 667 | 73,62 | 1 531,5 | 1 670,5 |
| 1954 JD | 3 431 | 273,25 | 250,42 | 1 768 | 8,67 | 834 | 75,50 | 1 476,5 | 1 716,9 |
| 1954 April | 3 400 | 265,00 | 245,00 | 1 786 | 8,67 | 845r | 77,50 | 1 476,5 | 1 712,5 |
| 1954 Mai | 3 425 | 264,00 | 245,00 | 1 786 | 8,67 | 826r | 74,50 | 1 476,5 | 1 712,5 |
| 1954 Juni | 3 450 | 267,50 | 247,50 | 1 753 | 8,67 | 814r | 74,50 | 1 476,5 | 1 712,5 |
| 1954 Juli | 3 400 | 262,50 | 242,50 | 1 753 | 8,66r | 829r | 74,50 | 1 476,5 | 1 712,5 |
| 1954 Aug. | 3 350 | 267,50 | 247,50 | 1 753 | 8,65 | 829r | 74,50 | 1 476,5 | 1 712,5 |
| 1954 Sept. | 3 450 | 267,50 | 247,50 | 1 753 | 8,60 | 829r | 74,50 | 1 476,5 | 1 712,5 |
| 1954 Okt. | 3 500 | 285,00r | 260,00r | 1 753 | 8,59 | 829 | 74,50 | 1 476,5 | 1 730,0 |
| 1954 Nov. | 3 500 | 290,00 | 265,00 | 1 753 | 8,70 | 828 | 74,50 | 1 476,5 | 1 730,0 |
| 1954 Dez. | 3 500 | 290,00 | 265,00 | 1 753 | 8,76 | 828 | 74,50 | 1 476,5 | 1 730,0 |
| 1955 Jan. | 3 500 | 290,00 | 265,00 | 1 753 | 8,81 | 828 | 74,50 | 1 476,5 | 1 730,0 |
| 1955 Febr. | 3 450 | 290,00 | 265,00 | 1 753 | 8,90 | | 74,50 | 1 476,5 | 1 730,0 |
| 1955 März | | | | | | | | | |
| Umgerechnete Preise für 100 kg in DM | | | | | | | | | |
| 1950 JD | 255,77 | 277,41 | 251,90 | 247,32 | 878,00 | 736,80 | 910,67 | 1 092,50 | 1 225,51 |
| 1954 Sept. | 289,41 | 295,65 | 273,55 | 283,20 | 860,00 | 993,05 | 787,24 | 992,49 | 1 151,13 |
| 1954 Dez. | 295,14 | 321,92 | 294,17 | 283,20 | 876,00 | 994,31 | 786,55 | 992,49 | 1 162,89 |
| Meßsiffern der Originalpreise 1950 = 100 | | | | | | | | | |
| 1954 Sept. | 105,1 | 106,6 | 108,6 | 138,2 | 97,9 | 135,0 | 87,1 | 90,8 | 93,9 |
| 1954 Dez. | 106,6 | 115,5 | 116,3 | 139,3 | 99,8 | 134,9 | 87,1 | 90,8 | 94,9 |
| Rohhanf | | | | | | | | | |
| | Italien Mailand | Frankreich Beaumont/Sarthe | Marseille | Großbritannien London | Österreich Wien | Spanien | Philippinen Manila | U.S.A. New York | |
| Zeit | secondo basso | IIIo corpo | einheimischer I. Qualität unversteuert | italienischer IIIo corpo c.i.f. | italienischer secondo basso Bologna c.i.f. UK. | frei Österr. Grenze | einheimischer | Grad G | Davao 1 |
| | ab Lager des Hanfkonsortiums | | | | | | | | |
| | Lire je 100 kg | | ffrs je kg | | £ s.d. je 2240 lbs | Schilling je 100 kg | Pesetas je 100 kg | Pesos je 63,25 kg | Cents je lb |
| MDw. | | | | | | | | | |
| Originalpreise | | | | | | | | | |
| 1938 JD | 28 278 | 27 059 | 5,15 | 186,00c) | 38. 6. 3 | 526 | | 53,67 | 6,51 |
| 1950 JD | 35 253 | 32 839 | 155,56 | 239,18 | 195.15. 4 | 1 452 | 1 452 | 38,35 | 26,59 |
| 1953 JD | 30 324 | 27 964 | 129,00 | 177,53 | 247. 5. 6 | 1 478 | 1 359 | 38,35 | 24,21 |
| 1954 JD | 29 140 | 27 125 | 102,50r | 171,64 | 215. 1. 3 | 1 334 | | 28,79 | 18,49 |
| 1954 April | 29 140 | 27 125 | 102,50r | 171,64 | 203.10. 0 | 1 288 | 1 276 | 31,23 | 19,48 |
| 1954 Mai | 29 140 | 27 125 | 102,50r | 171,64 | 203.10. 0 | 1 288 | 1 329 | 30,26 | 18,88 |
| 1954 Juni | 29 140 | 27 125 | 102,50r | 171,64 | 203.10. 0 | 1 288 | 1 226 | 30,13 | 18,94 |
| 1954 Juli | 29 140 | 27 125 | 104,10r | 171,64 | 203. 0. 0 | 1 288 | 1 235 | 27,48 | 17,48 |
| 1954 Aug. | 29 140 | 27 125 | 104,10r | 171,64 | 203. 0. 0 | 1 288 | 1 288 | 24,69 | 16,46 |
| 1954 Sept. | 31 170 | 28 563 | 104,10r | 176,06 | 230. 0. 0 | 1 288 | 1 294 | 25,50 | 17,13 |
| 1954 Okt. | 33 200 | 30 000 | 116,70 | 193,73 | 241. 5. 0 | 1 444 | 1 294 | 25,46 | 17,15 |
| 1954 Nov. | 33 200 | 30 000 | 116,70 | 193,73 | 241. 5. 0 | 1 444 | | 25,42 | 17,75 |
| 1954 Dez. | 33 200 | 30 000 | 116,70 | 193,73 | 241. 5. 0 | 1 527 | | 26,39 | 17,73 |
| 1955 Jan. | 36 670 | 33 275 | 126,00 | 198,15 | 272.15. 0 | 1 527 | | | 17,94 |
| 1955 Febr. | 36 670 | 33 275 | | 211,40 | 272.15. 0 | 1 527 | | | |
| 1955 März | | | | | | | | | |
| Umgerechnete Preise für 100 kg in DM | | | | | | | | | |
| 1950 JD | 190,03 | 181,84 | 186,67 | 225,60 | 226,47 | 216,26 | - | 178,19 | 246,21 |
| 1954 Sept. | 209,52 | 192,80 | 124,95 | 211,32 | 265,64 | 208,08 | - | 84,66 | 158,61 |
| 1954 Dez. | 223,17 | 201,66 | 140,14 | 232,64 | 279,29 | 246,69 | - | 87,62 | 164,17 |
| Meßsiffern der Originalpreise 1950 = 100 | | | | | | | | | |
| 1954 Sept. | 110,2 | 105,6 | 66,9 | 93,6 | 117,5 | 138,8 | 89,1 | 47,5 | 64,4 |
| 1954 Dez. | 117,4 | 110,9 | 75,0 | 103,0 | 123,3 | | | 49,2 | 66,7 |

| Zeit | noch: Manila - Abaca | | | | Sisalfasern | | | | | |
|------------|--|--------------------------|------------------------------|--|------------------------|---|--|---------------------------------|--|--------|
| | U.S.A. New York | Frankreich | Großbritannien London | | U.S.A. New York | | | | | |
| | Non-Davao S2 versteuert | | Davao J2 Fair Roping | Non-Davao S2 | ostafrik. I | Haiti A maschinen- getrocknet | Henequen | Cuba | Brasilien Grad 3/5/7 | |
| | c.i.f. | | c.i.f. Kontinenthäfen | | | | | | | |
| | Cents je lb | ffrs je kg | £.s.d. je 2240 lbs | | Cents je lb | | | | | |
| | MDw. | MDw. | MDw. | ME. | Originalpreise | MDw. | MDw. | MDw. | MDw. | MDw. |
| 1938 JD | 25,91 | 276,500 | 21.13. 1 | . | 4,74 | 4,10 | 4,14 | | | 15,79 |
| 1950 JD | 24,23 | 176,48 | 135.17. 22/3r | . | 18,45 | 17,04 | 12,62 | 13,73a | | 10,59 |
| 1953 JD | 18,56 | 132,38 | 126.10.10 | 182. 8. 4 | 12,29 | 12,33 | 10,00 | 10,13 | | 9,37 |
| 1954 JD | | | 94. 7. 42/5 | 134. 1. 8 | 11,11 | 11,21 | 8,60 | 8,97 | | 9,37 |
| 1954 April | 18,64 | 136,94 | 97.10. 0 | 138. 0. 0 | 11,72 | 11,75 | 9,00 | 9,13 | | 9,87 |
| Mai | 18,96 | 138,69 | 98.12. 0 | 141. 0. 0 | 11,69 | 11,75 | 9,00 | 9,06 | | 9,42 |
| Juni | 19,44 | 134,75 | 94.10. 0 | 131. 0. 0 | 11,68 | 11,75 | 9,00 | 9,05 | | 9,15 |
| Juli | 17,35 | 122,94 | 89. 5. 0 | 122. 0. 0 | 11,59 | 11,55 | 9,00 | 9,00 | | 8,98 |
| Aug. | 16,71 | 119,00 | 87. 0. 0 | 125. 0. 0 | 11,45 | 11,50 | 8,50 | 8,92 | | 9,88 |
| Sept. | 16,52 | 116,20 | 86. 5. 0 | 121. 0. 0 | 9,72 | 10,38 | 8,50 | 8,75 | | 8,97 |
| Okt. | 15,92 | 115,33 | 85. 0. 0 | 118. 0. 0 | 9,56 | 9,63 | 8,50 | 8,75 | | 8,73 |
| Nov. | 16,60 | 118,81 | 88. 0. 0 | 126. 0. 0 | 9,23 | 9,50 | 8,50 | 8,75 | | 8,53 |
| Dez. | 17,88 | 117,88 | 85. 4. 0 | 123. 0. 0 | 9,29 | 9,43 | 7,00 | 8,75 | | 7,82 |
| 1955 Jan. | 17,00 | 118,77 | 86.16. 0 | 126. 0. 0 | 9,24 | 9,00 | 7,25 | 7,72 | | 8,14 |
| Febr. | | 126,18 | 93.10. 0 | 126. 0. 0 | | | | | | |
| März | | | | | | | | | | |
| 1950 JD | 239,91 | 331,80 | 157,25 | Ungerechnete Preise für 100 kg in DM | | | | | | |
| 1954 Sept. | 152,97 | 139,47 | 99,62 | 139,75 | 170,84 | 157,78 | 116,85 | 127,13 | | 146,21 |
| Dez. | 165,56 | 141,56 | 98,64 | 142,40 | 90,00 | 96,11 | 78,70 | 81,02 | | 83,06 |
| | | | | | 86,02 | 87,32 | 64,82 | 81,02 | | 72,41 |
| 1954 Sept. | 63,8 | 42,0 | 63,5 | Meßsiffern der Originalpreise 1950 = 100 | | | | | | |
| Dez. | 69,0 | 42,6 | 62,7 | . | 52,7 | 60,9 | 67,4 | 63,7 | | 56,8 |
| | | | | | 50,4 | 55,3 | 55,5 | 63,7 | | 49,5 |
| Zeit | noch: Sisalfasern | | | | Hanfgarn | | | | | |
| | Großbritannien London | | Frankreich | | U.S.A. New York | Frankreich | Italien Mailand | | | |
| | Tanganjika Nr. I | Portg. Afrika | Indonesien Grad A | ostafrik. I | portugiesisch | Madagaskar I nächste Verschiffung | Binde- Standard | Fleischerel- versteuert | langfaserig Nr. 10 gute Qualität fr. Stat. Maild. | |
| | c.i.f. UK. | c.i.f. Antwerpen | c.i.f. versteuert | | | | | ab Fabrik | | |
| | £.s.d. je 2240 lbs | | ffrs je kg | | \$ je 50 lbs | | ffrs je kg | | Lire je kg | |
| | MDw. | MDw. | MDw. | MDw. | Originalpreise | MDw. | ME. | MDw. | | |
| 1938 JD | 17. 6. 2 | | 19.10. 0 | | | | 23,9 | | | 14,9 |
| 1950 JD | 141.10. 92/5 | 151.17. 117/8a | 161.13. 4a | 139,90 | 147,00r | 132,00 | 10,10 | 498,8 | | 781,2 |
| 1953 JD | 95. 0. 0/10 | 89. 5. 1 | 99. 6. 8 | 90,80 | 83,53 | 91,29 | 11,68 | 710,0 | | 771,4 |
| 1954 JD | 85.12. 95/7 | 81.11. 2 | 90. 5.10 | 82,94 | 76,15 | 83,43 | | 654,5 | | 746,7 |
| 1954 April | 90. 5. 5 | 88.15. 0 | 97. 0. 0 | 87,74 | 79,64 | 88,00 | 10,20 | 637,0 | | 737,5 |
| Mai | 90. 0. 0 | 88. 2. 6 | 96. 0. 0 | 87,62 | 81,18 | 87,50 | 10,10 | 637,0 | | 737,5 |
| Juni | 90. 0. 0 | 85.11.10 | 95. 0. 0 | 86,84 | 75,77 | 87,50 | 10,10 | 637,0 | | 737,5 |
| Juli | 89. 9. 7 | 83.13.10 | 94. 0. 0 | 85,82 | 72,60 | 86,50 | 10,10 | 649,0 | | 737,5 |
| Aug. | 86.16. 0 | 80.11. 4 | 90. 0. 0 | 84,83 | 75,03 | 85,50 | 10,10 | 649,0 | | 737,5 |
| Sept. | 75.10. 9 | 73. 0. 0 | 78.10. 0 | 73,26 | 71,13 | 74,60 | 10,10 | 647,0 | | 737,5 |
| Okt. | 72.13. 0 | 71.15. 0 | 77. 0. 0 | 70,60 | 70,42 | 70,88 | 10,10 | 647,0 | | 762,3 |
| Nov. | 72. 1. 0 | 71. 1. 0 | 76. 0. 0 | 69,19 | 69,34 | 70,13 | 8,30 | 647,0 | | 792,5 |
| Dez. | 70. 5. 44/5 | 69. 3. 0 | 74. 0. 0 | 67,70 | 66,31 | 69,10 | | 647,0 | | 792,5 |
| 1955 Jan. | 72. 5. 71/5 | 72. 0. 0 | 79. 0. 0 | 69,65 | 66,89 | 70,00 | | 630,0 | | 846,0 |
| Febr. | 79.19. 2 | 81.16. 0 | 88. 0. 0 | 76,88 | 72,26 | 77,75 | | | | 846,0 |
| März | | | | | | | | | | |
| 1950 JD | 163,82 | 175,81 | 187,12 | 167,88 | 176,40 | 158,40 | 187,04 | 598,50 | | 524,99 |
| 1954 Sept. | 87,24 | 84,31 | 90,66 | 87,93 | 85,28 | 89,54 | 187,04 | 776,52 | | 495,74 |
| Dez. | 81,35 | 80,05 | 85,67 | 81,30 | 79,63 | 82,98 | | 776,56 | | 532,71 |
| 1954 Sept. | 53,4 | 48,1 | 48,6 | Meßsiffern der Originalpreise 1950 = 100 | | | | 100,0 | 129,7 | 94,4 |
| Dez. | 49,6 | 45,5 | 45,8 | 52,4 | 48,4 | 56,5 | | 129,7 | | 101,4 |
| | | | | 48,4 | 45,1 | 52,3 | | | | |
| Zeit | Rohjute | | | | | | Jutegarn | | | |
| | U.S.A. New York | Großbritannien London | Indien Kalkutta | Frankreich Paris | Österreich Wien | Italien Mailand | U.S.A. New York | Großbritannien London | Frankreich Paris | |
| | Mill firsts indische Offertenpreise cif. New York | Daisee 2/3 ready | First Grade unverzollt | indische cif. Kont.-Häfen | First Grade | einheimisches Nr. II | Cops handelsübliche 8 lbs-Spindeln | metrisch. Nr. 3,6 versteuert | | |
| | cif. New York | c. and f. | loco | fr. Werkstat. | cif. Kont.-Häfen | cif. ital. Häfen | ab Werk | ab Werk | | |
| | Cents je lb | £.s.d. je 2240 lbs | Rupien je 400 lbs | ffrs je 100 kg | Schilling je 100 kg | £.s.d. je 2240 lbs | Cents je lb | Pence je lb | ffrs je kg | |
| | | | | | Originalpreise | MDw. | | MDw. | | |
| 1938 JD | 4,30 | 18.11.11 | 32/ 4/ 0 | 322 | 49,10 | 17.17.10 | | | | 6,2 |
| 1950 JD | 15,64 | 114.15. 2 | 200/ 0/ 0 | 11 400 | 693,30 | 112. 6. 5 | 30,20 | 17,13 | | 209,2 |
| 1953 JD | 13,10r | 79. 9.10 | 143/ 2/ 9 | 9 317 | 568,79 | 86. 3. 44/5 | 25,63 | 15,18 | | 209,2 |
| 1954 JD | 14,15 | 92.17. 11/4 | 164/13/ 8 | 9 925 | 673,00 | 90. 8. 7 | | 16,27 | | 222,4 |
| 1954 April | 14,41 | 93. 0. 0 | 171/11/10 | 10 000 | 635,27 | 91. 6. 0 | 26,80 | 16,17 | | 220,0 |
| Mai | 14,28 | 92.18. 44/5 | 168/ 3/ 3 | 10 000 | 701,00 | 92. 5. 2 | 26,80 | 16,31 | | 220,0 |
| Juni | 13,42 | 89. 8. 64/5 | 157/ 2/ 4 | 9 300 | 649,88 | 86.11. 4 | 26,80 | 15,88 | | 213,5 |
| Juli | 12,19 | 81.10. 0 | 140/ 0/ 0 | 8 750 | 649,88 | 80.14. 0 | 26,80 | 15,49 | | 206,2 |
| Aug. | 12,45 | 82.10. 0 | 154/ 8/ 0 | 8 750 | 584,16 | 81.16.11 | 26,80 | 15,42 | | 206,2 |
| Sept. | 13,55 | 94. 0. 0 | 164/ 3/ 3r | 9 600 | 584,16 | 89.10. 0 | 26,80 | 16,41 | | 219,0 |
| Okt. | 14,37 | 97.10. 0 | 166/14/ 7 | 10 200 | 664,48 | 92.14. 2 | 26,80 | 16,14 | | 231,0 |
| Nov. | 15,52 | 106. 0. 0 | 180/13/ 4 | 10 950 | 664,48 | 95. 0. 0 | 26,80 | 17,14 | | 237,9 |
| Dez. | 16,05 | 105. 0. 0 | 185/15/ 0 | 10 950 | 774,01 | 100.19. 4 | | 17,73 | | 237,9 |
| 1955 Jan. | 15,68 | 108. 0. 0 | 203/10/ 2 | 11 550 | 759,41 | 110. 7. 6 | | 17,87 | | 245,0 |
| Febr. | | 107. 0. 0 | 225/ 1/ 9 | | 803,22 | 116. 7. 6 | | 18,02 | | |
| März | | | | | | | | | | |
| 1950 JD | 144,82 | 132,82 | 97,22 | 136,80 | 136,30 | 130,00 | 279,63 | 185,05 | | 251,00 |
| 1954 Sept. | 125,46 | 108,57 | 79,82 | 115,23 | 94,27 | 103,37 | 248,15 | 176,89 | | 262,87 |
| Dez. | 148,61 | 121,56 | 90,39 | 131,49 | 125,04 | 116,89 | | 191,57 | | 285,68 |
| 1954 Sept. | 86,6 | 81,9 | 82,1 | Meßsiffern der Originalpreise 1950 = 100 | | | | 88,7 | 95,8 | 104,7 |
| Dez. | 102,6 | 91,5 | 93,0 | 84,2 | 84,3 | 79,7 | | 103,5 | | 113,7 |
| | | | | 96,1 | 111,6 | 89,9 | | | | |

| | Jutegewebe | | | | Verschiedene Bastfasern | | | | Kapok |
|--|---|--|--|--|---|--|---|--|---------------------------------|
| | U.S.A. New York | Großbritannien | Frankreich Paris | Indien Kalkutta | Großbritannien London | | Belgien Antwerpen | | Frankreich Marseille |
| Zeit | Burlaps 40 inches, loco Cents je yard | Hessians 10 ounces fob. Kalkutta s.d. je 100 yards MDw. | C.3. 370 122 cm versteuert ab Werk ffrs je m ME. | Hessians 40 inch, 10 oz 11 porter loco Rupien je 100 yards ME. | Phormium St. Helena I. Qualität c.i.f. UK. | ind. Hanf Benares II I. Qualität c.i.f. UK. | Punga (Malve) I. Qualität c.i.f. | Urana Lobata I. Qualität c.i.f. | indochi- nesischer c.i.f. |
| | | | | | £ s.d. je 2240 lbs | | bfrs je 100 kg | | ffrs je kg MDw. |
| 1938 JD | 4,90 | | | 10/ 6/ 0 | Originalpreise | | 3 296a) | 3 354a) | |
| 1950 JD | 21,98 | | 117,0 | 55/ 0/ 0 | 135. 0. 00 | | 15 229 | 17 885 | 310,58 |
| 1953 JD | 12,33 | 107. 51/3 | 127,3 | 51/ 1/ 4 | 68. 0. 0 | 61.13. 9 | 10 265 | 13 308 | 350,35 |
| 1954 JD | 11,98 | 72. 87/12 | 133,4 | 48/15/ 51/2 | 71.16. 8 | 67.11. 8 | 11 823 | 15 240 | 368,56 |
| 1954 April | 11,61 | 72. 71/2 | 133,0 | 47/12/ 0 | 74. 0. 0 | 64. 0. 0 | 11 575 | 14 750 | 373,75 |
| Mai | 11,55 | 71. 8 | 133,0 | 48/ 1/ 5 | 74. 0. 0 | 70. 0. 0 | 10 750 | 14 830 | 369,38 |
| Juni | 11,67 | 72.104/5 | 129,0 | 48/ 9/ 5 | 74. 0. 0 | 69. 0. 0 | 10 800 | 13 980 | 361,50 |
| Juli | 11,58 | 73. 1 | 126,5 | 48/ 9/ 2 | 71. 0. 0 | 70. 0. 0 | 10 800 | 13 880 | 351,67 |
| Aug. | 11,95 | 73. 93/5 | 126,5 | 50/ 3/ 2 | 69. 0. 0 | 74. 0. 0 | 11 075 | 14 250 | 354,70 |
| Sept. | 12,43 | 74. 11/2 | 132,8 | 50/ 6/ 8 | 69. 0. 0r | 68. 0. 0r | 11 075 | 15 530 | 371,88 |
| Okt. | 12,30 | 71. 41/2 | 136,7 | 48/14/ 1 | 70. 0. 0 | 66. 0. 0 | 12 150r | 14 540 | 375,00 |
| Nov. | 12,09 | 72. 74/5 | 140,4 | 49/13/ 7 | 70. 0. 0 | 69. 0. 0 | 13 100 | 16 380 | 375,00 |
| Dez. | 11,83 | 71. 33/4 | 140,4 | 48/ 6/ 8 | 65. 0. 0 | 80. 0. 0 | 13 050 | 16 860 | 385,00 |
| 1955 Jan. | 12,01 | 74. 41/2 | 144,0 | 50/ 1/ 0 | 67. 0. 0 | 92. 0. 0 | 13 940 | 17 000 | 373,75 |
| Febr. | | 77. 3 | | 51/ 8/ 0 | 75. 0. 0 | 90. 0. 0 | 14 100 | 17 000 | 346,88 |
| März | | | | | | | | | |
| Umgerechnete Preise für 100 kg in DM | | | | | | | | | |
| 1950 JD | 100,96 | 69,09 | 140,40 | 53,05 | 156,25 | | 127,92 | 150,23 | 372,70 |
| 1954 Sept. | 57,09 | 47,56 | 159,40 | 48,63 | 78,54 | 77,96 | 92,91 | 121,97 | 446,37 |
| Dez. | 54,34 | 45,87 | 168,60 | 46,70 | 72,93 | 92,62 | 110,05 | 142,18 | 462,33 |
| Meßziffern der Originalpreise 1950 = 100 | | | | | | | | | |
| 1954 Sept. | 56,6 | 69,0 | 113,5 | 91,7 | 50,4 | | 72,7 | 81,3 | 119,7 |
| Dez. | 53,8 | 66,4 | 120,0 | 88,0 | 46,7 | | 85,7 | 94,3 | 124,0 |

| Zeit | Rindshaute | | | | | | | | |
|--|---|--|---|-----------------------------------|---|---|--|---|--|
| | Bundesgebiet Stuttgart | U.S.A. New York | Chicago | Kanada | Großbritannien London | | | | |
| | Ochsen-, grün gesalzen, rote b. Kopf, 15-24,5 kg Auktionspreis | Kuh-, leichte Packertyp naßgesalzen 17 erstn. Monat | Stier- Packertyp, ungebrannte über 58 lbs schwer | Kuh- einheimische 45-60 lbs | Stiere-, leichte einheimische Packertyp | Frigorificos schwere Ochsen- 25 kg, gesalzen incl. 4% Fracht cif. Verschiffungsgewicht | Americanos trocken gesalzen incl. 4% Fracht cif. Verschiffungsgewicht | Frigorificos B.A. Ochsen- naßgesalzen c.i.f. | sudafrik. Kap- getrocknet I. Qualität 18-20 lbs |
| | RM/DM je kg | Cents je lb | | | kan. Cents je lb | Pence je lb | | | |
| | MDw. | MDw. | MDw. | MDw. | MDw. | MDw. | MDw. | MDw. | MDw. |
| 1938 JD | 0,82 | 10,16 | 11,74 | 6,92 | 5,56 | 6,66 | 4,85 | 7,25 | |
| 1950 JD | 3,84 | 23,69 | 27,05 | 30,10 | 29,21 | 35,46 | 24,84 | 32,05 | |
| 1953 JD | 3,22 | 16,94 | 14,83r | 17,59 | 17,46 | 19,70 | 19,00 | 29,44 | |
| 1954 JD | 2,52 | 13,85 | 11,68 | 14,30 | 13,88 | 19,12 | 16,34 | 25,65 | |
| 1954 April | 2,72 | 15,10 | 10,63r | 14,13 | 13,20 | 20,50 | 17,00 | 28,00 | |
| Mai | 2,71 | 15,72 | 12,10r | 16,00 | 14,50 | 21,10 | 18,10 | 28,00 | |
| Juni | 2,63 | 14,86 | 11,88 | 16,00 | 13,20 | 21,88 | 18,88 | 26,00 | |
| Juli | 2,51 | 14,10 | 12,19 | 15,88 | 13,80 | 21,13 | 18,06 | 24,00 | |
| Aug. | 2,34 | 13,82 | 12,65r | 14,20 | 13,20 | 17,93 | 16,25 | 23,00 | |
| Sept. | 2,23 | 12,57 | 12,63r | 13,50 | 12,80 | 17,19 | 14,13 | 23,00 | |
| Okt. | 2,25 | 12,04 | 12,25r | 13,25 | 13,00 | 17,13 | 14,38 | 23,00 | |
| Nov. | 2,29 | 12,55 | 11,75 | 13,25 | 14,50 | 16,75 | 14,25 | 23,00 | |
| Dez. | 2,24 | 11,48 | 10,38 | 12,38 | 13,80 | 15,92 | 14,08 | 23,00 | |
| 1955 Jan. | 2,34 | 12,12 | 10,44 | 12,25 | 15,31 | 19,38 | 13,81 | 22,63 | |
| Febr. | 2,42 | 12,94 | 10,75 | 12,69 | 15,50 | 20,25 | 14,50 | 22,50 | |
| März | | | | | | | | | |
| Umgerechnete Preise für 100 kg in DM | | | | | | | | | |
| 1950 JD | 384,00 | 219,36 | 250,47 | 270,37 | 255,39 | 315,55 | 268,34 | 346,22 | |
| 1954 Sept. | 223,00 | 116,39 | 125,00 | 125,00 | 122,16 | 185,30 | 210,20 | 247,93 | |
| Dez. | 224,00 | 106,30 | 96,11 | 114,63 | 132,00 | 172,02 | 205,30 | 252,14 | |
| Meßziffern der Originalpreise 1950 = 100 | | | | | | | | | |
| 1954 Sept. | 58,1 | 57,1 | 46,7 | 46,1 | 42,5 | 58,8 | 55,0 | 71,8 | |
| Dez. | 58,3 | 48,5 | 37,8 | 42,3 | 45,8 | 54,5 | 53,6 | 71,8 | |

| Zeit | noch: Rindshaute | | | | | | | | |
|--|--|---|---|---------------------------------|---|---|-------------------------|----------------------|--|
| | Großbritannien London | | Manchester | Frankreich Paris | Marseille | Belgien | Niederlande | | |
| | neuseeland. Kuh-, Freezers naßgesalzen 40-50 lbs cif. | sudafrik. getrocknet 30/40/30 12 lbs u. mehr | nigerische 70/30, 8-12 lbs getrocknet c.i.f. | Ochsen- saubere 60-69 lbs | Kuh- trocken 33-44,5 kg über 31,5 kg | Madagaskar I Arsenik-, trocken cif. Tana-Basis | Ochsen- 26,5-29,5 kg | Kuh- einheimische | |
| | Pence je lb | | | ffrs je kg | | bfrs je kg | hfl je 1/2 kg | | |
| | MDw. | MDw. | MDw. | MDw. | MA. M.. | MDw. | MM. | | |
| 1938 JD | 4,90 | 5,83 | 7,90 | 5,16 | 5,7 | | | 0,20 | |
| 1950 JD | 27,33 | 30,90 | 31,21 | 22,00 | 138,9 | 345,00 | 28,76a) | 1,01 | |
| 1953 JD | 20,60 | 36,50r | 30,73 | 18,87 | 101,8 | 203,4 | 21,02a) | 0,84 | |
| 1954 JD | 18,00 | 32,09 | 27,89 | 16,28 | 87,1 | 94,2 | 18,50 | 0,72 | |
| 1954 April | 19,50 | 34,25 | 28,00 | 17,13 | 88,0 | 98,0 | 20,05 | 0,79 | |
| Mai | 19,00 | 34,00 | 28,00 | 18,28 | 87,0 | 98,0 | 20,05 | 0,80 | |
| Juni | 19,20 | 34,00 | 28,00 | 18,66 | 92,0 | 97,0 | 19,70 | 0,79 | |
| Juli | 18,13 | 34,00 | 28,00 | 17,94 | 91,0 | 97,0 | 18,80 | 0,68 | |
| Aug. | 16,60 | 33,20 | 28,00 | 16,00 | 88,0 | 93,0 | 17,45 | 0,65 | |
| Sept. | 15,63 | 30,75 | 28,00 | 14,57 | 86,0r | 91,0 | 16,30 | 0,65 | |
| Okt. | 15,38 | 28,25 | 27,50 | 13,47 | 80,0 | 83,0 | 16,15 | 0,65 | |
| Nov. | 15,30 | 30,50 | 26,20 | 13,24 | 81,0 | 87,0 | 15,90 | 0,67 | |
| Dez. | 15,38 | 29,75 | 26,00 | 12,87 | 83,0 | 88,0 | 15,95 | 0,63 | |
| 1955 Jan. | 15,50 | 29,50 | 24,00 | 12,61 | 78,0 | 80,0 | 15,60 | | |
| Febr. | 15,31 | 29,19 | 24,00 | 13,32 | 75,0 | 75,0 | 153,1 | | |
| März | | | | | | | | | |
| Umgerechnete Preise für 100 kg in DM | | | | | | | | | |
| 1950 JD | 295,24 | 333,80 | 337,15 | 237,66 | 166,70 | 414,00 | 241,58 | 223,25 | |
| 1954 Sept. | 168,4) | 331,48 | 301,83 | 157,06 | 96,02 | 109,23 | 136,74 | 143,68 | |
| Dez. | 166,19 | 321,46 | 280,94 | 139,06 | 99,67 | 105,68 | 134,50 | 139,87 | |
| Meßziffern der Originalpreise 1950 = 100 | | | | | | | | | |
| 1954 Sept. | 57,2 | 99,5 | 89,7 | 66,2 | 57,6 | 54,3 | 56,7 | 64,4 | |
| Dez. | 56,3 | 96,3 | 83,3 | 58,5 | 59,8 | 53,0 | 55,5 | 62,4 | |

| noch: R i n d s h a u t e | | | | | | | | | |
|---------------------------|---|---|---|--|---|----------------------------------|--|--|--|
| Zeit | Dänemark Kopenhagen | Norwegen | Schweiz | Italien Mailand | | Libanon Beirut | Marokko Casablanca | Südafrik. Union Port Elizabeth | Argentinien Buenos Aires |
| | Nullen- bis 26 kg | Ochsen- grüne, bis 20 kg Erz. Abrechnungspr. fr. Schlachthof | kurze 35-39,5 kg | Ochsen- 30-40 kg fr. Käuferlager | argentinische getrocknete 70/30 10-11 kg | trocken gesalzen über 6 kg | naßgesalzen | Sonnen- getrocknet I. Qualität 10-19 lbs | Prigorificos Kuh-, gesalzen f.o.b. |
| | dkr je 1/2 kg MM. | nkr je kg MDw. | sfrs je kg ME. | Lire je kg MDw. MDw. | | £ lib. je kg | ffrs je kg MA. | Pence je lb | Pesos je kg MDw. |
| 1938 JD | 0,91a) | 0,76 | 1,37 | Originalpreise | | | 4,34d) | 5,1 | 0,71 |
| 1950 JD | | 1,89 | 1,85 | 375,10 | 599,25 | 2,20 | 112,50 | 19,3 | 3,52 |
| 1953 JD | 1,79a) | 4,57 | 2,30 | 289,37 | 534,65 | 2,28 | 115,52 | 20,9 | 3,54 |
| 1954 JD | 1,44a) | 3,80 | 2,02 | 260,63 | 438,77a) | 1,96 | 95,31 | | 3,84 |
| 1954 April | 1,66 | 4,10 | 2,02 | 274,50 | 470,00 | 1,95 | 93,75 | 20,1 | 3,65 |
| Mai | 1,66 | 4,10 | 2,09 | 270,00 | 460,00 | 2,10 | 93,75 | 20,1 | 3,65 |
| Juni | 1,50 | 4,30 | 2,05 | 270,00 | 456,33 | 2,20 | 93,75 | 19,9 | 3,83 |
| Juli | 1,27 | 4,30 | 2,05 | 255,63 | 452,50 | 2,20 | 93,75 | 19,5 | 4,00 |
| Aug. | 1,26 | 3,75 | 2,00 | 245,00 | - | 1,95 | 93,75 | 19,5 | 4,00 |
| Sept. | 1,26 | 3,08 | 1,91 | 241,00 | 370,00 | 1,80r | 83,75 | 18,4 | 4,00 |
| Okt. | 1,26 | 3,00 | 1,91 | 240,00 | 370,00 | 1,70 | 81,25 | 18,5 | 4,05 |
| Nov. | 1,27 | 3,00 | 1,91 | 240,00 | 370,00 | 1,80 | 81,25 | | 4,20 |
| Dez. | 1,32 | 3,00 | 1,93 | 240,00 | 370,00 | 1,77 | 81,25 | | 4,20 |
| 1955 Jan. | 1,43 | 2,95 | 1,93 | 240,00 | 370,00 | | | | |
| Febr. | 1,47 | 3,05 | | 237,50 | 370,00 | | | | |
| März | | | | | | | | | |
| 1950 JD | | 111,13 | 177,69 | Umgerechnete Preise für 100 kg in DM | | | | | |
| 1954 Sept. | 152,30 | 180,54 | 183,66 | 252,06 | 402,70 | 421,63 | 135,00 | 208,49 | 295,68 |
| Dez. | 160,10 | 176,26 | 185,43 | 162,00 | 248,71 | 344,97 | 100,50 | 198,35 | 268,80 |
| | | | | 161,33 | 248,71 | 339,22 | 97,50 | | 282,24 |
| 1954 Sept. | | 163,0 | 103,2 | Meßziffern der Originalpreise 1950 = 100 | | | | 95,3 | 113,6 |
| Dez. | | 158,7 | 104,3 | 54,2 | 61,7 | 72,7 | 74,4 | 72,2 | 119,3 |
| | | | | 64,0 | 61,7 | 80,5 | | | |
| K a l b f e l l e | | | | | | | | | |
| Zeit | Bundesgebiet Stuttgart | New York | U.S.A. Chicago | Großbritannien Manchester | Frankreich Paris | Dänemark Kopenhagen | Norwegen | Italien Mailand | Marokko Casablanca |
| | süddeutsche rote, o. Kopf bis 4,5 kg Auktionspreis | Collector 9-12 lbs | Packer-Typ 9,5-15 lbs ungeschoren | Firsts 9-16 lbs | I. Qualität bis 5,9 kg | 11,5-14 kg | bis 7 kg Erz. Abrechnungspr. fr. Schlachthof | 3-6 kg getrocknete o. Kopf, o. Füße fr. Käuferlager | naßgesalzen |
| | RM/DM je kg MDw. | \$ je Fell MDw. | Cents je lb MDw. | Pence je lb MDw. | ffrs je kg ME. | dkr je 1/2 kg MM. | nkr je kg MDw. | Lire je kg MDw. | ffrs je kg MA. |
| 1938 JD | 1,38 | | 13,60 | 6,48 | Originalpreise | 1,05a) | 0,90 | | |
| 1950 JD | 6,53 | 7,62 | 66,90r | 60,00a) | 13,5 | | 2,96 | | 122,7 |
| 1953 JD | 5,99 | 7,19 | 51,53 | 45,61 | 373,3 | | 6,76 | 899,29r | 153,3 |
| 1954 JD | 5,06 | 5,29 | 39,23 | 42,38a) | 281,7 | 2,85a) | 5,34 | 715,02 | 117,0 |
| 1954 April | 4,97 | 5,81 | 42,50 | - | 304,0 | 2,60 | 6,00 | 761,25 | 117,5 |
| Mai | 4,94 | 6,00 | 46,50 | - | 293,0 | 2,60 | 6,00 | 771,25 | 117,5 |
| Juni | 4,95 | 6,01 | 47,11 | 44,00 | 295,0 | - | 6,00 | 770,00 | 117,5 |
| Juli | 4,90 | 5,56 | 42,56 | 42,00 | 250,0 | - | 5,65 | 690,00 | 117,5 |
| Aug. | 4,78 | 5,11 | 37,25 | 41,03 | 250,0 | - | 4,62 | 633,50 | 117,5 |
| Sept. | 4,78 | 4,12 | 32,50 | 37,75 | 249,0r | - | 4,18 | 608,00 | 107,5 |
| Okt. | 4,82 | 4,14 | 32,50 | - | 250,0 | - | 4,05 | 611,25 | 105,0 |
| Nov. | 4,87 | 4,44 | 34,75 | - | 251,0 | 1,70 | 4,05 | 618,75 | 102,5 |
| Dez. | 5,04 | 4,31 | 32,50 | 34,13 | 301,0 | - | 4,05 | 625,00 | 101,3 |
| 1955 Jan. | 5,41 | 4,25 | 33,75 | 32,65 | 286,0 | 1,64 | 4,05 | 651,25 | |
| Febr. | 5,63 | 4,54 | 37,50 | 32,00 | | 1,67 | 4,55 | | |
| März | | | | | | | | | |
| 1950 JD | 653,00 | 671,97 | 619,45 | 648,16 | 448,00 | | 174,05 | 604,39 | 147,25 |
| 1954 Sept. | 478,00 | 363,32 | 300,93 | 406,93 | 298,87 | | 242,02 | 408,66 | 129,00 |
| Dez. | 504,00 | 380,08 | 300,93 | 368,78 | 361,46 | | 237,95 | 420,12 | 121,56 |
| 1954 Sept. | 73,2 | 54,1 | 48,6 | Meßziffern der Originalpreise 1950 = 100 | | | 141,2 | 67,6 | 87,6 |
| Dez. | 77,2 | 56,6 | 48,6 | 62,9 | 66,7 | | 136,8 | 69,5 | 82,6 |
| | | | | 56,9 | 80,6 | | | | |
| R i n d s l e d e r | | | | | | | | | |
| Zeit | U.S.A. Boston | Kanada | Frankreich | Niederlande | Österreich Wien | Schweiz | Italien Mailand | | |
| | schwarze Seiten chromgegerbt Nr. 3 ab Gerberei | gespanntes i.u. IL Qual. Packertyp | Sohl-, IL. Wahl geglattet 3 1/4 à 4 | Vache- Crouppons ab Gerberei | Crouppons lohgegerbt Rotstempel einschl. Rohhautumlage | schwarz, D chromgegerbt | Zahmvache Crouppons schnellgegerbt | Sohl- Boden- in Halften | |
| | Cents je squ. foot | kan. Cents je lb | ffrs je kg | hfl je 1/2 kg | Schilling je 100 kg | sfrs je kg | Lire je kg | | |
| 1938 JD | 19,0 | 46,6 | 26,9 | 0,76 | Originalpreise | 760b) | 5,51 | 4,83 | |
| 1950 JD | 53,9 | 86,7 | 634,3 | 3,38 | 744b) | | 8,04 | 8,10 | |
| 1953 JD | 37,1 | 72,0 | 569,6 | 3,07 | 3 974 | 5 521 | 7,64 | 8,20 | |
| 1954 JD | | 72,0 | 651,0 | 5,97 | 4 419 | 8 028 | 7,45 | 7,93 | |
| 1954 April | 31,0 | 72,0 | 640,0r | 6,00 | 4 345 | 8 713 | 7,45 | 7,93 | |
| Mai | 32,0 | 72,0 | 640,0r | 6,00 | 4 280 | 8 670 | 7,45 | 7,93 | |
| Juni | 32,0 | 72,0 | 652,0r | 6,00 | 4 280 | 8 670 | 7,45 | 7,93 | |
| Juli | 32,0 | 72,0 | 663,0r | 6,00 | 4 280 | 8 670 | 7,45 | 7,93 | |
| Aug. | 31,0 | 72,0 | 663,0r | 6,00 | 4 280 | 8 670 | 7,45 | 7,93 | |
| Sept. | 31,0 | 72,0 | 663,0r | 6,00 | 4 280 | 8 670 | 7,45 | 7,93 | |
| Okt. | 31,0 | 72,0 | 639,0 | 6,00 | 4 280 | 8 670 | 7,45 | 7,93 | |
| Nov. | 31,0 | 72,0 | 651,0 | 6,00 | 4 280 | 8 670 | 7,45 | 7,93 | |
| Dez. | | 72,0 | 645,0 | 6,00 | 4 280 | 8 670 | 7,45 | 7,93 | |
| 1955 Jan. | | | 633,0 | | 4 390 | 8 670 | 7,45 | 7,93 | |
| Febr. | | | | | 4 390 | 8 670 | | | |
| März | | | | | | | | | |
| 1950 JD | 243,68 | 735,61 | 761,20 | 747,12 | 781,29 | 1 085,43 | 772,24 | 778,01 | |
| 1954 Sept. | 140,15 | 687,14 | 795,80 | 1 326,30 | 691,43 | 1 400,64 | 716,39 | 762,54 | |
| Dez. | | 688,71 | 774,55 | 1 332,08 | 691,43 | 1 400,64 | 715,76 | 761,88 | |
| 1954 Sept. | 57,5 | 83,0 | 104,5 | Meßziffern der Originalpreise 1950 = 100 | | | 92,7 | 97,9 | |
| Dez. | | 83,0 | 101,7 | 177,5 | 107,7 | 157,0 | 92,7 | 97,9 | |

| Zeit | Kalbleder | | | | | Quebracho | | Myrobalsanen | |
|--|---|---------------------|----------------------------|--------------------------------|--|--|--|----------------------------|--------------------------|
| | U.S.A. Boston | Frankreich Paris | Niederlande | Österreich Wien | Italien Mailand | U.S.A. New York | Großbritannien London | U.S.A. New York | Großbritannien London |
| | schwarze Seiten B-u. C-Wahl chromgegerbt ab Gerberei | frei Empfänger | Boxealf | schwarz, glatt D-Wahl | Chrom-, schwarz fein gefärbt 9 Qu. F. je Fell fr. Verkäuferlfg. | 63% Tannin in Stücken unverzollt ab Kai | Extrakt argentinischer wasserlöslich Terminverschieffg. | Nüsse Nr. 1 zerquetscht | |
| | Cents je sq. foot | ffrs je Qu. Fuß | hfl je Qu. Fuß | Schilling je m ² | Lire je Qu. Fuß | Cents je lb | £.s.d. je 1000 kg | \$ je 2000 lbs | s.d. je 112 lbs |
| | ME. | ME. | MM. | MDw. | MDw. | MDw. | MDw. | MDw. | MDw. |
| 1938 JD | 39,5r | | 0,43 | 19,4b) | 88 | 2,00d) | 18. 1. 0 | 22,00d) | 7. 75/8 |
| 1950 JD | 106,9r | 261,3 | 2,94 | 141,0 | 607 | 8,32 | 62,16. 3 | 51,84 | 26. 51/2 |
| 1953 JD | 103,4 | 272,3 | 2,91 | 195,0 | | 11,48 | 80,15. 3 | 47,59 | 21. 54/5 |
| 1954 JD | 94,2 | 323,0 | 2,82 | 199,1 | 528 | 11,43 | 80,15. 3 | 46,29 | 22. 75/7 |
| 1954 April | 96,2 | 329,0r | 2,81 | 198,9 | 545 | 11,48 | 80,15. 3 | 46,00 | 23. 0 |
| Mai | 98,5 | 329,0r | 2,81 | 192,8 | 545 | 11,48 | 80,15. 3 | 46,00 | 22. 6 |
| Juni | 98,8 | 329,0r | 2,81 | 192,8 | 545 | 11,48 | 80,15. 3 | 46,00 | 22. 9 |
| Juli | 98,8 | 310,0r | 2,81 | 192,8 | 535 | 11,48 | 80,15. 3 | 46,00 | 23. 0 |
| Aug. | 95,5 | 310,0r | 2,81 | 192,8 | 525 | 11,48 | 80,15. 3 | 46,00 | 23. 0 |
| Sept. | 90,8 | 310,0r | 2,81 | 192,8 | 499 | 11,48 | 80,15. 3 | 46,00 | 22. 10 1/2 |
| Okt. | 86,3 | 298,0 | 2,81 | 189,7 | 495 | 11,31 | 80,15. 3 | 46,00 | 23. 41/2 |
| Nov. | 89,8 | 319,0 | 2,81 | 189,7 | 495 | 11,27 | 80,15. 3 | 46,00 | 22. 71/4 |
| Dez. | 87,7 | 337,0 | 2,81 | 189,7 | 495 | 11,27 | 80,15. 3 | 49,50 | 22. 6 |
| 1955 Jan. | | 325,0 | | 194,8 | 495 | 11,27 | 80,15. 3 | 49,00 | 24. 35/8 |
| Febr. | | | | 194,8 | 484 | 11,27 | 80,15. 3 | 57,00p | 26. 9 |
| März | | | | | | | | | |
| 1950 JD | 48,33 | 29,72 | 41,16 | 27,71 | 45,32 | 77,04 | 73,87 | 24,00 | 30,62 |
| 1954 Sept. | 41,05 | 35,27 | 39,33 | 31,15 | 37,27 | 106,30 | 94,77 | 21,30 | 26,42 |
| Dez. | 39,65 | 38,36 | 39,50 | 30,65 | 36,97 | 104,35 | 95,00 | 22,92 | 26,05 |
| 1954 Sept. | 84,9 | 118,6 | 95,6 | 136,7 | 82,2 | 138,0 | 128,6 | 88,7 | 86,5 |
| Dez. | 82,0 | 129,0 | 95,6 | 134,5 | 81,5 | 135,5 | 128,6 | 95,5 | 85,0 |
| Er d o l 19) | | | | | | | | | |
| Zeit | U.S.A. | | | Saudi-Arabien | | Irak | | Kuweit | |
| | Kansas/Oklahoma | Ost-Texas | Ohio | Bradford | | | | | |
| | 33-33,90 B6 | alle Grade | Corning | 44,60 B6 | Aramco | Baara | Kirkuk | 33-33,90 B6 | |
| | Mittl. Kontinent | Flatpreis | alle Grade | Appalachian | 36-36,90 B6 f.o.b. | 32-32,90 B6 f.o.b. | 36-36,90 B6 f.o.b. | | |
| | ab Bohrfeld | | | | Ras Tanura (Sidon (Liban.)) | Fao (Irak) | Tripoli (Liban.) | Meda al Almadi | |
| \$ je barrel (42 gallons) | | | | | | | | | |
| Originalpreise | | | | | | | | | |
| 1938 JD | 1,12 | 1,10 | | 1,90 | | | | | |
| 1950 JD | 2,51 | 2,65 | 2,70 | 3,80 | 1,75 | 2,41a) | 2,09 | 1,68 | |
| 1953 JD | 2,65 | 2,79 | 2,70 | 4,31 | 1,85 | 2,35 | 2,35 | 1,64 | |
| 1954 JD | 2,76 | 2,90 | 2,71 | 3,45 | 1,97 | 2,39 | 2,39 | 1,72 | |
| 1954 April | 2,76 | 2,90 | 2,72 | 3,76 | 1,97 | 2,39 | 1,92 | 2,39 | 1,72 |
| Mai | 2,76 | 2,90 | 2,72 | 3,57 | 1,97 | 2,39 | 1,92 | 2,39 | 1,72 |
| Juni | 2,76 | 2,90 | 2,72 | 3,26 | 1,97 | 2,39 | 1,92 | 2,39 | 1,72 |
| Juli | 2,76 | 2,90 | 2,72 | 3,26 | 1,97 | 2,39 | 1,92 | 2,39 | 1,72 |
| Aug. | 2,76 | 2,90 | 2,72 | 3,26 | 1,97 | 2,39 | 1,92 | 2,39 | 1,72 |
| Sept. | 2,76 | 2,90 | 2,72 | 3,23 | 1,97 | 2,39 | 1,92 | 2,39 | 1,72 |
| Okt. | 2,76 | 2,90 | 2,72 | 3,23 | 1,97 | 2,39 | 1,92 | 2,39 | 1,72 |
| Nov. | 2,76 | 2,90 | 2,65 | 3,23 | 1,97 | 2,39 | 1,92 | 2,39 | 1,72 |
| Dez. | 2,76 | 2,90 | 2,65 | 3,35 | 1,97 | 2,39 | 1,92 | 2,39 | 1,72 |
| 1955 Jan. | 2,76 | 2,90 | 2,65 | 3,40 | 1,97 | 2,39 | 1,92 | 2,39 | 1,72 |
| Febr. | 2,76 | 2,90 | 2,65 | 3,50 | 1,97 | 2,39 | 1,92 | 2,39 | 1,72 |
| März | | | | | | | | | |
| 1950 JD | 6,63 | 7,00 | 7,13 | 10,04 | 4,62 | 6,37 | 5,52 | 4,44 | |
| 1954 Sept. | 7,29 | 7,66 | 7,19 | 8,53 | 5,20 | 6,31 | 6,31 | 4,54 | |
| Dez. | 7,29 | 7,66 | 7,00 | 8,85 | 5,20 | 6,31 | 5,07 | 4,54 | |
| 1954 Sept. | 110,0 | 109,4 | 100,7 | 85,0 | 112,6 | 99,2 | 114,4 | 102,4 | |
| Dez. | 110,0 | 109,4 | 98,1 | 88,2 | 112,6 | 99,2 | 114,4 | 102,4 | |
| Meßziffern der Originalpreise 1950 = 100 | | | | | | | | | |
| noch: Er d o l 19) | | | | | | | | | |
| Zeit | U.S.A. | | | Großbritannien | | Frankreich | | Österreich | |
| | Qatar | Venezuela | Kanada | New Orleans | New York Harbor | London | | Wien | Schweiz |
| | 36-36,90 B6 | Lagunillas | Oil Springs (Imperial Oil) | 41-430 B6 | Puel Nr. 1 | Kerosin | einfaches | raffiniert | |
| | f.o.b. | | | waterwhite | fob. in Ladung | burning oil | 1.50-Ltr. Fass. | in Kesselwagen | |
| | Umm Said | Arend-Aruba | Golfhafen | Golfhafen | ab Raffinerie | Zone | ab Importhafen | ab Raffinerie | |
| | \$ je barrel (42 gallons) | | | Cents je gallon | | Pence | ffrs | Schilling | sfrs |
| | (35 imp. gallons) | | | je 100 Liter | | je imp. gallon | je 100 Liter | je 100 kg | je 100 kg |
| | MDw. | MDw. | MDw. | MDw. | MDw. | MDw. | ME. | MM. | ME. |
| 1938 JD | | | | 4,57 | 5,10 | 10,17 | 217 | 35,0b) | 17,45 |
| 1950 JD | 1,77a) | 1,88 | 3,50 | 8,55 | 9,37 | 14,27 | 3 434 | 102,0 | 27,45 |
| 1953 JD | 1,92 | 1,78 | 3,23 | 9,27 | 10,58 | 17,20a) | 3 962 | 231,2 | 30,97 |
| 1954 JD | 2,06 | 1,95 | 3,23 | 9,42 | 10,54 | 16,83 | 3 946 | 231,2 | 30,80 |
| 1954 April | 2,06 | 1,95 | 3,23 | 9,56 | 10,50 | 16,50 | 3 946 | 231,2 | 30,80 |
| Mai | 2,06 | 1,95 | 3,23 | 9,45 | 10,23 | 17,00 | 3 946 | 231,2 | 30,80 |
| Juni | 2,06 | 1,95 | 3,23 | 9,35 | 10,16 | 17,00 | 3 946 | 231,2 | 30,80 |
| Juli | 2,06 | 1,95 | 3,23 | 9,21 | 10,08 | 17,00 | 3 946 | 231,2 | 30,80 |
| Aug. | 2,06 | 1,95 | 3,23 | 9,25 | 10,08 | 17,00 | 3 946 | 231,2 | 30,80 |
| Sept. | 2,06 | 1,95 | 3,23 | 9,29 | 10,01 | 17,00 | 3 946 | 231,2 | 30,80 |
| Okt. | 2,06 | 1,95 | 3,23 | 9,27r | 10,01 | 17,00 | 3 946 | 231,2 | 30,80 |
| Nov. | 2,06 | 1,95 | 3,23 | 9,38 | 10,10 | 17,00 | 3 946 | 231,2 | 30,80 |
| Dez. | 2,06 | 1,95 | 3,23 | 9,54 | 10,60 | 17,00 | 3 946 | 231,2 | 30,80 |
| 1955 Jan. | 2,06 | 1,95 | 3,23 | 9,69 | 10,70 | 17,00 | 3 946 | 235,1 | 30,80 |
| Febr. | | | | | | | | | |
| März | | | | | | | | | |
| 1950 JD | 4,68 | 4,97 | 6,47 | 9,49 | 10,40 | 15,39 | 41,21 | 15,86 | 20,66 |
| 1954 Sept. | 5,44 | 5,15 | 8,79 | 10,31 | 11,11 | 18,30 | 47,36 | 37,39 | 23,43 |
| Dez. | 5,44 | 5,15 | 8,81 | 10,59 | 11,76 | 18,34 | 47,39 | 37,35 | 23,41 |
| 1954 Sept. | 116,4 | 103,7 | 92,3 | 108,7 | 106,4 | 119,1 | 114,9 | 226,7 | 112,2 |
| Dez. | 116,4 | 103,7 | 92,3 | 111,6 | 113,1 | 119,1 | 114,9 | 226,7 | 112,2 |
| Meßziffern der Originalpreise 1950 = 100 | | | | | | | | | |

| H e i z ö l | | | | | | | | | |
|------------------------------|--|-----------------|---------------------------------|--|----------------------|---------------------------|------------------|----------------------------------|----------------------------|
| Zeit | U.S.A. | | | Großbritannien | | Frankreich | Niederlande | Schweden | Italien Mailand |
| | New Orleans | New York Harbor | Kansas/Oklah. | | | | | | |
| | Grade C | | Nr. 6 | schweres | leichtes | leichtes | | I. Qualität | für Ofen |
| | in Bunkerladungen f.o.b. Golfhäfen | | in Ladungen ab Raffinerie | Zone England und Wales | | ab Tankschiff Importhäfen | frei Empfänger | Richtpreis ab Importhäfen | und Kessel 750, 900-920 P. |
| | \$ je barrel (42 gallons) | | | Pence je imperial gallon | | ffrs je 1000 kg | hfl je 100 Liter | skr je 1000 Liter | Lire je 100 kg |
| | MDw. | MDw. | MDw. | MDw. | MDw. | ME. | | | MDw. |
| 1938 JD | 0,81 | 0,71 | 0,40 | 4,25 | Originalpreise | 629 | 3,98 | 158,66 | 1 49 |
| 1950 JD | 1,74 | 2,08 | 1,55 | 8,90 | 4,88 | 11 323 | 11,43 | 177,30 | 1 814 |
| 1953 JD | 1,77 | 2,16 | 1,04 | 10,78 | 9,47 | 13 590 | 13,22 | 167,25 | 1 581 |
| 1954 JD | 1,77 | 2,25 | 1,37 | 10,75 | 11,63 | 13 590 | 12,20 | 167,25 | 1 994 |
| 1954 April | 1,87 | 2,25 | 1,47 | 10,75 | 11,63 | 13 590 | 12,20 | 175,00 | 2 065 |
| 1954 Mai | 1,88 | 2,25 | 1,42 | 10,75 | 11,63 | 13 590 | 12,20 | 169,00 | 2 040 |
| 1954 Juni | 1,88 | 2,25 | 1,31 | 10,75 | 11,63 | 13 590 | 12,20 | 163,00 | 2 010 |
| 1954 Juli | 1,88 | 2,22 | 1,29 | 10,75 | 11,63 | 13 590 | 12,20 | 163,00 | 1 990 |
| 1954 Aug. | 1,88 | 2,23 | 1,36 | 10,75 | 11,63 | 13 590 | 12,20 | 163,00 | 1 990 |
| 1954 Sept. | 1,88 | 2,24 | 1,35 | 10,75 | 11,63 | 13 590 | 12,20 | 163,00 | 1 990 |
| 1954 Okt. | 1,88 | 2,25 | 1,31 | 10,75 | 11,63 | 13 590 | 12,20 | 163,00 | 1 990 |
| 1954 Nov. | 1,87 | 2,25 | 1,40 | 10,75 | 11,63 | 13 590 | 12,20 | 163,00 | 1 990 |
| 1954 Dez. | 1,91 | 2,33 | 1,46 | 10,75 | 11,63 | 13 590 | 12,20 | 163,00 | 1 990 |
| 1955 Jan. | 1,95 | 2,35 | 1,54 | 10,75 | 11,63 | 13 590 | | | |
| 1955 Febr. | | | | 10,75 | 11,63 | | | | |
| 1955 März | | | | 10,75 | 11,63 | | | | |
| 1950 JD | 4,60 | 5,49 | 4,09 | Umgerechnete Preise für 100 Liter in DM | | | | | |
| 1954 Sept. | 4,97 | 5,92 | 3,57 | 9,60 | 10,21 | 11,75 | 12,63 | 12,88 | 11,25 |
| 1954 Dez. | 5,05 | 6,16 | 3,86 | 11,57 | 12,52 | 15,05 | 13,48 | 13,23 | 12,35 |
| | | | | 11,60 | 12,55 | 15,06 | 13,54 | 13,19 | 12,35 |
| 1954 Sept. | 108,0 | 107,7 | 87,1 | Messziiffern der Originalpreise 1950 = 100 | | | | | |
| 1954 Dez. | 109,8 | 112,0 | 94,2 | 120,8 | 122,8 | 120,0 | 106,7 | 102,7 | 109,7 |
| | | | | 120,8 | 122,8 | 120,0 | 106,7 | 102,7 | 109,7 |
| D i e s e l- u n d G a s ö l | | | | | | | | | |
| Zeit | U.S.A. | | | Großbritannien | | Frankreich | Niederlande | Schweden | Italien Mailand |
| | New Orleans | New York | | | | | | | |
| | 43-47 | 53-57 | 45 oct. 45 di. | Gasöl | Dieselöl | Gasöl | | Motoren- | Dieselöl |
| | Dieselindex in Schiffsladungen f.o.b. Golfhäfen | | in Schiffsladg. incl. Verladek. | automotive | | versteuert | frei Empfänger | in Tankwagen ab Importhäfen | 50 Dieselindex |
| | Cents je gallon | | \$ je 42 gals | Pence je imperial gallon | | ffrs je 1000 Liter | hfl je 100 Liter | skr je 1000 Liter | Lire je 100 kg |
| | MDw. | MDw. | MDw. | MDw. | MDw. | ME. | | | MDw. |
| 1938 JD | 3,63 | | 3,66 | 27,84 | 12,01 | 3 309 | 4,43 | 185,16 | 25 |
| 1950 JD | 7,49 | 7,74 | 4,33 | 45,33 | 14,71 | 4 117 | 13,01 | 211,55 | 6 707 |
| 1953 JD | 8,45 | 8,72 | 4,10 | 44,79 | 14,41 | 4 354 | 14,75 | 203,17 | 6 866 |
| 1954 JD | 8,45 | 8,71 | 4,10 | 44,79 | 14,41 | 4 354 | 12,70 | 203,17 | 7 850 |
| 1954 April | 8,58 | 8,83 | 4,14 | 44,75 | 14,38 | 4 268 | 12,70 | 207,00 | 7 850 |
| 1954 Mai | 8,43 | 8,68 | 3,95 | 44,75 | 14,38 | 4 268 | 12,70 | 205,00 | 7 850 |
| 1954 Juni | 8,20 | 8,49 | 3,95 | 44,75 | 14,38 | 4 268 | 12,70 | 205,00 | 7 850 |
| 1954 Juli | 7,95 | 8,29 | 3,95 | 44,75 | 14,38 | 4 268 | 12,70 | 200,00 | 7 850 |
| 1954 Aug. | 8,25 | 8,51 | 3,95 | 44,75 | 14,38 | 4 268 | 12,70 | 200,00 | 7 850 |
| 1954 Sept. | 8,34 | 8,59 | 3,95 | 44,75 | 14,38 | 4 268 | 12,70 | 200,00 | 7 850 |
| 1954 Okt. | 8,50 | 8,75 | 4,05 | 44,75 | 14,38 | 4 268 | 12,70 | 200,00 | 7 850 |
| 1954 Nov. | 8,50 | 8,75 | 4,05 | 44,75 | 14,38 | 4 268 | 12,70 | 200,00 | 7 850 |
| 1954 Dez. | 8,80 | 9,10 | 4,35 | 44,75 | 14,38 | 4 784 | 12,70 | 200,00 | 7 850 |
| 1955 Jan. | 9,07 | 9,32 | 4,30 | 45,50 | 14,38 | 4 784 | | | 7 850 |
| 1955 Febr. | | | | 45,75 | 14,38 | | | | 7 850 |
| 1955 März | | | | 45,75 | 14,38 | | | | 7 850 |
| 1950 JD | 8,31 | 8,59 | 9,67 | Umgerechnete Preise für 100 Liter in DM | | | | | |
| 1954 Sept. | 9,25 | 9,53 | 10,44 | 30,03 | 12,95 | 39,71 | 14,38 | 15,03 | 37,81 |
| 1954 Dez. | 9,76 | 10,10 | 11,44 | 48,16 | 15,49 | 51,23 | 14,04 | 16,24 | 44,27 |
| | | | | 48,27 | 15,51 | 57,45 | 14,10 | 16,19 | 44,27 |
| 1954 Sept. | 111,3 | 111,0 | 107,9 | Messziiffern der Originalpreise 1950 = 100 | | | | | |
| 1954 Dez. | 117,5 | 117,6 | 118,3 | 160,7 | 119,7 | 129,0 | 97,6 | 108,0 | 117,0 |
| | | | | 160,7 | 119,7 | 144,6 | 97,6 | 108,0 | 117,0 |
| B e n z i n | | | | | | | | | |
| Zeit | Bundesgebiet | U.S.A. | | Kanada Toronto | Großbritannien | Frankreich | Schweden | Österreich Wien | Schweiz |
| | | New Orleans | Bradford-Warren | | | | | | |
| | Marken-20 | Oktanzahl | | "Esso" Imp- Oil | Motor Spirit | Essence | | Auto- | |
| | VPPr. bei Abnahme in Kesselwagen fr. Empfangsstat. | 70 - 72 | 86 | reguläre Grade unversteuert in Tankwagen | Zone England/Wales | ab Tankschiff Importhäfen | frei Tankstelle | in Kesselwagen ab Raff. o. Lager | |
| | RM/DM je 100 Liter | Cents je gallon | | kan. Cents je imp. gallon | Pence je imp. gallon | ffrs je 1000 Liter | skr je 100 Liter | Schilling je 100 kg | sfirs je 100 kg |
| | MDw. | MDw. | MDw. | MDw. | MDw. | ME. | | MM. | |
| 1938 JD | 33,00 | 4,77 | 5,40 | 15,80 | Originalpreise | 202 | 26,00 | 75,9 | 46,09 |
| 1950 JD | 50,25 | 9,75 | 12,38 | 22,88 | 18,00 | 4 338 | 72,80 | 218,5 | 61,36 |
| 1953 JD | 55,10 | 10,50 | 13,47 | 22,28 | 30,63 | 5 672 | 56,70 | 501,3 | 60,37 |
| 1954 JD | 49,21 | 9,83 | 13,89 | 22,60 | 47,30 | 5 915 | | 483,2 | 56,11 |
| 1954 April | 49,00 | 10,08 | 14,15 | 23,10 | 45,50 | 5 915 | 56,00 | 501,3 | 57,00 |
| 1954 Mai | 49,00 | 9,92 | 14,02 | 23,10 | 45,50 | 5 915 | 56,00 | 489,0 | 57,00 |
| 1954 Juni | 49,00 | 9,75 | 13,90 | 22,60 | 45,50 | 5 915 | 56,00 | 472,0 | 57,00 |
| 1954 Juli | 49,00 | 9,53 | 13,70 | 22,40 | 45,50 | 5 915 | 59,00 | 472,0 | 57,00 |
| 1954 Aug. | 49,00 | 9,62 | 13,70 | 22,10 | 45,50 | 5 915 | 59,00 | 472,0 | 57,00 |
| 1954 Sept. | 49,00 | 9,63 | 13,70 | 22,10 | 45,50 | 5 915 | 59,00 | 472,0 | 54,45 |
| 1954 Okt. | 49,00 | 9,67 | 13,70 | 22,10 | 45,50 | 5 915 | 59,00 | 472,0 | 54,45 |
| 1954 Nov. | 49,00 | 9,66 | 13,70 | 22,10 | 45,50 | 5 915 | 59,00 | 472,0 | 54,45 |
| 1954 Dez. | 49,00 | 9,66 | 13,70 | 22,10 | 45,50 | 5 915 | | 472,0 | 53,80 |
| 1955 Jan. | 49,00 | | 13,70 | 22,10 | 45,88 | 5 915 | | 472,0 | |
| 1955 Febr. | 49,00 | | | | 46,00 | 5 915 | | 446,1 | |
| 1955 März | | | | | | | | | |
| 1950 JD | 50,25 | 10,82 | 13,74 | Umgerechnete Preise für 100 Liter in DM | | | | | |
| 1954 Sept. | 49,00 | 10,68 | 15,20 | 19,38 | 33,03 | 52,06 | 59,10 | 31,40 | 43,08 |
| 1954 Dez. | 49,00 | 10,72 | 15,20 | 21,06 | 48,97 | 71,00 | 47,90 | 76,25 | 38,27 |
| | | | | 21,10 | 49,08 | 71,03 | | 76,25 | 37,78 |
| 1954 Sept. | 97,5 | 98,8 | 110,7 | Messziiffern der Originalpreise 1950 = 100 | | | | | |
| 1954 Dez. | 97,5 | 99,1 | 110,7 | 96,6 | 148,5 | 136,4 | 81,0 | 216,0 | 89,7 |
| | | | | 96,6 | 148,5 | 136,4 | | 216,0 | 87,7 |

| Zeit | noch: Benzin | | | | Schmieröl | | | | | |
|------------|--|-----------------------------|---|--|---|---|---|---|---|-------|
| | Italien Mailand | Spanien | Libanon Beirut | Marokko Casablanca | West-Pennsylv. | U.S.A. Houston | West-Pennsylv. | Frankreich | Italien Mailand | |
| | versteuert fr. Stat. Maild. | | lose VPr. in größeren Mengen | | Zylinder-Flammpl. 600° F. neutral ab Raffinerie | red oil Nr. 5-6, Visc. 500 Exportpreis fob. Süd-Texas | Spindel-Mr. 8 Visc. 145-155 farbig, neutral ab Raffinerie | Spindel-Mr. 1 versteuert frei Empfänger | Zylinder-dampfgerenigt fr. Stat. Maild. | |
| | Lira je 100 kg | Pesetas je Liter | £ lib. je 20 Liter | ffrs je 100 Liter | Cents je gallon | | | ffrs je 100 kg | Lira je 100 kg | |
| | MDw. | | | MA. | MDw. | MDw. | MDw. | ME. | MDw. | |
| 1938 JD | 456 | 0,76 | | 174d) | Originalpreise | | | | | |
| 1950 JD | 14 366 | 4,25 | 6,20 | 1 950 | 10,80 | 13,10 | 24,52a) | 5 526 | 26 851 | |
| 1953 JD | 15 785 | 5,50 | 6,00 | 2 369 | 20,04 | 15,02 | 25,57 | 7 533 | 31 375 | |
| 1954 JD | 16 027 | | 6,00 | 2 802 | 22,34 | 14,73 | 17,85 | 7 520 | 31 500 | |
| 1954 April | 15 725 | 5,50 | 6,00 | 2 697 | 14,19 | 14,75 | 18,50 | 7 520 | 31 500 | |
| Mai | 15 725 | 5,50 | 6,00 | 2 641 | 13,97 | 14,75 | 18,50 | 7 520 | 31 500 | |
| Juni | 15 725 | 5,50 | 6,00 | 2 641 | 13,18 | 14,75 | 17,25 | 7 520 | 31 500 | |
| Juli | 15 898 | 5,50 | 6,00 | 2 641 | 12,83 | 14,75 | 17,00 | 7 520 | 31 500 | |
| Aug. | 16 415 | 5,50 | 6,00 | 2 646 | 12,83 | 14,75 | 17,00 | 7 520 | 31 500 | |
| Sept. | 16 415 | 5,50 | 6,00 | 3 060 | 12,83 | 14,75 | 17,00 | 7 520 | 31 500 | |
| Okt. | 16 415 | 5,50 | 6,00 | 3 060 | 12,83 | 14,75 | 17,00 | 7 520 | 31 500 | |
| Nov. | 16 415 | | 6,00 | 3 065 | 12,83 | 14,75 | 17,00 | 7 520 | 31 500 | |
| Dez. | 16 415 | | 6,00 | 3 065 | 12,83 | 14,75 | 17,00 | 7 520 | 31 500 | |
| 1955 Jan. | 16 415 | | | | 12,83 | 14,75 | 17,00 | 7 520 | 31 500 | |
| Febr. | | | | | | | | | | |
| März | | | | | | | | | | |
| 1950 JD | 70,57 | - | 59,41 | 23,40 | 22,24 | 14,54 | 27,21 | 55,64 | 151,43 | |
| 1954 Sept. | 80,66 | - | 57,50 | 36,72 | 14,24 | 16,37 | 18,86 | 75,73 | 177,65 | |
| Dez. | 80,66 | | 57,50 | 36,78 | 14,24 | 16,37 | 18,86 | 75,77 | 177,65 | |
| 1954 Sept. | 114,3 | 129,4 | 96,8 | 156,9 | 64,0 | 112,6 | 69,3 | 136,1 | 117,3 | |
| Dez. | 114,3 | | 96,8 | 157,2 | 64,0 | 112,6 | 69,3 | 136,1 | 117,3 | |
| | Messziffern der Originalpreise 1950 = 100 | | | | | | | | | |
| Zeit | Zement | | | | | | | | | |
| | Bundesgebiet Hamburg | U.S.A. New York | Großbritannien London | Frankreich Paris | Niederlande | Österreich Wien | Schweiz | Italien Mailand | | |
| | Großhandelspr. bei Abn. von 5 t fr. Empfangstat. | Portland- in Säcken ab Werk | Lieferung von 6 ts u. mehr einschl. Jutesäcken ab Station Charing-Cross | Wasserabstoßend mit Papiersack ab Werk | Portland- belgischer A mit Papiersack ab Kai | Type 225 | Portland- ohne Verpackung nach Abzug von Rabatt u. Skonto | Type 500 | | |
| | RM/DM je 10 t | \$ je 170,55 kg | s.d. je 2240 lbs | ffrs je 1000 kg | hfl je 1000 kg | Schilling je 100 kg | efrs je 10 t | Lira je 100 kg | | |
| | MDw. | MDw. | MDw. | ME. | | MM. | ME. | MDw. | | |
| 1938 JD | 360,00 | 1,67 | 42,0 | Originalpreise | 11,75 | 7,30 | 318,90 | 18 | | |
| 1950 JD | 600,14 | 3,16 | 62,6 | 4 286 | 42,33 | 26,67 | 543,72 | 961 | | |
| 1953 JD | 793,33 | 3,55 | 93,102/5 | 5 506 | 53,33 | 43,50 | 567,40 | 1 098 | | |
| 1954 JD | 783,33 | 3,60 | 96,3 | 5 506 | 53,81 | 43,50 | 567,40 | 1 094 | | |
| 1954 April | 790,00 | 3,60 | 96,6 | 5 506 | 54,00 | 43,50 | 567,40 | 1 088 | | |
| Mai | 790,00 | 3,60 | 96,6 | 5 506 | 54,00 | 43,50 | 567,40 | 1 088 | | |
| Juni | 790,00 | 3,60 | 96,6 | 5 506 | 54,00 | 43,50 | 567,40 | 1 088 | | |
| Juli | 790,00 | 3,60 | 96,6 | 5 506 | 54,00 | 43,50 | 567,40 | 1 088 | | |
| Aug. | 790,00 | 3,60 | 96,6 | 5 506 | 54,00 | 43,50 | 567,40 | 1 088 | | |
| Sept. | 770,00 | 3,60 | 96,6 | 5 506 | 54,00 | 43,50 | 567,40 | 1 088 | | |
| Okt. | 770,00 | 3,60 | 96,6 | 5 506 | 54,00 | 43,50 | 567,40 | 1 096 | | |
| Nov. | 770,00 | 3,60 | 96,6 | 5 506 | 54,00 | 43,50 | 567,40 | 1 125 | | |
| Dez. | 770,00 | 3,60 | 96,6 | 5 506 | 54,00 | 43,50 | 567,40 | 1 125 | | |
| 1955 Jan. | 770,00 | 3,75 | 96,6 | 5 506 | 54,00 | 43,50 | 567,40 | 1 119 | | |
| Febr. | 770,00 | 3,75 | 96,6 | 5 506 | 54,00 | 43,50 | 567,40 | 1 100 | | |
| März | | | | | | | | | | |
| 1950 JD | 6,00 | 7,78 | 3,59 | Ungerechnete Preise für 100 kg in DM | 5,44 | 4,68 | 5,64 | 5,22 | 6,46 | |
| 1954 Sept. | 7,70 | 8,87 | 5,27 | 5,44 | 6,61 | 5,97 | 7,03 | 5,46 | 7,31 | |
| Dez. | 7,70 | 8,87 | 5,59 | 7,45 | 6,61 | 5,99 | 7,03 | 5,45 | 7,56 | |
| 1954 Sept. | 128,3 | 113,9 | 154,4 | Messziffern der Originalpreise 1950 = 100 | 137,2 | 120,5 | 127,6 | 151,7 | 104,4 | 113,2 |
| Dez. | 128,3 | 113,9 | 154,4 | 137,2 | 120,5 | 127,6 | 151,7 | 104,4 | 113,2 | |
| Zeit | noch: Zement | | | | Mauersteine | | | | | |
| | Spanien | Libanon Beirut | Algerien Algier | Marokko Casablanca | Vietnam Saigon | U.S.A. New York | Frankreich | Österreich Wien | | |
| | Portland "Asland" | Chekka | Rivatu. Pointe cascade versteuert | Type 200/250 lose ab Werk | Tonking "Dragon" | normal | 54x105x220 mm frei Fahrzeug ab Werk | Großhandelspr. einschl. Lagerzuschlag | Formsteine feuerfeste Ziegel | |
| | Pesetas je 1000 kg | £ lib. je 1000 kg | ffrs je 1000 kg | ffrs je 1000 kg | Piaster je 50 kg | \$ je 1000 Stück | ffrs je 1000 Stück | Schilling je 100 Stück | je 1000 kg | |
| | MA. | | | MA. | | | | MM. | MM. | |
| 1938 JD | 80,2 | | 274 | Originalpreise | 1,50 | 12,00 | | 7,00 | 350 | |
| 1950 JD | 285,8 | 75,00 | 6 603 | 6 239 | 49,28 | 25,67r | 6 460a) | 31,00 | 1 139 | |
| 1953 JD | 565,9 | 64,52 | 8 995 | 7 037 | 68,43a) | 27,85 | 4 832 | 45,00 | 1 656 | |
| 1954 JD | | 64,50 | | 6 824 | | | 6 707 | 45,00 | 1 656 | |
| 1954 April | 600,0 | 64,50 | 8 911 | 6 824 | 72,60 | 28,15 | 6 673r | 45,00 | 1 656 | |
| Mai | 600,0 | 64,50 | 8 911 | 6 824 | 72,60 | 28,15 | 6 673r | 45,00 | 1 656 | |
| Juni | 600,0 | 64,50 | 8 911 | 6 824 | 72,60 | 28,15 | 6 673r | 45,00 | 1 656 | |
| Juli | 600,0 | 64,50 | 8 911 | 6 824 | 72,60 | 28,19 | 6 740r | 45,00 | 1 656 | |
| Aug. | 600,0 | 64,50 | 8 911 | 6 824 | | 28,29 | 6 740r | 45,00 | 1 656 | |
| Sept. | 600,0 | 64,50 | 8 911 | 6 824 | | 28,38 | 6 740r | 45,00 | 1 656 | |
| Okt. | 600,0 | 64,50 | 8 911 | 6 824 | | 28,38 | 6 740r | 45,00 | 1 656 | |
| Nov. | | 64,50 | | 6 824 | | 28,43 | 6 740 | 45,00 | 1 656 | |
| Dez. | | 64,50 | | 6 824 | | | 6 740 | 45,00 | 1 656 | |
| 1955 Jan. | | | | | | | 6 740 | 45,00 | 1 656 | |
| Febr. | | | | | | | | 45,00 | 1 656 | |
| März | | | | | | | | | | |
| 1950 JD | - | 14,37 | 7,92 | Ungerechnete Preise für 100 kg in DM(21) 22) | 7,49 | 20,11 | 77,52 | 60,95 | 22,39 | |
| 1954 Sept. | - | 12,36 | 10,70 | 8,19 | 8,19 | 119,20 | 80,90 | 72,70 | 26,75 | |
| Dez. | | 12,36 | | 8,19 | | | 80,94 | 72,70 | 26,75 | |
| 1954 Sept. | 209,9 | 86,0 | 135,0 | Messziffern der Originalpreise 1950 = 100 | 109,4 | 110,6 | 104,3 | 145,2 | 145,4 | |
| Dez. | | 86,0 | | 109,4 | | | 104,3 | 145,2 | 145,4 | |

| Zeit | noch: Mauersteine | | | | Dachziegel | | | | |
|------------|-----------------------------|--|---------------------------|--|---|-------------------------|---|---------------------------|---|
| | Schweiz | Italien Mailand | Spanien | Marokko Casablanca | Frankreich | Niederlande | Österreich | Schweiz | Italien Mailand |
| | normal | 6 x 11 x 23 Ziegelei-VPr. frei Empfänger | normal | 6,5x10,5x22 | 14-15 St. je m ² frei Empfänger Zone I | rote ab Werk | Falssiegel GFra. zusätzlich Lagerschlag | Biberschwänze | Marsailler Form 131/2 St. je m ² ab Ziegelei |
| | sfra je 1000 Stück | Lire je 1000 Stück | Pesetas je 100 Stück | ffra je 1000 Stück | ffra je 1000 Stück | hfl | Schilling je 100 Stück | sfra je 1000 Stück | Lire je 1000 Stück |
| | ME. | MDw. | | MA. | ME. | | MM. | ME. | MDw. |
| 1938 JD | 53,84 | 120 | 7,40 | 200d) | Originalpreise | 38,08 | 14,5 | 135,7 | 259 |
| 1950 JD | 92,80 | 7 535 | 36,25 | 5 F 4 | 1 425 | 122,50 | 78,6 | 153,0 | 21 585 |
| 1953 JD | 97,00 | 7 847 | 44,25 | 7 50 | 22 949 | 141,50 | 117,0 | 153,0 | 25 507 |
| 1954 JD | 97,00 | 8 440 | | 7 650 | 22 949 | 151,83 | 117,0 | 153,0 | 28 197 |
| 1954 April | 97,00 | 8 150 | 47,00 | 7 650 | 22 949 | 151,00 | 117,0 | 153,0 | 27 000 |
| Mai | 97,00 | 8 195 | 46,00 | 7 650 | 22 949 | 151,00 | 117,0 | 153,0 | 27 000 |
| Juni | 97,00 | 8 350 | 45,00 | 7 650 | 22 949 | 151,00 | 117,0 | 153,0 | 27 000 |
| Juli | 97,00 | 8 382 | 45,00 | 7 650 | 22 949 | 151,00 | 117,0 | 153,0 | 27 323 |
| Aug. | 97,00 | 8 550 | 46,00 | 7 650 | 22 949 | 151,00 | 117,0 | 153,0 | 29 000 |
| Sept. | 97,00 | 8 720 | 47,50 | 7 650 | 22 949 | 151,00 | 117,0 | 153,0 | 29 567 |
| Okt. | 97,00 | 8 895 | 48,50 | 7 650 | 22 949 | 151,00 | 117,0 | 153,0 | 30 000 |
| Nov. | 97,00 | 9 050 | | 7 650 | 22 949 | 156,00 | 117,0 | 153,0 | 30 000 |
| Dez. | 97,00 | 9 121 | | 7 650 | 22 949 | 156,00 | 117,0 | 153,0 | 30 000 |
| 1955 Jan. | 97,00 | 9 318 | | | | | 117,0 | 153,0 | 30 339 |
| Febr. | | 9 613 | | | | | 117,0 | | 31 500 |
| März | | | | | | | | | |
| 1950 JD | 89,13 | 50,64 | - | Umgerechnete Preise für 1000 Stück in DM | | | 154,47 | 130,29 | 145,05 |
| 1954 Sept. | 93,27 | 58,62 | - | 70,49 | 195,64 | 135,39 | 189,01 | 147,12 | 198,75 |
| Dez. | 93,19 | 61,31 | - | 91,80 | 275,46 | 166,89 | 189,01 | 147,00 | 201,66 |
| | | | | 91,80 | 275,59 | 173,17 | | | |
| 1954 Sept. | 104,5 | 115,7 | 131,0 | Meßziffern der Originalpreise 1950 = 100 | | | | | |
| Dez. | 104,5 | 121,0 | | 130,2 | 140,8 | 123,3 | 148,9 | 112,7 | 137,0 |
| | | | | 130,2 | 140,8 | 127,3 | 148,9 | 112,7 | 139,0 |
| Zeit | Dachschiefer | Baukalk | | | Teer | | Marmor | Gips | |
| | Frankreich Angers | Bundesgebiet Bayern | U.S.A. | Frankreich Paris | Spanien | Großbritannien London | Frankreich Paris | Italien Massa/Carrara | Frankreich Paris |
| | einfacher 270x180 mm | Weißstück- | Stück- | Lösch- | einheimisch. | Straßen- | halbflüssig | gelbweiß, Ia | plâtre fin de |
| | ab Werk | frei Bau | frei Waggon | in Papiersäcken | | raffiniert | 120-3000 Visc. | in Blöcken v. 150x249 cm | construction ab Dép. Seine et Oise |
| | ffra je 1000 Stück | RM/DM je 1000 kg | \$ je 2000 lbs | ffra je 1000 kg | Pesetas je 55 kg | Pence je imp. gallon | ffra je 100 kg | Lire je m ³ | ffra je 100 kg |
| | ME. | | | ME. | | | ME. | | |
| 1938 JD | 325 | 24,80 | 7,15 | 199 | 4,68 | | 60 | 1 385 | |
| 1950 JD | 5 888 | 37,00 | 10,20 | 4 052 | 18,93 | | 1 312 | 74 500 | 1 616 |
| 1953 JD | 9 362 | 48,00 | 13,55 | 4 890 | 27,36 | | 1 653 | 82 000 | 2 470 |
| 1954 JD | 9 423 | 48,00 | | 4 890 | | 10,25 | 1 649 | 82 000 | 2 470 |
| 1954 April | 9 362 | 48,00 | 13,53 | 4 890 | 30,25 | 10,25 | 1 649 | 82 000 | 2 470 |
| Mai | 9 362 | 48,00 | 13,53 | 4 890 | 30,25 | 10,25 | 1 649 | 82 000 | 2 470 |
| Juni | 9 362 | 48,00 | 13,53 | 4 890 | 30,25 | 10,25 | 1 649 | 82 000 | 2 470 |
| Juli | 9 484r | 48,00 | 13,89 | 4 890 | 30,25 | 10,25 | 1 649 | 82 000 | 2 470 |
| Aug. | 9 484r | 48,00 | 13,89 | 4 890 | 30,25 | 10,25 | 1 649 | 82 000 | 2 470 |
| Sept. | 9 484r | 48,00 | 13,89 | 4 890 | 30,25 | 10,25 | 1 649 | 82 000 | 2 470 |
| Okt. | 9 484 | 48,00 | 13,89 | 4 890 | 30,25 | 10,25 | 1 649 | 82 000 | 2 470 |
| Nov. | 9 484 | 48,00 | 13,89 | 4 890 | 30,25 | 10,25 | 1 649 | 82 000 | 2 470 |
| Dez. | 9 484 | 48,00 | 13,89 | 4 890 | 30,25 | 10,25 | 1 649 | 82 000 | 2 470 |
| 1955 Jan. | 9 484 | 48,00 | | 4 890 | | 10,25 | 1 649 | 82 000 | 2 470 |
| Febr. | | 48,00 | | | | 10,25 | | | |
| März | | | | | | | | | |
| 1950 JD | 70,66 | 3,70 | 4,72 | Umgerechnete Preise für 100 kg in DM 21) 22) | | | 15,74 | 500,64 | 19,39 |
| 1954 Sept. | 113,84 | 4,80 | 6,43 | 4,86 | - | 11,03 | 19,79 | 551,20 | 29,65 |
| Dez. | 113,89 | 4,80 | | 5,87 | - | 11,06 | 19,80 | 551,20 | 29,66 |
| | | | | 5,87 | | | | | |
| 1954 Sept. | 159,0 | 129,7 | 136,2 | Meßziffern der Originalpreise 1950 = 100 | | | | | |
| Dez. | 161,1 | 129,7 | | 120,7 | 159,8 | | 125,7 | 110,1 | 152,8 |
| | | | | 120,7 | | | 125,7 | 110,1 | 152,8 |
| Zeit | Glas | | | | Farbstoffe | | | | |
| | Bundesgebiet Nordrh.-Westf. | U.S.A. New York | Frankreich Paris | Niederlande | Italien Mailand | | U.S.A. New York | | |
| | Bauglas, Din. 1249 2. Sorte | einfaches Grad B | Fenster-2. Sorte | Spiegel-1 m ² Oberfläche | Fenster-2-4 mm stark | Kristall-3-8 mm stark | Lithopone einfach | Mennige rot | |
| | Erzeugerpreis ab Werk | | frei Empfänger | frei Kai | ab Werk | | | Ruß ungepreßt | |
| | RM/DM je m ² | \$ je 50 sq. feet | ffra je m ² | hfl je m ² | Lire je m ² | | \$ je 100 lbs | | |
| | MDw. | | ME. | | MDw. | MDw. | | | |
| 1938 JD | 1,29 | 2,54 | 17,36 | 5,31 | Originalpreise | | | | |
| 1950 JD | 1,48 | 5,70 | 174,00 | 15,15 | 683,0 | 6 000 | | | |
| 1953 JD | 1,80 | 6,23 | 242,25 | 16,78 | 646,0 | 5 000 | | | |
| 1954 JD | 1,80 | 6,75 | 246,00 | 15,72 | 595,0 | 5 000 | 8,00 | 12,88 | |
| 1954 April | 1,80 | 6,75 | 246,00 | 15,72 | 595,0 | 5 000 | 8,00 | 12,88 | |
| Mai | 1,80 | 6,75 | 246,00 | 15,72 | 595,0 | 5 000 | 8,00 | 12,88 | |
| Juni | 1,80 | 6,75 | 246,00 | 15,72 | 595,0 | 5 000 | 8,00 | 12,88 | |
| Juli | 1,80 | 6,75 | 246,00 | 15,72 | 595,0 | 5 000 | 8,00 | 12,88 | |
| Aug. | 1,80 | 6,75 | 246,00 | 15,72 | 595,0 | 5 000 | 8,00 | 12,88 | |
| Sept. | 1,80 | 6,75 | 246,00 | 15,72 | 595,0 | 5 000 | 8,00 | 12,88 | |
| Okt. | 1,80 | 6,75 | 246,00 | 15,72 | 595,0 | 5 000 | 8,00 | 12,88 | |
| Nov. | 1,80 | 6,75 | 246,00 | 15,72 | 595,0 | 5 000 | 8,00 | 12,88 | |
| Dez. | 1,80 | 6,75 | 246,00 | 15,72 | 595,0 | 5 000 | 8,00 | 12,88 | |
| 1955 Jan. | 1,80 | 6,75 | 246,00 | | 595,0 | 5 000 | 8,00 | 12,88 | |
| Febr. | 1,80 | 6,75 | | | 595,0 | 5 000 | 8,00 | 12,88 | |
| März | | | | | | | | | |
| 1950 JD | 148,00 | 515,38 | 208,80 | Umgerechnete Preise für 100 m ² in DM 22) | | | | | |
| 1954 Sept. | 180,00 | 610,32 | 295,27 | 1 674,38 | 458,98 | 4 032,00 | 74,08 | 119,26 | |
| Dez. | 180,00 | 610,32 | 295,41 | 1 737,45 | 399,95 | 3 360,97 | 74,08 | 111,11 | |
| | | | | 1 745,03 | 399,95 | 3 360,97 | | 111,11 | |
| 1954 Sept. | 121,6 | 118,4 | 141,4 | Meßziffern der Originalpreise 1950 = 100 | | | | | |
| Dez. | 121,6 | 118,4 | | 103,8 | 87,1 | 83,3 | | | |
| | | | | 103,8 | 87,1 | 83,3 | | | |

| Zeit | noch: H o l z | | | | | | | | |
|------------------------|---|-------------------------------|-------------------|--------------------------------------|-----------------|---------------------------|------------------------|-------------------------------------|---------------------|
| | Italien Mailand | | | | | | Libanon Beirut | Meknes Marokko | Casablanca |
| | Turin | Buchen-slowenische Importware | Eichen-Importware | Tannen-Balken zugeschnitten ab Lager | Nußbaum-Bretter | Kastanien | Tannen-rumänisches | Zedern-Bohlen III. Wahl frei Waggon | Korkeichen-II. Wahl |
| | Lärchen Ia, 4 m lg. 20-60 cm br. fr. Verladestat. | | | | | | | | |
| Lire je m ³ | | | | | | £ liph. je m ³ | ffrs je m ³ | ffrs je 1000 kg | |
| | MDw. | MDw. | MDw. | MDw. | MDw. | | MA. | MA. | |
| 1938 JD | 690 | | | | | | 560d) | 776d) | |
| 1950 JD | 38 750 | 53 225 | 68 000 | 38 458 | 44 838 | 24 083 | 6 433 | 14 525 | |
| 1953 JD | 50 375 | 72 500 | 85 542 | 49 167 | 57 500 | 29 500 | 13 167 | 25 000 | |
| 1954 JD | 53 990 | 73 716 | 89 819 | 51 472 | 57 500 | 29 855 | 14 583 | 32 083 | |
| 1954 April | 54 000 | 72 500 | 89 000 | 51 000 | 57 500 | 29 500 | 13 000 | 31 500 | |
| Mai | 54 000 | 72 500 | 89 000 | 51 000 | 57 500 | 29 500 | 13 000 | 31 500 | |
| Juni | 54 000 | 73 000 | 89 500 | 51 000 | 57 500 | 29 500 | 13 000 | 31 500 | |
| Juli | 54 000 | 74 500 | 91 000 | 51 000 | 57 500 | 29 500 | 15 000 | 31 500 | |
| Aug. | 54 000 | 74 500 | 91 000 | 51 000 | 57 500 | 29 500 | 15 000 | 31 500 | |
| Sept. | 54 000 | 74 500 | 91 000 | 51 533 | 57 500 | 29 500 | 15 000 | 31 500 | |
| Okt. | 56 000 | 74 629r | 91 258 | 52 129 | 57 500 | 29 758 | 15 000 | 31 500 | |
| Nov. | 56 000 | 75 500 | 93 000 | 53 000 | 57 500 | 31 500 | 18 500 | 38 500 | |
| Dez. | 56 000 | 75 500 | 93 000 | 53 000 | 57 500 | 31 500 | 18 500 | 38 500 | |
| 1955 Jan. | 56 000 | 75 500 | 93 000 | 53 000 | 57 500 | 31 500 | | | |
| Febr. | | | | 53 179 | 57 500 | | | | |
| März | | | | | | | | | |
| 1950 JD | 260,40 | 357,67 | 456,96 | 258,44 | 301,31 | 161,84 | 229,41 | 148,16 | |
| 1954 Sept. | 362,98 | 500,78 | 611,70 | 346,40 | 386,51 | 198,30 | 287,48 | 221,38 | |
| Dez. | 376,43 | 507,51 | 625,14 | 356,26 | 386,51 | 211,74 | 364,14 | 369,60 | |
| 1954 Sept. | 139,4 | 140,0 | 133,8 | 134,0 | 128,2 | 122,5 | 125,2 | 233,2 | 216,9 |
| Dez. | 144,5 | 141,9 | 136,8 | 137,8 | 128,2 | 130,8 | 158,7 | 287,6 | 265,1 |

| H o l z s c h l i f f | | | | | | | | |
|-----------------------|--|------------------------------------|---|---|--|----------------|----------------|---|
| Zeit | Bundesgebiet | U.S.A. | Großbritannien | Paris Frankreich | Rouen | Norwegen | Schweden | Italien Mailand |
| | normaler Handels-100/100, PVFr. fr. Verladestat. | einheimischer Nr. 1 frei Empfänger | skandinavisch naß Kontraktpreise cif. Ostküste UK | einheimischer mechanisch unversteuert ab Werk | importierter getrocknet cif. Imp. Häfen/Grenze | 90/100 trocken | naß | import. Tannen-lufttrocken frei Station Mailand |
| | RM/DM je 100 kg | \$ je 2000 lbs | £ s.d. je 2240 lbs | ffrs je 100 kg | nkr je 1000 kg | skr je 1000 kg | skr je 1000 kg | Lire je 100 kg |
| | MDw. | MDw. | ME. | ME. | MDw. | MDw. | MDw. | MDw. |
| 1938 JD | 11,68 | 25,00 | | | 60,0 | 36 | | |
| 1950 JD | 32,90 | 69,23 | 22,18. 5 | 1 912 | 2 300 | 339,0 | 5 474 | 6 692 |
| 1953 JD | 42,50 | 85,00 | 27,13. 5 | 3 500 | 2 878 | 498,0 | 6 049 | 6 500 |
| 1954 JD | 42,30 | 81,25 | 27,10. 0 | 3 500 | 2 885 | 550,0 | 6 196 | 6 946 |
| 1954 April | 41,92 | 85,00 | 27,10. 0 | 3 500 | 2 900 | 550,0 | 6 250 | 7 000 |
| Mai | 42,17 | 85,00 | 27,10. 0 | 3 500 | 2 940 | 550,0 | 6 250 | 7 000 |
| Juni | 42,04 | 85,00 | 27,10. 0 | 3 500 | 2 960 | 550,0 | 6 250 | 7 000 |
| Juli | 41,92 | 77,50r | 27,10. 0 | 3 500 | 2 850 | 550,0 | 6 250 | 7 000 |
| Aug. | 42,17 | 77,50r | 27,10. 0 | 3 500 | 2 825r | 550,0 | 6 250 | 7 000 |
| Sept. | 42,17 | 77,50r | 27,10. 0 | 3 500 | 2 820r | 550,0 | 6 250 | 7 000 |
| Okt. | 42,17 | 77,50r | 27,10. 0 | 3 500 | 2 915 | 550,0 | 6 250 | 7 000 |
| Nov. | 43,50 | 77,50 | 27,10. 0 | 3 500 | 2 855 | 550,0 | 6 250 | 7 000 |
| Dez. | 43,67 | 77,50 | 27,10. 0 | 3 500 | 2 820 | 550,0 | 6 250 | 7 000 |
| 1955 Jan. | 46,33 | | 28,15. 0 | 3 500 | 3 000 | 575,0 | 6 250 | 7 000 |
| Febr. | 46,58 | | 28,15. 0 | | | 575,0 | 6 250 | 7 000 |
| März | | | | | | | | |
| 1950 JD | 32,90 | 32,05 | 26,53 | 22,94 | 27,60 | 19,93 | 36,79 | 44,97 |
| 1954 Sept. | 42,17 | 35,88 | 31,76 | 42,01 | 36,43 | 32,24 | 42,01 | 47,05 |
| Dez. | 43,67 | 35,88 | 31,84 | 42,03 | 33,86 | 32,31 | 42,01 | 47,05 |
| 1954 Sept. | 128,2 | 111,9 | 119,9 | 183,1 | 122,6 | 162,2 | 140,2 | 114,2 |
| Dez. | 132,7 | 111,9 | 120,0 | 183,1 | 122,6 | 162,2 | 131,9 | 114,2 |

| S u l f i t - Z e l l s t o f f | | | | | | | | |
|---------------------------------|--|---|---|---|------------------|-----------|--|--|
| Zeit | Bundesgebiet | U.S.A. New York | Kanada | Großbritannien | Frankreich Paris | | | |
| | 24) Ib, ungebleicht absolut trocken Großhandelspreis fr. Empfangestat. | ungebleicht lufttrocken frei Verbrauchermühlen einschl. Basisfrachten | ungebleicht trocken ab ostkanad. Mühlen | skandinavischer ungebleicht Kontraktpreise cif. Ostküste UK | ungebleicht | gebleicht | einheimischer ungebleicht unversteuert ab Werk | importierter ungebleicht cif. Import-hafen/ab Grenze |
| | RM/DM je 100 kg | \$ je 2000 lbs | kan. \$ je 2000 lbs | £ s.d. je 2240 lbs | ffrs je 100 kg | ME. | ME. | ME. |
| | MDw. | MDw. | | | | | | |
| 1938 JD | 21,59 | 47,7 | 57,4 | 49,20 | 12. 1. 3 | 13.13. 0 | 155 | |
| 1950 JD | 52,50 | 106,2 | 122,8 | 115,03 | 37. 7. 7 | 59.15. 0 | 4 470 | 4 239 |
| 1953 JD | 75,25 | 123,3 | 140,0 | 121,44 | 42.16. 7 | 51.16. 7 | 7 100 | 4 153 |
| 1954 JD | 74,49 | 120,6 | 140,0 | 116,69 | 47. 0. 0 | 57. 1. 3 | 6 933 | 4 560 |
| 1954 April | 75,00 | 120,0 | 140,0 | 117,64 | 47.10. 0 | 58. 0. 0 | 7 100 | 4 530 |
| Mai | 75,00 | 120,0 | 140,0 | 118,20 | 47.10. 0 | 58. 0. 0 | 7 100 | 4 740 |
| Juni | 75,00 | 120,0 | 140,0 | 117,64 | 47.10. 0 | 58. 0. 0 | 7 100 | 4 660 |
| Juli | 75,00 | 120,0 | 140,0 | 116,70 | 47.10. 0 | 57.10. 0 | 7 100 | 4 680 |
| Aug. | 75,00 | 120,0 | 140,0 | 116,29 | 47.10. 0 | 57.10. 0 | 6 700 | 4 710r |
| Sept. | 75,00 | 120,0 | 140,0 | 116,36 | 47.10. 0 | 57.10. 0 | 6 700 | 4 670r |
| Okt. | 75,00 | 120,0 | 140,0 | 116,44 | 47.10. 0 | 57.15. 0 | 6 700 | 4 765 |
| Nov. | 75,00 | 120,0 | 140,0 | 116,29 | 47.10. 0 | 57.15. 0 | 6 700 | 4 670 |
| Dez. | 75,00 | 120,0 | 140,0 | 116,03 | 47.10. 0 | 57.15. 0 | 6 700 | 4 650 |
| 1955 Jan. | 81,00 | 120,0 | 140,0 | | 49. 0. 0 | 57.15. 0 | 6 700 | 4 650 |
| Febr. | 81,00 | 120,0 | 140,0 | | 49. 0. 0 | 57.15. 0 | | |
| März | | | | | | | | |
| 1950 JD | 52,50 | 49,14 | 56,84 | 44,32 | 43,26 | 69,16 | 41,51 | 50,87 |
| 1954 Sept. | 75,00 | 55,56 | 64,82 | 55,52 | 54,86 | 66,41 | 80,42 | 56,05 |
| Dez. | 75,00 | 55,56 | 64,82 | 55,49 | 54,99 | 66,86 | 80,46 | 55,84 |
| 1954 Sept. | 142,9 | 113,0 | 114,0 | 101,2 | 127,1 | 96,2 | 193,7 | 110,2 |
| Dez. | 142,9 | 113,0 | 114,0 | 100,9 | 127,1 | 96,7 | 193,7 | 109,7 |

| Zeit | noch: Sulfat-Zellstoff | | | | | | | | Sulfat-Zellstoff |
|--|---------------------------------|----------------------|------------------|------------------|----------------|-----------------------------|-----------------|-------------------------|------------------|
| | Frankreich Rouen | Norwegen | | Schweden | Finnland | Österreich Wien | Italien Mailand | U.S.A. | |
| | importierter gebleicht | ungebleicht | Papier-gebleicht | ungebleicht | ungebleicht | ungebleicht und gebleicht | gebleicht prima | ungebleicht lufttrocken | |
| | cif. Importhäfen oder ab Grenze | Exportpreis nach UK. | | Exportpreis fob. | | Importeur-VPr. frei Station | Importierter | fr. Verbraucher-mühlen | |
| | ffrs je 100 kg | nkr je 1016 kg | | skr je 1000 kg | Fmk je 1000 kg | Schilling je 100 kg | Lire je 100 kg | \$ je 2000 lbs | |
| ME. | | | | | | | | | MA. |
| Originalpreise | | | | | | | | | |
| 1938 JD | | | 300 | 204 | | 34,0b) | 166 | 43,13 | |
| 1950 JD | 5 070 | | 878 | 650 | | 226,8 | 7 583 | 92,81 | |
| 1953 JD | 5 213 | 850a) | 918 | 688 | 20 742 | 353,5 | 6 993 | 100,00 | |
| 1954 JD | 5 638 | 943 | 1 139 | 778 | 24 542 | 398,2 | 8 393 | 100,63 | |
| 1954 April | 5 560 | 950 | 1 155 | 749 | 24 300 | 405,0 | 8 500 | 100,00 | |
| Mai | 5 620 | 950 | 1 155 | 777 | 23 800 | 405,0 | 8 500 | 100,00 | |
| Juni | 5 760 | 950 | 1 155 | 789 | 25 100 | 405,0 | 8 500 | 100,00 | |
| Juli | 5 700 | 960 | 1 150 | 794 | 25 000 | 405,0 | 8 500 | 100,00 | |
| Aug. | 5 720r | 960 | 1 150 | 782 | 25 100 | 405,0 | 8 500 | 100,00 | |
| Sept. | 5 720r | 960 | 1 150 | 791 | 24 700 | 405,0 | 8 500 | 100,00 | |
| Okt. | 5 650 | 960 | 1 150 | 788 | 24 800 | 405,0 | 8 500 | 102,50r | |
| Nov. | 5 810 | 960 | 1 150 | 785 | 24 800 | 405,0 | 8 500 | 102,50 | |
| Dez. | 5 750 | 960 | 1 150 | 796 | 24 800 | 405,0 | 8 500 | 102,50 | |
| 1955 Jan. | 5 780 | 990 | 1 165 | 806 | | 433,0 | 8 500 | 102,50 | |
| Febr. | | 990 | 1 165 | | | 435,0 | 8 500 | | |
| März | | | | | | | | | |
| 1950 JD | 60,84 | | 50,81 | 52,77 | | 44,59 | 50,96 | 42,97 | |
| 1954 Sept. | 70,82 | 55,39 | 66,35 | 64,01 | 45,10 | 65,43 | 57,14 | 46,30 | |
| Dez. | 69,05 | 55,81 | 66,50 | 64,42 | 45,29 | 65,43 | 57,14 | 47,45 | |
| Meßziffern der Originalpreise 1950 = 100 | | | | | | | | | |
| 1954 Sept. | 116,4 | | 131,0 | 121,7 | | 178,6 | 112,1 | 107,7 | |
| Dez. | 113,4 | | 131,0 | 122,5 | | 178,6 | 112,1 | 110,4 | |

| Zeit | noch: Sulfat-Zellstoff | | | | Viskose-Zellstoff | | | | |
|--|--|-----------------------------|-----------|----------------|-------------------|----------------|---|--|--|
| | U.S.A. | Großbritannien | | Norwegen | Schweden | Großbritannien | Norwegen | Schweden | |
| | gebleicht lufttrocken fr. Verbraucher-mühlen | skandinavischer ungebleicht | gebleicht | ungebleicht | gebleicht | ungebleicht | skandinavisch. Kontraktpreis cif. Ostküste UK | für regulären Viskoseprozeß Normalqualität | |
| | \$ je 2000 lbs | £s.d. je 2240 lbs | | nkr je 1016 kg | | Exportpreis | Exportpreis | Exportpreis fob. | |
| MA. | | | | | | | | | |
| Originalpreise | | | | | | | | | |
| 1938 JD | 70,83 | | | | | 111 | | 204 | |
| 1950 JD | 126,25 | 36,11. 7 | 44. 7. 0 | | | 486 | | 686 | |
| 1953 JD | 145,00 | 37,16. 7 | 55. 5. 0 | 758r | 1 105a) | 480 | 65,15. 0 | 1 290 | |
| 1954 JD | 145,00 | 43. 6. 3 | 58. 2. 6 | 866 | 1 146 | 557 | 63,10. 0 | 1 270 | |
| 1954 April | 145,00 | 43,15. 0 | 58,10. 0 | 875 | 1 145 | 553 | 63,10. 0 | 1 270 | |
| Mai | 145,00 | 43,15. 0 | 58,10. 0 | 875 | 1 145 | 558 | 63,10. 0 | 1 270 | |
| Juni | 145,00 | 43,15. 0 | 58,10. 0 | 875 | 1 145 | 560 | 63,10. 0 | 1 270 | |
| Juli | 145,00 | 43,15. 0 | 58,0. 0 | 875 | 1 150 | 572 | 63,10. 0 | 1 270 | |
| Aug. | 145,00 | 43,15. 0 | 58,0. 0 | 875 | 1 150 | 570 | 63,10. 0 | 1 270 | |
| Sept. | 145,00 | 43,15. 0 | 58,0. 0 | 875 | 1 150 | 576 | 63,10. 0 | 1 270 | |
| Okt. | 145,00 | 43,15. 0 | 58,0. 0 | 875 | 1 150 | 572 | 63,10. 0 | 1 270 | |
| Nov. | 145,00 | 43,15. 0 | 58,0. 0 | 875 | 1 150 | 565 | 63,10. 0 | 1 270 | |
| Dez. | 145,00 | 43,15. 0 | 58,0. 0 | 875 | 1 150 | 573 | 63,10. 0 | 1 270 | |
| 1955 Jan. | 145,00 | 45. 0. 0 | 58,10. 0 | 900 | 1 170 | 589 | 66. 0. 0 | 1 320 | |
| Febr. | 145,00 | 45. 0. 0 | 58,10. 0 | 900 | 1 170 | | 66. 0. 0 | 1 320 | |
| März | | | | | | | | | |
| 1950 JD | 58,45 | 42,34 | 51,33 | | | 39,45 | | 55,69 | |
| 1954 Sept. | 67,13 | 50,53 | 66,99 | 50,48 | 66,35 | 48,76 | 73,34 | 73,27 | |
| Dez. | 67,13 | 50,65 | 67,15 | 50,60 | 66,50 | 46,57 | 73,51 | 73,56 | |
| Meßziffern der Originalpreise 1950 = 100 | | | | | | | | | |
| 1954 Sept. | 114,9 | 119,6 | 130,8 | | | 118,5 | | 132,5 | |
| Dez. | 114,9 | 119,6 | 130,8 | | | 117,9 | | 134,3 | |

| Zeit | Natron-Zellstoff | | | | | Zeitungsdruckpapier | | | |
|--|--|--|---|-------------|-----------------|---|---|---------------------|--|
| | U.S.A. | Großbritannien | Frankreich Paris | Rouen | Italien Mailand | Bundesgebiet | U.S.A. New York | Kanada Quebec | Großbritannien London |
| | gebleicht lufttrocken fr. Verbraucher-mühlen | skandinavischer Kontraktpreis cif. Ostküste UK | inländischer Kontraktpreis cif. Ostküste UK | ungebleicht | importierter | in Rollen Bundesdurchschn. Abg. an Großhdl. fr. Stat. Mail. | kanadisches Standard-Kontrakt in Rollen fr. Importhäfen | | Leichtgewicht in Rollen 14 lbs demi 500'S ab Mühle |
| | \$ je 2000 lbs | £s.d. je 2240 lbs | ffrs je 100 kg | | Lire je 100 kg | RM/DM je 100 kg | \$ je 2000 lbs | kan. \$ je 2000 lbs | £s.d. je 2240 lbs |
| MA. ME. ME. Originalpreise | | | | | | | | | |
| 1938 JD | 54,41 | | | | | 20,32 | 50,00 | 43,38 | 10. 0. 0 |
| 1950 JD | 119,92 | 36,11. 7 | 2 804 | 3 939 | 7 551 | 51,49 | 100,92 | 95,24 | 11,16. 7 |
| 1953 JD | 140,00 | 37,16. 7 | 5 700 | 3 649 | 8 950 | 64,67 | 125,48 | 109,79 | 52,14. 11 |
| 1954 JD | 140,00 | 43. 6. 3 | 5 450 | 4 242 | 8 928 | 64,51 | 125,75 | 108,68 | 53. 5. 0 |
| 1954 April | 140,00 | 43,15. 0 | 5 700 | 4 195 | 9 000 | 64,21 | 125,75 | 109,46 | 53. 5. 0 |
| Mai | 140,00 | 43,15. 0 | 5 700 | 4 280 | 9 000 | 64,21 | 125,75 | 109,98 | 53. 5. 0 |
| Juni | 140,00 | 43,15. 0 | 5 700 | 4 270 | 9 000 | 64,21 | 125,75 | 109,46 | 53. 5. 0 |
| Juli | 140,00 | 43,15. 0 | 5 700 | 4 320 | 9 000 | 64,21 | 125,75 | 108,73 | 53. 5. 0 |
| Aug. | 140,00 | 43,15. 0 | 5 100 | 4 365r | 9 000 | 64,21 | 125,75 | 108,34 | 53. 5. 0 |
| Sept. | 140,00 | 43,15. 0 | 5 100 | 4 320r | 9 000 | 64,21 | 125,75 | 108,41 | 53. 5. 0 |
| Okt. | 140,00 | 43,15. 0 | 5 100 | 4 330 | 9 000 | 64,21 | 125,75 | 108,48 | 53. 5. 0 |
| Nov. | 140,00 | 43,15. 0 | 5 100 | 4 464 | 9 000 | 64,21 | 125,75 | 108,34 | 53. 5. 0 |
| Dez. | 140,00 | 43,15. 0 | 5 100 | 4 320 | 9 000 | 67,76 | 125,75 | 108,10 | 53. 5. 0 |
| 1955 Jan. | 140,00 | 45. 0. 0 | 5 100 | 4 460 | 9 000 | 67,76 | 125,75 | | 54,15. 0 |
| Febr. | 140,00 | 45. 0. 0 | | | 9 000 | 67,76 | 125,75 | | 54,15. 0 |
| März | | | | | | | | | |
| 1950 JD | 55,52 | 42,34 | 33,65 | 47,27 | 50,74 | 51,49 | 46,72 | 40,40 | 48,41 |
| 1954 Sept. | 64,82 | 50,53 | 61,22 | 51,85 | 60,50 | 64,21 | 58,22 | 51,73 | 61,50 |
| Dez. | 64,82 | 50,65 | 61,24 | 51,88 | 60,50 | 67,76 | 58,22 | 51,70 | 61,65 |
| Meßziffern der Originalpreise 1950 = 100 | | | | | | | | | |
| 1954 Sept. | 116,7 | 119,6 | 181,9 | 109,7 | 119,2 | 124,7 | 124,6 | 113,8 | 127,3 |
| Dez. | 116,7 | 119,6 | 181,9 | 109,7 | 119,2 | 131,6 | 124,6 | 113,5 | 127,3 |

| Zeit | noch: Zeitungsdruckpapier | | | | | | | | |
|------------|---|--|---------------------------------|--|--|------------------------------|--|--|-------------------|
| | Frankreich Paris | Niederlande | Norwegen | Schweden | Finnland | Österreich Wien | Italien Mailand | Spanien | Libanon Beirut |
| | Afnor 1/1 50-52 gr. unversteuert ab Werk | Importpreis c.i.f. | Exportpreis fob. Norw. Häfen | in Rollen Exportpreis fob. | | A-Stoff frei Druckerei | einheimisches in Rollen ab Station | | 60 x 90 |
| | ffrs je 100 kg | hfl je 100 kg | nrk je 1000 kg | \$ je 2000 lbs | Fmk je 1000 kg | Schilling je 100 kg | Lire je 100 kg | Pesetas je 100 kg | Piaster je kg |
| | ME. | | | | | MM. | MDw. | | |
| 1938 JD | 200 | 11,0 | 178 | 36,6 | | 40,0 | 195 | 66,8 | |
| 1950 JD | 3 719 | 40,4 | 695 | 90,6 | | 184,0 | 10 267 | 548,2 | 70,42 |
| 1953 JD | 6 266 | 51,2 | 841 | 111,5 | 27 759 | 290,0 | 10 172 | 575,0 | 57,71 |
| 1954 JD | 5 990 | 55,8 | | | 28 908 | 331,7 | 10 713 | 575,0 | 70,83 |
| 1954 April | 5 990 | 55,1 | 900 | 117,5 | 29 100 | 340,0 | 10 700 | 575,0 | 73,00 |
| Mai | 5 990 | 55,1 | 900 | 116,4 | 29 000 | 340,0 | 10 700 | 575,0 | 73,00 |
| Juni | 5 990 | 55,1 | 900 | 118,1 | 28 900 | 340,0 | 10 700 | 575,0 | 73,00 |
| Juli | 5 990 | 56,4 | 900 | 116,6 | 28 800 | 340,0 | 10 700 | 575,0 | 73,00 |
| Aug. | 5 990 | 56,4 | 900 | 117,1 | 28 600 | 340,0 | 10 700 | 575,0 | 73,00r |
| Sept. | 5 990 | 56,4 | 900 | 117,7 | 29 400 | 340,0 | 10 968 | 575,0 | 73,00r |
| Okt. | 5 990 | 56,4 | | | | 340,0 | | 575,0 | 73,00 |
| Nov. | 5 990 | 56,4 | | 118,9 | 29 400 | 340,0 | 11 050 | 575,0 | 73,00 |
| Dez. | 5 990 | 56,4 | | | 29 300 | 340,0 | 11 050 | 575,0 | 73,00 |
| 1955 Jan. | 5 990 | 56,4 | | | 29 300 | 340,0 | 11 050 | 575,0 | 77,00 |
| Febr. | | | | | | 340,0 | | | |
| März | | | | | | 340,0 | 11 200 | | |
| | | | | | | | | | |
| 1950 JD | 44,63 | 44,65 | 40,87 | Umgerechnete Preise für 100 kg in DM | | 36,17 | 68,99 | - | 134,96 |
| 1954 Sept. | 71,90 | 62,34 | 52,76 | 41,95 | 53,69 | 54,93 | 73,73 | - | 139,90 |
| Dez. | 71,93 | 62,61 | | 54,99 | 53,50 | 54,93 | 74,28 | | 147,57 |
| | | | | | | | | | |
| 1954 Sept. | 161,1 | 139,6 | 129,5 | Meßsiffern der Originalpreise 1950 = 100 | | 184,8 | 106,8 | 104,8 | 103,7 |
| Dez. | 161,1 | 139,6 | | 129,9 | . | 184,8 | 107,6 | 104,8 | 109,3 |
| | | | | | | | | | |
| Zeit | Naturkautschuk | | | | | | | | |
| | U.S.A. New York | | | Großbritannien London | | | Britisch Malaya Singapore | | |
| | Ribbed smoked sheets Nr. 1 | Nr. 3 | | Ribbed smoked sheets Nr. 1 | Nr. 3 | | Ribbed smoked sheets Nr. 1 | Nr. 2 | Nr. 3 |
| | frei Fahrzeug ex dock | erstn. Monat 25) frei Fahrzeug ex dock | | loco | erstn. Monat cif. London | c.i.f. | in Ballen, Erzeuger-VPr. f.o.b. | | |
| | Cents je lb | | | | Pence je lb | | | Straits-Cents je lb | |
| 1938 JD | 14,55 | 14,56 | . | 33,04 | 7,20 | 30,28 | 24,06 | 106,76 | 104,92 |
| 1950 JD | 41,31 | 40,07 | | 20,02 | 32,35 | 18,47 | 108,84 | 65,31 | 62,83 |
| 1953 JD | 24,16 | 23,95 | 22,45 | 20,23 | 19,82 | | 67,64 | 66,62 | 65,60 |
| 1954 JD | 23,59 | 23,74 | | 18,14 | 19,95 | | 67,20 | 66,62 | 65,60 |
| 1954 April | 22,10 | 22,08 | 21,47 | 18,14 | 18,19 | 17,44 | 60,70 | 59,59 | 58,58 |
| Mai | 22,03 | 22,28 | 21,82 | 18,69 | 18,56 | 17,88 | 62,53 | 61,63 | 60,63 |
| Juni | 22,96 | 23,12 | 22,82 | 19,44 | 19,32 | 18,78 | 65,59 | 64,81 | 63,85 |
| Juli | 24,05 | 24,46 | 23,90 | 20,76 | 20,62 | 20,16 | 70,10 | 69,66 | 68,70 |
| Aug. | 23,24 | 23,42 | 23,03 | 20,20 | 19,86 | 19,50 | 67,25 | 66,99 | 66,43 |
| Sept. | 23,96 | 24,39 | . | 20,72 | 20,53 | 20,25 | 69,70 | 69,23 | 68,82 |
| Okt. | 26,50 | 26,88 | 26,41 | 23,84 | 22,93 | 22,13 | 76,31r | 76,14 | 75,32 |
| Nov. | 28,02 | 28,12 | | 25,53 | 24,55 | | 81,93 | 81,44 | 80,23 |
| Dez. | 29,87 | 29,87 | | 25,93 | 25,56 | | 86,23 | 85,06 | 83,28 |
| 1955 Jan. | 33,78 | 33,89 | | 29,49 | 29,40 | | 99,07 | 98,23 | 95,51 |
| Febr. | 35,03 | 34,95 | | 29,20 | 29,11 | | 99,31 | 98,48 | 96,72 |
| März | | | | | | | | | |
| | | | | | | | | | |
| 1950 JD | 382,51 | 371,02 | . | 356,92 | 349,47 | 327,10 | 329,21 | 322,92 | 317,36 |
| 1954 Sept. | 221,86 | 225,84 | . | 223,36 | 221,20 | 218,29 | 210,82 | 209,40 | 208,16 |
| Dez. | 276,58 | 276,58 | | 280,18 | 276,18 | | 260,82 | 257,28 | 251,90 |
| | | | | | | | | | |
| 1954 Sept. | 58,0 | 60,9 | . | Meßsiffern der Originalpreise 1950 = 100 | | 66,9 | 64,0 | 64,8 | 65,6 |
| Dez. | 72,3 | 74,5 | | 62,7 | 63,4 | | 79,2 | 79,7 | 79,4 |
| | | | | 78,5 | 79,0 | | | | |
| | | | | | | | | | |
| Zeit | noch: Naturkautschuk | | | | | | | | |
| | Indonesien Djakarta | Thailand Bangkok | Vietnam Saigon | Ceylon Colombo | Frankreich Marseille | Belgien Antwerpen | Österreich Wien | Italien Mailand | |
| | R.M.A. Nr. 1 | R.S.S. | Ribbed smoked sheets Nr. 1 | | R.S.S. Standard versteuert frei Wagen | Hevea smoked sheets Nr. 1 | Lumps | Ribbed smoked sheets Nr. 1 | |
| | fob., einschl. Exp. St. u. -Zoll | loco | f.o.b. | | | c.i.f. | | (Importeur-VPr. Börsennotierung fr. Stat. Mail. | |
| | Rupiahs je 100 kg | Baht je 133,3 lbs | Piaster je kg | Rupien je lb | ffrs je kg | bfrs je 100 kg | Schilling je 100 kg | Lire je kg | |
| | ME. | | | | | ME. | MM. | MDw. | |
| 1938 JD | 47,9 | . | 1,02 | 0,37 | 11,0 | 1 025a) | 185 | | |
| 1950 JD | 593,5 | 730,0 | 15,89 | 1,55 | 304,0 | 4 245 | 1 756 | 571,70 | |
| 1953 JD | 518,0 | 409,0 | 14,60 | 1,35 | 187,4 | 2 516 | 1 914 | | |
| 1954 JD | | | | 1,11 | 230,0 | 2 538 | 1 702 | 411,98 | |
| 1954 April | 557,0 | 427,0 | 17,60 | 1,11 | 211,0r | 2 281 | 1 463 | 371,25 | |
| Mai | 609,0 | 458,0 | 17,80 | 1,11 | 209,0r | 2 391 | 1 475 | 490,63 | |
| Juni | 663,0 | 472,0 | 19,00 | 1,11 | 222,0r | 2 464 | 1 650 | 395,63 | |
| Juli | 599,0r | 498,0 | 19,48 | 1,11 | 234,0r | 2 646 | 1 750 | 416,25 | |
| Aug. | 588,0 | 478,0 | 18,35 | 1,11 | 228,0r | 2 608 | 1 675 | 406,00 | |
| Sept. | 640,0 | 513,0 | 19,72 | 1,11 | 240,0r | 2 614 | 1 738 | 412,50 | |
| Okt. | 759,0 | | | 1,11 | 259,0 | 2 849 | 2 025 | 434,50 | |
| Nov. | | | | 1,11 | 269,0 | 3 056 | 2 150 | 481,00 | |
| Dez. | | | | 1,12 | 327,0 | 3 165 | 2 263 | 490,63 | |
| 1955 Jan. | | | | | 334,0 | 3 585 | 2 675 | 556,67 | |
| Febr. | | | | | | 3 834 | 2 725 | 580,63 | |
| März | | | | | | | | | |
| | | | | | | | | | |
| 1950 JD | 219,52 | 228,19 | 324,16 | Umgerechnete Preise für 100 kg in DM | | 356,58 | 274,93 | 345,23 | 384,18 |
| 1954 Sept. | 236,72 | 285,08 | 236,64 | 301,39 | 364,80 | 219,28 | 145,80 | 237,64 | 277,28 |
| Dez. | | | | 215,84 | 288,07 | 266,89 | 190,83 | 277,87 | 329,80 |
| | | | | 217,78 | 392,68 | | | | |
| | | | | | | | | | |
| 1954 Sept. | 107,8 | 70,3 | 124,1 | Meßsiffern der Originalpreise 1950 = 100 | | 61,6 | 53,1 | 83,8 | 72,2 |
| Dez. | | | | 71,6 | 78,9 | 74,6 | 69,1 | 97,9 | 85,8 |
| | | | | 72,3 | 107,6 | | | | |

| | Plantagen - Krepp | | | | | | Hevea - Latex | | |
|--|------------------------|--------------------------|---------------------|--------------------------------|-------------------------------|----------------------------------|--------------------------|-------------------------|---|
| Zeit | U.S.A. New York | Großbritannien London | | Britisch - Malaya Singapore | | Italien Mailand | Großbritannien London | | Frankreich |
| | Blanket Crêpe Nr. 3 | Blanket "C" | Crêpe Nr. 1 dünn | Blanket "C" | Crêpe Nr. 1 fein gebleicht | Crêpe Nr. 1 dick | 38-40 % | 58-60 % geschleudert | 60 % geschleudert malayisch cif. franz. Häf. |
| | ex dock | c.i.f. | ab Werk | Erzeuger-VP. fob. | | Importeur-VP. fr. Stat. Mail. | c.i.f. | | |
| | Cents je lb | Pence je lb | | Straits-Cents je lb | | Lire je kg | s.d. je imp. gallon | | ffrs je Liter |
| | | | | | | | ME. | MDw. | MDw. |
| | | | | | | | | | MDw. |
| Originalpreise | | | | | | | | | |
| 1938 JD | 15,69 | | | | | | | | |
| 1950 JD | | 26,50 | 33,33 | 90,95 | 116,87 | 652,62 | | | |
| 1953 JD | 21,22 | 17,03 | 22,46 | 26,25 | 77,90 | | | | 159,03 |
| 1954 JD | | | 22,62 | 62,11 | 76,85 | 472,28 | 8.11 ² /5a | 13. 5 ¹ /7a | 150,94 |
| 1954 April | 20,96 | 16,19 | 20,17 | 56,35 | 66,38 | 415,00 | 8. 7 | 12. 7 | 140,08 |
| 1954 Mai | 21,26 | 16,81 | 21,03 | 57,81 | 71,14 | 448,00 | 9. 0 | 13. 11 ¹ /2 | 143,25 |
| 1954 Juni | 22,64 | 17,72 | 22,98 | 62,03 | 77,32 | 457,50 | 9. 23/10 | 13. 5 ¹ /4 | 148,20 |
| 1954 Juli | 24,39 | 19,31 | 25,42 | 67,09 | 85,73 | 515,00 | 9. 6 | 13. 10 | 161,31 |
| 1954 Aug. | 23,94 | 18,75 | 23,72 | 64,66 | 81,24 | 535,00 | 9. 4 | 13. 10 | 150,50 |
| 1954 Sept. | | 19,47 | 23,44 | 66,68 | 79,33 | 500,00 | 9. 4 | 13. 10 | 152,20 |
| 1954 Okt. | 25,76 | 21,13 | 25,29 | 72,66 | 85,45 | 505,00 | 9. 9 | 14. 3 | 161,10 |
| 1954 Nov. | | | 26,23 | 75,67 | 90,26 | 535,00 | - | - | 164,25 |
| 1954 Dez. | | | 27,13 | 79,61 | 92,10 | 531,88 | - | - | 166,80 |
| 1955 Jan. | | | 30,41 | 91,53 | 103,82 | 585,00 | - | 17. 3 ³ /4 | 185,00 |
| 1955 Febr. | | | 30,35 | 90,07 | 103,39 | 607,50 | - | 17. 8 | 194,50 |
| 1955 März | | | | | | | | | |
| Ungerechnete Preise für 100 kg in DM 26) | | | | | | | | | |
| 1950 JD | | 286,27 | 360,05 | 275,10 | 353,50 | 438,56 | | | |
| 1954 Sept. | | 210,38 | 252,68 | 201,69 | 239,95 | 336,10 | 100,44 | 148,87 | 182,69 |
| 1954 Dez. | | | 293,14 | 240,80 | 278,58 | 357,53 | | | 200,30 |
| Meßziffern der Originalpreise 1950 = 100 | | | | | | | | | |
| 1954 Sept. | | 73,5 | 70,3 | 73,3 | 67,9 | 76,6 | | | |
| 1954 Dez. | | | 81,4 | 87,5 | 78,8 | 81,5 | | | |

| Zeit | U.S.A. New York | Großbritannien London | | U.S.A. New York | | Großbritannien London | U.S.A. New York | Großbritannien London | Ind. Union Kalkutta |
|--|--|--------------------------|-------------------------|--------------------|--|--------------------------|---------------------|--------------------------|------------------------|
| | 60 % geschleudert Importeur-VP. fr. Stat. Mail. | Neoprene GR-A | Butadien/Styren GR-S | Butyl- GR-I | Peel Nr. 1 alle Distrikte außer Kalifornien | in Säcken | Truly native orange | | |
| | Lire je kg | Cents je lb | | | | Pence je lb | Cents je lb | s.d. je 112 lbs | Rupien je 82 lbs |
| | MDw. | Originalpreise | | | | MDw. | MDw. | | |
| 1938 JD | | 65,00d) | | | 6,10 | 3,52 | 19,25d) | | |
| 1950 JD | 554,93 | 34,00 | 19,00 | 18,65 | 9,19 | 6,13 | 41,41 | 285. 41/3 | 125. 7/ 4 |
| 1953 JD | | 40,00 | 23,00 | 21,32 | 10,50 | 7,75 | 29,35 | 212. 41/5 | 87/14/ 6 |
| 1954 JD | 354,67 | 41,00 | 23,00 | 22,50 | 10,50 | 7,75 | 41,49 | 307. 0/5 | 129/12/10 |
| 1954 April | 333,75 | 41,00 | 23,00 | 22,00 | 10,50 | 7,75 | 31,00 | 248. 5 | 95/ 9/ 7 |
| 1954 Mai | 348,00 | 41,00 | 23,00 | 22,00 | 10,50 | 7,75 | 33,25 | 256. 4 | 119/ 6/ 5 |
| 1954 Juni | 348,75 | 41,00 | 23,00 | 22,00 | 10,50 | 7,75 | 42,35 | 287. 2 | 135/ 9/ 8 |
| 1954 Juli | 360,63 | 41,00 | 23,00 | 23,00 | 10,50 | 7,75 | 45,88 | 312. 3 | 142/ 9/ 4 |
| 1954 Aug. | 349,50 | 41,00 | 23,00 | 23,00 | 10,50 | 7,75 | 47,25 | 327. 3 | 140/10/11 |
| 1954 Sept. | 357,50 | 41,00 | 23,00 | 23,00 | 10,50 | 7,75 | 47,50 | 333.11 | 144/12/ 2 |
| 1954 Okt. | 352,50 | 41,00 | 23,00 | 23,00 | 10,50 | 7,75 | 47,50 | 333. 5 | 141/ 4/11 |
| 1954 Nov. | 378,00 | 41,00 | 23,00 | 23,00 | 10,50 | 7,75 | 48,50 | 402.11 | 161/ 7/ 7 |
| 1954 Dez. | 368,75 | 41,00 | 23,00 | 23,00 | 10,50 | 7,75 | 54,60 | 488. 0/8 | 172/ 2/ 3 |
| 1955 Jan. | 450,00 | 41,00 | 23,00 | 23,00 | 10,50 | 7,75 | 55,50 | 404. 5 ³ /8 | 177/13/ 3 |
| 1955 Febr. | 460,00 | 41,00 | 23,00 | 23,00 | 10,50 | 7,75 | 388.1 | 388.1 | 170/ 3/ 0 |
| 1955 März | | | | | | | | | |
| Ungerechnete Preise für 100 kg in DM | | | | | | | | | |
| 1950 JD | 372,91 | 314,82 | 175,93 | 172,69 | 85,09 | 66,22 | 383,43 | 330,28 | 297,50 |
| 1954 Sept. | 240,31 | 379,64 | 212,97 | 212,97 | 97,22 | 83,54 | 439,82 | 385,66 | 343,27 |
| 1954 Dez. | 247,87 | 379,64 | 212,97 | 212,97 | 97,22 | 83,74 | 505,56 | 564,97 | 408,20 |
| Meßziffern der Originalpreise 1950 = 100 | | | | | | | | | |
| 1954 Sept. | 64,4 | 120,6 | 121,1 | 123,3 | 114,3 | 126,4 | 114,7 | 117,0 | 115,4 |
| 1954 Dez. | 66,4 | 120,6 | 121,1 | 123,3 | 114,3 | 126,4 | 131,9 | 171,0 | 137,2 |

| Zeit | Kolophonium | | | | | | | | |
|--|---|--------------------------|--------------------------------------|---|--------------------------|--------------------|------------|--------|--------|
| | U.S.A. Savannah | Großbritannien London | | Frankreich Paris | Niederlande Amsterdam | Italien Mailand | | | |
| | Grad "WW" | Grad "K" | Grad "WW" | Grad "P" | Grad "PI" | Grad "WW" | Grad "FGH" | | |
| | in drums Exportpreis fas. südl. Häfen | in Ladungen f.o.b. | amerikanisches verzollt, ab Lager | reines Harz unversteuert frei Empfänger | amerikanisches | ab Lager | | | |
| | Cents je lb | £.s.d. je 2240 lbs | | ffrs je 100 kg | hfl je 100 kg | Lire je kg | | | |
| | | | | | | | | | |
| Originalpreise | | | | | | | | | |
| 1938 JD | | 2,18 | 2,04 | | 13,20 | | 2,57 | | |
| 1950 JD | | 6,78 | 6,32 | 77.10. 91/2 | 83,00 | 153,31 | 137,72 | | |
| 1953 JD | 8,01a) | 7,89 | 7,51 | 75. 3. 9 | 83,15 | 159,89 | 143,47 | | |
| 1954 JD | 8,17 | 7,99 | 7,74 | 77. 8. 0 | 84,00 | 163,87 | 155,45 | | |
| 1954 April | 7,97 | 8,05 | 7,60 | 76.11. 8 | 84,00 | 78,00 | 162,50 | | |
| 1954 Mai | 7,93 | 7,67 | 7,53 | 75.15. 0 | 84,00 | 79,00 | 162,50 | | |
| 1954 Juni | 7,94 | 7,73 | 7,55 | 76. 5. 0 | 84,00 | 79,00 | 162,50 | | |
| 1954 Juli | 7,80 | 7,65 | 7,44 | 76.10. 0 | 84,00 | 79,00 | 162,50 | | |
| 1954 Aug. | 8,02 | 7,79 | 7,57 | 76.10. 0 | 84,00 | 79,00 | 162,50 | | |
| 1954 Sept. | 8,18 | 7,96 | 7,74 | 76. 5. 0 | 84,00 | 79,00 | 162,50 | | |
| 1954 Okt. | 8,32 | 8,10 | 7,83 | 77. 5. Or | 84,00 | 79,00 | 162,50 | | |
| 1954 Nov. | 8,57 | 8,31 | 8,01 | 79. 5. 0 | 84,00 | 79,00 | 160,00 | | |
| 1954 Dez. | 8,56 | 8,36 | 8,08 | 79.10. 0 | 84,00 | 82,00 | 167,50 | | |
| 1955 Jan. | 8,54 | 8,41 | 8,14 | 80. 5. 0 | 84,00 | 167,50 | 162,50 | | |
| 1955 Febr. | | 8,39 | 8,17 | 80. 5. 0 | 84,00 | 167,50 | 162,50 | | |
| 1955 März | | | | | | | | | |
| Ungerechnete Preise für 100 kg in DM | | | | | | | | | |
| 1950 JD | | 62,78 | 58,52 | 89,75 | 84,30 | 58,60 | 91,73 | 103,02 | 92,55 |
| 1954 Sept. | 75,74 | 73,70 | 71,67 | 88,07 | 83,45 | 100,83 | 87,31 | 109,23 | 102,51 |
| 1954 Dez. | 79,26 | 77,41 | 74,82 | 92,04 | 87,30 | 100,87 | 91,03 | 112,59 | 109,23 |
| Meßziffern der Originalpreise 1950 = 100 | | | | | | | | | |
| 1954 Sept. | | 117,4 | 122,5 | 98,3 | 99,2 | 172,0 | 95,2 | 106,0 | 113,7 |
| 1954 Dez. | | 123,3 | 127,8 | 102,5 | 103,5 | 172,0 | 98,8 | 109,3 | 118,0 |

| Zeit | T e r p e n t i n | | | | | | | | Montanwachs |
|---|--------------------------------|-----------------------------------|-------------------|----------------------------|------------------------|-------------------------|--------------------------|--------------------------------|--------------------|
| | U.S.A. New York | | Savannah | Großbritannien London | | Frankreich Paris | Niederlande Amsterdam | Österreich Wien, - Neustadt | Italien Mailand |
| | in galv. drums | | | russisches | portugiesisches | ohne Behälter | französisches | netto | Riebeck |
| | Exportpreis für südl. Häfen | in galvanisierten Fässern loco | Fässern f.o.b. | in Leihfässern ex wharf | netto ab Hersteller | frei Empfangsstation | | ohne Faß | ab Werk |
| | Cents je gallon (7,23 lbs) | | | £.s.d. je 2240 lbs | | ffrs je 100 kg | hfl je 100 kg | Schilling je 100 kg | Lire je kg |
| | | | | | | | | MM. | MDw. |
| 1938 JD | . | 29,00 | 22,60 | . | 32.10. 4 1/2 | 316 | 20,64 | 195 | . |
| 1950 JD | . | 63,15 | 53,04 | . | 122. 9. 3 | 8 390 | 116,65a) | 650 | 401,92 |
| 1953 JD | 68,51a) | 71,52 | 68,45 | . | 122.17. 2 3/10 | 9 746 | 71,03a) | 1 000 | 200,90 |
| 1954 JD | 69,51a) | 72,02 | 51,99 | 104. 5. 0 | 116.12.10 | 8 919 | 80,36a) | 1 000 | 178,37 |
| 1954 April | 70,00 | 72,00 | 53,75 | 104.10. 0 | 117.11. 0 | 8 600 | 79,00 | 1 000 | 175,00 |
| Mai | 69,10 | 72,00 | 52,20 | 102. 0. 0 | 112. 0. 0 | 8 600 | 80,00 | 1 000 | 175,00 |
| Juni | 70,60 | 72,00 | 50,88 | 103. 0. 0 | 113.16. 2 | 8 600 | - | 1 000 | 175,00 |
| Juli | 69,40 | 72,00 | 50,21 | 103. 0. 0 | 114.17. 3 | 8 600 | 82,00 | 1 000 | 175,00 |
| Aug. | 66,30 | 72,00 | 50,13 | 103. 0. 0 | 116. 0. 0 | 8 600 | 82,00 | 1 000 | 175,00 |
| Sept. | 68,60 | 74,61 | 51,27 | 103. 0. 0 | 116. 0. 0 | 8 907 | 82,00 | 1 000 | 175,00 |
| Okt. | 68,60 | 73,00 | 51,27 | 104.12. 0r | 116. 0. 0 | 9 000 | 82,00 | 1 000 | 175,00 |
| Nov. | 68,70 | 70,00 | 51,45 | 105. 0. 0 | 116. 0. 0 | 9 000 | 82,00 | 1 000 | 179,83 |
| Dez. | 72,00 | 70,00 | 53,23 | 105. 0. 0 | 116. 0. 0 | 9 000 | 82,00 | 1 000 | 180,00 |
| 1955 Jan. | 73,00 | 75,00 | 55,48 | 105.10. 0 | 116. 8. 0 | 9 000 | | 1 000 | 180,00 |
| Febr. | | 75,00 | 56,35 | 107. 0. 0 | 117. 0. 0 | 9 000 | | 1 000 | 200,00 |
| März | | | | | | | | | |
| Ungerechnete Preise für 100 kg in DM | | | | | | | | | |
| 1950 JD | | 80,88 | 67,93 | | 141,74 | 100,68 | 128,92 | 123,86 | 270,09 |
| 1954 Sept. | 87,86 | 95,55 | 65,66 | 118,96 | 133,98 | 106,91 | 90,63 | 161,55 | 117,63 |
| Dez. | 92,21 | 89,65 | 68,17 | 121,56 | 134,29 | 108,08 | 91,03 | 161,55 | 120,99 |
| Messziffern der Originalpreise 1950 = 100 | | | | | | | | | |
| 1954 Sept. | . | 118,1 | 96,7 | . | 94,7 | 106,2 | 70,3 | 158,7 | 43,5 |
| Dez. | . | 110,8 | 100,4 | . | 94,7 | 107,3 | 70,3 | 158,7 | 44,8 |

| Zeit | P a r a f f i n w a c h s | | | | | | | | Karnaubawachs |
|---|---------------------------|-------------------|--|-------------------------------|---------------------------------|--------------------------|------------------------|--------------------|--------------------|
| | Belgien Antwerpen | | U.S.A. New York | Großbritannien London | | Niederlande Amsterdam | Österreich Wien | Italien Mailand | U.S.A. New York |
| | Équateur T.V.J. | Lac Léopold II | roh, weiß 124-126° F. | vollraffiniert 133-135° F. | raffiniert 145-150° F. | roh 122-125° F. | Tafelware 50-52° C. | raffiniert | Yellow Nr. 1 |
| | Belg. Kongo c.i.f. | | in Säcken oder Kartons Exportpreis f.a.s. | | in Mengen von 1 t u. darüber | ab Lager | | ab Werk | ab Lager |
| | bfrs je kg | | Cents je lb | | £.s.d. je 2240 lbs | hfl je 100 kg | Schilling je 100 kg | Lire je kg | \$ je lb |
| | ME. | ME. | MDw. | MDw. | MDw. | MDw. | MDw. | MDw. | MDw. |
| 1938 JD | 2,70a) | | | | Originalpreise | | | | |
| 1950 JD | 16,48 | 18,97 | 5,30 | 6,47 | 125. 0. 0 | 84,88 | 655,0 | 168,10 | 1,04 |
| 1953 JD | 12,49 | 14,39 | 5,62 | 7,94 | 92. 4. 10 | 80,67 | 500,0 | 139,97 | 1,30 |
| 1954 JD | 15,86 | 17,93 | 6,55 | 8,29 | 103. 8. 0 | 89,25 | 529,2 | 165,63 | 1,13 |
| 1954 April | 15,88 | 17,50 | 6,55 | 8,40 | 103.10. 0 | 91,00 | 500,0 | 162,50 | 1,17 |
| Mai | 16,38 | 18,25 | 6,25 | 8,40 | 103.10. 0 | 91,00 | 500,0 | 162,50 | 1,17 |
| Juni | 16,38 | 18,25 | 6,55 | 8,28 | 103.10. 0 | 91,00 | 550,0 | 162,50 | 1,17 |
| Juli | 16,13 | 18,13 | 6,55 | 8,28 | 103.10. 0 | 87,50 | 550,0 | 164,03 | 1,15 |
| Aug. | 16,13 | 18,50 | 6,63 | 8,18 | 103.10. 0 | 87,50 | 550,0 | 165,00 | 1,11 |
| Sept. | 15,88 | 18,38 | 6,63 | 8,18 | 103.10. 0 | 87,50 | 550,0 | 171,00 | 1,06 |
| Okt. | 15,75 | 18,50 | 6,63 | 8,18 | 103.10. 0 | 87,50 | 550,0 | 172,50 | 1,07 |
| Nov. | 15,38 | 18,63 | 6,63 | 8,18 | 103.10. 0 | 87,50 | 550,0 | 170,08 | 1,07 |
| Dez. | 15,38 | 18,63 | 6,63 | 8,18 | 103.10. 0 | 87,50 | 550,0 | 170,00 | 1,09 |
| 1955 Jan. | 17,15 | 20,00 | 6,63 | 8,18 | 103.10. 0 | | 550,0 | 170,00 | 1,09 |
| Febr. | 17,63 | 20,00 | | | 103.10. 0 | | 550,0 | 170,00 | 1,09 |
| März | | | | | | | | | |
| Ungerechnete Preise für 100 kg in DM | | | | | | | | | |
| 1950 JD | 138,43 | 159,35 | 49,07 | 59,91 | 144,68 | 93,81 | 128,77 | 112,96 | 962,98 |
| 1954 Sept. | 133,21 | 154,19 | 61,39 | 75,74 | 119,54 | 96,71 | 88,85 | 114,95 | 981,50 |
| Dez. | 129,69 | 157,10 | 61,39 | 75,74 | 119,82 | 97,13 | 88,85 | 114,27 | 1 009,27 |
| Messziffern der Originalpreise 1950 = 100 | | | | | | | | | |
| 1954 Sept. | 96,4 | 96,9 | 125,1 | 126,4 | 82,8 | 103,1 | 84,0 | 101,7 | 101,9 |
| Dez. | 93,3 | 98,2 | 125,1 | 126,4 | 82,8 | 103,1 | 84,0 | 101,1 | 104,8 |

| Zeit | noch: Karnaubawachs | | | | B i e n e n w a c h s | | | |
|---|--------------------------|---------------|--------------------|------------|--------------------------|----------|------------------------------|----------------------|
| | Großbritannien London | | Italien Mailand | | Großbritannien London | | Frankreich Marseille | Belgien Antwerpen |
| | Prime Yellow | Fatty Grey | | | Dar-es-Salam | Benguela | Madagaskar Standard Nr. 3 | Konakry |
| | c.i.f. | ab Werk | | | c.i.f. Verschiffspreis | | c.i.f. | Kongo |
| | s.d. je 112 lbs | Lire je kg | | | s.d. je 112 lbs | | ffrs je kg | ab Lager |
| | | MDw. | | | | | | MDw. |
| 1938 JD | | | | | | | | 15,91a) |
| 1950 JD | 920. 12/5 | 721. 1 | 1 544 | 425. 3 | 403.11 1/3 | 325,00 | . | 49,56 |
| 1953 JD | 1130. 11/4 | 863. 4 1/5 | 1 808 | 410. 5 1/5 | 369. 7 | 336,50 | 374,62 | 50,83 |
| 1954 JD | 917. 6 7/16 | 635. 03/13 | 1 405 | 478. 3 1/3 | 427. 6 1/2 | 347,37 | 392,59 | 56,00a) |
| 1954 April | 964. 9 | 661. 8 | 1 525 | 472. 7 | 415. 0 | 349,38 | 394,38 | 56,00 |
| Mai | 980. 0 | 670. 23/4 | 1 480 | 475. 0 | 415. 0 | 355,00 | 399,38 | 56,00 |
| Juni | 938. 2 1/5 | 661. 94/5 | 1 398 | 481. 4r | 435. 0 | 374,00 | 413,50 | 56,00 |
| Juli | 925. 0 | 660. 0 | 1 375 | 498. 5 | 450. 0 | 367,00 | 395,83 | 56,00 |
| Aug. | 916. 4 | 637. 8 | 1 375 | 500. 0 | 442. 4 | 367,00 | 417,50 | 59,00 |
| Sept. | 845. 0 | 602. 4 | 1 318 | 482. 3 | 440. 0 | 348,75 | 391,88 | 58,00 |
| Okt. | 842. 83/4 | 571. 42/5 | 1 275 | 485. 0 | 440. 0 | 330,63 | 383,75 | 56,00 |
| Nov. | 815. 0 | 540. 0 | 1 275 | 485. 0 | 440. 0 | 332,00 | 390,25 | 790 |
| Dez. | 817. 12/5 | 540. 0 | 1 225 | 482.10 1/2 | 435. 0 | 351,60 | 397,40 | 790 |
| 1955 Jan. | 820. 0 | 540. 0 | 1 225 | 510. 0 | 435. 0 | 373,75 | 417,75 | 790 |
| Febr. | 820. 0 | 538. 0 | 1 225 | 525. 0 | 462. 0 | 387,50 | 438,00 | 810 |
| März | | | | | | | | |
| Ungerechnete Preise für 100 kg in DM | | | | | | | | |
| 1950 JD | 1064,97 | 834,60 | 1037,57 | 492,19 | 467,53 | 390,00 | | 563,14 |
| 1954 Sept. | 975,95 | 695,67 | 897,38 | 556,98 | 508,19 | 418,60 | 470,37 | 531,03 |
| Dez. | 945,97 | 625,15 | 823,44 | 559,02 | 503,60 | 422,22 | 477,22 | 531,03 |
| Messziffern der Originalpreise 1950 = 100 | | | | | | | | |
| 1954 Sept. | 91,7 | 83,5 | 86,5 | 113,4 | 108,9 | 107,3 | . | 94,3 |
| Dez. | 88,8 | 74,9 | 79,3 | 113,6 | 107,7 | 108,2 | . | 94,3 |

Indizes der industriellen Erzeuger- bzw. Großhandelspreise umbasiert auf 1950 = 100


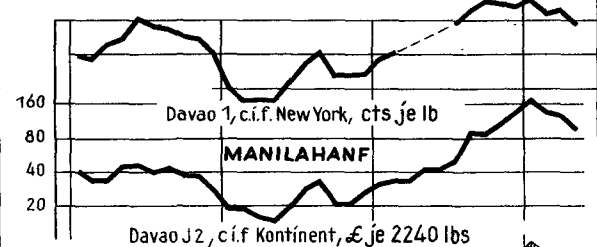
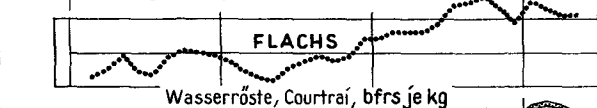


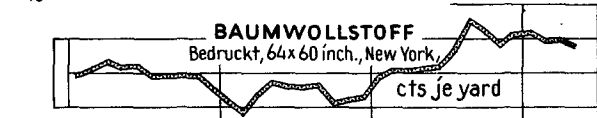

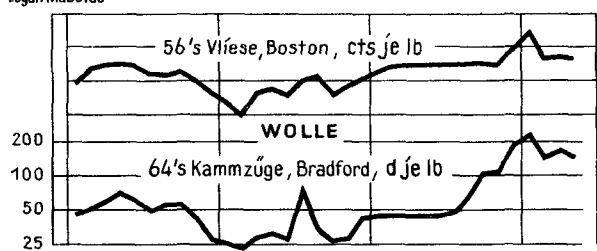
| | | Berichtsorte | Originalbasiszeit | Anzahl d. Waren: | Preis- basis: | Jahresdurchschnitte | | | | | | | | | | 1954 | | | 1955 | | | | | | | | |
|--------------------------------------|-----------------|--------------------|-------------------|---------------------|------------------|---------------------|------|------|------|------|------|------|------|------|------|-------|------|-------|------|------|------|------|-------|--|--|--|--|
| | | | | | | 1938 | 1949 | 1951 | 1952 | 1953 | 1954 | Okt. | Nov. | Dez. | Jan. | Febr. | März | April | Mai | Juni | Juli | Aug. | Sept. | | | | |
| Europa | | | | | | | | | | | | | | | | | | | | | | | | | | | |
| Belgien | - | 1936 - 1938 | 135 | NH | 26 | 95 | 121 | 114 | 107 | 106 | 105 | 106 | 106 | 108 | | | | | | | | | | | | | |
| Dänemark | - | 1935 | 159 | ME | 38 | 89 | 127 | 124 | 116 | 116 | 116 | 118 | 118 | 119 | | | | | | | | | | | | | |
| Finnland | - | 1935 | 218 | MD | 8 | 87 | 143 | 142 | 137 | 136 | 138 | 133 | 133 | 133 | | | | | | | | | | | | | |
| Frankreich | - | 1949 | 487 | ME | 5 | 92 | 128 | 134 | 128 | 126 | 124 | 124 | 125 | 125 | | | | | | | | | | | | | |
| Griechenland | Athen/Piräus | 1952 | 79 | MD | 0,3 | 96 | 121 | 121 | 141 | 158 | 162 | 162 | 163 | 164 | | | | | | | | | | | | | |
| Großbritannien | - | 1938 | 150 | MD | 39 | 88 | 122 | 125 | 125 | 125 | 125 | 126 | 128 | 128 | | | | | | | | | | | | | |
| Irland | - | Oktober 1938 | 278 | MD | 41a) | 95 | 116 | 123 | 123 | 121 | 121 | 122 | 122 | | | | | | | | | | | | | | |
| Italien | - | 1938 | 109 | MD | 2 | 105 | 114 | 107 | 107 | 108 | 107 | 108 | 109 | | | | | | | | | | | | | | |
| Niederlande | - | 1948 | 196 | ME | 32 | 89 | 122 | 120 | 115 | 116 | 116 | 116 | 116 | | | | | | | | | | | | | | |
| Norwegen | Oslo | 1938 | 138 | NH | 48 | 88 | 124 | 132 | 132 | 134 | 134 | 134 | 135 | 134 | | | | | | | | | | | | | |
| Österreich | Wien | März 1938 | 44 | NH | 18b) | 76 | 134 | 149 | 140 | 147 | 149 | 152 | 152 | 159 | | | | | | | | | | | | | |
| Portugal | Lissabon | 1948 | 236 | NH | 41 | 101 | 107 | 108 | 109 | 104 | 102 | 103 | 103 | | | | | | | | | | | | | | |
| Schweden | - | 1935 | 232 | MD | 49 | 95 | 132 | 140 | 131 | 131 | 130 | 131 | 132 | 132 | | | | | | | | | | | | | |
| Schweiz | - | August 1939 | 120 | ME | 49 | 102 | 112 | 109 | 105 | 106 | 106 | 107 | 107 | 107 | | | | | | | | | | | | | |
| Spanien | - | 1940 | 109 | MD | 22 | 85 | 128 | 130 | 139 | 139 | 140 | 141 | 143 | | | | | | | | | | | | | | |
| Afrika | | | | | | | | | | | | | | | | | | | | | | | | | | | |
| Ägypten | - | Juni-Aug. 1939 | 88 | MD | 30 | 90 | 112 | 109 | 103 | 101 | 100 | 99 | 100 | | | | | | | | | | | | | | |
| Algerien | Algier | 1938 | 67 | MD | 4 | 94 | 114 | 121 | 120 | | 117 | | | | | | | | | | | | | | | | |
| Marokko | Casablanca | 1939 | 70 | MA | 5c) | 95 | 121 | 132 | 130 | 123 | 123 | 126 | 128 | | | | | | | | | | | | | | |
| Südafrikan. Union | 5 | 1938 | 212 | MD | 51 | 93 | 114 | 131 | 132 | 133 | 135 | 134 | 134 | | | | | | | | | | | | | | |
| Tunesien | Tunis | 1940 | 41 | ME | - | 98 | 117 | 124 | 121 | | 118 | 119 | | | | | | | | | | | | | | | |
| Nord- und Mittelamerika | | | | | | | | | | | | | | | | | | | | | | | | | | | |
| Dominik. Republik | Trujillo | 1941 | 56 | MD | - | 103 | 112 | 114 | 113 | 107 | 110 | 110 | 108 | 107 | | | | | | | | | | | | | |
| El Salvador | San Salvador | 1939 | 1) | - 1) | 27 | 74 | 106 | 100 | 107 | | 111 | 118 | | | | | | | | | | | | | | | |
| Guatemala | Guatemala Stadt | Januar 1946 | 71 | NH | - | 95 | 106 | 105 | 105 | 110 | 116 | 108 | 109 | 105 | | | | | | | | | | | | | |
| Kanada | - | 1935 - 1939 | 603 | NH | 48 | 94 | 113 | 107 | 105 | 103 | 102 | 102 | 102 | | | | | | | | | | | | | | |
| Kostarika | San José | 1936 | 62 | MD | 39 | 89 | 103 | 93 | 88 | 93 | 93 | 94 | 96 | | | | | | | | | | | | | | |
| Mexiko | Mexiko Stadt | 1939 | 210 | MD | 32 | 90 | 123 | 128 | 126 | 138 | 144 | 146 | 148 | 148 | | | | | | | | | | | | | |
| Nikaragua | Managua | 1939 | 19 | MD | 25c) | 91 | 127 | 126 | 139 | | | | | | | | | | | | | | | | | | |
| Vereinigte Staaten | - | 1947 - 1949 | 1858 | NH | 50 | 96 | 111 | 108 | 107 | 107 | 106 | 107 | 106 | 107 | | | | | | | | | | | | | |
| Südamerika | | | | | | | | | | | | | | | | | | | | | | | | | | | |
| Brasilien | - | 1948 | 25 | MD | 21 | 87 | 121 | 135 | 150 | | 206 | 211 | | | | | | | | | | | | | | | |
| Chile | Santiago | 1947 | 96 | ME | 21 | 85 | 131 | 162 | 199 | 313 | 351 | 363 | 387 | | | | | | | | | | | | | | |
| Paraguay | Asunción | 1938 | 59 | MD | 17 | 77 | 168 | 365 | 580 | 637 | 677 | 682 | 683 | | | | | | | | | | | | | | |
| Peru | Lima | 1934 - 1936 | 103 | NH | 16 | 86 | 177 | 123 | 125 | | 141 | 144 | | | | | | | | | | | | | | | |
| Venezuela | Caracas | 1938 | 73 | ME | 58 | 100 | 104 | 103 | 100 | 106 | 106 | 106 | 105 | | | | | | | | | | | | | | |
| Asien | | | | | | | | | | | | | | | | | | | | | | | | | | | |
| Formosa | Taipeh | 15. Juni 1949 | 50 | MD | - | 37 | 166 | 204 | 221 | 227 | 219 | 221 | 228 | 235 | | | | | | | | | | | | | |
| Indien | - | Sept. 38 - Aug. 39 | 78 | MD | 25d) | 95 | 118 | 97 | 98 | 96 | 95 | 94 | 92 | 90 | | | | | | | | | | | | | |
| Irak | Bagdad | Dez. 38 - Aug. 39 | 57 | MD | 21d) | 97 | 109 | 113 | 94 | 91 | 89 | 89 | 91 | 92 | | | | | | | | | | | | | |
| Iran | Tehran | März 36 - März 37 | 61 | NH | 22d) | 118 | 113 | 118 | 140 | 169 | 170 | 171 | 169 | 170 | | | | | | | | | | | | | |
| Israel | 3 | Juni 1936 | 52 | MD | 27 | 117 | 110 | 188 | 276 | 325 | 342 | 334 | 333 | | | | | | | | | | | | | | |
| Japan | Tokio | Januar 1948 | 335 | MD | 0,5 | 85 | 139 | 141 | 142 | 141 | 138 | 140 | 138 | | | | | | | | | | | | | | |
| Libanon | Beirut | Januar 1950 | 90 | MD | 17e) | 108 | 117 | 105 | 95 | 88 | 87 | 87 | 87 | | | | | | | | | | | | | | |
| Philippinen | Manila | 1949 | 142 | MD | 26 | 103 | 112 | 103 | 102 | 97 | 95 | 96 | 96 | 95 | | | | | | | | | | | | | |
| Syrien | Damaskus | 1949 | 23 | MD | - | 90 | 123 | 107 | 99 | | 121 | 120 | | | | | | | | | | | | | | | |
| Thailand | Bangkok | April 38 - März 39 | 55 | MD | 6d) | 98 | 108 | 114 | 107 | | 99 | | | | | | | | | | | | | | | | |
| Türkei | Istanbul | 1938 | 90 | MD | 22 | 111 | 107 | 108 | 110 | 122 | 121 | 122 | 125 | | | | | | | | | | | | | | |
| Vietnam | Saigon | 1949 | 49 | MD | 5 | 102 | 119 | 137 | 157 | | 172 | 168 | | | | | | | | | | | | | | | |
| Australien | | | | | | | | | | | | | | | | | | | | | | | | | | | |
| Austral. Bund | Melbourne | Juli 36 - Juni 39 | 80 | NH | 45 | 85 | 123 | 141 | 144 | 141 | 140 | 141 | 142 | | | | | | | | | | | | | | |
| Neuseeland | 4 | 1926 - 1930 | 151 | NH | 52 | 92 | 117 | 130 | 129 | | 128 | 129 | | | | | | | | | | | | | | | |
| Indizes der Stapelwarenpreise | | | | | | | | | | | | | | | | | | | | | | | | | | | |
| Großbritannien | | | | | | | | | | | | | | | | | | | | | | | | | | | |
| Reuters Index | London | 18. 9. 1931 | 21 | tägl. | 27 | 82 | 118 | 106 | 96 | 95 | 95 | 96 | 97 | 99 | | | | | | | | | | | | | |
| Financial Times Index 2) | 3 | 1. 7. 1952 | 12 | tägl. | - | - | - | 99 | 87 | 92 | 91 | 92 | 91 | 93 | | | | | | | | | | | | | |
| Vereinigte Staaten | | | | | | | | | | | | | | | | | | | | | | | | | | | |
| Moody's Index | 5 | 31.12.1931 | 15 | tägl. | 34 | 84 | 117 | 103 | 99 | 101 | 97 | 98 | 98 | 99 | | | | | | | | | | | | | |
| Journal of Commerce Index | 16 | 1927 - 1929 | 116 | wöchl. | - | 96 | 113 | 108 | 107 | 106 | 107 | 107 | 107 | 107 | | | | | | | | | | | | | |
| Journal of Commerce Sensitive Index | 6 | 1947 - 1949 | 30 | tägl. | 35f) | - | 117 | 105 | 100 | 102 | 103 | 105 | 104 | 108 | | | | | | | | | | | | | |

Anmerkungen: Ein senkrechter Strich vor einer Zahlenangabe bedeutet, daß entweder im Basiszeitraum, in der Gewichtung oder dem Warenkorb Veränderungen eingetreten sind, die teilweise einen Vergleich der neuen mit den vorangegangenen Zahlen nur bedingt zulassen. Teilweise mußten Umbasierungen von Originalzahlen ohne Dezimalstellen vorgenommen werden, so daß geringfügige Abweichungen gegenüber andersartiger Umrechnung auftreten können. 1) Angaben liegen hier nicht vor. - 2) Indexziffern auf Originalbasis, nicht umbasiert. - a) Oktober 1938. - b) März 1938. - c) J.D. 1939. - c) 1938/39. - e) Juni 1939. - f) August 1939. -

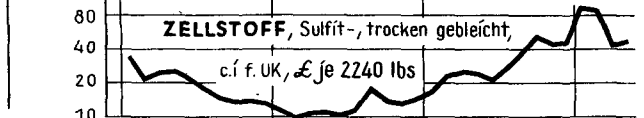

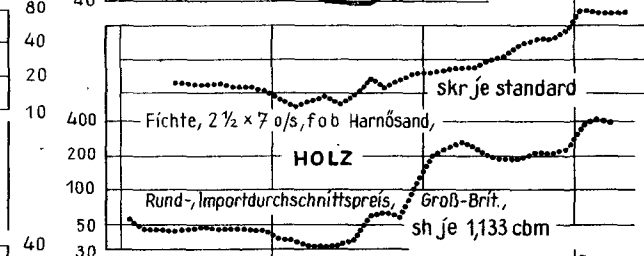
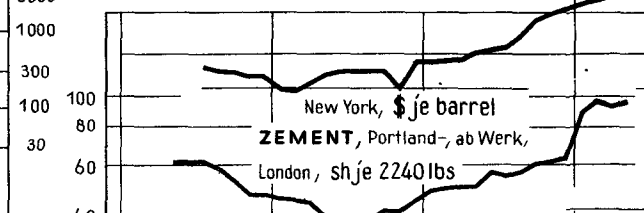

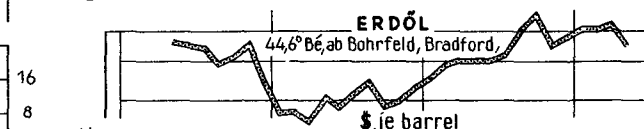
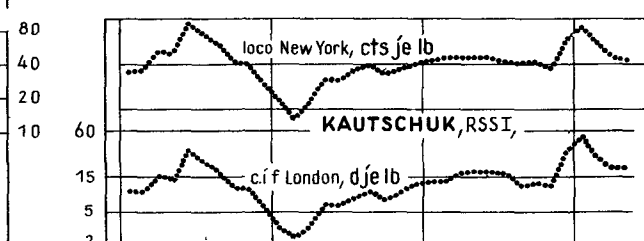
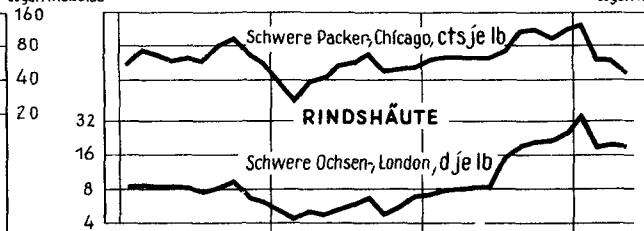
r = berichtigte Zahlen. Abkürzungen: MA = Monatsanfang, MD = Monatsdurchschnitt, ME = Monatsende, NH = Monatsmitte. Die Angaben über Originalbasiszeit, Warenanzahl und Preishasis werden unter Zugrundelegung der Indexbeschreibungen der einzelnen Länder und der UN ständig überprüft und ergänzt, so daß sich von Fall zu Fall ohne besonderen Hinweis Änderungen ergeben können.

DIE PREISENTWICKLUNG WICHTIGER WELTHANDELSGÜTER SEIT DER VORKRIEGSZEIT (Originalpreise)

Logar. Maßstab



Logar. Maßstab



Statistische Berichte über Auslands- und Einfuhrpreise

Veröffentlichungsreihe

Erscheinungsfolge

Arb.-Nr. VI/9: Die Großhandelspreise im Ausland, 3 Teilhefte

davon enthält:

| | |
|--|----------------------------|
| Teil I: Preise für: Getreide, Fleisch und Fette, Molkereiprodukte, Zucker, Genußmittel, Gewürze, Ölsaaten, pflanzliche Öle und andere Nahrungsmittel | Jan., April Juli, Okt. |
| Teil II: Preise für: Textilien, Häute, Leder, Kautschuk, Mineralöle, Baustoffe, Zellstoff, Papier, Harze und Wachse | Febr., Mai, Aug., Nov. |
| Teil III: Preise für: Kohle, Erze und Mineralien, Eisen und Stahl, NE-Metalle, Chemikalien und Düngemittel | März, Juni, Sept., Dez. |

Arb.-Nr. VI/10: Einzelhandelspreise wichtiger Waren im Ausland

| | |
|--|----------------------------|
| enthält: Preise für Nahrungs- und Genußmittel, Bekleidung und Schuhwerk, Heiz- und Leuchtmittel, Hausrat und andere Bedarfsgüter, sowie Preisindexziffern der Lebenshaltung und Indexziffern der Einzelhandelspreise | März, Juni, Sept., Dez. |
|--|----------------------------|

Arb.-Nr. VI/19: Weltmarktpreise ausgewählter Waren

| | |
|---|-----------|
| Schnellbericht mit Preisen der wichtigsten Welthandelsgüter | monatlich |
|---|-----------|

Arb.-Nr. VI/20: Indexziffern der Einkaufspreise für Auslandsgüter sowie Einfuhrpreise wichtiger Waren

monatlich

Wöchentlich werden Stichtagpreise ausgewählter Waren des Welthandels auch in
„Statistischer Wochendienst“, Teil Wochenzahlen, gebracht.