

# STATISTISCHE BERICHTE



Signatur ZS/
3 M 9 I 2 b

Herausgeber: Statistisches Bundesamt / Wiesbaden


Arb.-Nr. VI/9/45

Erschienen am 16. Dezember 1954

ZG 43

1. MARZ 2009 Silen

## Die Großhandelspreise im Ausland Teil II



Preisentwicklung bis Oktober 1954

bei Textilrohstoffen, Häuten, Kautschuk, Harzen, Mineralölen, Zellstoff, Holz und Baustoffen

Dieser Bericht enthält außerdem eine Übersicht der Großhandelspreisindizes im Ausland

Nachdruck — auch auszugsweise — nur mit Quellenangabe gestattet

# Inhalt

## Gruppen:

	Seite
Textilroh- und -Halbwaren	4 - 12
Häute, Felle, Leder und Gerbmittel	12 - 14
Mineralöle und Treibstoffe	14 - 16
Baustoffe	16 - 19
Papierrohstoffe und Papier	19 - 21
Kautschuk, Harze und Wachse	21 - 23

## Waren:

Seite		Seite		Seite	
Abaca	10	Holzschliff	19	Myrobalanen	14
Bastfasern, versch.	12	Jute, Roh-	11	Paraffinwachs	23
Baumwolle	6	Jutegarn	11	Quebracho	14
Baumwollgarn	7	Jutegewebe	12	Reyon	8
Baumwollstoff	7	Kalbfelle	13	Rindshäute	12
Benzin	15	Kalbleder	14	Rindsleder	13
Bienenwachs	23	Kalk, Bau-	17	Schaffelle	12
Chemiefasern	8	Kapok	12	Schellack	22
Dachschiefer	17	Karnaubawachs	23	Schmieröl	16
Dachziegel	17	Kautschuk, Kunst-	22	Seide, Natur-	1
Dieselloil	15	Kautschuk, Natur-	21	Sisalfasern	11
Erdöl	14	Kolophonium	22	Teer, Straßen-	17
Farbstoffe	17	Kopalharz	23	Terpentin	23
Flachs, Roh-	10	Krepp, Plantagen-	22	Wolle	4
Gasöl	15	Latex, Hevea-	22	Wollgarn	5
Glas	17	Leinengarn	10	Zeitungsdruckpapier	20
Gips	17	Leuchtöl	14	Zellstoff, Natron-	20
Gummi, Regenerier-	22	Linters	7	Zellstoff, Sulfat-	20
Hanf, Roh-	10	Manilahanf	10	Zellstoff, Sulfit-	19
Hanfgarn	11	Marmor	17	Zellstoff, Viskose-	20
Heizöl	15	Mauersteine	16	Zellwolle	8
Holz	18	Montanwachs	23	Zement	16
Indexziffern der Erzeuger- bzw. Großhandelspreise			24		

## Allgemeine Vorbemerkung

Nicht bei allen Waren liegen für eine laufende Berichterstattung verwendbare Preisunterlagen der wichtigsten Marktorte vor. In solchen Fällen werden kleinere Märkte mit herangezogen, um überhaupt ein Bild von der Preisentwicklung zu vermitteln.-

Bei den Originalpreisen handelt es sich im allgemeinen um Jahresdurchschnitte (Zwölfmonatsmittel) und um Monatsdurchschnitte (Mittel börsentäglicher Notierungen). Preisreihen solcher Märkte, für die Preiserhebungen nur zu Monatsanfang (MA), Monatsmitte (MM) oder Monatsende (ME) durchgeführt bzw. deren Monatsdurchschnitte aus wöchentlich je einem Stichtag (MDw) berechnet werden, sind durch entsprechende Abkürzungen gekennzeichnet.-

Für Preisreihen, die aus den Terminnotierungen (erstnotierter Monat bzw. nächste Sicht) einer Warenterminbörse berechnet werden, werden in der Regel die offiziellen Schlußkurse für tatsächlich getätigte Abschlüsse in den jeweiligen Vormittagssitzungen zugrunde gelegt.-

Die monatlichen Preisangaben für das Bundesgebiet stellen im allgemeinen bei börsen- und auktionsmäßig gehandelten sowie bei preisgebundenen Waren Monatsdurchschnitte, im übrigen arithmetisch gemittelte Preise aus Erhebungen zum 7. und 21. des jeweiligen Monats dar.-

Zur Umrechnung der Originalpreise in DM-Beträge werden die amtlichen Devisenkurse (Kassakurse) an der Frankfurter Devisenbörse und die von der Bank deutscher Länder festgesetzten Devisen-Umrechnungssätze verwandt.-

## Anmerkungen

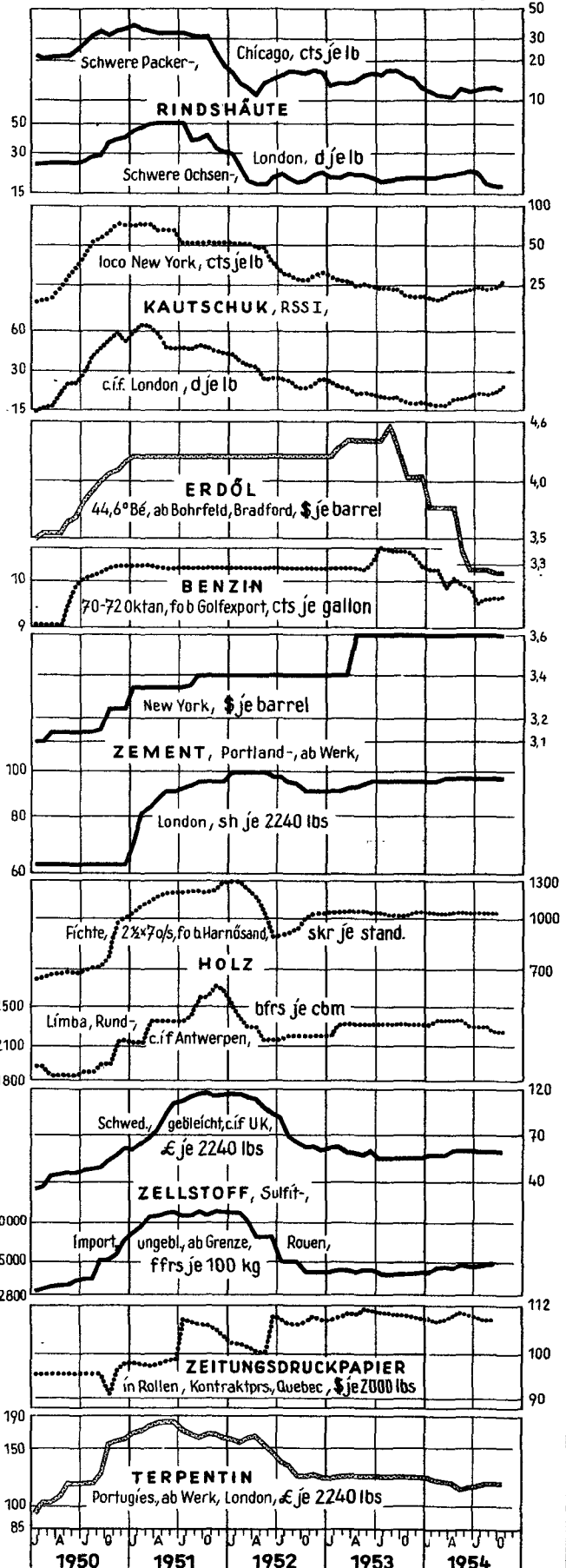
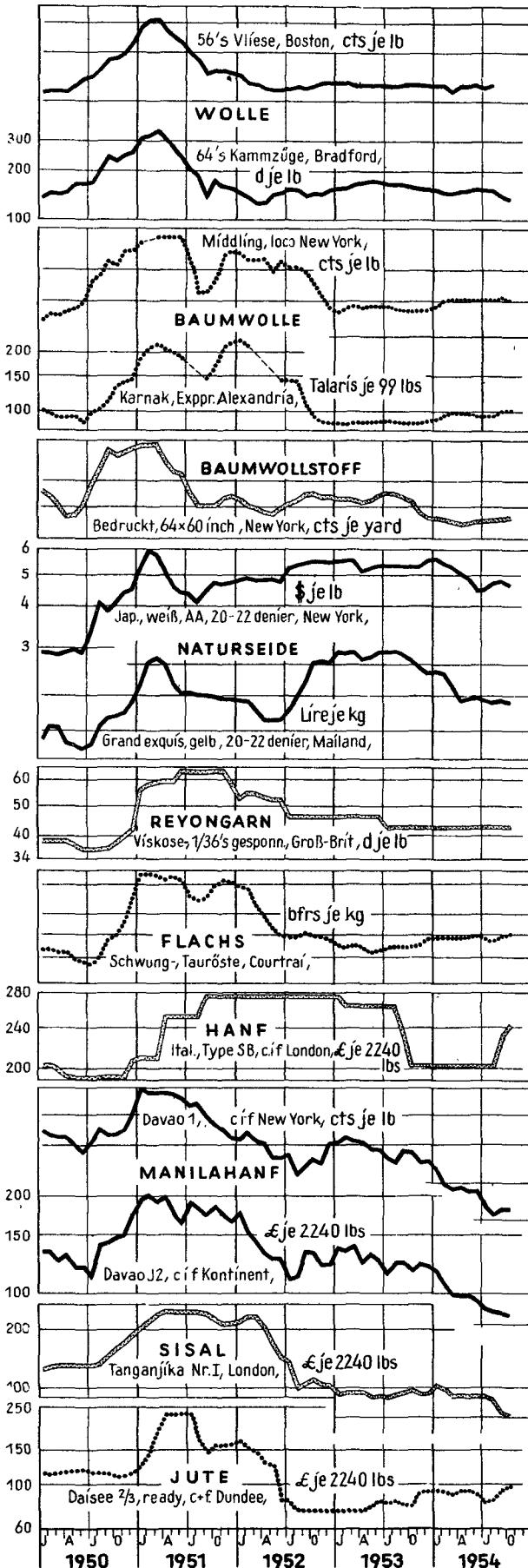
1. Bundesgebiet: Wolle = ab Lager Wollverwertung, Preisbasis rein gewaschen, ohne Spesen (Waschkosten). JD 1938 einschließlich Prämie von 30 vH auf den gesetzlichen Erzeugerpreis von RM 7,00; die Rückvergütung an Industrie betrug bis 16. Juni 1938 = 20 vH, ab 17. Juni 1938 bis 31. Oktober 1939 = 30 vH des Erzeugerpreises von RM 7,00, demnach Industrie-Einkaufspreis = RM 5,22.-
2. USA: Wolle der Wollgesellschaft an der New Yorker Baumwollbörse. Lieferung in lizenziertem Lagerhaus in Groß-Boston/Mass.-Schweißwolle = Basisqualität 64's, 2 1/2 inches lang, reinfarbig, gekräuselt. Ferner zulässig 70's, 3 1/4 inches lang - 60's, 2 1/2 inches lang bei entsprechenden Zu- (+7 %) bzw. Abschlägen (-9 %) auf oder vom Grundpreis. Kontrakteinheit = 6 000 lbs (gereinigt).- Kammzüge = Basisqualität 64's Merino-Wolle ölgekämmt, gewaschen und kardierte. Ferner zulässig 80's - 58's bei entsprechenden Zu- (+4 %) bzw. Abschlägen (-16 %) auf oder vom Grundpreis. Kontrakteinheit = 5 000 lbs netto.-
3. Großbritannien: Kammzüge, hergestellt von lizenzierten Kammzugmachern in UK aus australischer Merino-Wolle, 19 % Feuchtigkeitsgehalt, 3 1/2 % Fettgehalt brutto. Kontrakteinheit = 5 000 lbs netto.-
4. Frankreich und Belgien: Kammzüge - Kontrakteinheit = 2 250 kg. Basis trocken gekämmte Tops aus australischer Merino-Wolle, andere Herkünfte wie Südafrika und Südamerika (Frankreich auch franz. und spanische Tops) können ebenfalls gehandelt werden.-
5. Italien: Rohwolle - Preise bei Abgabe ausländischer Erzeuger an italienische Spinnereien oder Händler, Mindestmenge 1 Ballen, frei Station Mailand, - Kammzüge bei Abgabe industrieller Erzeuger an Feinspinnereien oder Handel bei Mindestmengen von 100 kg.-
6. Südafrika: Die Spinnerwollpreise stellen das arithmetische Mittel der Auktionspreise in Port Elizabeth, East London, Kapstadt und Durban dar.-
7. Großbritannien: Die Wollgarnpreise gelten für die ungefähren Kammgarn-Notierungen des inländischen Handels. Kosten für Verpackung, Fracht, Lieferterminindifferenzen und dergleichen sind in den Preisen nicht enthalten, ebenso nicht evtl. Zuschläge für Export-Risiken.-
8. USA: Baumwolle der New Yorker Cotton Exchange bzw. New Orleans Cotton Exchange. Kontrakteinheit = 5 000 lbs brutto in 100 - 110 Ballen bei Lieferung ab Lagerhaus in anerkannten Golf- und Atlantikhäfen. Preiszu- oder -abschläge richten sich nach den Stapellängen 7/8 inch bis 1 1/16 inch im Verhältnis zur Grundlänge 15/16 inch.-
9. Mexiko: Baumwolle aus dem Distrikt Matamoros, einschließlich mexikanischer Exportsteuer. Bei Lieferung frei Schiffsseite 0,64 Cents je lb Aufschlag.-
10. Brasilien: Baumwolle: Bis 20. März 1953 einschließlich = B-Kontrakt.-
11. Großbritannien: Baumwolle der Liverpool Cotton Association.- Kontrakteinheit = 48 000 lbs netto in 100 Ballen. Lieferung ab Lager Liverpool, Manchester oder Salford.-
12. Baumwollstoff bzw. Jutegewebe: Umgerechnet für 100 m in DM.-
13. Bundesgebiet: Vistra - 1938 einschließlich Leihverpackung (Sackkosten RM 0,03 je kg). Ab Juni 1953 gilt gleicher Preis für matte Ware. Fabrikverkaufspreis frei Spinnerei-Station.-
14. USA: Die Stapelfaserpreise verstehen sich im allgemeinen für Lieferung in Ballen, fob. Verschiffungspunkt oder frei Wagen. Zahlungsziel 30 Tage netto, ohne Abzug. Niedrigste Frachtkosten bis Käuferstation oder -kai (östlich des Mississippi) werden vergütet. Transporte gehen auf Käufers Risiko.-
15. Italien: Zu den Preisen für Viskose-Reyon ist eine Fabrikationssteuer hinzuzurechnen, die für 150/36 denier bis 14. Januar 1954 = 210 Lire, ab 15. Januar 1954 = 71 Lire je kg beträgt, die Exportpreise errechnen sich unter Abzug einer Exportprämie von 360 Lire je kg und ohne Fabrikations-Besteuerung.-
16. Bundesgebiet: Strohflachpreise einschließlich Anbauprämie - 1938 = RM 4,00, 1953 u. 1954 = DM 11,40 je 100 kg. Ernte 1950 = kein Anbauszuschuß.-
17. USA: Packerhäute der Commodity Exchange Inc. New York. Kontrakteinheit = 40 000 lbs. Ungebrannte Kuh- oder Stierhäute erster Wahl, 52-54 lbs Durchschnittsgewicht, aus Juli-September-Schlachtungen in USA oder Kanada stammend. Gleichfalls können Frigorifico-Stierhäute argentinischer oder uruguayischer Herkunft, 22-29 kg Verschiffungsgewicht aus Dezember-Februar-Schlachtungen zum Grundpreis angedient werden. Auslieferungspunkte sind Chicago, New York (Hafengebiet), Lydonville, Medina oder Middleport.-
18. Rindsleder (USA) bzw. Kalbsleder: Umgerechnete Preise für 1 m<sup>2</sup> in DM.-
19. Nahost-Erdöl: Preise der Ölgesellschaften "Socony Vacuum Overseas Supply Co.", "Esso Export Co." und "Anglo-Iranian Oil Co.", ohne evtl. lokale Hafengebühren oder sonstige Regierungsabgaben, Verkaufssteuern und dergleichen, Zu- bzw. Abschlag bei Abweichungen der Gradation = 2 Cents je Grad bei einem barrel.-
20. Bundesgebiet: Benzin: Ab April 1951 gelten die Preise für Preiszone III und entsprechen annähernd dem Bundesdurchschnitt. Die Oktanzahl ist häufig Veränderungen unterworfen. Seit Juni 1954 beträgt sie 83 ROZ.-
21. Mauersteine, Dachziegel bzw. Dachschiefer: Umgerechnet für 1 000 Stück in DM.-
22. Marmor: Umgerechnet für 1 m<sup>3</sup> in DM; Formsteine (Österreich) bzw. Farbstoffe: Umgerechnet für 100 kg in DM.-
23. Bundesgebiet: Schnittholz, Güteklasse III, parallel besäumt, 3-6 m lang, 8-18 cm breit, 21-34 mm stark.-
24. Bundesgebiet: Sulfit-Zellstoff - Bruttopreis bei Abgabe an inländische Papierfabriken. Von April 1953 bis 15. Februar 1954 unter Abzug der von der Zellstoff-Industrie gewährten Rabatte.-
25. USA: Kautschuk-Terminnotierungen der Commodity Exchange Inc. New York für Hevea Standard Plantagen Kautschuk. Kontrakteinheit = 22 400 lbs netto, Lieferung "on dock" oder in lizenziertem Lagerhaus des New Yorker Hafengebietes, ohne Importzoll, Steuern und Abgaben, jedoch unter Zollverschluß.-
26. Hevea-Latex: Umgerechnete Preise für 100 Liter in DM.-  
 a) JD aus weniger als 12 Monatsdurchschnitten berechnet.- b) Österreich: März 1938.- c) Preise zum Jahresende.- d) JD 1939.- p = Vorläufige Zahlenangabe.- r = Berichtigungen, aus der ausländischen Statistik im Original übernommen.

# **DIE PREISENTWICKLUNG WICHTIGER WELTHANDELSGÜTER SEIT 1950 NACH MONATEN (Originalpreise)**

Logar Maßstab

Logar Maßstab

Logar Maßstab



## Die Preisentwicklung bei Textilrohstoffen, Häuten, Kautschuk, Harzen, Mineralölen, Zellstoff, Holz und Baustoffen

Für die Märkte der in diesem Bericht aufgeführten Warengruppen ist nach Überwindung der hochsommerlichen Ruhe allgemein eine gewisse Geschäftsbelebung eingetreten. Trotzdem blieb die uneinheitliche Preisentwicklung weiterhin bestehen. Bei den Textilrohstoffen gingen die Preise für Wolle, US-Baumwolle, Sisal und Seide nach unten, umgekehrt die Preise für Flachs, Hanf und Jute nach oben. Häute und Felle blieben unverändert. Die Kautschukpreise behielten im ganzen steigende Tendenz. Neu traten Preiserhöhungen bei europäischen Hölzern auf, die vereinzelt auch in einer Erhöhung der Zellstoffpreise weiter wirkten. Weiterhin stabil blieben die Erdölpreise.

Einzelnen betrachtet wiesen unter den Textilrohstoffen die Wollpreise neben den Sisalpreisen die stärkste Abwärtsbewegung auf. Dies gilt allerdings nicht für alle Wollsorten gleichmäßig. Am deutlichsten haben sich die Preise für Merinowollen auf den australischen Versteigerungen und nach den Londoner Notierungen zurückgebildet. Zwischen Juli und Oktober betrug dieser Rückgang meist 10 bis 15 vH. Viel weniger gingen die Preise für Crossbredwolle zurück, bei welcher bis Oktober die Abschwächungen nur ca. 2 vH betrugen. Auch die Preise für englische Lincolnwolle sind erst geringfügig zurückgegangen. Die Wollpreise in den USA, die sich zuerst noch recht stabil verhielten, gingen später ebenfalls zurück und haben sich gegenüber Mitte 1954 um ca. 5-8 vH zurückgebildet. Wolltops sind um ca. 15 vH in ihrem Preis zurückgegangen, ähnlich schwächten sich Merino-Kammzüge nach den Unterlagen aus Bradford und vom belgischen Markt ab. Auch Crossbred-Kämmlinge gaben deutlicher nach als rohe Crossbredwolle. In Mailand notierten bis September die Wollpreise unverändert, ähnliches gilt in Argentinien für den inländischen Markt.

Für die Wollgarnpreise trat an den meisten Märkten ebenfalls ein leichter Rückgang ein. Das Rohwollangebot wird aus der Welt-Wollschur für das Jahr 1954/55 nach einigen Unterlagen auf 2 500 Mill. lb (Basis reingewaschen) gegenüber 2 515 Mill. lb für 1953/54 geschätzt, nach anderen Unterlagen auf 2 575 Mill. lb gegenüber 2 544 Mill. lb in der Vorsaison.

Für Baumwolle haben in den USA die Preise zwischen Jahresmitte und September angezogen und im Oktober wieder nachgegeben. Im Ergebnis liegen die Preise noch ca. 1-2 vH über dem Stand von Jahresmitte. Grund für diese schwankende Preistendenz waren die unterschiedlichen Ernteaussagen in den einzelnen Monaten: So wurde im August die neue Ernte auf ca. 12,7 Mill. Ballen, im September auf 11,8 Mill. Ballen, im Okt. auf 12,5 Mill. und im November auf 13,2 Mill. Ballen geschätzt. Private Schätzungen lagen jeweils noch um einiges anders. Die ägyptischen Baumwollpreise haben sich gegenüber Jahresmitte mit 4-6 vH stärker erhöht als die US-amerikanischen. Ähnlich haben sich auch die indischen, pakistanischen und brasilianischen Baumwollpreise erhöht. Die Preise für türkische Baumwolle liegen erst bis Juli vor und zeigten damals eine rückläufige Preisentwicklung. Von US-amerikanischer Seite wurde festgestellt, daß bei den nichtamerikanischen Baumwollen nicht der gleiche große Überhang aus den Vorjahrsüberträgen und den neuen Ernten wie am amerikanischen Markt vorhanden ist. Dies könnte einen Grund dafür abgeben, daß die Preisentwicklung weiterhin bis zu einem gewissen Grad unterschiedlich an den verschiedenen Märkten verläuft. In den USA wird für das Jahr 1954/55 eine stärkere Anbaubeschränkung durchgeführt werden, nachdem die für das Jahr 1953/54 vorgesehene Erntebeschränkung teils damit ausgeglichen wurde, daß der Flächenertrag mit 329 lb/acre den bisher höchsten Stand erreicht hat.

Die Preise für Baumwollgarne haben sich am englischen wie auch am amerikanischen Markt erhöht. Der Anstieg stellt sich durchschnittlich auf 1-2 vH, verschiedentlich traten auch in den Baumwollgarnpreisen anderer Länder leichte Erhöhungen ein. Baumwolldruckstoffe wurden in den USA gegenüber Jahresmitte um ca. 0,5 vH teurer.

Am Markt für Zellwolle und synthetische Fasern zeigten die hier beobachteten Preisreihen neuerdings keine Veränderungen, nachdem in Schweden Zellwolle ab Juli um ca. 7 vH billiger wurde. Auch die Preise für synthetische Garne sind für das III. Quartal unverändert geblieben. Die letzten Änderungen waren hier im Frühjahr bzw. zu Jahresmitte in Japan und in Libanon mit leichten Ermäßigungen eingetreten.

Die Flachspreise haben sich seit Juli in London für belgische Wasserrösten um 5 vH erhöht. Auch in Belgien selbst, in den Niederlanden und in Frankreich stellten sich Preiserhöhungen ein. Die italienischen Hanfpreise haben sich bis September für den inländischen Markt nicht verändert, obwohl eine um 30 vH geringere Ernte als im Vorjahr erwartet wird. Die Notierungen für den Export stiegen jedoch unter diesem Einfluß inzwischen an und wiesen nach den Notierungen in Marseille zwischen Juli und Oktober Erhöhungen um 12,5 vH und in London um 19 vH aus. Die Manilahanfpreise haben sich weiter abgeschwächt, desgleichen sind die Sisalpreise noch zurückgegangen, - letztere gaben zwischen Juli und Oktober nach den Londoner Notierungen um 15-20 vH nach. Dagegen haben sich die Jutepreise nach den englischen und den indischen Notierungen seit ihrem tiefen Stand vom Juli um rund 20 vH und damit wieder auf das Niveau von April/Mai erhöht. Auch die Preise der Jutegarne stiegen in Großbritannien im September an. Jutegewebe hatten auch im Oktober noch einen sehr niedrigen Preisstand auszuweisen. In Frankreich erhöhten sich die Preise für indonesische Kapokfaser.

Am Häutemarkt wurde im September und Oktober ein Preistiefstand erreicht und teilweise auch bereits überschritten. Letzteres gilt dabei mehr für den nordamerikanischen als den europäischen Markt, wo sich auch die Preise für Kalbfelle im Oktober wieder erhöhten. Die Lederpreise blieben weitgehend unverändert. Auch die Preise für Gerbstoffe wiesen kaum Veränderungen auf.

Die Preise für rohes Erdöl blieben bis Oktober durchgehend unverändert, doch haben sich in den USA in den letzten Wochen die Leucht- und Heizölpreise - wie üblicherweise im Herbst - teilweise erhöht. Auch Diesel- und Gasöl zeigte die gleiche steigende Tendenz an. In der Schweiz gingen bei besonders starker Inlandskonkurrenz die Benzinpreise um ca. 4 vH nach unten. In Italien erhöhten sich die Benzinpreise leicht, in Marokko stiegen sie um rund 16 vH.

Bei den Baumaterialpreisen konnte bis auf eine weitere Erhöhung der Zement- und Ziegelsteinpreise in Italien keine Veränderungen abgelesen werden.

Am Holzmarkt waren in Europa weitere Preiserhöhungen zu bemerken, die besonders auf der Holzverknappung in Mitteleuropa beruhten. Für einige Tropenhölzer notierte umgekehrt der Londoner und Antwerpener Markt etwas schwächer. Holzschliff zeigte keine Preisveränderungen an, bei den Sulfitzellstoffpreisen trat für skandinavische Lieferungen nach Großbritannien an gebleichter Ware eine Preiserhöhung ein.

Am Kautschukmarkt blieb die seit Monaten beobachtete steigende Preistendenz bestehen, wenngleich sie zeitweilig auch unterbrochen war. Nach den verschiedenen Notierungen ergaben sich Preisanstiege gegenüber Juli um ca. 10 vH und gegenüber April um 20 bis 30 vH, wobei jeweils die Locopreise um einiges stärker anstiegen als die Terminnotierungen. Die Preiserhöhungen gründeten sich sowohl auf die allmähliche Annäherung von Produktion und Verbrauch, wie auf politische Einflüsse und die vorübergehende Zurückhaltung eines Teils des indonesischen Angebotes infolge von Abwertungsgerüchten. Auch weitere Stockpiledmaßnahmen und erhöhte Einkäufe infolge von Befürchtungen einer möglichen Erhöhung der Preise für Synthese-Kautschuk, größere Einkäufe der USA (und hier besonders der dortigen Reifenindustrie) wie auch höhere Einkäufe der Länder des Ostblocks haben den Preisanstieg mitbestimmt. Damit liegen die Naturkautschukpreise zur Zeit um mehrere Cents je lb über den Preisen für den synthetischen GRS-Kautschuk. Für die weitere Entwicklung könnte von Bedeutung sein, daß der beabsichtigte Verkauf der US-amerikanischen Synthese-Kautschukfabriken auf wenig Interesse gestoßen ist und es neuerdings für wahrscheinlich gehalten wird, daß die US-Regierung Eigentümer der Werke bleiben muß. Die infolge der Nachfragersteigerung vor einiger Zeit gleichfalls kräftig angestiegenen Preise für Plantagen-Krepp und Latex haben nach zwischenzeitlichen Rückgängen ebenfalls wieder angezogen.

Die Schellackpreise gingen im Oktober etwas zurück, Savannah-Kolophonium verteuerte sich geringfügig. Die Kopalharzpreise und die Preise für Karnaubawachs gingen unter Schwankungen im September bzw. Oktober zurück.

W o l l e									
Zeit	Bundesgebiet Faderhorn	New York			U.S.A.			Canada	
	inländische Roh-, A-Feinheit vollschürig <sup>1)</sup> Auktionspreis	Roh- Erzeugerpreis Landes- durchschnitt	Schweis- 64's erstnotierter Monat 2) ab Lager in Groß-Boston	Kammzüge 64's	feine Stapel- 64's-80's gekämmt, entf. loco	inländische Vliese 56's-58's, 3/8 blood ungereinigt   gereinigt loco	argentinische Crossbred- 5/40 ungerein. c.i.f.	Roh-, 1/4 blood Eastern bright	
RM/DM je kg	C e n t s j e l b							Kan. Cents je lb	
Originalpreise									
1938 JD	9,10	19,1	71,90	78,03	70,4r	29,5	68,2a)	.	16,1
1950 JD	17,67	58,3	181,14	235,12	199,4	74,6	140,8	69,0	62,9
1953 JD	14,61	53,0	145,56	194,44	172,9	63,7	120,8	51,8	50,8
1954 April	13,75	53,6	149,69	196,58	168,8	62,1	113,3	53,5	50,0
Mai	13,40	54,3	152,50	198,00	173,1	62,6	118,0	53,6	50,0
Juni	13,50	55,2	159,33	203,28	176,7r	63,4	119,5	54,0	50,0
Juli	13,75	55,0	162,98	199,90	175,6	62,0	120,5	54,0	50,0
Aug.	13,00	54,2	168,50	200,70	176,2	64,1	120,5	56,5	50,0
Sept.	13,00	52,8	163,19	195,85	177,5		121,0	56,5	50,0
Okt.	12,00		156,13	188,25	177,0		121,0	56,7	
Nov.									
Dez.									
Ungerechnete Preise für 100 kg in DM									
1950 JD	1 767,00	540,10	1 677,25	2 177,07	1 846,51	690,29	1 303,72	638,71	533,68
1954 Sept.	1 300,00	488,90	1 511,04	1 813,45	1 643,54		1 120,39	523,16	505,81
1954 Sept.	73,6	90,6	90,1	83,3	89,0		85,9	81,9	84,3
Dez.									
noch: W o l l e									
Großbritannien									
Zeit	Britische Vliese Lincoln wethers, gewaschen ab Lag. Bradford	neussel Crosses 56-60's II. Sorta entfettet	südafrik. Kap- schneeweis	austral. Merino- 70's Vliese	Merino-, 70's Super bis mittlere Qualität, gekämmt, fehlerfrei Basis reingewaschen, ohne Waschspesen, frei UK	Merino-, 64's Crossbred-, 56's Crossbred-, 48's Super bis mittlere Qualität, gekämmt, fehlerfrei Basis reingewaschen, ohne Waschspesen, frei UK	Merino-, 64's Crossbred-, 56's Crossbred-, 48's Super bis mittlere Qualität, gekämmt, fehlerfrei Basis reingewaschen, ohne Waschspesen, frei UK	Merino-, 64's Crossbred-, 56's Crossbred-, 48's Super bis mittlere Qualität, gekämmt, fehlerfrei Basis reingewaschen, ohne Waschspesen, frei UK	Bradford Tops <sup>3)</sup> "B", 64's erstn. Monat ab Lag. Bradford
P e n c e j e l b									
Originalpreise									
1938 JD	13,00	12,00	133,77a)	174,29	27,3a)	25,7a)	18,3a)	13,3a)	23,32
1950 JD	70,67	95,82	125,45	142,5	163,5	146,8	109,9	89,0	151,77a)
1953 JD	61,19	72,97	125,45	159,88	163,5	146,8	88,9	72,8	151,77a)
1954 April	61,50	76,75	117,00	150,00	150,0	135,0	96,0	79,0	144,23
Mai	61,50	78,50	118,60	152,00	154,0	140,0	99,0	81,0	150,63
Juni	61,50	78,40	121,00	153,40	157,0	142,0	102,0	85,0	153,87
Juli	61,50	76,75	121,00	148,50	142,0	132,0	98,0	78,0	148,30
Aug.	61,50	76,00	120,80	145,60					146,03
Sept.	60,60	75,50	118,25	140,75	136,0	125,0	96,0	77,0	137,33
Okt.	60,50	74,75	118,25	136,75	131,0	118,0	88,0	72,0	129,76
Nov.									
Dez.									
Ungerechnete Preise für 100 kg in DM									
1950 JD	763,42	1 035,11	1 445,07	1 882,79	1 539,38	1 765,69	1 187,32	961,44	1 480,37
1954 Sept.	653,25	813,87	1 274,70	1 517,24	1 466,04	1 347,46	1 034,85	830,04	
1954 Sept.	85,8	78,8	88,4	80,8	95,4	76,5	87,4	86,5	
Dez.									
noch: W o l l e									
Großbritannien									
Zeit	Kammzüge Merino- 64's warp 81 gekämmt Tops für den Binnenhandel	Crossbred-, Kämmlinge kardiert 56's super   48's average Tops für den Binnenhandel	Frankreich Roubaix-Tourc.	Belgien Antwerpen	Norwegen	Österreich Wien	Schweiz		
P e n c e j e l b									
Originalpreise									
1938 JD	26,10	20,36r	16,27r	37	30,99	1,79r	1 180b)	4,96	4,69
1950 JD	186,11	120,17	94,23	30,99	217,26	5,87	6 609	19,81	18,12
1953 JD	162,31	100,10	81,91	1 488	202,07	5,54	7 329	18,56	15,80
1954 April	149,38	102,25	86,38	1 370	184,25	6,85	7 150	18,00	14,50
Mai	153,50	105,67	87,78	1 395	185,25	7,20	7 459	18,25	15,00
Juni	157,00	107,00	89,00	1 429	191,95	7,35	7 714	17,50	15,50
Juli	153,89	107,00	87,67	1 380	187,30	7,35	7 928	17,00	15,00
Aug.	151,25	107,00	87,00	1 361	184,90	7,35	7 271	16,25	15,00
Sept.	141,67	107,00	84,44	1 293	174,18	7,35	7 271	16,50	15,00
Okt.	135,00	104,50	81,25	1 248	166,42	7,35	7 029		
Nov.									
Dez.									
Ungerechnete Preise für 100 kg in DM									
1950 JD	2 010,48	1 298,15	1 017,93	1 824,98	345,16	1 299,33	1 902,75	1 740,43	
1954 Sept.	1 527,16	1 153,43	910,24	1 551,99	1 461,16	430,84	1 174,63	1 586,63	1 442,39
1954 Sept.	76,1	89,0	89,6	80,2	125,2	110,0	83,3	82,8	
Dez.									

noch: W o l l e									
Zeit	Italien				Spanien	Libanon Beirut	Marokko Casablanca	Argentinien Buenos Aires	Uruguay Montevideo
	Grosseto	Mailand							
	Roh-, Toscana terza	austral. Merino 5) 64-70's Vliese gewaschen	Roh-, Kap-5) 64-70's	Kammzüge 5) 70's Merino	weiß, Mercado national gewaschen	Roh- inländische	Schweiß- feine Crossbred 56's	Crossbred- feine Superior	
Lire je kg					Pesetas je kg	Flaster je kg	ffrs je kg	Pesos je 10 kg	Pesos je kg
MDw.					MDw.	MDw.	MA.		
Originalpreise									
1938 JD	24	3 170			4,39		6,3d)	11,00	0,69a)
1950 JD	780	3 272	3 185	3 664	15,04	252,6	256,0	61,71	2,66a)
1953 JD	656	2 625	2 500	3 050	32,63	227,3	243,5	73,13	2,40a)
1954 April	650	2 625	2 500	3 050	38,41	232,5	237,5	85,00	2,29
1954 Mai	650	2 625	2 500	3 050	33,33	230,0	240,0	83,75	2,39
1954 Juni	650	2 625	2 500	3 050	33,17	230,0	270,0	80,00	2,48
1954 Juli	600	2 625	2 500	3 050	32,88	230,0	265,0	80,00	
1954 Aug.	600	2 625	2 500	3 050	33,97	240,0	270,0	80,00	
1954 Sept.		2 625	2 500	3 050		255,0	270,0	80,00p	
1954 Okt.		2 625	2 500	3 050					
1954 Nov.									
1954 Dez.									
Umgerechnete Preise für 100 kg in DM									
1950 JD	524,16	2 198,78	2 140,32	2 462,21	-	280,36	307,25	518,36	-
1954 Sept.		1 764,51	1 680,48	2 050,19		298,35	324,00	537,60	
1954 Dez.									
Meßsiffern der Originalpreise 1950 = 100									
1954 Sept.		80,2	78,5	83,2		101,0	105,5	129,6	
1954 Dez.									

noch: W o l l e									
Zeit	Südafrikanische Union Port Elizabeth			Australien Melbourne			Sydney		
	Spinner- 64-70's, roh 10-12 Mon. Schur	Kamm- langstapelig im Fell Auktionsdurchschnittspreis	Merino- 70's Basis reingewaschen, ab Versteigerungsraum	64's	Crossbred- 56's	Merinos 3/4 Woll im Fell 64's und mehr	Crossbreds 56's-60's, rein	Merinos Vollwolle im Fell	Crossbreds
	Pence je lb			australische Pence je lb					
MDw.									
Originalpreise									
1938 JD	.		.	.	.	8,62	8,03		
1950 JD		49,78				76,72	63,37	76,89	63,06
1953 JD	72,87a)	42,27	192,59a)	173,32a)	112,18a)	66,63	48,27	65,52	48,30
1954 April	70,30	39,83	177,50	165,50	122,50	61,75	48,75	57,25	46,13
1954 Mai	70,25	42,25	181,00	169,00	130,67	65,00	51,13	60,63	48,38
1954 Juni		43,06	186,50	173,25	133,25	67,50	53,50	62,50	49,50
1954 Juli	-	39,67	-	-	-	67,10	50,80	61,00	47,50
1954 Aug.		39,56				65,75	50,63	60,13	47,50
1954 Sept.	62,58	36,75	172,25	150,00	125,25	60,90	46,50	56,50	45,13
1954 Okt.	60,59	35,25	164,20	146,20	122,80	57,38	43,88	55,10	44,30
1954 Nov.									
1954 Dez.									
Umgerechnete Preise für 100 kg in DM									
1950 JD		537,76				663,02	547,65	664,49	544,97
1954 Sept.	676,03	397,00	1 488,61	1 296,32	1 082,43	526,31	401,86	488,28	390,02
1954 Dez.									
Meßsiffern der Originalpreise 1950 = 100									
1954 Sept.	.	73,8	.	.	.	46,7	73,4	73,5	71,6
1954 Dez.									

W o l l g a r n									
Zeit	U.S.A. Boston		Großbritannien London		Frankreich	Schweden	Italien Turin Mailand		
	2/20's, weiß Bradford-System		2/20's, 48's kardiert		2/48's, 64's durchschnittl. 7)	2/28's gekämmt, ungebleicht versteuert	2/36's Kammgarn ungebleicht	2/40's Merino-Type Spinnerei-VPr. f. ind. Verbrauch f. Käuferstation	
	\$ je lb		s.d. je lb		ffrs je kg	skr je kg	Lire je kg		
MDw.									
Originalpreise									
1938 JD	1,06	1,65	1,11	2,101/2	3,41/2	46	8,02	92	
1950 JD		3,33	10,51/5	19,79/10	18,3	2 116	36,23	4 820	4 363
1953 JD	2,13	3,25	8,109/10	14,82/5		2 402	30,81	4 871	4 025
1954 April	2,04	3,10	9,52/5	14,02/5	17,32/5	2 140	28,65	4 915	4 025
1954 Mai	2,04	3,06	9,81/4	14,31/2	17,71/2	2 220	29,44	4 965	4 025
1954 Juni	2,04	3,07	9,10	14,71/2	17,10	2 150	30,08	4 965	4 025
1954 Juli	2,04		9,74/5	14,51/5	17,53/5	2 135	29,44	4 965	4 025
1954 Aug.			9,7	14,4	17,4	2 135	29,12	4 965	4 025
1954 Sept.			9,43/5	13,111/5	16,62/5	2 105	27,68	4 965	4 025
1954 Okt.			9,01/2	13,7	16,0			4 965	4 025
1954 Nov.									
1954 Dez.									
Umgerechnete Preise für 100 kg in DM									
1950 JD		3 083,38	1 352,49	1 800,25	2 548,34	2 539,20	2 941,15	3 239,04	2 931,94
1954 Sept.			1 215,41		2 139,77	2 526,63	2 247,27	3 337,44	2 705,58
1954 Dez.									
Meßsiffern der Originalpreise 1950 = 100									
1954 Sept.			90,1	.	84,1	99,5	76,4	103,0	92,3
1954 Dez.									

Zeit	B a u m w o l l e								
	U.S.A.					Mexiko	Brasilien		Argentinien
	New York		New Orleans			Matamoros	Sao Paulo		Buenos Aires
	Erzeugerpreis Landes- durchschnitt	loco	middling upland, 15/16 inch erstn. Monat 8)	loco	erstn. Monat 8)	11/32 inch 9) middling ab Lager Brownsville	National- kontrakt erstn. Monat 10)	Nr. 5 loco	Type B loco
	C e n t s   j e   l b					US-Cents je lb	Cruseiros je kg		Pesos je 100 kg
	MM.				Originalpreise	MDw.			MDw.
1938 JD	8,25	8,66	36,13	8,69	35,90	.	3,83	3,35	83,6
1950 JD	33,31	37,06	36,13	35,98	35,90	.	17,05	17,09	427,3
1953 JD	31,58	33,80	33,25	32,77	33,14	33,26a)	16,97	17,13	780,0
1954 April	31,57	35,21	34,28	34,00	34,26	35,35	21,23	21,49	790,0
Mai	32,17	35,34	34,43	34,23	34,38	35,40	20,99	21,24	790,0
Juni	32,31	35,17	34,05	34,10	34,99	34,40	21,09	21,94	790,0
Juli	32,18	35,37	34,09	34,23	34,04	34,06	22,31	22,05	790,0
Aug.	34,00	35,19	34,17	34,04	34,16	34,26	25,05	24,62	790,0
Sept.	34,55	35,46	34,74	34,35	34,74	.	28,26	28,14	790,0
Okt.									
Nov.									
Dez.		35,25	34,66	34,16	34,64		29,95	29,32	790,0
1950 JD	308,43	343,15	334,54	333,15	332,41	.	387,07	387,98	358,90
1954 Sept.	319,91	328,34	321,67	318,06	321,67	.	641,58	638,86	530,88
Dez.									
1954 Sept.	103,7	95,7	96,2	95,5	96,8	.	165,7	164,7	184,9
Dez.									

Zeit	noch: B a u m w o l l e								
	Peru Lima		Ägypten Alexandria			Türkei Adana		Libanon Beirut	Iran Teheran
	Tanguis Nr. 5	Pima Nr. 1	Ashmouni	Giza 30	Karnak	Akala I		syrische	amerikanische Typen
	loco		sehr gute Qualität Exportpreis f.o.b.						Exportpreis
	Soles je 46,01 kg		Talaris je 99,05 lbs			Piaster je kg			Rials je 100 kg
	MDw.	MDw.			Originalpreise	MDw.	MDw.		
1938 JD	45,6a)	47,4	10,34	11,45	13,31	.	.	291,9	2 946
1950 JD	443,9	521,4	110,39	111,45	107,79	.	.	250,9	5 260a)
1953 JD	496,3	662,9a)	69,64	76,16	87,19	204,8a)	233,0a)		
1954 April	616,0	775,0	79,33	84,33	97,31	244,8	277,4	272,5	6 250
Mai	612,5	750,0	78,35	83,72	96,71	246,5	279,8	275,0	5 800
Juni	583,8	730,0	77,08	82,08	95,00	243,5	270,3	282,0	6 100
Juli	579,4	722,2	77,21	82,21	95,16	242,8	267,6	285,0	
Aug.	601,3	751,8	77,24	82,22	95,20	245,3	276,0	280,0	
Sept.			80,81	86,81	101,52			274,0	
Okt.									
Nov.									
Dez.			80,84	86,84	101,57				
1950 JD	468,44	550,21	595,86	598,32	578,68	.	.	324,0	383,57
1954 Sept.			433,83	466,04	545,02	.	.	320,6	
Dez.									
1954 Sept.			72,8	77,9	94,2	.	.	93,9	
Dez.									

Zeit	noch: B a u m w o l l e								
	Indien Bombay		Pakistan Karachi		Großbritannien Liverpool		Frankreich Le Havre		
	Oomra	Bengal Desi	Punjab	S.G. Fine	15/16 inch amerikanische middling	Ashmouni Type SWAN	15/16 inch <sup>11)</sup> amerikanische middling	1 inch amerikanische middling	Ägyptische Ashmouni 2
	fein loco		4 F	289 F	ab Lager		erstn. Monat	ab Importeurlager, versteuert	
	Rupien je 784 lbs		Rupien je 82,28 lbs		Pence je lb		ffrs je kg		
					Originalpreise				
1938 JD	145/ 4/ 0	.	87/ 7/ 0	97/ 8/ 1a)	4,95	7,50	.	330,1	446,0
1950 JD	824/ 4/ 13/4	.	56/12/ 5	72/ 8/ 0	35,81	52,57	.	319,2	342,0
1953 JD	657/ 4/ 6	585/ 1/ 6			31,82	34,14	-		
1954 April	760/10/ 0	629/ 6/ 0	84/14/ 5r	88/ 6/10r	33,12	40,30	-	334,0	417,0
Mai	768/ 7/ 0	631/ 9/ 0	76/14/ 0	82/ 8/ 5	33,42	40,30	31,58	334,0	417,0
Juni	726/ 2/10	597/15/ 1	74/ 7/ 2	79/14/ 7	33,12	40,20	31,51	332,0	405,0
Juli	708/ 3/ 9	569/ 7/ 7	73/ 8/ 2	79/ 1/ 4	31,85	39,34	31,85	322,0	396,0
Aug.	716/ 4/ 5	544/ 0/11	74/ 2/10	79/ 5/ 8	32,03	40,22	31,94	325,0	409,0
Sept.	718/ 0/ 0	577/ 0/ 0	75/ 2/ 6	80/ 2/ 6	32,58	40,76	32,58	325,0	409,0
Okt.									
Nov.									
Dez.	717/ 0/ 0	597/ 0/ 0	79/ 0/ Op	82/ 8/ Op	33,02	40,92	32,34	332,0	415,0
1950 JD	204,43	.	297,41	331,65	386,84	567,90	.	396,12	535,20
1954 Sept.	178,08	143,11	255,63	272,64	351,20	439,38	351,20	390,10	490,92
Dez.									
1954 Sept.	87,1	.	86,0	82,2	91,0	77,5	.	98,5	91,7
Dez.									



Zeit	noch: Baumwolle					L i n t e r s		Baumwollgarn	
	Frankreich Le Havre		Niederlande	Österreich Wien	Schweiz	U.S.A.		New York	
	Sea Island Antigua ab Importeurlager	A.E.F. Allen I ab Lager fob.	c.i.f. Rotterdam/ Amsterdam	amerikanische middling Börsenpreis	Importpreis	Grad 1 z. Papierherst. gebleicht, in ungepreß, in	Grad 5 f. chemische Ind. 78 % Zellulose Wagenldg. ab Mühle	20/2 kardierte weiß, Southern	30/1 Kettentwist
	ffrs je kg		hfl je 100 kg	Schilling je 100 kg	sfrs je kg	Cents je lb			
	MDw.		MM.	ME.	Originalpreise				
1938 JD	582,1	.	41,33	107b)	1,20	4,01	1,81	22,9	.
1950 JD	582,1	.	347,00	1 909	4,74	16,07	8,99	71,9	80,00
1953 JD	590,0	286,8	322,31	2 031	4,00	13,13	4,57	67,0	75,28
1954 April	650,0	310,0	333,25	2 263	4,41	-	3,57	63,0	69,75
Mai	650,0	310,0	338,25	2 267	4,38			62,7	69,55
Juni	650,0	310,0	330,75	2 263	4,26			63,3	70,29
Juli	650,0	300,0	336,25	2 237	4,30			63,5	70,50
Aug.	650,0	300,0	336,25	2 242	4,37				70,50
Sept.	650,0	300,0	341,00	2 260	4,44				70,49
Okt.	650,0	300,0		2 295					71,25
Nov.									
Dez.									
1950 JD	698,52		383,50	Umgerechnete Preise für 100 kg in DM					
1954 Sept.	780,20	360,09	376,89	375,31	455,28	148,80	83,24	665,75	740,75
Dez.				374,14	426,95				652,70
1954 Sept.	111,7	.	98,3	Meßziffern der Originalpreise 1950 = 100					
Dez.				118,4	93,7				88,1

Zeit	noch: Baumwollgarn							
	U.S.A. New York	Kanada	Großbritannien London		Frankreich	Niederlande	Schweden	Österreich Wien
	50/1 gekämmter Twist	10's weiß	36's Ring Beams	42's Cop Welt	60's ägypt. Twist	56's	32's	20's inländisches kardierte
	Cents je lb	kan. Cents je lb	Pence je lb		ffrs je kg	hfl je kg	skr je kg	Schilling je 100 kg
	MDw.	MDw.	MDw.	ME.	Originalpreise			
1938 JD	110,41	28,0	12,20	18,90	13,6	0,87	1,92	265b)
1950 JD	110,41	73,2	65,10	59,49	538,8	5,60	5,65	2 905
1953 JD	110,82	69,8	63,38	60,60	73,98	5,34a)	7,35	3 558
1954 April	103,55	64,5	63,24	59,05	87,00	5,49	7,10	3 700
Mai	100,27	64,5	63,35	59,16	87,25	5,49	7,10	3 700
Juni	100,00	64,5	63,01	58,82	85,75	5,46	7,10	3 850
Juli	100,00	64,5	63,12	58,93	84,75	5,50	7,10	3 850
Aug.	99,36	64,5	63,07	58,88	84,83	5,51	7,10	3 850
Sept.	100,27	64,5	63,67	59,47	85,40	5,56	7,12	3 850
Okt.	102,00		64,20	59,98	86,98			3 850
Nov.								
Dez.								
1950 JD	1 022,33	621,07	703,25	Umgerechnete Preise für 100 kg in DM				
1954 Sept.	928,44	615,56	686,34	642,65	882,47	646,60	618,91	624,44
Dez.				641,07	920,59	656,56	614,52	578,06
1954 Sept.	90,8	88,1	97,8	Meßziffern der Originalpreise 1950 = 100				
Dez.				100,0	104,5	101,5	99,3	126,0

Zeit	noch: Baumwollgarn			Baumwollstoff					
	Schweiz	Italien Mailand		U.S.A. New York		Großbritannien		Frankreich	
	20's, Ia Louisiana	20/1 amerikanisches frei Weberei ohne Fabrikationssteuer	40/1 ägyptisches	Kattun 64 x 60 38 1/2 inches	Bettuch- ungebleicht 48x44-48 40 inches	Kattun 64 x 64 31 inches 36's bis 42's	Drilllich 52 x 50 38 1/2 inches 16's bis 22's	Kalikat 90 cm gebleicht versteuert, ab Fabrik	Kretonne 80 cm
	sfrs je kg	Lire je kg		Cents je yard		Pence je yard		ffrs je m	
	ME.	MDw.	MDw.	Originalpreise		MDw.	MDw.	ME.	ME.
1938 JD	1,92	13,9	1 326,6	4,50	5,4	11,86	19,13	78,0	114,0
1950 JD	6,45	943,3	1 327,5	18,10	20,2	10,13	17,25	69,3	97,9
1953 JD	5,60	831,5		15,61	17,5				
1954 April	6,10	857,5	1 389,5	13,31	16,5r	11,50	18,90	72,3	100,0
Mai	6,20	860,0	1 429,4r	13,38	16,3	11,45	18,80	73,3	101,0
Juni	6,20	860,0	1 450,0	13,46	16,3	11,36	18,54	72,7	100,0
Juli	6,25	860,0	1 429,3r	13,58	16,3	11,30	18,30	73,3	100,0
Aug.	6,25	860,0	1 400,0	13,74		11,18	18,26	71,7	99,0
Sept.	6,30	860,0	1 400,0	13,93		11,24	18,38	71,7	98,0
Okt.		860,0	1 400,0	13,98		11,53	18,88		
Nov.									
Dez.									
1950 JD	619,52	633,88	891,46	Umgerechnete Preise für 100 kg in DM 12)					
1954 Sept.	605,80	578,09	941,07	83,14	92,55	63,55	102,51	93,60	136,80
Dez.				63,98		72,12	117,94	95,42	117,63
1954 Sept.	97,7	91,2	105,5	Meßziffern der Originalpreise 1950 = 100					
Dez.				77,0		94,8	96,1	91,9	86,0

Naturseide										
Zeit	U.S.A. New York		Großbritannien London		Frankreich Lyon		Schweiz	Italien Mailand		
	japanische, weiß AA, 20-22 den. AAA, 13-15 den. in Ballen, Kassaware		italienische 13-15 denier, Grad A 85-87 % einschließlich Zoll	japanische Grad A	japan., weiß A, gezwirnt 13-15 denier loco	doppelt gezw. 13-15 denier loco	20-22 denier grège	gelb, 20-22 denier extra grand exquis	Exportnotierung	
	\$ je lb		s.d. je lb		ffrs je kg		sfrs je kg	Lire je kg		
	MDw.	MDw.	MDw.	MDw.	ME. Originalpreise	ME.	ME.	MDw.	MDw.	
1938 JD	1,58	1,71	7. 115/8	8. 5			28,3	138	140	
1950 JD	3,46	3,46	38. 6	28. 5	3 182	3 945	36,7	5 843	6 047	
1953 JD	5,31	5,71	49. 0	42. 11/2	4 864	5 844	51,6	7 868	8 269	
1954 April	5,05	5,40	42. 11/2	39. 4 1/2	4 375	6 188	49,0	6 444	6 850	
Mai	4,88	5,27	40. 23/4	37. 3	4 450	6 188	46,0	6 495	6 910	
Juni	4,44	4,86	39. 5	34. 10 1/2	4 050	5 300	42,0	6 488	6 925	
Juli	4,52	4,90	39. 5	37. 3	4 175	5 350	43,0	6 325	6 857	
Aug.	4,70	5,15	43. 32/5	39. 7 1/2	4 175	5 350	46,0	6 413	6 833	
Sept.	4,75	5,18	43. 9	37. 3	4 375	5 350	46,0	6 494	6 838	
Okt.	4,63	5,07	42. 8	36. 9				6 413	6 820	
Nov.										
Dez.										
1950 JD	3 203,75	3 203,75	4 990,82	3 683,62	3 818,40	4 734,00	3 522,15	3 926,50	4 063,58	
1954 Sept.	4 398,22	4 796,37	5 659,34	4 818,52	5 251,31	6 421,61	4 423,33	4 365,22	4 596,46	
Dez.										
1954 Sept.	137,3	149,7	113,6	131,1	137,5	135,6	125,3	111,1	113,1	
Dez.										
Zeit	noch: Naturseide				Chemiefasern					
	Libanon Beirut	Japan Yokohama	Hongkong Victoria		Bundesgebiet Nordrh.-Westf. Hessen		U.S.A. 14)			
	Garn	Grad A 20-22 denier ab Seidenbörse	Kanton (Kwangtung) Shanghai (Szechuan) 20 - 22 denier Kassapreis		Vistra, Baum-13) wolltype 1,5 den. 30-40 mm glänzend	Viskose-, matt Ia, Schußware 150/40 denier FVN fr. Empf. St.	Viskose, glänz. 1,5-3 denier 1,5-2 inch lg. f.o.b. Verschiffungspunkt,	Asetat-, glänz. 2-20 denier alle Längen netto 30 Tage	Vinyon N 3-5,5 denier 0,5-4 inch lg.	
	£ lib. je kg	Yen je 132,3 lbs	HK-\$ je 132,3 lbs		RM/DM je kg		Cents je lb			
1938 JD					1,45	4,55	25,00	46,30		
1950 JD	30,7	153 000	.	.	2,70	7,60	36,13	42,53	86,25	
1953 JD	35,6	238 513	2 928	3 882	3,08	7,85	35,00	35,64	90,00	
1954 April	33,0	236 740r	2 850	3 950	2,95	7,85	34,00	34,00	90,00	
Mai	33,0	231 500	2 650	3 950	2,95	7,85	34,00	34,00	90,00	
Juni	33,0	199 438	3 190	3 900	2,95	7,85	34,00	34,00	90,00	
Juli	30,0	203 972	2 940	3 475	2,95	7,85	34,00	34,00	90,00	
Aug.	28,5	219 000	2 910	2 984	2,95	7,85	34,00	34,00	90,00	
Sept.	27,0	221 000	3 175	2 400	2,95	7,85	34,00	34,00	90,00	
Okt.		213 000	3 250	2 400	2,95	7,85	34,00	34,00	90,00	
Nov.										
Dez.										
1950 JD	3 411,03	2 974,40	.	.	270,00	760,00	334,54	393,80	798,62	
1954 Sept.	3 159,00	4 296,54	3 980,55	2 939,49	295,00	785,00	314,82	314,82	833,35	
Dez.										
1954 Sept.	87,9	144,4	.	.	109,3	103,3	94,1	79,9	104,3	
Dez.										
Zeit	noch: Chemiefasern									
	U.S.A. 14)									
	Merinova 3-27 denier 1-14 inch lg. verzollt	Vikara, ungebl. 3-7 denier 0,5-6 inch lg. fob. Taftville	Dynel, ungefärbt 2-24 denier alle Längen, fob. South Charleat.	Dacron, glänz. 3-6 denier 1,5-4,5 inches	Nylon 66 halbmatt 1,5 den., 1,5" f.o.b. Verschiffungspunkt	Orlon 3-6 denier alle Stapellängen	Acrilan, glänz. 3-5 denier alle Stapellängen	Viskose-, glänz. Filamentgarn 150/40 denier auf Kegelpulen fob.	Asetat- Filamentgarn 150/40 denier auf Kegelpulen fob.	
	Cents je lb									
1938 JD	.	83,20	125,00	.	175,00	.	.	52,25	53,25	
1950 JD	.	100,00	128,00	180,00	175,00	190,00	185,00	73,20	74,80	
1953 JD	.	100,00	128,00	180,00	175,00	190,00	185,00	78,00	71,29	
1954 April	85,00	100,00	128,00	160,00	155,00	150,00	140,00	78,00	73,00	
Mai	85,00	100,00	128,00	160,00	155,00	150,00	140,00	78,00	73,00	
Juni	85,00	100,00	128,00	160,00	155,00	150,00	140,00	78,00	73,00	
Juli	85,00	100,00	128,00	160,00	155,00	150,00	140,00	78,00	73,00	
Aug.	85,00	100,00	128,00	160,00	155,00	150,00	140,00	78,00	73,00	
Sept.	85,00	100,00	128,00	160,00	155,00	150,00	140,00	78,00	73,00	
Okt.	85,00	100,00	128,00	160,00	155,00	150,00	140,00	78,00	73,00	
Nov.										
Dez.										
1950 JD		770,38	1 137,43	1 481,50	1 620,40	1 388,91	1 296,32	677,79	692,60	
1954 Sept.	787,05	929,84	1 185,20	1 435,21	1 435,21			782,23	675,94	
Dez.										
1954 Sept.	.	120,2	102,4	.	88,6	.	.	106,6	97,6	
Dez.										

noch: Chemiefasern									
Zeit	U.S.A.					Kanada		Großbritannien	
	Viskose-Zellw. gesponnenes Garn 1/30's	Nylongarn, 1/4-1 glänzend 200/34 denier auf Bobinen f.o.b. Verschiffungspunkt	turn je inch. halb matt 30/10 denier 150/50 denier	Dacrongarn 150/50 denier	Orlongarn 150 denier	Azetat- 3-5 denier netto 30 Tage fr. Verarb. Werk	matt 150/40 denier auf Kegelspulen	Viskose- 1,5 denier 17/16 inch.-lg. in Ballen, 14 Tage netto	Azetat- 2,5-3 denier alle Längen
Originalpreise									
1938 JD	49,00		429,00d)	.	.	.	57,00	10,00	.
1950 JD	68,60	225,00	270,00	.	270,00	.	70,75	18,63	30,58
1953 JD	79,60	225,00	270,00	225,00	310,00	39,33	82,75	25,50	37,00
1954 April	74,70	225,00	270,00	225,00	292,33	38,00	81,00	24,00	33,00
Mai	74,70	225,00	270,00	225,00	230,00	38,00	81,00	24,00	33,00
Juni	74,30	225,00	270,00	225,00	230,00	38,00	81,00	24,00	33,00
Juli		225,00	270,00	225,00	230,00	38,00	81,00	24,00	33,00
Aug.		225,00	270,00	225,00	230,00	38,00	81,00	24,00	33,00
Sept.		225,00	270,00	225,00	230,00	38,00	81,00	24,00	33,00
Okt.		225,00	270,00	225,00	230,00	38,00	81,00	24,00	33,00
Nov.									
Dez.									
Umgerechnete Preise für 100 kg in DM									
1950 JD	635,19	2 083,37	2 500,04	.	2 500,04		655,10	201,25	330,35
1954 Sept.		2 083,37	2 500,04	2 083,37	2 129,66	362,66	773,03	258,71	355,73
Dez.									
Meßziffern der Originalpreise 1950 = 100									
1954 Sept.		100,0	100,0	.	85,2	.	114,5	128,8	107,9
Dez.									

noch: Chemiefasern									
Zeit	Großbritannien								
	Fibrolan (Kasein-Protein) Wolltype in Ballen ab Werk, 14 Tage netto, o. Abzug, spätere Verfrachtg.	Ardil (Erdnuß-Protein) 31/2-8 denier	B.V.S. Nylon (Polyamid) 3-6 denier	Terylen (Polyester) 11/2-6 denier	Viskose- Filamentgarn 150/40 denier auf Spinnkuchen	Azetat- Garn 150/27 denier auf Pirns	Viskose-Zellw. gesponnenes Garn 1/36's tubes	Nylongarn	
								15 denier 0,5 turn auf Bobinen	130 den. 10 fil.
Pence je lb									
Originalpreise									
1938 JD	.	.	.	.	19,80	30,06	.	.	.
1950 JD	42,00	50,00	135,00	180,00	44,00	52,91	39,40	552,00e)	.
1953 JD	42,00	50,00	135,00	180,00	54,00	68,00	47,60	561,00	250,00
1954 April	42,00	49,00	129,00	144,00	54,00	68,00	48,40	519,00	231,50
Mai	42,00	49,00	123,00	144,00	54,00	68,00	48,40	477,00	213,00
Juni	42,00	49,00	123,00	144,00	54,00	68,00	48,40	477,00	213,00
Juli	42,00	49,00	123,00	144,00	54,00	68,00	48,40	477,00	213,00
Aug.	42,00	49,00	123,00	144,00	54,00	68,00	48,40	477,00	213,00
Sept.	42,00	49,00	123,00	144,00	54,00	68,00	48,40	477,00	213,00
Okt.	42,00	49,00	123,00	144,00	54,00	68,00	48,40	477,00	213,00
Nov.	42,00	49,00	123,00	144,00	54,00	68,00	48,40	477,00	213,00
Dez.	42,00	49,00	123,00	144,00	54,00	68,00	48,40	477,00	213,00
Umgerechnete Preise für 100 kg in DM									
1950 JD	452,75	528,20	1 325,90	1 552,28	475,32	571,57	425,62	5 963,06	.
1954 Sept.		528,20	1 325,90	1 552,28	582,10	733,02	521,74	5 141,91	2 296,07
Dez.									
Meßziffern der Originalpreise 1950 = 100									
1954 Sept.				.	122,7	128,5	122,8	86,4	.
Dez.									

noch: Chemiefasern									
Zeit	Frankreich		Belgien		Schweden		Schweiz	Italien	
	Viskose- glänzend Baumwolltype 120 denier ab Werk	120 denier ab Werk	Viskose- glänzend Baumwolltype normal-denier frei Empfänger	glänzend 150/45 denier auf Kegelspulen	Viskose- glänzend Baumwolltype normal-denier frei Empfänger	glänzend 120 denier	Viskose- 150 denier Ia Qualität	Azetat- 150/36 denier, glänzend o. Verpackung, o. Fabrik. Steuer Fabrikverkaufspr. an Webereien	
								ffrs je kg	bfrs je kg
ME.									
Originalpreise									
1938 JD	.	26,8	.	.	7,75	7,75	4,40	20	28
1950 JD	225,8	428,5	.	.	2,51	7,00	6,37	1 042	1 355
1953 JD	285,0	613,3	35,33	86,00	3,68	9,00	7,65	1 110	1 215
1954 April	270,0	610,0	33,00	86,00	3,50	8,80	7,65	1 184	1 185
Mai	270,0	610,0	33,00	86,00	3,50	8,80	7,65	1 184	1 185
Juni	270,0	610,0	33,00	86,00	3,50	8,80	7,65	1 184	1 185
Juli	270,0	610,0	33,00	86,00	3,25	8,80	7,65	1 184	1 185
Aug.	270,0	610,0	33,00	86,00	3,25	8,80	7,65	1 184	1 185
Sept.	270,0	610,0	33,00	86,00	3,25	8,80	7,65	1 184	1 185
Okt.									
Nov.									
Dez.									
Umgerechnete Preise für 100 kg in DM									
1950 JD	270,96	514,20	276,83	721,44	203,76	568,26	611,84	700,22	910,56
1954 Sept.	324,08	732,18	276,83	721,44	263,86	714,45	735,62	795,88	796,55
Dez.									
Meßziffern der Originalpreise 1950 = 100									
1954 Sept.	119,6	142,4	.	.	129,5	125,7	120,1	113,6	87,5
Dez.									



Zeit	noch: Manila - Abaca				Sisalfasern					
	U.S.A. New York	Frankreich	Großbritannien London		U.S.A. New York					
	Non-Davao S2 versteuert c.i.f.		Davao J2 Fair Roping c.i.f. Kontinenthäfen	Non-Davao S2	ostafrik. I	Haiti A maschinen- gebrochen	Mexiko A c.i.f.	Henequen	Cuba	Brasilien Grad 3/5/7
	Cents je lb	ffrs je kg	£.s.d. je 2240 lbs		Cents je lb					
	MDw.	MDw.	MDw.	ME.	MDw.	MDw.	MDw.	MDw.	MDw.	MDw.
1938 JD			21.13. 1	.	Originalpreise					
1950 JD	25,91	276,50 <sup>d</sup>	135.17. 22/5	.	4,74	4,10	4,14			
1953 JD	24,23	176,48	126.10.10	182. 8. 4	18,45	17,04	12,62		13,73 <sup>a</sup>	15,79
					12,29	12,33	10,00		10,13	10,59
1954 April	18,64	136,94	97.10. 0	138. 0. 0	11,72	11,75	9,00		9,13	9,87
Mai	18,96	138,69	98.12. 0	141. 0. 0	11,69	11,75	9,00		9,06	9,42
Juni	19,44	134,75	94.10. 0	131. 0. 0	11,68	11,75	9,00		9,05	9,15
Juli	17,35	122,94	89. 5. 0	122. 0. 0	11,59	11,55	9,00		9,00	8,98
Aug.	16,71	119,00	87. 0. 0	125. 0. 0	11,45	11,50	8,50		8,92	9,88
Sept.	16,52	116,20	86. 5. 0	121. 0. 0	9,72	10,38	8,50		8,75	8,97
Okt.	15,92	115,33	85. 0. 0	118. 0. 0	9,56	9,63	8,50		8,75	8,73
Nov.										
Dez.										
1950 JD	239,91	331,80	157,25	Umgerechnete Preise für 100 kg in DM						
1954 Sept.	152,97	139,47	99,62	139,75	170,84	157,78	116,85		127,13	146,21
Dez.					90,00	96,11	78,70		81,02	83,06
1954 Sept.	63,8	42,0	63,5	.	Meßziffern der Originalpreise 1950 = 100					
Dez.					52,7	60,9	67,4		63,7	56,8
Zeit	noch: Sisalfasern						Hanfgarn			
	Großbritannien London			Frankreich			U.S.A. New York	Frankreich	Italien Mailand	
	Tanganjika Nr. I c.i.f. UK.	Portg. Afrika c.i.f. Antwerpen	Indonesien Grad A	ostafrik. I c.i.f. versteuert	portugiesisch Madagaskar I nachste Verschiffung c.i.f.		Binde- Standard	Fleischerei- versteuert ab Fabrik	langfaserig Nr. 10 gute Qualität fr. Stat. Maild.	
	£.s.d. je 2240 lbs			ffrs je kg			\$ je 50 lbs	ffrs je kg	Lire je kg	
	MDw.	MDw.	MDw.	MDw.	MDw.			ME.	MDw.	
1938 JD	17. 6. 2		19.10. 0		Originalpreise					
1950 JD	141.10. 93/5	151.17.117/8a	161.13. 4a	139,90	247,86 <sup>d</sup>	132,00	3,85	23,9	14,9	
1953 JD	93. 0. 0/10	89. 5. 1	99. 6. 8	90,80	83,53	91,29	10,10	498,8	781,2	
							11,68	710,0	771,4r	
1954 April	90. 5. 5	88.15. 0	97. 0. 0	87,74	79,64	88,00	10,20	637,0	737,5	
Mai	90. 0. 0	88. 2. 6	96. 0. 0	87,62	81,18r	87,50	10,10	637,0	737,5	
Juni	90. 0. 0	85.11.10	95. 0. 0	86,84	75,77	87,50	10,10	637,0	737,5	
Juli	89. 9. 7	83.13.10	94. 0. 0	85,82	72,60	86,50		649,0	737,5	
Aug.	86.16. 0	80.11. 4	90. 0. 0	84,83	75,03	85,50		649,0	737,5	
Sept.	75.10. 9	73. 0. 0	78.10. 0	73,26	71,13	74,60		647,0	737,5	
Okt.	72.13. 0	71.15. 0	77. 0. 0	70,60	70,42	70,88			762,3	
Nov.										
Dez.										
1950 JD	163,82	175,81	187,12	167,88	297,43	158,40	187,04	598,50	524,99	
1954 Sept.	87,24	84,31	90,66	87,93	85,38	89,54		776,59	495,74	
Dez.										
1954 Sept.	53,4	48,1	48,6	52,4	28,7	56,5		129,7	94,4	
Dez.										
Zeit	Rohjute						Jutegarn			
	U.S.A. New York	Großbritannien London	Indien Kalkutta	Frankreich Paris	Österreich Wien	Italien Mailand	U.S.A. New York	Großbritannien London	Frankreich Paris	
	Mill firsts indische Offertenpreise cif. New York	Daisee 2/3 ready c. and f.	First Grade unverzollt loco	First Grade unverzollt fr. Werkstat.	indische cif. Kont.-Hafen	First Grade cif. ital. Hafen	einheimisches Nr. II ab Werk	Cops handelsübliche 8 lbs-Spindeln	metrisch Nr. 3,6 versteuert ab Werk	
	Cents je lb	£.s.d. je 2240 lbs	Rupien je 400 lbs	ffrs je 100 kg	Schilling je 100 kg	£.s.d. je 2240 lbs	Cents je lb	Pence je lb	ffrs je kg	
	MDw.	MDw.	MDw.	MDw.	MDw.	MDw.	MDw.	MDw.	MDw.	
1938 JD	4,30	18.11.11	32/ 4/ 0	322	49,10	17.17.10			6,2	
1950 JD	15,64	114.15. 2	200/ 0/ 0	11 400	693,30	112. 6. 5	30,20	17,13	209,2	
1953 JD	13,14	79. 9.10	143/ 2/ 9	9 317	568,79	86. 3. 44/5	25,63	15,18	209,2	
1954 April	14,41	93. 0. 0	171/11/10	10 000	635,27	91. 6. 0	26,80	16,17	220,0	
Mai	14,28	92.18. 44/5r	168/ 3/ 3r	10 000	701,00	92. 5. 2	26,80	16,31	220,0	
Juni	13,42	89. 8. 64/5	157/ 2/ 4	9 300	649,88	86.11. 4	26,80	15,88	213,5	
Juli	12,19	81.10. 0	140/ 0/ 0	8 750	649,88	80.14. 0		15,49	206,2	
Aug.	12,45	82.10. 0	154/ 8/ 0	8 750	584,16	81.16.11		15,42	206,2	
Sept.	13,55	94. 0. 0	164/ 6/11	9 600	584,16	89.10. 0		16,41	219,0	
Okt.	14,37	97.10. 0	166/14/ 7		664,48	92.14. 2		16,14		
Nov.										
Dez.										
1950 JD	144,82	132,82	97,22	136,80	156,30	150,00	279,63	185,05	251,00	
1954 Sept.	125,46	108,57	79,93	115,23	94,37	103,37		176,89	262,87	
Dez.										
1954 Sept.	86,6	81,9	82,2	Meßziffern der Originalpreise 1950 = 100						
Dez.				84,2	84,3	79,7		95,8	104,7	

Zeit	Jutegegewebe				Verschiedene Bastfasern				Kapok
	U.S.A. New York	Großbritannien	Frankreich Paris	Indien Kalkutta	Großbritannien London		Belgien Antwerpen		Frankreich Marseille
	Burlaps 40 inches, loco	Hessians 10 ounces fob. Kalkutta	C.S. 370 122 cm versteuert ab Werk	Hessians 40 inch., 10 oz. 11 porter loco	Phormium St. Helena I. Qualität c.i.f. UK.	ind. Hanf Benares II I. Qualität c.i.f. UK.	Punga (Malve) I. Qualität c.i.f.	Urén Lobata I. Qualität c.i.f.	indochi- nesischer c.i.f.
	Cents je yard	s.d. je 100 yards	ffrs je m	Rupien je 100 yards	£ s.d. je 2240 lbs		bfrs je 100 kg		ffrs je kg
	MDw.	ME.			Originalpreise	ME.	MDw.	MDw.	MDw.
1938 JD	4,90			10/ 6/ 0			3 296a)	3 354a)	
1950 JD	21,98	107, 5 1/3	117,0	55/ 0/ 0	135. 0. 00)	.	15 229	17 885	310,58
1953 JD	12,33	76, 8	127,3	51/ 1/ 4	68. 0. 0	61.13. 9	10 265	13 308	350,55
1954 April	11,61	72, 7 1/2	133,0	47/12/ 0	74. 0. 0	64. 0. 0	11 575	14 750	373,75
Mai	11,55r	71, 8	133,0	48/ 1/ 5	74. 0. 0	70. 0. 0	10 750	14 830r	369,38
Juni	11,67r	72,104/5	129,0	48/ 9/ 5	74. 0. 0	62. 0. 0	10 800	13 980	361,50
Juli	11,58	73, 1	126,5	48/ 9/ 2	71. 0. 0	70. 0. 0	10 800	13 880	351,67
Aug.	11,95	73, 93/5	126,5	50/ 3/ 2	69. 0. 0	74. 0. 0	11 075	14 250	354,70
Sept.	12,43	74, 1 1/2	132,8	50/ 6/ 8	68. 0. 0	67.10. 0	11 075	14 540	371,88
Okt.									
Nov.	12,30	71, 4 1/2		48/14/ 1p	70. 0. 0	66. 0. 0	11 930	15 530	375,00
Dez.									
Umgerechnete Preise für 100 kg in DM									
1950 JD	100,96	69,09	140,40	53,05	156,25		127,92	150,23	372,70
1954 Sept.	57,09	47,56	159,40	48,63	78,54	77,96	92,91	121,97	446,37
Dez.									
Meßziffern der Originalpreise 1950 = 100									
1954 Sept.	56,6	69,0	113,5	91,7	50,4		72,7	81,3	119,7
Dez.									

Zeit	Rindshäute							
	Bundesgebiet Stuttgart	New York	U.S.A. Chicago	Kanada	Großbritannien London			
	Ochsen-, grün gesalzen, rote o. Kopf, 15-24,5 kg Auktionspreis	Kuh-, leichte Packertyp naßgesalzen 17/ erstn. Monat	Stier- Packertyp, ungebrannte über 58 lbs schwer	Kuh- Packertyp, ungebrannte 45-60 lbs schwer	Stiere-, leichte einheimische Packertyp	Frigorificos schwere Ochsen- 25 kg, gesalzen incl. 4% Fracht cif. Verschiffungsgewicht	Americanos trocken gesalzen	Frigorificos B.A. Ochsen- naßgesalzen c.i.f.
	RM/DM je kg	Cents je lb			kan. Cents je lb	Pence je lb		
	MDw.	MDw.			Originalpreise	MDw.	MDw.	MDw.
1938 JD	0,82	10,16	11,74		6,92	5,56	6,66	4,85r
1950 JD	3,84	23,69	27,05	29,30r	30,10	29,21	35,46	24,84
1953 JD	3,22	16,94	14,86	17,59	17,46	19,70	26,79	19,00
1954 April	2,72	15,10	11,25	14,13	13,20	20,50	22,88	17,00
Mai	2,71	15,72	12,25	16,00	14,50	21,10	24,00	18,10
Juni	2,63	14,86	11,88	16,00	13,20	21,88	24,00	18,88
Juli	2,51	14,10	12,19	15,88	13,80	21,13	24,00	18,06
Aug.	2,34	13,82	12,61	14,20	13,20	17,93	23,20	16,25
Sept.	2,23	12,57	12,68	13,50	12,80	17,19	19,50	14,13
Okt.				13,25		17,13	19,50	14,38
Nov.	2,25	12,04	12,01					23,00
Dez.								
Umgerechnete Preise für 100 kg in DM								
1950 JD	384,00	219,36	250,47	270,37	255,39	315,55	383,06	268,34
1954 Sept.	223,00	116,39	117,41	125,00	122,16	185,30	210,20	152,32
Dez.								
Meßziffern der Originalpreise 1950 = 100								
1954 Sept.	58,1	53,1	46,9	46,1	42,5	58,8	55,0	56,9
Dez.								71,8

Zeit	noch: Rindshäute							
	Großbritannien London				Frankreich Paris		Belgien	Niederlande
	neuseeland. Kuh-, Freezers naßgesalzen 40-50 lbs cif.	ostafrik. getrocknet 30/40/30 12 lbs u. mehr	nigerische 70/30, 8-12 lbs getrocknet c.i.f.	saubere 60-69 lbs	Ochsen- trocken 40-45 kg	Kuh- über 31,5 kg	Madagaskar I Arsenik-, trocken cif. Tana-Basis	Ochsen- 26,5-29,5 kg
	Pence je lb				ffrs je kg		bfrs je kg	hfl je 1/2 kg
	MDw.	MDw.	MDw.	MDw.	MA. Originalpreise	MA.	MDw.	MM.
1938 JD	4,90	5,83r	7,90	5,16	5,7	.		0,20
1950 JD	27,33	30,90	31,21	22,00a)	138,9		345,00)	28,76a)
1953 JD	20,60	36,04a)	30,73	18,87	101,8	105,7	203,4	21,02a)
1954 April	19,50	34,25	28,00	17,13	88,0	98,0	187,5	20,50
Mai	19,00	34,00	28,00	18,28	87,0	98,0	187,5	20,05
Juni	19,20	34,00	28,00	18,66	92,0	97,0	187,5	19,70
Juli	18,13	34,00	28,00	17,94	91,0r	97,0	187,5	18,80
Aug.	16,60	33,20	28,00	16,00	88,0	93,0	187,5	17,45
Sept.	15,63	30,75	28,00	14,57	80,0	91,0	187,5	16,30
Okt.								
Nov.	15,38	28,25	27,50	13,47	80,0	83,0	187,5	16,15
Dez.								
Umgerechnete Preise für 100 kg in DM								
1950 JD	295,24	333,80	337,15	237,66	166,70		414,00	241,58
1954 Sept.	168,49	331,48	301,83	157,06	96,02	109,23	225,06	136,74
Dez.								
Meßziffern der Originalpreise 1950 = 100								
1954 Sept.	57,2	99,5	89,7	66,2	57,6		54,3	56,7
Dez.								64,4

	noch: R i n d s h ä u t e								
	Dänemark Kopenhagen	Norwegen	Schweiz	Italien Mailand	Libanon Beirut	Marokko Casablanca	Südafrik. Union Port Elizabeth	Argentinien Buenos Aires	
Zeit	Bullen- bis 26 kg	Ochsen- grüne, bis 20 kg Erz. Abrechngr. fr. Schlachthof	kurze 35-39,5 kg	Ochsen- 30-40 kg fr. Käuferlager	argentinische getrocknete 70/30 10-11 kg	trocken- gesalzen über 6 kg	naßgesalzen	sonnen- getrocknet I. Qualität 10-19 lbs	Frigorificos Kuh-, gesalzen f.o.b.
	dkr je kg MM.	nkr je kg MDw.	sfra je kg ME.	Lire je kg MDw.		£ lib. je kg	ffrs je kg MA.	Pence je lb	Pesos je kg MDw.
1938 JD	0,91a)	0,76	1,37	Originalpreise			4,34d)	5,1	0,71
1950 JD		1,89	1,85	7,40			112,50	19,3	3,52
1953 JD	1,79a)	4,57	2,30	375,10		2,20	115,52	20,9	3,54
				289,37		2,28			
1954 April	1,66	4,10	2,02	274,50		1,95	93,75	20,1	3,65
Mai	1,66	4,10	2,09	270,00		2,10	93,75	20,1	3,65
Juni	1,50	4,30	2,05	270,00		2,20	93,75	19,9	3,83
Juli	1,27	4,30	2,05	255,63		2,20	93,75		4,00
Aug.	1,26	3,75	2,00	245,00		1,95	93,75		4,00
Sept.	1,26	3,08	1,91	241,00		1,60	83,75		4,00p
Okt.				240,00					
Nov.	1,26	3,00							
Dez.									
1950 JD				Ungerechnete Preise für 100 kg in DM					
1954 Sept.	176,15	111,13	177,69	252,06		244,20	135,00	208,49	295,68
Dez.		180,54	183,66	162,00		187,20	100,50		268,80
1954 Sept.		163,0	103,2	Meßziffern der Originalpreise 1950 = 100			74,4		113,6
Dez.				64,2		72,7			

	K a l b f e l l e								
	Bundesgebiet Stuttgart	U.S.A. New York	Chicago	Großbritannien Manchester	Frankreich Paris	Dänemark Kopenhagen	Norwegen	Italien Mailand	Marokko Casablanca
Zeit	süddeutsche rote, o. Kopf bis 4,5 kg Auktionspreis	Collector 9-12 lbs ungeschoren	Packer-Typ 9,5-15 lbs	Firsts 9-16 lbs	I. Qualität bis 5,9 kg	11,5-14 kg	bis 7 kg Erz. Abrechngr. fr. Schlachthof	3-6 kg getrocknete o. Kopf, o. Füße fr. Käuferlager	naßgesalzen
	RM/DM je kg	\$ je Fell	Cents je lb	Pence je lb	ffrs je kg	dkr je kg	nkr je kg	Lire je kg	ffrs je kg
1938 JD	1,38		13,60	6,48	Originalpreise				
1950 JD	6,53	7,62	51,18	60,00a)	13,5		0,90		122,7
1953 JD	5,99	7,19	51,53	45,61	373,5		2,96	899,39	133,3
					381,7		6,76	880,28	
1954 April	4,97	5,81	42,50	-	304,0		6,00	761,25	117,5
Mai	4,94	6,00	46,50	-	293,0		6,00	771,25	117,5
Juni	4,95	6,01	47,11	44,00	295,0		6,00	770,00	117,5
Juli	4,90	5,56	42,56	42,00	250,0		5,65	690,00	117,5
Aug.	4,78	5,11		41,03	250,0		4,62	633,50	117,5
Sept.	4,78	4,12		37,75	250,0		4,18	608,00	107,5
Okt.				-	250,0			611,25	
Nov.	4,82	4,14					4,05		
Dez.									
1950 JD	653,00	671,97	473,90	648,16	Ungerechnete Preise für 100 kg in DM				
1954 Sept.	478,00	363,32		406,93	448,00		174,05	604,39	147,25
Dez.					300,08		245,02	408,69	129,00
1954 Sept.	73,2	54,1		Meßziffern der Originalpreise 1950 = 100			141,2	67,6	87,6
Dez.				62,9		67,0			

	R i n d s l e d e r							
	U.S.A. Boston	Kanada	Frankreich	Niederlande	Österreich Wien	Schweiz	Italien Mailand	
Zeit	schwarze Seiten chromgegerbt Nr. 3 ab Gerberei	gespanntes I. u. II. Qual. Packertyp	Sohl-, II. Wahl Croupens geglättet 3 1/4 A 4	Vache- Croupens ab Gerberei	Croupens lohgegerbt Retastempel einschl. Rohhautumlage	schwarz, D chromgegerbt	Zahmvache Croupens schnellgegerbt	Sohl- Boden- in Hälften
	Cents je squ. foot	kan. Cents je lb	ffrs je kg	hfl je 1/2 kg	Schilling je 100 kg	sfra je kg	Lire je kg	fr. Verkaufslag.
1938 JD	19,0	46,6	26,9	0,76	Originalpreise			
1950 JD	53,9	86,7	634,3	3,38	744b)		21	
1953 JD	37,1	72,0	569,6	3,07	3 974		890	
					4 419			
1954 April	31,0	72,0	535,0	6,00r	4 280		775	
Mai	32,0	72,0	535,0	6,00r	4 280		775	
Juni	32,0	72,0	545,0	6,00r	4 280		775	
Juli		72,0	545,0	6,00	4 280		775	
Aug.		72,0	545,0	6,00	4 280		775	
Sept.		72,0	545,0	6,00	4 280		744	
Okt.					4 280		740	
Nov.								
Dez.								
1950 JD				Ungerechnete Preise für 100 kg in DM 13)				
1954 Sept.	243,68	735,61	761,20	747,12	781,29	1 085,43	772,24	598,08
Dez.		687,14	654,16	1 326,30	691,43	1 400,64	778,01	500,11
1954 Sept.		83,0	85,9	Meßziffern der Originalpreise 1950 = 100			92,7	83,6
Dez.				117,5			97,9	
				107,7				
				157,0				

Zeit	K a l b l e d e r					Quebracho		Myrobalanen	
	U.S.A. Boston	Frankreich Paris	Niederlande	Österreich Wien	Italien Mailand	U.S.A. New York	Großbritannien London	U.S.A. New York	Großbritannien London
	schwarze Seiten B-u. C-Wahl chromgerbt ab Garberei	frei Empfänger	Boxcalf schwarz, glatt D-Wahl	Chrom-, schwarz fein gefärbt 9 Qu. F. je Fell fr. Verkäuferlsg.	63% Tannin in Stücken unverzollt ab Kai	Extrakt argentinischer wasserlöslich Terminverschiffg.	Küsse Nr. 1 zerquetscht	loco	c.i.f.
	Cents je Squ. foot	ffrs je Qu. Fuß	hfl je Qu. Fuß	Schilling je m²	Lire je Qu. Fuß	Cents je lb	£ s. d. je 1000 kg	\$ je 2000 lbs	s. d. je 112 lbs
	ME.	ME.	MM.	MM.	MDw.	MDw.	MDw.	MDw.	MDw.
1938 JD	37,8	.	0,43	19,4b)	88	2,00a)	18. 1. 0	.	7. 75/8
1950 JD	108,4	261,3	2,94	141,0	607	8,32	62.16. 3	51,84	26. 51/2
1953 JD	103,4	272,3	2,91	195,0	.	11,48	80.15. 3	47,59	21. 54/5
1954 April	96,2r	275,0	2,81	198,9	545	11,48	80.15. 3	46,00	23. 0
Mai	98,5	275,0	2,81	192,8	545	11,48	80.15. 3	46,00	22. 6
Juni	98,8	275,0	2,81	192,8	545	11,48	80.15. 3	46,00	22. 9
Juli	98,8	255,0	2,81	192,8	535	11,48	80.15. 3	46,00	23. 0
Aug.		255,0	2,81	192,8	525	11,48	80.15. 3	46,00	23. 0
Sept.		255,0	2,81	192,8	499	11,48	80.15. 3	46,00	22.10 1/2
Okt.				189,7	495	11,31	80.15. 3	46,00	23. 4 1/2
Nov.									
Dez.									
1950 JD	49,01	29,72	34,98	Umgerechnete Preise für 100 kg in DM 18)					
1954 Sept.		29,01	33,43	27,71	45,32	77,04	73,87	24,00	30,62
Dez.				31,15	37,27	106,30	94,77	21,30	26,42
1954 Sept.		97,6	95,6	Meßziffern der Originalpreise 1950 = 100					
Dez.				136,7	82,2	138,0	128,6	88,7	86,5

Zeit	E r d ö l 19)						
	Kansas/Oklahoma	U.S.A. Ost-Texas	Ohio	Bradford	Saudi-Arabien	Irak	Kuweit
	33-33,90 B6 Mittl. Kontinent	alle Grade Flatpreis	Corning alle Grade	44,60 B6 Appalachian	Aramco 36-36,90 B6 f.o.b.	Basra 32-32,90 B6 f.o.b.	Kirkuk 36-36,90 B6 f.o.b.
	ab Bohrfeld				Ras Tanura Sidon (Liban.)	Fao (Irak)	Tripoli (Liban.)
	\$ je barrel (42 gallons)						
1938 JD	1,12	1,10	.	1,90	.	.	.
1950 JD	2,51	2,65	2,70	3,80	1,75	2,41a)	2,09
1953 JD	2,65	2,79	2,70	4,31	1,85	2,35	2,35
1954 April	2,76	2,90	2,72	3,76	1,97	2,39	1,92
Mai	2,76	2,90	2,72	3,57r	1,97	2,39	1,92
Juni	2,76	2,90	2,72	3,26	1,97	2,39	1,92
Juli	2,76	2,90	2,72	3,26	1,97	2,39	1,92
Aug.	2,76	2,90	2,72	3,26	1,97	2,39	1,92
Sept.	2,76	2,90	2,72	3,23	1,97	2,39	1,92
Okt.	2,76	2,90	2,72	3,23	1,97	2,39	1,92
Nov.							
Dez.							
1950 JD	6,63	7,00	7,13	Umgerechnete Preise für 100 Liter in DM			
1954 Sept.	7,29	7,66	7,19	10,04	4,62	6,37	5,52
Dez.				8,53	5,20	6,31	6,31
1954 Sept.	110,0	109,4	100,7	Meßziffern der Originalpreise 1950 = 100			
Dez.				85,0	112,6	99,2	114,4

Zeit	noch: E r d ö l 19)				L e u c h t ö l				
	Qatar	Venezuela Lagunillas	Kanada	U.S.A. New Orleans	Großbritannien London	Frankreich	Österreich Wien	Schweiz	
	36-36,90 B6 f.o.b.	Oil Springs (Imperial Oil)	41-430 B6 waterwhite f.o.b.	Fuel Nr. 1 fob. in Ladung ab Raffinerie	Kerosin burning oil Zone England/Wales	einfaches 1.50-Ltr. Fässa. ab Importhäfen	raffiniert in Kesselwagen ab Raffinerie		
	Umm Said	Arend-Aruba	kan. \$ je barrel (35 imp. gallons)	Cents je gallon	Pence je imp. gallon	ffrs je 100 Liter	Schilling je 100 kg	sfra je 100 kg	
1938 JD	.	.	.	4,57	5,10	10,17	217	35,0b)	17,45
1950 JD	1,77a)	1,88	3,50	8,55	9,37	14,27	3 434	102,0	27,45
1953 JD	1,92	1,78	3,23	9,27	10,58	17,20a)	3 962	231,2	30,97
1954 April	2,06	1,95	3,23	9,56	10,50	16,50	3 946	231,2	30,80
Mai	2,06	1,95	3,23	9,45	10,23	17,00	3 946	231,2	30,80
Juni	2,06	1,95	3,23	9,55	10,16	17,00	3 946	231,2	30,80
Juli	2,06	1,95	3,23	9,21	10,08	17,00	3 946	231,2	30,80
Aug.	2,06	1,95	3,23	9,25	10,08	17,00	3 946	231,2	30,80
Sept.	2,06	1,95	3,23	9,29	10,01	17,00	3 946	231,2	30,80
Okt.	2,06	1,95	3,23	9,35	10,01	17,00		231,2	30,80
Nov.									
Dez.									
1950 JD	4,68	4,97	8,47	Umgerechnete Preise für 100 Liter in DM					
1954 Sept.	5,44	5,15	8,79	9,49	10,40	15,39	41,21	15,86	20,86
Dez.				10,31	11,11	18,30	47,36	37,35	23,43
1954 Sept.	116,4	103,7	92,3	Meßziffern der Originalpreise 1950 = 100					
Dez.				108,7	106,8	119,1	114,9	226,7	112,2



H e i z ö l									
Zeit	U.S.A.			Großbritannien		Frankreich	Niederlande	Schweden	Italien Mailand
	New Orleans	New York Harbor	Kansas/Oklah.						
	Grade C in Bunkerladungen f.o.b. Golffhäfen		Nr. 6 in Ladungen ab Raffinerie	schweres	leichtes	leichtes ab Tankschiff Importhäfen	frei Empfänger	I. Qualität in Tankwagen Richtpreis ab Importhäfen	für Ofen und Kessel 750, 900-920 P.
	\$ je barrel (42 gallons)			Pence je imperial gallon		ffrs je 1000 kg	hfl je 100 Liter	skr je 1000 Liter	Lire je 100 kg
	MDw.	MDw.	MDw.	MDw.	MDw.	ME.			MDw.
1938 JD	0,81	0,71	0,40	4,25	4,88	629	3,98		49
1950 JD	1,74	2,08	1,55	8,90	9,47	11 323	11,43	158,66	1 814
1953 JD	1,77	2,16	1,04	10,78	11,68a)	13 590	13,22	177,30	1 581
1954 April	1,87	2,25	1,47	10,75	11,63	13 590	12,20	175,00	2 065
Mai	1,88	2,25	1,42	10,75	11,63	13 590	12,20	169,00	2 040
Juni	1,88	2,25	1,31	10,75	11,63	13 590	12,20	163,00	2 010
Juli	1,88	2,22	1,29	10,75	11,63	13 590	12,20	163,00	1 990
Aug.	1,88	2,23	1,36	10,75	11,63	13 590	12,20	163,00	1 990
Sept.	1,88	2,24	1,35	10,75	11,63	13 590	12,20	163,00	
Okt.	1,88	2,25	1,30	10,75	11,63			163,00	
Nov.									
Dez.									
1950 JD	4,60	5,49	4,09	9,60	10,21	11,75	12,63	12,88	11,25
1954 Sept.	4,97	5,92	3,57	11,57	12,52	15,06	13,48	13,23	
Dez.									
1954 Sept.	108,0	107,7	87,1	120,8	122,8	120,0	106,7	102,7	
Dez.									

D i e s e l - u n d   G a s ö l									
Zeit	U.S.A.		Großbritannien		Frankreich	Niederlande	Schweden	Italien Mailand	
	New Orleans	New York							
	43-47 Dieselindex in Schiffs-ladungen f.o.b. Golffhäfen	53-57 leichtes in Schiffs-ladg. incl. Verladek.	45 cet. 45 di. leichtes in Schiffs-ladg. incl. Verladek.	Gasöl automotive	Dieselöl	Gasöl versteuert	Motoren- brennöl in Tankwagen ab Importhäfen	Dieselöl 50 Dieselindex VPr. ab Lager	
	Cents je gallon		\$ je 42 gals	Pence je imperial gallon	ffrs je 1000 Liter	hfl je 100 Liter	skr je 1000 Liter	Lire je 100 kg	
	MDw.	MDw.	MDw.	MDw.	MDw.	ME.			MDw.
1938 JD	3,63								25
1950 JD	7,49	7,74	3,66	27,84	12,01	3 309	13,01	185,16	6 707
1953 JD	8,45	8,72	4,33	45,33	14,71	4 117	14,75	211,55	6 866
1954 April	8,58	8,83	4,14	44,75	14,39r	4 268	12,70	207,00	7 850
Mai	8,43	8,68	3,95	44,75	14,39r	4 268	12,70	205,00	7 850
Juni	8,20	8,49	3,95	44,75	14,39r	4 268	12,70	205,00	7 850
Juli	7,95	8,29	3,95	44,75	14,39r	4 268	12,70	200,00	7 850
Aug.	8,25	8,51	3,95	44,75	14,39	4 268	12,70	200,00	7 850
Sept.	8,34	8,59	3,95	44,75	14,39	4 268	12,70	200,00	7 850
Okt.	8,50	8,75	4,05	44,75	14,39			200,00	7 850
Nov.									
Dez.									
1950 JD	8,31	8,59	9,67	30,03	12,95	39,71	14,38	15,03	37,81
1954 Sept.	9,25	9,53	10,44	48,16	15,49	51,23	14,04	16,24	44,27
Dez.									
1954 Sept.	111,3	111,0	107,9	160,7	119,8	129,0	97,6	108,0	117,0
Dez.									

B e n z i n									
Zeit	Bundesgebiet	U.S.A.		Kanada Toronto	Großbritannien	Frankreich	Schweden	Österreich Wien	Schweiz
		New Orleans	Bradford-Warren						
	Marken-20 VPr. bei Abnahme in Kesselwagen fr. Empfangsstat.	Oktanzahl 70 - 72 f.o.b. Golffhäfen	86 390/400 Endp. ab Raffinerie	"Esso" Imp. Oil reguläre Grade unversteuert in Tankwagen	Motor Spirit Zone England/Wales	Essence tourisme ab Tankschiff Importhäfen	frei Tankstelle	Auto- in Kesselwagen ab Raff. o. Lager	
	RM/DM je 100 Liter	Cents je gallon		kan.Cents je imp.gallon	Pence je imp.gallon	ffrs je 100 Liter	skr je 100 Liter	Schilling je 100 kg	sfrs je 100 kg
	MDw.	MDw.	MDw.	MDw.	MDw.	ME.		MM.	
1938 JD	33,00	4,77	5,40	16,75	18,00	202	26,00	75,9b)	46,09
1950 JD	50,25	9,75	12,38	22,88	30,63	4 338	72,80	218,5	61,36
1953 JD	55,10	10,50	13,47	22,28	47,30	5 672	56,70	501,3	60,37
1954 April	49,00	10,08	14,15	23,10	45,50	5 915	56,00	501,3	57,00
Mai	49,00	9,92	14,02	23,10	45,50	5 915	56,00	489,0	57,00
Juni	49,00	9,75	13,90	22,60	45,50	5 915	56,00	472,0	57,00
Juli	49,00	9,53	13,70	22,40	45,50	5 915	59,00	472,0	57,00
Aug.	49,00	9,62	13,70	22,10	45,50	5 915	59,00	472,0	57,00
Sept.	49,00	9,63	13,70	22,10	45,50	5 915	59,00	472,0	54,45
Okt.	49,00	9,67	13,70	22,10	45,50		59,00	472,0	
Nov.									
Dez.									
1950 JD	50,25	10,82	13,74	19,38	33,03	52,06	59,10	31,40	43,08
1954 Sept.	49,00	10,68	15,20	21,06	48,97	71,00	47,90	76,25	38,27
Dez.									
1954 Sept.	97,5	98,8	110,7	96,6	148,5	136,4	81,0	216,0	88,7
Dez.									

Zeit	noch: Benzin				Schmieröl				
	Italien Mailand	Spanien	Libanon Beirut	Marokko Casablanca	West-Pennsylv.	U.S.A. Houston	West-Pennsylv.	Frankreich	Italien Mailand
	versteuert fr. Stat. Maild.		lose VPr. in größeren Mengen		Zylinder-Flamm. 6000 P. neutral ab Raffinerie	red oil Nr. 5-6, Visc. 500 Exportpreis fob. Süd-Texas	Spindel-Nr. 8 Visc. 145-155 farbig, neutral ab Raffinerie	Spindel-Nr. 1 versteuert frei Empfänger	Zylinder-dampfigereinigt fr. Stat. Maild.
	Lire je 100 kg	Pesetas je Liter	£ lib. je 20 Liter	ffrs je 100 Liter	Cents je gallon			ffrs je 100 kg	Lire je 100 kg
	MDw.			MA.	Originalpreise	MDw.	MDw.	ME.	MDw.
1938 JD	456	0,76		174 <sup>d</sup>	15,10				596
1950 JD	14 366	4,25	6,20	1 950	20,04	13,10	24,52 <sup>a</sup>	5 526	26 851
1953 JD	15 785	5,50	6,00	2 369	22,34	15,02	25,57	7 533	31 375
1954 April	15 725	5,50	6,00	2 697	14,19	14,75	18,50	7 520	31 500
Mai	15 725	5,50	6,00	2 641	13,97	14,75	18,50	7 520	31 500
Juni	15 725	5,50	6,00	2 641	13,18	14,75	17,25	7 520	31 500
Juli	15 898	5,50	6,00	2 641	12,83	14,75	17,00	7 520	31 500
Aug.	16 415	5,50	6,00	2 646	12,83	14,75	17,00	7 520	31 500
Sept.			6,00	3 060	12,83	14,75	17,00	7 520	
Okt.					12,83	14,75	17,00		
Nov.									
Dez.									
1950 JD	70,57	-	36,27	23,40	22,24	14,54	27,21	55,64	151,43
1954 Sept. Dez.			35,10	36,72	14,24	16,37	18,86	90,26	
1954 Sept. Dez.		-	96,8	156,9	64,0	112,6	69,3	136,1	
Meßziffern der Originalpreise 1950 = 100									
Zement									
Zeit	Bundesgebiet Hamburg	U.S.A. New York	Großbritannien London		Frankreich Paris	Niederlande	Österreich Wien	Schweiz	Italien Mailand
	Großhandelspr. bei Abn. von 5 t fr. Empfangstat.	Portland- in Säcken ab Werk	Lieferung von 6 ts u. mehr einschl. Jutesäcken ab Station Charing-Cross		Portland- Type 160/250 mit Papiersack ab Werk	belgischer A ab Kai	Type 225	Portland- ohne Verpackung nach Abzug von Rabatt u. Skonto	Type 500 Fabrikverkpr. frei Fahrzeug
	RM/DM je 10 t	\$ je 170,55 kg	s.d. je 2240 lbs		ffrs je 1000 kg	hfl je 1000 kg	Schilling je 100 kg	ffrs je 10 t	Lire je 100 kg
	MDw.	MDw.	MDw.	ME.	Originalpreise	MM.	ME.	MDw.	
1938 JD	360,00	1,67	42. 0	286	11,75	7,30	318,90	18	
1950 JD	600,14	3,16	62. 0	4 568	42,35	28,67	543,72	961	
1953 JD	793,33	3,55	93.102/5	5 506	53,33	43,50	567,40	1 098	
1954 April	790,00	3,60	96. 6	5 506	54,00	43,50	567,40	1 088	
Mai	790,00	3,60	96. 6	5 506	54,00	43,50	567,40	1 088	
Juni	790,00	3,60	96. 6	5 506	54,00	43,50	567,40	1 088	
Juli	790,00	3,60	96. 6	5 506	54,00	43,50	567,40	1 088	
Aug.	790,00	3,60	96. 6	5 506	54,00	43,50	567,40	1 088	
Sept.	770,00	3,60	96. 6	5 506	54,00	43,50	567,40	1 088	
Okt.	770,00	3,60	96. 6	5 506	54,00	43,50	567,40	1 088	
Nov.									
Dez.									
1950 JD	6,00	7,78	3,59	5,44	5,48	4,68	5,64	5,22	6,46
1954 Sept. Dez.	7,70	8,87	5,57	7,45	6,61	5,97	7,03	5,46	7,31
1954 Sept. Dez.	128,3	113,9	155,6	137,2	120,5	127,6	151,7	104,4	113,2
Meßziffern der Originalpreise 1950 = 100									
noch: Zement									
Zeit	Spanien	Libanon Beirut	Algerien Algier	Marokko Casablanca	Vietnam Saigon	U.S.A. New York	Frankreich	Österreich Wien	
	Portland "Asland"	Chekka	Rivet u. Pointe pascade versteuert	Type 200/250 lose ab Werk	Tonking "Dragon"	normal frei Wagen	54x105x220 mm frei Fahrzeug ab Werk	Großhandelspr. einschl. Lagerzuschlag	Formsteine feuerfeste Ziegel
	Pesetas je 1000 kg	£ lib. je 1000 kg	ffrs je 1000 kg		Piaster je 50 kg	\$ je 1000 Stück	ffrs je 1000 Stück	Schilling je 100 Stück	je 1000 kg
	MA.		MA.	Originalpreise	ME.	MM.	MM.		
1938 JD	80,2		274	218 <sup>d</sup>	1,50	12,00			350 <sup>b</sup>
1950 JD	285,8	75,00	6 603	6 239	49,28	24,99	6 460 <sup>a</sup>	31,00	1 139
1953 JD	565,9	64,52	8 995	7 037	68,43 <sup>a</sup>	27,85	4 832	45,00	1 656
1954 April	600,0	64,50	8 911	6 824	72,60	28,15	4 832	45,00	1 656
Mai	600,0	64,50	8 911	6 824	72,60	28,15	4 832	45,00	1 656
Juni	600,0	64,50	8 911	6 824	72,60	28,15	4 832	45,00	1 656
Juli	600,0	64,50	8 911	6 824	72,60	28,20	4 832	45,00	1 656
Aug.	600,0	64,50		6 824			4 832	45,00	1 656
Sept.				6 824			4 832	45,00	1 656
Okt.							4 832	45,00	1 656
Nov.									
Dez.									
1950 JD	-	8,33	7,92	7,49	20,11	104,95	77,52	60,95	22,39
1954 Sept. Dez.		7,55		8,19			58,00	72,70	26,75
1954 Sept. Dez.	-	86,0		109,4			74,8	145,2	145,4
Meßziffern der Originalpreise 1950 = 100									
Mauersteine									

Zeit	noch: Mauersteine				Dachziegel				
	Schweis	Italien Mailand	Spanien	Marokko Casablanca	Frankreich	Niederlande	Österreich	Schweis	Italien Mailand
	normal	6 x 11 x 23 Ziegelei-VPr. frei Empfänger	normal	6,5x10,5x22	14-15 St. je m <sup>2</sup> frei Empfänger Zone I	rote ab Werk	Palzziegel GFr. auszüglich Lagerszuschlag	Biberschwänze	Marseiller Form 151/2 St. je m <sup>2</sup> ab Ziegelei
	sfrs je 1000 Stück	Lire je 1000 Stück	Pesetas je 100 Stück	ffrs je 1000 Stück	ffrs je 1000 Stück	hfl je 1000 Stück	Schilling je 100 Stück	sfrs je 1000 Stück	Lire je 1000 Stück
	ME.	MDw.		MA.	ME.		MM.	ME.	MDw.
1938 JD	53,84	120	7,40	2000	Originalpreise	1 425	38,08	14,5b)	259
1950 JD	92,80	7 535	36,25	5 874		16 305	122,50	78,6	21 585
1953 JD	97,00	7 847	44,25	7 650		22 949	141,50	117,0	25 507
1954 April	97,00	8 150	47,00	7 650		22 949	151,00	117,0	27 000
Mai	97,00	8 195	46,00	7 650		22 949	151,00	117,0	27 000
Juni	97,00	8 350	45,00	7 650		22 949	151,00	117,0	27 000
Juli	97,00	8 382	45,00	7 650		22 949	151,00	117,0	27 323
Aug.	97,00	8 550	46,00	7 650		22 949	151,00	117,0	29 000
Sept.	97,00	8 720		7 650		22 949	151,00	117,0	29 567
Okt.		8 895					117,0		30 000
Nov.									
Dez.									
1950 JD	89,13	50,64	-	Ungerechnete Preise für 1000 Stück in DM					
1954 Sept.	93,27	58,62		70,49	195,64	135,39	154,47	130,29	145,05
Dez.				91,80	275,46	166,89	189,01	147,12	198,75
1954 Sept.	104,5	115,7	-	Meßsiffern der Originalpreise 1950 = 100					
Dez.				130,2	140,8	123,3	148,9	112,7	137,0

Zeit	Dachziegel	Baukalk				Teer		Marmor	Gips
	Frankreich Angers	Bundesgebiet Bayern	U.S.A.	Frankreich Paris	Spanien	Großbritannien London	Frankreich Paris	Italien Massa Carrara	Frankreich Paris
	einfacher 270x180 mm ab Werk	Weißstuck-	Stück-	Lösch- in Papierschäcken frei Waggon	einheimisch.	Straßen- raffiniert ab Werk	halbflüssig 120-3000 Visc.	gelbweiß, Ia in Blöcken v. 150x249 cm fr. Wg. Abg. Stat.	plâtre fin de construction ab Dép. Seine et Oise
	ffrs je 1000 Stück	RM/DM je 1000 kg	\$ je 2000 lbs	ffrs je 1000 kg	Pesetas je 55 kg	Pence je imp. gallon	ffrs je 100 kg	Lire je m <sup>3</sup>	ffrs je 100 kg
	ME.			ME.			ME.		
1938 JD	325	24,80	7,15	199	4,68	.	60	1 385	
1950 JD	5 888	37,00	10,20	4 052	18,93	.	1 312	74 500	1 616
1953 JD	9 362	48,00	13,55	4 890	27,36	.	1 653	82 000	2 470
1954 April	9 362	48,00	13,53	4 890	30,25	10,25	1 649	82 000	2 470
Mai	9 362	48,00	13,53	4 890	30,25	10,25	1 649	82 000	2 470
Juni	9 362	48,00	13,53	4 890	30,25	10,25	1 649	82 000	2 470
Juli	9 362	48,00		4 890	30,25	10,25	1 649	82 000	2 470
Aug.	9 362	48,00		4 890	30,25	10,25	1 649	82 000	2 470
Sept.	9 362	48,00		4 890	30,25	10,25	1 649	82 000	2 470
Okt.		48,00				10,25		82 000	2 470
Nov.									
Dez.									
1950 JD	70,66	3,70	4,72	Ungerechnete Preise für 100 kg in DM 21) 22)					
1954 Sept.	112,37	4,80		4,86	-	11,03	15,74	500,64	19,39
Dez.				5,87			19,79	551,20	29,65
1954 Sept.	159,0	129,7		Meßsiffern der Originalpreise 1950 = 100					
Dez.				120,7			125,7	110,1	152,8

Zeit	Glas				Farbstoffe				
	Bundesgebiet Nordrh.-Westf.	U.S.A. New York	Frankreich Paris	Niederlande	Italien Mailand	U.S.A. New York			
	Bauglas, Din. 1249 2. Sorte Erzeugerpreis ab Werk	einfaches Grad B	Fenster- 2. Sorte 129/162x30/48 frei Empfänger	Spiegel- 1 m <sup>2</sup> Oberfläche frei Kai	Fenster- 2-4 mm stark ab Werk	Kristall- 3-8 mm stark	Lithopone einfach	Mennige rot	Ruß ungepreßt
	RM/DM je m <sup>2</sup>	\$ je 50 sq. feet	ffrs je m <sup>2</sup>	hfl je m <sup>2</sup>	Lire je m <sup>2</sup>		\$ je 100 lbs		
	MDw.		ME.		MDw.	MDw.			
1938 JD	1,29	2,54	17,36	5,31	18,1				
1950 JD	1,48	5,70	174,00	15,15	683,0	6 000	.	.	.
1953 JD	1,80	6,23	242,25	16,78	646,0	5 000	.	.	.
1954 April	1,80	6,75	246,00	15,72	595,0	5 000	8,00	12,88	12,00
Mai	1,80	6,75	246,00	15,72	595,0	5 000	8,00	12,88	12,00
Juni	1,80	6,75	246,00	15,72	595,0	5 000	8,00	12,88	12,00
Juli	1,80	6,75	246,00	15,72	595,0	5 000	8,00	12,88	12,00
Aug.	1,80	6,75	246,00	15,72	595,0	5 000	8,00	12,88	12,00
Sept.	1,80	6,75	246,00	15,72	595,0	5 000	8,00	12,88	12,00
Okt.	1,80	6,75			595,0	5 000	8,00	12,88	12,00
Nov.									
Dez.									
1950 JD	148,00	519,38	208,80	Ungerechnete Preise für 100 m <sup>2</sup> in DM 23)					
1954 Sept.	180,00	610,32	225,27	1 674,38	498,98	4 032,00	74,08	119,26	111,11
Dez.				1 737,45	399,95	3 360,97			
1954 Sept.	121,6	118,4	141,4	Meßsiffern der Originalpreise 1950 = 100					
Dez.				103,8	87,1	83,3			

H o l z									
Zeit	Bundesgebiet Bayern	U.S.A.					Schweden Harnösand		
	Pichten- u. Tannen Bretter 23) ab Werk	Douglastanne Nr. 1 geschnitten 2"x4"x16'	Weißfichte Nr. 3 Ponderosa 1"x8"	Gelbfichte Nr. 2 Southern 1'x6" o. 8'x12'	Fichte loco New York	Eiche Dielen	Kiefer 2 1/2x7 u/s	Kiefer u. Fichte 2 1/2x7 V	Fichte 2 1/2x7 u/s
	RM/DM je m³	\$ je 1000 board feet (2,36 m³)					Exportnotierung f.o.b. skr je standard (4,672 m³)		
Originalpreise									
1938 JD	53,00	20,34r	17,68	18,59	75,39	198,23	237	196	233
1950 JD	89,04	76,50	71,27	74,12	82,50	178,26	788	705	740
1953 JD	140,97	78,53	79,85	78,69			1 100	984	1 058
1954 April	129,31	74,77r	70,64r	71,03r	75,00	175,00	1 150	995	1 045
Mai	130,54	75,18	70,16	70,27	75,25	175,00	1 150	990	1 045
Juni	131,96	76,95	69,36	70,63	79,75	177,25	1 150	985	1 040
Juli	132,65	81,57	69,36p	74,40	82,80	178,00	1 150	985	1 040
Aug.	135,58				80,00	178,50	1 150	985	1 040
Sept.	146,73				84,50	180,75	1 145	990	1 040
Okt.	156,43				87,60	183,00			
Nov.									
Dez.									
Umgerechnete Preise für 1 m³ in DM									
1950 JD	89,04	136,13	126,85	131,93	134,17	352,78	136,92	122,50	128,58
1954 Sept.	146,73				150,40	321,72	198,31	171,47	180,13
Dez.									
Meßsiffern der Originalpreise 1950 = 100									
1954 Sept.	164,8				112,1	91,2	145,3	140,4	140,5
Dez.									
noch: H o l z									
Zeit	Großbritannien Liverpool			Frankreich					
	Tiama Goldküste	Iroko	Mahagoni Lagos Handelsqualität	Gruben-geschält I. Klasse frei Nordfr.	Fichte u. Tanne z. Papierherst. frei Waggon	Tanne geschnitten frei Empfangestation	Eiche	Acajou m. Rinde Westafr. c.i.f.	Tiama f.o.b. Elfenbeinküste CPA-fre je m³
	£.s.d. je 2240 lbs			ffrs je m³					
Originalpreise									
1938 JD	MDw.	MDw.	MDw.	ME.	ME.	ME.	ME.	ME.	MDw.
1950 JD	16.10. 00)	19.10. 00)	.	1 831	1 464	4 874	8 976	17 066	5 5000)
1953 JD	20.18. 29/10	20.16.10	23.11. 9	3 450	3 800	11 858	15 000	21 667	5 543
1954 April	25. 4. 8	19. 4. 0	21. 0. 0	3 220	3 800	12 000	15 000	21 000	4 750
Mai	25. 4. 8	19. 4. 0	21. 0. 0	3 220	3 800	12 000	15 000	21 000	4 750
Juni	25. 4. 8	19. 4. 0	21. 0. 0	3 220	3 800	12 000	15 000	21 000	4 750
Juli	25. 4. 8	19. 4. 0	21. 0. 0	3 220	3 800	12 000	15 000	21 000	4 750
Aug.	25. 4. 8	19. 4. 0	21. 0. 0	3 220	3 800	12 000	15 000	21 000	4 750
Sept.	25. 4. 8	19. 4. 0	21. 0. 0	3 220	3 800	12 000	15 000	21 000	4 750
Okt.	21.13.10	18. 2. 0	22.10. 0					21 000	4 750
Nov.									
Dez.									
Umgerechnete Preise für 1 m³ in DM									
1950 JD	112,68	157,99	.	21,97	17,57	58,49	107,71	103,01	132,00
1954 Sept.	171,95	155,23	123,70	38,65	45,61	144,04	180,05	126,79	114,00
Dez.									
Meßsiffern der Originalpreise 1950 = 100									
1954 Sept.	152,9	98,5	.	175,9	259,6	246,2	167,1	123,1	86,4
Dez.									
noch: H o l z									
Zeit	Frankreich			Belgien Antwerpen		Österreich Wien	Schweiz	Italien Belluno	
	Iroko	Mahagoni L. Qualität	Makoré	Limba	Kambala mit Rinde	N'Tola	Bauholz Fichte u. Tanne Waggonverladen ab Sägewerk	Nutsholz ab Wald	Tannen- Ia Bretter 4mlg, 20-60cm fr. Verladestat
	f.o.b. Elfenbeinküste CPA - fre je m³			Belgisch-Kongo c.i.f. bfrs je m³			Schilling je m³	sfrs je m³	Lire je m³
Originalpreise									
1938 JD	MDw.	MDw.	MDw.	MDw.	MDw.	MDw.	ME.	ME.	MDw.
1950 JD	6 3000)	7 9000)	5 7500)	458a)	2 725	1 846	71,00b)	33,19	480
1953 JD	7 393	6 783	5 723	1 935	2 043	2 171	292,71	58,83	28 125r
1954 April	7 500	9 400	7 000	2 350	2 888r	2 125	618,33	74,43	42 041
Mai	7 375	9 400	6 813	2 350	2 850r	2 100			
Juni	7 000	9 400	6 750	2 320r	2 810r	2 030	670,00	79,15	42 500
Juli	7 000	9 400	6 750	2 300	2 750	1 950	670,00	79,15	43 500
Aug.	7 000	9 400	6 750	2 300	2 750	1 900	670,00	79,15	43 375
Sept.	7 000	9 400	6 750	2 250	2 750	1 900	680,00	79,15	43 375
Okt.	7 000	9 400	6 750	2 250	2 750	1 900	700,00	79,73	43 375
Nov.							730,00	80,50p	
Dez.					2 713	1 900	750,00		
Umgerechnete Preise für 1 m³ in DM									
1950 JD	151,20	189,60	138,00	162,54	228,90	155,06	57,55	56,51	189,00
1954 Sept.	168,00	225,60	162,00	188,75	230,69	159,39	117,93	77,41	
Dez.									
Meßsiffern der Originalpreise 1950 = 100									
1954 Sept.	111,1	119,0	117,4	116,3	100,9	102,9	249,4	136,8	
Dez.									

Zeit	noch: H o l z								
	Italien						Libanon	Marokko	
	Turin	Mailand					Beirut	Meknes	Casablanca
	Lärchen la, 4 m lg. 20-60 cm br. fr. Verladestat.	Buchen- slowenische	Eichen- Importware	Tannen- Balken sugeschnitten ab Lager	Nußbaum- Bretter	Kastanien	Tannen- rumänisches	Zedern- Bohlen III. Wahl frei Waggon	Korkeichen- II. Wahl
Lire je m <sup>3</sup>						£ lip. je m <sup>3</sup>	ffrs je m <sup>3</sup>	ffrs je 1000 kg	
	MDw.	MDw.	MDw.	MDw.	MDw.		MA.	MA.	
1938 JD	690				Originalpreise		560d)	776d)	
1950 JD	38 750	53 225	68 000	38 458	44 838	24 083	119,7	6 433	14 525
1953 JD	50 375	72 500	85 542	49 167	57 500	29 500	159,2	13 167	25 000
1954 April	54 000	72 500	89 000	51 000	57 500	29 500	160,0	13 000	31 500
Mai	54 000	72 500	89 000	51 000	57 500	29 500	155,0	13 000	31 500
Juni	54 000	73 000	89 500	51 000	57 500	29 500	155,0	13 000	31 500
Juli	54 000	74 500	91 000	51 000	57 500	29 500	150,0	15 000	31 500
Aug.	54 000	74 500	91 000	51 000	57 500	29 500	150,0	15 000	31 500
Sept.		74 500	91 000	51 533	57 500	29 500	150,0	15 000	31 500
Okt.									
Nov.		74 597	91 258	52 129	57 500	29 758			
Dez.									
1950 JD	260,40	357,67	456,96	258,44	301,31	161,84	132,83	77,20	148,16
1954 Sept.		500,78	611,70	346,40	366,51	198,30	175,50	180,05	321,38
Dez.									
1954 Sept.		140,0	133,8	Meßziffern der Originalpreise	1950 = 100				
Dez.				134,0	128,2	122,5	125,3	233,2	216,9

Zeit	H o l z s c h l i f f								
	Bundesgebiet	U.S.A.	Großbritannien	Frankreich		Norwegen	Schweden	Italien	
				Paris	Rouen			Mailand	
	normaler Handels- 100/100, FVPr. fr. Verladestat.	einheimischer Nr. 1 frei Empfänger	skandinavisch naß Kontraktpreis cif. Ostküste UK	einheimischer naß unversteuert ab Werk	importierter mechanisch getrocknet cif. Imp. Häfen/Grenze	weiß 90/100 trocken Exportpreis	naß	import. Tannen- lufttrocken frei Station-Mailand	einheimisch Pappel-
	RM/DW je 100 kg	\$ je 2000 lbs	£ s.d. je 2240 lbs	ffrs je 100 kg	ME. je 1000 kg	ME. je 1000 kg	ME. je 1000 kg	Lire je 100 kg	
1938 JD	11,68	25,00			Originalpreise	60,0	36		
1950 JD	32,90	69,23	22.18. 5	1 912	2 300	339,0	254	5 474	6 692
1953 JD	42,50	85,00	27.13. 5	3 500	2 878	498,0	344	6 049	6 500
1954 April	41,92	85,00	27.10. 0	3 500	2 900	550,0	334	6 250	7 000
Mai	42,17	85,00	27.10. 0	3 500	2 940	550,0	347	6 250	7 000
Juni	42,04	85,00	27.10. 0	3 500	2 960	550,0	369	6 250	7 000
Juli	41,92	85,00	27.10. 0	3 500	2 850	550,0	347	6 250	7 000
Aug.	42,17	85,00	27.10. 0	3 500	2 950	550,0	354	6 250	7 000
Sept.	42,17	85,00	27.10. 0	3 500	3 035	550,0	356	6 250	7 000
Okt.									
Nov.	42,17	85,00	27.10. 0			550,0		6 250	7 000
Dez.									
1950 JD	32,90	32,05	26,53	22,94	27,60	19,93	20,62	36,79	44,97
1954 Sept.	42,17	39,35	31,76	42,01	36,43	32,24	28,90	42,01	47,05
Dez.									
1954 Sept.	128,2	122,8	119,9	Meßziffern der Originalpreise	1950 = 100				
Dez.				183,1	132,0	162,2	140,2	114,2	104,6

Zeit	S u l f i t - Z e l l s t o f f								
	Bundesgebiet	U.S.A.	Kanada	Großbritannien	Frankreich				
		New York			Paris				
	24) Ib, ungebleicht absolut trocken Großhandelspreis fr. Empfängerstat.	ungebleicht lufttrocken frei Verbrauchermühlen einschl. Basisfrachten	gebleicht	ungebleicht trocken ab ostkanad. Mühlen	skandinavischer ungebleicht gebleicht Kontraktpreis cif. Ostküste UK	einheimischer ungebleicht unversteuert ab Werk	gebleicht	importierter ungebleicht cif. Import- hafen/ab Grenze	
	RM/DW je 100 kg	\$ je 2000 lbs	kan. \$ je 2000 lbs	£ s.d. je 2240 lbs	ME. je 1000 kg	ME. je 1000 kg	ME. je 1000 kg		
1938 JD	21,59	47,7	57,4	49,20	12. 1. 3	13.13. 0	155		
1950 JD	52,50	106,2	122,8	115,03	37. 7. 7	59.15. 0	3 459	4 470	4 239
1953 JD	75,25	123,3	140,0	121,44	42.16. 7	51.16. 7	7 100	7 500	4 153
1954 April	75,00	120,0	140,0	117,64	47.10. 0	58. 0. 0	7 100	7 500	4 530
Mai	75,00	120,0	140,0	118,20	47.10. 0	58. 0. 0	7 100	7 500	4 740
Juni	75,00	120,0	140,0	117,64	47.10. 0	58. 0. 0	7 100	7 500	4 660
Juli	75,00	120,0	140,0	116,70	47.10. 0	57.10. 0r	7 100	7 500	4 680
Aug.	75,00	120,0	140,0		47.10. 0	57.10. 0	6 700	7 500	4 860
Sept.	75,00	120,0	140,0		47.10. 0	57.10. 0	6 700	7 500	4 925
Okt.									
Nov.	75,00	120,0	140,0		47.10. 0	57.15. 0			
Dez.									
1950 JD	52,50	49,14	56,84	44,32	43,26	69,16	41,51	53,64	50,87
1954 Sept.	75,00	55,56	64,82		54,86	66,41	80,42	90,02	59,11
Dez.									
1954 Sept.	142,9	113,0	114,0	Meßziffern der Originalpreise	1950 = 100				
Dez.					127,1	96,2	193,7	167,8	116,2

Zeit	noch: Sulfat-Zellstoff								Sulfat-Zellstoff
	Frankreich Rouen	Norwegen		Schweden	Finnland	Österreich Wien	Italien Mailand	U.S.A.	
	importierter gebleicht cif. Importhäfen oder ab Grenze	ungebleicht	Papier-gebleicht	ungebleicht	ungebleicht	ungebleicht und gebleicht	gebleicht prima importierter Importeur-VPr. frei Station	ungebleicht lufttrocken fr. Verbraucher-mühlen	
	ffrs je 100 kg	nkr je 1016 kg		skr je 1000 kg	Fmk je 1000 kg	Schilling je 100 kg	Lire je 100 kg	\$ je 2000 lbs	
ME.									MA.
Originalpreise									
1938 JD	5 070	.	300	204	.	34,0b)	166	43,13	
1950 JD	5 213	850a)	878	650	.	226,8	7 583	92,81	
1953 JD			918	688	20 742	353,5	6 993	100,00	
1954 April	5 560	950	1 155	749	24 300	405,0	8 500	100,00	
1954 Mai	5 620	950	1 155	777	23 800	405,0	8 500	100,00	
1954 Juni	5 760	950	1 155	789	25 100	405,0	8 500	100,00	
1954 Juli	5 700	960	1 150	794	25 000	405,0	8 500	100,00	
1954 Aug.	5 900	960	1 150	782		405,0	8 500	100,00	
1954 Sept.	5 900	960	1 150	791		405,0	8 500	100,00	
1954 Okt.		960	1 150			405,0	8 500	100,00	
1954 Nov.									
1954 Dez.									
Umgerechnete Preise für 100 kg in DM									
1950 JD	60,84	.	50,81	52,77	.	44,59	50,96	42,97	
1954 Sept.	70,82	53,87	66,35	64,22	.	65,43	57,14	46,30	
1954 Dez.									
Meßziffern der Originalpreise 1950 = 100									
1954 Sept.	116,4	.	131,0	121,7	.	178,6	112,1	107,7	
1954 Dez.									

Zeit	noch: Sulfat-Zellstoff					Viskose-Zellstoff			
	U.S.A.	Großbritannien		Norwegen		Schweden	Großbritannien	Norwegen	Schweden
	gebleicht lufttrocken fr. Verbraucher-mühlen	skandinavischer ungebleicht	gebleicht	ungebleicht	gebleicht	ungebleicht	skandinavischer Kontraktpreis cif. Ostküste UK	für regulären Viskoseprozeß Normalqualität	
	\$ je 2000 lbs	£s.d. je 2240 lbs		nkr je 1016 kg		skr je 1000 kg	£s.d. je 2240 lbs	nkr je 1016 kg	skr je 1000 kg
MA.									
Originalpreise									
1938 JD	70,83			.	.	111	.	.	204
1950 JD	126,25	36.11. 7	44. 7. 0	.	.	486	.	878	686
1953 JD	145,00	37.16. 7	55. 5. 0	750a)	1 105a)	480	65.15. 0	1 290	898
1954 April	145,00	43.15. 0	58.10. 0	875	1 145	553	63.10. 0	1 270	916
1954 Mai	145,00	43.15. 0	58.10. 0	875	1 145	558	63.10. 0	1 270	918
1954 Juni	145,00	43.15. 0	58.10. 0	875	1 145	560	63.10. 0	1 270	907
1954 Juli	145,00	43.15. 0	58. 0. 0	875	1 150	572	63.10. 0	1 270	916
1954 Aug.	145,00	43.15. 0	58. 0. 0	875	1 150	570	63.10. 0	1 270	916
1954 Sept.	145,00	43.15. 0	58. 0. 0	875	1 150	576	63.10. 0	1 270	909
1954 Okt.	145,00	43.15. 0	58. 0. 0	875	1 150		63.10. 0	1 270	
1954 Nov.									
1954 Dez.									
Umgerechnete Preise für 100 kg in DM									
1950 JD	58,45	42,34	51,33	50,48	66,35	39,45	73,34	50,81	55,69
1954 Sept.	67,13	50,53	66,99			46,76		73,27	73,80
1954 Dez.									
Meßziffern der Originalpreise 1950 = 100									
1954 Sept.	114,9	119,6	130,8	.	.	.	.	144,6	132,5
1954 Dez.									

Zeit	Natron-Zellstoff					Zeitungsdruckpapier			
	U.S.A.	Großbritannien	Frankreich Paris	Rouen	Italien Mailand	Bundesgebiet	U.S.A. New York	Kanada Quebec	Großbritannien London
	gebleicht lufttrocken fr. Verbraucher-mühlen	skandinavischer ungebleicht Kontraktpreis cif. Ostküste UK	inländischer ungebleicht unverteuert ab Werk	importierter ungebleicht cif. Importhäfen oder ab Grenze	Importeur-VPr. fr. Stat. Mail.	in Rollen Bundesdurchschn. Abg. an Großhdl. fr. Empfangsstat.	kanadisches Standard-Kontrakt in Rollen fr. Importhäfen	f.o.b.	Leichtgewicht in Rollen 14 lbs demi 500'S ab Mühle
	\$ je 2000 lbs	£s.d. je 2240 lbs	ffrs je 100 kg	je 100 kg	Lire je 100 kg	RM/DM je 100 kg	\$ je 2000 lbs	kan.\$ je 2000 lbs	£s.d. je 2240 lbs
MA. ME. ME. MDw. Originalpreise									
1938 JD	54,41		2 804	3 939	7 551	20,32	50,00	43,38	10. 0. 0
1950 JD	119,92	36.11. 7	5 700	3 649	8 950	51,49	100,92	95,24	41.16. 7
1953 JD	140,00	37.16. 7				64,67	125,48	109,79	52.14.11
1954 April	140,00	43.15. 0	5 700	4 195	9 000	64,21	125,75	109,46	53. 5. 0
1954 Mai	140,00	43.15. 0	5 700	4 280	9 000	64,21	125,75	109,98	53. 5. 0
1954 Juni	140,00	43.15. 0	5 700	4 270	9 000	64,21	125,75	109,46	53. 5. 0
1954 Juli	140,00	43.15. 0	5 700	4 320	9 000	64,21	125,75	108,73	53. 5. 0
1954 Aug.	140,00	43.15. 0	5 100	4 550	9 000	64,21	125,75	108,34	53. 5. 0
1954 Sept.	140,00	43.15. 0	5 100	4 570	9 000	64,21	125,75	108,41	53. 5. 0
1954 Okt.	140,00	43.15. 0			9 000	64,21	125,75		53. 5. 0
1954 Nov.									
1954 Dez.									
Umgerechnete Preise für 100 kg in DM									
1950 JD	55,52	42,34	33,65	47,27	50,74	51,49	46,72	40,40	48,41
1954 Sept.	64,82	50,53	61,22	54,85	60,50	64,21	58,22	51,73	61,50
1954 Dez.									
Meßziffern der Originalpreise 1950 = 100									
1954 Sept.	116,7	119,6	181,9	116,0	119,2	124,7	124,6	113,8	127,3
1954 Dez.									

noch: Zeitungsdruckpapier									
Zeit	Frankreich Paris	Niederlande	Norwegen	Schweden	Finnland	Österreich Wien	Italien Mailand	Spanien	Libanon Beirut
	Afnor 1/1 50-52 gr. unversteuert ab Werk	Importpreis c.i.f.	Exportpreis fob. Norw. Häfen	in Rollen Exportpreis fob.		A-Stoff frei Druckerei	einheimisches in Rollen ab Station		60 x 90
	ffrs je 100 kg	hfl je 100 kg	nkr je 1000 kg	§ je 2000 lbs	Fmk. je 1000 kg	Schilling je 100 kg	Lire je 100 kg	Pesetas je 100 kg	Flaster je kg
	ME.				Originalpreise	MM.	MDw.		
1938 JD	200	11,0	178	36,6		40,0b)	195	66,8	
1950 JD	3 719	40,4	695	90,6		184,0	10 267	548,2	70,42
1953 JD	6 266	51,5	841	111,5	27 759	290,0	10 172	575,0	57,71
1954 April	5 990	55,1	900	117,5	29 100	340,0	10 700	575,0	73,00
Mai	5 990	55,1	900	116,4	29 000	340,0	10 700	575,0	73,00
Juni	5 990	55,1	900	118,1	28 900	340,0	10 700	575,0	73,00
Juli	5 990	56,4	900	116,6	28 800	340,0	10 700	575,0	73,00
Aug.	5 990	56,4	900			340,0	10 700	575,0	63,00
Sept.	5 990		900			340,0	10 968		63,00
Okt.						340,0			
Nov.							11 050		
Dez.									
1950 JD	44,63	44,65	40,87	Umgerechnete Preise für 100 kg in DM		36,17	68,99	-	78,17
1954 Sept.	71,90		52,76	41,95		54,93	73,73		73,71
Dez.									
1954 Sept.	161,1		129,5	Meßziffern der Originalpreise 1950 = 100		184,8	106,8		89,5
Dez.									
Naturkautschuk									
Zeit	U.S.A. New York			Großbritannien London			Britisch Malaya Singapore		
	Ribbed smoked sheets Nr. 1			Ribbed smoked sheets Nr. 1			Ribbed smoked sheets Nr. 1		
	frei Fahrzeug ex dock	25) erstn. Monat	frei Fahrzeug ex dock	loco	erstn. Monat cif. London	c.i.f.	in Ballen, Erzeuger-VPr. f.o.b.		
	Cents je lb			Pence je lb			Straits-Cents je lb		
	Originalpreise								
1938 JD	14,55	14,56	.	33,04	7,20	30,28	24,06	106,76	104,92
1950 JD	41,31	40,07	.	20,02	32,35	18,47	108,84	67,64	62,83
1953 JD	24,16	23,95	22,45		19,82		67,64	65,31	
1954 April	22,10	22,08	21,47	18,14	18,19	17,44	60,70	59,59	58,58
Mai	22,03	22,28	21,82	18,69	18,56	17,88	62,53	61,63	60,63
Juni	22,96	23,12	22,82	19,44	19,32	18,78	65,59	64,81	63,85
Juli	24,05	24,46	23,90	20,76	20,62	20,16	70,10	69,66	68,70
Aug.	23,24	23,42	23,03	20,20	19,86	19,50	67,25	66,99	66,43
Sept.	23,96	24,39		20,72	20,53		69,70	69,23	68,82
Okt.	26,50	26,88		23,84	22,93		76,41	76,14	75,32
Nov.									
Dez.									
1950 JD	382,51	371,02	.	356,92	349,47	327,10	329,21	322,92	317,36
1954 Sept.	221,86	225,84		223,36	221,20		210,82	209,40	208,16
Dez.									
1954 Sept.	58,0	60,9		Meßziffern der Originalpreise 1950 = 100			64,0	64,8	65,6
Dez.				62,7	63,4				
noch: Naturkautschuk									
Zeit	Indonesien Djakarta	Thailand Bangkok	Vietnam Saigon	Ceylon Colombo	Frankreich Marseille	Belgien Antwerpen	Österreich Wien	Italien Mailand	
	R.M.A. Nr. 1	R.S.S.	Ribbed smoked sheets Nr. 1		R.S.S. Standard versteuert frei Wagen	Hevea smoked sheets Nr. 1	Lumps	Ribbed smoked sheets Nr. 1	
	fob., einschl. Exp. St. u. -Zoll	loco	f.o.b.			c.i.f.		Importeur-VPr. Börsennotierung fr. Stat. Mail.	
	Rupiahs je 100 kg	Baht je 133,3 lbs	Flaster je kg	Rupien je lb	ffrs je kg	bfrs je 100 kg	Schilling je 100 kg	Lire je kg	
	ME.				MDw.	ME.	MM.	MDw.	
1938 JD	47,9	.	1,02	0,37	Originalpreise	1 025a)	185b)		
1950 JD	597,5r	730,0	15,89	1,55	11,0	4 245	3 273	1 756	571,70
1953 JD	518,0	409,0	14,60	1,35	304,0	2 516	1 914	1 331	
1954 April	557,0	427,0	17,60	1,11	178,0	2 281	1 463	1 253	371,25
Mai	609,0r	458,0	17,80	1,11	177,0	2 391	1 475	1 305	490,63
Juni	663,0		19,00	1,11	180,0	2 464	1 650	1 403	395,63
Juli	610,0		19,48	1,11	194,0	2 646	1 750	1 487	416,25
Aug.					189,5	2 608	1 675	1 423	406,00
Sept.					199,5	2 614	1 738	1 471	412,50
Okt.						2 849	2 025	1 602	434,50
Nov.									
Dez.									
1950 JD	331,11	228,19	324,16	Umgerechnete Preise für 100 kg in DM			274,93	345,23	384,18
1954 Sept.				301,39	364,80	356,58	145,80	237,64	277,28
Dez.					239,46	219,28			
1954 Sept.				Meßziffern der Originalpreise 1950 = 100					
Dez.				65,6	61,6	53,1	83,8		72,2

	Plantagen - K r e p p						Hevea - Latex		
Zeit	U.S.A. New York	Großbritannien London		Britisch - Malaya Singapore		Italien Mailand	Großbritannien London		Frankreich
	Blanket Crêpe Nr. 3	Blanket "C"	Crêpe Nr. 1 dünn	Blanket "C"	Crêpe Nr. 1 fein gebleicht	Crêpe Nr. 1 dick	38-40 %	58-60 % geschleudert	60 % geschleudert malayisch cif. franz. Häf.
	ex dock	c.i.f.	ab Werk	Erzeuger-VPr. fob.		Importeur-VPr. fr. Stat. Mail.	c.i.f.		
	Cents je lb	Pence je lb		Straits-Cents je lb		Lira je kg	s.d. je imp. gallon		Yfrs je Liter
						ME.	MDw.	MDw.	MDw.
1938 JD	15,69								
1950 JD		26,50	33,33	90,95	116,87	652,62			
1953 JD	21,22	17,03	22,46	58,25	77,90				159,03
1954 April	20,96	16,19	20,17	56,35	66,38	415,00	8. 7	12. 7	140,08
Mai	21,26	16,81	21,03	57,81	71,14	448,00	9. 0	13. 11/2	143,25
Juni	22,64	17,72	22,98	62,03	77,32	457,50	9. 23/10	13. 5 1/4	148,20
Juli	24,39	19,31	25,42	67,09	85,73	515,00	9. 6	13. 10	161,31
Aug.	23,94	18,75	23,72	64,66	81,24	535,00	9. 4	13. 10	150,50
Sept.			23,44	66,68	79,33	500,00	9. 4	13. 10	152,20
Okt.				72,66	85,45	505,00	9. 9	14. 3	161,10
Nov.			25,29						
Dez.									
1950 JD		286,27	360,05	Umgerechnete Preise für 100 kg in DM 26)					
1954 Sept.			252,68	275,10	353,50	438,56	100,44	148,87	182,69
Dez.				201,69	239,95	336,10			
1954 Sept.			70,3	Meßsiffern der Originalpreise 1950 = 100					
Dez.				73,3	67,9	76,6			
	noch: Hevea-Latex		Kunstkautschuk		Regeneriergummi		Schellack		
Zeit	Italien Mailand	U.S.A. New York			Großbritannien London	U.S.A. New York	Großbritannien London	Ind. Union Kalkutta	
	60 % geschleudert Importeur-VPr. fr. Stat. Mail.	Neoprene GR-A	Butadien/Styren GR-S	Butyl- GR-I	Peel Nr. 1 alle Distrikte außer Kalifornien	in Säcken		Truly native orange	
		Regierungs-Verkaufspreis an Fabriken				Ankaufspreis	f.o.b.	ab Lager UK.	loco
	Lira je kg	Cents je lb			Pence je lb	Cents je lb	s.d. je 112 lbs	Rupien je 82 lbs	
	MDw.				MDw.				
1938 JD		65,00d)			6,10	3,52			
1950 JD	554,93	34,00	19,00	18,65	9,19	6,13	41,41	285. 41/3	125. 7/ 4
1953 JD		40,00	23,00	21,32	10,50	7,75	29,35	212. 4 1/5	87/14/ 6
1954 April	333,75	41,00	23,00	22,00	10,50	7,75	31,00	248. 5	95/ 9/ 7
Mai	348,00	41,00	23,00	22,00	10,50	7,75	33,25	256. 4	119/ 6/ 5
Juni	348,75	41,00	23,00	22,00	10,50	7,75	42,35	287. 2	135/ 9/ 8
Juli	360,63	41,00	23,00	23,00	10,50	7,75	45,88	312. 3	142/ 9/ 4
Aug.	349,50	41,00	23,00	23,00	10,50	7,75	47,25	327. 3	140/10/11
Sept.	357,50	41,00	23,00	23,00	10,50	7,75	47,50	333. 11	144/12/ 2
Okt.	352,50	41,00	23,00	23,00	10,50	7,75	47,50	333. 5	141/ 4/11
Nov.									
Dez.									
1950 JD	372,91	314,82	175,93	Umgerechnete Preise für 100 kg in DM					
1954 Sept.	240,31	379,64	212,97	172,69	85,09	66,22	383,43	330,28	297,50
Dez.				212,97	97,22	83,54	439,82	385,66	343,27
1954 Sept.	64,4	120,6	121,1	Meßsiffern der Originalpreise 1950 = 100					
Dez.				123,3	114,3	126,4	114,7	117,0	115,4
	K o l o p h o n i u m								
Zeit	U.S.A. Savannah		Großbritannien London		Frankreich Paris	Niederlande Amsterdam	Italien Mailand		
	Grad "WW"	Grad "K"	Grad "WW"	Grad "B"	Grad "FI"	amerikanisches	Grad "WW"	Grad "FGH"	
	in drums Exportpreis fas. südl. Häfen		amerikanisches		reines Harz unversteuert frei Empfänger				
	in Ladungen f.o.b.		verzollt, ab Lager		ab Lager				
	Cents je lb		£ s.d. je 2240 lbs		ffrs je 100 kg	hfl je 100 kg	Lire je kg		
	MDw.			MDw.			MDw.	MDw.	
1938 JD		2,18	2,04			13,20		2,57	
1950 JD		6,78	6,32	77.10. 9 1/2	72.16. 8 1/2	83,00	153,31	137,72	
1953 JD	8,01a)	7,89	7,61	75. 3. 9	69.18. 8	74,27	159,89	143,47	
1954 April	7,97	8,05	7,60	76.11. 8r	72. 0. 0	8 400	78,00	162,50	
Mai	7,93	7,67	7,53	75.15. 0r	72. 0. 0	8 400	79,00	162,50	
Juni	7,94	7,73	7,55	76. 5. 0	72. 0. 0	8 400	79,00	162,50	
Juli	7,80	7,65r	7,44r	76.10. 0	72. 0. 0	8 400	79,00	162,50	
Aug.	8,02	7,79	7,57	76.10. 0	72. 0. 0	8 400	79,00	162,50	
Sept.	8,18	7,96	7,74	76. 5. 0	72. 5. 0	8 400	79,00	162,50	
Okt.	8,32	8,10	7,83	77. 6. 8	73. 6. 8	8 400	162,50	157,50	
Nov.									
Dez.									
1950 JD		62,78	58,52	Umgerechnete Preise für 100 kg in DM					
1954 Sept.	75,74	73,70	71,67	89,75	84,30	58,60	91,73	103,02	
Dez.				88,07	83,45	100,83	87,31	109,23	
1954 Sept.		117,4	122,5	Meßsiffern der Originalpreise 1950 = 100					
Dez.				98,3	99,2	172,0	95,2	106,0	110,7



Zeit	T e r p e n t i n								Montanwachs
	U.S.A. New York		Savannah	Großbritannien London		Frankreich Paris	Niederlande Amsterdam	Österreich Wien, Neustadt	Italien Mailand
	in galv. drums			russisches	portugiesisches	ohne Behälter	französisches	netto	Riebeck
	Exportpreis f. südl. Häfen	in galvanisierten Fässern loco		in Leihfässern ex wharf	netto ab Hersteller	frei Empfangestation		ohne Paß	ab Werk
	Cents je gallon (7,23 lbs)			£.s.d. je 2240 lbs		ffrs je 100 kg	hfl je 100 kg	Schilling je 100 kg	Lire je kg
								MM.	MDw.
1938 JD	.	29,00	22,60	.	Originalpreise	316	20,64	195b)	.
1950 JD	68,51a)	63,15	53,04	.	32.10. 4 1/2	8 390	116,65a)	630	401,92
1953 JD		71,52	68,45	.	122. 9. 3	9 746	71,03a)	1 000	200,90
1953 JD				.	122.17. 23/10				
1954 April	70,00	72,00	53,75	104.10. 0	117.11. 0	8 600	79,00	1 000	175,00
1954 Mai	69,10	72,00	52,20	102. 0. 0	112. 0. 0	8 600	80,00	1 000	175,00
1954 Juni	70,60	72,00	50,88	103. 0. 0	113.16. 2	8 600	-	1 000	175,00
1954 Juli	69,40	72,00	50,21	103. 0. 0	114.17. 3	8 600	82,00	1 000	175,00
1954 Aug.	66,30	72,00	50,13	103. 0. 0	116. 0. 0	8 600	82,00	1 000	175,00
1954 Sept.	68,60	74,61	51,27	103. 0. 0	116. 0. 0	8 907	82,00	1 000	175,00
1954 Okt.	68,60	73,00	51,27	103. 0. 0	116. 0. 0	9 000		1 000	175,00
1954 Nov.									
1954 Dez.									
1950 JD		80,88	67,93	Umgerechnete Preise für 100 kg in DM					
1954 Sept.	87,86	95,55	65,66	118,96	141,74	100,68	128,92	123,86	270,09
1954 Dez.					133,98	106,91	90,63	161,55	117,63
1954 Sept.	.	118,1	96,7	Meßziffern der Originalpreise 1950 = 100					
1954 Dez.				.	94,7	106,2	70,3	158,7	43,5

Zeit	P a r a f f i n w a c h s								Karnaubawachs
	Belgien Antwerpen		U.S.A. New York	Großbritannien London		Niederlande Amsterdam	Österreich Wien	Italien Mailand	U.S.A. New York
	Equateur T.V.J.	Lac Léopold II	roh, weiß 124-126° F.	vollraffiniert 133-135° F.	raffiniert 145-150° F.	roh 122-125° F.	Tafelware 50-52° C.	raffiniert	Yellow Nr. 1
	Belg. Kongo c.i.f.		in Säcken oder Kartons	Exportpreis f.a.s.	in Mengen von 1 t u. darüber	ab Lager		ab Werk	ab Lager
	bfrs je kg		Cents je lb		£.s.d. je 2240 lbs	hfl je 100 kg	Schilling je 100 kg	Lire je kg	\$ je lb
	ME.	ME.	MDw.	MDw.	MDw.	MM.	MDw.	MDw.	MDw.
1938 JD	2,70a)				Originalpreise	17,09	79,0b)		
1950 JD	16,48	18,97	5,30	6,47	125. 0. 0c)	84,88	655,0	168,10	1,04
1953 JD	12,49	14,39	5,62	7,94	92. 4. 10	80,67	500,0	139,97	1,30
1954 April	15,88	17,50	6,55	8,40	103.10. 0	91,00	500,0r	162,50	1,17
1954 Mai	16,38	18,25	6,55	8,40	103.10. 0	91,00	500,0r	162,50	1,17
1954 Juni	16,38	18,25	6,55	8,28	103.10. 0	91,00	550,0r	162,50	1,17
1954 Juli	16,13	18,13	6,55	8,28	103.10. 0	87,50	550,0r	164,03	1,15
1954 Aug.	16,13	18,50	6,63	8,18	103.10. 0	87,50	550,0	165,00	1,11
1954 Sept.	15,88	18,38	6,63	8,18	103.10. 0	87,50	550,0	171,00	1,06
1954 Okt.	15,75	18,50	6,63	8,18	103.10. 0		550,0	172,50	1,07
1954 Nov.									
1954 Dez.									
1950 JD	138,43	159,35	49,07	59,91	144,68	93,81	128,77	112,96	962,98
1954 Sept.	133,21	154,19	61,39	75,74	119,54	96,71	88,85	114,95	981,50
1954 Dez.									
1954 Sept.	96,4	96,9	125,1	Meßziffern der Originalpreise 1950 = 100					
1954 Dez.				126,4	82,8	103,1	84,0	101,7	101,9

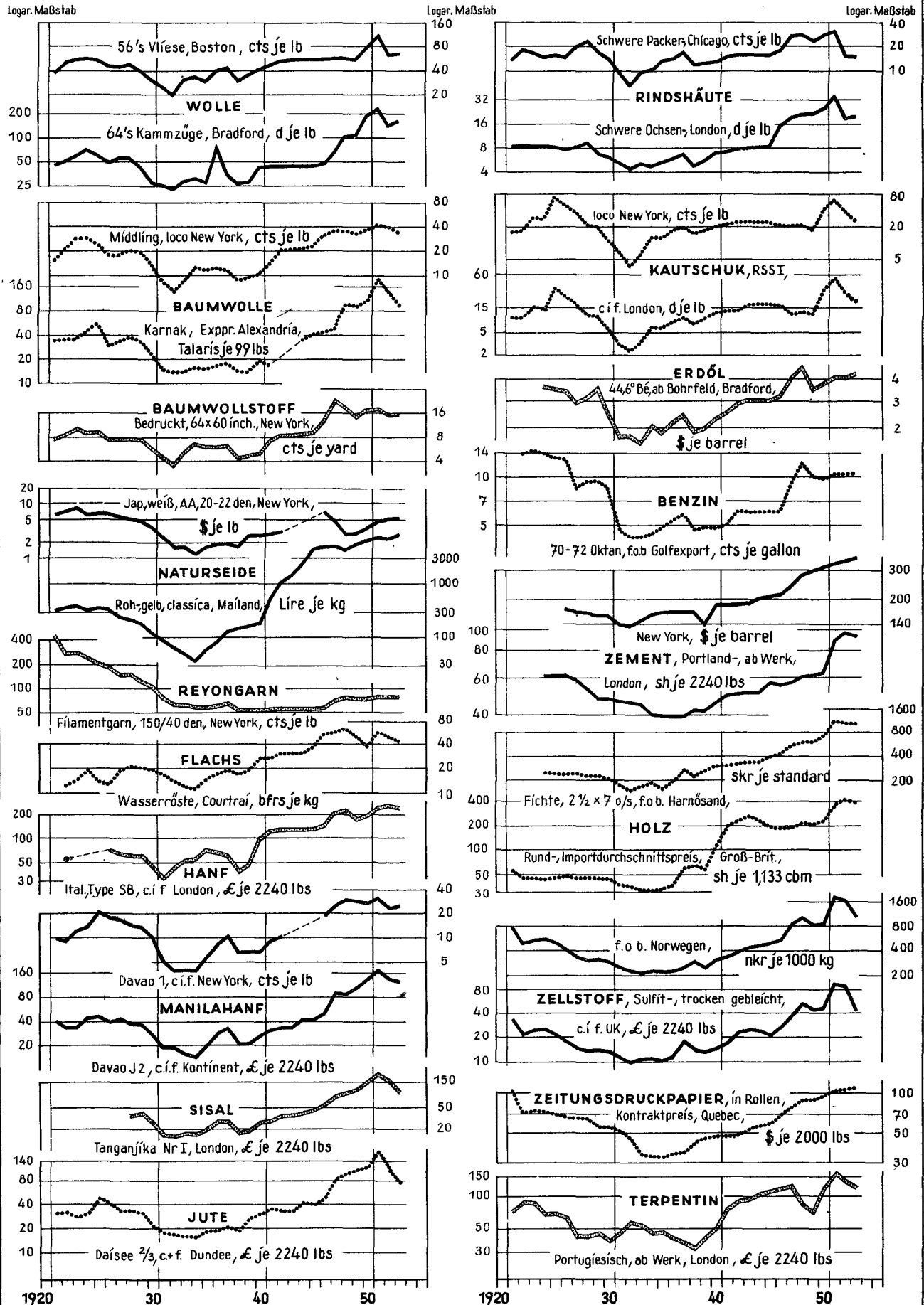
Zeit	n o c h : K a r n a u b a w a c h s				B i e n e n w a c h s			
	Großbritannien London		Italien Mailand		Großbritannien London		Frankreich Marseille	Belgien Antwerpen
	Prime Yellow	Patty Grey			Dar-es-Salam	Benguela	Madagaskar Standard Nr. 3	Konakry
	c.i.f.	ab Werk			c.i.f. Verschiffungspreis		c.i.f.	Kongo
	s.d. je 112 lbs	Lire je kg			s.d. je 112 lbs	ffrs je kg		ab Lager
		MDw.				MDw.	MDw.	ME.
1938 JD	920. 12/5	721. 1	1 544	425. 3	403.11 1/3	325,00	.	15,91a)
1950 JD	1130. 11/4	863. 41/5	1 808	410. 51/5	369. 7	336,50	374,62	49,56
1953 JD								50,83
1954 April	964. 9	661. 8	1 525	472. 7	415. 0	349,38	394,38	56,00
1954 Mai	980. 0	670. 23/4	1 480	475. 0	415. 0	355,00	399,38	56,00
1954 Juni	938. 21/5	661. 94/5r	1 398	481. 32/5	435. 0	374,00	413,50	56,00
1954 Juli	925. 0	660. 0	1 375	498. 5	450. 0	367,00	395,83	56,00
1954 Aug.	916. 4	637. 8	1 375	500. 0	442. 4	367,00	417,50	59,00
1954 Sept.	845. 0	602. 4	1 318	482. 3	440. 0	348,75	391,88	58,00
1954 Okt.	842. 83/4	571. 42/5	1 275	485. 0	440. 0	330,63	383,75	56,00
1954 Nov.								
1954 Dez.								
1950 JD	1064,97	834,60	1037,57	Umgerechnete Preise für 100 kg in DM				
1954 Sept.	975,95	695,67	897,38	492,19	467,53	390,00	470,37	416,30
1954 Dez.				556,98	508,19	418,60		486,55
1954 Sept.	91,7	83,5	86,5	Meßziffern der Originalpreise 1950 = 100				
1954 Dez.				113,4	108,9	107,3	.	117,0
								94,3

# Indexziffern der Erzeuger- bzw. Großhandelspreise umbasiert auf 1950 = 100

Berichtsorte		Originalbasiszeit	Anzahl d. Waren:	Preis-basis:	Jahresdurchschnitte							1954											
					1938	1948	1949	1951	1952	1953	Jan.	Febr.	März	April	Mai	Juni	Juli	Aug.	Sept.	Okt.	Nov.	Dez.	
Europa																							
Belgien	-	1936 - 1938	135	ME	26	100	95	121	114	107	106	106	105	105	105	106	105	105	105	105			
Dänemark	-	1935	161	ME	38	87	89	127	124	116	115	116	116	116	117	117	117	117	116	116			
Finnland	-	1935	218	MD	8	86	87	143	142	137	137	137	137	137	137	137	136	136	136	138			
Frankreich	-	1949	319	ME	5	82	92	128	134	128	127	127	126	126	128	125	124	126	124	124	124		
Griechenland	Athen/Piräus	1938	63	MD	0,3	81	96	121	121	141	156	156	156	157	156	156	155	156					
Großbritannien	-	1938	150	MD	39	84	88	122	125	125	124	124	125	125	126	126	126	125	125	125			
Irland	-	Oktober 1938	289	MD	41a)	95	95	116	123	123	121	120	120	120	126	126							
Italien	-	1938	109	MD	2	111	105	114	107	107	108	109	109	108	108	107	107	107	107				
Niederlande	-	1948	196	ME	32	85	89	122	120	115	116	117	116	117	117	117	115	115	115				
Norwegen	Oslo	1938	138	MM	48	87	88	124	132	132	132	133	134	134	135	135	137	136	135				
Österreich	Wien	März 1938	43	MM	18b)	59	76	134	149	140	144	141	142	142	144	145	153	149	149	149	152		
Portugal	Lissabon	Juni 1927	48	MM	41	89	101	109	117	118	113	113	114	115	114	115	114	118					
Schweden	-	1935	217	MD	49	94	95	132	140	131	130	130	130	130	130	131	131	130					
Schweiz	-	August 1939	120	ME	49	107	102	112	109	105	105	105	105	106	106	106	106	106	106	106	106		
Spanien	-	1940	109	MD	22	79	85	128	130	139	139	141	141	139	139	136	136	139	139				
Afrika																							
Ägypten	-	Juni-Aug. 1939	88	MD	30	96	90	112	109	103	104	104	103	102	100	99	99						
Algerien	Algier	1938	66	MD	4	94	114	121	120	119	120	119	118	120	117	118							
Marokko	Casablanca	1939	79	MA	5c)	90	95	121	132	130	124	124	124	121	119	124	121	122	123	123			
Südafrikan. Union	5	1938	225	MD	51	88	93	114	131	132	133	133	132	132	132	133	133	134					
Tunesien	Tunis	1940	41	MD	-	75	98	117	124	121	117	118	117	117	119	118	118						
Nord- und Mittelamerika																							
Dominik. Republik	Trujillo	1941	57	MD	-	120	103	112	113	112	101	101	106	107	106	108	108	107					
El Salvador	San Salvador	1939	-1)	-1)	27	73	74	106	100	107	124	132	131	157	140	137	135						
Guatemala	Guatemala Stadt	Januar 1946	71	MM	-	93	95	106	105	105	105	106	106	110	110	115	114	112					
Kanada	-	1935 - 1939	ca. 500	MM	48	92	94	113	107	105	105	104	104	104	104	104	103	102	102	102			
Kostarika	San José	1936	62	MD	39	90	89	103	93	88	90	90	91	93	94	93	93	93	92				
Mexiko	Mexiko Stadt	1939	210	MD	32	85	90	123	128	126	127	128	129	132	138	140	140	141					
Nicaragua	Managua	1939	19	MD	25c)	86	91	127	126	139	151	148	150	165	154	147	142	147					
Vereinigte Staaten	-	1947 - 1949	1845	MM	50	101	96	111	108	107	107	107	107	107	107	106	107	107	107	106			
Südamerika																							
Brasilien	-	1946	25	MD	21	79	87	121	135	150	180	179	192	201	201	198	198						
Chile	Santiago	1947	96	MD	21	75	85	131	162	199	246	245	263	287	296	306							
Paraguay	Asunción	1938	-1)	MD	17	64	77	168	365	580	576	579	596	597	607	602							
Peru	Lima	1934 - 1936	58	MM	16	62	86	117	123	125	133	134	135	136	135	137	138	139					
Venezuela	Caracas	1938	82	ME	58	100	100	104	103	100	103	104	105	106	108	107	108						
Asien																							
Formosa	Taipeh	15. Juni 1949	50	MM	-	-	37	166	204	221	234												
Indien	-	Sept. 38-Aug. 39	78	MD	25d)	92	95	110	97	98	100	99	98	101	99	95	95	95	96				
Irak	Bagdad	Dez. 38-Aug. 39	57	MD	21d)	118	97	109	113	94	89	90	91	93	92	91	89	89					
Iran	Teheran	März 36-März 37	65	MM	22d)	127	118	113	118	140	163	166	167	167	170	170	171	170					
Israel	3	Juni 1936	52	MD	27	121	117	110	188	276	309	313	319	318	317	316	324	340					
Japan	Tokio	Januar 1948	305	MD	0,5	52	85	139	142	144	149	150	149	147	145	144	144	143					
Libanon	Beirut	Januar 1950	90	MD	17e)	131	108	117	105	95	90	89	88	88	87	87	87	87	87	87			
Philippinen	Manila	1949	16	MD	26	129	103	112	103	102	101	98	95	95	96	97	97	96	95				
Syrien	Damaskus	1948	23	MD	-	-	90	123	107	99	107	109	112	112	113								
Thailand	Bangkok	April 38-März 39	108	MD	6d)	105	98	108	114	107	103	104	105	105	101	97							
Türkei	Istanbul	1938	90	MD	22	103	111	107	108	110	119	123	121	122	123	122	122	122					
Vietnam	Saigon	1949	49	MD	5	82	102	119	137	157	162	160	158	160	158	157	160						
Australien																							
Austral. Bund	Melbourne	Juni 35-Juli 39	80	ME	45	76	85	123	141	144	142	142	142	142	142	142	142						
Neuseeland	5	1926 - 1930	151	MM	52	93	92	117	130	129	129	126	126	127	127	128	128	128					
Indexziffern der Stapelwarenpreise																							
Großbritannien																							
Reuters Index	London	18. 9. 1931	21	tagl.	27	75	82	118	106	96	95	95	95	96	95	95	94	94	94	95	96		
Financial Times Index <sup>2)</sup>	3	1. 7. 1952	12	tagl.	-	-	-	-	99	87	88	89	91	94	94	95	96	94	91	91	92		
Vereinigte Staaten																							
Moodys Index	5	31. 12. 1931	15	tagl.	34	100	84	117	103	99	100	101	103	105	104	104	103	101	98	97	98		
Journal of Commerce Index	16	1927 - 1929	116	wöchl.	-	102	96	113	108	107	107	106	106	106	106	106	107	106	106	107			
Journal of Commerce Sensitive Index	6	August 1939	30	tagl.	36f)	-	-	117	105	100	101	101	102	104	103	102	100	100	100	101			

Anmerkungen: Ein senkrechter Strich vor einer Zahlenangabe bedeutet, daß entweder im Basiszeitraum, in der Gewichtung oder dem Warenkorb Veränderungen eingetreten sind, die teilweise einen Vergleich der neuen mit den vorangegangenen Zahlen nur bedingt zulassen. Teilweise außerdem Umbasierungen von Originalzahlen ohne Dezimalstellen vorgenommen werden, so daß geringfügige Abweichungen gegenüber andersartiger Umrechnung auftreten können. 1) Angaben liegen hier nicht vor. 2) Indexziffern auf Originalbasis, nicht umbasiert. - a) Oktober 1938. - b) März 1938. - c) J.D. 1939. - d) 1938/39. - e) Juni 1939. - f) August 1939. - r = bereinigte Zahlen. Abkürzungen: MA = Monatsanfang, MD = Monatsdurchschnitt, ME = Monatsende, MM = Monatsmitte.

# **DIE PREISENTWICKLUNG WICHTIGER WELTHANDELSGÜTER SEIT DER VORKRIEGSZEIT (Originalpreise)**



## Statistische Berichte über Auslands- und Einfuhrpreise

Veröffentlichungsreihe

Erscheinungsfolge

**Arb.-Nr. VI/9: Die Großhandelspreise im Ausland, 3 Teilhefte**

davon enthält:

Teil I: Preise für: Getreide, Fleisch und Fette, Molkereiprodukte, Zucker, Genußmittel, Gewürze, Ölsaaten, pflanzliche Öle und andere Nahrungsmittel	Jan., April Juli, Okt.
Teil II: Preise für: Textilien, Häute, Leder, Kautschuk, Mineralöle, Baustoffe, Zellstoff, Papier, Harze und Wachse	Febr., Mai, Aug., Nov.
Teil III: Preise für: Kohle, Erze und Mineralien, Eisen und Stahl, NE-Metalle, Chemikalien und Düngemittel	März, Juni, Sept., Dez.

**Arb.-Nr. VI/10: Einzelhandelspreise wichtiger Waren im Ausland**

enthält: Preise für Nahrungs- und Genußmittel, Bekleidung und Schuhwerk, Heiz- und Leuchtmittel, Hausrat und andere Bedarfsgüter, sowie Preisindexziffern der Lebenshaltung und Indexziffern der Einzelhandelspreise	März, Juni, Sept., Dez.
--	----------------------------

**Arb.-Nr. VI/19: Weltmarktpreise ausgewählter Waren**

Schnellbericht mit Preisen der wichtigsten Welthandelsgüter	monatlich
---	-----------

**Arb.-Nr. VI/20: Indexziffern der Einkaufspreise für Auslandsgüter sowie Einfuhrpreise wichtiger Waren**

monatlich

Wöchentlich werden Stichtagpreise ausgewählter Waren des Welthandels auch in  
„Statistischer Wochendienst“, Teil Wochenzahlen, gebracht.