


STATISTISCHE BERICHTE



1. G. MAZ. 1959

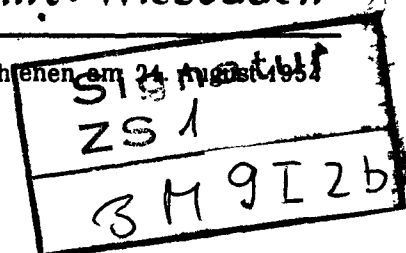


Herausgeber: Statistisches Bundesamt / Wiesbaden

Z 6 43

Arb.-Nr. VI/9/42

Erschienen am 24. August 1954



Die Großhandelspreise im Ausland Teil II

Preisentwicklung bis Juli 1954
bei Textilrohstoffen, Häuten, Kautschuk, Harzen,
Mineralölen, Zellstoff, Holz und Baustoffen

Dieser Bericht enthält außerdem eine Übersicht der Großhandelspreisindizes im Ausland

Nachdruck — auch auszugsweise — nur mit Quellenangabe gestattet.

Inhalt

Gruppen:

	Seite
Textilroh- und -Halbwaren	4 - 12
Häute, Felle, Leder und Gerbmittel	12 - 14
Kautschuk und Gummi	14 - 15
Mineralöle und Treibstoffe	15 - 17
Baustoffe	17 - 20
Papierrohstoffe und Papier	20 - 21
Harze und Wachse	21 - 22

Waren:

	Seite		Seite
Abaca	10	Kolophonium	21
Bastfasern, verschiedene	12	Kopalharz	22
Baumwolle	5	Lammfelle	13
Baumwollgarne	7	Leinengarne	10
Baumwollstoff	7	Leuchtöl	15
Benzin	16	Linters	7
Bienenwachs	22	Manilahanf	10
Dachziegel	18	Marmor	18
Dieselöl	16	Mauersteine	17
Erdöl	15	Montanwachs	22
Flachs, Roh-	10	Myrobalanen	14
Gasöl	16	Paraffinwachs	22
Glas	18	Quebracho	14
Gips	18	Reyon	9
Gummi, Regenerier-	15	Rindshäute	12
Hammelfelle	13	Rindsleder	14
Hanf, Roh-	10	Schaffelle	12
Hanfgarne	11	Schellack	22
Heizöl	16	Schmieröl	17
Holz	19	Seide, Natur-	8
Holzschliff	20	Sisalfasern	11
Jute	11	Teer, Straßen-	18
Jutegarne	11	Terpentin	22
Jutegewebe	12	Vollsynthetische	
Kalbfelle	13	Stapelfasern	8
Kalbleder	14	Vollsynthetische Garne	9
Kalk, Bau-	18	Wolle	4
Kapok	12	Wollgarne	5
Karnaubawachs	22	Zeitungsdruckpapier	21
Kautschuk, Kunst-	15	Zellstoff	20
Kautschuk, Natur-	14	Zellwolle	8
		Zement	17
Indexziffern der Erzeuger- bzw. Großhandelspreise			23

Allgemeine Vorbemerkung

Nicht bei allen Waren liegen für eine laufende Berichterstattung verwendbare Preisunterlagen der wichtigsten Markttorte vor. In solchen Fällen werden kleinere Märkte mit herangezogen, um überhaupt ein Bild von der Preisentwicklung zu vermitteln.- Bei den Originalpreisen handelt es sich im allgemeinen um Jahresdurchschnitte (Zwölfmonatsmittel) und um Monatsdurchschnitte (Mittel börsentäglicher Notierungen). Preisreihen der Länder, die Preiserhebungen nur zu Monatsanfang (MA), Monatsmitte (MM) und Monatsende (ME) durchführen oder deren Monatsdurchschnitte aus wöchentlich je einem Stichtag (MDw) berechnet wurden, sind besonders gekennzeichnet.- Die monatlichen Preisangaben für das Bundesgebiet stellen im allgemeinen bei börsen- und auktionemäßig gehandelten Waren und bei Anordnungspreisen Monatsdurchschnitte, im übrigen gemittelte Preise aus Erhebungen zum 7. und 21. des jeweiligen Monats dar.

Anmerkungen

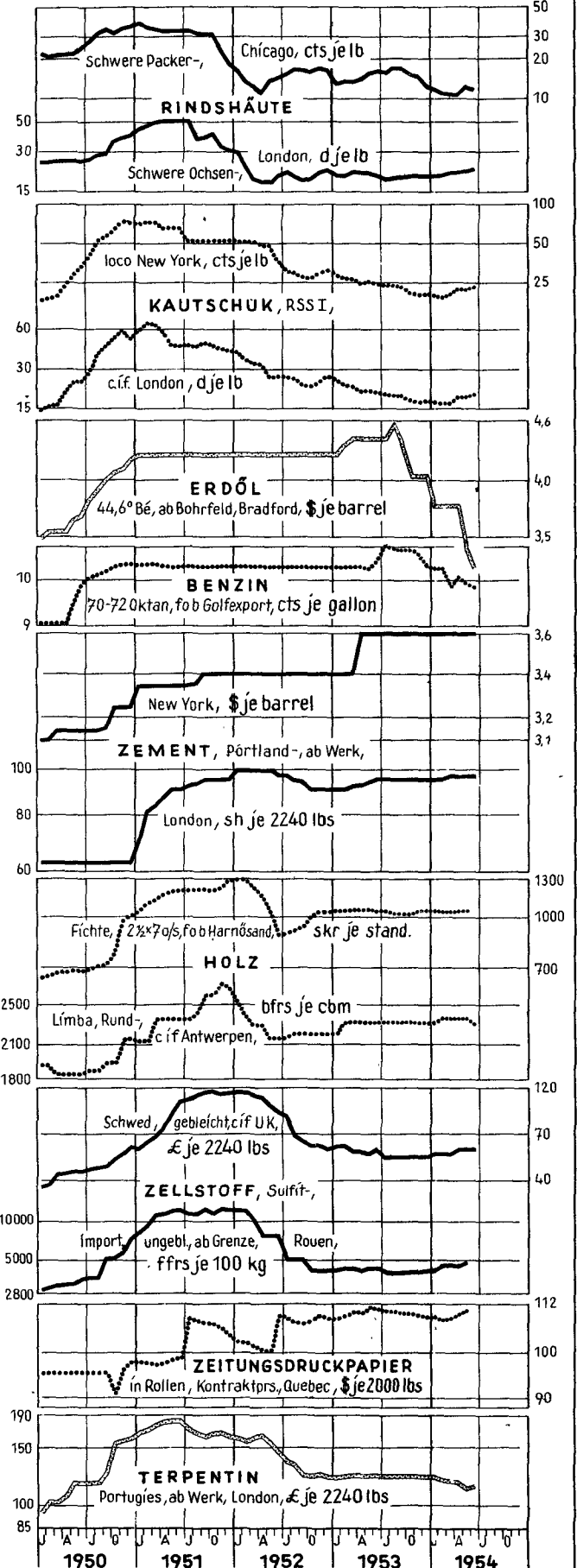
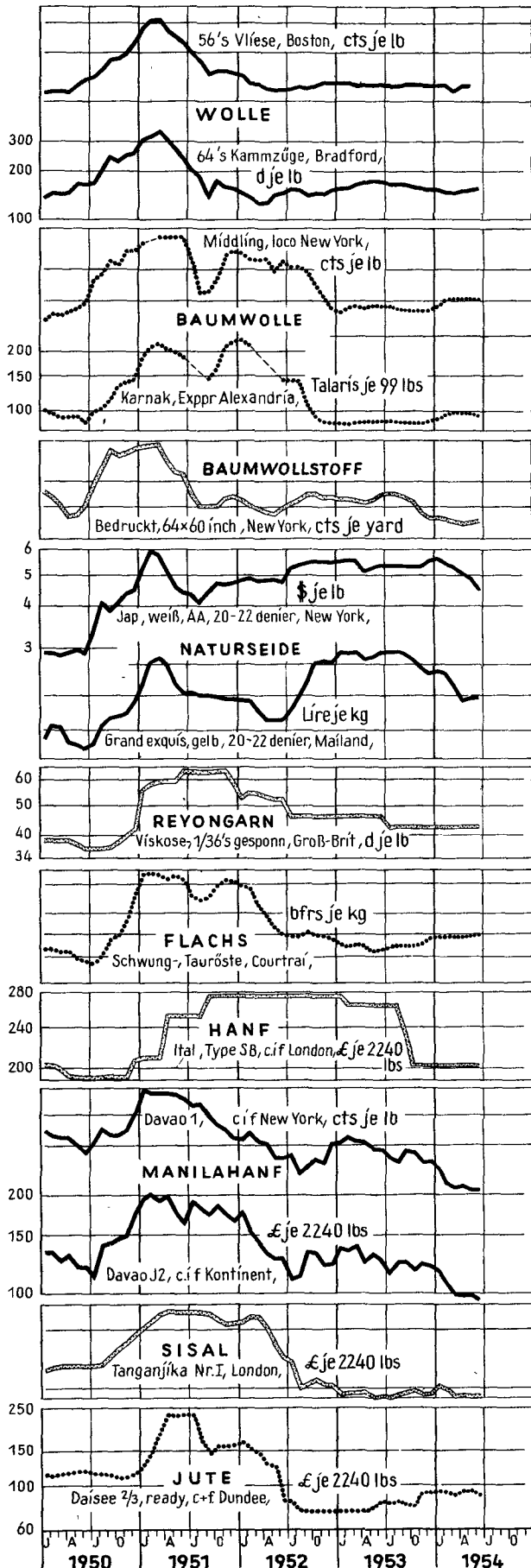
- 1) Bundesgebiet: Ab Lager Wollverwertung, Preisbasis rein gewaschen, ohne Spesen (Waschkosten). JD 1938 einschl. Prämie von 30 vH auf den gesetzlichen Erzeugerpreis von RM 7,00; die Rückvergütung an Industrie betrug bis 16.6.1938 = 20 vH, ab 17.6.1938 bis 31.10.1939 = 30 vH des Erzeugerpreises von RM 7,00, demnach Industrieeinkaufspreis RM 5,22.-
- 2) USA: Wolle der Wollgesellschaft an der New Yorker Baumwollbörse, Lieferung in lizenziertem Lagerhaus in Groß-Boston/Mass.- Schweißwolle einheimischer Schur, 64's, 2 1/2 inches lg., reinfarbig, gekräuselt. Wolle ausländischer Herkunft, 60's, 3 1/4 inches lg., kann nach Verzollung angedient werden. Höchstzulässiger Zuschlag auf Grundpreis = 6 % (70's, 3 1/4 inches lg.), Abzüge bis zu 6 % (60's, 2 1/2 inches lg.).- Kammzüge inländischer Herkunft. 4's Merino-Wolle, ölgekämmt, 3 % Ölgehalt, gewaschen und kardiert. Grundpreise gelten für die Typen B und C3. Zuschläge bis zu 4 % (Typen A1 und B1 = 80's und 70's), Abschläge bis zu 16 % (Type F1 = 58's).-
- 3) Großbritannien: JD 1938 für Wolle der Dominion-Auktionen bezieht sich auf den Durchschnitt aus 30 Vorkriegsauktionen.- Die Preise für Kammzüge und Kämmlinge gelten für laufende (annähernde) Quotierungen des Binnenhandels in Bradford für ölgekämmte Tops.-
- 4) Kammzüge: Die Kontrakte am Kammzugmarkt in Roubaix-Tourcoing und Antwerpen verstehen sich für trocken-gekämmte australische Tops. Mindestabschlüsse 2 400 kg, Höchstabschlüsse 2 600 kg. -
- 5) Italien: Die Kapwollpreise gelten bei Abgabe ausländischer Erzeuger an italienische Spinnereien oder Händler, Mindestmenge 1 Ballen, frei Station Mailand.- Die Notierungen für Kammzüge beziehen sich auf die Abgabe industrieller Erzeuger an Feinspinnereien oder an Handel bei Mindestmengen von 100 kg.-
- 6) Großbritannien: Die Wollgarnpreise gelten für die ungefähren Kammgarn-Notierungen des inländischen Handels. Kosten für Verpackung, Fracht, Lieferterminendifferenzen u.dgl. sind in den Preisen nicht enthalten, ebenso nicht evtl. Zuschläge für Export-Risiken.-
- 7) USA: New York Cotton Exchange - Grundkontrakt für Qualität "Middling, 15/16 inch". Ebenfalls kann der Kontrakt bedient werden mit den Sorten "Middling Fair, Strict Good Middling, Good Middling, Strict Middling, Strict Low Middling, Low Middling". Preiszu- oder -abschläge richten sich nach den Stapellängen 7/8 inch bis 1 1/32 inch im Verhältnis zur Grundlänge 15/16 inch. Die Auslieferungspunkte für den New Yorker Kontrakt sind Houston, Galveston und New Orleans. Eine Klassifizierung muß an den drei Orten von US-Landwirtschaftsministerium vorgenommen werden.-
- 8) Mexiko: Baumwolle aus dem District Matamoros/Mexiko, ab Lager Brownsville/Texas, einschl. mexikanischer Exportsteuer. Bei Lieferung frei Schiffseite 0,64 Cents je lb Aufschlag.-
- 9) Brasilien: Bis 20. März 1953 = B-Kontrakt, ab 22. März 1953 = Nationalkontrakt.-
- 10) Baumwollstoff bzw. Jutegewebe: Umgerechnet für 100 m in DM.-
- 10a) Bundesgebiet: 1938 einschließlich Leihverpackung (Sackkosten RM 0,03 je kg). Ab Juni 1953 gilt Preis auch für matte Ware.-
- 11) USA: Stapelfaserpreise verstehen sich allgemein für Lieferung in Ballen, f.o.b. Verschiffungspunkt oder frei Wagen. Zahlungsziel 30 Tage netto, ohne Abzug. Niedrigste Frachtkosten bis Käuferstation oder -kai werden vergütet, Transporte gehen auf Käufers Risiko.- Matte Viskose- und Azetatzellwolle 1 Cent je lb Aufschlag, extra starke bzw. gekräuselte Qualität 3 Cents teurer.- Vicara (Cornprotein) gebleicht = 10 Cents je lb Aufschlag.- Nylon gekräuselt 10 Cents je lb teurer; 3 denier, 1,5 - 4,5 inches abzüglich 5 Cents.- Dacron, 1,5 denier, halbmatt = 45 Cents je lb Aufschlag.- Orlon 1,5 den. = 45 Cents, 2 denier = 10 Cents teurer.-
- 12) Großbritannien: Farbige Viskose-Zellwolle (schwarz, gelb und khaki) = 4 Pence je lb Aufschlag.-Die Azetat-Zellwollpreise gelten auch für die Fabrikate "Fibrocola" und "Celafibre". Der Preis für Nylon-Stapelfaser, 1 1/2 denier, beträgt bis 15.4.1954 = 138,00 Pence, ab 16.4.1954 = 129,00 Pence je lb.
- 13) Zellwolle: Belgien - Matte Ware bis 31.3.1952 zuzüglich 3 bfrs, ab 1.4.1952 Zuschlag 1 bfr je kg. Wolltype (schwere denier) bis 14.11.1951 4 bfrs je kg teurer als Baumwolltype (normal denier), ab 15.11.1951 kein Preisunterschied zwischen beiden Typen.- Italien: Preise ausschließlich Verpackungskosten und Fabrikationssteuern. Matte Ware = 20 Lire je kg Aufschlag.-
- 14) Belgien: Aufschlag für mattes Viskose-Reyon bis 31.3.1952 = 3 bfrs, ab 1.4.1952 = 2 bfrs je kg; für mattes Azetat-Reyon = 5 bfrs je kg.
- 15) Italien: Zu den Preisen für Viskose-Reyon ist eine Fabrikationssteuer hinzuzurechnen, die für 150/36 denier bis 14.1.1954 = 210 Lire, ab 15.1.1954 = 71 Lire je kg beträgt. Die Exportpreise errechnen sich für 150/36 denier unter Abzug einer Exportprämie von 360 Lire je kg und ohne Fabrikations-Besteuerung. Zuschlag für matte Ware = 30 Lire, für halbmatt Ware = 15 Lire je kg.- Mattes Azetat-Reyon bis 14.2.1952 = 50 Lire, ab 15.2.1952 = 30 Lire je kg Zuschlag.-
- 16) Bundesgebiet: Strohflachspreise einschließlich Anbauprämie - 1938 = 4,00 RM, 1952 und 1953 11,40 DM je 100 kg. Ernten 1950 und 1951 kein Anbauzuschuß.-
- 7) USA: Commodity Exchange Inc. New York - naßgesalzen leichte ungebrannte Packer-Kuhhäute Standard Nr.1, Basis Juli-September - Schlachtungen, Lieferpunkte New York, Chicago und andere Orte, vom Board of Governors besonders bezeichnet. Saisonale Abschläge für einheimische Häute bis zu 10 %, bei südamerikanischen Frigorificos bis zu 7 %. Sortenzuschläge für extrem leichte Frigorifico-Stiere und -Kühe bis zu 2 Cents, Abschläge für sonstige einheimische und Frigorifico-Häute bis zu 4 3/4 Cents je lb.-
- 18) Norwegen: Erzeuger-Abrechnungspreis bei Lieferung frei Schlachthof oder Verkaufslager.-
- 19) Lammfelle: Umgerechnet für 100 Stück in DM.-
- 20) Rindsleder (USA und Niederlande) bzw. Kalbsleder: Umgerechnet für 1m² in DM.-
- 21) USA: Commodity Exchange Inc. New York - Plantagen-Kautschuk Standard Nr.1, Ribbed Smoked Sheets Hevea, bei Lieferung on dock oder in lizenziertem Lagerhaus innerhalb des Hafens von New York.-
- 22) Nahost-Erdöle: Preise der Ölgesellschaften "Socony Vacuum Overseas Supply Co", "Esso Export Co" und "Anglo-Iranian Oil Co", ohne evtl. lokale Hafengebühren oder sonstige Regierungsabgaben, Verkaufssteuern u.dgl. Zu- bzw. Abschlag bei Abweichungen der Gradation je Grad = 2 Cents je barrel.-
- 23) Bundesgebiet: 1938 = spezifisches Gewicht 0,74, 1950 = Oktanzahl etwa 74, Januar bis März 1951 = Oktanzahl etwa 67/68, April 1951 = bis zu 70 MOZ, ab Mai 1951 = bis zu 72 ROZ. Ab April 1951 gelten die Preise für die Preiszone III und entsprechen annähernd dem Bundesdurchschnittspreis.-
- 24) Mauersteine bzw. Dachziegel: Umgerechnet für 1000 Stück in DM.-
- 25) Marmor: Umgerechnet für 1 m³ in DM; Gips bzw. Formsteine (Österreich): Umgerechnet für 100 kg in DM.-
- 26) Bundesgebiet: Schnittholz, Güteklasse III, parallel besäumt.-
- 27) Österreich: Fichte und Tanne, waggonverladen ab Sägewerk.-
- 28) Bundesgebiet: Bruttopreis bei Abgabe an inländische Papierfabriken. Von April 1953 bis 15.2.1954 unter Abzug der von der Zellstoff-Industrie gewährten Rabatte.-
- a) JD aus weniger als 12 Monatsdurchschnitten berechnet.- b) Österreich: März 1938.- c) Preise zum Jahresende.- d) JD 1939.- p = Vorläufige Zahlenangabe.- r = Berichtigungen, aus der ausländischen Statistik im Original übernommen.

DIE PREISENTWICKLUNG WICHTIGER WELTHANDELSGÜTER SEIT 1950 NACH MONATEN (Originalpreise)

Logar Maßstab

Logar Maßstab

Logar Maßstab



Die Preisentwicklung bei Textilrohstoffen, Häuten, Kautschuk, Harzen, Mineralölen, Zellstoff, Holz und Baustoffen

Die Märkte der in diesem Bericht enthaltenen Warengruppen wiesen bis Jahresmitte eine recht unterschiedliche Entwicklung auf. Den vorwiegend leicht gestiegenen Preisen der Haupttextilfasern Wolle und Baumwolle standen meist ebenso leichte Preisrückgänge bei den anderen Fasern gegenüber. Am Häutemarkt waren zunehmend schwächere Preise festzustellen. Auch der Holzmarkt wies teils nachgebende Preise auf. Eindeutig erhöht haben sich die Kautschukpreise. Neben den weltpolitischen Einwirkungen waren jahreszeitlich bedingte Einflüsse wirksam. Besonders nach Mitte Juli wirkte sich die hochsommerliche Geschäftsruhe in einigen Warenbezirken aus.

Die Preise an den Auslandsmärkten und die Entwicklung der Rohstoffpreisindizes von Moody und Reuter zwischen Juni 1950 und Juli 1954

W a r e	Markort	Währungs- und Mengeneinheit	1950 Juni	1951 März	1953 Juli	1954 Juli	Veränderung in vH Juli 1954 gegen Juni 1950	Veränderung in vH Juli 1954 gegen Juli 1953
Baumwolle, middling upland, loco	New York	Cents je lb	34,61	46,06	34,20	35,37	+ 2,2	+ 3,4
" " Ashmouni, Exportpreis	Alexandria	Tal. je 44,9 kg	137,00	168,52	69,84	77,21	+ 43,6	+ 10,6
" " Karnak	"	"	87,52	218,24	88,67	95,16	+ 8,7	+ 7,3
Rohwolle, Merino-, 70's, Auktions-ß	London	Pence je lb	146,00	317,00	162,00	142,00	- 2,7	- 12,3
" " 64's, "	"	"	140,00	314,00	146,00	132,00	- 5,7	- 9,6
" " 64's, "	"	"	81,00	270,00	89,00	98,00	+ 21,0	+ 10,1
" " Crossbred-, 56's, "	"	"	61,50	214,00	72,00	78,00	+ 26,8	+ 8,3
" " 48's, "	"	"	5 350	7 900	8 163	6 325	+ 18,2	- 22,5
Rohseide, extra, 20-22 denier	Mailand	Lire je kg	552,00	552,00	561,00	477,00	- 13,6	- 15,0
Nylongarn, 15 denier, 0,5 turn	Großbritannien	Pence je lb	1 425	1 450	1 215	1 185	- 16,8	- 2,5
Azetat-Rayon, 150/36 denier	Mailand	Lire je kg	2 900	5 325	3 188	3 400	+ 17,2	+ 6,6
Schwungflachs, Tauröste "LDC"	Kortryk	bfrs je 100 kg	120,0,0	193,0,0	114,0,0	89,5,0	- 25,6	- 21,7
Manila-Abaca, Davao J 2, cif	London	£ je 2240 lbs	130,0,0	238,12,0	90,0,0	89,9,7	- 31,2	- 0,6
Sisal, Tanganjika I, cif	"	"	119,13,4	188,11,2	80,1,5	82,0,0	- 31,5	+ 2,4
Rohjute, Daisee 2/3, ready, cif	Dundee	"	20,38	30,94	17,06	14,10	- 30,8	- 17,4
Rindshäute, leichte Kuhhäute	New York	Cents je lb	52,63	66,32	47,50	44,00	- 16,4	- 7,4
Kalbfelle, Firsts, 9-16 lbs	Mancheester	Pence je lb	82,12	218,39	65,18	70,04	- 14,7	+ 7,5
Rohkautschuk, RSS I, fob	Singapore	Str.C. je lb	18,50	20,75	21,38	23,00	+ 24,3	+ 7,6
Kunstkautschuk, Butyl-GR-I	New York	Cents je lb	3,69	4,25	4,40	3,26	- 11,7	- 25,9
Erdöl, 44,60B, Appalachian	Bradford	\$ je 42 gal.	9,92	10,38	10,81	9,53p	- 3,7	- 11,7
Benzin, 70-72 octan, fob	New Orleans	Cents je gallon	62,6	83,6	95,0	96,6	+ 54,4	+ 1,6
Zement, Portland-, frei Empfänger	London	s.d. je 2240 lbs	67 500	79 000	85 500	91 000	+ 34,8	+ 6,4
Eichenholz, slowenisches, ab Lager	Mailand	Lire je m ³	238,00	308,00	353,50	405,00	+ 70,2	+ 14,6
Zellstoff, Sulfit-, un-u. gebleicht	Wien	bS je 100 kg	34,10,0	55,0,0	45,0,0	47,10,0	+ 37,7	+ 5,6
" " ungebleicht, cif	London	£ je 2240 lbs	116,10,0	176,0,0	123,0,0	114,17,3	- 1,4	- 6,6
Terpentin, netto, ab Hersteller	"	"	240,8	355,0	214,11	312,3	+ 29,7	+ 45,3
Schellack, TN-Orange, cif	"	s.d. je 112 lbs	31,12,1931 = 100	397,6	524,9	424,4	+ 8,4	+ 1,6
Moody's-Index	USA	18. 9.1931 = 100	495,0	619,2	491,3	481,9	- 2,6	- 1,9
Reuters-Index	Großbritannien	"	"	"	"	"	"	"

Die Notierungen am Wollmarkt haben sich nach den leichten Rückgängen zwischen März und April mit dem näherkommenden Ende der Wollsaison wieder klar erholt, da von Einkäufern der verschiedensten Länder Käufe für die auktionenlose Zeit vorweggenommen wurden. Die Erhöhungen erreichten vielfach 3-5 vH. Im Vergleich zu den Preisen von Mitte 1953 lagen damit die Wollpreise Mitte 1954 um 5-10 vH höher, soweit es die Dominionmärkte betrifft. Sie gliedern den Vorjahrespreisen in den USA, wo der Preisverlauf bei Woll weitgehend der Bewegung am internationalen Markt entzogen ist. Die Weltwollproduktion der vergangenen Saison scheint vom Markt voll aufgenommen, und man rechnet auch für die kommende Saison mit der Aufnahme der gesamten Produktion, die man mit 4420 Mill. lbs um 50 Mill. lbs höher schätzt als im vergangenen Jahre. Der leichte Rückgang der Wollnotierungen bei den Londoner Versteigerungen im Juli wird als nicht bedenklich für die künftige Preisentwicklung angesehen.

Weniger deutlich als die Rohwollpreise haben sich die Preise am Kammzugmarkt erhöht. Teilweise, besonders in Belgien, liegen sie sogar unter dem Stand vor einem Jahr. Ähnlich ist die Lage für die britischen Wollgarnpreise.

Die Preise für Baumwolle sind ähnlich wie die für Woll in den Monaten Mai und Juni angestiegen, so daß sich auch hier gegenüber Mitte 1953 an den meisten Märkten eine Erhöhung der Notierungen um 10 vH, und für mexikanische Herkunft sogar bis zu 35 vH ergab. Teilweise schienen sich die Preise aber über das am Markt unter dem gegenseitigen Wettbewerb für längere Zeit tragbare Maß erhöht zu haben, so daß im Juni beispielsweise die ägyptischen, indischen und pakistanischen Notierungen wieder nachgaben. Zur Zeit herrscht auch am US-Baumwollmarkt eine gewisse Unsicherheit wegen der Frage, wie sich die vorgesehenen Änderungen in der Agrargesetzgebung auf den Baumwollmarkt weiter auswirken. Der Baumwollexport der USA hat sich in letzter Zeit günstig entwickelt. Die Ausfuhr der laufenden Saison von 3,80 Mill. Ballen bis zum 15.7. (gegenüber nur 2,99 Mill. Ballen in der gleichen Zeit des vergangenen Jahres) kann als Erfolg der amerikanischen Erleichterungen für die Baumwolle kaufenden Länder gewertet werden. Der Weltübertrag an Baumwolle wird vom Internationalen Beratenden Baumwollausschuß (ICAC) für den 1.8.1954 auf 18 Mill. Ballen gegenüber 15,5 Mill. Ballen im Vorjahr veranschlagt. Umgekehrt wird die amerikanische Ernte dieses Jahres nach der verkleinerten Anbaufläche nur auf bis etwa 13 Mill. Ballen gegenüber 16,5 Mill. Ballen im Vorjahr geschätzt. Für Baumwollgarn hat sich die leichte Rückbildung teils noch bis Jahresmitte am amerikanischen und englischen Markt fortgesetzt. In einigen kontinentaleuropäischen Ländern traten aber auch Erhöhungen ein. Sie erreichten für die aufgeführten Sorten in Frankreich 4, in Österreich 7, in Belgien 5-6 und in der Schweiz knapp 10 vH. Baumwollgewebe hatte auch am englischen Markt im Juni einen um 10 vH höheren Stand als Mitte vorigen Jahres.

Am Seidenmarkt hielt die Preisrückbildung an. Sie stellte sich für die üblichen Exportnotierungen gegenüber Juni 1953 auf über 20 vH, in Yokohama und New York war sie etwas geringer. Weitgehend stabile Preise herrschten auch im vergangenen Quartal auf dem Markt der Chemiefasern im Ausland. Jedoch wurden in Kanada die Preise für Viskose-Zellwolle um 15 vH und in Großbritannien die Preise für Nylon Mitte April um 5-15 vH ermäßigt.

Die Flachpreise erhöhten sich im Juni nach dem Rückgang bis Mai. Für Leinengarn war eine gleichartige Entwicklung nicht festzustellen, desgleichen nicht für Feinhanf.

Für Manilehanf gingen in New York die Notierungen weiterhin langsam zurück. Die Sisalpreise hielten sich etwa bis Juni unter leichten Schwankungen, doch trat im Juli in London ein neuer Preisrückgang ein. Zurückgegangen sind die Preise für Rohjute, nachdem Zahlen über den gegenüber der vorgesehenen Beschränkung vergrößerten Anbau und günstige Ernteaussichten bekannt wurden. Die Preise liegen unter Vorjahresstand, besonders seit den Rückgängen im Juli. Jutegarn verbilligte sich in Großbritannien gleichfalls, während Jutegewebe bis Juni noch einen unveränderten Markt vorfand.

Die Häutepreise sind seit Juni überwiegend zurückgegangen. Das Ausmaß des Rückganges wurde im Juli teils als über das saisonale Ausmaß hinausgehend bezeichnet. Am deutlichsten war außer am amerikanischen Markt der Häutepreisrückgang in Frankreich. Die Kalbfellpreise stiegen in den USA bis Juni, während sie in Europa bereits

nachgaben. Im Juli gingen sie auch am US-Markt zurück. Für Sohlenleder galten bis Jahresmitte meist unveränderte Preise.

Am Kautschukmarkt ergab sich bis Anfang Juli ein fühlbarer Preisanstieg. Die Notierungen erhöhten sich auf das Vorjahresniveau und darüber hinaus. Gegenüber dem Tiefstand von Anfang März stiegen sie bis Mitte Juli um rund ein Drittel. Preiserhöhend dürfte neben politischen Faktoren eine Schätzung der Internationalen Kautschuk-Studiengruppe gewirkt haben, wonach die kombinierte Erzeugung von Natur- und Kunstkautschuk in diesem Jahr um fast 250 000 Tonnen unter der vom Vorjahr liegen werde. Aber auch die Erhöhung des US-Kunstkautschukpreises für Butyl GR-I am 1. Juli und die Meinung, daß sich durch Abgabe der Kunstkautschukwerke in den USA an Private die bisher nur selten veränderten Kunstkautschukpreise allgemein erhöhen würden, dürften zum Preisaufschwung am Kautschukmarkt beigetragen haben. Der US-amerik. Natur-Kautschukverbrauch war im Juni d.J. mit 54 262 t der höchste seit Oktober 1950. Im Juni 1953 betrug er 48 224 t.

Die Erdölpreise blieben unverändert bis auf die besonders reagiblen Bradford-Reihe, die im Mai um 13,3 vH zurückging, nachdem vor allem der Schmierölverbrauch in den USA nachgelassen hatte. Bei Leuchtöl gingen die US-Preise wie üblich mit der wärmeren Jahreszeit zurück. Gleichzeitig wurden die Dieselpreise in den USA weiter gesenkt. Teilweise haben sich die Benzinpreise wieder von ihrem April-Höchststand zurückgebildet, nachdem sich bei den Raffinerien größere Vorräte gebildet haben. Die Benzinpreise wurden auch in Österreich ab Mai gesenkt.

Die hier beobachteten Preise für Baustoffe zeigten bis auf erhöhte Ziegelsteinepreise in Italien und niedrigere in Spanien kaum Veränderungen. Neben den Erhöhungen der Holzpreise im Bundesgebiet und in der italienischen Einfuhr standen vorwiegend Rückgänge in anderen Ländern, darunter in Frankreich und Belgien für Tropenhölzer. Am Holzschliff- und Zellstoffmarkt blieben die Preise weitgehend stabil. Eine Verbilligung trat in Großbritannien für gebleichten Sulfitzellstoff aus Schweden ein. Die Zeitungspapierpreise erhöhten sich in Kanada weiter. Portugiesisches Terpentin wurde nach starkem Preisrückgang bis Mai nachfolgend wieder teurer - ähnlich französisches Terpentin in der niederländischen Einfuhr. Zu Jahresmitte notierte der Markt erneut schwächer. Die Londoner Schellackpreise erhöhten sich sprunghaft zwischen Mai und Juni, hielten später aber ihren Stand nicht.

Zeit	W o l l e									
	Bundesgebiet Paderborn		New York		U.S.A.		Boston		argentinische Crossbred 5/40 ungereinigt c.i.f.	
	inländische Roh-,A-Feinheit vollschürig Auktionspreis	Roh- Erzeugerpreis Landes- durchschnitt	Schweiß- 64's erstnotierter Monat 2) ab Lager in Groß-Boston	Kammzüge 64's	feine Stapel- 64's-80's gekämmt,entf. loco	austral.Kamm- 64's-70's entf.in bond c.i.f.	inländische Vliese 56's-58's, 3/8 blood ungereinigt loco	gereinigt		
	RM/DM je kg				C e n t s j e l b					
		M.M.			Originalpreise MDw.	MDw.	MDw.	MDw.	MDw.	
1938 JD	9,10	19,10	71,90	76,03	159,87	50,40	29,50	68,20a)		
1950 JD	17,67	58,33	181,14	235,12	199,42	198,71	74,55	140,80	68,98a)	
1951 JD	22,50	88,65	220,79a)	272,44a)	270,50	259,13	108,84	205,40	122,84	
1952 JD	13,74	52,28	146,76	191,75	165,47	149,98	62,34	118,73	52,07	
1953 JD	14,61	53,09	145,56	194,44	172,90	176,68	63,68	120,78	51,77	
1953 Juli	13,00	53,90	139,59	192,01	172,50	177,80	63,50	119,10	50,10	
Aug.	13,00	53,00	144,39	195,09	172,50	178,00	62,50	118,50	50,50	
Sept.	13,50	52,90	144,70	191,73	172,50	178,00	64,00	118,50	54,10	
Okt.	14,00	53,20	150,93	195,93	172,50	178,00	63,80	119,63	56,50	
Nov.	14,00	52,10	151,85	194,39	172,50	178,00	63,50	120,00	56,50	
Dez.	14,50	52,80	148,36	197,42	172,50	177,90	63,50	120,00	56,50	
1954 Jan.	15,00	53,10	147,36	190,66	172,50	177,50	63,50	120,00	53,50	
Febr.	14,50	53,10	147,15	189,86	172,50	177,50	63,40	120,00	53,50	
März	13,75	52,10	146,80	192,17	167,50	172,50	57,60	113,20	53,50	
April	13,40		149,69	195,58	168,80	172,50	62,10	113,25	53,50	
Mai	13,50		152,50	198,00	173,10		62,60	118,00	53,63	
Juni	13,50		159,33	203,28	177,00p		63,40	119,50	54,00	
Juli	13,75		162,98	199,90						
Ungerechnete Preise für 100 kg in DM										
1950 JD	1767,00		1677,25	2177,07	1846,51	1839,94	690,29	1303,72	638,71	
1954 Juni	1350,00	540,10	1475,30	1882,25	1638,91		587,05	1106,50	500,01	
Meßziffern der Originalpreise 1950 = 100										
1954 Juni	76,4		88,0	86,5	98,2		85,0	84,9	78,3	

Zeit	noch: W o l l e								
	Kanada		Groß-Britannien London/Bradford						
	Roh-, 1/4 blood Eastern bright	inländ.Lincoln wethers,gewasch	neuseel.Crossbr. 56-60's II.Sorte	südafrik.Kap- schneeweis entfettet	austral.Merino- 70's Vliese	Merino-, 64's Super bis mittlere Qual., gekämmt, fehlerfrei β-Preise der Dominion-Auktionen 3)	Crossbred-56's ungereinigt	Crossbred-, 48's ungereinigt	Kammzüge 3) Merino- 64's warp 81gekämmt
	Kan. Cents je lb								
		MDw.	MDw.	MDw.	Originalpreise MDw.				
1938 JD	16,08	13,00	12,00		25,66a)	18,26a)	13,30a)	26,10	
1950 JD	62,90	70,67	95,82	133,77a)	174,29	163,45	89,00	186,11	
1951 JD	95,42	99,36	133,41	175,05a)	207,31	198,58	154,17	234,28	
1952 JD	48,33	53,81	64,69	115,55	136,16	126,00	76,00	143,46	
1953 JD	50,75	61,19	72,97	125,45	159,88	146,82	88,91	162,31	
1953 Juli	52,00	63,00	69,00	124,00	162,00	146,00	89,00	164,11	
Aug.	51,00	63,00	69,00	123,00	165,00			165,75	
Sept.	50,00	63,75	75,50	125,00	160,20	147,00	92,00	160,25	
Okt.	50,00	63,40	78,25	125,50	162,25	146,00	95,00	159,33	
Nov.	52,00	61,00	79,25	122,00	164,00	145,00	93,00	158,11	
Dez.	50,00	56,80	74,20	118,80	157,60	139,00	90,00	153,00	
1954 Jan.	48,00	54,00	74,00	118,00	153,50	135,00	90,00	150,50	
Febr.	49,00	55,50	72,00	116,00	148,00	130,00	89,00	146,11	
März	48,00	56,00	73,40	116,20	148,20	130,00	91,00	145,67	
April	50,00	61,50	76,75	117,00	150,00	135,00	96,00	149,38	
Mai	55,00	61,50	78,50	118,60	152,00	140,00	99,00	153,50	
Juni		61,50	78,40	121,00	153,40	142,00	102,00	157,00	
Juli		61,50	76,75	121,00	148,50	132,00	98,00	153,89	
Ungerechnete Preise für 100 kg in DM									
1950 JD	533,68	763,42	1035,11	1445,07	1882,79	1765,69	1187,32	2010,48	
1954 Juni		663,52	845,85	1305,45	1655,00	1532,02	1100,46	1693,85	
Meßziffern der Originalpreise 1950 = 100									
1954 Juni		87,0	81,8	90,5	88,0	86,9	92,8	95,5	84,4

Zeit	noch: W o l l e									
	Groß-Britannien London/Bradford		Frankreich Roubaix-Tourco.		Belgien Antwerpen		Niederlande		Schweiz	
	Kämmlinge 3) Crossbred- 56's super 48's average kardierte		Kammzüge 4) austral.Merino- nég.100/105	Type Antwerpen erstnot.Monat	Roh- Nord-Holl. ungereinigt frei Fabrik	vollschürig unklassifiziert fr.Käuferstat. od.Käuferkai	Oesterreich Wien β-Preis für Kamm- und Streichwolle	Merino- Mittelgenre f.Feinspinner		
	Pence je lb		ffrs je kg	bfrs je kg	hfl je kg	nkr je kg	Schilling je 100 kg	sfrs je kg		
		ME.			Originalpreise MDw.	MDw.	MM.	ME.	ME.	
1938 JD	18,26	12,91	37	30,99	0,81	1,71	1180b)	4,96	4,69	
1950 JD	120,17	94,23	1787	217,26	6,00a)	5,87	6609	19,81	18,12	
1951 JD	176,79	135,12	2002	249,63	7,25a)	9,03	9115	23,44	23,15	
1952 JD	87,79	70,51	1199	168,65	4,15a)	5,17	5630	15,98	13,85	
1953 JD	100,10	81,91	1442	202,07	4,86a)	5,54	7329	18,56	15,80	
1953 Juli	101,00	82,00	1490	208,38	4,80	5,80	7794	19,25	15,65	
Aug.	101,00	83,38	1490	213,60	4,80	5,80	7539	19,25	16,20	
Sept.	100,50	85,00	1490	200,00	4,85	5,80	7539	17,75	15,50	
Okt.	101,33	85,22	1490	199,27	4,90	5,75	7633	18,00	15,50	
Nov.	103,11	85,89	1450	193,37	4,90	5,75	7633	17,75	15,50	
Dez.	99,00	81,00	1450	195,47	4,90	5,75	7633	17,50	15,25	
1954 Jan.	98,75	80,38	1450	188,50	-	5,75	7740	17,00	15,25	
Febr.	96,88	79,00	1365	181,85	-	5,75	7284	16,75	14,00	
März	98,22	80,22	1320	181,22	-	5,75	7083	16,50	14,50	
April	102,25	86,38	1320	184,25	-	6,85	7150	18,00	14,50	
Mai	105,67	87,78	1345	185,25	-	7,20	7459	18,25	15,00	
Juni	107,00	89,00	1395	191,95	-	7,35	7714	17,50	15,50	
Juli	107,00	87,67		187,30	-	7,35	7928			
Ungerechnete Preise für 100 kg in DM										
1950 JD	1298,15	1017,93	2144,40	1824,98	663,12	345,16	1299,33	1902,75	1740,43	
1954 Juni	1154,41	960,21	1667,16	1605,28	-	431,36	1245,81	1681,58	1489,40	
Meßziffern der Originalpreise 1950 = 100										
1954 Juni	89,0	94,4	78,1	88,4	-	125,2	116,7	88,3	85,5	

noch: W o l l e										
Zeit	Italien			Spanien	Türkei		Libanon	Marokko	Argentinien	
	Grosseto	Mailand	Istanbul		anatolische	Casablanca				Buenos Aires
	Roh-, inländ. Toscana terza									
	Lire je kg			Pesetas je kg	Piaster je kg		Piaster je kg	ffrs je kg	Pesos je 10 kg	
	MDw.	MDw.	MDw.	Originalpreise	MDw.	MDw.	MDw.	MDw.	MDw.	
1938 JD	24	.	.	4,39	50,49	54,70	.	6,25 ^d	11,00	
1950 JD	780	3185	3664	15,04	253,09	227,30	252,58	256,04	61,71	
1951 JD	984	3933	4679	21,56	380,43	337,40	329,17	344,54	139,16	
1952 JD	631	2356	2806	25,31	229,88	259,89 ^a	214,67	202,71	58,81	
1953 JD	656	2500	3050	32,63	268,57	277,70	227,25	243,54	75,28	
1953 Juli	700	2500	3050	34,21	264,97	298,00	225,00	240,00	72,00	
Aug.	700	2500	3050	35,92	267,34	300,00	232,00	250,00	77,17	
Sept.	700	2500	3050	40,20	271,41	298,00	220,00	235,00	77,41	
Okt.	700	2500	3050	40,25	288,02	332,80	205,00	242,50	81,00	
Nov.	650	2500	3050	37,59	298,85	285,70	205,00	242,50	75,00	
Dez.	700	2500	3050	38,63	286,45	275,70	205,00	255,00	72,00	
1954 Jan.	650	2500	3050	38,47			200,00	255,00		
Febr.	650	2500	3050	39,20			200,00	250,00		
März	650	2500	3050	39,79			225,00	237,50		
April	650	2500	3050	38,41			232,50	240,00		
Mai	650	2500	3050	33,33				270,00		
Juni	650	2500	3050							
Juli		2500	3050							
Ungerechnete Preise für 100 kg in DM										
1950 JD	524,16	2140,32	2462,21	-	380,01	341,29	280,36	307,25	518,36	
1954 Juni	436,93	1680,48	2050,19					324,00		
Messziffern der Originalpreise 1950 = 100										
1954 Juni	83,3	78,5	83,2					105,5		

noch: W o l l e													
Zeit	Südafrikanische Union			Uruguay	Australien		Sydney						
	Schweiß- Landes- durchschnitt	Spinner- 64-70's, roh 10-12 Mon. Schur	Port Elisabeth		Crossbred- feine Superior	Schweiß- ungereinigt Auktions- durchschnitt				Merinos 3/4 Woll 64's u. mehr	Crossbred im Fell 56's-60's, fein	Merinos Vollwolle im Fell	Crossbred
	Auktionsdurchschnittspreise				Pesos je kg	Pence je lb				Pence je lb	Pence je lb	Pence je lb	Pence je lb
	MDw.	MDw.	MDw.	Originalpreise	MDw.	MDw.	MDw.	MDw.	MDw.				
1938 JD	9,40	.	.	0,69 ^a	12,51								
1950 JD	60,40 ^a	.	49,78	2,66 ^a	96,38 ^a	76,72	63,37	76,89	63,06				
1951 JD	86,13 ^a	.	62,80	5,38 ^a	119,49 ^a	104,50	90,13	102,88	81,86				
1952 JD	55,19 ^a	60,99 ^a	34,09	2,05 ^a	71,52 ^a	57,08	40,91	52,31	39,75 ^a				
1953 JD	74,34 ^a	72,87 ^a	42,27	2,40 ^a	70,00 ^a	66,63	48,27	65,52	48,30				
1953 Juli	-	-	42,17	-	-	64,90	47,00	58,70	46,30				
Aug.	-	76,00	44,08	-	-	66,13	46,75	61,00	45,88				
Sept.	75,80	71,75	42,15	2,42	82,00	68,67	48,33	63,88	47,75				
Okt.	74,10	71,67	41,50	2,40	86,00	71,00	53,30	67,30	49,60				
Nov.	74,30	69,71	44,50	-	88,00	71,38	53,39	68,25	49,88				
Dez.	69,20	65,60	40,58	-	85,00	64,67	47,67	66,17	47,50				
1954 Jan.	57,00	65,63	44,75	2,28	81,00	66,50	52,00	63,88	46,88				
Febr.	55,20	63,80	39,63	2,18	80,00	61,00	48,75	59,67	44,00				
März	50,30	64,50	38,20	2,12	77,00	61,00	47,67	56,63	44,50				
April	48,70	70,30	39,83	2,29	80,00	61,75	48,75	57,25	46,13				
Mai		70,25	42,25	2,39		65,00	51,13	60,63	48,38				
Juni		-	43,06			67,50	53,50	62,50	49,50				
			39,67			67,00p	50,75p	61,00	47,50p				
Ungerechnete Preise für 100 kg in DM													
1950 JD	652,48	.	537,76	-	832,93	663,02	547,65	664,49	544,97				
1954 Juni		-	465,16			583,34	462,35	540,13	427,79				
Messziffern der Originalpreise 1950 = 100													
1954 Juni		-	86,5			88,0	84,4	81,3	75,3				

W o l l g a r n					B a u m w o l l e				
Zeit	U.S.A.		Groß-Britannien	Frankreich	Italien	U.S.A.			
	Boston					Galveston			New York
	2/20's, weiß	2/32's, fein Bradford-System	2/20's, 48's 2/32's, 60's weiß, kardiert 6)	2/28's gekämmt, ungebleicht versteuert	2/40's reine Woll	Erzeugerpreis	15/16 inch middling upl.	loco	
	\$ je lb		s.d. je lb	ffrs je kg	Lire je kg	Landes- durchschnitt	Cents je lb		
	MDw.	MDw.	MDw.	MDw.	Originalpreise	MM.			
1938 JD	1,06	1,65	1,11	2,10 ¹ /2	ME. 46	8,25	8,70	8,66	
1950 JD	.	3,33	10, 51/5	.	2116	4820	33,31	35,90	37,06
1951 JD	.	4,57	14, 4	12, 68 ^a	3091	6099	39,68	41,29	42,41 ^a
1952 JD	2,17	3,13	7,11	14, 82/5	2275	4394	36,76	38,33	39,73
1953 JD	2,15	3,25	8,109/10	14, 82/5	2402	4871	31,58	32,65	33,80
1953 Juli	2,17	3,12	8,11	14,112/5	2460	4990	31,87	32,89	34,20
Aug.	2,16	3,12	9, 0	15, 03/4	2475	4990	32,77	32,65	33,82
Sept.	2,12	3,09	9, 11/4	14, 71/4	2400	4990	33,09	32,53	33,69
Okt.	2,11	3,10	9, 31/5	14, 71/5	2390	5028	32,46	32,42	33,52
Nov.	2,10	3,09	9, 62/5	14, 71/2	2310	4993	31,82	32,36	33,60
Dez.	2,10	3,10	8,102/3	14, 41/5	2310	4968	30,73	32,25	33,51
1954 Jan.	2,07	3,07	8, 83/4	14, 31/4	2245	4978	30,05	33,00	34,15
Febr.	2,04	3,07	8, 61/4	13, 81/4	2195	4940	30,42	33,83	35,01
März	2,03	3,07	8,10	13, 8	2145	4884	31,05	33,98	35,23
April	2,04		9, 52/5	14, 02/5	2140	4915		33,91	35,21
Mai			9, 81/4	14, 21/2	2220	4965		34,07	35,34
Juni			9,10	14, 71/2	2150			33,90	35,17
			9, 74/5	14, 51/5					35,37
Ungerechnete Preise für 100 kg in DM									
1950 JD	.	3083,38	1352,49	1893,45	2539,20	3239,04	308,89	332,41	343,15
1954 Juni			1273,09		2569,47	3337,44		313,89	325,65
Messziffern der Originalpreise 1950 = 100									
1954 Juni			94,2		101,6	103,0		94,4	94,9

noch: Baumwolle									
Zeit	U.S.A.			Mexiko	Brasilien	Peru	Argentinien		
	New York	New Orleans		Matamoros	Sao Paulo	Lima	Buenos Aires		
	middling upland, 15/16 inch erstnot.Monat 7	loco erstnot.Monat 7		11/32 inch 8) middling incl. Mex.Exptr., ab Lg.Brownville	Nationalkontrakt erstnot.Monat 9)	Tanguis Nr. 5 loco	Pima Nr. 1 loco	Type B loco	
	Cents je lb			US-Cents je lb	Cruzeiros je kg	Soles je 46,01 kg		Pesos je 100 kg	
	MDw.			Originalpreise	MDw.	MDw.		MDw.	
1938 JD		8,69			3,83	3,35	45,55a)	47,39	83,60
1950 JD	36,13	35,98	35,90		17,05	17,09	443,90	521,38	427,26
1951 JD	41,33	41,17	41,32		24,75	24,40	600,00	785,64a)	750,00
1952 JD	38,82	38,73	38,77	36,77a)	20,20	20,13	481,08a)	639,42a)	785,00
1953 JD	35,25	32,77	33,14	33,26a)	16,97	17,13	496,30	662,93a)	780,00
1953 Juli	33,64	33,18	33,62	33,46	15,59	15,65	491,40	642,50	790,00
Aug.	33,53	32,79	33,49	33,44	15,67	15,58	505,50	642,50	790,00
Sept.	33,04	32,62	32,00	32,43	16,11	15,77	518,75	660,00	780,00
Okt.	32,78	32,47	32,77	33,01	17,28	17,32	536,00	676,00	780,00
Nov.	32,95	32,56	32,96	33,86	18,03	18,00	547,50	697,50	780,00
Dez.	32,93	32,41	32,97	33,81	18,64	18,10	561,00	700,00	780,00
1954 Jan.	33,50	33,02	33,50	34,57	20,20	18,41	598,00	730,00	780,00
Febr.	34,28	33,74	34,25	35,41	20,87	19,88	583,50	737,50	788,00
März	34,44	33,97	34,41	35,54	21,31	21,29	601,00	785,00	790,00
April	34,28	34,00	34,26	35,25p	20,99	21,49	620,00p	780,00p	790,00
Mai	34,43	34,23	34,38		21,09	21,94			790,00
Juni	34,03	34,10	33,89		22,31	22,05			790,00
	34,09	34,23	34,04						
Ungerechnete Preise für 100 kg in DM									
1950 JD	334,54	333,15	332,41		387,07	387,98	468,44	550,21	358,90
1954 Juni	315,10	315,75	314,73		482,45	501,90			530,88
Meßsiffern der Originalpreise 1950 = 100									
1954 Juni	94,2	94,8	94,7		123,7	128,4			184,9

noch: Baumwolle									
Zeit	Ägypten			Adana	Türkei	Istanbul	Libanon	Iran	Ind.Union
	Ashmouni	Alexandria	Karnak	Akala I	Izmir		Beirut	Teheran	Bombay
	sehr gute Qualität Exportpreis f.o.b.	Giza 30			Akala I	ß-Preis	syrische	amerikanische Typen Exportpreis	Oomra fein loco
	Talaris je 99,05 lbs			Piaster je kg			Piaster je kg	Rials je 100 kg	Rupien je 784 lbs
	MDw.			Originalpreise					
1938 JD	10,34	11,45	13,31			39,20			145/15/0
1950 JD	110,99	111,45	107,79			232,50	291,92	2 946	824/4/13/4
1951 JD	145,93a)	153,38	193,80			387,90	466,25	5 775	865/0/0
1952 JD	91,30a)	102,41a)	138,55a)			281,53	305,00	4 654	706/4/10a)
1953 JD	69,64	76,16	87,19	204,84a)	233,04a)	218,90	250,92	5 260	657/4/6
1953 Juli	69,84	77,84	88,67	210,20	234,80	222,30	250,00	6 100	678/5/10
Aug.	69,15	77,15	87,85	207,80	240,00	220,70	240,00	6 200	690/4/8
Sept.	71,45	76,29	86,79	208,75	227,75	217,90	232,00	5 500	637/12/5
Okt.	71,80	75,80	86,17	191,00	219,00	222,00	240,00	5 050	597/2/3
Nov.	72,09	76,09	86,64	198,75	228,50	221,60	240,00	6 000	605/10/0
Dez.	72,22	76,22	86,69	214,40	246,20	220,40	275,00		674/12/0
1954 Jan.	74,00	78,00	90,38	216,75	251,75		250,00	5 100	717/14/3
Febr.	78,71	83,21	95,46	221,00	254,50		255,00	5 900	732/1/8
März	79,76	84,75	97,83	241,00	271,00		270,00	6 250	746/7/6
April	79,33	84,33	97,31	242,00p	277,00p		272,50	6 250	760/10/0
Mai	78,35	83,72	96,71						768/7/0
Juni	77,08	82,08	95,00						726/2/10
Juli	77,21	82,21	95,16						708/3/9
Ungerechnete Preise für 100 kg in DM									
1950 JD	595,86	598,32	578,68			348,75	324,03	383,57	204,43
1954 Juni	413,81	440,65	510,01						180,11
Meßsiffern der Originalpreise 1950 = 100									
1954 Juni	69,4	73,6	88,1						88,1

noch: Baumwolle									
Zeit	Ind.Union		Pakistan	Groß-Britannien		Frankreich			A.E.F. Allen I
	Bombay		Karachi	London	Ashmouni	Le Havre			
	Bengal Desi fein loco		Punjab S.G.Fine 4 F	15/16 inch amerikanische middling	Type SWAN	1 inch amerikanische middling ab Importeurlager, versteuert,	Ägyptische Ashmouni 2	Sea Island Antigua	
	Rupien je 784 lbs		Rupien je 82,28 lbs	Pence je lb		ffrs je kg			ab Lager f.o.b.
	MDw.	MDw.	MDw.	Originalpreise					
1938 JD				4,93					
1950 JD		87/7/0	97/8/1a)	35,81	52,57	330,10	446,00	582,10	
1951 JD		115/11/6	128/13/6	46,35	69,89	389,50	707,25	1000,25	
1952 JD		87/8/10 1/2	97/14/44/11	38,17	45,26	367,30	496,08	895,10	
1953 JD	585/1/6	56/12/5	72/8/0	31,82	34,14	319,20	342,00	590,00	286,79
1953 Juli	584/9/5	61/6/0	78/14/0	32,21	33,10	321,00	329,00	590,00	302,00
Aug.	598/8/5	56/8/0	72/4/0	32,13	33,27	319,00	337,00	590,00	290,00
Sept.	580/4/5	54/8/0	69/6/0	31,98	34,35	314,00	334,00	590,00	290,00
Okt.	585/0/0	53/6/0	66/11/0	31,30	36,41	313,00	349,00	590,00	285,50
Nov.	602/3/0	55/8/0	73/8/0	31,50	36,69	319,00	385,00	590,00	280,00
Dez.	620/4/0	60/12/0	78/12/0	31,33	36,80	319,00	381,00	590,00	289,00
1954 Jan.	643/15/2	71/10/6	82/7/0	32,10	36,90	318,00	375,00	590,00	295,00
Febr.	653/11/10	75/15/0	81/14/0	32,94	38,25	328,00	403,00	610,00	295,00
März	645/2/10	84/10/8	89/6/8	33,19	40,26	332,00	422,00	650,00	307,00
April	629/6/0	85/4/0	87/10/0	33,12	40,30	334,00	417,00	650,00	310,00
Mai	631/9/0	76/14/0	82/8/5	33,42	40,30	334,00	417,00	650,00	310,00
Juni	597/15/1	74/7/2	79/14/7	33,12	40,20	332,00	405,00	650,00	310,00
Juli	569/7/7	73/8/2	79/1/4	31,85	39,34	322,00	396,00	650,00	300,00
Ungerechnete Preise für 100 kg in DM									
1950 JD		297,41	331,65	386,84	567,90	396,12	535,20	698,52	
1954 Juni	148,30	253,23	271,81	357,33	433,71	396,77	484,02	776,82	370,48
Meßsiffern der Originalpreise 1950 = 100									
1954 Juni		85,1	82,0	92,5	76,5	100,6	90,8	111,7	

Zeit	noch: Baumwolle				Linters		Baumwollgarn		
	Niederlande	Oesterreich Wien	Schweiz	Portugal Lissabon	U.S.A. Memphis		20/2 weiß,kardiert Southern	U.S.A. New York	
	amerikanische middling		Importpreis	Mozambique 1a Qualität	Grad 1 s.Papierherst. gebleicht, ungepreßt, in Wagenldg.ab Mühle	Grad 5 f.chemische Imd. 78% Zellulose		30/1	36/2
	c.i.f. Rotterdam/ Amsterdam	Börsenpreis							
	hfl je 100 kg	Schilling je 100 kg	sfrs je kg	Escudos je kg	Cents je lb				
	MM.	ME.	MDw.	Originalpreise					
1938 JD	41,33	107b)	1,20	.	4,01	1,81	22,90	.	31,70
1950 JD	347,00	1 909	4,74	.	16,07	8,99	71,90	80,00	91,56
1951 JD	403,75	2 271	6,35	.	20,68	12,70	83,56	93,57	106,60
1952 JD	372,71	2 115	4,70	16,30a)	14,49	6,67	74,90	82,84	104,62
1953 JD	322,31	2 031	4,00	16,20	13,13	4,57	67,00	75,28	98,05
1953 Juli	325,25	2 127	4,03	16,30	11,38	4,40	67,00	74,93	97,80
Aug.	321,50	2 185	3,99	16,30	11,92	4,44	66,00	74,31	97,20
Sept.	316,00	2 165	4,00	16,30	13,55	4,26	65,50	73,50	96,40
Okt.	319,00	2 123	4,10	16,30	13,29	4,06	64,30	73,09	95,50
Nov.	319,75	2 157	4,12	16,30	13,10	3,94	63,60	71,76	93,90
Dez.	317,50	2 157	4,03	16,30	13,38	3,68	63,00	70,24	92,70
1954 Jan.	328,25	2 161	4,23	16,30	13,38	3,59	62,50	70,18	92,10
Febr.	331,50	2 214	4,40	16,30	-	3,65	63,00	70,50	92,10
März	332,00	2 234	4,46	16,30	-	3,67	63,20	70,48r	92,10
April	333,25	2 263	4,41	16,30	-	3,57	63,00	69,75	92,10
Mai	338,25	2 267	4,38	16,30	-	-	-	69,55	-
Juni	330,75	2 263	4,26	16,30	-	-	-	70,29	-
Juli	-	2 237	-	-	-	-	-	-	-
Ungerechnete Preise für 100 kg in DM									
1950 JD	383,50	375,31	455,28	.	148,80	83,24	665,75	740,75	847,79
1954 Juni	365,50	365,47	409,34	.	-	-	-	650,84	-
Meßziffern der Originalpreise 1950									
1954 Juni	95,3	118,5	89,9	.	-	-	-	87,9	-

Zeit	noch: Baumwollgarn							
	U.S.A.	Kanada	Groß-Britannien London			Frankreich	Niederlande	Oesterreich Wien
	50/1 gekämmer Twist	10's weiß	32's Cop Twist	36's Ring Beams	42's Cop Weft	60's ägypt.Twist	32's	.
	in 10 lbs - Ballen, f.o.b. U.K.					f.o.r.	frei Fabrik	Schilling
	Cents je lb	kan.Cents je lb	Pence je lb			sfrs je kg	hfl je kg	je 100 kg
		MDw.	MDw.	Originalpreise MDw.	MDw.	ME.	MM.	
1938 JD	.	28,00	9,75	12,20	18,90	13,58	0,87	265b)
1950 JD	110,41	73,20	60,45	65,10	81,69	538,83	5,60	2 905
1951 JD	127,83	85,17	83,45	90,00	83,65	745,00	6,97	4 150
1952 JD	124,15	79,29	66,15	68,62	65,30	653,25	5,88	3 822
1953 JD	110,82	69,83	58,01	63,38	60,60	524,08	5,34a)	3 558
1953 Juli	111,30	69,00	58,20	66,34	64,03	519,00	5,33	3 600
Aug.	109,14	69,00	58,48	66,80	64,46	525,00	5,30	3 600
Sept.	106,35	69,00	57,92	66,25	63,90	523,00	-	3 700
Okt.	107,41	69,00	57,52	65,84	63,49	527,00	5,32	3 700
Nov.	106,29	64,50	58,10	66,61	64,08	534,00	5,37	3 700
Dez.	103,93	64,50	57,74	66,30	63,90	545,00	5,34	3 700
1954 Jan.	104,09	64,50	57,84	61,27	57,60	545,00	5,42	3 700
Febr.	103,00	64,50	59,65	62,67	58,84	545,00	5,48	3 700
März	103,00	64,50	56,00	63,02	59,93r	556,00	5,51	3 700
April	103,55	64,50	56,00	63,24r	59,05	556,00	5,49	3 700
Mai	100,27	64,50	54,00	63,35	59,16	556,00	5,49	3 700
Juni	100,00	-	54,00	63,01	58,82	556,00	5,46	3 850
Juli	-	-	-	63,12	58,93	559,00	5,46	3 850
Ungerechnete Preise für 100 kg in DM								
1950 JD	1022,33	621,07	653,02	703,25	642,65	882,47	618,91	571,12
1954 Juni	925,84	-	582,60	679,81	634,60	925,15	603,36	621,78
Meßziffern der Originalpreise 1950 = 100								
1954 Juni	90,6	-	89,3	96,8	98,9	105,0	103,6	132,5

Zeit	noch: Baumwollgarn			Baumwollstoff					
	Schweiz	Italien Mailand	U.S.A. New York	Groß-Britannien		Frankreich			
	20's, 1a Louisiana	20/1 amerikanisches	40/1 ägyptisches	Kattun 64x60,38"/2inch	Bettuch- ungebleicht 48x44-48 40 inches	Kattun 64x64,31inches 36's bis 42's	Drilllich 52x50,38"/2inch 16's bis 22's	Kalikat 90 cm gebleicht versteuert, ab Fabrik	Kretonne 80 cm
	sfrs je kg	Lire je kg		Cents je yard		Pence je yard		sfrs je m	
	ME.	MDw.	MDw.	Originalpreise		MDw.	MDw.	ME.	ME.
1938 JD	1,92	13,86	.	4,50	5,40
1950 JD	6,45	943,28	1326,57	18,10	20,15	11,86	19,13	78,00	114,00
1951 JD	7,65	1251,09	.	18,48	22,97	15,75	25,14	108,00	155,00
1952 JD	6,46	985,95	.	15,42	17,64	11,17	19,31	81,08	117,08
1953 JD	5,60	831,54	1327,53	15,61	17,51	10,13	17,25	69,33	97,92
1953 Juli	5,70	819,00	1309,00	16,50	18,00	10,10	17,15	70,00	97,00
Aug.	5,80	815,00	1305,00	16,45	18,00	10,20	17,30	70,00	97,00
Sept.	5,75	815,00	1305,00	16,00	18,00	10,68	17,86	69,00	95,00
Okt.	5,80	815,00	1305,00	15,36	17,80	10,75	17,88	71,00	99,00
Nov.	5,80	815,00	1305,00	14,44	17,50	11,00	18,20	73,00	100,00
Dez.	5,85	815,00	1310,00	13,99	17,50	11,00	18,20	72,00	107,00
1954 Jan.	5,90	817,50	1319,19	13,99	17,30	11,18	18,40	74,00	103,00
Febr.	6,00	828,75	1339,11	13,81	16,80	11,38	18,75	73,00	102,00
März	6,10	843,00	1355,48	13,55	16,80	11,46	18,86	71,00	99,00
April	6,10	857,50	1389,50	13,51	16,60	11,50	18,90	72,70	100,00
Mai	6,20	860,00	1439,35	13,58	-	11,45	18,80	73,30	101,00
Juni	6,20	860,00	1450,00	13,46	-	11,36	18,54	72,70	100,00
Juli	-	860,00	1435,00	13,58	-	11,30	18,30	-	-
Ungerechnete Preise für 100 kg in DM									
1950 JD	619,52	633,88	891,46	83,14	92,55	63,55	102,51	93,60	136,80
1954 Juni	595,76	578,09	974,68	61,82	-	60,80	99,22	86,88	119,51
Meßziffern der Originalpreise 1950 = 100									
1954 Juni	96,1	91,2	109,3	74,4	-	95,8	96,9	93,2	87,7

Zeit	Naturseide									
	U.S.A. New York		Groß-Britannien London		Frankreich Lyon		Schweiz	Italien Mailand		
	japanische, weiß AA, 20-22 den. AAA, 13-15 den. in Ballen, Kasseware		italienische japanische 13-15 denier, Grad A 85-87 % einschl. Zoll		japan., weiß doppelt gew. A, gew. 13-15 denier loco		20-22 den. gröÙe	gelb, 20-22 denier extra grand exquis Exportnotierung		
	£ je lb		s.d. je lb		ffrs je kg		sfrs je kg	Lire je kg		
	MDw.	MDw.	MDw.	MDw.	Originalpreise ME.	ME.	ME.	MDw.	MDw.	
1938 JD	1,58	1,71	7.115/8	8. 5	.	.	28,33	138	140	
1950 JD	3,46	3,46	38. 6	28. 5	3182	3945	36,67	5843	6047	
1951 JD	4,80	4,81	44. 7	38.11 1/2	4289	5352	46,71	7019	7316	
1952 JD	5,07	5,44	43.10 1/2	39.10	4443	5323	49,10	6739	7022	
1953 JD	5,31	5,71	49. 0	42. 11/2	4864	5844	51,58	7868	8269	
1953 Juli	5,24	5,60	51. 0	41. 3	4838	5700	51,00	8163	8467	
Aug.	5,21	5,59	51. 0	41. 3	4850	5700	50,50	7888	8500	
Sept.	5,23	5,65	50. 6	43. 1	4825	5700	53,50	7944	8375	
Okt.	5,25	5,75	50. 6	44. 12/5	4925	5950	53,50	7700	8120	
Nov.	5,25	5,78	48. 7 1/5	44. 12/5	4925	6188	51,50	7413	7956	
Dez.	5,52	5,90	49. 5	44. 7 1/5	5075	6188	52,00	7167	7717	
1954 Jan.	5,56	5,90	48.10 1/2	44. 11/2	5013	6188	52,00	7315	7775	
Febr.	5,40	5,55	45. 41/5	40. 5 1/2	4950	6188	50,00	7117	7700	
März	5,22	5,48	43. 9	40.11 2/5	4613	6188	50,00	6731	7263	
April	5,05	5,40	42. 1 1/2	39. 41/2	4375	6188	49,00	6444	6850	
Mai	4,88	5,27	40. 23/4	37. 3	4450	6188	46,00	6495	6910	
Juni	4,44	4,86	39. 5	34.10 1/2	4050	5300	42,00	6488	6825	
Juli	4,52	4,90						6325	6957	
Ungerechnete Preise für 100 kg in DM										
1950 JD	3203,75	3203,75	4990,82	3683,62	3818,40	4734,00	3522,15	3926,50	4063,58	
1954 Juni	4111,17	4500,07	5103,14	4515,14	4840,16	6334,03	4035,78	4361,19	4654,94	
Meßziffern der Originalpreise 1950 = 100										
1954 Juni	128,3	140,5	102,4	122,7	127,3	134,3	114,5	111,0	114,5	

Zeit	noch: Naturseide					Zellwolle und vollsynthetische Stapelfasern				
	Japan Yokohama		Hongkong Victoria		Spanien	Libanon Beirut	Bundesgebiet Nordrh.-Westf.	U.S.A. 11)		
	A, 20-22 denier		Kanton Shanghai 20 - 22 denier		Kokons	Garn	Vistra, Baum- wolltype, 1,5 den. 30-40 mm, glänz. FVR fr. Spinn. Stat.	Viskose, glänzend 1,5-3 denier 1,5-2 inch.lg. f.o.b. Verschiffungspunkt, netto 30 Tage	Azetat, glänzend 2-20 denier alle Längen f.o.b. Verschiffungspunkt, netto 30 Tage	
	Yen je 132,3 lbs		HK-S je 132,3 lbs		Pesetas je kg	£ lib. je kg	RM/DM je kg	Cents je lb		
	MDw.	MDw.	MDw.							
1938 JD	54,60	.	1,45	25,00	46,30	
1950 JD	153 000	.	.	.	417,14	30,73	2,70	36,13	42,53	
1951 JD	225 000	.	.	.	433,81	47,53	3,73	40,00	48,00	
1952 JD	226 000	3106	3781	517,16	36,00	3,48	39,67	42,43	90,00	
1953 JD	238 513	2928	3882	517,16	35,63	3,08	35,00	35,64	90,00	
1953 Juli	240 000	2940	3750	517,16	34,50	2,95	34,00	34,00	90,00	
Aug.	240 000	2940	3800	517,16	34,00	2,95	34,00	34,00	90,00	
Sept.	240 000	2940	3700	517,16	34,00	2,95	34,00	34,00	90,00	
Okt.	240 000	2895	3700	517,16	33,00	2,95	34,00	34,00	90,00	
Nov.	240 000	2850	3825	517,16	33,00	2,95	34,00	34,00	90,00	
Dez.	240 000	2850	3950	517,16	33,00	2,95	34,00	34,00	90,00	
1954 Jan.	267 000	2850	3950	517,16	33,00	2,95	34,00	34,00	90,00	
Febr.	266 000	2850	3950	517,16	33,00	2,95	34,00	34,00	90,00	
März	247 000	2850	3950	517,16	33,00	2,95	34,00	34,00	90,00	
April	237 000	2850	3950	542,46	33,00	2,95	34,00	34,00	90,00	
Mai	231 500	2650	3950	542,46		2,95	34,00	34,00	90,00	
Juni	199 438	3190	3900			2,95	34,00	34,00	90,00	
Juli	203 972	2940	3475			2,95	34,00	34,00	90,00	
Ungerechnete Preise für 100 kg in DM										
1950 JD	2974,40	3411,03	270,00	334,54	393,80	798,62
1954 Juni	3877,17	3907,03	4776,66	.	.		295,00	314,82	314,82	833,35
Meßziffern der Originalpreise 1950 = 100										
1954 Juni	130,4	109,3	94,1	79,9	104,3

Zeit	noch: Zellwolle und vollsynthetische Stapelfasern									
	U.S.A. 11)						Kanada	Groß-Britannien		
	Vikara, ungebl. 3-7 denier 0,5-6 inch.lg. f.o.b. Taftville	Dynel, ungefärbt 2-24 denier alle Längen f.o.b. South Charlot	Dacron, glänz. 3-6 denier 1,5-4,5 inches f.o.b. Verschiffungspunkt	Nylon 66 halbmat 1,5 den, 1,5 inch f.o.b. Verschiffungspunkt	Orlon 3-6 denier alle Stapellängen f.o.b. Verschiffungspunkt	Acrlan, glänz. 3-5 denier f.o.b. Verschiffungspunkt	Azetat- 3-5 denier netto 30 Tage frei Verarb. Werk	Viskose- 12) 1,5 denier 17/16 inch.lg. in Ballen, 14 Tage netto	Azetat- 12) 2,5-3 denier alle Längen netto	
	Cents je lb						Kan. Cents je lb	Pence je lb		
1938 JD	10,00	.	
1950 JD	83,20	125,00	.	175,00	.	.	.	18,63	30,58	
1951 JD	100,00	125,00	.	175,00	.	.	.	24,89	37,00	
1952 JD	100,00	131,00	.	175,00	190,00a)	185,00a)	48,38	26,83	40,67	
1953 JD	100,00	128,00	180,00	175,00	190,00	185,00	39,33	25,50	37,00	
1953 Juli	100,00	128,00	180,00	175,00	190,00	185,00	38,00	24,00	33,00	
Aug.	100,00	128,00	180,00	175,00	190,00	185,00	38,00	24,00	33,00	
Sept.	100,00	128,00	180,00	175,00	190,00	185,00	38,00	24,00	33,00	
Okt.	100,00	128,00	180,00	175,00	190,00	185,00	38,00	24,00	33,00	
Nov.	100,00	128,00	180,00	175,00	190,00	185,00	38,00	24,00	33,00	
Dez.	100,00	128,00	180,00	175,00	190,00	185,00	38,00	24,00	33,00	
1954 Jan.	100,00	128,00	160,00	155,00	150,00	147,25	38,00	24,00	33,00	
Febr.	100,00	128,00	160,00	155,00	150,00	140,00	38,00	24,00	33,00	
März	100,00	128,00	160,00	155,00	150,00	140,00	38,00	24,00	33,00	
April	100,00	128,00	160,00	155,00	150,00	140,00	38,00	24,00	33,00	
Mai	100,00	128,00	160,00	155,00	150,00	140,00	38,00	24,00	33,00	
Juni	100,00	128,00	160,00	155,00	150,00	140,00	38,00	24,00	33,00	
Juli								24,00	33,00	
Ungerechnete Preise für 100 kg in DM										
1950 JD	770,38	1157,43	.	1620,40	.	.	.	201,25	330,35	
1954 Juni	925,94	1185,20	1481,50	1435,21	1389,91	1296,32	358,56	258,93	356,03	
Meßziffern der Originalpreise 1950 = 100										
1954 Juni	120,2	102,4	.	88,6	.	.	.	128,8	107,9	

Zeit	noch: Zellwolle und vollsynthetische Stapelfasern							Reyon und vollsynthetische Garne	
	Groß-Britannien				Frankreich	Belgien	Italien	Bundesgebiet Hessen	U.S.A.
	Fibrolan (Kasidin-Protein) Wolltype in Ballen ab Werk, 14 Tage netto, o. Abzug. spätere Verfrachtg.	Ardil (Erdnuss-Protein) 3 1/2-8 denier	B.W.S. Nylon (Polyamid) 3-6 denier 12)	Terylen (Polyester) 1 1/2-6 denier	Viskose-Baumwolltype glänzend	Viskose-, glänzend 13) Baumwolltype normal-denier frei Empfänger fr. Weberei, unvarp.	Viskose-, glänzend 13) Baumwolltype normal-denier frei Empfänger fr. Weberei, unvarp.	Viskose-, matt 1a, Schußware 150/40 denier auf Kegelspulen	Viskose-, glänzend. Filamentgarn 150/40 denier auf Kegelspulen f.o.b.
	Pence je lb				ffrs je kg	bfrs je kg	Lire je kg	RM/DM je kg	Cents je lb
Originalpreise									
1938 JD	225,80	.	.	4,55	52,25
1950 JD	322,00	.	.	7,60	73,20
1951 JD	.	50,00	.	.	322,00	47,00	750	9,23	78,00
1952 JD	42,00	50,00	135,00	.	325,00	41,83	.	8,11	78,00
1953 JD	42,00	50,00	135,00	180,00	285,00	35,33	435	7,85	78,00
1953 Juli	42,00	50,00	135,00	180,00	285,00	35,00	440	7,85	78,00
Aug.	42,00	50,00	135,00	180,00	285,00	35,00	440	7,85	78,00
Sept.	42,00	50,00	135,00	180,00	285,00	35,00	440	7,85	78,00
Okt.	42,00	50,00	135,00	180,00	285,00	35,00	390	7,85	78,00
Nov.	42,00	50,00	135,00	180,00	285,00	35,00	390	7,85	78,00
Dez.	42,00	50,00	135,00	180,00	285,00	35,00	390	7,85	78,00
1954 Jan.	42,00	49,00	135,00	144,00	270,00	35,00	390	7,85	78,00
Febr.	42,00	49,00	135,00	144,00	270,00	35,00	390	7,85	78,00
März	42,00	49,00	135,00	144,00	270,00	33,00	390	7,85	78,00
April	42,00	49,00	129,00	144,00	270,00	33,00	390	7,85	78,00
Mai	42,00	49,00	123,00	144,00	270,00	33,00	390	7,85	78,00
Juni	42,00	49,00	123,00	144,00	270,00	33,00	390	7,85	78,00
Juli	42,00	49,00	123,00	144,00	270,00	33,00	390	7,85	78,00
Ungerechnete Preise für 100 kg in DM									
1950 JD					270,96			760,00	677,79
1954 Juni	453,13	528,65	1327,03	1553,60	322,68	275,98	262,16	785,00	722,23
Meßsiffern der Originalpreise 1950 = 100									
1954 Juni	119,6	.	.	103,3	106,6

Zeit	noch: Reyon und vollsynthetische Garne							
	U.S.A.					Kanada	Groß-Britannien	
	Azetat-Filamentgarn, glänzend 150/40 den. auf Kegelspulen f.o.b.	Viskose-Zellw. gesponnenes Garn 1/30's	Nylongarn, 1/4-1 turn je inch. glänzend 200/34 denier	Daerongarn halbmatt 30/10 denier auf Bobinen f.o.b.	Orlongarn halbmatt 150/50 denier	Orlongarn 150 denier	Viskose-Filamentgarn 150/40 den. auf Sprinkeln	Azetat-Filamentgarn 150/27 denier auf Pirns
	Cents je lb						Kan. Cents je lb	Pence je lb
Originalpreise								
1938 JD	53,25			429,00d)	.		57,00	19,80
1950 JD	74,80	68,60	225,00	270,00	.	270,00	70,75	44,00
1951 JD	76,00	78,40	225,00	270,00	.	271,00	90,33	53,83
1952 JD	73,86	86,40	225,00	270,00	.	310,00	83,83	54,00
1953 JD	71,29	79,60	225,00	270,00	225,00	310,00	82,75	54,00
1953 Juli	71,00	78,50	225,00	270,00	225,00	310,00	83,00	54,00
Aug.	71,00	77,80	225,00	270,00	225,00	310,00	83,00	54,00
Sept.	71,00	77,70	225,00	270,00	225,00	310,00	83,00	54,00
Okt.	71,00	77,70	225,00	270,00	225,00	310,00	83,00	54,00
Nov.	72,47	77,20	225,00	270,00	225,00	310,00	82,00	54,00
Dez.	73,00	77,20	225,00	270,00	225,00	310,00	81,00	54,00
1954 Jan.	73,00	76,00	225,00	270,00	225,00	300,00	81,00	54,00
Febr.	73,00	75,40	225,00	270,00	225,00	300,00	81,00	54,00
März	73,00	75,40	225,00	270,00	225,00	300,00	81,00	54,00
April	73,00		225,00	270,00	225,00	292,33	81,00	54,00
Mai	73,00		225,00	270,00	225,00	230,00	81,00	54,00
Juni	73,00		225,00	270,00	225,00	230,00	81,00	54,00
Juli								54,00
Ungerechnete Preise für 100 kg in DM								
1950 JD	692,60	635,19	2083,37	2500,04	2500,04	2500,04	655,10	475,32
1954 Juni	675,94		2083,37	2500,04	2083,37	2129,66	764,30	582,60
Meßsiffern der Originalpreise 1950 = 100								
1954 Juni	97,6		100,0	100,0	.	85,2	114,5	122,7

Zeit	noch: Reyon und vollsynthetische Garne						
	Groß-Britannien		Frankreich	Belgien	Schweiz	Italien	
	Viskose-Zellw. gesponnenes Garn 1/26's tubes	Nylongarn 15 denier 30 den. 10 fil. 0,5 turn, auf Bobinen	Viskose- 120 den. gls.	Viskose- 14) Azetat- 150/45 den. gls. 150/40 den. gls. auf Kegelspulen	Viskose- 150 denier Ia Qualität	Viskose- 15) 150/36 denier, glänzend ohne Verpackung, ohne Fabriksteuer Fabrikverkaufspreis an Webereien	
	Pence je lb		ffrs je kg	bfrs je kg	sfra je kg	Lire je kg	
Originalpreise							
1938 JD	36,35	552,00*)	.	26,83	.	4,40	
1950 JD	60,88	552,00	.	428,30	.	6,37	
1951 JD	60,88	552,00	.	597,50	107,85	7,66	
1952 JD	49,42	561,00	250,00	630,00	87,50	7,82	
1953 JD	44,21	561,00	250,00	613,33	86,00	7,65	
1953 Juli	42,00	561,00	250,00	610,00	86,00	7,65	
Aug.	42,50	561,00	250,00	610,00	86,00	7,65	
Sept.	42,50	561,00	250,00	610,00	86,00	7,65	
Okt.	42,50	561,00	250,00	610,00	86,00	7,65	
Nov.	42,50	561,00	250,00	610,00	86,00	7,65	
Dez.	42,50	561,00	250,00	610,00	86,00	7,65	
1954 Jan.	42,50	561,00	250,00	610,00	86,00	7,65	
Febr.	42,50	561,00	250,00	610,00	86,00	7,65	
März	42,50	561,00	250,00	610,00	86,00	7,65	
April	42,50	519,00	231,50	610,00	86,00	7,65	
Mai	42,50	477,00	213,00	610,00	86,00	7,65	
Juni	42,50	477,00	213,00	610,00	86,00	7,65	
Juli							
Ungerechnete Preise für 100 kg in DM							
1950 JD	414,28	5963,06	.	514,20	719,22	611,84	
1954 Juni	458,53	5146,29	2298,03	729,01	819,57	735,09	
Meßsiffern der Originalpreise 1950 = 100							
1954 Juni	110,8	86,4	.	142,4	.	120,1	

Zeit	noch: Reyon und vollesynthetische Garne		F l a c h s						
	Libanon	Japan Tokio	Bundesgebiet Nordrhein-Westfalen		Groß-Britannien London	Frankreich		Belgien Courtrai	
	Viskose- 150 denier glänzend o. matt Ia Qualität	Viskose- 120 denier I. Qualität f.o.b. Exportpreis	Stroh-16) inkl. ohne Samen Guteklasse III ab Verladestat.	Schwung- inländischer Waggon frei Abgangsstation	Courtrai, mittl. Wasserrüste c.i.f. UK	bretonischer, Type 3 Erdrüste Wasserrüste gepocht	Stroh- Erzeugerpreis Landes- durchschnitt	Schwung- Wasserrüste "HC" Exp. einschl. Ver- packg. fr. Grenze	
	£. 1 lb je kg	Yen je lb	RM/DM je 100 kg		£ s.d. je 2240 lbs	ffrs je 100 kg		bfrs je 100 kg	
					Originalpreise			MDw.	
1938 JD	.	.	12,00	133,00	66,17.11	1 253	.	104,43	1 685
1950 JD	4,85	253,83	19,25	276,24	351. 0. 0	15 920	.	314,40	3 656
1951 JD	8,25	374,31	21,98	496,25	486. 0. 0	29 038	.	460,86	5 858
1952 JD	5,10	244,48	25,13	362,44	388.17. 0	22 329	.	363,36	4 906
1953 JD	3,75	229,10	24,38	279,10	322. 6. 0	17 042	24 929	303,41	4 206
1953 Juli	3,25	242,00	24,63	276,00	300. 0. 0	17 500	24 413	332,92	4 150
Aug.	4,00	249,00	23,88	266,00	300. 0. 0	17 500	24 300	300,00	4 100
Sept.	4,00	244,00	23,88	264,00	308.10. 8	17 500	24 300	281,25	4 100
Okt.	3,50	226,00	23,88	264,00	324. 0. 0	17 500	24 574	275,00	4 150
Nov.	3,50	212,00	23,88	269,00	335. 0. 0	18 000	24 933	266,35	4 300
Dez.	3,50	228,00	23,63	285,75	335. 0. 0	18 500	25 324	267,86	4 350
1954 Jan.	4,50	237,00	23,63	287,50	335. 0. 0	18 550	25 550	272,71	4 350
Febr.	4,25	231,00	23,63	282,25	328. 0. 0	18 800	25 550	273,33	4 300
März	4,25	238,00	23,63	294,00	316.16. 0	18 550	24 800	266,36	4 200
April	4,25	224,00	23,63	294,00	310.10. 0	17 550	23 050	277,88	4 150
Mai		224,00	23,63	294,00	310.10. 0	17 300	22 050	270,83	4 225
Juni		211,00	23,63	294,00	310.10. 0	17 800	22 550	267,31	4 300
Juli			23,63	294,00	319. 0. 0	18 050	23 050		4 200
					Umgerechnete Preise für 100 kg in DM				
1950 JD	567,45	652,85	19,25	274,56	406,26	191,04	.	26,41	307,10
1954 Juni			23,63	294,00	368,75	212,73	269,50	17,06	359,61
					Meßsiffern der Originalpreise 1950 = 100				
1954 Juni			122,8	106,4	90,9	111,8	.	85,0	117,6

Zeit	noch: F l a c h s				L e i n e n g a r n				
	Belgien Courtrai	Niederlande Rotterdam	Oesterreich Wien	Bundesgebiet Nordrh.-Westf.	Frankreich Paris	Schweiz	Italien Mailand		
	Schwung- Taurüste "LDC" Exp. einschl. Ver- packg. fr. Grenze	weißholl. "WD" Schwung- Taurüste "TRH" Exp. einschl. Ver- packg. fr. Grenze	Schwung- holl. u. belg. ab Grenze	inländisches Nr. 30 ab Spinnereistat.	Nr. 18 unversteuert fr. Empfangstat.	belgisches Nr. 30 Ia Qualität	einheimisches ausländisches Nr. 30 Fabrik VPr. Importeur VPr. frei Station Mailand		
	bfrs je 100 kg	hfl je 100 kg	Schilling je 100 kg	RM/DM je kg	ffrs je kg	sfrs je 9,1 kg	Lire je kg		
	MDw.	MDw.	MDw.	MM.	Originalpreise	ME.	ME.	MDw.	MDw.
1938 JD	3 283	251,00	227,92	1 28b)	3,33	24	38,36	1 625,75	1 823,67
1950 JD	5 024	410,00	374,83	2 241	8,78	614	85,58	2 272,33	2 722,55
1951 JD	3 819	308,83	287,50	1 981	12,67	1 056	122,83	1 913,80	1 897,56
1952 JD	3 211	257,40	233,02	1 830	9,92	786	84,83	1 531,53	1 670,52
1953 JD	3 188	248,75	226,25	2 011	8,19	659	73,70	1 483,13	1 646,13
Aug.	3 200	247,50	225,00	1 972	8,21	659	73,70	1 483,50	1 639,00
Sept.	3 200	250,00	227,50	1 972	8,26	685	69,90	1 483,50	1 641,87
Okt.	3 200	250,00	227,50	1 766	8,34	695	71,35	1 483,50	1 655,00
Nov.	3 275	275,00	247,50	1 766	8,48	695	71,35	1 480,70	1 678,00
Dez.	3 363	275,00	247,50	1 805	8,66	700	76,70	1 476,50	1 706,25
1954 Jan.	3 400r	275,00	247,50	1 805	8,67	700	77,50	1 476,50	1 712,50
Febr.	3 400	275,00	247,50	1 786	8,67	706	77,50	1 476,50	1 712,50
März	3 400	270,00	245,00	1 786	8,67	706	77,50	1 476,50	1 712,50
April	3 400	265,00	245,00	1 786	8,67	700	77,50	1 476,50	1 712,50
Mai	3 425	264,00	245,00	1 786	8,67	685	74,50	1 476,50	1 712,50
Juni	3 450	267,50	247,50	1 753	8,67	675	74,50	1 476,50	1 712,50
Juli	3 400	262,50	242,50	1 753	8,65			1 476,50	1 712,50
					Umgerechnete Preise für 100 kg in DM				
1950 JD	255,77	277,41	251,90	247,32	878,00	736,80	903,27	1 092,50	1225,51
1954 Juni	288,52	295,60	273,50	283,11	867,00	806,69	715,87	992,49	1151,13
					Meßsiffern der Originalpreise 1950 = 100				
1954 Juni	105,1	106,6	108,6	139,3	98,7	109,9	87,1	90,8	93,9

Zeit	R o h h a n f				M a n i l a - A b a c a				
	Italien Mailand	Frankreich Beaumont-Sarthe/ Marseille	Groß-Britannien London	Oesterreich Wien	Spanien	Philippinen Manila	U.S.A. New York		
	secondo basso IIIo corpo	einheimischer I. Qualität unversteuert	italienischer IIIo corpo c.i.f.	italienischer Bologna c.i.f. UK	einheimischer	Davao J1	Davao 1		
	ab Lager des Hanfkonsortiums			frei oesterr. Grenze			c.i.f.		
	Lire je 100 kg	ffrs je kg	£ s.d. je 2240 lbs	Schilling je 100 kg	Pesetas je 100 kg	Pesos je 60 kg	Cents je lb		
	MDw.	MDw.	MDw.	MDw.	Originalpreise	MM.			
1938 JD	28 278	27 059	5,15	188,00c)	38. 6. 3	181b)	526	7,09	6,51
1950 JD	33 590	31 691	155,56	209,56	195.15. 4	1 100	1 452	53,23	26,59
1951 JD	37 770	35 160	155,56	231,70	243.10. 0	1 215	1 593	62,59	31,56
1952 JD	35 253	33 319	159,90	239,18	275. 0. 0	1 431	1 481	51,57	23,94
1953 JD	37 770	35 160	129,00	231,70	247. 5. 6	1 478	1 359	52,20a)	24,21
1953 Juli	37 770	35 160	129,00	231,70	264. 0. 0	1 667	1 394	51,79	23,18
Aug.	37 770	35 160	129,00	231,70	264. 0. 0	1 667	1 344	50,50	22,69
Sept.	33 455	31 410	129,00	201,67	233.15. 0	1 667	1 275	50,50	24,21
Okt.	29 140	27 125	129,00	171,64	203.10. 0	1 288	1 369	53,25	23,55
Nov.	29 140	27 125	129,00	171,64	203.10. 0	1 288	1 344	50,25	22,53r
Dez.	29 140	27 125	129,00	171,64	203.10. 0	1 288	1 294	.	22,63
1954 Jan.	29 140	27 125	100,00	171,64	203.10. 0	1 288	1 319	46,54	21,72r
Febr.	29 140	27 125	100,00	171,64	203.10. 0	1 288	1 236	40,79	19,93r
März	29 140	27 125	100,00	171,64	203.10. 0	1 288	1 313	36,61	19,28r
April	29 140	27 125	85,00	171,64	203.10. 0	1 288	1 276	38,35	19,48r
Mai	29 140	27 125	85,00	171,64	203.10. 0	1 288	1 329	37,80	18,88
Juni	29 140	27 125	85,00	171,64	203.10. 0	1 288		39,22	18,94
Juli	29 140	27 125		171,64	203. 0. 0	1 288			
					Umgerechnete Preise für 100 kg in DM				
1950 JD	190,03	181,84	186,67	225,60	226,47	216,26	-	186,50	246,21
1954 Juni	195,88	182,33	101,58	205,13	235,24	208,01	-	137,27	175,37
					Meßsiffern der Originalpreise 1950 = 100				
1954 Juni	103,0	100,2	54,6	91,3	104,0	117,1		73,7	71,2

Zeit	noch: Manila - Abaca				Sisalfasern					
	U.S.A. New York	Frankreich	Groß-Britannien London		ostafrik.I	Haiti A maschinengebroch	U.S.A. New York		Brasilien Grad 3/5/7	
	Non-Davao S2	Non-Davao S2 versteuert	Davao J2 Fair Roping	Non-Davao S2			Mexiko A	Henequen Cuba		
	c.i.f.	c.i.f.	c.i.f. Kontinenthäfen		c.i.f.					
	Cents je lb	ffrs je kg	£.s.d. je 2240 lbs		Cents je lb					
	MDw.	MDw.	MDw.	ME.	Originalpreise MDw.	MDw.	MDw.	MDw.	MDw.	
1938 JD			21.13. 1	.	4,74	4,10	4,14			
1950 JD	25,91	276,50 ^{c)}	135.17. 22/3	.	18,45	17,04	12,62	13,73a)	15,79	
1951 JD	31,49a)	251,19	183. 8. 21/3	210.0.0 ^{c)}	28,64a)	27,82a)	24,23	23,05	25,27a)	
1952 JD	24,46	182,04	133. 0. 0	187.6.8	19,98	19,72	17,87	17,09	19,46	
1953 JD	24,23	176,48	126.10.10	182.8.4	12,29	12,53	10,00	10,13	10,59	
1953 Juli	22,97	169,40	114. 0. 0	168.0.0	11,75	11,88	10,50	10,31	9,94	
Aug.	23,12	162,75	125. 0. 0	178.0.0	11,81	11,88	9,00	9,28	9,69	
Sept.	22,75	172,08	125. 0. 0	184.0.0	12,41	12,25	9,00	9,00	9,70	
Okt.	24,10	171,94	117. 0. 0	177.0.0	12,57	12,45	9,00	8,80	10,00	
Nov.	23,38	171,33	123. 0. 0	180.0.0	11,81	12,00	8,78	8,81	8,97	
Des.	23,00	173,69	121. 0. 0	178.0.0	11,85	11,63	8,50	8,88	9,07	
1954 Jan.	22,88r	165,38	116. 5. 0	168.0.0	13,08	12,25	8,75	8,88	10,16	
Febr.	21,96r	154,00	106. 1. 5	150.0.0	12,80	13,25	9,00	9,28	10,63	
März	19,85r	148,65	98.16. 0	146.0.0	11,50	11,75	9,00	9,34	10,33	
April	18,64r	136,94	97.10. 0	138.0.0	11,72	11,75	9,00	9,13	9,87	
Mai	18,96	138,69	98.12. 0	141.0.0	11,69	11,75	9,00	9,06	9,42	
Juni	19,44	134,75	94.10. 0	131.0.0	11,68	11,75	9,00	9,05	9,15	
Juli		122,94	89. 5. 0	122.0.0						
Ungerechnete Preise für 100 kg in DM										
1950 JD	239,91	331,80	157,25	.	170,84	167,78	116,85	127,13	146,21	
1954 Juni	180,00	161,04	109,24	151,43	108,15	108,80	83,33	83,80	84,72	
Meßsiffern der Originalpreise 1950 = 100										
1954 Juni	75,0	48,7	69,6	.	63,3	69,0	71,3	65,9	57,9	

Zeit	noch: Sisalfasern					Hanfgarn				
	Groß-Britannien London		Frankreich		ostafrik.I	portugiesisch	Madagaskar I nächste Verschiffung c.i.f.	U.S.A. New York	Frankreich	Italien Mailand
	Tanganjika Nr.I	Portg.Afrika Nr.I	Indonesien Grad A	Binde- Standard				Fleischerei- versteuert	langfaserig Nr.10 gute Qualität	
	c.i.f.UK.	c.i.f. Antwerpen	c.i.f. versteuert		je 50 lbs	ffrs je kg	Lire je kg			
	MDw.	MDw.	MDw.	MDw.	Originalpreise MDw.	MDw.	ME.	MDw.	MDw.	
1938 JD	17. 6.2		19.10.0				3,85	23,91	14,85	
1950 JD	141.10.93/5	151.17.117/8a)	161.13.4a)	139,90	247,86 ^{c)}	132,00	10,10	498,75	781,23	
1951 JD	232.12.27/10	229. 8. 4	233. 6. 8	223,39	230,06	220,55	13,08	622,25	955,90	
1952 JD	154. 3. 3	148. 0. 0	155. 5.54/9	150,58	154,43a)	149,53	14,18	721,42	896,14	
1953 JD	93. 0.07/10	89. 5. 1	99. 6. 8	90,80	83,53	91,29	11,68	710,00	770,72	
1953 Juli	90. 0.0	8. 10. 0	96. 0.0	87,33	77,24	88,00	11,98	710,00	758,00	
Aug.	90. 3.73/5	89. 7. 6	99. 0.0	88,93	75,34	88,50	11,98	710,00	747,00	
Sept.	94.12.93/5	90.14. 4	103. 0.0	92,76	84,01	93,00	11,98	710,00	747,00	
Okt.	97. 0.0	90.14. 4	103. 0.0	93,74	86,25	94,75	11,98	710,00	747,00	
Nov.	92. 6.0	86. 5. 0	97. 0.0	90,13	80,57	90,25	10,32	710,00	743,20	
Des.	92.12.0	90. 0.0	100. 0.0	89,51	81,79	89,70	9,77	710,00	737,50	
1954 Jan.	101.18.3	95. 3. 0	110. 0.0	98,61	87,64	98,00	9,70	710,00	737,50	
Febr.	98.14.2	86. 5. 0	99. 0.0	95,92	84,56	96,00	9,80	710,00	737,50	
März	90. 0.0	85.12. 6	97. 0.0	86,85	80,19	87,50	9,90	637,00r	737,50	
April	90. 5.5	88.15. 0	97. 0.0	87,74	79,64	88,00		637,00r	737,50	
Mai	90. 0.0	88. 2. 6	96. 0.0	87,62	81,08	87,50		637,00	737,50	
Juni	90. 0.0	85.11.10	95. 0.0	86,84	75,77	87,50		637,00	737,50	
Juli	89. 9.7	83.13.10	94. 0.0	85,88	75,77	87,50		637,00	737,50	
Ungerechnete Preise für 100 kg in DM										
1950 JD	163,82	175,81	187,12	167,88	297,43	158,40	187,04	598,50	524,99	
1954 Juni	104,04	98,94	109,82	103,78	90,55	104,57		761,28	495,74	
Meßsiffern der Originalpreise 1950 = 100										
1954 Juni	63,6	56,3	58,8	62,1	30,6	66,3		127,7	94,4	

Zeit	Rohjute					Jutegarn				
	U.S.A. New York	Groß-Britannien Dundee	Ind.Union Kalkutta	Frankreich Paris	Österreich Wien	Italien Mailand	U.S.A. New York	Groß-Britannien London	Frankreich Paris	
	First Grade indische	Daisee 2/3 ready	First Grade	unversollt	indische	First Grade	einheimisches Nr.II	Cops handelsübliche 8 lbs-Spindeln	metrisch Nr.3,6 versteuert	
	f.o.b.	c.and f.	loco	fr.Werkstat.	cif Kont.-häfen	cif ital.Häfen	ab Werk	ab Werk	ab Werk	
	Cents je lb	£.s.d. je 2240 lbs	Rupien je 400 lbs	ffrs je 100 kg	Schilling je 100 kg	£.s.d. je 2240 lbs	Cents je lb	Pence je lb	ffrs je kg	
	Originalpreise MDw.	MDw.	MDw.	MDw.	MDw.	MDw.	MDw.	ME.	MDw.	
1938 JD		18.11.11	32/4/0	322	49,10	17.17.10			6,21	
1950 JD	15,64	114.15. 2	200/3/0	11 400	693,30	112. 6. 5	30,20	17,13	209,17	
1951 JD	18,03	180.18.11/2	345/4/32/3	17 433	934,90	174. 7. 5	32,25	26,63	297,42	
1952 JD	12,01	103.19. 6 1/2	183/2/2	15 775	663,95	105. 9. 6	29,47	20,07	289,28	
1953 JD	13,14	79. 9.10	143/2/9	9 317	568,79	86. 3. 44/5	25,63	15,18	209,17	
1953 Juli	13,70	80. 1. 5	150/4/0	10 050	554,95	90. 2. 6	25,30	15,58	220,70	
Aug.	14,29	82. 0. 0	154/2/8	10 250	679,09	93.13. 4	25,30	15,58	220,70	
Sept.	13,58	80. 0. 0	144/2/0	9 350	679,09	91. 5. 0	26,30	15,58	209,50	
Okt.	13,65	78.18.102/3	142/4/9	9 350	635,27	86. 0. 0	26,30	15,58	209,50	
Nov.	14,77	90. 4. 0	159/8/8	10 100	635,27	96. 4. 0	26,30	15,99	220,20	
Des.	14,83	91. 0. 0	163/0/0	10 100	708,27	97. 0. 0	26,30	16,17	220,20	
1954 Jan.	15,09	92.12. 3	164/0/0	10 600	708,27	97.18. 1	26,30	16,17	227,00	
Febr.	14,41	91.10. 0	164/2/7	10 000	730,20	95. 2.10	26,80	16,17	220,00	
März	14,02	88. 6. 1	150/10/0	10 000	730,20	89.10. 4	26,80	16,17	220,00	
April	14,41	93. 0. 0	171/11/10	10 000	635,27	91. 6. 0		16,17	220,00	
Mai	14,28	92.18. 41/5	168/3/2	10 000	701,00	92. 5. 2		16,31	220,00	
Juni	13,42	89. 8. 64/5	157/2/4	9 300	649,88	86.11. 4		15,88	213,50	
Juli		81.10. 0	140/0/0		649,88	86.11. 4		15,49		
Ungerechnete Preise für 100 kg in DM										
1950 JD	144,82	132,82	97,22	136,80	136,30	130,00	279,63	185,05	251,00	
1954 Juni	124,26	103,37	76,39	111,14	104,96	100,07		171,33	255,15	
Meßsiffern der Originalpreise 1950 = 100										
1954 Juni	85,8	77,9	78,6	81,6	93,7	77,1		92,7	102,1	

Zeit	Jutegewebe				Verschiedene Bastfasern				Kapok
	U.S.A. New York	Groß-Britannien	Frankreich Paris	Ind.Union Kalkutta	Groß-Britannien London		Belgien Antwerpen	Frankreich Marseille	
	Burlaps 40 inches, loco	Hessians 10 ounces f.o.b.Kalkutta	C.S.370 122cm, versteuert ab Werk	Hessians 10 inch., 10 oz. 11 porter loco	Phormium St.Helena I. Qualität c.i.f. UK.	Ind.Hanf Benares II I. Qualität c.i.f. UK.	Punga (Malve) I. Qualität c.i.f.	Urëna Lobata c.i.f.	
	Cents je yard	s.d. je 100 yards	ffrs je m	Rupien je 100 yards	£.s.d. je 2240 lbs		bfrs je 100 kg	ffrs je kg	
	MDw.	ME-			Originalpreise	MDw.	ME,	ME.	MDw.
1938 JD	4,90	107. 51/3	117,00	10/ 6/ 0	135. 0.00	3 296a)	3 354a)		310,58
1950 JD	21,98	188.113/5	165,00	53/ 0/ 0	174.11.8	11 229	17 885		392,58
1951 JD	30,05	101. 31/2	167,73	85/15/10	116. 0.0	21 010	24 469		313,91a)
1952 JD	15,68	76. 8	127,29	58/ 3/ 63/4	68. 0.0	12 677	15 438		350,35
1953 JD	12,33	82. 0	132,60	51/ 1/ 4	64. 0.0	10 265	13 308		346,88
1953 Juli	12,95	81. 81/4	132,60	54/ 9/ 1	65. 0.0	10 250	13 500		356,67
Aug.	13,02	72.101/5	127,20	53/13/ 3	60. 0.0	10 375	13 500		353,33
Sept.	11,82	72.101/5	127,20	48/ 7/11	65. 0.0	11 000	14 025		380,63
Okt.	11,74	72.101/2	127,20	48/ 8/ 93/4	64. 0.0	11 625	14 625		361,88
Nov.	12,31	76. 9	132,60	52/ 0/ 5	61. 0.0	12 375	15 375		358,75
Dec.	12,56	75. 14/5	132,60	50/15/ 7	72. 0.0	12 250	15 375		361,88
1954 Jan.	12,74	74. 6	136,20	49/10/ 5	80. 0.0	12 875	16 500		372,50
Febr.	12,53	73.101/2	133,00	49/15/ 5	74. 0.0	12 875	16 500		370,50
März	11,49	70. 71/5	133,00	47/ 3/ 6	74. 0.0	11 750	16 000		373,75
April	11,61	72. 71/2	133,00	47/12/ 0	74. 0.0	11 575	14 750		369,38
Mai	10,55	71. 8	133,00	48/ 1/ 5	74. 0.0	10 750	14 875		361,50
Juni	12,67	72.104/5	129,00	48/ 9/ 5	74. 0.0	10 800	13 980		351,67
Juli		73. 1		48/ 9/ 2	71. 0.0	10 340	13 880		
Umgerechnete Preise für 100 kg in DM 10)									
1950 JD	100,96	69,09	140,40	53,05	156,25	127,92	150,23		372,70
1954 Juni	53,60	46,82	154,17	46,87	85,54	90,32	116,91		432,03
Meßziffern der Originalpreise 1950 = 100									
1954 Juni	53,1	67,8	110,3	88,3	54,8	70,9	78,2		116,4

Zeit	Rindshäute							
	Bundesgebiet Stuttgart	New York	U.S.A. Chicago	Kanada	Groß-Britannien London		südafrik.	Kap-
	Ochsen-, grün gesalzen, rote Kont. 15-24 1/2 kg Auktionspreis	Kuh-, leichte Packertyp naßgesalzen 17) erstnot. Monat	Stier-, Packertyp, schwere	Kuh-, ungebrannte 45-60 lbs	Stier-, leichte einheimische Packertyp	Frigorificos schwere Ochsen- gesalzen c.i.f.	Americoanos trocken gesalzen incl. 4% Fracht c.i.f.	Frigorificos B.A. Ochsen- naßgesalzen c.i.f.
	RM/DM je kg	Cents je lb	Cents je lb	kan.Cents je lb	Pence je lb	Pence je lb	Pence je lb	Pence je lb
	MDw.	MDw.	MDw.	Originalpreise	MDw.	MDw.	MDw.	MDw.
1938 JD	0,82	10,16	11,74	6,92	5,56	6,66	5,00	4,88
1950 JD	3,84	23,69	27,05	30,10	29,21	35,46	24,84	32,05
1951 JD	4,42	27,05a)	31,36	34,03	36,94	43,80	35,87	43,44
1952 JD	3,28	16,59a)	14,91	18,07	18,24	20,40	30,18	30,28
1953 JD	3,22	16,94	14,86	17,59	17,46	19,70	26,79	29,44
1953 Juli	3,35	17,06	15,85	18,50	16,50	18,50	27,00	29,00
Aug.	3,27	17,20	17,19	18,35	17,50	18,50	27,00	29,00
Sept.	3,33	17,10	17,00	18,06	18,00	19,19	27,00	29,00
Okt.	3,11	16,08	15,20	16,50	16,50	19,63	27,00	29,00
Nov.	2,89	15,57	15,06	16,15	17,50	26,80	18,00	29,00
Dec.	2,88	15,16	12,48	14,88	15,50	19,75	17,83	29,00
1954 Jan.	2,85	15,04	11,81	14,75	15,00	19,75	25,50	29,00
Febr.	2,67	14,63	11,06	14,12	15,00	19,88	24,75	29,00
März	2,74	14,34	10,75	14,15	14,50	20,30	23,55	28,80
April	2,72	15,10	11,25	14,13	13,20	20,50	22,88	28,00
Mai	2,71	15,72	12,25	16,00	14,50	21,00	24,00	28,00
Juni	2,63	14,86	11,88	16,00		21,88	24,00	26,00
Juli	2,51	14,10		15,88		21,13	24,00	24,00
Umgerechnete Preise für 100 kg in DM								
1950 JD	384,00	219,36	250,47	270,37	255,39	315,55	383,06	346,22
1954 Juni	263,00	137,59	110,00	148,15		236,06	258,93	280,51
Meßziffern der Originalpreise 1950 = 100								
1954 Juni	68,5	62,7	43,9	54,8		74,9	67,7	81,1

Zeit	noch: Rindshäute							
	Groß-Britannien London	Manchester	Frankreich Paris	Belgien	Niederlande	Dänemark Kopenhagen	Norwegen	
	neuseeländ. Kuh-, Freezers naßgesalzen 40 lbs u. mehr	ostafrik. getrocknet I. Qualität saubere 60-69 lbs	Ochsen- trocken Madagaaskar I trocken, Arsenik- cif Tana-Basis	Ochsen- 26 1/2-29 1/2 kg	Kuh- einheimische	Bullen- bis 26 kg	Ochsen- grün, bis 20 kg (18)	
	Pence je lb	Pence je lb	ffrs je kg	bfrs je kg	hfl je 1/2 kg	dkr je kg	skr je kg	
	MDw.	MDw.	ME.	Originalpreise	MM.	MM.	MDw.	
1938 JD		7,00	5,66	345,00c)	28,76a)	0,20	0,76	
1950 JD	27,33	30,90	138,92		1,01	1,01	1,89	
1951 JD	35,53	45,40	207,42		1,17	1,75a)	3,68	
1952 JD	21,00	33,17	109,75	234,43	21,20a)	0,79	3,78	
1953 JD	20,60	36,04a)	18,87	203,44	21,02a)	0,84	4,57	
1953 Juli	19,10	36,00	18,72	101,00	200,00	0,83	1,91	4,60
Aug.	19,60	33,00	18,00	100,00	200,00	0,83	1,82	4,60
Sept.	19,00	36,00	18,29	108,00	200,00	0,84	1,82	4,60
Okt.	19,00	37,00	18,10	98,00	200,00	0,85	-	4,60
Nov.	19,30	37,00	18,41	97,00	200,00	0,85	1,97	4,60
Dec.	20,30	36,70	18,75	101,00	200,00	0,84	2,10	4,60
1954 Jan.	21,50	36,00	17,66	92,00	200,00	0,80	-	4,60
Febr.	20,88	35,25	17,79	92,00	198,75	0,78	1,72	4,30
März	19,70	35,00	17,69	85,00	192,00	0,75	1,63	4,10
April	19,50	34,25	17,13	88,00	187,50	0,79	1,66	4,10
Mai	19,00	34,00	18,28	87,00	187,50	0,80	1,66	4,10
Juni	19,20	34,00	18,66	92,00	187,50	0,79	1,50	4,30
Juli	18,13	34,00	17,94	92,00	187,50		1,27	4,30
Umgerechnete Preise für 100 kg in DM								
1950 JD	295,24	333,80	237,66	166,70	414,00	241,58	223,25	111,13
1954 Juni	207,15	366,82	201,32	109,95	224,08	164,75	174,60	252,36
Meßziffern der Originalpreise 1950 = 100								
1954 Juni	70,3	110,0	84,8	66,2	54,3	68,5	78,2	227,5

Zeit	noch: Rindschäute								
	Schweiz	Italien Mailand		Spanien	Türkei Istanbul	Libanon Beirut	Marokko Casablanca	Südafrik. Union Port Elisabeth	Argentinien Buenos Aires
	kurse 35-39 1/2 kg	Ochsen- 30-40 kg fr. Käuferlager	argentinische getrocknete 70/30 10-11 kg	uruguayische	trocken gesalzen	über 6 kg	naßgesalzen	sonnengetrockn. I. Qualität 10-19 lbs	Frigorificos Kuh-, gesalzen
	sfra je kg	Lire je kg		Pesetas je kg	Plaster je kg	£ lib. je kg	ffrs je kg	Pence je lb	f.o.b. Pesos je kg
	ME	MDw.	MDw.	Originalpreise			MA.	MDw.	
1938 JD	1,37		7,40	2,73	64,00		4,34d)	5,10	0,71
1950 JD	1,85	375,10	599,25	15,25	226,00	2,20	112,50	19,30	3,52
1951 JD	2,45	450,50	862,82	15,25	273,00	3,14	145,52	19,00	5,15
1952 JD	2,32	329,50	564,60	19,19	204,00	2,47	96,77	19,50	4,72
1953 JD	2,30	289,37	534,65	41,52	202,00	2,28	115,32	20,90	3,55
1953 Juli	2,15	288,00	535,00	42,19	156,00	2,30	117,50	19,50	2,21
Aug.	2,15	280,00	535,00	42,19	220,00	2,30	117,50	20,00	2,27
Sept.	2,23	285,00	527,00	42,19	220,00	2,30	127,50	21,10	2,34
Okt.	2,23	285,00	525,00	42,19	220,00	2,30	127,50	21,30	2,40
Nov.	2,17	285,00	517,50	42,19	264,00	2,30	127,50	21,90	2,60
Dez.	2,19	283,75	515,00	42,19	264,00	2,30	127,50	21,70	3,64
1954 Jan.	2,19	283,47	515,00	42,19		2,00	127,50	21,60	3,61
Febr.	2,12	285,00	505,54	42,19		2,00	110,00	20,70	3,60
März	2,02	282,98	487,10	42,19		2,00	110,00	20,30	3,71
April	2,02	274,50	470,00	42,19		1,95	93,75	20,10	
Mai	2,09	270,00	460,00	42,19			93,75	20,10	
Juni	2,05	270,00	456,33				93,75		
Juli		255,63	452,50						
Ungerechnete Preise für 100 kg in DM									
1950 JD	177,69	252,06	402,70	-	339,34	244,20	135,00	208,49	295,68
1954 Juni	196,98	181,49	306,74	-			112,50		
Meßziffern der Originalpreise 1950 = 100									
1954 Juni	110,8	72,0	76,2				83,3		

Zeit	Kalbfelle								
	Bundesgebiet Stuttgart	New York	U.S.A. Chicago	Groß-Britannien Manchester	Frankreich Paris	Dänemark Kopenhagen	Norwegen	Italien Mailand	Marokko Casablanca
	süddeutsche, rote o. Kopf, bis 4 1/2 kg Auktionspreis	Collector 9-12 lbs ungegchoren	Packer-Typ 9 1/2-15 lbs ungegchoren	Firsts 9-16 lbs	I. Qualität bis 5,9 kg	4-8 kg	bis 7 kg 18)	3-6 kg getrocknete, Kopf ohne Füße, frei Käuferlager	naßgesalzen
	RM/DM je kg	\$ je Fell	Cents je lb	Pence je lb	ffrs je kg	dkr je kg	nkr je kg	Lire je kg	ffrs je kg
	MDw.	MDw.	MDw.	MDw.	Originalpreise	MM.	MDw.		
1938 JD	1,38		13,60		12,54		0,90		
1950 JD	6,53	7,62	51,18	60,00a)	373,33	.	2,96	899,39	122,71
1951 JD	7,07	7,34	55,60	50,56	423,33	2,50a)	5,73		185,42
1952 JD	4,88	5,43	41,58	36,56	357,50	2,71a)	4,88	790,23	113,33
1953 JD	5,99	7,19	51,53	45,61	381,67	3,44a)	6,76	880,28	133,33
1953 Juli	5,96	7,15	51,30	47,50	381,00	3,43	7,00	892,00	140,00
Aug.	6,14	6,65	51,30	43,50	358,00	3,48	7,00	865,00	140,00
Sept.	6,30	6,99	50,00	47,00	395,00		7,00	928,00	140,00
Okt.	6,34	6,50	40,00	49,07	405,00	3,30	7,00	898,50	140,00
Nov.	6,19	6,31	46,80	49,38	351,00	3,51	7,00	875,75	145,00
Dez.	6,15	6,20	46,80	48,00	358,00	3,58	7,00	845,00	145,00
1954 Jan.	5,99	6,00	41,30	47,63	356,00	-	7,00	847,50	145,00
Febr.	5,47	6,00	41,30	47,50	361,00	-	6,45	840,00	135,00
März	5,15	6,00	42,00	45,00	330,00	-	6,00	803,75	120,00
April	4,97	5,81	42,50		304,00	2,60	6,00	761,25	117,50
Mai	4,94	6,00	46,50	-	293,00	2,60	6,00	771,25	117,50
Juni	4,95	6,01	47,11	44,00	295,00		6,00	770,00	
Juli	4,90	5,56	42,56	42,00	250,00		5,65	690,00	
Ungerechnete Preise für 100 kg in DM									
1950 JD	653,00	671,97	473,90	648,16	448,00	.	174,05	604,39	147,25
1954 Juni	495,00	529,00	436,21	474,71	352,55		352,13	517,59	141,00
Meßziffern der Originalpreise 1950 = 100									
1954 Juni	75,8	78,9	92,0	73,3	79,0	.	202,7	85,6	95,8

Zeit	Hammel- und Lammfelle								
	U.S.A. New York	Belgien Brüssel	Norwegen		Marokko Casablanca	Algerien Algier	Libanon Beirut	Türkei Istanbul	
	Lammfelle	Lammfelle	Hammelfelle	Lammfelle	Hammelfelle	Schaffelle		Hammelfelle	
	eingesalzen	frisch	18) geschoren	getrocknete 18)		geschoren, 25 kg Mengen v. 1 Dtal.		trocken gesalzen	
	\$ je Dtal.	ffrs je Stück	nkr je Stück	ffrs je kg	ffrs je kg	ffrs je kg	£ lib. je kg	Plaster je kg	Exportpreis
	MDw.	MM.	MDw.	MDw.	Originalpreise				
1938 JD		.	2,32	1,58	8,21d)	15,45		52,00	55,50
1950 JD	14,41	.	4,82	4,14	298,73	539,00	2,07	197,00	197,50
1951 JD	16,78	.	6,00	4,91	435,09	891,00a)	2,82	303,00	328,94
1952 JD	10,50	91,00a)	6,08	3,97	297,75	572,00	2,10	230,00	224,40
1953 JD	14,83	86,50a)	5,79	3,91	331,08	-	2,24	209,00	211,50
1953 Juli	16,50	-	6,00	4,15	328,75	-	2,25	208,00	249,80
Aug.	17,33	107,00	5,50	4,00	328,75	-	2,25	195,00	232,90
Sept.	17,47	90,00	5,50	4,00	332,50	-	2,25	219,00	229,40
Okt.	16,38	-	5,50	4,00	338,75	-	2,25	218,00	209,80
Nov.	14,45	-	5,50	4,00	328,75	-	2,25	219,00	197,10
Dez.	12,50	-	5,50	4,00	325,00	-	2,25	219,00	243,40
1954 Jan.	11,50	75,00	5,50	4,00	375,00	-	2,00		
Febr.	9,75	62,00	5,50	4,00	311,25	-	2,00		
März	9,78	66,00	5,50	3,50	323,75	-	2,25		
April	9,66	70,00	5,50	3,50	323,75	-	2,25		
Mai	9,33	70,00	5,50	3,50	271,00	-	2,25		
Juni	10,19	70,00	5,50	4,00	298,00	-			
Juli	12,50		5,50	4,00					
Ungerechnete Preise für 100 kg in DM 19)									
1950 JD	504,35	.	283,42	243,43	358,48	646,80	229,77	295,80	296,25
1954 Juni	356,65	585,41	322,78	254,75	357,60				
Meßziffern der Originalpreise 1950 = 100									
1954 Juni	70,7	.	114,1	96,6	99,8	.			

Zeit	Rindeleder								
	U.S.A. Boston	Kanada	Frankreich	Niederlande		Oesterreich Wien		Schweiz	
	schwarze Seiten chromgegerbt Nr. 3 ab Gerberei	gespanntes I.u.II.Qual. Packertyp	Sohl-, II. Wahl geglättet 3 1/4 à 4	Croupons	Vache- Rindbox	Croupons lohgegerbt Rotstempel einschl. Rohhautumlage	schwarz, D chromgegerbt	Zahmvache Croupons schnellgegerbt	Sohl- Boden- in Hälften
	Cents je squ.foot	kan.Cents je lb	ffrs je kg	je 1/2 kg	hfl je Qu.Fuß	Schilling je 100 kg		sfrs je kg	
			ME.		Originalpreise	MM.	MM.	ME.	ME.
1938 JD	19,00	46,60	26,92	0,76	0,33	744b)	760b)	5,51	4,83
1950 JD	53,90	86,70	634,33	3,38	2,01	3 974	5 521	8,04	8,10
1951 JD	63,90	109,67	799,75	4,46	2,43	5 769	8 430	9,05	9,15
1952 JD	37,38	76,00	607,50	3,25	1,73	5 094	7 658	8,18	8,49
1953 JD	37,13	72,00	569,58	3,07	1,82	4 419	8 028	7,64	8,20
1953 Juli	39,00	72,00	565,00	3,06	1,85	4 340	7 925	7,48	8,08
Aug.	38,00	72,00	565,00	3,06	1,85	4 340	7 925	7,48	8,08
Sept.	38,00	72,00	565,00	3,06	1,85	4 340	7 925	7,48	8,08
Okt.	36,00	72,00	560,00	3,06	1,85	4 340	7 925	7,58	8,08
Nov.	35,00	72,00	560,00	3,06	1,85	4 540	8 670	7,58	8,08
Dez.	34,00	72,00	560,00	3,06	1,85	4 540	8 670	7,58	8,08
1954 Jan.	34,00	72,00	550,00	2,94	1,85	4 540	8 670	7,58	8,08
Febr.	34,00	72,00	550,00	2,88	1,85	4 540	8 925	7,58	8,08
März	32,00	72,00	530,00	3,00	-	4 540	8 925	7,45	7,93
April		72,00	535,00	3,00	-	4 280	8 670	7,45	7,93
Mai		72,00	535,00	3,00	-	4 280	8 670	7,45	7,93
Juni		72,00	535,00	3,00	-	4 280	8 670	7,45	7,93
Juli			545,00	3,00	-	4 280	8 670	7,45	7,93
Ungerechnete Preise für 100 kg in DM 20)									
1950 JD	243,68	735,61	761,20	747,12	23,91	781,29	1 085,43	772,24	778,01
1954 Juni			651,33	663,03		691,22	1 400,21	715,87	761,99
Messziffern der Originalpreise 1950 = 100									
1954 Juni			85,9	88,8		107,7	157,0	92,7	97,9

Zeit	Kalbleder					Quebracho		Myrobalanen	
	U.S.A. Boston	Frankreich Paris	Niederlande	Oesterreich Wien	Libanon Beirut	U.S.A. New York	Groß-Britannien London	U.S.A. New York	Groß-Britannien London
	schwarze Seiten B-u-C-Wahl chromgegerbt ab Gerberei	frei Empfänger	Boxcalf schwarz, glatt D-Wahl	schilling je m ²	£ lib. je Qu.Fuß	6 3/4 Tannin in Stücken unverzollt ab Kai	Extrakt argentinischer wasserlöslich Terminersdiffg.	Nüsse Nr. 1 zerquetscht	
	Cents je squ.foot	ffrs je Qu.Fuß	hfl je Qu.Fuß	Schilling je m ²	£ lib. je Qu.Fuß	Cents je lb	£ s.d. je 1000 kg	loco je 2000 lbs	s.d. je 112 lbs
		ME.		MM.	Originalpreise	MDw.	MDw.	MDw.	MDw.
1938 JD	37,80		0,43	19,38b)		2,00a)			
1950 JD	108,41	261,25	2,94	140,97	3,74a)	8,32	62,16. 3	51,84	26. 5 1/2
1951 JD	113,40	290,58	3,16	229,78	4,38	10,24	71,14. 9	57,97	28. 8 1/3
1952 JD	86,73	228,17	2,44	182,99	3,47	11,48	80,15. 3	49,00	20. 58/9
1953 JD	103,38	272,25	2,91	195,04	3,26	11,48	80,15. 3	47,59	21. 54/5
1953 Juli	108,20	295,00	2,91	192,50	3,25	11,48	80,15. 3	48,50	22. 7 1/2
Aug.	104,20	285,00	2,91	192,50	3,25	11,48	80,15. 3	47,50	21. 104/5
Sept.	104,20	300,00	2,91	192,50	3,25	11,48	80,15. 3	46,00	22. 9
Okt.	100,20	280,00	2,91	209,10	3,25	11,48	80,15. 3	46,00	23. 0
Nov.	99,98	272,00	2,91	218,80	3,25	11,48	80,15. 3	46,00	21. 74/5
Dez.	99,80	272,00	2,91	218,80	3,25	11,48	80,15. 3	46,00	21. 0
1954 Jan.	98,50	280,00	2,91	218,80	3,00	11,48	80,15. 3	46,00	21. 3
Febr.	94,80	280,00	2,91	219,30	3,00	11,48	80,15. 3	46,00	22. 0
März	95,00	280,00	2,81	219,30	3,25	11,48	80,15. 3	46,00	22. 93/5
April	94,30	275,00	2,81	198,90	3,10	11,48	80,15. 3	46,00	23. 0
Mai		275,00	2,81	192,80		11,48	80,15. 3	46,00	22. 6
Juni		275,00	2,81	192,80		11,48	80,15. 3	46,00	22. 9
Juli				192,80		11,48	80,15. 3	46,00	23. 0
Ungerechnete Preise für 100 kg in DM 20)									
1950 JD	49,01	29,72	34,98	27,71	39,35	77,04	73,87	24,00	30,62
1954 Juni		31,15	33,42	31,14		106,30	94,86	21,30	26,30
Messziffern der Originalpreise 1950 = 100									
1954 Juni		105,3	95,6	136,8		138,0	128,6	88,7	86,0

Zeit	Naturkautschuk							
	U.S.A. New York	Groß-Britannien London		Britisch Malaya Singapore			Vietnam Saigon	Ceylon Colombo
	Ribbed smoked sheets Nr. 1	Crêpe Nr. 1		Ribbed smoked sheets Nr. 1	Crêpe Nr. 1		Ribbed smoked sheets Nr. 1	
	loco	erstnot. Monat	c.i.f. Kontinent	loco	loose	fein gebleicht		
	Cents je lb		Pence je lb		f.o.b.	loco	f.o.b.	Rupien je lb
Originalpreise								
1938 JD	14,55	14,56	7,20		24,06		1,02	0,37
1950 JD	41,31	40,07	32,35	33,33	108,84	110,64	116,87	1,55
1951 JD	60,64	54,04	50,44	52,50	170,01	172,49	183,20	2,15
1952 JD	38,57	32,37	28,22	33,75	96,40	96,65	118,94	1,38
1953 JD	24,16	23,95	19,82	22,46	67,64	67,01	77,90	1,35
1953 Juli	23,67	23,29	19,13	21,43	65,18	64,42	74,27	1,36
Aug.	23,37	23,13	18,97	20,90	64,54	63,99	73,55	1,36
Sept.	23,03	22,95	18,87	20,85	64,22	63,69	71,95	1,36
Okt.	20,86	20,67	17,07	19,25	57,55	56,59	64,08	1,36
Nov.	20,51	20,45	16,99	18,99	57,36	56,98	64,22	1,36
Dez.	20,78	20,74	17,35	19,55	58,40	58,00	67,26	1,28
1954 Jan.	20,21	20,15	16,70	18,98	56,09	55,75	65,32	1,11
Febr.	19,98	20,02	16,37	18,59	54,92	54,50	64,69	1,11
März	20,13	20,11	16,25	18,40	55,02	54,65	63,26	1,11
April	22,10	22,08	18,19	20,17	60,60	60,26	66,38	1,11
Mai	22,03	22,28	18,56	21,02	62,65	62,20	71,14	1,11
Juni	22,96	23,12	19,32	22,98	65,67	65,30	77,72	
Juli	24,05	24,46	20,62	25,42	70,04	69,70	85,73	
Ungerechnete Preise für 100 kg in DM								
1950 JD	382,51	371,02	349,47	360,05	329,21	334,66	353,50	324,16
1954 Juni	212,60	214,08	208,44	247,93	198,63	197,52	233,87	301,39
Messziffern der Originalpreise 1950 = 100								
1954 Juni	55,6	57,7	59,7	68,9	60,3	59,0	66,2	

Zeit	noch: Naturkautschuk				Kunstkautschuk			Regeneriergummi	
	Indonesien Djakarta	Frankreich Marseille	Belgien Antwerpen	Oesterreich Wien	U.S.A. New York			Groß-Britannien London	
	R.M.A.Nr.1 f.o.b., einschl. Exp.St.u.-Zoll	R.S.S. Standard	Hevea smoked sheets Nr. 1	Ribbed smoked sheets Nr. 1	Neoprene GR-A	Butadien/Styren GR-S	Butyl- GR-I		
	Rupiahs je 100 kg	frfrs je kg	bfrs je 100 kg	Schilling je 100 kg	Regierungs-Verkaufspreis an Fabriken			Peel Nr.1 alle Distrikte außer Kalifornien	Ankaufspreis
		ME.	ME.	MM.	Originalpreise				
1938 JD	47,88	11,03	1 025a)	185b)	65,00d)			6,10	3,52
1950 JD	596,00	304,00	4 245	1 756	34,00	19,00	18,65	9,19	6,13
1951 JD	932,08	447,50	6 221	2 751	38,00	25,00	20,75	10,50	8,88
1952 JD	679,00	266,66	3 573	1 647	38,00	23,56	20,75	10,50	8,04
1953 JD	518,00	187,42	2 516	1 331	40,00	23,00	21,32	10,50	7,75
1953 Juli	492,00	176,00	2 378	1 402	41,00	23,00	21,38	10,50	7,75
Aug.	494,00	180,00	2 435	1 352	41,00	23,00	22,00	10,50	7,75
Sept.	502,00	178,00	2 388	1 360	41,00	23,00	22,00	10,50	7,75
Okt.	457,00	156,00	2 080	1 250	41,00	23,00	22,00	10,50	7,75
Nov.	461,00	171,00	2 500	1 202	41,00	23,00	22,00	10,50	7,75
Dez.	519,00	163,00	2 188	1 232	41,00	23,00	22,00	10,50	7,75
1954 Jan.	487,00	156,00	2 090	1 229	41,00	23,00	22,00	10,50	7,75
Febr.	478,00	153,00	2 070	1 195	41,00	23,00	22,00	10,50	7,75
März	474,00	160,00	2 050	1 183	41,00	23,00	22,00	10,50	7,75
April	557,00	178,00	2 281	1 253	41,00	23,00	22,00	10,50	7,75
Mai	607,00	177,00	2 591	1 305	41,00	23,00	22,00	10,50	7,75
Juni		188,00	2 464	1 403	41,00	23,00	22,00	10,50	7,75
Juli			2 646	1 487	41,00	23,00	23,00	10,50	7,75
Ungerechnete Preise für 100 kg in DM									
1950 JD	331,11	364,80	356,58	345,23	314,82	175,93	172,69	85,09	66,22
1954 Juni		224,68	206,06	226,58	379,64	212,97	203,71	97,22	83,61
Meßsiffern der Originalpreise 1950 = 100									
1954 Juni		61,8	58,0	79,9	120,6	121,1	118,0	114,3	126,4

Zeit	E r d ö l							
	Kansas/Oklahoma	U.S.A.	Ohio	Bradford	Saudi-Arabien	Irak	Kuweit	
	33-33,90 B6	Ost-Texas	Corning	44,60 B6	Aramco	Basra	Kirkuk	33-33,90 B6
	Mittl.Kontinent	Flatpreis	alle Grade	Appalachian	36-36,90 B6 f.o.b.22)	32-32,90 B6 f.o.b.22)	36-36,90 B6 f.o.b.22)	f.o.b.22)
		ab Bohrfeld			Ras Tanura	Sidon(Liban.)	Fao (Irak)	Tripoli (Libanon)
								Meda al Almadi
\$ je barrel (42 gallons)								
	Originalpreise							
1938 JD	1,12	1,10		1,90				
1950 JD	2,51	2,65	2,70	3,80	1,75	2,41a)	2,09	1,68
1951 JD	2,51	2,65	2,70	4,25	1,75	2,41	2,42	1,68
1952 JD	2,51	2,65	2,70	4,25	1,75	2,41	2,41	1,67
1953 JD	2,65	2,79	2,70	4,51	1,85	2,35	2,35	1,64
1953 Juli	2,76	2,90	2,72	4,40	1,85	2,36	2,36	1,59
Aug.	2,76	2,90	2,72	4,55	1,97	2,39	2,39	1,72
Sept.	2,76	2,90	2,72	4,58	1,97	2,39	2,39	1,72
Okt.	2,76	2,90	2,72	4,05	1,97	2,39	2,39	1,72
Nov.	2,76	2,90	2,72	4,05	1,97	2,39	2,39	1,72
Dez.	2,76	2,90	2,72	4,05	1,97	2,39	2,39	1,72
1954 Jan.	2,76	2,90	2,72	3,76	1,97	2,39	2,39	1,72
Febr.	2,76	2,90	2,72	3,76	1,97	2,39	2,39	1,72
März	2,76	2,90	2,72	3,76	1,97	2,39	2,39	1,72
April	2,76	2,90	2,72	3,76	1,97	2,39	2,39	1,72
Mai	2,76	2,90	2,72	3,99	1,97	2,39	2,39	1,72
Juni	2,76	2,90	2,72	3,26	1,97	2,39	2,39	1,72
Juli	2,76	2,90	2,72	3,26	1,97	2,39	2,39	1,72
Ungerechnete Preise für 100 Liter in DM								
1950 JD	6,63	7,00	7,13	10,04	4,62	6,37	5,52	4,44
1954 Juni	7,29	7,60	7,19	8,61	5,20	6,31	6,31	4,54
Meßsiffern der Originalpreise 1950 = 100								
1954 Juni	110,0	109,4	100,7	85,8	112,6	99,2	114,4	102,4

Zeit	noch: E r d ö l				L e u c h t ö l				
	Qatar	Venezuela	Kanada	U.S.A.	Groß-Britannien	Frankreich	Oesterreich	Schweiz	
	36-36,90 B6	Lagunillas	Oil Springs	New Orleans	New York Harbor	Kerosin	Wien		
	f.o.b.	Arend-Aruba	(Imperial Oil)	41-430 B6	Fuel Nr.1	burning oil	raffiniert		
	Umm Said 22)			waterwhite	f.o.b.i.Ladung	1,50-Ltr.Fäss.	in Kesselwagen		
				Golfhäfen	ab Raffinerie	England/Wales	ab Importhäfen		
	\$ je barrel (42 gallons)		kan.\$ je barrel			Pence	frfrs	Schilling	
			(35 imp.gallons)		Cents je gallon	je imp. gallon	je 100 Liter	je 100 kg	
				MDw.	MDw.	MDw.	ME.	MM.	
				Originalpreise					ME.
1938 JD				4,57	5,10	10,17	217	35,00b)	17,45
1950 JD	1,77a)	1,88	3,50	8,55	9,37	14,27	3 434	101,99	27,45
1951 JD	1,78	1,85	3,37	8,87	10,10	16,23	3 930	144,76	30,50
1952 JD	1,81	1,77	3,27	9,01	10,42	18,00	4 077	210,43	30,83
1953 JD	1,92	1,78	3,23	9,27	10,58	17,20a)	3 962	231,20	30,97
1953 Juli	1,92	1,95	3,23	9,62	10,30	17,00	3 965	231,20	31,00
Aug.	2,06	1,95	3,23	9,49	10,30	16,75	3 965	231,20	31,00
Sept.	2,06	1,95	3,23	9,49	10,30	16,50	3 965	231,20	31,00
Okt.	2,06	1,95	3,23	9,48	10,80	16,27	3 965	231,30	31,00
Nov.	2,06	1,95	3,23	9,46	11,00	16,50	3 946	231,20	30,80
Dez.	2,06	1,95	3,23	9,43	10,50	16,50	3 946	231,20	30,80
1954 Jan.	2,06	1,95	3,23	9,46	10,50	16,50	3 946	231,20	30,80
Febr.	2,06	1,95	3,23	9,63	11,00	16,50	3 946	231,20	30,80
März	2,06	1,95	3,23	9,61	11,70	16,50	3 946	231,20	30,80
April	2,06	1,95	3,23	9,56	10,50	16,50	3 946	231,20	30,80
Mai	2,06	1,95	3,23	9,45		17,00	3 946	231,20	30,80
Juni	2,06	1,95	3,23	9,35		17,00	3 946	231,20	30,80
Juli	2,06	1,95	3,23	9,21p		17,00	3 946	231,20	30,80
Ungerechnete Preise für 100 Liter in DM									
1950 JD	4,68	4,97	8,47	9,49	10,40	15,39	41,21	15,86	20,86
1954 Juni	5,44	5,15	8,69	10,39		18,31	47,16	29,53	29,60
Meßsiffern der Originalpreise 1950 = 100									
1954 Juni	116,4	103,7	92,3	109,5		119,1	114,9	226,7	112,2

H e i z ö l													
Zeit	U.S.A.		Kansas/Oklah. Nr. 6	Groß-Britannien		Frankreich	Niederlande	Schweden	Italien Mailand				
	New Orleans	New York Harbor Grade C		schweres	leichtes					leichtes			
	in Bunkerladungen f.o.b. Golffhäfen			Zone England u. Wales						ab Tankschiff Importhafen	frei Empfänger	I. Qualität in Tankwagen	f. Ofen u. Kessel 750,900-920 P.
	\$ je barrel (42 gallons)			Pence je imperial gallon						ffrs je 1000 kg	hfl je 100 Liter	skr je 1000 Liter	Lira je 100 kg
	MDw.	MDw.	MDw.	MDw.	Originalpreise MDw.	ME.							
1938 JD	0,81	0,71	0,40	4,25	4,88	629	3,98	.	49				
1950 JD	1,74	2,08	1,55	8,90	9,47	11 323	11,43	158,66	1 814				
1951 JD	1,83	2,32	1,73	10,14	10,97	13 894	13,50	185,21	2 202				
1952 JD	1,74	2,30	1,17	11,62	12,41	14 618	14,14	186,00	1 931				
1953 JD	1,77	2,16	1,04	10,78	11,68a)	13 590	13,22	177,30	1 581				
1953 Juli	1,88	2,25	1,05	10,38	11,50	13 590	13,33	178,00	1 464				
Aug.	1,88	2,25	1,10	10,76	11,69	13 590	13,33	178,00	1 505				
Sept.	1,88	2,25	1,10	10,88	11,75	13 590	13,33	176,00	1 480				
Okt.	1,88	2,25	1,20	10,57	11,57	13 590	12,98	175,80	1 480				
Nov.	1,87	2,25	1,35	10,63	11,63	13 590	12,98	175,00	1 480				
Dez.	1,87	2,25	1,45	10,75	11,63	13 590	12,98	172,00	1 712				
1954 Jan.	1,88	2,25	1,50	10,75	11,63	13 590	12,20	171,50	1 790				
Febr.	1,89	2,25	1,45	10,75	11,63	13 590	12,20	174,50	1 998				
März	1,88	2,25	1,20	10,75	11,63	13 590	12,20	176,00	2 090				
April	1,87	2,25	1,50	10,75	11,63	13 590	12,20	175,00	2 065				
Mai	1,88	2,25		10,75	11,63	13 590	12,20	169,00	2 040				
Juni	1,88	2,25		10,75	11,63	13 590	12,20	163,00	2 010				
Juli	1,88p	2,20p		10,75	11,63								
Ungerechnete Preise für 100 Liter in DM													
1950 JD	4,60	5,49	4,09	9,60	10,21	11,75	12,63	12,88	11,25				
1953 Juni	4,97	5,94		11,57	12,53	14,09	13,48	13,20	13,51				
Meßsiffern der Originalpreise 1950 = 100													
1954 Juni	108,0	108,2		120,8	122,8	120,8	106,7	102,7	110,8				

D i e s e l - u n d G a s ö l										
Zeit	U.S.A.		New York 45 cet. 45 di. leichtes in Schiffsladg. incl. 6 cts Verladek.	Groß-Britannien		Frankreich	Niederlande		Schweden	
	New Orleans	53-57		Gasol automotive	Dieseldöl		Gasöl	Motoren- benzol		Motoren- brennöl
	in Schiffsladungen f.o.b. Golffhäfen			Zone England und Wales			frei Empfänger	frei Kai		ab Importhäfen
	Cents je gallon			Pence je imperial gallon			ffrs je 100 Liter	hfl je 100 kg		skr je 1000 Liter
	MDw.	MDw.	MDw.	MDw.	Originalpreise MDw.	ME.				
1938 JD	3,63	4,43	16,50	185,16	
1950 JD	7,49	7,74	3,66	27,84	12,01	3 309	13,01	37,50	214,00	
1951 JD	8,17	8,42	3,96	35,95	14,08	3 634	15,06	42,50	217,00	
1952 JD	8,13	8,40	4,13	44,66	15,23	4 018	15,67	42,50	211,55	
1953 JD	8,45	8,72	4,35	45,53	14,71	4 117	14,75	43,75	213,00	
1953 Juli	8,76	9,04	4,43	45,13	14,50	4 268	14,90	45,00	213,00	
Aug.	8,69	8,97	4,40	45,13	14,88	4 268	14,90	45,00	210,00	
Sept.	8,69	8,97	4,40	45,13	14,88	4 268	14,90	45,00	210,00	
Okt.	8,69	8,97	4,40	45,00	14,38	4 268	14,50	45,00	210,00	
Nov.	8,68	8,96	4,32	44,88	14,43	4 268	14,50	45,00	210,00	
Dez.	8,63	8,84	4,19	44,88	14,75	4 268	14,50	45,00	205,65	
1954 Jan.	8,62	8,84	4,23	44,88	14,53	4 268	12,70	-	205,00	
Febr.	8,62	8,85	4,35	44,88	14,57	4 268	12,70	-	206,00	
März	8,58	8,83	4,31	44,88	14,38a	4 268	12,70	-	210,00	
April	8,58	8,83	4,14	44,75	14,38r	4 268	12,70	-	207,00	
Mai	8,43	8,68	3,95	44,75	14,38	4 268	12,70	-	205,00	
Juni	8,20	8,49	3,95	44,75	14,38	4 268	12,70	-	205,00	
Juli	7,95p	8,29p	3,95p	44,75	14,38					
Ungerechnete Preise für 100 Liter in DM										
1950 JD	8,31	8,59	9,67	30,03	12,95	39,71	14,38	35,85	15,03	
1954 Juni	9,10	9,42	10,49	48,20	15,49	51,01	14,03	-	16,60	
Meßsiffern der Originalpreise 1950 = 100										
1954 Juni	109,5	109,7	107,9	160,7	119,7	129,0	97,6	-	110,7	

B e n z i n									
Zeit	Bundesgebiet 23)	New Orleans	U.S.A. New York Oktanzahl 85 unversteuert ab Raffinerie	Kansas/Oklah. 70 - 74	Kanada Toronto "Esso" Imp.-Oil reguläre Grade unversteuert in Tankwagen	Groß-Britannien Motor Spirit Zone England/Wales	Frankreich Essence tourisme ab Tankschiff Importhäfen	Niederlande Auto- in Tankwagen frei Empfänger	Schweden frei Tankstelle
	Marken- 74 Oktan VPr. bei Abnahme in Kesselwagen fr. Empfangenstat	70 - 72 f.o.b. Golffhäfen	Cents je gallon		kan. Cents je imp. gallon	Pence je imp. gallon	ffrs je 100 Liter	hfl je 10 Liter	skr je 100 Liter
	RM/DM je 100 Liter		MDw.	MDw.	MDw.	MDw.	ME.		
			MDw.	MDw.	MDw.	MDw.	ME.		
1938 JD	33,00	4,77	6,50	5,02	16,75	18,00	202	1,29	26,00
1950 JD	50,25	9,75	12,00	10,03	22,88	30,63	4 338	3,05	72,80
1951 JD	58,64	10,35	12,80	10,39	22,50	37,96	5 129	3,48	55,60
1952 JD	60,00	10,33	11,48	10,34	22,21	46,40	5 501	3,54	56,20
1953 JD	55,10	10,50	11,36	10,87	22,28	47,30	5 672	3,52	56,70
1953 Juli	53,00	10,81	11,80	11,40	21,70	47,00	5 915	3,53	57,00
Aug.	53,00	10,79	11,80	11,40	23,10	47,00	5 915	3,53	58,00
Sept.	53,00	10,75	11,80	11,40	23,10	47,00	5 915	3,53	59,00
Okt.	52,32	10,69	11,80	11,40	23,10	46,75	5 915	3,53	59,00
Nov.	50,00	10,62	11,50	11,30	23,10	46,50	5 915	3,51	59,00
Dez.	50,00	10,34	11,00	11,10	23,10	46,50	5 915	3,51	58,00
1954 Jan.	50,00	10,30	10,80	11,10	23,10	46,50	5 915	-	58,00
Febr.	50,00	10,30	10,50	10,80r	23,10	46,50	5 915	-	58,00
März	49,55	9,88	9,50	10,80	23,10	46,50	5 915	-	57,40
April	49,00	10,08		10,80	23,10	45,50	5 915	-	56,00
Mai	49,00	9,92			23,10	45,50	5 915	-	56,00
Juni	49,00	9,75			22,60	45,50	5 915	-	
Juli	49,00	9,53p				45,50			
Ungerechnete Preise für 100 Liter in DM									
1950 JD	50,25	10,82	13,31	11,13	19,38	33,03	52,06	33,71	59,10
1954 Juni	49,00	10,82			21,29	50,09	70,69	-	
Meßsiffern der Originalpreise 1950 = 100									
1954 Juni	97,5	100,0			98,8	151,8	136,4	-	

Zeit	noch: B e n z i n					S c h m i e r ö l				
	Oesterreich Wien	Schweiz	Italien Mailand	Spanien	Libanon Beirut	Pennsylvania Zylinder- Flamm. 6000 F.	U.S.A. Houston red pale oil Nr. 5-6, Visc. 500	Frankreich Spindel-Nr. 1 versteuert	Italien Mailand	
	Auto- in Kesselwagen				lose VPr. in größeren Mengen				Zylinder- dampfgereinigt	
	ab Raff.o. Lager					neutr. ab Raff.	f.o.b. Süd-Texas	frei Empfänger		
	Schilling je 100 kg	sfrs je 100 kg	Lire je 100 kg	Pesetas je Liter	£ lib. je 20 Liter	Cents je gallon		sfrs je 100 kg	Lire je 100 kg	
	MM.	MS.	MDw.		Originalpreise	MDw.	MDw.	ME.	MDw.	
1938 JD	75,90b)	46,09	456	0,76		15,10			596	
1950 JD	218,48	61,36	14 366	4,25	6,20	20,04	13,10	5 526	26 851	
1951 JD	303,31	64,88	15 922	4,57	6,00	29,00	15,00	6 850	30 434	
1952 JD	454,72	63,50	16 190	5,09	6,00	29,00	15,00	7 758	30 333	
1953 JD	501,30	60,37	15 785	5,50	6,00	22,34	15,02	7 533	31 375	
1953 Juli	501,30	60,85	15 725	5,50	6,00	21,50	15,75	7 520	31 500	
Aug.	501,30	60,85	15 725	5,50	6,00	21,50	15,75	7 520	31 500	
Sept.	501,30	60,85	15 725	5,50	6,00	21,50	15,75	7 520	31 500	
Okt.	501,30	60,85	15 725	5,50	6,00	20,50	15,75	7 520	31 500	
Nov.	501,30	59,00	15 725	5,50	6,00	20,00	15,75	7 520	31 500	
Dez.	501,30	59,00	15 725	5,50	6,00	18,13	15,54	7 520	31 500	
1954 Jan.	501,30	59,00	15 725	5,50	6,00	17,04	15,02	7 520	31 500	
Febr.	501,30	55,20	15 725	5,50	6,00	16,28	14,50	7 520	31 500	
März	501,30	57,00	15 725	5,50	6,00	15,43r	14,47r	7 520	31 500	
April	501,30	57,00	15 725	5,50	6,00	14,19	14,19	7 520	31 500	
Mai	489,00	57,00	15 725	5,50	6,00	13,97	14,75	7 520	31 500	
Juni	472,00	57,00	15 725	5,50	6,00	13,18	14,75	7 520	31 500	
Juli	472,00					12,83	14,75			
Ungerechnete Preise für 100 Liter in DM										
1950 JD	31,40	43,08	70,57	-	36,27	22,24	14,54	55,64	151,43	
1954 Juni	55,72	40,04	77,27			14,62	16,37	75,40		
Meßsiffern der Originalpreise 1950 = 100										
1954 Juni	216,0	92,9	109,5			65,8	112,6	136,1		

Zeit	Z e m e n t								
	Bundesgebiet Hamburg	U.S.A. New York	Groß-Britannien London	Frankreich Paris	Niederlande	Oesterreich Wien	Schweiz	Italien Mailand	
	Großhandelspre. bei Abn. von 5 t fr. Empfangsstat.	Portland- in Säcken	wasserabstoßend bei Lieferung von 6 t u. mehr einschl. Jutesäcken	Portland- Type 160/250 mit Papiersack	belgischer A	Type 225	Portland- ohne Verpackung nach Abzug von Rabatt u. Skonto	Type 500 Fabrikverkpr. frei Fahrzeug.	
	RM/DM je 10 t	\$ je 170,55 kg	s.d. je 2240 lbs	ffrs je 1000 kg	hfl je 1000 kg	Schilling je 100 kg	sfrs je 10 t	Lire je 100 kg	
	MDw.	MDw.	MDw.	Originalpreise	MM.	ME.			
1938 JD	360,00	1,67	42,0	286	11,75	7,30b)	318,90	18	
1950 JD	600,14	3,16	62,0	4 568	42,33	28,67	543,72	961	
1951 JD	775,74	3,36	89,21/3	5 110	51,71	38,75	550,03	1 027	
1952 JD	810,28	3,40	96,13/5	5 784	53,33	42,97	567,16	1 093	
1953 JD	793,33	3,35	93,102/5	5 506	53,33	43,50	567,40	1 098	
1953 Juli	795,00	3,60	95,0	5 506	53,33	43,50	567,40	1 100	
Aug.	795,00	3,60	95,0	5 506	53,33	43,50	567,40	1 100	
Sept.	790,00	3,60	95,0	5 506	53,33	43,50	567,40	1 100	
Okt.	790,00	3,60	95,0	5 506	53,33	43,50	567,40	1 100	
Nov.	790,00	3,60	95,0	5 506	53,33	43,50	567,40	1 088	
Dez.	790,00	3,60	95,0	5 506	53,33	43,50	567,40	1 088	
1954 Jan.	790,00	3,60	95,0	5 506	53,23	43,50	567,40	1 088	
Febr.	790,00	3,60	95,0	5 506	53,23	43,50	567,40	1 088	
März	790,00	3,60	96,6	5 506	53,23	43,50	567,40	1 088	
April	790,00	3,60	96,6	5 506	54,00	43,50	567,40	1 088	
Mai	790,00	3,60	96,6	5 506	54,00	43,50	567,40	1 088	
Juni	790,00	3,60	96,6	5 506	54,00	43,50	567,40	1 088	
Juli	790,00	3,60	96,6	5 506	54,00	43,50	567,40	1 088	
Ungerechnete Preise für 100 kg in DM									
1950 JD	6,00	7,78	3,59	5,44	5,48	4,68	5,64	5,22	6,46
1954 Juni	7,90	8,97	5,58	7,46	6,58	5,97	7,03	5,45	7,31
Meßsiffern der Originalpreise 1950 = 100									
1954 Juni	131,6	113,9	155,6	137,2	120,5	127,6	151,7	104,4	113,2

Zeit	noch: Z e m e n t					M a u e r s t e i n e			
	Spanien	Türkei Istanbul	Libanon Beirut	Algerien Algier	Marokko Casablanca	Vietnam Saigon	U.S.A. New York	Niederlande	Oesterreich Wien
	Portland "Asland"		Chekk	Rivet u. Pointe pesade versteuert	Type 200/250 lose	Tonking "Dragon"	normal	Nord-Brabant I. Qualität	Großhandelspre. einschl. Lagerzuschlag
	Pesetas je 1000 kg	Plaster je 1000 kg	£ lib. je 1000 kg	ffrs je 1000 kg	ab Werk	Plaster je 50 kg	frei Wagen	ab Ziegelei	Schilling je 100 Stück
	Originalpreise	MA.	Originalpreise	MA.	Originalpreise	MM.			
1938 JD	80,17	1 920		274	218a)	1,50	11,996	10,39	7,00b)
1950 JD	285,81	5 000	75,00	6 603	6 239	49,28	24,989	47,78	31,00
1951 JD	497,24	5 000	75,00	8 141	7 284	51,74	26,614	52,29	41,29
1952 JD	566,00	5 000	74,20	9 444	8 938	55,14	27,338	54,58	46,25
1953 JD	565,91	5 000	64,52	9 001	7 037	68,43a)	27,852	58,33	45,00
1953 Juli	566,00	5 000	64,50	8 991	6 824	70,59	27,957	57,25	45,00
Aug.	566,00	5 000	64,50	8 991	6 824	70,59	27,957	57,25	45,00
Sept.	566,00	5 000	64,50	8 991	6 824	74,35	28,100	58,50	45,00
Okt.	566,00	5 000	64,50	8 991	6 824	74,35	28,100	60,00	45,00
Nov.	566,00	5 000	64,50	8 991	6 824	-	28,147	60,00	45,00
Dez.	566,00	5 000	64,50	8 911	6 824	77,79	28,147	63,50	45,00
1954 Jan.	566,00	5 000	64,50	8 911	6 824	77,79	28,033	-	45,00
Febr.	600,00	5 000	64,50	8 911	6 824	-	28,033	-	45,00
März	600,00	5 000	64,50	8 911	6 824	-	28,033	-	45,00
April	600,00	5 000	64,50	8 911	6 824	-	28,150	-	45,00
Mai	600,00	5 000	64,50	8 911	6 824	-	-	-	45,00
Juni	600,00	5 000	64,50	8 911	6 824	-	-	-	45,00
Ungerechnete Preise für 100 kg in DM 24)									
1950 JD	-	7,51	8,33	7,92	7,49	20,11	104,95	52,81	60,95
1954 Juni					8,16				72,68
Meßsiffern der Originalpreise 1950 = 100									
1954 Juni					109,4				145,2

Zeit	noch: Mauersteine						Dachziegel		
	Oesterreich	Schweiz	Italien Mailand	Spanien	Marokko Casablanca	Türkei Istanbul	Frankreich	Niederlande	Oesterreich
	Formsteine feuerfeste Ziegel	normal	6 x 11 x 23 Ziegelei-VFrs. frei Empfänger	normal	6,5x10,5x22	normal fehlerfrei	14-15 St. je m ² frei Empfänger Zone I	rote ab Werk	Falzziegel Gfrs. zuzüglich Lagerszuschlag
	Schilling je 1000 kg	ffrs je 1000 Stück	Lire je 1000 Stück	Pesetas je 100 Stück	ffrs je 1000 Stück	Plaster je 1000 Stück	ffrs je 1000 Stück	hfl je 1000 Stück	Schilling je 100 Stück
	MM.	ME.	MDw.		Originalpreise	MA.	ME.		MM.
1938 JD	350 ^{b)}	53,84	120	7,40	200 ^{d)}	1 470	1 425	38,08	14,50 ^{b)}
1950 JD	1 139	92,80	7 535	36,25	5 874	5 695	16 303	122,50	78,57
1951 JD	1 530	92,80	7 816	41,75	5 675	5 653	19 810	130,57	105,50
1952 JD	1 656	96,65	8 059	41,50	7 350	7 108	23 101	135,25	119,50
1953 JD	1 656	97,00	7 847	44,25	7 650	7 886	22 949	141,50	117,00
1953 Juli	1 656	97,00	7 800	48,00	7 650	8 333	22 949	141,50	117,00
Aug.	1 656	97,00	7 800	48,00	7 650	8 158	22 949	141,50	117,00
Sept.	1 656	97,00	7 800	48,00	7 650	7 413	22 949	141,50	117,00
Okt.	1 656	97,00	7 800	48,00	7 650	8 224	22 949	141,50	117,00
Nov.	1 656	97,00	7 800	48,00	7 650	8 500	22 949	141,50	117,00
Dez.	1 656	97,00	7 800	48,00	7 650	8 563	22 949	141,50	117,00
1954 Jan.	1 656	97,00	7 819	48,00	7 650		22 949	151,00	117,00
Febr.	1 656	97,00	7 945	48,00	7 650		22 949	151,00	117,00
März	1 656	97,00	8 103	48,00	7 650		22 949	151,00	117,00
April	1 656	97,00	8 150	47,00	7 650		22 949	151,00	117,00
Mai	1 656	97,00	8 195	46,00	7 650		22 949	151,00	117,00
Juni	1 656	97,00	8 350		7 650		22 949	151,00	117,00
Juli	1 656	97,00	8 382		7 650		22 949	151,00	117,00
Ungerechnete Preise für 100 kg in DM ²⁵⁾									
1950 JD	22,39	89,13	50,64	-	70,49	85,51	195,64	135,39	154,47
1954 Juni	26,74	93,21	56,13	-	91,80		274,26	166,86	188,96
Meßsiffern der Originalpreise 1950 = 100									
1954 Juni	145,1	104,5	110,8		130,2		140,8	123,3	148,9

Zeit	noch: Dachziegel				Baukalk			Teer	
	Schweiz	Italien Mailand	Spanien	Türkei Istanbul	Bundesgebiet Bayern	Frankreich Paris	Spanien	Türkei Istanbul	Frankreich Paris
	Biberschwänze	Marseiller Form 13 1/2 St. je m ² ab Ziegelei			Weißstuck- ab Werk	Lösch- in Papierschloßen frei Waggon	einheimischer		Straßen- halbfürdig 120-300 ^o Visc.
	ffrs je 1000 Stück	Lire je 1000 Stück	Pesetas je 100 Stück	Plaster je Stück	RM/DM je 1 t	ffrs je 1000 kg	Pesetas je 55 kg	Plaster je 1000 kg	ffrs je 100 kg
	ME.	MDw.			Originalpreise	ME.			ME.
1938 JD		259	24,50	7,50 ^{d)}	24,80	199	4,68	900	60
1950 JD	135,65	21 585	89,17	25,60	37,00	4 052	18,93	3 179	1 312
1951 JD	135,65	25 150	133,75	25,00	42,55	4 733	21,48	2 954	1 403
1952 JD	151,35	27 046	136,25	29,80	48,00	5 233	22,00	2 760	1 569
1953 JD	153,00	25 507	165,42	31,80	48,00	4 890	22,00	2 690	1 653
1953 Juli	153,00	25 000	180,00	32,00	48,00	4 890	30,25	2 575	1 649
Aug.	153,00	25 000	180,00	32,00	48,00	4 890	30,25	2 532	1 645
Sept.	153,00	25 000	180,00	32,00	48,00	4 890	30,25	2 656	1 649
Okt.	153,00	25 000	180,00	32,60	48,00	4 890	30,25	2 819	1 649
Nov.	153,00	25 333	180,00	33,30	48,00	4 890	30,25	2 917	1 649
Dez.	153,00	26 000	185,00	35,40	48,00	4 890	30,25	2 917	1 649
1954 Jan.	153,00	27 000	185,00		48,00	4 890	30,25		1 649
Febr.	153,00	27 000	185,00		48,00	4 890	30,25		1 649
März	153,00	27 000	185,00		48,00	4 890	30,25		1 649
April	153,00	27 000	180,00		48,00	4 890	30,25		1 649
Mai	153,00	27 000	175,00		48,00	4 890	30,25		1 649
Juni	153,00	27 000			48,00	4 890	30,25		1 649
Juli	153,00	27 323			48,00	4 890	30,25		1 649
Ungerechnete Preise für 100 kg in DM ²⁴⁾									
1950 JD	130,29	145,05	-	384,38	3,70	4,86	-	4,77	15,74
1954 Juni	147,02	181,49	-		4,80	5,24			19,71
Meßsiffern der Originalpreise 1950 = 100									
1954 Juni	112,8	125,1			129,7	120,7			125,7

Zeit	Marmor	Gips	Glas					
	Italien Massa/Carrara	Frankreich Paris	Bundesgebiet Nordrh.-Westf.	U.S.A. New York	Frankreich Paris	Niederlande	Italien Mailand	Türkei Istanbul
	gelbweiß, la in Blöcken v. 150 x 249 cm fr. Wg. Abg. Stat.	plâtre fin de construction ab Dép. Seine et Oise	Bauglas, Din. 1249 2. Sorte Erzeugerpreis ab Werk	einfaches Grad B	Fenster- 2. Sorte 129/162x30/48 frei Empfänger	Spiegel- 1 m ² Oberfläche	Fenster- 2-4 mm stark ab Werk	Kristall- 3-8 mm stark ab Werk
	Lire je m ²	ffrs je 100 kg	RM/DM je m ²	je 50 sq. feet	ffrs je m ²	hfl je m ²	Lire je m ²	Plaster je m ²
	MDw.		MDw.		Originalpreise		MDw.	MDw.
1938 JD	1 385		1,29	2,54	17,36	5,31	18,07	90,00
1950 JD	74 500	1 616	1,48	5,70	174,00	15,15	683,00	248,00
1951 JD	75 417	2 068	1,60	6,74	217,58	17,30	683,00	240,00
1952 JD	76 583	2 490	1,70	6,17	239,33	18,17	683,00	235,00
1953 JD	82 000	2 470	1,80	6,23	242,25	16,78	646,00	225,00
1953 Juli	82 000	2 470	1,80	6,16	246,00	15,72	683,00	224,00
Aug.	82 000	2 470	1,80	6,29	246,00	15,72	595,00	222,00
Sept.	82 000	2 470	1,80	6,41	246,00	15,72	595,00	224,00
Okt.	82 000	2 470	1,80	6,41	246,00	15,72	595,00	226,00
Nov.	82 000	2 470	1,80	6,41	246,00	15,72	595,00	225,00
Dez.	82 000	2 470	1,80	6,68	246,00	15,72	595,00	225,00
1954 Jan.	82 000	2 470	1,80	6,75	246,00	15,72	595,00	224,00
Febr.	82 000	2 470	1,80	6,75	246,00	15,72	595,00	224,00
März	82 000	2 470	1,80	6,75	246,00	15,72	595,00	224,00
April	82 000	2 470	1,80	6,75	246,00	15,72	595,00	224,00
Mai	82 000	2 470	1,80	6,75	246,00	15,72	595,00	224,00
Juni	82 000	2 470	1,80	6,75	246,00	15,72	595,00	224,00
Juli	82 000	2 470	1,80	6,75	246,00	15,72	595,00	224,00
Ungerechnete Preise für 100 kg in DM ²⁵⁾								
1950 JD	500,64	19,39	148,00	515,38	208,80	1674,38	458,98	4032,00
1954 Juni		29,52	180,00	610,32	293,99	1737,14		3360,97
Meßsiffern der Originalpreise 1950 = 100								
1954 Juni		152,8	121,6	118,4	141,4	103,8		83,3

H o l z									
Zeit	Bundesgebiet Bayern 26)		U.S.A.				Schweden Harnöstrand		
	Fichten-u.Tannen Bretter, 3-6mlg. 8-18 cm br. 21- 34 mm st.abWerk	Douglasanne Nr. 1 geschnitten 2"x4"x16'	Weißfichte Nr. 3 Ponderosa 1"x8"	Gelbfichte Nr. 2 Southern 1"x6" o.8"x12'	Eiche Dielen Nr.1 Appalachian weiß	Ahorn Cadillac für Parkett	Kiefer 2 1/2"x7 u/s	Kiefer u.Fichte 2 1/2"x7 V	Fichte 2 1/2"x7 u/s
	RM/DM je m³						Exportnotierung f.o.b.		
	\$ je 1000 board feet (2,36 m³)						skr je standard (4,672 m³)		
Originalpreise									
1938 JD	53,00	17,68	17,68	18,59	28,38	64,08	237	196	233
1950 JD	89,04	76,50	71,27	74,12	94,05	180,55	788	705	740
1951 JD	129,25	82,60	82,82	79,32	101,43	200,21	1 223	1 145	1 179
1952 JD	165,56	84,91	81,82	80,45	102,08	191,56	1 101	980	1 053
1953 JD	140,97	78,53	79,85	78,69	100,00	178,29	1 100	984	1 038
1953 Juli	137,96	77,25	83,26	78,23	100,00	177,53	1 095	990	1 040
Aug.	135,04	76,99	81,10	77,61	100,00	177,92	1 100	975	1 030
Sept.	132,35	75,19	76,11	77,70	100,00	175,93	1 095	965	1 020
Okt.	131,77	74,35	70,84	76,55	100,00	176,21	1 090	955	1 030
Nov.	130,83	73,12	70,04	76,55	100,00	173,22	1 115	975	1 040
Dez.	130,27	73,41	70,65	75,67	100,00	173,75	1 140	995	1 050
1954 Jan.	129,31	73,40	71,71	74,36	100,00	170,33	1 145	1 000	1 045
Febr.	129,31	73,94r	70,90	72,09r	100,00	168,85	1 145	995	1 040
März	129,31	75,05	71,01	72,27	100,00	169,10	1 130	990	1 040
April	129,31	74,79	71,01	72,04	100,00		1 150	995	1 045
Mai	130,54						1 150	990	1 045
Juni	131,96						1 150		
Juli	132,65								
Ungerechnete Preise für m³ in DM									
1950 JD	89,04	136,16	126,85	131,93	167,40	321,36	136,92	122,50	128,58
1954 Juni	131,96						195,57		
Meßsiffern der Originalpreise 1950 = 100									
1954 Juni	148,2						145,9		

noch: H o l z									
Zeit	Groß-Britannien Liverpool			Frankreich					
	Tiama Goldküste	Iroko	Mahagoni Lagos	Gruben- geschält I.Klasse frei Nordfr.	Fichte u.Tanne z.Papierherst. frei Waggon	Tanne geschnitten frei Empfangsstation	Eiche	Acajou m.Rinde	Tiama f.o.b. Elfenbeinküste
	c.i.f.			Westfr.c.i.f.					
	£.s.d. je 2240 lbs			ffrs je m³					
	MDw.	MDw.	MDw.	ME.	ME.	ME.	ME.	ME.	MDw.
1938 JD	.	.	.	192	110	.	.	17 066	5 500e)
1950 JD	16.10. 00)	19.10. 00)	.	1 831	1 464	4 874	8 976	26 667	.
1951 JD	.	.	.	2 445	2 688	11 813	13 208	26 667	.
1952 JD	.	.	.	3 578	3 950	13 167	15 417	26 750	.
1953 JD	20.18. 29/10	20.16.10	23.11. 9	3 450	3 800	11 858	15 000	21 667	5 543
1953 Juli	20.18. 7	19.17. 0	25.10. 0	3 450	3 800	11 500	15 000	21 000	5 600
Aug.	20.18. 7	19.17. 0	25.10. 0	3 450	3 800	11 500	15 000	21 000	5 600
Sept.	21.15. 0	20.17. 6	25.15. 6	3 450	3 800	11 600	15 000	21 000	5 720
Okt.	19. 1. 0	18.15. 2	24. 8.11	3 450	3 800	12 000	15 000	21 000	5 200
Nov.	18. 4. 9 1/5	18. 0. 9 1/4	24. 0. 9 1/4	3 450	3 800	12 000	15 000	21 000	5 400
Dez.	18.10. 1	18. 3. 1	24. 3. 1	3 450	3 800	12 000	15 000	21 000	5 400
1954 Jan.	19.15. 0	18.16. 6	24. 5. 7	3 220	3 800	12 000	15 000	21 000	5 400
Febr.	19.15. 0	18.16. 6	24. 5. 7	3 220	3 800	12 000	15 000	21 000	5 400
März	20.16.11	18.18. 0	23.12. 5 3/5	3 220	3 800	12 000	15 000	21 000	5 210
April	25. 4. 8	19. 4. 0	21. 0. 0	3 220	3 800	12 000	15 000	21 000	4 750
Mai	25. 4. 8	19. 4. 0	21. 0. 0	3 220	3 800	12 000	15 000	21 000	4 750
Juni	25. 4. 8	19. 4. 0	21. 0. 0	3 220	3 800	12 000	15 000	21 000	4 750
Juli	25. 4. 8	19. 4. 0	21. 0. 0	3 220	3 800	12 000	15 000	21 000	4 750
Ungerechnete Preise für m³ in DM									
1950 JD	112,68	157,99	.	21,97	17,57	58,49	107,71	103,01	132,00
1954 Juni	172,09	155,36	122,10	38,48	45,41	143,41	179,87	126,24	114,00
Meßsiffern der Originalpreise 1950 = 100									
1954 Juni	152,9	98,5	.	175,9	259,6	246,2	167,1	123,1	86,4

noch: H o l z									
Zeit	Frankreich			Belgien Antwerpen			Oesterreich Wien	Schweiz	Italien Belluno
	Iroko	Mahagoni I. Qualität	Makoré	Limba	Kambala mit Rinde	N'Tola	Bau- u. Nutzholz 27)	ab Wald	Tannen- la Bretter 4mlg. 20-60 cm br. fr.Verladestat.
	f.o.b. Elfenbeinküste			Belgisch-Kongo c.i.f.			Schilling je m³		
	CFA - frs je m³			bfrs je m³			sfrs je m³		
	MDw.	MDw.	MDw.	MDw.	MDw.	MDw.	MM.	ME.	Lire je m³
1938 JD	.	.	.	458a)	2 725	1 846	71,00b)	33,19	480
1950 JD	6 300e)	7 900e)	5 750e)	1 935	3 733	2 304	292,71	58,83	26 125
1951 JD	.	.	.	2 425	3 519	2 131	545,00	66,13	36 108
1952 JD	.	.	.	2 246	3 043	2 171	625,00	71,96	40 854
1953 JD	7 393	6 783	5 723	2 292	3 043	2 171	618,33	74,43	42 041
1953 Juli	7 500	6 790	5 510	2 300	3 100	2 150	615,00	75,53	41 500
Aug.	7 500	5 650	5 250	2 300	3 150	2 150	620,00	75,53	41 875
Sept.	7 500	5 650	5 250	2 300	3 000	2 150	620,00	75,53	42 560
Okt.	7 500	5 650	5 250	2 300	2 950	2 150	630,00	75,60	43 060
Nov.	7 500	5 700	5 500	2 300	2 950	2 150	630,00	75,60	43 250
Dez.	7 500	5 700	5 620	2 300	2 900	2 150	640,00	75,60	43 250
1954 Jan.	7 500	5 700	5 750	2 300	2 850	2 150	640,00	77,10	42 750
Febr.	7 500	5 700	5 750	2 350	2 900	2 150	650,00	77,10	42 875
März	7 500	7 920	6 500	2 350	2 905	2 150	670,00	79,15	43 000
April	7 500	9 400	7 000	2 350	2 905r	2 129r	670,00	79,15	42 500
Mai	7 375	9 400	6 813	2 350	2 900	2 100	670,00	79,15	43 500
Juni	7 000	9 400	6 750	2 300	2 800	2 030	670,00	79,15	
Juli	7 000	9 400	6 750	2 300	2 750	1 950	680,00		
Ungerechnete Preise für m³ in DM									
1950 JD	151,20	189,60	138,00	162,54	228,90	155,06	57,55	56,51	189,00
1954 Juni	168,00	225,60	162,00	192,35	234,16	169,77	108,21	76,06	
Meßsiffern der Originalpreise 1950 = 100									
1954 Juni	111,1	119,0	117,4	118,9	102,8	110,0	228,9	134,5	

noch: H o l z									
Zeit	Turin	Italien		Spanien		Türkei	Libanon	Meknes	Marokko
	Lärchen- la	Buchen- Mailand	Eichen- slowenische Importware	Buchen- inländisches	Kastanien- iberisches	Istanbul	Beirut	Zedern- Bohlen, III. Wahl	Casablanca
	Malg. 20-60cm br. fr. Verladeestat.	ab Lager				Tannen- rumänisches			Korkeichen- II. Wahl
	Lire je m³		Pesetas je m³		Piaster je m³	£ lib. je m³	frei Waggon		
	MDw.	MDw.	Originalpreise				MA.	MA.	
1938 JD	690	53 225	68 000	1 353	294	4 700	560d)	776d)	
1950 JD	38 750	67 521	80 281	1 100	1 301	17 110	6 433	14 525	
1951 JD	48 708	72 500	83 312	1 219	1 833	18 367	7 790	26 083	
1952 JD	52 042	72 500	85 542	1 496	2 000	22 033	10 000	28 750	
1953 JD	50 375	72 500	85 542	1 800	2 500	22 739	13 167	25 000	
1953 Juli	50 500	72 500	85 500	1 800	2 500	22 389	12 000	25 000	
Aug.	50 500	72 500	85 500	1 800	2 500	22 500	12 000	25 000	
Sept.	50 500	72 500	85 500	1 800	2 500	25 011	12 000	25 000	
Okt.	50 500	72 500	85 500	1 800	2 500	23 500	12 000	25 000	
Nov.	50 500	72 500	85 500	1 800	2 500	23 500	13 000	25 000	
Dez.	50 500	72 500	86 000	1 800	2 500	23 500	13 000	25 000	
1954 Jan.	50 500	72 500	86 500	1 800	2 500	150,00	13 000	26 250	
Febr.	51 375	72 500	86 500	1 800	2 500	160,00	13 000	29 750	
März	54 000	72 500	87 065	1 800	2 500	160,00	13 000	31 500	
April	54 000	72 500	89 000	1 800	2 500	160,00	13 000	31 500	
Mai	54 000	72 500	89 000	1 800	2 500	160,00	13 000	31 500	
Juni		73 000	89 500				13 000	31 500	
Juli		74 500	91 000				13 000	31 500	
Ungerechnete Preise für m³ in DM									
1950 JD	260,40	357,67	456,96	-	-	256,91	132,83	77,20	148,16
1954 Juni		490,70	601,61	-	-			156,00	472,50
Meßziffern der Originalpreise 1950 = 100									
1954 Juni		137,2	131,6					202,1	216,9

H o l z s c h l i f f									
Zeit	Bundesgebiet	U.S.A.	Groß-Britannien	Frankreich		Norwegen	Italien	Bundesgebiet	
	normaler Handels- 100/100	einheimischer Nr. 1	schwedischer ungetrocknet	Paris	Rouen	weiß 90/100 trocken	import. Tannen- lufttrocken	einheimisch Pappel-	28)
	Verladeestation frei	frei Empfänger	Kontraktpreis c.i.f. Ostküste UK	unversteuert ab Werk	mechanisch getrocknet c.i.f. Imp.-Häfen/Grenz	Exportpreis	frei Station Mailand	fr. Empfängerstat.	
	RM/DM je 100 kg	\$ je 2000 lbs	£.s.d. je 2240 lbs	ffrs je 100 kg	nkfr je 1000 kg		Lire je 100 kg		RM/DM je 100 kg
	MDw.	MDw.	ME-	ME-	Originalpreise	MDw.	MDw.		
1938 JD	11,68	25,00	22,18. 5	1 912	2 300	60,00	5 474	6 692	21,59
1950 JD	32,90	69,23	44,17. 7	2 711	4 563	339,00	10 784	9 979	52,50
1951 JD	49,99	94,38	33,15. 0	3 545	3 267	615,00			89,50
1952 JD	53,41	91,25	27,13. 5	3 500	2 878	728,00	6 049	6 500	94,62
1953 JD	42,50	85,00				498,00			75,25
1953 Juli	41,42	85,00	27,10. 0	3 500	2 946	550,00	5 750	6 500	71,00
Aug.	41,42	85,00	27,10. 0	3 500	2 900	550,00	5 750	6 500	71,00
Sept.	41,42	85,00	27,10. 0	3 500	2 960	550,00	5 750	6 500	71,00
Okt.	41,58	85,00	27,10. 0	3 500	2 870	550,00	5 750	6 500	71,00
Nov.	41,75	85,00	27,10. 0	3 500	2 860	550,00	5 750	6 500	71,00
Dez.	42,08	85,00	27,10. 0	3 500	2 880	550,00	5 750	6 500	71,00
1954 Jan.	41,83	85,00	27,10. 0	3 500	2 870	550,00	5 750	6 500	71,00
Febr.	42,00	85,00	27,10. 0	3 500	2 910	550,00	6 107	6 857	72,86
März	42,00	85,00	27,10. 0	3 500	2 950	550,00	6 250	7 000	75,00
April	41,92	85,00	27,10. 0	3 500	2 900	550,00	6 250	7 000	75,00
Mai	42,17	85,00	27,10. 0	3 500	2 940	550,00	6 250	7 000	75,00
Juni	42,04	85,00	27,10. 0	3 500	2 960	550,00	6 250	7 000	75,00
Juli	41,92	85,00	27,10. 0	3 500	2 960	550,00	6 250	7 000	75,00
Ungerechnete Preise für 100 kg in DM									
1950 JD	32,90	32,05	26,53	22,94	27,60	19,93	36,79	44,97	52,50
1954 Juni	42,04		31,79	41,83	35,37	32,28	42,01	47,05	75,00
Meßziffern der Originalpreise 1950 = 100									
1954 Juni	127,8		120,0	183,1	128,7	162,2	114,2	104,6	142,9

noch: Z e l l s t o f f									
Zeit	U.S.A. New York		Groß-Britannien		Frankreich Paris		Zellstoff		Zellstoff
	Sulfit- ungebleicht	Sulfit- gebleicht	Natron- gebleicht	schwedischer Sulfit- ungebleicht	einheimischer Sulfit- ungebleicht	import. Sulfit- ungebleicht			
	frei Verbrauchermühlen, einschl. Basisfracht	frei	frei	Kontraktpres. c.i.f. Ostküste UK	unversteuert ab Werk	c.i.f. Import- hafen ab Grenze			
	\$ je 2000 lbs		£.s.d. je 2240 lbs		ffrs je 100 kg				
	MDw.	MDw.	MA.	MA.	Originalpreise	ME.	ME.	ME.	
1938 JD	47,68	57,42	70,83	54,41	12. 1. 3	13,13. 0	155		
1950 JD	106,15	122,78	126,25	119,92	37. 7. 7	59,15. 0	3 459	4 470	4 239
1951 JD	125,27	140,00	156,25	140,00	116,12. 7	128. 3. 0	5 525	6 292	11 370
1952 JD	128,95	140,00	145,00	140,00	65,16. 7	75,10. 0	7 178	7 783	7 144
1953 JD	123,33	140,00	145,00	140,00	42,16. 7	51,16. 7	7 100	7 500	4 153
1953 Juli	121,00	140,00	145,00	140,00	45. 0. 0	53. 0. 0	7 100	7 500	4 045
Aug.	120,00	140,00	145,00	140,00	45. 0. 0	53. 0. 0	7 100	7 500	4 000
Sept.	120,00	140,00	145,00	140,00	45. 0. 0	53. 0. 0	7 100	7 500	4 050
Okt.	120,00	140,00	145,00	140,00	45. 0. 0	53. 0. 0	7 100	7 500	4 050
Nov.	120,00	140,00	145,00	140,00	45. 0. 0	53. 0. 0	7 100	7 500	4 120
Dez.	129,00	140,00	145,00	140,00	45. 0. 0	53. 0. 0	7 100	7 500	4 180
1954 Jan.	127,50	140,00	145,00	140,00	45,10. 0	55. 0. 0	7 100	7 500	4 180
Febr.	120,00	140,00	145,00	140,00	45,10. 0	55. 0. 0	7 100	7 500	4 450
März	120,00	140,00	145,00	140,00	45,10. 0	55. 0. 0	7 100	7 500	4 610
April	120,00	140,00	145,00	140,00	47,10. 0	58. 0. 0	7 100	7 500	4 530
Mai	120,00	140,00	145,00	140,00	47,10. 0	58. 0. 0	7 100	7 500	4 740
Juni	120,00	140,00	145,00	140,00	47,10. 0	58,10. 0	7 100	7 500	4 660
Juli					47,10. 0	57,10. 0			
Ungerechnete Preise für 100 kg in DM									
1950 JD	49,14	56,84	58,45	55,52	43,26	69,16	41,51	53,64	50,87
1954 Juni	55,56	64,82	67,13	64,82	54,91	66,47	84,85	89,63	55,69
Meßziffern der Originalpreise 1950 = 100									
1954 Juni	113,0	114,0	114,9	116,7	127,1	96,2	205,3	167,8	109,9

Zeit	noch: Zellstoff								Zeitungs- druckpapier
	Frankreich Rouen		Norwegen		Oesterreich Wien	Italien Mailand			Bundesgebiet Bundesdurch- schnitt
	import.Sulfit- gebleicht c.i.f. Importhäfen oder ab Grenze	Natron- ungebleicht	Papiersulfit- gebleicht	Viskose- Normalqual.	Sulfit- ungebleicht	importierter Importeur-VPr. frei Station	Natron- gebleicht	Sulfit- gebleicht Prima	in Rollen Abg. an Großh. fr. Empfangsst.
	ffrs je 100 kg		nkfr je 1016 kg		Schilling je 100 kg		Lire je 100 kg		RM/dm je 100 kg
	ME.	ME.			Originalpreise	MDw.	MDw.	MDw.	MM.
1938 JD			241	.	34,00b)	166	.	.	20,32
1950 JD	5 070	3 939	878	.	226,83	7 583	7 551	10 871	51,49
1951 JD	11 773	11 668	1 831	.	299,25	15 354	23 365	26 297	72,64
1952 JD	7 861	6 937	1 636	1 535	333,08	10 363	15 992		76,98
1953 JD	5 213	3 649	918	1 290	353,50	6 993	8 950	11 291	64,67
1953 Juli	5 132	3 515	1 020	1 250	353,50	6 750	7 875	10 000	64,01
Aug.	5 070	3 550	1 020	1 250	353,50	6 667	7 583	10 000	64,01
Sept.	5 170	3 540	1 020	1 250	353,50	7 000	7 250	10 000	64,13
Okt.	5 200	3 680	1 020	1 320	353,50	7 000	7 250	10 000	64,21
Nov.	5 140	3 750	1 020	1 320	353,50	7 000	8 000	10 500	64,21
Dez.	5 140	3 790	1 020	1 320	353,50	7 500	8 500	11 000	64,21
1954 Jan.	5 250	3 850	1 100	1 270	353,50	7 500	8 500	11 000	64,21
Febr.	5 520	4 050	1 100	1 270	375,00	8 214	8 857	11 257	64,21
März	5 590	4 140	1 100	1 270	405,00	8 500	9 000	11 500	64,21
April	5 560	4 195	1 155	1 270	405,00	8 500	9 000	11 500	64,21
Mai	5 620	4 280	1 155	1 270	405,00	8 500	8 774	11 500	64,21
Juni	5 760	4 270	1 155	1 270	405,00	8 500	9 000	11 500	64,21
Juli			1 150	1 270	405,00	8 500	9 000	11 500	64,21
Ungerechnete Preise für 100 kg in DM									
1950 JD	60,84	47,27	51,63	.	44,59	50,96	50,74	73,05	51,49
1954 Juni	68,84	51,03	68,87	75,73	65,41	57,14	60,50	77,30	64,21
Messziffern der Originalpreise 1950 = 100									
1954 Juni	113,6	108,4	131,5	.	178,5	112,1	119,2	105,8	124,7

Zeit	noch: Zeitungsdruckpapier								Türkei Istanbul mittlere Qualität
	U.S.A. New York	Kanada Quebec	Groß-Britannien London	Frankreich Paris	Norwegen	Oesterreich Wien	Italien Mailand	Spanien	
	kanadisches Standard-Kontrakt in Rollen fr. Importhäfen	f.o.b.	Leichtgewicht in Rollen 141bs demi 500'S ab Mühle	Afnor 1/1 50-52 gr unversteuert ab Werk	in Rollen Exportpreis f.o.b. Norm. Häfen	A-Stoff frei Druckerei	einheimisches in Rollen ab Station		
	je 2000 lbs	je 2000 lbs	je 2240 lbs	je 100 kg	je 1000 kg	Schilling je 100 kg	Lire je 100 kg	Pesetas je 100 kg	Plaster je kg
	ME.				Originalpreise	MM.	MDw.		
1938 JD	50,00	43,38	10. 0. 0	200	178	40,00b)	195	66,75	33,00
1950 JD	100,92	95,24	41.16. 7	3 719	695	184,00	10 267	548,18	111,10
1951 JD	111,50	102,45	39. 6. 5	6 685	1 511	237,00	15 267	609,48	157,50
1952 JD	120,27	105,46	64.11.10	7 240	1 279	262,75	12 913	600,00	148,52
1953 JD	125,48	109,79	52.14.11	6 266	841	290,00	10 172	575,00	130,10
1953 Juli	125,75	110,57	52.10. 0	6 291	900	290,00	10 100	575,00	129,20
Aug.	125,75	110,22	52.10. 0	6 291	900	290,00	10 100	575,00	132,50
Sept.	125,75	109,88	52.10. 0	6 291	900	290,00	10 100	575,00	129,00
Okt.	125,75	109,98	52.10. 0	5 990	900	290,00	10 100	575,00	128,30
Nov.	125,75	109,11	52.10. 0	5 990	900	290,00	10 500	575,00	128,30
Dez.	125,75	108,52	52.10. 0	5 990	900	290,00	10 500	575,00	127,80
1954 Jan.	125,75	108,66	53. 5. 0	5 990	900	290,00	10 500	575,00	
Febr.	125,75	107,85	53. 5. 0	5 990	900	290,00	10 693	575,00	
März	125,75	108,41	53. 5. 0	5 990	900	340,00	10 780	575,00	
April	125,75	109,46	53. 5. 0	5 990	900	340,00	10 700	575,00	
Mai	125,75	109,98	53. 5. 0	5 990	900	340,00	10 700	575,00	
Juni	125,75	109,00p	53. 5. 0	5 990	900	340,00	10 700	575,00	
Juli			53. 5. 0		900	340,00	10 700		
Ungerechnete Preise für 100 kg in DM									
1950 JD	46,72	40,40	48,41	44,63	40,87	36,17	68,99	-	166,82
1954 Juni	58,22	42,74	61,55	71,59	52,82	54,91	71,92	-	
Messziffern der Originalpreise 1950 = 100									
1954 Juni	124,6	114,4	127,3	161,1	129,5	184,8	104,2		

Zeit	K o l o p h o n i u m							
	Libanon Beirut	U.S.A. Savannah	Groß-Britannien London	Frankreich Paris	Niederlande Amsterdam	Italien Mailand		
	60 x 90	Grade "WW" Grade "K"	Grade "WW" Grade "B"	Grade "FI"	amerikanisches	Grade "WW"	Grade "FGH"	
	Plaster je kg	in Ladungen f.o.b.	verzollt, ab Lager	reines Harz unversteuert frei Empfänger	frei Empfänger	ab Lager		
		Cents je lb	£.s.d. je 2240 lbs	ffrs je 100 kg	hfl je 100 kg	Lire je kg		
	MDw.		MDw.	MDw.	MDw.	MDw.	MDw.	
1938 JD		2,18	2,04		13,20		2,57	
1950 JD	70,42	6,78	6,32	77.10. 9 1/2	83,00	153,31	137,72	
1951 JD	125,25	8,99	8,68	96.15. 0	103,73a)	204,17	186,71	
1952 JD	77,00	8,00	7,68a)	87.18. 2	94,33	174,92	158,70	
1953 JD	57,71	7,89	7,61	75. 3. 9	74,27	159,89	143,47	
1953 Juli	55,00	7,56	7,51	73.10. 0	8 274	157,50	145,00	
Aug.	55,00	7,74	7,59	73. 5. 0	8 400	157,50	145,00	
Sept.	55,00	7,66	7,63	73. 6. 6	8 400	161,50	147,50	
Okt.	55,00	7,81	7,63	78. 2. 6	8 400	167,50	152,50	
Nov.	55,00	7,96	7,70	79. 0. 0	8 400	164,17	154,17	
Dez.	55,00	8,13	7,75	79. 0. 0	8 400	177,00	157,50	
1954 Jan.	63,00	8,10	7,85	78. 0. 0	8 400	167,50	157,50	
Febr.	63,00	8,05	7,90	78. 0. 0	8 400	166,43	156,43	
März	63,00	8,05	7,67	77.15. Or	8 400	162,50	152,50	
April	73,00	8,05	7,60	76.14. 0	8 400	162,50	152,50	
Mai		7,67	7,53	75.18. 9	8 400	162,50	152,50	
Juni		7,73	7,55	76. 5. 0	8 400	162,50	152,50	
Juli		7,60	7,56	76.10. 0	8 400	162,50	152,50	
Ungerechnete Preise für 100 kg in DM								
1950 JD	78,17	62,78	58,52	89,75	84,30	58,60	91,73	92,55
1954 Juni		71,58	69,91	88,20	83,23	100,39	109,23	102,51
Messziffern der Originalpreise 1950 = 100								
1954 Juni		114,0	119,5	98,4	98,9	172,0	106,0	110,7

Zeit	Terpentin						Schellack		
	U.S.A.		Groß-Britannien	Frankreich	Niederlande	Oesterreich	U.S.A.	Groß-Britannien	Ind. Union
	New York	Savannah	London	Paris	Amsterdam	Wien, Neustadt	New York	London	Kalkutta
	in galvanisierten Fässern loco		portugiesisches Netto ab Hersteller	ohne Behälter frei Empfangsstation	französisches hfl je 100 kg	netto ohne Paß Schilling je 100 kg	in Säcken f.o.b. Cents je lb	Truly native orange ab Lager UK. f.s.d. je 2240 lbs	loco Rupien je 82 lbs
	Cents je gallon (7,23 lbs)		je 2240 lbs f.s.d.	je 100 kg ffrs	je 100 kg hfl	je 100 kg Schilling	Cents je lb	je 2240 lbs f.s.d.	je 82 lbs Rupien
			MDw.		Originalpreise	MM.	MDw.		
1938 JD	29,00	22,60	32.10. 4 1/2	316	20,64	195b)			
1950 JD	63,15	53,04	122. 9. 3	8 390	116,65a)	630	41,41	285. 7. 22/3	125/ 7/ 4
1951 JD	93,30	81,12	169.17. 6 1/3	10 251	138,38a)	836	51,76	365.15. 0	161/10/ 9 4/5
1952 JD	74,87	71,31	141.14.11	12 607	95,15	1 000	32,37	195. 4. 3	86/11/22
1953 JD	71,52	68,45	122.17. 23/10	9 746r	71,03	1 000	29,35	204. 6. 0	87/14/ 6
1953 Juli	70,00	67,00	123. 0. 0	9 242r	72,00	1 000	29,50	214.17. 6	96/ 8/ 0
Aug.	70,00	66,50	123. 0. 0	10 500	73,50	1 000	29,50	236.12. 0	99/ 2/ 0
Sept.	70,00	67,00	123. 0. 0	10 500	74,00	1 000	32,70	256.10. 0	104/15/ 4
Okt.	70,16	67,16	123. 0. 0	10 113		1 000	33,50	228. 9. 1	97/ 4/ 3
Nov.	71,56	68,56	123. 0. 0	9 500	77,00	1 000	33,50	248.15. 0	105/14/ 3
Dez.	73,00	70,00	123. 0. 0	9 500	78,30	1 000	34,50	265.13. 8	111/ 2/ 0
1954 Jan.	72,58	52,48	123. 0. 0	9 500	78,30	1 000	35,25	241.16. 4	104/ 6/ 0
Febr.	72,00	53,40	119.10. 0	9 500	77,30	1 000	33,75	219.15. 0	96/12/ 8
März	72,00	53,65	119. 0. 0	9 123	79,00	1 000	31,00	232.18. 8	90/14/ 6
April	72,00	53,75	117.11. 0	8 600	79,00	1 000	31,00	248. 8. 4	95/ 9/ 7
Mai	72,00	52,20	112. 0. 0	8 600	80,00	1 000	33,25	256. 8. 0	110/ 6/ 5
Juni	72,00	50,88	113.16. 2	8 600		1 000	42,35	287. 4. 0	135/ 9/ 8
Juli	72,00	50,30	114.17. 3	8 600		1 000	312. 5. 0	312. 5. 0	142/ 9/ 4
					Ungerechnete Preise für 100 kg in DM				
1950 JD	80,88	67,93	141,74	100,68	128,92	123,86	383,43	330,28	297,50
1954 Juni	92,21	65,16	131,56	102,78		161,56	392,14	331,99	321,27
					Meßsiffern der Originalpreise 1950 = 100				
1954 Juni	114,0	95,9	92,9	102,5		158,7	102,3	100,6	108,1
Zeit	Kopalharz		Paraffinwachs						Montanwachs
	Belgien		U.S.A.	Groß-Britannien	Niederlande	Oesterreich	Italien		
	Antwerpen	Lac Léopold II	New York	London	Amsterdam	Wien	Mailand	Riebeck	
	Equateur T.V.O.		roh, weiß 124-126° F. in Säcken oder Kartons	vollraffiniert 133-135° F. in Mengen von 1 t u. darüber	raffiniert 145-150° F. in Mengen von 1 t u. darüber	roh 122-125° F. ab Lager	Tafelware 50-52° C.	ab Werk	
	Belg. Kongo c.i.f.		Cents je lb	f.s.d.	je 2240 lbs	hfl je 100 kg	Schilling je 100 kg	Lire je kg	
	ME.	ME.	MDw.	MDw.	MDw.	MM.	MDw.	MDw.	
1938 JD	2,70a)				Originalpreise				
1950 JD	16,48	18,97	5,30	6,47	125. 0. 0 c)	17,09	79,00b)		
1951 JD	19,33	20,58	7,20	7,70	125. 0. 0	84,88	655,00	168,10	401,92
1952 JD	14,36	16,04	5,65	7,72	105.15. 2	93,00	650,00	186,46	321,15
1953 JD	12,49	14,39	5,62	7,94	92. 4.10	84,79	608,33	151,92	256,50
						80,67	500,00	139,97	200,90
1953 Juli	11,68	13,88	5,80	8,13	92. 0. 0	81,50	500,00	127,50	195,00
Aug.	12,38	14,25	5,80	8,13	94. 0. 0	81,50	500,00	132,50	195,00
Sept.	12,50	14,38	5,80	8,13	94. 0. 0	81,50	500,00	145,50	195,00
Okt.	13,13	15,25	5,80	8,13	94. 0. 0	81,50	500,00	158,75	195,00
Nov.	14,38	15,25	5,80	7,90	95.13. 9	81,50	500,00	161,67	195,00
Dez.	14,88	16,63	6,25	8,22	97. 3. 9	81,50	500,00	162,50	195,00
1954 Jan.	15,75	16,75	6,43	8,40	102.12. 0	91,00	500,00	162,50	193,06
Febr.	15,75	16,75	6,43	8,40	103.10. 0	91,00	501,30	162,50	185,00
März	15,50	16,88	6,55	8,40	103.10. 0	91,00	501,30	162,50	177,58
April	15,88	17,50	6,55	8,40	103.10. 0	91,00	501,30	162,50	175,00
Mai	16,38	18,25	6,55	8,40	103.10. 0	91,00	489,00	162,50	175,00
Juni	16,38	18,25	6,55	8,28	103.10. 0	91,00	472,00	162,50	175,00
Juli	16,38	18,25	6,55	8,28	103.10. 0		472,00	164,03	175,00
					Ungerechnete Preise für 100 kg in DM				
1950 JD	138,43	159,35	49,07	59,91	144,68	93,81	128,77	112,96	270,09
1954 Juni	136,99	152,62	60,65	76,67	119,64	100,56	76,23	109,23	117,63
					Meßsiffern der Originalpreise 1950 = 100				
1954 Juni	99,4	96,2	114,4	128,0	82,8	107,2	72,1	96,7	43,5
Zeit	Karnaubawachs				Bienenwachs				
	U.S.A.	Groß-Britannien	Italien		Groß-Britannien	Frankreich	Belgien	Italien	
	New York	London	Mailand		London	Marseille	Antwerpen	Mailand	
	Yellow Nr. 1	Prime Yellow	Patty Grey		Dar-es-Salam	Benguella	Kongo	roh	
	ab Lager	c.i.f.	ab Werk		c.i.f. Verschiffungspreis	c.i.f.	ab Lager	ab Werk	
	je lb	s.d. je 112 lbs	Lire je kg		s.d. je 112 lbs	ffrs je kg	je kg	Lire je kg	
	MDw.		MDw.		Originalpreise	MDw.	ME.	MDw.	
1938 JD							15,91a)		
1950 JD	1,04	920. 12/5	721. 1	1 544	425. 3	403.111/3	325,00	49,56	838
1951 JD	1,29	1105. 6	981. 4	2 424	599.108/9	622. 03/4	500,00	74,92	1 244
1952 JD	1,26	1053. 2	825. 23/6	1 722	404. 12/3	404. 6	368,18	56,17	800
1953 JD	1,30	1130. 11/4	863. 41/5	1 808	410. 51/5	369. 7	336,50	50,83	850
1953 Juli	1,37	1198. 04/5	938. 04/5	2 075	414. 41/4	370. 0	337,50	49,50	885
Aug.	1,32	1178. 9	901. 01/2	2 075	408. 61/2	370. 0	330,83	50,00	760
Sept.	1,29	1150. 0	860.111/2	1 975	395. 22/5	370. 0	330,83	50,50	760
Okt.	1,19	1080. 44/9	803. 4	1 825	398. 4	370. 0	330,00	51,00	760
Nov.	1,19	988. 91/2	717. 0	1 658	410. 5	370. 0	323,75	51,00	760
Dez.	1,19	1000. 0	703. 44/5	1 613	410. 22/5	377. 31/2	320,00	52,00	760
1954 Jan.	1,19	995. 0	705. 21/2	1 565	433. 9	387. 6	320,00	52,00	760
Febr.	1,19	990. 0	694. 1	1 525	466.10	411. 4	330,63	54,50	786
März	1,17	981. 4	675.10	1 525	476. 1	419. 4	342,50	56,50	810
April	1,17	964. 9	661. 8	1 525	472. 7	415. 0	349,38	56,00	810
Mai	1,17	980. 0	670. 23/4	1 480	475. 0	415. 0	355,00	56,00	810
Juni	1,17	938. 21/5	661. 14/5	1 398	481. 32/5	435. 0	374,00	56,00	790
Juli		925. 0	660. 0	1 375	498. 5	450. 0	367,00		790
					Ungerechnete Preise für 100 kg in DM				
1950 JD	962,98	1064,97	834,60	1037,57	492,19	467,53	390,00	416,30	563,14
1954 Juni	1083,35	1084,49	765,03	939,73	556,34	502,84	446,97	468,33	531,03
					Meßsiffern der Originalpreise 1950 = 100				
1954 Juni	112,5	102,0	91,8	90,5	113,2	107,7	115,1	113,0	94,3

Indexziffern der Erzeuger- bzw. Großhandelspreise
umbasiert auf 1950 = 100

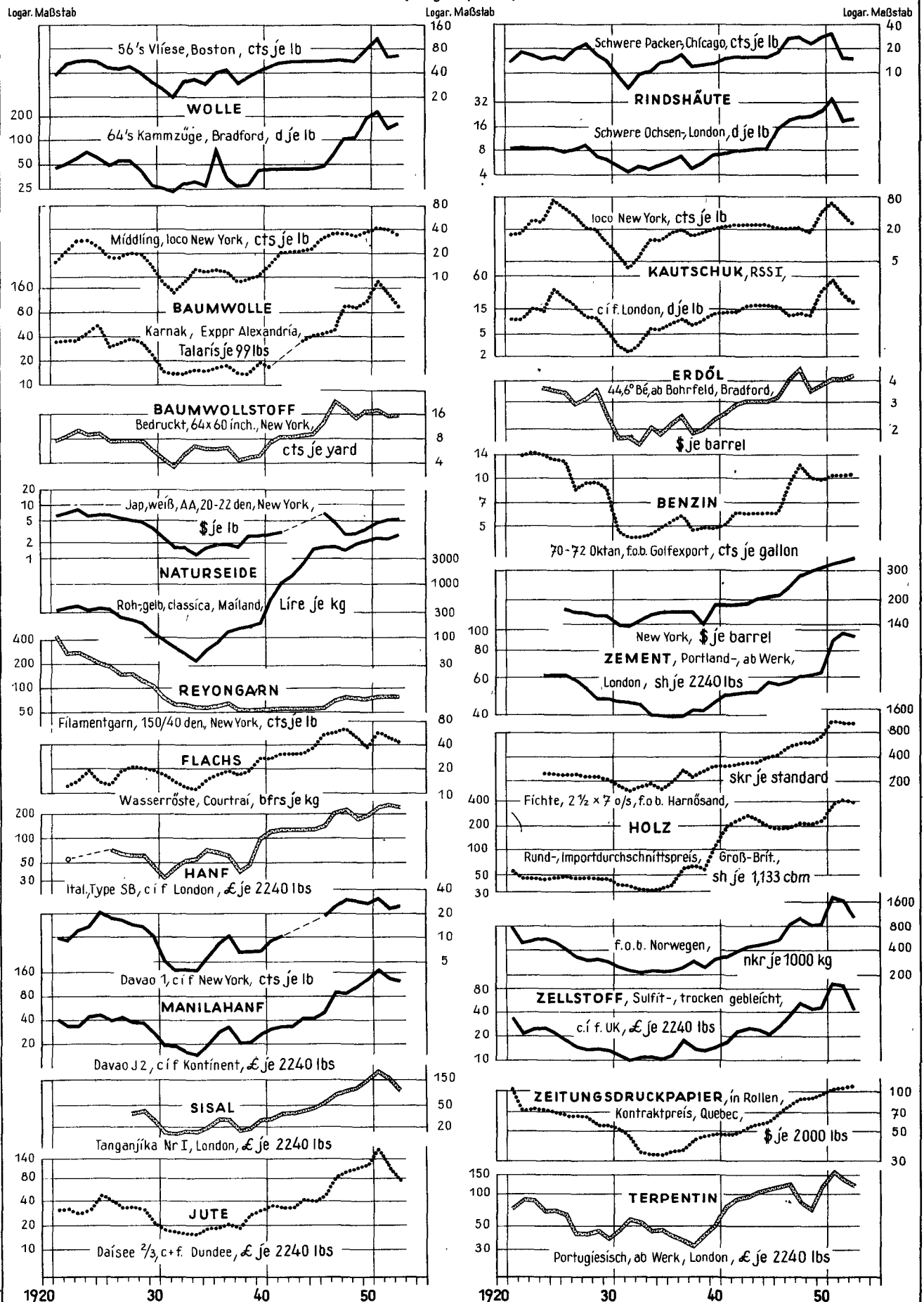
	Berichtsorte	Originalbasiszeit	Anzahl d. Waren:	Preis- basis:	Jahresdurchschnitte										1953					1954				
					1938	1948	1949	1951	1952	1953	Jul	Aug.	Sept.	Okt.	Nov.	Dez.	Jan.	Febr.	März	April	Mai	Juni		
Europa																								
Belgien	-	1936 - 1938	135	ME	26	100	95	121	114	107	106	106	106	106	106	106	106	106	105	105	105	105		
Dänemark	-	1935	161	ME	38	87	89	127	124	116	116	114	115	115	114	114	115	116	116	116	117	117		
Finnland	-	1935	218	ME	8	86	87	143	142	137	135	134	133	135	135	135	137	137	137	137	137	137		
Frankreich	-	1949	319	ME	5	82	92	128	134	128	127	127	127	126	127	127	127	127	126	126	128	125		
Griechenland	Athen/Piräus	1938	63	MD	0,3	81	96	121	121	141	150	154	155	155	154	154	156	156	156	157	156	156		
Großbritannien	-	1938	150	MD	39	84	88	122	125	125	125	125	124	124	124	125	124	124	125	125	126	126		
Irland	-	Oktober 1938	289	MD	41a)	95	95	116	123	123	122	121	122	122	123	122	121	120	120	120				
Italien	-	1938	103	MD	2	111	105	114	107	107	107	107	107	107	107	107	107	109	109	108	108			
Niederlande	-	1948	196	ME	32	85	88	122	120	115	114	114	114	114	115	115	116	117	116	117	117			
Norwegen	Oslo	1938	138	MM	48	87	88	124	132	132	132	132	132	133	132	132	132	133	134	134	135	135		
Österreich	Wien	März 1938	43	MM	18b)	58	76	134	149	140	141	143	140	140	141	141	144	141	142	142	144	145		
Portugal	Lissabon	Juni 1927	48	MM	41	89	101	109	117	118	116	118	118	117	114	113	113	113	114	115				
Schweden	-	1935	217	MD	49	94	95	132	140	131	131	130	130	130	131	130	130	130	130	130	130	130		
Schweiz	-	August 1939	120	ME	49	107	102	109	105	105	105	105	105	105	105	104	105	105	106	106	106	106		
Spanien	-	1940	109	MD	22	79	85	128	130	139	140	140	141	142	140	139	139	141	141	139	139			
Afrika																								
Ägypten	-	Juni-Aug. 1939	88	MD	30	96	90	112	109	103	104	105	106	106	105	103	104	104	103	102	99			
Algerien	Algier	1938	66	MD	4	94	114	121	120	118	118	119	118	118	118	118	119	120	119					
Marokko	Casablanca	1939	79	MM	5c)	90	95	121	132	130	125	127	126	124	124	123	124	124	124	121	119			
Südafrika, Union	5	1938	225	MD	51	88	93	114	131	132	132	134	134	135	133	133	133	133	132	132	132			
Tunesien	Tunis	1940	41	MD	-	75	98	117	124	121	120	121	120	120	119	117	116	118	118	116				
Nord- u. Mittelamerika																								
Canada	-	1935 - 1939	ca. 500	MM	48	92	94	113	107	105	105	105	105	104	104	104	104	104	104	103	103			
Costa Rica	San José	1936	62	MD	39	90	88	103	93	88	87	88	86	86	87	88	90	90	91	93	94			
Dominik, Republik	Trujillo	1941	57	MD	-	120	103	112	113	112	119	113	107	110	108	110	101	101	106	107	106			
El Salvador	San Salvador	1939	1)	MD	27	73	74	106	100	107	107	104	106	-	111	114	111	111	108					
Guatemala	Guatemala Stadt	Januar 1946	71	MM	-	93	95	106	105	105	105	105	104	106	107	105	105	106	106	110	110			
Mexiko	Mexiko Stadt	1939	210	MD	32	85	90	123	128	126	127	127	128	128	127	127	127	128	129	132	138			
Nicaragua	Managua	1939	19	MD	25e)	86	91	127	126	139	138	142	141	144	143	145	151	148	150	165	154			
Verenigte Staaten	-	1947 - 1949	1845	MM	50	101	96	111	108	107	108	108	108	108	107	107	108	108	108	108	107			
Südamerika																								
Brasilien	-	1946	25	MD	21	79	87	121	135	150	146	146	150	156	160	165	174	175	192	198	194			
Chile	Santiago	1947	96	MD	21	75	85	131	162	199	199	207	221	227	228	234	246	245	251					
Paraguay	Asunción	1938	1)	MD	17	64	77	168	365	580	619	620	619	626	630	631	642	646	664	665	676	671		
Peru	Lima	1934 - 1936	58	MM	16	62	86	117	123	125	127	125	124	125	128	130	133	134	135	136	135			
Venezuela	Caracas	1938	82	ME	58	100	100	104	103	100	100	100	100	100	100	100	100	101						
Asien																								
Formosa	Taipeh	15. 6. 1949	50	MM	-	-	37	166	204	221	225	227	230	233	231	234	234	234	235	235	235			
Indien	-	Sept. 38-Aug. 39	78	MD	25d)	32	95	110	97	98	102	103	101	98	97	97	100	99	98	101	99	95		
Vietnam	Saigon	1949	49	MD	5	82	102	119	137	157	165	176	174	172	170	170	162	160	158	160	158			
Irak	Bagdad	Dez. 38-Aug. 39	57	MD	21d)	118	97	109	113	94	93	92	92	91	87	88	89	90	91	93	92			
Iran	Tehran	März 36-März 37	65	MM	22d)	127	118	113	118	140	142	143	147	151	157	158	160	158	159	159	162			
Israel	3	Juni 1936	52	MD	27	121	117	110	188	276	293	298	304	300	299	304	309	313	319	318	317			
Japan	Tokio	Januar 1948	305	MD	0,5	52	85	139	142	144	143	144	145	146	146	146	149	150	149	147	146			
Libanon	Beirut	Januar 1950	90	MD	17e)	131	108	117	105	95	94	92	91	90	89	90	90	89	88	88				
Philippinen	Manila	1949	16	MD	26	129	103	112	103	102	100	100	100	101	102	102	101	98	95	95	96			
Syrien	Damaskus	1949	23	MD	-	90	123	107	99	93	94	100	107	105	107	107	107	109						
Thailand	Bangkok	April 38-März 39	108	MD	6d)	105	98	108	114	107	106	108	108	103	104	106	103	104						
Türkei	Istanbul	1938	90	MD	22	103	111	107	108	110	106	106	108	109	112	115	119	123	121	122	123			
Australien																								
Austral. Bund	Melbourne	Juni 36-Juli 39	80	MM	45	76	85	123	141	144	145	150	149	147	144	142	142	142	142	142	142			
Neuseeland	5	1926 - 1930	151	MM	52	93	92	117	130	129	128	128	128	130	130	130	129	126	126	127				
Indexziffern der Stapelwarenpreise																								
Großbritannien																								
Reuters Index	London	18. 9. 1931	21	tägl.	27	75	82	118	106	96	96	95	95	94	93	94	95	95	95	95	95	95		
Financial Times Index ²⁾	3	1. 7. 1952	12	tägl.	-	-	-	-	99	87	85	85	85	84	86	88	88	89	91	94	94	95		
Verenigte Staaten																								
Moody's Index	5	31. 12. 1931	15	tägl.	34	100	84	117	103	99	102	100	99	94	95	98	100	101	103	105	104	104		
Journal of Commerce Index	16	1927 - 1929	116	wichtl.	-	102	96	113	108	107	108	108	108	107	106	107	107	106	106	106	106	105		
Journal of Commerce Sensitive Index	6	August 1939	30	tägl.	36f)	-	-	117	105	100	101	100	101	98	98	100	101	101	102	104	103	102		
Indexziffern der Weltmarktpreise																								
Economist																								
Price Indicator ²⁾	10	Juli 48-Juni 50	17	wichtl.	-	-	-	139	103	102	100	101	101	101	103	103	106	106	106	109	109	109		
"Volksvirt" Index	-	1936	1)	monatl.	-	-	86	117	97	94	94	94	94	93	93	94	95	95	96	97	97	97		

Anmerkungen:

Ein senkrechter Strich vor einer Zahlenangabe bedeutet, daß entweder im Bezugszeitraum, in der Gewichtung oder dem Warenkorb Veränderungen eingetreten sind, die teilweise einen Vergleich der neuen mit den vorangegangenen Zahlen nur bedingt zulassen. Teilweise mußten Umhebungen von Originalzahlen ohne Dezimalstellen vorgenommen werden, so daß geringfügige Abweichungen gegenüber andersartigen Umrechnungen auftreten können. 1) Angaben liegen hier nicht vor. 2) Indexziffern auf Originalbasis, nicht umbasiert. - a) Oktober 1938, - b) März 1938, - c) JD 1939, - d) § 1938/39, - e) Juni 1939, - f) August 1939, - r = berichtigte Zahlen

Abkürzungen: MA = Monatsanfang, MD = Monatsdurchschnitt, ME = Monatsende, MH = Monatsmitte.

DIE PREISENTWICKLUNG WICHTIGER WELTHANDELSGÜTER SEIT DER VORKRIEGSZEIT (Originalpreise)



Statistische Berichte über Auslands- und Einfuhrpreise

Veröffentlichungsreihe	Erscheinungsfolge
Arb.-Nr. VI/9: Die Großhandelspreise im Ausland, 3 Teilhefte	
davon enthält:	
Teil I: Preise für: Getreide, Fleisch und Fette, Molkereiprodukte, Zucker, Genußmittel, Gewürze, Ölsaaten, pflanzliche Öle und andere Nahrungsmittel	Jan., April Juli, Okt.
Teil II: Preise für: Textilien, Häute, Leder, Kautschuk, Mineralöle, Baustoffe, Zellstoff, Papier, Harze und Wachse	Febr., Mai, Aug., Nov.
Teil III: Preise für: Kohle, Erze und Mineralien, Eisen und Stahl, NE-Metalle, Chemikalien und Düngemittel	März, Juni, Sept., Dez.
Arb.-Nr. VI/10: Einzelhandelspreise wichtiger Waren im Ausland	
enthält: Preise für Nahrungs- und Genußmittel, Bekleidung und Schuhwerk, Heiz- und Leuchtmittel, Hausrat und andere Bedarfsgüter, sowie Preisindexziffern der Lebenshaltung und Indexziffern der Einzelhandelspreise	März, Juni, Sept., Dez.
Arb.-Nr. VI/19: Weltmarktpreise ausgewählter Waren	
Schnellbericht mit Preisen der wichtigsten Welthandelsgüter	monatlich
Arb.-Nr. VI/20: Indexziffern der Einkaufspreise für Auslandsgüter sowie Einfuhrpreise wichtiger Waren	
	monatlich

Wöchentlich werden Stichtagpreise ausgewählter Waren des Welthandels auch in
„Statistischer Wochendienst“, Teil Wochenzahlen, gebracht.