

# STATISTISCHE BERICHTE




Schm. WiWi  
1.1. MRZ. 2008



Herausgeber: Statistisches Bundesamt / Wiesbaden Z 643

Arb.-Nr. VI/9/40

Erschienen am 20. Juli 1954



## Die Großhandelspreise im Ausland Teil III

Preisentwicklung bis Juni 1954  
bei mineralischen Rohstoffen, Metallen und chemischen Stoffen

Dieser Bericht enthält auch Übersichten über die Indizes der Erzeuger- und Großhandelspreise, der Seefrachtenindizes sowie Frachtraten für wichtige Welthandelsgüter

Nachdruck — auch auszugsweise — nur mit Quellenangabe gestattet.

# Inhaltsübersicht

|  | Seite |
|--|-------|
| Allgemeine Vorbemerkung, Anmerkungen   | 1     |
| Schaubild: Die Preisentwicklung wichtiger Welthandels Güter seit 1950 nach Monaten | 2     |
| Schaubild: Die Preisentwicklung wichtiger Welthandels Güter seit der Vorkriegszeit | 26    |
| Verlauf der Preisentwicklung bis März/April 1954                                   | 3     |

## Tabellenteil

### Gruppen:

|   | Seite   |
|---|---------|
| Kohle und Koks                          | 4 - 6   |
| Erze und Mineralien                     | 6 - 8   |
| Eisen und Stahl                         | 8 - 12  |
| NE- und Edelmetalle                     | 12 - 18 |
| Anorganische Chemikalien                | 19 - 21 |
| Organische Chemikalien                  | 21 - 22 |
| Düngemittel                             | 22 - 24 |
| Pharmazeutika, Antibiotika, Kunststoffe | 24      |

### Waren:

| Seite |   | Seite |
|-------|---|-------|
| 21    | Alkohol   | 12    |
| 14    | Aluminium   | 20    |
| 20    | Aluminiumsulfat   | 18    |
| 22    | Ammoniak, schwefels.  | 8     |
| 19    | Ammoniumhydroxyd  | 15    |
| 5     | Anthrazitkohle  | 17    |
| 18    | Antimon   | 7     |
| 7     | Antimonerz  | 13    |
| 8     | Asbest  | 16    |
| 24    | Ascorbinsäure   | 7     |
| 24    | Aspirin   | 18    |
| 24    | Atropin   | 23    |
| 20    | Ätzkali   | 14    |
| 22    | Azeton  | 24    |
| 6     | Bauxit  | 22    |
| 21    | Benzol  | 21    |
| 8     | Berylliumerz  | 9     |
| 11    | Bleche  | 24    |
| 15    | Blei  | 20    |
| 6     | Bleierz   | 6     |
| 5     | Braunkohle  | 18    |
| 17    | Cadmium   | 22    |
| 19    | Chlor   | 19    |
| 17    | Chrom   | 19    |
| 7     | Chromit   | 7     |
| 24    | D.D.T.  | 8     |
| 12    | Drahtstäbe  | 6     |
| 8     | Eisen, Roh-   | 19    |
| 12    | Eisendraht  | 19    |
| 6     | Eisenerz  | 18    |
| 22    | Essigsäure  | 19    |
| 11    | Feinbleche  | 9     |
| 9     | Ferro-Mangan  | 10    |
| 4     | Fettkohle   | 12    |
| 22    | Formaldehyd   | 24    |
| 10    | Formstahl   | 24    |
| 4     | Gasflammkohle   | 23    |
| 9     | Gießerei-Roheisen   | 7     |
| 8     | Glimmer   | 21    |
| 21    | Glyzerin  | 24    |
| 8     | Graphit   | 23    |
| 11    | Grobbleche  | 17    |
| 9     | Halbzeug  | 7     |
| 8     | Hämatit-Roheisen  | 7     |
| 23    | Kalidünger  | 11    |
| 22    | Kalkstickstoff  | 18    |
| 18    | Kalzium   | 7     |
| 20    | Kalziumkarbid   | 16    |
| 8     | Kaolin  | 7     |
| 24    | Kasein  | 15    |
| 17    | Kobalt  | 7     |
| 7     | Kobalterz   | 16    |
| 24    | Koffein   | 7     |
| 5     | Koks  | 18    |
| 8     | Korund  | 8     |
| 24    | Kunststoffe   |       |
|       | Indexziffern der Erzeuger- bzw. Großhandelspreise                 | 25    |
|       | Indexziffern der Seefrachtraten, Frachtraten der Trampschifffahrt | 27    |

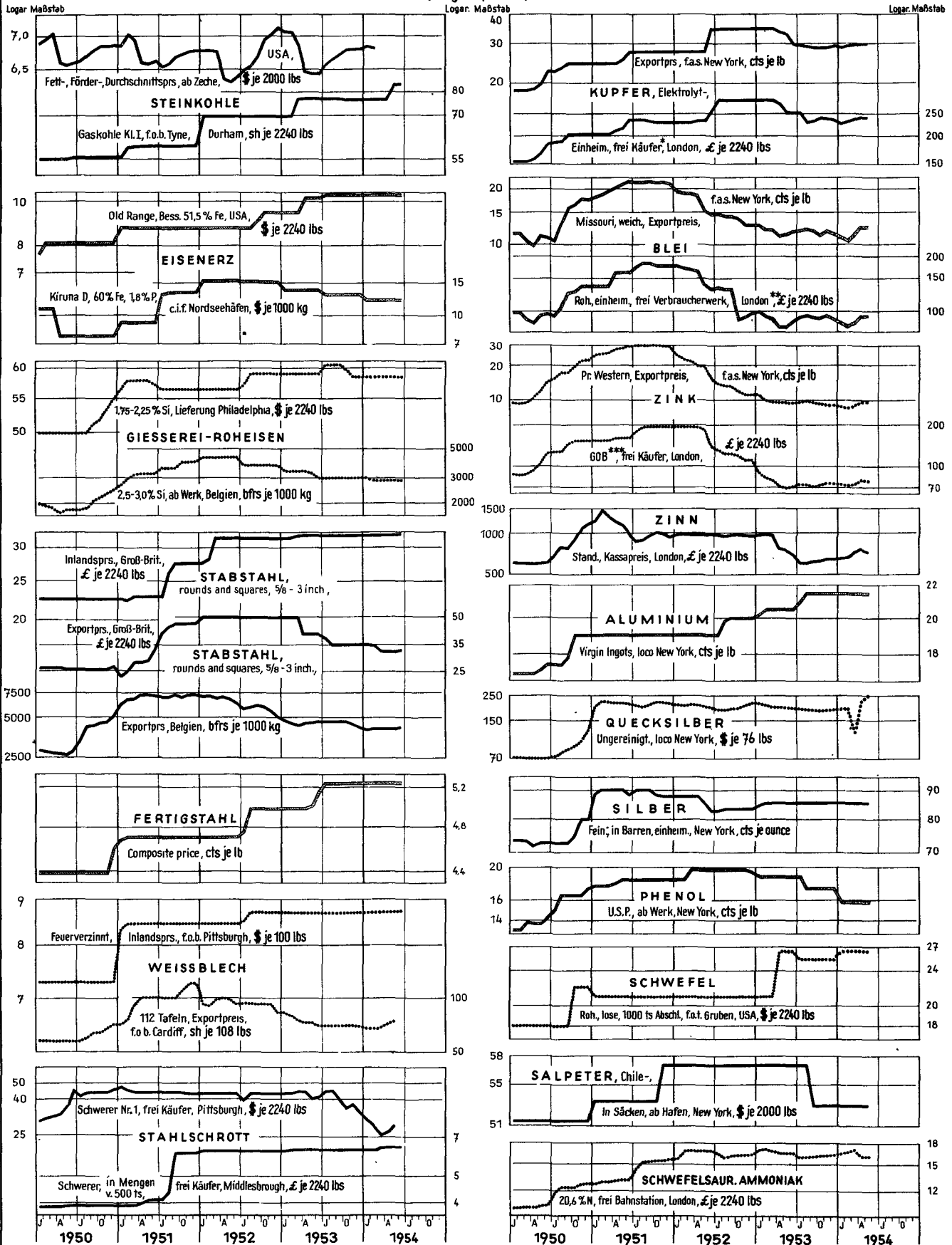
### Allgemeine Vorbemerkung

Nicht bei allen Waren liegen für eine laufende Berichterstattung verwendbare Preisunterlagen der wichtigsten Markttorte vor. In solchen Fällen werden kleine Märkte mit herangezogen, um überhaupt ein Bild von der Preisentwicklung zu vermitteln.-  
Bei den Originalpreisen handelt es sich im allgemeinen um Jahresdurchschnitte (Zwölfmonatsmittel) und um Monatsdurchschnitte (Mittel börsentäglicher Notierungen). Preisreihen der Länder, die Preiserhebungen nur zu Monatsanfang (MA), Monatsmitte (MM) und Monatsende (ME) durchführen oder deren Monatsdurchschnitte aus wöchentlich je einem Stichtag (MDw) berechnet wurden, sind besonders gekennzeichnet.-  
Die monatlichen Preisangaben für das Bundesgebiet stellen im allgemeinen bei börsen- und auktionsmäßig gehandelten Waren und bei Anordnungspreisen Monatsdurchschnitte, im übrigen gemittelte Preise aus Erhebungen zum 7. und 21. des jeweiligen Monats dar.

### Anmerkungen

- 1) Bundesgebiet: Vom 1. 7. 1951 bis 30. 4. 1952 ohne Berücksichtigung des Aufpreises von DM 35,00 für sog. "Spitzenkohle" bzw. DM 46,20 je 1000 kg für sog. "Spitzenkoks", sowie ohne die ab 1. 11. 1951 erhobene Bergarbeiter - Wohnungsbau-Abgabe von DM 2,00 je 1000 kg. Vom 1. 5. 1952 bis 31. 3. 1954 galten besondere Preisbestimmungen u.a. für Hausbrandverbraucher, See- und Binnenschifffahrt, Hochseefischerei, Bundesbahn, nicht bundeseigene Eisenbahnen und für Mengen der Energiewirtschaft zur Erzeugung von Gas und elektrischem Strom für Haushaltszwecke. Ab 15. 3. 1953 ohne die ab diesem Zeitpunkt für Zwecke des "Gemeinsamen Marktes" erhobene Ausgleichsumlage von DM 0,65 je 1000 kg.-
- 2) Schweden: Vom 1. 3. 1951 bis 31. 5. 1952 bei Fettkohle, vom 1. 3. 1951 bis 31. 12. 1952 bei Gasflamkohle, Anthrazit und Koks = Importeur-Abrechnungspreise bei gleichzeitiger Nivellierung einzelner Sorten und Herkünfte innerhalb der jeweiligen Kohlen- und Koksart.-
- 3) Bundesgebiet: 1938 = Preisgebiet II. Ab 1. 11. 1951 ohne die ab diesem Zeitpunkt erhobene Bergarbeiter-Wohnungsbau-Abgabe von DM 1,00 je 1000 kg. Bis 7. 2. 1953 = Frachtgrundlage Liblar.-
- 4) Frankreich: Ab 20. 5. 1953 mit der Einrichtung des "Gemeinsamen Marktes" neue Frachtlagen innerhalb der Preisregionen für einige Stahlerzeugnisse. Bis 19. 5. 1953 = Werksgrundpreise im allgemeinen für Frachtlage Thionville (Region Ost). Bei langfristigen Lieferkontrakten traten die Preise des "Gemeinsamen Marktes" z.T. erst ab 1. 6. 1953 in Kraft.-
- 5) Belgien: Inlandspreise ab 20. 5. 1953 bei Roheisen und Stahl frei Waggon, ab Werk jeweiliger Frachtlage. Bis 19. 5. 1953 verstanden sich die Inlandspreise frei Bestimmungsort und lagen um folgende Beträge (Frachtkosten) über "Ab-Werk-Basis": Bei phosphorhaltigem Gießerei-Roheisen um 180 bfrs, bei Hämatit-Roheisen, Handelsstahl, Formstahl, Schienen, Stahlplatten und Grobblechen um 140 bfrs sowie bei Feiblechem um 175 bfrs je 1000 kg.- Exportpreise (sob Antworten oder frei belgische Grenze) ab Oktober 1951 nur für die Ausfuhr nach EZU-Ländern, für Lieferung nach Dollarzone (USA und Kanada) besondere Dollarpreise, ab 20. 5. 1953 für Lieferung an alle Nichtdollarländer außerhalb Montanunion, ab 16. 1. 1954 für Lieferungen an die Schweiz besondere Preise in sfrs.-
- 5a) USA: Der Roheisendurchschnittspreis wird berechnet aus den Notierungen für Phosphor-Roheisen sowie Bessemer-Roheisen, Frachtlage Neville Island, ferner Gießerei II, Frachtlagen Birmingham, Buffalo, Chicago, Cleveland, Sharpsville und Youngstown, zur Gewährleistung der Vergleichbarkeit mit den neueren Preisangaben ist zu den Preisen JD 1938 - 1952 ein Betrag von \$ 1,58 hinzuzurechnen (Frachtkosten).-
- 6) Bundesgebiet: Infolge Änderung der Nomenklatur für Eisen- und Stahlerzeugnisse am "Gemeinsamen Markt" ab 20. 5. 1953: 1. für Halbzeuge (Vorblöcke, Knüppel, Platinen) ein einheitlicher Werksgrundpreis unter der Bezeichnung "Gewalztes Halbzeug"; 2. für Feibleche der früheren Güteklasse St. II 23, kastengeglüht, neue Bezeichnung "Feibleche, 2,75 mm, kastengeglüht oder normalisiert (NPO)".-
- 7) Großbritannien: Bis 31. 3. 1952 amtlich festgesetzte Export-Mindestpreise, ab 1. 4. 1952 tatsächlich erzielte Export-Preiserlöse. Preisdifferenz zwischen Mindestpreis und Erlös am 1. 4. 1952 = £ 20.0.0 je 2240 lbs.-
- 8) Stahlschrott: Für die Länder der Montanunion bestanden vom 15. 3. 1953 bis 31. 3. 1954 neun Preiszonen, davon Zone I (Grundzone) = u.a. Essen und Mailand, Zone II = u.a. Paris und Benelux. Der Grundpreis (sog. "Preisgrenze") galt für den Ankauf von schwerem Eisen- oder Stahlschrott, von 5 mm Stärke an aufwärts (ausgenommen sperrige Hohlkörper), Höchstabmessung 1,50x0,50x0,50 m bei Lieferung frei Wagen Abgangsstation, frei Lkw, ab Lager oder frei Kai Verladehafen in Preiszone I (Sorte Nr. 11). Der Grundpreis (Zone I) betrug vom 15. 3. - 14. 6. 1953 = \$ 34,50, vom 15. 6. 1953 - 14. 1. 1954 = \$ 31,50, vom 15. 1. - 31. 3. 1954 = \$ 28,50 je 1000 kg; Abzug vom Grundpreis für Preiszone II = \$ 0,50 je 1000 kg. Gezählte Kaufpreise durften einschließlich aller nicht abzugsfähigen Steuern die "Preisgrenze" nicht überschreiten, jedoch konnten sie um eine Handelsspanne von bis zu \$ 1,50 je 1000 kg überschritten werden. Für die übrigen Schrottsorten und Preiszonen galten besondere Zu- oder Abschläge (sog. "Unterschiedsbeträge") zum bzw. vom Grundpreis.-
- 9) Bundesgebiet: Vom 20. 11. 1950 bis 9. 4. 1952 einschließlich Lieferprämie, die bis zu DM 19,00 je 1000 kg gezahlt werden durfte. Bis 14. 3. 1953 Preise für "Frei Hauptbahnhof Entfallstellenplatz Essen".-
- 10) Großbritannien: Bis 31. 7. 1953 einheimische Elektrolyt-Drahtbarren, frei Käufer; ab 1. 8. 1953 Standardkupfer, ab offiziellem Lagerhaus London, Liverpool, Birkenhead, Manchester, Swansea, Birmingham oder frei Fahrzeug bzw. Waggon UK-Schmelz- oder Raffinierhütte.-
- 11) Bundesgebiet: Bis 29. 8. 1950 Anordnungspreise, vom 30. 8. 1950 bis 31. 12. 1951 = im "Bundesanzeiger" veröffentlichte Bonner Kursnotizen, Basis ab Lager, frei Fahrzeug. Ab 1. 1. 1952 Bruttoerlöse ab Werk, frei Fahrzeug.-
- 12) Großbritannien: Bis 30. 9. 1952 soft english bzw. ausländisch verzollt, frei Verbraucherwerk. Ab 1. 10. 1952 ex ship oder ex wharf Thames oder ab offiziellem Lagerhaus London, ohne 7 1/2 sh je 2240 lbs Importzoll bei ausländischer Ware bzw. Ausgleichs-Abgabe bei Empire-Ware.-
- 13) Großbritannien: Bis 31. 12. 1952 ausländisch G.O.B. verzollt, frei Käufer. Ab 1. 1. 1953 destilliert oder elektrolytisch, ex ship, ex quai oder ex wharf Thames oder ab offiziellem Lagerhaus London bzw. Liverpool oder frei Bahnanschluß Swansea oder Avonmouth, ohne 30 sh je 2240 lbs Importzoll bei ausländischer bzw. Ausgleichs-Abgabe bei Empire-Ware.-
- 14) Großbritannien: Ab 15. 9. 1949 Standardzinn der Herkünfte Straits, Australien, Banka, Billiton, Belgien, Belg. Kongo, UMHK raffiniert, holl. raffiniert "Tulip" oder gute handelsübliche Qualität von raffiniertem englischen Zinn, ab offiziellem Lagerhaus in London, Liverpool, Birkenhead oder Swansea.-  
a) JD aus weniger als 12 Monatsdurchschnitten berechnet.- b) Österreich: Mitte März 1938.- c) Bundesgebiet: 1938 führte Spateisenstein die Bezeichnung "Rohspat".- d) Preise am Jahresende.- e) Die Umrechnung wurde für 100 kg Ware in DM vorgenommen, bei Erzen blieben die sich ggf. aus der genauen Analyse und der Bestimmung des Feuchtigkeitsgehaltes ergebenden Preiszu- bzw. -abschläge unberücksichtigt.- f) 1938.- g) Bundesgebiet: Ab 23. 7. 1953 abzüglich des von der eisenschaffenden Industrie eingeräumten Sonderrabatts.- h) Alkohol: Umgerechnet für 100 Liter in DM.- j) Bundesgebiet: Von Juli bis September 1953 abzüglich einer Frühbezugsvergütung von 3 vH.- k) Atropin und Streptomycin: Umgerechnet in DM je g; Penicillin: Umgerechnet in DM je 100 000 Einheiten.- p = vorläufige Zahlenangabe.- r = Berichtigungen, aus ausländischen Originalquellen übernommen.

# DIE PREISENTWICKLUNG WICHTIGER WELTHANDELSGÜTER SEIT 1950 NACH MONATEN (Originalpreise)



## Verlauf der Preisentwicklung bis Mitte 1954 bei mineralischen Rohstoffen, Metallen und chemischen Stoffen

Die Preise für Mineralien, Metalle und chemische Stoffe an den internationalen Märkten zeigten im II. Quartal 1954 überwiegend eine stabile Tendenz. Die Umkehr der vorangegangenen Baissesstimmung ergab sich vor allem aus der neuen Festsetzung der Stahlexportpreise; auch hat die Erklärung der USA, weitere Käufe für die strategische Bevorratung zu tätigen, zur Befestigung der NE-Metallmärkte beigetragen. Ebenso kam die rückläufige Bewegung der Erzpreise weitgehend zum Stillstand, im II. Quartal trat bei einigen Erzen sowie bei den Vergütungsmetallen wieder Preiserhöhungen ein. Die Preisentwicklung bei den chemischen Stoffen blieb je nach Ware und Land unterschiedlich.

In den Ländern Europas mit Ausnahme Großbritanniens, der Bundesrepublik Deutschland und Schwedens, blieben die Kohlepreise im II. Quartal 1954 unverändert. Rückläufige Preise waren in den USA und Kanada festzustellen. In Großbritannien wurden die Inlandspreise um durchschnittlich 5 vH erhöht, nachdem die Beratungen über die Rentabilität der Gruben zum Abschluß gebracht worden waren. Die Neu- festsetzung der Höchstpreise im Bundesgebiet zum 1. April brachte für Steinkohle eine Preissenkung um durchschnittlich 2,1 vH, während der Preis für Braunkohle um 32,4 vH erhöht wurde. Eingeführte polnische und englische Kohle in Schweden gab, nachdem sie bis Ende 1953 angezogen hatte, wieder im Preis nach. Mitte Mai erhöhten sich rückwirkend zum 3. Mai 1954 die Kokspreise in Großbritannien um rund 14 vH, nachdem Koks aus der Bewirtschaftung herausgenommen worden war. Während für Koks in den Niederlanden eine Preiserhöhung um 18 vH zum 1. April erfolgte, verzeichneten die Schweiz, Italien und die Bundesrepublik Deutschland Preisermäßigungen.

Unter den Erzpreisen erhöhte sich schwedisches Eisenerz cif Nordseehäfen geringfügig, in den übrigen Ländern blieben die Preise unverändert. Die USA legten die Preise für Eisenerz bis Ende 1954 auf den im April erreichten Stand fest. Leicht angezogen haben die US-Preise für Bauxit und Mangan- erz. Die seit Juni 1953 rückläufigen Preise für Wolframit haben sich ab April 1954 wieder stark er- höht. Gegenüber Mitte März betrug die Erhöhung in den USA rund 50 vH, in Großbritannien rund 62 vH. Tantal- erz, das seit Ende 1952 unverändert notierte, zog im April um 36 vH an.

Nach einer längeren Zeit der Preisschwäche trat am internationalen Stahlmarkt eine Preisbefestigung ein. Ihr ging eine rege Nachfrage voraus, die den reagiblen US-amerikanischen Stahlschrottpreis in- nerhalb kurzer Zeit um rund 20 vH ansteigen ließ. Die belgischen Stahlschrottpreise folgten mit einer Erhöhung um rund 10 vH. Während die Roheisenpreise in den Ländern der Montan-Union wie auch in den USA fast unverändert blieben, wurden in Großbritannien Ende Mai die Preise für Hämatit und Gießerei-Roheisen um 4,4 bzw. 5,3 vH erhöht. Die Belebung im Stahlexportgeschäft fand ihren Nieder- schlag in den zum 4. Juni 1954 heraufgesetzten Exportpreisen durch die Brüsseler Stahlexportkonven- tion. Auch Schweden erhöhte am 10. Juni 1954 die Preise für Träger und Stabeisen um 3 skr, für Ar- mierungseisen um 4 skr. Gleichzeitig wurden die Preise für importierte Bleche um 2,50 skr gesenkt. In Frankreich gingen die Preise für Roheisen (Hämatit) mit Wirkung vom 1. Juni 1954 um 4 vH, für Spiegeleisen um 15 vH und für Ferro-Mangan um 8 vH zurück.

Der NE-Metallmarkt zeigte im II. Quartal 1954 eine merkliche Tendenz zu Preiserhöhungen. Diese sind einerseits auf die Erklärung der USA zurückzuführen, zusätzliche Käufe im Rahmen des Stockpile-Pro- gramms zu tätigen, andererseits dürfte nur die rege europäische Nachfrage zur Preisbefestigung bei- getragen haben. Der Exportpreis für Elektrolyt-Kupfer in New York stieg von März auf Juni um 3 vH an. In Großbritannien war nach einem vorübergehenden Anstieg bis Anfang Juni wieder eine leichte Preisabschwächung festzustellen. Die Messingpreise folgten weitgehend der Preisentwicklung für Kupfer. Während die Preise für Nickel und Aluminium unverändert blieben, haben sich Blei und Zink im Preis weiter erhöht. Der Exportpreis für US-Golffähnen zeigte für Blei und Zink von Anfang März auf Ende Juni eine Erhöhung um 22 vH. Die feste Haltung der New Yorker Terminnotierungen für Blei und Zink hatte ein Anziehen der Londoner Notierungen zur Folge, jedoch zeigte sich hier gegen Ende Juni wieder eine leichte Schwäche. Die Preisentwicklung für Zinn stand deutlich unter dem Ein- druck des internationalen Zinnabkommens. Hatte die Aussicht auf eine langfristige Produktions- und Absatzregelung sowie die Anlegung von Ausgleichsvorräten zur Preisstabilisierung durch das Inter- nationale Zinnabkommen zuerst einen Preisanstieg bis Mitte April zur Folge, so wirkte sich später die zögernde Bereitschaft, dieses Abkommen zu ratifizieren, in zurückgehenden Preisen an den Haupt- märkten aus. In Britisch-Malaya sank der Preis für Zinn von Mitte April auf Mitte Juni um 6 vH, in London und New York um 4 bzw. 3 vH. Nachdem am 28. Juni nun auch die Türkei, Dänemark, Kanada, Au- stralien und Ecuador das Abkommen unterzeichnet haben und damit sein Inkrafttreten gesichert ist, hat sich die Belebung am Zinnmarkt wieder stärker durchgesetzt. Die Londoner Notierung stieg vom 25. auf 29. Juni um rund 2 vH. Die Preise für Legierungsmetalle wie Molybdän, Cadmium, Kobalt und Mangan blieben weitgehend unverändert. Wolfram verteuerte sich in Großbritannien, während sein Preis in den USA weiter zurückging. Die Hausse bei Quecksilber hat auch im Monat Juni weiter ange- halten. Während der US-Preis nach dem 5. Juni seinen hohen Stand mit 275 \$ je Flasche beibehielt, zog der Londoner Preis nochmals an. Von Mitte Januar auf Mitte Juni betrug der Preisanstieg für Quecksilber in den USA 40 vH, in Großbritannien rund 50 vH.

Die Preisentwicklung bei den chemischen Stoffen hielt sich im II. Quartal 1954 mit wenigen Ausnah- men in verhältnismäßig engem Rahmen. Unter den anorganischen Chemikalien zogen Salzsäure um 22 vH, Salpetersäure um 50 vH infolge verstärkter Nachfrage am britischen Markt an. Während der Preis für Quecksilberverbindungen nur zögernd dem Preisanstieg für metallisches Quecksilber folgte, schlos- sen sich die Preise für Bleifarben der Aufwärtsbewegung für Blei voll an. Preisermäßigungen unter den organischen Chemikalien verzeichneten denaturierter Alkohol, Glycerin und Azeton in den USA. Auch in Italien ging der Preis für Glycerin nochmals zurück. Essigsäure verteuerte sich in den Nie- derlanden, verbilligte sich jedoch in Italien. Saisonabschlüsse traten am Düngemittelmarkt für Tho- masphosphat im Bundesgebiet und in Frankreich sowie für Kalidünger im Bundesgebiet ein. Der Preis- entwicklung an den Rohstoffmärkten für Kakao und Kaffee folgten seit Jahresanfang Theobromin und Koffein bis Ende Juni mit Preiserhöhungen um 64 bzw. 37 vH. Der Preis für Atropin ging in Großbri- tannien Ende Mai um 2 vH zurück. Nikotinsäure verbilligte sich zwischen Jahresbeginn und Anfang Mai um 20 vH. Die von Argentinien auf Grund hoher Lagerbestände Mitte April um 12 vH herabgesetzten Preise für Kasein zogen bis Mitte Mai wieder um 10 vH an. Sowohl der französische wie auch der deutsche Markt schlossen sich dieser Entwicklung an. Der weitere Verlauf der Kaseinpreise hängt stark von den Ergebnissen der diesjährigen Milchschwemme ab.

| Fettkohle                                |   |                          |  |   |  |                 |  |                          |       |
|--|---|--------------------------|--|---|--|-----------------|--|--------------------------|-------|
| Zeit                                     | Bundesgebiet  | U.S.A.                   |  |   |  | Groß-Britannien |  |                          |       |
|  | Koks- und<br>gewaschen<br>ab Zeche<br>Ruhrrevier 1) | run of mine<br>(Förder-) | bituminous<br>prepared sizes<br>(gewaschen)<br>(gesiebt)<br>Durchschnittspreise ab Zeche | run of mine<br>frei Besteller<br>od. fob Export | Doncaster  |                 | Leeds  |                          |       |
|  |   |                          |  |   | Yorkshire Dampf-<br>beste Stück-<br>Bunkerkohle f.o.b. Humberhäfen | Exportpreis     | Yorkshire singles<br>gewaschen<br>Exportpreis<br>fob Humberhäfen | Inlandspreis<br>ab Zeche |       |
|  |   |                          |  |   | RM/DM<br>je 1000 kg  | \$ je 2000 lbs  | s.d. je 2240 lbs   |                          |       |
| Originalpreise                           |   |                          |  |   |  |                 |  |                          |       |
| 1938 JD.                                 | 15,00   | 2,89                     | 6,77   | 4,80  | 80,0   | 87,6            | 85,0   | 49,0                     |       |
| 1950 "                                   | 32,92   | 5,58                     | 6,72   | 4,77  | 86,35/8  | 101,3           | 97,0   | 52,3                     |       |
| 1951 "                                   | 37,50   | 5,69                     | 6,68   | 4,71  | 114,9  | 113,51/2        | 105,91/2   | 58,101/2                 |       |
| 1952 "                                   | 44,17   | 5,75                     | 6,73   | 4,81  | 113,04/5   | 108,4           | 103,21/3   | 63,6                     |       |
| 1953 "                                   | 52,08   | 5,79                     | 6,57   | 4,75  | 112,6  | 107,6           | 102,6  | 64,81/2                  |       |
| 1953 Juli                                | 52,50   | 5,70                     | 6,67   | 4,76  | 112,6  | 107,6           | 102,6  | 64,81/2                  |       |
| Aug.                                     | 52,50   | 5,70                     | 6,72   | 4,78  | 112,6  | 107,6           | 102,6  | 64,81/2                  |       |
| Sept.                                    | 52,50   | 5,72                     | 6,81   | 4,78  | 112,6  | 107,6           | 102,6  | 64,81/2                  |       |
| Okt.                                     | 52,50   | 5,72                     | 6,81   | 4,78  | 112,6  | 107,6           | 102,6  | 64,81/2                  |       |
| Nov.                                     | 52,50   | 5,72                     | 6,81   | 4,78  | 112,6  | 107,6           | 102,6  | 64,81/2                  |       |
| Dez.                                     | 52,50   | 5,72                     | 6,81   | 4,78  | 112,6  | 107,6           | 102,6  | 64,81/2                  |       |
| 1954 Jan.                                | 52,50   | 5,68                     | 6,84   | 4,74  | 113,2  | 107,6           | 102,6  | 64,81/2                  |       |
| Febr.                                    | 52,50   | 5,61                     | 6,79   | 4,71  | 113,6  | 107,6           | 102,6  | 64,81/2                  |       |
| März                                     | 52,50   | 5,48                     | 6,43   |   | 113,6  | 107,6           | 102,6  | 64,81/2                  |       |
| April                                    | 50,50   | 5,45                     |  |   | 113,6  | 107,6           | 102,6  | 64,81/2                  |       |
| Mai                                      | 50,50   |                          |  |   |  |                 |  | 65,1                     |       |
| Juni                                     | 50,50   |                          |  |   |  |                 |  | 65,1                     |       |
| Juli                                     | 50,50   |                          |  |   |  |                 |  |                          |       |
| Ungerechnete Preise für 100 kg in DM     |   |                          |  |   |  |                 |  |                          |       |
| 1950 JD.                                 | 3,29  | 2,58                     | 3,13   | 2,22  | 3,75   | 4,63            | 5,06   | 4,92                     | 2,84  |
| 1954 März                                | 5,25  | 2,54                     | 2,98   |   |  | 6,54            | 6,20   | 5,91                     | 3,73  |
| Juni                                     | 9,05  |                          |  |   |  |                 |  |                          | 3,76  |
| Meßsiffern der Originalpreise 1950 = 100 |   |                          |  |   |  |                 |  |                          |       |
| 1954 März                                | 159,5   | 98,2                     | 95,0   |   |  | 141,9           | 122,9  | 120,6                    | 132,1 |
| Juni                                     | 153,4   |                          |  |   |  |                 |  |                          | 132,8 |

| noch: Fettkohle                          |                         |                             |                      |  |                    |   |  |  |                                       |          |               |                    |                   |
|--|-------------------------|-----------------------------|----------------------|--|--------------------|---|--|--|---------------------------------------|----------|---------------|--------------------|-------------------|
| Zeit                                     | Douai                   | Frankreich                  |                      | Belgien  | Niederlande        | Norrböping                                  | Schweden   |  | Oesterreich                           |          |               |                    |                   |
|  | tout venant<br>33/35 mm | Nuß-, gewaschen<br>15/36 mm | Saar-, A<br>gesiebte | Nuß II<br>30-50 mm<br>gewaschen<br>frei Waggon | Stück-<br>ab Zeche | polnische<br>Dampf-, 30mm<br>Ostküstenhäfen | Northumberland<br>beste Dampf-,<br>Importpreis c.i.f. 2) | Yorkshire<br>grobe Stücke<br>Westküstenhäfen | polnische<br>ab Rutsche<br>oder Lager |          |               |                    |                   |
|  |                         |                             |                      |  |                    |   |  |  |                                       |          |               |                    |                   |
|  |                         |                             |                      |  |                    |   |  |  |                                       | ab Zeche | ab Grenzstat. | bfrs<br>je 1000 kg | hfl<br>je 1000 kg |
| Originalpreise                           |                         |                             |                      |  |                    |   |  |  |                                       |          |               |                    |                   |
| 1938 JD.                                 | 170                     | 3900                        | 4255                 | 875,00   | 9,75               | 19,99                                       | 22,76  |  | 8,56b)                                |          |               |                    |                   |
| 1950 "                                   | 3530                    | 4607                        | 5157                 | 889,17   | 36,00              | 76,25                                       | 73,68  | 78,21  | 43,50                                 |          |               |                    |                   |
| 1951 "                                   | 4159                    | 4607                        | 5157                 | 889,17   | 46,17              | 120,78                                      | 114,21   | 116,20                                       | 72,63                                 |          |               |                    |                   |
| 1952 "                                   | 4775                    | 5335                        | 5944                 | 909,33   | 52,00              | 110,73                                      | 108,49   | 111,45                                       | 78,25                                 |          |               |                    |                   |
| 1953 "                                   | 4732                    | 5324                        | 5872                 | 886,33   | 53,54              | 87,06                                       | 86,73  | 90,33  | 73,20                                 |          |               |                    |                   |
| 1953 Juli                                | 4740                    | 5340                        | 5872                 | 880,00   | 54,00              | 84,15                                       | 84,90  | 88,45  | 76,40                                 |          |               |                    |                   |
| Aug.                                     | 4740                    | 5340                        | 5872                 | 880,00   | 54,00              | 84,65                                       | 85,40  | 88,95  | 76,40                                 |          |               |                    |                   |
| Sept.                                    | 4740                    | 5340                        | 5872                 | 880,00   | 54,00              | 87,65                                       | 85,90  | 89,50  | 76,40                                 |          |               |                    |                   |
| Okt.                                     | 4740                    | 5340                        | 5872                 | 880,00   | 54,00              | 88,65                                       | 87,40  | 91,00  | 76,40                                 |          |               |                    |                   |
| Nov.                                     | 4740                    | 5340                        | 5872                 | 880,00   | 54,00              | 88,65                                       | 87,90  | 91,50  | 76,40                                 |          |               |                    |                   |
| Dez.                                     | 4740                    | 5340                        | 5872                 | 880,00   | 54,00              | 88,15                                       | 87,90  | 91,50  | 76,40                                 |          |               |                    |                   |
| 1954 Jan.                                | 4740                    | 5340                        | 5872                 | 880,00   | 54,00              | 87,35                                       | 87,15  | 90,75  | 76,40                                 |          |               |                    |                   |
| Febr.                                    | 4740                    | 5340                        | 5872                 | 880,00   | 54,00              | 88,35                                       | 88,15  | 90,75  | 76,40                                 |          |               |                    |                   |
| März                                     | 4740                    | 5340                        | 5872                 | 880,00   | 54,00              | 87,35                                       | 87,15  | 90,75  | 76,40                                 |          |               |                    |                   |
| April                                    | 4740                    | 5340                        | 5990                 | 880,00   | 54,00              | 82,20                                       | 85,65  | 89,25  | 76,40                                 |          |               |                    |                   |
| Mai                                      | 4740                    | 5340                        |                      | 880,00   | 54,00              |   |  |  | 76,40                                 |          |               |                    |                   |
| Juni                                     | 4740                    | 5340                        |                      | 880,00   | 54,00              |   |  |  | 76,40                                 |          |               |                    |                   |
| Juli                                     | 4740                    | 5340                        |                      | 880,00   | 54,00              |   |  |  | 76,40                                 |          |               |                    |                   |
| Ungerechnete Preise für 100 kg in DM     |                         |                             |                      |  |                    |   |  |  |                                       |          |               |                    |                   |
| 1950 JD.                                 | 4,24                    | 4,68                        | 5,11                 | 7,35   | 3,98               | 6,19  | 5,98   | 6,35   | 8,55                                  |          |               |                    |                   |
| 1954 März                                | 5,65                    | 6,36                        | 7,00                 | 7,37   | 5,95               | 7,04  | 7,02   | 7,31   | 12,34                                 |          |               |                    |                   |
| Juni                                     | 9,66                    | 6,38                        |                      | 7,36   | 5,97               |   |  |  |                                       |          |               |                    |                   |
| Meßsiffern der Originalpreise 1950 = 100 |                         |                             |                      |  |                    |   |  |  |                                       |          |               |                    |                   |
| 1954 März                                | 134,3                   | 136,9                       | 138,0                | 100,6  | 150,0              | 114,6                                       | 116,3  | 116,0  | 175,6                                 |          |               |                    |                   |
| Juni                                     | 134,3                   | 136,9                       |                      | 100,6  | 150,0              |   |  |  |                                       |          |               |                    |                   |

| noch: Fettkohle                          |                 |                                  |   |                      | Gasflamkohle     |                                   |                 |                |                               |
|--|-----------------|----------------------------------|---|----------------------|------------------|-----------------------------------|-----------------|----------------|-------------------------------|
| Zeit                                     | Schweiz         |                                  | Italien                                       |                      | Bundesgebiet     |                                   | Groß-Britannien |                | Schweden                      |
|  | Saar-<br>Stück- | Fett- uß I<br>Flamm-<br>50/80 mm | tout venant<br>englische<br>in Waggonladungen | Mailand<br>belgische | Stück-           | Förder-<br>ab Zeche Ruhrrevier 1) | Durham          |                | Koksfeinkohle<br>westfälische |
|  |                 |                                  |   |                      |                  |                                   | Klasse I        |                |                               |
|  |                 |                                  |   |                      |                  |                                   | f.o.b. Tyne     | Exportpreis    |                               |
|  | sfrs je 1000 kg |                                  | Lire je 1000 kg                               |                      | RM/DM je 1000 kg | s.d. je 2240 lbs                  |                 | skr je 1000 kg |                               |
| Originalpreise                           |                 |                                  |   |                      |                  |                                   |                 |                |                               |
| 1938 JD.                                 |                 | ME                               | MDw   |                      | 18,25            | 15,00                             | 20,63/8         |                |                               |
| 1950 "                                   | 79,90           | 84,85                            | 13 310  | 14 100a)             | 37,25            | 32,92                             | 55,31/2         | 87,6           | 76,68                         |
| 1951 "                                   | 94,93           | 107,45                           | 18 950  | 19 504               | 40,00            | 37,50                             | 58,61/3         | 94,73/4        | 98,89                         |
| 1952 "                                   | 102,89          | 110,13                           | 16 633  | 16 880               | 46,00            | 44,17                             | 69,7            | 110,0          | 98,78                         |
| 1953 "                                   | 89,23           | 92,33                            | 14 860  | 14 556               | 54,50            | 52,08                             | 75,51/7         | 110,0          | 89,18                         |
| 1953 Juli                                | 93,10           | 95,35                            | 15 000  | 14 500               | 55,00            | 52,50                             | 76,8            | 110,0          | 87,40                         |
| Aug.                                     | 93,10           | 95,35                            | 15 000  | 14 500               | 55,00            | 52,50                             | 76,5            | 110,0          | 87,90                         |
| Sept.                                    | 81,50           | 86,30                            | 15 000  | 14 500               | 55,00            | 52,50                             | 76,5            | 110,0          | 89,90                         |
| Okt.                                     | 81,50           | 86,30                            | 15 000  | 14 500               | 55,00            | 52,50                             | 76,5            | 110,0          | 90,40                         |
| Nov.                                     | 81,50           | 86,30                            | 15 000  | 14 500               | 55,00            | 52,50                             | 76,5            | 110,0          | 90,40                         |
| Dez.                                     | 81,50           | 86,30                            | 15 000  | 14 500               | 55,00            | 52,50                             | 76,5            | 110,0          | 90,90                         |
| 1954 Jan.                                | 81,50           | 86,30                            | 15 000  | 14 500               | 55,00            | 52,50                             | 76,5            | 110,0          | 90,00                         |
| Febr.                                    | 81,50           | 86,30                            | 15 000  | 14 500               | 55,00            | 52,50                             | 76,5            | 110,0          | 91,00                         |
| März                                     | 81,50           | 86,30                            | 15 000  | 14 500               | 55,00            | 52,50                             | 76,10           | 110,0          | 91,00                         |
| April                                    | 81,50           | 86,30                            | 15 000  | 14 500               | 54,50            | 50,50                             | 76,10           | 110,0          | 89,00                         |
| Mai                                      | 81,50           | 86,30                            | 15 000  | 14 500               | 54,50            | 50,50                             | 83,8            | 107,6          |                               |
| Juni                                     | 81,50           | 86,30                            | 15 000  | 14 500               | 54,50            | 50,50                             | 83,8            | 107,6          |                               |
| Juli                                     | 81,50           | 86,30                            | 15 000  | 14 500               | 54,50            | 50,50                             |                 |                |                               |
| Ungerechnete Preise für 100 kg in DM     |                 |                                  |   |                      |                  |                                   |                 |                |                               |
| 1950 JD.                                 | 7,67            | 8,15                             | 8,95  | 9,48                 | 3,73             | 3,29                              | 3,20            | 5,06           | 6,22                          |
| 1954 März                                | 7,82            | 8,28                             | 10,08   | 9,75                 | 5,50             | 5,25                              | 4,42            | 6,34           | 7,33                          |
| Juni                                     |                 |                                  | 10,08   | 9,75                 | 5,45             | 5,05                              | 4,84            | 6,21           |                               |
| Meßsiffern der Originalpreise 1950 = 100 |                 |                                  |   |                      |                  |                                   |                 |                |                               |
| 1954 März                                | 102,0           | 101,7                            | 112,7   | 102,8                | 147,7            | 159,5                             | 139,0           | 125,7          | 118,7                         |
| Juni                                     |                 |                                  | 112,7   | 102,8                | 146,3            | 153,4                             | 151,3           | 122,9          |                               |

| Zeit                                      | noch: Gasflammkohle                               |   |   |                                  |   | Anthrazitkohle                                       |  |              |                           |
|---|---|---|---|----------------------------------|---|--|--|--------------|---------------------------|
|   | Schweden<br>Göteborg                              |   | Italien<br>Mailand                                  |                                  |   | Bundesgebiet   | U.S.A.   |              |                           |
|   | Gaskohle<br>Durham<br>II<br>Importpreis c.i.f. 2) | Kokskohle<br>Durham<br>I<br>Importpreis c.i.f. 2)                                   | polnische<br>30/80 mm                               | Saar/Lorraine<br>35 mm           | englische<br>Nuß-                                 | Nuß I<br>ab Zeche<br>Ruhrrevier 1)                   | Chestnut                                       | Stove        | Pea                       |
|   | skr je 1000 kg                                    |   | Lire je 1000 kg                                     |                                  |   | RM/DM<br>je 1000 kg                                  | \$ je 2000 lbs                                 |              |                           |
| 1938 JD.                                  |   |   | MDw   | MDw                              | Originalpreise                                    | 26,44  |  | 5,33         |                           |
| 1950 "                                    | 70,75   | 71,88   | 13 878  | 12 935                           | 15 554  | 57,08  | 12,58  | 12,89        | 10,36                     |
| 1951 "                                    | 89,73   | 89,99   | 19 480  | 17 500a)                         | 16 967  | 69,00  | 14,19  | 14,21        | 11,16                     |
| 1952 "                                    | 98,78   | 98,78   | 15 410  | 16 020                           | 15 000  | 78,33  | 14,30  | 14,66        | 10,97                     |
| 1953 "                                    | 87,13   | 91,91   | 14 270  | 14 176                           | 13 950  | 88,50  | 15,45  | 15,89        | 11,88                     |
| 1953 Juli                                 | 84,40   | 89,75   | 14 300  | 14 200                           | 14 000  | 89,00  | 15,32  | 15,51        | 11,75                     |
| Aug.                                      | 84,90   | 90,25   | 14 300  | 14 200                           | 14 000  | 89,00  | 15,32  | 15,51        | 11,75                     |
| Sept.                                     | 87,70   | 91,25   | 14 300  | 14 200                           | 14 000  | 89,00  | 15,32  | 15,51        | 11,75                     |
| Okt.                                      | 89,20   | 92,75   | 13 580  | 14 200                           | 13 800  | 89,00  | 15,32  | 15,51        | 11,75                     |
| Nov.                                      | 89,70   | 93,25   | 13 800  | 14 113                           | 13 800  | 89,00  | 15,32  | 15,51        | 11,75                     |
| Dez.                                      | 89,70   | 93,25   | 13 800  | 14 000                           | 13 800  | 89,00  | 15,32  | 15,51        | 11,75                     |
| 1954 Jan.                                 | 88,70   | 92,50   | 13 800  | 14 000                           | 13 800  | 89,00  | 15,32  | 15,51        | 11,75                     |
| Febr.                                     | 89,70r  | 93,50r  | 13 800  | 14 000                           | 13 800  | 89,00  | 15,32  | 15,51        | 11,75                     |
| März                                      | 88,70   | 92,50   | 13 800  | 14 000                           | 13 800  | 89,00  | 15,32  | 15,51        | 11,75                     |
| April                                     | 87,20   | 91,00   | 13 800  | 14 000                           | 13 800  | 89,00  | 15,32  | 15,51        | 11,75                     |
| Mai                                       |   |   | 13 800  | 14 000                           | 13 800  | 89,00  | 15,32  | 15,51        | 11,75                     |
| Juni                                      |   |   | 13 800  | 14 000                           | 13 800  | 89,00  | 15,32  | 15,51        | 11,75                     |
| Juli                                      |   |   | 13 800  | 14 000                           | 13 800  | 89,00  | 15,32  | 15,51        | 11,75                     |
| Ungerechnete Preise für 100 kg in DM      |   |   |   |                                  |   |  |  |              |                           |
| 1950 JD.                                  | 5,74  | 5,84  | 9,33  | 8,69                             | 9,11  | 5,71   | 5,82   | 5,97         | 4,80                      |
| 1954 März                                 | 7,15  | 7,45  | 9,28  | 9,41                             | 9,28  | 8,90   | 7,19   | 7,33         |                           |
| Juni                                      |   |   | 9,28  | 9,41                             | 9,28  | 8,90   |  |              |                           |
| Messziffern der Originalpreise 1950 = 100 |   |   |   |                                  |   |  |  |              |                           |
| 1954 März                                 | 125,4   | 128,7   | 99,4  | 108,2                            | 101,8   | 155,9  | 123,4  | 122,8        |                           |
| Juni                                      |   |   | 99,4  | 108,2                            | 101,8   | 155,9  |  |              |                           |
| Zeit                                      | noch: Anthrazitkohle                              |   |   |                                  |   |  |  |              |                           |
|   | U.S.A.  | Kanada  | Frankreich  |                                  | Belgien   | Niederlande  | Schweden                                       |              | Schweiz                   |
|   | Buckwheat I                                       | US-amerikanische  | britische   | deutsche                         | mager Nuß   | Mr. V  | Waliser  | westfälische | belgische                 |
|   | Durchschnittsprs.<br>ab penn. Zechen              | Importpreis   | ab Imorthafen                                       | Nuß<br>versollt<br>ab Grensatat. | 30/50 mm<br>frei Wagon                            | ab Zeche   | Nuß I<br>Importpreis<br>cif Westküstenhäfen 2) | Nuß II       | 30/50 mm                  |
|   | \$<br>je 2000 lbs                                 | kan. \$<br>je 2000 lbs  | ffrs je 1000 kg                                     |                                  | bfrs<br>je 1000 kg                                | hfl<br>je 1000 kg                                    | skr je 1000 kg                                 |              | sfrs<br>je 1000 kg        |
| 1938 JD.                                  |   |   | ME  | ME                               | Originalpreise                                    |  |  |              | ME                        |
| 1950 "                                    | 7,10  | 10,20   | 387   | 356                              | 183   | 8,64   |  |              | 154,38                    |
| 1951 "                                    | 7,89  | 19,07   | 9 172   | 8 220                            | 1235  | 34,25  |  |              | 176,99                    |
| 1952 "                                    | 8,31  | 20,39   | 11 974  | 11 194                           | 1260  | 49,56  | 133,40a)                                       | 137,00a)     | 184,60                    |
| 1953 "                                    | 10,09   | 19,79   | 14 053  | 13 028                           | 1284  | 56,50  | 135,67   | 142,67       | 171,38                    |
| 1953 Juli                                 | 10,17   | 20,77   | 12 999  | 11 959                           | 1297  | 56,13  | 123,31   | 126,04       | 170,60                    |
| Aug.                                      | 10,21   | 21,10   | 12 797  | 11 751                           | 1300  | 56,00  | 119,50   | 123,00       | 170,60                    |
| Sept.                                     | 10,26   | 21,01   | 12 797  | 11 751                           | 1300  | 56,00  | 120,00   | 123,50       | 170,60                    |
| Okt.                                      | 10,17   | 21,22   | 12 797  | 11 751                           | 1300  | 56,00  | 123,00   | 126,50       | 170,60                    |
| Nov.                                      | 10,21   | 19,99   | 12 348  | 11 306                           | 1300  | 56,00  | 124,00   | 127,50       | 170,60                    |
| Dez.                                      | 10,21   | 20,64   | 12 348  | 11 306                           | 1300  | 56,00  | 124,50   | 128,00       | 170,60                    |
| 1954 Jan.                                 | 10,21   | 20,54   | 12 348  | 11 306                           | 1300  | 56,00  | 124,50   | 128,50       | 170,60                    |
| Febr.                                     | 10,21   | 19,93   | 12 348  | 11 306                           | 1300  | 56,00  | 124,00   | 128,00       | 170,60                    |
| März                                      | 10,21   | 19,93   | 12 348  | 11 306                           | 1300  | 56,00  | 124,75r  | 128,75       | 170,60                    |
| April                                     |   | 19,23   | 12 348  | 11 306                           | 1300  | 56,00  | 124,00   | 128,75       | 170,60                    |
| Mai                                       |   | 18,83   | 12 348  | 11 306                           | 1300  | 56,00  | 122,50   | 120,75       | 170,60                    |
| Juni                                      |   |   |   |                                  | 1300  | 56,00  |  |              | 170,60                    |
| Juli                                      |   |   |   |                                  | 1300  | 56,00  |  |              | 170,60                    |
| Ungerechnete Preise für 100 kg in DM      |   |   |   |                                  |   |  |  |              |                           |
| 1950 JD.                                  | 3,29  | 8,09  | 11,01   | 9,88                             | 10,37   | 3,79   |  |              | 14,83                     |
| 1954 März                                 |   | 7,63  | 14,72   | 13,48                            | 10,88   | 6,17   | 9,99   | 10,38        | 16,37                     |
| Juni                                      |   |   |   |                                  | 10,87   | 6,19   |  |              |                           |
| Messziffern der Originalpreise 1950 = 100 |   |   |   |                                  |   |  |  |              |                           |
| 1954 März                                 |   | 100,8   | 134,6   | 137,5                            | 105,3   | 163,5  |  |              | 110,5                     |
| Juni                                      |   |   |   |                                  | 105,3   | 163,5  |  |              |                           |
| Zeit                                      | noch:<br>Anthrazitkohle                           | Braunkohle  |   |                                  |   | Koks   |  |              |                           |
|   | Italien<br>Mailand                                | Bundesgebiet  | Frankreich  | Oesterreich<br>Wien              | Italien<br>Mailand                                | Bundesgebiet   | U.S.A.<br>Connellsville                        |              | Groß-Britannien<br>Durham |
|   | südafrikan.<br>I. Klasse<br>über 30 mm            | Hausbrandbriketts<br>rheinische<br>Frachtlage Frechen<br>Preis für<br>Kerngebiet 3) | Briketts<br>deutsche<br>versollt<br>ab<br>Grensatat | Nuß I<br>ab Zeche<br>Karlsbach   | Stück- I<br>einheimische<br>5000 cal.<br>ab Lager | Brech- I/II<br>60-80 mm<br>ab Zeche<br>Ruhrrevier 1) | Hütten-  | Gießerei-    | Hütten-                   |
|   | Lire<br>je 1000 kg                                | RM/DM<br>je 1000 kg   | ffrs<br>je 1000 kg                                  | Schilling<br>je 100 kg           | Lire<br>je 1000 kg                                | RM/DM<br>je 1000 kg                                  | \$ je 2000 lbs                                 |              | s.d.<br>je 2240 lbs       |
| 1938 JD.                                  |   | MDw   | ME  | MM                               | Originalpreise                                    |  |  |              |                           |
| 1950 "                                    | 339   | 12,05   | 3995  | 5,50b)                           | 21,46   | 3,97   | 4,75   |              | 34,1                      |
| 1951 "                                    | 19 258  | 17,36   | 4379  | 21,39                            | 47,46   | 14,06  | 16,65  |              | 72,1                      |
| 1952 "                                    | 25 090a)  | 17,60   | 5607  | 29,29                            | 15 292  | 14,75  | 16,75  |              | 78,13/4                   |
| 1953 "                                    | 22 474  | 17,60   | 5212  | 34,60                            | 13 180  | 14,75  | 16,75  |              | 89,31/2                   |
| 1953 Juli                                 | 22 438  | 17,60   | 5280  | 35,95                            | 11 652  | 14,75  | 16,75  |              | 95,111/5                  |
| Aug.                                      | 22 250  | 17,60   | 5280  | 36,20                            | 11 700  | 14,75  | 16,75  |              | 97,3                      |
| Sept.                                     | 21 500  | 17,60   | 5280  | 36,20                            | 11 650  | 14,75  | 16,75  |              | 97,3                      |
| Okt.                                      | 21 500  | 17,60   | 4502  | 36,20                            | 11 500  | 14,75  | 16,75  |              | 97,3                      |
| Nov.                                      | 19 000  | 17,60   | 4502  | 36,20                            | 11 570  | 14,75  | 16,75  |              | 97,3                      |
| Dez.                                      | 19 000  | 17,60   | 4502  | 36,20                            | 11 700  | 14,75  | 16,75  |              | 97,3                      |
| 1954 Jan.                                 | 19 000  | 17,60   | 4502  | 36,20                            | 11 700  | 14,75  | 16,75  |              | 97,3                      |
| Febr.                                     | 19 000  | 17,60   | 4502  | 36,20                            | 11 700  | 14,75  | 16,75  |              | 97,3                      |
| März                                      | 19 000  | 17,60   | 4502  | 36,20                            | 11 700  | 14,75  | 16,75  |              | 97,3                      |
| April                                     | 19 000  | 23,30   | 4203  | 36,20                            | 11 700  | 14,75  | 16,75  |              | 97,3                      |
| Mai                                       | 19 000  | 23,30   |   | 36,20                            | 11 700  | 14,75  | 16,75  |              | 109,4                     |
| Juni                                      | 19 000  | 23,30   |   | 36,20                            | 11 700  | 14,75  | 16,75  |              | 110,2                     |
| Juli                                      |   |   |   |                                  | 11 700  | 61,00  |  |              |                           |
| Ungerechnete Preise für 100 kg in DM      |   |   |   |                                  |   |  |  |              |                           |
| 1950 JD.                                  | 12,94   | 1,74  | 4,79  | 4,21                             | 6,78  | 4,75   | 6,51   | 7,71         | 4,17                      |
| 1954 März                                 | 12,77   | 1,76  | 5,37  | 5,85                             | 7,86  | 6,75   | 6,83   | 7,75         | 5,61                      |
| Juni                                      | 12,77   | 2,33  |   |                                  | 7,86  | 6,10   |  |              | 6,39                      |
| Messziffern der Originalpreise 1950 = 100 |   |   |   |                                  |   |  |  |              |                           |
| 1954 März                                 | 98,7  | 101,4   | 112,7   | 169,2                            | 115,9   | 142,4  | 104,9  | 100,6        | 134,9                     |
| Juni                                      | 98,7  | 134,2   |   |                                  | 115,9   | 128,5  |  |              | 152,8                     |

| Zeit                                      | noch: K o k s  |  |                            |   |  |                       |   |   |                    |
|---|--|--|----------------------------|---|--|-----------------------|---|---|--------------------|
|   | Groß-Britannien<br>Durham                            | Frankreich                                     |                            |   | Niederlande  | Schweden              |   | Oesterreich<br>Wien                               | Schweiz            |
|   | Gießerei-  | Hütten-  | Hütten-                    |   | Gießerei-  | Hütten-               | Gießerei-   | Gas-, Würfel<br>I u. II                           | Bruch-I            |
|   | f.o.t. Ofen  | ab Grenzstation                                | deutscher<br>versollt      | nordfranzösischer<br>90 mm grob<br>ab Zeche | ab Zeche   | Importpreis c.i.f. 2) |   | ab Rutsche  | 40-60 mm           |
|   | s.d.<br>je 2240 lbs                                  | ffrs je 1000 kg                                |                            |   | hfl<br>je 1000 kg  | skr je 1000 kg        |   | Schilling<br>je 100 kg                            | sfrs<br>je 1000 kg |
| 1938 JD.                                  |  | ME   |                            | 206   | 230  | Originalpreise        |   | MM  | ME                 |
| 1950 "                                    | 88,4   | 5463   |                            | 4800  | 5400   | 11,05                 |   | 8,80b)  | 52,63              |
| 1951 "                                    | 94,47/10   | 6715   |                            | 5400  | 5400   | 46,00                 | 88,21   | 41,18   | 102,43             |
| 1952 "                                    | 107,5  | 7796   |                            | 6623  | 7552   | 58,42                 | 110,02  | 83,16   | 110,86             |
| 1953 "                                    | 115,10   | 7706   |                            | 6570  | 7520   | 65,50                 | 119,75  | 102,85  | 117,40             |
|   |  |  |                            |   |  | 67,38                 | 106,38  | 103,33  | 112,98             |
| 1953 Juli                                 | 117,5  | 7706   |                            | 6580  | 7530   | 68,00                 | 103,50  | 103,40  | 112,50             |
| Aug.                                      | 117,5  | 7706   |                            | 6580  | 7530   | 68,00                 | 104,00  | 103,40  | 113,50             |
| Sept.                                     | 117,5  | 7706   |                            | 6580  | 7530   | 68,00                 | 106,50  | 103,40  | 114,50             |
| Okt.                                      | 117,5  | 7706   |                            | 6580  | 7530   | 68,00                 | 107,00  | 103,40  | 115,50             |
| Nov.                                      | 117,5  | 7706   |                            | 6580  | 7530   | 68,00                 | 107,00  | 103,40  | 115,50             |
| Dez.                                      | 117,5  | 7706   |                            | 6580  | 7530   | 68,00                 | 107,50  | 103,40  | 115,50             |
| 1954 Jan.                                 | 117,5  | 7706   |                            | 6580  | 7530   | 68,00                 | 106,25  | 103,40  | 115,50             |
| Febr.                                     | 117,5  | 7706   |                            | 6580  | 7530   | 68,00                 | 108,00  | 96,00   | 115,50             |
| März                                      | 117,5  | 7706   |                            | 6580  | 7530   | 68,00                 | 108,00  | 96,00   | 115,50             |
| April                                     | 117,5  | 7652   |                            | 6580  | 7530   | 80,00                 | 104,00  | 96,00   | 98,40              |
| Mai                                       | 133,91/2   |  |                            |   |  | 80,00                 |   | 96,00   | 99,40              |
| Juni                                      | 134,11   |  |                            |   |  | 80,00                 |   |   |                    |
| Juli                                      |  |  |                            |   |  | 80,00                 |   |   |                    |
| 1950 JD.                                  | 5,11   | 6,56   | 5,76                       | Umgerechnete Preise für 100 kg in DM        |  |                       |   |   |                    |
| 1954 März                                 | 6,77   | 9,18   | 7,84                       | 6,48  | 5,08   | 7,16                  | 7,70  | 8,10  | 9,84               |
| Juni                                      | 7,80   |  |                            | 8,98  | 7,49   | 8,70                  | 9,75  | 15,50   | 11,08              |
|   |  |  |                            | 8,84  | 8,84   |                       |   |   |                    |
| Messziffern der Originalpreise 1950 = 100 |  |  |                            |   |  |                       |   |   |                    |
| 1954 März                                 | 132,9  | 141,1  | 137,1                      | 139,4                                       | 147,8  | 122,4                 | 127,5   | 233,1   | 112,8              |
| Juni                                      | 152,7  |  |                            |   | 173,2  |                       |   |   |                    |
| Zeit                                      | noch: K o k s  |  |                            |   | E i s e n e r z  |                       |   |   |                    |
|   | Italien<br>Mailand                                   |  | Bundesgebiet<br>Siegerland | Lake Superior                               | U.S.A.   |                       | New York  | brasilianisches                                   |                    |
|   | Hütten-  | Gießerei-                                      | Gas-                       | Old Range                                   | Eastern  | schwedisches          | ab Kai Atlantikhäfen  | 68-69 % Fe  |                    |
|   | 40-70 mm   |  | 40-70 mm                   | 51,5 % Fe<br>Bessemer<br>frei Docks         | 56-62 % Fe<br>frei Hochofen                                      | 60-68 % Fe            |   |   |                    |
|   | Lire je 1000 kg                                      |  | RM/DM<br>je 1000 kg        | \$ je 2240 lbs                              |  | Cents je 1 % Fe       |   |   |                    |
| 1938 JD.                                  | MDw  | MDw  | MDw                        | Originalpreise                              |  | MDw                   | MDw   | MDw   |                    |
| 1950 "                                    | 334  | 19 202   | 310                        | 13,600                                      | 4,95   | 16,06                 | 17,00   | 18,00   |                    |
| 1951 "                                    | 18 226   |  | 17 908                     | 28,00                                       | 7,67   | 17,00                 | 17,00   | 18,00   |                    |
| 1952 "                                    | 22 940   |  | 22 800                     | 32,82                                       | 8,30   | 17,00                 | 17,00   | 18,00   |                    |
| 1953 "                                    | 23 202   |  | 22 080                     | 36,81                                       | 8,92   | 17,00                 | 18,25   | 25,77   |                    |
|   | 20 430   | 21 760   | 19 200                     | 38,33                                       | 9,64   | 17,06                 | 22,00   | 29,00   |                    |
| 1953 Juli                                 | 20 000   | 21 400   | 19 000                     | 38,70                                       | 10,30  | 17,00                 | 22,00   | 30,00   |                    |
| Aug.                                      | 20 000   | 21 400   | 19 000                     | 38,70                                       | 10,30  | 17,00                 | 22,00   | 30,00   |                    |
| Sept.                                     | 20 000   | 21 400   | 19 000                     | 38,70                                       | 10,30  | 17,00                 | 22,00   | 30,00   |                    |
| Okt.                                      | 20 225   | 21 400   | 19 000                     | 38,70                                       | 10,30  | 17,00                 | 22,00   | 30,00   |                    |
| Nov.                                      | 20 450   | 21 400   | 19 000                     | 38,70                                       | 10,30  | 17,25                 | 22,00   | 30,00   |                    |
| Dez.                                      | 20 450   | 21 400   | 19 000                     | 38,70                                       | 10,30  | 17,50                 | 22,00   | 21,00   |                    |
| 1954 Jan.                                 | 20 450   | 21 400   | 19 000                     | 38,70                                       | 10,30  | 17,50                 | 22,00   | 21,00   |                    |
| Febr.                                     | 20 450   | 21 400   | 19 000                     | 38,70                                       | 10,30  | 17,50                 | 22,00   | 21,00   |                    |
| März                                      | 20 450   | 21 400   | 19 000                     | 38,70                                       | 10,30  | 17,50                 | 22,00   | 20,15   |                    |
| April                                     | 18 600   | 20 600   | 17 400                     | 38,70                                       | 10,30  | 17,50                 | 22,00   | 20,00   |                    |
| Mai                                       | 18 600   | 20 600   | 17 268                     | 38,70                                       | 10,30  | 17,50                 | 22,00   | 20,00   |                    |
| Juni                                      | 18 900   | 20 600   | 17 500                     | 38,70                                       | 10,30  | 17,50                 | 22,00   | 20,00   |                    |
| Juli                                      |  |  |                            |   |  |                       |   |   |                    |
| 1950 JD.                                  | 12,55  | 12,90  | 12,03                      | Umgerechnete Preise für 100 kg in DM        |  |                       |   |   |                    |
| 1954 März                                 | 13,75  | 14,39  | 12,77                      | 2,80  | 3,34   | 3,17                  | 3,92e)  | 4,50e)  | 5,10e)             |
| Juni                                      | 12,70  | 13,35  | 11,76                      | 3,87  | 4,26   | 4,09                  | 4,27e)  | 5,82e)  | 5,70e)             |
| Messziffern der Originalpreise 1950 = 100 |  |  |                            |   |  |                       |   |   |                    |
| 1954 März                                 | 109,5  | 111,4  | 106,1                      | 138,2                                       | 127,6  | 129,1                 | 109,0   | 129,4   | 111,8              |
| Juni                                      | 101,2  | 107,3  | 97,7                       |   |  |                       |   |   |                    |
| Zeit                                      | noch: E i s e n e r z                                |  |                            |   | S c h w e f e l k i e s  |                       |   | Bauxit  | Bleierz            |
|   | Schweden   | Spanien  | Algerien                   | U.S.A.                                      | Frankreich   | Griechenland          | U.S.A.  | Joplin, Mo.                                       |                    |
|   | Kiruna D<br>60% Fe, 1,8% P<br>c.i.f.<br>Nordseehäfen | Bilbao Rubio<br>50 % Fe<br>c.i.f.<br>Rotterdam | Barcelona<br>Eisenoxyd     | spanischer<br>48 % S                        | Sain-bel<br>48% S i. Trocknen<br>unversteuert<br>fr. Käuferstat. | inländischer          | Arkansas<br>roh, ungetrockn.<br>50-52 % Al <sub>2</sub> O <sub>3</sub><br>f.o.t. Gruben | Galenit, 80 %<br>einschl.<br>Prämi.<br>v. \$ 6,00 |                    |
|   | \$ je 1000 kg  |  | Pesetas<br>je kg           | ffrs<br>je 1000 kg                          | Cents<br>je 22,4 lbs S   | ffrs<br>je 1000 kg    | \$ je 1000 kg   | \$ je 2240 lbs                                    |                    |
|   | MDw  |  | MDw                        | Originalpreise                              |  | MDw                   | MDw   | MDw   |                    |
| 1938 JD.                                  | 6,94   | 5,92   | 2,80                       |   | 220  |                       |   | 51,61   |                    |
| 1950 "                                    | 8,54   | 7,26   | 1809a)                     | 15,00                                       | 3200   |                       | 4,79  | 165,77  |                    |
| 1951 "                                    | 11,24  | 11,85  | 2285a)                     | 22,00                                       | 6261   |                       | 5,00  | 225,35  |                    |
| 1952 "                                    | 15,22  | 16,16  | 3304a)                     | 25,00                                       | 8621   |                       | 5,00  | 211,07  |                    |
| 1953 "                                    | 15,45  | 14,02  | 3,28a)                     | 20,00                                       | 8000   | 12,75a)               | 5,25  | 166,49  |                    |
| 1953 Juli                                 | 13,12  | 13,93  | 3,25                       | 20,00                                       | 8000   | 12,50                 | 5,25  | 169,20  |                    |
| Aug.                                      | 13,12  | 13,93  | 2,90                       | 20,00                                       | 8000   | 12,50                 | 5,25  | 173,70  |                    |
| Sept.                                     | 13,12  | 13,93  | 2,90                       | 20,00                                       | 8000   | 12,50                 | 5,25  | 170,82  |                    |
| Okt.                                      | 13,12  | 13,93  | 2,90                       | 20,00                                       | 8000   | 12,50                 | 5,25  | 166,50  |                    |
| Nov.                                      | 13,12  | 13,93  | 2,90                       | 20,00                                       | 8000   | 13,50                 | 5,25  | 166,50  |                    |
| Dez.                                      | 13,12  | 13,93  | 2,90                       | 20,00                                       | 8000   | 14,50                 | 5,25  | 168,30  |                    |
| 1954 Jan.                                 | 12,12  | 11,08  | 2,90                       | 20,00                                       |  | 14,50                 | 5,19  | 162,65  |                    |
| Febr.                                     | 12,12  | 11,08  | 2,90                       |   |  | 14,50                 | 5,25  | 157,25  |                    |
| März                                      | 12,12  | 11,08  | 2,90                       |   |  | 14,50                 | 5,25  | 157,85  |                    |
| April                                     | 12,31  | 11,08  | 2,90                       |   |  | 14,50                 | 5,25  | 172,25  |                    |
| Mai                                       | 12,31  | 11,08  | 2,90                       |   |  | 14,50                 | 5,25  | 166,50  |                    |
| Juni                                      | 12,31  | 11,08  | 2,90                       |   |  | 14,50                 | 5,25  | 173,45  |                    |
| Juli                                      |  |  |                            |   |  |                       |   |   |                    |
| 1950 JD.                                  | 3,59   | 3,05   | -                          | Umgerechnete Preise für 100 kg in DM        |  |                       |   |   |                    |
| 1954 März                                 | 5,09   | 4,65   | -                          | 2,17  | 2,98e)   | 3,84                  | 6,09  | 1,98  | 68,52              |
| Juni                                      | 5,17   | 4,65   | -                          |   |  |                       | 6,09  | 2,17  | 65,25              |
| Messziffern der Originalpreise 1950 = 100 |  |  |                            |   |  |                       |   |   |                    |
| 1954 März                                 | 141,9  | 152,6  | -                          |   |  |                       |   | 109,6   | 95,2               |
| Juni                                      | 144,1  | 152,6  | -                          |   |  |                       |   |   |                    |



| Zeit                                     | Chromit  |  |   |   | Manganers   |  |  |                                 | Wolframit   |
|--|--|--|---|---|---|--|--|---------------------------------|-------------|
|  | U.S.A.<br>New York   | Groß-Britannien<br>London                  | Türkei<br>Istanbul                            | U.S.A.<br>New York  | Groß-Britannien<br>London   | Marokko<br>Casablanca                  | U.S.A.<br>New York                               |                                 |             |
|  | türkisch<br>48 % Cr <sub>2</sub> O <sub>3</sub><br>fr. Atlantikhäfen | belutschistan.<br>Metallurgisch<br>c.i.f.  | rhodisch<br>gewaschen<br>in Klumpen<br>c.i.f. | einheimisch<br>70-72% MnO <sub>2</sub><br>in Wagenladg.<br>f.o.t. Grube | import.<br>46-48 % Mn<br>unverschollt<br>ab Imp.-Häfen<br>c.i.f. UK | 30 % Mn<br>ab Bou Arfa                 | südamerik.<br>65 % WO <sub>3</sub><br>verschollt |                                 |             |
|  | \$<br>je 2240 lbs  | £ s.d. je 2240 lbs                         | Plaster<br>je kg                              | \$ je<br>2240 lbs   | Cents je<br>22,4 lbs Mn   | Pence<br>je 1 % Mn                     | ffrs<br>je 1000 kg                               | \$<br>je 20 lbs WO <sub>3</sub> |             |
| Originalpreise                           |  |  |   |   |   |  |  |                                 |             |
| 1938 JD.                                 | MDw  | MDw  | MDw   | MDw   | MDw   | MDw                                    | MA   | MDw                             |             |
| 1950 "                                   | 38,82  | .  | 11.16. 5                                      | 2,47  | 47,50   | 80,88                                  | 255 <sup>f</sup>                                 | 20,61                           |             |
| 1951 "                                   | 49,23  | 12. 2. 8 <sup>1</sup> / <sub>2</sub>       | 12. 1. 1                                      | 8,53  | 47,50   | 108,44                                 | 4410   | 26,57                           |             |
| 1952 "                                   | 53,70  | 14. 7. 11 <sup>1</sup> / <sub>2</sub>      | 13. 6. 10 <sup>1</sup> / <sub>2</sub>         | 9,05  | 47,50   | 123,17                                 | 5159   | 66,53                           |             |
| 1953 "                                   | 55,00  | 15.19. 6                                   | 14. 4. 0                                      | 10,06   | 47,50   | 117,22                                 | 6675   | 56,92                           |             |
| 1953 Juli                                | 55,00  | 16.11. 6                                   | 14.18. 0                                      | 11,66   | 47,50   | 117,22                                 | 7500   | 43,85                           |             |
| Aug.                                     | 55,00  | 16.11. 6                                   | 14.18. 0                                      | 11,67   | 47,50   | 119,50                                 | 7500   | 42,40                           |             |
| Sept.                                    | 55,00  | 16.11. 6                                   | 14. 8. 0                                      | 11,55   | 47,50   | 117,25                                 | 7500   | 43,00                           |             |
| Okt.                                     | 55,00  | 16.11. 6                                   | 14. 8. 0                                      | 11,94   | 47,50   | 117,50                                 | 7500   | 43,00                           |             |
| Nov.                                     | 55,00  | 15.19. 6                                   | 14. 8. 0                                      | 12,10   | 47,50   | 114,50                                 | 7500   | 42,00                           |             |
| Dez.                                     | 55,00  | 15.19. 6                                   | 14. 8. 0                                      | 11,84   | 47,50   | 109,00                                 | 7500   | 40,20                           |             |
| 1954 Jan.                                | 55,00  | 15.19. 6                                   | 14. 8. 0                                      | 12,02   | 47,50   | 109,00                                 | 7500   | 35,00                           |             |
| Febr.                                    | 54,55 <sup>r</sup>   | 15.19. 6                                   | 14. 6. 0                                      |   | 47,50   | 109,00                                 | 97,50  | 31,60                           |             |
| März                                     | 54,00 <sup>r</sup>   | 15.19. 6                                   | 14. 5. 6                                      |   | 47,50   | 103,00                                 | 95,75  | 20,25                           |             |
| April                                    | 53,13  | 15.19. 6                                   | 14. 5. 6                                      |   | 47,50   | 106,00                                 | 7500   | 17,76                           |             |
| Mai                                      | 51,50  | 15.19. 6                                   | 14. 5. 6                                      |   | 47,50   | 106,00                                 | 86,70  | 20,83                           |             |
| Juni                                     | 50,00  | -  | 13.12. 0                                      |   | 52,50   | 100,00                                 | 81,25  | 26,07                           |             |
| Juni                                     |  |  |   |   |   |  | 78,30  |                                 |             |
| Ungerechnete Preise für 100 kg in DM     |  |  |   |   |   |  |  |                                 |             |
| 1950 JD.                                 | 16,05  |  | 13,68   | 12,80   | 19,63   | 15,71 <sup>e</sup>                     | 10,99 <sup>e</sup>                               | 799,57 <sup>e</sup>             |             |
| 1954 März                                | 21,96  | 18,42                                      | 16,46   |   | 19,63   | 20,59 <sup>e</sup>                     | 20,95 <sup>e</sup>                               | 534,45 <sup>e</sup>             |             |
| Juni                                     |  |  | 15,72   |   |   |  | 18,48 <sup>e</sup>                               |                                 |             |
| Meßsiffern der Originalpreise 1950 = 100 |  |  |   |   |   |  |  |                                 |             |
| 1954 März                                | 136,9  | .  | 120,8   | 100,0   | 131,1   | 191,4                                  | 170,1  | 66,8                            |             |
| Juni                                     |  |  | 115,1   |   |   | 168,4                                  |  |                                 |             |
| Zeit                                     | noch:<br>Wolframit   | Scheelit                                   |   | Zinkers   | Zinners   | Antimoners                             |  | Kobalters                       | Molybdäners |
|  | Groß-Britannien<br>London  | U.S.A.<br>New York                         | Groß-Britannien<br>London                     | U.S.A.<br>Joplin, Mo.   | Groß-Britannien<br>London   | U.S.A.<br>New York                     | Groß-Britannien<br>London                        | U.S.A.                          |             |
|  | Empire<br>65 % WO <sub>3</sub>                                       | einheimisch<br>in Wagenladg.               | Weltpreis<br>c.i.f.                           | Blende, 60%   | 70%, R/C  | 60-65 % Sb                             | 70% Sb   | kanadisches<br>f.o.t.           |             |
|  | Weltpreis c.i.f.<br>fr. Verbraucher                                  |  | (65 % WO <sub>3</sub> )                       | ab Grube  |   |  | frei Käufer                                      | Cobalt (Ont.)                   |             |
| Originalpreise                           |  |  |   |   |   |  |  |                                 |             |
| 1938 JD.                                 | MDw  | MDw  | MDw   | MDw   | MDw   | MDw                                    | MDw  | MDw                             |             |
| 1950 "                                   | 2. 5. 0 <sup>f</sup>   | 32,10                                      | 8. 7. 0                                       | 27,83   | 10. 10. 0 <sup>a</sup>  | 3,11                                   | 148,18. 8  | 76,93                           |             |
| 1951 "                                   | 8. 7. 0 <sup>1</sup> / <sub>2</sub>                                  | 60,50                                      | 27. 0. 0                                      | 87,39 <sup>r</sup>  | 10. 17. 1   | 7,12                                   | 287,11. 8 <sup>1</sup> / <sub>5</sub>            | 134,38                          |             |
| 1952 "                                   | 27. 0. 9   | 65,00                                      | 22. 5. 0                                      | 120,00  | 11. 0. 0  | 4,73                                   | 238. 8. 11 <sup>1</sup> / <sub>3</sub>           | 140,00                          |             |
| 1953 "                                   | 22. 8. 6   | 64,29                                      | 14. 0. 59 <sup>1</sup> / <sub>10</sub>        | 110,77  | 11. 0. 0  | 3,47                                   | 208. 10. 73 <sup>5</sup> / <sub>5</sub>          | 140,00                          |             |
| 1953 Juli                                | 14. 14. 47 <sup>1</sup> / <sub>10</sub>                              | 64,00                                      | 14. 13. 3                                     | 65,19   | 11. 0. 0  | 3,45                                   | 210. 0. 0  | 140,00                          |             |
| Aug.                                     | 15. 8. 9   | 64,00                                      | 14. 12. 6                                     | 65,00   | 11. 0. 0  | 3,45                                   | 210. 0. 0  | 140,00                          |             |
| Sept.                                    | 15. 7. 6   | 64,00                                      | 14. 12. 6                                     | 57,00   | 11. 0. 0  | 3,45                                   | 210. 0. 0  | 140,00                          |             |
| Okt.                                     | 15. 3. 9   | 64,00                                      | 13. 12. 11                                    | 56,00   | 11. 0. 0  | 3,45                                   | 210. 0. 0  | 140,00                          |             |
| Nov.                                     | 14. 1. 10  | 64,00                                      | 9. 16. 6                                      | 56,00   | 11. 0. 0  | 3,45                                   | 202. 7. 7  | 140,00                          |             |
| Dez.                                     | 10. 10. 4 <sup>1</sup> / <sub>2</sub>                                | 64,00                                      | 7. 16. 0                                      | 56,00   | 11. 0. 0  | 3,52                                   | 200. 0. 0  | 140,00                          |             |
| 1954 Jan.                                | 8. 11. 3   | 64,00                                      | 6. 12. 0                                      | 55,00   | 11. 0. 0  | 3,55                                   | 200. 0. 0  | 153,00                          |             |
| Febr.                                    | 7. 3. 9  | 64,00                                      | 5. 15. 11                                     | 51,50   | 11. 0. 0  | 3,55                                   | 200. 0. 0  | 153,00                          |             |
| März                                     | 5. 11. 2   | 64,00                                      | 7. 0. 0                                       | 51,35   | 11. 0. 0  | 3,55                                   | 200. 0. 0  | 153,00                          |             |
| April                                    | 9. 12. 0   | 64,00                                      | 9. 12. 0                                      | 58,00   | 11. 0. 0  | 3,55                                   | 200. 0. 0  | 153,00                          |             |
| Mai                                      | 9. 15. 4   | 64,00                                      | 9. 18. 9                                      | 58,30   | 11. 0. 0  | 3,55                                   | 200. 0. 0  | 153,00                          |             |
| Juni                                     |  |  |   |   |   |  |  |                                 |             |
| 1950 JD.                                 | 628,35 <sup>e</sup>  | 965,99 <sup>e</sup>                        | 628,19 <sup>e</sup>                           | Ungerechnete Preise für 100 kg in DM                                    | 850,71 <sup>e</sup>   | 89,99 <sup>e</sup>                     | 172,38   | 712,33                          |             |
| 1954 März                                | 416,57 <sup>e</sup>  | 1925,96 <sup>e</sup>                       | 524,61 <sup>e</sup>                           | 36,12   | 887,81 <sup>e</sup>   | 102,72 <sup>e</sup>                    | 230,60   | 1416,69                         |             |
| Juni                                     |  |  |   | 21,23   | 890,08 <sup>e</sup>   |  | 231,19   |                                 |             |
| Meßsiffern der Originalpreise 1950 = 100 |  |  |   |   |   |  |  |                                 |             |
| 1954 März                                | 66,6   | 199,4                                      | 83,8  | 58,8  | 104,8   | 114,1                                  | 134,3  | 198,9                           |             |
| Juni                                     |  |  |   |   | 104,8   | 134,3                                  |  |                                 |             |
| Zeit                                     | noch:<br>Molybdäners   | Tantalers                                  | Wismuters                                     | Vanadiumers   | Titaners  |  |  |                                 |             |
|  | Groß-Britannien<br>London  | U.S.A.                                     | Groß-Britannien<br>London                     | U.S.A.  | Rutil<br>94% TiO <sub>2</sub>                                       | Ilmenit<br>59,5% TiO <sub>2</sub>      | Groß-Britannien<br>London                        |                                 |             |
|  | 85% MoS <sub>2</sub>   | 56-60% Ta <sub>2</sub> O <sub>5</sub>      | 65% Bi<br>minimal                             | 90-95% V <sub>2</sub> O <sub>5</sub><br>geschmolzen<br>Konzentrat       | Konzentrat  | Konzentrat                             | Rutil<br>australisch<br>95-97% TiO <sub>2</sub>  |                                 |             |
|  | c.i.f.   |  | c.i.f.  | c.i.f.  | f.o.b. Atlantikküste  |  | Ilmenit<br>malaysisch<br>52-54% TiO <sub>2</sub> |                                 |             |
| Originalpreise                           |  |  |   |   |   |  |  | Frankreich                      |             |
| 1938 JD.                                 | s.d.<br>je 1b MoS <sub>2</sub>                                       | \$<br>je 1b Ta <sub>2</sub> O <sub>5</sub> | s.d.<br>je 1b Bi                              | £ s.d.<br>je % V <sub>2</sub> O <sub>5</sub>                            | Cents<br>je 1b  | \$<br>je 2240 lbs                      | £ s.d. je 2240 lbs                               | ffrs<br>je kg                   |             |
| 1950 "                                   | Originalpreise   |  |   |   |   |  |  |                                 |             |
| 1951 "                                   | 4,19   | 15,00                                      | 15. 10 <sup>3</sup> / <sub>5</sub>            | 8. 0. 0   | 16,92   | 23. 15. 0 <sup>d</sup>                 | 7. 0. 0 <sup>d</sup>                             | .                               |             |
| 1952 "                                   | 7. 8 <sup>1</sup> / <sub>2</sub>                                     | 2,25                                       | 12. 6   | 8. 0. 0   | 18,58   | 54. 13. 10 <sup>1</sup> / <sub>2</sub> | 11. 5. 9   | 143,85                          |             |
| 1953 "                                   | 7. 9 <sup>3</sup> / <sub>5</sub>                                     | 2,33                                       | 9. 0 <sup>1</sup> / <sub>8</sub>              | 11. 2. 9 <sup>3</sup> / <sub>4</sub>                                    | 6,25  | 45. 3. 23 <sup>4</sup> / <sub>4</sub>  | 9. 3. 7  | 76,22 <sup>a</sup>              |             |
| 1953 Juli                                | 7. 8 <sup>3</sup> / <sub>5</sub>                                     | 2,50                                       | 9. 0  | 11. 5. 0  | 5,50  | 44. 15. 0                              | 8. 18. 0   | 37,90                           |             |
| Aug.                                     | 7. 8 <sup>3</sup> / <sub>5</sub>                                     | 2,50                                       | 8. 10 <sup>1</sup> / <sub>2</sub>             | 11. 5. 0  | 5,50  | 38. 6. 3                               | 8. 10. 0   | 40,00                           |             |
| Sept.                                    | 7. 8 <sup>3</sup> / <sub>5</sub>                                     | 2,50                                       | 8. 6  | 11. 5. 0  | 5,50  | 37. 0. 0                               | 8. 10. 0   | 40,00                           |             |
| Okt.                                     | 7. 8 <sup>3</sup> / <sub>5</sub>                                     | 2,50                                       | 8. 6  | 11. 5. 0  | 5,50  | 37. 0. 0                               | 8. 10. 0   | 40,00                           |             |
| Nov.                                     | 7. 79 <sup>1</sup> / <sub>10</sub>                                   | 2,50                                       | 8. 6  | 11. 5. 0  | 5,50  | 37. 0. 0                               | 8. 10. 0   | 40,00                           |             |
| Dez.                                     | 7. 75 <sup>8</sup> / <sub>8</sub>                                    | 2,50                                       | 8. 6  | 11. 5. 0  | 6,25  | 36. 0. 0                               | 8. 10. 0   | -                               |             |
| 1954 Jan.                                | 7. 75 <sup>8</sup> / <sub>8</sub>                                    | 2,50                                       | 8. 6  | 11. 5. 0  | 5,60  | 35. 0. 0                               | 8. 10. 0   | -                               |             |
| Febr.                                    | 7. 75 <sup>8</sup> / <sub>8</sub>                                    | 2,50                                       | 8. 6  | 11. 5. 0  | 6,00  | 35. 0. 0                               | 8. 10. 0   | -                               |             |
| März                                     | 7. 75 <sup>8</sup> / <sub>8</sub>                                    | 2,50                                       | 8. 6  | 11. 5. 0  | 5,90  | 35. 0. 0                               | 8. 10. 0   | -                               |             |
| April                                    | 7. 75 <sup>8</sup> / <sub>8</sub>                                    | 3,40                                       | 8. 6  | 11. 5. 0  | 5,50  | 35. 8. 0                               | 8. 10. 0   | -                               |             |
| Mai                                      | 7. 75 <sup>8</sup> / <sub>8</sub>                                    | 3,40                                       | 8. 6  | 11. 5. 0  | 5,70  | 37. 0. 0                               | 8. 10. 0   | -                               |             |
| Juni                                     | 7. 75 <sup>8</sup> / <sub>8</sub>                                    |  | 8. 6  | 11. 9. 0  |   | 37. 0. 0                               | 8. 10. 0   | -                               |             |
| 1950 JD.                                 | Ungerechnete Preise für 100 kg in DM                                 |  |   |   | 38,80   | 62,01                                  | 27,49  | 8,10                            |             |
| 1954 März                                | 838,10 <sup>e</sup>  | 1208,35 <sup>e</sup>                       | 713,47 <sup>e</sup>                           | 1199,84 <sup>e</sup>  | 54,63   | 78,54                                  | 40,35  | 9,80                            |             |
| Juni                                     | 840,25 <sup>e</sup>  | 1342,64 <sup>e</sup>                       | 715,30 <sup>e</sup>                           | 1224,29 <sup>e</sup>  |   |  | 42,77  | 9,83                            |             |
| Meßsiffern der Originalpreise 1950 = 100 |  |  |   |   |   |  |  |                                 |             |
| 1954 März                                | .  | 111,1                                      | .   | .   | 140,8   | 126,7                                  | 147,4  | 121,4                           |             |
| Juni                                     | .  |  | .   | .   |   |  | 155,8  | 121,4                           |             |

| Zeit      | noch:<br>Titanerz                         | Berylliumerz                     | Zirkonerz  | S c h w e f e l                             |  |   |   |   | Graphit |
|-----------|---|----------------------------------|--|---|--|---|---|---|---------|
|           | Frankreich                                | Colorado U.S.A.                  | U.S.A. New York                                  | Groß-Britannien London                      | Frankreich Paris                             | Italien Catania Mailand                                   | U.S.A. Madagaskar   |   |         |
|           | Ilmenit T.O.M. c.i.f.                     | 10-12% BeO f.o.t. Grube          | 65% ZrO <sub>2</sub> c.i.f. Atlantikküste        | roh in 1000-t-Ladg. f.o.t. Grube            | roh umklassiert in 4 ts-Ladg. frei Werk      | sublimiert unversteuert fr. Bahnstat. ab Grube            | sisilian. raffiniert in Stücken in Papiersäcken Wagldg. ab Werk | Spezial, 99% C c.i.f.                       |         |
|           | ffrs je kg                                | \$ je 20 lbs BeO                 | \$ je 2000 lbs                                   | \$ je 2240 lbs                              | £ s.d. je 2240 lbs                           | ffrs je 100 kg  | Lire je 100 kg  | \$ je 1000 kg                               |         |
| 1938 J.D. | MDw                                       | MDw                              | MDw  | MDw   | Originalpreise                               | ME  | ME  | MDw   | MDw     |
| 1950 "    | .   | 35,00                            | 44,67  | 17,50                                       | 137  | 39  |   |   |         |
| 1951 "    | .   | 37,50                            | 63,54  | 19,00                                       | 15,19.0                                      | 2562  | 3567  | 4385  | 700,00  |
| 1952 "    | 8,49                                      | 38,94                            | 44,50  | 21,00                                       | 22,16.4 <sup>3</sup> /5                      | 4801  | 4080  | 5481  | 708,33  |
| 1953 "    | 8,23                                      | 46,98                            | 42,50  | 21,00                                       | 23,12.0                                      | 5103  | 4080  | 5870  | 725,00  |
|           |   |                                  |  | 24,38                                       | 22. 6.3                                      | 4541  | 4505  | 5900  | 725,00  |
| 1953 Juli | 7,75                                      | 47,00                            | 42,50  | 25,50                                       | 23. 1.6                                      | 4490  | 4530  | 5900  | 725,00  |
| Aug.      | 7,75                                      | 47,00                            | 42,50  | 25,50                                       | 23. 6.6                                      | 4490  | 4530  | 5900  | 725,00  |
| Sept.     | 7,78                                      | 47,00                            | 42,50  | 25,50                                       | 23. 6.6                                      | 4490  | 4680  | 5900  | 725,00  |
| Okt.      | 7,90                                      | 47,00                            | 42,50  | 25,50                                       | 23. 6.6                                      | 4490  | 4680  | 5900  | 725,00  |
| Nov.      | 7,86                                      | 47,00                            | 42,50  | 25,50                                       | 19.17.6                                      | 4490  | 4680  | 5900  | 725,00  |
| Dez.      | 7,75                                      | 47,00                            | 42,50  | 25,50                                       | 17.17.6                                      | 4490  | 4680  | 5900  | 725,00  |
| 1954 Jan. | 7,75                                      | 47,00                            | 44,00  | 26,50                                       | 17.17.6                                      | 4363  | 4680  | 5900  |         |
| Febr.     | 7,75                                      | 47,00                            | 45,50  | 26,50                                       | 17.17.6                                      | 4363  | 4680  | 5900  |         |
| März      | 7,85                                      | 47,00                            | 45,50  | 26,50                                       | 17.17.6                                      | 4363  | 4680  | 5900  |         |
| April     | 8,00                                      | 47,00                            | 45,50  | 26,50                                       | 17. 7.0                                      | 4363  | 4680  | 5900  |         |
| Mai       | 8,00                                      | 47,00                            | 46,00  | 26,50                                       | 17. 0.0                                      |   |   | 5900  |         |
| Juni      | 7,84                                      |                                  |  | 26,50                                       | 17. 0.0                                      |   |   | 5900  |         |
| Juli      |   |                                  |  |   |  |   |   |   |         |
| 1950 J.D. |   |                                  |  | Ungerechnete Preise für 100 kg in DM        |  |   |   |   |         |
| 1954 März | 9,36                                      | 178,24                           | 20,68  | 7,85  | 18,46  | 30,74   | 23,97   | 29,47                                       | 294,00  |
| Juni      | 9,37                                      | 239,36                           | 21,07  | 10,95                                       | 20,61  | 52,00   | 31,46   | 39,66                                       |         |
|           |   |                                  |  | 10,95                                       | 19,65  |   |   | 39,66                                       |         |
| 1954 März |   | 134,3                            | 101,9  | 139,5                                       | 112,1  | 170,3   | 131,2   | 134,5                                       |         |
| Juni      |   |                                  |  | 139,5                                       | 106,6  |   |   | 134,5                                       |         |
|           |   |                                  |  | Meßsiffern der Originalpreise 1950 = 100    |  |   |   |   |         |
| 1954 März |   |                                  |  | 139,5                                       | 112,1  | 170,3   | 131,2   | 134,5                                       |         |
| Juni      |   |                                  |  | 139,5                                       | 106,6  |   |   | 134,5                                       |         |
| Zeit      | noch:<br>Graphit                          | Kaolin                           | M a g n e s i t                                  |   |  |   | A s b e s t   |   |         |
|           | Frankreich                                | Italien Mailand                  | U.S.A.   | Australien Sydney                           | Groß-Britannien                              | Oesterreich Wien  | U.S.A.  |   |         |
|           | Madagaskar 92,6-94,9 % C Plättchen f.o.t. | keramisch ab Werk                | gebrannt, grobkörnig, lose f.o.t. Chewelah/Wash. | kalziniert f.o.b.N.S.W. Hafen               | roh kalziniert gebrannt gemahlen frei Käufer | Sinter-   | roh, Nr. 1 Schindelfasern                                       | Durchschnittspreise f.o.t. Gruben Quebec    |         |
|           | ffrs je kg                                | Lire je kg                       | \$ je 2000 lbs                                   | £ s.d.A. je 2240 lbs                        | £ s.d. je 2240 lbs                           | Schilling je 1000 kg                                      | \$ je 2000 lbs  |   |         |
| 1938 J.D. | MDw                                       | MDw                              | MDw  | MDw   | MDw  | ME  | MDw   | MDw   |         |
| 1950 "    | .   | 72,50                            | 33,03  | .   | 9.10.0                                       | 125,00 <sup>b)</sup>                                      | 1005,00   | 118,25                                      |         |
| 1951 "    | .   | 66,75                            | 36,30  | 22.10.0 <sup>a)</sup>                       | 9. 1.3                                       | 497,00  | 1211,25   | 144,15                                      |         |
| 1952 "    | .   | 59,27                            | 36,30  | .   | 9.17.4                                       | 657,67  | 1230,00   | 153,63                                      |         |
| 1953 "    | 76,21                                     | 61,73                            | 38,67  | 19.12.1                                     | 10. 0.0                                      | 711,00  | 1230,00   | 175,00                                      |         |
| 1953 Juli | 77,00                                     | 61,00                            | 39,56  | 19.10.0                                     | 10. 0.0                                      | 711,00  | 1230,00   | 175,00                                      |         |
| Aug.      | 77,00                                     | 56,00                            | 39,56  | 19.10.0                                     | 10. 0.0                                      | 711,00  | 1230,00   | 175,00                                      |         |
| Sept.     | 77,00                                     | 56,00                            | 39,56  | 19.10.0                                     | 10. 0.0                                      | 711,00  | 1230,00   | 175,00                                      |         |
| Okt.      | 75,95                                     | 53,50                            | 38,00  | 19.15.0                                     | 10. 0.0                                      | 711,00  | 1230,00   | 175,00                                      |         |
| Nov.      | 72,80                                     | 51,00                            | 38,00  | 20. 0.0                                     | 10. 0.0                                      | 711,00  | 1230,00   | 175,00                                      |         |
| Dez.      | 72,80                                     | 51,00                            | 36,50  | 20. 0.0                                     | 10. 0.0                                      | 711,00  | 1230,00   | 175,00                                      |         |
| 1954 Jan. | 72,80                                     | 50,61r                           | 38,00  | 20. 0.0                                     | 10. 0.0                                      | 711,00  | 1230,00   | 175,00                                      |         |
| Febr.     | 72,80                                     | 49,00                            | 38,00  | 20. 0.0                                     | 10. 0.0                                      | 711,00  | 1230,00   | 175,00                                      |         |
| März      | 72,80                                     | 47,52r                           | 38,00  | 20. 0.0                                     | 10. 0.0                                      | 711,00  | 1230,00   | 175,00                                      |         |
| April     | 72,80                                     | 47,00                            | 38,00  | 20. 0.0                                     | 10. 0.0                                      | 711,00  | 1230,00   | 175,00                                      |         |
| Mai       | 72,80                                     | 47,00                            | 38,00  | 20. 0.0                                     | 10. 0.0                                      | 711,00  | 1230,00   | 175,00                                      |         |
| Juni      | 72,80                                     | 47,00                            | 38,00  | 20. 0.0                                     | 10. 0.0                                      | 711,00  | 1230,00   | 175,00                                      |         |
| Juli      |   |                                  |  |   |  |   |   |   |         |
| 1950 J.D. |   |                                  |  | Ungerechnete Preise für 100 kg in DM        |  |   |   |   |         |
| 1954 März | 86,77                                     | 48,72                            | 15,29  | 18,52                                       | 11,00  | 28,94   | 9,77  | 465,28                                      | 54,75   |
| Juni      | 87,00                                     | 31,94                            | 17,59  | 18,52                                       | 11,53  | 33,44   | 11,48   | 569,45                                      | 81,02   |
|           |   | 31,59                            |  | 11,52                                       | 11,52  | 33,52   |   |   |         |
| 1954 März |   | 65,5                             | 115,0  | .   | 105,3  | 116,0   | 143,1   | 122,4                                       | 148,0   |
| Juni      |   | 64,8                             |  | .   | 105,3  | 116,0   |   |   |         |
|           |   |                                  |  | Meßsiffern der Originalpreise 1950 = 100    |  |   |   |   |         |
| 1954 März |   |                                  |  | .   | 105,3  | 116,0   | 143,1   | 122,4                                       | 148,0   |
| Juni      |   |                                  |  | .   | 105,3  | 116,0   |   |   |         |
| Zeit      | noch: Asbest                              | G l i m m e r                    | Korund   | H ä m a t i t - R o h e i s e n             |  |   |   |   |         |
|           | U.S.A.                                    | Frankreich Madagaskar            | U.S.A.   | Bundesgebiet Nordrhein.-Westf.              | U.S.A.                                       | Groß-Britannien   | Frankreich  | Belgien                                     |         |
|           | Schindelfasern f.o.t. Hyde-Park/Vt.       | Blöcke Nr. 0 f.o.b. Port Dauphin | Blöcke Nr. 5 natürllicher Sorte 2600             | 2,5-3% Si frei Bahnwagen Empf. Stat. Zone I | 2,25-2,75% Si Frachtlage Steelton            | Minimum 2,5% Si 0,03-0,05% Su.F Frachtlage Nordwest-Küste | 2,5-3% Si 0,12-0,16% P Frachtlage Longwy                        | Maximum 3% Si höchstens 0,08% Frachtlage 5) |         |
|           | \$ je 2000 lbs                            | ffrs je kg                       | Cents je lb                                      | RM/DM je 1000 kg                            | \$ je 2240 lbs                               | £ s.d. je 2240 lbs  | ffrs je 1000 kg   | bffrs je 1000 kg                            |         |
| 1938 J.D. | MDw                                       | MDw                              | MDw  | MDw   | Originalpreise                               |   |   |   |         |
| 1950 "    | 102,00                                    | .                                | .  | 70,00                                       | 74,50  | 6.12. 6   | 879   | 2571  |         |
| 1951 "    | 125,90                                    | .                                | .  | 70,00                                       | 152,67                                       | 11.19. 0  | 15 320  | 4289  |         |
| 1952 "    | 148,50                                    | .                                | .  | 70,00                                       | 200,50                                       | 12.10. 2  | 18 799  | 5233  |         |
| 1953 "    | 148,50                                    | 3095                             | 1052r  | 70,00                                       | 235,55                                       | 14. 0. 3  | 23 714  | 3947  |         |
|           |   |                                  |  |   | 307,12                                       | 16. 9.11 <sup>3</sup> /4                                  | 24 308  |   |         |
| 1953 Juli | 148,50                                    | 3050                             | 1040   | 70,00                                       | 307,70                                       | 16.12. 0  | 24 750  | 3675  |         |
| Aug.      | 148,50                                    | 3050                             | 1040   | 70,00                                       | 307,70                                       | 16.12. 0  | 24 750  | 3675  |         |
| Sept.     | 148,50                                    | 3170                             | 1046   | 70,00                                       | 307,70                                       | 16.12. 0  | 24 750  | 3675  |         |
| Okt.      | 148,50                                    | 3250                             | 1050   | 70,00                                       | 307,70                                       | 16.12. 0  | 24 750  | 3675  |         |
| Nov.      | 148,50                                    | 3250                             |  | 70,00                                       | 307,70                                       | 16.12. 0  | 24 750  | 3675  |         |
| Dez.      | 148,50                                    | 3250                             | 1760r  | 70,00                                       | 307,70                                       | 16.12. 0  | 24 750  | 3675  |         |
| 1954 Jan. | 148,50                                    | 3250                             | 1819   |   | 307,70                                       | 16.12. 0  | 24 750  | 3675  |         |
| Febr.     | 148,50                                    | 3275                             | 1706   |   | 307,70                                       | 16.12. 0  | 24 379  | 3675  |         |
| März      | 148,50                                    | 3350                             | 1650   |   | 307,70                                       | 16.19. 6  | 24 379  | 3675  |         |
| April     | 148,50                                    | 3350                             | 1650   |   | 307,70                                       | 16.19. 6  | 24 379  | 3675  |         |
| Mai       | 148,50                                    | 3613                             | 1706   |   | 307,70                                       | 17. 0. 0  | 24 379  | 3675  |         |
| Juni      | 148,50                                    | 3700                             | 1725   |   | 307,70                                       | 17.14. 6  | 23 400  | 3675  |         |
| Juli      |   |                                  |  |   |  |   |   |   |         |
| 1950 J.D. |   |                                  |  | Ungerechnete Preise für 100 kg in DM        |  |   |   |   |         |
| 1954 März | 47,22                                     | 3992,87                          | 1966,64r   | 648,16                                      | 15,27  | 22,65   | 13,83   | 18,38                                       | 21,60   |
| Juni      | 68,75                                     | 4421,87                          | 2061,55  |   | 30,77  | 24,18   | 19,57   | 29,06                                       | 30,76   |
|           |   |                                  |  |   | 30,77  | 24,18   | 20,49   | 27,97                                       | 30,75   |
| 1954 März | 145,6                                     | .                                | .  | .   | 201,5  | 106,8   | 142,1   | 159,1                                       | 142,9   |
| Juni      |   |                                  |  | .   | 201,5  | 106,8   | 148,3   | 152,7                                       | 142,9   |

| Zeit      | Gießerei - Roheisen   |  |  |   |  |  |   |   |   |
|-----------|---|--|--|---|--|--|---|---|---|
|           | noch: Hämatit-Roheisen                                      |  |  |   |  |  |   |   |   |
|           | Italien Mailand   | Bundesgebiet Nordrh.-Westf.  | U.S.A.   |   | Kanada Montreal                                    | Groß-Britannien                                    |   |   | Frankreich  |
|           | Hütten-VFrs. Mengen v. 10 t<br>frei Wagen<br>Lire je 100 kg | Gießerei III<br>frei Bahnwagen<br>Empf. Stat. Zone<br>RM/DM je 1000 kg | Hütten-5a)<br>durchschnittspr.<br>\$ je 2240 lbs | Gießerei II<br>1,75-2,25% Si<br>Frachtlage Swedeland<br>kan. \$ je 2240 lbs | Gießerei I<br>schmiedbar<br>ab Werk<br>je 2240 lbs | Derbyshire<br>Birmingham                           | Gießerei III<br>Cleveland<br>Frachtlage<br>Middlebrough | Scotch<br>Grangemouth                                     | Gießerei III<br>1,4 - 2 % P<br>Frachtlage Longwy<br>ffrs je 1000 kg |
| 1938 JD.  | 93  | 66,50  | 22,35  | 24,00   | 22,50  |  | 5. 9. 0.  | 5.18.0  | 586   |
| 1950 "    | 3773  | 148,46   | 48,24  | 50,92   | 47,58  | 10. 3.71/2   | 10. 7.111/3   | 11.19.6   | 13 240  |
| 1951 "    | -   | 193,97   | 53,62  | 57,03   | 54,25  | 10.16.41/4   | 11. 1. 43/4   | 12.11.91/3  | 15 777  |
| 1952 "    | 5200  | 280,69   | 54,84  | 57,58   | 56,13  | 12.10.51/6   | 12.16. 63/4   | 14. 8.4   | 18 562  |
| 1953 "    | 4738  | 288,20   | 55,42  | 59,35   | 58,00  | 13. 8.51/5   | 13.15. 3  | 16. 8.81/5  | 18 863  |
| 1953 Juli | 4450  | 288,20   | 56,22  | 60,50   | 58,00  | 13.11.3  | 13.18. 0  | 16.11.0   | 19 300  |
| Aug.      | 4450  | 288,20   | 56,23  | 60,50   | 58,00  | 13.11.3  | 13.18. 0  | 16.11.0   | 19 300  |
| Sept.     | 4450  | 288,20   | 56,10  | 60,50   | 58,00  | 13.11.3  | 13.18. 0  | 16.11.0   | 19 300  |
| Okt.      | 4450  | 288,20   | 56,03  | 59,73   | 58,00  | 13.11.3  | 13.18. 0  | 16.11.0   | 19 300  |
| Nov.      | 4450  | 288,20   | 56,03  | 58,50   | 58,00  | 13.11.3  | 13.18. 0  | 16.11.0   | 19 300  |
| Dez.      | 4450  | 288,20   | 56,03  | 58,50   | 58,00  | 13.11.3  | 13.18. 0  | 16.11.0   | 19 300  |
| 1954 Jan. | 4450  | 288,20   | 56,03  | 58,50   | 58,00  | 13.11.3  | 13.18. 0  | 16.11.0   | 19 300  |
| Febr.     | 4343  | 288,20   | 56,03  | 58,50   | 58,00  | 13.11.3  | 13.18. 0  | 16.11.0   | 18 914  |
| März      | 4150  | 288,20   | 56,03  | 58,50   | 58,00  | 13.17.9  | 14. 4. 6  | 16.14.6   | 18 914  |
| April     | 4148  | 288,20   | 56,03  | 58,50   | 58,00  | 13.17.9  | 14. 4. 6  | 16.14.6   | 18 914  |
| Mai       | 4100  | 288,20   | 56,03  | 58,50   | 58,00  | 13.18.3  | 14. 5. 0  | 16.15.0   | 18 914  |
| Juni      | 4100  | 288,20   | 56,03  | 58,50   | 58,00  | 14.12.9  | 14.19. 6  | 17. 9.6   | 18 914  |
| 1950 JD.  | 25,35   | 14,85  | 19,94  | 21,05   | 18,02  | 11,78  | 12,03   | 13,86   | 15,89   |
| 1954 März | 27,90   | 28,82  | 23,16  | 24,18   | 24,71  | 16,01  | 16,90   | 19,28   | 22,54   |
| Juni      | 27,56   | 28,82  | 23,16  | 24,18   | 24,43  | 16,92  | 17,31   | 20,20   | 22,60   |
| 1954 März | 110,0   | 194,1  | 116,1  | 114,9   | 121,9  | 136,4  | 136,8   | 139,7   | 142,9   |
| Juni      | 108,7   | 194,1  | 116,1  | 114,9   | 121,9  | 143,8  | 144,0   | 145,9   | 142,9   |
| Zeit      | noch: Gießerei-Roheisen                                     |  |  | Phosphor-Roheisen   |  | Ferro-Mangan                                       |   |   | Halbzeug  |
|           | Belgien   | Schweiz  | Italien Mailand                                  | U.S.A.  | Groß-Britannien                                    | U.S.A.   | Groß-Britannien   | Frankreich  | Bundesgebiet Nordrh.-Westf.   |
|           | 2,5-3 % Si<br>1,4-2 % P<br>Frachtl. Charleroi 5)            | Gießerei III<br>luxemburgisches  | inlandisches<br>Mengen v. 10 t<br>frei Wagen     | basisch<br>Frachtlage<br>Valley-Ofen  | Mengen v. 6 ts<br>alle Frachtlage                  | Klumpen<br>78-82% Mn<br>in Ladungen<br>f.o.t. Ofen | Hochfengüte<br>78% Mn, 0,5% C<br>Standard-Grad          | Kohlenstoffhaltig<br>76-80% Mn<br>Frachtlage<br>Boucau 4) | Thomasgüte<br>Grundpreis 6)<br>Frachtl. Dortmund<br>oder Ruhrort    |
|           | bfrs je 1000 kg   | ffrs je 1000 kg  | Lire je 100 kg                                   | \$ je 2240 lbs  | £.s.d. je 2240 lbs                                 | \$ je 2240 lbs                                     | £.s.d. je 2240 lbs                                      | ffrs je 1000 kg   | RM/DM je 1000 kg  |
| 1938 JD.  | 539   | 6,95   | 69   | 21,69   | 5. 0.0   | 97,40  | 17. 0.02)   | 2 5002)   | 96,45   |
| 1950 "    | 1950  | 20,08  | 3858   | 47,04   | 10. 6.3  | 174,40   | 26.18.6   | 40 966  | 192,08  |
| 1951 "    | 3392  | 35,00  |  | 52,00   | 11. 4.33/10  | 186,15   | 36.12.74/5  | 47 230  | 237,39  |
| 1952 "    | 3948  | 34,67  | 4900   | 53,08   | 12.14.01/2   | 202,40   | 45. 2.1   | 57 488  | 332,47  |
| 1953 "    | 3154  | 28,50  | 4438   | 55,26   | 14. 4.114/5  | 217,50   | 49.19.51/10   | 66 039  | 339,67  |
| 1953 Juli | 3000  | 28,00  | 4150   | 56,00   | 14. 6.6  | 210,00   | 49.15.0   | 67 750  | 335,31  |
| Aug.      | 3000  | 28,00  | 4150   | 56,00   | 14. 6.6  | 210,00   | 49.15.0   | 67 750  | 323,25  |
| Sept.     | 3000  | 28,00  | 4150   | 56,00   | 14. 6.6  | 210,00   | 49.15.0   | 67 750  | 323,25  |
| Okt.      | 3000  | 28,00  | 4150   | 56,00   | 14. 6.6  | 210,00   | 49.15.0   | 67 750  | 323,25  |
| Nov.      | 3000  | 28,00  | 4150   | 56,00   | 14. 6.6  | 210,00   | 52.10.0   | 67 750  | 323,25  |
| Dez.      | 3000  | 26,00  | 4150   | 56,00   | 14. 6.6  | 210,00   | 52.10.0   | 67 750  | 323,25  |
| 1954 Jan. | 3000  | 26,00  | 4150   | 56,00   | 14. 6.6  | 210,00   | 52.10.0   | 67 750  | 323,25  |
| Febr.     | 2875  | 26,00  | 4043   | 56,00   | 14. 6.6  | 210,00   | 53.10.0   | 67 750  | 323,25  |
| März      | 2875  | 26,00  | 3850   | 56,00   | 14.15.6  | 210,00   | 53.10.0   | 67 750  | 323,25  |
| April     | 2875  | 24,00  | 3848   | 56,00   | 14.15.6  | 210,00   | 54. 0.6   | 67 750  | 323,25  |
| Mai       | 2875  | 24,00  | 3800   | 56,00   | 14.16.0  | 210,00   | 54.15.0   | 62 500  | 323,25  |
| Juni      | 2875  |  | 3800   | 56,00   | 15.10.6  | 210,00   |   |   | 323,25  |
| Juli      |   |  |  |   |  |  |   |   |   |
| 1950 JD.  | 16,38   | 19,29  | 25,93  | 19,44   | 11,94  | 72,09  | 31,16   | 49,16   | 19,21   |
| 1954 März | 24,06   | 24,95  | 25,88  | 23,15   | 17,04  | 86,81  | 61,69   | 80,75   | 32,33   |
| Juni      | 24,04   |  | 25,54  | 23,15   | 17,95  | 86,81  | 63,29   | 74,69   | 32,33   |
| 1954 März | 147,4   | 129,5  | 99,8   | 119,0   | 145,3  | 120,4  | 198,7   | 165,4   | 168,3   |
| Juni      | 147,4   |  | 98,5   | 119,0   | 150,5  | 120,4  | 203,5   | 152,6   | 168,3   |
| Zeit      | noch: Halbzeug  |  |  |   |  |  | Stabstahl   |   |   |
|           | U.S.A.  |  |  | Groß-Britannien   |  | Frankreich   | Belgien   |   | Bundesgebiet Nordrh.-Westf.   |
|           | Wals-Knüppel  | Schmiede-<br>Pittsburgh  | Wals-Knüppel                                     | Schmiede-<br>Knüppel  | Walzknüppel  | Blooms<br>Thomasgüte<br>150 mm                     | Walzknüppel   | SM-Güte   | Thomasgüte  |
|           | Inlandspreis ab Werk  | Exportpr. fob Verschiffungsp.  | Exportpr. fob Verschiffungsp.                    | Exportpr. fob Verschiffungsp.   | in Mengen<br>von 100 tons                          | Frachtl. Thionville                                | Frachtl. Charleroi 3)                                   | Exppr. fob Antw.  | Grundpreis Frachtl.<br>Oberhausen                                   |
| 1938 JD.  | 35,44   |  | 62,01  | 72,01   | 17.6   | 845  | 1125  | 1285  | 110,00  |
| 1950 "    | 59,65   | 70,76  | 64,71  | 74,71   | 16.16.6  | 15 020   | 2488  |   | 227,25  |
| 1951 "    | 62,72   | 75,92  | 66,01  | 76,66   | 18.16.47/10  | 18 588   | 3129  | 6500a)  | 279,77  |
| 1952 "    | 64,17   | 76,10  | 66,01  | 76,66   | 24.13.03/4   | 22 870   | 3575  | 5250a)  | 385,25  |
| 1953 "    | 67,89   | 81,98  | 70,02  | 82,60   | 25. 0. 03/5  | 23 689   | 3621  | 3840  | 400,62  |
| 1953 Juli | 69,44   | 84,56  | 72,00  | 85,50   | 25.12.6  | 24 200   | 3650  | 3800  | 400,94  |
| Aug.      | 69,44   | 84,56  | 72,00  | 85,50   | 25.12.6  | 24 200   | 3650  | 3800  | 386,75  |
| Sept.     | 69,44   | 84,56  | 72,00  | 85,50   | 25.12.6  | 24 200   | 3650  | 3800  | 386,75  |
| Okt.      | 69,44   | 84,56  | 72,00  | 85,50   | 25.12.6  | 24 200   | 3650  | 3800  | 386,75  |
| Nov.      | 69,44   | 84,56  | 72,00  | 85,50   | 25.12.6  | 24 200   | 3650  | 3800  | 386,75  |
| Dez.      | 69,44   | 84,56  | 72,00  | 85,50   | 25.12.6  | 24 200   | 3650  | 3550  | 386,75  |
| 1954 Jan. | 69,44   | 84,56  | 72,00  | 85,50   | 25.12.6  | 24 200   | 3650  | 3300  | 386,75  |
| Febr.     | 69,44   | 84,56  | 72,00  | 85,50   | 25.12.6  | 22 870   | 3200  | 3300  | 386,75  |
| März      | 69,44   | 84,56  | 72,00  | 85,50   | 25.12.6  | 22 870   | 3200  | 3300  | 386,75  |
| April     | 69,44   | 84,56  | 72,00  | 85,50   | 25.12.6  | 22 870   | 3200  | 3300  | 386,75  |
| Mai       | 69,44   | 84,56  | 72,00  | 85,50   | 25.12.6  | 22 870   | 3200  | 3300  | 386,75  |
| Juni      | 69,44   | 84,56  | 72,00  | 85,50   | 25.12.6  | 22 870   | 3200  | 3300  | 386,75  |
| Juli      |   |  |  |   |  |  |   |   |   |
| 1950 JD.  | 24,66   | 29,25  | 28,71  | 33,34   | 19,47  | 18,02  | 20,90   |   | 22,74   |
| 1954 März | 28,70   | 34,95  | 33,33  | 39,58   | 29,55  | 27,26  | 26,78   | 27,62   | 38,68   |
| Juni      | 28,70   | 34,95  | 33,33  | 39,58   | 29,62  | 27,33  | 26,70   | 28,02   |   |
| 1954 März | 116,4   | 119,5  | 116,1  | 118,7   | 152,3  | 152,3  | 128,6   |   | 170,1   |
| Juni      | 116,4   | 119,5  | 116,1  | 118,7   | 152,3  | 152,3  | 128,6   |   |   |

| noch: S t a b s t a h l                   |   |                                  |  |   |  |  |           |                        |                     |                 |
|---|---|----------------------------------|--|---|--|--|-----------|------------------------|---------------------|-----------------|
| Zeit                                      | U.S.A.<br>Pittsburgh<br>heißgewalzte Stähle |                                  | Groß-Britannien                            |   | Frankreich   |  | Belgien   |                        | Oesterreich<br>Wien |                 |
|   | Inlandspreis<br>ab Werk                     | Exportpreis<br>fob Verschiffpkt. | crown iron Nr.1<br>f.o.t.<br>Middlesbrough | rounds and squares<br>5/8-3 inches<br>SM-Güte<br>Inl. Rs. ab Werk | barres marchands<br>Thomasgüte<br>20-30 mm<br>Pachtl. Thionville | Rundstahl<br>5/8-3 inches<br>Exportpreis<br>f.o.b. Antwerpen | St. Oö 11 |                        |                     |                 |
|   |   |                                  |  |   |  |  |           | Schilling<br>je 100 kg | ffrs<br>je 100 kg   | bfrs je 1000 kg |
|   |   |                                  |  |   |  |  |           |                        |                     |                 |
|   | \$ je 100 lbs                               |                                  | £.s.d. je 2240 lbs                         |   |  |  |           |                        |                     |                 |
| Originalpreise                            |   |                                  |  |   |  |  |           |                        |                     |                 |
| 1938 J.D.                                 | 2,35  |                                  |  | 11. 6.3 <sup>1/2</sup>  | 11. 5.0  | 157  | 1100      | 1235                   | 44,65b)             |                 |
| 1950 "                                    | 3,47  | 4,01                             | 26.10.0                                    | 22. 6.0   | 25.15.8  | 2073   | 3223      | 3529                   | 224,83              |                 |
| 1951 "                                    | 3,70  | 4,24                             | 28.18.11 <sup>1/4</sup>                    | 24.10.7 <sup>1/2</sup>  | 35.18.9  | 2476   | 3994      | 7013                   | 257,42              |                 |
| 1952 "                                    | 3,81  | 4,35                             | 34.15.6                                    | 31. 2.3 <sup>1/6</sup>  | 49.16.6  | 3007   | 4200      | 6265                   | 270,82              |                 |
| 1953 "                                    | 4,06  | 4,64                             | 35.12.11 <sup>3/4</sup>                    | 32. 2.8 <sup>1/5</sup>  | 40. 4.2 <sup>3/4</sup>   | 3101   | 4437      | 4541                   | 295,53              |                 |
| 1953 Juli                                 | 4,15  | 4,77                             | 35.15.0                                    | 32. 4.6   | 38. 1.3  | 3160   | 4585      | 4650                   | 271,63              |                 |
| Aug.                                      | 4,15  | 4,77                             | 35.15.0                                    | 32. 4.6   | 35. 0.0  | 3160   | 4585      | 4650                   | 335,00              |                 |
| Sept.                                     | 4,15  | 4,77                             | 35.15.0                                    | 32. 4.6   | 35. 0.0  | 3160   | 4585      | 4650                   | 335,00              |                 |
| Okt.                                      | 4,15  | 4,77                             | 35.15.0                                    | 32. 4.6   | 35. 0.0  | 3160   | 4585      | 4650                   | 325,00              |                 |
| Nov.                                      | 4,15  | 4,77                             | 35.15.0                                    | 32. 4.6   | 35. 0.0  | 3160   | 4585      | 4475                   | 325,00              |                 |
| Dez.                                      | 4,15  | 4,77                             | 35.15.0                                    | 32. 4.6   | 35. 0.0  | 3160   | 4585      | 4150                   | 325,00              |                 |
| 1954 Jan.                                 | 4,15  | 4,77                             | 35.15.0                                    | 32. 4.6   | 35. 0.0  | 3160   | 4585      | 4052                   | 325,00              |                 |
| Febr.                                     | 4,15  | 4,77                             | 35.15.0                                    | 32. 4.6   | 34. 1.6  | 3015   | 4275      | 4100                   | 325,00              |                 |
| März                                      | 4,15  | 4,72                             | 35.15.0                                    | 32. 4.6   | 32. 4.6  | 3015   | 4275      | 4100                   | 325,00              |                 |
| April                                     | 4,15  | 4,69                             | 35.15.0                                    | 32. 4.6   | 32. 4.6  | 3015   | 4275      | 4100                   | 325,00              |                 |
| Mai                                       | 4,15  | 4,69                             | 35.15.6                                    | 32. 4.7   | 32. 4.6  | 3015   | 4275      | 4100                   | 325,00              |                 |
| Juni                                      | 4,15  | 4,69                             | 36. 0.0                                    | 32. 7.0   | 32. 6.6  | 3015   | 4275      | 4180                   |                     |                 |
| Ungerechnete Preise für 100 kg in DM      |   |                                  |  |   |  |  |           |                        |                     |                 |
| 1950 J.D.                                 | 32,13                                       | 37,13                            | 30,67                                      | 25,81   | 29,84  | 24,88  |           | 27,07                  | 29,64               | 44,20           |
| 1954 März                                 | 38,43                                       | 43,70                            | 41,22                                      | 37,16   | 37,16  | 35,94  |           | 35,78                  | 34,32               | 52,49           |
| Juni                                      | 38,43                                       | 43,43                            | 41,61                                      | 37,40   | 37,37  | 36,03  |           | 35,75                  | 34,96               |                 |
| Messziffern der Originalpreise 1950 = 100 |   |                                  |  |   |  |  |           |                        |                     |                 |
| 1954 März                                 | 119,6                                       | 117,7                            | 134,9                                      | 144,5   | 125,0  | 145,4  | 132,6     | 116,2                  |                     | 144,6           |
| Juni                                      | 119,6                                       | 117,0                            | 135,8                                      | 145,1   | 125,4  | 145,4  | 132,6     | 118,4                  |                     |                 |

| noch: S t a b s t a h l                   |  |                   |   |                     |                     |  |  |  |   |   | F o r m s t a h l       |               |     |                    |  |  |  |  |  |  |  |
|---|--|-------------------|---|---------------------|---------------------|--|--|--|---|---|-------------------------|---------------|-----|--------------------|--|--|--|--|--|--|--|
| Zeit                                      | Schweiz                                    |                   | Italien   |                     | Japan               |  | Bundesgebiet<br>Nordrh.-Westf.                   |  | U.S.A.<br>Pittsburgh  |   | Groß-Britannien         |               |     |                    |  |  |  |  |  |  |  |
|   | Rundstahl<br>8 - 40 mm<br>Frachtl. Mailand | Lir-<br>je 100 kg | Rundstahl<br>SM-Güte<br>1/2 x 1 inch<br>Exportpreis fob | US-\$<br>je 1000 kg | RM/DM<br>je 1000 kg | Thomasgüte<br>Werksgrundpre.<br>Frachtlage<br>Oberhausen | gewaltes<br>Formeisen<br>Inlandspreis<br>ab Werk | U.S.A.<br>Pittsburgh<br>Profileisen<br>Inlandspreis<br>ab Werk | Winkel u. Träger<br>Exportpreis<br>f.o.b.<br>Verschiffpunkt | Winkel u. Träger<br>S.M.-Güte<br>Inlandspreis<br>fr. Bestellerst. | Exportpreis<br>f.o.b.   |               |     |                    |  |  |  |  |  |  |  |
|   |  |                   |   |                     |                     |  |  |  |   |   |                         | \$ je 100 lbs |     | £.s.d. je 2240 lbs |  |  |  |  |  |  |  |
|   |  |                   |   |                     |                     |  |  |  |   |   |                         | ME            | MDw |                    |  |  |  |  |  |  |  |
| 1938 J.D.                                 | 22,58                                      | 124               |   | 107,50              | 2,19                | 2,63   |  | 2,63   |   | 11. 0.6   | 10.11.11                |               |     |                    |  |  |  |  |  |  |  |
| 1950 "                                    | 39,82                                      | 7032              | 70,0a)  | 223,23              | 3,42                | 3,76   |  | 3,76   | 3,94  | 19.13.6   | 23.10.1                 |               |     |                    |  |  |  |  |  |  |  |
| 1951 "                                    | 59,44                                      | 9654              |   | 272,88              | 3,65                | 4,00   |  | 4,00   | 4,17  | 21. 8.9 <sup>3/4</sup>  | 35. 1. 9 <sup>2/5</sup> |               |     |                    |  |  |  |  |  |  |  |
| 1952 "                                    | 61,24                                      | 10087             | 114,6   | 373,79              | 3,74                | 4,09   |  | 4,09   | 4,26  | 27. 4.2 <sup>3/4</sup>  | 45.18.0                 |               |     |                    |  |  |  |  |  |  |  |
| 1953 "                                    | 49,85                                      | 8706              | 107,0   | 390,08              | 3,99                | 4,30   |  | 4,30   | 4,55  | 28. 6.11 <sup>7/10</sup>  | 41. 8. 8 <sup>3/5</sup> |               |     |                    |  |  |  |  |  |  |  |
| 1953 Juli                                 | 49,50                                      | 8500              | 110,2   | 391,09 <sup>6</sup> | 4,10                | 4,38   |  | 4,38   | 4,70  | 28. 9.6   | 38. 0.0                 |               |     |                    |  |  |  |  |  |  |  |
| Aug.                                      | 49,50                                      | 8500              | 110,0   | 377,25              | 4,10                | 4,38   |  | 4,38   | 4,70  | 28. 9.6   | 38. 0.0                 |               |     |                    |  |  |  |  |  |  |  |
| Sept.                                     | 49,50                                      | 8500              | 110,0   | 377,25              | 4,10                | 4,38   |  | 4,38   | 4,70  | 28. 9.6   | 38. 0.0                 |               |     |                    |  |  |  |  |  |  |  |
| Okt.                                      | 49,50                                      | 8500              | 110,0   | 377,25              | 4,10                | 4,38   |  | 4,38   | 4,70  | 28. 9.6   | 38. 0.0                 |               |     |                    |  |  |  |  |  |  |  |
| Nov.                                      | 47,07                                      | 8500              | 110,0   | 377,25              | 4,10                | 4,38   |  | 4,38   | 4,70  | 28. 9.6   | 36.16.7                 |               |     |                    |  |  |  |  |  |  |  |
| Dez.                                      | 47,07                                      | 8500              | 110,0   | 377,25              | 4,10                | 4,38   |  | 4,38   | 4,70  | 28. 9.6   | 33. 0.0                 |               |     |                    |  |  |  |  |  |  |  |
| 1954 Jan.                                 | 47,07                                      | 8500              | 110,0   | 377,25              | 4,10                | 4,38   |  | 4,38   | 4,70  | 28. 9.6   | 33. 0.0                 |               |     |                    |  |  |  |  |  |  |  |
| Febr.                                     | 45,65                                      | 8475              | 110,0   | 377,25              | 4,10                | 4,38   |  | 4,38   | 4,70  | 28. 9.6   | 33. 0.0                 |               |     |                    |  |  |  |  |  |  |  |
| März                                      | 45,01                                      | 8400              | 110,0   | 377,25              | 4,10                | 4,38   |  | 4,38   | 4,70  | 28. 9.6   | 33. 0.0                 |               |     |                    |  |  |  |  |  |  |  |
| April                                     | 45,01                                      |                   | 108,9   | 377,25              | 4,10                | 4,38   |  | 4,38   | 4,70  | 28. 9.6   | 33. 0.0                 |               |     |                    |  |  |  |  |  |  |  |
| Mai                                       | 45,01                                      |                   | 106,0   | 377,25              | 4,10                | 4,38   |  | 4,38   | 4,70  | 28.10.0   | 33. 0.0                 |               |     |                    |  |  |  |  |  |  |  |
| Juni                                      |  |                   | 103,0   |                     |                     |  |  |  |   | 29. 4.6   | 33. 0.0                 |               |     |                    |  |  |  |  |  |  |  |
| Ungerechnete Preise für 100 kg in DM      |  |                   |   |                     |                     |  |  |  |   |   |                         |               |     |                    |  |  |  |  |  |  |  |
| 1950 J.D.                                 | 38,25                                      | 47,26             | 29,40   | 22,32               | 31,67               | 34,82  |  | 36,48  |   | 22,77   | 27,20                   |               |     |                    |  |  |  |  |  |  |  |
| 1954 März                                 | 43,18                                      | 56,46             | 46,20   | 37,73               | 37,96               | 40,56  |  | 43,52  |   | 32,83   | 38,05                   |               |     |                    |  |  |  |  |  |  |  |
| Juni                                      |  |                   | 43,26   |                     |                     |  |  |  |   | 33,78   | 38,15                   |               |     |                    |  |  |  |  |  |  |  |
| Messziffern der Originalpreise 1950 = 100 |  |                   |   |                     |                     |  |  |  |   |   |                         |               |     |                    |  |  |  |  |  |  |  |
| 1954 März                                 | 113,0                                      | 119,5             | 157,1   | 169,0               | 119,9               | 116,5  |  | 119,3  |   | 144,7   | 140,4                   |               |     |                    |  |  |  |  |  |  |  |
| Juni                                      |  |                   | 147,1   |                     |                     |  |  |  |   | 148,5   | 140,4                   |               |     |                    |  |  |  |  |  |  |  |

| noch: F o r m s t a h l                   |  |   |             |  |   |                         |  |  |  |   | S t a h l s c h i e n e n |                    |                    |                   |                     |                   |                    |                   |                    |  |  |
|---|--|---|-------------|--|---|-------------------------|--|--|--|---|---------------------------|--------------------|--------------------|-------------------|---------------------|-------------------|--------------------|-------------------|--------------------|--|--|
| Zeit                                      | Frankreich   |   | Belgien     |  | Schweiz   |                         | Italien<br>Mailand                           |  | Japan  |   | U.S.A.<br>Pittsburgh      |                    | Groß-Britannien    |                   | Frankreich          |                   | Belgien            |                   |                    |  |  |
|   | Routrelles norm.<br>160-300 Thomasg.<br>Frachtlage<br>Thionville | acier profilé<br>Thomasgüte<br>Frachtlage<br>Charleroi 5) | Fassoneisen | U - Form<br>80-250 mm<br>Frachtlage<br>Mailand | Träger<br>SM-Güte<br>10x125x250 mm<br>Exportpreis fob | T.- standard<br>ab Werk | schwere, gewalzte<br>T.- standard<br>ab Werk | schwere<br>40-90 lbs je yd.<br>Liefg. v. 500 tn<br>f.o.t. Werk | SWOP-Qual.14-17m<br>lg. 40-70 kg je m<br>Thomasgüte<br>Frachtl. Thionville | schwere<br>17,85 kg je m<br>Liefg. v. 500 tn<br>Frachtl. Charleroi 5) |                           |                    |                    |                   |                     |                   |                    |                   |                    |  |  |
|   |  |   |             |  |   |                         |  |  |  |   | \$ je 2240 lbs            |                    | £.s.d. je 2240 lbs |                   |                     |                   |                    |                   |                    |  |  |
|   |  |   |             |  |   |                         |  |  |  |   | ffrs<br>je 1000 kg        | bfrs<br>je 1000 kg | sfrs<br>je 100 kg  | Lire<br>je 100 kg | US-\$<br>je 1000 kg | \$<br>je 2240 lbs | £.s.d. je 2240 lbs | ffrs<br>je 100 kg | bfrs<br>je 1000 kg |  |  |
| 1938 J.D.                                 | 1 055  | 1100  |             |  | Originalpreise  | 41,79                   | 10. 2.6                                      |  |  |   |                           |                    |                    |                   |                     |                   |                    |                   |                    |  |  |
| 1950 "                                    | 18 836   | 3233  | 34,98       | 7340   | 85,0a)  | 76,47                   | 19. 2.6                                      |  | 2439   | 3800a)  |                           |                    |                    |                   |                     |                   |                    |                   |                    |  |  |
| 1951 "                                    | 23 839   | 3994  | 54,81       | 9870   |   | 80,64                   | 21.11.1 <sup>2/5</sup>                       |  | 2950   | 4563  |                           |                    |                    |                   |                     |                   |                    |                   |                    |  |  |
| 1952 "                                    | 29 480   | 4200  | 57,36       | 10264  | 157,5   | 82,34                   | 27.19.7 <sup>4/5</sup>                       |  | 3549   | 5250  |                           |                    |                    |                   |                     |                   |                    |                   |                    |  |  |
| 1953 "                                    | 30 477   | 4437  | 45,07       | 9055   | 140,0   | 92,06                   | 29. 2.5 <sup>7/10</sup>                      |  | 3636   | 5373  |                           |                    |                    |                   |                     |                   |                    |                   |                    |  |  |
| 1953 Juli                                 | 31 100   | 4585  | 44,65       | 9000   | 150,0   | 96,88                   | 29. 5.0                                      |  | 3690   | 5450  |                           |                    |                    |                   |                     |                   |                    |                   |                    |  |  |
| Aug.                                      | 31 100   | 4585  | 44,65       | 9000   | 150,0   | 96,88                   | 29. 5.0                                      |  | 3690   | 5450  |                           |                    |                    |                   |                     |                   |                    |                   |                    |  |  |
| Sept.                                     | 31 100   | 4585  | 44,65       | 9000   | 140,0   | 96,88                   | 29. 5.0                                      |  | 3690   | 5450  |                           |                    |                    |                   |                     |                   |                    |                   |                    |  |  |
| Okt.                                      | 31 100   | 4585  | 44,65       | 9000   | 130,0   | 96,88                   | 29. 5.0                                      |  | 3690   | 5450  |                           |                    |                    |                   |                     |                   |                    |                   |                    |  |  |
| Nov.                                      | 31 100   | 4585  | 42,65       | 9000   | 130,0   | 96,88                   | 29. 5.0                                      |  | 3690   | 5450  |                           |                    |                    |                   |                     |                   |                    |                   |                    |  |  |
| Dez.                                      | 31 100   | 4585  | 42,65       | 9000   | 130,0   | 96,88                   | 29. 5.0                                      |  | 3690   | 5450  |                           |                    |                    |                   |                     |                   |                    |                   |                    |  |  |
| 1954 Jan.                                 | 31 100   | 4585  | 42,65       | 9000   | 130,0   | 96,88                   | 29. 5.0                                      |  | 3690   | 5450  |                           |                    |                    |                   |                     |                   |                    |                   |                    |  |  |
| Febr.                                     | 29 640   | 4275  | 40,15       | 8893   | 130,0   | 96,88                   | 29. 5.0                                      |  | 3643   | 5300  |                           |                    |                    |                   |                     |                   |                    |                   |                    |  |  |
| März                                      | 29 640   | 4275  | 40,15       | 8526r  | 130,0   | 96,88                   | 29. 5.0                                      |  | 3643   | 5300  |                           |                    |                    |                   |                     |                   |                    |                   |                    |  |  |
| April                                     | 29 640   | 4275  | 40,15       | 8500   | 127,3   | 96,88                   | 29. 5.0                                      |  | 3643   | 5300  |                           |                    |                    |                   |                     |                   |                    |                   |                    |  |  |
| Mai                                       | 29 640   | 4275  | 40,15       | 8448   | 120,0   | 96,88                   | 29. 5.0                                      |  | 3643   | 5300  |                           |                    |                    |                   |                     |                   |                    |                   |                    |  |  |
| Juni                                      | 29 640   | 4275  |             | 8100   | 120,0   | 96,88                   | 30. 5.0                                      |  | 3543   | 5300  |                           |                    |                    |                   |                     |                   |                    |                   |                    |  |  |
| Ungerechnete Preise für 100 kg in DM      |  |   |             |  |   |                         |  |  |  |   |                           |                    |                    |                   |                     |                   |                    |                   |                    |  |  |
| 1950 J.D.                                 | 22,60  | 27,16   | 33,60       | 49,32  | 35,70   | 31,61                   | 22,14  |  | 29,27  |   | 31,92                     |                    |                    |                   |                     |                   |                    |                   |                    |  |  |
| 1954 März                                 | 35,33  | 35,78   | 38,52       | 57,31  | 54,60   | 40,05                   | 33,73  |  | 43,42  |   | 44,36                     |                    |                    |                   |                     |                   |                    |                   |                    |  |  |
| Juni                                      | 35,42  | 35,75   |             | 54,45  | 50,40   | 40,05                   | 34,97  |  | 42,34  |   | 44,32                     |                    |                    |                   |                     |                   |                    |                   |                    |  |  |
| Messziffern der Originalpreise 1950 = 100 |  |   |             |  |   |                         |  |  |  |   |                           |                    |                    |                   |                     |                   |                    |                   |                    |  |  |
| 1954 März                                 | 157,4  | 132,2   | 114,8       | 116,2  | 152,9   | 126,7                   | 152,9  |  | 149,4  |   | 139,5                     |                    |                    |                   |                     |                   |                    |                   |                    |  |  |
| Juni                                      | 157,4  | 132,2   |             | 110,4  | 141,2   | 126,7                   | 158,2  |  | 145,3  |   | 139,5                     |                    |                    |                   |                     |                   |                    |                   |                    |  |  |

| G r o b b l e c h e                      |  |  |  |  |  |  |  |  |                         |
|--|--|--|--|--|--|--|--|--|-------------------------|
| Zeit                                     | Bundesgebiet<br>Nordrh.-Westf.                           | U.S.A.<br>Pittsburgh   | Groß-Britannien  |  | Frankreich   | Belgien  |  | Oesterreich<br>Wien                          |                         |
|  | Behälter-<br>Thomasgüte<br>Grundpreis<br>Frachtl. Essen  | Behälter-<br>heißgewalzt<br>Inlandspreis<br>ab Werk              | Exportpreis<br>f.o.b.  | Schiffs-<br>Inlandspreis<br>fr.NO.-Küste | 3/6inch u. mehr<br>SM-Güte<br>Exportpreis f.o.b.             | 10-25 mm<br>Frachtlage<br>Montmédy 4)                          | 5 mm stark<br>Thomasgüte<br>Charleroi 5)                               | 5-6 mm stark<br>Exportpreis<br>fob Antwerpen | St. OO. 12              |
|  | RM/DM<br>je 1000 kg                                      | \$ je 100 lbs  |  | £ s.d. je 2240 lbs                       |  | ffrs<br>je 1000 kg   | bfrs je 1000 kg  |  | Schilling<br>je 100 kg  |
| Originalpreise                           |  |  |  |  |  |  |  |  |                         |
| 1938 JD.                                 | 127,30   | 2,19   | 4,04   | 11. 8. 0                                 | 10.19.2  | 1 358  | 1375   | 1475   | 56,00b)                 |
| 1950 "                                   | 236,40   | 3,52   | 4,22   | 20.14. 6                                 | 23.15.1  | 25 130   | 3629   | 4365   | 258,37                  |
| 1951 "                                   | 290,62   | 3,70   | 4,31   | 22.13.11 1/2                             | 35. 6.92/5   | 29 647   | 4484   | 9438   | 308,25                  |
| 1952 "                                   | 413,79   | 3,79   | 4,57   | 29. 0. 3 1/2                             | 47. 8. 0   | 35 860   | 4725   | 8435   | 328,02                  |
| 1953 "                                   | 450,73   | 4,01   | 4,70   | 30. 3.11/10                              | 47. 3.92/3   | 36 316   | 5048   | 5737   | 354,85                  |
| 1953 Juli                                | 450,228)   | 4,10   | 4,70   | 30. 6. 6                                 | 48.13.0  | 36 600   | 5250   | 5750   | 329,03                  |
| Aug.                                     | 434,25   | 4,10   | 4,70   | 30. 6. 6                                 | 48.13.0  | 36 600   | 5250   | 5750   | 391,00                  |
| Sept.                                    | 434,25   | 4,10   | 4,70   | 30. 6. 6                                 | 48. 1.8  | 36 600   | 5250   | 5483   | 391,00                  |
| Okt.                                     | 434,25   | 4,10   | 4,70   | 30. 6. 6                                 | 43. 0.0  | 36 600   | 5250   | 5250   | 391,00                  |
| Nov.                                     | 434,25   | 4,10   | 4,70   | 30. 6. 6                                 | 43. 0.0  | 36 600   | 5250   | 5250   | 391,00                  |
| Dez.                                     | 434,25   | 4,10   | 4,70   | 30. 6. 6                                 | 43. 0.0  | 36 600   | 5250   | 5125   | 391,00                  |
| 1954 Jan.                                | 434,25   | 4,10   | 4,70   | 30. 6. 6                                 | 43. 0.0  | 36 600   | 5250   | 5000   | 391,00                  |
| Febr.                                    | 428,50   | 4,10   | 4,70   | 30. 6. 6                                 | 38. 0.0  | 35 480   | 4900   | 4900   | 391,00                  |
| März                                     | 422,75   | 4,10   | 4,70   | 30. 6. 6                                 | 38. 0.0  | 35 480   | 4900   | 4900   | 391,00                  |
| April                                    | 422,75   | 4,10   | 4,70   | 30. 6. 6                                 | 38. 0.0  | 35 480   | 4900   | 4900   | 391,00                  |
| Mai                                      | 422,75   | 4,10   | 4,70   | 30. 6. 6                                 | 38. 0.0  | 35 480   | 4900   | 4900   | 391,00                  |
| Juni                                     | 422,75   | 4,10   | 4,70   | 30. 6. 6                                 | 38. 0.0  | 35 480   | 4900   | 4900   | 391,00                  |
| Juli                                     | 422,75   | 4,10   | 4,70   | 31. 1. 6                                 | 35. 0.0  | 35 480   | 4900   | 4900   | 391,00                  |
| Ungerechnete Preise für 100 kg in DM     |  |  |  |  |  |  |  |  |                         |
| 1950 JD.                                 | 23,64  | 32,59  | 37,41  | 23,99                                    | 27,49  | 30,16  | 30,48  | 36,67  | 50,80                   |
| 1954 März                                | 42,28  | 37,96  | 43,52  | 34,96                                    | 43,81  | 42,29  | 41,01  | 41,01  | 63,15                   |
| Juni                                     |  | 37,96  |  | 35,92                                    | 40,46  | 42,40  | 40,98  | 40,98  |                         |
| Meßsiffern der Originalpreise 1950 = 100 |  |  |  |  |  |  |  |  |                         |
| 1954 März                                | 178,8  | 116,5  | 116,3  | 146,3                                    | 160,0  | 141,2  | 135,0  | 112,3  | 151,3                   |
| Juni                                     |  | 116,5  |  | 149,9                                    | 147,3  | 141,2  | 135,0  | 112,3  |                         |
| F e i n b l e c h e                      |  |  |  |  |  |  |  |  |                         |
| Zeit                                     | noch: Grobbleche   |  |  |  |  |  |  |  |                         |
|  | Italien<br>Mailand                                       | Japan  | Bundesgebiet<br>Nordrh.-Westf.   | U.S.A.<br>Pittsburgh                     |  | Groß-Britannien  |  |  |                         |
|  | 4 mm u. stärker<br>fr. Großhändler                       | 3,2 mm u. stärker<br>4 ft.x8 ft<br>SM-Güte<br>Exportpreis f.o.b. | Bandels-, 2,75 mm<br>kastengeglüht<br>Grundpreis 6)<br>Frachtl. Siegen | 18 gauge<br>warmgewalzt                  | 10 gauge<br>galvanisiert                                     | 18 gauge<br>warmgewalzt  | 17-20 gauge<br>nicht überzogen<br>kaltgewalzt 7)<br>frei Bestellerwerk |  |                         |
|  | £ s.d.<br>je 100 kg                                      | US-\$<br>je 1000 kg  | RM/DM<br>je 1000 kg  | \$ je 100 lbs                            |  | £ s.d. je 2240 lbs   |  |  |                         |
| Originalpreise                           |  |  |  |  |  |  |  |  |                         |
| 1938 JD.                                 | 8 494  | 85,08)   | 312,65   | 2,05                                     | 4,43   | 4,12   | 15.15.0  | 32.10. 0                                     | 45.10. 0                |
| 1950 "                                   | 12 037   |  | 371,84   | 3,37                                     | 4,80   | 4,35   | 28.16.0  | 36. 9.11 3/4                                 | 53. 3. 1 1/2            |
| 1951 "                                   | 10 000   | 143,3  | 485,54   | 3,60                                     | 4,92   | 4,43   | 31.17.73/5   | 60.10. 8                                     | 75.19.10                |
| 1952 "                                   | 10 847   | 129,6  | 509,37   | 3,68                                     | 5,19   | 4,60   | 39.17.32/3   | 52. 6. 6 1/3                                 | 66.15.112/3             |
| 1953 "                                   |  |  |  | 3,86                                     |  |  | 41. 3.3 1/3  | 50.15. 0                                     | 66. 0. 0                |
| 1953 Juli                                | 10 750   | 132,0  | 520,208)   | 3,93                                     | 5,28   | 4,68   | 41. 6.0  | 50.15. 0                                     | 66. 0. 0                |
| Aug.                                     | 10 750   | 132,0  | 501,75   | 3,93                                     | 5,28   | 4,68   | 41. 6.0  | 50.15. 0                                     | 66. 0. 0                |
| Sept.                                    | 10 750   | 132,0  | 501,75   | 3,93                                     | 5,28   | 4,68   | 41. 6.0  | 50.15. 0                                     | 66. 0. 0                |
| Okt.                                     | 10 750   | 132,0  | 501,75   | 3,93                                     | 5,28   | 4,68   | 41. 6.0  | 50.15. 0                                     | 66. 0. 0                |
| Nov.                                     | 10 750   | 132,0  | 501,75   | 3,93                                     | 5,28   | 4,68   | 41. 6.0  | 50.15. 0                                     | 66. 0. 0                |
| Dez.                                     | 10 750   | 130,0  | 501,75   | 3,93                                     | 5,28   | 4,68   | 41. 6.0  | 50.15. 0                                     | 66. 0. 0                |
| 1954 Jan.                                | 10 750   | 130,0  | 501,75   | 3,93                                     | 5,28   | 4,68   | 41. 6.0  | 50.15. 0                                     | 66. 0. 0                |
| Febr.                                    | 10 500   | 128,0  | 501,75   | 3,93                                     | 5,28   | 4,68   | 41. 6.0  | 50.15. 0                                     | 66. 0. 0                |
| März                                     | 9 484  | 128,0  | 501,75   | 3,93                                     | 5,28   | 4,38   | 41. 6.0  | 50.15. 0                                     | 66. 0. 0                |
| April                                    | 9 400  | 128,0  | 501,75   | 3,93                                     | 5,28   | 4,38   | 41. 6.0  | 50.15. 0                                     | 66. 0. 0                |
| Mai                                      | 9 368  | 128,0  | 501,75   | 3,93                                     | 5,28   | 4,38   | 41. 6.6  | 50.15. 0                                     | 66. 0. 0                |
| Juni                                     | 9 150  | 128,0  | 501,75   | 3,93                                     | 5,28   | 4,38   | 42. 1.0  | 50.15. 0                                     | 66. 0. 0                |
| Juli                                     |  |  |  |  |  |  |  |  |                         |
| Ungerechnete Preise für 100 kg in DM     |  |  |  |  |  |  |  |  |                         |
| 1950 JD.                                 | 57,08  | 35,70  | 31,27  | 31,20                                    | 41,02  | 38,15  | 33,33  | 37,62  | 52,66                   |
| 1954 März                                | 63,75  | 53,76  | 50,18  | 36,39                                    | 48,89  | 40,56  | 47,62  | 58,51  | 76,10                   |
| Juni                                     | 61,51  | 53,76  |  |  |  |  | 48,61  | 58,66  | 76,29                   |
| Meßsiffern der Originalpreise 1950 = 100 |  |  |  |  |  |  |  |  |                         |
| 1954 März                                | 111,7  | 150,6  | 160,5  | 116,6                                    | 119,2  | 106,3  | 143,4  | 156,2  | 145,1                   |
| Juni                                     | 107,7  | 150,6  |  |  |  |  | 146,0  | 156,2  | 145,1                   |
| W e i ß b l e c h e                      |  |  |  |  |  |  |  |  |                         |
| Zeit                                     | noch: Feinbleche   |  |  |  |  |  |  |  |                         |
|  | Groß-Britannien  | Frankreich   | Belgien  | Italien<br>Mailand                       | Japan  | U.S.A.<br>Pittsburgh   | Groß-Britannien<br>Cardiff   |  |                         |
|  | 17-20 gauge<br>galvanisiertes<br>Well-<br>frei Besteller | Thomasgüte<br>2,75-3 mm<br>Frachtlage<br>Montmédy 4)             | 1 mm stark<br>flammergegl.<br>Frachtlage<br>Charleroi 5)               | verzinkt<br>Nr. 20<br>fr. Großhändler    | 20 gauge<br>3 ft.x7 ft.<br>warmgewalzt<br>Exportpreis f.o.b. | feuersversinnt, Koksqual.<br>1,25 lbs-Auflage<br>f.o.t. f.o.b. | feuersversinnt<br>112 Tafeln 14"x20"<br>f.o.t. f.o.b.                  |  |                         |
|  | £ s.d.<br>je 2240 lbs                                    | ffrs<br>je 1000 kg   | bfrs<br>je 1000 kg   | £ s.d.<br>je 100 kg                      | US-\$<br>je 1000 kg  | \$ je box<br>(100 lbs)   | \$ je box<br>(107 lbs)   |  | £ s.d. je box (108 lbs) |
| Originalpreise                           |  |  |  |  |  |  |  |  |                         |
| 1938 JD.                                 | 18.10.0  | 2 000f)  | 5010a)   | 17 044                                   | 115,08)  | 5,09   | 1. 1. 0  | 1. 1.10 3/8                                  |                         |
| 1950 "                                   | 39.16.7  | 30 280   | 6350a)   | 25 104                                   |  | 7,30   | 2. 1.10 1/3  | 3. 0. 9                                      |                         |
| 1951 "                                   | 47. 5.4  | 35 447   | 6350   | 22 648                                   |  | 8,44   | 2. 9. 0  | 4.19. 01/3                                   |                         |
| 1952 "                                   | 53. 2.67/8   | 42 750   | 6288   | 14 397                                   | 171,2  | 8,56   | 2. 16. 51/3  | 4.13. 23/4                                   |                         |
| 1953 "                                   | 48.11.21/3   | 42 908   |  |  | 164,7  | 8,70   | 2.17. 53/5   | 3.12. 53/5                                   |                         |
| 1953 Juli                                | 47.19.6  | 43 300   | 6250   | 13 750                                   | 168,0  | 8,70   | 2.17. 9  | 3.10. 0                                      |                         |
| Aug.                                     | 47.19.6  | 43 300   | 6250   | 13 750                                   | 168,0  | 8,70   | 2.17. 9  | 3.10. 0                                      |                         |
| Sept.                                    | 47.19.6  | 42 815   | 6250   | 13 750                                   | 160,0  | 8,70   | 2.17. 9  | 3.10. 0                                      |                         |
| Okt.                                     | 47.19.6  | 42 740   | 6250   | 14 083                                   | 160,0  | 8,70   | 2.17. 9  | 3.10. 0                                      |                         |
| Nov.                                     | 47.19.6  | 42 740   | 6250   | 14 250                                   | 173,0  | 8,70   | 2.17. 9  | 3.10. 0                                      |                         |
| Dez.                                     | 47.19.6  | 42 740   | 6250   | 14 250                                   | 175,0  | 8,70   | 2.17. 9  | 3. 8. 9                                      |                         |
| 1954 Jan.                                | 47.19.6  | 42 740   | 6250   | 14 250                                   | 175,0  | 8,70   | 2.17. 9  | 3. 7. 6                                      |                         |
| Febr.                                    | 47.19.6  | 42 210   | 6250   | 14 250                                   | 175,0  | 8,70   | 2.17. 9  | 3. 7. 6                                      |                         |
| März                                     | 47.19.6  | 42 210   | 6250   | 14 250                                   | 175,0  | 8,70   | 2.17. 9  | 3. 7. 6                                      |                         |
| April                                    | 47.19.6  | 42 210   | 6250   | 14 250                                   | 175,0  | 8,70   | 2.17.11  | 3.10. 1                                      |                         |
| Mai                                      | 48. 7.4 1/2  | 42 210   | 6250   | 14 250                                   | 175,0  | 8,70   | 2.17.11  | 3.12. 6                                      |                         |
| Juni                                     | 49. 8.6  | 42 210   | 6250   | 14 250                                   | 170,0  | 8,70   | 2.18.11  | 3.12. 0                                      |                         |
| Juli                                     |  |  |  |  |  |  |  |  |                         |
| Ungerechnete Preise für 100 kg in DM     |  |  |  |  |  |  |  |  |                         |
| 1950 JD.                                 | 46,10  | 36,34  | 42,08  | 114,54                                   | 48,30  | 67,59  | 71,57  | 50,25  | 72,92                   |
| 1954 März                                | 55,32  | 50,31  | 52,31  | 95,79                                    | 73,50  | 80,56  | 82,90  | 69,05  | 80,71                   |
| Juni                                     | 57,13  | 50,45  | 52,27  | 93,79                                    | 71,40  | 80,56  | 82,90  | 70,63  | 86,31                   |
| Meßsiffern der Originalpreise 1950 = 100 |  |  |  |  |  |  |  |  |                         |
| 1954 März                                | 120,5  | 139,4  | 124,8  | 83,6                                     | 152,2  | 119,2  | 115,8  | 138,0  | 111,1                   |
| Juni                                     | 124,1  | 139,4  | 124,8  | 83,6                                     | 147,8  | 119,2  | 115,8  | 140,8  | 118,5                   |

| Zeit      | noch: Weißblech  |   |  |  | Drahtstäbe und Eisendraht                       |  |   |  |  |
|-----------|--|---|--|--|---|--|---|--|--|
|           | Frankreich<br>Bar-le-Duc                                       | Belgien<br>Antwerpen  | Italien<br>Mailand                               | Japan  | Bundesgebiet<br>Nordrh.-Westf.                  | U.S.A.<br>Pittsburgh   |   | Groß-Britannien  | Frankreich   |
|           | SM-Güte<br>unversteuert<br>i. 10 t-Mengen<br>Werkgrundpreis    | 112 Tafeln<br>28x20; 0,31 mm<br>in Doppelkisten<br>Exportpreis f.o.b.         | einheimische<br>Bänder, 3/10<br>fr. Großhändler  | Koksqualität<br>20x28,<br>kaltgewalzt<br>Exportpreis f.o.b.      | Walz-<br>Thomasgüte<br>Frachtlage<br>Oberhausen | Siemens-Martin<br>ab Werk                                    | schwarz<br>ausgegüht<br>Exportpreis                 | Siemens-Martin<br>güte<br>frei Besteller                         | Walz-<br>Thomasgüte<br>5,5 mm<br>Frachtl. Thionville |
|           | ffrs<br>je 1000 kg   | bfrs<br>je 1000 kg  | Lire<br>je 100 kg                                | US-\$<br>je 1000 kg  | RM/DM<br>je 1000 kg                             | \$ je 100 lbs  |   | £ s.d.<br>je 2240 lbs  | ffrs<br>je 1000 kg                                   |
| 1938 JD.  | 4 000 <sup>f)</sup>  | MDw   | MDw  | Originalpreise   | 126,10  | 2,01   |   | 12,56  | 1 500 <sup>f)</sup>                                  |
| 1950 "    | 69 695   | .   | 21 440   | 236,0a)  | 231,44  | 3,87   | 5,74  | 21,23  | 21 040   |
| 1951 "    | 85 469   | .   | 31 472   | .  | 284,79  | 4,10   | 5,97  | 23,15  | 25 140   |
| 1952 "    | 93 921   | 1710  | 27 750   | 373,3  | 397,45  | 4,20   | 6,13  | 30,14  | 30 550   |
| 1953 "    | 87 395   | 1185  | 21 417   | 255,0  | 412,73  | 4,43   | 6,63  | 30,14  | 31 467   |
| 1953 Juli | 87 820   | 1140  | 21 250   | 250,0  | 411,49  | 4,53   | 6,87  | 31,17  | 32 040   |
| Aug.      | 84 375   | 1140  | 21 250   | 250,0  | 393,75  | 4,53   | 6,87  | 31,17  | 32 040   |
| Sept.     | 83 274   | 1265  | 21 250   | 250,0  | 393,75  | 4,53   | 6,87  | 31,17  | 32 040   |
| Okt.      | 83 105   | 1265  | 21 250   | 250,0  | 393,75  | 4,53   | 6,87  | 31,17  | 32 040   |
| Nov.      | 83 105   | 1265  | 21 250   | 250,0  | 393,75  | 4,53   | 6,87  | 31,17  | 32 040   |
| Dez.      | 83 105   | 1265  | 21 250   | 250,0  | 393,75  | 4,53   | 6,87  | 31,17  | 32 040   |
| 1954 Jan. | 83 105   | 1265  | 21 250   | 250,0  | 393,75  | 4,53   | 6,87  | 31,17  | 32 040   |
| Febr.     | 83 955   | 1265  | 20 893   | 250,0  | 393,75  | 4,53   | 6,87  | 31,17  | 29 640   |
| März      | 83 955   | 1265  | 20 250   | 250,0  | 393,75  | 4,53   | 6,87  | 31,17  | 29 640   |
| April     | 83 955   | 1265  | 20 250   | 248,7  | 393,75  | 4,53   | 6,87  | 31,17  | 29 640   |
| Mai       | 83 955   | 1217  | 20 250   | 245,0  | 393,75  | 4,53   | 6,87  | 31,17  | 29 640   |
| Juni      | 83 955   | 1168  | 20 250   | 245,0  | 393,75  | 4,53   | 6,87  | 31,18  | 29 640   |
| Juli      | 83 955   | 1168  | 20 250   | 245,0  | 393,75  | 4,53   | 6,87  | 31,19  | 29 640   |
| 1950 JD.  | 83,63  | .   | 144,08   | Umgerechnete Preise für 100 kg in DM                             | 99,12   | 23,14  | 53,83   | 24,44  | 25,25  |
| 1954 März | 100,07   | 105,88  | 136,12   | 105,00   | 102,90  | 39,38  | 41,95   | 36,75  | 35,33  |
| Juni      | 100,33   | 97,68   | 136,12   | 102,90   | 102,90  | 39,38  | 41,95   | 36,98  | 35,42  |
| 1954 März | 120,5  | .   | 94,4   | 105,9  | 170,1   | 117,1  | 119,7   | 151,0  | 140,9  |
| Juni      | 120,5  | .   | 94,4   | 103,8  | 170,1   | 117,1  | 119,7   | 151,5  | 140,9  |
|           |  |   |  |  |   |  |   |  |  |
| Zeit      | noch: Drahtstäbe und Eisendraht                                |   |  |  | Stahlschrott 8)                                 |  |   |  |  |
|           | Belgien  | Italien<br>Mailand  | Japan  | Bundesgebiet<br>Essen  | Pittsburgh                                      | U.S.A.<br>Chicago  | Pittsburgh  | Kanada<br>Hamilton (Ont.)  |  |
|           | gezogen<br>5) Thomasgüte<br>Inlandspreis<br>Frachtl. Charleroi | 5/6 BWG<br>roh, geglättet<br>Erzeugerpreis<br>frei Lager                      | BWG Nr. 5<br>Stäbe<br>Exportpreis f.o.b.         | Ia Stahl-<br>chargierfähig<br>fr. Waggon 9)<br>Abg. Stat. Zone I | heavy melting steel<br>Nr. 1                    | heavy melting steel<br>Nr. 2                                 | frei Käufer   | heavy melting  |  |
|           | bfrs je 1000 kg  | Lire<br>je 100 kg   | US-\$<br>je 1000 kg                              | RM/DM<br>je 1000 kg  | \$ je 2240 lbs                                  |  | kan. \$<br>je 2240 lbs                              |  |  |
| 1938 JD.  | 1856   | MDw   | MDw  | Originalpreise   | 14,02   | 12,55  | 12,65   | MDw  |  |
| 1950 "    | 3608   | 3958  | 8 852  | 100,0a)  | 42,00   | 35,16  | 35,15   | 26,90  |  |
| 1951 "    | 4121   | 8150  | .  | 75,16  | 39,04   | 42,56  | 42,64   | 33,47r   |  |
| 1952 "    | 4350   | 6173  | 119,6  | 92,00  | 44,25   | 42,56  | 42,74   | 35,25  |  |
| 1953 "    | 4495   | 4316  | 111,0  | 151,12   | 42,56   | 41,50  | 37,89   | 33,42  |  |
| 1953 Juli | 4585   | 4350  | 8 717  | 120,0  | 138,60  | 44,65  | 41,88   | 32,50  |  |
| Aug.      | 4585   | 4350  | 8 317  | 120,0  | 138,60  | 45,00  | 42,69   | 32,50  |  |
| Sept.     | 4585   | 4350  | 8 333  | 112,0  | 138,60  | 40,40  | 34,90   | 32,50  |  |
| Okt.      | 4585   | 4350  | 9 250  | 105,0  | 138,60  | 35,63  | 30,85   | 32,50  |  |
| Nov.      | 4585   | 4275  | 9 400  | 105,0  | 138,60  | 37,36  | 33,50   | 32,50  |  |
| Dez.      | 4585   | 4150  | 9 415  | 105,0  | 138,60  | 33,83  | 31,80   | 30,05  |  |
| 1954 Jan. | 4585   | 4100  | 9 250  | 105,0  | 131,69  | 30,74  | 28,72   | 26,00  |  |
| Febr.     | 4150   | 4200  | 9 007  | 105,0  | 126,00  | 28,68  | 26,32   | 22,00  |  |
| März      | 4150   | 4200  | 8 850  | 106,0  | 126,00  | 25,07  | 24,72   | 21,23  |  |
| April     | 4150   | 4200  | 8 850  | 105,2  | 120,00  | 26,54  | 24,56   | 19,25  |  |
| Mai       | 4150   | 4200  | 8 824  | 103,0  | 120,00  | 28,94  | 26,22   | 18,86  |  |
| Juni      | 4150   | 4280  | 8 650  | 103,0  | 120,00  | 28,94  | 26,22   | 18,86  |  |
| Juli      | 4150   | 4280  | 8 650  | 103,0  | 120,00  | 28,94  | 26,22   | 18,86  |  |
| 1950 JD.  | 30,31  | 33,25   | 62,97  | Umgerechnete Preise für 100 kg in DM                             | 42,00   | 7,52   | 16,14   | 14,53  | 10,19  |
| 1954 März | 34,74  | 35,15   | 59,49  | 44,52  | 12,60   | 10,36  | 10,22   | 9,78   | 9,05   |
| Juni      | 34,71  | 32,79   | 58,14  | 43,26  | 12,60   | 10,36  | 10,22   | 9,78   | 9,05   |
| 1954 März | 115,0  | 106,1   | 100,0  | 106,0  | 167,6   | 64,2   | 70,3  | 67,3   | 78,9   |
| Juni      | 112,0  | 108,1   | 97,7   | 103,0  | 167,6   | 64,2   | 70,3  | 67,3   | 78,9   |
|           |  |   |  |  |   |  |   |  |  |
| Zeit      | noch: Stahlschrott 8)  |   |  |  | Kupfer  |  |   |  |  |
|           | Groß-Britannien  | Frankreich<br>Paris   | Belgien  | Italien<br>Mailand   | Bundesgebiet                                    | U.S.A.<br>New York   |   |  |  |
|           | schwerer<br>500 t u. mehr<br>frei Käufer                       | F.M. 11<br>unversteuert   versteuert<br>frei Waggon Abgangsstation<br>Zone II | F.M. 10<br>frei Waggon Abgangsstation<br>Zone II | F.M. 11<br>frei Waggon Abgangsstation<br>Zone II                 | R.M. 10<br>fr. Waggon<br>Zone I                 | Elektrolyt-<br>Kathoden, n.leg.<br>ab Lager<br>frei Fahrzeug | Elektrolyt-<br>Drabtbarren<br>Exportpreis<br>f.a.s. | Elektrolyt-<br>Drabtbarren<br>Erz. Preis ab Hütte<br>Connecticut |  |
|           | £ s.d.<br>je 2240 lbs  | ffrs je 100 kg  | bfrs je 1000 kg                                  | Lire<br>je 100 kg  | RM/DM<br>je 100 kg                              | Cents je lb  |   |  |  |
| 1938 JD.  | 3. 8,3   | 28  | 31   | .  | Originalpreise                                  | 36   | 58,10   | 10,22  |  |
| 1950 "    | 3. 17,9  | 391   | 453  | 1149   | 1205  | 1685   | 211,81  | 21,58  |  |
| 1951 "    | 4. 14,22/7   | 538   | 676  | 3129   | 3299  | 3432   | 258,03  | 24,50  |  |
| 1952 "    | 6. 3,6   | 897   | 1053   | 3144   | 3192  | 4428   | 311,95  | 24,50  |  |
| 1953 "    | 6. 4,62/5  | 1061  | 1250   | 1847   | 1745  | 2316   | 304,64  | 29,02  |  |
| 1953 Juli | 6. 4,8   | 1085  | 1284   | 1725   | 1625  | 2030   | 291,19  | 29,86  |  |
| Aug.      | 6. 4,8   | 1085  | 1284   | 1725   | 1625  | 2030   | 288,16  | 29,32  |  |
| Sept.     | 6. 4,8   | 1085  | 1284   | 1725   | 1625  | 2030   | 285,43  | 29,50  |  |
| Okt.      | 6. 4,8   | 1085  | 1284   | 1725   | 1625  | 2030   | 279,87  | 29,61  |  |
| Nov.      | 6. 4,8   | 1085  | 1284   | 1725   | 1625  | 2030   | 284,12  | 29,65  |  |
| Dez.      | 6. 4,8   | 1085  | 1284   | 1725   | 1625  | 2030   | 285,85  | 29,75  |  |
| 1954 Jan. | 6. 4,8   | 1033  | 1160   | 1647   | 1543  | 1935   | 284,61  | 29,75  |  |
| Febr.     | 6. 4,8   | 980   | 1160   | 1575   | 1475  | 1845   | 285,50  | 29,75  |  |
| März      | 6. 6,101/5   | 980   | 1160   | 1575   | 1475  | 1845   | 285,56  | 29,75  |  |
| April     | 6. 7,1   | .   | .  | 1400   | 1350  | 1845   | 289,75  | 29,97  |  |
| Mai       | 6. 7,1   | .   | .  | 1494   | 1475  | 1832   | 291,90  | 29,73  |  |
| Juni      | 6. 7,1   | .   | .  | 1675   | 1675  | 1745   | 291,90  | 29,67  |  |
| Juli      | 6. 7,1   | .   | .  | 1675   | 1675  | 1745   | 291,90  | 29,67  |  |
| 1950 JD.  | 4,50   | 4,69  | 5,44   | Umgerechnete Preise für 100 kg in DM                             | 9,65  | 10,12  | 11,32   | 211,81   | 199,82   |
| 1954 März | 7,31   | 11,68   | 13,83  | 13,18  | 12,75   | 12,40  | 286,76  | 270,74   | 276,49   |
| Juni      | 7,35   | 11,68   | 13,83  | 14,01  | 14,01   | 11,73  | 286,76  | 274,73   | 276,49   |
| 1954 März | 163,2  | 250,6   | 256,1  | 137,1  | 122,4   | 109,5  | 135,4   | 135,2  | 138,4  |
| Juni      | 163,5  | 250,6   | 256,1  | 145,3  | 139,0   | 103,6  | 135,4   | 137,2  | 138,4  |

| Zeit      | noch: K u p f e r  |  |  |   |  |  |   |   |                      |
|-----------|--|--|--|---|--|--|---|---|----------------------|
|           | U.S.A.<br>New York   |  | Kanada<br>Montreal                     | Groß-Britannien<br>London   |  |  | Frankreich<br>Paris                                     |   |                      |
|           | -Draht<br>stark<br>1. Wagenladungen<br>ab Werk                   | Schwerschrott<br>Nr. 1<br>Großhandels-<br>Ankaufspreis | Elektrolyt-<br>inländisches<br>ab Werk | Elektrolyt- od. feuerverf. Drahtbarren<br>zu 200-275 lbs; in Mengen v. 25 ts<br>ab offiz. Lagerhaus od. fr. Mähreug<br>Kassapreis | -Draht<br>8 mm stark<br>mindest. 5 ts<br>ab Werk       | -Schrott<br>Drahtabfälle<br>3% Kommission<br>ab Werk | Elektrolyt-<br>Kathoden<br>versteuert<br>ab Importhäfen | Drahtbarren<br>unversteuert<br>oder ab Werk |                      |
|           | Cents je lb  |  | kan. Cents<br>je lb                    | £ s. d. je 2240 lbs   |  |  | frs je kg   |   |                      |
| 1938 JD.  | 13,87  | 6,81   | 10,55                                  | 45.16.10  | Originalpreise   | MDw  | MDw   | MDw   |                      |
| 1950 "    | 25,82  | 17,67  | 23,49                                  | 178.15. 73/4  | -  | 230.13. 2  | 152.15.0  | 215,38                                      | 8,95                 |
| 1951 "    | 29,49  | 21,33  | 27,67                                  | 220. 7. 2 1/3   | -  | 273.11.11  | 203.11.9 1/4  | 281,12                                      | 177,87               |
| 1952 "    | 30,80  | 19,00  | 28,53                                  | 259. 7. 0   | -  | 313.11. 9  | 226.11.2 1/3  | 352,85                                      | 227,33               |
| 1953 "    | 35,85  | 22,43  | 30,00                                  | 254. 5. 1   | 219. 6.10 1/3a   | 310.15. 2 1/4  | 202. 0.6 1/2  | 323,63                                      | 282,50               |
| 1953 Juli | 36,12  | 23,00  | 29,76                                  | 252. 0. 0   | -  | 306. 0. 0  | 202.10.0  | 313,23                                      | 258,31               |
| Aug.      | 35,48  | 20,83  | 29,65                                  | 227. 3. 8 1/5   | 210.16. 7  | 280. 5. 0  | 172. 0.0  | 309,46                                      | 250,00               |
| Sept.     | 35,48  | 21,00  | 29,53                                  | 232. 4. 6 1/2   | 217. 5. 8  | 289. 8. 9  | 190. 0.0  | 305,80                                      | 247,10               |
| Okt.      | 35,48  | 22,35  | 29,48                                  | 237.10. 0   | 223. 1. 4  | 294. 6. 0  | 208.14.0  | 298,45                                      | 242,67               |
| Nov.      | 35,48  | 23,53  | 29,34                                  | 236.18. 7   | 224. 7. 2  | 294.18. 9  | 217. 0.0  | 303,17                                      | 238,61               |
| Dez.      | 35,48  | 23,45  | 29,20                                  | 231.17.11 1/2   | 221. 3. 6 1/4  | 287. 8. 9  | 216. 0.0  | 303,17                                      | 242,00               |
| 1954 Jan. | 35,48  | 22,55  | 29,19                                  | 225. 3. 3   | 214.15. 0  | 283.14. 0  | 207. 4.0  | 303,17                                      | 242,00               |
| Febr.     | 35,48  | 22,19  | 28,96r                                 | 230.19. 0 2/3   | 215.12.10 1/2  | 287. 5. 0  | 207. 2.6  | 299,59r                                     | 238,28               |
| März      | 35,48  | 23,41  | 29,14                                  | 236. 2. 4 2/3   | 225.12. 2  | 292.11. 3  | 212.15.0  | 299,71                                      | 238,90               |
| April     | 35,48  | 24,10  | 29,47                                  | 242. 8. 1 1/2   | 232.10. 4 1/2  | 298.10. 0  | 218. 4.0  | 303,82                                      | 241,65               |
| Mai       | 35,48  | 24,67  | 29,54                                  | 242. 1. 3 1/10  | 237.15.10  | 300. 8. 9  | 219. 0.0  | 305,71                                      | 243,00               |
| Juni      |  |  |  | 238.17. 8 7/8   | 237. 3. 47/10  |  |   |   |                      |
| 1950 JD.  | 239,08   | 163,61   | 199,30                                 | Ungerechnete Preise für 100 kg in DM  |  |  |   |   |                      |
| 1954 März | 328,52   | 216,76   | 278,11                                 | 206,93  | 266,97   | 176,80   | 258,46  | 213,44                                      |                      |
| Juni      |  |  |  | 272,25  | 260,13   | 245,30   | 357,22  | 284,74                                      |                      |
|           |  |  |  | 276,12  | 274,16   |  |   |   |                      |
| 1954 März | 137,4  | 132,5  | 124,1                                  | Meßsiffern der Originalpreise 1950 = 100  |  |  |   |   |                      |
| Juni      |  |  |  | 132,1   | -  | 126,8  | 139,3   | 139,2                                       | 134,3                |
|           |  |  |  | 133,6   | -  |  |   |   |                      |
| Zeit      | noch: K u p f e r  |  |  |   |  |  |   |   |                      |
|           | Frankreich<br>Paris  | Belgien  | Niederlande                            | Schweden  | Oesterreich<br>Wien                                    | Schweiz  | Italien<br>Mailand                                      |   |                      |
|           | -Draht<br>3 mm stark<br>versteuert<br>ab Importhäfen od. ab Werk | Elektrolyt-<br>unversteuert                            | -Draht<br>rot<br>Grundpreis<br>ab Werk | -Schrott<br>Elektrolyt-   | -Blech   | Platten-<br>in Mengen v.<br>500-2500 kg              | Elektrolyt-<br>Kathoden                                 |   |                      |
|           | frs<br>je kg   |  | hfl<br>je 100 kg                       | Importpreis   | je 100 kg  | je 100 kg  | Schilling<br>je 100 kg                                  | frs<br>je 100 kg                            | Lire<br>je kg        |
| 1938 JD.  | 11,94  | MDw  | MDw                                    | MDw   | Originalpreise   | MM   | ME  | MDw   |                      |
| 1950 "    | 252,21   | 675 <sup>1)</sup>                                      | 3105                                   | .   | 60,08  | 160,90   | 128b)   | 105,59                                      | 4,73                 |
| 1951 "    | 339,80   | 2451   | 3808                                   | .   | 263,6  | 357,35   | 1094  | 261,11                                      | 389,67               |
| 1952 "    | 447,31   | 3000   | 4358                                   | .   | 511,1  | 519,76   | 2285  | 423,33                                      | 752,65               |
| 1953 "    | 380,72   | 3514   | 4281                                   | .   | 419,4  | 571,25   | 2025  | 369,86                                      | 611,00               |
| 1953 Juli | 369,80   | 3445   | 4281                                   | 2741  | 344,5  | 494,00   | 1788  | 310,36                                      | 474,14               |
| Aug.      | 365,97   | 3341   | 4165                                   | 2600  | 332,3  | 477,00   | 1760  | 300,00                                      | 460,00               |
| Sept.     | 360,12   | 3312   | 4170                                   | 2550  | 330,0  | 477,00   | 1760  | 293,33                                      | 460,00               |
| Okt.      | 354,73   | 3260   | 4092                                   | 2540  | 330,0  | 477,00   | 1760  | 293,33                                      | 460,00               |
| Nov.      | 359,20   | 3220   | 4050                                   | 2725  | 330,0  | 477,00   | 1760  | 296,67                                      | 461,00               |
| Dez.      | 359,20   | 3278   | 4110                                   | 2833  | 330,0  | 473,00   | 1790  | 296,67                                      | 465,00               |
| 1954 Jan. | 359,20   | 3263   | 4095                                   | 2800  | 327,8  | 473,00   | 1790  | 292,67                                      | 465,00               |
| Febr.     | 354,47   | 3271   | 4093                                   | 2625  | 323,2  | 473,00   | 1790  | 288,33                                      | 459,52               |
| März      | 354,98   | 3263   | 4095                                   | 2625  | 330,0  | .  | 1790  | 296,67                                      | 445,00               |
| April     | 360,08   | 3281r  | 4113r                                  | 2798r   | 332,3  | .  | 1790  | 300,67                                      | 458,39               |
| Mai       | 361,70   | 3330   | 4160                                   | 2930  |  |  | 1790  | 306,67                                      | 462,50               |
| Juni      | 361,70   | 3363   | 4190                                   | 2875  |  |  | 1790  | 308,33                                      | 467,90               |
| 1950 JD.  | 302,65   | 205,88   | 260,82                                 | Ungerechnete Preise für 100 kg in DM  |  |  |   |   |                      |
| 1954 März | 423,10   | 274,62   | 344,26                                 | 233,36  | 291,33   | 290,10   | 215,08  | 250,80                                      | 261,86               |
| Juni      | 452,27   | 280,16   |  | .   | 366,09   | .  | 289,09  | 288,47                                      | 306,13               |
| 1954 März | 140,7  | 133,9  | 132,5                                  | Meßsiffern der Originalpreise 1950 = 100  |  |  |   |   |                      |
| Juni      | 143,4  | 136,7  |  | .   | 126,1  | .  | 163,6   | 115,2                                       | 117,6                |
| Zeit      | noch: K u p f e r  |  |  |   | Messing  |  |   |   |                      |
|           | Italien<br>Mailand   | Spanien  | Chile<br>Antofagaste                   | U.S.A.<br>New York  | Groß-Britannien<br>London                              | Frankreich<br>Paris                                  | Belgien<br>Brüssel                                      |   |                      |
|           | Drahtbarren  | Platten-   | Elektrolyt-                            | Rundbarren<br>Mengen v. 20 lbs<br>u. darüber<br>ab Werk   | roter Schrott<br>Nr. 1<br>Großhandels-<br>Ankaufspreis | Platten u.<br>Streifen                               | Barren<br>30 mm Ø (40x60)<br>versteuert<br>ab Werk      | Barren                                      | -Schrott<br>leichter |
|           | ab Werk  | Exportpre. fas<br>Chafaral                             | ab Werk                                | ab Werk   | ab Werk  | U.K.-Grundpreis                                      | ab Werk   | ab Werk                                     |                      |
| 1938 JD.  | Lire<br>je kg  | Pesetas<br>je 100 kg                                   | Cents<br>je kg                         | Cents je lb   | £ s. d. je 2240 lbs                                    | frs je kg  |   | frs je 100 kg                               |                      |
| 1950 "    | MDw  |  |  | Originalpreise  | MDw  |  | MDw   | MDw   |                      |
| 1951 "    | 11,62  | 324  | 45,90                                  | 10,55   | 14,31  | 9,17   | 2591  | .   |                      |
| 1952 "    | 413,06   | 1810   | 56,60                                  | 21,60   | 19,56  | 212,74   | 5037  | .   |                      |
| 1953 "    | 791,41   | 2045   | 53,60                                  | 27,91   | 17,95  | 333,40   | 4246  | .   |                      |
| 1953 Juli | 642,13   | 2045   | 52,60                                  | 26,75   | 17,06  | 462,88   | 2939  | 1510  |                      |
| Aug.      | 493,75   | 2045   | 52,60                                  | 25,37   | 17,00  | 267,59   | 2760  | 1300  |                      |
| Sept.     | 480,00   | 2045   | 52,60                                  | 24,96   | 15,10  | 244,30   | 2760  | 1267  |                      |
| Okt.      | 480,00   | 2045   | 52,60                                  | 23,83   | 15,00  | 244,30   | 2718  | 1300  |                      |
| Nov.      | 476,00   | 2045   | 52,60                                  | 23,83   | 16,00  | 244,30   | 2713  | 1481  |                      |
| Dez.      | 480,00   | 2045   | 52,60                                  | 23,83   | 16,99  | 244,30   | 2805  | 1617  |                      |
| 1954 Jan. | 474,52   | 2045   | 52,60                                  | 23,83   | 17,32  | 244,30   | 2800  | 1650r                                       |                      |
| Febr.     | 470,00   | 2045   |  | 23,83   | 16,39  | 244,30   | 2808  | 1525  |                      |
| März      | 473,39   | 2156   |  | 23,67   | 15,94  | 243,63   | 2800  | 1575  |                      |
| April     | 479,00   |  |  | 23,58   | 17,12  | 243,30   | 2810  | 1788r                                       |                      |
| Mai       | 487,90   |  |  | 25,33   | 17,90  | 243,30   | 2914  | 1850  |                      |
| Juni      |  |  |  | 25,81   | 19,00  | 247. 5. 0  | 2965  | 1875  |                      |
| 1950 JD.  | 277,58   | -  | 192,78                                 | Ungerechnete Preise für 100 kg in DM  |  |  |   |   |                      |
| 1954 März | 318,21   | -  |  | 200,00  | 132,50   | 242,14   | 255,29  | 217,64                                      |                      |
| Juni      |  |  |  | 218,34  | 158,52   | 276,00   | 289,99  | 235,20                                      | 149,66               |
| 1954 März | 114,6  | 119,1  |  | Meßsiffern der Originalpreise 1950 = 100  |  |  |   |   |                      |
| Juni      |  |  |  | 109,2   | 119,6  | 114,4  | 114,4   | 108,5                                       | .                    |

| Zeit      | noch: M e s s i n g                        |                                     |   | N i c k e l  |   |                            |                                      |  |                               |
|-----------|--|-------------------------------------|---|--|---|----------------------------|--------------------------------------|--|-------------------------------|
|           | Belgien<br>Brüssel                         | Niederlande                         | Italien<br>Mailand                            | U.S.A.<br>Port Colborne  | New York                                  | Groß-Britannien<br>London  |                                      | Frankreich<br>Paris                              | Norwegen<br>Kristiansand      |
|           | -Schrott<br>schwerer<br>I. Wahl<br>ab Werk | Blöcke<br>63% Cu, 37% Zn<br>ab Werk | Barren<br>OT 58 Uni 2012<br>ab Lager          | Elektro-<br>Kathoden<br>99% Ni<br>versollt, f.o.b.                           | Draht-<br>Abschnitte<br>Grhdi. Ankpr.     | Standard<br>raff. einheim. | -Schrott<br>Anoden<br>fr. Marktpreis | raffiniert<br>in Barren<br>Grundpreis<br>ab Werk | Elektro-<br>f.o.b.            |
|           | bfrs<br>je 100 kg                          | hff<br>je 100 kg                    | Lire<br>je kg                                 | Cents je lb  |   | £.s.d. je 2240 lbs         |                                      | ffrs<br>je kg                                    | nkr<br>je kg                  |
|           | MDw  |                                     | MDw   | Originalpreise   |   | MDw                        |                                      | MDw  |                               |
| 1938 JD.  | .  | 28,5 <sup>f</sup>                   | .   | 35,00  | .   | 182,10.0                   | .                                    | 29,87  | .                             |
| 1950 "    | .  | 139,9                               | 320,06  | 44,79  | 32,20                                     | 359.15.6 <sup>1/2</sup>    | 302,18.6                             | 417,46r  | .                             |
| 1951 "    | .  | 281,9                               | 646,55  | 54,00  | 47,98                                     | 434. 0.0                   | 507,10.0                             | 533,05   | .                             |
| 1952 "    | .  | 179,3                               | 520,91  | 56,50  | 36,42                                     | 454. 0.0                   | 462,19.2                             | 721,50   | .                             |
| 1953 "    | 1640                                       | 161,1                               | 392,32  | 59,91  | 78,77                                     | 481.18.0 <sup>2/5</sup>    | 408,10.5                             | 775,00   | 9,03                          |
| 1953 Juli | 1450                                       | 145,1                               | 376,50  | 60,00  | 107,50                                    | 483. 0.0                   | 390. 0.0                             | 775,00   | 9,00                          |
| Aug.      | 1417                                       | 142,5                               | 367,50  | 60,00  | 107,50                                    | 483. 0.0                   | 380. 0.0                             | 775,00   | 9,00                          |
| Sept.     | 1460                                       | 156,8                               | 367,50  | 60,00  | 107,50                                    | 483. 0.0                   | 385. 0.0                             | 775,00   | 9,00                          |
| Okt.      | 1588                                       | 173,9                               | 372,50  | 60,00  | 87,50                                     | 483. 0.0                   | 388,10.0                             | 775,00   | 9,00                          |
| Nov.      | 1717                                       | 181,8                               | 381,25  | 60,00  | 72,50                                     | 483. 0.0                   | 390. 0.0                             | 775,00   | 9,00                          |
| Dez.      | 1700                                       | 176,7                               | 385,00  | 60,00  | 72,50                                     | 483. 0.0                   | 390. 0.0                             | 775,00   | 9,40                          |
| 1954 Jan. | 1625                                       | 165,6                               | 386,45  | 60,00  | 68,75r                                    | 483. 0.0                   | 385. 0.0                             | 775,00   | 9,40                          |
| Febr.     | 1700                                       | 175,9                               | 387,50  | 60,00  | 62,50                                     | 483. 0.0                   | 385. 0.0                             | 775,00   | 9,40                          |
| März      | 1838r                                      | 179,8                               | 387,50  | 60,00  | 62,50                                     | 483. 0.0                   | 385. 0.0                             | 775,00   | 9,40                          |
| April     | 1950                                       | .                                   | 396,38  | 60,00  | 62,50                                     | 483. 0.0                   | 391. 0.0                             | 775,00   | 9,40                          |
| Mai       | 1975                                       | .                                   | 413,31  | 60,00  | 62,50                                     | 483. 0.0                   | 407,10.0                             | 775,00   | 9,40                          |
| Juni      | .  | .                                   | .   | 60,00  | .   | 483. 0.0                   | .                                    | 775,00   | .                             |
| Juli      | .  | .                                   | .   | 60,00  | .   | 483. 0.0                   | .                                    | 775,00   | 9,40                          |
| 1950 JD.  | .  | 154,62                              | 215,08  | Ungerechnete Preise für 100 kg in DM   |   |                            |                                      |  |                               |
| 1954 März | 153,84                                     | 198,09                              | 260,47  | 414,73   | 298,15                                    | 416,42                     | 350,61                               | 500,95   | .                             |
| Juni      | .  | .                                   | .   | 555,56   | 578,71                                    | 556,90                     | 443,90                               | 923,72   | 550,40                        |
|           | .  | .                                   | .   | 555,56   | .   | 558,21                     | .                                    | 926,20   | 551,67                        |
|           | Meßsiffern der Originalpreise 1950 = 100   |                                     |   |  |   |                            |                                      |  |                               |
| 1954 März | .  | 128,5                               | 121,1   | 134,0  | 194,1                                     | 134,2                      | 127,1                                | 185,6  | .                             |
| Juni      | .  | .                                   | .   | 134,0  | .   | 134,2                      | .                                    | 185,6  | .                             |
| Zeit      | noch: N i c k e l                          |                                     |   | A l u m i n i u m  |   |                            |                                      |  |                               |
|           | Oesterreich<br>Wien                        | Schweiz                             | Italien<br>Mailand                            | Bundesgebiet   | U.S.A.<br>New York                        | Kanada<br>Montreal         |                                      | Groß-Britannien<br>London                        |                               |
|           | ausländisch                                | prompte Lfg.<br>verz. ab Grenze     | Elektro-<br>Kathoden<br>99,5% Ni<br>ab Werk   | Hütten-, Rein-<br>H 99 Rohmasseln<br>nicht legiert<br>ab Leg. fr. Fahrz.     | virgin<br>98-99% Al<br>Ingots<br>ab Lager | -Schrott<br>Gußbruch       | Neualu.<br>Abfälle                   | Primär-<br>99,5% Al<br>f.o.b.                    | Bars<br>99-99,5% Al           |
|           | Großhandelspreis                           |                                     |   |  |   | Großhandels-Ankaufspreis   |                                      | Verschiffungspunkt                               | frei Käuferwerk               |
|           | Schilling<br>je 100 kg                     | ffrs<br>je 100 kg                   | Lire<br>je kg                                 | RM/DM<br>je 100 kg   | Cents je lb                               |                            |                                      | kan. Cents<br>je lb                              | £.s.d.<br>je 2240 lbs         |
|           | MM   | MM                                  | MDw   | Originalpreise   |   |                            |                                      |  |                               |
| 1938 JD.  | 550 <sup>b</sup>                           | .                                   | 18  | 133,00   | 20,50                                     | 7,58                       | 13,18                                | .  | .                             |
| 1950 "    | 2238                                       | 447                                 | 1105  | 178,33   | 17,71                                     | 10,10                      | 13,16                                | 15,78  | 116. 6.6 <sup>2/3</sup>       |
| 1951 "    | 2800                                       | 529                                 | 14895   | 211,59   | 19,00                                     | 12,14                      | 15,53                                | 17,19  | 126.10.0                      |
| 1952 "    | 2800                                       | 520                                 | 5098  | 231,50   | 19,41                                     | 7,53                       | 10,40                                | 18,00  | 158. 6.1 <sup>2/3</sup>       |
| 1953 "    | 3533                                       | 603                                 | 3029  | 226,67   | 20,93                                     | 9,10                       | 12,57                                | 18,88  | 159. 5.0                      |
| 1953 Juli | 3700                                       | 600                                 | 2810  | 223,00   | 21,00                                     | 10,00                      | 14,00                                | 19,00  | 152.10.0                      |
| Aug.      | 3700                                       | 600                                 | 2750  | 223,00   | 21,50                                     | 9,00                       | 13,00                                | 19,00  | 152.10.0                      |
| Sept.     | 3700                                       | 600                                 | 2750  | 223,00   | 21,50                                     | 9,00                       | 13,00                                | 19,00  | 152.10.0                      |
| Okt.      | 3700                                       | 615                                 | 2737  | 223,00   | 21,50                                     | 8,25                       | 12,00                                | 19,00  | 152.10.0                      |
| Nov.      | 3700                                       | 615                                 | 2550  | 223,00   | 21,50                                     | 9,96                       | 13,00                                | 19,00  | 152.10.0                      |
| Dez.      | 3700                                       | 600                                 | 2525  | 223,00   | 21,50                                     | 10,33                      | 13,33                                | 19,00  | 152.10.0                      |
| 1954 Jan. | 3700                                       | 600                                 | 2121  | 223,00   | 21,50                                     | 8,92                       | 11,60                                | 19,00  | 158.10.0                      |
| Febr.     | 3700                                       | 600                                 | 1736  | 223,00   | 21,50                                     | 8,75                       | 11,25                                | 19,00  | 158.10.0                      |
| März      | 3700                                       | 600                                 | 1574  | 223,00   | 21,50                                     | 8,92                       | 11,42                                | 19,00  | 158.10.0                      |
| April     | 3700                                       | 600                                 | 1400  | 223,00   | 21,50                                     | 10,37                      | 12,87                                | 19,00  | 158.10.0                      |
| Mai       | 3700                                       | 600                                 | 1350  | 223,00   | 21,50                                     | 10,92                      | 13,57                                | 19,00  | 158.10.0                      |
| Juni      | .  | 600                                 | .   | .  | .   | .                          | .                                    | 19,00  | .                             |
| Juli      | .  | 600                                 | .   | .  | .   | .                          | .                                    | 19,00  | 158.10.0                      |
| 1950 JD.  | 439,99                                     | 429,34                              | 742,56  | Ungerechnete Preise für 100 kg in DM   |   |                            |                                      |  |                               |
| 1954 März | 597,55                                     | 575,66                              | 1058,03                                       | 178,33   | 163,98                                    | 93,52                      | 121,85                               | 133,89   | 134,64                        |
| Juni      | .  | 576,54                              | .   | 223,00   | 199,08                                    | 82,59                      | 105,74                               | 181,33   | 182,75                        |
|           | .  | .                                   | .   | .  | 199,08                                    | .                          | .                                    | 179,22   | 183,22                        |
|           | Meßsiffern der Originalpreise 1950 = 100   |                                     |   |  |   |                            |                                      |  |                               |
| 1954 März | 165,3                                      | 134,2                               | 142,4   | 125,0  | 121,4                                     | 88,3                       | 86,8                                 | 120,4  | 136,3                         |
| Juni      | .  | 134,2                               | .   | .  | 121,4                                     | .                          | .                                    | 120,4  | 136,3                         |
| Zeit      | noch: A l u m i n i u m                    |                                     |   |  |   |                            |                                      |  |                               |
|           | Groß-Britannien<br>London                  |                                     | Frankreich<br>Paris                           |  | Norwegen<br>Oslo                          | Belgien                    |                                      | Oesterreich<br>Wien                              | Schweiz                       |
|           | Ingots<br>99-99,5% Al                      | Neualu.<br>ohne Folien<br>ab Werk   | Bars<br>ein. 99 % Al<br>versteuert<br>ab Werk | Dural-Bleche<br>15/10 mm, 2x1 m<br>einschl. Verpackg.<br>verst. fr. Bestbhf. | Primär-<br>Inlandspreis.                  | -Schrott<br>Neuabfälle     | Altbruch                             | Großhandelspreis                                 | virgin, inländ.<br>Rohmasseln |
|           | frei Käuferwerk                            |                                     |   |  |   |                            |                                      |  | Frachtlage Basel              |
|           | £.s.d. je 2240 lbs                         |                                     | ffrs je kg                                    |  | nkr<br>je kg                              | bfrs je kg                 |                                      | Schilling<br>je 100 kg                           | ffrs<br>je 100 kg             |
|           | MDw  |                                     | MDw   |  | Originalpreise                            | MDw                        | MDw                                  | MM   |                               |
| 1938 JD.  | 97. 6.8                                    | .                                   | 13,33   | 28,68  | .   | .                          | .                                    | 305 <sup>b</sup>                                 | 200                           |
| 1950 "    | 113.16.6 <sup>3/4</sup>                    | 66.15.0                             | 168,25  | 334,48   | .   | .                          | .                                    | 865  | 200                           |
| 1951 "    | 124. 0.0                                   | 96.12.5 <sup>2/3</sup>              | 193,32  | 444,30   | 2,18                                      | .                          | .                                    | 1129   | 230                           |
| 1952 "    | 155.16.12 <sup>3/5</sup>                   | 130. 5.0                            | 223,56  | 533,78   | 2,35                                      | .                          | .                                    | 1237   | 247                           |
| 1953 "    | 156.15.0                                   | 121. 7.4                            | 215,18  | 509,10   | 2,55                                      | 18,38                      | 16,08                                | 1237   | 240                           |
| 1953 Juli | 150. 0.0                                   | 114. 8.0                            | 215,18  | 509,10   | 2,75                                      | 18,00                      | 15,25                                | 1237   | 230                           |
| Aug.      | 150. 0.0                                   | 114. 7.6                            | 215,18  | 509,10   | 2,75                                      | 17,00                      | 14,67                                | 1237   | 230                           |
| Sept.     | 150. 0.0                                   | 115. 0.0                            | 215,18  | 509,10   | 2,75                                      | 17,00                      | 14,60                                | 1237   | 230                           |
| Okt.      | 150. 0.0                                   | 122. 0.0                            | 215,18  | 509,10   | 2,75                                      | 18,25                      | 15,50                                | 1237   | 230                           |
| Nov.      | 150. 0.0                                   | 130. 0.0                            | 215,18  | 509,10   | 2,75                                      | 18,50                      | 15,83                                | 1237   | 230                           |
| Dez.      | 150. 0.0                                   | 130. 0.0                            | 215,18  | 509,10   | 2,75                                      | 18,50                      | 16,00                                | 1237   | 230                           |
| 1954 Jan. | 156. 0.0                                   | 134. 0.0                            | 215,18  | 509,10   | 2,75                                      | 18,50                      | 16,13                                | 1237   | 230                           |
| Febr.     | 156. 0.0                                   | 135.10.0                            | 215,18  | 509,10   | 2,75                                      | 18,13                      | 16,13                                | 1237   | 230                           |
| März      | 156. 0.0                                   | 137. 0.0                            | 215,18  | 509,10   | 2,75                                      | 18,50                      | 16,50                                | 1237   | 230                           |
| April     | 156. 0.0                                   | 137. 0.0                            | 215,18  | 509,10   | 2,75                                      | 18,50                      | 16,50                                | 1237   | 230                           |
| Mai       | 156. 0.0                                   | 136. 0.0                            | 215,18  | 509,10   | 2,75                                      | 18,50                      | 16,50                                | 1237   | 230                           |
| Juni      | 156. 0.0                                   | .                                   | 215,18  | 509,10   | 2,75                                      | .                          | .                                    | 1237   | 230                           |
| Juli      | 156. 0.0                                   | .                                   | 215,18  | 509,10   | 2,75                                      | .                          | .                                    | 1237   | 230                           |
| 1950 JD.  | 131,75                                     | 77,26                               | 201,90  | Ungerechnete Preise für 100 kg in DM   |   |                            |                                      |  |                               |
| 1954 März | 179,87                                     | 157,96                              | 256,47  | 401,38   | 161,02                                    | 154,85                     | 138,11                               | 170,06   | 192,10                        |
| Juni      | 180,3                                      | .                                   | 257,16  | 606,80   | 161,39                                    | .                          | .                                    | 199,78   | 220,67                        |
|           | .  | .                                   | .   | 608,43   | .   | .                          | .                                    | .  | 221,01                        |
|           | Meßsiffern der Originalpreise 1950 = 100   |                                     |   |  |   |                            |                                      |  |                               |
| 1954 März | 137,0                                      | 205,2                               | 127,9   | 152,2  | .   | .                          | .                                    | 143,0  | 115,0                         |
| Juni      | 137,0                                      | .                                   | 127,9   | 152,2  | .   | .                          | .                                    | .  | 115,0                         |



| Zeit                                     | noch:  | M a g n e s i u m                          |   |  |   |  | B l e i                                   |  |                                       |          |
|--|--|--|---|--|---|--|---|--|---------------------------------------|----------|
|  | Aluminium  | U.S.A.                                     | Kanada  | Groß-Britannien                            | Frankreich  | Bundesgebiet   | U.S.A.                                    |  |                                       |          |
|  | Italien  | New York                                   | Haley (Ont.)  | London                                     | Paris   | Düsseldorf   | New York                                  |  |                                       |          |
|  | Ingots<br>99-99,49% Al<br>UNI 819<br>ab Werk         | 99,8% Mg<br>Ingots, 4x16"<br>in Ladungen   | Ingots<br>99,95 % Mg<br>loco  | Ingots<br>Mengen v. 112 lbs<br>frei Käufer | Ingots Nr. 25<br>99,9% Pb<br>unversteuert<br>ab Werk      | Orig. Hüttenw.<br>99,9% Pb<br>in Blöcken<br>Erlösnotiz 11) | soft Missouri<br>Exp. f.a.s.<br>Golfhäfen | Grad A u. B<br>99,75-99,85% Pb<br>loco         | -Rohr<br>3/8-6 inches Ø<br>f.o.t.     |          |
|  | Lire<br>je kg  | Cents<br>je lb                             | kan. Cents<br>je lb   | Pence<br>je lb                             | ffrs<br>je kg   | RM/DM<br>je 100 kg   | Cents je lb                               |  |                                       |          |
| 1938 JD.                                 | MDw  | 30,00                                      | .   | .  | 21,21   | 19,80  | 4,59                                      | 4,74   | 6,17                                  |          |
| 1950 "                                   | 336,93   | 21,94                                      | .   | 18,00                                      | 340,20  | 131,21   | 13,02                                     | 13,29  | 17,28                                 |          |
| 1951 "                                   | 387,54   | 24,50                                      | .   | 27,33                                      | 398,63  | 174,39   | 20,82                                     | 17,49  | 21,35                                 |          |
| 1952 "                                   | 405,17   | 24,50                                      | .   | 34,00                                      | 447,75  | 150,53a)   | 15,60                                     | 16,47  | 21,45                                 |          |
| 1953 "                                   | 389,42   | 26,54                                      | 32,00   | 34,50                                      | 444,00  | 108,46   | 11,74                                     | 13,49  | 18,48                                 |          |
| 1953 Juli                                | 386,25   | 27,00                                      | 32,00   | 34,50                                      | 444,00  | 109,55   | 11,89                                     | 13,68  | 18,69                                 |          |
| Aug.                                     | 385,00   | 27,00                                      | 32,00   | 34,50                                      | 444,00  | 114,62   | 12,13                                     | 14,00  | 19,00                                 |          |
| Sept.                                    | 383,75   | 27,00                                      | 32,00   | 34,50                                      | 444,00  | 111,26   | 11,75                                     | 13,74  | 18,73                                 |          |
| Okt.                                     | 383,79   | 27,00                                      | 32,00   | 34,50                                      | 444,00  | 109,96   | 11,28                                     | 13,50  | 18,50                                 |          |
| Nov.                                     | 382,50   | 27,00                                      | 32,00   | 34,50                                      | 444,00  | 111,34   | 11,82                                     | 13,50  | 18,50                                 |          |
| Dez.                                     | 382,50   | 27,00                                      | 32,00   | 34,50                                      | 444,00  | 107,87   | 11,31                                     | 13,50  | 18,50                                 |          |
| 1954 Jan.                                | 382,50   | 27,00                                      | 31,30   | 30,50                                      | 444,00  | 102,89   | 10,98                                     | 13,26r   | 18,27                                 |          |
| Febr.                                    | 382,50   | 27,38                                      | 31,00   | 30,50                                      | 444,00  | 99,17  | 10,40                                     | 12,82r   | 18,00                                 |          |
| März                                     | 378,55   | 27,00                                      | 31,00   | 30,50                                      | 444,00  | 101,57   | 11,12                                     | 12,96r   | 18,00                                 |          |
| April                                    | 365,00   | 27,00                                      | 31,00   | 30,50                                      | 444,00  | 108,67   | 12,31                                     | 13,90  | 18,91                                 |          |
| Mai                                      | 365,00   | 27,00                                      | 31,00   | 30,50                                      | 444,00  | 111,50   | 12,38                                     | 14,00  | 19,00                                 |          |
| Juni                                     |  |  |   |  |   |  |   |  |                                       |          |
| Juli                                     |  |  |   |  |   |  |   |  |                                       |          |
| Ungerechnete Preise für 100 kg in DM     |  |  |   |  |   |  |   |  |                                       |          |
| 1950 JD.                                 | 226,42   | 203,15                                     | .   | 194,45                                     | 408,24  | 131,21   | 120,56                                    | 123,06   | 160,00                                |          |
| 1954 März                                | 254,46   | 250,00                                     | 295,86  | 328,22                                     | 529,20  | 101,57   | 102,96                                    | 120,00   | 165,10                                |          |
| Juni                                     |  |  |   |  |   |  | 115,74                                    | 130,65   |                                       |          |
| Meßsiffern der Originalpreise 1950 = 100 |  |  |   |  |   |  |   |  |                                       |          |
| 1954 März                                | 112,4  | 123,1                                      | .   | 169,4                                      | 130,5   | 77,4   | 85,4                                      | 97,4   | 103,2                                 |          |
| Juni                                     |  |  |   |  |   |  | 96,0                                      | 106,2  |                                       |          |
| noch: B l e i                            |  |  |   |  |   |  |   |  |                                       |          |
| Zeit                                     | U.S.A.   | Kanada                                     | Groß-Britannien   |  | Frankreich  |  |   | Belgien  |                                       |          |
|  | New York   | Montreal                                   | London  |  | Paris   |  |   |  |                                       |          |
|  | -Schrott<br>schwerer<br>Großhandels-<br>Ankaufspreis | inländisch<br>virgin brands<br>frei Käufer | raffiniertes Guß-, min. 99,97% Pb<br>Pigs bis zu 112 lbs; in Mengen v. 25 t<br>ab Schiff od. ab offiz. Lagerhaus<br>Kassapreis 3-Monats-Sicht |  | -Schrott<br>eingeschmolzen<br>11/2% Kommission<br>ab Werk | gewöhnlich 99,9 % Pb<br>versteuert<br>ab Imphahafen        |   | weich, unraff.<br>unversteuert<br>oder ab Werk | -Rohr<br>versteuert<br>Départm. Seine | -Schrott |
|  | Cents<br>je lb                                       | kan. Cents<br>je lb                        | £ s. d. je 2240 lbs   |  | ffrs je kg  | ffrs je kg   |   | ffrs je kg                                     | ffrs je kg                            |          |
| 1938 JD.                                 | 3,86   | .  | 15. 4.10  | 15. 6. 54/5                                | .   | 3,40   | 3,38                                      | 4,43   | .                                     |          |
| 1950 "                                   | 10,90  | 14,36                                      | 107,18. 4   | 106. 8. 4                                  | 92.15.0   | 125,62   | 102,76                                    | 139,72   | .                                     |          |
| 1951 "                                   | 15,44  | 18,30                                      | 163,10.11   | 162. 0.11                                  | 148. 4.93/7   | 176,01   | 141,55                                    | 181,08   | .                                     |          |
| 1952 "                                   | 15,12  | 16,12                                      | 136. 1. 02/10   | 134.17. 62/3                               | 113.11.0  | 171,16   | 136,79                                    | 177,05   | .                                     |          |
| 1953 "                                   | 10,41  | 12,89                                      | 91. 8. 62/3   | 88. 5. 21/6                                | 84.11.81/5  | 130,32   | 104,13                                    | 139,61   | 11,88                                 |          |
| 1953 Juli                                | 10,93  | 12,87                                      | 93. 3. 01/2   | 90. 6. 41/3                                | 87. 8.0   | 131,44   | 105,00                                    | 140,72   | 12,00                                 |          |
| Aug.                                     | 11,25  | 13,25                                      | 95. 7. 3  | 89.11.111/4                                | 89. 0.0   | 135,19   | 108,00                                    | 144,13   | 11,83                                 |          |
| Sept.                                    | 9,99   | 13,00                                      | 93. 6.101/2   | 89. 6. 94/5                                | 87. 6.8   | 132,69   | 106,13                                    | 142,14   | 12,75                                 |          |
| Okt.                                     | 9,75   | 12,76                                      | 92.10. 81/5   | 88.17. 01/2                                | 86.18.0   | 130,19   | 104,00                                    | 139,54   | 12,88                                 |          |
| Nov.                                     | 10,22  | 13,00                                      | 94. 4. 41/7   | 90. 7. 01/4                                | 88.10.0   | 130,19   | 104,00                                    | 139,54   | 13,00                                 |          |
| Dez.                                     | 10,50  | 13,00                                      | 90. 7. 83/4   | 88.12. 19/10                               | 85. 5.0   | 130,19   | 104,00                                    | 139,54   | 12,75                                 |          |
| 1954 Jan.                                | 10,01  | 12,77r                                     | 86. 9. 03/4   | 85.15.101/2                                | 82.10.0   | 130,19   | 104,00                                    | 160,44   | 12,00                                 |          |
| Febr.                                    | 9,54   | 12,30                                      | 85.12. 11/2   | 81.19. 11/2                                | 78. 0.0   | 130,19   | 104,00                                    | 160,44   | 11,50                                 |          |
| März                                     | 9,82   | 12,24                                      | 86. 7. 14/9   | 85. 5. 0                                   | 81. 7.6   | 130,19   | 104,00                                    | 160,44   | 11,13r                                |          |
| April                                    | 11,04  | 13,14                                      | 93.10.101/2   | 91. 9. 71/2                                | 87. 2.0   | 132,69   | 108,00                                    | 163,12   | 12,50                                 |          |
| Mai                                      | 11,12  | 13,25                                      | 94. 7.11  | 92.15.101/2                                | 89. 5.0   | 135,19   | 110,00                                    | 165,79   | 11,19                                 |          |
| Juni                                     |  |  | 97. 9.111/11  | 95. 1.111/6                                |   |  |   |  |                                       |          |
| Juli                                     |  |  |   |  |   |  |   |  |                                       |          |
| Ungerechnete Preise für 100 kg in DM     |  |  |   |  |   |  |   |  |                                       |          |
| 1950 JD.                                 | 100,93   | 121,92                                     | 124,91  | 123,17                                     | 107,35  | 150,74   | 123,31                                    | 167,66   | .                                     |          |
| 1954 März                                | 90,93  | 116,82                                     | 99,57   | 98,29                                      | 93,83   | 155,17   | 123,96                                    | 191,23   | 93,16                                 |          |
| Juni                                     |  |  | 112,70  | 119,03                                     |   |  |   |  |                                       |          |
| Meßsiffern der Originalpreise 1950 = 100 |  |  |   |  |   |  |   |  |                                       |          |
| 1954 März                                | 90,1   | 85,2                                       | 80,0  | 80,1                                       | 87,7  | 103,6  | 101,2                                     | 114,8  | .                                     |          |
| Juni                                     |  |  | 90,3  | 90,2                                       |   |  |   |  |                                       |          |
| noch: B l e i                            |  |  |   |  |   |  |   |  |                                       |          |
| Zeit                                     | Niederlande  | Oesterreich                                | Schweiz   | Italien                                    | Spanien   | Türkei   | Marokko                                   | Australien                                     | Bundesgebiet                          |          |
|  | Platten  | Wien                                       |   | Mailand                                    |   | Istanbul   | Casablanca                                |  | Düsseldorf                            |          |
|  | frei Besteller                                       | inländisch                                 | roh, einfaches  | in Guß-                                    | Platten   |  | Ingots                                    | roh  | Orig. Hüttenroh                       |          |
|  | hfl<br>je 100 kg                                     | Schilling<br>je 100 kg                     | sfrs<br>je 100 kg   | Lire<br>je kg                              | Pesetas<br>je 100 kg                                      | Piaster<br>je kg   | ffrs<br>je kg                             | £ s. d. A<br>je 2240 lbs                       | RM/DM<br>je 100 kg                    |          |
| 1938 JD.                                 | 19,8f)   | 60b)                                       | 37,34   | 2,90                                       | 137   | 27,0   | 3,50f)                                    | 15. 6.6  | 18,27                                 |          |
| 1950 "                                   | 135,4  | 708  | 136,00  | 245,16                                     | 1307  | 137,6  | 137,39                                    | 110.14.0                                       | 136,61                                |          |
| 1951 "                                   | 229,0  | 1197                                       | 221,00  | 294,30                                     | 1302  | 161,4  | 194,18                                    | .  | 178,89                                |          |
| 1952 "                                   | 147,5  | 935  | 146,00  | 264,19                                     | 1314  | 190,2  | 184,95                                    | .  | 154,41                                |          |
| 1953 "                                   | 125,6  | 789  | 117,54  | 222,40                                     | 1315  | 168,5  | 129,42                                    | 89,18.0  | 90,93                                 |          |
| 1953 Juli                                | 133,7  | 760  | 122,00  | 226,30                                     | 1315  | 164,6  | 124,50                                    | 86. 0.0  | 89,37                                 |          |
| Aug.                                     | 134,5  | 810  | 128,00  | 226,88                                     | 1315  | 155,0  | 129,50                                    | 79. 0.0  | 93,99                                 |          |
| Sept.                                    | 131,5  | 810  | 125,00  | 226,70                                     | 1315  | 161,3  | 129,50                                    | 79. 0.0  | 88,49                                 |          |
| Okt.                                     | 134,9  | 845  | 116,00  | 226,25                                     | 1315  | 156,0  | 125,00                                    | 87. 0.0  | 89,64                                 |          |
| Nov.                                     | 129,0  | 845  | 115,00  | 231,63                                     | 1315  | 163,0  | 125,00                                    | 95. 0.0  | 92,23                                 |          |
| Dez.                                     | 128,0  | 845  | 115,00  | 226,10                                     | 1315  | 165,1  | 125,00                                    | 95. 0.0  | 90,85                                 |          |
| 1954 Jan.                                | 121,5  | 845  | 103,00  | 225,38r                                    | 1315  | 125,00   | 125,00                                    | 95. 0.0  | 89,64                                 |          |
| Febr.                                    | 118,7  | 845  | 102,00  | 221,00r                                    | 1315  | 125,00   | 125,00                                    | 95. 0.0  | 87,67                                 |          |
| März                                     | 130,2  | 845  | 110,00  | 223,00                                     | 1315  | 125,00   | 125,00                                    | 95. 0.0  | 87,65                                 |          |
| April                                    |  | 845  | 124,00  | 231,00p                                    |   |  |   | 95. 0.0  | 92,65                                 |          |
| Mai                                      |  | 845  | 127,00  | 233,00p                                    |   |  |   | 95. 0.0  | 93,08                                 |          |
| Juni                                     |  |  |   |  |   |  |   |  |                                       |          |
| Juli                                     |  |  | 118,00  |  |   |  |   |  |                                       |          |
| Ungerechnete Preise für 100 kg in DM     |  |  |   |  |   |  |   |  |                                       |          |
| 1950 JD.                                 | 149,25   | 139,19                                     | 130,63  | 164,75                                     | -   | 206,60   | 164,87                                    | 102,50   | 136,61                                |          |
| 1954 März                                | 143,44   | 136,47                                     | 105,54  | 149,90                                     | -   |  | 150,00                                    | 87,96  | 87,65                                 |          |
| Juni                                     |  |  | 113,39  |  |   |  |   | 87,96  |                                       |          |
| Meßsiffern der Originalpreise 1950 = 100 |  |  |   |  |   |  |   |  |                                       |          |
| 1954 März                                | 96,2   | 119,4                                      | 80,9  | 91,0                                       | 101,0   |  | 91,0                                      | 85,8   | 64,2                                  |          |
| Juni                                     |  |  | 86,8  |  |   |  |   | 85,8   |                                       |          |

| nooh: Z i n k                            |                       |                |  |  |   |  |   |                                      |               |
|--|-----------------------|----------------|--|--|---|--|---|--------------------------------------|---------------|
| Zeit                                     | U.S.A.                |                |  |  | Kanada                                      | Groß-Britannien  |   |                                      |               |
|  | New York              | East St. Louis | New York   |  | Montreal                                    | London   |   |                                      |               |
|  | Prime Western         |                | -Platten<br>12 inches breit<br>Mengen v. 16 lgt<br>f.o.t. Werk | Altschrott<br>Großhandels-<br>Ankaufspreis | Prime Western<br>Elektrolyt-<br>inl. Grad A | Virgin, 99% Zn, Slabs, Ingots, Platten<br>bis zu 112 lbs; Mengen v. 25 ts<br>ab Schiff od. ab offiz. Lagerhaus | -Elech<br>15 gauge u. mehr<br>eingeschmolzen<br>frei Käufer | -Schrott<br>5% Kommission<br>ab Werk |               |
|  | Exportpreis<br>f.a.s. | loco           |  |  | kan. Cents<br>je lb                         | £ s.d. je 2240 lbs   |   |                                      |               |
| Originalpreise                           |                       |                |  |  |   |  |   |                                      |               |
| 1938 JD.                                 | 5,00                  | 4,61           | 9,82   | 7,77                                       | 3,90  | 14. 0. 0   | -   | -                                    | -             |
| 1950 "                                   | 14,74                 | 13,86          | 19,66  | 10,51                                      | 15,66                                       | 119. 5. 2 1/2  | -   | 137. 3. 10                           | 70. 10. 0     |
| 1951 "                                   | 28,25                 | 17,99          | 25,21  | 10,51                                      | 19,90                                       | 171. 13. 10 1/5  | -   | 192. 0. 2 4/5                        | 163. 13. 07/9 |
| 1952 "                                   | 16,44                 | 16,22          | 23,83  | 7,80                                       | 17,37                                       | 149. 8. 11   | -   | 170. 12. 5                           | 139. 4. 2     |
| 1953 "                                   | 9,59                  | 10,86          | 21,18  | 4,40                                       | 11,94                                       | 75. 2. 5   | 74. 15. 4   | 103. 8. 7 1/5                        | 70. 3. 11     |
| 1953 Juli                                | 9,63                  | 11,11          | 21,25  | 4,50                                       | 11,85                                       | 73. 6. 5 7/11  | 73. 10. 7 4/23  | 101. 14. 0                           | 69. 14. 0     |
| Aug.                                     | 9,75                  | 11,13          | 21,25  | 4,50                                       | 11,85                                       | 72. 18. 10 1/2   | 72. 18. 7 1/2   | 101. 10. 7 1/2                       | 71. 0. 0      |
| Sept.                                    | 9,60                  | 10,18          | 21,25  | 3,74                                       | 11,31                                       | 70. 4. 1 1/11  | 69. 7. 4  | 98. 18. 11 1/2                       | 65. 13. 4     |
| Okt.                                     | 9,02                  | 10,00          | 21,25  | 3,50                                       | 11,20                                       | 73. 15. 6 4/5  | 70. 18. 7 2/3   | 102. 10. 0                           | 70. 16. 0     |
| Nov.                                     | 9,00                  | 10,00          | 20,86  | 3,50                                       | 11,35                                       | 75. 7. 1   | 74. 2. 7 2/5  | 103. 15. 0                           | 73. 0. 0      |
| Dez.                                     | 9,00                  | 10,00          | 20,64  | 3,50                                       | 11,35                                       | 74. 6. 0 1/3   | 73. 16. 8 1/2   | 103. 6. 3                            | 70. 6. 0      |
| 1954 Jan.                                | 8,77                  | 9,76           | 20,63  | 3,37                                       | 11,10                                       | 73. 0. 5 1/4   | 71. 13. 5 3/4   | 102. 7. 6                            | 70. 4. 0      |
| Febr.                                    | 8,57                  | 9,38           | 20,63  | 3,25                                       | 10,85                                       | 72. 4. 6   | 70. 13. 7 9/10  | 101. 16. 3                           | 66. 12. 6     |
| März                                     | 8,83                  | 9,64           | 20,13  | 3,63                                       | 11,08                                       | 74. 5. 2   | 73. 1. 6 3/10   | 102. 19. 5                           | 68. 10. 0     |
| April                                    | 9,23                  | 10,25          | 20,13  | 4,37                                       |   | 79. 15. 10 1/2   | 78. 16. 3 3/4   | 109. 5. 0                            | 74. 4. 0      |
| Mai                                      | 9,55                  | 10,29          | 20,13  | 4,37                                       |   | 79. 10. 6 2/5  | 79. 4. 11 3/11  | 109. 6. 10                           | 75. 7. 6      |
| Juni                                     | 10,32                 | 10,96          |  |  |   | 78. 18. 4 7/10   | 80. 5. 2 7/8  |                                      |               |
| Juli                                     |                       |                |  |  |   |  |   |                                      |               |
| Ungerechnete Preise für 100 kg in DM     |                       |                |  |  |   |  |   |                                      |               |
| 1950 JD.                                 | 136,48                | 128,34         | 182,04   | 71,95                                      | 132,87                                      | 138,04   | -   | 158,79                               | 81,60         |
| 1954 März                                | 81,76                 | 89,26          | 186,39   | 33,61                                      | 105,75                                      | 85,62  | 85,08   | 118,73                               | 78,98         |
| Juni                                     | 95,56                 | 101,48         |  |  |   | 92,38  | 92,78   |                                      |               |
| Meßziffern der Originalpreise 1950 = 100 |                       |                |  |  |   |  |   |                                      |               |
| 1954 März                                | 59,9                  | 69,6           | 102,4  | 46,7                                       | 70,8  | 62,3   | -   | 75,1                                 | 97,2          |
| Juni                                     | 70,0                  | 79,1           |  |  |   | 67,0   |   |                                      |               |

| nooh: Z i n k                            |   |  |  |                                    |          |                   |                                |   |                                      |
|--|---|--|--|------------------------------------|----------|-------------------|--------------------------------|---|--------------------------------------|
| Zeit                                     | Frankreich  |  |  | Belgien                            |          | Niederlande       | Oesterreich                    | Schweiz                                   | Italien                              |
|  | Paris   |  |  |                                    |          |                   | Wien                           |   | Mailand                              |
|  | Extra Qual.<br>rein, in Barren<br>ab Importhäfen oder ab Werk | thermisch<br>97,75% Zn, in<br>Platten, unverst.<br>ab Werk | -Elech, 66%<br>1/10 mm, 2x1m<br>versteuert<br>Pariser Distrikt | good ordinary<br>brands<br>ab Werk | -Schrott | Bleche            | ausländisch<br>Großhandelspre. | G.O.B.<br>prompte Lfg.<br>verz. ab Grenze | Elektrolyt-<br>in Blöcken<br>ab Werk |
|  | ffrs je kg  |  |  | bfrs je 100 kg                     |          | hfl<br>je 100 kg  | Schilling<br>je 100 kg         | sfrs<br>je 100 kg                         | Lire<br>je kg                        |
| Originalpreise                           |   |  |  |                                    |          |                   |                                |   |                                      |
| 1938 JD.                                 | 3,71  | 3,28   | 5,18   | 208                                |          | 24,3 <sup>f</sup> | 60 <sup>b</sup>                | 35,18                                     |                                      |
| 1950 "                                   | 139,94  | 113,35   | 171,60   | 1632                               |          | 166,6             | 901                            | 165,00                                    | 260,49                               |
| 1951 "                                   | 196,80  | 156,83   | 234,60   | 2577                               |          | 263,4             | 1788                           | 300,00                                    | 342,55                               |
| 1952 "                                   | 184,05  | 146,11   | 229,43   | 1988                               |          | 196,4             | 1106                           | 164,00                                    | 282,37                               |
| 1953 "                                   | 112,78  | 89,10  | 159,51   | 1129                               |          | 121,1             | 663                            | 97,29                                     | 192,85                               |
| 1953 Juli                                | 109,99  | 87,00  | 159,74   | 1050                               |          | 119,3             | 700                            | 100,00                                    | 191,50                               |
| Aug.                                     | 109,99  | 87,00  | 159,74   | 1080                               |          | 122,5             | 700                            | 100,00                                    | 190,67                               |
| Sept.                                    | 109,99  | 87,00  | 159,74   | 1080                               |          | 122,5             | 600                            | 95,00                                     | 189,63                               |
| Okt.                                     | 109,99  | 87,00  | 159,74   | 1079                               |          | 128,3             | 600                            | 97,00                                     | 191,50                               |
| Nov.                                     | 109,99  | 87,00  | 159,74   | 1080                               |          | 128,3             | 665                            | 96,00                                     | 193,13                               |
| Dez.                                     | 109,99  | 87,00  | 159,74   | 1074                               |          | 128,3             | 635                            | 95,00                                     | 189,25                               |
| 1954 Jan.                                | 109,99  | 87,00  | 159,74   | 1075                               |          | 128,3             | 635                            | 90,00                                     | 189,23                               |
| Febr.                                    | 109,99  | 87,00  | 159,74   | 1060                               |          | 128,3             | 635                            | 88,18                                     | 188,86                               |
| März                                     | 109,99  | 87,00  | 159,74   | 1033                               |          | 131,7             | 635                            | 93,00                                     | 189,18                               |
| April                                    | 109,99  | 87,00  | 159,74   | 1108                               |          | 910               | 635                            | 103,50                                    | 196,20                               |
| Mai                                      | 109,99  | 87,00  | 159,74   | 1140                               |          | 894               | 635                            | 100,00                                    | 197,00                               |
| Juni                                     |   |  |  |                                    |          |                   |                                | 100,00                                    |                                      |
| Juli                                     |   |  |  |                                    |          |                   |                                |   |                                      |
| Ungerechnete Preise für 100 kg in DM     |   |  |  |                                    |          |                   |                                |   |                                      |
| 1950 JD.                                 | 167,93  | 136,02   | 205,92   | 137,09                             |          | 184,13            | 177,14                         | 158,48                                    | 173,05                               |
| 1954 März                                | 131,10  | 103,70   | 190,39   | 86,46                              | 71,15    | 145,09            | 102,55                         | 89,23                                     | 127,17                               |
| Juni                                     |   |  |  |                                    |          |                   |                                | 96,09                                     |                                      |
| Meßziffern der Originalpreise 1950 = 100 |   |  |  |                                    |          |                   |                                |   |                                      |
| 1954 März                                | 78,6  | 76,8   | 93,1   | 63,3                               | .        | 79,1              | 70,5                           | 56,4                                      | 72,6                                 |
| Juni                                     |   |  |  |                                    |          |                   |                                | 60,6                                      |                                      |

| nooh: Z i n k                            |                      |                  |                         |   | Z i n n                                 |  |   |   |                |
|--|----------------------|------------------|-------------------------|---|---|--|---|---|----------------|
| Zeit                                     | Spanien              | Türkei           | Australien              | Bundesgebiet                            | U.S.A.                                  | Kanada                                   | Groß-Britannien                                   |   |                |
|  | Lingots              | Istanbul         | Barren<br>u. Blöcke     |   | New York                                | Toronto                                  | London  |   |                |
|  |                      |                  |                         | Banca-<br>99,9% Sn<br>ab Leg. fr. März. | Grad A<br>(Straits)<br>99,8% Sn<br>loco | -Schrott<br>Großhandels-<br>Ankaufspreis | Grad A<br>99,75% Sn<br>Ingots<br>in Mengen v. 5 t | Standard, mind. 99,75% Sn<br>Ingots od. Slabs v. 20-28 lbs<br>in Mengen v. 5 ts ab offiz. Lagerhaus | Kassapreis     |
|  | Pesetas<br>je 100 kg | Plaster<br>je kg | £ s.d. A<br>je 2240 lbs | RM/DM<br>je 100 kg                      | Cents je lb                             | kan. Cents<br>je lb                      | £ s.d. je 2240 lbs                                |   |                |
| Originalpreise                           |                      |                  |                         |   |   |  |   |   |                |
| 1938 JD.                                 | 95,40                | 26,0             | 14. 1. 7                | 254                                     | 42,29                                   | 33,98                                    | 45,82   | 189. 12. 0  | 190. 6. 0      |
| 1950 "                                   | 415,17               | 141,0            | 125. 2. 5               | 905                                     | 95,57                                   | 70,39                                    | 105,40  | 745. 16. 8  | 725. 9. 112/3  |
| 1951 "                                   | 479,00               | 247,1            | .                       | 1290                                    | 127,04                                  | 99,72                                    | 144,94  | 1079. 15. 11  | 1039. 10. 91/5 |
| 1952 "                                   | 484,18               | 213,5r           | .                       | 1182                                    | 120,47                                  | 101,17                                   | 121,08  | 964. 10. 12/3   | 958. 18. 35/6  |
| 1953 "                                   | 485,90               | 172,0            | 89. 0. 0                | 897                                     | 95,85                                   | 78,85                                    | 96,08   | 730. 14. 5 1/4  | 719. 16. 6     |
| 1953 Juli                                | 485,90               | 149,0            | 88. 10. 0               | 756                                     | 81,58                                   | 70,15                                    | 82,10   | 598. 12. 4 2/3  | 597. 3. 11     |
| Aug.                                     | 485,90               | 154,0            | 82. 0. 0                | 735                                     | 80,60                                   | 64,00                                    | 80,00   | 598. 11. 6  | 595. 2. 0      |
| Sept.                                    | 485,90               | 168,0            | 82. 0. 0                | 759                                     | 82,35                                   | 66,00                                    | 82,00   | 612. 13. 4 9/10   | 604. 2. 31/3   |
| Okt.                                     | 485,90               | 167,0            | 82. 0. 0                | 743                                     | 80,90                                   | 66,00                                    | 80,10   | 615. 2. 0 1/2   | 599. 13. 101/3 |
| Nov.                                     | 485,90               | 167,0            | 82. 0. 0                | 774                                     | 83,32                                   | 66,00                                    | 84,10   | 635. 1. 2 1/4   | 621. 5. 8 1/2  |
| Dez.                                     | 485,90               | 169,0            | 82. 0. 0                | 776                                     | 84,64                                   | 66,00                                    | 86,60   | 648. 14. 9 1/3  | 629. 9. 34/5   |
| 1954 Jan.                                | 485,90               |                  | 82. 0. 0                | 778                                     | 84,83                                   | 66,00                                    | 87,30r  | 654. 15. 9  | 630. 15. 3     |
| Febr.                                    | 485,90               |                  | 82. 0. 0                | 783                                     | 85,03                                   | 66,00                                    | 87,70r  | 661. 2. 6   | 637. 8. 3      |
| März                                     | 485,90               |                  | 82. 0. 0                | 843r                                    | 91,83                                   | 66,00                                    | 94,90   | 720. 7. 2r  | 686. 2. 7      |
| April                                    |                      |                  | 82. 0. 0                | 901                                     | 96,27                                   | 73,12                                    | 99,60   | 753. 3. 0   | 735. 5. 9      |
| Mai                                      |                      |                  | 82. 0. 0                | 888                                     | 93,62                                   | 77,50                                    | 96,78   | 721. 15. 8 3/5  | 720. 10. 112/5 |
| Juni                                     |                      |                  | 82. 0. 0                |   |   |  |   | 729. 19. 34/9   | 728. 13. 11/7  |
| Juli                                     |                      |                  |                         |   |   |  |   |   |                |
| Ungerechnete Preise für 100 kg in DM     |                      |                  |                         |   |   |  |   |   |                |
| 1950 JD.                                 | -                    | 211,71           | 115,85                  | 905,00                                  | 884,92                                  | 651,77                                   | 894,28  | 863,25  | 839,71         |
| 1954 März                                | -                    |                  | 75,93                   | 843,00                                  | 850,29                                  | 611,12                                   | 905,71  | 830,57  | 791,11         |
| Juni                                     |                      |                  | 75,93                   |   | 872,14                                  |  |   | 843,80  | 842,29         |
| Meßziffern der Originalpreise 1950 = 100 |                      |                  |                         |   |   |  |   |   |                |
| 1954 März                                | 117,0                |                  | 65,5                    | 93,1                                    | 96,1                                    | 93,8                                     | 90,0  | 96,6  | 94,6           |
| Juni                                     |                      |                  | 65,5                    |   | 98,6                                    |  |   | 97,9  | 100,4          |

| Zeit                                     | noch: Z i n n                      |   |  |  |   |  |   |                                   |  |
|--|------------------------------------|---|--|--|---|--|---|-----------------------------------|--|
|  | Groß-Britannien<br>London          | Frankreich<br>Paris   |  | Belgien                                  | Niederlande.                            | Oesterreich<br>Wien                        | Schweiz   | Italien<br>Mailand                | Türkei<br>Istanbul                               |
|  | Löt-<br>(Tinman)<br>Grad M, 45% Sn | Ia Qualität<br>versteuert<br>ab Importhafen                         | Détroits, Banca<br>Katanga, Ellit.<br>99,75 % Sn<br>unversteuert | Katanga<br>raffiniert<br>ab Werk         | Banca-<br>in Blöcken                    | ausländisch<br>Großhandelspr.              | Straits<br>prompte Lfg.<br>verz. ab Grenze      | rein in<br>Barren                 | Barren   |
|  | £.s.d.<br>je 2240 lbs              | ffrs je kg  |  | bfrs<br>je 100 kg                        | hfl<br>je 100 kg                        | Schilling<br>je 100 kg                     | sfrs<br>je 100 kg                               | Lire<br>je kg                     | Piaster<br>je kg                                 |
| 1938 JD.                                 | 115.10.0                           | MDw   | 39   | ME                                       | Originalpreise                          | MM   | ME  | MDw                               |  |
| 1950 "                                   | 393.12.0                           |   | 892  |  | 235 <sup>f</sup>                        | 522 <sup>b</sup>                           | 427   | 21                                | 200  |
| 1951 "                                   | 605.17.0                           |   | 1315   | 10 918                                   | 761                                     | 4900                                       | 945   | 1575                              | 935  |
| 1952 "                                   | 472.15.0                           |   | 1208   | 14 810                                   | 1146                                    | 7842                                       | 1350  | 2178                              | 1016   |
| 1953 "                                   | 352. 3.0                           |   | 926  | 13 515                                   | 1022                                    | 6458                                       | 1190  | 1868                              | 1028   |
| 1953 Juli                                | 293.10.0                           |   | 780  | 10 115                                   | 772                                     | 5625                                       | 896   | 1503                              | 1305   |
| Aug.                                     | 315. 0.0                           |   | 775  | 8 150                                    | 611                                     | 5100                                       | 730   | 1376                              | 1089   |
| Sept.                                    | 315. 0.0                           |   | 788  | 8 700                                    | 656                                     | 5100                                       | 740   | 1280                              | 1023   |
| Okt.                                     | 314. 0.0                           |   | 773  | 8 650                                    | 655                                     | 5100                                       | 740   | 1300                              | 1023   |
| Nov.                                     | 314. 0.0                           |   | 800  | 8 675                                    | 660                                     | 5000                                       | 750   | 1275                              | 994  |
| Dez.                                     | 314. 0.0                           |   | 805  | 9 075                                    | 697                                     | 5150                                       | 760   | 1268                              | 951  |
| 1954 Jan.                                | 319. 0.0                           |   | 807  | 8 975                                    | 702                                     | 5300                                       | 785   | 1300                              | 992  |
| Febr.                                    | 335. 9.0                           |   | 810  | 8 930                                    | 691                                     | 5300                                       | 800   | 1300                              |  |
| März                                     | 355.10.0                           |   | 874  | 8 944                                    | 715                                     | 5300                                       | 805   | 1300                              |  |
| April                                    | 354. 0.0                           |   | 942  | 9 625                                    | 776                                     | 5700                                       | 900   | 1334                              |  |
| Mai                                      |                                    |   | 922  | 10 406                                   |   | 5700                                       | 985   | 1418                              |  |
| Juni                                     |                                    |   |  | 10 181                                   |   | 5900                                       | 900   | 1435                              |  |
| Juli                                     |                                    |   |  |  |   |  |   |                                   |  |
| 1950 JD.                                 | 455,56                             | 1070,40   | 894,00   | Ungerechnete Preise für 100 kg in DM     |   |  |   |                                   |  |
| 1954 März                                | 409,89                             | 1041,72   | 837,91   | 917,11                                   | 841,06                                  | 963,34                                     | 907,67  | 1058,40                           | 1402,50  |
| Juni                                     |                                    |   |  | 805,61                                   | 857,64                                  | 920,55                                     | 863,49  | 896,71                            |  |
|  |                                    |   |  |  |   |  | 864,81  |                                   |  |
| Meßsiffern der Originalpreise 1950 = 100 |                                    |   |  |  |   |  |   |                                   |  |
| 1954 März                                | 90,3                               | 98,0  | 94,4   | 88,2                                     | 102,0                                   | 116,3                                      | 95,2  | 84,7                              |  |
| Juni                                     |                                    |   |  |  |   |  | 95,2  |                                   |  |
| Zeit                                     | noch: Zinn                         | W o l f r a m   |  | M o l y b d ä n                          |   | Titan                                      | C a d m i u m                                   |                                   |  |
|  | Brit. Malaya<br>Singapore          | U.S.A.<br>New York  | Groß-Britannien<br>London  | U.S.A.<br>New York                       | Groß-Britannien<br>London               | U.S.A.<br>New York                         | U.S.A.<br>New York                              | Groß-Britannien<br>London         | Frankreich                                       |
|  | ab Werk                            | 99-99,9% W<br>wassersstoff-<br>reduziert<br>ab Lager                | 98-99% W<br>Pulver<br>frei Käufer                                | Pulver<br>99% Mo                         |   | 99,3 % Ti<br>Max. 0,3 % Fe<br>fob. Newport | Stücke u.<br>Mengen v. 1-5 ts<br>frei Empfänger | Barren<br>99,9% Cd<br>frei Käufer | Lingots<br>99,5 % Cd<br>versteuert<br>ab Werk    |
|  | Straits-£ je<br>picul (60,479 kg)  | \$ je lb  | s.d. je lb   | \$ je lb                                 | s.d. je lb                              | \$ je lb                                   | Cents<br>je lb                                  | Pence<br>je lb                    | ffrs<br>je kg                                    |
| 1938 JD.                                 | 95,43                              | MDw   |  | MDw                                      | Originalpreise                          |  | MDw   |                                   |  |
| 1950 "                                   | 365,42                             | 4,63  | 11. 32/5   | 3,00                                     | 35,0                                    | 5,00                                       | 98,04   | 40,57                             | 110 <sup>f</sup>                                 |
| 1951 "                                   | 526,58                             | 6,81  | 34. 81/2   | 3,00                                     | 39,4 1/2                                | 5,00                                       | 217,14  | 187,00                            | 2381   |
| 1952 "                                   | 489,17                             | 1,75  | 35. 12/3   | 3,00                                     | 40,0                                    | 5,00                                       | 255,00  | 222,00                            | 3726   |
| 1953 "                                   | 363,92                             | 7,10  | 25. 8 1/11   | 3,00                                     | 40,0                                    | 5,00                                       | 224,10  | 196,00                            | 2756   |
| 1953 Juli                                | 303,67                             | 7,00  | 25. 10   | 3,00                                     | 40,0                                    | 5,00                                       | 199,44  | 170,00                            | 1878   |
| Aug.                                     | 298,14                             | 7,00  | 25. 6 1/4  | 3,00                                     | 40,0                                    | 5,00                                       | 200,00  | 169,00                            | 1878   |
| Sept.                                    | 308,62                             | 7,00  | 24. 10 1/2   | 3,00                                     | 40,0                                    | 5,00                                       | 200,00  | 169,00                            | 1878   |
| Okt.                                     | 302,89                             | 6,40  | 22. 10 1/5   | 3,00                                     | 40,0                                    | 5,00                                       | 200,00  | 169,00                            | 1878   |
| Nov.                                     | 313,91                             | 6,40  | 19. 6 3/4  | 3,00                                     | 40,0                                    | 5,00                                       | 200,00  | 169,00                            | 1878   |
| Dez.                                     | 313,91                             | 6,40  | 16. 7 1/2  | 3,00                                     | 40,0                                    | 5,00                                       | 200,00  | 169,00                            | 1878   |
| 1954 Jan.                                | 317,51                             | 6,40  | 15. 3 3/5  | 3,00                                     | 40,0                                    | 5,00                                       | 200,00  | 169,00                            | 1878   |
| Febr.                                    | 318,93                             | 5,85  | 13. 8  | 3,00                                     | 40,0                                    | 5,00                                       | 170,00  | 156,00                            | 1878   |
| März                                     | 343,24                             | 5,85  | 12. 3  | 3,00                                     | 40,0                                    | 5,00                                       | 170,00  | 156,00                            | 1878   |
| April                                    | 369,64                             | 5,85  | 12. 3  | 3,00                                     | 40,0                                    | 4,72                                       | 170,00  | 156,00                            | 1878   |
| Mai                                      | 361,00                             | 4,65  | 19. 7  | 3,00                                     | 40,0                                    | 4,72                                       | 170,00  | 156,00                            | 1753   |
| Juni                                     | 364,53                             |   |  |  |   |  | 170,00  | 144,00                            | 1753   |
| Juli                                     |                                    |   |  |  |   |  |   |                                   |  |
| 1950 JD.                                 | 828,98                             | 4287,10   | 1462,68  | Ungerechnete Preise für 100 kg in DM     |   |  |   |                                   |  |
| 1954 März                                | 778,66                             | 5416,75   | 1581,91  | 2777,82                                  | 4537,11                                 | 4629,70                                    | 2010,59   | 2020,10                           | 2857,20  |
| Juni                                     | 826,96                             |   |  | 2777,82                                  | 5165,13                                 | 4629,70                                    | 1574,10   | 1678,76                           | 2238,39  |
| Meßsiffern der Originalpreise 1950 = 100 |                                    |   |  |  |   |  |   |                                   |  |
| 1954 März                                | 93,9                               | 126,3   | 108,6  | 100,0                                    | 114,3                                   | 100,0                                      | 78,3  | 83,4                              | 78,9   |
| Juni                                     | 99,8                               |   |  |  |   |  |   |                                   |  |
| Zeit                                     | noch: Cadmium                      | K o b a l t   |  | C h r o m                                |   | M a n g a n                                |   |                                   |  |
|  | Italien<br>Mailand                 | U.S.A.<br>New York  | Groß-Britannien<br>London  | U.S.A.<br>New York                       | Groß-Britannien<br>London               | Frankreich<br>Paris                        | U.S.A.<br>New York                              | Groß-Britannien<br>London         | Frankreich<br>Paris                              |
|  | 99,9 % Cd<br>in Stäben<br>ab Werk  | 72 % Oxyd<br>Mengen v. 50 lbs<br>f.o.t. Niagara F.<br>Kontraktpreis | metallisch<br>frei Empf. UK                                      | 97-98 % Cr<br>1 % Fe<br>i. Wagenladungen | 98-99 % Cr<br>metallisch<br>frei Käufer | rein<br>98 % Cr<br>unversteuert<br>ab Werk | 98 % Mn<br>c.i.f.<br>US-Häfen                   | Min. 96-98% Mn<br>frei Käufer     | 97 % Mn<br>unversteuert<br>Grundpreis<br>ab Werk |
|  | Lire<br>je kg                      | \$ je lb  | s.d. je lb   | \$ je lb                                 | Pence<br>je lb                          | ffrs<br>je kg                              | Cents<br>je lb                                  | £.s.d.<br>je 2240 lbs             | ffrs<br>je kg                                    |
| 1938 JD.                                 | MDw                                | MDw   | MDw  | MDw                                      | Originalpreise                          |  | MDw   |                                   |  |
| 1950 "                                   | 4019                               | 1,36  | 8. 6 1/2 <sup>f</sup>  | 1,12                                     | 62,33                                   | 1169                                       | 28,00   | 177. 8. 13/4                      | 203,30   |
| 1951 "                                   | 7090                               | 1,80  | 14. 10   | 1,12                                     | 67,13                                   | 1209                                       | 28,00   | 208. 7. 11 1/6                    | 245,70   |
| 1952 "                                   | 4691                               | 2,18  | 17. 6 1/2  | 1,13                                     | 76,86                                   | 1230                                       | 28,67   | 281. 15. 8 1/2                    | 275,00   |
| 1953 "                                   | 3153                               | 2,43  | 20. 0  | 1,23                                     | 81,90                                   | 1230                                       | 30,50   | 274. 13. 4                        | 270,00   |
| 1953 Juli                                | 3150                               | 2,40  | 20. 0  | 1,23                                     | 83,50                                   | 1230                                       | 30,00   | 287. 10. 0                        | 270,00   |
| Aug.                                     | 3150                               | 2,40  | 20. 0  | 1,23                                     | 83,50                                   | 1230                                       | 30,00   | 287. 10. 0                        | 270,00   |
| Sept.                                    | 3038                               | 2,40  | 20. 0  | 1,23                                     | 80,75                                   | 1230                                       | 31,50   | 265. 10. 0                        | 270,00   |
| Okt.                                     | 2950                               | 2,40  | 20. 0  | 1,23                                     | 78,00                                   | 1230                                       | 31,50   | 243. 10. 0                        | 270,00   |
| Nov.                                     | 2950                               | 2,60  | 20. 0  | 1,23                                     | 78,00                                   | 1230                                       | 31,50   | 243. 10. 0                        | 270,00   |
| Dez.                                     | 2950                               | 2,60  | 21. 0  | 1,23                                     | 78,00                                   | 1230                                       | 31,50   | 243. 10. 0                        | 270,00   |
| 1954 Jan.                                | 2950                               | 2,60  | 21. 0  | 1,23                                     | 78,00                                   | 1230                                       | 31,50   | 243. 10. 0                        | 270,00   |
| Febr.                                    | 2950                               | 2,60  | 21. 0  | 1,23                                     | 78,00                                   | 1230                                       | 31,50   | 243. 10. 0                        | 270,00   |
| März                                     | 2950                               | 2,60  | 21. 0  | 1,23                                     | 78,00r                                  | 1230                                       | 30,00   | 243. 10. 0                        | 270,00   |
| April                                    | 2950                               | 2,60  | 21. 0  | 1,23                                     | 78,00                                   | 1230                                       | 30,00   | 243. 10. 0                        | 270,00   |
| Mai                                      | 2950                               | 2,60  | 21. 0  | 1,23                                     | 78,00                                   | 1230                                       | 30,00   | 243. 10. 0                        | 270,00   |
| Juni                                     |                                    |   |  |  |   |  |   |                                   |  |
| Juli                                     |                                    |   |  |  |   |  |   |                                   |  |
| 1950 JD.                                 | 2700,77                            | 1666,69   | 1922,87  | Ungerechnete Preise für 100 kg in DM     |   |  |   |                                   |  |
| 1954 März                                | 1982,97                            | 2407,44   | 2711,85  | 1037,05                                  | 673,33                                  | 1402,80                                    | 259,26  | 205,34                            | 243,96   |
| Juni                                     |                                    |   |  | 1138,91                                  | 639,38                                  | 1466,04                                    | 277,78  | 280,76                            | 321,81   |
|  |                                    |   |  |  |   |  |   | 281,47                            |  |
| Meßsiffern der Originalpreise 1950 = 100 |                                    |   |  |  |   |  |   |                                   |  |
| 1954 März                                | 73,4                               | 144,4   | 141,6  | 109,8                                    | 125,1                                   | 105,2                                      | 107,1   | 137,3                             | 132,8  |
| Juni                                     |                                    |   |  |  |   |  |   | 137,3                             |  |

| Zeit                                     | Wismut   |                                     |   | Antimon                                       |                         |                           |  |                      |  |
|--|--|-------------------------------------|---|---|-------------------------|---------------------------|--|----------------------|--|
|  | U.S.A.<br>New York   | Groß-Britannien<br>London           | Frankreich<br>Paris                               | U.S.A.<br>New York                            | Kanada<br>Toronto       | Groß-Britannien<br>London | Frankreich<br>Paris  | Italien<br>Mailand   | Spanien                                    |
|  | in 1-t-Ladg.   | metallisch<br>in 4-cwt-Ladg.        | 99,95% Bi<br>in 1-t-Mengen                        | RNM-Brande<br>99,5% Sb<br>loose, in Wagenldg. | 99,6% Sb                | Regulus<br>99 % Sb        | ausländisch<br>99,7% Sb, 0,3% As<br>in Blöcken<br>versteuert | Regulus<br>99,6 % Sb | Ingots                                     |
|  | Importpreis  | ab Lager                            | ab Hafen, unverst.                                | f.o.t. Laredo                                 | ab Werk                 | frei Käufer               | ab Werk  | ab Werk              |  |
|  | \$ je lb   | s.d. je lb                          | ffrs<br>je kg                                     | Cents<br>je lb                                | kan. Cents<br>je lb     | £ s.d.<br>je 2240 lbs     | ffrs<br>je kg  | Lire<br>je kg        | Pesetas<br>je 100 kg                       |
| Originalpreise                           |  |                                     |   |   |                         |                           |  |                      |  |
| 1938 JD.                                 |  | MDW                                 |   |   |                         |                           |  |                      |  |
| 1950 "                                   | 2,06   | 15.01/2                             | 1667  | 12,35   | 17,16                   | 74.11.45/8                | 9,33   | 10,10                | 312  |
| 1951 "                                   | 2,25   | 24.41/4                             | 1875  | 27,59   | 34,25                   | 184.18.114/5              | 254,53   | 571,33               | 2430                                       |
| 1952 "                                   | 2,25   | 21.81/2                             | 1975  | 42,34   | 66,61                   | 368. 8. 71/4              | 503,75   | 771,82               | 2740                                       |
| 1953 "                                   | 2,25   | 16.91/5                             | 1980  | 42,09   | 42,71                   | 273.18. 81/2              | 375,25   | 715,33               | 2740                                       |
| 1953 Juli                                | 2,25   | 17,0                                | 2050  | 33,93   | 29,98                   | 222.15.112/5              | 220,99   | 532,67               | 2740                                       |
| Aug.                                     | 2,25   | 18.71/2                             | 2050  | 34,50   | 30,00                   | 225. 0. 0                 | 212,80   | 529,00               | 2740                                       |
| Sept.                                    | 2,25   | 16.51/4                             | 2050  | 34,50   | 30,00                   | 225. 0. 0                 | 212,80   | 509,00               | 2740                                       |
| Okt.                                     | 2,25   | 16,0                                | 1750  | 34,50   | 30,00                   | 225. 0. 0                 | 217,50   | 509,00               | 2740                                       |
| Nov.                                     | 2,25   | 16,0                                | 1750  | 33,68   | 30,00                   | 225. 0. 0                 | 219,06   | 509,00               | 2740                                       |
| Dez.                                     | 2,25   | 16,0                                | 1750  | 28,50   | 30,00                   | 213.11. 5                 | 219,06   | 509,00               | 2740                                       |
| 1954 Jan.                                | 2,25   | 16,0                                | 1750  | 28,50   | 30,00                   | 210. 0. 0                 | 219,06   | 509,00               | 2740                                       |
| Febr.                                    | 2,25   | 16,0                                | 1750  | 28,50   | 30,00                   | 210. 0. 0                 | 219,06   | 508,23               | 2740                                       |
| März                                     | 2,25   | 16,0                                | 1750  | 28,50   | 30,00                   | 210. 0. 0                 | 219,06   | 515,00               | 2740                                       |
| April                                    | 2,25   | 16,0                                | 1750  | 28,50   | 30,00                   | 210. 0. 0                 | 219,06   | 515,00               | 2740                                       |
| Mai                                      | 2,25   | 16,0                                | 1750  | 28,50   | 30,00                   | 210. 0. 0                 | 219,06   | 515,00               | 2740                                       |
| Juni                                     | 2,25   | 16,0                                | 1750  | 28,50   | 30,00                   | 210. 0. 0                 | 219,06   | 525,00               |  |
| Juli                                     |  |                                     |   | 28,50   |                         | 210. 0. 0                 |  |                      |  |
| Ungerechnete Preise für 100 kg in DM     |  |                                     |   |   |                         |                           |  |                      |  |
| 1950 JD.                                 | 1907,44  | 1949,88                             | 2000,40   | 255,47  | 290,60                  | 214,07                    | 305,44   | 383,93               | -  |
| 1954 März                                | 2083,37  | 2066,47                             | 2085,83   | 263,89  | 286,31                  | 242,13                    | 261,10   | 346,18               | -  |
| Juni                                     |  |                                     |   | 263,89  |                         | 242,75                    |  |                      | -  |
| Meßziffern der Originalpreise 1950 = 100 |  |                                     |   |   |                         |                           |  |                      |  |
| 1954 März                                | 109,2  | 106,4                               | 105,0   | 103,3   | 87,6                    | 113,5                     | 86,1   | 90,1                 | 112,8                                      |
| Juni                                     |  |                                     |   | 103,3   |                         | 113,5                     |  |                      |  |
| Silber                                   |  |                                     |   |   |                         |                           |  |                      |  |
| Zeit                                     | Bundesgebiet   | U.S.A.<br>New York                  | Groß-Britannien<br>London                         | Frankreich<br>Paris                           | Belgien<br>Brüssel      | Niederlande               | Oesterreich<br>Wien  | Italien<br>Mailand   | Ind. Union<br>Bombay                       |
|  | Rohmaterial<br>nicht legiert<br>und legiert<br>VFr. ab Lager | fein<br>in Barren<br>Handy & Harman | fein<br>Sharps & Wilkins<br>loco                  | fein<br>versteuert<br>Verkaufspreis           | fein<br>amt. Preis      | nicht<br>raffiniert       | fein   | fein<br>999-1000     | fein                                       |
|  | RM/DM<br>je kg   | Cents je<br>troy oz (31,103 g)      | Pence je<br>troy oz (31,103 g)                    | ffrs<br>je g                                  | bfrs<br>je kg           | hfl<br>je kg              | Schilling<br>je kg   | Lire<br>je kg        | Rup. je 100 tola<br>fine (11,664 g)        |
|  |  |                                     |   |   |                         |                           |  |                      |  |
| Originalpreise                           |  |                                     |   |   |                         |                           |  |                      |  |
| 1938 JD.                                 | 40,27  | 43,22                               | 19,53   |   | 1225                    | 20,82)                    |  |                      | 50/ 9/ 8a)                                 |
| 1950 "                                   | 105,26   | 74,14                               | 64,75   | .   | 97,0                    |                           | 516,81   | 15 162               | 182/ 3/ 31/2                               |
| 1951 "                                   | 127,21   | 89,37                               | 77,86r  | 13,72   | 1469                    | 119,5                     | 687,48   | 20 114               | 192/ 14/ 0                                 |
| 1952 "                                   | 119,10   | 84,93                               | 74,36   | 13,54   | 1394                    | 110,5                     | 699,54   | 18 883               | 162/ 8/ 91/3                               |
| 1953 "                                   | 117,29   | 85,19                               | 73,94   | 12,83   | 1390                    | 106,3                     | 625,27   | 18 506               | 158/ 0/ 5                                  |
| 1953 Juli                                | 117,60   | 85,25                               | 74,00   | 12,79   | 1390                    | 106,1                     | 600,00   | 18 510               | 155/ 11/ 0                                 |
| Aug.                                     | 117,60   | 85,25                               | 74,00   | 12,79   | 1390                    | 106,1                     | 600,00   | 18 617               | 155/ 4/ 0                                  |
| Sept.                                    | 117,30   | 85,25                               | 74,00   | 12,89   | 1390                    | 106,1                     | 600,00   | 18 588               | 157/ 3/ 0                                  |
| Okt.                                     | 116,90   | 85,25                               | 74,00   | 12,89   | 1390                    | 106,1                     | 651,61   | 18 740               | 152/ 14/ 0                                 |
| Nov.                                     | 116,90   | 85,25                               | 74,00   | 12,89   | 1390                    | 106,1                     | 675,00   | 18 975               | 154/ 2/ 9                                  |
| Dez.                                     | 116,90   | 85,25                               | 73,82   | 12,89   | 1385                    | 106,1                     | 675,00   | 18 813r              | 152/ 10/ 5                                 |
| 1954 Jan.                                | 116,90   | 85,25                               | 73,75   | 12,89   | 1385                    | 106,1                     | 675,00   | 18 902               | 156/ 7/ 9                                  |
| Febr.                                    | 116,90   | 85,25                               | 73,75   | 12,89   | 1385                    | 106,1                     | 675,00   | 18 859               | 162/ 10/ 6                                 |
| März                                     | 116,90   | 85,25                               | 73,73   | 12,89   | 1383                    | 106,1                     | 675,00   | 18 735               | 165/ 5/ 0                                  |
| April                                    | 116,90   | 85,25                               | 73,55   | 12,89   | 1375                    |                           | 675,00   | 18 690               |  |
| Mai                                      | 116,90   | 85,25                               | 72,75   | 12,89   | 1370                    |                           | 675,00   | 18 750               | 170/ 4/ 0                                  |
| Juni                                     |  | 85,25                               | 72,94   |   | 1370                    |                           |  |                      |  |
| Juli                                     |  |                                     |   |   |                         |                           |  |                      |  |
| Ungerechnete Preise für 100 kg in DM     |  |                                     |   |   |                         |                           |  |                      |  |
| 1950 JD.                                 | 10 526,00  | 10 011,35                           | 10 200,62   |   | 10 290,00               | 10 720,44                 | 10 160,48  | 10 188,86            | 13 777,90                                  |
| 1954 März                                | 11 690,00  | 11 511,56                           | 11 570,87   | 15 363,59                                     | 11 575,71               | 11 689,04                 | 10 901,25  | 12 593,54            | 12 500,52                                  |
| Juni                                     |  | 11 511,1                            | 11 476,25   |   | 11 457,71               |                           |  |                      |  |
| Meßziffern der Originalpreise 1950 = 100 |  |                                     |   |   |                         |                           |  |                      |  |
| 1954 März                                | 111,1  | 115,0                               | 113,9   | .   | 112,9                   | 109,4                     | 130,6  | 123,6                | 90,7                                       |
| Juni                                     |  | 115,0                               | 112,6   |   | 111,8                   |                           |  |                      |  |
| Quecksilber                              |  |                                     |   |   |                         |                           |  |                      |  |
| Zeit                                     | U.S.A.<br>New York   | Groß-Britannien<br>London           | Frankreich<br>Paris                               | Italien<br>Mailand                            | Spanien                 | Zirkon                    | Natrium  | Lithium              | Kalium                                     |
|  | loco   | loco                                | ungereinigt<br>versteuert<br>ab<br>Importeurlager | in Flaschen                                   | ab Almadén              | pulverisiert              | in Mengen<br>bis zu Wagldg.                                  | 98-99 % Li           | Gußblöcke<br>u. kl. Stücke<br>in 1-t Ladg. |
|  | \$ je Flasche (76 lbs)                                       | £ s.d.<br>je kg                     | ffrs<br>je kg                                     | Lire<br>je kg                                 | Pesetas<br>je 34,507 kg | \$ je lb                  | Cents<br>je lb   | \$ je lb             |  |
|  |  |                                     | MA  | MDW   |                         |                           |  |                      |  |
| Originalpreise                           |  |                                     |   |   |                         |                           |  |                      |  |
| 1938 JD.                                 | 75,47r   | 13.10.2                             | 90f)  |   | 464                     |                           |  |                      |  |
| 1950 "                                   | 80,83  | 21.18.51/3                          | 717   | 1341  | 578                     | 7,50                      | 17,00  | 10,43                | 2,05                                       |
| 1951 "                                   | 210,13   | 72.11.11/5                          | 2154  | 4107  | 3245                    | 7,50                      | 17,00  | 10,43                | 2,05                                       |
| 1952 "                                   | 199,10   | 69.15.4                             | 2097  | 3650  | 3382                    | 7,48                      | 17,00  | 10,47                | 2,05                                       |
| 1953 "                                   | 193,03   | 68. 2.111/10                        | 2079  | 3650  | 3371                    | 7,00                      | 17,00  | 12,50                | 2,05                                       |
| 1953 Juli                                | 190,46   | 70. 5.0                             | 2068  | 3650  | 3360                    | 7,00                      | 17,00  | 12,50                | 2,05                                       |
| Aug.                                     | 188,31   | 69.18.6                             | 2109  | 3650  | 3360                    | 7,00                      | 17,00  | 12,50                | 2,05                                       |
| Sept.                                    | 185,20   | 66.16.4                             | 2105  | 3650  | 3360                    | 7,00                      | 17,00  | 12,50                | 2,05                                       |
| Okt.                                     | 183,42   | 63. 7.82/4                          | 2189  | 3650  | 3360                    | 7,00                      | 17,00  | 12,50                | 2,05                                       |
| Nov.                                     | 184,09   | 61.15.0                             | 2189  | 3650  | 3360                    | 7,00                      | 17,00  | 12,50                | 2,05                                       |
| Dez.                                     | 185,92   | 61.15.0                             | 2145  | 3650  | 3360                    | 7,00                      | 17,00  | 12,50                | 2,05                                       |
| 1954 Jan.                                | 188,10   | 62. 9.6                             | 1970  | 3650  | 3382                    | 7,00                      | 17,00  | 12,50                | 2,05                                       |
| Febr.                                    | 189,00   | 64. 3.3                             | 2059  | 3650  | 3382                    | 7,00                      | 17,00  | 12,50                | 2,05                                       |
| März                                     | 199,13r  | 67.19.63/4r                         | 2027  | 3650  | 3382                    | 7,00                      | 17,00  | 12,50                | 2,05                                       |
| April                                    | 220,23   | 79.18.3                             | 2027  | 3650  |                         | 7,00                      | 17,00  | 12,50                | 2,05                                       |
| Mai                                      | 248,80   | 86.16.8                             | 2017  | 3650  |                         | 7,00                      | 17,00  | 12,50                | 2,05                                       |
| Juni                                     | 275,00   | 92.18.7                             | 2017  |   |                         |                           |  |                      |  |
| Juli                                     |  |                                     |   |   |                         |                           |  |                      |  |
| Ungerechnete Preise für 100 kg in DM     |  |                                     |   |   |                         |                           |  |                      |  |
| 1950 JD.                                 | 984,78   | 747,85                              | 860,40  | 901,15  | 6944,55                 | 157,41                    | 9657,55  | 1898,18              |  |
| 1954 März                                | 2426,08  | 2316,11                             | 2415,98   | 2453,50                                       | -                       | 157,41                    | 11574,25   | 1898,18              |  |
| Juni                                     | 3350,44  | 3166,11                             | 2410,52   |   | 6481,58                 |                           |  |                      |  |
| Meßziffern der Originalpreise 1950 = 100 |  |                                     |   |   |                         |                           |  |                      |  |
| 1954 März                                | 246,4  | 310,1                               | 282,7   | 272,2   | 585,1                   | 93,3                      | 100,0  | 119,8                | 100,0                                      |
| Juni                                     | 340,2  | 422,9                               | 281,7   |   |                         |                           |  |                      |  |

| Zeit                                      | Chlor   |                               | Selen  | Salzsäure                  |                           |   |                     |   |                    |
|---|---|-------------------------------|--|----------------------------|---------------------------|---|---------------------|---|--------------------|
|   | U.S.A.<br>New York  | Frankreich<br>Paris           | U.S.A.   | U.S.A.<br>New York         | Groß-Britannien<br>London | Frankreich<br>Paris                     | Niederlande         | Oesterreich<br>Wien   | Italien<br>Mailand |
|   | flüssig   |                               | rein, 99,5% Se<br>schwarz, pulveris.<br>Erzeugerpr.<br>für Großhändler | 20° Bë                     | 28° Tw.                   | 20-22° Bë                               | roh, 19-20° Bë      | 20-22° Bë<br>techn. rein<br>ohne Verpackg.  | 18-20° Bë          |
|   | in Tankwagen<br>ab Werk   | ab Hafen                      |  | in Tanks<br>ab Östl. Werke |                           | ab Werk                                 |                     |   | ab Werk            |
|   | \$<br>je 100 lbs  | ffrs<br>je 100 kg             | \$ je lb   | \$<br>je 2000 lbs          | £.s.d.<br>je 2240 lbs     | ffrs<br>je 100 kg                       | hfl<br>je 100 kg    | Schilling<br>je 100 kg  | Lire<br>je 100 kg  |
|   | MDw   | ME                            | MDw  | MDw                        | Originalpreise            |   |                     | MM  | MDw                |
| 1938 JD.                                  | 1,76 <sup>f)</sup>  | 280                           | .  | 11,50 <sup>f)</sup>        |                           | 45                                      | 3,4 <sup>2)</sup>   | 15,50 <sup>b)</sup>   | 35                 |
| 1950 "                                    | 2,52  | 2909                          | 2,36   | 23,13                      | 6,9,2                     | 800                                     | 9,5                 | 49,58   | 2900               |
| 1951 "                                    | 2,70  | 3637                          | 3,25   | 31,00                      | 7,5,62/3                  | 936                                     | 14,4                | 79,58   | 2500r              |
| 1952 "                                    | 2,70  | 4017                          | 3,25   | 27,00                      | 9,0,0                     | 1060                                    | 15,6                | 88,33   | 2090r              |
| 1953 "                                    | 2,82  | 4000                          | 4,22   | 28,75                      | 9,0,0                     | 1060                                    | 16,4                | 95,00   | 1903               |
| 1953 Juli                                 | 2,93  | 4000                          | 4,50   | 30,00                      | 9,0,0                     | 1060                                    | 17,2                | 95,00   | 1900               |
| Aug.                                      | 2,93  | 4000                          | 4,50   | 30,00                      | 9,0,0                     | 1060                                    | 17,2                | 95,00   | 1900               |
| Sept.                                     | 2,93  | 4000                          | 4,50   | 30,00                      | 9,0,0                     | 1060                                    | 17,2                | 95,00   | 1900               |
| Okt.                                      | 2,93  | 4000                          | 4,50   | 30,00                      | 9,0,0                     | 1060                                    | 17,2                | 95,00   | 1800               |
| Nov.                                      | 2,93  | 4000                          | 4,50   | 30,00                      | 9,0,0                     | 1060                                    | 17,2                | 95,00   | 1700               |
| Dez.                                      | 2,93  | 4000                          | 4,00   | 30,00                      | 9,0,0                     | 1060                                    | 17,2                | 95,00   | 1580               |
| 1954 Jan.                                 | 2,93  | 4000                          | 5,00   | 30,00                      | 9,0,0                     | 1060                                    | 17,2                | 95,00   | 1550               |
| Febr.                                     | 2,93  | 4000                          | 5,00   | 30,00                      | 9,0,0                     | 1060                                    | 17,2                | 95,00   | 1550               |
| März                                      | 2,93  | 4000                          | 5,00   | 30,00                      | 10,0,0                    | 1060                                    | 17,2                | 95,00   | 1550               |
| April                                     | 2,93  | 4000                          | 5,00   | 30,00                      | 11,0,0                    | 1060                                    |                     | 95,00   | 1550               |
| Mai                                       | 2,93  | 4000                          | 5,00   | 30,00                      | 11,0,0                    | 1060                                    |                     | 95,00   | 1550               |
| Juni                                      |   |                               |  |                            | 11,0,0                    | 1060                                    |                     |   |                    |
| Juli                                      |   |                               |  |                            |                           |   |                     |   |                    |
| Ungerechnete Preise für 100 kg in DM      |   |                               |  |                            |                           |   |                     |   |                    |
| 1950 JD.                                  | 23,33   |                               | 2185,22  | 10,71                      | 7,48                      | 9,60                                    | 10,50               | 9,75  | 19,49              |
| 1954 März                                 | 27,13   | 47,68                         | 4629,70  | 13,89                      | 11,53                     | 12,63                                   | 19,01               | 15,34   | 10,42              |
| Juni                                      |   | 47,80                         |  |                            | 12,72                     | 12,67                                   |                     |   |                    |
| Messziffern der Originalpreise 1950 = 100 |   |                               |  |                            |                           |   |                     |   |                    |
| 1954 März                                 | 116,3   | 137,5                         | 211,9  | 129,7                      | 154,8                     | 132,5                                   | 181,1               | 191,6   | 53,4               |
| Juni                                      |   | 137,5                         |  |                            | 170,3                     | 132,5                                   |                     |   |                    |
| Schwefelsäure                             |   |                               |  |                            |                           |   |                     |   |                    |
| Zeit                                      | Bundesgebiet<br>Nordrh.-Westf.                                      | U.S.A.<br>New York            | Kanada   | Groß-Britannien<br>London  | Frankreich<br>Paris       | Belgien                                 | Niederlande         | Oesterreich<br>Wien   | Italien<br>Mailand |
|   | 66° Bë, lose<br>techn. rein<br>Abm. v. 100-500 t<br>Erz.Pr. ab Werk | 66° Bë                        | 66° Bë   | 168° Tw.                   |                           | 66° Bë                                  |                     | 66° Bë<br>techn. rein<br>ohne Verpackg.   |                    |
|   | in Tanks<br>ab Östl. Werke  |                               |  | ab Werk                    |                           | ab Werk                                 |                     |   | ab Werk            |
|   | RM/DM<br>je 100 kg  | \$<br>je 2000 lbs             | kan. \$<br>je 2000 lbs   | £.s.d.<br>je 2240 lbs      | ffrs<br>je 100 kg         | ffrs<br>je 100 kg                       | hfl<br>je 100 kg    | Schilling<br>je 100 kg  | Lire<br>je 100 kg  |
|   | MDw   |                               |  |                            | Originalpreise            |   |                     | MM  | MDw                |
| 1938 JD.                                  | 4,15  | 16,50                         | 16,05  | 4,17,0                     | 40                        | .                                       | 3,95                | 19,50 <sup>b)</sup>   | .                  |
| 1950 "                                    | 7,00  | 18,11                         | 19,17  | 7,3,6                      | 881                       | .                                       | 8,61                | 100,00  | 3250               |
| 1951 "                                    | 8,90  | 19,99                         | 22,42  | 9,6,93/4                   | 1035                      | .                                       | 11,36               | 117,50  | 2950               |
| 1952 "                                    | 10,50   | 20,00                         | 24,00  | 10,9,9                     | 1216                      | 129,73                                  | 13,07               | 140,00  | 2650               |
| 1953 "                                    | 9,88  | 21,47                         | 25,18  | 10,7,9                     | 1157                      | 110,85                                  | 11,67               | 166,67  | 2650               |
| 1953 Juli                                 | 9,75  | 22,35                         | 26,35  | 10,7,9                     | 1157                      | 109,85                                  | 11,46               | 110,00  | 2650               |
| Aug.                                      | 9,75  | 22,35                         | 26,35  | 10,7,9                     | 1157                      | 109,85                                  | 11,96               | 110,00  | 2650               |
| Sept.                                     | 9,75  | 22,35                         | 26,35  | 10,7,9                     | 1157                      | 109,85                                  | 11,96               | 120,00  | 2650               |
| Okt.                                      | 9,75  | 22,35                         | 26,35  | 10,7,9                     | 1157                      | 109,85                                  | 11,96               | 120,00  | 2650               |
| Nov.                                      | 9,75  | 22,35                         | 26,35  | 10,7,9                     | 1157                      | 115,85                                  | 11,96               | 120,00  | 2650               |
| Dez.                                      | 9,75  | 22,35                         | 26,35  | 10,7,9                     | 1157                      | 115,85                                  | 11,96               | 120,00  | 2650               |
| 1954 Jan.                                 | 9,75  | 22,35                         | 26,35  | 10,7,9                     | 1157                      | 115,85                                  | -                   | 120,00  | 2650               |
| Febr.                                     | 9,75  | 22,35                         | 26,35  | 10,7,9                     | 1157                      | 115,85                                  | -                   | 120,00  | 2650               |
| März                                      | 9,75  | 22,35                         | 26,35  | 10,5,8                     | 1157                      |   | -                   | 120,00  | 2650               |
| April                                     | 9,75  | 22,35                         |  | 10,5,0                     | 1157                      |   | -                   | 120,00  | 2650               |
| Mai                                       | 9,75  | 22,35                         |  | 10,5,0                     | 1157                      |   | -                   | 120,00  | 2650               |
| Juni                                      |   |                               |  | 10,5,0                     | 1138                      |   | -                   | 120,00  | 2650               |
| Juli                                      |   |                               |  |                            |                           |   |                     |   |                    |
| Ungerechnete Preise für 100 kg in DM      |   |                               |  |                            |                           |   |                     |   |                    |
| 1950 JD.                                  | 7,00  | 8,38                          | 8,13   | 8,30                       | 10,57                     | .                                       | 9,52                | 19,66   | 21,84              |
| 1954 März                                 | 9,75  | 10,35                         | 12,57  | 11,86                      | 13,79                     |   |                     | 19,38   | 17,81              |
| Juni                                      |   |                               |  | 11,85                      | 13,6                      |   |                     | 19,38   |                    |
| Messziffern der Originalpreise 1950 = 100 |   |                               |  |                            |                           |   |                     |   |                    |
| 1954 März                                 | 139,3   | 123,4                         | 137,5  | 143,3                      | 131,3                     | .                                       |                     | 120,0   | 81,5               |
| Juni                                      |   |                               |  | 142,9                      | 129,2                     |   |                     | 120,0   |                    |
| Salpetersäure                             |   |                               |  |                            |                           |   |                     |   |                    |
| Zeit                                      | noch:<br>Schwefelsäure  | U.S.A.<br>New York            | Groß-Britannien<br>London  | Frankreich<br>Paris        | Italien<br>Mailand        | U.S.A.<br>New York                      | Frankreich<br>Paris | Bundesgebiet  | U.S.A.<br>New York |
|   | Marokko<br>Casablanca   | 42° Bë, karbon.               | 80° Tw.  | 36° Bë                     |                           | rein<br>größere Mengen<br>ohne Behälter | Solvay              | kalzin., leicht<br>98-100%, lose<br>b. Ladv. Bezügen d. Papiersäcken<br>Erz.Pr. ab Werk | 58%                |
|   | ab Werk   | in Ladungen<br>ab Östl. Werke | ab Werk  | ab Werk                    |                           |   | ab Werk             |   | ab Werk            |
|   | ffrs<br>je 100 kg   | \$<br>je 100 lbs              | £.s.d.<br>je 2240 lbs  | ffrs<br>je 100 kg          | Lire<br>je 100 kg         | Cents<br>je lb                          | ffrs<br>je 100 kg   | RM/DM<br>je 100 kg  | \$<br>je 100 lbs   |
|   | MA  | MDw                           |  |                            | MDw                       | MDw                                     |                     |   | MDw                |
| 1938 JD.                                  | 60 <sup>f)</sup>  | 5,00 <sup>f)</sup>            | .  | 126                        | 84                        | 16,00                                   | 320                 | 8,00  | 1,05               |
| 1950 "                                    | 794   | 6,50                          | 25,0,0   | 767                        | 4350                      | 17,00                                   | 3564                | 11,42   | 1,34               |
| 1951 "                                    | 918   | 6,50                          | 25,0,0   | 874                        | 3825                      | 17,00                                   | 4165                | 13,43   | 1,50               |
| 1952 "                                    | 1163  | 6,50                          | 25,0,0   | 1050                       | 3300                      | 17,00                                   | 4895                | 14,61   | 1,50               |
| 1953 "                                    | 1230  | 6,64                          | 25,0,0   | 1050                       | 3300                      | 18,15                                   | 4820                | 14,55   | 1,60               |
| 1953 Juli                                 | 1230  | 6,75                          | 25,0,0   | 1050                       | 3300                      | 17,00                                   | 4820                | 14,55   | 1,65               |
| Aug.                                      | 1230  | 6,75                          | 25,0,0   | 1050                       | 3300                      | 19,75                                   | 4820                | 14,55   | 1,65               |
| Sept.                                     | 1230  | 6,75                          | 25,0,0   | 1050                       | 3300                      | 19,75                                   | 4820                | 14,55   | 1,65               |
| Okt.                                      | 1230  | 6,75                          | 25,0,0   | 1050                       | 3300                      | 19,75                                   | 4820                | 14,55   | 1,65               |
| Nov.                                      | 1230  | 6,75                          | 25,0,0   | 1050                       | 3300                      | 19,75                                   | 4820                | 14,55   | 1,65               |
| Dez.                                      | 1230  | 6,75                          | 25,0,0   | 1050                       | 3300                      | 19,75                                   | 4820                | 14,55   | 1,65               |
| 1954 Jan.                                 | 1230  | 6,75                          | 25,0,0   | 1050                       | 3300                      | 19,75                                   | 4820                | 14,55   | 1,65               |
| Febr.                                     | 1230  | 6,75                          | 25,0,0   | 1050                       | 3300                      | 19,75                                   | 4820                | 14,55   | 1,65               |
| März                                      | 1230  | 6,75                          | 31,5,0   | 1050                       | 3300                      | 19,75                                   | 4820                | 14,55   | 1,65               |
| April                                     |   | 6,75                          | 37,10,0  | 1050                       | 3300                      | 19,75                                   | 4820                | 14,55   | 1,65               |
| Mai                                       |   | 6,75                          | 37,10,0  | 1050                       | 3300                      | 19,75                                   | 4820                | 14,55   | 1,65               |
| Juni                                      |   |                               | 37,10,0  | 1050                       | 3300                      | 19,75                                   | 4820                | 14,55   | 1,65               |
| Juli                                      |   |                               |  |                            |                           |   |                     |   |                    |
| Ungerechnete Preise für 100 kg in DM      |   |                               |  |                            |                           |   |                     |   |                    |
| 1950 JD.                                  | 9,53  | 60,19                         | 28,94  | 9,20                       | 29,23                     | 157,41                                  | 42,77               | 11,42   | 12,41              |
| 1954 März                                 | 14,76   | 62,50                         | 36,03  | 12,51                      | 22,18                     | 182,87                                  | 57,45               | 14,55   | 15,28              |
| Juni                                      |   |                               | 43,35  | 12,55                      |                           | 182,87                                  | 57,60               |   |                    |
| Messziffern der Originalpreise 1950 = 100 |   |                               |  |                            |                           |   |                     |   |                    |
| 1954 März                                 | 154,9   | 103,8                         | 125,0  | 136,9                      | 75,9                      | 116,2                                   | 135,2               | 127,4   | 123,1              |
| Juni                                      |   |                               | 150,0  | 136,9                      |                           | 116,2                                   | 135,2               |   |                    |

| Zeit                                     | noch: S o d a  |  |   |  |   |   |   |   | Ätzkali                               |        |
|--|--|--|---|--|---|---|---|---|---------------------------------------|--------|
|  | U.S.A.<br>New York   | Groß-Britannien<br>London                | Frankreich<br>Varangéville                                    |  | Niederlande   | Oesterreich<br>Wien   | Italien<br>Mailand  |   | U.S.A.<br>New York                    |        |
|  | kaustisch, fest<br>76%<br>in Fässern<br>ab Werk                    | Kristall-<br>ab Werk                     | 98% Na <sub>2</sub> CO <sub>3</sub><br>in Ladungen<br>v. 10 t | kaust., flüssig<br>unversteuert<br>fr. Bahnstat. | 98-100% Na <sub>2</sub> CO <sub>3</sub><br>(kalkiniert)<br>frei Kai | Kristall-<br>ohne Verpackg.                                   | 98-100% Na <sub>2</sub> CO <sub>3</sub><br>kalkin., fest<br>ab Werk | 97-98% Na OH<br>kaust., rein<br>ab Werk   | 88-92%, fein<br>in Fässern<br>ab Werk |        |
|  | \$<br>je 100 lbs   | £.s.d.<br>je 2240 lbs                    | ffrs je 100 kg  |  | hfl<br>je 100 kg  | Schilling<br>je 100 kg  | Lire je 100 kg  |   | Cente<br>je lb                        |        |
|  | MDw  |  | ME  | ME   | Originalpreise<br>4,35  | 14,00b)   | MDw   | MDw                                       |                                       | MDw    |
| 1938 JD.                                 | 2,30   | 5. 0.0                                   | 64  | 148  | 13,1  | 51,25   | 3490  | 6250                                      |                                       | 6,25   |
| 1950 "                                   | 3,17   | 5. 7.6                                   | 957   | 2013   | 15,9  | 66,25   | 3063  | 6900                                      |                                       | 7,70   |
| 1951 "                                   | 3,35   | 6. 4.5                                   | 1165  | 2487   | 16,3  | 68,67   | 2375  | 5100                                      |                                       | 7,90   |
| 1952 "                                   | 3,35   | 9.10.0                                   | 1391  | 3097   | 15,3  | 66,00   | 2539  | 5428                                      |                                       | 7,90   |
| 1953 "                                   | 3,51   | 9.10.0                                   | 1375  | 3084   | 15,6  | 66,00   | 2600  | 5550                                      |                                       | 8,28   |
| 1953 Juli                                | 3,53   | 9.10.0                                   | 1375  | 3084   | 15,3  | 66,00   | 2600  | 5550                                      |                                       | 8,70   |
| Aug.                                     | 3,70   | 9.10.0                                   | 1375  | 3084   | 15,3  | 66,00   | 2600  | 5550                                      |                                       | 8,70   |
| Sept.                                    | 3,70   | 9.10.0                                   | 1375  | 3084   | 15,3  | 66,00   | 2600  | 5550                                      |                                       | 8,70   |
| Okt.                                     | 3,70   | 9.10.0                                   | 1375  | 3084   | 15,3  | 66,00   | 2600  | 5550                                      |                                       | 8,70   |
| Nov.                                     | 3,70   | 9.10.0                                   | 1375  | 3084   | 15,0  | 66,00   | 2600  | 5550                                      |                                       | 8,70   |
| Dez.                                     | 3,70   | 9.10.0                                   | 1375  | 3084   | 15,0  | 66,00   | 2600  | 5550                                      |                                       | 8,70   |
| 1954 Jan.                                | 3,70   | 9.10.0                                   | 1375  | 3084   | 15,0  | 62,00   | 2600  | 5550                                      |                                       | 8,70   |
| Febr.                                    | 3,70   | 9.10.0                                   | 1375  | 3084   | 16,1  | 62,00   | 2600  | 5550                                      |                                       | 8,70   |
| März                                     | 3,70   | 9.10.0                                   | 1375  | 3084   | 15,3  | 60,00   | 2600  | 5550                                      |                                       | 8,70   |
| April                                    | 3,70   | 9.10.0                                   | 1375  | 3084   |   | 60,00   | 2600  | 5550                                      |                                       | 8,70   |
| Mai                                      | 3,70   | 9.10.0                                   |   |  |   | 60,00   | 2600  | 5550                                      |                                       | 8,70   |
| Juni                                     |  | 9.10.0                                   |   |  |   |   | 2600  | 5550                                      |                                       | 8,70   |
| Juli                                     |  |  |   |  |   |   |   |   |                                       |        |
| Ungerechnete Preise für 100 kg in DM     |  |  |   |  |   |   |   |   |                                       |        |
| 1950 JD.                                 | 29,35  | 6,22                                     | 11,48   | 24,16  | 14,48   | 10,08   | 23,45   | 42,00                                     |                                       | 71,30  |
| 1954 März                                | 34,26  | 10,95                                    | 16,39   | 36,76  | 16,86   | 9,69  | 17,48   | 37,31                                     |                                       | 80,56  |
| Juni                                     |  | 10,98                                    |   |  |   |   |   |   |                                       |        |
| Meßsiffern der Originalpreise 1950 = 100 |  |  |   |  |   |   |   |   |                                       |        |
| 1954 März                                | 116,7  | 176,7                                    | 143,7   | 153,2  | 116,8   | 117,1   | 74,5  | 86,8                                      |                                       | 113,0  |
| Juni                                     |  | 176,7                                    |   |  |   |   |   |   |                                       |        |
| Zeit                                     | Pottasche  |  | Kupfersulfat  |  |   |   |   |   |                                       |        |
|  | Groß-Britannien<br>London  | Italien<br>Mailand                       | U.S.A.<br>New York  | Groß-Britannien<br>Liverpool                     | Frankreich<br>Paris   | Italien<br>Mailand  | Spanien   | Marekko<br>Casablanca                     | Algerien<br>Algier                    |        |
|  | 96-98% K <sub>2</sub> CO <sub>3</sub><br>in 5 ts-Mengen<br>ab Werk |  | 99% Cu SO <sub>4</sub><br>kristallin<br>in Wäglg.<br>ab Werk  | absügl.<br>2% Rabatt<br>f.o.b.                   | grob, kristallin<br>unversteuert<br>fr. Empfänger                   | 98-99% Cu SO <sub>4</sub><br>ab Werk                          |   | 90% Cu SO <sub>4</sub><br>lose<br>ab Werk | kristallin                            |        |
|  | £.s.d.<br>je 2240 lbs  | Lire<br>je kg                            | \$<br>je 100 lbs  | £.s.d.<br>je 2240 lbs                            | ffrs<br>je 100 kg   | Lire<br>je 100 kg   | Pesetas<br>je 100 kg  |   | ffrs je 100 kg                        |        |
|  | MDw  |  | MDw   |  | Originalpreise  | MDw   |   | MA  |                                       |        |
| 1938 JD.                                 | 28.0.0   |  | 4,40 <sup>f)</sup>  | 18. 7. 0   | 299   | 217   | 121   | 365 <sup>f)</sup>                         |                                       | 315    |
| 1950 "                                   |  | 147,42                                   | 7,94  | 53. 2. 7 1/8                                     | 6 050   | 10 242  | 550   | 6 909                                     |                                       | 6 455  |
| 1951 "                                   |  | 204,40                                   | 8,96  | 88. 3. 11 1/5                                    | 12 069  | 15 500  | 877   | 13 327                                    |                                       | 9 775  |
| 1952 "                                   |  | 144,58                                   | 8,95  | 104. 19. 8                                       | 15 901  | 18 700  | 1047  | 15 419                                    |                                       | 13 543 |
| 1953 "                                   | 96.0.0   | 103,79                                   | 10,18   | 80. 18. 03/4                                     | 11 827  | 17 075  | 1053  | 12 266                                    |                                       | 10 325 |
| 1953 Juli                                | 96.0.0   | 93,75                                    | 10,35   | 79. 0. 0   | 11 100  | 16 700  | 1053  | 12 189                                    |                                       | 10 200 |
| Aug.                                     | 96.0.0   | 108,75                                   | 10,35   | 75. 10. 0  | 11 100  | 16 700  | 1053  | 12 189                                    |                                       | 10 200 |
| Sept.                                    | 96.0.0   | 117,50                                   | 10,35   | 74. 0. 0   | 11 100  | 16 700  | 1053  | 12 189                                    |                                       | 10 200 |
| Okt.                                     | 96.0.0   | 117,50                                   | 10,35   | 74. 0. 0   | 11 100  | 16 700  | 1053  | 12 189                                    |                                       | 10 200 |
| Nov.                                     | 96.0.0   | 117,50                                   | 10,35   | 74. 0. 0   | 9 200   | 16 700  | 1053  | 11 577                                    |                                       | 8 800  |
| Dez.                                     | 96.0.0   | 117,50                                   | 10,35   | 74. 0. 0   | 9 200   | 16 700  | 1053  | 11 577                                    |                                       | 8 800  |
| 1954 Jan.                                | 96.0.0   | 117,50                                   | 10,35   | 74. 0. 0   | 9 200   | 16 700  | 1053  | 11 067                                    |                                       | 8 800  |
| Febr.                                    | 96.0.0   | 117,50                                   | 10,35   | 74. 0. 0   | 9 200   | 15 950  | 1053  | 11 067                                    |                                       | 8 800  |
| März                                     | 96.0.0   | 117,50                                   | 10,35   | 74. 0. 0   | 9 200   | 13 394  | 1053  | 10 098                                    |                                       | 8 500  |
| April                                    | 96.0.0   | 117,50                                   | 10,35   | 75. 14. 3  | 9 200   | 13 567  |   |   |                                       |        |
| Mai                                      | 96.0.0   | 117,50                                   | 10,35   | 77. 0. 0   | 9 200   | 13 781  |   |   |                                       |        |
| Juni                                     | 96.0.0   |  |   | 77. 0. 0   | 9 200   |   |   |   |                                       |        |
| Juli                                     |  |  |   |  |   |   |   |   |                                       |        |
| Ungerechnete Preise für 100 kg in DM     |  |  |   |  |   |   |   |   |                                       |        |
| 1950 JD.                                 |  | 99,07                                    | 73,52   | 61,49  | 72,60   | 68,83   | -   | 82,91                                     |                                       | 77,46  |
| 1954 März                                | 110,69   | 78,98                                    | 95,83   | 85,32  | 105,65  | 90,03   | -   | 121,18                                    |                                       | 102,00 |
| Juni                                     | 110,97   |  |   | 89,01  | 109,55  |   |   |   |                                       |        |
| Meßsiffern der Originalpreise 1950 = 100 |  |  |   |  |   |   |   |   |                                       |        |
| 1954 März                                |  | 79,7                                     | 130,4   | 139,3  | 152,1   | 130,8   | 191,5   | 146,2                                     |                                       | 131,7  |
| Juni                                     |  |  |   | 144,9  | 152,1   |   |   |   |                                       |        |
| Zeit                                     | Aluminiumsulfat  |  |   | Kalkiumkarbid                                    |   |   |   |   |                                       |        |
|  | U.S.A.<br>New York   | Groß-Britannien<br>London                | Italien<br>Mailand  | U.S.A.<br>New York                               | Groß-Britannien<br>London   | Frankreich  | Niederlande   | Italien<br>Mailand                        | Spanien                               |        |
|  | Handelsqual.<br>loose, Wäglg.<br>f.o.t. Werk                       | 17-18 %<br>in Säcken<br>f.o.b. Liverpool | 17-18 %<br>in Stücken   | in Fässern<br>ab Werk                            | in 4-ts-Mengen<br>ab Werk   | gemahlen<br>Ladg. v. 10-20t<br>Dép. Seine et<br>Seine-et-Oise |   | ungemahlen<br>ab Werk                     |                                       |        |
|  | Cente<br>je lb   | £.s.d.<br>je 2240 lbs                    | Lire<br>je kg   | \$<br>je 2000 lbs                                | £.s.d.<br>je 2240 lbs   | ffrs<br>je 1000 kg  | hfl<br>je 100 kg  | Lire<br>je 100 kg                         | Pesetas<br>je 1000 kg                 |        |
|  | MDw  |  | MDw   | MDw  | Originalpreise  |   |   | MDw                                       |                                       |        |
| 1938 JD.                                 | 1,15   | 7.0.0                                    | 0,85  | 96,00  | 18. 0. 0  | 1 750   | 11,2 <sup>f)</sup>  | 143                                       |                                       | 646    |
| 1950 "                                   | 1,56   |  | 38,85   | 121,00   | 26. 8. 9  | 25 552  | 35,9  | 8750                                      |                                       | 2782   |
| 1951 "                                   | 1,65   |  | 33,70   | 126,79   | 27,10.6   | 29 652  | 41,7  | 7730                                      |                                       | 3294   |
| 1952 "                                   | 1,65   |  | 28,24   | 132,27   | 27,17.9   | 35 246  | 43,4  | 6300                                      |                                       | 3294   |
| 1953 "                                   | 1,75   | 16.0.0                                   | 25,50   | 126,64   | 33. 7. 9  | 35 246  | 43,4  | 6300                                      |                                       | 3294   |
| 1953 Juli                                | 1,85   | 16.0.0                                   | 25,50   | 134,40   | 33. 7. 9  | 35 246  | 43,4  | 6300                                      |                                       | 3294   |
| Aug.                                     | 1,85   | 16.0.0                                   | 25,50   | 134,40   | 33. 7. 9  | 35 246  | 43,4  | 6300                                      |                                       | 3294   |
| Sept.                                    | 1,85   | 16.0.0                                   | 25,50   | 131,30   | 33. 7. 9  | 35 246  | 43,4  | 6300                                      |                                       | 3294   |
| Okt.                                     | 1,85   | 16.0.0                                   | 25,50   | 128,20   | 33. 7. 9  | 35 246  | 43,4  | 6300                                      |                                       | 3294   |
| Nov.                                     | 1,85   | 16.0.0                                   | 25,50   | 128,20   | 33. 7. 9  | 35 246  | 43,4  | 6300                                      |                                       | 3294   |
| Dez.                                     | 1,85   | 16.0.0                                   | 25,50   | 128,20   | 33. 7. 9  | 35 246  | 43,4  | 6300                                      |                                       | 3294   |
| 1954 Jan.                                | 1,85   | 16.3.0                                   | 25,50   | 128,20   | 33. 7. 9  | 35 246  | 43,4  | 6300                                      |                                       | 3294   |
| Febr.                                    | 1,85   | 16.5.0                                   | 25,50   | 128,20   | 33. 7. 9  | 35 246  | 43,4  | 6300                                      |                                       | 3294   |
| März                                     | 1,85   | 16.5.0                                   | 26,61   | 128,20   | 33. 7. 9  | 35 246  | 43,4  | 6300                                      |                                       | 3294   |
| April                                    | 1,85   | 16.5.0                                   | 27,00   | 128,20   | 33. 7. 9  | 34 856  |   | 6300                                      |                                       | 3294   |
| Mai                                      | 1,85   | 16.5.0                                   | 27,00   | 128,20   | 33. 7. 9  | 34 596  |   | 6300                                      |                                       | 3294   |
| Juni                                     |  | 16.5.0                                   |   |  |   | 34 596  |   |   |                                       |        |
| Juli                                     |  |  |   |  |   |   |   |   |                                       |        |
| Ungerechnete Preise für 100 kg in DM     |  |  |   |  |   |   |   |   |                                       |        |
| 1950 JD.                                 | 14,44  |  | 26,11   | 56,02  | 30,60   | 30,66   | 39,68   | 58,80                                     |                                       | -      |
| 1954 März                                | 17,13  | 18,74                                    | 17,89   | 59,35  | 38,50   | 42,01   | 47,81   | 42,35                                     |                                       | -      |
| Juni                                     |  | 18,78                                    |   |  |   | 41,35   |   |   |                                       |        |
| Meßsiffern der Originalpreise 1950 = 100 |  |  |   |  |   |   |   |   |                                       |        |
| 1954 März                                | 118,6  |  | 68,5  | 106,0  | 126,3   | 137,9   | 120,9   | 72,0                                      |                                       | 118,4  |
|  |  |  |   |  |   | 135,4   | 120,9   |   |                                       |        |

| Zeit                                      | noch: Kalziumkarbid   |  | A l k o h o l   |                                       |   |  |   |   |   |
|---|---|--|---|---------------------------------------|---|--|---|---|---|
|   | Marokko<br>Casablanca<br>verpackt<br>Ø-Preis                          | Aethyl-, rein<br>190 proof<br>versteuert<br>ab Werk    | U.S.A.<br>New York<br>denaturiert<br>S.D. Nr. 1<br>ab<br>Östliche Werke | Butyl-, synth.<br>in Tanks<br>ab Werk | Groß-Britannien<br>London<br>Aethyl-, absolut<br>in Mengen von<br>50 000 gallonen<br>frei Empfänger | Butyl-, synth.<br>in 10-ts-Ladg.                                   | Frankreich<br>Lyon<br>denaturiert<br>95 %<br>ab Werk        | Paris<br>Methyl-, synth.<br>Mengen v. 10 t<br>versteuert<br>ab Werk                       | Niederlande<br>Spiritus<br>50 % grain<br>unversteuert<br>ab Lager       |
|   | ffrs<br>je 100 kg   | je wine-gallon   | Cents<br>je gallon  | Cents<br>je lb                        | Pence<br>je proof-gallon  | £ s.d.<br>je 2240 lbs  | ffrs<br>je 100 l  | je kg   | hfl<br>je 100 l   |
|   | MA  | MDw  | MDw   | MDw                                   | Originalpreise  | ME   | ME  |   |   |
| 1938 JD.                                  | 225 f)  |  | 24,60   | 8,00 f)                               |   |  | 363   | 3,58  | 11,75   |
| 1950 "                                    | 4156  | 17,74  | 44,91   | 14,21                                 | 25,00   | 142,17.6   | 8928  | 57,40   | 43,33   |
| 1951 "                                    | 4260  | 18,66  | 89,64   | 29,17                                 | 47,67   | 224, 5.0   | 9597  | 67,74   | 58,60   |
| 1952 "                                    | 5263  | 20,74  | 63,82   | 16,05                                 | 52,40   | 197,13.3   | 9958  | 74,97   | 55,00   |
| 1953 "                                    | 5226  | 20,61  | 49,75   | 12,56                                 | 38,45   | 165,11.4   | 9966  | 73,66   | 50,42   |
| 1953 Juli                                 | 4868  | 20,62  | 50,50   | 13,00                                 | 37,50   | 163,10.0   | 9966  | 73,76   | 52,50   |
| Aug.                                      | 5710  | 20,62  | 50,50   | 13,00                                 | 36,50   | 163,10.0   | 9966  | 73,76   | 52,50   |
| Sept.                                     | 5710  | 20,62  | 50,50   | 13,00                                 | 36,50   | 163,10.0   | 9966  | 73,76   | 46,25   |
| Okt.                                      | 5710  | 20,62  | 50,50   | 13,00                                 | 36,50   | 163,10.0   | 9966  | 73,76   | 46,25   |
| Nov.                                      | 5710  | 20,61  | 48,00   | 13,00                                 | 36,50   | 163,10.0   | 9966  | 73,76   | 46,25   |
| Dez.                                      | 5710  | 20,59  | 45,50   | 13,00                                 | 36,50   | 163,10.0   | 9966  | 73,76   | 46,25   |
| 1954 Jan.                                 | 5710  | 20,59  | 45,50   | 13,00                                 | 34,50   | 163,10.0   | 9966  | 65,75   | 46,25   |
| Febr.                                     | 5710  | 20,59  | 45,50   | 13,00                                 | 34,50   | 163,10.0   | 9966  | 65,75   | 46,25   |
| März                                      | 5710  | 20,58  | 44,00   | 13,00                                 | 34,50   | 163,10.0   | 9966  | 65,75   | 46,25   |
| April                                     |   | 20,56  | 42,50   | 13,00                                 | 34,50   | 163,10.0   | 9966  | 65,75   | 32,50   |
| Mai                                       |   | 20,56  | 42,50   | 13,00                                 | 34,50   | 163,10.0   |   |   | 32,50   |
| Juni                                      |   |  |   |                                       |   |  |   |   |   |
| Juli                                      |   |  |   |                                       |   |  |   |   |   |
| Ungerechnete Preise für 100 Liter in DM   |   |  |   |                                       |   |  |   |   |   |
| 1950 JD.                                  | 49,87   | 3942,22  | 49,83   | 105,26                                | 472,18  | 132,29   | 107,14  | 55,79   | 47,89   |
| 1954 März                                 | 68,52   | 4573,33  | 48,82   | 96,30                                 | 649,11  | 150,81   | 118,78  | 63,48   | 50,95   |
| Juni                                      |   |  |   |                                       |   | 151,20   |   |   |   |
| Messziffern der Originalpreise 1950 = 100 |   |  |   |                                       |   |  |   |   |   |
| 1954 März                                 | 137,4   | 116,0  | 98,0  | 91,5                                  | 138,0   | 114,4  | 111,6   | 114,5   | 106,7   |
| Juni                                      |   |  |   |                                       |   | 114,4  |   |   |   |
| Zeit                                      | noch: A l k o h o l   |  |   |                                       |   | G l y z e r i n  |   |   |   |
|   | Italien<br>Mailand<br>Aethyl-,<br>95 %                                |  | Spanien<br>Methyl-<br>denaturiert<br>F. Fimisu, Brennw.<br>ab Werk      |                                       | Butyl-, synth.<br>Primar-<br>rektifiziert<br>96-97%   | Türkei<br>Istanbul<br>denaturiert<br>88-89%                        | Bundesgebiet<br>Nordrh.-Westf.<br>DAB VI<br>ab Werk         | U.S.A.<br>New York<br>techn., 95%<br>in Tanks<br>ab Werk                                  | Groß-Britannien<br>London<br>fahlgelb<br>S.G. 1260<br>in 5 ts-Ladg.     |
|   | Lire je kg  |  | Pesetas je 100 l  |                                       | Piaster je kg   |  | RM/DM je 100 kg   | Cents je lb   | £ s.d. je 2240 lbs  |
|   | MDw   | MDw  | MDw   |                                       | Originalpreise  |  | MDw   |   |   |
| 1938 JD.                                  |   |  |   | 294                                   | 110   | 90,00  | 105,00  | 8,90  |   |
| 1950 "                                    | 899   | 175,83   | 315,54  | 1405                                  | 759   | 194,00   | 430,58  | 32,68   | 145,19.2  |
| 1951 "                                    | 922   | 151,38   | 413,25  | 1405                                  | 759   | 205,00   | 654,92  | 53,85   | 252,19.2  |
| 1952 "                                    | 927   | 131,35   | 295,70  | 1455                                  | 879   | 205,00   | 434,92  | 36,75   | 280, 3.4  |
| 1953 "                                    | 1052  | 127,50   | 239,48  | 1466                                  | 919   | 205,00   | 426,92  | 41,67   | 282, 1.11   |
| 1953 Juli                                 | 1085  | 127,50   | 232,50  | 1466                                  | 919   | 205,00   | 440,00  | 44,00   | 287,13.0  |
| Aug.                                      | 1085  | 127,50   | 232,50  | 1466                                  | 919   | 205,00   | 440,00  | 43,13   | 282, 6.0  |
| Sept.                                     | 1085  | 127,50   | 232,50  | 1466                                  | 919   | 205,00   | 440,00  | 40,50   | 282, 6.0  |
| Okt.                                      | 1085  | 127,50   | 232,50  | 1466                                  | 919   | 205,00   | 412,00  | 40,50   | 282, 6.0  |
| Nov.                                      | 1085  | 127,50   | 235,00  | 1466                                  | 919   | 205,00   | 412,00  | 34,88   | 282, 6.0  |
| Dez.                                      | 1085  | 127,50   | 242,50  | 1466                                  | 919   | 205,00   | 396,00  | 33,00   | 282, 6.0  |
| 1954 Jan.                                 | 1085  | 126,53   | 242,50  | 1511                                  | 1093  | 396,00   | 396,00  | 33,00   | 282, 6.0  |
| Febr.                                     | 1085  | 122,50   | 242,50  | 1511                                  | 1093  | 396,00   | 31,00   | 31,00   | 282, 6.0  |
| März                                      | 1085  | 122,50   | 242,50  | 1511                                  | 1093  | 396,00   | 29,00   | 29,00   | 282, 6.0  |
| April                                     | 1085  | 122,50   | 242,50  |                                       |   | 396,00   | 29,00   | 29,00   | 282, 6.0  |
| Mai                                       | 1085  | 122,50   | 245,89  |                                       |   | 396,00   | 29,00   | 29,00   | 282, 6.0  |
| Juni                                      |   |  |   |                                       |   |  |   |   |   |
| Juli                                      |   |  |   |                                       |   |  |   |   |   |
| Ungerechnete Preise für 100 kg in DM      |   |  |   |                                       |   |  |   |   |   |
| 1950 JD.                                  | 480,28  | 118,16   | 168,57  | -                                     | -   | 231,35   | 430,58  | 302,60  | 168,94  |
| 1954 März                                 | 579,82  | 66,70  | 130,41  | -                                     | -   | -  | 396,00  | 268,52  | 325,49  |
| Juni                                      |   |  |   |                                       |   |  |   |   | 326,32  |
| Messziffern der Originalpreise 1950 = 100 |   |  |   |                                       |   |  |   |   |   |
| 1954 März                                 | 120,7   | 69,7   | 76,9  | 107,5                                 | 144,0   |  | 92,0  | 88,7  | 193,4   |
| Juni                                      |   |  |   |                                       |   |  |   |   | 192,4   |
| Zeit                                      | noch: G l y z e r i n   |  | Terpinol  | B e n z o l                           |   |  | P h e n o l   |   |   |
|   | Groß-Britannien<br>London<br>chem. rein<br>S.G. 1260<br>in 5 ts-Ladg. | Italien<br>Mailand<br>medizinisch<br>300 Bé<br>ab Werk | U.S.A.<br>New York<br>einheimisches                                     | U.S.A.<br>New York<br>90%, nitriert   | Groß-Britannien<br>London<br>90 %<br>unverpackt<br>ab Werk  | Frankreich<br>Paris<br>90%, rein<br>einschl. Ver-<br>brauchssteuer | U.S.A.<br>New York<br>90-92%, rein<br>in Fässern<br>ab Werk | Groß-Britannien<br>London<br>B.P., rein<br>Mengen v. 10 ts<br>in Leihfässern<br>frei U.K. | Frankreich<br>Paris<br>synth. unverp.<br>unversteuert<br>frei Bahnstat. |
|   | £ s.d.<br>je 2240 lbs   | Lire je kg   | Cents je lb   | Cents je gallon                       | Pence je gallon   | ffrs je 100 kg   | Cents je lb   | Pence je lb   | ffrs je kg  |
|   | MDw   | MDw  | MDw   | MDw                                   | Originalpreise  | ME   | MDw   |   | ME  |
| 1938 JD.                                  |   |  |   | 16,00 f)                              |   | 147  | 14,50   | 8,00  | 19,00   |
| 1950 "                                    | 150,19.2  | 626,33   | .   | 25,86                                 | .   | 2207   | 15,03   | 10,83   | 158,83  |
| 1951 "                                    | 257,19.2  | 1009,79  | .   | 30,00                                 | .   | 3434   | 18,26   | 15,48   | 191,75  |
| 1952 "                                    | 285, 3.4  | 674,23   | 51,50   | 30,17                                 | 50,28   | 4240   | 19,51   | 18,00   | 229,83  |
| 1953 "                                    | 287, 3.7  | 665,14   | 40,00   | 38,33                                 | 52,25   | 4186   | 18,26   | 16,86   | 226,00  |
| 1953 Juli                                 | 293,13.0  | 685,00   | 40,00   | 40,00                                 | 52,50   | 4186   | 18,88   | 16,00   | 226,00  |
| Aug.                                      | 287, 6.0  | 685,00   | 40,00   | 40,00                                 | 52,50   | 4186   | 17,38   | 16,00   | 226,00  |
| Sept.                                     | 287, 6.0  | 685,00   | 40,00   | 40,00                                 | 52,50   | 4186   | 17,38   | 16,00   | 226,00  |
| Okt.                                      | 287, 6.0  | 672,50   | 40,00   | 40,00                                 | 52,50   | 4186   | 17,38   | 16,00   | 226,00  |
| Nov.                                      | 287, 6.0  | 662,50   | 40,00   | 40,00                                 | 52,50   | 4186   | 17,38   | 16,00   | 226,00  |
| Dez.                                      | 287, 6.0  | 652,50   | 40,00   | 40,00                                 | 52,50   | 4186   | 17,38   | 16,00   | 226,00  |
| 1954 Jan.                                 | 287, 6.0  | 638,55   | 40,00   | 40,00                                 | 52,50   | 4186   | 15,75   | 16,00r  | 226,00  |
| Febr.                                     | 287, 6.0  | 632,32   | 40,00   | 40,00                                 | 52,50   | 4186   | 15,75   | 16,00r  | 226,00  |
| März                                      | 287, 6.0  | 611,37   | 40,00   | 40,00                                 | 52,50   | 4186   | 15,75   | 16,00   | 226,00  |
| April                                     | 287, 6.0  | 603,83   | 40,00   | 40,00                                 | 52,50   | 4186   | 15,75   | 16,00   | 226,00  |
| Mai                                       | 287, 6.0  | 594,11   | 40,00   | 40,00                                 | 52,50   | 4186   | 15,75   | 16,00   | 226,00  |
| Juni                                      |   |  |   |                                       |   |  |   |   |   |
| Juli                                      |   |  |   |                                       |   |  |   |   |   |
| Ungerechnete Preise für 100 kg in DM      |   |  |   |                                       |   |  |   |   |   |
| 1950 JD.                                  | 174,72  | 420,89   | .   | 32,42                                 | .   | 26,48  | 139,17  | 116,99  | 190,60  |
| 1954 März                                 | 331,26  | 410,96   | 370,38  | 50,15                                 | 56,40   | 49,89  | 145,84  | 172,18  | 269,37  |
| Juni                                      | 332,10  |  |   |                                       | 56,55   |  |   | 172,62  |   |
| Messziffern der Originalpreise 1950 = 100 |   |  |   |                                       |   |  |   |   |   |
| 1954 März                                 | 190,3   | 97,6   | .   | 154,7                                 | .   | 189,7  | 104,8   | 147,7   | 142,3   |
| Juni                                      | 190,3   |  |   |                                       |   |  |   | 147,7   |   |

| Zeit                                     | Formaldehyd  |  |  | Aceton  |                                 |  |  | Essigsäure                       |  |
|--|--|--|--|---|---------------------------------|--|--|----------------------------------|--|
|  | U.S.A.<br>New York   | Groß-Britannien<br>London  | Italien<br>Mailand                                   | U.S.A.<br>New York  | Groß-Britannien<br>London       | Frankreich<br>Paris                          | Italien<br>Mailand   | U.S.A.<br>New York               | Groß-Britannien<br>London  |
|  | 40 %   | 40 %   | 38-40 %  | C.O., rein  | Mengen v. 50 ts                 | synthetisch<br>99 %                          | rein, 99 %   | Bis-, technisch<br>synthetisch   | Bis-, B.P.<br>99-100% C <sub>2</sub> H <sub>4</sub> O <sub>2</sub> |
|  | in Tanks<br>ab Werk  | in Kisten<br>frei Bahnstat.  | ab Werk  | in Tanks<br>ab Östl. Werke  | frei U.K.                       | unversteuert<br>fr. Bestell. Stat.           | ab Werk  | Fässer ab Werk                   | Mengen v. 10 ts  |
|  | Cents<br>je lb   | £.s.d.<br>je 2240 lbs  | Lire<br>je kg  | Cents<br>je lb  | £.s.d.<br>je 2240 lbs           | ffrs<br>je kg                                | Lire<br>je kg  | £<br>je 100 lbs                  | £.s.d.<br>je 2240 lbs  |
| 1938 JD.                                 | MDw  | MDw  | MDw  | MDw   | Originalpreise                  | ME   | MDw  | MDw                              |  |
| 1950 "                                   | 4,50 <sup>2)</sup>   | 31. 0.0  | 123,75   | 4,70  | 67.16.8                         | 9,03   | 224,17   | 5,25 <sup>2)</sup>               | 43.10.0  |
| 1951 "                                   | 3,80   | 32. 6.8  | 101,54   | 7,71  | 85. 3.0                         | 123,00                                       | 224,17   | 9,28                             | 74.16.8  |
| 1952 "                                   | 4,20   | 33.14.7  | 89,02  | 8,50  | 112. 0.0                        | 131,50                                       | 224,17   | 10,50                            | 117.15.0   |
| 1953 "                                   | 4,20   | 33.15.0  | 76,74  | 8,50  | 102. 9.81/10                    | 164,07                                       | 224,17   | 10,50                            | 124.15.5   |
| 1953 Juli                                | 4,20   | 33.15.0  | 73,00  | 8,50  | 102. 0.0                        | 147,54                                       | 190,22   | 10,50                            | 102. 0.0   |
| 1953 Aug.                                | 4,20   | 33.15.0  | 73,00  | 8,50  | 102. 0.0                        | 137,48                                       | 185,00   | 10,50                            | 100. 0.0   |
| 1953 Sept.                               | 4,20   | 33.15.0  | 73,00  | 8,50  | 102. 0.0                        | 137,48                                       | 190,00   | 10,50                            | 100. 0.0   |
| 1953 Okt.                                | 4,20   | 33.15.0  | 73,00  | 8,50  | 102. 0.0                        | 137,48                                       | 185,00   | 10,50                            | 100. 0.0   |
| 1953 Nov.                                | 4,20   | 33.15.0  | 73,00  | 8,50  | 102. 0.0                        | 137,48                                       | 180,00   | 10,50                            | 100. 0.0   |
| 1953 Dez.                                | 4,20   | 33.15.0  | 72,50  | 8,50  | 102. 0.0                        | 135,08                                       | 180,00   | 10,50                            | 100. 0.0   |
| 1954 Jan.                                | 4,20   | 33.15.0  | 69,13  | 8,50  | 102. 0.0                        | 135,10r                                      | 180,00   | 10,50                            | 100. 0.0   |
| 1954 Febr.                               | 4,20   | 33.15.0  | 65,57  | 8,50  | 95. 0.0                         | 135,10r                                      | 176,43   | 10,00                            | 100. 0.0   |
| 1954 März                                | 4,20   | 33.10.0  | 64,00  | 8,50  | 95. 0.0                         | 119,50                                       | 171,29   | 10,00                            | 100. 0.0   |
| 1954 April                               | 4,20   | 37. 5.0  | 64,00  | 8,00  | 95. 0.0                         | 119,50                                       | 170,00   | 10,00                            | 100. 0.0   |
| 1954 Mai                                 | 4,20   | 37. 5.0  | 64,00  | 8,00  | 95. 0.0                         |  | 170,00   | 10,00                            | 100. 0.0   |
| 1954 Juni                                | 3,95   | 37. 5.0  |  | 8,00  | 91.10.0                         |  |  |                                  | 100. 0.0   |
| 1954 Juli                                |  |  |  |   |                                 |  |  |                                  |  |
| 1950 JD.                                 | 35,19  | 35,88  | 83,16  | 71,39   | 78,51                           | 147,60                                       | 150,64   | 85,93                            | 86,61  |
| 1954 März                                | 38,89  | 40,93  | 43,02  | 78,70   | 109,53                          | 142,43                                       | 115,14   | 92,59                            | 115,30   |
| 1954 Juni                                | 36,57  | 43,06  |  | 74,00   | 105,77                          |  |  |                                  | 115,60   |
| 1954 März                                | 110,5  | 114,5  | 51,7   | 110,2   | 140,0                           | 97,2   | 76,4   | 107,8                            | 133,6  |
| 1954 Juni                                | 103,9  | 120,2  |  | 103,8   | 134,9                           |  |  |                                  | 133,6  |
| Meßsiffern der Originalpreise 1950 = 100 |  |  |  |   |                                 |  |  |                                  |  |
| Zeit                                     | noch: Essigsäure   |  | Oxalsäure  |   | Salpeter                        |  |  |                                  |  |
|  | Niederlande<br>Amsterdam   | Italien<br>Mailand   | U.S.A.<br>New York                                   | Groß-Britannien<br>London   | U.S.A.<br>New York              | Groß-Britannien<br>London                    | Frankreich   | Dänemark                         | Schweden   |
|  | techn. rein<br>100% C <sub>2</sub> H <sub>4</sub> O <sub>2</sub> | techn. rein<br>96-97% C <sub>2</sub> H <sub>4</sub> O <sub>2</sub> | ab Werk  | in 1-t-Ladungen   | Chile-, roh<br>16% N, i. Säcken | Chile-, industr.<br>97-98% NaNO <sub>3</sub> | 16% N<br>versteuert  | Kalk-<br>15,5% N                 | Chile-   |
|  | f.o.b.   | ab Werk  | ab Werk  |   | ab Hafenlager                   | i. Meng. v. 6 ts                             | ab Werk  |                                  |  |
|  | hfl<br>je 100 kg   | Lire<br>je 100 kg  | Cents<br>je lb                                       | £.s.d.<br>je 2240 lbs   | £<br>je 2000 lbs                | £.s.d.<br>je 2240 lbs                        | ffrs<br>je 100 kg  | dkr<br>je 100 kg                 | skr<br>je 100 kg   |
| 1938 JD.                                 | MDw  | MDw  | MDw  | MDw   | Originalpreise                  | MDw  | ME   |                                  |  |
| 1950 "                                   | 20,17  | 17,208   | 10,75 <sup>2)</sup>                                  | 48. 5.0   | 29,00                           | 8. 0. 0                                      |  | 16,53a)                          | 17,58a)  |
| 1951 "                                   | 68,25  | 15 023   | 14,94  | 137. 0.0  | 51,50                           | 21.15. 0                                     | 2286   | 25,39a)                          | 27,30a)  |
| 1952 "                                   | 78,92  | 12 034   | 16,75  | 146. 0.0  | 54,08                           | 27. 3. 82/3                                  | 2721   | 26,01a)                          | 35,89a)  |
| 1953 "                                   | 76,54  | 10 138   | 16,19  | 179.10.0  | 57,00                           | 30. 3.11                                     | 3219   | 28,14a)                          | 41,40a)  |
| 1953 Juli                                | 74,80  | 9 650  | 16,84  | 140. 0.2  | 55,67                           | 28.15. 9                                     | 2813   | 28,17a)                          | 36,19a)  |
| 1953 Aug.                                | 75,98  | 9 650  | 17,13  | 138. 0.0  | 57,00                           | 29.15. 0                                     | 2981   | 28,90                            | -  |
| 1953 Sept.                               | 75,98  | 9 590  | 17,13  | 138. 0.0  | 57,00                           | 29. 4. 0                                     | 2615   | 28,90                            | -  |
| 1953 Okt.                                | 75,98  | 9 350  | 17,13  | 138. 0.0  | 53,00                           | 27. 0. 0                                     | 2545   | -                                | -  |
| 1953 Nov.                                | 75,98  | 9 350  | 17,13  | 138. 0.0  | 53,00                           | 27. 0. 0                                     | 2605   | -                                | 33,25  |
| 1953 Dez.                                | 75,98  | 9 350  | 17,13  | 138. 0.0  | 53,00                           | 27. 0. 0                                     | 2667   | 27,20                            | 33,25  |
| 1954 Jan.                                | 75,98  | 9 350  | 17,13  | 138. 0.0  | 53,00                           | 27. 0. 0                                     | 2727   | 27,45                            | 33,25  |
| 1954 Febr.                               | 75,98  | 9 350  | 17,13  | 138. 0.0  | 53,00                           | 27. 0. 0                                     | 2790   | 27,75                            | 33,25  |
| 1954 März                                | 75,98  | 9 292  | 17,13  | 133.10.0  | 53,00                           | 27. 0. 0                                     | 2950   | 28,00                            | 34,15  |
| 1954 April                               | 77,98  | 9 150  | 17,13  | 129. 0.0  | 53,00                           | 27. 0. 0                                     | 2911   | 28,30                            | 34,15  |
| 1954 Mai                                 | 77,98  | 9 150  | 17,13  | 129. 0.0  | 53,00                           | 27. 0. 0                                     | 2911   | 28,55                            | 34,15  |
| 1954 Juni                                |  |  |  | 129. 0.0  | 53,00                           | 27. 0. 0                                     |  | 28,85                            |  |
| 1954 Juli                                |  |  |  |   |                                 |  |  | 29,10                            |  |
| 1950 JD.                                 | 75,43  | 115,64   | 138,34   | 158,57  | 23,84                           | 25,17  | 27,43  | 15,44                            | 22,23  |
| 1954 März                                | 83,71  | 62,46  | 158,61   | 153,93  | 24,54                           | 31,13  | 34,70  | 17,08                            | 27,52  |
| 1954 Juni                                |  |  |  | 149,12  |                                 | 31,21  |  | 17,58                            |  |
| 1954 März                                | 111,3  | 54,0   | 114,7  | 97,4  | 102,9                           | 124,1  | 127,3  | 111,5                            | 124,7  |
| 1954 Juni                                |  |  |  | 94,7  |                                 | 124,1  |  | 114,6                            |  |
| Meßsiffern der Originalpreise 1950 = 100 |  |  |  |   |                                 |  |  |                                  |  |
| Zeit                                     | noch: Salpeter   |  | Kalkstickstoff                                       |   | Schwefelsaures Ammoniak         |  |  |                                  |  |
|  | Schweden   | Schweiz  | U.S.A.<br>Niagara Falls                              | Groß-Britannien<br>London   | Schweden                        | Italien<br>Mailand                           | Bundesgebiet   | U.S.A.<br>New York               | Groß-Britannien<br>London  |
|  | Kalk-  | 16% N  | 20,6 % N<br>granuliert<br>i. Papiersäcken<br>ab Werk | 20,5% N<br>Mengen v. 2 ts<br>in Jutesäcken<br>f.o.r., incl. Komm. | 18% N                           | 20-21 % N                                    | 21 % N, lose<br>b. Abm. von 15 t<br>Großh. Vhrs. frei<br>Empfangestation | 20,5 % N<br>inländisch<br>f.o.b. | 26,6 % N<br>neutral  |
|  | skr<br>je 100 kg   | ffrs<br>je kg N  | £<br>je 2000 lbs                                     | £.s.d.<br>je 2240 lbs   | skr<br>je 100 kg                | Lire<br>je 100 kg                            | RM/DM<br>je 100 kg N   | £<br>je 2000 lbs                 | £.s.d.<br>je 2240 lbs  |
| 1938 JD.                                 | MDw  | ME   | MDw  | MDw   | Originalpreise                  | MDw  |  | MDw                              | MDw  |
| 1950 "                                   | 16,88  | 1,37   | 50,40  | 7,11.0  | 16,98                           | 100  | 45,67  | 28,70                            | 7,12.0   |
| 1951 "                                   | 21,74  | 1,61   | 50,40  | 12. 9.6a)   | 24,44                           | 5589   | 83,08  | 37,40                            | 11. 7.9  |
| 1952 "                                   | 23,18  | 1,52   | 59,98  | 22. 0.0   | 29,35                           | 5016   | 91,00  | 42,50                            | 14. 1.51/5   |
| 1953 "                                   | 25,23  | 1,52   | 65,12  | 23. 5.0   | 35,05                           | 4721   | 99,29  | 42,85                            | 16. 8.9  |
| 1953 Juli                                | 25,42  | 1,52   | 58,85  | 26. 8.11/2  | 33,08                           | 4766   | 109,07   | 46,75                            | 16. 5.10   |
| 1953 Aug.                                | 24,60  | 1,52   | 55,10  | 27. 0.0   | 30,85                           | 3947   | 100,39j)   | 46,75                            | 15.18.0  |
| 1953 Sept.                               | 24,60  | 1,62   | 55,10  | 25.17.6   | 30,85                           | 3947   | 102,33j)   | 46,75                            | 15.19.6  |
| 1953 Okt.                                | 25,30  | 1,52   | 55,10  | 25.10.0   | 30,85                           | 4607   | 103,74j)   | 46,75                            | 16. 0.0  |
| 1953 Nov.                                | 25,30  | 1,52   | 55,10  | 25.10.0   | 31,70                           | 4607   | 105,35   | 46,75                            | 16. 5.0  |
| 1953 Dez.                                | 25,30  | 1,50   | 55,10  | 25.10.0   | 31,70                           | 4673   | 108,50   | 46,75                            | 16. 5.0  |
| 1954 Jan.                                | 25,30  | 1,50   | 55,10  | 25.10.0   | 31,70                           | 4817   | 109,50   | 46,75                            | 16. 7.6  |
| 1954 Febr.                               | 25,30  | 1,50   | 55,10  | 25.10.0   | 31,70                           | 4934r  | 111,50   | 46,75                            | 16.12.6  |
| 1954 März                                | 26,00  | 1,50   | 55,10  | 25.10.0   | 35,30                           | 5000r  | 113,50   | 46,75                            | 16.15.0  |
| 1954 April                               | 26,00  | 1,50   | 55,10  | 25.10.0   | 32,55                           | 5067   | 113,50   | 46,75                            | 17. 1.6  |
| 1954 Mai                                 | 26,00  | 1,50   | 55,10  | 25.10.0   | 32,55                           | 5067   | 113,50   | 46,75                            | 17. 1.6  |
| 1954 Juni                                |  |  |  | 25.10.0   |                                 | 5067   |  | 46,75                            | 17. 1.6  |
| 1954 Juli                                |  |  |  |   |                                 |  |  | 43,50                            |  |
| 1950 JD.                                 | 17,65  | 24,74a)  | 23,33  | 14,44   | 19,84                           | 37,56  | 17,45a)  | 17,32                            | 13,18  |
| 1954 März                                | 20,95  | 23,03a)  | 25,51  | 29,40   | 26,23                           | 34,06  | 23,84a)  | 21,64                            | 19,69  |
| 1954 Juni                                |  |  |  | 29,48   |                                 | 34,06  |  | 20,14                            | 19,74  |
| 1954 März                                | 119,6  | 93,2   | 109,3  | 204,4   | 133,2                           | 90,7   | 136,6  | 125,0                            | 149,9  |
| 1954 Juni                                |  |  |  | 204,4   |                                 | 90,7   |  | 116,3                            | 149,9  |
| Meßsiffern der Originalpreise 1950 = 100 |  |  |  |   |                                 |  |  |                                  |  |



| Zeit                                      | noch: Schwefelsaures Ammoniak  |  |   |   | Naturphosphat  |  |   |  | Thomasphosphat  |
|---|--|--|---|---|--|--|---|--|---|
|   | Frankreich   | Dänemark   | Schweden                                | Italien Mailand                         | U.S.A. Florida   | Groß-Britannien  | Frankreich Paris  | Marokko Khouribga                                    | Bundesgebiet  |
|   | 20,6% N versteuert   | 20,8% N  |   | 20-21% N                                | 70-72% Ca <sub>3</sub> (PO <sub>4</sub> ) <sub>2</sub>   | 29% P <sub>2</sub> O <sub>5</sub>                                    | 65% Ca <sub>3</sub> (PO <sub>4</sub> ) <sub>2</sub>             | 75% Ca <sub>3</sub> (PO <sub>4</sub> ) <sub>2</sub>  | -Mehl 16% P <sub>2</sub> O <sub>5</sub> ohne Saack Frachtl. Aschen-Rothe Erde |
|   | fr. Empfänger  |  |   | ab Werk                                 | gewaschen i. Ladg. ab Grube  | Mengen v. 6 ts   | tunesisches frei Werk   |  |   |
|   | ffrs je kg N   | dkr je 100 kg  | skr je 100 kg                           | Lire je 100 kg                          | \$ je 2240 lbs   | £.s.d. je 2240 lbs   | ffrs je 1000 kg   |  | RM/DM je 100 kg P <sub>2</sub> O <sub>5</sub>                                 |
|   | ME   |  |   | MDw                                     | Originalpreise   | MDw  | ME  | MA   |   |
| 1938 JD.                                  |  |  | 16,00a)                                 | 82                                      | 1,85   | 2.19.0   | 105   | 128f)  | 21,33   |
| 1950 "                                    | 107,0  | 49,12a)  | 27,00a)                                 | 4121                                    | 4,86   |  | 3911  | 1121   | 30,51   |
| 1951 "                                    | 121,0  | 39,15a)  | 30,76a)                                 | 3904                                    | 5,01   | 9. 6.11/2  | 4512  | 1276   | 40,00   |
| 1952 "                                    | 146,0  | 42,16a)  | 36,30a)                                 | 3985                                    | 5,00   | 11. 9.63/4   | 5998  | 1341   | 48,17   |
| 1953 "                                    | 141,0  | 43,12a)  | 34,74a)                                 | 3922                                    | 5,49   | 10. 0.21/2   | 5661  | 1350   | 46,80   |
| 1953 Juli                                 | 144,3  | -  | -                                       | 3140                                    | 5,48   | 10. 2.0  | 5440  | 1350   | 43,00   |
| Aug.                                      | 144,3  | -  | -                                       | 3140                                    | 5,69   | 10. 2.0  | 5970  | 1350   | 46,00   |
| Sept.                                     | 128,5  | -  | -                                       | 3625                                    | 5,69   | 10. 2.0  | 5970  | 1350   | 48,00   |
| Okt.                                      | 132,0  | -  | 31,70                                   | 3625                                    | 5,69   | 9.15.53/8  | 5970  | 1350   | 48,00   |
| Nov.                                      | 135,5  | -  | 31,70                                   | 3665                                    | 5,69   | 9.14.6   | 5970  | 1350   | 49,00   |
| Dez.                                      | 139,0  | -  | 31,70                                   | 3750                                    | 5,69   | 9.14.6   | 5970  | 1350   | 50,00   |
| 1954 Jan.                                 | 142,6  | -  | 31,70                                   | 3832                                    | 5,69   | 9.14.6   | 5970  | 1350   | 51,00   |
| Febr.                                     | 144,3  | -  | 32,55                                   | 3893                                    | 5,69   | 9.14.6   | 5970  | 1350   | 51,00   |
| März                                      | 144,3  | -  | 32,55                                   | 3921                                    | 5,69   | 9.14.6   | 5970  | 1350   | 52,00   |
| April                                     | 144,3  | -  | 32,55                                   | 3930                                    | 5,69   | 9.14.6   | 5970  | 1350   | 53,00   |
| Mai                                       | -  | -  | -                                       | 3930                                    | 5,69   | 9.14.6   | -   | -  | 59,00   |
| Juni                                      | -  | -  | -                                       | -                                       | -  | -  | -   | -  | -   |
| Juli                                      | -  | -  | -                                       | -                                       | -  | -  | -   | -  | -   |
| 1950 JD.                                  | 26,45e)  | 29,87  | 21,92                                   | 27,69                                   | 2,01   |  | 4,69  | 1,35   | 4,88e)  |
| 1954 März                                 | 35,43e)  | -  | 26,23                                   | 26,36                                   | 2,35   | 11,21  | 7,12  | 1,62   | 8,16e)  |
| Juni                                      | -  | -  | -                                       | -                                       | -  | 11,24  | -   | -  | -   |
| Messziffern der Originalpreise 1950 = 100 |  |  |   |   |  |  |   |  |   |
| 1954 März                                 | 134,9  | -  | 120,6                                   | 95,1                                    | 117,1  | .  | 152,6   | 120,4  | 167,2   |
| Juni                                      | -  | -  | -                                       | -                                       | -  | -  | -   | -  | -   |
| Zeit                                      | noch: Thomasphosphat   |  |   |   | Superphosphat  |  |   |  |   |
|   | Groß-Britannien  | Frankreich   | Schweden                                | Schweiz                                 | Italien Mailand  | Bundesgebiet Ndsa/Nrh.W.   | U.S.A. Baltimore  | Groß-Britannien                                      | Frankreich Paris  |
|   | -Schlacke 15% P <sub>2</sub> O <sub>5</sub> Mengen v. 6 ts fr. Fahrz. ab Lager | -Schlacke 18% P <sub>2</sub> O <sub>5</sub> ab Diedenhofen | -Mehl 16% P <sub>2</sub> O <sub>5</sub> | -Mehl 16% P <sub>2</sub> O <sub>5</sub> | -Schlacke 18-20% P <sub>2</sub> O <sub>5</sub> in Rapiersäcken bei 15t Bestign fr. Käuferlager | wasserlöslich 18% P <sub>2</sub> O <sub>5</sub> lose fr. Empf. Stat. | pulverisiert 16% P <sub>2</sub> O <sub>5</sub> i. bulks, f.o.b. | 18% P <sub>2</sub> O <sub>5</sub> Mengen v. 6 ts     | 16% P <sub>2</sub> O <sub>5</sub>   |
|   | £.s.d. je 2240 lbs   | ffrs je 100 kg   | skr je 100 kg                           | sfrs je 100 kg                          | Lire je 100 kg   | RM/DM je 100 kg P <sub>2</sub> O <sub>5</sub>                        | \$ je 2000 lbs  | £.s.d. je 2240 lbs                                   | ffrs je 100 kg  |
|   | MDw  | ME   | ME                                      | MDw                                     | Originalpreise   | MDw  | MDw   | MDw  | ME  |
| 1938 JD.                                  | 1.16.0   | 19,45  | 6,95                                    | 4,63                                    |  | 30,83  | 7,87  | 3. 2.0   | 45  |
| 1950 "                                    |  | 450,00   | 13,35                                   | 10,69                                   | 2800   | 36,62  | 12,18   | -  | 826   |
| 1951 "                                    | 6. 9.2   | 554,83   | 15,42                                   | 11,01                                   |  | 46,40  | 12,96   | 8. 0.0   | 996   |
| 1952 "                                    | 7.13.8   | 697,96   | 16,67                                   | 10,73                                   |  | 70,53  | 13,52   | 12.17.0  | 1287  |
| 1953 "                                    | 6.18.101/3   | 641,39   | 14,58                                   | 9,09                                    | 2102   | 77,13  | 14,06   | 12.14.94/5   | 1146  |
| 1953 Juli                                 | 7. 0.6   | 607,50   | 13,20                                   | 8,16                                    | 1800   | 69,67  | 14,32   | 12.17.0  | 1114  |
| Aug.                                      | 7. 0.6   | 654,12   | 13,20                                   | 8,32                                    | 1800   | 70,78  | 14,32   | 12.17.0  | 1146  |
| Sept.                                     | -  | 654,12   | 13,20                                   | 8,64                                    | 1988   | 71,89  | 14,32   | -  | 1168  |
| Okt.                                      | 6.14.6   | 654,12   | 13,70                                   | 8,64                                    | 2000   | 73,00  | 14,32   | 12. 9.0  | 1168  |
| Nov.                                      | 6.14.6   | 654,12   | 13,70                                   | 8,64                                    | 2000   | 73,56  | 14,32   | 12. 9.0  | 1146  |
| Dez.                                      | 6.14.6   | 654,12   | 13,70                                   | 8,64                                    | 2001   | 74,67  | 14,32   | 12. 9.0  | 1146  |
| 1954 Jan.                                 | 6.14.6   | 654,10r  | 13,70                                   | 8,64                                    | 2025   | 76,33  | 14,32   | 12. 9.0  | 1168  |
| Febr.                                     | 6.14.6   | 654,10r  | 14,20                                   | 8,64                                    | 2025   | 78,56  | 14,32   | 12. 9.0  | 1189  |
| März                                      | 6.18.6   | 654,10   | 14,20                                   | 8,64                                    | 2025   | 78,56  | 14,32   | 12. 9.0  | 1189  |
| April                                     | 6.18.6   | 574,50   | 14,20                                   | 8,64                                    | 2025   | 78,56  | 14,32   | 12. 9.0  | 1189  |
| Mai                                       | 6.18.6   | -  | -                                       | 8,64                                    | 2025   | 78,56  | 14,32   | 12. 9.0  | -   |
| Juni                                      | 6.18.6   | -  | -                                       | -                                       | -  | -  | -   | 12. 9.0  | -   |
| Juli                                      | -  | -  | -                                       | -                                       | -  | -  | -   | -  | -   |
| 1950 JD.                                  | -  | 5,40   | 10,84                                   | 10,27                                   | 18,82  | 6,59e)   | 5,64  | -  | 9,91  |
| 1954 März                                 | 7,98   | 7,80   | 11,44                                   | 8,29                                    | 13,61  | 14,14e)  | 6,63  | 14,35  | 14,17   |
| Juni                                      | 8,00   | -  | -                                       | -                                       | -  | -  | -   | 14,39  | -   |
| Messziffern der Originalpreise 1950 = 100 |  |  |   |   |  |  |   |  |   |
| 1954 März                                 | .  | 145,4  | 106,4                                   | 80,8                                    | 72,3   | 214,5  | 117,6   | -  | 143,9   |
| Juni                                      | -  | -  | -                                       | -                                       | -  | -  | -   | -  | -   |
| Zeit                                      | noch: Superphosphat  |  |   |   | Kalidüngemittel  |  |   |  |   |
|   | Dänemark   | Schweden   | Schweiz                                 | Italien Mailand                         | Marokko Casablanca   | Bundesgebiet   | U.S.A. New York   | Groß-Britannien London                               | Frankreich Elsas  |
|   | 18% P <sub>2</sub> O <sub>5</sub>  | 19-20% P <sub>2</sub> O <sub>5</sub>                       | 18% P <sub>2</sub> O <sub>5</sub>       | 16-18% P <sub>2</sub> O <sub>5</sub>    | lose   | 40% K <sub>2</sub> O, lose b. Abn. von 15 t fr. Empf. Stat.          | 60% K <sub>2</sub> O, lose in bulks f.o.b.                      | Kaliumsulfat 48% K <sub>2</sub> O in Säcken ab Lager | Doppelsylvinit 48% K <sub>2</sub> O, lose ungerührt frei Besteller            |
|   | dkr je 100 kg  | skr je 100 kg  | sfrs je 100 kg                          | Lire je 100 kg                          | ffrs je 100 kg   | RM/DM je 100 kg  | \$ je 2000 lbs  | £.s.d. je 2240 lbs                                   | ffrs je 100 kg  |
|   | ME   |  | ME                                      | MDw                                     | Originalpreise   | MDw  | MDw   | MDw  | ME  |
| 1938 JD.                                  | 6,63a)   | 7,38   | 11,20                                   | 26                                      | 36,50f)  | 5,05   |   |  | 60  |
| 1950 "                                    | 14,14a)  | 13,18  | 18,79                                   | 2328                                    | 515,83   | 8,94   | 28,95   | 18.18.10   | 872   |
| 1951 "                                    | 18,04a)  | 15,50  | 18,37                                   | 1760                                    | 576,67   | 9,12   | 30,53   | 20. 7. 11/3  | 991   |
| 1952 "                                    | 20,58a)  | 17,19  | 20,83                                   | 1707                                    | 707,00   | 10,79  | 30,52   | 21.16. 2   | 1362  |
| 1953 "                                    | 18,89a)  | 16,52  | 20,05                                   | 1667                                    | 708,00   | 11,42  | 27,43   | 22. 2. 94/5e)  | 1503  |
| 1953 Juli                                 | -  | 15,60  | 20,05                                   | 1419                                    | 708,00   | 10,76  | 23,75   | 22. 2. 6   | 1484  |
| Aug.                                      | 17,30  | 15,60  | 20,05                                   | 1419                                    | 708,00   | 10,98  | 25,80   | 22. 2. 6   | 1601  |
| Sept.                                     | 17,50  | 15,60  | 20,05                                   | 1690                                    | 708,00   | 11,20  | 25,80   | -  | 1601  |
| Okt.                                      | 17,50  | 16,10  | 20,05                                   | 1690                                    | 708,00   | 11,42  | 25,80   | 21.17. 0   | 1601  |
| Nov.                                      | 17,50  | 16,10  | 20,05                                   | 1690                                    | 708,00   | 11,64  | 25,80   | 21.17. 0   | 1601  |
| Dez.                                      | 17,85  | 16,10  | 20,05                                   | 1690                                    | 708,00   | 12,06  | 25,80   | 21. 9. 5   | 1650  |
| 1954 Jan.                                 | 17,95  | 16,10  | 19,38                                   | 1690                                    | 708,00   | 12,23  | 25,80   | 21.10. 6   | 1650  |
| Febr.                                     | 18,20  | 16,60  | 19,38                                   | 1690                                    | 698,00   | 12,23  | 25,80   | 21.10. 6   | 1650  |
| März                                      | 18,35  | 16,60  | 19,38                                   | 1690                                    | 698,00   | 12,23  | 25,80   | 21.10. 6   | 1650  |
| April                                     | -  | 16,60  | 19,38                                   | 1690                                    | -  | 12,23  | 25,80   | 21.10. 6   | 1650  |
| Mai                                       | -  | -  | -                                       | 1690                                    | -  | 10,20  | 25,80   | 21.10. 6   | -   |
| Juni                                      | -  | -  | -                                       | -                                       | -  | -  | -   | 21.10. 6   | -   |
| Juli                                      | -  | -  | -                                       | -                                       | -  | -  | -   | -  | -   |
| 1950 JD.                                  | 8,60   | 10,70  | 18,05                                   | 15,64                                   | 6,19   | 8,94   | 13,40   | 21,92  | 10,46   |
| 1954 März                                 | 14,08  | 13,38  | 18,59                                   | 11,36                                   | 8,38   | 12,23  | 11,94   | 24,82  | 19,67   |
| Juni                                      | -  | -  | -                                       | -                                       | -  | -  | -   | 24,88  | -   |
| Messziffern der Originalpreise 1950 = 100 |  |  |   |   |  |  |   |  |   |
| 1954 März                                 | 129,8  | 125,9  | 103,1                                   | 72,6                                    | 135,3  | 136,8  | 89,1  | 113,6  | 189,2   |
| Juni                                      | -  | -  | -                                       | -                                       | -  | -  | -   | 113,6  | -   |

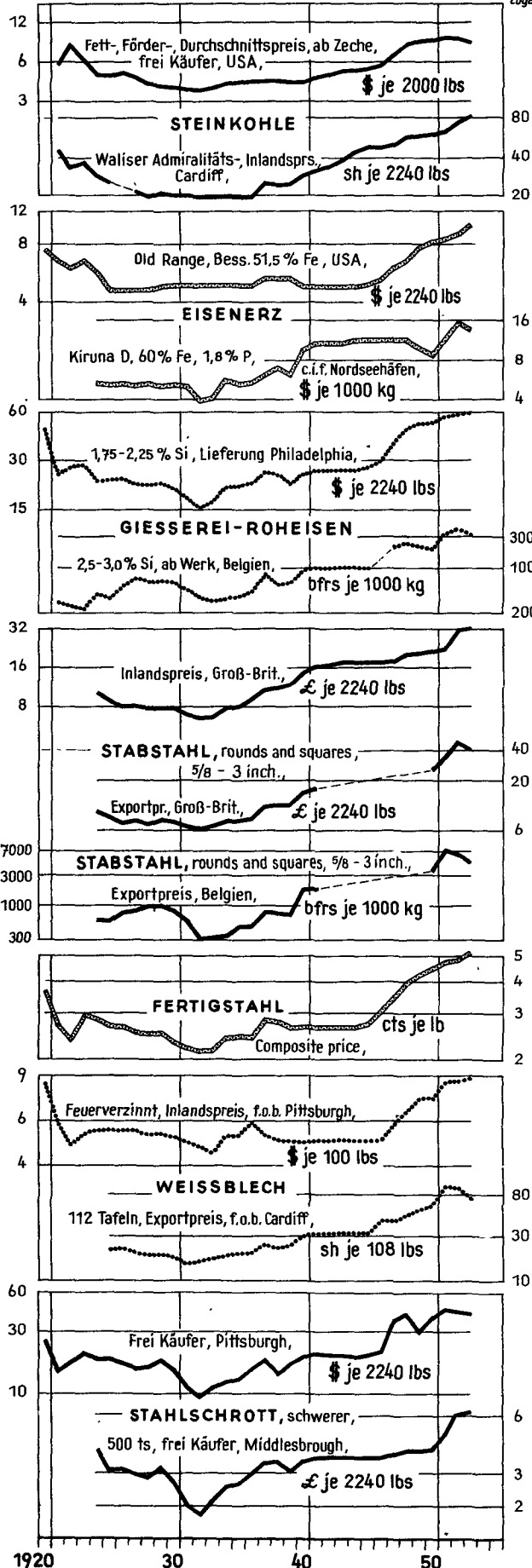
|  | noch: Kalidungemittel                  |   |   |                                 |   | Ascorbinsäure                    | Aspirin                         | Koffein   | Theobromin  |
|--|--|---|---|---------------------------------|---|----------------------------------|---------------------------------|---|---|
| Zeit                                     | Niederlande                            |   | Dänemark  | Schweden                        | Schweiz   | Groß-Britannien London           |                                 |   |   |
|  | 20% K <sub>2</sub> O<br>frei Kai       | 40% K <sub>2</sub> O<br>frei Kai                          | 50% K <sub>2</sub> O  | 40% K <sub>2</sub> O            | 14% K <sub>2</sub> O<br>Kainit                          | in Mengen<br>v. 1 kg             | B.P.<br>in Mengen v.<br>5 cwt   | B.P. Alkaloid<br>in Mengen v. 1 cwt                 |   |
|  | hfl je 100 kg                          |   | dkr<br>je 100 kg  | skr<br>je 100 kg                | sfra<br>je 100 kg                                       | £ s.d.<br>je kg                  | s.d. je lb                      |   |   |
| Originalpreise                           |  |   |   |                                 |   |                                  |                                 |   |   |
| 1938 JD.                                 | 2,11                                   | 4,21  | 13,49a  | 12,64                           | 5,60  | .                                | .                               | .   | 37. 5 <sup>1</sup> / <sub>8</sub>   |
| 1950 "                                   | 5,84                                   | 11,18   | 26,30a  | 20,13                           | 7,00  | .                                | .                               | .   | 44.11 <sup>3</sup> / <sub>8</sub>   |
| 1951 "                                   | 5,83                                   | 11,03   | 23,09a  | 18,77                           | 6,65  | .                                | .                               | .   | 37. 05 <sup>1</sup> / <sub>8</sub>  |
| 1952 "                                   | 5,93                                   | 11,30   | 22,05a  | 17,60                           | 7,00  | .                                | .                               | .   | 21.10   |
| 1953 "                                   | 6,02                                   | 11,53   | 84,48a  | 17,25                           | 7,00  | 9. 8.4                           | 4.3                             | 19.11   | 22. 6   |
| 1953 Juli                                | 5,65                                   | 10,95   | -   | 16,50                           | 7,00  | 9.12.6                           | 4.6                             | 20.0  | 22. 6   |
| Aug.                                     | 5,65                                   | 10,95   | -   | 16,50                           | 7,00  | 9.10.6                           | 4.6                             | 20.0  | 22. 6   |
| Sept.                                    | 5,65                                   | 10,95   | 25,90   | 16,50                           | 7,00  | 9. 0.6                           | 4.6                             | 20.0  | 22. 6   |
| Okt.                                     | 6,05                                   | 11,65   | 26,15   | 17,10                           | 7,00  | 9. 0.6                           | 4.6                             | 20.0  | 19. 9 <sup>3</sup> / <sub>4</sub>   |
| Nov.                                     | 6,05                                   | 11,65   | 26,45   | 17,10                           | 7,00  | 9. 0.6                           | 4.6                             | 18.1  | 18. 0   |
| Des.                                     | 6,05                                   | 11,65   | 26,70   | 17,10                           | 7,00  | 9. 0.6                           | 4.6                             | 17.6  | 18. 0   |
| 1954 Jan.                                | -                                      | -   | 27,00   | 17,10                           | 7,00  | 9. 0.6                           | 4.6                             | 17.9  | 18. 1   |
| Febr.                                    | -                                      | -   | 27,25   | 17,70                           | 7,00  | 9. 0.6                           | 4.6                             | 18.10   | 19. 4 <sup>1</sup> / <sub>3</sub>   |
| März                                     | -                                      | -   | 27,55   | 17,70                           | 7,00  | 9. 0.6                           | 4.6                             | 20.7  | 21. 6   |
| April                                    | -                                      | -   | -   | 17,70                           | 7,00  | 9. 0.6                           | 4.6                             | 21.0  | 23.10   |
| Mai                                      | -                                      | -   | -   | -                               | 7,00  | 9. 0.6                           | 4.6                             | 21.2 <sup>1</sup> / <sub>4</sub>                    | 24. 5   |
| Juni                                     | -                                      | -   | -   | -                               | -   | 9. 0.6                           | 4.6                             | 22.2 <sup>1</sup> / <sub>2</sub>                    | 27. 1   |
| Juli                                     | -                                      | -   | -   | -                               | -   | -                                | -                               | -   | -   |
| Ungerechnete Preise für 100 kg in DM     |  |   |   |                                 |   |                                  |                                 |   |   |
| 1950 JD.                                 | 6,45                                   | 12,36   | 15,99   | 16,34                           | 5,38  | 10 572,79                        | 581,11                          | 2658,04   | 4851,74   |
| 1954 März                                | .                                      | .   | 16,63   | 14,26                           | 6,72  | 10 599,86                        | 582,60                          | 2875,23   | 2776,42   |
| Juni                                     | .                                      | .   | .   | .                               | .   | .                                | .                               | .   | 3506,38   |
| Meßsiffern der Originalpreise 1950 = 100 |  |   |   |                                 |   |                                  |                                 |   |   |
| 1954 März                                | .                                      | .   | 104,8   | 87,9                            | 125,0   | .                                | .                               | .   | 57,4  |
| Juni                                     | .                                      | .   | .   | .                               | .   | .                                | .                               | .   | 72,4  |
| Zeit                                     | Atropin                                | Penicillin  | Streptomycin  | Sulfonylamid                    | D.D.T.  | Nikotinsäure                     | Kasein                          |   |   |
|  | Groß-Britannien<br>London              | U.S.A.<br>New York  |   | Groß-Britannien<br>London       |   | U.S.A.<br>New York               | Groß-Britannien<br>London       |   |   |
|  | B.P. Alkaloid<br>in Mengen v.<br>1 cwt | alkalisch<br>Mengen v.<br>25 000 000 Einh.<br>in Ampullen | sals- u. schwefel-<br>sauer, Mengen<br>v. 50 kg u. mehr<br>lose |                                 |   | in Mengen<br>von 1 kg            | einheimisches<br>fest, I. Qual. | französisches<br>versollt                           | argentinisches  |
|  | s.d.<br>je ounce                       | Cents je<br>100 000 Einh.                                 | Cents je<br>Gramm   |                                 | s.d. je lb  | s.d.<br>je kg                    | Cents<br>je lb                  | £ s.d. je 1000 kg                                   |   |
| Originalpreise                           |  |   |   |                                 |   |                                  |                                 |   |   |
| 1938 JD.                                 | .                                      | MDw   | MDw   | .                               | .   | .                                | 8,60                            | .   | .   |
| 1950 "                                   | .                                      | 120,00  | 75,00   | .                               | .   | .                                | .                               | .   | .   |
| 1951 "                                   | .                                      | 115,50  | 75,00   | .                               | .   | .                                | .                               | 263.1.0   | .   |
| 1952 "                                   | .                                      | 32,30   | 38,30   | .                               | .   | .                                | .                               | 146.2.8   | .   |
| 1953 "                                   | 49. 5 <sup>3</sup> / <sub>10</sub>     | 12,10   | 21,19   | 8.9 <sup>3</sup> / <sub>4</sub> | 3. 4  | 97.0                             | 29,65                           | 144.2.2 <sup>3</sup> / <sub>5</sub>                 | 149.2.3 <sup>1</sup> / <sub>2</sub>   |
| 1953 Juli                                | 50. 7 <sup>1</sup> / <sub>2</sub>      | 9,50  | 21,00   | 8,7                             | 2.11 <sup>1</sup> / <sub>2</sub>                        | 97.0                             | 30,00                           | 125.0.0   | 121.7.6   |
| Aug.                                     | 43. 6                                  | 9,50  | 21,00   | 8,7                             | 2.11 <sup>1</sup> / <sub>2</sub>                        | 97.0                             | 30,00                           | 125.0.0   | 161.8.0   |
| Sept.                                    | 43. 6                                  | 9,50  | 21,00   | 8,7                             | 2.11 <sup>1</sup> / <sub>2</sub>                        | 97.0                             | 28,75                           | -   | 182.5.0   |
| Okt.                                     | 37.10                                  | 9,50  | 21,00   | 8,7                             | 2.11 <sup>1</sup> / <sub>2</sub>                        | 97.0                             | 29,00                           | -   | 198.0.0   |
| Nov.                                     | 35.10                                  | 9,50  | 21,00   | 8,7                             | 2.11 <sup>1</sup> / <sub>2</sub>                        | 97.0                             | 29,00                           | 195.0.0   | 190.3.0   |
| Des.                                     | 35. 6                                  | 9,50  | 21,00   | 8,7                             | 2.11 <sup>1</sup> / <sub>2</sub>                        | 97.0                             | 29,00                           | 190.0.10  | 180.12.0  |
| 1954 Jan.                                | 33. 2                                  | 9,00  | 21,00   | 8,7                             | 2.11 <sup>1</sup> / <sub>2</sub>                        | 96.3                             | 29,00                           | 187.0.6   | 180.1.5   |
| Febr.                                    | 30. 4                                  | 9,00  | 21,00   | 8,7                             | 2.11 <sup>1</sup> / <sub>2</sub>                        | 80.0                             | 29,00                           | 185.0.0   | 185.0.0   |
| März                                     | 30. 4                                  | 9,00  | 21,00   | 8,7                             | 2.11 <sup>1</sup> / <sub>2</sub>                        | 80.0                             | 29,00                           | 185.0.0   | 185.0.0   |
| April                                    | 30. 4                                  | 9,00  | 21,00   | 8,7                             | 2.11 <sup>1</sup> / <sub>2</sub>                        | 80.0                             | 29,00                           | 171.12.2  | 171.12.2  |
| Mai                                      | 30. 3                                  | 9,00  | 21,00   | 8,7                             | 2.11 <sup>1</sup> / <sub>2</sub>                        | 78.1 <sup>1</sup> / <sub>2</sub> | 29,00                           | 170.5.8   | 168.7.2   |
| Juni                                     | 29.10                                  | .   | .   | 8,7                             | 2.11 <sup>1</sup> / <sub>2</sub>                        | 78.0                             | 29,00                           | 180.0.0   | 172.10.0  |
| Juli                                     | .                                      | .   | .   | .                               | .   | .                                | .                               | .   | .   |
| Ungerechnete Preise für 100 kg in DM     |  |   |   |                                 |   |                                  |                                 |   |   |
| 1950 JD.                                 | 0,63k                                  | 5,04k   | 3,15k   | 1108,41                         | 382,03  | 4686,00                          | 268,52                          | 216,73  | 216,73  |
| 1954 März                                | 0,62k                                  | 0,38k   | 0,88k   | 1111,25                         | 383,00  | 4580,55                          | 211,41                          | 202,60  | 202,60  |
| Juni                                     | .                                      | .   | .   | .                               | .   | .                                | .                               | .   | .   |
| Meßsiffern der Originalpreise 1950 = 100 |  |   |   |                                 |   |                                  |                                 |   |   |
| 1954 März                                | .                                      | 7,5   | 28,0  | .                               | .   | .                                | .                               | .   | .   |
| Juni                                     | .                                      | .   | .   | .                               | .   | .                                | .                               | .   | .   |
| Zeit                                     | Kunststoffe                            |   |   |                                 |   | Kunststoffe                      |                                 |   |   |
|  | noch: Kasein                           |   | U.S.A.<br>New York  |                                 |   | Frankreich                       |                                 |   |   |
|  | Groß-Britannien<br>London              | neuseeländisch  | Melamin-<br>Formaldehyd<br>Molding-Compound                     | Polyäthylen<br>natürlich        | Polystyren<br>hellfarbig<br>Molding-Compound<br>ab Werk | Vinylharz<br>Vinylit "VYNW"      | Zelluloseacetat<br>hellfarbig   | Ebonit, schwarze<br>Platten, 5-19 mm<br>I. Qualität | Polyvinylchlorid "Lucoflex"<br>Barren<br>in Mengen von 25-49 kg<br>unversteuert, unverpackt, ab Werk oder Lager |
|  | ab Kai                                 |   |   |                                 |   |                                  |                                 |   |   |
| Originalpreise                           |  |   |   |                                 |   |                                  |                                 |   |   |
| 1938 JD.                                 | .                                      | 59,25   | 42,67   | 27,86                           | 47,50   | 42,77                            | 461,12                          | .   | .   |
| 1950 "                                   | .                                      | 59,50   | 45,00   | 31,44                           | 48,00   | 49,00                            | 688,59                          | .   | .   |
| 1951 "                                   | .                                      | 57,00   | 45,00   | 34,50                           | 48,00   | 49,00                            | 746,53                          | .   | .   |
| 1952 "                                   | 164.18.7                               | 51,38   | 54,72   | 33,67                           | 48,00   | 46,50                            | 734,31                          | 685,00  | 780,00  |
| 1953 Juli                                | 135. 0.0                               | 54,50   | 56,75   | 34,50                           | 48,00   | 49,00                            | 734,31                          | 685,00  | 780,00  |
| Aug.                                     | 160. 0.0                               | 47,00   | 57,00   | 32,50                           | 48,00   | 43,50                            | 734,31                          | 685,00  | 780,00  |
| Sept.                                    | 185. 0.0                               | 47,00   | 57,00   | 32,50                           | 48,00   | 43,50                            | 734,31                          | 685,00  | 780,00  |
| Okt.                                     | 199. 0.0                               | 47,00   | 57,00   | 32,50                           | 48,00   | 43,50                            | 734,31                          | 685,00  | 780,00  |
| Nov.                                     | 204.17.6                               | 47,00   | 57,00   | 32,50                           | 48,00   | 43,50                            | 734,31                          | 685,00  | 780,00  |
| Des.                                     | 202. 4.4 <sup>1</sup> / <sub>2</sub>   | 47,00   | 57,00   | 32,50                           | 48,00   | 43,50                            | 734,31                          | 685,00  | 780,00  |
| 1954 Jan.                                | 198.18.6                               | 47,00   | 54,50r  | 32,50                           | 48,00   | 43,50                            | 734,31                          | 685,00  | 780,00  |
| Febr.                                    | 205. 0.0                               | 47,00   | 54,50r  | 32,50                           | 48,00   | 43,50                            | 734,31                          | 685,00  | 780,00  |
| März                                     | 205. 0.0                               | 47,00   | 54,50   | 32,50                           | 48,00   | 43,50                            | 734,31                          | 685,00  | 780,00  |
| April                                    | 186.14.9                               | 47,00   | 54,50   | 32,50                           | 48,00   | 43,50                            | 734,31                          | 685,00  | 780,00  |
| Mai                                      | 177. 0.11                              | 47,00   | 54,50   | 32,50                           | 48,00   | 43,50                            | 734,31                          | 685,00  | 780,00  |
| Juni                                     | 180. 0.0                               | 47,00   | 54,50   | 32,50                           | 48,00   | 43,50                            | 734,31                          | 685,00  | 780,00  |
| Juli                                     | .                                      | .   | .   | .                               | .   | .                                | .                               | .   | .   |
| Ungerechnete Preise für 100 kg in DM     |  |   |   |                                 |   |                                  |                                 |   |   |
| 1950 JD.                                 | 240,16                                 | 548,62  | 395,10  | 257,97                          | 439,82  | 396,02                           | 553,34                          | 816,45  | 929,68  |
| 1954 März                                | 211,41                                 | 435,19  | 304,64  | 300,93                          | 444,45  | 402,78                           | 875,22                          | 818,64  | 932,18  |
| Juni                                     | .                                      | 435,19  | 504,64  | 300,93                          | 444,45  | 402,78                           | 877,57                          | .   | .   |
| Meßsiffern der Originalpreise 1950 = 100 |  |   |   |                                 |   |                                  |                                 |   |   |
| 1954 März                                | .                                      | 79,3  | 127,7   | 116,7                           | 101,1   | 101,7                            | 159,2                           | .   | .   |
| Juni                                     | .                                      | 79,3  | 127,7   | 116,7                           | 101,1   | 101,7                            | 159,2                           | .   | .   |

# **Indexziffern der Erzeuger- bzw. Großhandelspreise** umbasiert auf 1950 = 100

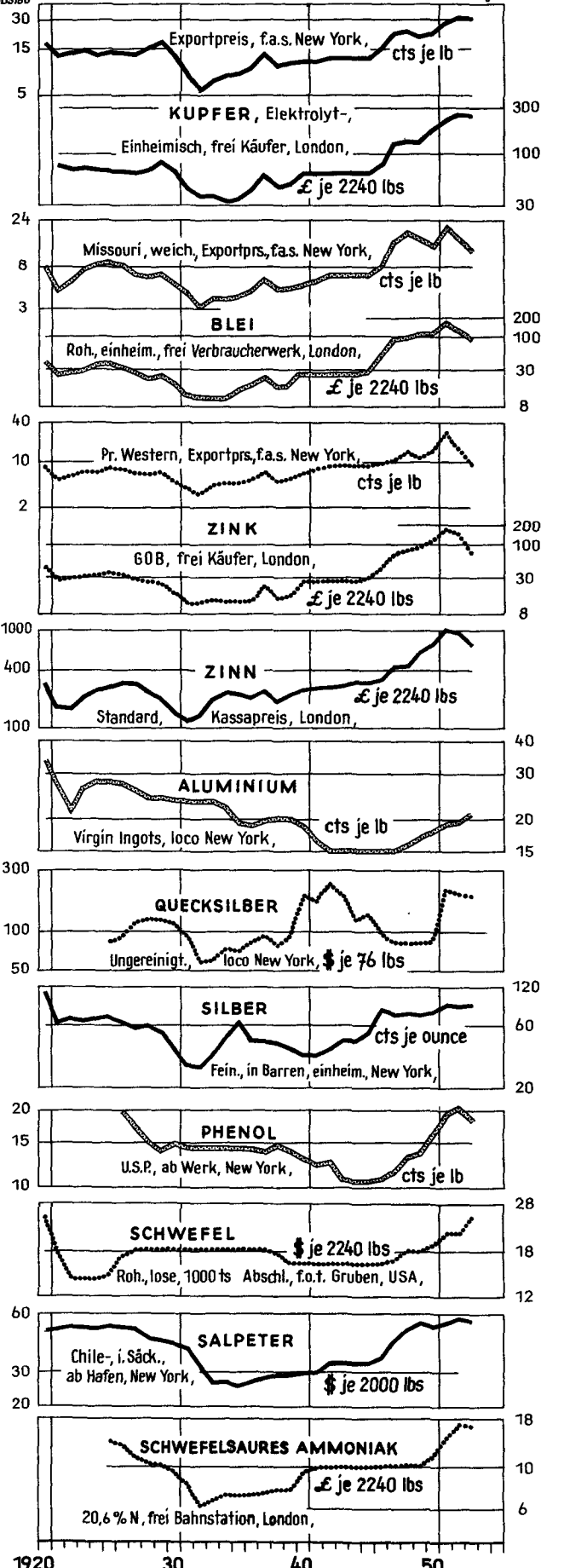
|   | Berichtsorte    | Originalbasisset | Anzahl d. Waren: | Preis-basis: | Jahresdurchschnitte |      |      |      |      |      |     |      |       |      | 1953 |      |      |       |      | 1954  |     |      |      |  |
|---|-----------------|------------------|------------------|--------------|---------------------|------|------|------|------|------|-----|------|-------|------|------|------|------|-------|------|-------|-----|------|------|--|
|   |                 |                  |                  |              | 1938                | 1948 | 1949 | 1951 | 1952 | 1953 | Jul | Aug. | Sept. | Okt. | Nov. | Dez. | Jan. | Febr. | März | April | Mai | Juni |      |  |
| <b>Europa</b>                             |                 |                  |                  |              |                     |      |      |      |      |      |     |      |       |      |      |      |      |       |      |       |     |      |      |  |
| Belgien                                   | -               | 1936 - 1938      | 135              | ME           | 26                  | 100  | 95   | 121  | 114  | 107  | 106 | 106  | 106   | 106  | 106  | 106  | 106  | 106   | 106  | 106   | 106 | 106  | 106  |  |
| Dänemark                                  | -               | 1935             | 161              | ME           | 38                  | 87   | 89   | 127  | 124  | 116  | 116 | 114  | 115   | 115  | 114  | 114  | 115  | 116   | 116  | 116   | 116 | 117  | 117  |  |
| Finnland                                  | -               | 1935             | 218              | MD           | 8                   | 86   | 87   | 143  | 142  | 137  | 135 | 134  | 133   | 135  | 135  | 135  | 137  | 137   | 137  | 137   | 137 | 137  |      |  |
| Frankreich                                | -               | 1949             | 319              | ME           | 5                   | 82   | 92   | 128  | 134  | 128  | 127 | 127  | 127   | 126  | 127  | 127  | 127  | 127   | 126  | 126   | 126 | 128  | 128  |  |
| Griechenland                              | Athen/Piräus    | 1938             | 63               | MD           | 0,3                 | 81   | 96   | 121  | 121  | 141  | 150 | 154  | 155   | 155  | 154  | 154  | 156  | 156   | 156  | 156   | 156 | 156  | 156  |  |
| Großbritannien                            | -               | 1938             | 150              | MD           | 39                  | 84   | 88   | 122  | 125  | 125  | 125 | 125  | 124   | 124  | 125  | 124  | 124  | 124   | 124  | 125   | 125 | 126  | 126  |  |
| Irland                                    | -               | Oktober 1938     | 289              | MD           | 41a)                | 95   | 95   | 115  | 123  | 123  | 122 | 121  | 122   | 122  | 123  | 122  | 121  | 120   | 120  | 120   | 120 | 120  | 120  |  |
| Italien                                   | -               | 1938             | 100              | MD           | 2                   | 111  | 105  | 114  | 107  | 107  | 107 | 107  | 107   | 107  | 107  | 107  | 108  | 109   | 109  | 108   | 108 | 108  | 108  |  |
| Niederlande                               | -               | 1948             | 196              | ME           | 32                  | 85   | 89   | 122  | 120  | 115  | 114 | 114  | 114   | 114  | 115  | 115  | 116  | 117   | 116  | 117   | 116 | 117  | 117  |  |
| Norwegen                                  | Oslo            | 1938             | 138              | MM           | 48                  | 87   | 88   | 124  | 132  | 132  | 132 | 132  | 132   | 133  | 132  | 132  | 132  | 133   | 134  | 134   | 134 | 135  | 135  |  |
| Österreich                                | Wien            | März 1938        | 43               | MM           | 18b)                | 59   | 76   | 134  | 149  | 140  | 141 | 143  | 140   | 140  | 141  | 141  | 144  | 141   | 142  | 142   | 142 | 142  | 142  |  |
| Portugal                                  | Lissabon        | Juni 1927        | 48               | MM           | 41                  | 89   | 101  | 109  | 117  | 118  | 116 | 118  | 118   | 117  | 114  | 113  | 113  | 113   | 114  | 114   | 114 | 114  | 114  |  |
| Schweden                                  | -               | 1935             | 217              | MD           | 49                  | 94   | 95   | 132  | 140  | 131  | 131 | 130  | 130   | 130  | 131  | 130  | 130  | 130   | 130  | 130   | 130 | 130  | 130  |  |
| Schweiz                                   | -               | August 1939      | 120              | ME           | 49                  | 107  | 102  | 112  | 109  | 105  | 105 | 105  | 105   | 105  | 104  | 105  | 105  | 105   | 105  | 105   | 106 | 106  | 106  |  |
| Spanien                                   | -               | 1940             | 109              | MD           | 22                  | 79   | 85   | 128  | 130  | 139  | 140 | 140  | 141   | 142  | 140  | 139  | 139  | 141   | 141  | 139   | 139 | 139  | 139  |  |
| <b>Afrika</b>                             |                 |                  |                  |              |                     |      |      |      |      |      |     |      |       |      |      |      |      |       |      |       |     |      |      |  |
| Ägypten                                   | -               | Juni-Aug. 1939   | 88               | MD           | 30                  | 96   | 90   | 112  | 109  | 103  | 104 | 105  | 106   | 106  | 105  | 103  | 104  | 104   | 103  | 103   | 103 | 103  | 103  |  |
| Algerien                                  | Algier          | 1938             | 66               | MD           | 4                   | 90   | 94   | 114  | 121  | 120  | 118 | 118  | 119   | 118  | 118  | 118  | 119  | 120   | 119  | 119   | 119 | 119  | 119  |  |
| Marokko                                   | Casablanca      | 1939             | 79               | MA           | 5c)                 | 90   | 95   | 121  | 132  | 130  | 125 | 127  | 126   | 124  | 124  | 123  | 124  | 124   | 124  | 124   | 124 | 124  | 124  |  |
| Südafrika, Union                          | 5               | 1938             | 225              | MD           | 51                  | 88   | 93   | 114  | 131  | 132  | 132 | 134  | 134   | 135  | 133  | 133  | 133  | 133   | 132  | 132   | 132 | 132  | 132  |  |
| Tunesien                                  | Tunis           | 1940             | 41               | MD           | -                   | 75   | 98   | 117  | 124  | 121  | 120 | 121  | 120   | 120  | 119  | 117  | 116  | 118   | 118  | 118   | 118 | 118  | 118  |  |
| <b>Nord- u. Mittelamerika</b>             |                 |                  |                  |              |                     |      |      |      |      |      |     |      |       |      |      |      |      |       |      |       |     |      |      |  |
| Canada                                    | -               | 1935 - 1939      | ca. 500          | MM           | 48                  | 92   | 94   | 113  | 107  | 105  | 105 | 105  | 105   | 104  | 104  | 104  | 104  | 104   | 104  | 104   | 103 | 103  | 103  |  |
| Costa Rica                                | San José        | 1936             | 62               | MD           | 39                  | 90   | 89   | 103  | 93   | 88   | 87  | 88   | 86    | 86   | 87   | 88   | 90   | 90    | 91   | 91    | 93  | 93   | 93   |  |
| Dominik. Republik                         | Trujillo        | 1941             | 57               | MD           | -                   | 120  | 103  | 112  | 113  | 112  | 119 | 113  | 107   | 110  | 108  | 110  | 101  | 101   | 106  | 106   | 106 | 106  | 106  |  |
| El Salvador                               | San Salvador    | 1939             | - 1)             | - 1)         | 27                  | 73   | 74   | 106  | 100  | 107  | 107 | 104  | 106   | -    | 111  | 114  | 118  | 118   | 118  | 118   | 118 | 118  | 118  |  |
| Guatemala                                 | Guatemala Stadt | Januar 1946      | 71               | MM           | -                   | 93   | 95   | 106  | 105  | 105  | 105 | 105  | 104   | 106  | 107  | 105  | 105  | 105   | 105  | 105   | 105 | 105  | 105  |  |
| Mexiko                                    | Mexiko Stadt    | 1939             | 210              | MD           | 32                  | 85   | 90   | 123  | 128  | 126  | 127 | 127  | 128   | 128  | 127  | 127  | 127  | 128   | 129  | 129   | 129 | 129  | 129  |  |
| Nicaragua                                 | Managua         | 1939             | 19               | MD           | 25e)                | 86   | 91   | 127  | 126  | 138  | 142 | 141  | 144   | 141  | 144  | 141  | 144  | 144   | 144  | 144   | 144 | 144  | 144  |  |
| Vereinigte Staaten                        | -               | 1947 - 1949      | 1845             | MM           | 50                  | 101  | 95   | 111  | 108  | 107  | 108 | 108  | 108   | 108  | 107  | 107  | 108  | 108   | 108  | 108   | 108 | 107p | 107p |  |
| <b>Südamerika</b>                         |                 |                  |                  |              |                     |      |      |      |      |      |     |      |       |      |      |      |      |       |      |       |     |      |      |  |
| Brasilien                                 | -               | 1946             | 25               | MD           | 21                  | 79   | 87   | 121  | 135  | 150  | 146 | 146  | 150   | 156  | 160  | 165  | 174  | 175   | 192  | 192   | 192 | 192  | 192  |  |
| Chile                                     | Santiago        | 1947             | 96               | MD           | 21                  | 75   | 85   | 131  | 162  | 199  | 199 | 207  | 221   | 227  | 229  | 234  | 234  | 234   | 234  | 234   | 234 | 234  | 234  |  |
| Paraguay                                  | Asunción        | 1938             | - 1)             | MD           | 17                  | 64   | 77   | 168  | 365  | 619  | 619 | 619  | 619   | 619  | 619  | 619  | 619  | 619   | 619  | 619   | 619 | 619  | 619  |  |
| Peru                                      | Lima            | 1934 - 1936      | 58               | MM           | 16                  | 62   | 86   | 117  | 123  | 125  | 127 | 125  | 124   | 125  | 128  | 130  | 133  | 134   | 135  | 135   | 135 | 135  | 135  |  |
| Venezuela                                 | Caracas         | 1938             | 82               | ME           | 58                  | 100  | 100  | 104  | 163  | 100  | 100 | 100  | 100   | 100  | 100  | 100  | 100  | 101   | 101  | 101   | 101 | 101  | 101  |  |
| <b>Asien</b>                              |                 |                  |                  |              |                     |      |      |      |      |      |     |      |       |      |      |      |      |       |      |       |     |      |      |  |
| Formosa                                   | Taipeh          | 15. 6. 1949      | 50               | MM           | -                   | -    | 37   | 166  | 204  | 221  | 225 | 227  | 230   | 233  | 231  | 234  | 234  | 234   | 234  | 234   | 234 | 234  | 234  |  |
| Indien                                    | -               | Sept. 38-Aug. 39 | 78               | MD           | 25d)                | 92   | 95   | 110  | 97   | 98   | 102 | 103  | 101   | 98   | 97   | 97   | 100  | 99    | 98   | 101   | 101 | 101  | 101  |  |
| Vietnam                                   | Saigon          | 1949             | 49               | MD           | 5                   | 82   | 102  | 119  | 137  | 157  | 165 | 176  | 174   | 172  | 170  | 170  | 162  | 162   | 162  | 162   | 162 | 162  | 162  |  |
| Irak                                      | Bagdad          | Dez. 38-Aug. 39  | 57               | MD           | 21d)                | 118  | 97   | 109  | 113  | 94   | 93  | 92   | 92    | 91   | 87   | 88   | 89   | 90    | 92   | 92    | 92  | 92   | 92   |  |
| Iran                                      | Teheran         | März 36-März 37  | 65               | MM           | 22d)                | 127  | 118  | 113  | 118  | 140  | 142 | 143  | 147   | 151  | 157  | 158  | 160  | 158   | 159  | 159   | 159 | 159  | 159  |  |
| Israel                                    | 3               | Juni 1936        | 52               | MD           | 27                  | 121  | 117  | 110  | 188  | 276  | 293 | 298  | 304   | 300  | 299  | 304  | 309  | 313   | 319  | 319   | 319 | 319  | 319  |  |
| Japan                                     | Tokio           | Januar 1948      | 305              | MD           | 0,5                 | 52   | 85   | 139  | 142  | 144  | 143 | 144  | 145   | 146  | 146  | 146  | 149  | 150   | 149  | 149   | 149 | 149  | 149  |  |
| Libanon                                   | Beirut          | Januar 1950      | 90               | MD           | 17e)                | 131  | 108  | 117  | 105  | 95   | 94  | 92   | 91    | 90   | 89   | 90   | 89   | 88    | 88   | 88    | 88  | 88   | 88   |  |
| Philippinen                               | Manila          | 1949             | 16               | MD           | 26                  | 129  | 103  | 112  | 103  | 102  | 100 | 100  | 100   | 101  | 102  | 102  | 101  | 98    | 95   | 95    | 95  | 95   | 95   |  |
| Syrien                                    | Damaskus        | 1949             | 23               | MD           | -                   | 90   | 123  | 107  | 107  | 102  | 100 | 100  | 100   | 100  | 101  | 102  | 102  | 101   | 98   | 95    | 95  | 95   | 95   |  |
| Thailand                                  | Bangkok         | April 38-März 39 | 108              | MD           | 6d)                 | 105  | 98   | 108  | 114  | 107  | 106 | 108  | 108   | 103  | 104  | 106  | 103  | 104   | 104  | 104   | 104 | 104  | 104  |  |
| Türkei                                    | Istanbul        | 1938             | 90               | MD           | 22                  | 103  | 111  | 107  | 108  | 110  | 106 | 106  | 108   | 109  | 112  | 115  | 119  | 123   | 121  | 121   | 121 | 121  | 121  |  |
| <b>Australien</b>                         |                 |                  |                  |              |                     |      |      |      |      |      |     |      |       |      |      |      |      |       |      |       |     |      |      |  |
| Austral. Bund                             | Melbourne       | Juni 36-Juli 39  | 80               | MM           | 45                  | 76   | 85   | 123  | 141  | 144  | 145 | 150  | 149   | 147  | 144  | 142  | 142  | 142   | 142  | 142   | 142 | 142  | 142  |  |
| Neuseeland                                | 5               | 1926 - 1930      | 151              | MM           | 52                  | 93   | 92   | 117  | 130  | 129  | 126 | 128  | 128   | 130  | 130  | 130  | 129  | 126   | 126  | 126   | 126 | 126  | 126  |  |
| <b>Indexziffern der Stapelwarenpreise</b> |                 |                  |                  |              |                     |      |      |      |      |      |     |      |       |      |      |      |      |       |      |       |     |      |      |  |
| <b>Großbritannien</b>                     |                 |                  |                  |              |                     |      |      |      |      |      |     |      |       |      |      |      |      |       |      |       |     |      |      |  |
| Reuters Index                             | London          | 18. 9. 1931      | 21               | tägl.        | 27                  | 75   | 82   | 118  | 106  | 96   | 96  | 95   | 95    | 94   | 93   | 94   | 95   | 95    | 95   | 95    | 95  | 95   | 95   |  |
| Financial Times Index <sup>2)</sup>       | 3               | 1. 7. 1952       | 12               | tägl.        | -                   | -    | -    | -    | 99   | 87   | 85  | 85   | 85    | 84   | 86   | 88   | 88   | 89    | 91   | 94    | 94  | 95   | 95   |  |
| <b>Vereinigte Staaten</b>                 |                 |                  |                  |              |                     |      |      |      |      |      |     |      |       |      |      |      |      |       |      |       |     |      |      |  |
| Moody's Index                             | 5               | 31.12. 1931      | 15               | tägl.        | 34                  | 100  | 84   | 117  | 103  | 99   | 102 | 100  | 99    | 94   | 95   | 98   | 100  | 101   | 103  | 105   | 104 | 104  | 104  |  |
| Journal of Commerce Index                 | 16              | 1927 - 1929      | 116              | wöchl.       | -                   | 102  | 96   | 113  | 108  | 107  | 108 | 108  | 108   | 107  | 106  | 107  | 107  | 106   | 106  | 106   | 106 | 106  | 106  |  |
| Journal of Commerce Sensitive Index       | 6               | August 1939      | 30               | tägl.        | 36f)                | -    | -    | 117  | 105  | 100  | 101 | 100  | 101   | 98   | 98   | 100  | 101  | 101   | 102  | 104   | 103 | 103  | 103  |  |
| <b>Indexziffern der Weltmarktpreise</b>   |                 |                  |                  |              |                     |      |      |      |      |      |     |      |       |      |      |      |      |       |      |       |     |      |      |  |
| <b>Economist</b>                          |                 |                  |                  |              |                     |      |      |      |      |      |     |      |       |      |      |      |      |       |      |       |     |      |      |  |
| Price Indicator <sup>2)</sup>             | 10              | Juli 49-Juni 50  | 17               | wöchl.       | -                   | -    | -    | 139  | 103  | 102  | 100 | 101  | 101   | 101  | 103  | 103  | 106  | 106   | 106  | 109   | 109 | 109  | 107  |  |
| "Volkswirt." Index                        | -               | 1936             | - 1)             | monatl.      | -                   | -    | 86   | 117  | 97   | 94   | 94  | 94   | 94    | 93   | 93   | 94   | 95   | 95    | 96   | 97    | 97  | 97   | 95   |  |

# **DIE PREISENTWICKLUNG WICHTIGER WELTHANDELSGÜTER SEIT DER VORKRIEGSZEIT (Originalpreise)**

Logar. Maßstab



Logar. Maßstab



# Indexziffern der Seefrachten

| Land               | Charter                  | Basisset<br>(=100) | 1948  | 1949 | 1950  | 1951  | 1952  | 1953  | Jan.  | Febr. | 1954<br>März | April | Mai   | Juni |
|--------------------|--------------------------|--------------------|-------|------|-------|-------|-------|-------|-------|-------|--------------|-------|-------|------|
| Jahresdurchschnitt |                          |                    |       |      |       |       |       |       |       |       |              |       |       |      |
| Bundesrepublik     | Gesamtfrachten (I)       | IV.Qu.1950         | -     | -    | 100a  | 145,6 | 116,5 | 93,2  | 92,1  | 93,3  | 94,0         | 90,8  | 89,9  |      |
|                    | dar. Tramp/Tanker        | "                  | -     | -    | 100a  | 152,7 | 109,4 | 82,9  | 82,3  | 84,3  | 85,3         | 81,6  | 80,6  |      |
|                    | " Linienfahrt            | "                  | -     | -    | 100a  | 126,0 | 136,4 | 122,2 | 119,5 | 118,4 | 118,2        | 116,5 | 116,0 |      |
|                    | " Außereuropaverkehr     | "                  | -     | -    | 100a  | 146,3 | 111,5 | 85,5  | 79,7  | 82,3  | 82,7         | 81,4  | 80,3  |      |
|                    | " Europaverkehr          | "                  | -     | -    | 100a  | 145,0 | 122,0 | 104,1 | 105,9 | 105,5 | 106,5        | 101,3 | 100,7 |      |
| Dänemark           | Reisecharter (II)        | 1949               | -     | 100  | 106   | 178   | 142   | 120   | 123   | 124   | 123          | 119   | 117   |      |
| Großbritannien     | Reisecharter (III)       | 1948               | 100   | 82,3 | 84,0  | 173,7 | 110,6 | 96,4b | -     | -     | -            | -     | -     |      |
|                    | Reisecharter (IV)        | 1952               | -     | -    | -     | -     | 100   | 77,5  | 71,9  | 77,6  | 77,4         | 75,8  | 77,4  |      |
|                    | dar. Getreide            | "                  | -     | -    | -     | -     | 100   | 79,5  | 72,0  | 80,0  | 82,1         | 76,7  | 79,2  |      |
|                    | " Zucker                 | "                  | -     | -    | -     | -     | 100   | 80,6  | 74,8  | 76,6  | 79,3         | 79,6  | 81,1  |      |
|                    | " Kohle                  | "                  | -     | -    | -     | -     | 100   | 75,4  | 66,7  | 79,8  | 71,6         | 71,6  | 72,9  |      |
|                    | " Erz                    | "                  | -     | -    | -     | -     | 100   | 77,6  | 74,7  | 76,6  | 79,7         | 79,2  | 80,4  |      |
|                    | " Düngemittel            | "                  | -     | -    | -     | -     | 100   | 82,4  | 75,4  | -     | 80,8         | 79,1  | 82,2  |      |
|                    | " Holz                   | "                  | -     | -    | -     | -     | 100   | 75,1  | 72,8  | 72,0  | 70,0         | 72,8  | 72,9  |      |
|                    | " Esparto                | "                  | -     | -    | -     | -     | 100   | 64,8  | 68,3  | 65,7  | 62,2         | 65,4  | 68,1  |      |
|                    | Zeitcharter              | "                  | -     | -    | -     | -     | 100   | 60,6  | 58,3  | 62,0  | 63,4         | 65,5  | 59,0  |      |
|                    | dar. ölgefeuerte Schiffe | "                  | -     | -    | -     | -     | 100   | 59,9  | 56,7  | 57,4  | 60,8         | 58,8  | 58,4  |      |
|                    | " Motorschiffe           | "                  | -     | -    | -     | -     | 100   | 61,4  | 59,9  | 66,5  | 65,9         | 72,2  | 59,6  |      |
| Norwegen           | Reisecharter (V)         | II.Hj.1947         | 90,4  | 81,7 | 84,9  | 176,7 | 112,8 | 87,8  | 85,4  | 85,6  | 88,3         | 87,8  | 88,6  |      |
|                    | Zeitcharter              | "                  | 96,3  | 78,7 | 76,1  | 210,7 | 115,3 | 68,4  | 64,6  | 69,3  | 72,3         | 71,5  | 70,9  |      |
|                    | Tanker (Sterlingraten)   | M.O.T.             | 160,8 | 83,3 | 152,8 | 300,8 | 227,1 | 89,8  | 88,9  | 98,6  | 99,6         | 79,7  | 64,9  |      |
|                    | " (Dollarraten)          | U.S.M.C.           | 160,8 | 73,3 | 100,9 | 203,2 | 160,8 | 66,6  | 68,3  | 69,5  | 69,1         | 58,8  | 48,2  |      |
| Schweden           | Reisecharter (VI)        | 1948               | 100   | 94,1 | 90,0  | 168,5 | 127,7 | 115,2 | 112   | 112   | 112          | 109   | .     |      |
|                    | Tankercharter            | "                  | 100   | 59,3 | 115,2 | 214,0 | 176,7 | 68,4  | 72    | 71    | 72           | 65    | .     |      |
|                    | Reisecharter (VII)       | Aug.1939           | 2370  | 2100 | 232   | 410   | 346   | 322   | 312   | 317   | 318          | 317   | 316   |      |
|                    | dar. Getreide            | "                  | 2080  | 1680 | 162   | 312   | 220   | 252   | 235   | 245   | 254          | 258   | 255   |      |
|                    | " Kohle                  | "                  | 2230  | 2060 | 234   | 381   | 290   | 234   | 223   | 232   | 225          | 208   | 205   |      |
|                    | " Holz                   | "                  | 2610  | 2290 | 263   | 526   | 408   | 354   | 345   | 348   | 348          | 361   | 364   |      |
|                    | " Papiermasse            | "                  | 2570  | 2360 | 267   | 422   | 463   | 448   | 444   | 444   | 444          | 440   | 440   |      |

Anmerkungen: a) Durchschnitt des IV.Quartals 1950.- b) Durchschnitt des I.Halbjahres 1953.- c) November 1948.- d) JD aus den Monaten Mai - Dezember 1949.-  
Berechnende Stellen: I - Bundesministerium für Verkehr; II - Statistische Departement; III - Chamber of Shipping (Alte Berechnung); IV - Chamber of Shipping (Neue Berechnung); V - Norwegian Shipping News; VI - Kommerkollegium; VII - Svenska Handelsbanken.

## Frachtraten der Trampschifffahrt

| Ware<br>von - nach                 | Währungs-<br>und<br>Mangeneinheit | 1951      | 1952  | 1953     | Jan.      | Febr.    | 1954<br>März | April     | Mai       | Juni      |
|------------------------------------|-----------------------------------|-----------|-------|----------|-----------|----------|--------------|-----------|-----------|-----------|
| Getreide                           |                                   |           |       |          |           |          |              |           |           |           |
| Schwarzes Meer - Großbritannien    | s je 2240 lbs                     | 90,0      | 40,9  | .        | 47,11 1/2 | 50,0     | 50,0         | 47,1 1/3  | 47,10 1/3 | 50,0      |
| La Plata - Antw./Hbg.              | s je 2240 lbs                     | 89,7      | 55,1  | 72,6     | 67,9      | 70,6     | 72,3         | 67,6 2/3  | 71,1 1/2  | 68,9      |
| La Plata - Großbritannien          | s je 2240 lbs                     | 100,4     | 50,0  | 72,6     | 70,6 2/3  | 73,8 1/4 | 77,6 1/4     | 72,10 2/3 | 73,5 1/4  | 75,6      |
| North Range - UK/Kontinent         | s je 2240 lbs                     | .         | 45,9  | 45,9     | 47,10 1/2 | 50,9 3/4 | 51,0 7/9     | 48,8      | 47,6      | 47,6      |
| US-Golf - Antwerpen                | \$ je 2240 lbs                    | 13,60     | 7,20  | 5,30     | .         | 7,25     | 5,00         | 5,25      | 5,75      | 7,13      |
| St. Lawrence - Antw./Rottd.        | \$ je 2240 lbs                    | 12,75     | 7,55  | 5,30     | .         | .        | 42,6         | 5,00      | 43,10 2/5 | 43,8 1/4  |
| St. Lawrence - Großbritannien      | s je 2240 lbs                     | .         | 46,5  | 50,0     | .         | .        | 42,6         | 42,6      | 43,10 2/5 | 43,8 1/4  |
| Nord Pazifik - Großbrit./Kontinent | s je 2240 lbs                     | 150,0     | 78,1  | 72,6     | 63,0      | 70,4 1/2 | 71,3 1/8     | 70,0      | 70,0      | 70,0      |
| Nordchina - Antw./Rottd./Hbg.      | s je 2240 lbs                     | 183,1 1/2 | 89,2  | 78,9     | 68,1 1/2  | 75,6     | 75,5         | 72,6      | 75,0      | 75,0      |
| Westaustralien - Großbritannien    | s je 2240 lbs                     | 140,0     | 67,6  | .        | 67,11 1/2 | 84,6     | 85,0         | 71,6 1/2  | 68,5 2/3  | 69,4 1/5  |
| Ostaustralien - Großbritannien     | s je 2240 lbs                     | .         | .     | .        | 77,11 1/2 | 94,9     | 95,2 2/3     | 81,4 2/3  | 78,0 2/5  | 79,4 1/5  |
| Zucker                             |                                   |           |       |          |           |          |              |           |           |           |
| Kuba - Großbritannien              | s je 2240 lbs                     | 145,0     | 70,0  | 68,7 1/2 | 63,5 1/4  | 61,3     | 67,6         | 67,6      | 67,6      | 67,6      |
| Kuba - Rottd./Antw.                | \$ je 2240 lbs                    | 20,50     | 13,25 | .        | .         | .        | 10,50        | 10,25     | 10,10     | 10,15     |
| Kuba - Antw./Hbg.                  | s je 2240 lbs                     | 150,0     | .     | 70,0     | 65,0      | 70,0     | 73,1 1/2     | 61,6      | 61,6      | 61,6      |
| Queensland - Großbrit./Kontinent   | s je 2240 lbs                     | 164,8     | 87,6  | 113,9    | 102,6     | .        | 100,0        | 101,0     | 101,0 2/3 | 102,6 1/5 |
| Mauritius - Großbritannien         | s je 2240 lbs                     | .         | .     | 62,6     | 65,0      | 65,0     | .            | 65,0      | 65,9      | 63,1 1/5  |
| Kohle                              |                                   |           |       |          |           |          |              |           |           |           |
| Hampton Roads - Antw./Rottd.       | \$ je 2240 lbs                    | 11,65     | 7,00  | .        | .         | .        | 33,10 1/10   | 32,9 1/3  | 4,54      | 4,59      |
| Hampton Roads - Antw./Rottd.       | s je 2240 lbs                     | 78,3      | 41,9  | 30,1     | 28,8 2/5  | 32,0     | 33,10 1/10   | 32,9 1/3  | 32,9      | 33,2 2/3  |
| Hampton Roads - Norddeutsche Häfen | s je 2240 lbs                     | .         | 52,0  | 32,7     | 31,0      | 34,4 2/3 | 35,9 1/2     | 34,7      | 36,1 2/3  | 35,4 2/5  |
| Hampton Roads - Japan              | \$ je 2240 lbs                    | .         | 8,25  | 9,26     | 9,26      | 9,39     | 9,71         | 9,80      | 9,98      | 9,92      |
| Wales - Westitalien                | s je 2240 lbs                     | 52,0      | 32,0  | 23,6     | 21,9      | 20,9     | 20,11        | 20,8      | 22,4      | 23,2      |
| Wales - La Plata                   | s je 2240 lbs                     | 122,6     | 82,6  | 36,3     | 30,0      | .        | 34,0         | 38,0      | .         | 32,6      |
| Wales - Südsanien/Gibraltar        | s je 2240 lbs                     | .         | .     | .        | .         | .        | 17,0         | 17,0      | 17,0      | 17,0      |
| Rotterdam - Westitalien            | s je 2240 lbs                     | 48,0      | 25,10 | 21,6     | 23,0      | 25,6     | 24,1 1/2     | 24,6      | 24,2      | 26,6      |
| Zement                             |                                   |           |       |          |           |          |              |           |           |           |
| Hbg./Antw. - Rio de Janeiro        | DM je 1000 kg                     | 41,50     | 49,60 | 21,50    | 22,05     | -        | -            | 18,90     | 21,00     | 21,00     |
| Holz                               |                                   |           |       |          |           |          |              |           |           |           |
| Schweden - Großbritannien          | s je fathom                       | 220,0     | 115,0 | 107,6    | 107,6     | 107,6    | 112,1 1/2    | 110,1 5/7 | 114,4     | 120,6     |
| Finnland - Großbritannien          | s je fathom                       | 270,0     | 153,0 | 131,3    | 125,0     | .        | 131,5        | 127,6     | 127,6     | 131,2 2/5 |
| Ostkanada - Großbritannien         | s je fathom                       | 450,0     | 250,0 | 191,8    | .         | .        | 180,0        | 183,4     | 185,10    | 190,9     |
| Erze                               |                                   |           |       |          |           |          |              |           |           |           |
| Almeria - Großbritannien           | s je 2240 lbs                     | 60,6      | .     | 25,6     | .         | 29,0     | 27,0         | 27,0      | 27,0      | 24,6      |
| Sons - Großbritannien              | s je 2240 lbs                     | 60,0      | 30,4  | 25,0     | 24,1 2/3  | 25,6     | 24,6         | 24,6      | 24,6      | 24,6      |
| La Goulette - Großbritannien       | s je 2240 lbs                     | 60,0      | .     | 25,3     | 25,6      | 25,6     | 25,6         | 25,6      | 25,6      | 25,6      |
| Marmagosa - Antw./Rottd.           | s je 2240 lbs                     | 137,6     | .     | 56,6     | 56,6 2/3  | 56,0     | 60,1 1/2     | 61,6      | 62,6      | 51,8      |
| Vitoria - Großbrit./Antw./Hbg.     | s je 2240 lbs                     | 107,6     | 50,0  | 48,10    | 49,0      | .        | 50,0         | 48,0      | 50,9      | 48,8 1/4  |
| Schwefelkies                       |                                   |           |       |          |           |          |              |           |           |           |
| Huelva - Rotterdam                 | s je 2240 lbs                     | 60,9      | 25,0  | 28,0     | 25,0      | 25,8     | 25,7         | 25,6      | 25,4      | 26,6      |
| Morphou Bay - Rottd./Hbg.          | s je 2240 lbs                     | 71,9      | 26,6  | .        | 32,6      | 33,6     | 37,0         | 33,3      | 34,6      | .         |
| Phosphate                          |                                   |           |       |          |           |          |              |           |           |           |
| Sfax - Großbritannien              | s je 2240 lbs                     | 65,0      | 30,3  | 33,3     | 29,10 4/5 | .        | 32,6         | 32,6      | 27,9      | 25,11 2/5 |
| Casablanca - Großbritannien        | s je 2240 lbs                     | 63,9      | .     | 31,6     | .         | .        | .            | .         | .         | 36,6      |

## Statistische Berichte über Auslands- und Einfuhrpreise

Veröffentlichungsreihe

Erscheinungsfolge

**Arb.-Nr. VI/9: Die Großhandelspreise im Ausland, 3 Teilhefte**  
davon enthält:

|   |                            |
|---|----------------------------|
| <b>Teil I:</b> Preise für: Getreide, Fleisch und Fette, Molkereiprodukte, Zucker, Genußmittel, Gewürze, Ölsaaten, pflanzliche Öle und andere Nahrungsmittel | Jan., April<br>Juli, Okt.  |
| <b>Teil II:</b> Preise für: Textilien, Häute, Leder, Kautschuk, Mineralöle, Baustoffe, Zellstoff, Papier, Harze und Wachse                                  | Febr., Mai,<br>Aug., Nov.  |
| <b>Teil III:</b> Preise für: Kohle, Erze und Mineralien, Eisen und Stahl, NE-Metalle, Chemikalien und Düngemittel   | März, Juni,<br>Sept., Dez. |

**Arb.-Nr. VI/10: Einzelhandelspreise wichtiger Waren im Ausland**  
enthält: Preise für Nahrungs- und Genußmittel, Bekleidung und Schuhwerk, Heiz- und Leuchtmittel, Hausrat und andere Bedarfsgüter, sowie Preisindexziffern der Lebenshaltung und Indexziffern der Einzelhandelspreise

März, Juni,  
Sept., Dez.

**Arb.-Nr. VI/19: Weltmarktpreise ausgewählter Waren**  
Schnellbericht mit Preisen der wichtigsten Welthandelsgüter

monatlich

**Arb.-Nr. VI/20: Indexziffern der Einkaufspreise für Auslandsgüter sowie Einfuhrpreise wichtiger Waren**

monatlich

Wöchentlich werden Stichtagpreise ausgewählter Waren des Welthandels auch in  
„Statistischer Wochendienst“, Teil Wochenzahlen, gebracht.