


STATISTISCHE BERICHTE



Schm
11. MRZ 2009



Herausgeber: Statistisches Bundesamt / Wiesbaden

Arb.-Nr. VI/9/39

Erschienen am 18. Juni 1954

Signatur

Z 1

3 M 9 I 2 b

Die Großhandelspreise im Ausland Teil II

Preisentwicklung bis Mai 1954

bei Textilrohstoffen, Häuten, Kautschuk, Harzen, Mineralölen, Zellstoff, Holz und Baustoffen

Dieser Bericht enthält außerdem eine Übersicht der Großhandelspreisindizes im Ausland

Nachdruck — auch auszugsweise — nur mit Quellenangabe gestattet.

Inhalt

Gruppen:

	Seite
Textilroh- und -Halbwaren	4 - 12
Häute, Felle, Leder und Gerbmittel	12 - 14
Kautschuk und Gummi	14 - 15
Mineralöle und Treibstoffe	15 - 17
Baustoffe	17 - 20
Papierrohstoffe und Papier	20 - 21
Harze und Wachse	21 - 22

Waren:

	Seite		Seite
Abaca	10	Kolophonium	21
Bastfasern, verschiedene	12	Kopalharz	22
Baumwolle	5	Lammfelle	13
Baumwollgarne	7	Leinengarne	10
Baumwollstoff	7	Leuchtöl	15
Benzin	16	Linters	7
Bienenwachs	22	Manilahanf	10
Dachziegel	18	Marmor	18
Dieselöl	16	Mauersteine	17
Erdöl	15	Montanwachs	22
Flachs, Roh-	10	Myrobalanen	14
Gasöl	16	Paraffinwachs	22
Glas	18	Quebracho	14
Gips	18	Reyon	9
Gummi, Regenerier-	15	Rindshäute	12
Hammelfelle	13	Rindsleder	14
Hanf, Roh-	10	Schaffelle	12
Hanfgarne	11	Schellack	22
Heizöl	16	Schmieröl	17
Holz	19	Seide, Natur-	8
Holzschliff	20	Sisalfasern	11
Jute	11	Teer, Straßen-	18
Jutegarne	11	Terpentin	22
Jutegewebe	12	Vollsynthetische	
Kalbfelle	13	Stapelfasern	8
Kalbleder	14	Vollsynthetische Garne	9
Kalk, Bau-	18	Wolle	4
Kapok	12	Wollgarne	5
Karnaubawachs	22	Zeitungsdruckpapier	21
Kautschuk, Kunst-	15	Zellstoff	20
Kautschuk, Natur-	14	Zellwolle	8
		Zement	17
Indexziffern der Erzeuger- bzw. Großhandelspreise			23

Allgemeine Vorbemerkung

Nicht bei allen Waren liegen für eine laufende Berichterstattung verwendbare Preisunterlagen der wichtigsten Marktorte vor. In solchen Fällen werden kleinere Märkte mit herangezogen, um überhaupt ein Bild von der Preisentwicklung zu vermitteln.- Bei den Originalpreisen handelt es sich im allgemeinen um Jahresdurchschnitte (Zwölfmonatsmittel) und um Monatsdurchschnitte (Mittel börsentäglicher Notierungen). Preisreihen der Länder, die Preiserhebungen nur zu Monatsanfang (MA), Monatsmitte (MM) und Monatsende (ME) durchführen oder deren Monatsdurchschnitte aus wöchentlich je einem Stichtag (MDw) berechnet wurden, sind besonders gekennzeichnet.- Die monatlichen Preisangaben für das Bundesgebiet stellen im allgemeinen bei börsen- und auktionsmäßig gehandelten Waren und bei Anordnungspreisen Monatsdurchschnitte, im übrigen gemittelte Preise aus Erhebungen zum 7. und 21. des jeweiligen Monats dar.

Anmerkungen

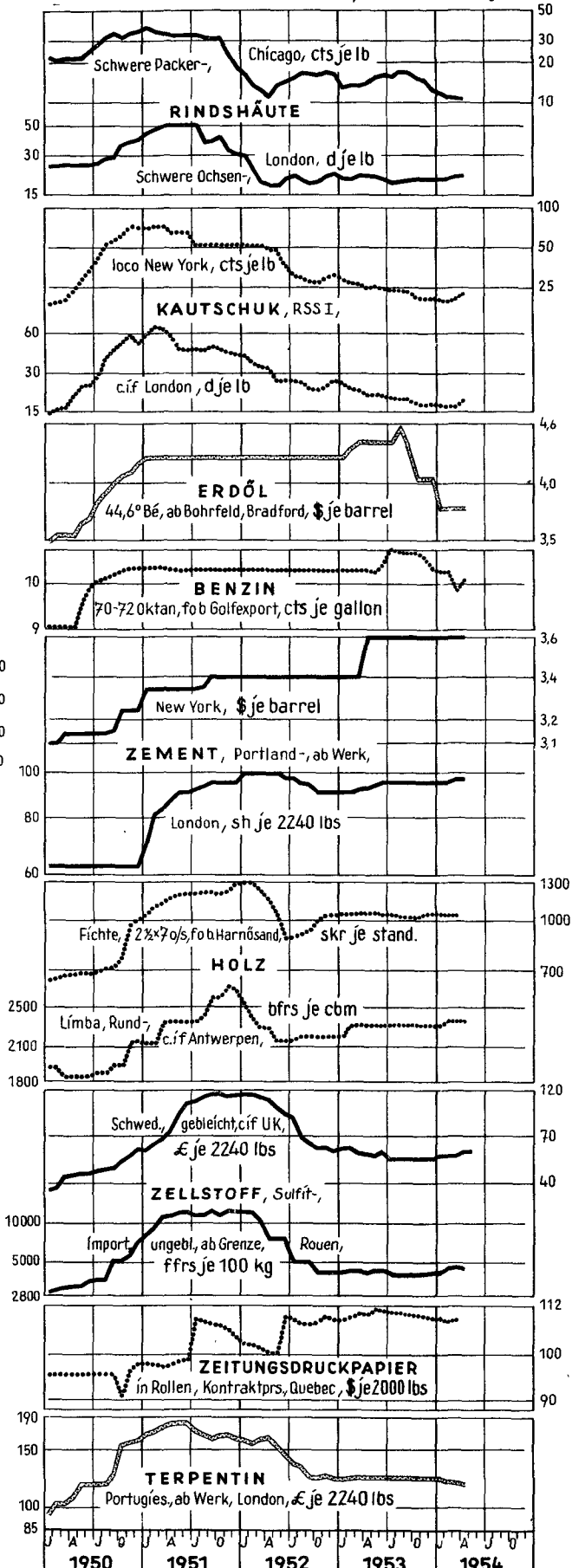
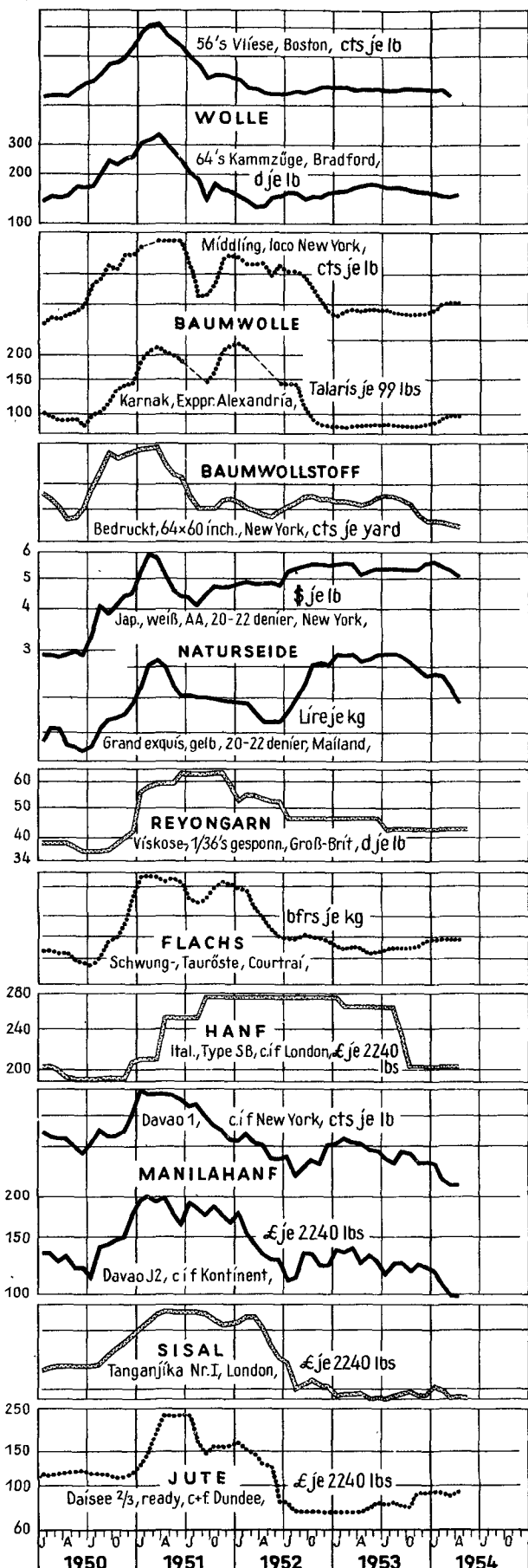
- 1) Bundesgebiet: Ab Lager Wollverwertung, Preisbasis rein gewaschen, ohne Spesen (Waschkosten). JD 1938 einschl. Prämie von 30 vH auf den gesetzlichen Erzeugerpreis von RM 7,00; die Rückvergütung an Industrie betrug bis 16.6.1938 = 20 vH, ab 17.6.1938 bis 31.10.1939 = 30 vH des Erzeugerpreises von RM 7,00, demnach Industrieerkaufspreis RM 5,22.-
- 2) USA: Wolle der Wollgesellschaft an der New Yorker Baumwollbörse, Lieferung in lizenziertem Lagerhaus in Groß-Boston/Mass.- Schweißwolle einheimischer Schur, 64's, 2 1/2 inches lg., reinfarbig, gekräuselt. Wolle ausländischer Herkunft, 60's, 3 1/4 inches lg., kann nach Verzollung angedient werden. Höchstzulässiger Zuschlag auf Grundpreis = 6 % (70's, 3 1/4 inches lg.), Abzüge bis zu 6 % (60's, 2 1/2 inches lg.).- Kammzüge inländischer Herkunft, 64's Merino-Wolle, ölgekämmt, 3 % Ölgehalt, gewaschen und kardiert. Grundpreise gelten für die Typen B3 und C3. Zuschläge bis zu 4 % (Typen A1 und B1 = 80's und 70's), Abschläge bis zu 16 % (Type F1 = 58's).-
- 3) Groß-Britannien: JD 1938 für Wolle der Dominion-Auktionen bezieht sich auf den Durchschnitt aus 30 Vorkriegsauktionen.- Die Preise für Kammzüge und Kämmlinge gelten für laufende (annähernde) Quotierungen des Binnenhandels in Bradford für ölgekämmte Tops.-
- 4) Kammzüge: Die Kontrakte am Kammzugmarkt in Roubaix-Tourcoing und Antwerpen verstehen sich für trocken-gekämmte australische Tops. Mindestabschlüsse 2 400 kg, Höchstabschlüsse 2 600 kg. -
- 5) Italien: Die Kapwollpreise gelten bei Abgabe ausländischer Erzeuger an italienische Spinnereien oder Händler, Mindestmenge 1 Ballen, frei Station Mailand.- Die Notierungen für Kammzüge beziehen sich auf die Abgabe industrieller Erzeuger an Feinspinnereien oder an Handel bei Mindestmengen von 100 kg.-
- 6) Groß-Britannien: Die Wollgarnpreise gelten für die ungefähren Kammgarn-Notierungen des inländischen Handels. Kosten für Verpackung, Fracht, Liefertermindifferenzen u.dgl. sind in den Preisen nicht enthalten, ebenso nicht evtl. Zuschläge für Export-Risiken.-
- 7) USA: New York Cotton Exchange - Grundkontrakt für Qualität "Middling, 15/16 inch". Ebenfalls kann der Kontrakt bedient werden mit den Sorten "Middling Fair, Strict Good Middling, Good Middling, Strict Middling, Strict Low Middling, Low Middling". Preiszu- oder -abschläge richten sich nach den Stapellängen 7/8 inch bis 1 1/32 inch im Verhältnis zur Grundlänge 15/16 inch. Die Auslieferungspunkte für den New Yorker Kontrakt sind Houston, Galveston und New Orleans. Eine Klassifizierung muß an den drei Orten von US-Landwirtschaftsministerium vorgenommen werden.-
- 8) Mexiko: Baumwolle aus dem District Matamoros/Mexiko, ab Lager Brownsville/Texas, einschl. mexikanischer Exportsteuer. Bei Lieferung frei Schiffsseite 0,64 Cents je lb Aufschlag.-
) Brasilien: Bis 20. März 1953 = B-Kontrakt, ab 22. März 1953 = Nationalkontrakt.-
- 10) Baumwollstoff bzw. Jutegewebe: Umgerechnet für 100 m in DM.-
- 10a) Bundesgebiet: 1938 einschließlich Leihverpackung (Sackkosten RM 0,03 je kg). Ab Juni 1953 gilt Preis auch für matte Ware.-
- 11) USA: Stapelfaserpreise verstehen sich allgemein für Lieferung in Ballen, f.o.b. Verschiffungspunkt oder frei Wagen. Zahlungsziel 30 Tage netto, ohne Abzug. Niedrigste Frachtkosten bis Käuferstation oder -kai werden vergütet, Transporte gehen auf Käufers Risiko.- Matte Viskose- und Azetatzellwolle 1 Cent je lb Aufschlag, extra starke bzw. gekräuselte Qualität 3 Cents teurer.- Vicara (Cornprotein) gebleicht = 10 Cents je lb Aufschlag.- Nylon gekräuselt 10 Cents je lb teurer; 3 denier, 1,5 - 4,5 inches abzüglich 5 Cents.- Dacron, 1,5 denier, halbmatt = 45 Cents je lb Aufschlag.- Orlon 1,5 den. = 45 Cents, 2 denier = 10 Cents teurer.-
- 12) Groß-Britannien: Farbige Viskose-Zellwolle (schwarz, gelb und khaki) = 4 Pence je lb Aufschlag.- Die Azetat-Zellwollpreise gelten auch für die Fabriкатe "Fibrocola" und "Celafibre". Der Preis für Nylon-Stapelfaser, 1 1/2 denier, beträgt bis 15.4.1954 = 138,00 Pence, ab 16.4.1954 = 129,00 Pence je lb.
- 13) Zellwolle: Belgien - Matte Ware bis 31.3.1952 zuzüglich 3 bfrs, ab 1.4.1952 Zuschlag 1 bfr je kg. Wolltype (schwere denier) bis 14.11.1951 4 bfrs je kg teurer als Baumwolltype (normal denier), ab 15.11.1951 kein Preisunterschied zwischen beiden Typen.- Italien: Preise ausschließlich Verpackungskosten und Fabrikationssteuern. Matte Ware = 20 Lire je kg Aufschlag.-
- 14) Belgien: Aufschlag für mattes Viskose-Reyon bis 31.3.1952 = 3 bfrs, ab 1.4.1952 = 2 bfrs je kg; für mattes Azetat-Reyon = 5 bfrs je kg.
- 15) Italien: Zu den Preisen für Viskose-Reyon ist eine Fabrikationssteuer hinzuzurechnen, die für 150/36 denier bis 14.1.1954 = 210 Lire, ab 15.1.1954 = 71 Lire je kg beträgt. Die Exportpreise errechnen sich für 150/36 denier unter Abzug einer Exportprämie von 360 Lire je kg und ohne Fabrikations-Besteuerung. Zuschlag für matte Ware = 30 Lire, für halbmatt Ware = 15 Lire je kg.- Mattes Azetat-Reyon bis 14.2.1952 = 50 Lire, ab 15.2.1952 = 30 Lire je kg Zuschlag.-
- 16) Bundesgebiet: Strohflachpreise einschließlich Anbauprämie - 1938 = 4,00 RM, 1952 und 1953 11,40 DM je 100 kg. Ernten 1950 und 1951 kein Anbauzuschuß.-
- 17) USA: Commodity Exchange Inc. New York - naßgesalzen leichte ungebrannte Packer-Kuhhäute Standard Nr.1, Basis Juli-September - Schlachtungen, Lieferpunkte New York, Chicago und andere Orte, vom Board of Governors besonders bezeichnet. Saisonale Abschläge für einheimische Häute bis zu 10 %, bei südamerikanischen Frigorificos bis zu 7 %. Sortenzuschläge für extrem leichte Frigorifico-Stiere und -Kühe bis zu 2 Cents, Abschläge für sonstige einheimische und Frigorifico-Häute bis zu 4 3/4 Cents je lb.-
- 18) Norwegen: Erzeuger-Abrechnungspreis bei Lieferung frei Schlachthof oder Verkaufslager.-
- 19) Lammfelle: Umgerechnet für 100 Stück in DM.-
- 20) Rindsleder (USA und Niederlande) bzw. Kalbsleder: Umgerechnet für 1m² in DM.-
- 21) USA: Commodity Exchange Inc. New York - Plantagen-Kautschuk Standard Nr.1, Ribbed Smoked Sheets Hevea, bei Lieferung on dock oder in lizenziertem Lagerhaus innerhalb des Hafens von New York.-
- 22) Nahost-Erdöle: Preise der Ölgesellschaften "Socony Vacuum Overseas Supply Co", "Esso Export Co" und "Anglo-Iranian Oil Co", ohne evtl. lokale Hafengebühren oder sonstige Regierungsabgaben, Verkaufssteuern u.dgl. Zu- bzw. Abschlag bei Abweichungen der Gradation je Grad = 2 Cents je barrel.-
- 23) Bundesgebiet: 1938 = spezifisches Gewicht 0,74, 1950 = Oktanzahl etwa 74, Januar bis März 1951 = Oktanzahl etwa 67/68, April 1951 = bis zu 70 MOZ, ab Mai 1951 = bis zu 72 ROZ. Ab April 1951 gelten die Preise für die Preiszone III und entsprechen annähernd dem Bundesdurchschnittspreis.-
- 24) Mauersteine bzw. Dachziegel: Umgerechnet für 1000 Stück in DM.-
- 25) Marmor: Umgerechnet für 1 m³ in DM; Gips bzw. Formsteine (Österreich): Umgerechnet für 100 kg in DM.-
- 26) Bundesgebiet: Schnittholz, Güteklasse III, parallel besäumt.-
- 27) Österreich: Fichte und Tanne, waggonverladen ab Sägewerk.-
- 28) Bundesgebiet: Bruttopreis bei Abgabe an inländische Papierfabriken. Von April 1953 bis 15.2.1954 unter Abzug der von der Zellstoff-Industrie gewährten Rabatte.-
 a) JD aus weniger als 12 Monatsdurchschnitten berechnet.- b) Österreich: März 1938.- c) Preise zum Jahresende.- d) JD 1939.- p = Vorläufige Zahlenangabe.- r = Berichtigungen, aus der ausländischen Statistik im Original übernommen.

DIE PREISENTWICKLUNG WICHTIGER WELTHANDELSGÜTER SEIT 1950 NACH MONATEN (Originalpreise)

Logar Maßstab

Logar Maßstab

Logar Maßstab



Die Preisentwicklung bei Textilrohstoffen, Häuten, Kautschuk, Harzen, Mineralölen, Zellstoff, Holz und Baustoffen

Von den in diesem Berichtsteil aufgeführten Waren verzeichneten gegenüber Jahresbeginn Baumwolle und Wolle sowie Kautschuk die deutlichsten Preisanstiege. Teilweise erhöht haben sich auch die Preise von Holz und Zellstoff. Nachgegeben haben die Preise bei Rohseide und einer Reihe von Bast- und Hartfasern sowie bei Chemiefasern. Auch für Häute und Felle traten Preisrückgänge ein. Bei verschiedenen Waren ergaben sich im April im Zusammenhang mit der weltpolitischen Entwicklung vorübergehend stärkere Preisschwankungen.

Die Preisentwicklung für Textilrohstoffe folgte im allgemeinen der Entwicklung von Angebot und Nachfrage bei den einzelnen Fasern, bei Baumwolle wirkte sich entscheidend die über die Baumwollstützung in den USA erwirkte Verknappung des an sich reichlichen Angebots aus. Der bis Februar ziemlich deutliche Preisanstieg verlangsamte sich aber bei Baumwolle zunehmend. Er kam im April schließlich zeitweilig zum Stillstand, nachdem die Preise sich gegenüber Jahresbeginn um 5 vH erhöht hatten. Die nichtamerikanischen Herkünfte gewannen aus der günstigen Angebotslage bis zu 20 vH. Die Baumwollgarnpreise stiegen nicht im gleichen Ausmaß mit an wie die Rohstoffpreise.

Die Wollpreise zogen seit März wieder an und erreichten bis Ende Mai etwa 8 bis 10 vH gegenüber Ende Januar. Der Anstieg beruhte teils auf jahreszeitlichen Gründen, wie sich mit dem zunehmenden Interesse der Käufer an den letzten Auktionen in den Dominions erwies. Die Preise für einheimische Wolle veränderten sich in europäischen Ländern im ganzen parallel zu denen an den großen Exportmärkten. Für Kammzüge traten meist geringere Erhöhungen als bei Rohwolle ein. Die Wollgarnpreise folgten in Großbritannien der Tendenz der Rohwollpreise bei allerdings geringeren Ausschlägen.

Bei den übrigen Textilfasern ergaben sich überwiegend nachgebende Preise. So gingen gegenüber dem hohen Stand von Jahresanfang die Seidenpreise in Yokohama um 11 vH zurück. In den USA wurden im März die Preise für synthetische Fasern gesenkt: Für Dacron um 11, für Nylon um 12,5, für Orlon um 21 und Acrilan um 24 vH. Die Ermäßigungen werden mit der Vergrößerung der Produktion dieser Fasern und der Absicht, ihre Wettbewerbsfähigkeit gegenüber den Naturfasern zu verbessern, erklärt. In Großbritannien wurden im Januar die Preise für Ardlifaser um 2 vH, im April für Nylonfaser um 7 bis 9 vH und für ungeschnittenen Nylonfaden um 3 bis 16 vH herabgesetzt. Nach englischen Untersuchungen liegen jetzt die dortigen Nylonpreise auf einem niedrigeren Stand als in allen anderen Nylon produzierenden Ländern. In Italien wurden ab Februar die Preise für Azetat-Kunstseide um 2,5 vH herabgesetzt.

Im Bereich der Bast- und Hartfasern traten für die holländischen Exportpreise von Schwungflachs und für die Manilahanf-Notierungen an den europäischen Märkten Preisrückgänge ein - für Manilahanf um ca. 10 vH. Auch die Notierungen für Rohjute gaben wieder nach.

Der Markt für Häute und Felle stand unter dem Eindruck einer schwachen Nachfrage und nachgebenden Preisen, wobei die Preisrückgänge in Frankreich am größten ausfielen.

Die Kautschukpreise gingen bis Februar zurück, zogen dann aber an, als neue Erklärungen US-amerikanischer Stellen zum Stockpiling und zu einer weiteren Beschränkung der Kunstkautschukerzeugung erfolgten. Im April traten Hausseeinflüsse aus der politischen Entwicklung in Ostasien zu dem vorangegangenen Anstieg, die die Notierungen um 10 vH über ihren Stand zu Jahresbeginn erhöhten.

Im Bereich der Erdöle und Erdölraffinate traten neben einer Verbilligung für amerikanisches Bradford-Rohöl verschiedene leichte Änderungen in den Leucht- und Heizölpreisen sowie in den Benzin- und Schmierölpreisen ein. Sie berücksichtigten zum Teil jahreszeitliche Einflüsse, teils auch Veränderungen der Frachten.

Am Holzmarkt trat an die Stelle des bis zum Herbst vorigen Jahres beobachteten allgemeinen Preisrückgangs ein langsames Wiederansteigen der Preise. Die fühlbarsten Erhöhungen waren in Österreich und in der Schweiz festzustellen, jedoch zeigten auch die skandinavischen Holzmärkte stabile oder erhöhte Preise. Auch die Tropenholznotierungen und die Holzschliff- und Zellstoffpreise sind teils wieder angestiegen. Für Zeitungsdruckpapier trat eine Verteuerung um 17 vH im März in Österreich ein. In Kanada erhöhte sich der Preis für Zeitungsdruckpapier im März gegenüber Februar.

Zeit	W o l l e								
	Bundesgebiet Paderborn		New York		U.S.A.		Boston		
	inländische Roh-, A-Feinheit vollschürig ¹⁾ Auktionspreis	Roh- Erzeugerpreis Landes- durchschnitt	Schweiß- 64's erstnotierter Monat 2)	Kammzüge 64's ab Lager in Groß-Boston	feine Stapel- 64's-80's gekämmt, entft. loco	austral. Kamm- 64's-70's entft. in bond c.i.f.	inländische Vliese 56's-58's, 3/8 blood ungereinigt loco	gereinigt	argentinische Crossbred 5/40 ungereinigt c.i.f.
	RM/DM je kg				C e n t s j e l b				
		M.M.			Originalpreise MDw.	MDw.	MDw.	MDw.	MDw.
1938 JD	9,10	19,10	71,90	7, r	69,87	50,40	29,50	68,20a)	
1950 JD	17,67	58,35	181,14	235,12	199,42	198,71	74,55	140,80	68,98a)
1951 JD	22,50	88,65	220,79a)	272,44a)	270,50	259,13	108,84	205,40	122,84
1952 JD	13,74	52,28	146,76	191,75	165,47	149,98	62,34	118,73	52,07
1953 JD	14,61	53,00	145,56	194,44	172,90	176,68	63,68	120,78	51,77
1953 Juli	13,00	53,90	139,59	192,01	172,50	177,80	63,50	119,10	50,10
Aug.	13,00	52,90	144,39	195,09	172,50	178,00	62,50	118,50	50,50
Sept.	12,50	52,90	144,70	191,75	172,50	178,00	64,00	118,50	54,10
Okt.	14,00	53,20	150,93	195,93	172,50	178,00	63,80	119,63	56,50
Nov.	14,00	52,10	151,85	194,39	172,50	178,00	63,50	120,00	56,50
Dez.	14,50	52,80	148,36	197,42	172,50	177,90	63,50	120,00	56,50
1954 Jan.	15,00	5,10	147,36	190,66	172,50	177,50	63,50	120,00	53,50
Febr.	14,50	53,10	147,15	189,86	172,50	177,50	63,40	120,00	53,50
März	13,75	52,10	146,80	193,17	167,50		57,60	113,20	53,50
April	13,75		149,69	196,58				113,25	53,50
Mai									
Juni									
Ungerechnete Preise für 100 kg in DM									
1950 JD	1767,00	540,10	1677,25	2177,07	1846,51	1839,94	690,29	1303,72	638,71
1953 Dez.	1450,00	488,90	1373,72	1827,99	1597,25	1647,25	587,97	1111,13	523,16
1954 März	1375,00	482,41	1359,28	1788,64	1550,95		533,34	1048,16	495,38
Meßziffern der Originalpreise 1950 = 100									
1953 Dez.	82,1	90,5	81,9	84,0	86,5	89,5	85,2	85,2	81,9
1954 März	77,8	89,3	81,0	82,2	84,0		77,3	80,4	77,6
noch: W o l l e									
Zeit	Kanada	Groß-Britannien London/Bradford							
	Roh-, 1/4 blood Eastern bright	inländ. Lincoln wethers, gewasch	neuseel. Crossbr. 56-60's II. Sorte	südafrik. Kap- schneeweiß entfettet	austral. Merino- 70's Vliese	Merino-, 64's Super bis mittlere Qual., gekämmt, fehlerfrei β-Preise der Dominion-Auktionen 3)	Crossbred-56's Crosbred-, 48's Super bis mittlere Qual., gekämmt, fehlerfrei β-Preise der Dominion-Auktionen 3)	Crossbred-, 48's Super bis mittlere Qual., gekämmt, fehlerfrei β-Preise der Dominion-Auktionen 3)	Kammzüge 3) Merino- 64's warp
	Kan. Cents je lb	Pence je lb							
		MDw.	MDw.	MDw.	Originalpreise MDw.				
1938 JD	16,08	13,00	12,00			25,66a)	18,26a)	13,30a)	26,10
1950 JD	62,90	70,67	95,82	133,77a)	174,29	163,45	109,91	89,00	186,11
1951 JD	95,42	99,36	133,41	175,05a)	207,31	198,58	154,17	121,00	234,28
1952 JD	48,33	53,81	64,69	115,55	136,16	126,00	76,00	62,55	143,46
1953 JD	50,75	61,19	72,97	125,45	159,88	146,82	88,91	72,82	162,31
1953 Juli	52,00	63,00	69,00	124,00	162,00	146,00	89,00	72,00	164,11
Aug.	51,00	63,00	69,00	123,00	165,00				165,75
Sept.	50,00	63,75	75,50	125,00	160,20	147,00	92,00	75,00	160,25
Okt.	50,00	63,40	78,25	125,50	162,25	146,00	95,00	78,00	159,33
Nov.	52,00	61,00	79,25	122,00	164,00	145,00	93,00	77,00	158,11
Dez.	50,00	56,80	74,20	118,80	157,60	139,00	90,00	72,00	153,00
1954 Jan.	48,00	54,00	74,00	118,00	153,50	135,00	90,00	70,00	150,50
Febr.	49,00	55,50	72,00	116,00	148,00	130,00	89,00	69,00	146,11
März	48,00	56,00	73,40	116,20	148,20	130,00	91,00	73,00	145,67
April	61,50	61,50	76,75	117,00	150,00	135,00	96,00	79,00	149,38
Mai									
Juni									
Ungerechnete Preise für 100 kg in DM									
1950 JD	533,68	763,42	1035,11	1445,07	1882,79	1765,69	1187,32	961,44	2010,48
1953 Dez.	467,52	613,59	801,56	1283,35	1702,50	1501,57	972,24	777,79	1652,81
1954 März	458,10	602,63	789,88	1250,46	1594,83	1398,97	979,28	785,58	1567,60
Meßziffern der Originalpreise 1950 = 100									
1953 Dez.	79,5	80,4	77,4	88,8	90,4	85,0	81,9	80,9	82,2
1954 März	76,3		76,6	86,9	85,0	79,5	82,8	82,0	78,3
noch: W o l l e									
Zeit	Groß-Britannien London/Bradford	Frankreich Roubaix-Tourco.	Belgien Antwerpen	Niederlande	Norwegen	Oesterreich Wien	Schweiz		
	Kämmlinge 3) Crossbred- 56's super 48's average kardiert	Kammzüge 4) austral. Merino- nég. 100/105	Type Antwerpen erstnot. Monat	Roh- Nord-Holl. ungereinigt frei Fabrik	vollschürig unklassifiziert fr. Käuferstat. od. Käuferkai	β-Preis für Kamm- und Streichwolle	Merino- Mittelgenre f. Feinspinner	Kammzug- Type B Bradford 60's	
	Pence je lb	ffrs je kg	bfrs je kg	hfl je kg	nrk je kg	Schilling je 100 kg	sfrs je kg		
		ME.		Originalpreise MDw.	MDw.	MM.	ME.	ME	
1938 JD	18,26	12,91	37	0,81	1,71	1180b)	4,96	4,69	
1950 JD	120,17	94,23	1787	6,00a)	5,87	6609	19,81	18,12	
1951 JD	176,79	135,12	2002	7,25a)	9,03	9115	23,44	23,15	
1952 JD	87,79	70,51	1199	4,15a)	5,17	5650	15,98	13,85	
1953 JD	100,10	81,91	1442	4,86a)	5,24r	7329	18,56	15,80	
1953 Juli	101,00	82,00	1490	4,80	5,80r	7794	19,25	15,65	
Aug.	101,00	83,38	1490	4,80	5,80r	7539	19,25	16,20	
Sept.	100,50	85,00	1490	4,85	5,80r	7539	17,75	15,50	
Okt.	101,33	85,22	1450	4,90	5,75r	7633	18,00	15,50	
Nov.	103,11	85,89	1450	4,90	5,75r	7633	17,75	15,50	
Dez.	99,00	81,00	1450	4,90	5,75r	7633	17,50	15,25	
1954 Jan.	98,75	80,38	1450		5,75r	7740	17,00r	15,25r	
Febr.	96,88	79,00	1365	181,85	5,75r	7284	16,75	14,00	
März	98,22	80,22	1320	181,22	5,75	7083	16,50	14,50	
April	102,25	86,38	1320	184,25	6,85	7150	18,00	14,50	
Mai									
Juni									
Ungerechnete Preise für 100 kg in DM									
1950 JD	1298,15	1017,93	2144,40	1824,98	663,12	345,16	1299,33	1902,75	1740,43
1953 Dez.	1069,46	875,01	1740,00	1641,95	541,58	338,0	1232,73	1681,80	1465,57
1954 März	1056,98	863,27	1573,31	1516,81		336,68	1143,90	1583,06	1391,17
Meßziffern der Originalpreise 1950 = 100									
1953 Dez.	82,4	86,0	81,1	90,0	81,7	98,0	115,5	88,3	84,2
1954 März	81,7	85,1	73,9	83,4		98,0	107,2	83,3	80,0

Zeit	noch: W o l l e								
	Grosseto Roh-, inländ. Toscana terza	Italien Roh-, Kap-5) 64-70's gewaschen	Mailand Kammzüge 5) 70's Merino	Spanien weiß, Mercado national gewaschen	Türkei Istanbul anatolische	Libanon Beirut Roh-	Marokko Casablanca inländische	Argentinien Buenos Aires Schweiß- feine Crossbred- 56's	
					Inlandspreis	Exportpreis			
	Lire je kg			Pesetas je kg	Plaster je kg		Plaster je kg	ffrs je kg	Pesos je 10 kg
	MDw.	MDw.			Originalpreise			MA.	
1938 JD	24	.	.	4,39	50,49	54,70	.	6,25d)	11,00
1950 JD	780	3185	3664	15,04	253,09	227,30	252,58	256,04	61,71
1951 JD	984	3933	4679	21,56	380,43	337,40	329,17	344,54	139,16
1952 JD	631	2356	2806	25,31	229,88	259,89a)	214,67	202,71	58,81r
1953 JD	656	2500	3050	32,63	268,57	277,70	227,25	243,54	75,28
1953 Juli	700	2500	3050	34,21	264,97	298,00	225,00	240,00	72,00
Aug.	700	2500	3050	35,92	267,34	300,00	232,00	250,00	77,17r
Sept.	700	2500	3050	40,20	271,41	298,00	220,00	235,00	77,41r
Okt.	700	2500	3050	40,25	288,02	332,80	205,00	242,50	77,00
Nov.	650	2500	3050	37,59	298,85	285,70	205,00	242,50	81,00
Dez.	700	2500	3050	38,63	286,45	275,70	205,00	255,00	75,00
1954 Jan.	650	2500	3050	38,47			200,00	255,00	.
Febr.	650	2500	3050	39,20			200,00	250,00	.
März	650	2500	3050				225,00		.
April		2500							
Mai									
Juni									
	Ungerechnete Preise für 100 kg in DM								
1950 JD	524,16	2140,32	2462,21	-	380,01	341,29	280,36	307,25	518,36
1953 Dez.	470,54	1680,48	2050,19	-	429,67	413,55	239,85	306,00	504,00
1954 März	436,93	1680,53	2050,24				294,75		
	Meßziffern der Originalpreise 1950 = 100								
1953 Dez.	89,7	78,5	83,2	256,8	113,2	121,3	81,2	99,6	121,5
1954 März	83,3	78,5	83,2				89,1		
Zeit	noch: W o l l e								
	Südafrikanische Union Port Elizabeth			Uruguay Montevideo	Australien Melbourne		Sydney		
	Schweiß- Landes- durchschnitt	Spinner- 64-70's, roh 10-12 Mon.Schur	Kamm- langstapelig im Fell	Crossbred- feine Superior	Schweiß- ungereinigt Auktions- durchschnitt	Merinos 3/4 Wolle im Fell 64's u.mehr	Crossbreds 56's-60's, fein	Merinos Vollwolle im Fell	Crossbreds
	Pence je lb			Pesos je kg					
		MDw.			Originalpreise	MDw.	MDw.	MDw.	MDw.
1938 JD	.	.	.	0,69a)	12,51
1950 JD	60,40a)	.	49,78	2,66a)	96,38a)	76,72	63,37	76,89	63,06
1951 JD	86,13a)	.	62,80	5,38a)	119,49a)	104,50	90,13	102,88	81,86
1952 JD	55,19a)	60,99a)	34,09	2,05a)	71,52a)	57,08	40,91	52,31	39,75a)
1953 JD	74,34a)	72,87a)	42,27		70,00a)	66,63	48,27	65,52	48,50
1953 Juli	-	-	42,17	-	-	64,90	47,00	58,70	46,30
Aug.	-	76,00	44,08	-	-	66,13	46,75	61,00	45,88
Sept.	75,80	71,75	42,15	2,42	82,00	68,67	48,33	63,88	47,75
Okt.	74,10	71,67	41,50	2,40	86,00	71,00	53,30	67,30	49,60
Nov.	74,30	69,71	44,50		83,00	71,38	53,39	68,25	49,88
Dez.	69,20	65,60	40,58		85,00	64,67	47,67	66,17	47,50
1954 Jan.	67,40	65,63	44,75		81,00	66,50	52,00	63,88	46,88
Febr.		63,80	39,63			61,00	48,75	59,67	44,00
März		64,50	38,20			61,00	47,67	56,63	44,50
April		70,30	39,83			61,75	48,75	57,25	46,13
Mai									
Juni									
	Ungerechnete Preise für 100 kg in DM								
1950 JD	652,48	.	537,76	-	832,93	663,02	547,65	664,49	544,97
1953 Dez.	747,54	708,65	438,37	-	734,58	558,89	411,97	571,85	410,50
1954 März		694,10	411,08			527,17	411,97	489,40	384,57
	Meßziffern der Originalpreise 1950 = 100								
1953 Dez.	114,6	.	81,5		88,2	84,3	75,2	86,1	75,3
1954 März		.	76,7			79,5	75,2	73,7	70,6
Zeit	W o l l g a r n				B a u m w o l l e				
	U.S.A. Boston		Groß-Britannien London		Frankreich	Italien Turin	U.S.A. Galveston		New York
	2/20's, weiß	2/32's, fein Bradford-System	2/20's, 48's	2/32's, 60's weiß, kardiert 6)	2/28's gekämmt, ungebleicht versteuert	2/40's reine Wolle	Erzeugerpreis	15/16 inch middling upl.	loco
	\$ je lb		s.d. je lb		ffrs je kg	Lire je kg	Landes- durchschnitt	loco	loco
	MDw.	MDw.	MDw.	MDw.	Originalpreise		MM.		
1938 JD	1,06	1,65	1,11	2,10 ^{1/2}	45	92	8,25	8,70	8,66
1950 JD	.	3,33	.	.	2116	4820	33,31	35,90	37,06
1951 JD	.	4,57	.	.	3091	6099	39,68	41,29	42,41a)
1952 JD	2,17	3,13	7,11	12,6a)	2275	4394	36,76	38,33	39,73
1953 JD	2,13	3,25	8,109/10	14,82/5	2402	4871	31,58	32,65	33,80
1953 Juli	2,17	3,12	8,11	14,112/5	2460	4990	31,87	32,89	34,20
Aug.	2,16	3,12	9,0	15,03/4	2475	4990	32,77	32,65	33,82
Sept.	2,12	3,09	9,11/4	14,71/4	2400	4990	33,09	32,53	33,69
Okt.	2,11	3,10	9,31/5	14,74/5	2390	5028	32,46	32,42	33,52
Nov.	2,10	3,09	9,62/5	14,71/2	2310	4993	31,82	32,36	33,60
Dez.	2,10	3,10	8,102/3	14,41/5	2310	4968	30,73	32,25	33,51
1954 Jan.	2,07	3,07p	8,83/4	14,31/4	2245	4978	30,05	33,00	34,15
Febr.	2,04		8,61/4	13,81/4	2195	4940	30,42	33,85	35,01r
März			8,10	13,8	2145	4884	31,05	33,98	35,23
April			9,52/5	14,02/5	2140			33,91	35,21
Mai									
Juni									
	Ungerechnete Preise für 100 kg in DM								
1950 JD	.	3083,38	1152,32	1895,87	2539,20	3239,04	308,89	332,41	343,15
1953 Dez.	1944,47	2870,41	1140,66	1764,90	2772,00	3332,45	284,54	298,62	310,28
1954 März				1764,90	2556,63	3282,99	287,50	314,63	326,21
	Meßziffern der Originalpreise 1950 = 100								
1953 Dez.	.	93,1	.	.	109,2	103,1	92,3	89,8	90,4
1954 März					101,4	101,3	93,2	94,7	95,1

noch: Baumwolle									
Zeit	U.S.A.			Mexiko	Brasilien		Peru		Argentinien
	New York	New Orleans		Matamoros	Sao Paulo		Lima		Buenos Aires
	middling upland, 15/16 inch erstnot.Monat	loco erstnot.Monat	loco erstnot.Monat	11/32 inch 8) midding incl. Mex.Exptr., ab Lg.Brownsville	Nationalkontrakt erstnot.Monat 9)	Nr. 5 loco	Tanguis Nr. 5 loco	Pima Nr. 1 loco	Type B loco
	Cents je lb			US-Cents je lb	Cruzeiros je kg		Soles je 46,01 kg		Pesos je 100 kg
	MDw.			MDw.	Originalpreise		MDw.	MDw.	MDw.
1938 JD	.	8,69	.	.	3,83	3,35	45,55a)	47,39	83,60
1950 JD	36,13	35,98	35,90	.	17,05	17,09	443,90	521,38	427,26
1951 JD	41,33	41,17	41,32	.	24,75	24,40	600,00	785,64a)	750,00
1952 JD	38,82	38,73	38,77	36,77a)	20,13	20,13	481,08a)	639,42a)	785,00
1953 JD	33,25	32,77	33,14	33,26a)	16,97	17,13	496,30	662,93a)	780,00
1953 Juli	33,64	33,18	33,62	33,46	15,59	15,65	491,40	642,50	790,00
Aug.	33,53	32,79	33,49	33,44	15,67	15,58	505,50	642,50	790,00
Sept.	33,04	32,62	32,00	32,43	16,11	15,77	518,75	660,00	780,00
Okt.	32,78	32,47	32,77	33,01	17,28	17,32	536,00	676,00	780,00
Nov.	32,95	32,56	32,96	33,86	18,03	18,00	547,50	697,50	780,00
Dez.	32,93	32,41	32,97	33,81	18,64	18,10	561,00	700,00	780,00
1954 Jan.	33,50	33,02	33,50	34,57	20,20	18,41	598,00	730,00	780,00
Febr.	34,28	33,74	34,25	35,41	20,87	19,88	583,50	737,50	780,00
März	34,44	33,97	34,41	.	21,31	21,29	.	.	790,00
April	34,28	34,00	34,26	.	21,23	21,49	.	.	790,00
Mai
Juni
Ungerechnete Preise für 100 kg in DM									
1950 JD	334,54	333,15	332,41	313,06	387,07	387,98	468,44	550,21	358,90
1953 Dez.	304,91	300,10	305,28	.	425,94	413,60	592,02	738,70	524,16
1954 März	318,89	314,54	318,62	.	483,80	483,54	.	.	530,38
Meßziffern der Originalpreise 1950 = 100									
1953 Dez.	91,1	90,1	91,8	.	109,3	105,9	126,4	134,3	182,6
1954 März	93,3	94,4	95,8	.	125,0	124,6	.	.	184,9

noch: Baumwolle									
Zeit	Ägypten			Adana	Türkei	Istanbul	Libanon	Iran	Ind. Union
	Ashmouni	Alexandria	Karnak	Akala I	Izmir		Beirut	Teheran	Bombay
	Giza 30 sehr gute Qualität Exportpreis f.o.b.				Akala I	Ø-Preis	syrische	amerikanische Typen Exportpreis	Jarilla fein loco
	Talaris je 99,05 lbs				Piaster je kg		Piaster je kg	Rials je 100 kg	Rupien je 784 lbs
	MDw.				Originalpreise				
1938 JD	10,34	.	13,31	.	.	39,20	.	.	145/15/0
1950 JD	110,99	111,45	107,79	.	.	232,50	291,92	2 046	824/4/13/4
1951 JD	145,93a)	153,38	193,80	.	.	387,90	466,25	5 775	865/0/0
1952 JD	91,30a)	102,41a)	138,55a)	.	.	281,53	305,00	4 654	706/4/10a)
1953 JD	69,64	76,16	87,19	204,84a)	233,04a)	218,90	250,92	5 260	657/4/6
1953 Juli	69,84	77,84	88,67	210,20	234,80	222,30	250,00	6 100	678/5/10
Aug.	69,15	77,15	87,85	207,80	240,00	220,70	240,00	6 200	690/4/8
Sept.	71,45	76,29	86,79	208,75	227,75	217,90	232,00	5 500	637/12/5
Okt.	71,80	75,80	86,17	191,00	219,00	222,00	240,00	5 050	597/2/3
Nov.	72,09	76,09	86,64	198,75	228,50	221,60	240,00	6 000	605/10/0
Dez.	72,22	76,22	88,69	214,40	246,20	220,40	275,00	.	674/12/0
1954 Jan.	74,00	78,00	90,38	216,75	251,75	.	250,00	5 100	717/14/3
Febr.	78,71	83,21	95,46	221,00	254,50	.	252,00	5 900	732/1/8
März	79,76	84,75	97,83	.	.	.	270,00	.	746/7/6
April	79,33	84,33	97,31	760/10/0
Mai
Juni
Ungerechnete Preise für 100 kg in DM									
1950 JD	595,86	598,32	578,68	321,60	369,30	348,75	324,03	383,57	204,43
1953 Dez.	387,72	409,19	476,14	.	.	330,60	321,75	.	167,35
1954 März	428,20	454,98	525,21	.	.	.	353,70	.	185,14
Meßziffern der Originalpreise 1950 = 100									
1953 Dez.	65,1	68,4	82,3	.	.	94,8	94,2	.	81,9
1954 März	71,9	76,0	90,8	.	.	.	92,5	.	90,6

noch: Baumwolle									
Zeit	Ind. Union	Pakistan	Groß-Britannien		Frankreich				
	Bombay	Karachi	London		Le Havre				
	Bengal Desi fein loco	Punjab S.G.Fine 4 F 289 F	15/16 inch amerikanische midding	Ashmouni Type SWAN	1 inch amerikanische midding ab Importeurlager, versteuert.	ägyptische Ashmouni 2	Sea Island Antigua	A.E.F. Allen I	ab Lager f.o.b.
	Rupien je 784 lbs	Rupien je 82,28 lbs	Pence je lb		ffrs je kg				
	MDw.	MDw.	MDw.		Originalpreise				
1938 JD	.	87/7/0	97/8/1a)	4,93	.	330,10	446,00	582,10	.
1950 JD	.	115/11/6	128/13/6	35,81	52,57	389,50	707,25	1000,25	.
1951 JD	.	87/8/101/2	97/14/44/11	46,35	69,99	367,50	496,08	895,10	.
1952 JD	585/1/6	56/12/5	72/8/0	38,17	45,26	319,20	342,00	590,00	286,79
1953 JD	.	.	.	31,82	34,14
1953 Juli	584/9/5	61/6/0	78/14/0	32,21	33,10	321,00	329,00	590,00	302,00
Aug.	598/8/5	56/8/0	72/4/0	32,13	33,27	319,00	337,00	590,00	302,00
Sept.	580/4/5	54/8/0	69/6/0	31,98	34,35	314,00	334,00	590,00	290,00
Okt.	585/0/0	53/6/0	66/11/0	31,30	36,11	313,00	349,00	590,00	285,50
Nov.	602/3/0	55/8/0	73/8/0	31,50	36,69	319,00	389,00	590,00	280,00
Dez.	620/4/0	60/12/0	78/12/0	31,33	36,80	319,00	381,00	590,00	289,00
1954 Jan.	643/15/2	71/10/6	82/7/0	32,10	36,90	318,00	375,00	590,00	295,00
Febr.	653/11/10	75/15/0	81/14/0	32,94	38,25	328,00	403,00	610,00	295,00
März	645/2/10	.	.	33,19	40,26	332,00	422,00	650,00	307,00
April	629/6/0	.	.	33,12	40,30	334,00	417,00	650,00	310,00
Mai
Juni
Ungerechnete Preise für 100 kg in DM									
1950 JD	.	297,41	331,65	386,84	567,90	396,12	535,20	698,52	346,80
1953 Dez.	153,83	206,63	268,04	338,45	397,54	382,80	457,20	708,00	365,91
1954 März	160,01	.	.	357,17	433,17	395,71	502,98	774,74	.
Meßziffern der Originalpreise 1950 = 100									
1953 Dez.	.	69,5	80,8	87,5	70,0	96,0	85,4	101,4	.
1954 März	.	.	.	92,7	76,6	100,6	94,6	111,7	.

Zeit	noch: Baumwolle				Linters		Baumwollgarn		
	Niederlande	Oesterreich Wien	Schweiz	Portugal Lissabon	U.S.A. Memphis		U.S.A. New York		
	amerikanische middling				Grad 1	Grad 5	20/2	50/1	36/2
	c.i.f. Rotterdam/Amsterdam	Börsenpreis	Importpreis	Mozambique Ia Qualität	z. Papierherst. gebleicht, ungepreßt, in	f. chemische Ind. 78% Zellulose ab Mühle	weiß, kardierte Southern	kardierter	Kettentwist
	hfl je 100 kg	Schilling je 100 kg	sfrs je kg	Escudos je kg	Cents je lb				
	MM.	ME.	MDw.	Originalpreise					
1938 JD	41,33	107b)	1,20	.	4,01	1,81	22,90	.	31,70
1950 JD	347,00	1 909	4,74	.	16,07	8,99	71,90	80,00	91,56
1951 JD	403,75	2 271	6,35	.	20,68	12,70	83,56	93,57	106,60
1952 JD	372,71	2 115	4,70	16,30a)	14,49	6,67	74,90	82,84	104,62
1953 JD	322,31	2 031	4,00	16,20	.	.	67,00	75,28	98,05
1953 Juli	325,25	2 127	4,03	16,30	11,38	4,40	67,00	74,93	97,80
Aug.	321,50	2 185	3,99	16,30	11,92	4,44	66,00	74,31r	97,20r
Sept.	316,00	2 165	4,00	16,30	12,55	4,26	65,50	73,50	96,40
Okt.	319,00	2 123	4,10	16,30	13,29	4,06	64,30	73,09	95,50
Nov.	319,75	2 157	4,12	16,30	.	.	63,60	71,76	93,90r
Dez.	317,50	2 157	4,03	16,30	.	.	63,00	70,24	92,70
1954 Jan.	328,25	2 161	4,23	16,30	.	.	62,50	70,18	92,10
Febr.	331,50	2 214	4,40	16,30	.	.	63,00	70,50	92,10
März	332,00	2 234	4,46	16,30	.	.	.	70,50	.
April	333,25	2 263	4,41	69,75	.
Mai
Juni
Ungerechnete Preise für 100 kg in DM									
1950 JD	383,50	375,31	455,28	.	148,80	83,24	665,75	740,75	847,79
1953 Dez.	350,92	348,36	387,30	238,12	.	.	583,34	650,38	858,35
1954 März	365,76	360,79	427,91	238,12	.	.	.	652,79	.
Meßziffern der Originalpreise 1950									
1953 Dez.	91,5	113,0	85,0	.	.	.	87,6	87,8	101,2
1954 März	95,7	117,0	94,1	88,1	.

Zeit	noch: Baumwollgarn								
	U.S.A.	Kanada	Groß-Britannien London			Frankreich	Niederlande	Oesterreich Wien	
	50/1 gekammter Twist	10's weiß	32's Cop Twist	36's Ring Beams	42's Cop Weft	60's Ägypt. Twist	56's	32's	
	Cents je lb	kan. Cents je lb	in 10 lbs - Ballen, f.o.b. U.K.			f.o.b.	frei Fabrik	Schilling je 100 kg	
			MDw.	MDw.	Originalpreise MDw.	MDw.	ME.	MM.	
1938 JD	.	28,00	9,75	12,20	5,40	18,90	13,58	0,87	265b)
1950 JD	110,41	73,20	60,45	65,10	59,49	81,69	578,83	5,60	2 905
1951 JD	127,83	85,17	83,45	90,00	83,65	120,65	745,00	6,97	4 150
1952 JD	124,15	79,29	66,15	68,62	65,30	87,14	653,25	5,88	3 822
1953 JD	110,82	69,83	58,01	63,38	60,60	73,98	524,08r	5,34a)	3 558
1953 Juli	111,30	69,00	58,20	66,34	64,03	72,80	519,00	5,33	3 600
Aug.	109,14	69,00	58,48	66,80	64,46	75,00	525,00	5,30	3 600
Sept.	106,35	69,00	57,92	66,25	63,90	75,80	523,00	-	3 700
Okt.	107,41	69,00	57,52	65,84	63,49	77,31	527,00	5,32	3 700
Nov.	106,29	64,50	58,10	66,61	64,08	77,06	534,00r	5,37	3 700
Dez.	103,93	64,50	57,74	66,30	63,90	78,00	545,00r	5,34	3 700
1954 Jan.	104,09	64,50	57,84	61,27	57,60	77,69	545,00	5,42	3 700
Febr.	103,00	64,50	59,65	62,67	58,84	81,88	545,00	5,48	3 700
März	103,00	64,50	56,00	63,02	59,09	86,00	556,00	5,51	3 700
April	103,50	.	56,00	63,32	59,05	87,00	556,00	5,49	3 700
Mai
Juni
Ungerechnete Preise für 100 kg in DM									
1950 JD	1022,33	621,07	653,02	703,25	642,65	882,47	646,60	618,91	571,12
1953 Dez.	962,33	597,94	623,75	716,22	690,29	842,61	618,00	590,21	597,55
1954 März	958,35	615,58	602,63	678,18	635,89	925,47	662,70	607,04	597,55
Meßziffern der Originalpreise 1950 = 100									
1953 Dez.	94,1	88,1	95,5	101,8	107,4	95,5	100,2	95,4	127,4
1954 März	93,7	88,1	92,6	96,8	99,3	105,3	103,2	98,4	127,4

Zeit	noch: Baumwollgarn			Baumwollstoff						
	Schweiz	Italien Mailand		U.S.A. New York		Groß-Britannien		Frankreich		
	20's, Ia Louisiana	20/1 amerikanisches	40/1 ägyptisches	Kattun 64x60,38"/2inch	Bettuch-ungebleicht 48x44-48 40 inches	Kattun 64x64,31inches 36's bis 42's	Drillhoh 52x50,38"/2inch 16's bis 22's	Kaliko 90 cm	Kretonne 80 cm	
	sfrs je kg	Lire je kg		Cents je yard		Pence je yard		ffrs je m		
	ME.	MDw.	MDw.	Originalpreise			MDw.	ME.	ME.	
1938 JD	1,92	13,86	.	4,50	5,40	
1950 JD	6,45	943,28	1326,57	18,10	20,15	11,86	19,13	78,00	114,00	
1951 JD	7,65	1251,09	.	18,48	22,97	15,75	25,14	108,00	155,00	
1952 JD	6,46	985,95	.	15,42	17,64	11,17	19,31	81,08	117,08	
1953 JD	5,60	831,54	1327,53	15,61	17,51	10,13	17,25	69,33	97,92	
1953 Juli	5,70	819,00	1309,00	16,50	18,00	10,10	17,15	70,00	97,00	
Aug.	5,80	815,00	1305,00	16,45	18,00	10,20	17,30	70,00	97,00	
Sept.	5,75	815,00	1305,00	16,00	18,00	10,68	17,86	69,00	95,00	
Okt.	5,80	815,00	1305,00	15,36	17,80	10,75	17,88	71,00	99,00	
Nov.	5,80	815,00	1305,00	14,44	17,50	11,00	18,20	73,00	100,00	
Dez.	5,85	815,00	1310,00	13,99	17,50	11,00	18,20	72,00	107,00	
1954 Jan.	5,90r	817,50r	1319,19r	13,99	17,30	11,18	18,40	74,00	103,00	
Febr.	6,00	828,75	1339,11	13,81	16,80	11,38	18,75	73,00	102,00	
März	6,10	843,00	1355,48	13,55	.	11,46	18,86	71,00	99,00	
April	6,10	.	1389,50	13,31	.	11,50	18,90	73,00	100,00	
Mai	
Juni	
Ungerechnete Preise für 100 kg in DM 10)										
1950 JD	619,52	633,88	891,46	83,14	92,55	63,55	102,51	93,60	136,80	
1953 Dez.	562,20	547,84	880,57	64,26	80,38	58,95	97,53	86,40	128,40	
1954 März	585,25	566,66	911,14	62,24	.	61,8	100,68	84,62	118,00	
Meßziffern der Originalpreise 1950 = 100										
1953 Dez.	90,7	86,4	98,8	77,3	86,8	92,7	95,1	92,3	93,9	
1954 März	94,6	89,4	102,2	74,9	.	96,6	98,6	91,0	86,8	

Zeit	N a t u r s e i d e									
	U.S.A. New York		Groß-Britannien London		Frankreich Lyon		Schweiz	Italien Mailand		
	japanische, weiß AA, 20-22 den. AAA, 13-15 den. in Ballen, Kassaware		italienische japanische 13-15 denier, Grad A 85-87 % einschl. Zoll		japan., weiß doppelt gezw. A, gezw. 13-15 denier loco		20-22 den. gräge	gelb. 20-22 denier extra grand exquis Exportnotierung		
	# je lb		s.d. je lb		ffrs je kg		sfrs je kg	Lire je kg		
	MDw.	MDw.	MDw.	MDw.	Originalpreise ME.	ME.	ME.	MDw.	MDw.	
1938 JD	1,58	1,71	7.11 ⁵ / ₈	8. 5			28,33	138	140	
1950 JD	3,46	3,46	38. 6	28. 5	3182	3945	36,67	5843	6047	
1951 JD	4,80	4,81	44. 7	38.11 ¹ / ₂	4289	5352	46,71	7019	7316	
1952 JD	5,07	5,44	43.10 ¹ / ₂	39.10	4443	5323	49,10	6739	7022	
1953 JD	5,31	5,71r	49. 0	42. 1 ¹ / ₂	4864	5844	51,58	7868	8269	
1953 Juli	5,24	5,60	51. 0	41. 3	4838	5700	51,00	8163	8467	
Aug.	5,21	5,59	51. 0	41. 3	4850	5700	50,50	7888	8500	
Sept.	5,23	5,65	50. 6	43. 1	4825	5700	53,50	7944	8375	
Okt.	5,25	5,75	50. 6	44. 12 ⁵ / ₈	4925	5950	53,50	7700	8120	
Nov.	5,25	5,78	48. 7 ¹ / ₅	44. 12 ⁵ / ₈	4925	6188	51,50	7413	7956	
Dez.	5,52	5,90	49. 5	44. 7 ⁴ / ₅	5075	6188	52,00	7167	7717	
1954 Jan.	5,56	5,90	48.10 ¹ / ₂	44. 1 ¹ / ₂ r	5013	6188	52,00r	7315	7775	
Febr.	5,40	5,55	45. 4 ¹ / ₃	40. 5r	4950	6188	50,00	7117	7700	
März	5,22	5,48	43. 9	40.11 ² / ₅	4613	6188	50,00	6731	7263	
April	5,05	5,40	42. 1 ¹ / ₂	39. 4 ¹ / ₂	4375	6188	49,00	6444	6850	
1950 JD	3203,75	3203,75	4990,82	3683,62	3818,40	4734,00	3522,15	3926,50	4063,58	
1953 Dez.	5111,19	5453,05	6405,89	5788,06	6090,00	7425,60	4997,36	4817,61	5187,31	
1954 März	4833,41	5074,15	5649,69	5288,11	5498,23	7375,48	4797,15	4514,53	4882,14	
Messziffern der Originalpreise 1950 = 100										
1953 Dez.	159,5	170,5	128,4	157,1	159,5	156,9	141,8	122,7	127,6	
1954 März	150,9	158,4	113,6	144,1	145,0	136,9	136,4	115,2	120,1	
Zeit	noch: N a t u r s e i d e					Zellwolle und vollsynthetische Stapelfasern				
	Japan Yokohama		Hongkong Victoria		Spanien	Libanon Beirut	Bundesgebiet Nordrh.-Westf.	U.S.A. 11)		
	A, 20-22 denier		Kanton Shanghai 20 - 22 denier		Kokons	Garn	Vistra, Baum- wolltype, 1,5 den. 30-40 mm glänz. FVR fr. Spinn. Stat.	Viskose, glänz. 1,5-3 denier 1,5-2 inch.lg. f.o.b. Verschiffungspunkt, netto 30 Tage	Azetat, glänz. 2-20 denier alle Längen	Vinyon N 3-5,5 denier 0,5-4 inch.lg.
	Yen je 132,5 lbs		HK-\$ je 132,5 lbs		Pesetas je kg	£ lib. je kg	RM/DM je kg	Cents je lb		
	MDw.	MDw.	MDw.							
1938 JD	.	.	.		54,60	.	1,45	25,00	46,30	.
1950 JD	153 000	.	.		417,14	30,73	2,70	36,13	42,53	.
1951 JD	225 000	.	.		453,81	47,53	3,73	40,00	48,00	90,00
1952 JD	226 000	3106	3781		517,16	36,00	3,48	39,67	42,45	90,00
1953 JD	238 513	2928	3882		517,16	35,63	3,08	35,00	35,64	90,00
1953 Juli	240 000	2940	3750		517,16	34,50	2,95	34,00	34,00	90,00
Aug.	240 000	2940	3800		517,16	34,00	2,95	34,00	34,00	90,00
Sept.	240 000	2940	3700		517,16	34,00	2,95	34,00	34,00	90,00
Okt.	240 000	2895	3700		517,16	33,00	2,95	34,00	34,00	90,00
Nov.	240 000	2850	3825		517,16	33,00	2,95	34,00	34,00	90,00
Dez.	240 000	2850	3950		517,16	33,00	2,95	34,00	34,00	90,00
1954 Jan.	267 000	2850	3950		517,16	33,00	2,95	34,00	34,00	90,00
Febr.	266 000	2850	3950		517,16	33,00	2,95	34,00	34,00	90,00
März	247 000	2850	3950			33,00	2,95	34,00	34,00	90,00
April	237 000	2850	3950				2,95	34,00	34,00	90,00
Mai		2650	3650					34,00	34,00	90,00
Juni										
Ungerechnete Preise für 100 kg in DM										
1950 JD	2974,40				-	3411,03	270,00	334,54	393,80	
1953 Dez.	4665,84	3490,60	4837,86		-	4323,00	295,00	314,82	314,82	971,99
1954 März	4801,81	3490,60	4837,86		-	4323,00	295,00	314,82	314,82	971,99
Messziffern der Originalpreise 1950 = 100										
1953 Dez.	156,9	.	.		124,0	107,4	109,3	94,1	79,9	.
1954 März	161,4	.	.			107,4	109,3	94,1	79,9	.
Zeit	noch: Zellwolle und vollsynthetische Stapelfasern									
	U.S.A. 11)						Kanada	Groß-Britannien		
	Vikara, ungebl. 3-7 denier 0,5-6 inch.lg. f.o.b. Taftville	Dynel, ungefarbt 2-24 denier alle Längen f.o.b. South Charleat	Dacron, glänz. 3-6 denier 1,5-4,5 inches f.o.b. Verschiffungspunkt	Nylon 66 halbmatt 1,5 den, 1,5 inch f.o.b. Verschiffungspunkt	Orlon 3-6 denier alle Stapellängen f.o.b. Verschiffungspunkt	Acrilan, glänz. 3-5 denier alle Stapellängen f.o.b. Verschiffungspunkt	Azetat- 3-5 denier netto 30 Tage frei Verarb.Werk	Viskose- 12) 1,5 denier 17/16 inch.lg. in Ballen. 14 Tage netto	Azetat- 12)	
	Cents je lb						Kan. Cents je lb	Pence je lb		
1938 JD	10,00		
1950 JD		125,00	.		175,00	.	.	18,63		30,58
1951 JD	100,00	125,00	.		175,00	.	.	24,89		37,96
1952 JD	100,00	131,00	.		175,00	190,00a)	48,38	26,85		40,67
1953 JD	100,00	128,00	180,00		175,00	190,00	39,33	25,50		37,00
1953 Juli	100,00	128,00	180,00		175,00	190,00	38,00	24,00		33,00
Aug.	100,00	128,00	180,00		175,00	190,00	38,00	24,00		33,00
Sept.	100,00	128,00	180,00		175,00	190,00	38,00	24,00		33,00
Okt.	100,00	128,00	180,00		175,00	190,00	38,00	24,00		33,00
Nov.	100,00	128,00	180,00		175,00	190,00	38,00	24,00		33,00
Dez.	100,00	128,00	180,00		175,00	190,00	38,00	24,00		33,00
1954 Jan.	100,00	128,00	160,00		155,00	150,00	38,00	24,00		33,00
Febr.	100,00	128,00	160,00		155,00	150,00	38,00	24,00		33,00
März	100,00	128,00	160,00		155,00	150,00	38,00	24,00		33,00
April	100,00	128,00	160,00		155,00	150,00	38,00	24,00		33,00
Mai	100,00	128,00	160,00		155,00	150,00	38,00	24,00		33,00
Juni										
Ungerechnete Preise für 100 kg in DM										
1950 JD		1157,43			1620,40			201,25		330,35
1953 Dez.	925,94	1185,20	1666,69		1620,40	1759,29	352,28	259,26		356,49
1954 März	925,94	1185,20	1481,50		1435,21	1388,91	362,66	258,27		355,12
Messziffern der Originalpreise 1950 = 100										
1953 Dez.	.	102,4	.		100,0	.	.	128,8		107,9
1954 März	.	102,4	.		88,6	.	.	128,8		107,9

noch: Zellwolle und vollsynthetische Stapelfasern								Reyon und vollsynthetische Garne	
Zeit	Groß-Britannien				Frankreich	Belgien	Italien	Bundesgebiet Hessen	U.S.A.
	Fibrolan (Kasein-Protein) Wolltype in Ballen ab Werk, 14 Tage netto, o. Abzug	Ardil (Erdnuß-Protein) 3 1/2-8 denier	B.W.S. Nylon (Polyamid) 3-6 denier 12)	Terylen (Polyester) 1 1/2-6 denier spätere Verfrachtg.	Viskose- Baumwolltype glänzend	Viakose-, glänzend ¹³⁾ Baumwolltype normal-denier frei Empfänger	frei Weberei, unverw.	Viskose-, matt 1a, Schußware 150/40 denier FVPr.fr. Empf. Stat.	Viskose-, glänzend Filamentgarn auf Kegelspulen o. b.
	Pence je lb				ffrs je kg	bfrs je kg	Lire je kg	RM/DM je kg	Cents je lb
	Originalpreise								
1938 JD	225,80	.	.	4,55	52,25
1950 JD	322,00	47,00	750	7,60	73,20
1951 JD	.	50,00	.	.	325,00	41,83	.	9,23	78,00
1952 JD	.	50,00	135,00	.	285,00	35,33	.	8,11	78,00
1953 JD	42,00	50,00	135,00	180,00	285,00	35,33	435	7,85	78,00
1953 Juli	42,00	50,00	135,00	180,00	285,00	35,00	440	7,85	78,00
Aug.	42,00	50,00	135,00	180,00	285,00	35,00	440	7,85	78,00
Sept.	42,00	50,00	135,00	180,00	285,00	35,00	440	7,85	78,00
Okt.	42,00	50,00	135,00	180,00	285,00	35,00	390	7,85	78,00
Nov.	42,00	50,00	135,00	180,00	285,00	35,00	390	7,85	78,00
Dez.	42,00	50,00	135,00	180,00	285,00	35,00	390	7,85	78,00
1954 Jan.	42,00	49,00	135,00	144,00	270,00	35,00	390	7,85	78,00
Febr.	42,00	49,00	135,00	144,00	270,00	35,00	390	7,85	78,00
März	42,00	49,00	135,00	144,00	270,00	35,00	390	7,85	78,00
April	42,00	49,00	129,00	144,00	270,00	33,00	390	7,85	78,00
Mai	42,00	49,00	123,00	144,00	270,00	33,00	390	7,85	78,00
Juni	42,00	49,00	123,00	144,00	270,00	33,00	390	7,85	78,00
Umgerechnete Preise für 100 kg in DM									
1950 JD					270,96			760,00	677,79
1953 Dez.	453,71	540,13	1458,36	1944,48	342,00	294,00	262,16	785,00	722,23
1954 März	451,98	527,30	1452,78	1549,63	321,81	276,21	262,16	785,00	722,23
Meßziffern der Originalpreise 1950 = 100									
1953 Dez.	126,2	.	.	103,3	106,6
1954 März	119,6	.	.	103,3	106,6

noch: Reyon und vollsynthetische Garne									
Zeit	U.S.A.						Kanada	Groß-Britannien	
	Azetat- Filamentgarn, glanz. o. matt, 150/40 den. auf Kegelspulen f.o.b.	Viskose-Zellw. gesponnenes Garn 1/30's	Nylongarn, 1/4-1 glänzend 200/34 denier	turn je inch. halb matt 30/10 denier auf Bobinen f.o.b.	Dacrongarn halb matt 150/50 denier	Orlongarn 150 denier	Viskose- 150/40 den., matt auf Kegelspulen	Viskose- Filamentgarn 150/40 denier auf Spinnkuchen	Azetat- 150/27 denier auf Pirne
	Cents je lb						Kan. Cents je lb	Pence je lb	
	Originalpreise								
1938 JD	53,25	.	429,00 ^{d)}	.	.	.	57,00	19,80	30,06
1950 JD	74,80	68,60	225,00	270,00	.	270,00	70,75	44,00	52,91
1951 JD	76,00	78,40	225,00	270,00	.	271,00	90,33	53,83	67,78
1952 JD	73,86	86,40 ^r	225,00	270,00	.	310,00	83,83	54,00	68,00
1953 JD	71,29	79,59 ^{a)}	225,00	270,00	225,00	310,00	82,75	54,00	68,00
1953 Juli	71,00	78,50	225,00	270,00	225,00	310,00	83,00	54,00	68,00
Aug.	71,00	77,80	225,00	270,00	225,00	310,00	83,00	54,00	68,00
Sept.	71,00	77,70	225,00	270,00	225,00	310,00	83,00	54,00	68,00
Okt.	71,00	77,70	225,00	270,00	225,00	310,00	83,00	54,00	68,00
Nov.	72,47	77,20	225,00	270,00	225,00	310,00	82,00	54,00	68,00
Dez.	73,00	77,20	225,00	270,00	225,00	310,00	81,00	54,00	68,00
1954 Jan.	73,00	77,20	225,00	270,00	225,00	300,00	81,00	54,00	68,00
Febr.	73,00		225,00	270,00	225,00	300,00	81,00	54,00	68,00
März	73,00		225,00	270,00	225,00	300,00	81,00	54,00	68,00
April	73,00		225,00	270,00	225,00	292,33 ^p	81,00	54,00	68,00
Mai	73,00		225,00	270,00	225,00	230,00 ^p	81,00	54,00	68,00
Juni	73,00		225,00	270,00	225,00	230,00 ^p	81,00	54,00	68,00
Umgerechnete Preise für 100 kg in DM									
1950 JD	692,60	635,19	2083,37	2500,04	2500,04	2500,04	655,10	475,32	571,57
1953 Dez.	675,94	714,83	2083,37	2500,04	2083,37	2870,41	750,91	583,34	734,58
1954 März	675,94		2083,37	2500,04	2083,37	2870,41	773,05	581,11	731,77
Meßziffern der Originalpreise 1950 = 100									
1953 Dez.	97,6	112,5	100,0	100,0	.	114,8	114,5	122,7	128,5
1954 März	97,6		100,0	100,0	.	114,8	114,5	122,7	128,5

noch: Reyon und vollsynthetische Garne									
Zeit	Groß-Britannien		Frankreich	Belgien		Schweiz	Italien		
	Viskose-Zellw. gesponnenes Garn 1/26's tubes	Nylongarn 15 denier 0,5 turn, auf Bobinen	Viskose- 120 den. gl.	Viskose- 14) 150/45 den. gl. auf Kegelspulen	Azetat- 150/40 den. gl.	Viskose- 150 denier 1a Qualität	Viskose- 15) 150/36 denier, glänzend ohne Verpackung, ohne Fabrikverkaufspreis an Webereien	Azetat- 150/27 denier, glänzend ohne Verpackung, ohne Fabrikverkaufspreis an Webereien	
	Pence je lb		ffrs je kg	bfrs je kg		sfrs je kg	Lire je kg		
	Originalpreise								
1938 JD	38,35	552,00 ^{e)}	26,83	.	.	4,40	20	28	
1950 JD	60,88	552,00	428,50	.	.	6,37	1 042	1 355	
1951 JD	49,42	561,00	597,50	103,85	119,92	7,66	1 223	1 430	
1952 JD	44,21 ^r	561,00	630,00	87,50	104,67	7,82	1 119	1 219	
1953 JD	44,21 ^r	561,00	613,33	86,00	98,00	7,65	1 110	1 215	
1953 Juli	42,00	561,00	610,00	86,00	98,00	7,65	1 110	1 215	
Aug.	42,50	561,00	610,00	86,00	98,00	7,65	1 110	1 215	
Sept.	42,50	561,00	610,00	86,00	98,00	7,65	1 110	1 215	
Okt.	42,50	561,00	610,00	86,00	98,00	7,65	1 110	1 215	
Nov.	42,50 ^r	561,00	610,00	86,00	98,00	7,65	1 110	1 215	
Dez.	42,50 ^r	561,00	610,00	86,00	98,00	7,65	1 110	1 215	
1954 Jan.	42,50 ^r	561,00	610,00	86,00	98,00	7,65	1 154	1 215	
Febr.	42,50	561,00	610,00	86,00	98,00	7,65	1 184	1 194	
März	42,50	561,00	610,00	86,00	98,00	7,65	1 184	1 185	
April	42,50	519,00	610,00	86,00	98,00	7,65	1 184	1 185	
Mai	42,50	477,00	610,00	86,00	98,00	7,65	1 184	1 185	
Juni	42,50	477,00	610,00	86,00	98,00	7,65	1 184	1 185	
Umgerechnete Preise für 100 kg in DM									
1950 JD	414,28	5963,06	514,20	722,40	611,84	700,22	910,56		
1953 Dez.	459,11	6060,29	732,00	722,40	735,19	746,13	816,71		
1954 März	457,36	6037,09	727,06	719,82	733,96	795,88	796,55		
Meßziffern der Originalpreise 1950 = 100									
1953 Dez.	110,8	101,6	142,4	.	120,1	106,5	89,7		
1954 März	110,8	101,6	142,4	.	120,1	113,6	87,5		

noch: Reyon und vollysynthetische Garne			F l a c h s							
Zeit	Libanon	Japan Tokio	Bundesgebiet Nordrhein-Westfalen		Groß-Britannien London	Frankreich		Belgien Courtrai		
	Viskose- 150 denier glänzend o. matt Ia Qualität	Viskose- 120 denier I. Qualität f.o.b. Exportpre.	Stroh-16) inkl. ohne Samen Guteklasse III ab Verladestat.	Schwung- inländischer Waggon frei Abgangsstation	Courtrai, mittl. Wasserröste c.i.f. UK	bretonischer, Type 3 Erdröste Wasserröste gepocht	Stroh- Erzeugerpreis Landes- durchschnitt	Schwung- Wasserröste "HC" Exppr. einschl. Ver- packg. fr. Grenze		
	£. lib je kg	Yen je lb	RM/DM je 100 kg		£.s.d. je 2240 lbs	ffrs je 100 kg		bfrs je 100 kg		
Originalpreise										
1938 JD	4,85	253,83	12,00	133,00	66.17.11	1 253	.	104,43	1 685	
1950 JD	8,25	374,31	19,25	276,24r	351.0.0	15 920	.	314,40	3 656	
1951 JD	8,25	374,31	21,98	496,25	486.0.0	29 038	.	460,86	5 858	
1952 JD	5,10	244,48	25,13	362,44	388.17.0	22 329	.	363,36	4 906	
1953 JD	5,75	229,10r	24,38	279,10	322.6.0	17 042	24 929	303,41	4 206	
1953 Juli	3,25	242,00r	24,63	276,00	300.0.0	17 500	24 413	332,92	4 150	
Aug.	4,00	249,00r	23,88	266,00	300.0.0	17 500	24 300	300,00	4 100	
Sept.	4,00	244,00r	23,88	264,00	308.10.8	17 500	24 300	281,25	4 100	
Okt.	3,50	226,00r	23,88	264,00	324.0.0	17 500	24 574	275,00	4 150	
Nov.	3,50	212,00r	23,88	269,00	335.0.0	18 000	24 933	266,35	4 300	
Dez.	3,50	228,00r	23,63	285,75	335.0.0	18 500	25 324	267,86	4 350	
1954 Jan.	4,50	237,00r	23,63	287,50	335.0.0	18 550r	25 550	272,71	4 350	
Febr.	4,25	231,00	23,63	292,25	326.0.0	18 800r	25 550	273,33	4 300	
März	4,25		23,63	294,00	316.16.0	18 550	24 800	266,96	4 200	
April			23,63	294,00		17 550	23 050		4 150	
Mai						17 300	22 050		4 225	
Juni										
Umgerechnete Preise für 100 kg in DM										
1950 JD	567,45	652,85	19,25	274,56	406,26	191,04		26,41	307,10	
1953 Dez.	458,50	586,43	23,63	285,75	387,74	222,00	303,89	22,50	365,40	
1954 März	556,75		23,63	294,00	365,27	221,10	295,59	22,34	351,54	
Messziffern der Originalpreise 1950 = 100										
1953 Dez.	72,2	89,8	122,8	103,4	95,4	116,2	.	85,2	119,0	
1954 März	87,6		122,8	106,4	90,3	116,5	.	84,9	114,9	
Zeit	noch: F l a c h s				L e i n e n g a r n					
	Belgien Courtrai	Niederlande Rotterdam	Oesterreich Wien	Bundesgebiet Nordrh.-Westf.	Frankreich Paris	Schweiz	Italien Mailand			
	Schwung- Tauröste "LDC" Exppr. einschl. Ver- packg. fr. Grenze	Schwung- weißholl. "WD" Tauröste "TRH" Exppr. einschl. Ver- packg. fr. Grenze	Schwung- holl. u. belg. ab Grenze	inländisches Nr. 30 ab unverteuert Spinnereistat. fr. Empfangsstat.	Nr. 18 unverteuert fr. Empfangsstat.	belgisches Nr. 30 Ia Qualität	einheimisches Nr. 30 Fabrik VPr. Importeur VPr. frei Station Mailand	ausländisches Nr. 30 Importeur VPr. frei Station Mailand		
	bfrs je 100 kg	hfl je 100 kg	Schilling je 100 kg	RM/DM je kg	ffrs je kg	sfrs je 9,1 kg	Lire je kg			
Originalpreise										
1938 JD			128b)	3,33	24	38,36				
1950 JD	3 283	251,00	1 258	8,78	614	85,58	1 625,75	1 823,67		
1951 JD	5 024	410,00	2 241	12,67	1 056	122,83	2 272,33	2 722,55		
1952 JD	3 819	308,83	1 981	9,92	786	84,83	1 913,80	1 897,56		
1953 JD	3 211	257,40	1 830	8,24	667	73,62	1 531,53	1 670,52p		
1953 Juli	3 188	248,75	2 011	8,19	659	73,70	1 483,13	1 646,13		
Aug.	3 200	247,50	1 972	8,21	659	73,70	1 483,50	1 639,00		
Sept.	3 200	250,00	1 972	8,26	685	69,90	1 483,50	1 641,87		
Okt.	3 200	250,00	1 766	8,34	695	71,35	1 483,50	1 655,00		
Nov.	3 275	275,00	1 766	8,48	695	71,35	1 480,70	1 678,00		
Dez.	3 363	275,00	1 805	8,66	700	76,70	1 476,50	1 706,25		
1954 Jan.	3 375	275,00	1 805	8,67	700	77,50r	1 476,50	1 712,50		
Febr.	3 400	275,00	1 786	8,67	706	77,50	1 476,50	1 712,50		
März	3 400	270,00	1 786	8,67	706	77,50	1 476,50	1 712,50		
April	3 400	265,00	1 786	8,67	700	77,50	1 476,50p	1 712,50p		
Mai	3 425	264,00	245,00							
Juni										
Ungerechnete Preise für 100 kg in DM										
1950 JD	255,77	277,41	251,90	247,32	878,00	736,80	903,27	1 092,50	1 225,51	
1953 Dez.	282,49	303,95	273,55	291,51	866,00	840,00	810,01	992,49	1 146,93	
1954 März	284,58	297,46	269,92	288,44	867,00	841,48	817,10	992,49	1 151,13	
Messziffern der Originalpreise 1950 = 100										
1953 Dez.	102,4	109,6	108,6	143,5	98,6	114,0	89,6	90,8	93,6	
1954 März	103,6	107,6	107,5	142,0	98,7	115,0	90,6	90,8	93,9	
Zeit	R o h h a n f						M a n i l a - A b a c a			
	Italien Mailand		Frankreich Beauvais/Sarthe	Marseille	Groß-Britannien London	Oesterreich Wien	Spanien	Philippinen Manila	U.S.A. New York	
	secondo basso	IIIo corpo	einheimischer I. Qualität unverteuert	italienischer IIIo corpo	italienischer secondo basso	frei oesterr. Grenze	einheimischer	Davao J1	Davao 1	
	ab Lager des Hanfkonsortiums		c.i.f.		c.i.f. UK	Schilling je 100 kg	Pesetas je 100 kg	Pesos je 60 kg	Cents je lb	
Originalpreise										
1938 JD			5,15		38.6.3	181b)	526	7,09	6,51	
1950 JD	28 278	27 059	155,56	188,00d)	195.13.4	1 100	1 452	53,23	26,59	
1951 JD	33 590	31 691	155,56	209,56	243.10.0	1 215	1 593	62,59	31,56	
1952 JD	37 770	35 160	159,90	231,70	275.0.0	1 431	1 481	51,57	23,94	
1953 JD	35 253	33 319r	129,00	239,18	247.5.6	1 478	1 359	52,20a)	24,21r	
1953 Juli	37 770	35 160	129,00	231,70	264.0.0	1 667	1 394	51,79	23,18	
Aug.	37 770	35 160	129,00	231,70	264.0.0	1 667	1 344	50,50	22,69	
Sept.	33 455	31 410	129,00	201,67	233.15.0	1 667	1 275	50,50	24,21	
Okt.	29 140	27 125	129,00	171,64	203.10.0	1 288	1 369	53,25	23,55	
Nov.	29 140	27 125	129,00	171,64	203.10.0	1 288	1 344	50,25	22,50	
Dez.	29 140	27 125	129,00	171,64	203.10.0	1 288	1 294	.	22,63r	
1954 Jan.	29 140	27 125	100,00	171,64	203.10.0	1 288	1 319	46,54	22,44	
Febr.	29 140	27 125	100,00	171,64	203.10.0	1 288	1 236	40,79	20,47	
März	29 140	27 125	100,00	171,64	203.10.0	1 288		36,61	19,81	
April	29 140p	27 125p	100,00	171,64	203.10.0	1 288			19,83	
Mai			100,00	171,64						
Juni										
Ungerechnete Preise für 100 kg in DM										
1950 JD	190,03	181,84	186,67	225,60	226,47	216,26	-	186,30	246,21	
1953 Dez.	195,88	182,33	154,80	205,97	235,52r	208,01	-	.	209,36	
1954 März	195,88	182,33	119,19	204,58	234,64	208,01		128,14	183,43	
Messziffern der Originalpreise 1950 = 100										
1953 Dez.	103,0	100,2	82,9	91,3	104,0	117,1	89,1	.	85,0	
1954 März	103,0	100,2	64,3	91,3	104,0	117,1		68,8	74,5	

Zeit	noch: Manila - Abaca				Sisalfasern					
	U.S.A. New York	Frankreich	Groß-Britannien London		ostafrik.I	Haiti A maschinengebroch	U.S.A. New York		Brasilien Grad 3/5/7	
	Non-Davao S2	Non-Davao S2 versteuert	Davao J2 Fair Roping	Non-Davao S2			Henequen Mexiko A	Cuba		
	c.i.f.	c.i.f.	c.i.f.Kontinenthäfen		c.i.f.					
	Cents je lb	ffrs je kg	£.s.d.je 2240 lbs		Cents je lb					
	MDw.	MDw.	MDw.	ME.	Originalpreise MDw.	MDw.	MDw.	MDw.	MDw.	
1938 JD			21.13. 1	.	4,74	4,10	4,14			
1950 JD	25,91	276,50 ^{c)}	135.17. 22/	.	18,45	17,04	12,62	13,73a)	15,79	
1951 JD	31,49a)	251,19	183. 8. 21/3	210.0.0 ^{c)}	28,64a)	27,82a)	22,23	23,05	25,27a)	
1952 JD	24,46	182,04	133. 0. 0	187.6.8	19,98	19,72	17,87	17,09	19,46	
1953 JD	24,23	176,48	126.10.10	182.8.4	12,29	12,33	10,00	10,13	10,59	
1953 Juli	22,97	169,40	114. 0. 0	168.0.0	11,75	11,88	10,50	10,31	9,94	
Aug.	23,12	162,75	125. 0. 0	178.0.0	11,81	11,88	9,00	9,28	9,69	
Sept.	22,75	172,08	125. 0. 0	184.0.0	12,41	12,25	9,00	9,00	9,70	
Okt.	24,10	171,94	117. 0. 0	177.0.0	12,57	12,45	9,00	8,80	10,00	
Nov.	23,58	171,33	123. 0. 0	180.0.0	11,81	12,00	8,78	8,81	8,97	
Dez.	23,00	173,69	121. 0. 0	178.0.0	11,85	11,63	8,50	8,88	9,07	
1954 Jan.	21,16	165,38	116. 5. Or	168.0.0	13,08	12,25	8,75	8,88	10,16	
Febr.	19,50	154,00	106. 1. 5	150.0.0	12,80	13,25	9,00	9,28	10,63	
März	18,71	143,65	98.16. 0	146.0.0	11,50	11,75	9,00	9,34	10,33	
April	18,75	136,94	97.10. 0	138.0.0	11,72	11,75	9,00	9,13	9,87	
Mai										
Juni										
Ungerechnete Preise für 100 kg in DM										
1950 JD	239,91	331,80	157,25	.	170,84	157,78	116,85	127,13	146,21	
1953 Dez.	212,97	208,43	140,05	206,02	109,72	107,69	78,70	82,22	83,98	
1954 März	173,24	177,10	113,92	168,34	106,48	108,80	83,33	86,18	95,65	
Meßziffern der Originalpreise 1950 = 100										
1953 Dez.	88,8	62,8	89,1	.	64,2	68,3	67,4	64,7	57,4	
1954 März	72,2	52,1	72,7	.	62,3	69,0	71,3	68,0	65,4	

Zeit	noch: Sisalfasern					Hanfgarn			
	Groß-Britannien London		Frankreich		U.S.A. New York	Frankreich	Italien Mailand		
	Tanganjika Nr.I	Portg.Afrika Nr.I	Indonesien Grad A	ostafrik.I	portugiesisch	Madagaskar I nachste Verschiffung c.i.f.	Binde- Standard	Fleischerei- versteuert	langfaserig Nr.10
	c.i.f.UK.	c.i.f. Antwerpen	c.i.f. versteuert					ab Fabrik	gute Qualität
	£.s.d.je 2240 lbs	ffrs je kg	ffrs je kg			g je 50 lbs	ffrs je kg	Lire je kg	
	MDw.	MDw.	MDw.	Originalpreise MDw.	MDw.		ME.	MDw.	
1938 JD	17. 6.2	151.17.11 ^{7/8} a)	19.10.0	.	132,00	3,85	23,91	14,85	
1950 JD	141.10.93/5	229. 8. 4	161.13.4a)	133,90	247,86 ^{c)}	10,10	498,75	781,23	
1951 JD	232.12.27/10	233. 6. 8	233. 6. 8	223,39	230,06	13,08	622,25	955,90	
1952 JD	154. 3. 3	148. 0. 0	155. 5.54/9	150,58	154,43a)	14,18	721,42	896,14	
1953 JD	93. 0.07/10	89. 5. 1	99. 6. 8	90,80	83,53	11,29	710,00	770,72	
1953 Juli	90. 0.0	8.10. 0	96. 0.0	87,33	77,24	88,00	11,98	710,00	
Aug.	90. 3.73/5	89. 7. 6	99. 0.0	88,93	75,34	88,50	11,98	710,00	
Sept.	94.12.93/5	90.14. 4	103. 0.0	92,76	84,01	93,00	11,98	710,00	
Okt.	97. 0.0	90.14. 4	103. 0.0	93,74	86,25	94,75	11,98	710,00	
Nov.	92. 6.0	86. 5. 0	97. 0.0	90,13	80,57	90,25	10,32	710,00	
Dez.	92.12.0	90. 0.0	100. 0.0	89,51	81,79	89,70	9,77	710,00	
1954 Jan.	101.18.3	95. 3. 0	110. 0.0	98,61	87,64	98,00	9,77p	710,00	
Febr.	98.14.2	86. 5. 0	99. 0.0	95,92	84,56	96,00		710,00	
März	90. 0.0	85.12. 6	97. 0.0	86,85	80,10	87,50		710,00	
April	90. 5.5	88.15. 0	97. 0.0	87,74	79,64	88,00		710,00	
Mai	90. 0.0					87,50			
Juni									
Ungerechnete Preise für 100 kg in DM									
1950 JD	163,82	175,81	187,12	167,88	297,43	158,40	187,04	598,50	524,99
1953 Dez.	107,18	104,17	115,74	107,41	98,15	107,64	180,93	852,00	495,74
1954 März	103,77	98,73	111,84	103,52	91,50	104,29		846,25	495,74
Meßziffern der Originalpreise 1950 = 100									
1953 Dez.	65,4	59,2	61,9	64,0	33,0	68,0	96,7	142,4	94,4
1954 März	63,6	56,4	60,0	62,1	32,4	66,2		142,4	94,4

Zeit	Rohjute					Jutegarn			
	U.S.A. New York	Groß-Britannien Dundee	Ind.Union Kalkutta	Frankreich Paris	Österreich Wien	Italien Mailand	U.S.A. New York	Groß-Britannien London	Frankreich Paris
	First Grade indische	Dalsee 2/3 ready	First Grade unverzollt	fr.Werkstat.	indische	First Grade	einheimisches Nr.II	handelsübliche 8 lts-Handeln	metrisch Nr.3,6 versteuert
	f.o.b.	c.and f.	loco		cif Kont.-hafen	cif ital.Häfen	ab Werk		ab Werk
	Cents je lb	£.s.d. je 2240 lbs	Rupien je 400 lbs	ffrs je 100 kg	Schilling je 100 kg	£.s.d. je 2240 lbs	Cents je lb	Pence je lb	ffrs je kg
					Originalpreise MM.	MDw.		MDw.	ME.
1938 JD	.	18.11.11	32/14,0	322	49,10	17.17.10	.		6,21
1950 JD	15,64	114.15. 2	200. 3/0	11 400	693,30	112. 6. 5	30,20	17,13	209,17
1951 JD	18,03	180.18.11 ^{1/2}	345/4/32/3	17 433	934,90	174. 7. 5	32,25	26,63	297,42
1952 JD	12,01	103.19. 6 ^{1/2}	183/2/2	15 775	665,95	105. 9. 6	29,47	20,07	289,28
1953 JD	13,14	79. 9.10	143/2/9	9 317	568,79	86. 3. 44/5	25,63	15,18	209,17
1953 Juli	13,70	80. 1. 5	150/4/0	10 050	554,95	90. 2. 6	25,30	15,58	220,70
Aug.	14,29	82. 0. 0	154/2/8	10 250	679,09	93.13. 4	25,30	15,58	220,70
Sept.	13,58	80. 0. 0	144/12/0	9 350	679,09	91. 5. 0	26,30	15,58	209,50
Okt.	13,65	78.18.102/3	142/4/9	9 350	635,27	86. 0. 0	26,30	15,58	209,50
Nov.	14,77	90. 4. 0	159/8/8	10 100	635,27	96. 4. 0	26,30	15,99	220,20
Dez.	14,83	91. 0. 0	163/0/0	10 100	708,27	97. 0. 0	26,30	16,17	220,20
1954 Jan.	15,09	92.12. 3	164/0/0	10 600r	708,27	97.18. 1r	26,30p	16,17	227,00
Febr.	14,41	91.10. 0	164/2/7	10 000	730,20	95. 2.10		16,17	220,00
März	14,02	88. 6. 1	165.10/0	10 000	730,20	89.10. 4		16,17	220,00
April	14,41	93. 0. 0	171/11/10	10 000	635,27	90.18. 0p		16,17	220,00
Mai								16,31	
Juni									
Ungerechnete Preise für 100 kg in DM									
1950 JD	144,82	132,82	97,22	136,80	136,30	130,00	279,63	185,05	251,00
1953 Dez.	137,32	105,33	79,24	121,20	114,39	112,27	243,52	174,68	264,24
1954 März	129,82	101,81	78,08	119,19	117,93	104,81		174,01	262,22
Meßziffern der Originalpreise 1950 = 100									
1953 Dez.	94,8	79,3	81,5	88,6	102,2	86,4	87,1	94,4	105,3
1954 März	89,7	76,9	80,3	87,7	105,3	80,9		94,4	105,2

	Jutegewebe				Verschiedene Bastfasern				Kapok
Zeit	U.S.A. New York	Groß-Britannien	Frankreich Paris	Ind.Union Kalkutta	Groß-Britannien London		Belgien Antwerpen		Frankreich Marseille
	Burlaps 40 inches, 10 ounces loco	Hessians 122cm, versteuert f.o.b.Kalkutta	C.S.370 ab Werk	Hessians 40 inch., 10 oz. 11 porter loco	Phormium St.Helena I. Qualität c.i.f. UK.	ind.Hanf Benares II I. Qualität c.i.f. UK.	Punga (Malve) I. Qualität c.i.f.	Urana Lobata I. Qualität c.i.f.	Indochinesischer c.i.f.
	Cents je yard	s.d. je 100 yards	ffrs je m	Rupien je 100 yards	£.s.d. je 2240 lbs		bfrs je 100 kg		ffrs je kg
	MDw.	ME.	ME.		Originalpreise	MDw.	ME.	ME.	MDw.
1938 JD	4,90			10/ 6/ 0			3 296a)	3 354a)	
1950 JD	21,98	107,51/3	117,00	55/ 0/ 0	135,00c)		15 229	17 885	310,58
1951 JD	30,05	188,113/5	165,00	83/15/10r	174,11.8		21 010	24 469	392,58
1952 JD	15,68	101,51/2r	167,73	58/ 3/ 67,4r	116,0.0	74,6. b	12 677	15 438	313,91a)
1953 JD	12,33	76,8	127,29	51/ 1' 4r	68,0.0	61,13. 9	10 265	13 308	350,35
1953 Juli	12,95	82,0	132,60	54/ 9/ 1r	65,0.0	64,0.0 0	10 250	13 500	346,88
Aug.	13,02	81,81/4	132,60	53/13/ 3r	65,0.0	60,0.0 0	10 375	13 500	336,67
Sept.	11,82	72,101/5	127,20	48/ 7/11r	65,0.0	58,0.0 0	11 000	14 025	353,33
Okt.	11,74	72,101/2	127,20	48/ 8/ 93/4r	64,0.0	57,0.0 0	11 625	14 625	380,63
Nov.	12,31	76,9	132,60	52/ 0/ 5r	61,0.0	59,0.0 0	12 375	15 375	361,88
Dez.	12,56	75,14/5	132,60	50/15/ 7r	72,0.0	60,0.0 0	12 250	15 375	358,75
1954 Jan.	12,74	74,6	136,20	49/10/ 5	80,0.0	62,0.0 0	12 875	16 500	361,88
Febr.	12,53	73,101/2	133,00	49/15/ 5	74,0.0	60,0.0 0	12 875	16 500	372,50
März	11,49	70,71/5	133,00	47/ 3/ 6	74,0.0	59,0.0 0	11 750	16 000	370,50
April	11,61	72,71/5	133,00	47/12/ 0	74,0.0	64,0.0 0	11 575	14 750	373,75
Mai			133,00	48/ 1/ 5			10 750	14 875	
Juni									
Ungerechnete Preise für 100 kg in DM 10)									
1950 JD	100,96	69,09	140,40	53,05	156,25		127,92	150,23	372,70
1953 Dez.	57,69	48,32	159,12	53,05	83,33	69,45	102,90r	129,15	430,50
1954 März	52,91	45,22	158,52	45,52	85,32	68,03	98,35	133,92	441,60
Meßziffern der Originalpreise 1950 = 100									
1953 Dez.	57,1	69,9	113,3	32,7	53,3		80,4	86,0	115,5
1954 März	52,3	65,7	113,7	85,8	54,8		77,2	89,5	119,3

Zeit	Rindschäute								
	Bundesgebiet Stuttgart	New York	U.S.A. Chicago	Kanada	Groß-Britannien London				
	Ochsen-, grün gesalzen, rote Kopf, 15-24 1/2 kg Auktionspreis	Kuh-, leichte Packertyp naßgesalzen 17 erstnot. Monat	Stier-, Packertyp, schwere	Kuh-, ungebrannte 45-60 lbs	Stier-, leichte einheimische Packertyp	Frigorificos schwere Ochsen- gesalzen c.i.f.	Americanos trocken gesalzen incl. 4% Fracht c.i.f.	Frigorificos B.A.Ochsen- naßgesalzen c.i.f.	südafrik. Kap- getrocknet I. Qualität 18-20 lbs
	RM/DM je kg		Cents je lb		kan.Cents je lb		Pence je lb		
	MDw.	MDw.	MDw.	Originalpreise	MDw.	MDw.	MDw.	MDw.	MDw.
1938 JD	0,82	10,16	11,74	6,92	5,56	6,66	5,00	4,88	
1950 JD	3,84	27,69	27,05	29,20r	30,10	29,21	24,84	32,05	
1951 JD	4,42	27,05a)	31,36	34,03r	36,94	43,80	35,87	43,44	
1952 JD	3,28	16,59a)	14,91	18,07r	18,24	20,40	18,71	30,28	
1953 JD	3,22	16,94	14,86	17,59	17,46	19,70	19,00	29,44	
1953 Juli	3,35	17,06	15,85	18,50	16,50	18,50	19,50	29,00	
Aug.	3,27	17,20	17,19	18,35	17,50	18,75	19,50	29,00	
Sept.	3,33	17,10	17,00	18,06	18,00	19,19	19,50	29,00	
Okt.	3,11	16,08	15,30	16,19	16,50	19,63	19,50	29,00	
Nov.	2,89	15,57	15,06	16,15	17,50	19,75	18,00	29,00	
Dez.	2,88	15,16	12,48	14,88	15,50	19,75	17,83	29,00	
1954 Jan.	2,85	15,04	11,31	14,75	15,00	19,75	17,00	29,00	
Febr.	2,67	14,63	11,06	14,12	15,00	19,88	17,00	29,00	
März	2,74	14,34	10,75	14,15	14,50	20,35	17,00	28,80	
April	2,72	15,10	11,25	14,13		20,50	17,00	28,00	
Mai									
Juni									
Ungerechnete Preise für 100 kg in DM									
1950 JD	384,00	219,36	250,47	271,31	255,39	315,55	268,34	346,22	
1953 Dez.	288,00	140,37	115,56	137,78	143,69	213,35	192,61	313,28	
1954 März	274,00	132,78	99,54	131,02	138,39	218,45	182,94	309,93	
Meßziffern der Originalpreise 1950 = 100									
1953 Dez.	75,0	64,0	46,1	52,1	60,7	67,6	73,3	90,5	
1954 März	71,4	60,5	39,7	48,5	48,2	69,5	66,4	89,9	

Zeit	noch: Rindschäute							
	Groß-Britannien London	Manchester	Frankreich Paris	Belgien	Niederlande	Dänemark Kopenhagen	Norwegen	
	neuseeländ. Kuh-, Freezers naßgesalzen 40 lbs u. mehr	östafrik. getrocknet I. Qualität 12 lbs u. mehr	Ochsen- saubere trocken 60-69 lbs	Madagaskar I trocken, Arsenik c.i.f. Tana-Basis	Ochsen- einheimische 26 1/2-29 1/2 kg	Bullen- bis 26 kg	Ochsen- grün, bis 20 kg (18)	
	Pence je lb		ffrs je kg	bfrs je kg	hfl je 1/2 kg	dkr je kg	hkr je kg	
	MDw.	MDw.	MDw.	ME.	Originalpreise	MM.	MM.	MDw.
1938 JD		7,00		5,66				0,76
1950 JD	27,33	30,90	22,00a)	138,92	345,00c)	28,76a)	1,01	1,89
1951 JD	35,53	45,40	32,26	207,42		34,35a)	1,17	3,68
1952 JD	21,00	33,17	19,11	109,75	234,43	21,20a)	0,79	3,78
1953 JD	20,60	36,04a)	18,87	101,83	203,44	21,02a)	0,84	4,57
1953 Juli	19,10	36,00	18,72	101,00	200,00	21,35	0,83	4,60
Aug.	19,60	33,00	18,00	100,00	200,00	20,35	0,83	4,60
Sept.	19,00	36,00	18,29	108,00	200,00	21,45	0,84	4,60
Okt.	19,00	37,00	18,10	98,00	200,00	21,90	0,85	4,60
Nov.	19,30	37,00	18,41	97,00	200,00		0,85	4,60
Dez.	20,30	36,70	18,75	101,00	200,00	21,10	0,84	4,60
1954 Jan.	21,50	36,00	17,66	92,00	200,00	21,00	0,80	4,60
Febr.	20,88	35,25	17,79	92,00	198,75r	21,50	0,78	4,30
März	19,70	35,00	17,69	85,00	192,00	18,95	0,75	4,10
April	19,50	34,25	17,13	88,00	187,50	20,50	0,79	4,10
Mai								
Juni								
Ungerechnete Preise für 100 kg in DM								
1950 JD	295,24	333,80	237,66	166,70	414,00	241,58	223,25r	111,13
1953 Dez.	219,29	396,46	202,55	121,20	240,00	177,24	185,67r	270,48
1954 März	212,00	376,65	190,37	101,31	228,84	158,61	183,46	240,07
Meßziffern der Originalpreise 1950 = 100								
1953 Dez.	74,3	118,8	85,2	72,7	58,0	73,4	83,2	243,4
1954 März	72,1	113,3	80,4	61,2	55,7	69,9		216,9

Zeit	noch: R i n d s h a u t e								
	Schweiz	Italien Mailand		Spanien	Turkei Istanbul	Libanon Beirut	Marokko Casablanca	Südafrik. Union Port Elizabeth	Argentinien Buenos Aires
	kurze 35-39 1/2 kg	Ochsen- 30-40 kg fr. Käuferlager	argentinische getrocknete 70/30 10-11 kg	uruguayische	trocken gesalzen	über 6 kg	naßgesalzen	sonnengetrockn. I. Qualität 10-19 lbs	Frigorificos Kuh-, gesalzen f.o.b.
	sfrs je kg	Lire je kg		Pesetas je kg	Piaster je kg	£ lib. je kg	ffrs je kg	Pence je lb	Pesos je kg
	ME	MDw.	MDw.		Originalpreise		MA.		MDw.
1938 JD	1,37	.	7,40	2,73	64,00	.	4,34 ^{d)}	5,10	0,71
1950 JD	1,85	375,10r	599,25	15,25	226,00	2,20	112,50	19,30	3,52
1951 JD	2,45	450,50r	862,82	15,25	273,00	3,14	145,52	19,00	5,15
1952 JD	2,32	329,60r	564,60	19,19	204,00	2,47	96,77	19,50	4,72
1953 JD	2,30	289,37	534,65	41,52	202,00	2,28	115,52	20,90	
1953 Juli	2,15	288,00	535,00	42,19	156,00	2,30	117,50	19,50	
Aug.	2,15	280,00	535,00	42,19	220,00	2,30	117,50	20,00	
Sept.	2,23	285,00	527,00	42,19	220,00	2,30	127,50	21,10	
Okt.	2,23	285,00	525,00	42,19	220,00	2,30	127,50	21,30	
Nov.	2,17	285,00	517,50	42,19	264,00	2,30	127,50	21,90	
Dez.	2,19	283,75	515,00	42,19	264,00	2,30	127,50	21,70	
1954 Jan.	2,10r	283,47	515,00	42,19		2,00	127,50	21,60	
Febr.	2,12	285,00	505,54r	42,19		2,00	110,00	20,70	
März	2,02	282,98	487,10			2,00			
April	2,02	275,00p	470,00p						
Mai									
Juni									
Umgerechnete Preise für 100 kg in DM									
1950 JD	177,69	252,06	402,70	-	339,34	244,20	135,00	208,49	295,68
1953 Dez.	210,47	190,73	346,18	-	396,00	269,10	153,00	234,42	
1954 März	197,74	190,22	327,43	-		262,00			
Meßziffern der Originalpreise 1950 = 100									
1953 Dez.	118,4	75,6	85,9	276,7	116,8	104,5	113,3	112,4	
1954 März	109,2	75,4	81,3			90,9			

Zeit	K a l b f e l l e								
	Bundesgebiet Stuttgart	U.S.A. New York Chicago		Groß-Britannien Manchester	Frankreich Paris	Dänemark Kopenhagen	Norwegen	Italien Mailand	Marokko Casablanca
	süddeutsche, rote o. Kopf, bis 4 1/2 kg Auktionspreis	Collector 9-12 lbs	Packer-Typ 9 1/2-15 lbs ungeschoren	Firsts 9-16 lbs	I. Qualität bis 5,9 kg	4-8 kg	bis 7 kg ¹⁸⁾	3-6 kg getrocknete, o. Kopf ohne Füße, frei Käuferlager	naßgesalzen
	RM/DM je kg	\$ je Fell	Cents je lb	Pence je lb	ffrs je kg	dkr je kg	nkr je kg	Lire je kg	ffrs je kg
	MDw.			MDw.	Originalpreise	MM.	MDw.		
1938 JD	1,38	.	13,60		ME. 13,54	.	0,90		
1950 JD	6,53	7,62	51,18	60,00a)	373,33	2,96	899,39	122,71	
1951 JD	7,07	7,34	55,60	50,56	423,33	2,50a)	5,73	189,42	
1952 JD	4,88	5,43	41,58	36,56	357,50	2,71a)	4,88	790,23	113,33
1953 JD	5,99	7,19	51,53	45,61	381,67	3,44a)	6,76	880,28	133,33
1953 Juli	5,96	7,15	51,30	47,50	381,00	3,43	7,00	892,00	140,00
Aug.	6,14	6,65	51,30	43,50	358,00	3,48	7,00	865,00	140,00
Sept.	6,30	6,99	50,00	47,00	393,00	-	7,00	928,00	140,00
Okt.	6,34	6,50	40,00	49,07	405,00	3,30	7,00	899,50	140,00
Nov.	6,19	6,31	46,80	49,38	351,00	3,51	7,00	875,75	145,00
Dez.	6,15	6,20	46,80	48,00	358,00	3,58	7,00	845,00	145,00
1954 Jan.	5,99	6,00	41,30	47,63	356,00	-	7,00	847,50	145,00
Febr.	5,47	6,00	41,30	47,50	361,00	-	6,45	840,00	135,00
März	5,15	6,00	42,00	45,00	330,00	-	6,00	803,75	
April	4,97	5,81	42,50		304,00	2,60	6,00	761,25	
Mai									
Juni									
Umgerechnete Preise für 100 kg in DM									
1950 JD	653,00	671,97	473,90	648,16	448,00	.	174,05	604,39	147,25
1953 Dez.	615,00	546,75	405,56	518,53	429,60	217,69	411,60	568,00	174,00
1954 März	515,00	529,11	388,89	484,26	393,33	.	351,32	540,28	
Meßziffern der Originalpreise 1950 = 100									
1953 Dez.	94,2	81,4	85,6	80,0	95,9	.	236,5	94,0	118,2
1954 März	78,9	78,7	82,1	75,0	88,4	.	202,7	89,4	

Zeit	H a m m e l - u n d L a m m f e l l e								
	U.S.A. New York	Belgien Brüssel	Norwegen		Marokko Casablanca	Algerien Algier	Libanon Beirut	Türkei Istanbul	
	Lammfelle eingesalzen	frisch	Hammelfelle 18) geschoren	Lammfelle getrocknete 18)	Hammelfelle	Schaffelle geschoren, 25 kg Mengen v. 1 Dtm.		Hammelfelle trocken gesalzen	
	\$ je Dtm.	ffrs je Stück	nkr je Stück	ffrs je kg	ffrs je kg	ffrs je kg	£ lib. je kg	Inlandspreis	Exportpreis
	MDw.	MM.	MDw.	MDw.	Originalpreise				
1938 JD	.	.	2,32	1,58	MA. 8,21 ^{d)}	15,45	.	52,00	55,50
1950 JD	14,41	.	4,82	4,14	298,73	539,00	2,07	197,00	197,30
1951 JD	16,78	.	6,00	4,91	435,09	891,00a)	2,82	305,00	328,94
1952 JD	10,50	91,00a)	6,08	3,97	297,75	572,00	2,10	230,00	224,40r
1953 JD	14,83	86,50a)	5,79	3,91	351,08	-	2,24	209,00	211,50
1953 Juli	16,50	-	6,00	4,15	328,75	-	2,25	208,00	249,80
Aug.	17,33	107,00	5,50	4,00	328,75	-	2,25	195,00	232,90
Sept.	17,47	90,00	5,50	4,00	332,50	-	2,25	219,00	222,40
Okt.	16,38	-	5,50	4,00	338,75	-	2,25	219,00	209,80
Nov.	14,45	-	5,50	4,00	328,75	-	2,25	219,00	197,10
Dez.	12,50	-	5,50	4,00	325,00	-	2,25	219,00	243,40
1954 Jan.	11,50	75,00	5,50	4,00	375,00	-	2,00		
Febr.	9,75	65,00	5,50	4,00	311,25	-	2,00		
März	9,78	66,00	5,50	3,30	-	-	2,25		
April	9,66	70,00	5,50	3,30	-	-			
Mai									
Juni									
Umgerechnete Preise für 100 kg in DM ¹⁹⁾									
1950 JD	504,35	.	283,42	243,43	358,48	646,80	229,77	295,80	296,25
1953 Dez.	437,50	.	323,40	235,20	390,00	.	294,75	314,35	365,05
1954 März	342,30	552,42	322,04	193,22			294,75		
Meßziffern der Originalpreise 1950 = 100									
1953 Dez.	86,7	.	114,1	96,6	108,8	.	108,7	106,6	123,4
1954 März	67,9	.	114,1	79,7		.	108,7		

	Rindsleder									
Zeit	U.S.A. Boston	Kanada	Frankreich	Niederlande		Oesterreich Wien		Schweiz		
	schwarze Seiten chromgegerbt Nr. 3 ab Gerberei	gespanntes I.u.II.Qual. Packertyp	Sohl-, II. Wahl geglättet 3/4 & 4	Croupens	Vache- Rindbox ab Gerberei	Croupens lohgegerbt Rotstempel einschl. Rohhautumlage	schwarz, D chromgegerbt	Zahmwache Croupens schnellgegerbt	Sohl- Boden- in Hälften	
	Cents je squ.foot	kan.Cents je lb	ffrs je kg	je 1/2 kg	hfl je Qu.Fuß	Schilling je 100 kg	MM.	MM.	ME.	ME.
	Originalpreise									
1938 JD	19,00	46,60	26,92	0,76	0,33	744b)	760b)	5,51	4,83	
1950 JD	53,90	86,70	634,33	3,38	2,01	3 974	5 521	8,04	8,10	
1951 JD	63,90	109,67	799,75	4,46	2,43	5 769	8 430	9,05	9,15	
1952 JD	37,38	76,00	607,50	3,25	1,73	5 094	7 658	8,18	8,49	
1953 JD	37,13	72,00	569,58	3,07	1,82	4 419	8 028	7,64	8,20	
1953 Juli	39,00	72,00	565,00	3,06	1,85	4 340	7 925	7,48	8,08	
Aug.	38,00	72,00	565,00	3,06	1,85	4 340	7 925	7,48	8,08	
Sept.	38,00	72,00	565,00	3,06	1,85	4 340	7 925	7,48	8,08	
Okt.	36,00	72,00	560,00	3,06	1,85	4 340	7 925	7,58	8,08	
Nov.	35,00	72,00	560,00	3,06	1,85	4 540	8 670	7,58	8,08	
Dez.	34,00	72,00	560,00	3,06	1,85	4 540	8 670	7,58	8,08	
1954 Jan.	34,00p	72,00	550,00	2,94	1,85	4 540	8 670r	7,58r	8,08r	
Febr.		72,00	550,00	2,94	1,85	4 540	8 925	7,58	8,08	
März		72,00	550,00	3,00	-	4 540	8 925	7,45	7,93	
April			553,00	3,00	-	4 280	8 670			
Mai										
Juni										
Ungerechnete Preise für 100 kg in DM 20)										
1950 JD	243,68	735,61	761,20	747,12	23,91	781,29	1 085,43	772,24	778,01	
1953 Dez.	153,71	667,47	672,00	676,42	22,01	733,21	1 400,21	728,46	776,51	
1954 März		687,15	631,71	661,0	-	733,21	1 441,39	714,78	760,83	
Meßsiffern der Originalpreise 1950 = 100										
1953 Dez.	63,1	83,0	88,3	90,5	92,0	114,2	157,0	94,3	99,8	
1954 März		83,0	83,6	80,3	-	114,2	161,7	92,7	97,9	
	Kalbleder					Quebracho		Myrobalanen		
Zeit	U.S.A. Boston	Frankreich Paris	Niederlande	Oesterreich Wien	Libanon Beirut	U.S.A. New York	Groß-Britannien London	U.S.A. New York	Groß-Britannien London	
	schwarze Seiten B-u.C-Wahl chromgegerbt ab Gerberei	frei Empfänger	Boxcalf	schwarz, glatt D-Wahl		63% Tannin in Stücken unverzollt ab Kai	Extrakt argentinischer wasserlöslich Terminverschieffg.	Nüsse Nr.1 zerquetscht		
	Cents je squ.foot	ffrs je Qu.Fuß	hfl je Qu.Fuß	Schilling je m ²	£ lib. je Qu.Fuß	Cents je lb	£ s.d. je 1000 kg	loco	c.i.f.	
	Originalpreise									
1938 JD	37,80		0,43	19,38b)		2,00a)				
1950 JD	108,41	261,25	2,94	140,97	3,74a)	8,32	62,16. 3	51,84	26,51/2	
1951 JD	113,40	290,58	3,16	229,78	4,38	10,24	71,14. 9	57,97	28,81/3	
1952 JD	86,73	228,17	2,44	182,99	3,47	11,43	80,15. 3	49,00	20,58/9	
1953 JD	103,38	272,25	2,91	195,04	3,26	11,48	80,15. 3	47,59	21,54/5	
1953 Juli	108,20	295,00	2,91	192,50	3,25	11,48	80,15. 3	48,50	22,71/2	
Aug.	104,20	285,00	2,91	192,50	3,25	11,48	80,15. 3	47,50	21,104/5	
Sept.	104,20	300,00	2,91	192,50	3,25	11,48	80,15. 3	46,00	22,9	
Okt.	100,20	280,00	2,91	209,10	3,25	11,48	80,15. 3	46,00	23,0	
Nov.	99,98	272,00	2,91	218,80	3,25	11,48	80,15. 3	46,00	21,74/5	
Dez.	99,80	272,00	2,91	218,80	3,25	11,48	80,15. 3	46,00	21,0	
1954 Jan.	98,50	280,00	2,91	218,80	3,00	11,48	80,15. 3	46,00	21,3	
Febr.	94,80	280,00	2,91	219,30	3,00	11,48	80,15. 3	46,00	22,0	
März		280,00	2,81	219,30	3,25	11,48	80,15. 3	46,00	22,93/5	
April		275,00	2,81	198,90		11,48	80,15. 3	46,00	23,0	
Mai										
Juni										
Ungerechnete Preise für 100 kg in DM 20)										
1950 JD	49,01	29,72	34,98	27,71	39,35	77,04	73,87	24,00	30,62	
1953 Dez.	45,12	32,64	32,16	35,34	34,19	106,30	94,98	21,30	24,31	
1954 März		31,63	33,32	35,42	40,36	106,30	94,61	21,30	26,29	
Meßsiffern der Originalpreise 1950 = 100										
1953 Dez.	92,1	104,1	99,0	155,2	86,9	138,0	128,6	88,7	79,4	
1954 März		107,2	95,6	155,6	86,9	138,0	128,6	88,7	86,2	
	Naturkautschuk									
Zeit	U.S.A. New York	Groß-Britannien London		Britisch Malaya Singapore		Indochina Saigon	Ceylon Colombo			
	Ribbed smoked sheets Nr. 1	Crêpe Nr. 1 dünn		Ribbed smoked sheets Nr. 1 in Ballen		Crêpe Nr. 1 fein gebleicht	Ribbed smoked sheets Nr. 1			
	loco	erstnot, Monat	c.i.f. Kontinent	loco	f.o.b.	loco	f.o.b.	loco	Rupien	
	Cents je lb	Pence je lb							je lb	
Originalpreise										
1938 JD	14,55	14,56	7,20	33,33	24,06		1,02	0,37		
1950 JD	41,31	40,07	32,35	33,33	108,84	110,64	116,87	15,89	1,55	
1951 JD	60,64	54,04	50,44	52,50	170,01	172,49	183,20	24,10	2,15	
1952 JD	38,57	32,37	28,22	33,75	96,40	96,65	118,94	14,55	1,38	
1953 JD	24,16	23,95	19,82	22,46	67,64	67,01	77,90	14,60	1,35	
1953 Juli	23,67	23,29	19,13	21,43	65,18	64,42	74,27	16,50	1,36	
Aug.	23,37	23,13	18,97	20,90	64,54	63,99	73,55	18,00	1,36	
Sept.	23,03	22,93	18,87	20,85	64,22	63,69	71,95	17,50	1,36	
Okt.	20,86	20,67	17,07	19,25	57,55	56,59	64,08	15,00	1,36	
Nov.	20,51	20,45	16,99	18,99	57,36	56,98	64,22	15,25	1,36	
Dez.	20,78	20,74	17,35	19,55	58,40	58,00	67,26	16,00	1,28	
1954 Jan.	20,21	20,15	16,70	18,98	56,09r	55,75	65,32	13,90	1,11	
Febr.	19,98	20,02	16,37	18,59	54,92r	54,50r	64,69r		1,11	
März	20,13	20,11	16,25	18,40	55,02	54,65	63,26			
April	22,10	22,08	18,19	20,17	60,60	60,26	66,38			
Mai										
Juni										
Ungerechnete Preise für 100 kg in DM										
1950 JD	382,51	371,02	349,47	360,05	329,21	334,66	353,50	324,16	301,39	
1953 Dez.	192,41	192,04	187,43	211,19	176,64	175,44	203,44	192,27	248,89	
1954 März	186,59	186,21	174,87	198,01	166,42	165,30	191,35			
Meßsiffern der Originalpreise 1950 = 100										
1953 Dez.	50,3	51,8	53,6	58,7	53,7	52,4	57,6	100,7	82,6	
1954 März	48,7	50,2	50,2	55,2	50,6	49,4	54,1			

Zeit	noch: Naturkautschuk				Kunstkautschuk			Regeneriergummi	
	Indonesien Djakarta	Frankreich Marseille	Belgien Antwerpen	Oesterreich Wien	U.S.A. New York			Groß-Britannien London	
	R.M.A.Nr.1 f.o.b., einschl. Exp.St.u.-Zoll	R.S.S. Standard	Hevea smoked sheets Nr. 1	Ribbed smoked sheets Nr. 1	Neoprene GR-A	Butadien/Styren GR-S	Butyl- GR-I	Peel Nr.1 alle Distrikte	
	frei Wagen		c.i.f.	Börsennotierung	Regierungs-Verkaufspreis an Fabriken			außer Kalifornien	Ankaufspreis
	Rupiahs je 100 kg	ffrs je kg	bfrs je 100 kg	Schilling je 100 kg	Cents je lb				Pence je lb
	ME.	ME.	ME.	Originalpreise					
1938 JD	47,88	11,03	1 025a)	185b)	65,00d)			6,10	3,52
1950 JD	596,00	304,00	4 245	1 756	34,00	19,00	18,65	9,19	6,13
1951 JD	932,08	447,50	6 221	2 751	38,00	25,00	20,75	10,50	8,88
1952 JD	679,00	266,66	3 573	1 647	38,00	25,56	20,75	10,50	8,04
1953 JD	518,00	187,42	2 516r	1 331	40,00	23,00	21,32	10,50	7,75
1953 Juli	492,00	176,00	2 378	1 402	41,00	23,00	21,38	10,50	7,75
Aug.	494,00	180,00	2 435	1 352	41,00	23,00	22,00	10,50	7,75
Sept.	502,00	178,00	2 388	1 360	41,00	23,00	22,00	10,50	7,75
Okt.	457,00	156,00	2 080	1 250	41,00	23,00	22,00	10,50	7,75
Nov.	461,00	171,00	2 300	1 202	41,00	23,00	22,00	10,50	7,75
Dez.	519,00	163,00	2 188r	1 232	41,00	23,00	22,00	10,50	7,75
1954 Jan.	487,00	156,00r	2 090	1 229	41,00	23,00	22,00	10,50	7,75
Febr.	478,00	153,00	2 070	1 195	41,00	23,00	22,00	10,50	7,75
März		160,00	2 050	1 183	41,00	23,00	22,00	10,50	7,75
April		178,00		1 253	41,00	23,00	22,00	10,50	7,75
Mai									
Juni									
	Ungerechnete Preise für 100 kg in DM								
1950 JD	331,11	364,80	356,58	345,23	314,82	175,93	172,69	85,09	66,22
1953 Dez.	190,46	195,60	184,80	198,97	379,64	212,97	203,71	97,22	83,72
1954 März		190,70	171,59	191,05	379,64	212,97	203,71	97,22	83,40
	Meßziffern der Originalpreise 1950 = 100								
1953 Dez.	87,1	53,6	51,8	70,2	120,6	121,1	118,0	114,3	126,4
1954 März		52,6	48,3	67,4	120,6	121,1	118,0	114,3	126,4
	E r d o l								
Zeit	Kansas/Oklahoma	U.S.A.		Bradford	Saudi-Arabien		Irak		Kuweit
	33-33,90 Bé	Ost-Texas	Ohio	44,60 Bé	Aramco	Basra	Kirkuk	33-33,90 Bé	
	Mittl.Kontinent	alle Grade	Corning	Appalachian	36-36,90 Bé	32-32,90 Bé	36-36,90 Bé		
		Flatpreis	alle Grade		f.o.b. 22)	f.o.b. 22)	f.o.b. 22)		
	ab Bohrfeld				Ras Tanura	Sidon (Liban.)	Fao (Irak)	Tripoli (Libanon)	Meda al Almadi
	\$ je barrel (42 gallons)								
	Originalpreise								
1938 JD	1,12	1,10		1,90					
1950 JD	2,51	2,65	2,70	3,80	1,75	2,41a)		2,09	1,68
1951 JD	2,51	2,65	2,70	4,25	1,75	2,41		2,42	1,68
1952 JD	2,51	2,65	2,70	4,25	1,75	2,41	1,67	2,41	1,67
1953 JD	2,65	2,79	2,70	4,31	1,85	2,35	1,79	2,35	1,64
1953 Juli	2,76	2,90	2,72	4,40	1,85	2,36	1,84	2,36	1,59
Aug.	2,76	2,90	2,72	4,55	1,97	2,39	1,92	2,39	1,72
Sept.	2,76	2,90	2,72	4,38	1,97	2,39	1,92	2,39	1,72
Okt.	2,76	2,90	2,72	4,05	1,97	2,39	1,92	2,39	1,72
Nov.	2,76	2,90	2,72	4,05	1,97	2,39	1,92	2,39	1,72
Dez.	2,76	2,90	2,72	4,05	1,97	2,39	1,92	2,39	1,72
1954 Jan.	2,76	2,90	2,72	3,76	1,97	2,39	1,92	2,39	1,72
Febr.	2,76	2,90	2,72	3,76	1,97	2,39	1,92	2,39	1,72
März	2,76	2,90	2,72	3,76	1,97	2,39	1,92	2,39	1,72
April	2,76	2,90	2,72	3,76	1,97	2,39	1,92	2,39	1,72
Mai	2,76	2,90	2,72	3,76	1,97	2,39	1,92	2,39	1,72
Juni	2,76	2,90	2,72	3,26	1,97	2,39	1,92	2,39	1,72
	Ungerechnete Preise für 100 Liter in DM								
1950 JD	6,63	7,00	7,13	10,04	4,62	6,37		5,52	4,44
1953 Dez.	7,29	7,66	7,19	10,70	5,20	6,31	5,07	6,31	4,54
1954 März	7,29	7,66	7,19	9,93	5,20	6,31	5,07	6,31	4,54
	Meßziffern der Originalpreise 1950 = 100								
1953 Dez.	110,0	109,4	100,7	106,6	112,6	99,2		114,4	102,4
1954 März	110,0	109,4	100,7	98,9	112,6	99,2		114,4	102,4
	Leuchtbl								
Zeit	noch: E r d o l								
	Qatar	Venezuela	Kanada	U.S.A.		Groß-Britannien	Frankreich	Oesterreich	Schweiz
	36-36,90 Bé	Lagunillas	Oil Springs	New Orleans	New York Harbor	Kerosin	einfaches	raffiniert	
	f.o.b.		(Imperial Oil)	41-430 Bé	Fuel Nr.1	burning oil	1,50-Ltr.Fase.	in Kesselwagen	
	Umm Said 22)	Arend-Aruba		f.o.b.	f.o.b.1.Ladung.	Zone	ab Importhafen	Raffinerie	
				Golfhafen	ab Raffinerie	England/Wales			
	\$ je barrel (42 gallons)			Cents je gallon		Pence	ffrs	Schilling	sfrs
			kan.\$ je barrel			je imp. gallon	je 100 Liter	je 100 kg	je 100 kg
			(35 imp.gallons)						
	Originalpreise								
1938 JD				4,57	5,10	10,17	217	35,00b)	17,45
1950 JD	1,77a)	1,88	3,50	8,55	9,37	14,27	3 434	101,99	27,45
1951 JD	1,78	1,85	3,37	8,87	10,10	16,23	3 930	144,76	30,50
1952 JD	1,81	1,77	3,27	9,01	10,42	18,00	4 077	210,43	30,83
1953 JD	1,92	1,78	3,23	9,27	10,58	17,20a)r	3 962	231,20	30,97
1953 Juli	1,92	1,95	3,23	9,62	10,30	17,00	3 965	231,20	31,00
Aug.	2,06	1,95	3,23	9,49	10,30	16,75	3 965	231,20	31,00
Sept.	2,06	1,95	3,23	9,49	10,30	16,50	3 965	231,20	31,00
Okt.	2,06	1,95	3,23	9,48	10,80	16,27r	3 965	231,30	31,00
Nov.	2,06	1,95	3,23	9,46	11,00	16,50r	3 946	231,20	30,80
Dez.	2,06	1,95	3,23	9,43	10,50	16,50r	3 946	231,20	30,80
1954 Jan.	2,06	1,95	3,23	9,46	10,50	16,50r	3 946	231,20	30,80r
Febr.	2,06	1,95	3,23	9,63	11,00	16,50r	3 946	231,20	30,80
März	2,06	1,95	3,23	9,61		16,50r	3 946	231,20	30,80
April	2,06	1,95	3,23	9,56		16,50	3 946	231,20	30,80
Mai	2,06	1,95	3,23						
Juni									
	Ungerechnete Preise für 100 Liter in DM								
1950 JD	4,68	4,97	8,47	9,49	10,40	15,39	41,21	15,86	20,86
1953 Dez.	5,44	5,15	8,54	10,46	11,65	17,80	47,35	29,53	23,41
1954 März	5,44	5,15	8,80	10,68		17,73	47,03	29,53	23,37
	Meßziffern der Originalpreise 1950 = 100								
1953 Dez.	116,4	103,7	92,3	110,3	112,1	115,6	114,9	226,7	112,2
1954 März	116,4	103,7	92,3	112,4		115,6	114,9	226,7	112,2

Zeit	H e i z ö l								
	U.S.A.		Kansas/Oklah. Nr. 6	Groß-Britannien		Frankreich	Niederlande	Schweden	Italien Mailand
	New Orleans	New York Harbor Grade C		schweres	leichtes				
	in Bunkerladungen f.o.b. Golffähren		in Ladungen ab Raffinerie	Zone England u. Wales		ab Tankschiff Importhafen	frei Empfänger	I. Qualität in Tankwagen ab Importhafen	f.Ofen u.Kessel 750,900-920 P.
	\$ je barrel (42 gallons)			Pence je imperial gallon		ffrs je 1000 kg	hfl je 100 Liter	skr je 1000 Liter	Lire je 100 kg
	MDw.	MDw.	MDw.	MDw.	Originalpreise MDw.	ME.			
1938 JD	0,81	0,71	0,40	4,25	4,88	629	3,98		49
1950 JD	1,74	2,08	1,55	8,90	9,47	11 323	11,43	158,66	1 814
1951 JD	1,83	2,32	1,73	10,14	10,97	13 894	13,50	185,21	2 202
1952 JD	1,74	2,30	1,17	11,62	12,41	14 618	14,14	186,00	1 931
1953 JD	1,77	2,16	1,04	10,78	11,68 ^a	13 590	13,22	177,30	1 581
1953 Juli	1,88	2,25	1,05	10,38	11,50	13 590	13,33	178,00	1 464
Aug.	1,88	2,25	1,10	10,76	11,69	13 590	13,33	178,00	1 505
Sept.	1,88	2,25	1,10	10,88	11,75	13 590	13,33	176,00	1 480
Okt.	1,88	2,25	1,20	10,57	11,57	13 590	12,98	175,80	1 480
Nov.	1,87	2,25	1,35	10,63	11,63	13 590	12,98	175,00	1 480
Dez.	1,87	2,25	1,45	10,75	11,63	13 590	12,98	172,00	1 712
1954 Jan.	1,88	2,25	1,50	10,75	11,63	13 590	12,20	171,50	1 790
Febr.	1,89	2,25	1,45	10,75	11,63	13 590	12,20	174,50	1 998
März	1,88	2,25		10,75	11,63	13 590	12,20	176,00	2 090
April	1,87	2,25		10,75	11,63	13 590	12,20		
Mai									
Juni									
Ungerechnete Preise für 100 Liter in DM									
1950 JD	4,60	5,49	4,09	9,60	10,21	11,75	12,63	12,88	11,25
1953 Dez.	4,94	5,94	3,83	11,59	12,54	14,11	12,41	13,96	11,51
1954 März	4,97	5,94		11,55	12,49	14,01	13,44	14,18	12,97
Messziffern der Originalpreise 1950 = 100									
1953 Dez.	107,5	108,2	93,5	120,8	122,8	120,0	113,6	108,3	94,4
1954 März	108,0	108,2		120,8	122,8	120,0	106,7	110,9	115,2

Zeit	D i e s e l - u n d G a s ö l								
	U.S.A.		New York 45 cet.45 di. leichtes	Groß-Britannien		Frankreich	Niederlande		Schweden
	New Orleans	53-57		Gasöl automotive	Dieseldöl		Gasöl	Motoren- benzol	
	in Schiffsladungen f.o.b.Golffähren	in Schiffsladungen f.o.b.Golffähren	in Schiffsladg. incl.6cts Verladek.	Zone England und Wales		versteuert	frei Empfänger	frei Kai	Motoren- brennöl in Tankwagen ab Importhafen
	Cents je gallon		\$ je 42 gals	Pence je imperial gallon		ffrs je 100 Liter	hfl je 100 Liter	je 100 kg	skr je 1000 Liter
	MDw.	MDw.	MDw.	MDw.	Originalpreise MDw.	ME.			
1938 JD	3,63						4,43	16,50	
1950 JD	7,49	7,74	3,66	27,84	12,01	3 309	13,01	37,50	185,16
1951 JD	8,17	8,42	3,96	35,95	14,08	3 634	15,06	42,50	214,00
1952 JD	8,13	8,40	4,13	44,66	15,33	4 018	15,67	42,50	217,00
1953 JD	8,45	8,72	4,33	45,33	14,71	4 117	14,75	43,75	211,55
1953 Juli	8,76	9,04	4,43	45,13	14,50	4 268	14,90	45,00	213,00
Aug.	8,69	8,97	4,40	45,13	14,88	4 268	14,90	45,00	213,00
Sept.	8,69	8,97	4,40	45,13	14,88	4 268	14,90	45,00	210,00
Okt.	8,69	8,97	4,40	45,00	14,38	4 268	14,50	45,00	210,00
Nov.	8,68	8,96	4,32	44,88	14,43	4 268	14,50	45,00	210,00
Dez.	8,63	8,84	4,19	44,88	14,75	4 268	14,50	45,00	205,65
1954 Jan.	8,62	8,84	4,23	44,88	14,53 ^r	4 268	12,70	-	205,00
Febr.	8,62	8,85	4,35	44,88	14,57	4 268	12,70	-	206,00
März	8,58	8,83	4,31	44,88	14,39	4 268	12,70	-	210,00
April	8,58	8,83	4,14	44,75	14,39	4 268	12,70	-	
Mai									
Juni									
Ungerechnete Preise für 100 Liter in DM									
1950 JD	8,31	8,59	9,67	30,03	12,95	39,71	14,38	35,85	15,03
1953 Dez.	9,58	9,81	11,07	48,40	15,91	51,22	16,03	43,03	16,70
1954 März	9,52	9,80	11,39	48,22	15,46	50,87	15,99	-	16,92
Messziffern der Originalpreise 1950 = 100									
1953 Dez.	115,2	114,2	114,5	161,2	122,8	129,0	111,5	120,0	111,1
1954 März	114,6	114,1	117,8	161,2	119,8	129,0	97,6	-	113,4

Zeit	B e n z i n								
	Bundesgebiet 23)	New Orleans	U.S.A. New York	Kansas/Oklah.	Kanada Toronto	Groß-Britannien	Frankreich	Niederlande	Schweden
	Marken-74 Oktan VPr. bei Abnahme in Kesselwagen fr. Empfangsstat	70 - 72 f.o.b. Golffähren	Oktanzahl 85 unversteuert ab Raffinerie	70 - 74	"Esso" Imp-Oil reguläre Grade unversteuert in Tankwagen	Motor Spirit Zone England/Wales	Essence tourisme ab Tankschiff Importhafen	in Tankwagen	Auto- frei Tankstelle
	RM/DM je 100 Liter		Cents je gallon		kan.Cents je imp. gallon	Pence je imp. gallon	ffrs je 100 Liter	frei Empfänger hfl je 10 Liter	frei Tankstelle skr je 100 Liter
	MDw.	MDw.	MDw.	MDw.	Originalpreise MDw.	ME.			
1938 JD	33,00	4,77	6,50	5,02	16,75	18,00	202	1,29	26,00
1950 JD	50,25	9,75	12,00	10,03	22,88	30,63	4 338	3,05	72,80
1951 JD	58,64 ^r	10,35	12,80	10,39	22,80	37,96	5 129	3,48	55,60
1952 JD	60,00	10,33	11,48	10,34	22,21	46,40	5 501	3,54	56,20
1953 JD	59,10 ^r	10,50	11,36	10,87	22,28	47,30	5 672	3,52	56,70
1953 Juli	53,00	10,81	11,80	11,40	21,70	47,00	5 915	3,53	57,00
Aug.	53,00	10,79	11,80	11,40	23,10	47,00	5 915	3,53	58,00
Sept.	53,00	10,75	11,80	11,40	23,10	47,00	5 915	3,53	59,00
Okt.	52,32	10,69	11,80	11,40	23,10	46,75	5 915	3,53	59,00
Nov.	50,00	10,62	11,50	11,30	23,10	46,50	5 915	3,51	59,00
Dez.	50,00	10,34	11,00	11,10	23,10	46,50	5 915	3,51	58,00
1954 Jan.	50,00	10,30 ^r	10,75 ^p	11,10	23,10	46,50	5 915	-	58,00
Febr.	50,00	10,30 ^r		10,70	23,10	46,50	5 915	-	58,00
März	49,55	9,88			23,10	46,50	5 915	-	57,40
April	49,00	10,08			23,10	46,50	5 915	-	
Mai					23,10				
Juni									
Ungerechnete Preise für 100 Liter in DM									
1950 JD	50,25	10,82	13,31	11,13	19,38	33,03	52,06	33,71	59,10
1953 Dez.	50,00	11,47	12,21	12,32	21,38	50,15	70,98	38,79	47,09
1954 März	49,55	10,96			22,01	49,96	70,50	.	46,26
Messziffern der Originalpreise 1950 = 100									
1953 Dez.	99,5	106,1	91,7	110,7	101,0	151,8	136,4	115,1	79,7
1954 März	98,6	101,3			101,0	151,8	136,4	.	78,8

noch: Ben z i n						S c h m i e r ö l				
Zeit	Oesterreich Wien	Schweiz	Italien Mailand	Spanien	Libanon Beirut	Pennsylvania U.S.A. Houston	Frankreich	Italien Mailand		
	Auto- in Kesselwagen				lose VPr.in größeren Mengen	Zylinder- Flamm.6000 P.	red pale oil Nr.5-6,Visc.500	Spindel-Nr. 1 versteuert	Zylinder- dampfereinigt	
	ab Raff.o.Lager					neutr.ab Raff.	f.o.b.Süd-Texas	frei Empfänger		
	Schilling je 100 kg	sfrs je 100 kg	Lire je 100 kg	Pesetas je Liter	£ lib. je 20 Liter	Cents je gallon	ffrs je 100 kg	Lire je 100 kg		
	MM.	ME.	MDw.		Originalpreise	MDw.	MDw.	ME.	MDw.	
1938 JD	75,90b)	46,09	456	0,76		15,10			596	
1950 JD	218,48	61,36	14 366	4,25	6,20	20,04	13,10	5 526	26 851	
1951 JD	303,31	64,88	15 922	4,57	6,00	29,00	15,00	6 850	30 434	
1952 JD	454,72	63,50	16 190	5,09	6,00	29,00	15,00	7 758	30 333	
1953 JD	501,30	60,37	15 785r	5,50	6,00	22,34	15,02	7 533	31 375	
1953 Juli	501,30	60,85	15 725	5,50	6,00	21,50	15,75	7 520	31 500	
Aug.	501,30	60,85	15 725	5,50	6,00	21,50	15,75	7 520	31 500	
Sept.	501,30	60,85	15 725	5,50	6,00	21,50	15,75	7 520	31 500	
Okt.	501,30	60,85	15 725	5,50	6,00	20,50	15,75	7 520	31 500	
Nov.	501,30	59,00	15 725	5,50	6,00	20,00	15,75	7 520	31 500	
Dez.	501,30	59,00	15 725	5,50	6,00	18,13	15,54	7 520	31 500	
1954 Jan.	501,30	59,00r	15 725	5,50	6,00	17,04	15,02	7 520	31 500	
Febr.	501,30	55,20	15 725	5,50	6,00	16,28	14,50	7 520	31 500	
März	501,30	57,00	15 725		6,00	15,50	14,61	7 520	31 500	
April	501,30	57,00					14,75	7 520		
Mai										
Juni										
Umgerechnete Preise für 100 Liter in DM										
1950 JD	31,40	43,08	70,57	-	36,27	22,24	14,54	55,64	15,14	
1953 Dez.	59,18	41,45	77,27	-	39,30	20,12	17,24	75,71	17,76	
1954 März	59,18	39,98	77,27	-	39,30	17,20	16,21	75,20	17,76	
Meßziffern der Originalpreise 1950 = 100										
1953 Dez.	229,4	96,2	109,5	129,4	96,8	90,5	118,6	136,1	117,3	
1954 März	229,4	92,9	109,5		96,8	77,3	111,5	136,1	117,3	

Zeit	Z e m e n t								
	Bundesgebiet Hamburg	U.S.A. New York	Groß-Britannien London	Frankreich Paris	Niederlande	Oesterreich Wien	Schweiz	Italien Mailand	
	Großhandelspre. bei Abn.von 5 t fr.Empfangestat.	Portland- in Säcken	wasserabstoßem bei Lieferung von 6 ts u.mehr einschl. Jutesäcken	Portland- Type 160/250 mit Papiersack	Portland- belgischer A	Type 225	Portland- ohne Verpackung nach Abzug von Rabatt u.Skonto	Type 500 Fabrikverka. frei Fahrzeug.	
	RM/DM je 10 t	\$ je 170,55 kg	s.d. je 2240 lbs	ffrs je 1000 kg	hfl je 1000 kg	Schilling je 100 kg	sfrs je 10 t	Lire je 100 kg	
	MDw.	MDw.	MDw.	Originalpreise	MM.	ME.			
1938 JD	360,00	1,67	42. 0	286	11,75	7,30b)	318,90	18	
1950 JD	600,14	3,16	62. 0	4 568	42,33	28,67	543,72	961	
1951 JD	775,74	3,36	89. 21/3	5 110	51,71	38,75	550,03	1 027	
1952 JD	810,38	3,40	96. 12/5	5 784	53,33	42,97	567,16	1 093	
1953 JD	793,33	3,55	93.102/5	5 506	53,33	43,50	567,40	1 098	
1953 Juli	795,00	3,60	95. 0	5 506	53,33	43,50	567,40	1 100	
Aug.	795,00	3,60	95. 0	5 506	53,33	43,50	567,40	1 100	
Sept.	790,00	3,60	95. 0	5 506	53,33	43,50	567,40	1 100	
Okt.	790,00	3,60	95. 0	5 506	53,33	43,50	567,40	1 100	
Nov.	790,00	3,60	95. 0	5 506	53,33	43,50	567,40	1 088	
Dez.	790,00	3,60	95. 0	5 506	53,33	43,50	567,40	1 088	
1954 Jan.	790,00	3,60	95. 0	5 506	53,23	43,50	567,40	1 088	
Febr.	790,00	3,60	95. 0	5 506	53,23	43,50	567,40	1 088	
März	790,00	3,60	96. 6	5 506	53,23	43,50	567,40	1 088	
April	790,00	3,60	96. 6	5 506	54,00	43,50	567,40	1 088	
Mai									
Juni									
Umgerechnete Preise für 100 kg in DM									
1950 JD	6,00	7,78	3,59	5,44	5,48	4,68	5,64	6,46	
1953 Dez.	7,90	8,87	5,50	7,38	6,61	5,89	7,03	7,31	
1954 März	7,90	8,87	5,56	7,44	6,56	5,86	7,03	7,31	
Meßziffern der Originalpreise 1950 = 100									
1953 Dez.	131,6	113,9	153,2	135,6	120,5	126,0	151,7	104,4	
1954 März	131,6	113,9	155,6	137,2	120,5	125,8	151,7	104,4	

Zeit	noch: Z e m e n t					M a u e r s t e i n e			
	Spanien	Türkei Istanbul	Libanon Beirut	Algerien Algier	Marokko Casablanca	Indochina Saigon	U.S.A. New York	Niederlande	Oesterreich Wien
	Portland "Asland"		Chekka	Rivet u.Pointe pescade versteuert	Type 200/250 lose	Tonking "Dragon"	normal	Nord-Brabant I.Qualität	Großhandelspre. einschl. Lagerzuschlag
	Pesetas je 1000 kg	Plaster je 1000 kg	£ lib. je 1000 kg	ffrs je 1000 kg	ab Werk	Plaster je 50 kg	frei Wagen	ab Ziegelei	Schilling je 100 Stück
	MA.			Originalpreise					MM.
1938 JD	80,17	1 920		274	218d)	1,50	11,996	10,39	7,00b)
1950 JD	285,81	5 000	75,00	6 603	6 239	49,28	24,989	47,78	31,00
1951 JD	497,24	5 000	75,00	8 141	7 284	51,74	26,614	52,29	41,29
1952 JD	566,00	5 000	74,20	9 444	8 938	55,14	27,338	54,58	46,25
1953 JD	565,91	5 000	64,52	9 001	7 037	68,43a)	27,852	58,33	45,00
1953 Juli	566,00	5 000	64,50	8 991	6 824	70,59	27,957	57,25	45,00
Aug.	566,00	5 000	64,50	8 991	6 824	70,59	27,957	57,25	45,00
Sept.	566,00	5 000	64,50	8 991	6 824	74,35	28,100	58,50	45,00
Okt.	566,00	5 000	64,50	8 991	6 824	74,35	28,100	60,00	45,00
Nov.	566,00	5 000	64,50	8 991	6 824	-	28,147	60,00	45,00
Dez.	566,00	5 000	64,50	8 991	6 824	77,79	28,147	63,50	45,00
1954 Jan.	566,00		64,50	8 991	6 824	77,79	28,033	-	45,00
Febr.	600,00		64,50		6 824		28,033	-	45,00
März			64,50					-	45,00
April								-	45,00
Mai								-	45,00
Juni								-	45,00
Umgerechnete Preise für 100 kg in DM 24)									
1950 JD	-	7,51	8,33	7,92	7,49	20,11	104,95	52,81	60,95
1953 Dez.	-	7,50	8,45	10,79	8,19	18,70	118,22	70,18	72,68
1954 März	-		8,45						72,68
Meßziffern der Originalpreise 1950 = 100									
1953 Dez.	198,0	100,0	86,0	136,2	109,4	157,9	112,6	132,9	145,2
1954 März			86,0						145,2

Zeit	noch: Mauersteine						Dachziegel		
	Oesterreich	Schweiz	Italien Mailand	Spanien	Marokko Casablanca	Türkei Istanbul	Frankreich	Niederlande	Oesterreich
	Formsteine feuerfeste Ziegel	normal	6 x 11 x 23 Ziegelei-VFrs. frei Empfänger	normal	6,5x10,5x22	normal fehlerfrei	14-15 St. je m ² frei Empfänger Zone I	rote ab Werk	Palzziegel GFrs. zuzüglich Lagerzuschlag
	Schilling je 1000 kg	sfrs je 1000 Stück	Lire je 1000 Stück	Pesetas je 100 Stück	ffrs je 1000 Stück	Piaster je 1000 Stück	ffrs je 1000 Stück	hfl je 100 Stück	Schilling je 100 Stück
	MM.	ME.	MDw.	Originalpreise MA			ME.		MM.
1938 JD	350 ^{b)}	53,84	120	7,40	200 ^{d)}	1 470	1 425	38,08	14,50 ^{b)}
1950 JD	1 139	92,80	7 535	36,25	5 874	5 695	16 303	122,50	78,57
1951 JD	1 530	92,80	7 816	41,75	5 675	5 653	19 810	130,57	105,50
1952 JD	1 656	96,65	8 059	41,50	7 350	7 108	23 101	135,25	119,50
1953 JD	1 656	97,00	7 847	44,25	7 650	7 886	22 949	141,50	117,00
1953 Juli	1 656	97,00	7 800	48,00	7 650	8 333	22 949	141,50	117,00
Aug.	1 656	97,00	7 800	48,00	7 650	8 158	22 949	141,50	117,00
Sept.	1 656	97,00	7 800	48,00	7 650	7 413 ^r	22 949	141,50	117,00
Okt.	1 656	97,00	7 800	48,00	7 650	8 224	22 949	141,50	117,00
Nov.	1 656	97,00	7 800	48,00	7 650	8 500	22 949	141,50	117,00
Dez.	1 656	97,00	7 800	48,00	7 650	8 563	22 949	141,50	117,00
1954 Jan.	1 656	97,00	7 819	48,00	7 650		22 949	151,00	117,00
Febr.	1 656	97,00	7 943 ^r	48,00	7 650		22 949	151,00	117,00
März	1 656	97,00	8 103				22 949	151,00	117,00
April	1 656	97,00	8 150				22 949	151,00	117,00
Mai									
Juni									
Ungerechnete Preise für 100 kg in DM ²⁵⁾									
1950 JD	22,39	89,13	50,64	-	70,49	85,51	195,64	135,39	154,47
1953 Dez.	26,74	93,22	52,43	-	91,80	128,43	275,39	156,39	188,96
1954 März	26,74	93,06	54,47	-			273,53	166,36	188,96
Meßziffern der Originalpreise 1950 = 100									
1953 Dez.	145,4	104,5	103,5	132,4	130,2	150,4	140,8	115,5	148,9
1954 März	145,4	104,5	107,5				140,8	125,3	148,9
Zeit	noch: Dachziegel				Baukalk				Teer
	Schweiz	Italien Mailand	Spanien	Türkei Istanbul	Bundesgebiet Bayern	Frankreich Paris	Spanien	Türkei Istanbul	Frankreich Paris
	Biberschwänze	Marseiller Form 13 1/2 St. je m ² ab Ziegelei			Weißstuck- ab Werk	Losch- in Papiersäcken frei Waggon	einheimischer		Straßen- halbfestes 120-3000 Visc.
	sfrs je 1000 Stück	Lire je 1000 Stück	Pesetas je 100 Stück	Piaster je Stück	RM/DM je 1 t	ffrs je 1000 kg	Pesetas je 55 kg	Piaster je 1000 kg	ffrs je 100 kg
	ME.	MDw.			Originalpreise ME.				ME.
1938 JD	135,65	259	24,50	7,50 ^{d)}	24,80	199	4,68	900	60
1950 JD	135,65	21 585	99,17	25,60	37,00	4 052	18,93	3 179	1 312
1951 JD	135,65	25 150	133,75	25,00	42,55	4 733	21,48	2 954	1 403
1952 JD	151,55	27 046	136,25	29,80	48,00	5 233	22,00	2 760	1 669
1953 JD	153,00	25 507	165,42	31,80	48,00	4 890	27,36	2 690	1 653
1953 Juli	153,00	25 000	180,00	32,00	48,00	4 890	30,25	2 575	1 649
Aug.	153,00	25 000	180,00	32,00	48,00	4 890	30,25	2 532	1 649
Sept.	153,00	25 000	180,00	32,00	48,00	4 890	30,25	2 656	1 649
Okt.	153,00	25 000	180,00	32,60	48,00	4 890	30,25	2 819	1 649
Nov.	153,00	25 333	180,00	35,30	48,00	4 890	30,25	2 917	1 649
Dez.	153,00	26 000	185,00	35,40	48,00	4 890	30,25	2 917	1 649
1954 Jan.	153,00	27 000 ^r	185,00		48,00	4 890	30,25		1 649
Febr.	153,00	27 000	185,00		48,00	4 890	30,25		1 649
März	153,00	27 000			48,00	4 890			1 649
April	153,00	27 000			48,00	4 890			1 649
Mai									
Juni									
Ungerechnete Preise für 100 kg in DM ²⁴⁾									
1950 JD	130,29	145,05	-	384,38	3,70	4,86	-	4,77	15,74
1953 Dez.	147,04	174,77	-	530,93	4,80	5,87	-	4,37	19,79
1954 März	146,79	181,49	-		4,80	5,83			19,65
Meßziffern der Originalpreise 1950 = 100									
1953 Dez.	112,8	120,5	207,5	138,3	129,7	120,7	159,8	91,8	125,7
1954 März	112,8	125,1			129,7	120,7			125,7
Zeit	Marmor	Gips	Glas						
	Italien Massa Carrara	Frankreich Paris	Bundesgebiet Nordrh.-Westf.	U.S.A. New York	Frankreich Paris	Niederlande	Italien Mailand	Türkei Istanbul	
	gelbweiß, Ia in Blöcken v. 150 x 249 cm fr. Wg. Abg. Stat.	plâtre fin de construction ab Dép. Seine et Oise	Bauglas, Dm. 1249 2. Sorte Erzeugerpreis ab Werk	einfaches Grad B	Fenster- 2. Sorte 129/162x30/48 frei Empfänger	Spiegel- 1 m ² Oberfläche frei Kai	Fenster- 2-4 mm stark Kristall- 3-8 mm stark ab Werk	Fenster- 1,8 mm stark	
	Lire je m ³	ffrs je 100 kg	RM/DM je m ²	je 50 squ. feet	ffrs je m ²	hfl je m ²	Lire je m ²	Piaster je m ²	
	MDw.				Originalpreise ME.		MDw.	MDw.	
1938 JD	1 385		1,29	2,54	17,36	5,31	18,07		90,00
1950 JD	74 500	1 616	1,48	5,70	174,00	15,15	683,00	6 000	248,00
1951 JD	75 417	2 068	1,60	6,74	217,58	17,30	683,00	6 000	240,00
1952 JD	76 583	2 490	1,70 ^r	6,17	239,33	18,17	683,00	5 067	233,00 ^r
1953 JD	82 000	2 470	1,80	6,23	242,25	16,78	646,00	5 000	225,00
1953 Juli	82 000	2 470	1,80	6,16	246,00	15,72	683,00	5 000	224,00
Aug.	82 000	2 470	1,80	6,29	246,00	15,72	595,00	5 000	222,00 ^r
Sept.	82 000	2 470	1,80	6,41	246,00	15,72	595,00	5 000	224,00
Okt.	82 000	2 470	1,80	6,41	246,00	15,72	595,00	5 000	226,00
Nov.	82 000	2 470	1,80	6,41	246,00	15,72	595,00	5 000	225,00
Dez.	82 000	2 470	1,80	6,68 ^r	246,00	15,72	595,00	5 000	225,00
1954 Jan.	82 000	2 470	1,80	6,75	246,00	15,72	595,00	5 000	
Febr.	82 000	2 470	1,80	6,75	246,00	15,72	595,00	5 000	
März	82 000	2 470	1,80	6,75	246,00	15,72	595,00	5 000	
April		2 470	1,80	6,75	246,00	15,72		5 000	
Mai									
Juni									
Ungerechnete Preise für 100 kg in DM ²⁵⁾									
1950 JD	500,64	19,39	148,00	515,38	208,80	1674,38	458,98	4032,00	372,37
1953 Dez.	551,20	29,64	180,00	603,99	295,20	1737,47	399,95	3360,97	337,46
1954 März	551,20	29,44	180,00	610,32	293,21	1731,87	399,95	3360,97	
Meßziffern der Originalpreise 1950 = 100									
1953 Dez.	110,1	152,8	121,6	117,2	141,4	103,8	87,1	83,3	90,7
1954 März	110,1	152,8	121,6	118,4	141,4	103,8	87,1	83,3	

H o l z									
Zeit	Bundesgebiet Bayern 26)		U.S.A.				Schweden Härnösand		
	Fichten-u.Tannen Bretter, 3-6mlg. 8-18 cm br. 21- 34 mm st.abWerk	Douglastanne Nr. 1 geschnitten 2"x4"x16'	Weißfichte Nr. 3 Ponderosa 1"x8"	Gelbfichte Nr. 2 Southern 1"x6" o.8"x12'	Eiche Dielen Nr.1 Appalachian weiß	Ahorn Cadillac für Parkett	Kiefer 21/2x7 u/s	Kiefer u.Fichte 21/2x7 V	Fichte 21/2x7 u/s
	RM/DM je m³	\$ je 1000 board feet (2,36 m³)					Exportnotierung f.o.b. skr je standard (4,672 m³)		
Originalpreise									
1938 JD	53,00	17,68	17,68	18,59	28,38	64,08	237	196	233
1950 JD	89,04r	76,50	71,27	74,12	94,05	180,55	788	705	740
1951 JD	129,25r	82,60	82,82	79,32	101,43	200,21	1 223	1 145	1 179
1952 JD	165,56	84,91	81,82	80,45	102,08	191,56	1 101	980	1 053
1953 JD	140,97	78,53	79,85	78,69	100,00	178,29	1 100	984	1 038
1953 Juli	137,96	77,25	83,26	78,23	100,00	177,53	1 095	990	1 040
Aug.	135,04	76,99	81,10	77,61r	100,00	177,92	1 100	975	1 030
Sept.	132,35	75,19	76,11	77,70	100,00	175,93	1 095	965	1 020
Okt.	131,77	74,35	70,84	76,55	100,00	176,21	1 090	955	1 030
Nov.	130,83	73,12	70,04	76,55	100,00	173,22	1 115	975	1 040
Dez.	130,27	73,41	70,65	75,67	100,00	173,75	1 140	995	1 050
1954 Jan.	129,31	73,40	71,71	74,36	100,00	170,43p	1 145	1 000	1 045
Febr.	129,31	73,92	70,90	72,10	100,00		1 145	995	1 040
März	129,31						1 130	990	1 040
April	129,31								
Mai									
Juni									
Umgerechnete Preise für m³ in DM									
1950 JD	89,04	136,16	126,85	131,93	167,40	321,36	136,92	122,50	128,58
1953 Dez.	130,27	130,66	125,75	134,69	177,99	309,26	198,10	172,91	182,46
1954 März	129,31						194,93	170,78	179,40
Meßziffern der Originalpreise 1950 = 100									
1953 Dez.	146,3	96,0	99,1	102,1	106,3	96,2	144,7	141,1	141,9
1954 März	145,2						143,4	140,4	140,5
noch: H o l z									
Zeit	Groß-Britannien Liverpool			Frankreich					
	Tiama Goldküste	Iroko	Mahagoni Lagos	Gruben- geschalt I.Klasse frei Nordfr.	Fichte u.Tanne z.Papierherst. frei Waggon	Tanne geschnitten frei Empfangsstation	Eiche	Acajou m.Rinde Westafr.c.i.f.	Tiama f.o.b. Elfenbeinküste CFA-frs je m³
	£.s.d. je 2240 lbs			ffrs je m³					
Originalpreise									
1938 JD	16.10. 00)	19.10. 00)	.	192	110	.	.	.	5 5000)
1950 JD	.	.	.	1 831	1 464	4 874	8 976	17 066	.
1951 JD	.	.	.	2 445	2 688	11 813	13 208	26 667	.
1952 JD	.	.	.	3 578	3 950	13 167	15 417	26 750	.
1953 JD	20.18. 29/10	20.16.10	23.11. 9	3 450	3 800	11 858	15 000r	21 667	5 543
1953 Juli	20.18. 7	19.17. 0	25.10. 0	3 450	3 800	11 500	15 000r	21 000	5 600
Aug.	20.18. 7	19.17. 0	25.10. 0	3 450	3 800	11 500	15 000r	21 000	5 600
Sept.	21.15. 0	20.17. 6	25.15. 6	3 450	3 800	11 600	15 000r	21 000	5 720
Okt.	19. 1. 0	18.15. 2	24. 8.11	3 450	3 800	12 000	15 000r	21 000	5 200
Nov.	18. 4. 91/5	18. 0. 91/4	24. 0. 91/4	3 450	3 800	12 000	15 000r	21 000	5 400
Dez.	18.10. 1	18. 3. 1	24. 3. 1	3 450	3 800	12 000	15 000r	21 000	5 400
1954 Jan.	19.15. 0	18.16. 6	24. 5. 7	3 220	3 800	12 000	15 000r	21 000	5 400
Febr.	19.15. 0	18.16. 6	24. 5. 7	3 220	3 800	12 000	15 000r	21 000	5 400
März	20.16.11	18.18. 0	23.12. 53/5	3 220	3 800	12 000	15 000	21 000	5 210
April	25. 4. 8	19. 4. 0	21. 0. 0	3 220	3 800	12 000	15 000	21 000	4 750
Mai									4 750
Juni									
Umgerechnete Preise für m³ in DM									
1950 JD	112,68	157,99	.	21,97	17,57	58,49	107,71	103,01	132,00
1953 Dez.	126,36	147,09	142,58	41,40	45,60	144,00	180,00	126,76	129,60
1954 März	141,81	152,54	138,91	38,38	45,29	143,03	178,79	125,90	125,04
Meßziffern der Originalpreise 1950 = 100									
1953 Dez.	112,1	93,1	.	188,4	259,6	246,2	167,1	123,1	98,2
1954 März	126,3	96,9	.	175,9	259,6	246,2	167,1	123,1	94,7
noch: H o l z									
Zeit	Frankreich			Belgien Antwerpen			Oesterreich Wien	Schweiz	Italien Belluno
	Iroko	Mahagoni I.Qualität	Makoré	Limba	Kambala mit Rinde	N'Tola	Bau- u. Nutzholz 27)		Tannen- ta Bretter 4mlg. 20-60 cm br. fr. Verladestat.
	f.o.b. Elfenbeinküste			Belgisch-Kongo c.i.f.			ab Wald		Lire je m³
Originalpreise									
1938 JD	6 3000)	7 9000)	5 7500)	458a)	.	.	71,00b)	33,19	480
1950 JD	.	.	.	1 935	2 725	1 846	292,71	58,83	26 125
1951 JD	.	.	.	2 425	3 733	2 304	545,00	66,13	36 108
1952 JD	7 393	6 783	5 723	2 246	3 519	2 131	625,00	71,96	40 854
1953 JD	7 393	6 783	5 723	2 292	3 043	2 171	618,33	74,43	42 041
1953 Juli	7 500	6 790	5 510	2 300	3 100	2 150	615,00	75,53	41 500
Aug.	7 500	5 650	5 250	2 300	3 150	2 150	620,00	75,53	41 875
Sept.	7 500	5 650	5 250	2 300	3 000	2 150	620,00	75,53	42 560
Okt.	7 500	5 650	5 250	2 300	2 950	2 150	630,00	75,60	43 060
Nov.	7 500	5 700	5 500	2 300	2 950	2 150	630,00	75,60	43 250
Dez.	7 500	5 700	5 620	2 300	2 900	2 150	640,00	75,60	43 250
1954 Jan.	7 500	5 700	5 750r	2 300	2 850r	2 150	640,00	77,10	42 750
Febr.	7 500	5 700	5 750r	2 350r	2 900	2 150	660,00	77,10	42 875
März	7 500	7 920	6 500	2 350	2 905	2 150	670,00	79,15	43 000
April	7 500	9 400	7 000	2 350	2 888	2 150	670,00	79,15	
Mai									
Juni									
Umgerechnete Preise für m³ in DM									
1950 JD	151,20	189,60	138,00	162,54	228,90	155,06	57,55	56,51	189,00
1953 Dez.	180,00	136,80	134,88	193,20	243,60	180,60	103,36	72,65	290,72
1954 März	180,00	190,08	156,00	196,70	243,15	179,96	108,21	75,94	289,04
Meßziffern der Originalpreise 1950 = 100									
1953 Dez.	119,0	72,2	97,7	118,9	106,4	116,5	218,6	128,5	165,6
1954 März	119,0	100,3	113,0	121,4	106,4	116,5	228,9	134,5	164,6

noch: H o l z									
Zeit	Turin	Italien		Spanien		Türkei	Libanon	Meknes	Marokko
	Larchen- la	Buchen- siowenische	Eichen- Importware	Buchen- inlandisches	Kastanien- iberisches	Istanbul	Beirut	Zedern- Bohlen,III.Wahl	Casablanca
	Am lg. 20-60cm br. fr.Verladestat.	ab Lager				Tannen- rumanisches		Korkeichen- II. Wahl	
	Lire je m³			Pesetas je m³		Piaster je m³	£ lib je m³	ffrs je m³	ffrs je 1000 kg
	MDw.	MDw.		Originalpreise					
1938 JD	690			353	294	4 700		560 ^d	776 ^d
1950 JD	38 750	53 225	68 000	1 100	1 301	17 110	119,67	6 433	14 525
1951 JD	48 708	67 521	80 281	1 219	1 833	18 367	183,54	7 790	26 083
1952 JD	52 042	72 500	83 312	1 496	2 000	22 033	191,00	10 000	28 750
1953 JD	50 375	72 500	85 542	1 800	2 500	22 739	159,17	13 167	25 000
1953 Juli	50 500	72 500	85 500	1 800	2 500	22 389	170,00	12 000	25 000
Aug.	50 500	72 500	85 500	1 800	2 500	22 500	170,00	12 000	25 000
Sept.	50 500	72 500	85 500	1 800	2 500	25 011 ^r	155,00	12 000	25 000
Okt.	50 500	72 500	85 500	1 800	2 500	23 500	150,00	12 000	25 000
Nov.	50 500	72 500	85 500	1 800	2 500	23 500	150,00	13 000	25 000
Dez.	50 500	72 500	86 000	1 800	2 500	23 500	150,00	13 000	25 000
1954 Jan.	50 500	72 500	86 500	1 800	2 500		150,00	13 000	26 250
Febr.	51 375	72 500	86 500	1 800	2 500		160,00	13 000	29 750
März	54 000		87 065				160,00		
April		72 500	89 000						
Mai									
Juni									
Umgerechnete Preise für m³ in DM									
1950 JD	260,40	357,67	456,96	-	-	256,91	132,83	77,20	148,16
1953 Dez.	339,46	487,34	577,92	-	-	352,45	195,50	156,00	255,00
1954 März	362,98	487,34	585,24				209,60		
Meßziffern der Originalpreise 1950 = 100									
1953 Dez.	130,3	136,2	126,5	163,6	192,2	137,3	125,3	202,1	172,1
1954 März	139,4	136,2	128,0				133,7		

H o l z s c h l a f f								Zellstoff
Zeit	Bundesgebiet	U.S.A.	Groß-Britannien	Frankreich	Rouen	Norwegen	Italien	Bundesgebiet
	normaler Handels- 100/100 FVPr. frei Verladestation	einheimischer Nr. 1 frei Empfänger	schwedischer ungetrocknet Kontraktpreis c.i.f. Ostküste UK	Paris	importierter mechanisch unversteuert ab Werk	weiß 90/100 trocken Exportpreis	Mailand	28)
					Imp.-Hafen/Grenze		einheimisch Pappel- absolut trocken Großhandelspr. fr. Empfangsstat.	
	RM/DM je 100 kg	\$ je 2000 lbs	£ s.d. je 2240 lbs		ffrs je 100 kg	nkr je 1000 kg	frei Station Mailand	RM/DM je 100 kg
	MDw.	MDw.		ME.	ME.	MDw.	MDw.	
1938 JD	11,68	25,00			60,00			21,59
1950 JD	32,90	69,23	22,18. 5	1 912	2 300	339,00	5 474	52,50
1951 JD	49,99	94,38	44,17. 7	2 711	4 563	615,00		89,50 ^r
1952 JD	53,41	91,25	33,15. 0	3 545	3 267	728,00		94,62 ^r
1953 JD	42,50	85,00	27,13. 5	3 500	2 878	425,00 ^r	6 049	75,25
1953 Juli	41,42	85,00	27,10. 0	3 500	2 946	550,00	5 750	6 500
Aug.	41,42	85,00	27,10. 0	3 500	2 900	550,00	5 750	6 500
Sept.	41,42	85,00	27,10. 0	3 500	2 960	550,00	5 750	6 500
Okt.	41,58	85,00	27,10. 0	3 500	2 870	550,00	5 750	6 500
Nov.	41,75	85,00	27,10. 0	3 500	2 860	550,00	5 750	6 500
Dez.	42,08	85,00	27,10. 0	3 500	2 880	550,00	5 750	6 500
1954 Jan.	41,83	85,00 ^p	27,10. 0	3 500	2 870	550,00	5 750	6 500
Febr.	42,00		27,10. 0	3 500	2 910	550,00	6 107	71,00 ^r
März	42,00		27,10. 0	3 500	2 950	550,00	6 250	72,86
April	41,92		27,10. 0	3 500	2 900	550,00	6 250	75,00
Mai			27,10. 0			550,00		71,00
Juni								
Umgerechnete Preise für 100 kg in DM								
1950 JD	32,90	32,05	26,53	22,94	27,60	15,93	36,79	52,50
1953 Dez.	42,08	39,35	31,83	42,00	34,56	32,34	44,97	71,00
1954 März	42,00		31,71	41,72	35,16	32,20	38,65	75,00
Meßziffern der Originalpreise 1950 = 100								
1953 Dez.	127,9	122,8	120,0	183,1	125,2	162,2	105,0	135,2
1954 März	127,7		120,0	183,1	128,3	162,2	114,2	142,9

noch: Z e l l s t o f f								
Zeit	U.S.A. New York			Groß-Britannien		Frankreich Paris		
	Sulfit- ungebleicht	Sulfit- gebleicht	Natron- gebleicht	schwedischer Sulfit- ungebleicht	einheimischer Sulfit- ungebleicht	import. Sulfit- ungebleicht		
	frei Verbrauchermühlen, einschl. Basisfracht			Kontraktpr. c.i.f. Ostküste UK		unversteuert ab Werk	c.i.f. Import- hafen ab Grenze	
	\$ je 2000 lbs			£ s.d. je 2240 lbs		ffrs je 100 kg		
	MDw.	MDw.	MA.	MA.	Originalpreise	ME.	ME.	
1938 JD	47,68	57,42	70,83	54,41	12. 1. 3	13.13. 0		
1950 JD	106,15	122,78	126,25	119,92	37. 7. 7	59.15. 0	155	
1951 JD	125,27	140,00	156,25	140,00	116.12. 7	128. 3. 0	3 459	
1952 JD	128,95	140,00	145,00	140,00	65.16. 7	75.10. 0	5 525	
1953 JD	123,33	140,00	145,00	140,00	42.16. 7	51.16. 7	7 178	
1953 Juli	121,00	140,00	145,00	140,00	45. 0. 0	53. 0. 0	7 100	
Aug.	120,00	140,00	145,00	140,00	45. 0. 0	53. 0. 0	7 100	
Sept.	120,00	140,00	145,00	140,00	45. 0. 0	53. 0. 0	7 100	
Okt.	120,00	140,00	145,00	140,00	45. 0. 0	53. 0. 0	7 100	
Nov.	120,00	140,00	145,00	140,00	45. 0. 0	53. 0. 0	7 100	
Dez.	129,00	140,00	145,00	140,00	45. 0. 0	53. 0. 0	7 100	
1954 Jan.	127,50	140,00	145,00	140,00	45.10. 0	55. 0. 0	7 100	
Febr.	120,00	140,00	145,00	140,00	45.10. 0	55. 0. 0	7 100	
März	120,00	140,00	145,00	140,00	45.10. 0	55. 0. 0	7 100	
April	120,00	140,00	145,00	140,00	47.10. 0	58. 0. 0	7 100	
Mai					47.10. 0	58. 0. 0		
Juni								
Umgerechnete Preise für 100 kg in DM								
1950 JD	49,14	56,84	59,45	55,52	43,26	69,16	41,51	
1953 Dez.	59,72	64,82	67,13	64,82	52,08	61,34	53,64	
1954 März	55,56	64,82	67,13	64,82	52,46	63,41	90,00	
Meßziffern der Originalpreise 1950 = 100								
1953 Dez.	121,5	114,0	114,9	116,7	120,4	88,7	167,8	
1954 März	113,0	114,0	114,9	116,7	121,7	92,1	167,8	

	noch: Zellstoff								Zeitungs- druckpapier
Zeit	Frankreich Rouen		Norwegen		Oesterreich Wien	Italien Mailand		Bundesgebiet Bundesdurch- schnitt in Rollen Abg. an Großhrl. fr. Empfangsst.	
	import. Sulfit- gebleicht c.i.f. Importhäfen oder ab Grenze	Natron- ungebleicht	Papiersulfit- gebleicht	Viskose- Normalqual.	Sulfit- u. gebleicht	Natron- importierter Importeur-Vfr. frei Station	Sulfit- gebleicht Prima		
	ffrs je 100 kg		Exportpreis nach UK. nkr je 1016 kg		Schilling je 100 kg	Lire je 100 kg			RM/DM je 100 kg
	ME.	ME.			Originalpreise MDw.	MDw.	MDw.	MM.	
1938 JD	•		241	•	34,00b)	166		20,32	
1950 JD	5 070	3 939	878	•	226,83	7 583	•	51,49	
1951 JD	11 773	11 668	1 831	•	299,25	15 354	10 871	72,64	
1952 JD	7 861	6 937	1 636	1 535	333,08	10 363	•	76,98	
1953 JD	5 213	3 649	1 290	1 290	353,50	6 993	11 291	64,67	
1953 Juli	5 132	3 515	1 020	1 250	353,50	6 750	7 875	64,01	
Aug.	5 070	3 550	1 020	1 250	353,50	6 667	7 583	64,01	
Sept.	5 170	3 540	1 020	1 250	353,50	7 000	7 250	64,13	
Okt.	5 200	3 680	1 020	1 320	353,50	7 000	7 250	64,21	
Nov.	5 140	3 750	1 020	1 320	353,50	7 000	8 000	64,21	
Dez.	5 140	3 790	1 020	1 320	353,50	7 500	8 500	64,21	
1954 Jan.	5 250	3 850	1 100	1 270	353,50	7 500	8 500	64,21	
Febr.	5 520	4 050	1 100	1 270	375,00	8 214	8 857	64,21	
März	5 590	4 140	1 100	1 270	405,00	8 500	9 000	64,21	
April	5 560	4 195	1 155	1 270	405,00	8 500	9 000	64,21	
Mai			1 155	1 270				64,21	
Juni									
Ungerechnete Preise für 100 kg in DM									
1950 JD	60,84	47,27	51,63	•	44,59	50,96	73,05	51,49	
1953 Dez.	61,68	45,48	59,98	77,62	57,09	50,41	73,94	64,21	
1954 März	66,63	49,34	64,41	74,36	65,41	57,14	77,30	64,21	
Messziffern der Originalpreise 1950 = 100									
1953 Dez.	101,4	96,2	116,2	•	155,8	98,9	112,6	124,7	
1954 März	110,3	105,1	125,3	•	178,5	112,1	119,2	124,7	

	noch: Zeitungsdruckpapier								
Zeit	U.S.A. New York	Kanada Quebec	Groß-Britannien London	Frankreich Paris	Norwegen	Oesterreich Wien	Italien Mailand	Spanien	Türkei Istanbul
	kanadisches Standard-Kontrakt in Rollen fr. Importhäfen		Leichtgewicht in Rollen 141bs demi 500'S ab Mühle	Afnr 1/1 50-52 gr unversteuert ab Werk	in Rollen Exportpreis f.o.b. Norw. Häfen	A-Stoff frei Druckerei	einheimisches in Rollen ab Station		mittlere Qualität
	\$	kan.\$	£.s.d.	ffrs	nkr	Schilling	Lire	Pesetas	Plaster
	je 2000 lbs	je 2000 lbs	je 2240 lbs	je 100 kg	je 1000 kg	je 100 kg	je 100 kg	je 100 kg	je kg
	ME.	ME.	Originalpreise		MM.	MDw.	MDw.	MDw.	
1938 JD	50,00	43,38	10. 0. 0	200	178	40,00b)	195	66,75	33,00
1950 JD	100,92	95,24	41.16. 7	3 719	695	184,00	10 267	548,18	111,10
1951 JD	111,50	102,45	59. 6. 5	6 685	1 511	237,00	15 267	609,48	157,50
1952 JD	120,27	105,46	64.11.10	7 240	1 279	262,75	12 913	600,00	148,52
1953 JD	125,48	109,79	52.14.11	6 266	841	290,00	10 172	575,00	130,10
1953 Juli	125,75	110,57	52.10. 0	6 291	900	290,00	10 100	575,00	129,20
Aug.	125,75	110,22	52.10. 0	6 291	900	290,00	10 100	575,00	132,50
Sept.	125,75	109,88	52.10. 0	6 291	900	290,00	10 100	575,00	129,00
Okt.	125,75	109,98	52.10. 0	5 990	900	290,00	10 100	575,00	128,30
Nov.	125,75	109,11	52.10. 0	5 990	900	290,00	10 500	575,00	128,30
Dez.	125,75	108,52	52.10. 0	5 990	900	290,00	10 500	575,00	127,80
1954 Jan.	125,75	108,66	53. 5. 0	5 990	900	290,00	10 500	575,00	
Febr.	125,75	107,85	53. 5. 0	5 990	900	290,00	10 693	575,00	
März	125,75	108,41	53. 5. 0	5 990	900	340,00	10 700		
April	125,75		53. 5. 0	5 990	900	340,00	10 700		
Mai					900				
Juni									
Ungerechnete Preise für 100 kg in DM									
1950 JD	46,72	40,40	48,41	44,63	40,87	36,17	68,99	-	166,82
1953 Dez.	58,22	50,30	60,76	71,88	52,92	46,84	70,58	-	191,67
1954 März	58,22	51,73	61,40	71,39	52,70	54,91	71,92	-	
Messziffern der Originalpreise 1950 = 100									
1953 Dez.	124,6	113,9	125,5	161,1	129,5	157,6	102,3	104,9	115,0
1954 März	124,6	113,8	127,3	161,1	129,5	184,8	104,2		

	noch: Zeitungsdruckpapier							
Zeit	Libanon Beirut 60 x 90	U.S.A. Savannah	Groß-Britannien London	Frankreich Paris	Niederlande Amsterdam	Italien Mailand		
	Grade "WW"	Grade "K"	Grade "WW"	Grade "B"	Grade "PI"	amerikanisches	Grade "WW"	Grade "FCH"
	in Ladungen f.o.b.		versteuert, ab Lager		reines Harz unversteuert frei Empfänger		ab Lager	
	Plaster je kg	Cents je lb	£.s.d. je 2240 lbs	ffrs je 100 kg	hfl je 100 kg	Lire je kg		
	MDw.	MDw.	Originalpreise		MDw.	MDw.		
1938 JD	•	2,18	2,04	77.10. 9 1/2	72.16. 8 1/2	4 883	13,20	2,57
1950 JD	70,42	6,78	6,32	96.15. 0	89.11. 4 2/3	6 704	83,00	137,72
1951 JD	125,25	8,99	8,68	87.18. 2	82.18. 8	8 381	103,73a)	186,71
1952 JD	77,00	8,00	7,68a)	75. 3. 9	69.18. 8	8 315	94,33	158,70
1953 JD	57,71	7,89	7,61				74,27	143,47
1953 Juli	55,00	7,56	7,51	75.10. 0	68. 0. 0	8 274	73,00	145,00
Aug.	55,00	7,74	7,59	7. 5. 0	68. 0. 0	8 400	73,00	145,00
Sept.	55,00	7,66	7,63	73. 6. 6	68. 6. 6	8 400	73,00	147,50
Okt.	55,00	7,81	7,63	78. 2. 6	72. 7. 6	8 400	73,00	152,50
Nov.	55,00	7,96	7,70	79. 0. 0	73. 0. 0	8 400	77,00	154,17
Dez.	55,00	8,13	7,75	79. 0. 0	73. 0. 0	8 400	77,00	157,50
1954 Jan.	63,00	8,10	7,85	78. 0. 0	73. 0. 0	8 400	77,00	157,50
Febr.	63,00	8,05	7,90	78. 0. 0	73. 0. 0	8 400	77,00	156,43r
März	63,00	8,05	7,67	77. 9. 0	72. 0. 0	8 400	78,00	152,50
April		8,05		76.14. 0	72. 0. 0	8 400	78,00	152,50
Mai								
Juni								
Ungerechnete Preise für 100 kg in DM								
1950 JD	78,17	62,78	58,52	89,75	84,30	58,60	91,73	92,55
1953 Dez.	72,05	75,28	71,76	91,44	84,49	100,80	85,10	105,87
1954 März	82,53	74,54	71,02	89,30	83,02	100,12	89,93	102,51
Messziffern der Originalpreise 1950 = 100								
1953 Dez.	78,1	119,9	122,6	101,9	100,2	172,0	92,8	114,4
1954 März	89,5	118,7	121,4	99,9	98,9	172,0	94,0	110,7

Zeit	T e r p e n t i n						S c h e l l a c k		
	U.S.A.		Groß-Britannien	Frankreich	Niederlande	Oesterreich	U.S.A.	Groß-Britannien	Ind. Union
	New York	Savannah	London	Paris	Amsterdam	Wien, Neustadt	New York	London	Kalkutta
	in galvanisierten Fassern loco		portugiesisches netto ab Hersteller	ohne Behälter frei Empfangsstation	französisches netto ohne Faß	netto ohne Faß	Truly native orange		
	Cents je gallon (7,23 lbs)		£.s.d. je 2240 lbs	ffrs je 100 kg	hfl je 100 kg	Schilling je 100 kg	f.o.b. Cents je lb	£.s.d. je 2240 lbs	Rupien je 82 lbs
MDw. Originalpreise MM. MDw.									
1938 JD	29,00	22,60	32.10. 4 1/2	316	20,64	195b)			
1950 JD	63,15	57,04	122. 9. 3	8 390	116,65a)	630	41,41	285. 7. 22/3	125/ 7/ 4
1951 JD	93,30	81,12	169.17. 6 1/3	10 251	138,38a)	836	51,76	365.15. 0	161/10/ 9 4/5
1952 JD	74,87	71,31	141.14.11	12 607	95,15	1 000	32,37	195. 4. 3	85/11/22
1953 JD	71,52	68,45r	122.17. 23/10	9 708	71,03	1 000	29,35	204. 6. 0	87/14/ 6
1953 Juli	70,00	67,00	123. 0. 0	9 548	72,00	1 000	29,50	214.17. 6	96/ 8/ 0
Aug.	70,00	66,50	123. 0. 0	10 500	73,50	1 000	29,50	236.12. 0	99/ 2/ 0
Sept.	70,00	67,00	123. 0. 0	10 500	74,00	1 000	32,70	256.10. 0	104/15/ 4
Okt.	70,16	67,16	123. 0. 0	10 113		1 000	33,50	228. 9. 1	97/ 4/ 9
Nov.	71,56	68,56	123. 0. 0	9 500	77,00	1 000	33,50	248.15. 0	105/14/ 3
Dez.	73,00	70,00	123. 0. 0	9 500	78,30	1 000	34,50	265.13. 8	111/ 2/ 0
1954 Jan.	72,58r	52,48r	123. 0. 0	9 500	78,30	1 000	35,25	241.16. 4	104/ 6/ 0
Febr.	72,00	53,40	119.10. 0	9 500	77,30	1 000	35,75	219.15. 0	96/12/ 8
März	72,00	53,55p	119. 0. 0	9 123	79,00	1 000	31,00	232.18. 8	90/14/ 6
April	72,00		117.11. 0	8 600	79,00	1 000	31,00	248. 8. 4	95/ 9/ 7
Mai									119/ 6/ 5
Juni	72,00								
Ungerechnete Preise für 100 kg in DM									
1950 JD	80,88	67,93	141,74	100,68	128,92	123,86	383,43	330,28	297,50
1953 Dez.	93,49	89,65	142,36	114,00	86,54	161,50	319,45	307,51	263,51
1954 März	92,21	68,58	137,21	108,74	87,03	161,50	287,04	268,57	226,68
Meßziffern der Originalpreise 1950 = 100									
1953 Dez.	115,6	132,0	100,4	113,2	67,1	158,7	83,3	93,1	88,6
1954 März	114,0	101,0	97,2	108,7	67,7	158,7	74,9	81,6	76,0
Zeit	K o p a l h a r z		P a r a f f i n w a c h s						Montanwachs
	Belgien		U.S.A.	Groß-Britannien	Niederlande	Oesterreich	Italien		
	Antwerpen		New York	London	Amsterdam	Wien	Mailand		
	Équateur T.V.J.	Lac Léopold II	roh, weiß 124-126°F.	vollraffiniert 133-135°F.	raffiniert 145-150°F.	roh 122-125°F.	Tafelware 50-52°C.	raffiniert	Riebeck
	Belg. Kongo c.i.f.		in Säcken oder Kartons Exportpreis f.a.s.		in Mengen von 1 t u. darüber		ab Lager		ab Werk
	bfrs je kg		£.s.d. je 2240 lbs	ffrs je 100 kg	hfl je 100 kg	Schilling je 100 kg	Lire je kg		
ME. ME. MDw. MDw. MDw. Originalpreise MM. MDw. MDw.									
1938 JD	2,70a)					17,09	79,00b)		
1950 JD	16,48	18,97	5,30	6,47	125. 0. 0c)	84,88	655,00	168,10	401,92
1951 JD	19,33	20,58	7,20	7,70	125. 0. 0	93,00	650,00	186,46	321,15
1952 JD	14,36	16,04	2,65	7,72	105.15. 2	84,79	608,33	151,92	256,50
1953 JD	12,49r	14,39r	5,62	7,94	92. 4. 10	80,67	500,00	139,97	200,90
1953 Juli	11,68	13,88	5,80	8,15	92. 0. 0	81,50	500,00	127,50	195,00
Aug.	12,38	14,25	5,80	8,15	94. 0. 0	81,50	500,00	132,50	195,00
Sept.	12,50	14,38	5,80	8,15	94. 0. 0	81,50	500,00	145,50	195,00
Okt.	13,13	15,25	5,80	8,15	94. 0. 0	81,50	500,00	158,75	195,00
Nov.	14,38	15,25	5,80	7,90	95.13. 9	81,50	500,00	161,67	195,00
Dez.	14,98	16,63	6,25	8,22	97. 3. 9	81,50	500,00	162,50	195,00
1954 Jan.	15,75	16,75	6,43	8,40	102.12. 0	91,00	500,00	162,50	193,06r
Febr.	15,75	16,75	6,43	8,40	103.10. 0	91,00	501,30	162,50	189,00
März	15,50	16,88	6,55	8,40	103.10. 0	91,00	501,30	162,50	177,58
April	15,88	17,50	6,55	8,40	103.10. 0	91,00	501,30	162,50	175,00
Mai	16,38	18,25	6,55	8,40	103.10. 0				
Juni									
Ungerechnete Preise für 100 kg in DM									
1950 JD	138,43	159,35	49,07	59,91	144,68	93,81	128,77	112,96	270,09
1953 Dez.	124,99	140,70	57,87	76,11	112,49	90,08	80,75	109,23	131,08
1954 März	129,74	141,29	60,65	77,78	119,34	100,25	80,96	109,23	119,37
Meßziffern der Originalpreise 1950 = 100									
1953 Dez.	90,3	88,3	117,9	127,0	77,8	96,0	76,3	96,7	48,5
1954 März	94,1	89,0	123,6	129,8	82,8	107,2	76,5	96,7	44,2
Zeit	K a r n a u b a w a c h s				B i e n e n w a c h s				
	U.S.A.	Groß-Britannien	Italien		Groß-Britannien	Frankreich	Belgien	Italien	
	New York	London	Mailand		London	Marseille	Antwerpen	Mailand	
	Yellow Nr. 1	Prime Yellow	Fatty Grey		Dar-es-Salam	Madagaskar Standard Nr.3	Kongo	roh	
	ab Lager	c.i.f.		ab Werk	c.i.f. Verschiffspreis		c.i.f.	ab Lager	ab Werk
	je lb	s.d. je 112 lbs		Lire je kg	s.d. je 112 lbs		ffrs je kg	bfrs je kg	Lire je kg
MDw. MDw. MDw. Originalpreise MDw. ME. MDw.									
1938 JD									
1950 JD	1,04	920. 12/5	721. 1	1 544	425. 3	403. 111/3	325,00	15,91a)	838
1951 JD	1,29	1105. 6	981. 4	2 424	599.108/9	622. 03/4	500,00	49,56	1 244
1952 JD	1,26	1053. 2	825. 25/6	1 722	404. 12/3	404. 6	368,18	74,92	1 001
1953 JD	1,30	1430. 11/4	863. 41/5	1 808	410. 51/5	369. 7	336,50	56,17	830
1953 Juli	1,37	1198. 04/5	938. 04/5	2 075	414. 41/4	370. 0	337,50	50,83r	885
Aug.	1,32	1178. 9	901. 01/2	2 075	408. 61/2	370. 0	330,83	49,50	760
Sept.	1,29	1150. 0	860. 111/2	1 975	395. 22/5	370. 0	330,83	50,00	760
Okt.	1,19	1080. 44/9	803. 4	1 825	398. 4	370. 0	330,00	51,00	760
Nov.	1,19	988. 91/2	717. 0	1 658	410. 5	370. 0	323,75	51,00	760
Dez.	1,19	1000. 0	703. 44/5	1 613	410. 22/5	377. 31/2	320,00	52,00r	760
1954 Jan.	1,19	995. 0	705. 21/2	1 565	433. 9	387. 6	320,00	52,00	760
Febr.	1,19r	990. 0	694. 1	1 525	466.10	411. 4	330,63	54,50	786r
März	1,17	981. 4	675.10	1 525	476. 1	419. 4	342,50	56,50	810
April	1,17	964. 9	661. 8	1 525	472. 7	415. 0	349,38	56,00	810
Mai									
Juni									
Ungerechnete Preise für 100 kg in DM									
1950 JD	962,98	1064,97	834,60	1037,57	492,19	467,53	390,00	416,30	563,14
1953 Dez.	1101,97	1197,43	874,13	1084,25	474,78	436,69	384,00	436,80	510,87
1954 März	1083,55	1131,47	779,23	1025,09	548,92	483,49	408,23	472,91	544,48
Meßziffern der Originalpreise 1950 = 100									
1953 Dez.	114,4	108,7	97,5	104,5	96,5	93,4	98,5	102,9	90,7
1954 März	112,5	106,7	93,7	98,8	112,0	103,8	105,4	114,0	96,7

Indexziffern der Erzeuger- bzw. Großhandelspreise
umbasiert auf 1950 = 100

	Berichtsorte	Originalbasistzeit	Anzahl d. Waren:	Preis-basis:	Jahresdurchschnitte										1953					1954				
					1938	1948	1949	1951	1952	1953	Jul	Aug.	Sept.	Okt.	Nov.	Dez.	Jan.	Febr.	März	April	Mai	Jun		
Europa																								
Belgien	-	1936 - 1938	135	ME	26	100	95	121	114	107	106	106	106	106	106	106	106	106	106					
Dänemark	-	1935	161	ME	38	87	89	127	124	116	116	114	115	115	114	114	115	116	116					
Finnland	-	1935	218	ME	8	86	87	143	142	137	135	134	133	135	135	135	137	137	137					
Frankreich	-	1949	319	ME	5	82	92	128	134	128	127	127	127	126	127	127	127	127	126					
Griechenland	Athen/Piräus	1938	63	MD	0,3	81	96	121	121	141	150	154	155	155	154	154	155	156	156					
Großbritannien	-	1938	150	MD	39	84	88	122	125	125	125	125	124	124	125	124	124	124	124					
Irland	-	Oktober 1938	289	MD	41a)	95	95	116	123	123	122	121	122	122	122	122	122	121	121					
Italien	-	1938	109	MD	2	111	105	114	107	107	107	107	107	107	107	107	108	109	109					
Niederlande	-	1948	196	ME	32	85	89	122	120	115	114	114	114	114	115	115	116	117	117					
Norwegen	Oslo	1938	138	MD	48	87	88	124	132	132	132	132	132	133	132	132	132	133	133					
Österreich	Wien	März 1938	43	MM	18b)	59	76	134	149	140	141	143	140	141	141	141	144	141	142					
Portugal	Lissabon	Juni 1927	48	MM	41	89	101	108	117	118	116	118	118	117	114	113	113	113	113					
Schweden	-	1935	217	MD	49	94	95	132	140	131	131	130	130	131	130	130	130	130	130					
Schweiz	-	August 1939	120	ME	49	107	102	112	109	105	105	105	105	105	105	104	105	105	105					
Spanien	-	1940	109	MD	22	79	85	128	130	139	140	140	141	142	140	139	139	141	141					
Afrika																								
Ägypten	-	Juni-Aug. 1939	88	MD	30	96	90	112	109	103	104	105	106	106	105	103	104	104	103					
Algerien	Algier	1888	66	MD	4	94	114	121	120	118	118	119	118	118	118	118	118	118	118					
Marokko	Casablanca	1939	79	MM	5c)	90	95	121	132	130	125	127	126	124	124	123	124	124	124					
Südafrika, Union	5	1938	225	MD	51	88	93	114	131	132	132	134	134	135	133	133	133	133	133					
Tunesien	Tunis	1940	41	MD	-	75	98	117	124	121	120	121	120	120	119	117	116	118	118					
Nord- u. Mittelamerika																								
Canada	-	1935 - 1939	ca. 500	MM	48	92	94	113	107	105	105	105	105	104	104	104	104	104	104					
Costa Rica	San José	1936	62	MD	39	90	89	103	93	88	87	88	86	86	87	88	90	90	90					
Dominik, Republik	Trujillo	1941	57	MD	-	120	103	112	113	112	119	113	107	103	108	110	101	101	101					
El Salvador	San Salvador	1939	- 1)	- 1)	27	73	74	106	100	107	109	104	106	-	111	114	118	118	118					
Guatemala	Guatemala Stadt	Januar 1946	71	MM	-	93	95	106	105	105	105	105	104	106	107	105	105	106	106					
Mexiko	Mexiko Stadt	1939	210	MD	32	85	90	123	128	126	127	127	128	128	127	127	127	128	128					
Nicaragua	Managua	1939	19	MD	25e)	86	91	127	126	138	142	141	144	144	144	144	144	144	144					
Vereinigte Staaten	-	1947 - 1949	1845	MM	50	101	96	111	108	107	108	108	108	108	107	107	108	108	109p					
Südamerika																								
Brasilien	-	1946	25	MD	21	79	87	121	135	150	146	146	150	156	160	160	162	162	162					
Chile	Santiago	1947	96	MD	21	75	85	131	162	199	199	207	221	227	229	234	234	234	234					
Paraguay	Asunción	1938	- 1)	MD	17	64	77	168	365	619	619	619	619	619	619	619	619	619	619					
Peru	Lima	1934 - 1936	58	MM	16	62	86	117	123	125	127	125	124	125	127	130	131	131	131					
Venezuela	Caracas	1938	82	ME	58	100	100	104	103	100	100	100	100	100	100	100	100	100	100					
Asien																								
Formosa	Taipeh	15. 6. 1949	50	MM	-	-	37	166	204	221	225	227	230	233	231	234	234	234	234					
Indische Union	-	Sept. 38-Aug. 39	78	MD	25d)	92	95	110	97	98	102	103	101	98	97	97	100	99	98					
Indochina	Saigon	1949	49	MD	5	82	102	119	137	157	165	176	174	172	170	170	162	162	162					
Irak	Bagdad	Dez. 38-Aug. 39	57	MD	21d)	118	97	109	113	94	93	92	91	87	88	89	90	90	90					
Iran	Teheran	März 36-März 37	65	MM	22d)	127	118	113	118	140	142	143	147	151	157	158	160	158	158					
Israel	3	Juni 1936	52	MD	27	121	117	110	188	276	293	298	304	300	299	304	309	313	313					
Japan	Tokio	Januar 1948	305	MD	0,5	52	85	139	142	144	143	144	145	146	146	146	146	146	146					
Litauen	Beirut	Januar 1950	90	MD	17e)	131	108	117	105	95	94	92	91	90	89	90	90	89	89					
Philippinen	Manila	1949	16	MD	26	129	103	112	103	102	100	100	100	101	102	102	101	98	95					
Syrien	Damaskus	1949	23	MD	-	-	90	123	107	93	94	100	100	100	100	100	100	100	100					
Thailand	Bangkok	April 38-März 39	108	MD	6d)	105	98	108	114	107	106	108	108	103	104	106	106	106	106					
Türkei	Istanbul	1938	90	MD	22	103	111	107	108	110	106	106	108	109	112	115	118	118	118					
Australien																								
Austral. Bund	Melbourne	Juni 36-Juli 39	80	MM	45	76	85	123	141	143	144	149	148	146	142	141	141	141	141					
Neuseeland	5	1926 - 1930	151	MM	52	93	92	117	130	129	128	128	128	130	130	130	130	130	130					
Indexziffern der Stapelwarenpreise																								
Großbritannien																								
Reuters Index	London	18. 9. 1931	21	tägl.	27	-	75	82	118	106	96	96	95	95	94	93	94	95	95					
Financial Times Index ²⁾	3	1. 7. 1952	12	tägl.	-	-	-	-	99	87	85	85	85	84	86	88	88	88	89					
Vereinigte Staaten																								
Moodys Index	5	31.12. 1931	15	tägl.	34	100	84	117	103	99	102	100	99	94	95	98	100	101	103					
Journal of Commerce Index	16	1927 - 1929	116	wöchl.	-	102	96	113	108	107	108	108	108	107	106	107	107	106	106					
Journal of Commerce Sensitive Index	6	August 1939	30	tägl.	36f)	-	-	117	105	100	101	100	101	98	98	100	101	101	102					
Indexziffern der Weltmarktpreise																								
Economist																								
Price Indicator ²⁾	10	Juli 49-Juni 50	17	wöchl.	-	-	-	139	103	102	100	101	101	101	103	103	106	106	106					
"Volkswirt" Index	-	1936	- 1)	halb-monatl.	-	-	86	117	97	94	94	94	94	93	93	94	95	95	97					

Anmerkungen:

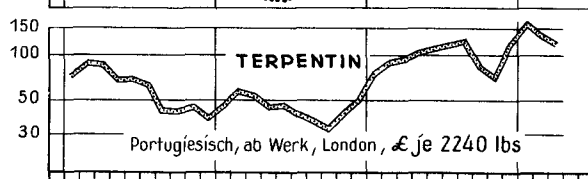
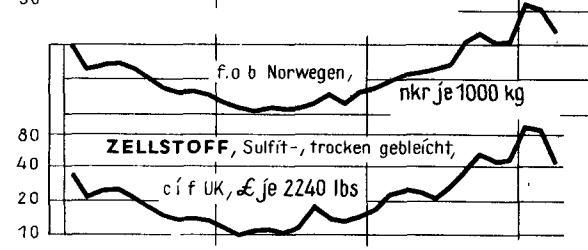

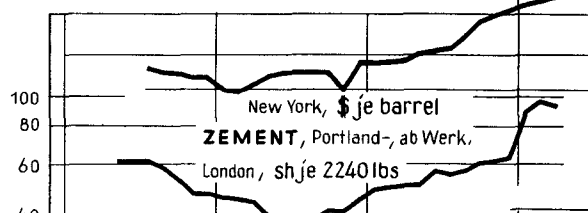
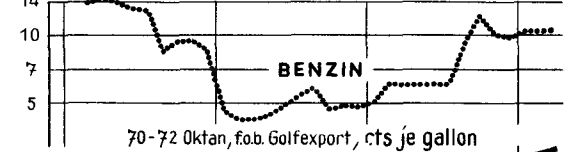
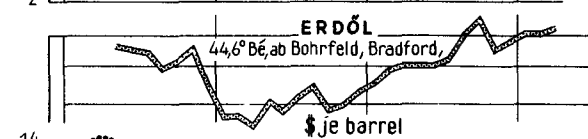




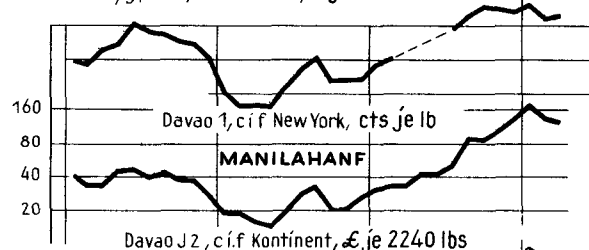
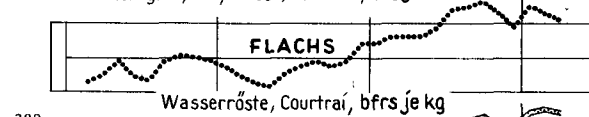

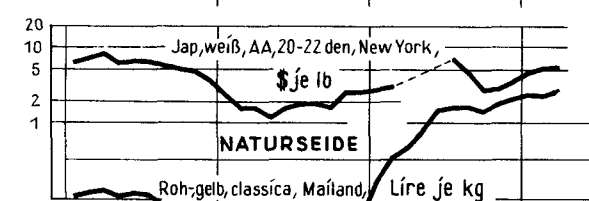
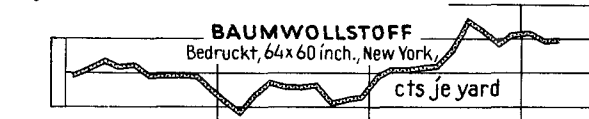
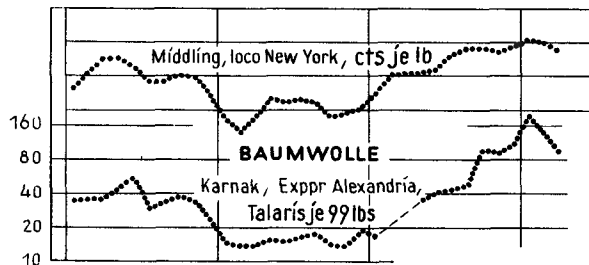
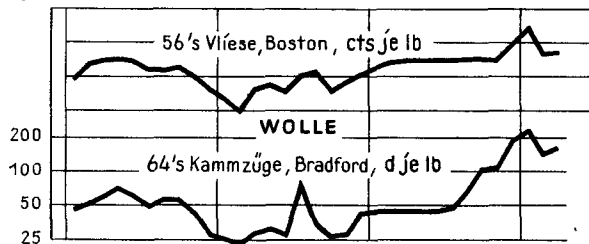
Ein senkrechter Strich vor einer Zahlenangabe bedeutet, daß entweder im Basiszeitraum, in der Gewichtung oder dem Warenkorb Veränderungen eingetreten sind, die teilweise einen Vergleich der neuen mit den vorangegangenen Zahlen nur bedingt zulassen. Teilweise mußten Umänderungen von Originalzahlen ohne Dezimalstellen vorgenommen werden, so daß geringfügige Abweichungen gegenüber andersartiger Berechnung auftreten können. 1) Angaben liegen hier nicht vor. 2) Indexziffern auf Originalbasis, nicht umbasist. - a) Oktober 1938,- b) März 1938,- c) J.D. 1939,- d) 1. 1938/39,- e) Juni 1939,- f) August 1939,- r = berichtete Zahlen
Abkürzungen: MA = Monatsanfang, MD = Monatsdurchschnitt, ME = Monatsende, MY = Monatsmitte.

DIE PREISENTWICKLUNG WICHTIGER WELTHANDELSGÜTER SEIT DER VORKRIEGSZEIT (Originalpreise)

Logar. Maßstab

Logar. Maßstab

Logar. Maßstab



Statistische Berichte über Auslands- und Einfuhrpreise

	Veröffentlichungsreihe	Erscheinungsfolge
Arb.-Nr. VI/9: Die Großhandelspreise im Ausland, 3 Teilhefte		
	davon enthält:	
Teil I: Preise für: Getreide, Fleisch und Fette, Molkereiprodukte, Zucker, Genußmittel, Gewürze, Ölsaaten, pflanzliche Öle und andere Nahrungsmittel		Jan., April Juli, Okt.
Teil II: Preise für: Textilien, Häute, Leder, Kautschuk, Mineralöle, Baustoffe, Zellstoff, Papier, Harze und Wachse		Febr., Mai, Aug., Nov.
Teil III: Preise für: Kohle, Erze und Mineralien, Eisen und Stahl, NE-Metalle, Chemikalien und Düngemittel		März, Juni, Sept., Dez.
Arb.-Nr. VI/10: Einzelhandelspreise wichtiger Waren im Ausland		
enthält: Preise für Nahrungs- und Genußmittel, Bekleidung und Schuhwerk, Heiz- und Leuchtmittel, Hausrat und andere Bedarfsgüter, sowie Preisindexziffern der Lebenshaltung und Indexziffern der Einzelhandelspreise		März, Juni, Sept., Dez.
Arb.-Nr. VI/19: Weltmarktpreise ausgewählter Waren		
Schnellbericht mit Preisen der wichtigsten Welthandelsgüter		monatlich
Arb.-Nr. VI/20: Indexziffern der Einkaufspreise für Auslandsgüter sowie Einfuhrpreise wichtiger Waren		
		monatlich

Wöchentlich werden Stichtagpreise ausgewählter Waren des Welthandels auch in
„Statistischer Wochendienst“, Teil Wochenzahlen, gebracht.