

STATISTISCHE BERICHTE



Herausgeber: Statistisches Bundesamt / Wiesbaden

Arb.-Nr. VI/9/36

Erschienen am 26. März 1954

Signatur
ZS 1
BM 9I 2b

Die Großhandelspreise im Ausland Teil II

Preisentwicklung bis Februar/März 1954
bei Textilrohstoffen, Häuten, Kautschuk, Mineralölen, Holz und Baustoffen

Dieser Bericht enthält auch eine Übersicht der Großhandelspreise und Seefrachtenindizes
sowie Frachtraten für wichtige Welthandelsgüter

Nachdruck — auch auszugsweise — nur mit Quellenangabe gestattet.

Inhalt

Gruppen I

	Seite
Textilroh und -Halbwaren	4 - 12
Häute, Felle, Leder und Gerbmittel	12 - 14
Kautschuk und Gummi	14 - 15
Mineralöle und Treibstoffe	15 - 17
Baustoffe	17 - 20
Papierrohstoffe und Papier	20 - 21
Harze und Wachse	21 - 22

Waren:

	Seite		Seite		Seite
Abaca	10	Jute	11	Paraffinwachs	22
Bastfasern, verschiedene	12	Jutegarne	11	Quebracho	14
Baumwolle	5	Jutegewebe	12	Reyon	9
Baumwollgarne	7	Kalbfelle	13	Rindshäute	12
Baumwollstoff	7	Kalbleder	14	Rindleder	14
Benzin	16	Kalk, Bau-	18	Schaffelle	12
Bienenwachs	22	Kapok	12	Schellack	22
Dachziegel	18	Karnaubawachs	22	Schmieröl	17
Dieselöl	16	Kautschuk, Kunst-	15	Seide, Natur-	8
Erdöl	15	Kautschuk, Natur-	14	Sisalfasern	11
Flachs, Roh,	10	Kolophonium	21	Teer, Straßen-	18
Gasöl	16	Kopalharz	22	Terpentin	22
Glas	18	Lammfelle	13	Vollsynthetische	
Gips	18	Leinengarne	10	Stapelfasern	
Gummi, Regenerier-	15	Leuchtöl	15	Vollsynthetische Garne	8
Hammelfelle	13	Linters	7	Wolle	9
Hanf, Roh-	10	Manilahanf	10	Wollgarne	4
Hanfgarne	11	Marmor	18	Zeitungsdruckpapier	5
Heizöl	16	Mauersteine	17	Zellstoff	21
Holz	19	Montanwachs	22	Zellwolle	20
Holzschliff	20	Myrobalanen	14	Zement	8
					17
Indexziffern der Erzeuger- bzw. Großhandelspreise			23		

Indexziffern der Erzeuger- bzw. Großhandelspreise

23

Allgemeine Vorbemerkung

Nicht bei allen Waren liegen für eine laufende Berichterstattung verwendbare Preisunterlagen der wichtigsten Markttorte vor. In solchen Fällen werden kleine Märkte mit herangezogen, um überhaupt ein Bild von der Preisentwicklung zu vermitteln. Bei den Originalpreisen handelt es sich im allgemeinen um Jahresdurchschnitte (Zwölfmonatsmittel) und um Monatsdurchschnitte (Mittel börsentäglicher Notierungen). Preisreihen der Länder, die Preishebungen nur zu Monatsanfang (MA), Monatsmitte (MM) und Monatsende (ME) durchführen oder deren Monatsdurchschnitte aus wöchentlich je einem Stichtag (MDW) berechnet wurden, sind besonders gekennzeichnet. Die monatlichen Preisangaben für das Bundesgebiet stellen im allgemeinen bei börsen- und auktionsmäßig gehandelten Waren und bei Anordnungspreisen Monatsdurchschnitte, im übrigen gemittelte Preise aus Erhebungen zum 7. und 21. des jeweiligen Monats dar.

Anmerkungen

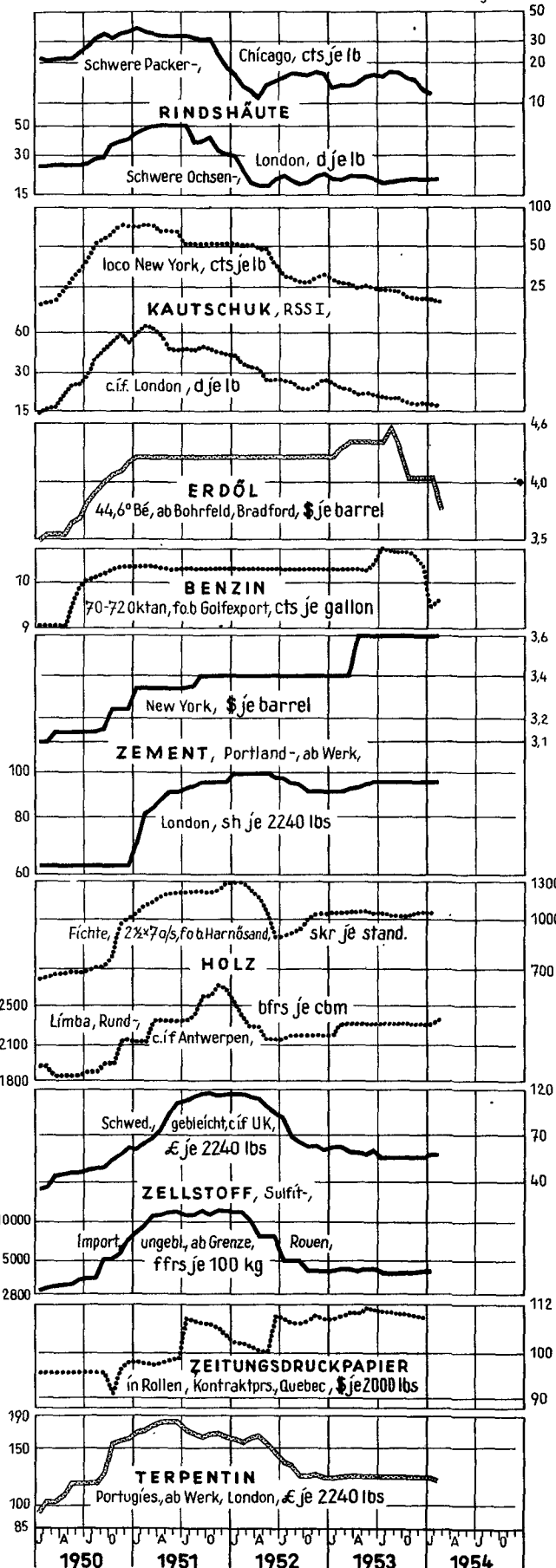
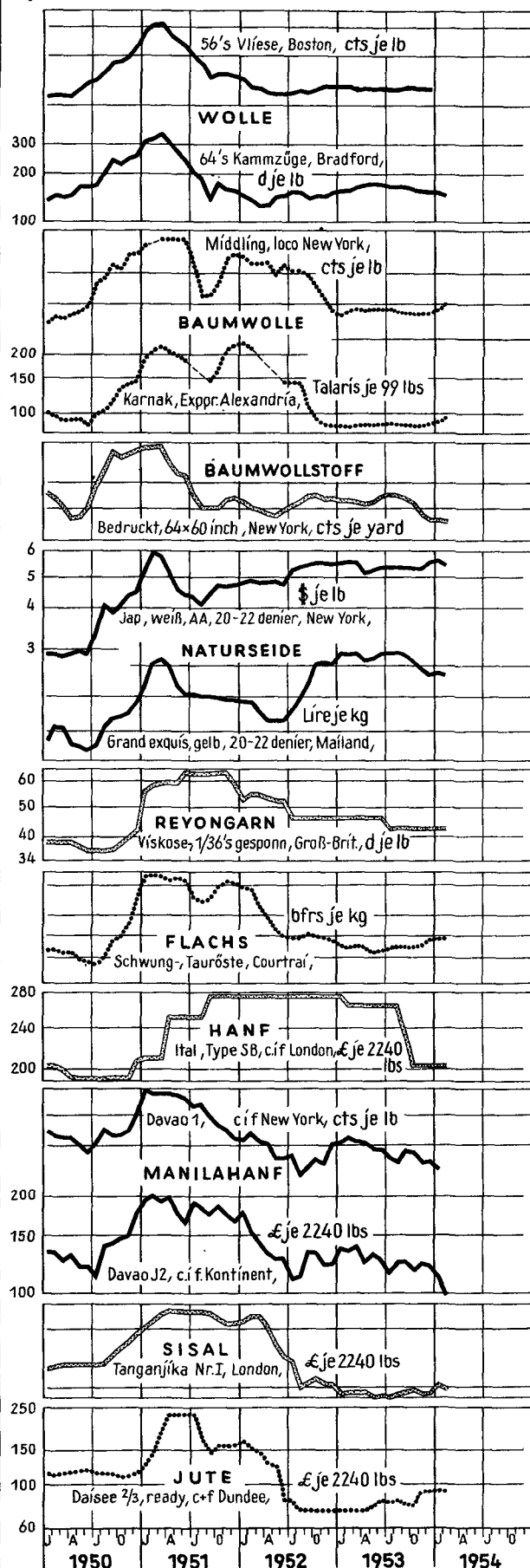
1) Bundesgebiet: Frei Lager Wollverwertung, Preisbasis rein gewaschen, ohne Spesen (Waschkosten). JD 1938 einschl. Prämie von 30 vH auf den gesetzlichen Erzeugerpreis von RM 7,00; die Rückvergütung an Industrie betrug bis 16.6.1938 = 20 vH, ab 17.6.1938 bis 31.10.1939 = 30 vH des Erzeugerpreises von RM 7,00, demnach Industrieeinkaufspreis RM 5,22. 2) USA: Wolle der Wollgesellschaft an der New Yorker Baumwollbörse, Lieferung in lizenziertem Lagerhaus in Groß-Boston/Mass.-Schweißwolle einheimischer Schur, 64's, 2 1/2 inches lg., reinfarbig, gekräuselt. Wolle ausländischer Herkunft, 60's, 3 1/4 inches lg., kann nach Verzollung angedient werden. Höchstzulässiger Zuschlag auf Grundpreis = 6 % (70's, 3 1/4 inches lg.), Abzüge bis zu 6 % (60's, 2 1/2 inches lg.). Kammzüge inländischer Herkunft, 64's Merino-Wolle, ölgekämmt, 3 % Ölgehalt, gewaschen und kardiert. Grundpreise gelten für die Typen B3 und C3. Zuschläge bis zu 4 % (Typen A1 und B1 = 80's und 70's) Abzüge bis zu 16 % (Type P1 = 58's). 3) Großbritannien: JD 1938 für Wolle der Dominion-Auktionen bezieht sich auf den Durchschnitt aus 30 Vorkriegsauktionen. Die Preise für Kammzüge und Kämmlinge gelten für laufende (annähernde) Quotierungen des Binnenhandels in Bradford für ölgekämmte Tops. 4) Kammzüge: Die Kontrakte am Kammzugmarkt in Roubaix-Tourcoing und Antwerpen verstehen sich für trockengekämte australische Tops. Mindestabschlüsse 2 400 kg, Höchstabschlüsse 2 600 kg. 5) Italien: Die Kapwollpreise gelten bei Abgabe ausländischer Erzeuger an italienische Spinnereien oder Händler, Mindestmenge 1 Ballen, frei Station Mailand. Die Notierungen für Kammzüge beziehen sich auf die Abgabe industrieller Erzeuger an Feinspinnereien oder an Handel bei Mindestmengen von 100 kg. 6) Großbritannien: Die Wollgarnpreise gelten für die ungefähren Kammgarn-Notierungen des inländischen Handels. Kosten für Verpackung, Fracht, Lieferterminindifferenzen u.dgl. sind in den Preisen nicht enthalten, ebenso nicht evtl. Zuschläge für Export-Risiken. 7) USA: New York Cotton Exchange - Grundkontrakt für Qualität "Middling, 15/16 inch". Ebenfalls kann der Kontrakt bedient werden mit den Sorten "Middling Fair, Strict Good Middling, Good Middling, Strict Low Middling, Low Middling". Preiszu- oder -abzüge richten sich nach den Stapellängen 7/8 inch. bis 1 1/32 inch im Verhältnis zur Grundlänge 15/16 inch. Die Auslieferungspunkte für den New Yorker Kontrakt sind Houston, Galveston und New Orleans. Eine Klassifizierung muß an den drei Orten von US-Landwirtschaftsministerium vorgenommen werden. 8) Mexiko: Baumwolle aus dem District Matamoros/Mexiko, ab Lager Brownsville/Texas, einschl. mexikanischer Exportsteuer. Bei Lieferung frei Schiffseite 0,64 Cents je lb Aufschlag. 9) Brasilien: Bis 20. März 1953 = B-Kontrakt, ab 22. März 1953 = Nationalkontrakt. 10) Baumwollstoff bzw. Jutegewebe: Ungerechnet für 100 m in DM. 11) USA: Stapelfaserpreise verstehen sich allgemein für Lieferung in Ballen, f.o.b. Verschiffungspunkt oder frei Wagen. Zahlungsziel 30 Tage netto, ohne Abzug. Niedrigste Frachtkosten bis Käuferstation oder -kai werden vergütet, Transporte gehen auf Käufers Risiko. - Matte Viskose- und Azetat-Zellwolle 1 Cent je lb Aufschlag, extra starke bzw. gekräuselte Qualität 3 Cents teurer. - Vicara (Cornprotein) gebleicht 10 Cents je lb Aufschlag. - Nylon gekräuselt 10 Cents je lb teurer; 3 denier, 1,5 - 4,5 inches abzüglich 5 Cents. - Dacron, 1,5 denier, halbmatt = 45 Cents je lb Aufschlag, - Orlon 1,5 den. = 45 Cents, 2 denier = 10 Cents teurer. 12) Großbritannien: Farbige Viskose-Zellwolle (schwarz, gelb und khaki) = 4 Pence je lb Aufschlag. Die Azetat-Zellwollpreise gelten auch für die Fabrikate "Fibrocola" und "Celafibre". 13) Zellwolle: Belgien- Matte Ware bis 31.3.1952 zuzüglich 3 bfrs, ab 1.4.1952 Zuschlag 1 bfr je kg. Wolltypen (schwere denier) bis 14.11.1951 4 bfrs je kg teurer als Baumwolltypen (normal denier), ab 15.11.1951 kein Preisunterschied zwischen beiden Typen. - Italien: Preise ausschließlich Verpackungskosten und Fabrikationssteuern. Matte Ware = 20 Lire je kg Aufschlag. 14) Belgien: Aufschlag für mattes Viskose-Reyon bis 31.3.1952 = 3 bfrs, ab 1.4.1952 = 2 bfrs je kg; für mattes Azetat-Reyon = 5 bfrs je kg. 15) Italien: Zu den Preisen für Viskose-Reyon ist eine Fabrikationssteuer hinzuzurechnen, die für 150/36 denier bis 14.1.1954 = 210 Lire, ab 15.1.1954 = 71 Lire je kg beträgt. Die Exportpreise errechnen sich für 150/36 denier unter Abzug einer Exportprämie von 360 Lire je kg und ohne Fabrikations-Steuerung. Zuschlag für matte Ware = 30 Lire, für halbmatt = 15 Lire je kg. - Mattes Azetat-Reyon bis 14.2.1952 = 50 Lire, ab 15.2.1952 = 30 Lire je kg Zuschlag. 16) Bundesgebiet: Strohflachpreise einschließlich Anbauprämie - 1938 = 4,00 RM, 1952 = 8,00 DM je 100 kg, Ernten 1950 und 1951 kein Anbauschuß. 17) USA: Commodity Exchange Inc. New York - naßgesalzen leichte ungebrannte Packer-Kuhhäute Standard Nr. 1, Basis Juli-September - Schlachtungen, Lieferpunkte New York, Chicago und andere Orte, vom Board of Governors besonders bezeichnet. Saisonale Abzüge für einheimische Häute bis zu 10 %, bei südamerikanischen Frigorificos bis zu 7 %. Sortenzuschläge für extrem leichte Frigorifico-Stiere und -Kühe bis zu 2 Cents. Abzüge für sonstige einheimische und Frigorifico-Häute bis zu 4 3/4 Cents je lb. 18) Norwegen: Erzeuger-Abrechnungspreis bei Lieferung frei Schlachthof oder Verkaufslager. 19) Lammfelle: Ungerechnet für 100 Stück in DM. 20) Rindleder (USA und Niederlande) bzw. Kalbleder: Ungerechnet für 1 m² in DM. 21) USA: Commodity Exchange Inc. New York - Plantagen-Kautschuk Standard Nr. 1, Ribbed Smoked Sheets Hevea, bei Lieferung an dock oder in lizenziertem Lagerhaus innerhalb des Hafens von New York. 22) Nahost-Erdöle: Preise der Ölgesellschaften "Socony Vacuum Overseas Supply Co.", "Esso Export Co." und "Anglo-Iranian Oil Co.", ohne evtl. lokale Hafengebühren oder sonstige Regierungsabgaben, Verkaufssteuern u.dgl. Zu- bzw. Abzug bei Abweichungen der Gradation je Grad=2 Cents je barrel. 23) Bundesgebiet: 1938 = spezifisches Gewicht 0,74, 1950 = Oktanzahl etwa 74, Januar bis März 1951 = Oktanzahl etwa 67/68, April 1951 = bis zu 70 MOZ, ab Mai 1951 = bis zu 72 ROZ. Ab April 1951 gelten die Preise für die Preiszone III und entsprechen annähernd dem Bundesdurchschnittspreis. 24) Mauersteine bzw. Dachziegel: Ungerechnet für 1000 Stück in DM. 25) Marmor: Ungerechnet für 1 m³ in DM; Gips bzw. Formsteine (Österreich): Ungerechnet für 100 kg in DM. 26) Bundesgebiet: Schnittholz, Güteklasse III, parallel besäumt. 27) Österreich: Fichte und Tanne, waggonverladen ab Sägewerk. 28) Bundesgebiet: Bruttopreis bei Abgabe an inländische Papierfabriken. Von April 1953 bis 15.2.1954 unter Abzug der von der Zellstoff-Industrie gewährten Rabatte. a) JD aus weniger als 12 Monatsdurchschnitten berechnet. b) Österreich: März 1938. c) Preise zum Jahresende. d) JD 1939. p = Vorläufige Zahlenangabe. r = Berichtigungen, aus der ausländischen Statistik im Original übernommen.

DIE PREISENTWICKLUNG WICHTIGER WELTHANDELSGÜTER SEIT 1950 NACH MONATEN (Originalpreise)

Logar Maßstab

Logar Maßstab

Logar Maßstab



Die Preisentwicklung bei Textil- und Lederrohstoffen, Kautschuk und Harzen, Mineralölen, Zellstoff, Holz und Baustoffen

Die Preise der in diesem Berichtsteil behandelten Waren standen im Verlauf des Jahres 1953 in ihrer Gesamtentwicklung unter den allgemeinen Preiseinflüssen des Weltmarktes, die zunächst mit der besseren Anpassung von Angebot und Nachfrage und dem weiteren Übergang zum Käufermarkt auf niedrigere Preise gerichtet waren. Im späteren Teil des Jahres überwog wieder eine leicht ansteigende Tendenz. Bei einigen Waren zeigten sich Ende 1953 gegenüber Ende 1952 deutlich erhöhte Preise. Das galt vor allem für Wolle, Flachs und Jute, in geringerem Ausmass auch für Baumwolle. Die Preise für Häute und besonders für Kautschuk blieben niedriger als im Vorjahr. Bei Holz, Zellstoff und Papier ergaben sich nach einem langen Preisabstieg Befestigungstendenzen etwa seit Herbst vorigen Jahres.

Eine Übersicht mit Preisen von Mitte 1950, Dezember 1952 und 1953 sowie Februar 1954 und den relativen Veränderungen der Preise soll in folgenden diese Bewegungen aufgegliedert nachweisen. Gleichzeitig soll die Übersicht einen Vergleich zur allgemeinen Preisentwicklung, wie sie die Indizes von Moody und Reuter zeigen, ermöglichen.

Die Preise an den ausländischen Märkten und
die Entwicklung der Welt-Rohstoffindizes von Moody und Reuter
zwischen Juni 1950 und Februar 1954

W a r e	Markort	Währungs-u. Mengeneinheit	1950 Juni	1952 Dezember	1953	1954 Febr.	Veränderung in vH Febr. 1954 gegen Juni 1950 Dez. 1953
Baumwolle, middl. upland, loco	New York	Cents je lb	34,61	33,75	33,51	35,00	+ 1,1 + 4,4
" " Ashmouni, Expps.	Alexandria	Tal. je 44,9 kg	137,00	71,55	72,22	78,71	- 42,5 + 9,0
" " Karnak	"	" " "	87,52	86,86	88,69	95,46	+ 9,1 + 7,6
Rohwolle, Merino-70's, Auktions-Ø	London	Pence je lb	146,00	154,00	160,00	152,00	+ 4,1 - 5,0
" " 64's	"	" " "	140,00	137,00	139,00	130,00	- 7,1 - 6,5
" " Crossbred 56's	"	" " "	81,00	83,00	90,00	89,00	+ 9,9 - 1,1
" " 48's	"	" " "	61,50	69,00	72,00	69,00	+ 12,2 - 4,2
Rohseide, extra, 20-22 denier	Mailand	Lire je kg	5350	7867	7167	7117	+ 33,0 - 0,7
Zellwolle, Baumwolltype, glzd.	Frankreich	ffrs je kg	215	315	285	270	+ 25,6 - 5,3
Reyon, 150/40 den., glzd.	Mailand	Lire je kg	1015	1110	1110	1184	+ 16,7 + 6,7
Schwungflachs, Taubrate "LDC"	Courtaul	bfrs je kg	29,00	33,75	33,63	34,00	+ 17,2 + 1,1
" " " " "TRH"	Rotterdam	hfl je kg	2,00	2,54	2,48	2,45	+ 22,5 - 1,2
Abaca, Davao I, cif	New York	Cents je lb	23,80	25,31	22,63	20,00p	- 16,0 - 11,6
Sisal, Tanganjika I	London	£ je 2240 lbs	130,0.0	103.3.10	92.12.0	98.13.2	- 24,1 + 6,5
Jute, Daisee 2/3, ready	Dundee	" " "	119.13.4	73.0.0	91.0.0	91.10.0	- 23,5 + 0,5
Rindhäute, leichte Kuhhaute	New York	Cents je lb	20,38	18,27	15,16	14,63	- 28,2 - 3,5
Kalbfelle, Firste, 9-16 lbs	Manchester	Pence je lb	52,63	46,00	48,00	47,50	- 9,7 - 1,0
Kautschuk, RSS I, fob	Singapore	Str. cts je lb	82,12	90,28	58,40	54,92	- 33,1 - 6,0
Benzin, 70-72 oct., fob	New Orleans	Cents je gall.	9,92	10,33	10,34	10,30	+ 3,8 - 0,4
Rundholz, Limba, cif	Antwerpen	bfrs je m	1850	2300	2350	2350	+ 27,0 + 2,2
Zellstoff, Sulfit-, gebleicht	London	£ je 2240 lbs	43,0.0	54,0.0	53,0.0	55,0.0	+ 26,4 + 3,8
Schellack, TN-Orange, cif	London	s.d. je 112 lbs	240,8	162,2	265,8	219,9	- 8,7 - 17,3
Moody's Index	USA	31.12.1931=100	397,6	405,4	410,2	421,9	+ 6,1 + 2,9
Reuter's Index	Großbrit.	18. 9.1931=100	495,0	515,9	482,3	489,0	- 1,2 + 1,4

Zum Preisverlauf bei den einzelnen Waren im Herbst und Winter 1953/54 ist folgendes hervorzuheben:

Die Wollpreise waren seit Jahresende 1953 in den U.S.A. abwärts gerichtet, ohne dass jedoch die Änderungen ein grosses Ausmass annahmen. Die Wollpreisnotierungen am Londoner Markt haben sich nach einem Rückgang im Dezember und Januar anschliessend teils wieder erhöht. In Australien selbst haben sie sich im Januar teils gehalten, teils leicht erhöht. Eine ähnliche Bewegung zeigten sie in Südafrika, wobei hier jedoch im Februar eine gewisse Schwäche festzustellen war. An den übrigen Märkten hatten die Wollpreise eine ähnliche Bewegung aufzuweisen. Die Tendenz der Preise war oftmals unterschiedlich nicht nur nach Merino- und Crossbredwolle, sondern auch nach Qualitäten und Auktionsplätzen, da die laufende Nachfrage bei den einzelnen Sorten stärkeren Schwankungen unterlag und auch die Beteiligung der Länder des Ostblocks und die amerikanische Nachfrage schwankten. Bei den Kamzugnotierungen traten in London zwischen Dezember und Februar verschiedentlich Abschwächungen auf. Deutlichere Rückgänge waren an der Antwerpener Börse festzustellen, wo gegenüber Oktober eine Ermässigung von ca 10 vH eintrat. Die Wollgarnpreise verzeichneten in Grossbritannien teilweise ebenfalls geringe Ermässigungen.

Die Baumwollnotierungen haben an den meisten Märkten etwa seit Jahresende 1953 angezogen. In New York erhöhten sie sich zwischen Dezember und Februar um 4 - 5 vH. In Ägypten betrug die Erhöhung in der gleichen Zeit 8 - 9 vH, ähnlich in Indien für dortige Herkunft. Am Markt in Brasilien stiegen die Baumwollnotierungen um ca 10 vH. Die Preissteigerungen setzen sich fort, obwohl nach neueren Schätzungen des US-Landwirtschaftsministeriums mit einer Weltternte für 1953/54 von ca. 36,8 Mill. Ballen gerechnet wird, d.h. mit fast 1 Mill. Ballen mehr als im Vorjahr. Eine relative Knappheit des Baumwollangebots am amerikanischen Markt wurde durch Übernahme grosser Mengen von Baumwolle in die staatliche Beileihung erreicht (über 6 Mill. Ballen). Ausserdem ist in den USA die Baumwollanbaufläche für dieses Jahr gekürzt worden und wird versucht, die gegenüber den Vorjahren bedeutend zurückgebliebene Ausfuhr durch Massnahmen wie die Ermöglichung einer Bezahlung von Ausfuhr in fremder Währung und die weitere Gewährung von Krediten zu unterstützen. Die Preise für Baumwollgarn sind in den USA bis Januar teils noch geringfügig zurückgegangen, teils aber wieder angestiegen. In Grossbritannien gingen die Baumwollgarnpreise bis Januar teils noch etwas zurück. Die schweizerischen und italienischen Baumwollgarnpreise zeigten nach Jahresbeginn einen gewissen Anstieg. Die Preise für Baumwollstoffe gaben in den U.S.A. bis Februar etwas nach, dagegen stiegen sie in Grossbritannien seit Jahresanfang bzw. schon vorher wieder an.

Die Preise für Seide sind in den U.S.A. nach Erreichen eines Höchststandes im Dezember bzw. Januar anschliessend wieder zurückgegangen. Eine ähnliche Entwicklung zeigten die Preise für japanische Seide am japanischen Markt und in London sowie für italienische Seide in Mailand. Auf dem Gebiet der synthetischen Fasern ist die Senkung der U.S.-Preise für Nylon, Orion, Dacron und Acrylan ab Januar (um 12, 10, 10 und 24 vH) viel beachtet worden. Nach Erklärungen der die Faser erzeugenden Firmen wurden die Preisensenkungen mit der Übernahme der Fasern in die Grossproduktion ermöglicht. Gleichzeitig sollen sie der Steigerung der Konkurrenzfähigkeit gegenüber den Naturfasern dienen. Bei den englischen Synthesefasern wurden bis Januar keine Preisveränderungen vorgenommen. In Italien sind im Januar die Preise für Viscose-Kunstseide um ca 6 vH angestiegen. Die Flachsepreise haben sich an verschiedenen Märkten in den ersten Monaten dieses Jahres noch leicht erhöht. Dagegen haben sich niederlandische und schwedische Schwungflachs und ebenso belgische Wasserrüsten geringfügig verbilligt. Belgisches Leinwandgarn hat sich im Januar in der Schweiz verbilligt. Für Hanf blieben die italienischen und belgischen Leinwandgarnpreise seit dem Herbst unverändert. Die Notierungen für Manila-Hanf und Sisal gingen seit einem Höchststand im Oktober zurück. Während sich die Sisalpreise im Januar teils wieder etwa um 10 vH erhöhten, blieb die nachgebende Tendenz bei Manila-Hanf bestehen. Auch Jute hatte zu Jahresbeginn festere Preise, wenngleich im Februar der erreichte Stand verschiedentlich nicht gehalten wurde und im März die Preise sich erneut abschwächten.

Für Rindhäute liessen die Preise am amerikanischen Markt seit Dezember leicht nach. An den europäischen und asiatischen Märkten schlossen sie sich dieser Tendenz vielfach an. Auch die Preise für Kalbfelle und gesalzene Hammelfelle zeigten teils eine ähnliche Bewegung nach unten. Die Preise für Rindsleder sind in den U.S.A. bereits seit Herbst zurückgegangen.

Die Kautschuknotierungen haben ihren Rückgang an allen Märkten weiter fortgesetzt. Auch im Februar liess sich das Ende nach den Monatsdurchschnittspreisen seit 14 Monaten anhaltenden Preisabstiege noch nicht feststellen. Nach den Unterlagen der Kautschuk-Studiengruppe hat sich allerdings das Verhältnis von Angebot und kommerzieller Nachfrage weiter als im vorangegangenen Jahre angenähert. Für das ganze Jahr betrug nach Angaben der Internationalen Kautschuk-Studiengruppe die Weltterzeugung 1,72 Mill. t, der Verbrauch 1,57 Mill. t. Andererseits ist aber der Umfang der Käufe für strategische Reserven stark zurückgegangen, die in den letzten Jahren den Preis wesentlich unterstützt hatten.

Bei Erdöl sind die Preise für amerikanisches rohes Öl der Bradford-Klasse im Januar zurückgegangen, nachdem die Nachfrage nach Schmiermitteln sich verringerte. Der für die nächste Zeit erwartete Wiedereintritt des persischen Öles in die Belieferung des Weltmarktes hat sich bisher nicht in Preisveränderungen ausgewirkt. Die Preise für Leuchtöl (waterwhite) erhöhten sich in den USA nach Erreichen eines Tiefstandes im Dezember seit Januar. Die Leuchtölpreise am Einfuhrmarkt der Schweiz erhöhten sich im Januar ebenfalls wieder. Die schwedischen Preise für Motorenbenzöl gingen im Dezember noch einmal zurück, nachdem vorher schon eine Ermässigung im Oktober eintrat. Benzin wurde in den U.S.A. und in verschiedenen europäischen Ländern im Herbst mehrfach billiger.

Geringe Änderungen zeigten die Preise der Baustoffe Zement und Ziegel bis auf eine Preiserhöhung bei Ziegelsteinen in den Niederlanden und Dachziegeln in Italien.

Für Holz sind, während in den U.S.A. bis zum Herbst noch sinkende Preise festzustellen waren, die schwedischen Exportpreise inzwischen um ca 5 vH angestiegen. In den übrigen europäischen Ländern sind die Preise ebenfalls leicht angestiegen oder zumindest nicht mehr weiter zurückgegangen. Die längere Zeit sehr schwachen französischen Tropenholzpreise sind seit Herbst gleichfalls wieder angestiegen. Während Holzschliff im Dezember im Bundesgebiet teurer wurde, haben die Zellstoffpreise in den U.S.A. (ungebleichter Sulfitzellstoff) im Dezember und in Grossbritannien (ungebleichter und gebleichter Sulfitzellstoff) im Januar angezogen. In Norwegen wurden ab Januar die Exportpreise für Zellstoff erhöht. In Italien haben die Importpreise seit Herbst wiederholt angestiegen. Zeitungsdruckpapier hat sich in Grossbritannien seit Jahresanfang verteuert. In Österreich hat die vorgesehene Erhöhung des Preises für Zeitungsdruckpapier eine Kontroverse der verschiedenen Interessen hervorgerufen. Für Kolophonum sind im Herbst die amerikanischen Notierungen unter Schwankungen teilweise angestiegen. Auch die italienischen Notierungen haben sich gegenüber Oktober um 6 vH erhöht. Für Terpentin und Schellack sowie für Kopalharze haben an den beobachteten Märkten die Preise gleichfalls angezogen. Für Karnaubawachs und Bienenwachs waren hingegen teilweise auch Preisabstiege festzustellen.

W o l l e									
Zeit	Bundesgebiet Paderborn	New York		U.S.A.		Boston		argentinische	
	inländische Roh-,A-Feinheit vollschürig Auktionspreis	Roh- Erzeugerpreis Landes- durchschnitt	Schweiß- 64's erstnotierter Monat 2) ab Lager in Groß-Boston	Kammzüge 64's erstnotierter Monat 2)	feine Stapel- 64's-80's gekämmt,entft. loco	austral.Kamm- 64's-70's entft.in bond c.i.f.	inländische Vliese 56's-58's 3/8 blood ungereinigt loco gereinigt	Crossbred 5/40 ungerein- c.i.f.	
	RM/DM je kg				C e n t s j e l b				
		M.M.			Originalpreise MDw.	MDw.	MDw.	MDw.	MDw.
1938 JD	9,10	19,10	71,90	73,50	69,87	50,40	29,50	68,20a)	
1950 JD	17,67	58,33	181,14	235,12	199,42	198,71	74,55	140,80	68,98a)
1951 JD	22,50	88,65	220,79a)	272,44a)	270,50	259,13	108,84	205,40	122,84
1952 JD	13,74	52,28	146,76	191,75	165,47	149,98	62,34	118,73	52,07
1953 JD	14,61		145,56	194,44			63,68	120,78	51,77
1953 Juli	13,00	53,90	139,59	192,01	172,50	177,80	63,50	119,10	50,10
Aug.	13,00	53,00	144,39	195,09	172,50	178,00	62,50	118,50	50,50
Sept.	13,50	52,90	144,70	191,73	172,50	178,00	64,00	118,50	54,10
Okt.	14,00		150,93	195,93	172,50	178,00	63,80	119,63	56,50
Nov.	14,00		151,85	194,39	172,50	178,00	63,50	120,00	56,50
Dez.	14,50		148,36	197,42			63,50	120,00	56,50
1954 Jan.	15,00		147,36	190,66				120,00	53,50
Febr.			147,15	189,86				120,00	53,50
März									
April									
Mai									
Juni									
Ungerechnete Preise für 100 kg in DM									
1950 JD	1767,00	540,10	1677,25	2177,07	1846,51	1839,94	690,29	1303,72	638,71
1953 Dez.	1450,00		1373,72	1827,99			587,97	1111,13	523,16
1954 März									
Meßsiffern der Originalpreise 1950 = 100									
1953 Dez.	82,1		81,9	84,0			85,2	85,2	81,9
1954 März									
noch: W o l l e									
Zeit	Kanada	Groß-Britannien London/Bradford							
	Roh-, 1/4 blood Eastern bright	inländ.Lincoln wethers,gewasch	neuseel.Crossbr. 56-60's all.Sorten	südafrik.Kap- schneeweiß entfettet	austral.Merino- 70's Vliese	Merino- 64's Super bis mittlere Qual., gekämmt, fehlerfrei Ø-Preise der Dominion-Auktionen 3) Basis reingewasch, ohne Waschspesen, frei UK	Crossbred-56's	Crossbred-, 48's	Kammzüge 3) Merino- 64's warp
	Kan. Cents je lb								
		MDw.	MDw.	MDw.	Originalpreise MDw.				
1938 JD	16,08	13,00	12,00			25,66a)	18,26a)	13,30a)	26,10
1950 JD	62,90	70,67	92,82	133,77a)	174,29	163,45	109,91	89,00	186,11
1951 JD	35,42	99,36	132,41	175,05a)	207,31	198,58	154,17	121,00	234,28
1952 JD	48,33	53,81	64,69	115,55	136,16	126,00	76,00	62,55	143,46
1953 JD	50,75	61,19	72,97	125,45	159,88	146,82	88,91	72,82	162,31
1953 Juli	52,00	63,00	69,00	124,00	162,00	146,00	89,00	72,00	164,11
Aug.	51,00	63,00	69,00	123,00	165,00				165,75
Sept.	50,00	63,75	72,50	125,00	160,20	147,00	92,00	75,00	160,25
Okt.	50,00	63,40	78,25	125,50	162,25	146,00	95,00	78,00	159,33
Nov.	52,00	61,00	78,25	122,00	164,00	145,00	93,00	77,00	158,11
Dez.	50,00	56,80	74,20	118,80	157,60	139,00	90,00	72,00	153,00
1954 Jan.		54,00	74,00	118,00	153,50	135,00	90,00	70,00	150,50
Febr.		55,50	72,00	116,00	148,00	130,00	89,00	69,00	146,11
März									
April									
Mai									
Juni									
Ungerechnete Preise für 100 kg in DM									
1950 JD	533,68	763,42	1035,11	1445,07	1882,79	1765,69	1187,32	961,44	2010,48
1953 Dez.	463,52	613,59	801,56	1283,35	1702,50	1501,57	972,24	777,79	1652,81
1954 März									
Meßsiffern der Originalpreise 1950 = 100									
1953 Dez.	79,5	80,4	77,4	88,8	90,4	85,0	81,9	80,9	82,2
1954 März									
noch: W o l l e									
Zeit	Groß-Britannien London/Bradford		Frankreich Roubaix-Tourco.	Belgien Antwerpen	Niederlande	Norwegen	Oesterreich Wien	Schweiz	
	Kammzüge 3) Crossbred- 56's super 48's average kardiert		Kammzüge 4) austral.Merino- nég.100/105	Type Antwerpen erstnot.Monat	Roh- Nord-Holl. ungereinigt frei Fabrik	vollschürig unklassifiziert fr.Käuferstat. od.Käuferkai	Ø-Preis für Kamm- und Streichwolle	Merino- Mittelgenre f.Feinspinner	Kammzug- Type B Bradford 60's
	Pence je lb		ffrs je kg	bfrs je kg	hfl je kg	nkr je kg	Schilling je 100 kg	sfrs je kg	
			ME.		Originalpreise MDw.		MM.	ME.	ME.
1938 JD	18,26	12,91	37	28,75a)	0,81	1,71	1180b)	4,96	4,69
1950 JD	120,17	94,23	1787	217,26	6,00a)	5,87	6609	19,81	18,12
1951 JD	176,79	135,12	2002	249,63	7,25a)	9,03	9115	23,44	23,15
1952 JD	87,79	70,51	1199	168,65	4,15a)	5,17	5630	15,98	13,83
1953 JD	100,10	81,91	1442	202,07	4,86a)	5,12	7329	18,56	15,80
1953 Juli	101,00	82,00	1490	208,38	4,80	5,20	7794	19,25	15,65
Aug.	101,00	83,38	1490	213,60	4,80	5,20	7539	19,25	16,20
Sept.	100,50	85,00	1490	200,00	4,85	5,20	7539	17,75	15,50
Okt.	101,33	85,22	1450	199,27	4,90	5,00	7633	18,00	15,50
Nov.	103,11	85,89	1450	193,37	4,90	5,00	7633	17,75	15,50
Dez.	99,00	81,00	1450	195,47	4,90	5,00	7633	17,50	15,25
1954 Jan.	98,75	80,38	1450	188,50		5,00	7740	17,50	15,00
Febr.	96,88	79,00		181,85		5,00			
März									
April									
Mai									
Juni									
Ungerechnete Preise für 100 kg in DM									
1950 JD	1298,15	1017,93	2144,40	1824,98	663,12	345,16	1299,33	1902,75	1740,43
1953 Dez.	1069,46	875,01	1740,00	1641,95	541,58	294,00	1232,73	1681,80	1465,57
1954 März									
Meßsiffern der Originalpreise 1950 = 100									
1953 Dez.	82,4	86,0	81,1	90,0	81,7	85,2	115,5	88,3	84,2
1954 März									

noch: W o l l e									
Zeit	Grosseto	Italien		Spanien	Türkei		Libanon	Marokko	Argentinien
	Rob., inländ. Toscana terza	Rob., Kap- ⁵⁾ 64-70's gewaschen	Mailand Kammzüge 5) 70's Merino	weiß, Mercado national gewaschen	Istanbul anatolische		Beirut Roh- inländische	Casablanca	Buenos Aires
					Inlandspreis	Exportpreis			Schweiß- feine Crossbred- 56's
	Lire je kg			Pesetas je kg	Piaster je kg		Piaster je kg	ffrs je kg	Pesos je 10 kg
	MDw.	MDw.			Originalpreise			MA.	
1938 JD	24	.	.	4,39	50,49	54,70	.	6,25 ^{d)}	11,00
1950 JD	780	3185	3664	15,04	253,09	227,30	252,58	256,04	61,71
1951 JD	984	3933	4679	21,56	380,43	337,40	329,17	344,54	139,16
1952 JD	631	2356	2806	25,31	229,88	259,89 ^{a)}	214,67	202,71	61,64 ^{a)}
1953 JD	656	2500	3050	32,63			227,25	243,54	.
1953 Juli	700	2500	3050	34,21	264,97	298,00	225,00	240,00	72,00
Aug.	700	2500	3050	35,92	267,34	300,00	232,00	250,00	77,00
Sept.	700	2500	3050	40,20	271,41	298,00	220,00	235,00	77,00
Okt.	700	2500	3050	40,25			205,00	242,50	77,00
Nov.	650	2500	3050	37,59			205,00	242,50	
Dez.	700	2500	3050	38,63			205,00	255,00	
1954 Jan.		2500	3050						
Febr.									
März									
April									
Mai									
Juni									
Ungerechnete Preise für 100 kg in DM									
1950 JD	524,16	2140,32	2462,21	-	380,01	341,29	280,36	307,25	518,36
1953 Dez.	470,54	1680,48	2050,19				239,85	306,00	
1954 März									
Messziffern der Originalpreise 1950 = 100									
1953 Dez.	89,7	78,5	83,2	256,8			81,2	99,6	
1954 März									

noch: W o l l e									
Zeit	Südafrikanische Union			Uruguay	Melbourne		Australien		Sydney
	Schweiß- Landes- durchschnitt	Spinner- 64-70's, roh 10-12 Mon.Schur	Port Elizabeth Kamm- langstapelig im Fell	Crossbred- feine Superior	Schweiß- ungereinigt Auktions- durchschnitt	Merinos 3/4 Wolle im Fell 64's u.mehr	Crossbreds 56's-60's,fein	Merinos Vollwolle im Fell	Crossbreds
	Auktionsdurchschnittspreise								
	Pence je lb			Pesos je kg	Pence je lb				
	MDw.	MDw.			Originalpreise	MDw.	MDw.	MDw.	MDw.
1938 JD	.	.	.	0,69 ^{a)}	12,51				
1950 JD	60,40 ^{a)}	.	49,78	2,66 ^{a)}	96,38 ^{a)}	76,72	63,37	76,89	63,06
1951 JD	86,13 ^{a)}	.	62,80	5,38 ^{a)}	199,49 ^{a)}	104,50	90,13	102,88	81,86
1952 JD	55,19 ^{a)}	60,99 ^{a)}	34,09	2,05 ^{a)}	71,52 ^{a)}	57,08	40,91	52,31	39,75 ^{a)}
1953 JD		72,87 ^{a)}	42,27			66,63	48,27	65,52	48,30
1953 Juli	-	-	42,17	-	-	64,90	47,00	58,70	46,30
Aug.	-	-	44,08	-	-	66,13	46,75	61,00	45,88
Sept.	75,80	71,75	42,15	2,42	82,00	68,67	48,33	63,88	47,75
Okt.	74,10	71,67	41,50	2,40	86,00	71,00	53,30	67,30	49,60
Nov.		69,71	44,50			71,38	53,39	68,25	49,88
Dez.		65,60	40,58			64,67	47,67	66,17	47,50
1954 Jan.		65,63	44,75			66,50	52,00	63,88	46,88
Febr.		63,80	39,63						
März									
April									
Mai									
Juni									
Ungerechnete Preise für 100 kg in DM									
1950 JD	652,48		537,76	-	832,93	663,02	547,65	664,49	544,97
1953 Dez.		708,65	438,37			558,89	386,04	571,85	410,50
1954 März									
Messziffern der Originalpreise 1950 = 100									
1953 Dez.		.	81,5			84,3	75,2	86,1	75,3
1954 März									

W o l l g a r n					B a u m w o l l e				
Zeit	U.S.A. Boston		Groß-Britannien London		Frankreich	Italien Turin	U.S.A. Galveston	New York	
	2/20's,weiß	2/32's,fein Bradford-System	2/20's,48's	2/32's,60's weiß, kardiert 6)	2/28's gekämmt, ungebleicht versteuert	2/40's reine Wolle	Erzeugerpreis Landes- durchschnitt	15/16 inch midding upl. loco	
	\$ je lb		s.d. je lb		ffrs je kg	Lire je kg	Cents je lb		
	MDw.	MDw.	MDw.	MDw.	Originalpreise		MM.		
1938 JD	1,06	1,65	.	.	46	92	8,25	8,66	
1950 JD	.	3,33	.	.	2116	4820	33,31	35,90	
1951 JD	.	4,57	.	.	3091	6099	39,68	41,29	
1952 JD	2,17	3,13	7,11	12,68 ^{a)}	2275	4394	36,76	38,33	
1953 JD			8,10 ^{9/10}	14,82 ⁵	2402	4871	32,65	33,80	
1953 Juli	2,17	3,12	8,11	14,11 ^{2/5}	2460	4990	31,87	32,89	
Aug.	2,16	3,12	9,0	15,03 ⁴	2475	4990	32,77	33,65	
Sept.	2,12	3,09	9,11 ⁴	14,71 ⁴	2400	4990	32,09	33,53	
Okt.	2,11	3,10	9,31 ⁵	14,74 ⁵	2390	5028	32,46	33,42	
Nov.	2,10	3,09	9,62 ⁵	14,71 ²	2310	4993	31,80 ^p	32,36	
Dez.			8,10 ^{2/3}	14,41 ⁵	2310	4968		32,25	
1954 Jan.			8,83 ⁴	14,31 ⁴	2245			33,00	
Febr.			8,61 ⁴	13,81 ⁴				34,15	
März								35,00	
April									
Mai									
Juni									
Ungerechnete Preise für 100 kg in DM									
1950 JD	.	3083,38	1152,32	1895,87	2539,20	3239,04	308,89	332,41	343,15
1953 Dez.					2772,00	3339,45		298,62	310,28
1954 März									
Messziffern der Originalpreise 1950 = 100									
1953 Dez.			.	.	109,2	103,1		89,8	90,4
1954 März									

Zeit	noch: Baumwolle								
	New York	U.S.A. New Orleans		Mexiko Matamoros	Brasilien Sao Paulo		Peru Lima	Argentinien Buenos Aires	
	middling upland, erstnot.Monat ⁷	15/16 inch loco	erstnot.Monat ⁷	11/32 inch 8) middling incl. Mex.Exptr., ab Lg.Brownsville	Nationalkontrakt erstnot.Monat 9)	Nr. 5 loco	Tanguis Nr. 5 loco	Pima Nr. 1 loco	Type B loco
	Cents je lb			US-Cents je lb	Cruzeiros je kg		Soles je 46,01 kg		Pesos je 100 kg
				MDw.	Originalpreise		MDw.	MDw.	MDw.
1938 JD		8,69		.	3,83	3,35	45,55a)	47,39	83,60
1950 JD	36,13	35,98	35,90	.	17,05	17,09	443,90	521,38	427,26
1951 JD	41,33	41,17	41,32		24,75	24,40	600,00	785,64a)	750,00
1952 JD	38,92	38,73	38,77	36,77a)	20,20	20,13	481,08a)	639,42a)	785,00
1953 JD	33,25	32,77	33,14		16,37	17,13			780,00
1953 Juli	33,64	33,18	33,62	33,46	15,39	15,65	491,40	642,50	790,00
Aug.	33,53	32,79	33,49	33,44	15,67	15,28	505,50	642,50	790,00
Sept.	33,04	32,62	32,00	32,43	15,77	15,77	518,75	660,00	780,00
Okt.	32,78	32,47	32,77	33,01	16,28	17,32	536,00	676,00	780,00
Nov.	32,95	32,56	32,96	33,77p	18,03	18,00	570,00p	700,00p	780,00
Dez.	32,93	32,41	32,97		18,64	18,10			780,00
1954 Jan.	33,50	33,02	33,50		20,20	18,41			780,00
Febr.	34,28	33,74	34,25		20,87	19,88			
März									
April									
Mai									
Juni									
Ungerechnete Preise für 100 kg in DM									
1950 JD	334,54	333,15	332,41	.	387,07	387,98	468,44	550,21	358,90
1953 Dez.	304,91	300,10	305,28		425,94	413,60			524,16
1954 März									
Meßziffern der Originalpreise 1950 = 100									
1953 Dez.	91,1	90,1	91,8		109,3	105,9			182,6
1954 März									

Zeit	noch: Baumwolle								
	Ägypten Alexandria			Adana	Türkei Izmir	Istanbul	Libanon Beirut	Iran Teheran	Ind.Union Bombay
	Ashmouni	Giza 30 sehr gute Qualität Exportpreis f.o.b.	Karnak	Akala I	Akala I		syrische	amerikanische Typen Exportpreis	Jarilla fein loco
	Talaris je 99,05 lbs			Inlandspreis		Exportpreis	Plaster je kg	Rials je 100 kg	Rupien je 784 lbs
Originalpreise									
1938 JD	10,34		13,31	27,36	.	39,20			145/15/ 0
1950 JD	110,99	111,45	107,79	154,77r	.	232,50	291,92	2 946	824/ 4/ 13/4
1951 JD	145,95a)	153,38	193,80	381,61r	.	387,90	466,25	5 775	865/ 0/ 0
1952 JD	91,30a)	102,41a)	138,55a)	177,54r	.	281,53r	305,00	4 654	706/ 4/ 10a)
1953 JD	69,64	76,16	87,19				250,92		657/ 4/ 6
1953 Juli	69,84	77,84	88,67	210,20	234,80	222,30	250,00	6 100	678/ 5/ 10
Aug.	69,15	77,15	87,85	207,80	240,00	220,70	240,00	6 200	690/ 4/ 8
Sept.	71,45	76,29	86,79	208,75	227,75	217,90	232,00	5 500	637/ 12/ 5
Okt.	71,80	75,80	86,17	191,00	219,00		240,00	5 050	597/ 2/ 3
Nov.	72,09	76,09	86,64	196,00p	221,50p		240,00		605/ 10/ 0
Dez.	72,22	76,22	88,69				275,00		674/ 12/ 0
1954 Jan.	74,00	78,00	90,38						717/ 14/ 3
Febr.	78,71	83,21	95,46						732/ 1/ 8
März									
April									
Mai									
Juni									
Ungerechnete Preise für 100 kg in DM									
1950 JD	595,86	598,32	578,68	232,16	.	348,75	324,03	383,57	204,43
1953 Dez.	387,72	409,19	476,14				321,75		167,35
1954 März									
Meßziffern der Originalpreise 1950 = 100									
1953 Dez.	65,1	68,4	82,3				94,2		81,9
1954 März									

Zeit	noch: Baumwolle								
	Ind.Union Bombay	Pakistan Karachi		Groß-Britannien London		Frankreich Le Havre			
	Bengal Desi fein loco	Punjab S.G.Fine	289 F	15/16 inch amerikanische middling	Ashmouni Type SWAN	1 inch amerikanische middling	ägyptische Ashmouni 2	Sea Island Antigua	A.E.F. Allen I
	Rupien je 784 lbs	Rupien je 82,28 lbs		Pence je lb		ab Importeurlager, versteuert.			ab Lager f.o.b.
Originalpreise									
1938 JD	.			4,93	.				.
1950 JD	.	87/ 7/ 0	97/ 8/ 1a)	35,81	52,57	330,00	446,00	582,10	.
1951 JD	.	115/ 11/ 6	128/ 13/ 6	46,35	69,89	381,00	707,25	1000,25	.
1952 JD	.	87/ 8/ 101/2	97/ 14/ 44/ 1	38,17	45,26	367,00	496,08	895,00	.
1953 JD	585/ 1/ 6	56/ 12/ 5		31,82	34,14	319,00	342,00	590,00	286,79
1953 Juli	584/ 9/ 5	61/ 6/ 0	78/ 14/ 0	32,21	33,10	321,00	329,00	590,00	302,00
Aug.	598/ 8/ 5	56/ 8/ 0	72/ 4/ 0	32,13	33,27	319,00	337,00	590,00	290,00
Sept.	580/ 4/ 5	54/ 8/ 0	69/ 6/ 0	31,98	34,35	314,00	334,00	590,00	290,00
Okt.	585/ 0/ 0	53/ 6/ 0	66/ 11/ 0	31,30	36,41	313,00	349,00	590,00	285,50
Nov.	602/ 3/ 0	55/ 8/ 0	70/ 12/ 0p	31,50	36,69	319,00	385,00	590,00	280,00
Dez.	620/ 4/ 0	60/ 12/ 0		31,33	36,80	318,00	381,00	590,00	289,00
1954 Jan.	643/ 15/ 2			32,10	36,90	318,00	375,00	590,00	295,00
Febr.	653/ 11/ 8			32,94	38,25	328,00	403,00	610,00	295,00
März									
April									
Mai									
Juni									
Ungerechnete Preise für 100 kg in DM									
1950 JD	.	297,41	331,65	386,84	567,90	396,00	535,20	698,52	346,80
1953 Dez.	153,83	206,63		338,45	397,54	381,60	457,20	708,00	
1954 März									
Meßziffern der Originalpreise 1950 = 100									
1953 Dez.	.	69,5		87,5	70,0	96,4	85,4	101,4	.
1954 März									

Zeit	noch: Baumwolle				Linters		Baumwollgarn		
	Niederlande	Oesterreich	Schweiz	Portugal	U.S.A.		U.S.A.		
	amerikanische middling	Wien		Lissabon	Memphis		New York		
	c.i.f. Rotterdam/ Amsterdam	Börsenpreis	Importpreis	Mozambique Ia Qualität	Grad 1 Papierherst. gebleicht ungepreßt, in	Grad 5 f.chemische Ind. 78% Zellulose in Wagenldg.ab Mühle	20/2 weiß,kardiert Southern	30/1 kardierter Kettentwist	36/2
	hfl je 100 kg	Schilling je 100 kg	sfrs je kg	Escudos je kg	Cents je lb				
	MM.	ME.	MDw.	Originalpreise					
1938 JD	41,33	107 ^{b)}	1,20	.	4,01	1,81	22,90	.	31,70
1950 JD	347,00	1 909	4,74	.	16,07	8,99	71,90	80,00	91,56
1951 JD	403,75	2 271	6,35	.	20,68	12,70	85,56	93,57	106,60
1952 JD	372,71	2 115	4,70	16,30 ^{a)}	14,49	6,67	74,90	82,84	104,62
1953 JD	322,31	2 031	4,00					75,28	
1953 Juli	325,25	2 127	4,03	16,30	11,38	4,40	67,00	74,93	97,80
Aug.	321,50	2 185	3,99	16,30	12,00 ^p	4,45 ^p	66,00	74,31 ^r	97,20 ^r
Sept.	316,00	2 165	4,00	16,30			65,50	73,50	96,40
Okt.	319,00	2 123	4,10	16,30			64,30	73,09	95,50
Nov.	319,75	2 157	4,12	16,30			63,60	71,76	94,00
Dez.	317,50	2 157	4,03					70,24	
1954 Jan.		2 161	3,98					70,18	
Febr.									
März									
April									
Mai									
Juni									
Umgerechnete Preise für 100 kg in DM									
1950 JD	383,50	375,31	455,28	.	148,80	83,24	665,75	740,75	847,79
1953 Dez.	350,92	348,36	387,30					650,38	
1954 März									
Meßsiffern der Originalpreise 1950									
1953 Dez.	91,5	113,0	85,0					87,8	
1954 März									

Zeit	noch: Baumwollgarn								
	U.S.A.	Kanada	Groß-Britannien				Frankreich	Niederlande	Oesterreich
	50/1 gekammter Twist	10's weiß	32's Cop Twist	36's Ring Beams	42's Cop Weft	60's Egypt.Twist	56's	32's	Wien
	Cents je lb	kan.Cents je lb	in 10 lbs - Ballen, f.o.b. U.K.				f.o.r.	frei Fabrik	Schilling je 100 kg
			MDw.	MDw.	Originalpreise	MDw.	ME.		MM.
1938 JD	.	28,00	9,75	.	MDw.	18,90	13,58	0,87	265 ^{b)}
1950 JD	110,41	73,20	60,45	65,10	59,49	81,69	538,83	5,60	2 905
1951 JD	127,83	85,17	83,45	90,00	83,65	120,65	745,00	6,97	4 150
1952 JD	124,15	79,29	66,15	68,62	65,30	87,14	653,25	5,88	3 822
1953 JD	110,82	69,83	58,01	63,38	60,60	73,98	521,67	5,34 ^{a)}	3 558
1953 Juli	111,30	69,00	58,20	66,34	64,03	72,80	519,00	5,33	3 600
Aug.	109,14	69,00	58,48	66,80	64,46	75,00	525,00	5,30	3 600
Sept.	106,35	69,00	57,92	66,25	63,90	75,80	523,00	-	3 700 ^r
Okt.	107,41	69,00	57,52	65,84	63,49	77,31	527,00	5,32	3 700
Nov.	106,29	64,50	58,10	66,61	64,08	77,06	530,00	5,37	3 700
Dez.	103,93	64,50	57,74	66,30	63,90	78,00	515,00	5,34	3 700
1954 Jan.	104,09		57,84	61,27	57,60	77,69	517,00		3 700
Febr.				62,67	58,84	81,88			
März									
April									
Mai									
Juni									
Umgerechnete Preise für 100 kg in DM									
1950 JD	1022,33	621,07	653,02	703,25	642,65	882,47	646,60	618,91	571,12
1953 Dez.	962,33	597,94	623,75	716,22	690,29	842,61	618,00	590,21	597,55
1954 März									
Meßsiffern der Originalpreise 1950 = 100									
1953 Dez.	94,1	88,1	95,5	101,8	107,4	95,5	95,6	95,4	127,4
1954 März									

Zeit	noch: Baumwollgarn			Baumwollstoff.					
	Schweiz	Italien		U.S.A.		Groß-Britannien		Frankreich	
	20's, Ia Louisiana	20/1 amerikanisches	40/1 ägyptisches	Kattun	Bettuch- ungebleicht	Kattun	Drilllich	Kalikat	Kretonne
				64x60,38"/2inch	48x44-48 40 inches	64x64,31inches 36's bis 42's	52x50,38"/2inch 16's bis 22's	90 cm gebleicht versteuert, ab Fabrik	80 cm
	sfrs je kg	Lire je kg		Cents je yard		Pence je yard		ffrs je m	
	ME.	MDw.	MDw.	Originalpreise		MDw.	MDw.	ME.	ME.
1938 JD	1,92	13,86	.	4,50	5,40	.	.	78,00	114,00
1950 JD	6,45	943,28	1326,57	18,10	20,15	11,86	19,13	108,00	155,00
1951 JD	7,65	1251,09	.	18,48	22,97	15,75	25,14	81,08	117,08
1952 JD	6,46	985,95	.	15,42	17,64	11,17	19,31	69,33	97,92
1953 JD	5,60	831,34	1327,53	15,61	.	10,13	17,25	70,00	97,00
1953 Juli	5,70	819,00	1309,00	16,50	18,00	10,10	17,15	70,00	97,00
Aug.	5,80	815,00	1305,00	16,45	18,00	10,20	17,30	69,00	95,00
Sept.	5,75	815,00	1305,00	16,00	18,00	10,68	17,86	71,00	99,00
Okt.	5,80	815,00	1305,00	15,36	17,80	10,75	17,88	73,00	100,00
Nov.	5,80	815,00	1305,00	14,44	17,50	11,00	18,20	72,00	107,00
Dez.	5,85	815,00	1310,00	13,99	.	11,00	18,20		
1954 Jan.	5,40	817,10	1319,00	13,99		11,18	18,40		
Febr.				13,81		11,38	18,75		
März									
April									
Mai									
Juni									
Umgerechnete Preise für 100 kg in DM 10)									
1950 JD	619,52	633,88	891,46	83,14	92,55	63,55	102,51	93,60	136,80
1953 Dez.	562,20	547,84	880,57	64,26		58,95	97,53	86,40	128,40
1954 März									
Meßsiffern der Originalpreise 1950 = 100									
1953 Dez.	90,7	86,4	98,8	77,3		92,7	95,1	92,3	93,9
1954 März									

Zeit	N a t u r s e i d e									
	U. S. A. New York		Groß-Britannien London		Frankreich Lyon		Schweiz	Italien Mailand		
	japanische, weiß AA, 20-22 den. AAA, 15-15 den. in Ballen, Kassaware		italienische japanische 15-15 denier, Grad A 85-87 % einschl. Zoll		japan., weiß doppelt gezw. A, gezw. 13-15 denier loco		20-22 den. grège	gelb, 20-22 denier extra grand exquis		Exportnotierung
	je lb	MDw.	s.d. je lb	MDw.	ffra je kg	ME.	je kg	je kg	MDw.	MDw.
1938 JD	1,58	1,71	7.11 ⁵ / ₈	8. 5	3182	3945	28,33	138	140	
1950 JD	3,46	3,46	38. 6	28. 5	4289	5352	36,67	5843	6047	
1951 JD	4,80	4,81	44. 7	38.11 ¹ / ₂	4443	5323	46,71	7019	7316	
1952 JD	5,07	5,44	43.10 ¹ / ₂	39.10	4864	5844	49,10	6739	7022	
1953 JD	5,31	5,66	49. 0	42. 11 ¹ / ₂			51,58	7868	8269	
1953 Juli	5,24	5,60	51. 0	41. 3	4838	5700	51,00	8163	8467	
Aug.	5,21	5,59	51. 0	41. 3	4850	5700	50,50	7888 ^r	8500	
Sept.	5,23	5,65 ^r	50. 6	43. 1	4825	5700	53,50	7944 ^r	8375	
Okt.	5,25	5,75	50. 6	44. 12 ⁵ / ₅	4925	5950	53,50	7700	7744	
Nov.	5,25	5,78	48. 7 ¹ / ₅	44. 12 ⁵ / ₅	4925	6188	51,50	7413	7956	
Dez.	5,52	5,90	49. 5	44. 74 ⁵ / ₅	5075	6188	52,00	7167	7717	
1954 Jan.	5,56	5,99		44. 6	5013	6188	53,00	7315	7775	
Febr.	5,40	5,55		39. 6				7117	7700	
März										
April										
Mai										
Juni										
Ungerechnete Preise für 100 kg in DM										
1950 JD	3203,75	3203,75	4990,82	3683,62	3818,40	4734,00	3522,15	3926,50	4063,58	
1953 Dez.	5111,19	5463,05	6405,89	5788,06	6090,00	7425,60	4997,36	4817,61	5187,31	
1954 März										
Meßziffern der Originalpreise 1950 = 100										
1953 Dez.	159,5	170,5	128,4	157,1	159,5	156,9	141,8	122,7	127,6	
1954 März										
Zeit	noch: N a t u r s e i d e					Zellwolle und vollsynthetische Stapelfasern				
	Japan Yokohama		Hongkong Victoria		Spanien	Libanon Beirut	Bundesgebiet Nordrh.-Westf.	U.S.A. 11)		
	A, 20-22 denier		Kanton Shanghai		Kokons	Garn	Vistra, Baum- wolltype, 1,5 den. 30-40 mm, glänz. FVR, G-Spinn. Stst.	Viskose, glänzend 1,5-3 denier 1,5-2 inch.lg. f.o.b. Verschiffungspunkt, netto 30 Tage	Azetat, glänzend 2-20 denier alle Längen f.o.b. Verschiffungspunkt, netto 30 Tage	Vinyon N 3-5,5 denier 0,5-4 inch.lg. f.o.b. Verschiffungspunkt, netto 30 Tage
	Yen je 132,3 lbs	MDw.	HK- je 132,3 lbs	MDw.	Pesetas je kg	£ lib. je kg	RW/DM je kg	Cents je lb		
1938 JD					54,60		1,45	25,00	46,30	
1950 JD	153 000				417,14	30,73	2,70	36,13	42,53	
1951 JD	225 000				433,81	47,53	3,73	40,00	48,00	90,00
1952 JD	226 000	3106	3781	517,16	36,00	3,48	39,67	42,43	90,00	
1953 JD	238 513	2928	3882	517,16	35,63	3,08	35,00	35,64	90,00	
1953 Juli	240 000	2940	3750	517,16	34,50	2,95	34,00	34,00	90,00	
Aug.	240 000	2940	3800	517,16	34,00	2,95	34,00	34,00	90,00	
Sept.	240 000	2940	3700	517,16	34,00	2,95	34,00	34,00	90,00	
Okt.	240 000	2895	3700	517,16	33,00	2,95	34,00	34,00	90,00	
Nov.	240 000	2850	3825	517,16	33,00	2,95	34,00	34,00	90,00	
Dez.	240 000	2850	3950	517,16	33,00	2,95	34,00	34,00	90,00	
1954 Jan.	267 000	2850	3950				34,00	34,00	90,00	
Febr.	266 000	2850	3950				34,00	34,00	90,00	
März										
April										
Mai										
Juni										
Ungerechnete Preise für 100 kg in DM										
1950 JD	2974,40				3411,03	270,00	334,54	393,80		
1953 Dez.	4665,84	3490,60	4837,86		3861,00	295,00	314,82	314,82	971,99	
1954 März										
Meßziffern der Originalpreise 1950 = 100										
1953 Dez.	156,9				124,0	107,4	109,3	94,1	79,9	
1954 März										
Zeit	noch: Z e l l w o l l e u n d v o l l s y n t h e t i s c h e S t a p e l f a s e r n									
	U.S.A. 11)						Kanada	Groß-Britannien		
	Vikara, ungebl. 3-7 denier 0,5-6 inch.lg. f.o.b. Taftville	Dynel, ungefärbt 2-24 denier alle Längen f.o.b. South Charlot	Dacron, glänz. 3-6 denier 1,5-4,5 inches f.o.b. Verschiffungspunkt	Nylon 66 halbmat 1,5 den, 1,5 inch f.o.b. Verschiffungspunkt	Orlon 3-6 denier alle Stapellängen f.o.b. Verschiffungspunkt	Acridan, glänz. 3-5 denier f.o.b. Verschiffungspunkt	Azetat- 3-5 denier netto 30 Tage frei Verarb. Werk	Viskose- 12) 1,5 denier 7/16 inch.lg. in Ballen, 14 Tage netto	Azetat- 2,5-3 denier alle Längen f.o.b. Verschiffungspunkt	
	Cents je lb						Kan. Cents je lb	Pence je lb		
1938 JD								10,00		
1950 JD		125,00						18,63	30,58	
1951 JD	100,00	125,00						24,89	37,00	
1952 JD	100,00	131,00			190,00 ^{a)}	185,00	48,38	26,83	40,67	
1953 JD	100,00	128,00	180,00	175,00	190,00	185,00	39,33	25,50	37,00	
1953 Juli	100,00	128,00	180,00	175,00	190,00	185,00	38,00	24,00	33,00	
Aug.	100,00	128,00	180,00	175,00	190,00	185,00	38,00	24,00	33,00	
Sept.	100,00	128,00	180,00	175,00	190,00	185,00	38,00	24,00	33,00	
Okt.	100,00	128,00	180,00	175,00	190,00	185,00	38,00	24,00	33,00	
Nov.	100,00	128,00	180,00	175,00	190,00	185,00	38,00	24,00	33,00	
Dez.	100,00	128,00	180,00	175,00	190,00	185,00	38,00	24,00	33,00	
1954 Jan.	100,00	128,00	160,00	155,00	150,00	140,00	38,00	24,00	33,00	
Febr.										
März										
April										
Mai										
Juni										
Ungerechnete Preise für 100 kg in DM										
1950 JD		1157,43		1620,40	1759,29	1712,98	352,28	201,25	330,35	
1953 Dez.	925,94	1185,20	1666,69					259,26	356,49	
1954 März										
Meßziffern der Originalpreise 1950 = 100										
1953 Dez.		102,4						128,8	107,9	
1954 März										

noch: Zellwolle und vollsynthetische Stapelfasern								Reyon und vollsynthetische Garne	
Zeit	Groß-Britannien				Frankreich	Belgien	Italien	Bundesgebiet Hessen	U.S.A.
	Fibrolan (Kasein-Protein)	Ardil (Erdnuß-Protein)	B.N.S.Nylon (Polyamid)	Terylen (Polyester)	Viskose- Baumwolltype glänzend	Viskose-, glänzend ¹³⁾ Baumwolltype normal-denier frei Empfänger	Viskose-, glänzend ¹³⁾ Baumwolltype normal-denier frei Empfänger	Viskose-, matt 1a, Schuhware 150/40 denier	Viskose-, glänzend Filamentgarn auf Kegelspulen f.o.b.
	in Ballen ab Werk, 14 Tage netto, o. Abzug, spätere Verfrachtg.							FVPr.fr. EmpStat.	auf Kegelspulen f.o.b.
	Pence je lb				ffrs je kg	bfrs je kg	Lire je kg	RM/DM je kg	Cents je lb
Originalpreise									
1938 JD	225,80	.	.	4,55	52,25
1950 JD	322,00	.	.	7,60	73,20
1951 JD	.	50,00	.	.	325,00	.	750	9,23	78,00
1952 JD	.	50,00	135,00	.	325,00	.	.	8,11	78,00
1953 JD	42,00	50,00	135,00	180,00	285,00	35,93	435	7,85	78,00
1953 Juli	42,00	50,00	135,00	180,00	285,00	35,50	440	7,85	78,00
Aug.	42,00	50,00	135,00	180,00	285,00	35,50	440	7,85	78,00
Sept.	42,00	50,00	135,00	180,00	285,00	35,50	440	7,85	78,00
Okt.	42,00	50,00	135,00	180,00	285,00	35,50	390	7,85	78,00
Nov.	42,00	50,00	135,00	180,00	285,00	35,50	390	7,85	78,00
Dez.	42,00	50,00	135,00	180,00	285,00	35,50	390	7,85	78,00
1954 Jan.	42,00	50,00	135,00	180,00	270,00	35,50	390	7,85	78,00
Febr.								7,95	
März									
April									
Mai									
Juni									
Umgerechnete Preise für 100 kg in DM									
1950 JD					270,96			760,00	677,79
1953 Dez.	453,71	540,13	1458,36	1944,48	342,00	298,20	262,16	785,00	722,23
1954 März									
Meßziffern der Originalpreise 1950 = 100									
1953 Dez.	126,2	.	.	103,3	106,6
1954 März									

noch: Reyon und vollsynthetische Garne								
Zeit	U.S.A.				Kanada	Groß-Britannien		
	Azetat- Filamentgarn, glänzend o. matt, 150/40 den auf Kegelspulen f.o.b.	Viskose- gesponnenes Garn 1/30's	Nylongarn, 1/4-1 turn je inch. glänzend 200/34 denier auf Bobinen f.o.b.	Dacrongarn halb matt 150/50 denier Verschiffungspunkt	Orlongarn, 150 denier	Viskose- 150/40 den., matt auf Kegelspulen	Viskose- Filamentgarn 150/40 denier auf Spinnkuchen	Azetat- Filamentgarn 150/27 denier auf Pirne
	Cents je lb					Kan. Cents je lb	Pence je lb	
Originalpreise								
1938 JD	53,25	.	429,00d)	.	.	57,00	19,80	.
1950 JD	74,80	68,60	225,00	270,00	270,00	70,75	44,00	52,91
1951 JD	76,00	78,40	225,00	270,00	271,00	90,33	53,83	67,78
1952 JD	73,86r	86,08	225,00	270,00	310,00	83,83	54,00	68,00
1953 JD	71,29	.	225,00	270,00	310,00	82,75	54,00	68,00
1953 Juli	71,00r	78,50	225,00	270,00	310,00	83,00	54,00	68,00
Aug.	71,00r	77,80	225,00	270,00	310,00	83,00	54,00	68,00
Sept.	71,00r	77,70	225,00	270,00	310,00	83,00	54,00	68,00
Okt.	71,00	77,70	225,00	270,00	310,00	83,00	54,00	68,00
Nov.	72,47	77,20	225,00	270,00	310,00	82,00	54,00	68,00
Dez.	73,00	.	225,00	270,00	310,00	81,00	54,00	68,00
1954 Jan.	73,00	.	.	.	300,00	81,00	54,00	68,00
Febr.								
März								
April								
Mai								
Juni								
Umgerechnete Preise für 100 kg in DM								
1950 JD	692,60	635,19	2083,37	2500,04	2500,04	655,10	475,32	571,57
1953 Dez.	675,94	.	2083,37	2500,04	2870,41	750,91	583,34	734,58
1954 März								
Meßziffern der Originalpreise 1950 = 100								
1953 Dez.	97,6	.	100,0	100,0	114,8	114,5	122,7	128,5
1954 März								

noch: Reyon und vollsynthetische Garne								
Zeit	Groß-Britannien		Frankreich	Belgien	Schweiz		Italien	
	Viskose- gesponnenes Garn 1/26's tubes	Nylongarn 15 denier 10 fil. 0,5 turn, auf Bobinen	Viskose- 120 den. gls.	Viskose-, 14) Azetat- 150/45 den. gls. 150/40 den. gls. auf Kegelspulen	Viskose- 150 denier 1a Qualität	Viskose- 15) 150/36 denier, ohne Verpackung, ohne Fabriksteuer Fabrikverkaufspreis an Weberien	Azetat- glänzend auf Pirne	
	Pence je lb		ffrs je kg	bfrs je kg	sfrs je kg	Lire je kg		
Originalpreise								
1938 JD	.	.	26,83	.	.	4,40	20	28
1950 JD	38,35	552,00e)	428,50	.	.	6,37	1 042	1 355
1951 JD	60,88	552,00	597,50	.	120,00a)	7,66	1 223	1 430
1952 JD	49,42	561,00	630,00	.	104,67	7,82	1 119	1 219
1953 JD	45,19	561,00	613,33	86,00	98,00	7,65	1 110	1 215
1953 Juli	42,00	561,00	610,00	86,00	98,00	7,65	1 110	1 215
Aug.	42,50	561,00	610,00	86,00	98,00	7,65	1 110	1 215
Sept.	42,50	561,00	610,00	86,00	98,00	7,65	1 110	1 215
Okt.	42,50	561,00	610,00	86,00	98,00	7,65	1 110	1 215
Nov.	48,40	561,00	610,00	86,00	98,00	7,65	1 110	1 215
Dez.	48,40	561,00	610,00	86,00	98,00	7,65	1 110	1 215
1954 Jan.	48,40	561,00	610,00	86,00	98,00	7,65	1 174	1 215
Febr.							1 184	
März								
April								
Mai								
Juni								
Umgerechnete Preise für 100 kg in DM								
1950 JD	414,28	5963,06	514,20	722,40	823,20	611,84	700,22	910,56
1953 Dez.	522,85	6060,29	2700,66	732,00		735,19	746,13	816,71
1954 März								
Meßziffern der Originalpreise 1950 = 100								
1953 Dez.	126,2	101,6	.	142,4	.	120,1	106,5	89,7
1954 März								

Zeit	noch: Rayon und vollsynthetische Garne		F l a c h s						
	Libanon	Japan Tokio	Bundesgebiet Nordrhein-Westfalen		Groß-Britannien London	Frankreich		Belgien Courtrai	
	Viskose- 150 denier glänzend o. matt Ia Qualität	Viskose- 120 denier I. Qualität f.o.b. Exportpre.	Stroh-16) inkl. ohne Samen Güteklasse III ab Verladestat.	Schwung- inländischer Durchschnittsqu. ab Werk	Courtrai, mittl. Wasserröste c.i.f. UK	bretonischer Type 3, Erdröste gepocht	Wasserröste	Stroh- Erzeugerpreis Landes- durchschnitt	Schwung- Wasserröste "HC" Export einschl. Ver- packg. fr. Grenze
	£. 11b je kg	Yen je lb	RM/DM je 100 kg	£. s. d. je 2240 lbs	£. s. d. je 2240 lbs	ffrs je 100 kg	ffrs je 100 kg	bfrs je 100 kg	MDw.
1938 JD			12,00	133,00	66,17.11	1 253	.	104,43	1 685
1950 JD	4,85	253,83	19,25	274,56	551. 0. 0	15 920	.	314,40	5 656
1951 JD	8,25	374,31	21,98	488,82	486. 0. 0	29 038	.	460,86	5 858
1952 JD	5,10	244,48	25,13	362,44	388,17. 0	22 329	.	363,36	4 906
1953 JD	3,75		24,38	279,10	322. 6. 0	17 042	24 929	303,41	4 206
1953 Juli	3,25	259,00	24,63	276,00	300. 0. 0	17 500	24 413	332,92	4 150
Aug.	4,00	281,00	23,88r	266,00	300. 0. 0	17 500	24 300	300,00	4 100
Sept.	4,00	297,00	23,88r	264,00	308,10. 8	17 500	24 300	281,25r	4 100
Okt.	3,50	246,00	23,88	264,00	324. 0. 0	17 500	24 574	275,00	4 150
Nov.	3,50	253,00	23,88	269,00	335. 0. 0	18 000	24 933	266,35	4 300
Dez.	3,50		23,63	289,75	335. 0. 0	18 500	25 324	267,86	4 350
1954 Jan.			23,63	287,50	335. 0. 0	18 550	25 550	272,71	4 350
Febr.			23,63	292,25	326. 0. 0	18 800	25 550		4 300
März									4 200
April									
Mai									
Juni									
Umgerechnete Preise für 100 kg in DM									
1950 JD	567,45	652,85	19,25	274,56	406,26	191,04		26,41	307,10
1953 Dez.	409,50		23,63	289,75	387,74	222,00	303,89	22,50	365,40
1954 März									
Meßsiffern der Originalpreise 1950 = 100									
1953 Dez.	72,2		122,8	104,1	95,4	116,2	.	85,2	119,0
1954 März									
Zeit	noch: F l a c h s				L e i n e n g a r n				
	Belgien Courtrai	Niederlande Rotterdam	Oesterreich Wien	Bundesgebiet Nordrh.-Westf.	Frankreich Paris	Schweiz	Italien Mailand		
	Schwung- Tauröste "LDC" Export einschl. Ver- packg. fr. Grenze	Schwung- weißholl. "WD" Tauröste "TRH" Export einschl. Ver- packg. fr. Grenze	Schwung- holl. u. belg. ab Grenze	inländisches Nr. 30 ab Spinnereistat.	Nr. 18 unverteuert fr. Empfangestat.	belgisches Nr. 30 Ia Qualität	einheimisches Nr. 30	ausländisches Nr. 30	
	bfrs je 100 kg	hfl je 100 kg	Schilling je 100 kg	RM/DM je kg	ffrs je kg	ffrs je 9,1 kg	Lire je kg		
1938 JD									
1950 JD	3 283	251,00	227,92	1 258	3,33	24	38,36		
1951 JD	5 024	410,00	374,85	2 241	8,78	614	85,58	1 625,75	1 823,67
1952 JD	3 819	308,83	287,50	1 981	12,67	1 056	122,83	2 272,33	2 722,55
1953 JD	3 211	257,40	233,02	1 850	9,92	786	84,83	1 913,80	1 897,56
1953 Juli	3 188	248,75	226,25	2 011	8,24	667	73,62	1 531,53	1 670,60
Aug.	3 200	247,50	225,00	1 972	8,19	659	73,70	1 483,13	1 646,13
Sept.	3 200	250,00	227,50	1 972	8,21	659	73,70	1 483,50	1 639,00
Okt.	3 200	250,00	227,50	1 766	8,26	685	69,90	1 483,50	1 641,87
Nov.	3 275	275,00	247,50	1 766	8,34	695	71,35	1 483,50	1 655,00
Dez.	3 363	275,00	247,50	1 766	8,48	695	71,35	1 480,70	1 678,00
1954 Jan.	3 375	275,00	247,50	1 805	8,66	700	76,70	1 476,50	1 706,25
Febr.	3 400	275,00	247,50		8,67				
März	3 400	270,00	245,00		8,67	700	72,50	1 476,50	1 712,50
April									
Mai									
Juni									
Umgerechnete Preise für 100 kg in DM									
1950 JD	255,77	277,41	251,90	247,32	878,00	736,80	903,29	1 092,50	1225,51
1953 Dez.	282,49	303,95	273,55	231,51	866,00	840,00	737,11	992,49	1146,93
1954 März									
Meßsiffern der Originalpreise 1950 = 100									
1953 Dez.	102,4	109,6	108,6	143,5	98,6	114,0	89,6	90,8	93,6
1954 März									
Zeit	R o h h a n f						M a n i l a - A b a c a		
	Italien Mailand	Frankreich Beaumont-Sarthe	Groß-Britannien London	Oesterreich Wien	Spanien	Philippinen Manila	U.S.A. New York		
	secondo basso	einheimischer I. Qualität unverteuert	italienischer IIIo corpo	italienischer secondo basso	einheimischer	Davao J1	Davao 1		
	ab Lager des Hanfkonsortiums	c.i.f.	c.i.f.	c.i.f. UK	frei oesterr. Grenze	Pesetas je 100 kg	Pesetas je 60 kg	c.i.f.	Cents je lb
1938 JD									
1950 JD	28 278	27 059	155,56	188,00c)	38. 6. 3	526	7,09	6,51	
1951 JD	33 590	31 691	155,56	209,56	195,13. 4	1 452	53,23	26,59	
1952 JD	37 770	35 160	159,90	231,70	243,10. 0	1 215	62,59	31,56	
1953 JD	35 253	32 839	129,00	239,18	275. 0. 0	1 431	51,57	23,94	
1953 Juli	37 770	35 160	129,00	231,70	247. 5. 6	1 478		24,20	
Aug.	37 770	35 160	129,00	231,70	264. 0. 0	1 667	51,79	23,18	
Sept.	33 455	31 410	129,00	201,67	264. 0. 0	1 667	50,50	22,69	
Okt.	29 140	27 125	129,00	171,64	233,15. 0	1 667	50,50	24,21	
Nov.	29 140	27 125	129,00	171,64	203,10. 0	1 288	53,25	23,55	
Dez.	29 140	27 125	129,00	171,64	203,10. 0	1 288	50,25	22,50	
1954 Jan.	29 140	27 125	100,00	171,64	203,10. 0	1 288		22,61	
Febr.					203,10. 0				
März									
April									
Mai									
Juni									
Umgerechnete Preise für 100 kg in DM									
1950 JD	190,03	181,84	186,67	225,60	226,47	216,26	186,30	246,21	
1953 Dez.	195,88	182,26	154,80	205,97	235,54	208,01	-	209,36	
1954 März									
Meßsiffern der Originalpreise 1950 = 100									
1953 Dez.	103,0	100,2	82,9	110,3	104,0	117,1	89,1	85,0	
1954 März									

Zeit	noch: Manila - Abaca				Sisalfasern					
	U.S.A. New York	Frankreich	Groß-Britannien London		ostafrik.I	Haiti A maschinengebroch	U.S.A. New York	Henequen	Cuba	Brasilien Grad 3/5/7
	Non-Davao S2	Non-Davao S2 versteuert	Davao J2 Fair Roping	Non-Davao S2			Mexiko A			
	c.i.f.	c.i.f.	c.i.f. Kontinenthäfen		c.i.f.					
	Cents je lb	ffrs je kg	£.s.d. je 2240 lbs		Cents je lb					
	MDw.	ME.	ME.	Originalpreise MDw.	MDw.	MDw.	MDw.	MDw.	MDw.	
1938 JD		21.13. 1		4,74	4,10	4,14				
1950 JD	25,91	135.17. 22		18,45	17,04	12,62	13,73a)		15,79	
1951 JD	31,49a)	183. 8. 21/3	210.0.0a)	28,64a)	27,82a)	24,23	23,05		25,27a)	
1952 JD	24,46	182,04	133. 0. 0	187,6.8	19,98	19,72	17,09		19,46	
1953 JD	24,23	176,48	126.10.10	182,8.4	12,29	12,33	10,13		10,59	
1953 Juli	22,97	169,40	114. 0. 0	168,0.0	11,75	11,88	10,50	10,31	9,94	
Aug.	23,12	162,75	125. 0. 0	178,0.0	11,81r	11,88	9,00	9,28	9,69	
Sept.	22,75	172,08	125. 0. 0	184,0.0	12,41	12,25	9,00	9,00	9,70	
Okt.	24,10	171,94	117. 0. 0	177,0.0	12,57	12,45	9,00	8,80	10,00	
Nov.	23,38	171,33	123. 0. 0	180,0.0	11,81	12,00	8,78	8,81	8,97	
Dez.	23,00	173,69	121. 0. 0	178,0.0	11,85	11,63	8,50	8,88	9,07	
1954 Jan.	21,16	165,38	111. 0. 0	168,0.0	13,08	12,25	8,75	8,88	10,16	
Febr.			99. 0. 0	150,0.0						
März										
April										
Mai										
Juni										
Ungerechnete Preise für 100 kg in DM										
1950 JD	239,91	331,80	157,25	206,02	170,84	157,78	116,85	127,13	146,21	
1953 Dez.	212,97	208,43	140,05		109,72	107,69	78,70	82,22	83,98	
1954 März										
Meßziffern der Originalpreise 1950 = 100										
1953 Dez.	88,8	62,8	89,1	.	64,2	68,3	67,4	64,7	57,4	
1954 März										
Zeit	noch: Sisalfasern						Hanfgarn			
	Groß-Britannien London			Frankreich			U.S.A. New York	Frankreich	Italien Mailand	
	Tanganjika Nr.1	Portg. Afrika Nr.1	Indonesien Grad A	ostafrik.I	portugiesisch	Madagaskar I nächste Verschiffung c.i.f.	Binde- Standard	Fleischerei- versteuert	langfaserig Nr.10 gute Qualität	
	c.i.f. UK.	c.i.f. Antwerpen		c.i.f. versteuert				ab Fabrik		
	£.s.d. je 2240 lbs	ffrs je kg		ffrs je kg			g je 50 lbs	ffrs je kg	Lire je kg	
	MDw.	MDw.	MDw.	Originalpreise MDw.	MDw.			ME.	MDw.	
1938 JD	17. 6.2		19.10.0				3,85	23,91	14,85	
1950 JD	141.10.93/5	151.17.117/8a)	161.13.4a)	139,90	247,86c)	132,00	10,10	498,75	781,23	
1951 JD	232.12.27/10	229. 8. 4	233. 6.8	223,39	230,06	220,55	13,08	622,25	955,90	
1952 JD	154. 3.3	148. 0. 0	155. 5.54/9	150,58	154,43a)	149,53	14,18	721,42	896,14	
1953 JD	93. 0.1	89. 5. 1	99. 6.8	90,80	83,53	91,29		710,00	770,72	
1953 Juli	90. 0.0	8. .10. 0	96. 0.0	87,33	77,24	88,00	11,98	710,00	758,00	
Aug.	90. 3.73/5	83. 7. 6	99. 0.0	88,93	75,34	88,50	11,98	710,00	747,00	
Sept.	94.12.93/5	90.14. 4	103. 0.0	92,76	84,01	93,00	11,98	710,00	747,00	
Okt.	97. 0.0	90.14. 4	103. 0.0	93,74	86,25	94,75	11,98	710,00	747,00	
Nov.	92. 6.0	86. 5. 0	97. 0.0	90,13	80,57	90,25	10,32	710,00	743,20	
Dez.	92.12.0	90. 0. 0	100. 0.0	89,51	81,79	89,70		710,00	737,50	
1954 Jan.	101.18.3	95. 3. 0	110. 0.0	98,61	87,64	98,00		710,00	737,50	
Febr.	98.14.2	87.10. 0	99. 0.0							
März										
April										
Mai										
Juni										
Ungerechnete Preise für 100 kg in DM										
1950 JD	163,82	175,81	187,12	167,88	297,43	158,40	187,04	598,50	524,99	
1953 Dez.	107,18	104,17	115,74	107,41	98,15	107,64		852,00	495,74	
1954 März										
Meßziffern der Originalpreise 1950 = 100										
1953 Dez.	65,4	59,2	61,9	64,0	33,0	68,0		142,4	94,4	
1954 März										
Zeit	Rohjute						Jutegarn			
	U.S.A. New York	Groß-Britannien Dundee	Ind. Union Kalkutta	Frankreich Paris	Österreich Wien	Italien Mailand	U.S.A. New York	Groß-Britannien London	Frankreich Paris	
	First Grade indische	Daisee 2/3	ready	First Grade unverzollt	indische	First Grade	einheimisches Nr.11	Cops, common Mengen v.8 lbs auf Spindeln	metrisch Nr.3,6 versteuert	
	f.o.b.	c. and f.	loco	fr. Werkstat.	cif Kont.-häfen	cif ital. Häfen	ab Werk		ab Werk	
	Cents je lb	£.s.d. je 2240 lbs	Rupien je 400 lbs	ffrs je 100 kg	Schilling je 100 kg	£.s.d. je 2240 lbs	Cents je lb	Pence je lb	ffrs je kg	
	Originalpreise MM.	MDw.	MDw.	MDw.	MDw.	MDw.	MDw.	MDw.	ME.	
1938 JD	4,30	18.11.11	32/14/0	322	49,10	17.17.10			6,21	
1950 JD	15,56	114.15. 2	200/3/0	11 400	693,30	112. 6. 5	30,20	17,13	209,17	
1951 JD	22,60	180.18.111/2	345/4/32/3	17 433	934,90	174. 7. 5	32,25	26,63	297,42	
1952 JD	15,13	103.19. 61/2	183/2/2	15 775	665,95	105. 9. 6	29,47	20,07	289,28	
1953 JD	13,10	79. 9.10	143/2/9	9 317	568,79	86. 3. 44/5		15,18	209,17	
1953 Juli	13,70	80. 1. 5	150/4/0	10 050	554,95	90. 2. 6	25,30	15,58	220,70	
Aug.	14,29	82. 0. 0	154/2/8	10 250	679,09	93.13. 4	25,30	15,58	220,70	
Sept.	13,58	80. 0. 0	144/12/0	9 350	679,09	91. 5. 0	26,30	15,58	209,50	
Okt.	13,65	78.18.102/3	142/4/9	9 350	635,27	86. 0. 0	26,30	15,58	209,50	
Nov.	14,77	90. 4. 0	159/8/8	10 100	635,27	96. 4. 0	26,30	15,99	220,20	
Dez.	14,83	91. 0. 0	163/0/0	10 100	708,27	97. 0. 0		16,17	220,20	
1954 Jan.	15,09	92.12. 3	164/0/0	10 400	708,27	97.18. 0		16,17	227,00	
Febr.		91.10. 0	164/2/7							
März										
April										
Mai										
Juni										
Ungerechnete Preise für 100 kg in DM										
1950 JD	144,08	132,82	97,22	136,80	136,30	130,00	279,63	185,05	251,00	
1953 Dez.	137,32	105,33	79,24	121,20	114,39	112,27		174,68	264,24	
1954 März										
Meßziffern der Originalpreise 1950 = 100										
1953 Dez.	77,9	79,3	81,5	88,6	102,2	86,4		94,4	105,3	
1954 März										

Zeit	Jutegegewebe				Verschiedene Bastfasern				Kapok
	U.S.A. New York	Groß-Britannien	Frankreich Paris	Ind. Union Kalkutta	Groß-Britannien London		Belgien Antwerpen		Frankreich Marseille
	Burlaps 40 inches, 10 ounces	Hessians 10 ounces	C.S.370 122cm, versteuert	Hessians 40 inch., 10 oz.	Phormium St. Helena	Ind. Hanf Benares II	Punga (Malve)	Uréna Lobata	Indochinesischer
	loco Cents je yard	f.o.b. Kalkutta s.d. je 100 yards	ab Werk ffrs je m	loco Rupien je 100 yards	1. Qualität c.i.f. UK.		1. Qualität c.i.f.		c.i.f.
		MDw.	ME.		Originalpreise	MDw.	ME.	ME.	MDw.
1938 JD	4,90			10/ 6/0			3 296a)	3 354a)	
1950 JD	21,98	107. 51/3	117,00	55/ 0/0	135. 0.00)		15 229	17 885	310,58
1951 JD	30,05	188. 113/5	165,00	70/ 9/03/4	174. 11.8		21 010	24 469	392,58
1952 JD	15,68	127. 4	167,75	49/ 8/63/7	116. 0.0	74. 6. 8	12 677	15 458	313,91a)
1953 JD	12,33		127,29	40/15/7	68. 0.0	61.13. 9	10 265	13 308	350,35
1953 Juli	12,95	82. 0	132,60	42/10/3	65. 0.0	64. 0. 0	10 250	13 500	346,88
Aug.	13,02	81. 81/4	132,60	42/12/3	65. 0.0	60. 0. 0	10 375	13 500	336,67
Sept.	11,82	72. 101/5	127,20	38/14/8	65. 0.0	58. 0. 0	11 000	14 025	353,33
Okt.	11,74	72. 101/2	127,20	39/ 7/11/2	64. 0.0	57. 0. 0	11 625	14 625	380,63
Nov.	12,51	76. 9	132,60	42/ 3/7	61. 0.0	59. 0. 0	12 375	15 375	361,88
Dez.	12,56	75. 14/5	132,60	41/10/8	72. 0.0	60. 0. 0	12 250	15 375	358,75
1954 Jan.	12,74	74. 6	136,20	49/10/5	80. 0.0	62. 0. 0			361,88
Febr.				49/15/5	74. 0.0	60. 0. 0			372,50
März									
April									
Mai									
Juni									
Ungerechnete Preise für 100 kg in DM 10)									
1950 JD	100,96	69,09	140,40	53,05	156,25		127,92	150,23	372,70
1953 Dez.	57,69	48,32	159,12	40,19	83,33	69,45	102,82	129,15	430,50
1954 März									
Meßziffern der Originalpreise 1950 = 100									
1953 Dez.	57,1	69,9	113,3	75,8	53,3		80,4	86,0	115,5
1954 März									

Zeit	Rindshäute							
	Bundesgebiet Stuttgart	New York	U.S.A. Chicago	Kanada	Groß-Britannien London			südafrik. Kap- getrocknet
	Ochsen-, grün gesalzen, rote Kopf, 15-24 1/2 kg Auktionspreis	Kuh-, leichte Packertyp naßgesalzen 17 erstnot. Monat	Stier- Packertyp, ungebrannte schwere 45-60 lbs	Stier-, leichte einheimische Packertyp	Frigorificos schwere Ochsen- gesalzen c.i.f.	Americanos trocken gesalzen incl. 4% Fracht c.i.f.	Frigorificos B.A. Ochsen- naßgesalzen c.i.f.	I. Qualität 18-20 lbs
	RM/DM je kg	Cents je lb		kan. Cents je lb	Pence je lb			
		MDw.	MDw.	Originalpreise	MDw.	MDw.	MDw.	MDw.
1938 JD	0,82	10,16	11,74	6,92	5,56	6,66	5,00	4,88
1950 JD	3,84	23,69	27,05	30,10	29,21	35,46	24,84	32,05
1951 JD	4,42	27,05a)	31,36	34,10	36,94	43,80	35,87	43,44
1952 JD	3,28	16,59a)	14,91	17,85	18,24	20,40	18,71	30,28
1953 JD	3,22	16,94	14,86	17,59	17,46	19,70	19,00	29,44
1953 Juli	3,35	17,06	15,85	18,50	16,50	18,50	19,50	29,00
Aug.	3,27	17,20	17,19	18,35	17,50	18,75	19,50	29,00
Sept.	3,33	17,10	17,00	18,06	18,00	19,19	19,50	29,00
Okt.	3,11	16,08	15,30	16,19	16,50	19,63	19,50	29,00
Nov.	2,89	15,57	15,06	16,15	17,50	19,75	18,00	29,00
Dez.	2,88	15,16	12,48	14,88	15,50	19,75	17,83	29,00
1954 Jan.	2,85	15,04	11,94	14,75		19,75	17,00	29,00
Febr.		14,63				19,88	17,00	29,00
März								
April								
Mai								
Juni								
Ungerechnete Preise für 100 kg in DM								
1950 JD	384,00	219,36	250,47	264,54	255,39	315,55	383,06	346,22
1953 Dez.	288,00	140,37	115,56	137,78	143,69	213,35	280,87	313,28
1954 März								
Meßziffern der Originalpreise 1950 = 100								
1953 Dez.	75,0	64,0	46,1	52,1	60,7	67,6	73,3	90,5
1954 März								

Zeit	noch: Rindshäute							
	Groß-Britannien London		Manchester	Frankreich Paris	Belgien	Niederlande	Dänemark Kopenhagen	Norwegen
	neuseeländ. Kuh-, Freezers naßgesalzen 40 lbs u. mehr	o. afrik. getrocknet I. Qualität	Ochsen- saubere 60-69 lbs	trocken trocken, Arsenik bif Tana-Basis	Ochsen- 26 1/2-29 1/2 kg	Kuh- einheimische	Bullen- bis 26 kg	Ochsen- grün, bis 20 kg (18)
	Pence je lb			ffrs je kg	bfrs je kg	hfl je 1/2 kg	dkr je kg	skr je kg
	MDw.	MDw.	MDw.	ME.	Originalpreise MDw.	MM.	MM.	MDw.
1938 JD		7,00		5,66				0,76
1950 JD	27,33	30,90	22,00a)	138,92	345,00c)	28,76a)	1,01	1,89
1951 JD	35,53	45,40	32,26	207,42		34,35a)	1,17	2,68
1952 JD	21,00	33,17	19,11	109,75	234,43	21,20a)	0,79	2,78
1953 JD	20,60	36,64	18,87	101,83	203,44	21,02a)	0,84	4,57
1953 Juli	19,10	36,00	18,72	101,00	200,00	21,35	0,83	4,60r
Aug.	19,60	33,00r	18,00	100,00	200,00	20,35	0,83	4,60
Sept.	19,00r	36,00r	18,29	108,00r	200,00	21,45	0,84	4,60
Okt.	19,00	37,00	18,10	98,00	200,00	21,90	0,85	4,60
Nov.	19,30	37,00	18,41	97,00	200,00		0,85	4,60
Dez.	20,30	36,70	18,75	101,00	200,00	21,10	0,84	4,60
1954 Jan.	21,50	36,00		92,00	200,00	21,00		4,60
Febr.	20,88	35,25			200,00	21,50	1,72	4,30
März								
April								
Mai								
Juni								
Ungerechnete Preise für 100 kg in DM								
1950 JD	295,24	333,80	237,66	166,70	414,00	241,58	111,63	111,13
1953 Dez.	219,29	396,46	202,55	121,20	240,00	177,24	92,84	270,48
1954 März								
Meßziffern der Originalpreise 1950 = 100								
1953 Dez.	74,3	118,8	85,2	72,7	58,0	73,4	83,2	243,4
1954 März								

Zeit	noch: Rinds h a u t e								
	Schweiz	Italien Mailand		Spanien	Turkei Istanbul	Libanon Beirut	Marokke-Casablanca	Südafrik.Union Port Elisabeth	Argentinien Buenos Aires
	kurze 35-39 1/2 kg	Ochsen- 30-40 kg fr.Kauferlager	argentinische getrocknete 70/30 10-11 kg	uruguayische	trocken gesalzen	über 6 kg	naßgesalzen	sonnengetrockn. I. Qualität 10-19 lbs	Frigorificos Kuh-, gesalzen f.o.b.
	sfrs je kg	Lire je kg		Pesetas je kg	Piaaster je kg	£ lib. je kg	ffrs je kg	Pence je lb	Pesos je kg
	ME	MDw.	MDw.	Originalpreise		MA.	MDw.		
1938 JD	1,37	7,90	7,40	2,73	64,00	.	4,34d)	5,10	0,71
1950 JD	1,85	362,02	599,25	15,25	226,00	2,20	112,50	19,30	3,52
1951 JD	2,45	433,57	862,82	15,25	273,00	3,14	149,52	19,00	5,15
1952 JD	2,32	313,82	564,60	19,19	204,00	2,47	96,77	19,50	4,72r
1953 JD	2,30	289,37	534,65	41,52		2,28	115,52		
1953 Juli	2,15	238,00	535,00	42,19	156,00	2,30	117,50	19,50	2,59
Aug.	2,15	280,00	535,00	42,19	220,00	2,30	117,50	20,00	2,39p
Sept.	2,23	285,00	527,00	42,19		2,30	127,50	21,10	2,19p
Okt.	2,23	285,00	525,00	42,19		2,30	127,50	21,30	
Nov.	2,17	285,00	517,50	42,19		2,30	127,50	21,90	
Dez.	2,19	283,75	515,00	42,19		2,30	127,50		
1954 Jan.	2,32	283,47	515,00						
Febr.		285,00	508,33						
Marz									
April									
Mai									
Juni									
Umgerechnete Preise für 100 kg in DM									
1950 JD	177,69	243,28	402,70	-	339,34	244,20	135,00	208,49	295,68
1953 Dez.	210,47	190,73	346,18			269,10	153,00		
1954 März									
Meßziffern der Originalpreise 1950 = 100									
1953 Dez.	118,4	78,4	85,9	276,7		104,5	113,3		
1954 März									
Zeit	K a l b f e l l e								
	Bundesgebiet Stuttgart	New York	U.S.A. Chicago	Groß-Britannien Manchester	Frankreich Paris	Dänemark Kopenhagen	Norwegen	Italien Mailand	Marokko Casablanca
	süddeutsche, rote b.Kopf, bis 4 1/2 kg Auktionspreis	Collector 9-12 lbs	Packer-Typ 9 1/2-15 lbs ungeschoren	Firsts 9-16 lbs	I. Qualität bis 5,9 kg	4-8 kg	bis 7 kg 18)	3-6 kg getrocknete, o.Kopf ohne Püße, frei Käuferlager	naßgesalzen
	RM/DM je kg	\$ je Fell	Cents je lb	Pence je lb	ffrs je kg	dkr je kg	nkr je kg	Lire je kg	ffrs je kg
	MDw.		MDw.	Originalpreise		MM.	MDw.		
1938 JD	1,38	.	13,60	60,00a)	12,54	.	0,90		
1950 JD	6,55	7,62	51,18	60,00a)	372,33	.	2,96	899,39	122,71
1951 JD	7,07	7,34	55,60	50,56	423,33	2,50a)	5,73		185,42
1952 JD	4,88	5,43	41,58	36,56	357,50	2,71a)	4,88	790,23	113,33
1953 JD	5,99	7,19		45,61	381,67	3,44a)	6,76	880,28	133,33
1953 Juli	5,96	7,15	51,30	47,50	381,00	3,43	7,00	892,00	140,00
Aug.	6,14	6,65	51,30	43,50	358,00	3,48	7,00	865,00	140,00
Sept.	6,30	6,99	50,00	47,00	393,00		7,00	928,00	140,00
Okt.	6,34	6,50	40,00	49,07	405,00	3,30	7,00	899,50	140,00
Nov.	6,19	6,31	46,80	49,58	351,00	3,51	7,00	875,75	145,00
Dez.	6,15	6,20		48,00	358,00	3,58	7,00	845,00	145,00
1954 Jan.	5,99	6,00		47,63	356,00	-	7,00	847,50	
Febr.		6,00		47,50	348,00p	-	6,45		
Marz									
April									
Mai									
Juni									
Umgerechnete Preise für 100 kg in DM									
1950 JD	653,00	671,97	473,90	648,16	448,00		174,05	604,39	147,25
1953 Dez.	615,00	546,75		518,53	429,60	217,69	411,60	568,00	174,00
1954 März									
Meßziffern der Originalpreise 1950 = 100									
1953 Dez.	94,2	81,4		80,0	95,9	.	236,5	94,0	118,2
1954 März									
Zeit	H a m m e l - u n d L a m m f e l l e								
	U.S.A. New York	Belgien Brüssel	Norwegen		Marokko Casablanca	Algerien Algier	Libanon Beirut	Türkei Istanbul	
	Lammfelle	Lammfelle	Hammelfelle	Lammfelle	Hammelfelle	Schaffelle		Hammelfelle	
	eingesalzen	frisch	18) geschoren	getrocknete 18)		geschoren, 25 kg Mengen v.1 Dtd.		trocken gesalzen	
	\$ je Dtd.	ffrs je Stück	nkr je Stück		Ø-Preis ffrs je kg	ffrs je kg	£ lib. je kg	Inlandspreis Piaaster je kg	Exportpreis
	MDw.	MM.	MDw.	MDw.	Originalpreise				
1938 JD		.	2,32	1,58	8,21d)	15,45	.	52,00	55,50
1950 JD	14,41	.	4,82	4,14	298,73	539,00	2,07	197,00	197,30
1951 JD	16,78	.	6,00	4,91	435,09	891,00a)	2,82	303,00	328,94
1952 JD	10,50	91,00a)	6,08	3,97	297,75	572,00r	2,10	230,00	223,86
1953 JD	14,83	86,50a)	5,79	3,91	331,08		2,24		
1953 Juli	16,50	-	6,00	4,15r	328,75	-	2,25	208,00	249,80
Aug.	17,33	107,00	5,50	4,00	328,75	-	2,25	195,00	232,90
Sept.	17,47	90,00	5,50	4,00	332,50	-	2,25	219,00	222,40
Okt.	16,38	-	5,50	4,00	338,75	-	2,25		
Nov.	14,45	-	5,50	4,00	328,75	-	2,25		
Dez.	12,50	-	5,50	4,00	325,00	-	2,25		
1954 Jan.	11,50	-	5,50	4,00					
Febr.	9,75	65,00	5,50	4,00					
Marz									
April									
Mai									
Juni									
Umgerechnete Preise für 100 kg in DM 19)									
1950 JD	504,35	.	283,42	243,43	358,48		229,77	295,80	296,25
1953 Dez.	437,50	-	323,40	235,20	390,00		263,25		
1954 März									
Meßziffern der Originalpreise 1950 = 100									
1953 Dez.	86,7	.	114,1	96,6	108,8		108,7		
1954 März									

Rind s l e d e r										
Zeit	U.S.A. Boston	Kanada	Frankreich	Niederlande		Oesterreich Wien		Schweiz		
	schwarze Seiten chromgegerbt Nr. 3 ab Gerberei	gespanntes 1.u.II.Qual. Packertyp	Sohl-, II. Wahl geglättet 3 1/4 d 4	Croupone	Vache- ab Gerberei	Rindbox	Croupone lohgegerbt Roistempel einschl. Rohhautumlage	schwarz, D chromgegerbt	Zahmvache Croupone schnellgegerbt	Sohl- Boden- in Hälften
	Cents je squ.foot	kan.Cents je lb	ffrs je kg	je 1/2 kg	hfl	je Qu-Fuß	Schilling je 100 kg		sfrs je kg	
			ME.			Originalpreise	MM.	MM.	ME.	ME.
1938 JD	19,00	46,60	26,92	0,76	0,33	744b)	760b)		5,51	4,83
1950 JD	53,90	86,70	634,33	3,38	2,01	3 974	5 521		8,04	8,10
1951 JD	63,90	109,67	799,75	4,46	2,43	5 769	8 430		9,05	9,15
1952 JD	37,38	76,00	607,50	3,25	1,73	5 094	7 658		8,18	8,49
1953 JD		72,00	569,58	3,07	1,82	4 419	8 028		7,64	8,20
1953 Juli	39,00	72,00	565,00	3,06	1,85	4 340	7 925		7,48	8,08
Aug.	38,00	72,00	565,00	3,06	1,85	4 340	7 925		7,48	8,08
Sept.	38,00	72,00	565,00	3,06	1,85	4 340	7 925		7,48	8,08
Okt.	36,00	72,00	560,00	3,06	1,85	4 340	7 925		7,58	8,08
Nov.	35,00	72,00	560,00	3,06	1,85	4 540	8 670		7,58	8,08
Dez.		72,00	560,00	3,06	1,85	4 540	8 670		7,58	8,08
1954 Jan.			550,00			4 540	8 680		7,98	8,48
Febr.										
März										
April										
Mai										
Juni										
Ungerechnete Preise für 100 kg in DM 20)										
1950 JD	243,68	735,61	761,20	747,12	23,91	781,29	1 085,43		772,24	778,01
1953 Dez.		667,47	672,00	676,42	22,01	733,21	1 400,21		728,46	776,51
1954 März										
Meßziffern der Originalpreise 1950 = 100										
1953 Dez.		83,0	88,3	90,5	92,0	114,2	157,0		94,3	99,8
1954 März										

Kal b l e d e r										Q u e b r a c h o		M y r o b a l a n e n	
Zeit	U.S.A. Boston	Frankreich Paris	Niederlande	Oesterreich Wien	Libanon Beirut	U.S.A. New York	Groß-Britannien London	U.S.A. New York	Groß-Britannien London				
	schwarze Seiten B-u.C-Wahl chromgegerbt ab Gerberei	frei Empfänger	Boxcalf schwarz, glatt D-Wahl			63% Tannin in Stücken unverzollt ab Kai	Extrakt argentinischer wasserlöslich Terminverschieffg.	Nüsse Nr.1 zerquetscht					
	Cents je squ.foot	ffrs je Qu-Fuß	hfl je Qu-Fuß	Schilling je m ²	£ lib. je Qu-Fuß	Cents je lb	£ s.d. je 1000 kg	loco	c.i.f.				
		ME.		MM.		MDw.	MDw.	MDw.	MDw.				
1938 JD	37,80		0,43	19,38b)									
1950 JD	108,41	261,25	2,94	140,97	3,74a)	8,32	62,16. 3	51,84	26, 5 1/2				
1951 JD	113,40	290,58	3,16	229,78	4,38	10,24	71,14. 9	57,97	28, 8 1/3				
1952 JD	86,73	228,17	2,44	182,99	3,47	11,47	80,15. 3	49,00	20, 58/9				
1953 JD		272,25	2,91	195,04	3,26	11,48	80,15. 3	47,59	21, 54/5				
1953 Juli	108,20	295,00	2,91	192,50	3,25	11,47	80,15. 3	48,50	22, 7 1/2				
Aug.	104,20	285,00	2,91	192,50	3,25	11,48r	80,15. 3	47,50	21, 104/5				
Sept.	104,20	300,00	2,91	192,50	3,25	11,48r	80,15. 3	46,00	22, 9				
Okt.	100,20	280,00	2,91	209,10	3,25	11,48	80,15. 3	46,00	23, 0				
Nov.	100,00	272,00	2,91	218,80	3,25	11,48	80,15. 3	46,00	21, 74/5				
Dez.		272,00	2,91	218,80	3,25	11,48	80,15. 3	46,00	21, 0				
1954 Jan.		280,00		218,80		11,48	80,15. 3	46,00	21, 3				
Febr.						11,48	80,15. 3	46,00	22, 0				
März													
April													
Mai													
Juni													
Ungerechnete Preise für 100 kg in DM 20)													
1950 JD	49,01	29,72	34,98	27,71	39,35	77,04	73,87	24,00	30,62				
1953 Dez.		32,64	32,16	35,34	34,19	106,30	94,98	21,30	24,31				
1954 März													
Meßziffern der Originalpreise 1950 = 100													
1953 Dez.		104,1	99,0	155,2	86,9	138,0	128,6	88,7	79,4				
1954 März													

N a t u r k a u t s c h u k									
Zeit	U.S.A. New York	Groß-Britannien London	Britisch Malaya Singapore	Indochina Saigon	Ceylon Colombo				
	Ribbed smoked sheets Nr. 1	Crêpe Nr. 1 dünn	Ribbed smoked sheets Nr. 1 in Ballen	Crêpe Nr. 1 fein gleicht	Ribbed smoked sheets Nr. 1				
	loco	erstnot.Monat	loco	loco	loco				
	Cents je lb	c.i.f.Kontinent	Pence je lb	Straits-Cents je lb	Plaster je kg				
					Rupien je lb				
Originalpreise									
1938 JD	14,55	14,56	7,20	24,06	1,02				
1950 JD	41,31	40,07	32,35	108,84	15,89				
1951 JD	60,64	54,04	50,44	170,01	24,10				
1952 JD	38,57	32,37	28,22	96,40	14,55				
1953 JD	24,16	23,95	19,82	67,64	1,35				
1953 Juli	23,67	23,29	19,13	65,18	16,50				
Aug.	23,37	23,13	18,97	64,54	18,00				
Sept.	23,03	22,33	18,87	63,99	17,50				
Okt.	20,86	20,67	17,07	62,69	15,00				
Nov.	20,51	20,45	16,99	57,55					
Dez.	20,78	20,74	17,35	57,36					
1954 Jan.	20,21	20,15	16,70	58,40					
Febr.	19,98	20,02	16,37	56,18					
März				54,95					
April									
Mai									
Juni									
Ungerechnete Preise für 100 kg in DM									
1950 JD	382,51	371,02	349,47	360,05	324,16				
1953 Dez.	192,41	192,04	187,43	211,19	301,39				
1954 März				176,64	248,89				
Meßziffern der Originalpreise 1950 = 100									
1953 Dez.	50,3	51,8	53,6	58,7	82,6				
1954 März				53,7					

Zeit	noch: Naturkautschuk				Kunstkautschuk			Regeneriergummi	
	Indonesien Djakarta	Frankreich Marseille	Belgien Antwerpen	Oesterreich Wien	U.S.A. New York			Groß-Britannien London	
	R.M.A.Nr.1 f.o.b., einschl. Exp.St.u.-Zoll	R.S.S. Standard	Hevea smoked sheets Nr. 1	Ribbed smoked sheets Nr. 1	Neoprene GN-A	Butadien/Styren GR-S	Butyl- GR-I		
	Rupiahs je 100 kg	ffrs je kg	c.i.f. bfrs je 100 kg	Börsennotierung Schilling je 100 kg	Regierungs-Verkaufspreis an Fabriken			Peel Nr.1 alle Distrikte außer Kalifornien	Ankaufspreis
		ME.	ME.	MM.	Originalpreise				Pence je lb
1938 JD	47,88	11,03	1 025a)	185b)	65,00d)			6,10	3,52
1950 JD	596,00	304,00	4 245	1 756	34,00	19,00	18,65	9,19	6,13
1951 JD	932,08	447,50	6 221	2 751	38,00	25,00	20,75	10,50	8,88
1952 JD	679,00	266,66	3 573	1 647	38,00	23,56	20,75	10,50	8,04
1953 JD	518,00	187,42	2 517	1 331	40,00	23,00	21,32	10,50	7,75
1953 Juli	492,00	176,00	2 378	1 402	41,00	23,00	21,38	10,50	7,75
Aug.	494,00	180,00	2 435	1 352	41,00	23,00	22,00	10,50	7,75
Sept.	502,00	178,00	2 388	1 360	41,00	23,00	22,00	10,50	7,75
Okt.	457,00	156,00	2 080	1 250	41,00	23,00	22,00	10,50	7,75
Nov.	461,00	171,00	2 300	1 202	41,00	23,00	22,00	10,50	7,75
Dez.	517,00	163,00	2 200	1 232	41,00	23,00	22,00	10,50	7,75
1954 Jan.		158,00		1 229	41,00	23,00	22,00	10,50	7,75
Febr.									
März									
April									
Mai									
Juni									
Ungerechnete Preise für 100 kg in DM									
1950 JD	331,11	364,80	356,58	345,23	314,82	175,93	172,69	85,09	66,22
1953 Dez.	190,46	195,60	184,80	198,97	379,64	212,97	203,71	97,22	83,72
1954 März									
Meßsiffern der Originalpreise 1950 = 100									
1953 Dez.	86,7	53,6	51,8	70,2	120,6	121,1	118,0	114,3	126,4
1954 März									

Zeit	E r d ö l								
	U.S.A.				Saudi-Arabien		Irak		Kuweit
	Kansas/Oklahoma	Ost-Texas	Ohio	Bradford			Basra	Kirkuk	
	33-33,90 B6	alle Grade	Corning	44,60 B6	Aramco		32-32,90 B6	36-36,90 B6	33-33,90 B6
	Mittl.Kontinent	Flatpreis	alle Grade	Appalachian	f.o.b.22)		f.o.b.22)	f.o.b.22)	f.o.b.22)
ab Bohrfeld									
Ras Tanura Sidon(Liban.) Pao (Irak) Tripoli(Libanon) Meda al Almad									
\$ je barrel (42 gallons)									
Originalpreise									
1938 JD	1,12	1,10		1,90					
1950 JD	2,51	2,65	2,70	3,80	1,75	2,41a)		2,09	1,68
1951 JD	2,51	2,65	2,70	4,25	1,75	2,41		2,42	1,68
1952 JD	2,51	2,65	2,70	4,25	1,75	2,41	1,67	2,41	1,67
1953 JD	2,65	2,79	2,70	4,31	1,85	2,35	1,79	2,35	1,64
1953 Juli	2,76	2,90	2,72	4,40	1,85	2,36	1,84	2,36	1,59
Aug.	2,76	2,90	2,72	4,55	1,97	2,39	1,92	2,39	1,72
Sept.	2,76	2,90	2,72	4,38	1,97	2,39	1,92	2,39	1,72
Okt.	2,76	2,90	2,72	4,05	1,97	2,39	1,92	2,39	1,72
Nov.	2,76	2,90	2,72	4,05	1,97	2,39	1,92	2,39	1,72
Dez.	2,76	2,90	2,72	4,05	1,97	2,39	1,92	2,39	1,72
1954 Jan.	2,76	2,90	2,72	4,05p	1,97	2,39	1,92	2,39	1,72
Febr.	2,76	2,90	2,72	3,76p	1,97	2,39	1,92	2,39	1,72
März									
April									
Mai									
Juni									
Ungerechnete Preise für 100 Liter in DM									
1950 JD	6,63	7,00	7,13	10,04	4,62	6,37		5,52	4,44
1953 Dez.	7,29	7,66	7,19	10,70	5,20	6,31	5,07	6,31	4,54
1954 März									
Meßsiffern der Originalpreise 1950 = 100									
1953 Dez.	110,0	109,4	100,7	106,6	112,6	99,2		114,4	102,4
1954 März									

Zeit	noch: E r d ö l				L e u c h t ö l				
	Qatar	Venezuela	Kanada	U.S.A.	Groß-Britannien	Frankreich	Oesterreich	Schweiz	
		Lagunillas	Oil Springs	New Orleans	New York Harbor		Wien		
	36-36,90 B6		(Imperial Oil)	41-430 B6	Fuel Nr.1	Kerosin	einfaches	raffiniert	
	f.o.b.		waterwhite	f.o.b.	f.o.b.i.Ladung.	burning oil	1.50-Ltr.Fäss.	in Kesselwagen	
	Umm Said 22)	Arend-Aruba	Golfhäfen	ab Raffinerie	England/Wales	ab Importhäfen	ab Raffinerie		
\$ je barrel (42 gallons)									
Cents je gallon									
MDw.									
Originalpreise									
1938 JD				4,57	5,10	10,17	217	35,00b)	17,45
1950 JD	1,77a)	1,88	3,50	8,55	9,37	14,27	3 434	101,99	27,45
1951 JD	1,78	1,85	3,37	8,87	10,10	16,23	3 930	144,76	30,50
1952 JD	1,81	1,77	3,27	9,01	10,42	18,00	4 077	210,43	30,83
1953 JD	1,92	1,78	3,23	9,27		17,25a)	3 962	231,20	30,97
1953 Juli	1,92	1,95	3,23	9,62	10,30	17,00	3 965	231,20	31,00
Aug.	2,06	1,95	3,23	9,49	10,30	16,75	3 965	231,20	31,00
Sept.	2,06	1,95	3,23	9,49	10,30	16,50	3 965	231,20	31,00
Okt.	2,06	1,95	3,23	9,48	10,80	16,75r	3 965	231,30	31,00
Nov.	2,06	1,95	3,23	9,46	11,10	16,75	3 946	231,20	30,80
Dez.	2,06	1,95	3,23	9,43		16,75	3 946	231,20	30,80
1954 Jan.	2,06	1,95p	3,23	9,46		16,75	3 946	231,20	31,00
Febr.	2,06	1,95p	3,23						
März									
April									
Mai									
Juni									
Ungerechnete Preise für 100 Liter in DM									
1950 JD	4,68	4,97	8,47	9,49	10,40	15,39	41,21	15,86	20,86
1953 Dez.	5,44	5,15	8,54	10,46		18,06	47,35	29,53	23,41
1954 März									
Meßsiffern der Originalpreise 1950 = 100									
1953 Dez.	116,4	103,7	92,3	110,3		117,4	114,9	226,7	112,2
1954 März									

Zeit	H e i z ö l								
	New Orleans	U.S.A. New York Harbor Grade C	Kansas/Oklah. Nr. 6	Groß-Britannien		Frankreich	Niederlande	Schweden	Italien Mailand
	in Bunkerladungen f.o.b. Golffhäfen		in Ladungen ab Raffinerie	schweres	leichtes	leichtes ab Tankschiff Importhäfen	frei Empfänger	I. Qualität in Tankwagen ab Importhäfen	f. Ofen u. Kessel 750,900-920 P.
	\$ je barrel (42 gallons)			Pence je imperial gallon		ffrs je 1000 kg	hfl je 100 Liter	skr je 1000 Liter	Lire je 100 kg
	MDw.	MDw.	MDw.	MDw.	Originalpreise MDw.	ME.			
1938 JD	0,81	0,71	0,40	4,25	4,88	629	3,98		49
1950 JD	1,74	2,08	1,55	8,90	9,47	11 323	11,43	158,66	1 814
1951 JD	1,83	2,32	1,72	10,14	10,97	13 894	13,50	182,21	2 202
1952 JD	1,74	2,30	1,17	11,62	12,41	14 618	14,14	186,00	1 931
1953 JD	1,77	2,16		10,78	11,68	13 590	13,22	177,29p	1 581
1953 Juli	1,88	2,25	1,05	10,38	11,50	13 590	13,33	178,00	1 464
Aug.	1,88	2,25	1,10	10,76	11,69	13 590	13,33	178,00	1 505
Sept.	1,88	2,25	1,10	10,88	11,75	13 590	13,33	178,00	1 480
Okt.	1,88	2,25	1,20	10,57	11,27	13 590	12,98	175,81	1 480
Nov.	1,87	2,25	1,34	10,63	11,63	13 590	12,98	175,00	1 480
Dez.	1,87	2,25		10,75	11,63	13 590	12,98	171,77p	1 712
1954 Jan.	1,88	2,25				13 590			
Febr.	1,88	2,25							
März									
April									
Mai									
Juni									
Ungerechnete Preise für 100 Liter in DM									
1950 JD	4,60	5,49	4,09	9,60	10,21	11,75	12,63	12,88	11,25
1953 Dez.	4,94	5,94		11,59	12,54	14,11	12,41	13,95	11,51
1954 März									
Meßsiffern der Originalpreise 1950 = 100									
1953 Dez.	107,5	108,2		120,8	122,8	120,0	113,6	108,3	94,4
1954 März									
Zeit	D i e s e l - u n d G a s ö l								
	New Orleans	U.S.A. New York Harbor	New York	Groß-Britannien		Frankreich	Niederlande	Schweden	
	43-47	53-57	45 cet. 45 di.	Gasöl automotive	Dieselloil	versteuert	Gasöl	Motoren- benzol	Motoren- brennöl
	in Schiffsladungen f.o.b. Golffhäfen	in Schiffsladungen f.o.b. Golffhäfen	in Schiffsladungen incl. 6 cts Verladek.	Zone England und Wales	Zone England und Wales	frei Empfänger	frei Kai	frei Kai	ab Importhäfen
	Cents je gallon		\$ je 42 gals	Pence je imperial gallon		ffrs je 100 Liter	hfl je 100 Liter	skr je 100 kg	skr je 1000 Liter
	MDw.	MDw.	MDw.	MDw.	Originalpreise MDw.	ME.			
1938 JD	3,63		3,66	27,84	12,01	3 309	4,43	16,50	
1950 JD	7,42	7,74	3,96	35,95r	14,08	3 634	13,01	37,50	185,16
1951 JD	8,17	8,42	3,96	44,66	15,33	4 018	15,06	42,50	214,00
1952 JD	8,13	8,40	4,12	45,33	14,71	4 117	15,67	42,50	217,00
1953 JD	8,45	8,72	4,33	45,33	14,71	4 117	14,75	43,75	211,55
1953 Juli	8,76	9,04	4,43	45,13	14,50	4 268	14,90	45,00	213,00
Aug.	8,69	8,97	4,40	45,13	14,88	4 268	14,90	45,00	213,00
Sept.	8,69	8,97	4,40	45,13	14,88	4 268	14,90	45,00	213,00
Okt.	8,69	8,97	4,40	45,00	14,38	4 268	14,50	45,00	210,00
Nov.	8,68	8,96	4,32	44,88	14,43	4 268	14,50	45,00	210,00
Dez.	8,63	8,84	4,19	44,88	14,75	4 268	14,50	45,00	205,65p
1954 Jan.	8,62	8,84	4,23	44,88	14,75	4 268			
Febr.	8,62p	8,85p	4,35p	44,88	14,57				
März									
April									
Mai									
Juni									
Ungerechnete Preise für 100 Liter in DM									
1950 JD	8,31	8,59	9,67	30,03	12,95	39,71	14,38	35,85	15,03
1953 Dez.	9,58	6,84	11,07	48,40	15,91	51,22	16,03	43,03	16,70
1954 März									
Meßsiffern der Originalpreise 1950 = 100									
1953 Dez.	115,2	114,2	114,5	161,2	122,8	129,0	111,5	120,0	111,1
1954 März									
Zeit	B e n z i n								
	Bundesgebiet 23)	New Orleans	U.S.A. New York	Kansas/Oklah.	Kanada Toronto	Groß-Britannien	Frankreich	Niederlande	Schweden
	Marken-74 Oktan Vfr. bei Abnahme in Kesselwagen fr. Empfängerstat	70 - 72 f.o.b. Golffhäfen	Oktanzahl 85 unversteuert ab Raffinerie	70 - 74	"Esso" Imp-Oil reguläre Grade unversteuert in Tankwagen	Motor Spirit Zone England/Wales	Essence tourisme ab Tankschiff Importhäfen	in Tankwagen frei Empfänger	Auto- frei Tankstelle
	RM/DM je 100 Liter		Cents je gallon		kan. Cents je imp. gallon	Pence je imp. gallon	ffrs je 100 Liter	hfl je 10 Liter	skr je 100 Liter
	MDw.	MDw.	MDw.	MDw.	Originalpreise MDw.	MDw.	ME.		
1938 JD	33,00	4,77	6,50	5,02	16,75	18,00	202	1,29	86,00
1950 JD	50,25	9,75	12,00	10,03	22,88	30,63	4 338	3,05	72,80
1951 JD	58,61	10,35	12,80	10,39	22,50	37,96	5 129	3,48	55,60
1952 JD	60,00	10,33	11,48	10,34	22,21	46,40	5 501	3,54	56,20
1953 JD	55,07	10,50			22,28	47,30	5 672	3,52	
1953 Juli	53,00	10,81	11,80	11,40	21,70	47,00	5 915	3,53	57,00
Aug.	53,00	10,79	11,80	11,40	23,10	47,00	5 915	3,53	58,00
Sept.	53,00	10,75	11,80	11,40	23,10	47,00	5 915	3,53	59,00r
Okt.	52,32	10,69	11,80	11,40	23,10	46,75	5 915	3,53	59,00
Nov.	50,00	10,62	11,80	11,40	23,10	46,50	5 915	3,51	59,00
Dez.	50,00	10,34			23,10	46,50	5 915	3,51	
1954 Jan.	50,00	9,46			23,10	46,50	5 915		
Febr.		9,63p			23,10	46,50			
März									
April									
Mai									
Juni									
Ungerechnete Preise für 100 Liter in DM									
1950 JD	50,25	10,82	13,31	11,13	19,38	33,03	52,06	33,71	59,10
1953 Dez.	50,00	11,47			21,38	50,15	70,98	38,79	
1954 März									
Meßsiffern der Originalpreise 1950 = 100									
1953 Dez.	99,5	106,1			101,0	151,8	136,4	115,1	
1954 März									

Zeit	noch: Benzin					Schmieröl				
	Oesterreich Wien Auto- in Kesselwagen ab Raff.o.Lager	Schweiz	Italien Mailand	Spanien	Libanon Beirut lose VPr.in größeren Mengen	U.S.A. Pennsylvania Zylinder- Flamm.6000 F. Nr.5-6,Visc.500 neutr.ab Raff.	Houston red pale oil f.o.b.Süd-Texas	Frankreich Spindel-Nr. 1 versteuert frei Empfänger	Italien Mailand Zylinder- dampfgereinigt	
	Schilling je 100 kg	sfrs je 100 kg	Lire je 100 kg	Pesetas je Liter	£ lib. je 20 Liter	Cents je gallon		ffrs je 100 kg	Lire je 100 kg	
	MM.	ME.	MDw.		Originalpreise	MDw.	MDw.	ME.	MDw.	
1938 JD	75,90b)	46,09	456	0,76	.	15,10	.	5 526	596	
1950 JD	218,48	61,36	14 366	4,25	6,20	20,04	13,10	6 850	26 851	
1951 JD	303,31	64,88	15 922	4,57	6,00	29,00	15,00	7 758	30 434	
1952 JD	454,72	63,50	16 190	5,09	6,00	29,00	15,00	7 520	30 333	
1953 JD	501,30	60,37	15 784	5,50	6,00	22,34	15,02	7 533	31 375	
1953 Juli	501,30	60,85	15 725	5,50	6,00	21,50	15,75	7 520	31 500	
Aug.	501,30	60,85	15 725	5,50	6,00	21,50	15,75	7 520	31 500	
Sept.	501,30	60,85	15 725	5,50	6,00	21,50	15,75	7 520	31 500	
Okt.	501,30	60,85	15 725	5,50	6,00	20,50	15,75	7 520	31 500	
Nov.	501,30	59,00	15 725	5,50	6,00	20,00	15,75	7 520	31 500	
Dez.	501,30	59,00	15 725	5,50	6,00	18,13	15,54	7 520	31 500	
1954 Jan.	501,30	60,15				17,04	15,02	7 520		
Febr.						16,50	14,50			
März										
April										
Mai										
Juni										
Ungerechnete Preise für 100 Liter in DM										
1950 JD	31,40	43,08	70,57	-	36,27	22,24	14,54	55,64	15,14	
1953 Dez.	59,18	41,45	77,27	-	35,10	20,12	17,24	75,71	17,77	
1954 März										
Meßsiffern der Originalpreise 1950 = 100										
1953 Dez.	229,4	96,2	109,5	129,4	96,8	90,5	118,6	136,1	117,3	
1954 März										

Zeit	Zement								
	Bundesgebiet Hamburg	U.S.A. New York Portland- in Säcken	Groß-Britannien London wasserabstoßend bei Lieferung von 6 ts u.mehr einschl. Jutesäcken	Frankreich Paris Portland- Type 160/250 mit Papiersack	Niederlande belgischer A ab Kai	Oesterreich Wien Type 225	Schweiz Portland- ohne Verpackung nach Abzug von Rabatt u.Skonto	Italien Mailand Type 500 Fabrikverkspr. frei Fahrzeug.	
	RM/DM je 10 t	\$ je 170,55 kg	s.d. je 2240 lbs	ffrs je 1000 kg	hfl je 1000 kg	Schilling je 100 kg	sfrs je 10 t	Lire je 100 kg	
	MDw.	MDw.	MDw.	Originalpreise	ME.	MM.	ME.		
1938 JD	360,00	1,67	42. 0	286	11,75	7,30b)	318,90	18	
1950 JD	600,14	3,16	62. 0	4 568	42,33	28,67	543,72	961	
1951 JD	775,74	3,36	89. 21/3	5 110	51,71	38,75	550,03	1 027	
1952 JD	810,38	3,40	96. 12/5	5 784	53,33	42,97	567,16	1 093	
1953 JD	793,33	3,55	93.102/5	5 506	53,33	43,50	567,40	1 098	
1953 Juli	795,00	3,60	95. 0	5 506	53,33	43,50	567,40	1 100	
Aug.	795,00	3,60	95. 0	5 506	53,33	43,50	567,40	1 100	
Sept.	790,00	3,60	95. 0	5 506	53,33	43,50	567,40	1 100	
Okt.	790,00	3,60	95. 0	5 506	53,33	43,50	567,40	1 100	
Nov.	790,00	3,60	95. 0	5 506	53,33	43,50	567,40	1 088	
Dez.	790,00	3,60	95. 0	5 506	53,33	43,50	567,40	1 088	
1954 Jan.	790,00	3,60	95. 0	5 506	53,33	43,50	567,40	1 088	
Febr.		3,60	95. 0	5 506				1 088	
März									
April									
Mai									
Juni									
Ungerechnete Preise für 100 kg in DM									
1950 JD	6,00	7,78	3,59	5,44	5,48	4,68	5,64	5,22	6,46
1953 Dez.	7,90	8,87	5,50	7,38	6,61	5,89	7,03	5,45	7,31
1954 März									
Meßsiffern der Originalpreise 1950 = 100									
1953 Dez.	131,6	113,9	153,2	135,6	120,5	126,0	151,7	104,4	113,2
1954 März									

Zeit	noch: Zement					Mauersteine			
	Spanien Portland "Asland"	Türkei Istanbul	Libanon Beirut Chekka	Algerien Algier Rivet u.Pointe pescade versteuert	Marokko Casablanca Type 200/250 lose ab Werk	Indochina Saigon Tonking "Dragon"	U.S.A. New York normal frei Wagen	Niederlande Nord-Brabant I.Qualität ab Ziegelei	Oesterreich Wien Großhandelspr. einschl. Lagerzuschlag
	Pesetas je 1000 kg	Plaster je 1000 kg	£ lib. je 1000 kg	ffrs je 1000 kg	Plaster je 50 kg	Plaster je 1000 Stück	\$ je 1000 Stück	hfl je 1000 Stück	Schilling je 100 Stück
	Originalpreise	MA.	Originalpreise	MA.	Originalpreise	MA.	Originalpreise	MA.	MM.
1938 JD	80,17	1 920	75.00	274	218 d)	1,50	11,996	10,39	7,00b)
1950 JD	285,81	5 000	75,00	6 603	6 239	49,28	24,989	47,78	31,00
1951 JD	497,24	5 000	75,00	8 141	7 284	51,74	26,614	52,29	41,29
1952 JD	566,00	5 000	74,20	9 444	8 938	55,14	27,338	54,58	46,25
1953 JD	565,91		64,52		7 037			58,33	45,00
1953 Juli	566,00	5 000	64,50	8 991	6 824	70,59	27,957	57,25	45,00
Aug.	566,00	5 000	64,50	8 991	6 824	-	27,957	57,25	45,00
Sept.	566,00	5 000	64,50	8 991	6 824	-	28,100	58,50	45,00
Okt.	566,00		64,50	8 991	6 824	74,35	28,100	60,00	45,00
Nov.	566,00		64,50	8 991	6 824		28,147	60,00	45,00
Dez.	566,00		64,50		6 824			63,50	45,00
1954 Jan.									45,00
Febr.									
März									
April									
Mai									
Juni									
Ungerechnete Preise für 100 kg in DM 24)									
1950 JD	-	7,51	8,33	7,92	7,49	20,11	104,95	52,81	60,95
1953 Dez.	-		7,55		8,19			70,18	72,68
1954 März									
Meßsiffern der Originalpreise 1950 = 100									
1953 Dez.	198,0		86,0		109,4			132,9	145,2
1954 März									

Zeit	noch: Mauersteine						Dachziegel		
	Oesterreich	Schweiz	Italien Mailand	Spanien	Marokko Casablanca	Türkei Istanbul	Frankreich	Niederlande	Oesterreich
	Formsteine feuerfeste Ziegel	normal	6 x 11 x 23 Ziegelei-VPra. frei Empfänger	normal	6,5x10,5x22	normal fehlerfrei	14-15 St. je m ² frei Empfänger Zone I	rote ab Werk	Palzziegel GPrs. zuzüglich Lagerzuschlag
	Schilling je 1000 kg	sfra je 1000 Stück	Lire je 1000 Stück	Pesetas je 100 Stück	ffra je 1000 Stück	Plaster je 1000 Stück	ffra je 1000 Stück	hfl je 1000 Stück	Schilling je 100 Stück
	MM.	ME.	MDw.	Originalpreise MA			ME.		MM.
1938 JD	350 ^{b)}	53,84	120	7,40	200 ^{d)}	1 470	1 425	38,08	14,50 ^{b)}
1950 JD	1 139	92,80	7 535	36,25	5 874	5 695	16 305	122,50	78,57
1951 JD	1 530	92,80	7 816	41,75	5 675	5 653	19 810	130,57	105,50
1952 JD	1 656	96,65	8 059	41,50	7 350	7 108	23 101	135,25	119,50
1953 JD	1 656	97,00	7 847	44,25	7 650		22 949	141,50	117,00
1953 Juli	1 656	97,00	7 800	48,00	7 650	8 333	22 949	141,50	117,00
Aug.	1 656	97,00	7 800	48,00	7 650	8 158	22 949	141,50	117,00
Sept.	1 656	97,00	7 800	48,00	7 650	7 403	22 949	141,50	117,00
Okt.	1 656	97,00	7 800	48,00	7 650		22 949	141,50	117,00
Nov.	1 656	97,00	7 800	48,00	7 650		22 949	141,50	117,00
Dez.	1 656	97,00	7 800	48,00	7 650		22 949	141,50	117,00
1954 Jan.	1 656	97,00	7 819				22 949		117,00
Febr.			7 900						
März									
April									
Mai									
Juni									
Ungerechnete Preise für 100 kg in DM ²⁵⁾									
1950 JD	22,39	89,13	50,64	-	70,49	85,51	195,64	135,39	154,47
1953 Dez.	26,74	93,22	52,43	-	91,80		275,39	156,39	188,96
1954 März									
Messziffern der Originalpreise 1950 = 100									
1953 Dez.	145,4	104,5	103,5	132,4	130,2		140,8	115,5	148,9
1954 März									

Zeit	noch: Dachziegel				Baukalk			Teer	
	Schweiz	Italien Mailand	Spanien	Türkei Istanbul	Bundesgebiet Regensburg	Frankreich Paris	Spanien	Türkei Istanbul	Frankreich Paris
	Biberschwänze	Marseiller Form 13 1/2 St. je m ²			Weißstück- bei Abnahme v. 10 t, ab Werk	Löschen in Papiersäcken frei Waggon	einheimischer		Straßen- halbfleißig 120-3000 Visc.
	sfra je 1000 Stück	Lire je 1000 Stück	Pesetas je 100 Stück	Plaster je Stück	RM/DM je 10 t	ffra je 1000 kg	Pesetas je 55 kg	Plaster je 1000 kg	ffra je 100 kg
	ME.	MDw.		Originalpreise			ME.		ME.
1938 JD		259	24,50	7,50 ^{d)}	248,00	199	4,68	900	60
1950 JD	135,65	21 585	89,17	25,60	370,00	4 052	18,93	3 179	1 312
1951 JD	135,65	25 150	133,75	25,00	431,08	4 733	21,48	2 954	1 405
1952 JD	151,55	27 046	136,25	29,80	480,00	5 233	22,00	2 760	1 669
1953 JD	153,00	25 507	165,42		480,00	4 890	27,36		1 653
1953 Juli	153,00	25 000	180,00	32,00	480,00	4 890	30,25	2 575	1 649r
Aug.	153,00	25 000	180,00	32,00	480,00	4 890	30,25	2 532	1 649r
Sept.	153,00	25 000	180,00	32,00	480,00	4 890	30,25	2 656	1 649r
Okt.	153,00	25 000	180,00		480,00	4 890	30,25		1 649
Nov.	153,00	25 333	180,00		480,00	4 890	30,25		1 649
Dez.	153,00	26 000	185,00		480,00	4 890	30,25		1 649
1954 Jan.	153,00	26 677			480,00	4 890			1 649
Febr.		27 000			480,00				
März									
April									
Mai									
Juni									
Ungerechnete Preise für 100 kg in DM ²⁴⁾									
1950 JD	130,29	145,05	-	384,38	3,70	4,86	-	4,77	15,74
1953 Dez.	147,04	174,77	-		4,80	5,87	-		19,79
1954 März									
Messziffern der Originalpreise 1950 = 100									
1953 Dez.	112,8	120,5	207,5		129,7	120,7	159,8		125,7
1954 März									

Zeit	Marmor	Gips	Glas					
	Italien Massa Carrara	Frankreich Paris	Bundesgebiet Nordrh.-Westf.	U.S.A. New York	Frankreich Paris	Niederlande	Italien Mailand	Türkei Istanbul
	gelbweiß, in Blöcken v. 150 x 249 cm fr. Wg. Abg. Stat.	plâtre fin de construction ab Dép. Seine et Oise	Bauglas 4/4, 2. Sorte Erzeugerpreis ab Werk	einfaches Fenster- Grad B.	2. Sorte 129/162x30/48 frei Empfänger	Spiegel- 1 m ² Oberfläche frei Kai	Fenster- 2-4 mm stark Kristall- 3-8 mm stark ab Werk	1,8 mm stark
	Lire je m ²	ffra je 100 kg	RM/DM je m ²	je 50 squ. feet	ffra je m ²	hfl je m ²	Lire je m ²	Plaster je m ²
	MDw.		Originalpreise			MDw.	MDw.	
1938 JD	1 385		1,29	2,54	17,36	5,31	18,07	90,00
1950 JD	74 500	1 616	1,48	5,70	174,00	15,15	683,00	248,00
1951 JD	75 417	2 068	1,60	6,74	217,58	17,30	683,00	240,00
1952 JD	76 583	2 491	1,71	6,17	239,33	18,17	683,00	235,00
1953 JD	82 000	2 470	1,80	6,23	242,25	16,78	646,00	
1953 Juli	82 000	2 470	1,80	6,16	246,00	15,72	683,00	224,00
Aug.	82 000	2 470	1,80	6,29	246,00	15,72	595,00r	225,00
Sept.	82 000	2 470	1,80	6,41	246,00	15,72	595,00	224,00
Okt.	82 000	2 470	1,80	6,41	246,00	15,72	595,00	
Nov.	82 000	2 470	1,80	6,41	246,00	15,72	595,00	
Dez.	82 000	2 470	1,80	6,48	246,00	15,72	595,00	
1954 Jan.		2 470	1,80	6,75	246,00		595,00	
Febr.		2 470	1,80	6,75			595,00	
März		2 470						
April								
Mai								
Juni								
Ungerechnete Preise für 100 kg in DM ²⁵⁾								
1950 JD	500,64	19,39	148,00	515,38	208,80	1674,38	458,98	4032,00
1953 Dez.	551,20	29,64	180,00	585,91	295,20	1737,47	399,95	3360,97
1954 März								
Messziffern der Originalpreise 1950 = 100								
1953 Dez.	110,1	152,8	121,6	113,7	141,4	103,8	87,1	83,3
1954 März								

H o l z									
Zeit	Bundesgebiet Bayern 26)		U.S.A.				Schweden Härdsand		
	Fichten-u. Tannen Bretter, 3-6m lg. 8-18 cm br. 21- 34 mm st. ab Werk	Douglastanne Nr. 1 geschnitten 2"x4"x16'	Weißfichte Nr. 3 Ponderosa 1"x8"	Gelbfichte Nr. 2 Southern 1"x6" o. 3"x12'	Eiche Dielen Nr. 1 Appalachian weiß	Ahorn Cadillac für Parkett	Kiefer 2 1/2x7 u/s	Kiefer u. Fichte 2 1/2x7 V	Fichte 2 1/2x7 u/s
	RM/DM je m³						Exportnotierung f.o.b.		
							skr je standard (4,672 m³)		
Originalpreise									
1938 JD	53,00	17,68	17,68	18,59	28,38	64,08	237	196	233
1950 JD	88,99	76,50	71,27	74,12	94,05	180,55	788	705	740
1951 JD	129,49	82,60	82,82	79,32	101,43	200,21	1 223	1 145	1 179
1952 JD	165,56	84,91	81,82	80,45	102,08	191,56	1 101	980	1 053
1953 JD	140,97						1 100	984	1 038
1953 Juli	137,96	77,25	83,26	78,23	100,00	177,53	1 095	990	1 040
Aug.	135,04	76,99	81,10	77,61r	100,00	177,92	1 100	975	1 050
Sept.	132,35	75,19	76,11	77,70	100,00	175,93	1 095	965	1 020
Okt.	131,77	74,35	70,84	76,55	100,00	176,21	1 090	955	1 030
Nov.	130,83	73,17	70,03	76,55	100,00	173,24	1 115	975	1 040
Dez.	130,27						1 140	995,4	1 050
1954 Jan.	129,31						1 145	1 000	1 045
Febr.									
März									
April									
Mai									
Juni									
Ungerechnete Preise für m³ in DM									
1950 JD	88,99	136,16	126,85	131,93	167,40	321,36	136,92	122,50	128,58
1953 Dez.	130,27						198,10	172,91	182,46
1954 März									
Meßsiffern der Originalpreise 1950 = 100									
1953 Dez.	146,4						144,7	141,1	141,9
1954 März									

noch: H o l z									
Zeit	Groß-Britannien Liverpool			Frankreich					
	Tiama	Iroko	Mahagoni	Gruben- geschält I. Klasse frei Nordfr.	Fichte u. Tanne z. Papierherst.	Tanne frei	Eiche geschnitten Empfangestation	Acajou m. Rinde Westfr. c.i.f.	Tiama f.o.b. Elfenbeinküste CPA - ffrs je cbm³
	Goldküste		Lagos		frei Waggon				
	c.i.f.			ffrs je m³			je 1000 kg		
£ s.d. je 2240 lbs									
Originalpreise									
1938 JD	MDw.	MDw.	MDw.	ME.	ME.	ME.	ME.	ME.	MDw.
1950 JD	16.10. 00)	19.10. 00)	.	1 831	1 464	4 874	8 976	17 066	5 500)
1951 JD	.	.	.	2 445	2 688	11 813	13 208	26 667	.
1952 JD	.	.	.	3 578	3 950	13 167	15 417	26 750	.
1953 JD	20.18. 29/10	20.16.10	23.11. 9	3 450	3 800	11 858	15 500	21 667	5 543
1953 Juli	20.18. 7	19.17. 0	25.10. 0	3 450	3 800	11 500	15 500	21 000	5 600
Aug.	20.18. 7	19.17. 0	25.10. 0	3 450	3 800	11 500	15 500	21 000	5 600
Sept.	21.15. 0	20.17. 6	25.15. 6	3 450	3 800	11 600r	15 500	21 000	5 720
Okt.	19. 1. 0	18.15. 2	24. 8.11	3 450	3 800	12 000	15 500	21 000	5 200
Nov.	18. 4. 9 1/5	18. 0. 9 1/4	24. 0. 9 1/4	3 450	3 800	12 000	15 500	21 000	5 400
Dez.	18.10. 1	18. 3. 1	24. 3. 1	3 450	3 800	12 000	15 500	21 000	5 400
1954 Jan.	19.15. 0	18.16. 6	24. 5. 7	3 220	3 800	12 000	15 500	21 000	5 400
Febr.	19.15. 0	18.16. 6	24. 5. 7			12 000	15 500		5 400
März									
April									
Mai									
Juni									
Ungerechnete Preise für m³ in DM									
1950 JD	112,68	157,99	.	21,97	17,57	58,49	107,71	103,01	132,00
1953 Dez.	126,36	147,09	70,31	41,40	45,60	144,00	186,00	126,76	129,60
1954 März									
Meßsiffern der Originalpreise 1950 = 100									
1953 Dez.	112,1	93,1	.	188,4	259,6	246,2	172,7	123,1	98,2
1954 März									

noch: H o l z									
Zeit	Frankreich			Belgien Antwerpen			Oesterreich Wien	Schweiz	Italien Belluno
	Iroko	Mahagoni	Makoré	Limba	Kambala	N'Tola	Bau- u. Nutzholz 27)	ab Wald	Tannen- la Bretter 4m lg. 20-60 cm br. fr. Verladestat.
	f.o.b. Elfenbeinküste			Belgisch-Kongo c.i.f.					
	CPA - ffrs je cbm³			bfrs je m³			Schilling je m³	ffrs je m³	Lire je m³
Originalpreise									
1938 JD	MDw.	MDw.	MDw.	MDw.	MDw.	MDw.	MM.	ME.	
1950 JD	6 300 ^{a)}	7 900 ^{a)}	5 750 ^{a)}	458 ^{a)}	2 725	1 846	71,00 ^{b)}	33,19	480
1951 JD	.	.	.	1 935	3 733	2 304	292,71	58,83	26 125
1952 JD	.	.	.	2 425	3 519	2 131	545,00	66,13	36 108
1953 JD	7 393	6 783	5 723	2 246	3 043	2 171	625,00	71,96	40 854
1953 Juli	7 500	6 790	5 510	2 292	3 100r	2 150	618,93	74,43	42 041
Aug.	7 500	5 650	5 250	2 300	3 150	2 150	615,00	75,53	41 500
Sept.	7 500	5 650	5 250	2 300	3 000r	2 150	620,00	75,53	41 875
Okt.	7 500	5 650	5 250	2 300	2 950	2 150	620,00	75,53	42 560
Nov.	7 500	5 700	5 500	2 300	2 950	2 150	630,00	75,60	43 060
Dez.	7 500	5 700	5 620	2 300	2 900	2 150	630,00	75,60	43 250
1954 Jan.	7 500	5 700	5 550	2 300	2 900	2 150	640,00	75,60	43 250
Febr.	7 500	5 700	5 550	2 300	2 900	2 150		77,10	
März									
April									
Mai									
Juni									
Ungerechnete Preise für m³ in DM									
1950 JD	151,20	189,60	138,00	162,54	228,90	155,06	57,55	56,51	189,00
1953 Dez.	180,00	136,80	134,88	193,20	243,60	180,60	103,36	72,65	290,72
1954 März									
Meßsiffern der Originalpreise 1950 = 100									
1953 Dez.	119,0	72,2	97,7	118,9	106,4	116,5	218,6	128,5	165,6
1954 März									

noch: H o l z									
Zeit	Turin	Italien		Spanien		Türkei	Libanon	Meknes	Marokko
	Lärchen- la	Buchen- skowenische	Eichen- Importware	Buchen- inländisches	Kastanien- iberisches	Istanbul	Beirut	Zedern- Bohlen, III. Wahl	Casablanca
	Am lg. 20-60cm br. fr. Verladestat.	ab Lager					Tannen- rumanisches		Korkeichen- II. Wahl
	Lire je m³			Pesetas je m³		Piaster je m³	£ lib je m³	ffrs je m³	ffrs je 1000 kg
	MDw.	MDw.		Originalpreise				MA.	MA.
1938 JD	690	.	.	353	294	4 700	.	560d)	776d)
1950 JD	38 750	53 225	68 000	1 100	1 301	17 110	119,67	6 433	14 525
1951 JD	48 708	67 521	80 281	1 219	1 833	18 367	183,54	7 790	26 083
1952 JD	52 042	72 500	83 312	1 496	2 000	22 033	191,00	10 000	28 750
1953 JD	50 375	72 500	85 542	1 800	2 500		159,17	13 167	25 000
1953 Juli	50 500	72 500	85 500	1 800	2 500	22 389	170,00	12 000	25 000
Aug.	50 500	72 500	85 500	1 800	2 500	22 500	170,00	12 000	25 000
Sept.	50 500	72 500	85 500	1 800	2 500	26 011	155,00	12 000	25 000
Okt.	50 500	72 500	85 500	1 800	2 500		150,00	12 000	25 000
Nov.	50 500	72 500	85 500	1 800	2 500		150,00	13 000	25 000
Dez.	50 500	72 500	86 000	1 800	2 500		150,00	13 000	25 000
1954 Jan.		72 500	86 500						
Febr.		72 500	86 500						
März									
April									
Mai									
Juni									
Ungerechnete Preise für m³ in DM									
1950 JD	260,40	357,67	456,96	-	-	256,91	132,83	77,20	148,16
1953 Dez.	339,46	487,20	577,92	-	-		175,50	156,00	255,00
1954 März									
Meßziffern der Originalpreise 1950 = 100									
1953 Dez.	130,3	136,2	126,5	163,6	192,2		125,3	202,1	172,1
1954 März									

H o l z s c h l i f f										Zellstoff
Zeit	Bundesgebiet	U.S.A.	Groß-Britannien	Frankreich	Norwegen	Italien				
	normaler Handels- 100/100	einheimischer Nr. 1	schwedischer ungetrocknet	Paris	Rouen	weiß	import.Tannen- lufttrocken	einheimisch Pappel-		ungetrockn. Sulfit- absolut trocken
	FVPr. frei Verladestation	frei Empfänger	Kontraktpreis c.i.f. Ostküste UK	unversteuert ab Werk	importierter getrocknet c.i.f. Imp.-Häfen/Grenz	90/100 trocken	frei Station Mailand			Brothandelspr. fr. Empfängerstat.
	RM/DM je 100 kg	\$ je 2000 lbs	£.s.d. je 2240 lbs		ffrs je 100 kg	nkfr je 1000 kg	Lire je 100 kg		RM/DM je 100 kg	
	MDw.	MDw.		ME.	ME.	MDw.	MDw.			
1938 JD	11,68	25,00	.	.	.	60,00	.	.	21,59	.
1950 JD	32,90	69,23	22,18. 5	1 912	2 300	339,00	5 474	6 692	52,50	52,50
1951 JD	49,99	94,38	44,17. 7	2 711	4 563	615,00	.	.	86,13	86,13
1952 JD	53,41	91,25	33,15. 0	3 545	3 267	728,00	.	.	92,94	92,94
1953 JD	42,50	85,00	27,13. 5	3 500	2 878	550,00	6 049	6 500	75,25	75,25
1953 Juli	41,42	85,00	27,10. 0	3 500	2 946	550,00	5 750	6 500	71,00r	71,00r
Aug.	41,42	85,00	27,10. 0	3 500	2 900	550,00	5 750	6 500	71,00r	71,00r
Sept.	41,42	85,00	27,10. 0	3 500	2 960	550,00	5 750	6 500	71,00r	71,00r
Okt.	41,58	85,00	27,10. 0	3 500	2 870	550,00	5 750	6 500	71,00	71,00
Nov.	41,75	85,00	27,10. 0	3 500	2 860	550,00	5 750	6 500	71,00	71,00
Dez.	42,08	85,00	27,10. 0	3 500	2 880	550,00	5 750	6 500	71,00	71,00
1954 Jan.	42,08		27,10. 0	3 500	2 870	550,00	5 750	6 500	71,00	71,00
Febr.			27,10. 0			550,00	6 102	6 852		
März										
April										
Mai										
Juni										
Ungerechnete Preise für 100 kg in DM										
1950 JD	32,90	32,05	26,53	22,94	27,60	19,93	36,79	44,97	52,50	52,50
1953 Dez.	42,08	39,35	31,83	42,00	34,56	32,34	38,65	43,69	71,00	71,00
1954 März										
Meßziffern der Originalpreise 1950 = 100										
1953 Dez.	127,9	122,8	120,0	183,1	125,2	162,2	105,0	97,1	135,2	135,2
1954 März										

noch: Z e l l s t o f f									
Zeit	U.S.A.		Groß-Britannien		Frankreich				
	Sulfit- unbleicht	New York	Sulfat- gebleicht	Natron- gebleicht	schwedischer Sulfit- unbleicht.	einheimischer Sulfit- unbleicht.	import. Sulfit- unbleicht		
	frei Verbrauchermühlen, einschl. Basisfracht	frei Verbrauchermühlen, einschl. Basisfracht	frei Verbrauchermühlen, einschl. Basisfracht	frei Verbrauchermühlen, einschl. Basisfracht	Kontraktpr. c.i.f. Ostküste UK	unversteuert ab Werk	c.i.f. Import- hafen ab Grenze		
	\$ je 2000 lbs		£.s.d. je 2240 lbs		ffrs je 100 kg		ffrs je 100 kg		
	MDw.	MDw.	MA.	MA.	Originalpreise		ME.	ME.	ME.
1938 JD	47,68	57,42	70,83	54,41	12. 1. 3	13.13. 0	155		
1950 JD	106,15	122,78	126,25	119,92	37. 7. 7	59.15. 0	3 459	4 470	4 239
1951 JD	125,27	140,00	156,25	140,00	116.12. 7	128. 3. 0	5 525	6 292	11 370
1952 JD	128,95	140,00	145,00r	140,00	65.16. 7	75.10. 0	7 178	7 783	7 144
1953 JD	123,33	140,00	145,00	140,00	42.16. 7	51.16. 7	7 100	7 500	4 153
1953 Juli	121,00	140,00	145,00	140,00	45. 0. 0	53. 0. 0	7 100	7 500	4 045
Aug.	120,00	140,00	145,00	140,00	45. 0. 0	53. 0. 0	7 100	7 500	4 000
Sept.	120,00	140,00	145,00r	140,00	45. 0. 0	53. 0. 0	7 100	7 500	4 050
Okt.	120,00	140,00	145,00	140,00	45. 0. 0	53. 0. 0	7 100	7 500	4 050
Nov.	120,00	140,00	145,00	140,00	45. 0. 0	53. 0. 0	7 100	7 500	4 120
Dez.	129,00	140,00	145,00	140,00	45. 0. 0	53. 0. 0	7 100	7 500	4 180
1954 Jan.	127,50	140,00	145,00	140,00	45.10. 0	55. 0. 0	7 100	7 500	4 180
Febr.					45.10. 0	55. 0. 0			
März									
April									
Mai									
Juni									
Ungerechnete Preise für 100 kg in DM									
1950 JD	49,14	56,84	58,45	55,52	43,26	69,16	41,51	53,64	50,87
1953 Dez.	59,72	64,82	67,13	64,82	52,08	61,34	85,20	90,00	50,16
1954 März									
Meßziffern der Originalpreise 1950 = 100									
1953 Dez.	121,5	114,0	114,9	116,7	120,4	88,7	205,3	167,8	98,6
1954 März									

noch: Zellstoff										Zeitungs- druckpapier
Zeit	Frankreich Rouen		Norwegen		Oesterreich Wien	Italien Mailand		Bundesgebiet Nordrh. Westfal.		
	import. Sulfit- gebleicht c.i.f. Importhafen oder ab Grenze	Natron- ungebleicht	Papiersulfit- gebleicht	Viskose- Normalqual.	Sulfit- ungebleicht	importierter Importeur-Vfr. frei Station	Sulfit- gebleicht Prima	in Rollen		
	Exportpreis nach UK				Schilling je 100 kg	Lire je 100 kg		fr. Empfangsst.		
	ffrs je 100 kg		nkf je 1016 kg					RM/DM je 100 kg		
	ME.	ME.			Originalpreise MM.	MDw.	MDw.	MDw.	MM.	
1938 JD			241	.	34,00b)	166	.		21,00	
1950 JD	5 070	3 939	878	.	226,83	7 583	7 551	10 871	55,83	
1951 JD	11 773	11 668	1 831	.	299,25	15 354	23 365	.	80,25	
1952 JD	7 861	6 937	1 636	1 535	333,08	10 363	15 992	.	82,04	
1953 JD	5 213	3 649	1 005	1 298	353,50	6 993	8 950	11 291	69,29	
1953 Juli	5 132	3 515	1 020	1 250	353,50	6 750	7 875	10 000	69,00	
Aug.	5 070	3 550	1 020	1 250	353,50	6 667	7 583	10 000	69,00	
Sept.	5 170	3 540	1 020	1 250	353,50	7 000	7 250r	10 000	69,00	
Okt.	5 200	3 680	1 020	1 320	353,50	7 000	7 250	10 000	69,00	
Nov.	5 140	3 750	1 020	1 320	353,50	7 000	8 000	10 500	69,00	
Dez.	5 140	3 790	1 020	1 320	353,50	7 500	8 500	11 000	69,00	
1954 Jan.	5 250	3 850	1 100	1 270	353,50	7 500	8 500	11 000	69,00	
Febr.			1 100	1 270		8 204	8 852	11 352		
März										
April										
Mai										
Juni										
Ungerechnete Preise für 100 kg in DM										
1950 JD	60,84	47,27	51,63	77,62	44,59	50,96	50,74	73,05	55,83	
1953 Dez.	61,68	45,48	59,98		57,09	50,41	57,14	73,94	69,00	
1954 März										
Meßsiffern der Originalpreise 1950 = 100										
1953 Dez.	101,4	96,2	116,2	.	155,8	98,9	112,6	101,2	123,6	
1954 März										
noch: Zeitungsdruckpapier										
Zeit	U.S.A. New York	Kanada Quebec	Groß-Britannien London	Frankreich Paris	Norwegen	Oesterreich Wien	Italien Mailand	Spanien	Türkei Istanbul	
	kanadisches Standard-Kontrakt in Rollen fr. Importhafen	f.o.b.	Leichtgewicht in Rollen 141bs demi 500'S ab Mühle	Afnor 1/1 50-52 gr unversteuert ab Werk	in Rollen Exportpreis f.o.b. Norw. Häfen	A-Stoff frei Druckerei	einheimisches in Rollen ab Station		mittlere Qualität	
	\$ je 2000 lbs	kan. \$ je 2000 lbs	L.s.d. je 2240 lbs	ffrs je 100 kg	nkf je 1000 kg	Schilling je 100 kg	Lire je 100 kg	Pesetas je 100 kg	Piaster je kg	
		ME.					Originalpreise MM.	MDw.		
1938 JD	50,00	43,38	10. 0. 0	200	178	40,00b)	195	66,75	33,00	
1950 JD	100,92	95,24	41.16. 7	3 719	695	184,00	10 267	548,18	111,10	
1951 JD	111,50	102,45	59. 6. 5	6 685	1 511	237,00	15 267	609,48	157,50	
1952 JD	120,27	105,46	64.11.10	7 240	1 279	262,75	12 913	600,00	148,52	
1953 JD	125,48	109,79	52.14.11	6 266	.	290,00	10 172	575,00		
1953 Juli	125,75	110,57	52.10. 0	6 291	900	290,00	10 100	575,00	129,20	
Aug.	125,75	110,22	52.10. 0	6 291	900	290,00	10 100	575,00	132,50	
Sept.	125,75	109,88	52.10. 0	6 291	900	290,00	10 100	575,00	129,00	
Okt.	125,75	109,98	52.10. 0	5 990	900	290,00	10 100	575,00		
Nov.	125,75	109,11	52.10. 0	5 990	900	290,00	10 500	575,00		
Dez.	125,50	108,52	52.10. 0	5 990	900	290,00	10 500	575,00		
1954 Jan.			53. 5. 0	5 990	900	290,00	10 500			
Febr.			53. 5. 0		900		10 693			
März										
April										
Mai										
Juni										
Ungerechnete Preise für 100 kg in DM										
1950 JD	46,72	46,49	48,41	44,63	40,87	36,17	68,99		166,82	
1953 Dez.	58,10	53,04	60,76	49,92	52,92	46,84	70,58	-		
1954 März										
Meßsiffern der Originalpreise 1950 = 100										
1953 Dez.	124,4	113,9	125,5	161,1	129,5	157,6	102,3	104,9		
1954 März										
Zeit	noch: Zeitungs- druckpapier		K o l o p h o n i u m							
	Libanon Beirut 60 x 90	U.S.A. Savannah	Groß-Britannien London	Frankreich Paris	Niederlande Amsterdam	Italien Mailand				
	Grade "WW"	Grade "K"	Grade "WW"	Grade "B"	Grade "FI"	amerikanisches	Grade "WW"	Grade "PGH"		
	in Ladungen f.o.b.		verzollt, ab Lager		reines Harz unversteuert frei Empfänger		ab Lager			
	Piaster je kg	Cents je lb	L.s.d. je 2240 lbs	ffrs je 100 kg	hfl je 100 kg	Lire je kg				
	MDw.					MDw.	MDw.			
1938 JD		2,18	2,04	77.10. 9 1/2	72.16. 8 1/2	13,20	.		2,57	
1950 JD	70,42	6,78	6,32	96.15. 0	89.11. 4 2/3	85,00	153,31		137,72	
1951 JD	125,25	8,99	8,68	96.15. 0	89.11. 4 2/3	103,73a)	204,17r		186,71	
1952 JD	77,00	8,00	7,68a)	87.18. 2	82.18. 8	94,33	174,92		158,70	
1953 JD	57,71	7,89	7,61	75. 3. 9	69,18. 8	74,27	159,89		143,47	
1953 Juli	55,00	7,56	7,51	73.10. 0	68. 0. 0	73,00	157,50		145,00	
Aug.	55,00	7,74	7,59	73. 5. 0	68. 0. 0	73,00	157,50		145,00	
Sept.	55,00	7,66	7,63	73. 6. 6	68. 6. 6	73,00	161,50		147,50	
Okt.	55,00	7,81	7,63	78. 2. 6	72. 7. 6	-	167,50		152,50	
Nov.	55,00	7,96	7,70	79. 0. 0	73. 0. 0	77,00	164,17		154,17	
Dez.	55,00	8,13	7,75	79. 0. 0	73. 0. 0	77,00	167,50		157,50	
1954 Jan.		8,10	7,80	78. 0. 0	73. 0. 0		167,50		157,50	
Febr.				78. 0. 0	73. 0. 0		167,50		157,50	
März										
April										
Mai										
Juni										
Ungerechnete Preise für 100 kg in DM										
1950 JD	78,17	62,78	58,52	89,75	84,30	58,60	91,73	103,02	92,55	
1953 Dez.	123,44	75,28	71,76	91,44	84,49	100,80	85,11	112,59	105,87	
1954 März										
Meßsiffern der Originalpreise 1950 = 100										
1953 Dez.	78,1	119,9	122,6	101,9	100,2	172,0	92,8	109,3	114,4	
1954 März										

Zeit	Terpentin						Schellack		
	U.S.A.		Groß-Britannien	Frankreich	Niederlande	Oesterreich	U.S.A.	Groß-Britannien	Ind. Union
	New York	Savannah	London	Paris	Amsterdam	Wien, Neustadt	New York	London	Kalkutta
	in galvanisierten Fässern loco		portugiesisches netto ab Hersteller	ohne Behälter frei Empfangestation	französisches netto ohne Faß	netto ohne Faß	Truly native orange		
	Cents je gallon (7,23 lbs)		£.s.d. je 2240 lbs	ffrs je 100 kg	hfl je 100 kg	Schilling je 100 kg	f.o.b. Cents je lb	£.s.d. je 2240 lbs	Rupien je 82 lbs
	MDw.		Originalpreise				MDw.		
1938 JD	29,00	22,60	32.10. 4 1/2	316	20,64	195b)			
1950 JD	63,15	53,04	122. 9. 3	8 390	116,65a)	630	41,41	285. 7. 22/3	125/ 7/ 4
1951 JD	93,30	81,12	169.17. 6 1/3	10 251	138,38a)	836	51,76	365.15. 0	161/10/ 9 4/5
1952 JD	74,87	71,31	141.14.11	12 607	95,15	1 000	32,37	195. 4. 3	86/11/22
1953 JD	71,52	68,47	122.17. 23/10	9 708	71,03	1 000	29,35	204. 6. 0	87/14/ 6
1953 Juli	70,00	67,00	123. 0. 0	9 548	72,00	1 000	29,50	214.17. 6	96/ 8/ 0
Aug.	70,00	66,50	123. 0. 0	10 500	73,50	1 000	29,50	236.12. 0	99/ 2/ 0
Sept.	70,00	67,00	123. 0. 0	10 500	74,00	1 000	32,70	256.10. 0	104/15/ 4
Okt.	70,16	67,16	123. 0. 0	10 113	-	1 000	33,50	228. 9. 1	97/ 4/ 9
Nov.	71,56	68,56	123. 0. 0	9 500	77,00	1 000	33,50	248.15. 0	105/14/ 3
Dez.	73,00	70,00	123. 0. 0	9 500	78,30	1 000	34,50	265.13. 8	111/ 2/ 0
1954 Jan.	73,00	70,00	123. 0. 0	9 500		1 000	35,25	241.16. 4	104/ 6/ 8
Febr.			119.10. 0	9 500			33,75	219.15. 0	96/12/ 8
März									
April									
Mai									
Juni									
Ungerechnete Preise für 100 kg in DM									
1950 JD	80,88	67,93	141,74	100,68	128,92	123,86	383,43	330,28	297,50
1953 Dez.	93,49	89,65	142,36	114,00	86,54	161,50	319,45	307,51	263,51
1954 März									
Meßsiffern der Originalpreise 1950 = 100									
1953 Dez.	115,6	132,0	100,4	113,2	67,1	158,7	83,3	93,1	88,6
1954 März									
Zeit	Kopalharz		Paraffinwachs						Montanwachs
	Belgien Antwerpen		U.S.A. New York	Groß-Britannien London	Niederlande Amsterdam	Oesterreich Wien	Italien Mailand		
	Equateur T.V.J.	Lac Léopold II	roh, weiß 124-126°F.	vollraffiniert 133-135°F. in Säcken oder Kartons	raffiniert 145-150°F. in Mengen von 1 t u. darüber	roh 122-125°F. Tafelware 50-52°C.	raffiniert ab Werk		
	Belg. Kongo c.i.f.		Exportpreis f.a.s.		ab Lager		ab Werk		
	bfrs je kg		Cents je lb		£.s.d. je 2240 lbs	hfl je 100 kg	Schilling je 100 kg	Lire je kg	
	ME.	ME.	MDw.	MDw.	MDw.	MDw.	MDw.	MDw.	MDw.
1938 JD	2,70a)				Originalpreise				
1950 JD	16,48	18,97	5,30	6,47	125. 0. 0c)	17,09	79,00b)		
1951 JD	19,33	20,58	7,20	7,70	125. 0. 0	84,88	655,00	168,10	401,92
1952 JD	14,36	16,04	5,65	7,72	105.15. 2	93,00	650,00	186,46	321,15
1953 JD	12,46	14,38	5,62	7,94	92. 4.10	84,79	608,33	151,92	256,50
1953 Juli	11,68	13,88	5,80	8,13	92. 0. 0	80,67	500,00	139,97	200,90
Aug.	12,38	14,25	5,80	8,13	94. 0. 0	81,50	500,00	127,50	195,00
Sept.	12,50	14,38	5,80	8,13	94. 0. 0	81,50	500,00	132,50	195,00
Okt.	13,13	15,25	5,80	8,13	94. 0. 0	81,50	500,00	145,50	195,00
Nov.	14,38	15,25	5,80	7,90	95.13. 9	81,50	500,00	158,75	195,00
Dez.	14,88	16,63	6,25	8,22	97. 3. 9	81,50	500,00	161,67	195,00
1954 Jan.	15,75	16,75	6,43	8,40	102.10. 0		500,00	162,50	193,00
Febr.			6,43	8,40	103.10. 0			162,50	185,00
März									
April									
Mai									
Juni									
Ungerechnete Preise für 100 kg in DM									
1950 JD	138,43	159,35	49,07	59,91	144,68	93,81	128,77	112,96	270,09
1953 Dez.	120,79	159,69	57,87	76,11	112,49	90,08	80,75	109,23	131,08
1954 März									
Meßsiffern der Originalpreise 1950 = 100									
1953 Dez.	87,3	87,7	117,9	127,0	77,8	96,0	76,3	96,7	48,5
1954 März									
Zeit	Karnaubawachs				Bienenwachs				
	U.S.A. New York	Groß-Britannien London	Italien Mailand	Groß-Britannien London	Frankreich Marseille	Belgien Antwerpen	Italien Mailand		
	Yellow Nr. 1	Prime Yellow	Patty Grey	Dar-es-Salam	Benguela	Kongo	roh		
	ab Lager	c.i.f.	ab Werk	c.i.f. Verschiffspreis	c.i.f.	ab Lager	ab Werk		
	je lb	s.d. je 112 lbs	Lire je kg	s.d. je 112 lbs	je kg	bfrs je kg	Lire je kg		
	MDw.	MDw.	MDw.	MDw.	MDw.	MDw.	MDw.		
1938 JD					Originalpreise				
1950 JD	1,04	920. 12/5	721. 1	1 544	425. 3	403. 111/3	325,00	49,56	838
1951 JD	1,29	1105. 6	981. 4	2 424	599.108/9	622. 03/4	500,00	74,92	1 284
1952 JD	1,26	1053. 2	825. 25/6	1 722	404. 12/3	404. 6	368,18	56,17	1 001
1953 JD	1,30	1130. 11/4	863. 41/5	1 808	410. 51/5	369. 7	336,50	50,75	830
1953 Juli	1,37	1198. 04/5	938. 04/5	2 075	414. 41/4	370. 0	337,50	49,50	885
Aug.	1,32	1178. 9	901. 01/2	2 075	408. 61/2	370. 0	330,83	50,00	760
Sept.	1,29	1150. 0	860.111/2	1 975	395. 22/5	370. 0	330,83	50,50	760
Okt.	1,19	1080. 44/9	803. 4	1 825	398. 4	370. 0	330,00	51,00	760
Nov.	1,19	988. 91/2	717. 0	1 658	410. 5	370. 0	323,75	51,00	760
Dez.	1,19	1000. 0	703. 44/5	1 613	410. 22/5	377. 31/2	320,00	51,00	760
1954 Jan.	1,19	995. 0	705. 21/2	1 565	433. 9	387. 6	320,00	52,00	760
Febr.	1,18	990. 0	694. 1	1 525	466.10	411. 4	330,63		781
März									
April									
Mai									
Juni									
Ungerechnete Preise für 100 kg in DM									
1950 JD	962,98	1064,97	834,60	1037,57	492,19	467,53	390,00	416,30	563,14
1953 Dez.	1101,87	1157,43	814,13	1084,25	474,78	436,69	384,00	428,40	510,87
1954 März									
Meßsiffern der Originalpreise 1950 = 100									
1953 Dez.	114,4	108,7	97,5	104,5	96,5	93,4	98,5	102,9	90,7
1954 März									

Indexziffern der Erzeuger- bzw. Großhandelspreise
umbasiert auf 1950 = 100

	Berichtsorte	Originalbasiszeit	Anzahl d. Waren:	Preis-basis:	Jahresdurchschnitte							1953						1954					
					1938	1948	1949	1951	1952	1953	Jul	Aug.	Sept.	Okt.	Nov.	Dez.	Jan.	Febr.	März	April	Mat	Jun	
Europa																							
Belgien	-	1936 - 1938	135	ME	26	100	95	121	114	107	106	106	106	106	106	106	106	116					
Dänemark	-	1935	161	ME	38	87	89	127	124	116	116	114	115	115	114	114	115	116					
Finnland	-	1935	218	MD	8	86	87	143	142	137	135	134	133	135	135	135	128						
Frankreich	-	1949	135	ME	5	82	92	128	134	128	127	127	127	126	127	127	127	128					
Griechenland	Athen/Piräus	1938	63	MD	0,3	81	96	121	121	141	150	154	155	155	154	154	154						
Großbritannien	-	1938	150	MD	39	84	88	122	125	125	125	125	124	124	125	124							
Irland	-	Oktober 1938	209	MD	41a)	95	95	116	123	122	122	122	122	122	122	122	128						
Italien	-	1938	109	MD	2	111	105	114	107	107	107	107	107	107	107	107	107						
Niederlande	-	1948	196	ME	32	85	89	122	120	115	114	114	114	114	115	115	141						
Norwegen	Oslo	1938	138	MD	48	87	88	124	132	132	132	132	132	133	132	132	132	141					
Österreich	Wien	März 1938	43	MM	18b)	59	76	134	149	140	141	143	140	140	141	141	141	141					
Portugal	Lissabon	Juni 1927	48	MM	41	89	101	109	117		116	118	118	117	114								
Schweden	-	1935	217	MD	49	94	95	132	140	131	131	130	130	130	131	130							
Schweiz	-	August 1939	120	ME	49	107	102	112	109	105	105	105	105	105	105	104							
Spanien	-	1940	109	MD	22	79	85	128	130	139	140	140	141	142	140	139							
Afrika																							
Ägypten	-	Juni-Aug. 1939	88	MD	30	96	90	112	109		104	105	118										
Algerien	Algier	1888	66	MD	4		94	114	121	120	118	118	119	118	118	118	124						
Marokko	Casablanca	1939	79	MA	5c)	90	95	121	132	130	125	127	126	124	124	123							
Südafrika, Union	5	1938	225	MD	51	88	93	114	131		132	134	134	135	133								
Tunesien	Tunis	1940	41	MD	-	75	98	117	124		120	121	120	120	119								
Nord- u. Mittelamerika																							
Canada	-	1935 - 1939	ca. 500	MM	48	92	94	113	107	105	105	105	105	104	104	104							
Costa Rica	San José	1936	62	MD	39	90	89	103	93		87	88	86	86	87								
Dominik, Republik	Trujillo	1941	57	MD	-	120	103	112	113		119	113	107	110	108								
El Salvador	San Salvador	1939	- 1)	- 1)	27	73	74	106	100		107	104	105	-	111	114							
Guatemala	Guatemala Stadt	Januar 1946	71	MM	-	93	95	106	105	105	105	105	104	105	107	105							
Mexiko	Mexiko Stadt	1939	210	MD	32	85	90	123	128	126	127	127	128	128	127	127							
Nicaragua	Managua	1939	19	MD	25e)	86	91	127	126		138	142	141	144									
Vereinigte Staaten	-	1947 - 1949	1845	MM	50	101	96	111	108	107	108	108	108	108	107	107							
Südamerika																							
Brasilien	-	1946	25	MD	21	79	87	121	135		146	146	150	156	160								
Chile	Santiago	1947	96	MD	21	75	85	131	162		199	207											
Paraguay	Asunción	1938	-	MD	17	64	77	168	365		619	619											
Peru	Lima	1934 - 1936	58	MM	16	62	86	117	123		127	125	124	125									
Venezuela	Caracas	1938	65	ME	58	100	100	104	107		104	105	103	102									
Asien																							
Formosa	Taipeh	15. 6. 1949	50	MM	-	-	37	166	204														
Indische Union	-	Sept. 38-Aug. 39	78	MD	25d)	32	95	110	97	98	102	103	101	98	97	97							
Indochina	Saigon	1949	49	MD	5	82	102	119	137		165	176	174	172	170								
Irak	Bagdad	Dez. 38-Aug. 39	57	MD	21d)	118	97	109	113	94	93	92	92	91	87	88							
Iran	Tehran	März 36-März 37	- 65	MM	22d)	127	118	113	118	140	142	143	147	151	157	158							
Israel	3	Juni 1936	52	MD	27	121	117	110	188		293	298	304	300	299								
Japan	Tokio	Januar 1948	305	MD	0,5	52	85	139	142		143	144	145	146	146								
Libanon	Beirut	Januar 1950	90	MD	17e)	131	108	117	105	95	94	92	91	90	89	90							
Philippinen	Manila	1949	16	MD	26	129	103	112	103	102	100	100	100	101	102	102							
Syrien	Damaskus	1949	23	MD	-	-	90	123	107		93	94											
Thailand	Bangkok	April 38-März 39	108	MD	6d)	105	98	108	114		106	108	108	109	112								
Türkei	Istanbul	1938	90	MD	22	103	111	107	108		106	106	108	109	112								
Australien																							
Austral., Bund	Melbourne	Juni 35-Juli 39	80	MM	45	76	85	123	141		144	149	148	146	142								
Neuseeland	5	1926 - 1930	151	MM	52	93	92	117	130		128	128	128										
Indexziffern der Stapelwarenpreise																							
Großbritannien																							
Reuters Index	London	18. 9. 1931	21	tägl.	27	75	82	118	106	96	96	95	95	94	93	94	95	95					
Financial Times Index ²⁾	3	1. 7. 1952	12	tägl.	-	-	-	-	99	87	85	85	85	84	86	87	88	88					
Vereinigte Staaten																							
Moodys Index	5	31.12. 1931	15	tägl.	34	100	84	117	103	99	102	100	99	94	95	98	100	101					
Journal of Commerce Index	16	1927 - 1929	116	wöchl.	-	102	96	113	108	107	108	108	108	107	106	107	107						
Journal of Commerce Sensitive Index	6	August 1939	30	tägl.	36f)	-	-	117	105	100	101	100	101	98	98	100	101						
Indexziffern der Weltmarktpreise																							
Economist Price Indicator ²⁾	10	Juli 49-Juni 50	17	wöchl.	-	-	-	139	103	102	100	101	101	101	103	104							
"Volkswirt" Index	-	1936	- 1)	halb-monatl.	-	-	86	117	97	94	94	94	94	93	93	94	95	95					

Indexziffern der Seefrachten

Land	Charter	Basiszeit (=100)	1948	1949	1950	1951	1952	1953				1954	
								Jahresdurchschnitt				Jan.	Febr.
Bundesrepublik	Gesamtfrachten (I)	IV.Qu.1950	-	-	100a)	145,6	116,5	93,2	92,5	92,9	93,1	92,1	93,3
	dar. Tramp/Tanker	"	-	-	100a)	152,7	109,4	82,9	82,1	83,6	84,0	82,3	84,3
	" Linienfahrt	"	-	-	100a)	126,0	136,4	122,2	121,6	119,0	118,9	119,5	118,4
	" Außereuropaverkehr	"	-	-	100a)	146,3	111,5	83,5	81,5	81,1	80,4	79,7	82,3
	" Europaverkehr	"	-	-	100a)	145,0	122,0	104,1	104,6	106,1	107,3	105,9	105,5
Dänemark	Reisecharter (II)	1949	-	100	106	178	142	120	119	121	121	-	-
Großbritannien	Reisecharter (III)	1948	100	82,3	84,0	173,7	110,6	96,4b)	-	-	-	-	-
Großbritannien	Reisecharter (IV)	1952	-	-	-	-	100	77,5	77,5	73,8	71,5	71,9	77,6
	dar. Getreide	"	-	-	-	-	100	79,5	77,5	71,1	70,0	72,0	80,0
	" Zucker	"	-	-	-	-	100	80,6	79,6	74,8	74,3	74,8	76,6
	" Kohle	"	-	-	-	-	100	75,4	70,3	72,3	71,3	66,7	79,8
	" Erz	"	-	-	-	-	100	77,6	83,9	79,1	69,1	74,7	76,6
	" Düngemittel	"	-	-	-	-	100	82,4	98,4	87,5	84,2	75,4	-
	" Holz	"	-	-	-	-	100	73,1	74,4	73,2	71,7	72,8	72,0
	" Esparto	"	-	-	-	-	100	64,8	66,7	70,2	70,3	68,3	65,7
	Zeitcharter	"	-	-	-	-	100	60,6	56,3	58,0	57,8	58,3	62,0
	dar. Ölgefeuerte Schiffe	"	-	-	-	-	100	59,9	56,0	56,7	56,4	56,7	57,4
	" Motorschiffe	"	-	-	-	-	100	61,4	56,6	59,3	59,3	59,9	66,5
	Reisecharter (V)	II.Hj.1947	90,4	81,7	84,9	176,7	112,8	87,8	85,1	85,1	84,4	83,4	-
	Zeitcharter	"	96,3	78,7	76,1	210,7	115,3	68,4	65,0	64,7	65,7	64,6	-
	Tanker (Sterlingraten)	M.O.T.	160,8	83,3	152,8	300,8	227,1	89,8	89,9	88,4	85,8	88,9	-
	" (Dollarraten)	U.S.M.C.	160,8	73,3	100,9	203,2	160,8	66,6	60,4	62,4	65,5	66,3	-
Norwegen	Reisecharter (VI)	1948	100	94,1	90,0	168,5	127,7	115,2	118	118	117	112	-
	Tankercharter	"	100	59,3	115,2	214,0	176,7	68,4	70	72	75	72	-
	Reisecharter (VII)	Aug.1939	237c)	210d)	232	410	346	322	328	325	323	312	-
Schweden	dar. Getreide	"	208c)	168d)	162	312	220	252	258	242	241	235	-
	" Kohle	"	223c)	206d)	234	381	290	234	243	257	252	223	-
	" Holz	"	261c)	229d)	263	526	408	354	366	358	354	345	-
	" Papiermasse	"	257c)	236d)	267	422	463	448	444	444	444	444	-
	"	"	257c)	236d)	267	422	463	448	444	444	444	444	-

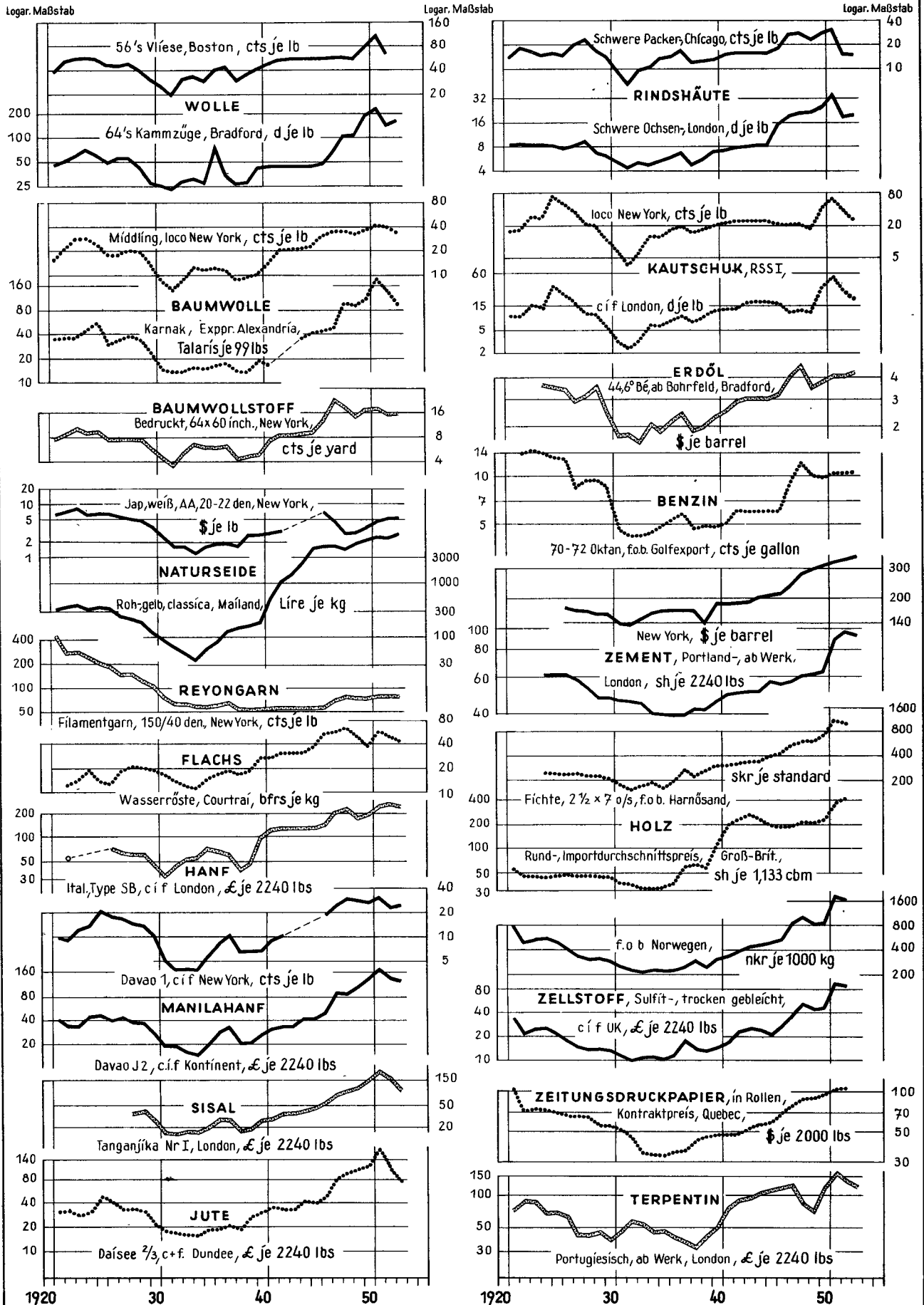
Anmerkungen: a) Durchschnitt des IV.Quartals 1950. - b) Durchschnitt des I.Halbjahres 1953. - c) November 1948. - d) JD aus den Monaten Mai - Dezember 1949. -

Berechnende Stellen: I - Bundesministerium für Verkehr; II - Statistische Departement; III - Chamber of Shipping (Alte Berechnung); IV - Chamber of Shipping (Neue Berechnung); V - Norwegian Shipping News; VI - Kommerskollegium; VII - Svenska Handelsbanken.

Frachtraten der Trampschifffahrt

W a r e von - nach	Währungs- und Mengeinheit	1951	1952	1 9 5 3				1 9 5 4	
				Juni	Okt.	Nov.	Dez.	Jan.	Febr.
Getreide									
Schwarzes Meer - Großbritannien	sh je 2240 lbs	90.0	40.9	.	44.6 1/2	44.5 1/4	45.0	47.11 1/2	50.0
La Plata - Antw./Hbg.	sh je 2240 lbs	89.7	53.1	72.6	70.0	67.11	68.2	67.9	70.6
La Plata - Großbritannien	sh je 2240 lbs	100.4	50.0	72.6	71.1 1/2	70.6	72.0 2/3	70.6 2/3	73.8 1/4
North. Range - Antw./Rottd./Hbg.	sh je 2240 lbs	.	.	45.6	42.6	42.6	42.6	42.6	.
US-Golf - Antw./Hbg.	\$ je 2240 lbs	13.60	7.20	5.75	6.20	6.50	6.50	.	7.25
St. Lawrence - Antw./Rottd.	\$ je 2240 lbs	12.75	7.55	5.30	5.15	5.20	5.20	.	.
St. Lawrence - Großbritannien	sh je 2240 lbs	.	.	46.5	43.0	50.0	50.0	50.0	.
Nord Pazifik - Großbrit./Kontinent	sh je 2240 lbs	150.0	78.1	72.6	64.5 2/3	63.0 1/2	61.4 1/3	63.0	70.4 1/2
Nordchina - Antw./Rottd./Hbg.	sh je 2240 lbs	183.1 1/2	89.2	78.9	75.0	.	66.8	68.1 1/2	75.6
Westaustralien - Großbritannien	sh je 2240 lbs	140.0	67.6	.	77.6 4/5	78.8	69.1 1/2	67.11 1/2	84.6
Ostaustralien - Großbritannien	sh je 2240 lbs	.	.	.	87.11	88.8	79.1 1/2	77.11 1/2	94.9
Zucker									
Kuba - Großbritannien	sh je 2240 lbs	145.0	70.0	68.7 1/2	63.4 2/5	61.4	60.0	63.5 1/4	61.3
Kuba - Rottd./Antw.	\$ je 2240 lbs	20.50	13.25	.	.	.	10.00	.	.
Kuba - Antw./Hbg.	sh je 2240 lbs	150.0	.	70.0	60.9	65.0	65.0	65.0	70.0
Queensland - Großbrit./Kontinent	sh je 2240 lbs	164.8	87.6	113.9	109.2	107.8	102.6	102.6	.
Mauritius - Großbritannien	sh je 2240 lbs	.	.	62.6	65.4 1/2	67.2	66.6	65.0	65.0
Kohle									
Hampton Roads - Antw./Rottd.	\$ je 2240 lbs	11.65	7.00	.	4.30	4.90	.	.	.
Hampton Roads - Antw./Rottd.	sh je 2240 lbs	78.3	41.9	30.1	30.7 1/2	31.1 1/2	29.10	28.8 2/5	32.0
Hampton Roads - Norddeutsche Häfen	sh je 2240 lbs	.	52.0	32.7	32.8	33.7 1/2	31.7 1/2	31.0	34.4 2/5
Hampton Roads - Japan	\$ je 2240 lbs	.	.	8.25	9.50	9.35	9.15	9.26	9.39
Wales - Westitalien	sh je 2240 lbs	52.0	32.0	23.6	21.9	21.8	21.5 1/3	21.9	20.9
Wales - La Plata	sh je 2240 lbs	122.6	82.6	36.3	35.0	31.8	30.0	30.0	.
Wales - Südsanien/Gibraltar	sh je 2240 lbs	.	.	23.6	21.9	21.6	21.6	.	.
Rotterdam - Westitalien	sh je 2240 lbs	48.0	25.10	21.6	16.9	19.8 1/2	20.3	25.0	25.6
Zement									
Hbg./Antw. - Rio de Janeiro	DM je 1000 kg	41.50	49.60	21.50	22.58	22.58	22.05	22.05	.
Holz									
Schweden - Großbritannien	sh je fathom	220.0	115.0	107.6	110.0	.	.	107.6	107.6
Finnland - Großbritannien	sh je fathom	270.0	153.0	131.3	135.0	.	.	125.0	.
Ostkanada - Großbritannien	sh je fathom	450.0	250.0	191.8	175.0	175.0	.	.	.
Erze									
Almeria - Großbritannien	sh je 2240 lbs	60.6	.	25.6	29.0
Bona - Großbritannien	sh je 2240 lbs	60.0	30.4	25.0	.	.	24.0	24.1 2/3	.
La Goulette - Großbritannien	sh je 2240 lbs	60.0	.	25.3	25.0	25.0	25.0	25.6	25.6
Marmagosa - Antw./Rottd.	sh je 2240 lbs	137.6	.	57.3	58.9	58.5	56.6 2/3	56.0	.
Viktoria - Großbrit./Antw./Hbg.	sh je 2240 lbs	107.6	50.0	48.10	49.2	47.6	52.10	49.0	.
Schwefelkies									
Huelva - Rotterdam	sh je 2240 lbs	60.9	25.0	28.0	23.8	24.8 1/2	27.11 1/2	25.0	25.8
Morphou Bay - Rottd./Hbg.	sh je 2240 lbs	71.9	26.6	.	26.0	26.6	28.3	32.6	33.6
Phosphate									
Stax - Großbritannien	sh je 2240 lbs	65.0	.	33.3	.	35.5	35.0	.	.
Casablanca - Großbritannien	sh je 2240 lbs	63.9	30.3	31.6	29.0	23.9	33.6	29.10 4/5	.

DIE PREISENTWICKLUNG WICHTIGER WELTHANDELSGÜTER SEIT DER VORKRIEGSZEIT (Originalpreise)



Statistische Berichte über Auslands- und Einfuhrpreise

Veröffentlichungsreihe

Erscheinungsfolge

Arb.-Nr. VI/9: Die Großhandelspreise im Ausland, 3 Teilhefte

davon enthält:

Teil I: Preise für: Getreide, Fleisch und Fette, Molkereiprodukte, Zucker, Genußmittel, Gewürze, Ölsaaten, pflanzliche Öle und andere Nahrungsmittel	Jan., April Juli, Okt.
Teil II: Preise für: Textilien, Häute, Leder, Kautschuk, Mineralöle, Baustoffe, Zellstoffe, Papier, Harze und Wachse	Febr., Mai, Aug., Nov.
Teil III: Preise für: Kohle, Erze und Mineralien, Eisen und Stahl, NE-Metalle, Chemikalien und Düngemittel	März, Juni, Sept., Dez.

Arb.-Nr. VI/10: Einzelhandelspreise wichtiger Waren im Ausland

enthält: Preise für Nahrungs- und Genußmittel, Bekleidung und Schuhwerk, Heiz- und Leuchtmittel, Hausrat und andere Bedarfsgüter, sowie Preisindexziffern der Lebenshaltung und Indexziffern der Einzelhandelspreise	März, Juni, Sept., Dez.
--	----------------------------

Arb.-Nr. VI/19: Weltmarktpreise ausgewählter Waren

Schnellbericht mit Preisen der wichtigsten Welthandelsgüter	monatlich
---	-----------

Arb.-Nr. VI/20: Indexziffern der Einkaufspreise für Auslandsgüter sowie Einfuhrpreise wichtiger Waren

monatlich

Wöchentlich werden Stichtagpreise ausgewählter Waren des Welthandels auch in
„Statistischer Wochendienst“, Teil Wochenzahlen, gebracht.