


STATISTISCHE BERICHTE



1 1. MRZ. 2009




Sch

ZG 43

Herausgeber: Statistisches Bundesamt / Wiesbaden

Arb.-Nr. VI/8/34

Erschienen am 16. April 1955



Index der Einzelhandelspreise
im Monat März 1955

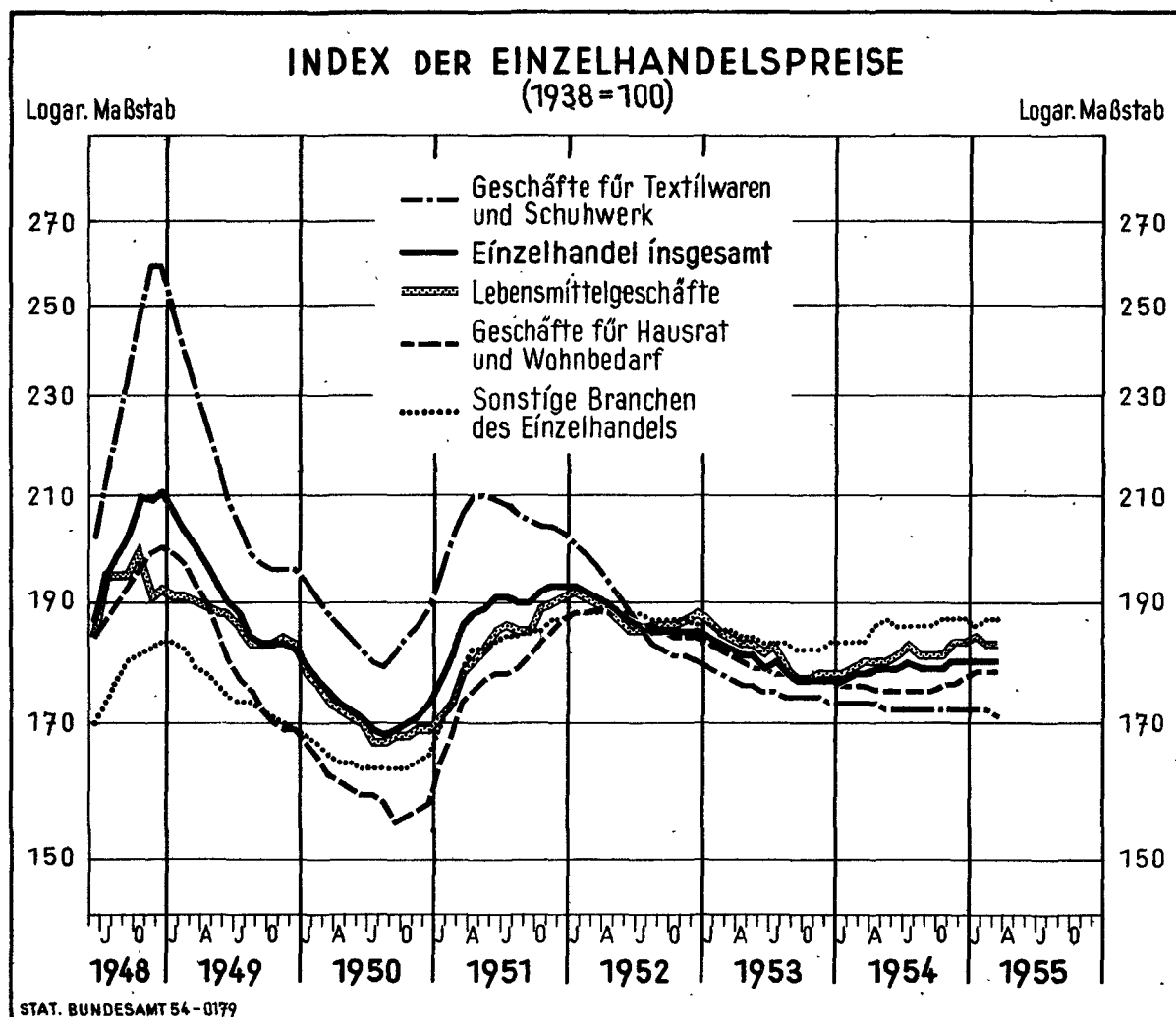
Nachdruck — auch auszugsweise — nur mit Quellenangabe gestattet

Der Index der Verkaufspreise des Einzelhandels ist von Februar auf März 1955 mit einer ausgewiesenen Erhöhung um 0,1 vH praktisch unverändert geblieben. Er lautete im März 104 (1950 = 100) bzw. 180 (1938 = 100).

Während in den "Lebensmittelgeschäften" und in den Geschäften für "Hausrat und Wohnbedarf" eine durchschnittliche Preiserhöhung um je 0,2 vH eintrat, ermäßigten sich die Preise in den Geschäften für "Textilwaren und Schuhwerk" um 0,1 vH; in den "Sonstigen Branchen des Einzelhandels" erhöhten sich die Preise um 0,1 vH.

Der leichte Preisanstieg in der Lebensmittelbranche ist in der Hauptsache durch Preisveränderungen bei den pflanzlichen Nahrungsmitteln bedingt; es stiegen - überwiegend saisonbedingt - die Preise für Gemüse (9,1 vH), Obst (3 vH) und Kartoffeln (1,3 vH). Auch die Preise für Brot (0,7 bis 2 vH), Käse (0,3 bis 1,1 vH), Butter (0,7 vH) und Sauerkraut zogen etwas an. Zurückgegangen sind besonders die Preise für Eier, Seefische, Hühner, Speck, Schweineschmalz, Reis, Trockenpflaumen, bei Gemüse Salat und Tomaten, ferner Zitronen. Bohnenkaffee verbilligte sich um 5,2 vH, während Konsumwein um 0,6 bis 1,9 vH teurer wurde.

Bei den Textilien waren die Preisbewegungen uneinheitlich, die Veränderungen im einzelnen aber sehr gering. Die Preise für Schuhe gingen durchweg leicht zurück. Für Möbel, Metallwaren, Porzellan- und Glaswaren, Papier- und Schreibwaren zogen die Einzelhandelspreise überwiegend weiter etwas an. Nachgegeben haben die Preise für Lederwaren. Auch Steinkohlen und Koks wurden um etwa 1 vH billiger, weil die Winterzuschläge gekürzt wurden.



Index der Einzelhandelspreise¹⁾ nach Branchen

Branche	1950 = 100		1938 = 100				Veränderung ²⁾ in vH März 1955 gegen Febr. 1954	
	1955		1954	1955		1954	Febr. 1955	März 1954
	März	Febr.	März	März	Febr.	März		
<u>Lebensmittelgeschäfte insgesamt</u>	107	107	105	183	183	180	+ 0,2	+ 1,8
darunter								
Geschäfte für Lebensmittel aller Art ..	108	108	107	178	178	176	- 0,1	+ 1,5
Gemüsegeschäfte	124	120	119	199	192	191	+ 3,6	+ 4,4
Geschäfte für Milch und Milcherzeugnisse	115	115	111	176	176	170	+ 0,3	+ 3,5
Tabakwarengeschäfte	85	85	85	251	251	251	-	-
<u>Geschäfte für Textilwaren und Schuh- werk insgesamt</u>	92	92	93	171	172	173	- 0,1	- 0,7
davon								
Textilwarengeschäfte	91	91	91	166	166	167	- 0,1	- 0,7
darunter Geschäfte für								
Textilwaren aller Art	90	90	90	168	168	169	- 0,1	- 0,7
Schuhwarengeschäfte	102	102	103	203	204	205	- 0,1	- 1,0
<u>Geschäfte für Hausrat und Wohn- bedarf insgesamt</u>	112	112	110	178	178	176	+ 0,2	+ 1,5
darunter								
Eisenwarengeschäfte	127	127	124	212	211	206	+ 0,4	+ 2,8
Geschäfte für Porzellan- und Glaswaren	104	104	105	193	193	196	+ 0,0	- 1,5
Geschäfte für Elektrogeräte (ohne Rundfunkgeräte)	100	100	101	157	157	159	+ 0,0	- 1,3
Möbelgeschäfte	112	112	111	164	164	161	+ 0,2	+ 1,6
<u>Sonstige Branchen des Einzelhandels insgesamt</u>	114	114	111	187	187	183	+ 0,1	+ 2,4
darunter								
Papierwarengeschäfte	117	116	112	190	189	183	+ 0,4	+ 3,9
Drogerien	104	104	104	159	159	160	+ 0,1	- 0,4
Spielwarengeschäfte	112	112	113	201	201	202	-	- 0,7
<u>Einzelhandel insgesamt</u>	104	104	103	180	180	178	+ 0,1	+ 1,2

1) Unterschiede in der Entwicklung der Zahlen auf Basis 1950 und 1938 erklären sich durch Runden der Zahlen.- 2) Auf Grund der mit zwei Dezimalstellen berechneten Indexziffern (1950 = 100).

Bemerkung: Der Index umfaßt nur die Umsätze der Einzelhandelsgeschäfte, nicht auch die Einzelhandelsumsätze der Produzenten und Handwerksbetriebe.

Preisindices¹⁾ wichtiger Warengruppen und Waren
im Einzelhandel

Ware	1950 = 100		1938 = 100		Veränderung ²⁾ in vH März 1955 gegen Febr. 1955		Veränderung ²⁾ in vH März 1955 gegen März 1954	
	1955		1954		1955		1954	
	März	Febr.	März	März	Febr.	März	Febr. 1955	März 1954
Lebensmittel								
Pflanzliche Nahrungsmittel insgesamt	121	120	117	190	189	185	+ 0,9	+ 3,1
darunter								
Getreideerzeugnisse	133	133	132	193	192	191	+ 0,3	+ 1,1
Brot und Backwaren	140	138	134	213	211	205	+ 1,4	+ 4,3
Mehl	129	129	129	165	165 ^r	165	-	+ 0,5
Grieß, Graupen und Haferflocken	138	138	137	190	190	189	-	+ 0,3
Mehl- und Stärkeerzeugnisse	116	117	116	168	168	168	- 0,2	+ 0,1
Zucker, Süßwaren, Kakao und Schokolade	106	106	104	183	183	179	+ 0,1	+ 2,4
Zucker	115	115	115	173	173	173	-	-
Kartoffeln, Gemüse, Obst und Südfrüchte	124	119	123	207	199	205	+ 4,2	+ 1,2
Kartoffeln	117	115	131	192	190	216	+ 1,3	-11,2
Gemüse	180	165	137	359	329	272	+ 9,1	+32,0
Obst	94	91	114	120	117	146	+ 3,0	-17,3
Südfrüchte	76	78	69	196	202	178	- 3,0	+ 9,8
Tierische Nahrungsmittel insgesamt	105	105	104	165	165	163	- 0,5	+ 1,1
darunter								
Milch	113	113	111	172	172	168	-	+ 2,4
Butter	123	122	113	212	211	196	+ 0,7	+ 8,3
Eier	87	92	97	160	168	178	- 4,9	- 9,8
Schweineschmalz	91	95	106	145	152	169	- 4,6	-14,3
Margarine	77	77	79	89	88	91	+ 0,3	- 3,0
Fleischwaren und Geflügel	103	104	107	202	204	210	- 1,0	- 3,5
Fische und Fischwaren	109	111	107	191	194	187	- 1,6	+ 2,2
Getränke	85	86	84	201	204	200	- 1,4	+ 0,7
Tabakwaren	85	85	85	249	249	249	-	-
Sonstige Waren								
Textilwaren insgesamt								
wollhaltige	100	100	100	184	184	185	- 0,0	- 0,6
aus Baumwolle	83	84	84	166	166	167	- 0,2	- 0,9
aus Kunstseide	74	74	74	117	117	118	+ 0,0	- 0,9
Oberkleidung	91	91	91	160	160	161	- 0,2	- 0,6
Stoffe für Oberkleidung	89	89	90	145	145	146	+ 0,0	- 1,0
Unterkleidung	83	83	84	160	161	162	- 0,0	- 1,1
Handstrickgarn	105	105	105	213	213	213	+ 0,0	- 0,2
Bett-, Haus- und Küchenwäsche	83	83	84	185	185	186	- 0,1	- 0,8
Lederwaren (Aktentasche und Schulranzen)	84	85	88	168	170	175	- 0,7	- 4,0
Gummiwaren	107	107	108	168	168	169	- 0,1	- 0,7
Hausrat aus Metall	125	124	122	220	219	215	+ 0,3	+ 2,5
Seifen	72	72	70	192	192	188	+ 0,2	+ 2,1
Andere Waschmittel	115	115	115	156	156	155	+ 0,1	+ 0,2

1) Unterschiede in der Entwicklung der Zahlen auf Basis 1950 und 1938 erklären sich durch Runden der Zahlen.- 2) Auf Grund der mit zwei Dezimalstellen berechneten Indexpfiffern (1950 = 100).-r = Berichtigung; die Indexpfiffer für Januar 1955 ist gleichfalls in 165 zu berichtigen.