


# STATISTISCHE BERICHTE



Schr  
1.1. MRZ. 2009




Herausgeber: Statistisches Bundesamt / Wiesbaden

ZG 43

Arb.-Nr. VI/8/23

Erschienen am 18. Mai 1954

Index der Einzelhandelspreise  
im Monat April 1954



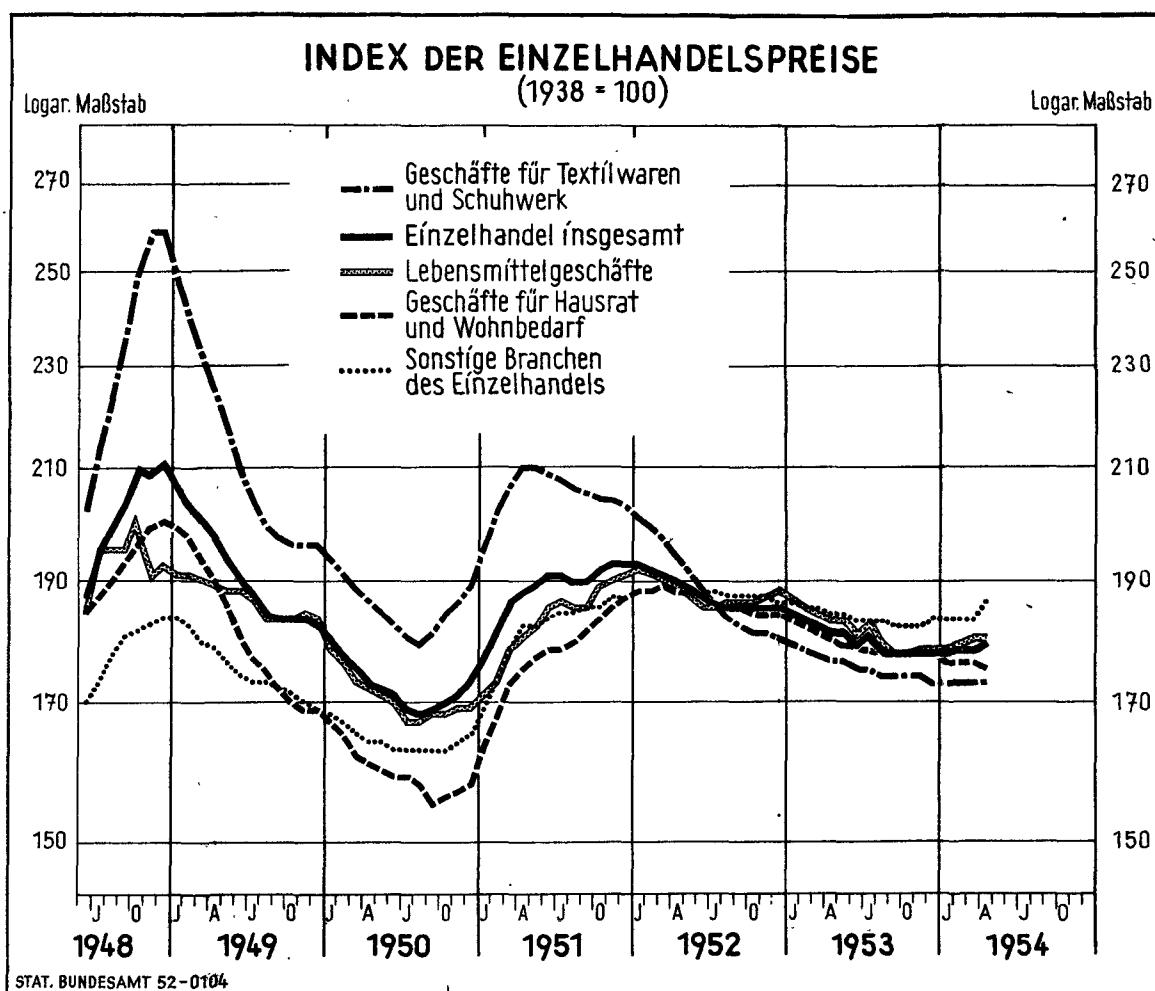
Nachdruck — auch auszugsweise — nur mit Quellenangabe gestattet.

Der Index der Einzelhandelspreise hat sich von Mitte März auf Mitte April 1954 um 0,4 vH erhöht; er stellte sich im April auf 104 (1950 = 100) bzw. 179 (1938 = 100).

Während sich in den Lebensmittelgeschäften die - hauptsächlich saisonbedingten - Preisänderungen ausglich und auch in den Geschäften für Textilwaren und Schuhwerk im Durchschnitt keine Änderung der Indexziffer eintrat, ermäßigte sich der Index für Hausrat und Wohnbedarf um 0,2 vH. In den "Sonstigen Branchen" des Einzelhandels kam es zu einer Preiserhöhung um durchschnittlich 2,1 vH; dabei war ausschlaggebend, daß ab 1. April die Preisbegünstigung für Hausbrandkohle weggefallen ist.

Unter den Nahrungsmitteln stiegen saisonmäßig die Preise für Gemüse und Obst sowie für Apfelsinen. Ferner erhöhten sich die Preise vor allem bei Sauerkraut, frischen Seefischen, Bücklingen, bei Konsumschokolade, Weißwein und Bohnenkaffee. Ermäßigt haben sich die Preise namentlich für Eier, Butter, Speck, Schweine-schmalz, Margarine und Zitronen.

Bei den Bekleidungsgegenständen und sonstigen Textilien glichen sich die bei zahlreichen Gegenständen - wenn auch nur in geringen Ausmaßen - eingetretenen Preiserhöhungen mit Preisherabsetzungen bei anderen Artikeln aus. Die Preise für Hausrat ermäßigten sich überwiegend. Unter den sonstigen Einzelhandelsgütern sind stärkere Preiserhöhungen für Steinkohle, Koks und Braunkohlenbriketts und eine leichte Preissteigerung für Seife zu nennen, wogegen bei Fotoapparaten, Lederwaren, Personenkraftwagen und Treibstoffen die Preise zum Teil ermäßigt wurden.



# Index der Einzelhandelspreise nach Branchen

B r a n c h e	1950 = 100		1938 = 100		Veränderung <sup>1)</sup> in vH April 1954 gegen März 1954		
	1954		1953				
	April	März	April	April		März	April
<u>Lebensmittelgeschäfte insgesamt</u> .....	105	105	107	180	180	183	+ 0,0
darunter							
Geschäfte für Lebensmittel aller Art ..	106	107	107	175	176	177	- 0,4
Gemüsegeschäfte .....	123	119	118	197	191	189	+ 3,3
Geschäfte für Milch und Milcherzeugnisse .....	111	111	111	169	170	170	- 0,5
Tabakwarengeschäfte .....	85	85	99	251	251	291	-
<u>Geschäfte für Textilwaren und Schuh- werk insgesamt</u> .....	93	93	95	173	173	176	- 0,0
davon							
Textilwarengeschäfte .....	91	91	93	167	167	171	- 0,0
darunter Geschäfte für							
Textilwaren aller Art .....	90	90	93	169	169	173	- 0,0
Schuhwarengeschäfte .....	103	103	104	205	205	207	- 0,1
<u>Geschäfte für Hausrat und Wohn- bedarf insgesamt</u> .....	110	110	113	175	176	180	- 0,2
darunter							
Eisenwarengeschäfte .....	123	124	128	205	206	213	- 0,4
Geschäfte für Porzellan- und Glaswaren .....	105	105	109	195	196	203	- 0,2
Geschäfte für Elektrogeräte (ohne Rundfunkgeräte) .....	101	101	104	159	159	163	- 0,0
Möbelgeschäfte .....	111	111	113	161	161	165	- 0,1
<u>Sonstige Branchen des Einzelhandels insgesamt</u> .....	114	111	112	186	183	184	+ 2,1
darunter							
Papierwarengeschäfte .....	112	112	117	183	183	191	- 0,0
Drogerien .....	104	104	105	159	159	161	+ 0,0
Spielwarengeschäfte .....	112	113	113	202	202	204	- 0,1
<u>Einzelhandel insgesamt</u> .....	104	103	105	179	178	181	+ 0,4

Bemerkung: Der Index umfaßt nur die Umsätze der Einzelhandelsgeschäfte, nicht auch die Einzelhandelsumsätze der Produzenten und Handwerksbetriebe.

1) Auf Grund der mit zwei Dezimalen berechneten Indexziffern (1950 = 100).

**Preisindizes wichtiger Warengruppen und Waren  
im Einzelhandel**

W a r e	1950 = 100		1938 = 100		Veränderung <sup>1)</sup> in vH April 1954 gegen März 1954		
	1954		1953	1954		1953	
	April	März	April	April	März	April	
<u>Lebensmittel</u>							
Pflanzliche Nahrungsmittel insgesamt ...	118	117	118	186	185	185	+ 0,7
darunter							
Getreideerzeugnisse .....	132	132	132	191	191	191	- 0,1
Brot und Backwaren .....	134	134	134	205	205	204	-
Mehl .....	129	129	129	165	165	166	-
Grieß, Graupen und Haferflocken .....	137	137	139	189	189	192	- 0,1
Mehl- und Stärkerzeugnisse .....	116	116	117	168	168	169	- 0,1
Zucker, Süßwaren, Kakao u. Schokolade	104	104	104	179	179	180	+ 0,1
Zucker .....	115	115	115	173	173	173	-
Kartoffeln, Gemüse, Obst und Südfrüchte .....	127	123	119	212	205	198	+ 3,7
Kartoffeln .....	132	131 <sub>r</sub>	125	217	216 <sub>r</sub>	206	+ 0,1
Gemüse .....	149	137	146	297	272	290	+ 9,4
Obst .....	119	114	95	152	146	122	+ 4,2
Südfrüchte .....	70	69	75	181	178	193	+ 1,3
Tierische Nahrungsmittel insgesamt .....	103	104	102	161	163	160	- 0,9
darunter							
Milch .....	111	111	111	168	168	168	-
Butter .....	112	113	110	194	196	191	- 1,0
Eier .....	88	97	100	161	178	183	- 9,3
Schweineschmalz .....	105	106	86	168	169	138	- 0,9
Margarine .....	79	79	75	91	91	86	- 0,6
Fleischwaren und Geflügel .....	107	107	100	209	210	196	- 0,4
Fische und Fischwaren .....	111	107	107	194	187	187	+ 3,6
Getränke .....	85	84	96	201	200	228	+ 0,9
Tabakwaren .....	85	85	99	249	249	290	-
<u>Sonstige Waren</u>							
Textilwaren insgesamt							
wollhaltige .....	100	100	102	185	185	188	- 0,0
aus Baumwolle .....	84	84	87	167	167	173	- 0,1
aus Kunstseide .....	74	74	77	118	118	123	- 0,1
Oberkleidung .....	91	91	93	161	161	163	- 0,0
Stoffe für Oberkleidung .....	90	90	93	146	146	151	+ 0,0
Unterkleidung .....	84	84	87	162	162	168	- 0,1
Handstrickgarn .....	105	105	107	213	213	216	+ 0,0
Bett-, Haus- und Küchenwäsche .....	84	84	87	186	186	194	- 0,1
Lederwaren (Aktentasche und Schulanzen)	87	88	90	173	175	180	- 1,1
Gummiwaren .....	108	108	109	169	169	171	- 0,1
Hausrat aus Metall .....	121	122	123	214	215	218	- 0,1
Seifen .....	71	70	71	189	188	191	+ 0,5
Andere Waschmittel .....	115	115	115	155	155	155	-

1) Auf Grund der mit zwei Dezimalen berechneten Indexziffern (1950 = 100). - r = Berichtigung.