


# STATISTISCHE BERICHTE



1. Q. MRZ. 2009




2643

Herausgeber: Statistisches Bundesamt / Wiesbaden

Arb.-Nr.VI/3/70

Erschienen am 18. Oktober 1955



Preisindex für die Lebenshaltung  
Index der Einzelhandelspreise  
Einzelhandelspreise im Bundesgebiet

September 1955

Nachdruck — auch auszugsweise — nur mit Quellenangabe gestattet

## Inhaltsverzeichnis

	Seite
<b>Einführung</b>	
Preisindex für die Lebenshaltung	3
Index der Einzelhandelspreise	3
<b>I.    Preisindex für die Lebenshaltung</b>	
a) nach den 3 Verbrauchergruppen, für die mittlere Verbrauchergruppe nach Bedarfsgruppen gegliedert	4
b) für die mittlere Verbrauchergruppe nach wichtigen Warengruppen und Waren gegliedert	4
<b>II.   Index der Einzelhandelspreise</b>	
a) nach Branchen gegliedert	6
b) nach wichtigen Warengruppen und Waren gegliedert	7
<b>III.  Einzelhandelspreise im Bundesgebiet  nebst Preisen für Leistungen sowie Tarife und Gebühren</b>	
a) Nahrungsmittel, Getränke und Tabakwaren	8
b) Textil- und Lederwaren	9
c) Sonstige industrielle Fertigwaren	10
d) Leistungen, Tarife und Gebühren	12
<b><u>Beilage:</u></b> 1) Preisindex für die Lebenshaltung im mehrjährigen Überblick	1 *
2) Index der Einzelhandelspreise im mehrjährigen Überblick	3 *
3) Schaubild	4 *

### Zeichenerklärung

- p hinter einer Zahl       = vorläufige Zahl  
r hinter einer Zahl       = berichtigte Zahl  
- an Stelle einer Zahl   = nichts vorhanden  
. an Stelle einer Zahl   = kein Nachweis vorhanden
- + = Die Preise der so bezeichneten Waren werden nur in 2 bis 4 Ländern, im ganzen in 5 bis 10 Gemeinden und durchschnittlich 35 Geschäften festgestellt.
- x = Von einzelnen Ländern wurden Änderungen in der Qualität der Ware oder Leistung bzw. in der Auswahl der Berichtsstellen gemeldet; der Bundesdurchschnittspreis wurde hierdurch geringfügig beeinflusst.
- y = Bei Änderungen in der Qualität der Ware oder Leistung bzw. in der Auswahl der Berichtsstellen, die den Bundesdurchschnittspreis stärker beeinflusst haben, ist für den Vormonat ein vergleichbarer Preis ausgerechnet worden, der in der ersten Preisspalte der Tabellen in Klammern gesetzt ist.

## Einführung

Der Preisindex für die Lebenshaltung der mittleren Verbrauchergruppe blieb von Mitte August bis Mitte September 1955 unverändert; er lautete im September 110 (1950=100) bzw. 171 (1938 = 100).

Die Indexziffern der einzelnen Bedarfsgruppen zeigten nur unbedeutende Veränderungen. Im Index der Ausgaben für die Wohnung wirkten sich die durch das neue Mietengesetz zugelassenen Mietsteigerungen noch nicht aus, weil im September keine Erhebung der Wohnungsmieten stattfand; dies wird im vorgesehenen vierteljährlichen Turnus erst im Oktober der Fall sein.

Im Bereich der Ernährungsausgaben erhöhten sich die Preise für Eier (6,1 vH), Butter (2,0 vH), Fleisch und Fleischwaren (0,5 bis 5,6 vH, im Durchschnitt um 1,7 vH), teilweise auch für Schweineschmalz und Käse, ferner für Bienenhonig. Preisrückgänge wiesen vor allem Kartoffeln, Gemüse und Obst, ferner Reis und Erbsen auf. Die beobachteten Preisbewegungen hatten bei den betroffenen Waren auch im September in der Hauptsache jahreszeitlich bedingte Ursachen.

Möbel und Hausratwaren aus Metall ließen vielfach Preiserhöhungen erkennen, während in der Bedarfsgruppe "Bekleidung" die Preise uneinheitlich verliefen. Bei den Friseurleistungen, Kinoeintrittskarten, Straßenbahn- bzw. Autobus-einzelfahrten sowie bei Fahrradbereifung wurden in mehreren Gemeinden weitere Preisheraufsetzungen festgestellt.

Der Index der Einzelhandelspreise ermäßigte sich vom August zum September um 0,3 vH; er lautete im September 104 (1950 = 100) bzw. 180 (1938 = 100).

Während in den Lebensmittelgeschäften im Durchschnitt ein Preisrückgang um 0,9 vH eintrat, erhöhten sich die Preise in den Geschäften für Hausrat und Wohnbedarf um durchschnittlich 0,5 vH, darunter in den Eisenwarengeschäften um 1,1 vH. Für die Geschäfte für Textilwaren und Schuhwerk blieb der Preisindex unverändert, für die sonstigen Branchen des Einzelhandels senkte er sich um 0,1 vH.

# I. Preisindex für die Lebenshaltung

a) nach den 3 Verbrauchergruppen <sup>1)</sup>

für die mittlere Verbrauchergruppe nach Bedarfsgruppen gegliedert

Z e i t	Mittlere Verbrauchergruppe										Gehobene	Untere
	Ernährung	Getränke und Tabakwaren	Wohnung	Heizung und Beleuchtung	Hausrat	Bekleidung	Reinigung und Körperpflege	Bildung und Unterhaltung	Verkehr	Gesamtlebenshaltung	Verbrauchergruppe	
											Gesamtlebenshaltung	
1950 = 100												
1954 Sept.	114	87	107	129	102	96	103	108	119	108	107	111
1955 Juni	115	86	108	130	103	97	106	110	119	109	108	112
Juli	117	86	108	130	103	97	106	110	119	111	109	114
August	115	86	108	130	103	97	107	110	120	110	108	113
Sept.2)	115	86	108	130	103	97	107	110	120	110	108	113
1938 = 100												
1954 Sept.	184	233	113	173	170	176	166	144	173	169	169	171
1955 Juni	185	230	113	175	173	177	170	147	174	170	170	173
Juli	190	229	114	175	173	177	171	147	174	172	171	177
August	187	229	114	175	173	177	171	147	174	171	170	174
Sept.2)	187	230	114	175	173	177	172	148	175	171	171	174
Veränderung <sup>3)</sup> in vH												
Sept. 1955 gegen												
Sept. 1954	+ 1,6	- 1,3	+ 0,8	+ 1,3	+ 1,5	+ 0,1	+ 3,6	+ 2,3	+ 0,7	+ 1,3	+ 0,9	+ 1,8
August 1955	- 0,1	+ 0,1	-	+ 0,0	+ 0,1	- 0,0	+ 0,2	+ 0,2	+ 0,1	-	+ 0,1	- 0,1

1) 4-Personen-Arbeitnehmer-Haushaltung. Lebenshaltungsausgaben der mittleren Verbrauchergruppe rd. 300 DM, der gehobenen rd. 525 DM und der unteren rd. 175 DM (Verbrauchs- und Preisverhältnisse 1950). Unterschiede in der Entwicklung der Zahlen auf Basis 1950 und 1938 erklären sich durch Runden der Zahlen.- 2) Ohne die im September 1955 teilweise bereits vorgenommenen Mieterhöhungen.- 3) Auf Grund der mit zwei Dezimalstellen berechneten Indexziffern (1950 = 100).

b) für die mittlere Verbrauchergruppe nach wichtigen Warengruppen und Waren gegliedert

W a r e	1954	1955		Veränderung <sup>1)</sup> Sept. 1955 gegen	
	Sept.	Aug.	Sept.	Sept. 1954	Aug. 1955
	1950 = 100			vH	
I. ERNÄHRUNG .....	114	115	115	+ 1,6	- 0,1
Pflanzliche Nahrungsmittel insgesamt .....	119	125	122	+ 3,0	- 1,8
darunter Getreideerzeugnisse .....	132	135	135	+ 2,4	+ 0,0
Brot .....	139	146	146	+ 4,9	+ 0,0
Backwaren .....	103	104	104	+ 0,1	-
Nährmittel .....	128	125	125	- 1,9	- 0,0
Zucker, Süßwaren, Kakao und Schokolade .....	109	108	108	- 0,9	- 0,0
Hülsenfrüchte (Erbsen) .....	136	146	145	+ 6,8	- 0,9
Trockenfrüchte .....	87	83	83	- 4,2	+ 0,3
Gemüsekonserven .....	143	154	153	+ 7,0	- 0,3
Pflanzliche Öle und Fette .....	88	84	84	- 3,9	+ 0,1
Kartoffeln, Gemüse, Obst und Südfrüchte (lfd. Käufe) .....	104	123	106	+ 2,9	- 13,2
Kartoffeln .....	117	164	133	+ 13,8	- 19,1
Gemüse .....	107	96	88	- 18,0	- 8,3
Obst .....	92	129	110	+ 18,8	- 15,0
Südfrüchte .....	92	89	88	- 4,3	- 0,2
Tierische Nahrungsmittel insgesamt .....	109	108	110	+ 0,4	+ 1,6
darunter Milch und Milcherzeugnisse .....	112	115	116	+ 3,6	+ 0,7
Milch .....	111	113	113	+ 2,0	-
Butter .....	116	120	123	+ 5,9	+ 2,0
Käse .....	105	111	110	+ 4,7	- 0,5
Eier, deutsche .....	110	108	115	+ 4,2	+ 6,1
Tierische und gemischte Fette (ohne Butter) .....	87	82	83	- 5,5	+ 0,1
Schweineschmalz .....	100	79	80	- 20,5	+ 0,3
Margarine (Spitzensorte) .....	83	83	83	+ 0,2	+ 0,0
Fleisch und Fleischwaren .....	113	110	112	- 1,3	+ 1,7
Fische und Fischwaren .....	112	111	110	- 1,0	- 0,2

1) Auf Grund der mit zwei Dezimalstellen berechneten Indexziffern (1950 = 100).

noch: I. Preisindex für die Lebenshaltung

noch: b) für die mittlere Verbrauchergruppe nach wichtigen Warengruppen und Waren gegliedert

W a r e	1954	1955		Veränderung <sup>1)</sup> Sept. 1955 gegen	
	Sept.	Aug.	Sept.	Sept. 1954	Aug. 1955
	1950 = 100			vH	
<b>II. GETRÄNKE und TABAKWAREN</b> .....	87	86	86	- 1,3	+ 0,1
davon Getränke .....	90	87	88	- 2,5	+ 0,2
Bohnenkaffee und Tee .....	79	72	72	- 8,7	- 0,1
Bohnenkaffee .....	80	72	72	- 10,0	- 0,1
Tee .....	71	72	72	+ 1,2	- 0,1
Alkoholische Getränke .....	95	94	94	- 0,2	+ 0,3
Bier .....	96	96	96	-	+ 0,4
Tabakwaren .....	84	84	84	-	-
<b>III. WOHNUNG<sup>2)</sup></b> .....	107	108	108	+ 0,8	-
davon Wohnungsmiete .....	107	107	107	+ 0,5	-
Altbauwohnung .....	111	112	112	+ 0,6	-
Neubauwohnung .....	103	104	104	+ 0,5	-
Neustbauwohnung .....	101	101	101	+ 0,4	-
Reparaturen an der Wohnung .....	115	122	122	+ 6,1	-
<b>IV. HEIZUNG und BELEUCHTUNG</b> .....	129	130	130	+ 1,3	+ 0,0
darunter Holz .....	126	129	129	+ 2,4	+ 0,1
Kohle .....	143	146	146	+ 2,4	+ 0,0
Gas .....	124	125	125	+ 1,0	+ 0,0
Elektrischer Strom .....	117	118	118	+ 0,5	-
<b>V. HAUSRAT</b> .....	102	103	103	+ 1,5	+ 0,1
darunter Möbel aus Holz .....	110	112	112	+ 2,3	+ 0,1
Betten, Decken, Gardinen und Teppiche .....	92	92	92	- 0,5	- 0,0
Bett-, Haus- und Küchenwäsche .....	82	82	82	- 0,4	- 0,1
Porzellan-, Steingut- und Glaswaren .....	99	98	98	- 0,8	- 0,0
Metallwaren (auch Glühlampen u. Rundfunkröhren) .....	107	109	109	+ 2,4	+ 0,3
Korb- und Bürstenwaren .....	105	107	107	+ 1,6	- 0,2
Gummiwaren .....	108	106	106	- 1,4	+ 0,0
<b>VI. BEKLEIDUNG</b> .....	96	97	97	+ 0,1	- 0,0
darunter Oberkleidung .....	94	93	93	- 0,5	- 0,0
Männeroberkleidung .....	102	101	101	- 0,8	- 0,1
Frauenoberkleidung .....	82	82	82	- 0,3	+ 0,0
Stoffe für Oberkleidung .....	87	86	86	- 1,0	-
Unterkleidung .....	86	85	85	- 1,0	- 0,1
Männerunterkleidung .....	89	89	89	- 0,0	- 0,1
Frauenunterkleidung .....	78	76	76	- 2,2	- 0,2
Handstrickgarn .....	103	102	102	- 0,1	+ 0,1
Textilwaren insgesamt .....	91	91	91	- 0,6	- 0,0
wollhaltige .....	99	99	99	- 0,8	- 0,0
aus Baumwolle .....	86	86	86	-	-
aus Kunstseide .....	71	70	70	- 1,5	- 0,1
Schuhwerk und Besohlen .....	106	106	106	+ 0,3	+ 0,0
Leterschuhe .....	103	102	102	- 0,6	- 0,1
Besohlen .....	111	113	113	+ 2,0	+ 0,2
<b>VII. REINIGUNG und KÖRPERPFLEGE</b> .....	103	107	107	+ 3,6	+ 0,2
davon Seifen, Wasch- und Putzmittel .....	101	102	102	+ 1,9	+ 0,0
Seifen .....	68	68	68	+ 0,1	+ 0,0
Andere Waschmittel .....	116	116	116	+ 0,4	+ 0,1
Putzmittel .....	113	119	119	+ 4,7	+ 0,0
Andere Körperpflegemittel .....	97	99	99	+ 2,1	+ 0,2
Friseurleistungen .....	125	136	137	+ 10,1	+ 0,8
<b>VIII. BILDUNG und UNTERHALTUNG</b> .....	108	110	110	+ 2,3	+ 0,2
davon Papier- und Schreibwaren, Druckerzeugnisse .....	109	113	113	+ 3,1	+ 0,1
Papierwaren .....	103	107	107	+ 3,9	+ 0,1
Schreibwaren .....	120	120	120	+ 0,3	-
Druckerzeugnisse .....	111	114	114	+ 3,0	+ 0,1
Sonstiges <sup>3)</sup> .....	106	108	108	+ 1,4	+ 0,3
<b>IX. VERKEHR</b> .....	119	120	120	+ 0,7	+ 0,1
davon Öffentliche Verkehrsmittel .....	127	128	128	+ 1,0	+ 0,2
Örtliche Verkehrsmittel .....	122	124	124	+ 2,2	+ 0,4
Eisenbahn .....	131	131	131	-	-
Postgebühren .....	110	110	110	-	-
Eigene Beförderungsmittel <sup>4)</sup> .....	111	112	112	+ 0,8	+ 0,2

1) Auf Grund der mit zwei Dezimalstellen berechneten Indexziffern (1950 = 100).- 2) Ohne die im September 1955 teilweise bereits vorgenommenen Mieterhöhungen.- 3) Rollfilm, Spielzeug, Kinoplatz, Vereinsbeitrag, Rundfunkgebühr.- 4) Fahrrad, Bereifung.

## II. Index der Einzelhandelspreise <sup>1)</sup>

a) nach Branchen gegliedert

Branche	1950 = 100			1938 = 100			Veränderung <sup>2)</sup> Sept. 1955 gegen Sept. 1954   Aug. 1955	
	1954		1955	1954		1955	Sept. 1954	Aug. 1955
	Sept.	Aug.		Sept.	Aug.			
	vH							
<u>Lebensmittelgeschäfte insgesamt</u> .....	106	107	106	181	183	182	+ 0,5	- 0,9
darunter								
Geschäfte für Lebensmittel aller Art ..	107	108	108	177	178	177	+ 0,1	- 0,5
Gemüsegeschäfte .....	110	125	112	177	200	180	+ 1,5	-10,3
Geschäfte für Milch und Milcherzeugnisse .....	112	116	116	172	177	178	+ 3,3	+ 0,6
Tabakwarengeschäfte .....	85	85	85	251	251	251	-	-
<u>Geschäfte für Textilwaren und Schuh- werk insgesamt</u> .....	93	92	92	172	171	171	- 0,4	- 0,0
davon								
Textilwarengeschäfte .....	91	90	90	167	166	166	- 0,4	- 0,0
darunter Geschäfte für Textilwaren aller Art .....	90	90	90	168	167	167	- 0,5	- 0,0
Schuhwarengeschäfte .....	102	102	102	204	203	203	- 0,6	- 0,1
<u>Geschäfte für Hausrat und Wohn- bedarf insgesamt</u> .....	110	112	113	175	179	180	+ 2,5	+ 0,5
darunter								
Eisenwarengeschäfte .....	124	128	129	206	213	216	+ 4,4	+ 1,1
Geschäfte für Porzellan- und Glaswaren .....	104	104	104	194	193	193	- 0,6	- 0,0
Geschäfte für Elektrogeräte (ohne Rundfunkgeräte) .....	100	100	100	157	157	157	- 0,1	- 0,0
Möbelgeschäfte .....	110	113	113	161	164	164	+ 2,3	+ 0,1
<u>Sonstige Branchen des Einzelhandels insgesamt</u> .....	113	115	115	186	188	188	+ 1,0	- 0,1
darunter								
Papierwarengeschäfte .....	112	118	118	182	191	191	+ 5,0	+ 0,1
Drogerien .....	104	104	104	159	160	160	+ 0,4	+ 0,0
Spielwarengeschäfte .....	112	115	116	202	206	208	+ 3,3	+ 0,8
<u>Einzelhandel insgesamt</u> .....	104	105	104	179	180	180	+ 0,6	- 0,3

1) Unterschiede in der Entwicklung der Zahlen auf Basis 1950 und 1938 erklären sich durch Runden der Zahlen.- 2) Auf Grund der mit zwei Dezimalstellen berechneten Indexziffern (1950 = 100).

Bemerkung: Der Index umfaßt nur die Umsätze der Einzelhandelsgeschäfte, nicht auch die Einzelhandelsumsätze der Produzenten und Handwerksbetriebe.

noch: II. Index der Einzelhandelspreise<sup>1)</sup>  
b) nach wichtigen Warengruppen und Waren gegliedert

Ware	1950 = 100			1938 = 100			Veränderung <sup>2)</sup> Sept. 1955 gegen Sept. 1954	
	1954	1955		1954	1955		Sept. 1954	Aug. 1955
	Sept.	Aug.	Sept.	Sept.	Aug.	Sept.	vH	
	Sept.	Aug.	Sept.	Sept.	Aug.	Sept.		
<b>Lebensmittel</b>								
Pflanzliche Nahrungsmittel insgesamt ....	117	121	118	184	191	185	+ 0,2	- 2,9
darunter								
Getreideerzeugnisse .....	132	133	133	191	192	192	+ 1,0	-
Brot und Backwaren .....	135	141	141	205	214	214	+ 4,5	-
Mehl .....	129	129	129	165	165	165	- 0,0	+ 0,2
Grieß, Graupen und Haferflocken .....	137	138	138	189	190	190	+ 0,6	- 0,1
Mehl- und Stärkeerzeugnisse .....	117	116	116	169	168	168	- 0,4	- 0,0
Zucker, Süßwaren, Kakao und Schokolade	107	106	106	185	182	182	- 1,2	-
Zucker .....	115	115	115	173	173	173	-	-
Kartoffeln, Gemüse, Obst und Südfrüchte .....	110	130	113	183	218	188	+ 2,6	-13,8
Kartoffeln .....	117	164	133	192	270	219	+13,8	-19,1
Gemüse .....	115	99	93	229	197	185	-19,4	- 6,3
Obst .....	99	125	109	126	160	140	+10,9	-12,4
Südfrüchte .....	92	88	88	239	228	228	- 4,7	+ 0,1
Tierische Nahrungsmittel insgesamt .....	105	105	106	165	165	167	+ 1,2	+ 1,2
darunter								
Milch .....	111	113	113	169	172	172	+ 2,0	-
Butter .....	116	120	123	201	209	213	+ 5,9	+ 2,0
Eier .....	110	108	114	202	197	209	+ 3,3	+ 5,9
Schweineschmalz .....	100	80	80	160	127	127	-20,4	+ 0,4
Margarine .....	76	78	78	87	89	89	+ 2,2	+ 0,1
Fleischwaren und Geflügel .....	105	99	100	206	194	196	- 4,9	+ 1,3
Fische und Fischwaren .....	110	110	110	193	193	193	+ 0,0	+ 0,1
Getränke .....	86	85	84	205	200	200	- 2,4	- 0,1
Tabakwaren .....	85	85	85	249	249	249	-	-
<b>Sonstige Waren</b>								
Textilwaren insgesamt								
wollhaltige .....	100	100	100	185	184	184	- 0,7	- 0,0
aus Baumwolle .....	84	83	83	166	166	166	- 0,3	+ 0,0
aus Kunstseide .....	74	73	73	117	116	116	- 0,6	- 0,1
Oberkleidung .....	91	91	91	160	160	160	- 0,4	-
Stoffe für Oberkleidung .....	89	89	89	143	144	144	- 0,9	-
Unterkleidung .....	83	83	83	161	160	160	- 0,9	- 0,1
Handstrickgarn .....	105	105	105	213	213	213	+ 0,0	+ 0,1
Bett-, Haus- und Küchenwäsche .....	83	83	83	185	185	185	- 0,4	- 0,0
Lederwaren (Aktentasche und Schulranzen)	86	84	84	172	167	167	- 3,1	- 0,1
Gummiwaren .....	107	108	108	169	170	171	+ 0,9	+ 0,5
Hausrat aus Metall .....	121	125	126	214	221	222	+ 3,4	+ 0,4
Seifen .....	71	72	72	191	192	192	+ 0,2	-
Andere Waschmittel .....	115	115	115	156	156	156	+ 0,1	+ 0,0

1) Unterschiede in der Entwicklung der Zahlen auf Basis 1950 und 1938 erklären sich durch Runden der Zahlen.- 2) Auf Grund der mit zwei Dezimalstellen berechneten Indexziffern (1950 = 100).

### III. Einzelhandelspreise im Bundesgebiet nebst Preisen für Leistungen, sowie Tarife und Gebühren

W a r e	Mengen- einheit	Preis in DM		W a r e	Mengen- einheit	Preis in DM	
		1955				1955	
		Aug.	Sept.			Aug.	Sept.
a) Nahrungsmittel, Getränke und Tabakwaren							
Roggenbrot .....	1 kg	0,66	0,66	Mohrrüben .....	1 kg	0,58	0,47.
Mischbrot, helles <sup>1)</sup> .....	1 kg	0,74 <sup>a)</sup>	0,74 <sup>a)</sup>	Spinat .....	1 kg	0,73 <sup>d)</sup>	0,59 <sup>b)</sup>
Mischbrot, dunkles <sup>2)</sup> .....	1 kg	0,70 <sup>b)</sup>	0,70 <sup>b)</sup>	Kopfsalat .....	1 kg	0,76	0,89
Weißbrot .....	1 kg	0,93	0,93	Lauch (Porree) .....	1 kg	1,36 <sup>e)</sup>	0,94
Kleingebäck (Brötchen u. dgl.) .....	1 kg	1,30	1,30	Zwiebeln .....	1 kg	0,58	0,53
Einfaches Hefengebäck ....	1 St	0,11	0,11	Bohnen .....	1 kg	0,96	0,74
Weizenmehl				Erbsen (Schoten) .....	1 kg	0,81 <sup>f)</sup>	1,15 <sup>g)</sup>
Type 405 .....	1 kg	0,88	0,88	Tomaten .....	1 kg	1,04	0,68
Type 550 .....	1 kg	0,76	0,76	Inländische Tafeläpfel			
Weizengries .....	1 kg	0,87	0,87	I. Sorte .....	1 kg	1,05 <sup>h)</sup>	1,00 <sup>i)</sup>
Graupen .....	1 kg	0,99	0,99	mittlere Preislage ...	1 kg	0,82	0,72
Haferflocken				Inländische Kochäpfel ..	1 kg	0,53 <sup>k)</sup>	0,46
lose bzw. in Beu- teln vorgepackt .....	1 kg	1,05	1,05	Ausländische Äpfel, mittlere Preislage ....	1 kg	1,34	1,21 <sup>l)</sup>
Markenware .....	1 kg	1,96	1,96	Süßkirschen .....	1 kg	1,39 <sup>m)</sup>	.
Schnitt- oder Band- nudeln, ohne Ei .....	1 kg	1,14	1,14	Pflaumen .....	1 kg	1,06	0,69
Nudeln, Eierware .....	1 kg	(2,44)	2,44 <sup>y)</sup>	Johannisbeeren .....	1 kg	0,92	.
Makkaroni, ohne Ei .....	1 kg	1,18	1,17	Zitronen .....	1 kg	1,51	1,52
Speiseerbsen .....	1 kg	1,50	1,49	Apfelsinen			
Reis .....	1 kg	1,05	1,03	kernlose, auch Blut- orangen .....	1 kg	1,57	1,57
Kinderstärkemehl .....	1 kg	2,22	2,22	andere Sorten .....	1 kg	1,39 <sup>n)</sup>	1,35 <sup>o)</sup>
Puddingpulver .....	45-g-Beutel	0,16	0,16	Speisekartoffeln .....	5 kg	1,25	1,02
Suppenwürfel (für 2 Teller reichend)	1 Würfel	0,20	0,20	Rindfleisch			
Kaffee-Ersatz .....	1 kg	(2,00)	2,00 <sup>y)</sup>	Kochfleisch .....	1 kg	4,44	4,46
Keks, Packung zu 12 St ..	1 Packung	0,50	0,50	Schmorfleisch (z.T. ohne Knochen) ..	1 kg	4,74	4,77
Zucker, Raffinade .....	1 kg	1,36	1,36	Schweinefleisch			
Marmelade, Mehrfrucht ...	1 kg	1,34	1,34	Kotelett .....	1 kg	5,11	5,25
Kunsthonig .....	1 kg	1,82	1,82	Bauch .....	1 kg	3,71	3,91
Bienenhonig				Kalbfleisch (Rücken mit Nierenstück)	1 kg	5,22	5,35
inländischer .....	1 kg	6,79	6,75	Hammelfleisch (Bauch mit Brust) .....	1 kg	4,03	4,05
ausländischer .....	1 kg	3,47	3,50	Leberwurst .....	1 kg	4,24	4,28
Himbeerbonbons .....	1 kg	2,46	2,46	Jagd- oder Schinken- wurst .....	1 kg	5,33	5,37
Schokolade				Mettwurst .....	1 kg	5,41	5,46
Block-, Konsumware ...	100-g-Tafel	0,61	0,61	Schinken, gekochter ....	1 kg	7,52	7,62
Milch-, Markenware ....	100-g-Tafel	1,29	1,29	Speck, geräucherter ....	1 kg	3,88	3,96
Pralinen, Markenware ....	125 g	2,00	2,00	Suppenhuhn .....	1 kg	4,27	4,31
Sauerkraut .....	1 kg	0,86 <sup>c)</sup>	0,69 <sup>b)</sup>	Brathühnchen (oder Brathähnchen) ...	1 kg	5,74	5,77
Gemüsekonserven in Dosen, Erbsen .....	1 kg	1,65	1,65	Seefisch, frisch			
Obstkonserven in Dosen				Kabeljau, ohne Kopf ..	1 kg	1,40 <sup>s)</sup>	1,39 <sup>s)</sup>
Mirabellen .....	1 kg	1,73	1,72	Fischfilet (Kabeljau)	1 kg	1,70 <sup>s)</sup>	1,72 <sup>s)</sup>
Apfelmus .....	1 kg	0,92	0,92	Salzheringe			
Sultaninen .....	1 kg	1,60	1,61	inländische .....	1 kg	1,14	1,14
Trockenpflaumen .....	1 kg	1,73	1,73	ausländische .....	1 kg	1,28 <sup>t)</sup>	1,29 <sup>t)</sup>
Weißkohl .....	1 kg	0,31	0,27	Rollmops .....	1 kg	2,22	2,22
Wirsingkohl .....	1 kg	0,34	0,31	+Bücklinge .....	1 kg	1,55	1,54
Blumenkohl .....	1 kg	0,93	0,85	+Ölsardinen (Büchse etwa 185 g brutto) .....	1 Büchse	0,83	0,83
Rotkohl .....	1 kg	0,40	0,33				

**Bemerkung:** Nähere Warenbeschreibung siehe Statistischer Bericht Arb.-Nr. VI/3/62 vom 21. Februar 1955. -  
1) Mehltypen R 1150, R 997, W 1050, W 812. - 2) Mehltypen R 1370 und W 1600. - a) Ohne Niedersachsen. - b) Ohne Schleswig-Holstein. - c) Ohne Schleswig-Holstein und Bremen. - d) Ohne Schleswig-Holstein, Niedersachsen, Nordrhein-Westfalen, Rheinland-Pfalz und Bayern. - e) Nur Hamburg, Niedersachsen, Bremen und Hessen. - f) Ohne Baden-Württemberg. - g) Nur Hamburg, Bremen und Hessen. - h) Ohne Hamburg und Bremen. - i) Ohne Bremen. - k) Ohne Schleswig-Holstein, Niedersachsen und Bremen. - l) Ohne Hessen. - m) Ohne Hessen, Rheinland-Pfalz und Baden-Württemberg. - n) Ohne Schleswig-Holstein, Bremen, Hessen und Baden-Württemberg. - o) Nur Hamburg, Niedersachsen, Nordrhein-Westfalen und Rheinland-Pfalz. - s) Zum Teil auch Seelachs bzw. Rotbarsch. - t) Ohne Bremen und Baden-Württemberg.



noch: III. Einzelhandelspreise im Bundesgebiet  
nebst Preisen für Leistungen, sowie Tarife und Gebühren

W a r e	Mengen- einheit	Preis in DM		W a r e	Mengen- einheit	Preis in DM	
		1955				1955	
		Aug.	Sept.			Aug.	Sept.
noch: a) Nahrungsmittel, Getränke und Tabakwaren							
Butter				+Speisesalz .....	1 kg	0,32	0,32
deutsche Marken- .....	1 kg	6,66	6,79	+Speiseessig .....	1 l	0,82	0,82
ausländische .....	1 kg	.	.	Kakao, Markenware .....	125 g	(1,32)	1,32 <sup>V</sup>
Butterschmalz .....	1 kg	7,15 <sup>a)</sup>	7,19 <sup>a)</sup>	Bohnenkaffee .....	1 kg	21,00	21,00
Schweineschmalz				Tee, Ceylon .....	50-g- Päckchen	1,59	1,59
inländisches .....	1 kg	3,14	3,19	+Pfefferminztee .....	50 g	0,77	0,77
Importschmalz .....	1 kg	2,13	2,11	Lagerbier			
Speiseöl .....	1 kg	2,20	2,20	(z.T. Exportbier) .....	5/20-l-Glas	0,34	0,34
Margarine				Branntwein, 38 %,			
Tafel- .....	1 kg	1,32	1,33	Konsumware .....	0,7-l- Flasche	6,23	6,24
Spitzensorte <sup>1)</sup> .....	1 kg	2,03	2,03	+Weißwein, Konsumware ...	0,7-l- Flasche	1,63	1,63 <sup>x</sup>
Schmelzmargarine .....	1 kg	2,26 <sup>a)</sup>	2,26 <sup>a)</sup>	+Rotwein .....	0,7-l- Flasche	1,57	1,56
Kokosfett .....	1 kg	2,51	2,51	+Tafelwasser .....	0,5-l- Flasche	0,32	0,32
Vollmilch .....	1 l	0,40	0,40				
Quark (z.T. Sahnequark) ..	1 kg	0,99	1,00	Zigaretten			
Käse				gängigste Preislage ..	6 St	0,50	0,50
Harzer .....	1 kg	1,94	1,95	mittlere Preislage ...	10 St	1,00	1,00
Limburger .....	1 kg	2,10	2,09	Zigarren, untere Preis- lage .....	1 St	0,20	0,20
Edamer oder Gouda ....	1 kg	3,22	3,18	Tabak, Feinschnitt,			
Emmentaler .....	1 kg	5,41	5,40	gängigste Preislage ...	50-g- Päckchen	1,35	1,35
Eier							
deutsche .....	1 St	0,23	0,25				
ausländische .....	1 St	0,22 <sup>b)</sup>	1,00				
b) Textil- und Lederwaren							
Herrenanzugstoff, Woll- stoff, 145 cm breit				Schürzenstoff, 80 cm breit .....	1 m	1,89	1,89
Kammgarn, gute Winter- ware .....	1 m	41,20	41,20	Kittelschürze .....	1 St	9,77	9,80
Kammgarn, gute Sommer- ware .....	1 m	37,20	37,20	Knabenanzug, Wollstoff			
Streichgarn, mittlere Qualität .....	1 m	24,80	24,90 <sup>x</sup>	gute Qualität .....	1 St	53,00	53,10
Straßenanzug für Herren, Wollstoff, zweiteilig				mittlere Qualität ....	1 St	40,60	40,60
gute Kammgarnware ....	1 St	162,00	162,00	Mädchenkleid			
Streichgarn, mittlere Qualität .....	1 St	116,00	116,00	aus Wollstoff .....	1 St	17,71	17,81 <sup>x</sup>
Herrenmantel, Popeline ..	1 St	58,00	57,90	aus Baumwoll-Musselin	1 St	10,35	10,33
Winterlodenjoppe oder Bauernjacke .....	1 St	55,00	55,00	Herrenhut			
Herrenhose, Gabardine ..	1 St	38,50	38,50	Wollfilz .....	1 St	12,20	12,25
Arbeitsanzug (Schlosserranzug) .....	1 St	16,94	16,94	Haarfilz .....	1 St	18,49	18,56
Damenkleiderstoff				Sporthemd, Popeline			
Wollstoff, 130 cm breit				gute Qualität .....	1 St	17,09	17,08
bessere Qualität ....	1 m	13,25	13,29	mittlere Qualität ....	1 St	12,39	12,39
mittlere Qualität ...	1 m	9,20	9,20	einfache Qualität ....	1 St	8,36	8,36
Kunstseide, 90 cm breit	1 m	3,79	3,79	Knabensporthemd .....	1 St	6,15	6,16
Damenkleid				Arbeitshemdenstoff, 80 cm breit .....	1 m	2,06	2,06
aus Kunstseide .....	1 St	22,50	22,50	Arbeitshemd .....	1 St	7,69	7,67
aus Wolljersey .....	1 St	49,30	49,20	Unterhemd für Herren			
aus Baumwoll-Musselin	1 St	15,24	15,33 <sup>x</sup>	rein Mako .....	1 St	4,83	4,82
Sportbluse, Kunstseide ..	1 St	7,24	7,24	Baumwolle .....	1 St	3,45	3,46
				Unterhose für Herren, wollgemischt .....	1 St	4,93	4,91
				Knabenunterhose, Baum- wolle .....	1 St	2,14	2,13

1) Ohne Sonder- und Übermarken.- a) Landesdurchschnittspreis für Bayern.- b) Ohne Bremen.

noch: III. Einzelhandelspreise im Bundesgebiet  
nebst Preisen für Leistungen, sowie Tarife und Gebühren

W a r e	Mengen- einheit	Preis in DM		W a r e	Mengen- einheit	Preis in DM	
		1955				1955	
		Aug.	Sept.			Aug.	Sept.
noch: <u>b) Textil- und Lederwaren</u>							
Damentaghemd, Kunst- seide .....	1 St	2,46	2,44 <sup>x</sup>	Geschirrtuch, 60 x 60 cm	1 St	1,93	1,92
Damenschlupfer				Oberbett, mit 3 kg Halb- daunen .....	1 St	106,00	106,00
Kunstseide .....	1 St	2,40	2,39	Matratze, dreiteilig			
Wolle .....	1 St	8,69	8,66	Schlaraffia .....	1 St	122,00	122,00
Mädchenhemd, Kunstseide	1 St	2,01	2,00	See- oder Alpengras ..	1 St	53,10	53,20
Mädchenschlupfer, Kunst- seide .....	1 St	1,68	1,67	Schlafdecke, Gr. 140 x 190 cm			
Pullover für Herren, aus Wolle				Wolle .....	1 St	44,30	44,40
gute Qualität .....	1 St	19,75	19,65	wollgemischt .....	1 St	28,70	28,70
mittlere Qualität ....	1 St	15,09	15,10	Baumwolle .....	1 St	12,43	12,42
einfache Qualität ....	1 St	11,11	11,07	+Läufer, Haargarn- .....	1 qm	19,16	19,16
Pullover für Damen, aus Wolle .....	1 St	20,00	19,91 <sup>x</sup>	+Möbelbezugstoff, 130 cm breit .....	1 m	12,86	12,86
Pullover für Knaben, aus Wolle .....	1 St	15,88	15,95	+Gittertüll, 220 - 250 cm breit .....	1 m	4,90	4,90
Herrensocken				Arbeitsschuhe .....	1 Paar	21,90	21,90
Wolle .....	1 Paar	3,35	3,35	Herren-Straßenschuhe			
Wolle mit Baumwolle ..	1 Paar	2,40	2,40	Rindbox .....	1 Paar	25,80	25,80
Damenstrümpfe				Boxcalf .....	1 Paar	32,60	32,60
Kunstseide .....	1 Paar	1,88	1,87	Damen-Straßenschuhe			
Nylon .....	1 Paar	4,67	4,66	Rindbox .....	1 Paar	23,50	23,50
Perlon .....	1 Paar	4,12	4,12	Boxcalf .....	1 Paar	29,90	29,90
Kinderstrümpfe				Kinderschuhe			
Wolle .....	1 Paar	4,16	4,16	Rindleder .....	1 Paar	19,20	19,18
Baumwolle .....	1 Paar	2,94	2,94	Roßchevreau .....	1 Paar	10,85	10,83
Babygarn				Damenüberschuhe, aus Gummi .....	1 Paar	11,48	11,50
Wolle .....	100 g	3,68	3,69	Lederhandschuhe für Herren			
Baumwolle .....	100 g	1,62	1,63	Nappa .....	1 Paar	16,67	16,56 <sup>x</sup>
Strumpfgarn, Wolle .....	100 g	2,51	2,51	Kalb- bzw. Ziegen- leder .....	1 Paar	15,71	15,71
Inlett, 130 cm breit ...	1 m	7,14	7,14	Aktentasche, Vollrind- leder .....	1 St	18,66	18,73
Bettwäschestoff, Linon, 80 cm breit .....	1 m	1,57	1,57	+Schulranzen, Vollrind- leder .....	1 St	17,24	17,24
Bettbezug aus Linon, 130 x 200 cm .....	1 St	12,21	12,19	+Kolleg- und Sitzungs- mappe, Boxin oder Plastik .....	1 St	4,78	4,78
Bettlaken, 150 x 225 cm				+Vulkanfiderkoffer, 65 cm lang .....	1 St	20,20	20,20
Haustuch .....	1 St	8,28	8,28	+Kordkoffer, 75 cm lang	1 St	36,10	36,00
Rohnessel .....	1 St	6,15	6,14				
Handtuch, Gerstenkorn, etwa 48 x 100 cm .....	1 St	1,40	1,40				
<u>c) Sonstige industrielle Fertigwaren</u>							
Küchenbüfett, 160 cm breit .....	1 St	327,00	328,00	Schlafzimmer, Eiche fur- niert .....	1 Ein- richtung	723,00	724,00
Küchentisch .....	1 St	53,70	53,80	Teller, Porzellan			
Küchenstuhl .....	1 St	15,72	15,74	glattweiß .....	1 St	1,08	1,07
Holzbett .....	1 St	72,20	72,40	einfach dekoriert ....	1 St	1,45	1,45
Stahlfederrahmen .....	1 St	30,80	30,80	Tasse mit Untertasse, Porzellan			
Kinderbett .....	1 St	51,70	52,00	glattweiß .....	1 St	0,96	0,96
Kleiderschrank				einfach dekoriert ....	1 St	1,31	1,31
120 cm breit .....	1 St	179,00	179,00	Kaffeekanne, Porzellan..	1 St	4,93	4,92
180 cm breit .....	1 St	297,00	297,00				

## Preisindex für die Lebenshaltung im mehrjährigen Überblick

Mittlere Verbrauchergruppe<sup>1)</sup>, nach Bedarfsgruppen gegliedert

a) 1950 = 100

Jahr Monat	Bedarfsgruppe									Gesamt- lebens- haltung
	Ernäh- rung	Getränke und Tabak- waren	Woh- nung	Heizung und Beleuch- tung	Haus- rat	Beklei- dung	Reinigung und Körper- pflege	Bildung und Unter- haltung	Verkehr	
1938 JD	62	37	95	74	60	55	62	75	69	64
1945 "	69	68	99	77	79	73	79	86	69	75
1946 "	74	92	99	79	84	81	81	89	102	82
1947 "	78	110	100	83	95	90	85	90	105	87
1948 1. Hj.	82	119	100	86	109	99	95	92	107	92
1948 2. Hj.	101	136	99	96	128	128	111	99	103	108
1949 JD	107	104	99	100	117	113	110	101	101	107
1950 "	100	100	100	100	100	100	100	100	100	100
1951 "	109	98	102	108	111	111	108	108	112	108
1952 "	114	100	104	116	110	103	107	111	117	110
1953 "	112	93	107	120	104	98	104	110	118	108
1954 "	114	86	107	127	102	97	103	108	119	108
1948 Juni	84	151	99	88	118	106	110	96	107	98
Juli	92	151	99	90	121	112	109	97	108	102
August	94	152	99	94	124	119	109	98	103	104
September	96	151	99	97	127	126	111	99	100	107
Oktober	105	150	99	98	130	133	111	99	101	112
November	107	106	99	100	131	139	113	100	102	111
Dezember	109	107	99	100	133	139	114	101	103	112
1949 Januar	107	106	100	101	132	133	116	101	103	110
Februar	106	106	99	101	129	127	115	101	102	109
März	106	106	99	100	127	123	115	101	102	108
April	105	105	99	100	123	119	116	101	101	107
Mai	107	104	99	101	118	115	114	101	101	107
Juni	110	103	99	101	115	111	112	101	101	107
Juli	109	102	99	100	113	108	111	100	101	106
August	105	101	99	101	110	106	111	100	101	104
September	107	102	99	100	109	104	106	102	101	105
Oktober	108	103	99	100	108	104	105	102	101	105
November	110	103	99	100	107	104	101	101	100	106
Dezember	109	103	99	100	106	104	101	101	100	105
1950 Januar	102	102	99	101	106	103	101	101	100	102
Februar	101	102	99	101	104	102	101	101	100	101
März	100	102	100	101	102	101	100	100	99	100
April	99	101	100	100	101	100	100	100	99	100
Mai	99	101	100	100	100	99	100	100	99	99
Juni	99	101	100	100	99	98	100	99	100	99
Juli	98	101	100	99	98	97	99	99	100	99
August	99	101	100	99	97	97	99	99	100	99
September	101	97	100	100	97	98	100	99	100	100
Oktober	100	97	100	100	98	100	100	100	101	100
November	101	97	101	100	99	102	100	100	101	100
Dezember	101	97	101	100	100	103	100	101	101	101
1951 Januar	102	97	101	103	102	106	104	102	108	102
Februar	102	97	101	104	105	110	103	103	109	103
März	105	97	101	105	109	112	106	107	110	106
April	106	98	101	106	111	113	109	109	111	107
Mai	107	98	101	107	111	113	109	109	111	107
Juni	109	98	102	108	112	113	109	109	112	108
Juli	109	98	102	109	112	112	110	110	112	108
August	109	98	102	110	112	111	109	110	112	108
September	111	98	102	110	113	110	109	110	112	109
Oktober	116	99	102	111	113	110	109	110	115	111
November	117	99	102	113	113	110	109	110	117	112
Dezember	117	99	102	113	113	110	109	110	117	112
1952 Januar	117	99	103	114	113	109	109	111	117	112
Februar	116	99	103	114	113	108	109	111	117	111
März	115	99	103	114	112	107	108	111	117	111
April	114	99	103	115	112	106	108	111	117	110
Mai	113	99	103	115	111	104	108	111	117	109
Juni	112	99	103	115	110	103	107	111	117	109
Juli	112	100	103	116	109	102	106	112	117	109
August	113	100	103	118	108	101	106	111	117	109
September	114	100	103	118	108	100	105	111	116	109
Oktober	114	100	104	119	107	100	105	111	117	109
November	114	100	106	119	107	100	105	111	117	110
Dezember	115	100	106	119	106	100	105	111	117	110

1) 4-Personen-Arbeitnehmer-Haushaltung mit Lebenshaltungsausgaben von rd. 300 DM und einem Haushaltseinkommen von rd. 360 DM monatlich nach den Verbrauchs- und Preisverhältnissen von 1950.

**Bemerkung:** Die Indices für 1945 bis 1948 1. Hj. sind nach dem Wägungsschema 1950 auf Grund legaler Preise zurückgerechnet. Monatsziffern liegen für diese Zeit auf vergleichbarer Grundlage nicht vor.

noch: Preisindex für die Lebenshaltung im mehrjährigen Überblick  
 noch: Mittlere Verbrauchergruppe<sup>1)</sup>, nach Bedarfsgruppen gegliedert  
 noch: a) 1950 = 100

Jahr Monat	Bedarfsgruppe									Gesamt- lebens- haltung
	Ernäh- rung	Getränke und Tabak- waren	Woh- nung	Heizung und Beleuch- tung	Haus- rat	Beklei- dung	Reinigung und Körper- pflege	Bildung und Unter- haltung	Verkehr	
1953 Januar	114	100	107	119	106	99	105	111	117	110
Februar	112	100	107	119	106	99	105	111	118	109
März	113	100	107	119	105	98	104	111	118	109
April	112	100	107	120	105	98	104	111	118	109
Mai	112	100	107	120	104	98	104	111	118	108
Juni	112	92	107	120	104	98	104	110	118	108
Juli	113	92	107	120	104	98	104	110	118	108
August	112	92	107	120	103	97	104	110	118	108
September	111	86	107	121	103	97	103	108	118	107
Oktober	112	86	107	121	103	97	103	108	118	107
November	112	86	107	121	103	97	103	108	119	107
Dezember	112	86	107	121	103	97	103	108	119	107
1954 Januar	112	86	107	121	103	97	103	108	119	107
Februar	113	86	107	121	103	97	103	108	119	108
März	113	86	107	121	103	97	103	108	119	108
April	113	86	107	128	103	97	103	108	119	108
Mai	112	86	107	128	102	97	103	108	119	108
Juni	113	87	107	128	102	97	103	108	119	108
Juli	114	87	107	128	102	97	103	108	119	108
August	113	87	107	128	101	96	103	108	119	108
September	114	87	107	129	102	96	103	108	119	108
Oktober	115	87	107	129	102	96	103	108	119	109
November	116	87	107	129	102	96	103	108	119	110
Dezember	116	87	107	129	102	96	104	109	119	110
1955 Januar	116	86	107	129	102	96	104	110	119	110
Februar	115	86	107	129	103	97	105	110	119	109
März	115	86	107	129	103	97	105	110	119	109
April	115	86	108	129	103	97	105	110	119	109
Mai	114	86	108	130	103	97	105	110	119	109
Juni	115	86	108	130	103	97	106	110	119	109
Juli	117	86	108	130	103	97	106	110	119	111
August	115	86	108	130	103	97	107	110	120	110
September <sup>2)</sup>	115	86	108	130	103	97	107	110	120	110

1) 4-Personen-Arbeitnehmer-Haushaltung mit Lebenshaltungsausgaben von rd. 300 DM und einem Haushaltseinkommen von rd. 360 DM monatlich nach den Verbrauchs- und Preisverhältnissen von 1950.- 2) Ohne die im September 1955 teilweise bereits vorgenommenen Mieterhöhungen.

b) 1938 = 100

Jahr	Bedarfsgruppe									Gesamt- lebens- haltung
	Ernäh- rung	Getränke und Tabak- waren	Woh- nung	Heizung und Beleuch- tung	Haus- rat	Beklei- dung	Reinigung und Körper- pflege	Bildung und Unter- haltung	Verkehr	
1945 JD	109	181	101	103	133	133	127	116	102	115
1946 "	117	247	102	106	142	148	130	119	151	126
1947 "	124	293	103	111	159	165	138	121	155	134
1948 1.Hj.	130	319	103	116	183	181	153	123	158	142
1948 2.Hj.	163	365	104	130	214	234	178	132	150	168
1949 JD	174	278	104	135	195	207	177	135	148	166
1950 "	162	268	105	134	168	183	161	134	146	156
1951 "	176	263	107	146	185	203	173	145	164	168
1952 "	184	267	109	156	184	189	171	149	171	171
1953 "	181	250	112	162	175	179	167	147	172	168
1954 "	184	232	113	170	171	177	166	145	173	169

## Index der Einzelhandelspreise im mehrjährigen Überblick

a) 1950 = 100

Jahr Monat	Lebens- mittel- geschäfte insgesamt	Geschäfte für Textil- waren und Schuhwerk insgesamt	Geschäfte für Hausrat und Wohn- bedarf insgesamt	Sonstige Branchen des Einzel- handels insgesamt	Einzel- handel ins- gesamt	Jahr Monat	Lebens- mittel- geschäfte insgesamt	Geschäfte für Textil- waren und Schuhwerk insgesamt	Geschäfte für Hausrat und Wohn- bedarf insgesamt	Sonstige Branchen des Einzel- handels insgesamt	Einzel- handel ins- gesamt
1938 JD	59	54	63	61	58	1952 Jan.	112	108	118	114	112
1948 2.Hj.	114	129	122	109	119	Febr.	112	107	118	114	112
1949 JD	109	115	114	107	111	März	111	106	118	114	111
1950 "	100	100	100	100	100	April	110	105	118	114	110
1951 "	107	111	111	111	109	Mai	109	103	117	114	109
1952 "	110	102	117	114	109	Juni	109	101	117	114	108
1953 "	106	95	112	112	104	Juli	108	100	117	114	108
1954 "	106	93	110	113	104	Aug.	109	99	116	114	107
1948 Juni	108	109	115	104	108	Sept.	109	98	116	114	107
Juli	114	115	117	106	113	Okt.	109	98	115	114	107
Aug.	114	121	119	108	115	Nov.	109	97	115	114	107
Sept.	114	127	121	109	118	Dez.	110	97	115	113	107
Okt.	118	134	123	110	122	1953 Jan.	110	97	115	113	107
Nov.	111	139	124	111	121	Febr.	108	96	114	113	106
Dez.	113	140	125	111	122	März	108	95	113	113	105
1949 Jan.	112	134	125	111	120	April	107	95	113	112	105
Febr.	112	129	123	111	118	Mai	107	95	112	112	105
März	111	125	121	109	116	Juni	106	94	112	112	104
April	111	121	119	109	114	Juli	107	94	112	112	105
Mai	110	116	116	107	112	Aug.	105	94	111	112	103
Juni	110	112	113	106	110	Sept.	103	94	111	111	103
Juli	109	110	111	105	109	Okt.	104	93	111	111	103
Aug.	107	107	110	105	107	Nov.	104	93	111	111	103
Sept.	107	106	107	105	106	Dez.	104	93	111	111	103
Okt.	107	106	107	104	106	1954 Jan.	104	93	110	111	103
Nov.	108	106	106	103	106	Febr.	105	93	110	111	103
Dez.	107	105	106	103	106	März	105	93	110	111	103
1950 Jan.	104	105	104	102	104	April	105	93	110	114	104
Febr.	103	103	104	101	103	Mai	105	93	110	114	104
März	101	102	102	101	101	Juni	106	93	110	113	104
April	101	100	101	100	100	Juli	107	93	110	113	104
Mai	100	99	100	100	100	Aug.	106	93	110	113	104
Juni	100	98	100	99	99	Sept.	106	93	110	113	104
Juli	98	97	100	99	98	Okt.	106	93	110	114	104
Aug.	98	96	99	99	98	Nov.	107	93	110	114	104
Sept.	98	98	97	99	98	Dez.	107	92	111	114	104
Okt.	99	99	97	99	99	1955 Jan.	108	92	111	114	105
Nov.	99	100	98	100	99	Febr.	107	92	112	114	104
Dez.	99	102	99	100	100	März	107	92	112	114	104
1951 Jan.	100	105	103	103	103	April	108	92	112	114	105
Febr.	101	109	105	106	105	Mai	107	92	112	115	104
März	104	112	108	109	108	Juni	107	92	112	114	105
April	106	113	110	111	109	Juli	111	92	112	115	106
Mai	107	113	111	111	110	Aug.	107	92	112	115	105
Juni	109	113	111	111	111	Sept.	106	92	113	115	104
Juli	109	112	112	112	111						
Aug.	108	111	112	112	110						
Sept.	108	110	113	112	110						
Okt.	111	110	114	113	111						
Nov.	112	110	116	114	112						
Dez.	112	109	117	114	112						

b) 1938 = 100

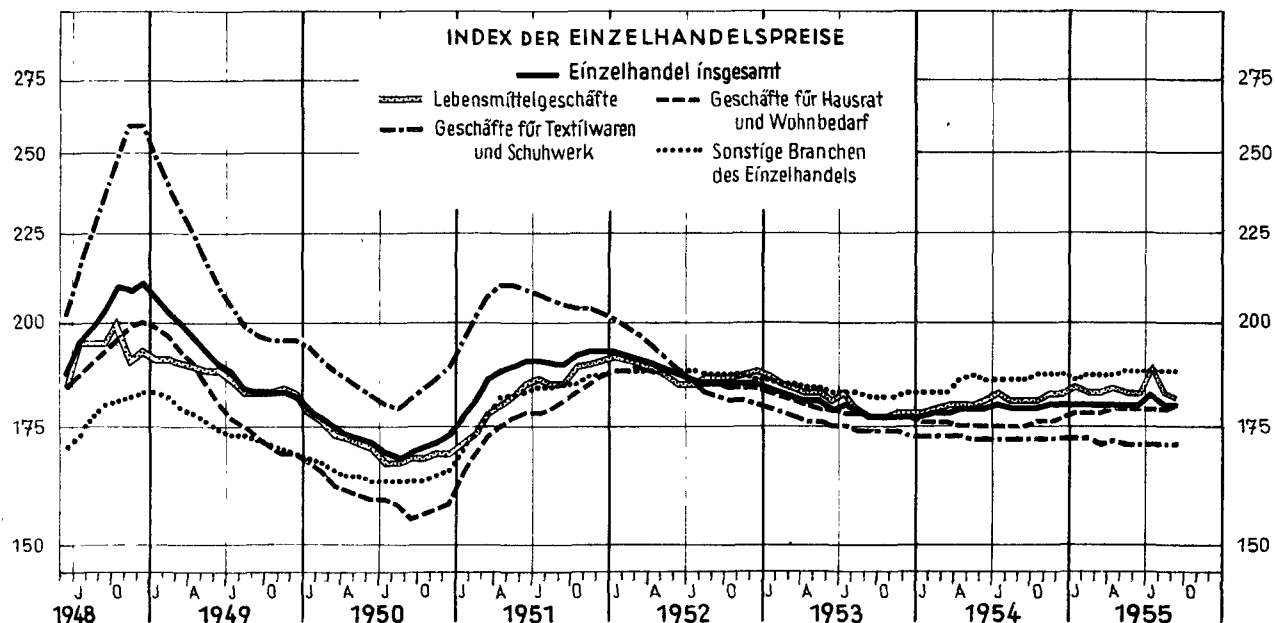
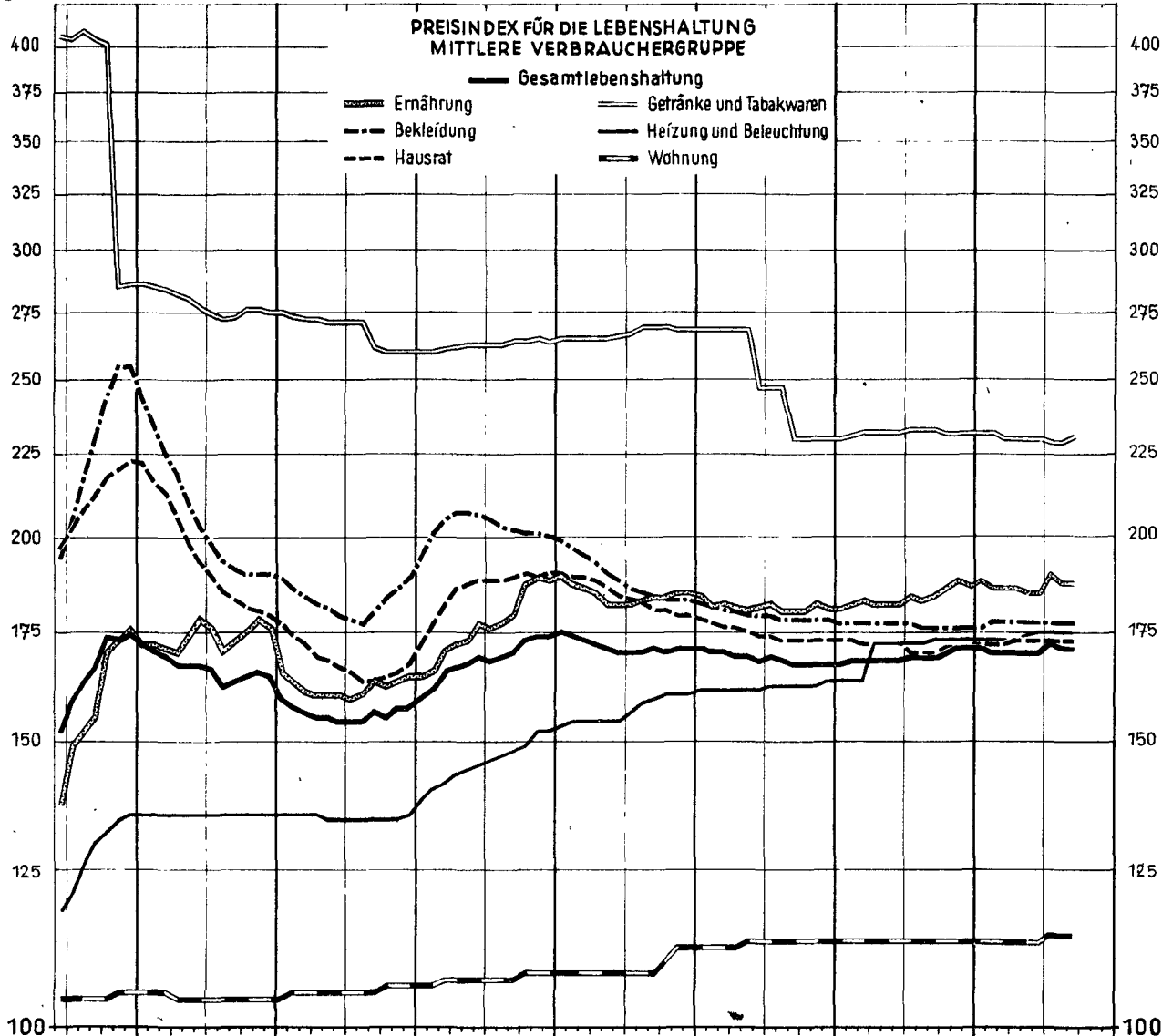
Jahr	Lebens- mittel- geschäfte insgesamt	Geschäfte für Textil- waren und Schuhwerk insgesamt	Geschäfte für Hausrat und Wohn- bedarf insgesamt	Sonstige Branchen des Einzel- handels insgesamt	Einzel- handel ins- gesamt	Jahr	Lebens- mittel- geschäfte insgesamt	Geschäfte für Textil- waren und Schuhwerk insgesamt	Geschäfte für Hausrat und Wohn- bedarf insgesamt	Sonstige Branchen des Einzel- handels insgesamt	Einzel- handel ins- gesamt
1948 2.Hj.	195	240	194	179	204	1952 JD	187	189	186	187	188
1949 JD	187	213	181	175	191	1953 "	181	175	179	184	180
1950 "	171	185	160	164	172	1954 "	181	172	176	185	179
1951 "	183	205	177	182	188						

**Bemerkung:** Der Index umfaßt nur die Umsätze der Einzelhandelsgeschäfte, nicht auch die Einzelhandelsumsätze der Produzenten und Handwerksbetriebe.

# INDEXZIFFERN DER VERBRAUCHERPREISE (1938=100)

Logar. Maßstab

Logar. Maßstab



noch: III. Einzelhandelspreise im Bundesgebiet  
nebst Preisen für Leistungen, sowie Tarife und Gebühren

W a r e	Mengen- einheit	Preis in DM		W a r e	Mengen- einheit	Preis in DM	
		1955				1955	
		Aug.	Sept.			Aug.	Sept.
noch: c) Sonstige industrielle Fertigwaren							
Teller, Steingut				Taschenlampenbatterie ..	1 St	0,53	0,53
glattweiß .....	1 St	0,60	0,60	Glühlampe			
einfach dekoriert ....	1 St	0,88	0,88	25 Watt .....	1 St	0,85	0,85
Schüssel, Steingut				40 Watt .....	1 St	0,90	0,90
glattweiß .....	1 St	1,58	1,58	60 Watt .....	1 St	1,10	1,10
einfach dekoriert ....	1 St	1,92	1,92	Tauchsieder .....	1 St	11,50	11,50
Geleeglas (1/2 l) .....	1 St	0,24	0,24	Einstellen-Tischherd ...	1 St	39,00 <sup>a)</sup>	39,00 <sup>a)</sup>
Bierbecher .....	1 St	0,49	0,49	Standard-Elektroherd ...	1 St	297,00	297,00
Kompotteller .....	1 St	0,32	0,32	Rundfunkgerät			
Kindersaugflasche (1/4 l)	1 St	0,58	0,58	Einkreiser .....	1 St	(90,90)	90,90 <sup>y</sup>
Beleuchtungsglas, 12 cm				Super im Preßgehäuse..	1 St	(201,00)	201,00 <sup>y</sup>
Kugeldurchmesser .....	1 St	1,27	1,26	Super im Holzgehäuse..	1 St	(303,00)	303,00 <sup>y</sup>
Haushaltskonservenglas				Großsuper .....	1 St	466,00	466,00
(1 l) .....	1 St	0,59	0,59	Rundfunkröhre			
+Schlosserhammer .....	1 St	2,12	2,12	Type 164 .....	1 St	10,00	10,00
+Beißzange .....	1 St	1,99	1,99	Type AK 2 .....	1 St	17,60	17,60
+Handsäge .....	1 St	3,44	3,45	Type ECH 11 .....	1 St	14,50	14,50
+Spaten .....	1 St	11,62	11,73	Staubsauger .....	1 St	188,00	188,00
+Kuhkette .....	1 St	4,07	4,10	Wäschekorb .....	1 St	17,95	18,01
+Zimmertür-Einsteckschloß	1 St	2,43	2,44	Scheuerbürste .....	1 St	0,61	0,61
+Drückergarnitur .....	1 St	4,06	4,08	Gummisauger .....	1 St	0,28	0,29
+Holzschrauben .....	1 kg	7,52	7,52	Gummiwärmflasche (2 l)..	1 St	4,16	4,16 <sup>x</sup>
+Drahtstifte .....	1 kg	1,18	1,18	+Gummiring für Einkoch-			
+Draht .....	1 kg	1,41	1,41	glas .....	1 St	0,05	0,05
Metallbett .....	1 St	55,30	55,20	Roller .....	1 St	15,52	15,52
Ofen, Dauerbrenner,				Celluloidpuppe .....	1 St	12,63	12,62 <sup>x</sup>
schwarz .....	1 St	121,00	121,00	Rollfilm, 6 x 9 .....	1 St	1,50	1,50
Dauerbrandofen, email-				Herrenfahrrad mit Be-			
liert .....	1 St	171,00	171,00	reifung .....	1 St	166,00	166,00
Haushalts-Kohlenherd,				Fahrradbereifung .....	1 Berei-	16,34 <sup>r</sup>	16,44
emailliert .....	1 St	227,00	227,00		fung		
Dauerbrandherd, email-				Benzin, Motoren- .....	1 l	0,64	0,64
liert .....	1 St	291,00	292,00	Kernseife			
Fleischtopf, emailliert	1 St	8,00	8,02	Konsumware .....	200 g	0,28	0,28
Schmortopf, Aluminium ..	1 St	5,51	5,53	Markenware .....	200 g	0,36	0,36
Bratpfanne, Stahl .....	1 St	5,10	5,14	Toilettenseife, Konsum-			
Waschtopf, verzinkt ....	1 St	15,38	15,56	ware .....	1 St	0,37	0,37
Eimer				Rasierseife .....	1 St	0,50	0,50
emailliert .....	1 St	4,91	4,93	Zusatzwaschmittel			
verzinkt .....	1 St	4,23	4,28	Einweichmittel .....	250 g	0,22	0,22
Wanne, verzinkt .....	1 St	14,00	14,13	Spülmittel .....	250 g	0,25	0,25
Schüssel, emailliert ...	1 St	4,59	4,59	Waschmittel für Berufs-			
+Fleischhacker .....	1 St	18,98	18,98	kleidung .....	250 g	0,30	0,30
Essbesteck, rostfreier				Waschpulver (Seifen-			
Stahl .....	1 Besteck	5,24	5,25	pulver) für			
+Alpakabesteck .....	1 Besteck	16,65	17,00	Grob-, Weiß- und			
+Silberbesteck .....	1 g Silber	0,26	0,27	Buntwäsche .....	250 g	0,56 <sup>x</sup>	0,56
+Trauringe, 14 Karat ....	1 g Gold	7,52	7,52	Feinwäsche .....	100 g	0,82	0,82
Wecker .....	1 St	9,71	9,78 <sup>x</sup>	+Zellstoffwatte .....	250 g	1,49	1,49
Tischuhr .....	1 St	101,00	101,00	+Lackfarbe .....	1 kg	3,45	3,44
Damenarmbanduhr .....	1 St	52,10	52,10	+Lithopone .....	1 kg	1,89	1,88
Herrenarmbanduhr .....	1 St	44,20	44,20	+Bleimennige .....	1 kg	2,98	2,97
Haushaltsbügeleisen ....	1 St	11,83	11,83	+Brennspiritus .....	1 l	1,00	1,00
Taschenlampenhülse ....	1 St	1,30	1,29	+Salzsäure .....	1 l	(0,62)	0,62 <sup>y</sup>

a) Ohne Niedersachsen.

noch: III. Einzelhandelspreise im Bundesgebiet  
nebst Preisen für Leistungen, sowie Tarife und Gebühren

W a r e L e i s t u n g	Mengen- einheit	Preis in DM		W a r e L e i s t u n g	Mengen- einheit	Preis in DM	
		1955				1955	
		Aug.	Sept.			Aug.	Sept.
noch: <u>c) Sonstige industrielle Fertigwaren</u>							
+Glycerin .....	100 g	0,92	0,92	Briefpapier, 25 Bogen, 25 Briefumschläge ....	1 Packung	2,30	2,30
Scheuertuch .....	1 St	0,77	0,77	Schulheft .....	1 St	0,20	0,20
Rasierklingen				Bleistift, Konsumsorte	1 St	0,19	0,19
einfachste Sorte .....	1 Packung	(0,54)	0,55 <sup>y</sup>	Kopierstift, Konsumsorte	1 St	0,33	0,33
beste Sorte .....	1 Packung	1,94 <sup>x</sup>	1,92 <sup>x</sup>	Tinte (1/32-l-Flasche)	1 Flasche	0,49	0,49
Zahnpasta .....	1 gr.Tube	(0,89)	0,89 <sup>y</sup>	Tageszeitung .....	1 Monats- bezug	3,61	3,61
Schuhcreme				Wochenzeitschrift, Illu- strierte .....	1 St	0,50	0,50
schwarz .....	1 Dose	0,45	0,45 <sup>y</sup>	Steinkohle, frei Keller	50 kg	6,20	6,20
farblos .....	1 Dose	0,46	0,46	Steinkohlenbriketts, frei Keller .....	50 kg	5,87	5,87
+Schreibmaschinenpapier..	1 000 Blatt	15,29	15,40 <sup>x</sup>	+Zeichenbrechkoks II, frei Keller .....	50 kg	5,65 <sup>r</sup>	5,64 <sup>a)</sup>
+Saugpost .....	1 000 Blatt	9,61	9,65	Braunkohlenbriketts, frei Keller .....	50 kg	3,53	3,54
+Geschäftsbuch .....	1 St	5,27	5,30	Brennholz, frei Haus			
+Hebelordner .....	1 St	1,75	1,77	Hart- .....	50 kg	4,56	4,56
+Farbband .....	1 St	2,89	2,92 <sup>x</sup>	weich- .....	50 kg	4,43	4,44
+Briefablagekorb .....	1 St	3,24	3,26 <sup>x</sup>				
+Tapeten .....	1 m	0,24	0,24				
Briefumschläge .....	10 St	0,15	0,15				
<u>d) Leistungen, Tarife und Gebühren</u>							
Anfertigung eines Frau- enkleides .....	1 St	29,60	29,60	Elektrischer Strom mit Grundgebühr .....	1 kWh	0,23	0,23
Bescholen von Herrenschu- hen				Straßenbahn oder Omnibus <sup>2)</sup>			
Ledersohle .....	1 Paar	8,77	8,78	Einzelfahrt .....	1 Fahrt	0,30	0,31
Gummisohle .....	1 Paar	6,81	6,83	Wochenkarte .....	1 Karte	2,14	2,14
Rasieren .....	1 mal	0,53	0,53	Eisenbahnfahrt .....	25 km	1,80	1,80
Haarschneiden .....	1 mal	1,37	1,38	Eisenbahnberufsfahrt			
Frisieren .....	1 mal	3,20	3,21	Arbeiterwochenkarte, 15 km .....	1 Wochen- karte	3,80	3,80
Kinoplatz .....	1 Platz	1,31	1,32	Arbeitermonatskarte, 16 km .....	1 Monats- karte	16,40	16,40
Sportverein .....	1 Monats- beitrag	1,50	1,50	Rundfunkgebühr .....	1 Monats- gebühr	2,00	2,00
Miete <sup>1)</sup> einschließlich Nebenkosten				Postkarte <sup>3)</sup>			
Altbauwohnung ohne Bad	1 Monats- miete	.	.	im Ortsdienst .....	1 Postkarte	0,10	0,10
Neubauwohnung mit Bad	1 Monats- miete	.	.	im Ferndienst .....	1 Postkarte	0,12	0,12
Neustbauwohnung mit Bad	1 Monats- miete	.	.	Brief <sup>3)</sup> , im Ferndienst	1 Brief	0,22	0,22
Gas mit Gasmessermiete..	1 cbm	0,32	0,32	Postpaket <sup>4)</sup> , 5 kg, 100 km	1 Paket	1,12	1,12
				Telefongespräch (Münz- fernsprecher) .....	1 Gespräch	0,20	0,20

1) 2-Zimmer-Wohnung mit Küche. Die Wohnungsmieten werden nur in den Monaten Januar, April, Juli und Oktober erhoben.- 2) Im Durchschnitt einer nahen, einer mittleren und einer weiten viel befahrenen Strecke.- 3) Mit Notopfermarke.- 4) Einschließlich Zustellgebühr und mit Notopfermarke.- a) Berichtiger Preis für Juli 1955: 5,64 DM.