


STATISTISCHE BERICHTE




Herausgeber: Statistisches Bundesamt / Außenstelle Düsseldorf
Eisen- und Stahlstatistik

Arb.-Nr.: IV/22/123

MONATSAHLEN ZUR MONTANUNION

mit Vergleichszahlen für Großbritannien und USA



November 1962

Inhalt

		Seite
Vorbemerkung.....	Zeichenerklärung	1
A. Gesamtübersichten	Tabellen und Schaubilder	2-3
B. Förderung/Erzeugung	1. Steinkohle, Koks, Steinkohlenbriketts, Braunkohle..	4
	2. Eisenerze, Sinter, Schrott	5
	3. Erzeugungsanlagen: Hochöfen und Stahlöfen	6
	4. Roheisen nach Sorten	7
	5. Rohstahl nach Sorten	8-9
	6. Walzstahlfertigerzeugnisse nach Sorten	10-11
	7. Weiterverarbeitete Walzstahlfertigerzeugnisse	12
	8. Anteile der Länder an der Förderung/Erzeugung der Montanunion in vH.	13
C. Verbrauch	1. Eisenerze, Manganerze, Sinter, Schrott und Koks für die Roheisenerzeugung	14
	2. Roheisen und Schrott für die Stahlerzeugung	15
	3. Verbrauch je t Roheisenerzeugung	16
	Verbrauch je t Rohstahlerzeugung	16
D. Außenhandel	1. Kohle, Koks und Briketts, Eisenerze	17
	2. Schrott, Roheisen	18
	3. Rohblöcke und Stahlhalbzeug, Warmbreitband	19
	4. Walzstahl insgesamt, Eisenbahnoberbaumaterial	20
	5. Schwere Profile, leichte Profile	21
	6. Walzdraht, Bandstahl	22
	7. Grob- und Mittelbleche, Feinbleche	23
	8. Transformatoren- und Dynamobleche, sonstige Bleche.	24
	9. Weiterverarbeitete Walzstahlfertigerzeugnisse, Stahlröhren	25
E. Erzeugung und Versorgung	1. Rohstahl, Walzstahl, Kohle, insgesamt	26
	2. Rohstahl, Walzstahl, Kohle, je Kopf der Bevölkerung	27
	3. Walzstahlfertigerzeugnisse nach Sorten	28
F. Bestände	Steinkohle, Koks, Eisenerze, Schrott	29
G. Belegschaft und Leistung	1. Beschäftigte/Arbeiter im Steinkohlenbergbau, Eisenerzbergbau und in der Eisen schaffenden Industrie .	30
	2. Schichtleistung im Steinkohlenbergbau	30
H. Löhne	Brutto-Stundenlöhne im Steinkohlenbergbau, Eisenerzbergbau und in der Eisen schaffenden Industrie .	31

Vorbemerkung

Die "Monatzszahlen zur Montanunion" enthalten ausgewählte Zahlenreihen über wichtige wirtschaftliche Tatbestände und Vorgänge, die für eine Beobachtung der Entwicklung innerhalb der Montanunion sowie der Vergleichsländer Großbritannien und USA von besonderer Bedeutung sind oder brauchbare Anhaltspunkte bieten.

Das nach Ländern der Montanunion aufgegliederte Zahlenmaterial erstreckt sich hauptsächlich auf den Steinkohlenbergbau, den Eisenerzbergbau sowie die Eisen- und Stahlindustrie. In erster Linie werden die im Vertrag über die Gründung der Europäischen Gemeinschaft für Kohle und Stahl genannten Erzeugnisse berücksichtigt, wobei Erzeugung und Förderung, Rohstoffverbrauch und -versorgung sowie Bezüge und Lieferungen im Vordergrund stehen. Darüber hinaus werden Bestände, Belegschaft, Löhne und allgemeine Wirtschaftszahlen dargestellt.

Die Zahlen entstammen größtenteils den Fachstatistiken der Länder und den Veröffentlichungen der Hohen Behörde in Luxemburg. Wegen Benutzung verschiedener Quellen sind die Zahlen mit anderen Veröffentlichungen des Statistischen Bundesamtes nicht immer vergleichbar.

Für die einzelnen Länder gilt der jetzige Gebietsstand. Soweit nicht anders vermerkt, ist unter der Bezeichnung "Bundesrepublik" bei den Förderungs- und Erzeugungszahlen Bundesrepublik ohne Berlin-West, beim Außenhandel einschließlich Berlin-West zu verstehen. Das Saarland ist nur ausnahmsweise in den Zahlen von Frankreich enthalten. Bei Italien ist Triest eingeschlossen.

Die Reihen werden monatlich auf den neuesten Stand gebracht und laufend - ohne besondere Kennzeichnung - berichtet. Die sich bei der Aufrechnung der einzelnen Zahlen ergebenden Differenzen mit den Summen sind auf Abrundungen zurückzuführen.

Bei den Angaben über die Erzeugung von Roheisen und Rohstahl handelt es sich um die Netto-Erzeugung, d.h. bei Roheisen ohne umgeschmolzenes Roheisen und bei Rohstahl ohne Vorschmelzstahl. Beim "Außenhandel" (Einfuhr und Ausfuhr) ist beim Bundesgebiet der Handel mit der Sowjetischen Besatzungszone (Interzonenhandel) nicht einbezogen.

Als Maßeinheit gilt das metrische System.

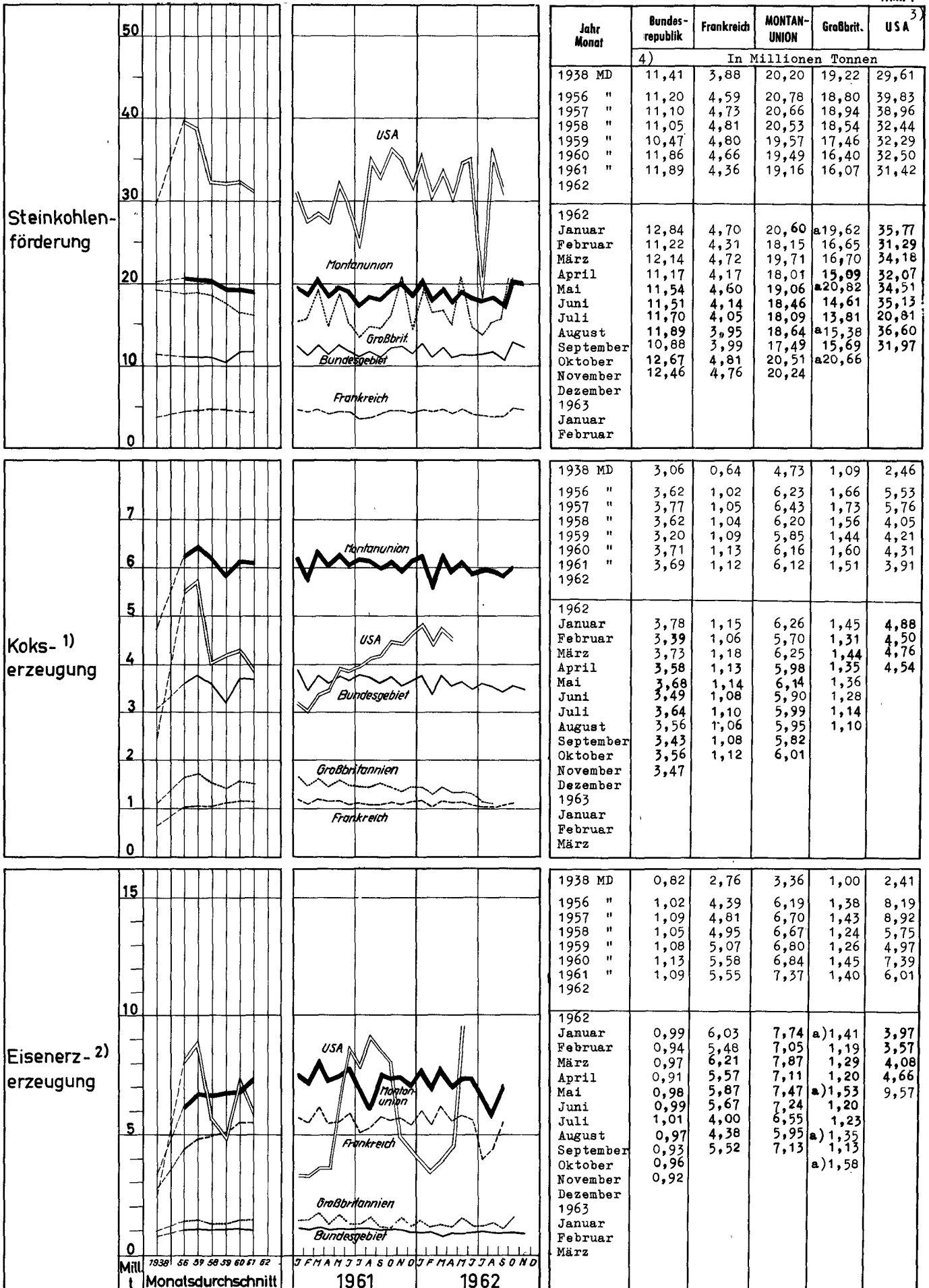
Zeichenerklärung

-	an Stelle einer Zahl = null (nichts)
0 oder 0,0	an Stelle einer Zahl = mehr als null, jedoch weniger als die Hälfte der kleinsten Einheit, die in der betr. Tabelle dargestellt wird.
.	an Stelle einer Zahl = kein Nachweis vorhanden
...	Angaben folgen
MD bzw. JD	= Monats- bzw. Jahresdurchschnitt
ME bzw. JE	= Monats- bzw. Jahresende
Hj bzw. Vj	= Halbjahr bzw. Vierteljahr
*)	= vorläufige oder geschätzte Zahlen


Zusammenfassende Übersichten Förderung/Erzeugung

2

Maßeinheit: Mill. t



1) Zechen- und Hüttenkoks. 2) Gewinnung von handelsfähigem Roherz und Erzeugung von aufbereitetem Erz einschl. Rösterz und Eisenerzsinter. 3) Monatszahlen enthalten geringe Mengen (etwa 221 000 t) Braunkohle. 4) Ab 1960 einschl. Saarland. a) 5 Wochen, sonst 4 Wochen.



Monatszahlen zur Montan-Union
Vorbericht Dezember 1962
(Berichtsmonat vorläufige Zahlen)

Maßeinheit: 1000 t

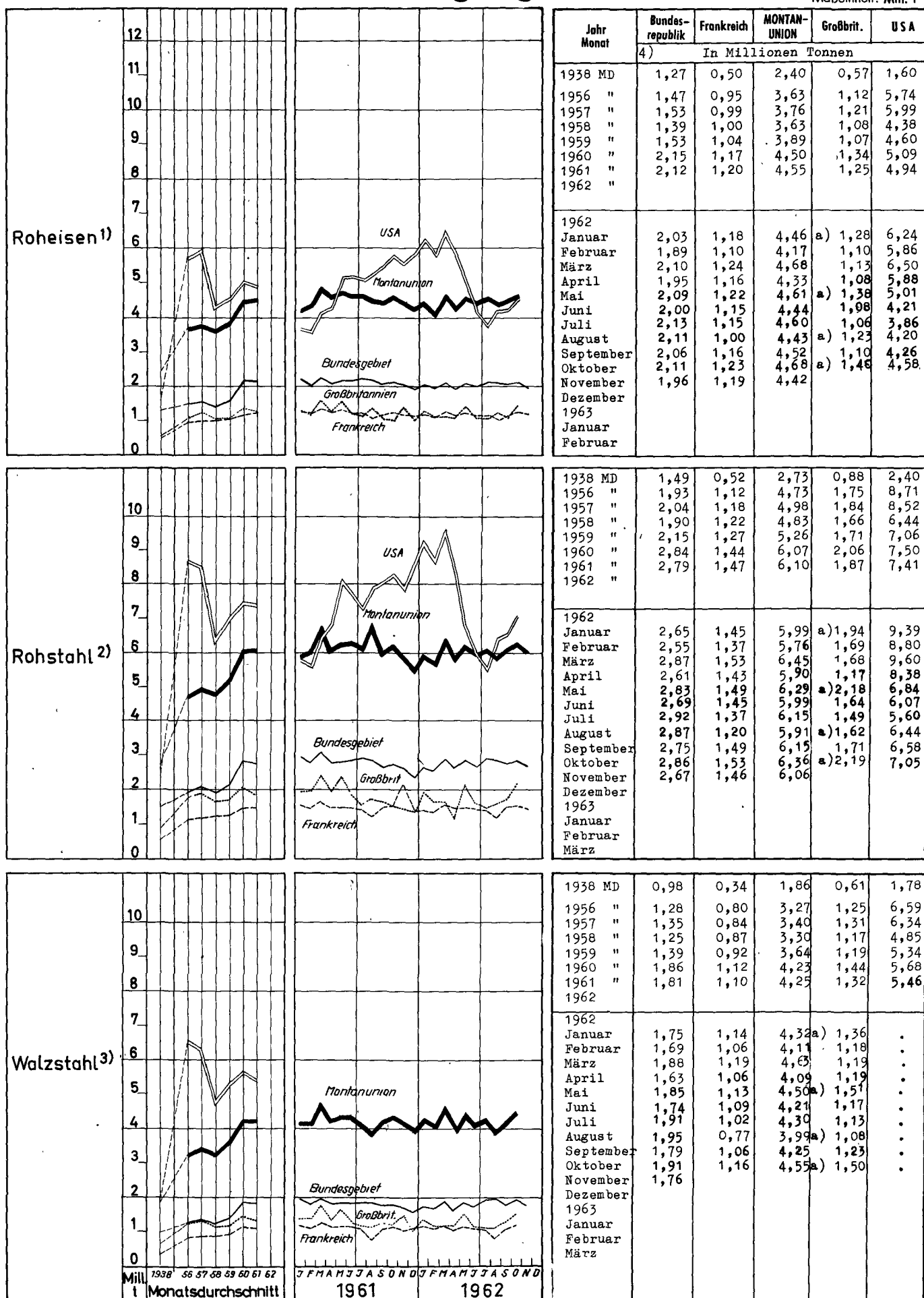
	Bundes- republik	Belgien	Frank- reich	Italien	Luxem- burg	Nieder- lande	Montan- Union
Roheisenerzeugung							
1961 Jahr	25 431	6 459	14 395	3 092	3 775	1 456	54 608
1962 "	24 250	6 770	13 958	3 583	3 585	1 573	53 719
1961 Monats-D	2 119	538	1 200	258	315	121	4 551
1962 " "	2 021	564	1 163	299	299	131	4 477
1962 Juli	2 134	528	1 148	339	302	151	4 602
" August	2 110	560	995	332	287	148	4 432
" September	2 056	580	1 156	296	303	129	4 519
" Oktober	2 108	568	1 230	322	312	136	4 676
" November	1 961	550	1 185	302	302	124	4 424
" Dezember	1 834	574	1 209	322	294	137	4 370
1962 Januar-Dezember	24 250	6 770	13 958	3 583	3 585	1 573	53 719
1961 " "	25 431	6 459	14 395	3 092	3 775	1 456	54 608
Veränderung 1962 geg. 1961 in %	- 4,6	+ 4,8	- 3,0	+15,9	- 5,0	+ 8,0	- 1,6
Rohstahl-Erzeugung							
1961 Jahr	33 458	7 002	17 577	9 124	4 113	1 970	73 244
1962 "	32 565	7 334	17 242	9 443	4 010	2 082	72 677
1961 Monats-D	2 788	534	1 465	760	343	164	6 104
1962 " "	2 714	611	1 437	787	334	174	6 056
1962 Juli	2 920	524	1 373	804	335	191	6 147
" August	2 872	621	1 198	717	321	184	5 913
" September	2 748	622	1 487	765	347	176	6 149
" Oktober	2 860	508	1 534	810	362	181	6 355
" November	2 672	605	1 461	810	342	166	6 055
" Dezember	2 297	613	1 461	820	317	170	5 678
1962 Januar-Dezember	32 565	7 334	17 242	9 443	4 010	2 082	72 677
1961 " "	33 458	7 002	17 577	9 124	4 113	1 970	73 244
Veränderung 1962 geg. 1961 in %	- 2,7	+ 4,7	- 1,9	+ 3,5	- 2,5	+ 5,7	- 0,8
Steinkohlenförderung							
1961 Jahr	142 741	21 539	52 357	740	-	12 621	229 998
1962 "	141 137	21 204	52 357	691	-	11 549	226 942
1961 Monats-D	11 895	1 794	4 363	62	-	1 052	19 165
1962 " "	11 761	1 767	4 363	58	-	962	18 912
1962 Juli	11 697	1 370	4 047	63	-	928	18 105
" August	11 886	1 812	3 951	53	-	948	18 651
" September	10 879	1 663	3 997	55	-	894	17 488
" Oktober	12 674	1 924	4 807	73	-	1 034	20 513
" November	12 461	1 313	4 762	65	-	1 039	20 240
" Dezember	11 140	1 749	4 155	55	-	834	17 933
1962 Januar-Dezember	141 137	21 204	52 357	691	-	11 549	226 942
1961 " "	142 741	21 539	52 357	740	-	12 621	229 998
Veränderung	- 1,1	- 1,6	± 0,0	- 6,6	-	- 8,5	- 1,3

b) Schätzung

Zusammenfassende Übersichten Erzeugung

3

Maßeinheit: Mill. t



1) Einschl. Hochofen-Ferrolegierungen. 2) Rohblöcke und Flüssigstahl für Stahlguß. 3) Nur Erzeugnisse im Sinne des Montan-Vertrages. 4) Ab 1960 einschl. Saarland. a) 5 Wochen, sonst 4 Wochen.

Förderung / Erzeugung

Maßeinheit: 1000 t

	Jahr Monat	Montanunion-Länder								Vergleichsländer	
		Bundesrepublik ohne Saarland	Saarland	Belgien	Frankreich	Italien	Luxemburg	Niederlande	MONTANUNION	Großbritannien	USA 1)
Steinkohle	1957	133 156	16 455	29 086	56 795	1 019	-	11 376	247 888	227 233	467 595
	1958	132 582	16 423	27 062	57 721	721	-	11 880	246 390	222 502	389 348
	1959	125 586	16 246	22 757	57 606	735	-	11 978	234 908	209 471	390 120
	1960	142 287	-	22 465	55 961	736	-	12 498	233 947	196 825	391 521
	1961	142 741	-	21 539	52 357	740	-	12 621	229 998	192 800	376 374
	1962	-	-	-	-	-	-	-	-	-	-
	1961 MD	11 895	-	1 795	4 363	62	-	1 052	19 167	16 067	31 365
	Jan. 62	12 836	-	1 924	4 697	51	-	1 094	20 602	a) 19 615	35 767
	Febr. "	11 219	-	1 608	4 312	38	-	971	18 150	16 650	31 288
	März "	12 138	-	1 837	4 721	58	-	956	19 711	16 697	34 182
	April "	11 166	-	1 743	4 164	57	-	881	18 011	15 090	32 073
	Mai "	11 533	-	1 844	4 603	67	-	1 028	19 075	a) 20 824	34 585
	Juni "	11 508	-	1 817	4 141	56	-	942	18 463	14 607	35 132
	Juli "	11 697	-	1 370	4 047	63	-	928	18 105	13 805	20 814
	Aug. "	11 886	-	1 812	3 951	53	-	948	18 651	a) 15 384	36 596
	Sept. "	10 879	-	1 663	3 997	55	-	894	17 488	15 692	31 974
	Okt. "	12 674	-	1 924	4 807	73	-	1 034	20 513	a) 20 657	-
	Nov. "	12 461	-	1 913	4 762	b) 65	-	1 039	20 240	-	-
	Dez. "	-	-	-	-	-	-	-	-	-	-
Steinkohlen - Koks 2)	1957	45 193	4 324	7 156	12 564	3 687	-	4 243	77 168	20 819	68 902
	1958	43 439	4 175	6 906	12 468	3 360	-	4 081	74 431	18 746	48 629
	1959	38 392	4 335	7 217	13 092	3 054	-	4 083	70 187	17 324	50 678
	1960	44 541	-	7 539	13 605	3 715	-	4 518	73 929	19 132	51 916
	1961	44 296	-	7 252	13 447	3 897	-	4 555	73 447	18 115	46 899
	1962	-	-	-	-	-	-	-	-	-	-
	1961 MD	3 691	-	604	1 121	325	-	380	6 121	1 510	3 908
	Jan. 62	3 772	-	619	1 149	342	-	376	6 257	1 449	4 875
	Febr. "	3 392	-	565	1 056	321	-	338	5 671	1 313	4 500
	März "	3 732	-	630	1 184	347	-	370	6 262	1 444	4 762
	April "	3 581	-	600	1 139	325	-	336	5 981	1 345	4 540
	Mai "	3 679	-	625	1 141	346	-	348	6 139	1 360	-
	Juni "	3 493	-	600	1 103	347	-	339	5 881	1 275	-
	Juli "	3 638	-	579	1 102	366	-	353	6 038	1 141	-
	Aug. "	3 557	-	603	1 064	372	-	352	5 947	1 104	-
	Sept. "	3 432	-	592	1 083	370	-	338	5 815	-	-
	Okt. "	3 560	-	606	1 117	b) 370	-	359	6 012	-	-
	Nov. "	3 470	-	-	-	-	-	-	-	-	-
	Dez. "	-	-	-	-	-	-	-	-	-	-
Steinkohlen - Briketts	1957	7 824	-	1 822	8 256	16	-	1 142	19 060	-	-
	1958	5 918	-	1 037	7 089	11	-	1 086	15 141	-	-
	1959	4 996	-	1 002	6 560	24	-	1 068	13 649	-	-
	1960	5 566	-	1 079	6 073	27	-	1 181	13 926	-	-
	1961	5 137	-	1 164	6 083	29	-	1 188	13 601	-	-
	1962	-	-	-	-	-	-	-	-	-	-
	1961 MD	428	-	97	507	2	-	99	1 133	-	-
	Jan. 62	481	-	133	615	5	-	106	1 341	-	-
	Febr. "	297	-	113	504	4	-	81	999	-	-
	März "	376	-	125	491	3	-	86	1 081	-	-
	April "	512	-	128	577	1	-	97	1 316	-	-
	Mai "	538	-	130	577	3	-	120	1 367	-	-
	Juni "	495	-	124	560	1	-	106	1 287	-	-
	Juli "	517	-	71	537	3	-	108	1 236	-	-
	Aug. "	550	-	136	503	2	-	111	1 302	-	-
	Sept. "	515	-	136	572	4	-	103	1 330	-	-
	Okt. "	590	-	-	-	-	-	-	-	-	-
	Nov. "	570	-	-	-	-	-	-	-	-	-
	Dez. "	-	-	-	-	-	-	-	-	-	-
Braunkohle 3)	1957	98 832	-	-	2 294	472	-	288	101 676	-	2 365
	1958	95 463	-	-	2 320	1 239	-	255	99 077	-	2 208
	1959	95 432	-	-	2 174	1 906	-	199	99 711	-	2 388
	1960	97 921	-	-	2 276	1 246	-	-	101 447	-	2 496
	1961	98 957	-	-	2 906	1 506	-	4	103 369	-	2 652
	1962	-	-	-	-	-	-	-	-	-	-
	1961 MD	8 246	-	-	242	126	-	-	8 614	-	221
	Jan. 62	8 752	-	-	228	119	-	-	9 098	-	-
	Febr. "	8 037	-	-	219	146	-	-	8 402	-	-
	März "	8 942	-	-	259	187	-	-	9 388	-	-
	April "	7 729	-	-	210	146	-	-	8 084	-	-
	Mai "	8 017	-	-	229	92	-	-	8 338	-	-
	Juni "	7 706	-	-	230	112	-	-	8 048	-	-
	Juli "	8 405	-	-	270	146	-	-	8 821	-	-
	Aug. "	8 423	-	-	251	167	-	-	8 840	-	-
	Sept. "	8 434	-	-	271	-	-	-	-	-	-
	Okt. "	9 630	-	-	-	-	-	-	-	-	-
	Nov. "	9 423	-	-	-	-	-	-	-	-	-
	Dez. "	-	-	-	-	-	-	-	-	-	-
Braunkohlen - Briketts	1957	16 826	-	-	-	-	-	81	16 907	-	-
	1958	16 437	-	-	-	-	-	75	16 512	-	-
	1959	15 205	-	-	-	-	-	64	15 269	-	-
	1960	15 245	-	-	-	-	-	62	15 310	-	-
	1961	15 515	-	-	-	-	-	74	15 589	-	-
	1962	-	-	-	-	-	-	-	-	-	-
	1961 MD	1 293	-	-	-	-	-	6	1 299	-	-
	Jan. 62	1 361	-	-	-	-	-	7	1 368	-	-
	Febr. "	1 253	-	-	-	-	-	6	1 259	-	-
	März "	1 379	-	-	-	-	-	6	1 385	-	-
	April "	1 185	-	-	-	-	-	5	1 190	-	-
	Mai "	1 309	-	-	-	-	-	6	1 315	-	-
	Juni "	1 229	-	-	-	-	-	6	1 235	-	-
	Juli "	1 350	-	-	-	-	-	7	1 357	-	-
	Aug. "	1 390	-	-	-	-	-	7	1 397	-	-
	Sept. "	1 310	-	-	-	-	-	6	1 316	-	-
	Okt. "	1 424	-	-	-	-	-	-	-	-	-
	Nov. "	1 321	-	-	-	-	-	-	-	-	-
	Dez. "	-	-	-	-	-	-	-	-	-	-

1) Monatssahlen einschließlich geringer Mengen (rd. 221 000 t für 1961) Braunkohle. 2) Zechen- und Hüttenkoks, ohne Spezialkoks und Schmelzkoks. 3) Jüngere und ältere Braunkohle, Bundesgebiet einschl. Pechkohle. a) 5 Wochen, sonst 4 Wochen. b) Schätzung

Förderung / Erzeugung

Maßeinheit 1000 t

	Jahr Monat	Montanunion-Länder								Vergleichsländer	
		Bundesrepublik ohne Saarland	Saarland	Belgien	Frankreich	Italien	Luxemburg	Niederlande	MONTANUNION	Großbritannien	USA
Eisenerze Rohförderung	1957	18 320	-	138	58 525	2 610	7 843	-	87 435	17 173	107 852
	1958	17 984	-	124	60 167	2 150	6 636	-	87 061	14 847	68 795
	1959	18 063	-	142	61 597	2 045	6 509	-	88 356	15 110	61 243
	1960	18 869	-	160	67 724	2 138	6 978	-	95 869	17 362	90 209
	1961	18 866	-	115	67 395	2 065	7 458	-	95 899	16 786	72 691
	1962										
	1961 MD	1 572		9	5 616	172	622	-	7 991	1 399	6 058
	Jan. 62	1 490		7	6 097	177	617	-	8 388	a) 1 410	3 969
	Febr. "	1 394		6	5 549	160	539	-	7 648	1 187	3 569
	März "	1 445		6	6 285	159	600	-	8 493	1 285	4 078
	April "	1 335		6	5 638	141	539	-	7 660	1 203	4 664
	Mai "	1 441		7	5 739	174	492	-	7 853	a) 1 534	9 567
	Juni "	1 386		5	5 731	163	470	-	7 756	1 198	
	Juli "	1 397		6	4 925	206	528	-	7 063	1 233	
	Aug. "	1 382		6	4 444	184	505	-	6 522	a) 1 348	
	Sept. "	1 365		5	5 590	178	581	-	7 720	1 133	
	Okt. "	1 439		8	6 003	167	578	-	8 195	a) 1 577	
	Nov. "	1 391									
	Dec. "										
Eisenerze Erzeugung 1)	1957	13 145	-	137	57 765	1 576	7 836	-	80 459	17 173	107 852
	1958	12 641	-	123	59 438	1 253	6 572	-	80 027	14 847	68 795
	1959	12 961	-	142	60 898	1 204	6 402	-	81 607	15 110	61 243
	1960	13 542	-	160	66 911	1 227	6 978	-	88 800	17 362	90 209
	1961	13 102	-	115	66 580	1 158	7 458	-	88 413	16 786	72 691
	1962										
	1961 MD	1 092		10	5 548	97	622	-	7 368	1 399	6 058
	Jan. 62	986		7	6 028	98	617	-	7 736	a) 1 410	3 969
	Febr. "	942		6	5 484	81	539	-	7 053	1 187	3 569
	März "	974		6	6 210	81	600	-	7 871	1 285	4 078
	April "	910		6	5 568	81	539	-	7 105	1 203	4 664
	Mai "	979		7	5 869	121	492	-	7 468	a) 1 534	9 567
	Juni "	991		5	5 665	104	470	-	7 235	1 198	
	Juli "	1 014		6	4 883	114	528	-	6 545	1 233	
	Aug. "	973		6	4 376	92	505	-	5 952	a) 1 348	
	Sept. "	933		5	5 520	93	581	-	7 133	1 133	
	Okt. "	962								a) 1 577	
	Nov. "	917									
	Dec. "										
Eisenerz-Sinter 2)	1957	10 354	3 268	693	1 978	1 558	1 843	600	20 294	7 390	34 186
	1958	11 034	3 427	927	2 711	1 824	2 002	693	22 618	9 562	35 261
	1959	12 352	3 566	1 660	3 808	1 846	2 408	808	26 448	11 642	39 305
	1960	19 793		2 230	6 351	2 129	2 928	968	34 399	15 024	55 203
	1961	21 234		3 216	7 412	2 394	2 966	1 805	39 027	14 841	56 478
	1962										
	1961 MD	1 170		268	618	200	247	150	3 252	1 237	4 707
	Jan. 62	1 871		370	715	204	257	171	3 588	a) 1 314	
	Febr. "	1 764		375	683	188	223	165	3 398	1 107	
	März "	1 950		421	791	215	269	175	3 821	1 212	
	April "	1 866		379	782	196	253	156	3 632	1 228	
	Mai "	1 933		414	872	218	236	163	3 836	a) 1 560	
	Juni "	1 921		373	812	217	237	167	3 727	1 281	
	Juli "	2 011		401	880	219	232	170	3 915	1 296	
	Aug. "	2 024		429	729	219	244	170	3 815	a) 1 478	
	Sept. "	2 006		434			291			1 308	
	Okt. "	2 049								a) 1 673	
	Nov. "	1 934									
	Dec. "										
Schrottversorgung 2) 1. Eigenentfall 3)	1957	6 771	In	1 357	4 210	1 946	699	289	15 272	6 248	33 520
	1958	6 816	Frankr. enthalten	1 276	4 560	1 900	702	366	15 621	6 215	25 559
	1959	7 792		1 315	4 297	1 954	715	392	16 465	6 359	27 652
	1960	9 426		1 456	4 278	2 396	805	450	18 811	7 310	30 218
	1961	9 364		1 443	4 381	2 626	831	443	19 088	6 723	29 542
	1962										
	1.Vj. 62	2 253		377	1 080	721	202	116	4 749	.	.
	2. " "	2 280		374	1 082	688	206	114	4 744	.	.
	3. " "	2 468		345	1 031	658	207	123	4 833	.	.
	4. " "										
	1. " 63										
	2. " "										
	1957	5 510	In	1 110	3 351	3 715	26	594	14 306	6 814	20 532
	1958	3 962	Frankr. enthalten	714	3 498	3 292	-	520	11 986	5 318	14 841
	1959	5 248		745	3 176	3 356	8	545	13 077	5 912	18 076
	1960	5 708		769	3 481	4 027	49	604	14 638	7 634	16 486
	1961	5 416		666	3 547	4 377	71	482	14 595	6 589	17 747
	1962										
	1.Vj. 62	1 363		134	687	1 014	2	112	3 312	.	.
	2. " "	1 426		151	797	1 089	6	162	3 630	.	.
	3. " "	1 410		117	596	1 032	3	160	3 318	.	.
	4. " "										
	1. " 63										
	2. " "										
2. Zukäufe	1957	11 877	In	2 339	7 267	5 396	688	857	28 424	13 062	54 051
	1958	10 346	Frankr. enthalten	1 868	7 687	4 961	653	862	26 377	11 533	40 400
	1959	12 430		1 908	7 120	5 130	687	914	28 191	12 271	45 728
	1960	14 311		2 025	7 431	6 277	817	1 023	31 884	14 944	46 704
	1961	14 045		1 900	7 612	6 859	864	901	32 181	13 312	47 289
	1962										
	1.Vj. 62	3 448		438	1 691	1 692	196	220	7 685	.	.
	2. " "	3 526		450	1 792	1 739	204	270	7 980	.	.
	3. " "	3 693		393	1 554	1 658	202	279	7 779	.	.
	4. " "										
3. Aufkommen Insgesamt 4)	1. " 63										
	2. " "										
	3. " "										
	4. " "										
	2. " "										

1.) Gewinnung von handelsfähigem Rohers und Erzeugung von aufbereitetem Erz (einschl. Rösters und Grubenerzsinter). 2) der Hochofen- und Stahlwerke. 3) einschl. der örtlich verbundenen Betriebe und der Bezüge von Konzernwerken. 4) Montan-Union-Länder abzüglich der Werksverkäufe. a) 5 Wochen, sonst 4 Wochen. b) ab Juli 1959 einschl. Saarland. c) bis Juni 1959 einschl. Saarland.

Erzeugungsanlagen

Jahres- bzw. Monatsende	Montan-Union-Länder																Vergleichsländer					
	Bundesrepublik ohne Saarland		Saarland		Belgien		Frankreich		Italien		Luxemburg		Niederlande		MONTAN-UNION		Außerhalb Elektro- Reisen- Anlagen		Großbritannien		U S A	
	vorh.	in Betrieb	vorh.	in Betrieb	vorh.	in Betrieb	vorh.	in Betrieb	vorh.	in Betrieb	vorh.	in Betrieb	vorh.	in Betrieb	vorh.	in Betrieb	vorh.	in Betrieb	vorh.	in Betrieb	vorh.	in Betrieb

Hochöfen

1954	121	92	30	24	53	47	151	108	11	7	31	26	3	3	400	307	65	22	138	100	261	206
1955	122	106	30	26	52	51	148	121	11	8	31	27	3	3	397	342	63	16	138	101	261	247
1956	123	111	30	26	53	50	149	124	11	9	31	29	3	3	400	352	66	14	138	101	262	249
1957	125	111	30	26	53	51	146	124	11	9	31	28	3	3	399	352	63	14	126	96	265	171
1958	122	93	30	25	54	50	147	113	11	9	32	28	4	3	402	320	59	8	123	84	266	189
1959	125	106	29	25	57	50	148	120	11	9	32	30	4	4	406	344	55	13	113	81	263	229
1960	156	129	.	.	57	3	147	120	12	11	32	30	4	4	408	297	55	18	110	86	260	114
1961	154	123	.	.	55	48	144	116	12	11	32	30	5	4	402	332	.	.	113	74	259	172
März 1961	156	134	.	.	57	52	144	124	12	10	32	30	4	4	405	354	56	20	86	86	.	.
Juni "	156	135	.	.	57	52	144	123	12	9	32	30	4	4	405	352	54	33	77	77	.	.
Sept. "	156	130	.	.	57	51	145	116	12	10	32	30	4	4	406	341	.	.	74	74	.	.
Dez. "	154	123	.	.	55	48	144	116	12	11	32	30	5	4	402	332	.	.	78	78	.	.
März 1962	152	124	.	.	53	47	142	111	12	11	32	30	5	3	396	326	.	.	72	72	.	.
Juni "	152	119	.	.	53	47	142	106	13	12	32	29	5	4	398	319
Sept. "	152	121

Stahlöfen

Thomas-Konverter

1954	66	52	20	18	52	48	101	95	4	1	25	24	-	-	268	238	.	.	7	.	.	.
1955	67	51	20	17	53	51	101	95	4	1	25	25	-	-	270	240	.	.	7	.	.	.
1956	68	55	19	17	53	50	102	97	4	1	25	24	-	-	271	244	.	.	7	.	.	.
1957	70	59	20	17	54	52	102	98	4	1	25	24	-	-	275	251	.	.	7	.	.	.
1958	71	58	21	18	56	52	104	95	4	1	28	28	-	-	284	252	.	.	11	.	.	.
1959	73	57	21	18	56	53	105	102	4	1	25	24	-	-	284	255	.	.	11	.	.	.
1960	88	72	.	.	54	-	104	102	4	1	25	24	-	-	275	199	.	.	14	.	.	.
1961	87	72	.	.	55	50	102	99	5	2	24	24	-	-	273	247	.	.	13	.	.	.
März 1961	87	73	.	.	55	53	102	99	5	2	24	24	-	-	273	251
Juni "	87	74	.	.	55	51	102	99	5	4	24	24	-	-	273	252
Sept. "	87	70	.	.	55	50	102	98	5	2	24	24	-	-	273	244
Dez. "	87	72	.	.	55	50	102	99	5	2	24	24	-	-	273	247
März 1962	87	74	.	.	55	53	104	99	5	2	24	24	-	-	275	252
Juni "	87	69	.	.	55	51	104	100	5	3	24	24	-	-	275	247
Sept. "	87	69

Siemens-Martin-Öfen

1954	202	166	15	12	25	17	124	71	75	50	-	-	10	8	451	324	.	.	397	.	.	.
1955	203	166	15	14	27	23	122	85	72	55	-	-	10	7	449	349	.	.	391	.	.	.
1956	205	170	15	13	26	21	125	89	74	54	-	-	11	10	456	357	.	.	391	.	.	.
1957	214	170	15	14	26	18	124	81	75	54	-	-	11	8	465	345	.	.	396	.	.	.
1958	214	126	15	12	26	12	111	66	74	43	-	-	11	7	451	266	.	.	385	.	.	.
1959	209	161	15	13	26	16	108	76	66	50	-	-	11	9	435	325	.	.	368	.	.	.
1960	224	170	.	.	24	-	98	76	65	52	-	-	11	4	422	302	.	.	350	.	.	.
1961	209	135	.	.	24	12	99	67	65	51	-	-	11	7	408	272	.	.	346	.	.	.
März 1961	222	179	.	.	24	17	99	79	66	49	-	-	11	9	422	333
Juni "	220	168	.	.	24	17	99	73	66	54	-	-	11	7	420	319
Sept. "	220	152	.	.	24	15	98	70	66	53	-	-	11	7	419	297
Dez. "	209	135	.	.	24	12	99	67	65	51	-	-	11	7	408	272
März 1962	206	149	.	.	23	15	94	68	65	54	-	-	11	6	399	292
Juni "	206	149	.	.	23	16	94	69	65	62	-	-	11	6	399	292
Sept. "	201	134

Elektroöfen (Lichtbogen- und Induktionsöfen)

1954	123	114	5	4	22	18	126	85	182	128	3	3	7	7	468	359	.	.	232	.	.	.
1955	132	124	5	3	26	22	126	98	176	126	3	3	7	7	475	382	.	.	247	.	.	.
1956	146	133	5	3	30	17	131	95	189	136	5	5	7	7	513	396	.	.	251	.	.	.
1957	156	133	5	3	30	19	128	94	201	137	5	5	8	7	533	400	.	.	256	.	.	.
1958	158	132	5	3	30	17	118	95	203	129	5	5	8	8	527	389	.	.	284	.	.	.
1959	160	140	5	3	30	19	121	96	189	131	5	5	8	8	518	402	.	.	317	.	.	.
1960	169	150	.	.	30	3	120	105	192	144	5	5	8	8	524	415	.	.	321	.	.	.
1961	179	150	.	.	31	19	126	103	196	153	5	5	8	8	545	438	.	.	330	.	.	.
März 1961	175	159	.	.	30	17	121	106	193	149	5	5	8	8	532	444
Juni "	173	159	.	.	30	20	125	103	197	157	5	5	8	8	538	452
Sept. "	178	158	.	.	31	19	125	101	197	160	5	5	8	8	544	451
Dez. "	179	150	.	.	31	19	126	103	196	153	5	5	8	8	545	438
März 1962	182	158	.	.	30	17	128	107	197	156	5	5	8	8	550	451
Juni "	182	151	.	.	30	19	128	108	187	148	5	5	8	8	540	439
Sept. "	182	148

1) ab 1960 einschl. Saarland

Erzeugung

7

Maßeinheit: 1000 t

	Jahr Monat	Montanunion-Länder								Vergleichsländer	
		Bundesrepublik ohne Saarland	Saarland	Belgien	Frankreich	Italien	Luxemburg	Niederlande	MONTANUNION	Großbritannien	USA
Roheisen insgesamt	1957	18 358	3 125	5 579	11 884	2 138	3 329	701	45 114	14 512	71 975
	1958	16 659	3 083	5 524	11 951	2 107	3 275	917	43 516	13 183	52 403
	1959	18 393	3 209	5 965	12 438	2 121	3 411	1 137	46 676	12 781	55 183
	1960	25 739		6 520	14 005	2 715	3 713	1 347	54 039	16 016	61 072
	1961	25 431		6 459	14 395	3 092	3 775	1 456	54 608	14 984	59 235
	1962										
	1961 MD	2 119		538	1 200	258	315	121	4 551	1 249	4 936
	Jan. 62	2 027		555	1 176	270	307	125	4 460	a) 1 283	6 238
	Febr. "	1 888		533	1 095	250	281	127	4 174	1 095	5 863
	März "	2 099		595	1 238	287	318	145	4 682	1 125	6 498
	April "	1 945		564	1 154	261	296	109	4 329	1 079	5 882
	Mai "	2 086		593	1 222	296	296	116	4 609	a) 1 383	5 041
	Juni "	2 002		567	1 149	306	287	126	4 437	1 083	4 206
	Juli "	2 134		528	1 148	339	302	151	4 602	1 063	3 859
	Aug. "	2 110		560	995	332	287	148	4 432	a) 1 233	4 196
	Sept. "	2 056		580	1 156	296	303	129	4 519	1 102	4 259
	Okt. "	2 108		568	1 230	322	312	136	4 675	a) 1 401	4 579
	Nov. "	1 961		550	1 185	302	302	124	4 424		
	Dez. "										
Roheisen für die Stahlerzeugung	1957	19 057		5 370	10 263	1 902	3 329	479	40 404	11 446	65 066
	1958	17 730		5 363	10 480	1 801	3 275	753	39 402	10 480	49 822
	1959	19 758		5 807	11 177	1 903	3 411	928	42 985	10 451	50 049
	1960	23 492		6 358	12 604	2 466	3 713	1 109	49 742	13 282	55 942
	1961	23 026		6 280	12 858	2 885	3 775	1 199	50 023	12 454	55 112
	1962										
	1961 MD	1 919		523	1 071	241	315	100	4 169	1 038	4 593
	Jan. 62	1 848		542	1 045	251	307	108	4 101	a) 1 059	
	Febr. "	1 706		522	973	233	281	96	3 811		908
	März "	1 911		584	1 094	267	318	114	4 288		938
	April "	1 762		548	1 021	239	296	91	3 957		899
	Mai "	1 914		578	1 086	267	296	97	4 239	a) 1 169	
	Juni "	1 811		550	1 020	278	287	105	4 052		904
	Juli "	1 940		512	1 024	312	302	126	4 216		897
	Aug. "	1 939		551	907	307	287	118	4 109	a) 1 041	
	Sept. "	1 873		569	1 049	275	306	98	4 163		951
	Okt. "	1 923		559	1 093	313	315	109	4 312	a) 1 208	
	Nov. "	1 780		544	1 057	282	302	100	4 065		
	Dez. "										
Roheisen für die Gußerzeugung	1957	1 774		122	967	170	-	221	3 253	2 875	5 732
	1958	1 490		91	868	256	-	164	2 869	2 505	3 838
	1959	1 322		95	674	194	-	211	2 496	2 182	4 304
	1960	1 655		96	757	217	-	238	2 963	2 520	4 107
	1961	1 707		108	831	172	-	257	3 075	2 369	3 304
	1962										
	1961 MD	142		9	69	15	-	21	256	197	275
	Jan. 62	128		5	68	16	-	17	234	a) 206	
	Febr. "	147		8	65	15	-	31	266		171
	März "	143		9	71	19	-	30	272		168
	April "	144		6	72	20	-	18	260		161
	Mai "	119		10	73	26	-	19	248	a) 191	
	Juni "	128		12	66	24	-	21	250		164
	Juli "	133		10	72	23	-	25	263		152
	Aug. "	130		5	52	23	-	30	241	a) 177	
	Sept. "	136		7	61	20	-	31	255		138
	Okt. "	138		4	79	7	-	27	255	a) 176	
	Nov. "	142		4	65	20	-	24	255		
	Dez. "										
Spiegelroheisen und Hochofen- Ferro-Mangan	1957	329		48	410	66	-	-	851	160	705
	1958	251		54	356	47	-	-	709	177	422
	1959	237		63	350	23	-	-	673	150	410
	1960	278		67	386	32	-	-	763	209	552
	1961	271		66	407	36	-	-	780	160	502
	1962										
	1961 MD	23		6	34	3	-	-	65	13	42
	Jan. 62	19		9	37	2	-	-	67	a) 18	39
	Febr. "	19		2	33	2	-	-	56		38
	März "	19		3	45	1	-	-	68		19
	April "	17		10	32	1	-	-	60		51
	Mai "	27		4	35	3	-	-	69	a) 24	59
	Juni "	35		4	37	4	-	-	81		49
	Juli "	20		7	28	4	-	-	59		39
	Aug. "	20		5	24	3	-	-	52	a) 16	35
	Sept. "	24		4	33	2	-	-	62		32
	Okt. "	27		4	30	2	-	-	63	a) 16	35
	Nov. "	22		2	33	2	-	-	59		
	Dez. "										
Sonstiges Roheisen	1957	323		38	244	1	-	-	605	30	473
	1958	272		15	247	2	-	-	536	20	320
	1959	286		1	236	1	-	-	524	40	420
	1960	313		-	258	-	-	-	571	5	472
	1961	427		4	299	-	-	-	730	-	318
	1962										
	1961 MD	36		-	26	-	-	-	61	-	27
	Jan. 62	32		-	27	-	-	-	59	-	
	Febr. "	17		-	24	-	-	-	41	-	
	März "	26		-	28	-	-	-	54	-	
	April "	23		-	29	-	-	-	52	-	
	Mai "	25		1	26	-	-	-	52	-	
	Juni "	28		1	26	-	-	-	55	-	
	Juli "	41		-	24	-	-	-	65	-	
	Aug. "	21		-	11	-	-	-	32	-	
	Sept. "	23		2	13	-	-	-	43	-	
	Okt. "	20		-	28	-	-	-	48	-	
	Nov. "	17		-	30	-	-	-	47	-	
	Dez. "										

a) 5 Wochen, sonst 4 Wochen

Erzeugung

Maßeinheit: 1000 t

	Jahr Monat	Montanunion-Länder								Vergleichsländer	
		Bundesrepublik ohne Saarland	Saarland	Belgien	Frankreich	Italien	Luxemburg	Niederlande	MONTANUNION	Großbritannien	USA
Stahlrohblöcke	1957	23 906	3 431	6 147	13 785	6 641	3 488	1 166	58 564	21 426	101 986
	1958	22 261	3 452	5 913	14 266	6 124	3 374	1 419	56 809	19 325	77 178
	1959	25 286	3 582	6 358	14 901	6 626	3 658	1 651	62 061	20 013	84 610
	1960	33 428		7 081	16 974	8 050	4 079	1 922	71 535	24 101	89 870
	1961	32 728		6 889	17 211	8 924	4 108	1 954	71 811	21 845	88 748
	1962										
	1961 MD	2 727		574	1 434	742	342	162	5 983	1 820	7 396
	Jan. 62	2 585		595	1 419	776	325	167	5 868	a) 1 887	9 377
	Febr. "	2 496		587	1 340	747	310	162	5 639	1 645	8 782
	Märs "	2 808		650	1 504	841	354	176	6 334	1 634	9 584
	April "	2 551		594	1 399	749	332	161	5 787	1 626	8 565
	Mai "	2 766		638	1 453	808	334	172	6 171	a) 2 131	8 821
	Juni "	2 641		614	1 416	707	329	168	5 878	1 604	6 059
	Juli "	2 865		512	1 351	788	335	190	6 046	1 455	5 590
	Aug. "	2 816		607	1 170	703	321	183	5 812	a) 1 585	6 427
	Sept. "	2 696		608	1 450	738	347	174	6 013	1 674	6 567
	Okt. "	2 800		598	1 494	793	362	179	6 226	a) 2 139	7 045
	Nov. "	2 618		595	1 431	793	342	165	5 944		
	Dez. "										
Flüssigstahl für Stahlguß	1957	601	35	120	314	146	5	19	1 240	621	267
	1958	525	33	94	367	147	5	19	1 190	555	164
	1959	536	31	76	296	135	5	19	1 098	509	163
	1960		672	100	325	179	5	20	1 301	594	197
	1961		730	113	366	201	5	17	1 432	594	169
	1962										
	1961 MD	61		9	31	17	0	1	119	49	14
	Jan. 62	63		10	34	18	0	1	126	a) 52	15
	Febr. "	58		10	34	17	0	2	121	43	16
	Märs "	62		11	36	19	0	2	130	43	18
	April "	54		10	32	16	0	1	113	40	14
	Mai "	59		10	34	13	0	2	118	a) 53	15
	Juni "	53		10	32	13	0	1	108	38	12
	Juli "	55		9	31	16	0	2	113	36	11
	Aug. "	56		10	33	11	0	1	111	a) 36	12
	Sept. "	52		10	37	15	0	2	115	40	11
	Okt. "	60		10	40	17	0	2	129	a) 48	13
	Nov. "	54		10	30	17	0	1	112		
	Dez. "										
Rohstahl insgesamt	1957	24 507	3 466	6 267	14 100	6 787	3 493	1 185	59 805	22 047	102 253
	1958	22 785	3 485	6 007	14 633	6 271	3 379	1 437	57 997	19 880	77 342
	1959	25 822	3 613	6 434	15 197	6 762	3 663	1 670	63 161	20 522	84 773
	1960	34 100		7 181	17 300	8 229	4 084	1 942	72 836	24 695	90 067
	1961	33 458		7 002	17 577	9 124	4 113	1 970	73 244	22 439	88 917
	1962										
	1961 MD	2 788		584	1 465	760	343	164	6 104	1 870	7 410
	Jan. 62	2 647		606	1 453	794	325	168	5 994	a) 1 939	9 392
	Febr. "	2 554		596	1 373	764	310	163	5 760	1 688	8 798
	Märs "	2 869		661	1 540	860	355	178	6 463	1 677	9 602
	April "	2 605		604	1 431	765	332	162	5 899	1 666	8 379
	Mai "	2 825		648	1 486	826	334	174	6 293	a) 2 184	6 836
	Juni "	2 694		626	1 447	720	329	170	5 986	1 642	6 071
	Juli "	2 920		524	1 373	804	335	191	6 147	1 491	5 601
	Aug. "	2 872		621	1 198	717	321	184	5 913	a) 1 621	6 439
	Sept. "	2 748		622	1 487	765	347	176	6 149	1 714	6 578
	Okt. "	2 860		608	1 534	810	362	181	6 353	a) 2 187	7 058
	Nov. "	2 672		605	1 461	810	342	166	6 055		
	Dez. "										
Thomasstahl	1957	10 176	2 634	5 167	8 381	379	3 419	-	30 156	1 075	-
	1958	9 180	2 643	5 137	8 683	335	3 304	-	29 282	960	-
	1959	10 732	2 726	5 521	9 263	399	3 577	-	32 217	1 227	-
	1960	14 906		6 105	10 458	449	4 002	-	35 920	1 708	-
	1961	14 368		5 969	10 404	632	4 037	-	35 411	1 721	-
	1962										
	1961 MD	1 197		497	867	53	336	-	2 951	143	-
	Jan. 62	1 116		518	832	54	318	-	2 839	a) 1) 177	-
	Febr. "	1 049		507	793	49	307	-	2 705	145	-
	Märs "	1 180		573	887	55	344	-	3 039	145	-
	April "	1 070		521	824	40	320	-	2 775	139	-
	Mai "	1 114		558	865	53	322	-	2 913	a) 176	-
	Juni "	1 112		538	823	52	321	-	2 846	137	-
	Juli "	1 163		466	818	56	325	-	2 829	129	-
	Aug. "	1 157		534	733	57	313	-	2 793	a) 156	-
	Sept. "	1 109		543	847	53	335	-	2 887	143	-
	Okt. "	1 156		544	896	54	359	-	3 009	a) 224	-
	Nov. "	1 062		528	857	54	332	-	2 833		-
	Dez. "										
Siemens-Martin- Stahl	1957	12 822	756	639	4 484	3 896	-	1 000	23 597	19 341	92 222
	1958	11 644	774	575	4 526	3 612	-	990	22 121	17 422	68 837
	1959	12 670	816	595	4 549	3 751	-	1 038	23 419	17 603	74 089
	1960	16 087		614	5 131	4 601	-	1 105	27 538	20 862	78 351
	1961	15 457		542	5 062	4 986	-	1 023	27 070	18 679	76 659
	1962										
	1961 MD	1 288		45	422	416	-	89	2 259	1 557	6 388
	Jan. 62	1 221		40	422	432	-	75	2 191	a) 1 589	8 053
	Febr. "	1 199		45	388	410	-	67	2 108	1 394	7 485
	Märs "	1 340		46	437	463	-	73	2 359	1 383	8 137
	April "	1 235		43	412	423	-	82	2 175	1 366	7 137
	Mai "	1 344		49	418	455	-	73	2 339	a) 1 816	5 756
	Juni "	1 239		46	424	400	-	69	2 178	1 372	5 130
	Juli "	1 370		31	381	436	-	61	2 279	1 230	4 775
	Aug. "	1 314		44	333	391	-	65	2 147	a) 1 350	5 392
	Sept. "	1 265		43	451	413	-	69	2 240	1 425	5 590
	Okt. "	1 287		38	432	442	-	72	2 271	a) 1 783	5 849
	Nov. "	1 202		42	470	442	-	73	2 169		
	Dez. "										

a) 5 Wochen, sonst 4 Wochen. 1) Einschl. Oxygenstahl.

Erzeugung

9

Maßeinheit: 1000 t

	Jahr Monat	Montanunion-Länder								Vergleichsländer	
		Bundesrepublik ohne Saarland	Saarland	Belgien	Frankreich	Italien	Luxemburg	Niederlande	MONTANUNION	Großbritannien	USA
Elektro-Stahl 1)	1957	1 348	75	422	1 118	2 512	74	185	5 734	1 231	7 786
	1958	1 533	69	269	1 277	2 323	75	169	5 712	1 144	7 239
	1959	1 805	71	300	1 282	2 611	86	191	6 343	1 369	7 741
	1960	2 174		438	1 506	3 179	81	202	7 577	1 713	7 601
	1961	2 365		458	1 572	3 506	75	196	8 173	1 674	7 860
	1962										
	1961 MD	197		38	130	292	6	17	680	139	655
	Jan. 62	210		45	140	308	7	17	727	a) 147	843
	Febr. "	207		42	132	305	4	17	706		785
	März "	230		40	150	341	5	20	786		874
	April "	204		37	131	302	6	17	697		725
	Mai "	231		37	138	317	7	16	746	a) 156	608
	Juni "	211		38	138	268	4	15	675		559
	Juli "	232		26	116	312	5	15	706		504
	Aug. "	218		39	72	270	4	17	620	a) 98	641
	Sept. "	200		32	122	287	7	19	667		595
	Okt. "	221		22	138	314	5	18	718	a) 155	718
	Nov. "	223		31	128	314	5	17	718		
	Dez. "										
LD-, Bessemer- und sonstiger Stahl	1957	160	0	39	96	0	-	-	320	400	2 245
	1958	429	-	25	103	1	-	278	879	354	1 266
	1959	616	-	18	103	1	-	441	1 181	325	2 943
	1960	934		24	204	0	-	637	1 797	412	4 115
	1961	1 268		33	539	0	-	748	2 590	366	4 398
	1962										
	1961 MD	106		3	45	0	-	61	216	30	367
	Jan. 62	100		3	58	-	-	76	238	a) 26	496
	Febr. "	99		3	61	-	-	79	242		528
	März "	120		3	65	-	6	85	279		590
	April "	96		4	63	-	6	83	253		517
	Mai "	136		4	65	-	6	86	295	a) 36	471
	Juni "	132		4	61	-	4	86	287		381
	Juli "	155		2	58	0	5	116	335		322
	Aug. "	183		3	61	0	4	105	354	a) 17	406
	Sept. "	174		3	67	0	4	88	336		393
	Okt. "	196		4	68	0	4	85	357	a) 25	491
	Nov. "	186		4	66	0	4	76	336		
	Dez. "										
Edelstahl insgesamt 4) 5)	1957	1 904,8	In	182,7	1 494,5	1 005,9	In	In	4 587,8	.	.
	1958	1 822,0	Frankr.	109,6	1 453,4	1 111,9	Belgien	Belgien	4 496,9	.	.
	1959	b) 2 152,3	enth.	132,7	a) 1 236,6	1 293,2	enth.	enth.	4 814,7	.	.
	1960	2 968,5		199,4	1 470,2	1 337,1d)			5 975,2	.	.
	1961	2 855,4		216,0	1 544,1	1 567,2			6 182,6	.	.
	1962										
	1961 MD	238,0		18,0	128,7	130,6			515,2		
	Jan. 62	214,1		17,9	134,8	130,7			497,4		
	Febr. "	209,9		15,2	127,9	128,2			481,2		
	März "	221,2		15,7	148,5	133,2			518,6		
	April "	212,5		18,3	132,4	115,4			478,6		
	Mai "	227,3		17,7	128,8	120,7			494,5		
	Juni "	207,8		16,9	130,7	98,7			454,1		
	Juli "	220,4		12,2	103,2	111,9			447,8		
	Aug. "	214,8		16,9	71,1	64,4			367,3		
	Sept. "	201,8		16,5	129,0	101,5			448,4		
	Okt. "	207,8									
	Nov. "	203,5									
	Dez. "										
unlegierte Rohblöcke	1957	648,9	In	109,9	706,9	570,6	In	In	2 036,3	.	.
	1958	488,0	Frankr.	52,6	677,1	608,5	Belgien	Belgien	1 826,2	.	.
	1959	b) 550,1	enth.	67,2	e) 495,8	773,8	enth.	enth.	1 886,9	.	.
	1960	796,5		94,4	597,3	558,1d)			d) 2 046,3	.	.
	1961	730,3		112,0	604,7	630,4			2 077,4	.	.
	1962										
	1961 MD	60,9		9,3	50,4	52,5			173,1		
	Jan. 62	49,6		9,1	52,0	54,7			165,3		
	Febr. "	52,7		7,1	49,9	54,3			164,0		
	März "	57,7		7,0	57,1	57,5			179,3		
	April "	54,8		7,5	52,9	51,1			166,3		
	Mai "	61,2		6,0	45,7	52,8			165,7		
	Juni "	55,7		7,6	46,5	41,7			151,5		
	Juli "	56,3		6,0	39,9	51,4			153,6		
	Aug. "	54,0		8,2	24,5	28,2			115,0		
	Sept. "	53,1		8,2	51,4	41,9			154,6		
	Okt. "	52,4									
	Nov. "	48,6									
	Dez. "										
legierte Rohblöcke	1957	1 174,8	In	67,6	757,6	417,0	In	In	2 416,8	.	.
	1958	1 257,2	Frankr.	51,0	743,5	483,2	Belgien	Belgien	2 535,0	.	.
	1959	b) 1 521,7	enth.	60,9	e) 714,0	500,3	enth.	enth.	2 797,0	.	.
	1960	2 069,6		99,4	848,1	755,1			3 772,2	.	.
	1961	2 012,9		98,4	912,3	904,5			3 928,1	.	.
	1962										
	1961 MD	167,7		8,2	76,1	75,4			327,3		
	Jan. 62	154,6		8,2	80,2	73,5			316,5		
	Febr. "	148,0		7,7	75,4	71,5			302,7		
	März "	154,1		8,3	88,7	73,3			324,4		
	April "	149,0		10,3	77,3	62,6			299,2		
	Mai "	156,2		11,3	80,8	65,7			314,0		
	Juni "	143,7		8,9	81,9	55,9			290,5		
	Juli "	155,5		5,9	61,4	58,9			281,7		
	Aug. "	151,8		8,4	44,9	34,8			239,8		
	Sept. "	140,1		7,9	75,4	57,8			281,2		
	Okt. "	146,4									
	Nov. "	146,1									
	Dez. "										

- 1) Bundesgebiet, Frankreich und USA einschl. Tiegelstahl. 2) Bis Dezember 1958 einschl. LD-Stahl. 3) Bis Dezember 1958 ohne LD-Stahl.
4) Rohblöcke und Flüssigstahl für Stahlguss. 5) In Rohstahl enthalten. a) 5 Wochen, sonst 4 Wochen. b) Ab Juli 1959 einschl. Saarland.
c) Bis Juni 1959 einschl. Saarland. d) Ab Januar 1960 berichtigte Zahlen, mit früheren nicht mehr vergleichbar. 6) Ohne Oxygenstahl.

Erzeugung

Maßeinheit: 1000 t

	Jahr Monat	Montanunion-Länder								Vergleichsländer	
		Bundesrepublik ohne Saarland	Saarland	Belgien	Frankreich	Italien	Luxemburg	Niederlande	MONTANUNION	Großbritannien	USA
Walzstahl- fertigerzeugnisse insgesamt 1)	1957	16 254	2 330	4 386	10 068	4 622	2 589	911	41 160	15 734	76 131
	1958	15 117	2 389	4 171	10 467	4 297	2 433	1 021	39 895	14 011	58 214
	1959	16 751	2 463	4 629	11 006	4 965	2 750	1 197	43 761	14 399	64 053
	1960	22 363		4 875	12 878	6 239	3 013	1 424	50 791	17 375	68 211
	1961	21 688		4 856	13 221	6 788	3 084	1 390	51 027	15 753	65 467
	1962										
	1961 MD	1 807		405	1 102	566	257	116	4 252	1 317	5 456
	Jan. 62	1 753		469	1 134	581	245	134	4 316	a) 1 361	
	Febr. "	1 688		423	1 056	575	241	123	4 106	1 179	
	März "	1 883		495	1 195	642	267	144	4 626	1 191	
	April "	1 634		442	1 064	593	244	115	4 092	1 186	
	Mai "	1 846		474	1 134	649	251	150	4 506	a) 1 506	
	Juni "	1 739		452	1 092	539	248	140	4 210	1 171	
	Juli "	1 909		364	1 017	628	260	129	4 307	1 126	
	Aug. "	1 953		432	769	470	243	122	3 987	a) 1 075	
	Sept. "	1 785		467	1 059	550	255	131	4 247	1 231	
	Okt. "	1 905		464	1 160	627	264	131	4 551	a) 1 503	
	Nov. "	1 758					260				
	Des. "										
Eisenbahnober- baumaterial	1957	683	78	138	513	116	106	-	1 634	774	1 507
	1958	621	62	159	456	185	128	-	1 611	704	681
	1959	706	46	101	330	136	73	-	1 392	450	760
	1960		675	77	445	142	66	-	1 405	586	802
	1961		601	79	440	190	82	-	1 392	538	528
	1962										
	1961 MD	50		6	37	16	7	-	116	45	44
	Jan. 62	43		7	42	12	7	-	111	a) 41	
	Febr. "	44		7	34	15	6	-	106	34	
	März "	45		10	42	17	10	-	124	35	
	April "	40		10	42	16	8	-	116	30	
	Mai "	42		8	44	16	9	-	119	a) 37	
	Juni "	44		7	45	12	8	-	116	32	
	Juli "	44		6	33	13	7	-	103	22	
	Aug. "	47		8	32	13	4	-	104	a) 27	
	Sept. "	48		9	37	16	4	-	114	27	
	Okt. "	55		7	38	15	4	-	119	a) 25	
	Nov. "	64					4	-			
	Des. "										
Schwere Profile (Formstahl, Breitflanschträger, Stahlspundwände)	1957	1 432	346	290	768	415	595	-	3 846	2 382	7 068
	1958	1 262	294	176	734	324	468	-	3 258	1 931	4 126
	1959	1 353	260	199	784	349	531	-	3 476	1 903	4 045
	1960		1 926	184	855	440	605	-	4 010	2 408	4 872
	1961		2 109	168	877	533	647	-	4 334	2 206	4 308
	1962										
	1961 MD	176		14	72	44	54	-	361	277	359
	Jan. 62	171		21	75	53	56	-	376	a) 160	
	Febr. "	180		18	75	50	57	-	380	146	
	März "	195		22	88	55	59	-	419	150	
	April "	165		23	78	51	55	-	372	186 b)	
	Mai "	183		20	78	56	54	-	391	a) 232	
	Juni "	183		24	71	43	51	-	372	173	
	Juli "	171		18	78	54	60	-	381	173	
	Aug. "	208		19	59	35	51	-	372	a) 154	
	Sept. "	155		28	75	43	52	-	353	185	
	Okt. "	180		30	73	50	55	-	388	a) 228	
	Nov. "	142					47	-			
	Des. "										
Leichte Profile, Stabstahl	1957	4 094	916	1 613	3 125	1 595	960	45	12 227	3 398	10 827
	1958	3 613	977	1 506	3 019	1 388	867	38	11 409	2 686	8 624
	1959	4 068	1 061	1 779	3 016	1 638	1 046	47	12 655	2 950	9 993
	1960		6 058	1 781	3 460	2 081	1 107	46	14 533	3 583	10 114
	1961		6 041	1 911	3 522	2 277	1 143	41	14 935	3 293	9 702
	1962										
	1961 MD	503		159	293	190	95	3	1 243	279	809
	Jan. 62	452		197	307	194	82	2	1 234	a) 269	
	Febr. "	425		170	301	197	80	4	1 177	231	
	März "	488		199	336	219	85	4	1 331	243	
	April "	411		173	297	194	82	1	1 158	240	
	Mai "	471		187	299	210	82	1	1 250	a) 266	
	Juni "	429		169	276	186	80	2	1 142	236	
	Juli "	478		139	233	226	88	1	1 165	218	
	Aug. "	473		162	219	178	80	3	1 115	a) 195	
	Sept. "	441		176	258	197	90	2	1 165	241	
	Okt. "	463		168	313	226	90	2	1 262	a) 295	
	Nov. "	424					88				
	Des. "										
Walzdraht	1957	1 466	257	474	955	427	216	101	3 896	1 245	4 260
	1958	1 467	248	503	1 118	428	210	93	4 067	1 174	3 939
	1959	1 692	299	600	1 341	553	226	116	4 827	1 262	4 199
	1960		2 172	643	1 549	627	245	145	5 381	1 543	3 869
	1961		2 094	614	1 663	653	221	129	5 374	1 389	4 006
	1962										
	1961 MD	175		51	139	54	18	11	448	116	334
	Jan. 62	172		59	147	53	20	13	464	a) 123	
	Febr. "	159		52	139	54	18	11	433	109	
	März "	179		58	145	58	22	12	474	108	
	April "	152		46	122	46	17	5	388	115	
	Mai "	164		53	131	54	20	12	434	a) 148	
	Juni "	163		54	129	43	21	10	420	111	
	Juli "	176		49	122	50	14	8	419	109	
	Aug. "	179		47	70	35	17	10	358	a) 90	
	Sept. "	178		54	136	36	19	10	433	124	
	Okt. "	186		53	138	50	20	10	457	a) 153	
	Nov. "	186					26				
	Des. "										

1) Erzeugnisse im Sinne des Montan-Vertrages (bis Warmbreitband/Fertigerzeugnis einschl.).

a) 5 Wochen, sonst 4 Wochen. b) Einschließlich Halbzeug für Röhren.

Erzeugung

11

Maßeinheit: 1000 t

	Jahr Monat	Montanunion-Länder								Vergleichsländer	
		Bundesrepublik ohne Saarland	Saarland	Belgien	Frankreich	Italien	Luxemburg	Niederlande	MONTANUNION	Großbritannien	USA
Halbzeug für nahtlose Röhren (Röhren- Rund- und Vierkantstahl)	1957	980	65	49	371	179	-	-	1 643	451	4 996
	1958	908	62	10	336	166	-	-	1 482	316	2 897
	1959	1 029	63	7	342	162	-	-	1 603	338	3 460
	1960	1 259		22	461	211	-	-	1 953	433	3 217
	1961	1 278		5	434	264	-	-	1 981	400	3 356
	1962										
	1961 MD	106		0	36	22	-	-	164	40	280
	Jan. 62	108		1	35	25	-	-	169	a) 39	
	Febr. "	90		1	33	27	-	-	151	29	
	März "	100		0	42	30	-	-	172	30	
	April "	90		0	31	29	-	-	150		
	Mai "	106		0	35	29	-	-	170		
	Juni "	91		0	40	22	-	-	153		
	Juli "	97		1	29	28	-	-	155		
	Aug. "	98		0	30	17	-	-	145		
	Sept. "	86		0	30	19	-	-	135		
	Okt. "	96		0	33	19	-	-	148		
	Nov. "										
	Dez. "	94									
Bandstahl und Röhrenstreifen	1957	1 572	146	226	643	197	314	57	3 155	1 246	6 782
	1958	1 450	220	190	726	223	358	60	3 227	1 231	4 636
	1959	1 813	226	236	839	349	460	69	3 992	1 472	5 087
	1960	2 378		293	935	448	523	73	4 650	1 764	4 312
	1961	2 047		287	982	454	537	67	4 374	1 444	4 367
	1962										
	1961 MD	171		24	82	38	45	6	364	120	364
	Jan. 62	160		23	89	36	44	6	358	a) 143	
	Febr. "	167		22	73	40	46	4	352	119	
	März "	178		26	93	43	53	4	397	117	
	April "	157		26	75	36	48	6	348	119	
	Mai "	177		28	96	45	48	6	400	a) 140	
	Juni "	159		29	79	35	50	6	358	105	
	Juli "	193		20	91	36	51	4	395	122	
	Aug. "	195		28	40	31	48	5	347	a) 93	
	Sept. "	181		28	88	36	54	5	393	130	
	Okt. "	201		30	87	44	56	5	423	a) 158	
	Nov. "	189					58				
	Dez. "										
Breitflachstahl	1957	287	56	28	51	32	3	-	457	2) .	1 199
	1958	240	65	23	55	35	3	-	421	.	698
	1959	231	47	25	52	31	1	-	387	.	828
	1960			30	66	21	1	-	499	.	748
	1961	386		39	76	25	2	-	528	.	548
	1962										
	1961 MD	32		3	6	2	0	-	44		46
	Jan. 62	34		3	5	4	0	-	46		
	Febr. "	32		3	7	2	0	-	44		
	März "	36		4	9	1	0	-	50		
	April "	27		4	6	2	0	-	39		
	Mai "	31		4	7	2	0	-	44		
	Juni "	28		4	7	2	0	-	41		
	Juli "	34		3	5	1	0	-	43		
	Aug. "	34		3	6	3	0	-	46		
	Sept. "	26		4	6	4	0	-	40		
	Okt. "	29		5	8	5	0	-	47		
	Nov. "	23					0	-			
	Dez. "										
Grob- und Mittelbleche (3mm und stärker)	1957	3 378	415	762	1 214	803	139	305	7 018	2 924	3) 9 031
	1958	3 200	417	629	1 222	624	132	331	6 556	2 630	5 310
	1959	3 055	419	618	1 179	693	105	375	6 444	2 366	5 548
	1960	4 046		589	1 305	824	113	443	7 272	2 927	6 010
	1961	3 907		587	1 473	906	128	449	7 446	2 825	5 714
	1962										
	1961 MD	326		49	123	77	11	3	622	234	476
	Jan. 62	323		52	121	80	8	40	623	a) 216	
	Febr. "	314		47	103	73	8	35	580	202	
	März "	352		57	111	84	10	38	652	188	
	April "	307		47	105	82	9	32	581	189	
	Mai "	347		53	120	93	10	37	660	a) 245	
	Juni "	323		52	117	73	10	36	611	187	
	Juli "	365		39	99	83	10	37	633	163	
	Aug. "	372		53	104	55	11	25	619	a) 187	
	Sept. "	337		51	120	76	9	36	629	186	
	Okt. "	350		36	138	82	10	36	652	a) 214	
	Nov. "	294					10				
	Dez. "										
Feinbleche warm- und kaltgewalzt (unter 3 mm stark)	1957	2 252	51	798	2 406	810	226	394	6 945	3 313	4) 30 460
	1958	2 276	44	961	2 760	883	234	476	7 675	3 339	27 304
	1959	2 590		1 039	3 055	1 014	268	530	8 582	3 638	30 133
	1960	3 229		1 198	3 708	1 371	289	608	10 405	4 128	34 267
	1961	2 998		1 095	3 635	1 394	281	623	10 034	3 660	32 938
	1962										
	1961 MD	250		90	304	115	23	52	834	305	2 745
	Jan. 62	270		97	302	119	24	68	884	a) 371	
	Febr. "	250		95	280	104	22	65	817	310	
	März "	277		110	319	123	26	78	937	320	
	April "	257		107	296	125	23	70	880	307	
	Mai "	285		113	315	132	25	82	955	a) 438	
	Juni "	272		108	320	111	24	74	908	327	
	Juli "	304		89	314	127	24	70	929	320	
	Aug. "	303		106	202	93	25	64	794	a) 328	
	Sept. "	293		110	299	116	25	72	915	338	
	Okt. "	312		127	322	129	26	72	988	a) 429	
	Nov. "	307					24				
	Dez. "										

1) Siehe Formstahl. 2) In Grobblechen enthalten. 3) Plates. 4) Sheets, einschl. Coils for cold reduced blackplate and tinplate.
a) 5 Wochen, sonst 4 Wochen.

Erzeugung

Maßeinheit: 1000 t

	Jahr Monat	Montanunion-Länder								Vergleichsländer	
		Bundesrepublik ohne Saarland	Saarland	Belgien	Frankreich	Italien	Luxemburg	Niederlande	MONTANUNION	Großbritannien	USA
Warmbreitband (Fertigerzeugnis) 1)	1957	110	-	8	22	46	29	9	226	.	.
	1958	79	-	14	41	41	32	23	229	.	.
	1959	275	-	25	68	40	40	61	448	.	.
	1960		238	58	95	123	64	109	687	.	.
	1961		227	70	118	92	44	81	632	.	.
	1962										
	1961 MD		19	6	10	8	4	7	53		
	Jan. 62		19	8	10	5	5	6	55		
	Febr. "		27	10	10	11	3	3	63		
	März "		32	9	9	10	3	7	70		
	April "		26	6	10	11	1	1	55		
	Mai "		41	8	9	10	3	12	83		
	Juni "		47	7	10	11	2	12	90		
	Juli "		48	3	14	11	5	8	88		
	Aug. "		45	5	8	8	6	13	85		
	Sept. "		40	8	10	7	2	6	73		
	Okt. "		33	8	10	7	2	6	66		
	Nov. "		36				2				
	Dez. "										
Weiterverarbeitete Walzstahl- fertigerzeugnisse Weißbleche, Weißband, Feinstband, Feinstblech	1957	283	70	113	416	104	-	72	1 058	1 059	4 938
	1958	236	73	111	426	127	-	94	1 069	1 060	4 641
	1959	298	66	130	531	142	-	142	1 309	1 121	4 127
	1960		404	133	626	174	-	166	1 503	1 254	5 333
	1961		400	138	560	178	-	173	1 450	1 095	5 090
	1962										
	1961 MD		33	12	47	15	-	14	121	91	424
	Jan. 62		35	18	52	14	-	16	135	a)	115
	Febr. "		35	18	51	11	-	16	131		98
	März "		40	21	58	13	-	18	151		96
	April "		38	19	57	13	-	17	144		98
	Mai "		43	19	58	16	-	19	155	a)	134
	Juni "		39	19	57	14	-	19	148		104
	Juli "		42	17	57	15	-	16	147		105
	Aug. "		45	16	39	16	-	15	131	a)	67
	Sept. "		37	18	42	12	-	15	124		91
	Okt. "		36	18	41	12	-	15	122	a)	121
	Nov. "		31								
	Dez. "										
Verzinkte, verbleite und sonstige Bleche	1957	2)	154	-	196	289	74	-	712	322	2 376
	1958		143	-	184	282	57	-	666	245	2 728
	1959		199	-	266	325	79	-	869	271	2 696
	1960				258	357	98	-	954	269	2 985
	1961		241		284	369	104	-	1 010	268	3 360
	1962										
	1961 MD		21	24	31	8	-	-	84	22	280
	Jan. 62		22	26	31	10	-	-	89	a)	21
	Febr. "		21	23	29	7	-	-	80		17
	März "		22	26	32	8	-	-	89		15
	April "		20	24	30	9	-	-	83		16
	Mai "		23	26	29	7	-	-	84	a)	25
	Juni "		21	22	29	9	-	-	81		17
	Juli "		22	15	31	10	-	-	75		19
	Aug. "		19	18	19	9	-	-	75	a)	20
	Sept. "		21	22	30	9	-	-	83		20
	Okt. "		23	22	33	10	-	-	88	a)	27
	Nov. "		22								
	Dez. "										
Transformatoren- und Dynamobleche	1957	209	-	33	130	5	-	-	377	177	584
	1958	228	-	39	163	5	-	-	440	201	462
	1959	259	-	38	173	5	-	-	476	206	547
	1960		295	61	208	5	-	-	569	251	507
	1961		305	53	222	56	-	-	636	211	623
	1962										
	1961 MD		26	4	19	5	-	-	53	17	519
	Jan. 62		25	5	19	5	-	-	54	a)	18
	Febr. "		24	4	15	5	-	-	48		17
	März "		26	5	19	6	-	-	56		15
	April "		22	4	17	5	-	-	48		15
	Mai "		24	3	19	7	-	-	53	a)	22
	Juni "		25	3	18	5	-	-	51		13
	Juli "		24	2	16	5	-	-	47		14
	Aug. "		22	3	10	6	-	-	41	a)	14
	Sept. "		23	3	17	5	-	-	48		14
	Okt. "		25	3	16	6	-	-	50	a)	19
	Nov. "		24								
	Dez. "										
Stahlröhren, nahtlos und geschweißt	1957	1 537	162	119	867	774	-	94	3 533	1 264	10 357
	1958	1 348	150	150	921	743	-	89	3 401	1 124	6 622
	1959	1 609	172	164	1 059	790	54	112	3 960	1 199	7 406
	1960		2 034	182	1 064	876	66	127	4 349	1 363	6 930
	1961		2 030	190	1 210	1 106	83	128	4 747	1 264	6 702
	1962										
	1961 MD		169	16	101	92	7	11	395	103	559
	Jan. 62		163	17	101	97	7	10	395	a)	110
	Febr. "		158	17	97	111	7	10	400		97
	März "		171	19	102	117	8	12	429		105
	April "		159	9		96		12			97
	Mai "		186	10		119		13		a)	120
	Juni "		160	10		97		12			96
	Juli "		191	7		114		11			99
	Aug. "		183	11		95		11		a)	87
	Sept. "		179	11		101		11			106
	Okt. "		185	11		108				a)	113
	Nov. "		173								
	Dez. "										

1) D.h. ohne Warmbreitband, das zur Herstellung eines anderen Walzstahlfertigerzeugnisses verbraucht wird.

2) Einschließlich verzinkt. oder verbl. Bandstahl. a) 5 Wochen, sonst 4 Wochen.

Förderung / Erzeugung

13

Anteile der Länder an der Förderung / Erzeugung der Montan-Union in %

Jahr	Bundesrepublik ohne Saarland	Saarland	Belgien	Frankreich	Italien	Luxemburg	Niederlande	Montan- Union	Jahr	Bundesrepublik ohne Saarland	Saarland	Belgien	Frankreich	Italien	Luxemburg	Niederlande	Montan- Union
Steinkohlen									Walzstahlfertigerzeugnisse insgesamt								
1955	53,1	7,0	12,3	22,5	0,5	-	4,8	100	1955	38,7	5,8	12,0	24,7	9,8	6,6	2,4	100
1956	54,0	6,9	11,9	22,1	0,4	-	4,8	100	1956	39,1	5,7	12,0	24,3	10,1	6,6	2,2	100
1957	53,7	6,6	11,7	22,9	0,4	-	4,6	100	1957	39,5	5,7	10,7	24,6	11,0	6,3	2,2	100
1958	53,8	6,7	11,0	23,4	0,3	-	4,8	100	1958	37,8	6,0	10,5	26,3	10,8	6,1	2,6	100
1959	53,5	6,9	9,7	24,5	0,3	-	5,1	100	1959	38,1	5,6	10,6	25,2	11,4	6,3	2,7	100
1960	60,8	-	9,6	23,9	0,3	-	5,3	100	1960	44,1	-	9,6	25,3	12,3	5,9	2,8	100
1961	62,1	-	9,4	22,8	0,3	-	5,5	100	1961	42,5	-	9,5	25,9	13,3	6,0	2,7	100
1962	-	-	-	-	-	-	-	-	1962	-	-	-	-	-	-	-	-
Koks									Eisenbahnoberbaumaterial								
1955	59,0	5,7	9,6	15,6	4,3	-	5,7	100	1955	47,0	4,5	6,6	29,5	6,6	5,7	-	100
1956	58,1	5,6	9,7	16,4	4,6	-	5,7	100	1956	42,9	3,7	8,7	32,1	5,4	7,2	-	100
1957	58,6	5,6	9,3	16,3	4,8	-	5,5	100	1957	41,8	4,8	8,5	31,4	7,1	6,5	-	100
1958	58,4	5,6	9,3	16,8	4,5	-	5,5	100	1958	38,6	3,9	9,9	28,3	11,5	8,0	-	100
1959	54,7	6,2	10,5	18,7	4,3	-	5,8	100	1959	50,7	3,3	7,3	23,7	9,8	5,2	-	100
1960	60,3	-	10,2	18,4	5,0	-	6,1	100	1960	48,1	-	5,6	31,6	10,1	4,7	-	100
1961	60,3	-	9,9	18,3	5,3	-	6,2	100	1961	43,1	-	5,6	31,7	13,6	5,9	-	100
1962	-	-	-	-	-	-	-	-	1962	-	-	-	-	-	-	-	-
Braunkohlen									Schwere Profile (Formstahl, Breitflanschträger, Stahlpundwände)								
1955	97,0	-	-	2,2	0,6	-	0,3	100	1955	40,0	9,2	7,4	20,3	9,4	13,7	-	100
1956	97,0	-	-	2,3	0,5	-	0,3	100	1956	37,7	9,7	7,9	19,6	10,0	15,1	-	100
1957	97,0	-	-	2,6	0,5	-	0,3	100	1957	37,2	9,0	7,5	20,0	10,8	15,5	-	100
1958	96,1	-	-	2,3	1,3	-	0,3	100	1958	38,7	9,0	5,4	22,5	19,9	14,4	-	100
1959	95,7	-	-	2,2	1,9	-	0,2	100	1959	38,9	7,5	5,7	22,6	10,0	15,3	-	100
1960	96,5	-	-	2,2	1,2	-	0,0	100	1960	48,1	-	4,6	21,3	11,0	15,1	-	100
1961	95,7	-	-	2,8	1,5	-	-	100	1961	48,7	-	3,8	20,2	12,3	14,9	-	100
1962	-	-	-	-	-	-	-	-	1962	-	-	-	-	-	-	-	-
Eisenerze ¹⁾									Leichte Profile (Stabstahl)								
1955	16,2	-	0,0	71,5	2,0	10,2	-	100	1955	32,3	7,1	15,0	26,0	10,8	8,3	0,5	100
1956	16,4	-	0,1	70,6	2,2	10,2	-	100	1956	33,4	7,0	14,8	25,0	11,2	8,1	0,5	100
1957	16,3	-	0,2	71,8	2,0	9,7	-	100	1957	33,5	7,5	13,2	25,6	12,0	7,9	0,4	100
1958	15,8	-	0,2	74,3	1,6	8,2	-	100	1958	31,7	8,6	13,2	26,5	12,2	7,6	0,3	100
1959	15,9	-	0,2	74,6	1,5	7,8	-	100	1959	32,1	8,4	14,1	23,8	12,9	8,3	0,4	100
1960	19,7	-	0,2	70,6	2,2	7,3	-	100	1960	41,7	-	12,3	23,8	14,3	7,6	0,3	100
1961	14,8	-	0,1	75,3	1,3	8,4	-	100	1961	40,5	-	12,8	23,6	15,2	7,7	0,2	100
1962	-	-	-	-	-	-	-	-	1962	-	-	-	-	-	-	-	-
Roheisen									Walzdraht								
1955	40,2	7,0	13,0	26,7	4,1	7,4	1,6	100	1955	36,7	6,8	13,4	22,8	11,1	6,5	2,7	100
1956	40,3	6,9	13,0	26,2	4,4	7,5	1,5	100	1956	38,3	6,7	13,1	22,7	10,6	5,3	2,8	100
1957	40,7	6,9	12,4	26,3	4,7	7,4	1,6	100	1957	37,6	6,6	12,2	24,5	11,0	5,5	2,6	100
1958	38,3	7,1	12,7	27,5	4,8	7,5	2,1	100	1958	36,1	6,1	12,4	27,5	10,5	5,2	2,3	100
1959	39,4	6,9	12,8	26,6	4,5	7,3	2,4	100	1959	35,1	6,0	12,4	27,8	11,0	5,2	2,2	100
1960	47,6	-	12,1	25,9	5,0	6,9	2,5	100	1960	40,3	-	12,0	28,8	11,6	4,6	2,7	100
1961	46,6	-	11,8	26,4	5,7	6,9	2,7	100	1961	38,9	-	11,5	30,9	12,1	4,1	2,4	100
1962	-	-	-	-	-	-	-	-	1962	-	-	-	-	-	-	-	-
Rohstahl insgesamt									Halbzeug für nahtlose Röhren (Röhren- Rund- und Vierkantstahl)								
1955	40,5	6,0	11,2	24,0	10,3	6,1	1,9	100	1955	59,4	4,5	2,4	24,1	9,7	-	-	100
1956	40,8	5,9	11,2	23,7	10,4	6,1	1,9	100	1956	56,1	4,3	3,4	23,8	10,4	-	-	100
1957	41,0	5,8	10,5	23,6	11,3	5,8	2,0	100	1957	57,0	4,2	3,2	24,0	11,6	-	-	100
1958	39,3	6,0	10,4	25,2	10,8	5,9	2,5	100	1958	58,1	4,4	0,7	24,1	11,0	-	-	100
1959	40,9	5,7	10,2	24,1	10,7	5,8	2,6	100	1959	62,1	4,2	0,5	22,7	10,7	-	-	100
1960	46,8	-	9,9	23,8	11,3	5,6	2,7	100	1960	64,6	-	1,1	23,6	10,8	-	-	100
1961	45,7	-	9,5	24,0	12,4	5,6	2,7	100	1961	64,8	-	0,2	21,7	13,3	-	-	100
1962	-	-	-	-	-	-	-	-	1962	-	-	-	-	-	-	-	-
Thomasstahl									Bandstahl und Röhrenstreifen								
1955	32,5	8,7	18,1	27,9	1,3	11,5	-	100	1955	46,5	5,0	9,0	20,0	6,5	11,1	2,0	100
1956	33,4	8,7	18,0	27,4	1,1	11,5	-	100	1956	46,5	5,0	8,4	21,1	6,2	10,9	1,9	100
1957	33,7	8,7	17,1	27,8	1,3	11,3	-	100	1957	49,8	4,6	7,2	20,4	6,2	10,0	1,8	100
1958	31,4	9,0	17,5	29,7	1,1	11,3	-	100	1958	44,0	6,8	5,9	22,5	6,9	11,1	1,9	100
1959	33,3	8,5	17,1	28,7	1,2	11,1	-	100	1959	45,4	5,7	5,9	21,0	8,7	11,5	1,7	100
1960	41,4	-	17,0	29,3	1,2	11,1	-	100	1960	51,0	-	6,3	20,0	9,9	11,3	1,5	100
1961	40,6	-	16,9	29,4	1,8	11,4	-	100	1961	46,8	-	6,5	22,4	10,4	12,2	1,6	100
1962	-	-	-	-	-	-	-	-	1962	-	-	-	-	-	-	-	-
Siemens-Martin-Stahl									Breitflachstahl								
1955	55,4	3,4	3,2	19,0	14,9	-	4,1	100	1955	60,0	11,4	8,2	12,2	7,7	0,3	-	100
1956	54,8	3,4	3,2	19,3	15,3	-	4,1	100	1956	62,9	11,4	7,2	11,1	6,8	0,4	-	100
1957	54,3	3,2	2,7	19,0	16,5	-	4,2	100	1957	62,8	12,3	6,1	11,2	7,0	0,6	-	100
1958	52,6	3,5	2,6	20,5	16,3	-	4,5	100	1958	57,0	15,4	5,5	13,1	8,3	0,7	-	100
1959	54,1	3,5	2,5	19,4	16,0	-	4,4	100	1959	60,0	12,1	6,5	13,4	8,0	0,3	-	100
1960	58,3	-	2,2	18,6	16,7	-	4,2	100	1960	74,3	-	5,8	12,9	7,0	0,0	-	100
1961	57,0	-	2,0	18,7	18,4	-	3,9	100	1961	73,2	-	7,4	14,6	4,7	0,0	-	100
1962	-	-	-	-	-	-	-	-	1962	-	-	-	-	-	-	-	-
Elektro Stahl									Grob- und Mittelbleche (3mm und stärker)								
1955	21,1	1,5	5,2	22,6	45,4	1,6	3,1	100	1955	47,2	5,9	12,3	17,0	10,2	1,9	5,5	100
1956	22,9	1,4	6,9	20,6	43,9	1,6	2,8	100	1956	47,5	5,9	12,5	17,0	10,9	2,1	4,5	100
1957	23,5	1,3	7,4	19,5	43,8	1,3	3,2	100	1957	48,1	5,9	10,9	17,3	11,4	2,0	4,3	100
1958	26,9	1,2	4,7	22,4	40,7	1,3	3,0	100	1958	48,8	6,4	9,6	18,6	9,5	2,6	5,0	100
1959	28,5	1,1	4,7	20,2	41,2	1,4	3,0	100	1959	47,4	6,4	9,6	18,3	10,8	1,6	5,8	100
1960	28,7	-	5,8	19,8	41,9	1,1	2,7	100	1960	55,3	-	8,0	17,8	11,2	1,5	6,1	100
1961	29,1	-	5,4	19,4	43,0	0,9	2,1	100	1961	52,1	-	7,8	19,7	12,3	1,8	6,3	100
1962	-	-	-	-	-	-	-	-	1962	-	-	-	-	-	-	-	-
LD- und sonstiger Stahl									Feinbleche, warm- und kaltgewalzt (unter 3 mm stark)								
1955	47,3	0,0	14,3	36,8	0,0	-	-	100	1955	32,5	1,7	13,4	33,8	9,3	3,7	5,8	100
1956	47,3	0,0	13,7	37,8	0,0	-	-	100	1956	33,0	1,1	12,5	34,7	9,9	3,3	5,5	100
1957	50,0	0,0	12,2	31,5	0,0	-</											

Verbrauch für die Roheisenerzeugung

Maßeinheit: 1000 t

	Jahr Monat	Montanunion-Länder								Vergleichsländer	
		Bundesrepublik ohne Saarland	Saarland	Belgien	Frankreich	Italien	Luxemburg	Niederlande	MONTANUNION	Großbritannien	USA
Eisenerze in Hochöfen	1958	20 099	4 675	11 182	31 825	1 820	9 257	847	79 705	16 608	53 532
	1959	21 087	4 635	11 690	32 523	1 749	9 291	1 056	82 032	13 362	51 219
	1960	28 461		12 566	33 564	2 368	9 863	1 190	88 012	15 270	46 943
	1961	25 944		11 137	33 303	2 610	9 980	473	83 447	13 390	40 127
	1962										
	1961 MD	2 162		928	2 775	218	832	39	6 954	1 145	3 344
	Jan. 62	1 810		861	2 661	242	806	28	6 408	a) 1 101	
	Febr. "	1 689		815	2 414	235	752	34	5 939	975	
	März "	1 879		926	2 627	260	836	53	6 581	968	
	April "	1 663		884	2 460	233	762	21	6 023	834	
	Mai "	1 775		907	2 513	257	772	21	6 245	a) 1 016	
	Juni "	1 671		897	2 327	279	721	36	5 931	738	
	Juli "	1 820		779	2 283	326	801	79	6 088	696	
	Aug. "	1 728		830	2 012	318	730	68	5 686	a) 802	
	Sept. "	1 649		841			726			670	
	Okt. "	1 661								a) 938	
	Nov. "										
	Dez. "										
Eisenerze in 1) Sinteranlagen	1958	6 801	3 109	684	2 785	1 039	1 900	615	16 933	10 906	31 661
	1959	8 535	3 538	1 419	3 864	1 210	2 384	745	21 696	13 023	36 767
	1960	16 149		2 179	6 247	1 388	2 921	862	29 746	16 953	51 871
	1961	18 166		3 293	7 912	1 704	3 033	1 598	35 706	17 005	52 244
	1962										
	1961 MD	1 514		274	659	142	253	133	2 975	1 417	4 354
	Jan. 62	1 635		381	774	140	288	148	3 366	a) 1 496	
	Febr. "	1 553		384	758	138	241	146	3 220	1 251	
	März "	1 677		433	866	154	288	157	3 575	1 358	
	April "	1 646		383	853	142	272	144	3 440	1 388	
	Mai "	1 697		418	966	163	252	149	3 645	a) 1 733	
	Juni "	1 673		368	887	162	250	152	3 492	1 452	
	Juli "	1 723		396	978	176	241	150	3 664	1 458	
	Aug. "	1 729		436	849	179	268	146	3 607	a) 1 681	
	Sept. "	1 722		426			328			1 470	
	Okt. "	1 751								a) 1 892	
	Nov. "										
	Dez. "										
Manganerze 2) a) in Hochöfen b) in Sinteranlage	1958	a 292 b 23	a - b -	a 97 b -	a 507 b 41	a 79 b -	a 1 b 44	a - b -	a 1044 b 65	a 350 b -	a 663 b -
	1959	a 230 b 106	a - b -	a 123 b -	a 501 b 11	a 70 b -	a 4 b 44	a - b -	a 1018 b 121	a 315 b -	a 924 b -
	1960	a 354 b 101	a - b -	a 159 b -	a 548 b 43	a 80 b -	a 1 b 50	a - b -	a 1266 b 145	a 479 b -	a 1157 b -
	1961	a 356 b 116	a - b -	a 163 b -	a 593 b 44	a 89 b -	a 2 b 60	a - b -	a 1317 b 170	a 354 b -	a 886 b -
	1962										
	1961 VjD	a 89 b 29	a - b -	a 41 b -	a 148 b 11	a 22 b 0	a 15 b -	a - b -	a 14 b 2	a 110 b 14	a 89 b -
	1. Vj. 62	a 85 b 23	a - b -	a 33 b -	a 160 b 13	a 17 b 1	a 16 b -	a - b -	a 319 b 36		
	2. " "	a 102 b 27	a - b -	a 44 b -	a 142 b 12	a 18 b 0	a 13 b -	a - b -	a 329 b 39		
	3. " "	a 97 b 30	a - b -	a 38 b -			a 12 b -	a - b -			
	4. " "										
Sinter in Hochöfen 2)	1958	11 096	3 427	926	2 709	1 818	1 987	688	22 653	9 408	34 644
	1959	12 448	3 570	1 651	3 810	1 845	2 412	807	26 540	11 486	40 085
	1960	19 795		2 209	6 344	2 113	2 923	987	34 371	15 029	52 472
	1961	21 155		3 204	7 421	2 360	2 975	1 804	38 919	14 862	56 175
	1962										
	1961 MD	1 763		267	618	197	248	150	3 243	1 238	4 681
	Jan. 62	1 860		372	709	201	255	169	3 566	a) 1 314	
	Febr. "	1 760		369	692	183	226	166	3 396	1 108	
	März "	1 941		416	795	220	266	175	3 813	1 198	
	April "	1 839		379	777	196	249	153	3 417	1 207	
	Mai "	1 964		422	870	225	233	163	3 877	a) 1 571	
	Juni "	1 890		372	815	223	244	168	3 712	1 276	
	Juli "	2 001		395	875	219	232	170	3 892	1 276	
	Aug. "	2 019		430	734	225	241	171	3 820	a) 1 493	
	Sept. "	1 968		435			290			1 307	
	Okt. "	2 037								a) 1 650	
	Nov. "										
	Dez. "										
Schrott in Hochöfen 2)	1958	568	258	723	1 329	48	238	1	3 165	1 130	2 482
	1959	617	247	640	1 186	24	188	-	2 902	1 124	2 821
	1960	920		616	1 257	35	197	0	3 026	1 484	3 205
	1961	891		512	1 219	40	214	-	2 876	1 399	3 083
	1962										
	1961 MD	74		43	101	3	18	-	240	120	257
	Jan. 62	68		28	61	3	9	-	169	a) 133	
	Febr. "	47		32	67	3	9	-	158	113	
	März "	55		25	84	3	11	-	178	107	
	April "	63		22	70	3	12	-	170	112	
	Mai "	75		22	74	3	7	-	180	a) 151	
	Juni "	72		32	76	2	6	-	188	112	
	Juli "	77		28	72	2	11	-	190	103	
	Aug. "	73		23	63	3	6	-	168	a) 113	
	Sept. "	84		32	77	2	11	-	206	124	
	Okt. "	86		25	78	7	10	-	200	a) 155	
	Nov. "	74									
	Dez. "										
Koks in Hochöfen 2)	1958	15 105	3 091	4 919	12 230	1 580	3 601	769	41 296	11 815	42 989
	1959	15 653	3 057	5 144	12 547	1 500	3 718	919	42 538	10 708	44 463
	1960	21 471		5 557	13 730	1 845	4 053	1 060	47 716	13 207	47 115
	1961	20 419		5 350	13 924	1 984	4 053	1 060	46 790	12 252	43 259
	1962										
	1961 VjD	5 105		1 338	3 481	496	1 013	265	11 698	3 062	3 605
	1. Vj. 62	4 620		1 344	3 319	533	985	279	11 080	2 822	
	2. " "	4 557		1 180	3 229	573	938	235	10 912	2 720	
	3. " "	4 683		1 316			944			2 584	
	4. " "										
	5. " "										

1) Bundesrepublik: Ab 1959 einschl. Eisenerze für Rennkluppen zur Stahlerzeugung.

2) Einschl. Elektro-Rohisen-öfen. a) 5 Wochen, sonst 4 Wochen.

Maßeinheit: 1000 t

1) Ohne unabhängige Stahlgießereien. 2) Einschl. Spiegeleisen u. Hochofen-Ferromangan. 3) Ab Juli 1959 in Bundesrepublik enthalten.
a) 5 Wochen, sonst 4 Wochen. b) Ab 1960 in Bundesrepublik enthalten.

Verbrauch

Eisenerzeugung

Eisenerzeugung

Maßeinheit kg

	Montanunion-Länder										Vergleichslander		Montanunion-Länder										Vergleichslander	
	Bundesrep. ohne Saarland	Saarland	Belgien	Frankreich	Italien	Luxem- burg	Nieder- lande	MONTAN- UNION	Großbrit.	USA	Bundesrep. ohne Saarland	Saarland	Belgien	Frankreich	Italien	Luxem- burg	Nieder- lande	MONTAN- UNION	Großbrit.	USA				
Eisenerze 1)												Roheisen												
1959	1610	12547	2196	2926	1396	3423	1580	2222	2088	1596	646	867	912	728	330	965	552	687	550	581				
1960	1 645	2263	2841	1385	3466	1527	2179	2018	1618		683	903	723	344	953	570	686	572	599					
1961	1 734	2235	2863	3447	1422	1419	2182	2052	1559		760	923	829	340	932	743	749	534	666					
1962																								
Jan. 62	1 700	2238	2921	1415	3564	1312	2191	2024			} 745	908	807	334	914	783	732	660	669					
Febr. "	1 717	2250	2897	1492	3534	1417	2203	2033																
März "	1 694	2284	2821	1443	3535	1448	2169	2068			} 743	919	806	374	885	695	736	645	709					
April "	1 701	2246	2871	1437	3493	1514	2186	2059																
Mai "	1 664	2234	2847	1419	3459	1466	2492	1988			} 738	949	810	424	889	953	745	704	656					
Juni "	1 670	2530	2797	1441	3383	1492	2123	2022																
Juli "	1 660	2225	2841	1481	3450	1571	2082	2026																
Aug. "	1 638	2261	2875	1497	3477	1446	2097	1842																
Sept. "	1 640	2184			3479			1942																
Okt. "								2020																
Nov. "	1 619																							
Dez. "																								
Manganerze 1)												Schrott für Rohstahl insgesamt +)												
1959	18	-	21	41	34	13	47	24	27	17	423	In	197	345	765	144	538	401	536	497				
1960	18	-	24	41	29	14	56	26	30	19	396	Frankr.	203	358	752	154	515	398	518	476				
1961	19	-	25	44	29	16	44	24		15	399	enth.	200	363	731	149	489	402	519	469				
1962																								
Jan. 62	} 14		20	46	21	18	20	24	.	.	403		193	368	721	147	533	405	515	.				
Febr. "												407		202	367	746	155	506	413	518	.			
März "	} 17										410		201	363	738	161	489	410	516	.				
April "												411		203	357	734	189	491	411	513	.			
Mai "	} 20	26	44	21	15	28	28	.	.		413		200	361	752	188	512	415	521	.				
Juni "												401		194	367	715	182	506	403	515	.			
Juli "											410		158	344	712	170	447	404	502	.				
Aug. "						13					403		191	338	693	181	470	394	486	.				
Sept. "											404		181	372	706	176	514	402	506	.				
Okt. "											403		172	362	683	167	519	398	521	.				
Nov. "																								
Dez. "																								
Sinter												Schrott für Thomasstahl												
1959	677	1112	277	306	870	707	708	569	898	727	52	In	95	57	-	143	-	70	33	-				
1960	769		339	452	778	787	733	636	938	859	49	Frankr.	102	69	-	153	-	75	34	-				
1961	833		496	516	763	788	1239	713	992	948	53	enth.	94	73	-	147	-	75	42	-				
1962																								
Jan. 62	918		670	603	744	831	1352	800	1024	.	53		93	76	37	144	-	77	51	-				
Febr. "	932		692	632	732	804	1307	814	1012	.	55		99	77	61	154	-	81	55	-				
März "	925		699	642	766	836	1207	814	1065	.	57		101	76	73	157	-	82	62	-				
April "	946		672	673	751	841	1404	789	1119	.	56		98	73	50	188	-	84	65	-				
Mai "	942		712	712	760	787	1405	841	1136	.	52		95	73	57	183	-	81	74	-				
Juni "	944		656	709	729	850	1333	837	1178	.	53		91	74	58	181	-	81	80	-				
Juli "	938		748	762	646	768	1126	846	1200	.	56		75	72	54	169	-	77	70	-				
Aug. "	957		768	738	678	840	1155	862	1211	.	54		88	71	53	179	-	79	69	-				
Sept. "	957		750			957			1186	.	57		79	78	57	176	-	81	73	-				
Okt. "	966								1178	.	58		94	77	56	170	-	83	98	-				
Nov. "																								
Dez. "																								
Schrott												Schrott für Siemens-Martin-Stahl												
1959	34	77	108	95	12	55	-	63	88	50	705	In	930	840	648	-	558	723	537	456				
1960	36		94	90	13	52	-	56	93	52	675	Frankr.	911	829	622	-	557	696	525	446				
1961	35		80	84	12	56	-	53	96	52	674	enth.	924	829	607	-	535	690	525	438				
1962																								
Jan. 62	34		51	53	11	29	-	38	104	.	670		925	822	588	-	653	687	524	.				
Febr. "	25		60	62	12	32	-	38	103	.	671		911	822	600	-	627	688	529	.				
März "	26		42	69	10	34	-	38	95	.	670		935	805	594	-	589	683	516	.				
April "	32		39	61	11	41	-	39	104	.	675		932	805	577	-	629	685	522	.				
Mai "	36		37	61	10	23	-	39	109	.	663		900	825	625	-	671	690	529	.				
Juni "	36		57	67	7	21	-	43	103	.	670		894	809	575	-	681	685	524	.				
Juli "	36		53	64	6	36	-	41	97	.	672		900	801	568	-	639	676	507	.				
Aug. "	35		41	64	9	21	-	38	92	.	666		911	817	533	-	646	670	498	.				
Sept. "	41		55	58	7	36	-	46	113	.	666		1000	813	542	-	638	679	507	.				
Okt. "	36		44	63	3	32	-	43	109	.	667		921	840	511	-	652	673	526	.				
Nov. "																								
Dez. "																								
Koks												Schrott für Elektrostahl												
1959	839	953	862	1009	786	1090	818	917	838	806	949	In	681	849	1054	151	1077	956	1008	992				
1960	834		853	980	679	1091	788	883	825	771	918	Frankr.	706	779	1046	222	1035	890	985	.				
1961	803		827	967	641	1074	728	857	818	730	916	enth.	768	865	1035	271	1126	948	981	.				
1962																								
Jan. 62	} 768										901		769	843	1033	286	1125	941	993	.				
Febr. "												911		778	873	1052	250	1125	964	984	.			
März "	} 755										926		882	859	1035	400	1167	965	984	.				
April "												917		906	839	1035	167	1125	956	983	.			
Mai "	} 743	684	916	664	937	670	816	767			922		938	854	1043	286	1214	966	987	.				
Juni "												930		906	859	1039	250	1071	961	991	.			
Juli "											927		870	841	1025	200	1154	947	973	.				
Aug. "											943		879	952	1043	250	1133	988	1000	.				
Sept. "											955		889	888	1047	143	1176	981	984	.				
Okt. "											953		857	832	1025	200	1158	963	987	.				
Nov. "																								
Dez. "																								

Außenhandel

Maßinheit: 1000 t

Jahr Monat	Bundesrep- ohne Saarland	Saarland	Frankreich	Belgien	Luxemburg	Italien	Niederlande	MONTAN- UNION	Bundesrep- ohne Saarland	Saarland	Frankreich	Belgien	Luxemburg	Italien	Niederlande	MONTAN- UNION
	2)								2)							

Steinkohle, Koks und Briketts ¹⁾

Einfuhr		I N S G E S A M T															aus NONATN-UNION-LANDERN														
1956		20 568	1 188	22 824	5 100	4 152	11 184	9 948	74 964	5 436	1 188	14 016	2 244	4 116	3 540	4 680	35 220														
1957		23 052	1 404	25 032	5 508	4 332	12 192	9 768	81 288	4 608	1 320	15 264	2 628	4 308	3 276	4 224	35 628														
1958		17 472	1 298	19 907	5 643	3 988	9 413	7 413	65 134	3 383	1 288	14 918	3 281	3 988	1 658	3 416	31 932														
1959		10 017	a) 590	16 315	5 256	4 111	8 765	7 052	52 106	2 731	590	14 079	3 817	4 111	2 399	3 706	31 433														
1960		8 611		15 978	4 352	4 529	10 369	7 517	51 356		767	14 032	3 409	4 529	4 036	4 252	32 025														
1961		8 685		16 749	4 541	4 492	10 693	7 679	52 829		1 679	14 366	3 708	4 492	3 822	4 571	32 625														
Oktober	61		779	1 330	391	380	874	684	4 438		115	1 127	316	380	323	392	2 653														
November	"		765	1 367	386	369	951	799	4 637		136	1 127	304	369	338	504	2 778														
Dezember	"		808	1 263	446	360	1 048	758	4 703		164	1 111	352	360	426	516	2 929														
Januar	62		810	1 416	400	376	914	827	4 743		184	1 197	310	376	348	528	2 943														
Februar	"		586	1 321	376	344	925	647	4 199		121	1 060	303	344	344	409	2 581														
Marz	"		774	1 432	443	367	900	756	4 672		151	1 197	363	367	286	442	2 806														
April	"		871	1 211	356	368	889	617	4 312		183	1 001	291	368	242	387	2 472														
Mai	"		863	1 337	407	373	1 001	701	4 682		188	1 068	340	373	258	406	2 633														
Juni	"		864	1 398	430	361	845	665	4 563		172	1 117	318	361	194	405	2 567														
Juli	"		875	1 463	419	357	937	782	4 833		169	1 156	326	357	279	496	2 783														
August	"		933	1 350	422	327	1 019	966	5 017		164	1 151	329	327	251	518	2 740														
September	"		692	1 318	492	347	964	705	4 518		137	1 066	316	347	257	467	2 590														
Oktober	"		780								154																				
November	"																														
Dezember	"																														

Ausfuhr		I N S G E S A M T															nach MONTAN-UNION-LANDERN															
1956		25 440	9 096	2 340	6 024	-	48	3 036	45 984	18 756	8 292	1 116	4 548	-	48	2 028	34 788															
1957		25 284	8 340	2 220	5 568	-	132	3 156	44 700	19 320	7 776	1 272	4 500	-	132	2 352	35 352															
1958		22 686	7 749	1 996	3 849	-	42	3 212	39 534	18 419	7 455	1 010	2 619	-	31	2 488	32 022															
1959		25 530	a) 3 716	1 664	3 173	-	35	4 200	38 318	20 821	3 599	1 015	2 527	-	-	3 552	31 514															
1960		30 478		1 592	3 428	-	112	4 926	40 536	24 453		1 071	2 807	-	-	4 226	32 557															
1961		29 933		1 476	4 045	-	148	5 262	40 864	24 167		1 036	3 026	-	-	4 720	32 916															
Oktober	61		2 499	112	243	-	12	430	3 296	2 019		82	206	-	-	397	2 704															
November	"		2 552	141	293	-	12	456	3 460	2 081		105	258	-	-	403	2 847															
Dezember	"		2 649	159	345	-	9	418	3 580	2 079		110	296	-	-	376	2 861															
Januar	62		2 786	142	269	-	12	450	3 659	2 190		102	196	-	-	404	2 882															
Februar	"		2 207	131	239	-	14	376	2 967	1 780		92	160	-	-	346	2 378															
Marz	"		2 643	134	299	-	13	422	3 511	2 195		93	189	-	-	382	2 859															
April	"		2 200	111	274	-	14	388	2 987	1 839		94	371	-	-	365	2 669															
Mai	"		2 529	145	331	-	13	478	3 546	1 934		116	252	-	-	436	2 738															
Juni	"		2 584	127	339	-	13	479	3 542	1 877		104	256	-	-	421	2 658															
Juli	"		2 636	114	297	-	18	468	3 533	2 076		88	205	-	-	406	2 775															
August	"		2 634	113	320	-	15	850	3 932	2 019		87	224	-	-	799	3 129															
September	"		2 456	127	270	-	15	388	3 256	2 019		98	216	-	-	351	2 599															
Oktober	"		2 600			-				2 028																						
November	"																															
Dezember	"																															

Eisenerze

Einfuhr		I N S G E S A M T															aus MONTAN-UNION-LÄNDERN														
1958		16 914	In Frank.	1 002	16 812	In Belg.	2 292	1 776	38 796	1 199	In Frank.	136	13 629	In Belg.	2	72	15 038														
1959		19 976	enth.	954	18 123	enth.	1 634	1 919	42 606	4 959	enth.	132	14 823	enth.	1	23	19 938														
1960			33 529	1 506	20 663		2 621	2 321	60 640		9 727	132	16 580		1	8	26 448														
1961			32 628	1 699	20 540		3 307	2 255	60 427		9 533	191	15 906		10	7	25 647														
1962																															
Jan.-März	62		7 786	391	5 142		981	450	14 740		2 455	}	105	8 395	0	1	6 674	6 631													
Apr.-Juni	"		7 600	450	5 288		990	569	14 866		2 350																				
Juli-Sept.	"		7 701								2 202																				
Okt.-Dez.	"																														
Ausfuhr		I N S G E S A M T															Nach MONTAN-UNION-LÄNDERN														
1958		331	In Frank.	15 282	111	In Belg.	13	0	15 738	40	In Frank.	14 778	111	In Belg.	4	0	14 935														
1959		294	enth.	20 014	124	enth.	2	0	20 435	20	enth.	19 575	122		2	0	19 720														
1960			244	27 155	129		7	8	27 543		8	26 615	128		7	7	26 764														
1961			258	25 855	190		26	10	26 338		15	25 417	190		26	10	25 657														
1962																															
Jan.-März	62		67	6 782	54		0	0	6 904		2	}	13 188	115	-	6	6 663	6 649													
Apr.-Juni	"		70	6 804	60		0	0	6 924		2																				
Juli-Sept.	"		74								3																				
Okt.-Dez.	"																														

Außenhandel

Maßeinheit: 1000 t

Jahr Monat	Bundesrepublik ohne Saarland	Frankreich/ Saarland	Belgien/ Luxemburg	Italien	Niederlande	MONTAN-UNION	Bundesrepublik ohne Saarland	Frankreich/ Saarland	Belgien/ Luxemburg	Italien	Niederlande	MONTAN-UNION
	1)	2)					1)	2)				

Schrott

Einfuhr		I N S G E S A M T					aus MONTAN-UNION-LÄNDERN					
1957	1 289	631	536	2 819	65	5 338	217	253	235	1 091	17	1 814
1958	360	567	309	2 778	53	4 068	87	360	198	1 063	18	1 727
1959	622	311	245	2 628	66	3 872	349	257	153	1 877	46	2 682
1960	1 025	495	196	3 220	96	5 032	467	337	173	2 264	84	3 324
1961	942	742	197	3 399	38	5 317	355	436	188	2 080	34	3 093
Jan.-März 61	250	159	64	770	15	1 258	90	114	62	455	13	734
Apr.-Juni "	263	204	63	733	11	1 274	105	131	61	461	11	767
Juli-Sept. "	321	201	33	853	8	1 415	108	105	31	537	7	791
Okt.-Dez. "	108	178	37	1 043	4	1 370	51	86	34	627	3	801
Jan.-März 62	144	94	36	979	8	1 261	78	} 134	40	1 275	14	842
Apr.-Juni "	188	81	38	900	25	1 232	125					
Juli-Sept. "	162						100					
Okt.-Dez. "												818
Ausfuhr		I N S G E S A M T					nach MONTAN-UNION-LÄNDERN					
1957	755	654	95	16	263	1 783	746	651	93	16	251	1 761
1958	941	589	142	0	183	1 855	907	586	142	0	175	1 811
1959	960	1 237	275	1	276	2 743	907	1 237	250	1	258	2 647
1960	1 221	1 223	446	1	332	3 224	1 213	1 222	442	1	327	3 206
1961	1 467	1 161	335	1	344	3 307	1 461	1 159	331	1	337	3 289
Jan.-März 61	309	250	65	0	99	724	308	249	65	0	98	720
Apr.-Juni "	378	299	101	1	94	873	378	298	101	1	93	870
Juli-Sept. "	353	263	95	0	95	802	352	265	94	0	93	800
Okt.-Dez. "	427	349	74	0	56	908	423	347	71	0	53	899
Jan.-März 62	312	331	76	0	65	784	307	} 663	181	0	133	775
Apr.-Juni "	332	333	106	0	71	842	329					
Juli-Sept. "	244						243					
Okt.-Dez. "												838

Roheisen

Einfuhr		I N S G E S A M T					aus MONTAN-UNION-LÄNDERN					
1957	77	233	408	397	32	1 147	47	175	284	125	10	641
1958	303	171	298	330	22	1 121	55	149	204	62	4	473
1959	375	130	404	397	27	1 332	113	116	273	51	7	560
1960	469	166	436	713	39	1 823	171	140	311	218	15	855
1961	423	189	453	926	27	2 014	163	154	352	413	10	1 090
Juli 61	30	18	46	91	2	186	13	12	33	37	1	96
August "	39	9	44	89	3	184	15	7	37	27	1	88
September "	44	8	44	80	2	178	12	6	33	38	0	89
Oktober "	33	12	44	68	1	158	14	9	30	19	1	73
November "	39	13	29	90	1	172	14	11	23	45	0	93
Dezember "	33	10	40	86	3	171	13	8	32	48	1	102
Januar 62	39	15	34	39	2	130	14	11	24	21	0	70
Februar "	35	10	36	122	2	206	12	10	30	57	0	109
März "	40	21	39	82	2	183	13	17	30	53	1	114
April "	49	13	34	70	2	168	13	12	28	23	0	76
Mai "	51	14	35	98	2	200	13	11	24	46	1	94
Juni "	87	12	45	51	1	195	25	9	26	23	0	83
Juli "	85	12					13					
August "	69						13					
September "	55						11					
Oktober "	78						25					
Ausfuhr		I N S G E S A M T					nach MONTAN-UNION-LÄNDERN					
1957	533	306	46	2	146	1 031	287	238	32	-	82	638
1958	339	164	47	1	122	672	222	133	42	0	72	468
1959	393	265	66	5	145	873	182	236	59	0	80	558
1960	667	369	79	2	167	1 283	370	331	72	0	123	896
1961	875	415	65	1	166	1 516	532	360	60	0	128	1 099
Juli 61	83	41	4	0	12	139	46	37	4	0	10	97
August "	47	43	6	0	10	106	23	37	6	-	8	73
September "	61	43	3	0	16	122	38	36	3	-	12	89
Oktober "	84	34	6	0	11	133	41	32	5	-	8	85
November "	85	39	8	0	10	142	46	31	7	-	8	92
Dezember "	128	36	5	0	25	194	72	29	5	0	17	123
Januar 62	71	38	5	2	27	142	23	31	5	0	23	82
Februar "	126	29	5	0	19	177	47	28	4	0	17	95
März "	91	34	5	0	23	153	40	29	5	0	19	93
April "	74	36	5	0	19	134	44	27	5	0	14	90
Mai "	75	32	5	0	13	126	46	26	4	0	10	85
Juni "	102	29	7	0	16	155	34	25	7	0	10	77
Juli "	53	24			14		31					
August "	55				18		24					
September "	81						42					
Oktober "	79						42					

1) Ab 6.7.1959 einschl. Saarland. 2) Ab 6.7.1959 ohne Saarland.

Außenhandel

19

Maßeinheit: 1000 t

Jahr Monat	Bundesrepublik ohne Saarland	Frankreich/ Saarland	Belgien/ Luxemburg	Italien	Niederlande	MONTAN-UNION	Bundesrepublik ohne Saarland	Frankreich/ Saarland	Belgien/ Luxemburg	Italien	Niederlande	MONTAN-UNION
	1)	2)					1)	2)				

Rohblöcke und Halbzeug

Einfuhr		I N S G E S A M T					aus MONTAN-UNION-LÄNDERN						
1956		212	308	43	167	142	871	112	292	34	83	102	622
1959		283	366	90	201	93	1 031	229	359	57	104	86	834
1960		581	758	81	629	169	2 217	388	675	43	224	114	1 446
1961		299	790	93	774	116	2 074	259	635	86	360	27	1 369
1962													
Januar	62	24	58	8	39	6	137	20	57	7	21	1	107
Februar	"	13	54	13	25	6	111	11	53	8	19	1	92
Marz	"	15	53	7	32	2	104	12	52	5	26	1	95
April	"	17	51	5	25	3	103	16	51	3	17	1	89
Mai	"	23	51	2	34	3	114	21	51	2	16	3	92
Juni	"	16	64	4	32	1	119	14	62	4	17	1	100
Juli	"	22	52			3		21					
August	"	18				2		16					
September	"	14						13					
Oktober	"	33						28					
November	"												
Dezember	"												

Ausfuhr		I N S G E S A M T					nach MONTAN-UNION-LÄNDERN						
1958		568	234	775	119	2	1 697	215	90	300	6	0	611
1959		967	288	523	124	1	1 902	378	138	310	43	0	870
1960		1 054	231	951	139	0	2 376	626	149	641	22	0	1 439
1961		1 407	270	764	133	4	2 577	667	177	529	7	4	1 383
1962													
Januar	62	86	19	53	14	0	175	42	11	38	-	0	93
Februar	"	111	19	32	8	0	171	46	11	26	0	0	84
Marz	"	118	15	42	12	1	188	66	10	31	0	1	108
April	"	87	9	38	6	0	144	37	6	29	0	0	74
Mai	"	109	7	50	12	0	180	59	6	42	0	0	107
Juni	"	102	10	48	6	1	169	54	7	43	-	1	106
Juli	"	88	11			1		55					
August	"	69				1		51					
September	"	76						52					
Oktober	"	77						51					
November	"												
Dezember	"												

Warmbreitband

Einfuhr		I N S G E S A M T					aus MONTAN-UNION-LÄNDERN						
1958		357	133	56	168	0	714	206	133	33	32	0	404
1959		344	140	68	279	1	834	201	138	17	164	1	522
1960		417	313	101	345	2	1 177	266	304	19	185	2	776
1961		322	247	81	389	1	1 039	163	215	12	215	1	607
1962													
Januar	62	18	17	7	40	0	82	3	14	0	24	0	41
Februar	"	24	18	7	25	0	72	5	16	2	17	0	39
März	"	26	23	8	26	-	83	4	20	0	13	-	37
April	"	46	20	9	46	0	121	3	16	1	25	0	45
Mai	"	42	25	11	31	0	110	3	18	9	20	0	50
Juni	"	48	29	11	46	0	133	6	23	7	20	0	56
Juli	"	45	22			1		4					
August	"	56				1		8					
September	"	53						3					
Oktober	"	71						5					
November	"												
Dezember	"												

Ausfuhr		I N S G E S A M T					nach MONTAN-UNION-LÄNDERN						
1958		61	26	101	50	179	417	61	26	99	45	157	388
1959		146	109	173	17	235	680	92	93	172	16	179	552
1960		224	59	297	63	342	986	141	55	291	43	235	766
1961		158	120	265	13	231	786	127	117	262	8	117	615
1962													
Januar	62	10	11	28	0	6	54	7	11	24	0	0	41
Februar	"	11	7	18	0	3	40	11	7	17	0	0	35
März	"	10	5	30	2	9	52	9	5	27	-	2	40
April	"	24	11	22	3	5	63	11	11	21	1	2	44
Mai	"	25	9	20	2	8	64	23	9	19	1	4	55
Juni	"	31	5	28	0	14	77	21	5	27	0	7	58
Juli	"	25	13			10		20					
August	"	42				12		22					
September	"	21						16					
Oktober	"	15						12					
November	"												
Dezember	"												

1) Ab 6.7.1959 einschl. Saarland. 2) Ab 6.7.1959 ohne Saarland

Außenhandel

Maßeinheit: 1000 t

Jahr Monat	Bundesrepublik ohne Saarland	Frankreich / Saarland	Belgien / Luxemburg	Italien	Niederlande	MONTAN-UNION	Bundesrepublik ohne Saarland	Frankreich / Saarland	Belgien / Luxemburg	Italien	Niederlande	MONTAN UNION
---------------	---------------------------------	--------------------------	------------------------	---------	-------------	--------------	---------------------------------	--------------------------	------------------------	---------	-------------	--------------

2)

3)

2)

3)

Walzstahlfertigerzeugnisse insgesamt 1)

Einfuhr		I N S G E S A M T					aus MONTAN-UNION-LÄNDERN						
1958		2 020	758	179	470	1 110	4 539	1 742	735	152	379	1 009	4 028
1959		2 699	946	261	589	1 404	5 899	2 359	932	227	491	1 301	5 309
1960		2 848	1 823	350	960	1 654	7 632	2 440	1 797	303	802	1 529	6 869
1961		2 691	1 933	456	1 325	1 624	8 036	2 307	1 904	417	1 110	1 503	7 243
1962													
Januar	62	236	190	41	132	127	726	191	187	35	100	117	629
Februar	"	227	183	36	141	117	706	193	180	33	115	111	632
März	"	276	230	40	176	131	851	235	217	35	145	123	755
April	"	253	170	31	142	117	710	210	160	24	110	108	609
Mai	"	276	175	37	159	140	785	222	168	29	122	126	675
Juni	"	280	163	43	152	137	773	235	157	30	123	127	669
Juli	"	333						282					
August	"	286						238					
September	"	259						222					
Oktober	"	294						249					
November	"												
Dezember	"												

Ausfuhr		I N S G E S A M T					nach MONTAN-UNION-LÄNDERN						
1958		3 047	3 636	4 786	419	481	12 364	784	1 255	1 718	35	180	3 970
1959		3 810	4 519	5 327	500	603	14 754	1 196	1 811	2 004	59	213	5 282
1960		4 939	4 403	5 842	696	689	16 570	2 270	1 859	2 457	65	302	6 953
1961		5 058	4 589	5 472	497	717	16 331	2 533	2 043	2 302	44	298	7 228
1962													
Januar	62	382	363	551	36	53	1 384	195	166	216	3	25	606
Februar	"	419	319	466	52	62	1 316	222	155	213	6	29	623
März	"	492	392	524	46	75	1 536	260	186	240	6	35	732
April	"	396	323	516	36	73	1 341	218	154	230	5	36	638
Mai	"	465	373	540	44	62	1 484	230	177	242	5	29	682
Juni	"	397	377	541	36	82	1 434	202	182	258	5	39	689
Juli	"	431						232					
August	"	410						216					
September	"	398						214					
Oktober	"	404						208					
November	"												
Dezember	"												

Eisenbahnoberbaumaterial 4)

Einfuhr		I N S G E S A M T					aus MONTAN-UNION-LÄNDERN						
1958		20	2	2	48	50	124	19	2	2	45	50	120
1959		16	11	1	74	63	168	14	11	1	72	62	162
1960		6	11	2	160	60	238	6	11	2	148	60	226
1961		9	12	3	180	64	268	8	8	3	163	64	247
1962													
Januar	62	0	1	0	11	4	18	0	1	0	9	4	16
Februar	"	0	-	0	16	6	24	0	-	0	14	6	22
März	"	1	2	0	18	10	31	1	2	0	15	10	28
April	"	0	1	0	15	9	25	0	1	0	11	9	21
Mai	"	0	-	0	10	9	19	0	-	0	10	9	19
Juni	"	0	0	0	12	7	22	0	0	0	11	7	20
Juli	"	0	1			6		0					
August	"	0				3		0					
September	"	0						0					
Oktober	"	1						1					
November	"												
Dezember	"												

Ausfuhr		I N S G E S A M T					nach MONTAN-UNION-LÄNDERN						
1958		202	283	222	58	4	767	65	29	14	-	1	109
1959		180	151	121	9	12	475	78	32	20	0	3	135
1960		256	187	114	26	10	595	127	34	46	0	9	217
1961		228	198	106	16	6	556	134	29	42	1	5	212
1962													
Januar	62	15	11	7	0	0	33	9	1	1	0	0	12
Februar	"	23	12	12	0	0	49	18	-	8	0	0	27
März	"	22	29	7	1	0	61	16	4	3	0	0	24
April	"	16	19	11	2	0	49	9	3	7	0	0	20
Mai	"	21	20	11	2	0	52	11	4	2	0	0	17
Juni	"	15	23	12	0	0	52	9	3	4	0	0	18
Juli	"	25	12			0		16					
August	"	19						14					
September	"	11						6					
Oktober	"	19						13					
November	"												
Dezember	"												

1) S.20-24 Eisenbahnoberbaumaterial bis Sonstige Bleche.

2) Ab 6.7.59 einschl. Saarland. 3) Ab 6.7.59 ohne Saarland.

4) Einschl. gebr. Schienen.

Außenhandel

21

Maßeinheit: 1000 t

Jahr Monat	Bundesrepublik ohne Saarland	Frankreich/ Saarland	Belgien/ Luxemburg	Italien	Niederlande	MONTAN UNION	Bundesrepublik ohne Saarland	Frankreich/ Saarland	Belgien/ Luxemburg	Italien	Niederlande	MONTAN UNION
	1)	2)					1)	2)				

Schwere Profile (Formstahl, Breitflanschträger, Stahlpundwände)

Einfuhr		I N S G E S A M T					aus MONTAN-UNION-LÄNDERN						
1958		211	65	3	38	112	429	210	65	2	35	111	424
1959		199	67	5	29	160	459	195	67	5	26	157	449
1960		209	165	11	57	219	660	204	165	11	55	214	649
1961		209	248	23	112	209	803	190	248	23	100	202	763
1962													
Januar	62	19	32	2	22	21	96	16	32	2	19	20	88
Februar	"	14	28	1	16	19	79	12	28	1	15	19	76
Marz	"	19	36	2	13	20	89	18	36	2	12	19	86
April	"	19	28	1	13	13	74	16	28	1	12	13	70
Mai	"	20	18	1	13	19	70	18	18	1	12	18	67
Juni	"	17	22	2	11	18	71	15	22	2	10	17	67
Juli	"	22	22			21		18					
August	"	17				22		15					
September	"	17						15					
Oktober	"	17						14					
November	"												
Dezember	"												

Ausfuhr		I N S G E S A M T					nach MONTAN-UNION-LÄNDERN						
1958		249	302	468	0	8	1 024	46	131	224	0	0	401
1959		374	412	559	3	4	1 355	100	145	196	0	1	444
1960		472	318	625	3	7	1 427	228	128	291	0	2	649
1961		617	329	599	2	9	1 558	302	155	322	0	3	783
1962													
Januar	62	63	23	65	0	1	151	38	11	38	0	0	87
Februar	"	61	22	50	0	0	135	36	10	27	0	0	74
Marz	"	66	28	59	0	0	153	37	13	32	0	0	82
April	"	60	23	60	0	1	144	34	10	31	0	0	75
Mai	"	65	20	61	0	0	146	33	10	32	0	0	75
Juni	"	50	27	52	0	1	129	28	10	26	0	1	65
Juli	"	53	23					30					
August	"	54						26					
September	"	51						30					
Oktober	"	59						33					
November	"												
Dezember	"												

Leichte Profile (Stabstahl)

Einfuhr		I N S G E S A M T					aus MONTAN-UNION-LÄNDERN						
1958		523	175	48	75	372	1 206	502	163	43	58	346	1 118
1959		648	235	65	85	554	1 612	624	225	59	66	542	1 516
1960		605	537	93	117*	635	1 990	559	527	87	90	608	1 872
1961		568	558	151	216	659	2 178	528	546	141	180	616	2 024
1962													
Januar	62	42	49	12	20	47	173	37	48	10	17	44	157
Februar	"	40	43	10	18	46	161	37	44	10	16	43	151
März	"	54	66	11	22	52	209	48	64	10	19	49	191
April	"	50	44	9	17	46	166	44	43	7	14	43	150
Mai	"	54	49	11	18	56	192	49	48	8	13	53	172
Juni	"	55	45	11	17	54	185	50	44	9	14	52	169
Juli	"	71	47			54		64					
August	"	66				58		59					
September	"	54						50					
Oktober	"	60						54					
November	"												
Dezember	"												

Ausfuhr		I N S G E S A M T					nach MONTAN-UNION-LÄNDERN						
1958		717	1 132	1 962	70	25	3 913	181	385	469	3	15	1 057
1959		1 058	1 459	2 306	178	26	5 026	353	482	619	16	15	1 484
1960		1 428	1 153	2 459	284	39	5 366	741	327	767	17	24	1 879
1961		1 616	1 188	2 420	202	47	5 473	815	474	654	10	30	1 983
1962													
Januar	62	113	83	248	13	1	462	59	35	50	0	2	149
Februar	"	126	74	201	19	2	425	66	29	50	1	2	151
März	"	152	86	231	16	2	493	80	30	64	1	3	181
April	"	113	81	234	14	2	445	63	30	57	1	2	153
Mai	"	147	88	231	16	2	488	70	31	62	1	2	168
Juni	"	115	78	231	6	1	437	60	29	73	1	2	168
Juli	"	107	83					63					
August	"	90						57					
September	"	114						70					
Oktober	"	106						62					
November	"												
Dezember	"												

1) Ab 6.7.1959 einschl. Saarland.

2) Ab 6.7.1959 ohne Saarland.

Außenhandel

Maßeinheit 1000 t

Jahr Monat	Bundesrepublik ohne Saarland	Frankreich Saarland	Belgien Luxemburg	Italien	Niederlande	MONTAN-UNION	Bundesrepublik ohne Saarland	Frankreich Saarland	Belgien Luxemburg	Italien	Niederlande	MONTAN-UNION
	1)	2)					1)	2)				

Walzdraht

Einfuhr							aus MONTAN-UNION-LÄNDERN					
I N S G E S A M T												
1958	261	14	41	19	98	419	239	14	39	12	98	402
1959	307	33	81	26	104	552	299	33	80	19	104	535
1960	369	62	94	22	110	657	356	62	91	17	110	636
1961	394	68	97	42	116	691	362	68	94	36	116	665
1962												
Januar 62	42	5	10	3	11	68	39	5	10	3	11	67
Februar "	32	5	9	5	7	55	30	5	8	4	7	53
März "	48	6	9	4	6	70	45	6	9	3	6	67
April "	33	3	7	5	8	53	31	3	6	4	8	51
Mai "	36	5	7	7	10	63	35	5	6	4	10	59
Juni "	37	5	8	7	9	64	34	5	7	5	9	60
Juli "	37	7			7		34					
August "	31				7		29					
September "	34						33					
Oktober "	44						39					
November "												
Dezember "												

Ausfuhr							nach MONTAN-UNION-LÄNDERN					
I N S G E S A M T												
1958	234	345	238	26	36	872	72	167	156	0	29	423
1959	359	489	275	49	39	1 211	92	263	172	1	29	556
1960	340	499	333	54	56	1 283	130	275	224	1	33	663
1961	394	646	273	21	48	1 382	141	357	169	0	32	700
1962												
Januar 62	29	67	28	1	5	128	13	33	16	-	2	62
Februar "	34	46	26	3	6	112	13	28	18	1	3	61
März "	28	61	43	4	5	118	12	36	15	1	4	67
April "	33	42	32	3	4	107	11	21	17	1	2	49
Mai "	35	55	27	4	4	121	13	32	19	1	3	65
Juni "	39	62	27	6	4	135	13	31	15	1	3	60
Juli "	24	56			6		12					
August "	31				4		11					
September "	30						16					
Oktober "	30						12					
November "												
Dezember "												

Bandstahl und Röhrenstreifen

Einfuhr							aus MONTAN-UNION-LÄNDERN					
I N S G E S A M T												
1958	175	123	10	42	65	415	170	122	10	41	65	407
1959	223	121	16	49	89	498	211	120	16	48	89	484
1960	218	195	19	67	101	603	201	195	19	66	98	580
1961	231	171	20	92	107	621	217	171	20	91	103	601
1962												
Januar 62	17	14	1	9	8	50	17	14	1	9	7	48
Februar "	16	14	2	6	9	47	15	14	2	6	9	46
März "	16	15	2	11	8	52	16	15	2	11	8	51
April "	17	10	1	11	8	48	17	10	1	11	8	47
Mai "	20	16	1	7	11	56	18	16	1	7	11	53
Juni "	19	14	1	10	8	53	19	14	1	10	8	52
Juli "	20	18			11		19					
August "	19				10		18					
September "	20						19					
Oktober "	22						20					
November "												
Dezember "												

Ausfuhr							nach MONTAN-UNION-LÄNDERN					
I N S G E S A M T												
1958	154	135	339	4	31	661	65	77	256	0	20	418
1959	213	152	429	16	32	839	85	90	303	0	21	498
1960	331	117	498	28	37	1 011	169	62	352	0	25	609
1961	231	180	508	37	39	995	118	104	359	0	27	608
1962												
Januar 62	15	13	43	4	2	79	8	7	27	0	1	44
Februar "	22	16	38	3	2	82	12	10	24	-	2	48
März "	24	18	43	1	3	89	13	13	26	0	2	53
April "	16	14	42	0	3	76	7	8	29	-	2	46
Mai "	24	17	49	3	3	96	12	8	30	-	2	52
Juni "	21	19	43	4	4	91	10	11	30	-	3	54
Juli "	26	17			4		12					
August "	26				2		9					
September "	22						9					
Oktober "	26						14					
November "												
Dezember "												

1) Ab 6.7.1959 einschl. Saarland.

2) Ab 6.7.1959 ohne Saarland

Außenhandel

23

Maßeinheit: 1000 t

Jahr Monat	Bundesrepublik ohne Saarland	Frankreich/ Saarland	Belgien/ Luxemburg	Italien	Niederlande	MONTAN-UNION	Bundesrepublik ohne Saarland	Frankreich/ Saarland	Belgien/ Luxemburg	Italien	Niederlande	MONTAN-UNION
	2)	3)					2)	3)				

Grob- und Mittelbleche, (3mm und stärker) ¹⁾

Einfuhr		I N S G E S A M T					aus MONTAN-UNION-LÄNDERN						
1958		294	160	35	58	264	814	184	151	33	50	254	676
1959		383	192	40	94	161	870	252	190	31	86	150	711
1960		273	428	47	124	225	1 097	156	425	37	114	210	941
1961		302	560	88	226	217	1 390	160	549	78	172	203	1 161
1962													
Januar	62	27	53	10	31	18	139	11	51	6	15	16	99
Februar	"	31	55	8	41	16	150	14	53	7	28	15	116
März	"	33	63	8	61	19	185	18	52	7	48	18	143
April	"	34	44	10	32	19	141	17	37	5	22	17	99
Mai	"	36	39	10	59	17	162	17	36	7	42	14	118
Juni	"	41	35	14	50	20	159	23	33	6	38	18	118
Juli	"	49				21		30					
August	"	47				22		24					
September	"	38						23					
Oktober	"	40						25					
November	"												
Dezember	"												

Ausfuhr		I N S G E S A M T					nach MONTAN-UNION-LÄNDERN						
1958		1 029	341	507	57	76	2 009	259	165	198	19	11	651
1959		937	353	496	60	131	1 976	267	192	189	19	20	688
1960		1 292	294	502	85	123	2 295	511	152	223	21	33	941
1961		1 288	296	453	65	165	2 267	708	150	250	14	48	1 172
1962													
Januar	62	100	26	45	2	13	187	53	13	25	1	5	99
Februar	"	100	20	39	9	13	182	55	11	29	2	4	102
März	"	134	24	47	7	17	230	75	13	32	2	4	128
April	"	114	22	38	3	10	188	72	13	27	1	3	116
Mai	"	113	22	44	4	11	196	66	13	31	1	4	117
Juni	"	87	22	57	4	18	189	56	13	41	2	6	119
Juli	"	109				12		66					
August	"	111				14		68					
September	"	114						66					
Oktober	"	99						52					
November	"												
Dezember	"												

Feinbleche warm- und kaltgewalzt (unter 3 mm stark)

Einfuhr		I N S G E S A M T						aus MONTAN-UNION-LANDERN					
1958		391	149	19	105	51	712	292	148	16	93	46	594
1959		718	202	29	137	156	1 242	614	201	26	120	150	1 112
1960		996	325	55	259	189	1 823	822	318	47	214	183	1 583
1961		813	218	51	252	173	1 518	705	217	47	233	147	1 353
1962													
Januar	62	75	24	2	19	8	130	60	24	2	18	7	111
Februar	"	81	24	2	21	7	136	72	24	2	19	6	123
März	"	88	29	4	25	9	155	77	29	4	23	8	140
April	"	86	27	2	29	7	151	72	27	2	22	6	129
Mai	"	91	30	3	25	7	158	76	30	3	21	6	137
Juni	"	91	27	3	26	8	156	76	27	2	21	7	134
Juli	"	112						97					
August	"	85						73					
September	"	79						67					
Oktober	"	92						79					
November	"												
Dezember	"												

Ausfuhr		I N S G E S A M T						nach MONTAN-UNION-LANDERN					
1958		332	573	745	132	264	2 046	49	197	263	10	80	598
1959		462	868	746	125	305	2 507	168	485	341	10	101	1 104
1960		568	1 138	928	152	358	3 144	280	752	409	18	143	1 602
1961		430	1 128	737	107	345	2 749	210	627	355	16	124	1 334
1962													
Januar	62	28	89	76	11	21	224	7	54	40	1	9	110
Februar	"	32	80	63	12	30	216	12	55	39	2	12	120
Marz	"	40	86	75	13	41	255	17	60	49	2	19	146
April	"	25	72	65	8	43	212	13	53	42	1	20	128
Mai	"	36	86	78	10	33	244	16	62	47	2	13	140
Juni	"	50	83	78	11	46	271	15	65	48	1	21	152
Juli	"	61						19					
August	"	61						24					
September	"	34						7					
Oktober	"	47						13					
November	"												
Dezember	"												

1) Einschl. Breitflachstahl. 2) Ab 6.7.1959 einschl. Saarland. 3) Ab 6.7.1959 ohne Saarland.

Außenhandel

Maßeinheit: 1000 t

Jahr Monat	Bundesrepublik ohne Saarland	Frankreich/ Saarland	Belgien/ Luxemburg	Italien	Niederlande	MONTAN-UNION	Bundesrepublik ohne Saarland	Frankreich/ Saarland	Belgien/ Luxemburg	Italien	Niederlande	MONTAN-UNION
	2)	3)					2)	3)				

Transformatoren- und Dynamobleche

Einfuhr												
I N S G E S A M T						aus MONTAN-UNION-LÄNDERN						
1958	10	14	4	17	8	54	6	14	4	17	7	47
1959	11	9	5	21	10	55	9	9	5	20	8	50
1960	18	10	4	36	11	79	12	8	3	32	9	64
1961	15	11	3	48	11	89	11	10	3	42	9	76
1962												
Januar 62	2	2	0	4	1	10	2	2	0	4	1	9
Februar "	1	1	0	5	1	7	1	1	0	4	1	6
März "	2	1	0	5	1	10	1	1	0	5	1	9
April "	1	1	0	5	1	9	1	1	0	5	1	8
Mai "	2	1	0	5	1	8	1	1	0	4	1	7
Juni "	2	1	0	4	1	9	1	1	0	3	1	7
Juli "	2				1		1					
August "	1				1		1					
September "	1						1					
Oktober "	2						1					
November "												
Dezember "												

Ausfuhr												
I N S G E S A M T						nach MONTAN-UNION-LÄNDERN						
1958	62	84	34	18	1	201	24	19	11	2	1	58
1959	94	104	33	19	2	252	23	22	8	12	2	67
1960	81	118	49	11	1	261	30	24	15	1	1	71
1961	70	121	45	15	1	253	35	34	14	0	2	65
1962												
Januar 62	5	9	5	1	0	20	3	3	2	0	0	8
Februar "	4	10	3	1	0	19	2	2	1	0	0	6
März "	6	12	4	2	0	24	4	5	1	0	0	10
April "	5	9	4	1	0	20	3	4	2	0	0	9
Mai "	6	11	3	2	0	21	3	3	1	0	0	7
Juni "	5	11	3	1	0	21	3	3	1	0	0	7
Juli "	6				0		3					
August "	6				0		3					
September "	7						2					
Oktober "	5						3					
November "												
Dezember "												

Sonstige Bleche 1)

Einfuhr												
I N S G E S A M T						aus MONTAN-UNION-LÄNDERN						
1958	136	58	15	67	88	364	118	58	2	28	32	238
1959	181	75	18	76	98	445	139	75	4	35	40	292
1960	152	90	24	117	104	485	124	86	7	66	38	319
1961	149	87	20	157	68	481	126	87	8	93	43	354
1962												
Januar 62	11	10	1	11	5	40	10	10	1	6	4	32
Februar "	13	9	2	14	6	45	12	9	1	10	4	38
März "	15	12	1	15	6	48	13	12	1	9	5	38
April "	13	11	1	15	6	46	12	10	0	9	4	36
Mai "	17	13	2	16	9	57	14	12	1	10	5	43
Juni "	18	11	2	16	8	56	16	10	1	10	6	43
Juli "	22						18					
August "	20						18					
September "	16						14					
Oktober "	19						16					
November "												
Dezember "												

Ausfuhr												
I N S G E S A M T						nach MONTAN-UNION-LÄNDERN						
1958	69	441	273	52	34	870	20	83	129	0	22	255
1959	133	529	361	43	50	1 115	31	99	155	2	20	307
1960	171	580	332	47	56	1 188	54	105	129	4	31	324
1961	185	501	331	32	58	1 109	69	113	137	3	27	351
1962												
Januar 62	14	43	34	1	6	98	5	8	16	0	4	33
Februar "	16	40	34	3	5	96	5	11	16	0	3	35
März "	18	47	38	3	5	111	7	11	19	0	2	40
April "	14	42	38	3	5	101	6	11	20	1	3	40
Mai "	18	56	38	3	3	120	6	13	20	0	2	42
Juni "	15	50	39	3	6	112	6	15	21	0	4	46
Juli "	19				6		10					
August "	14				4		5					
September "	16						7					
Oktober "	14						6					
November "												
Dezember "												

1) Weißbleche, verzinkte und verbleite Bleche.

2) Ab 6.7.1959 einschl. Saarland. 3) Ab 6.7.1959 ohne Saarland.

Außenhandel

25

Maßeinheit: 1000 t

Jahr Monat	Bundesrepublik ohne Saarland	Frankreich/ Saarland	Belgien / Luxemburg	Italien	Niederlande	MONTAN-UNION	Bundesrepublik ohne Saarland	Frankreich/ Saarland	Belgien / Luxemburg	Italien	Niederlande	MONTAN-UNION
	2)	3)					2)	3)				

Weiterverarbeitete Walzstahlfertigerzeugnisse insgesamt ¹⁾

Einfuhr		I N S G E S A M T					aus MONTAN-UNION-LÄNDERN						
1958		32	8	8	29	68	146	18	2	7	21	47	95
1959		35	23	10	17	79	164	19	18	9	8	59	113
1960		36	46	15	29	92	220	12	40	11	16	70	150
1961		40	51	20	36	96	242	15	42	14	17	80	168
1962													
Januar	62	3	5	2	5	8	22	1	4	1	3	6	15
Februar	"	3	5	1	4	7	19	1	4	1	3	6	14
März	"	3	5	2	5	8	23	1	4	1	2	7	15
April	"	2	4	2	4	6	19	1	3	1	2	5	12
Mai	"	3	5	2	3	6	20	1	4	2	2	5	14
Juni	"	4	4	2	2	6	20	2	3	1	1	5	13
Juli	"												
August	"												
September	"												
Oktober	"												
November	"												
Dezember	"												

Ausfuhr		I N S G E S A M T					nach MONTAN-UNION-LÄNDERN						
1958		160	77	78	41	13	370	35	29	18	3	7	93
1959		201	86	99	31	22	437	59	27	29	5	9	129
1960		268	91	121	23	25	528	93	24	34	1	14	165
1961		276	92	135	17	22	544	100	26	36	1	17	182
1962													
Januar	62	20	6	10	1	1	40	8	2	2	0	1	14
Februar	"	20	6	8	1	1	37	8	2	2	0	1	13
März	"	26	6	10	2	2	46	9	2	3	0	2	16
April	"	21	6	9	1	1	39	7	2	3	0	1	13
Mai	"	22	6	10	1	2	40	8	2	3	0	1	14
Juni	"	22	6	12	2	1	43	8	2	4	0	1	15
Juli	"												
August	"												
September	"												
Oktober	"												
November	"												
Dezember	"												

Stahlrohre , nahtlos und geschweißt

Einfuhr		I N S G E S A M T					aus MONTAN-UNION-LÄNDERN						
1958		62	17	28	8	131	245	42	7	21	5	105	180
1959		72	44	27	12	159	314	43	37	21	7	118	226
1960		64	81	28	18	185	376	35	70	23	10	133	271
1961		85	84	33	32	168	399	50	73	28	15	125	290
1962													
Januar	62	7	14	3	3	14	39	4	12	2	1	9	28
Februar	"	6	0	3	3	12	24	4	0	2	2	9	17
März	"	10	0	2	5	19	36	4	0	2	2	15	24
April	"	9	0	3	4	15	29	5	0	2	2	13	22
Mai	"	9	0	3	5	17	34	6	0	3	2	14	25
Juni	"	8	0		4	13	27	5	0	2	1	9	18
Juli	"	12				16		10					
August	"	9				20		7					
September	"	11						8					
Oktober	"	11						8					
November	"												
Dezember	"												

Ausfuhr		I N S G E S A M T					nach MONTAN-UNION-LÄNDERN						
1958		771	397	110	177	58	1 511	87	48	32	5	8	179
1959		879	565	155	182	60	1 839	130	45	40	2	9	226
1960		1 126	538	170	182	74	2 090	167	30	55	3	16	271
1961		1 081	510	170	211	81	2 052	157	37	60	4	24	284
1962													
Januar	62	69	31	19	20	6	147	17	3	7	0	1	29
Februar	"	90	30	14	21	6	164	13	3	4	0	1	23
März	"	109	6	21	23	7	168	18	1	6	0	2	28
April	"	80	2	18	20	9	130	14	0	6	0	3	23
Mai	"	80	0	14	29	9	135	12	0	5	0	3	21
Juni	"	73	1	17	29	10	132	19	0	5	0	3	27
Juli	"	83				25		15					
August	"	74				11		13					
September	"	84						19					
Oktober	"	78						16					
November	"												
Dezember	"												

1) Geschmiedete, kaltgezogene und kaltgewalzte Erzeugnisse aller Art (außer Blechen und kaltgezogenem Band zur Herstellung von Weißband), oberflächenbearbeitende Produkte, ausgenommen gezogener Draht und Stahlrohren. 2) Ab 6.7.1959 einschl. Saarland. 3) Ab 6.7.1959 ohne Saarland.

Erzeugung und Versorgung

insgesamt

Maßeinheit: 1000 t

	Jahr Vj.	Rohstahl ^{1a)}			Walzstahl ²⁾		Steinkohle ³⁾	
		Erzeugung	Versorgung	Versorgung	Erzeugung	Versorgung	Förderung	Versorgung
Bundesrepublik ⁴⁾	1958	22 786	21 595	20 346	15 117	14 001	132 582	116 130
	1959	29 436	25 749	24 067	•	•	141 832	109 817
	1960	34 100	30 131	28 155	22 363	20 272	142 287	126 914
	1961	35 458	29 537	27 639	21 688	19 321	142 741	121 674
	1962							
	1. Vj. 1962	8 071	7 307	6 841	5 324	4 597	36 193	31 316
	2. " "	8 124	7 220	6 810	5 219	4 633	34 206	31 080
	3. " "	8 540			5 649		34 465	
	4. " "							
	1. " 1963							
Frankreich / Saar ⁵⁾	1958	18 118	14 199	13 405	12 856	9 978	74 144	80 920
	1959	15 197	11 970	11 134	•	•	57 606	75 678
	1960	17 300	14 024	13 147	12 878	10 298	55 961	67 185
	1961	17 571	14 929	14 149	13 221	10 567	52 357	67 266
	1962							
	1. Vj. 1962	4 350	3 950	3 855	3 385		13 731	17 684
	2. " "	4 366	3 834	3 805	3 288		12 909	16 567
	3. " "	4 072			2 852		11 989	
	4. " "							
	1. " 1963							
Belgien / Luxemburg	1958	9 386	2 459	2 015	6 604	1 998	27 062	27 056
	1959	10 098	2 670	2 060	7 379	2 313	22 757	28 164
	1960	11 265	2 594	1 898	7 888	2 396	22 465	28 750
	1961	11 115	3 493	2 801	7 940	2 924	21 539	28 692
	1962							
	1. Vj. 1962	2 843	775	575	2 140		5 555	7 760
	2. " "	2 871	737	546	2 111		5 375	7 409
	3. " "	2 759			2 018		4 817	
	4. " "							
	1. " 1963							
Italien	1958	6 271	6 613	6 368	4 297	4 348	721	10 042
	1959	6 761	7 462	7 220	4 965	5 046	735	9 438
	1960	8 229	9 451	9 229	6 239	6 503	736	10 756
	1961	9 124	11 232	11 010	6 778	7 606	740	11 062
	1962							
	1. Vj. 1962	2 418	3 085	3 026	1 798		149	2 888
	2. " "	2 307	3 043	2 961	1 782		187	2 859
	3. " "	2 284					174	
	4. " "							
	1. " 1963							
Niederlande	1958	1 437	2 228	2 408	1 021	1 650	11 880	15 232
	1959	1 670	2 428	2 658	1 197	1 989	11 978	14 744
	1960	1 942	2 845	3 112	1 424	2 389	12 498	15 217
	1961	1 970	2 860	3 116	1 390	2 297	12 621	14 924
	1962							
	1. Vj. 1962	507	687	751	401		3 021	4 182
	2. " "	502	724	774	420		2 840	3 596
	3. " "	549			356		2 753	
	4. " "							
	1. " 1963							
MONTAN-UNION	1958	57 997	47 094	44 524	39 895	32 070	246 390	249 380
	1959	63 161	50 279	47 149	43 761	34 906	234 908	237 841
	1960	72 836	59 045	55 538	50 791	41 853	233 947	248 822
	1961	73 244	62 051	58 732	51 027	42 732	229 998	243 617
	1962							
	1. Vj. 1962	18 146	15 802	15 048	13 048		58 414	63 830
	2. " "	18 176	15 558	14 896			55 517	61 509
	3. " "	18 204					54 198	
	4. " "							
	1. " 1963							
Großbritannien ⁶⁾	1958	19 880	18 050	17 100	14 011	12 610	222 502	206 201
	1959	20 522	18 006	17 047	14 399	12 550	209 471	205 750
	1960	24 695	23 263	22 117	17 375	15 925	196 825	197 758
	1961	22 439	19 646	18 773	15 753	13 628	192 800	187 162
	1962							
	1. Vj. 1962	5 304	4 623	4 467	3 731	3 245	52 962	53 999
	2. " "	5 492	4 749	4 611	3 863	3 330	50 521	47 098
	3. " "	4 823			3 364		44 881	
	4. " "							
	1. " 1963							
USA ⁶⁾	1958	77 342	76 256	76 199	58 214	57 378	389 348	347 847
	1959	84 773	86 970	88 150	64 053	65 693	390 120	356 458
	1960	90 068	89 361	89 936	68 211	67 825	391 521	361 131
	1961	88 917	89 150	89 685	65 467	65 765	376 374	346 144
	1962							
	1. Vj. 1962	27 792					101 237	
	2. " "	21 286					102 776	
	3. " "							
	4. " "							
	1. " 1963							

1a) Berechnet unter Beschränkung auf die des gemeinsamen Markt zugehörigen Erzeugnisse: Erzeugung + Einfuhr - Ausfuhr + Lagerveränderung (bei Waren und Händlern) Umrechnungsfaktoren auf Rohstahlgewicht: Rohblöcke 1,00; Halbzeug 1,18; Fischerzeugnisse 1,43; Oberbaumaterial 1,30; sonstige dem Vertrag unterworfenen Erzeugnisse 1,27;

1b) Berechnet wie 1a), aber + Außenhandel mit Röhren, geschweißten, kaltgezogenen Erzeugnissen, die nicht unter den Montan-Vertrag fallen.

2) Walzstahl im Sinne des Montan-Vertrages ohne Halbzeug und bei der Versorgung ohne Berücksichtigung der Lagerveränderungen.

3) Steinkohlenförderung + Einfuhr - Ausfuhr + Bestandsveränderung an Steinkohle, Koks u. Steinkohlenabfällen, t - t

4) Bei Rohstahl und Steinkohle ab Januar 1959 einschl. Saarland; bei Walzstahl ab 1960 einschl. Saarland.

5) Bei Rohstahl und Steinkohle ab Januar 1959 ohne Saarland, bei Walzstahl ab 1960 ohne Saarland.

6) Ohne Lagerveränderungen.

Erzeugung und Versorgung

je Kopf der Bevölkerung 6)

Maßeinheit: **kg**

	Jahr Vj.	Rohstahl ^{1a)}			Walzstahl ²⁾		Steinkohle ³⁾	
		Erzeugung	Versorgung	Versorgung	Erzeugung	Versorgung	Förderung	Versorgung
Bundesrepublik 4)	1958	428	406	382	283	262	2 486	2 177
	1959	536	469	439			2 578	2 160
	1960	616	543	509	403	366	2 565	2 288
	1961	594	523	489	385	342	2 633	2 164
	1962							
	1. Vj. 1962	143	130	122	94	81	642	557
	2. " "	144	128	121	93	82	606	553
	3. " "	151					611	
	4. " "							
	1. " 1963							
Frankreich / Saar 5)	1958	401	312	294	282	219	1 628	1 775
	1959	338	266	247			1 281	1 647
	1960	379	307	282	280	225	1 227	1 462
	1961	380	321	300	287	230	1 139	1 464
	1962							
	1. Vj. 1962	95	86	84	74		299	385
	2. " "	95	83	83	72		281	360
	3. " "	89			62		261	
	4. " "							
	1. " 1963							
Belgien / Luxemburg	1958	1 001	262	211	705	213	2 890	2 887
	1959	1 071	285	216	783	245	2 417	2 987
	1960	1 187	273	199	832	253	2 372	3 037
	1961	1 174	356	294	837	307	2 275	3 014
	1962							
	1. Vj. 1962	299	81	60	225		563	815
	2. " "	303	77	57	222		568	778
	3. " "	290			212		506	
	4. " "							
	1. " 1963							
Italien	1958	129	133	131	88	89	15	203
	1959	139	150	147	102	104	15	191
	1960	166	191	187	127	132	15	219
	1961	183	224	220	137	154	15	224
	1962							
	1. Vj. 1962	49	62	61	36		3	58
	2. " "	47	62	60	36		4	58
	3. " "	46			36		4	
	4. " "							
	1. " 1963							
Niederlande	1958	129	199	216	91	148	1 063	1 362
	1959	147	214	234	107	178	1 056	1 300
	1960	169	248	279	124	209	1 087	1 326
	1961	123	245	267	120	197	1 085	1 265
	1962							
	1. Vj. 1962	44	58	64	35		258	354
	2. " "	43	61	66	36		244	305
	3. " "	47			30		237	
	4. " "							
	1. " 1963							
MONTAN-UNION	1958	345	280	265	237	190	1 484	1 502
	1959	372	296	279	258	205	1 401	1 418
	1960	425	349	328	294	242	1 383	1 470
	1961	423	364	335	295	247	1 329	1 409
	1962							
	1. Vj. 1962	105	91	87	75		338	369
	2. " "	105	90	86			321	356
	3. " "	105					313	
	4. " "							
	1. " 1963							
Großbritannien	1958	385	350	331	271	244	4 305	3 990
	1959	395	346	328	275	241	4 029	3 958
	1960	472	444	423	332	304	3 764	3 791
	1961	426	373	356	298	258	3 660	3 546
	1962							
	1. Vj. 1962	100	88	85	71	61	1 004	1 023
	2. " "	104	90	87	73	63	957	892
	3. " "	91			64		852	
	4. " "							
	1. " 1963							
USA	1958	442	436	435	333	328	2 228	1 990
	1959	477	489	496	360	370	2 180	1 982
	1960	499	495	498	378	376	2 132	1 966
	1961	483	485	488	356	358	2 049	1 885
	1962							
	1. Vj. 1962	151					551	
	2. " "	116					560	
	3. " "							
	4. " "							
	1. " 1963							

1a), 1b), 2), 3), 4), 5) siehe Seite 26

6) Bundesrepublik und Montan-Union einschließlich Berlin (West)

Versorgung ¹⁾

(Walzstahlfertigerzeugnisse nach Sorten)

Maßeinheit: 1000 t

	Jahr 9)	Montan-Union-Länder						Vergleichsländer	
		Bundesrepublik ohne Saarland ⁷⁾	Frankreich/ Saarland ⁸⁾	Belgien/ Luxemburg	Italien	Niederlande	MONTAN-UNION	Großbritannien	U S A
Eisenbahnoberbaumaterial									
Erzeugung	1961	601	440	161	190	-	1 392	538	528
Einfuhr	"	9	12	3	180	64	268	1	13
Ausfuhr ⁶⁾	"	228	198	106	16	6	556	183	94
Versorgung	1961	382	254	58	264	58	904	356	447
"	1960	425	269	31	276	50	1 047	412	695
"	1959	562	216	54	201	51	1 082	287	702
"	1958	459	244	85	137	36	963	456	550
"	1957	466	346	94	87	52	1 045	505	1 314
Schwere Profile									
Erzeugung	1961	2 109	877	815	440	-	2 206	2 206	4 308
Einfuhr	"	209	248	23	112	209	803	3	266
Ausfuhr	"	617	329	599	2	9	1 558	143	201
Versorgung	1961	1 707	796	239	550	200	1 451	2 066	4 373
"	1960	1 663	702	175	494	212	3 243	2 228	4 895
"	1959	1 313	564	176	375	156	2 580	1 603	4 287
"	1958	1 226	791	179	362	104	2 663	1 767	3 987
"	1957	1 328	764	284	426	181	2 983	2 271	6 885
Leichte Profile (Stabstahl)									
Erzeugung	1961	6 041	3 522	3 054	2 269	41	14 955	3 293	9 702
Einfuhr	"	568	558	151	216	659	2 178	47	823
Ausfuhr	"	1 616	1 188	2 420	202	47	5 473	543	83
Versorgung	1961	4 993	2 892	785	2 283	653	11 660	2 797	10 442
"	1960	5 235	2 845	522	1 914	642	11 158	3 211	10 792
"	1959	4 212	2 322	584	1 545	585	9 307	2 739	11 142
"	1958	3 425	3 039	459	1 393	385	8 701	2 550	9 102
"	1957	3 704	2 954	562	1 412	625	9 257	3 162	10 871
Walzdraht									
Erzeugung	1961	2 094	1 663	834	653	129	5 373	1 389	4 006
Einfuhr	"	394	68	97	42	116	691	22	409
Ausfuhr	"	394	646	273	21	48	1 382	58	5
Versorgung	1961	2 094	1 085	568	674	197	4 682	1 353	4 410
"	1960	2 201	1 112	649	594	199	4 755	1 575	4 230
"	1959	1 794	1 023	632	529	181	4 159	1 229	4 601
"	1958	1 485	1 035	516	421	155	3 616	1 145	4 088
"	1957	1 504	999	483	421	163	3 570	1 203	4 297
Bandstahl und Röhrenstr. ²⁾									
Erzeugung	1961	2 274	1 100	824	547	149	5 007	1 444	4 367
Einfuhr	"	231	171	20	92	107	621	7	54
Ausfuhr	"	231	180	508	37	39	995	108	63
Versorgung	1961	2 274	1 091	336	602	217	4 633	1 343	4 358
"	1960	2 504	1 108	459	610	246	4 929	1 687	4 504
"	1959	2 154	986	348	422	186	4 089	1 391	5 103
"	1958	1 553	975	265	302	117	3 210	1 166	4 566
"	1957	1 616	781	244	282	132	3 055	1 160	6 593
Grob- und Mittelbleche ³⁾									
Erzeugung	1961	4 293	1 549	758	949	449	7 996	2 825	6 262
Einfuhr	"	302	560	88	226	217	1 390	10	34
Ausfuhr	"	1 288	296	453	65	165	2 267	424	88
Versorgung	1961	3 307	1 813	393	1 110	501	7 119	2 411	6 208
"	1960	3 408	1 504	278	883	545	6 619	2 557	6 867
"	1959	2 981	1 283	293	758	405	5 721	2 099	6 581
"	1958	2 705	1 578	315	660	519	5 778	2 494	5 800
"	1957	3 043	1 622	388	823	525	6 401	2 822	9 702
Feinbleche (unter 3 mm)									
Erzeugung	1961	2 998	3 635	1 376	1 378	625	10 008	3 660	4) 32 938
Einfuhr	"	977	316	56	457	252	2 077	152	119
Ausfuhr	"	685	1 750	1 113	453	424	4 109	963	886
Versorgung	1961	3 290	2 201	319	1 382	453	7 976	2 849	32 171
"	1960	3 578	2 297	261	1 525	497	8 151	3 816	32 673
"	1959	2 827	1 865	219	1 061	437	6 408	3 017	29 812
"	1958	2 346	1 927	184	870	324	5 647	2 714	26 369
"	1957	2 182	1 845	172	855	368	5 422	2 508	29 001
Walzstahlfertigerzeugnisse Insgesamt ⁵⁾									
Erzeugung	1961	21 688	13 221	7 940	6 788	1 390	51 027	15 753	65 467
Einfuhr	"	2 691	1 933	456	1 325	1 624	8 036	956	1 518
Ausfuhr	"	5 058	4 587	5 472	497	717	16 331	2 422	1 420
Versorgung	1961	19 321	10 567	2 924	7 616	2 297	42 732	14 287	65 565
"	1960	20 272	10 298	2 396	6 503	2 389	41 673	15 925	67 870
"	1959	16 814	8 628	2 313	5 054	1 998	34 807	12 716	65 693
"	1958	14 001	9 978	1 998	4 348	1 650	31 975	12 610	57 378
"	1957	14 688	9 780	2 256	4 500	2 052	33 276	14 088	73 629

1) Ohne Berücksichtigung der Lagerveränderungen 2) Erzeugung einschließlich Warmbreitband-Fertigerzeugnisse 3) Einschließlich Bleist/achstahl 4) Erzeugung einschließlich Coils for cold reduced blackplate and tinplate 5) Erzeugung einschließlich Röhrenrund- und Röhrenwerkstoffstahl, der oben nicht besonders aufgeführt ist. 6) Einsehl. geb. Schienen, 7) Ab Juli 1959 einsehl. Saarland.

8) Ab Juli 1959 ohne Saarland. 9) Für 1959 vorläufige Angaben.

Bestände

29

Maßeinheit 1000 t

		Montanunion-Länder									Vergleichsländer		
Jahr Monat		Bundesrepublik ohne Saarland	Saarland	Belgien	Frankreich	Italien	Luxemburg	Niederlande	MONTANUNION	Großbritannien	USA		
Steinkohlen bei den Zechen	1954	654	821	2 815	7 838	2) 26	-	287	12 441	1 180	62 778		
	1955	572	228	371	5 983	65	-	292	7 511	2 228	62 072		
	1956	700	102	179	4 524	29	-	259	5 793	2 979	70 768		
	1957	735	181	1 413	4 583	50	-	312	7 273	8 707	73 281		
	1958	8 565	898	6 928	7 380	21	-	746	24 538	19 983	69 205		
	1959	10 330	1 436	7 496	10 955	111	-	864	31 193	36 243	69 129		
	1960		7 148	6 565	13 202	93	-	655	27 664	29 668	66 446		
	1961		8 297	4 394	11 618	8	-	541	24 857	21 829	64 803		
	1962												
	Jan. 62		8 146	4 143	11 414	15	-	517	24 235	20 331	60 727		
	Febr. "		7 924	3 747	11 298	32	-	483	23 484	19 870	58 534		
	März "		7 687	3 360	11 188	37	-	400	22 672	19 540	57 354		
	April "		7 427	3 030	11 007	35	-	362	21 861	19 394	58 228		
	Mai "		7 050	2 808	11 082	37	-	371	21 348	20 525	60 239		
	Juni "		6 805	2 597	10 929	38	-	335	20 704	21 753	62 892		
	Juli "		6 830	2 434	10 821	43	-	310	20 437	22 731	59 961		
	Aug. "		6 923	2 221	10 788	36	-	322	20 290	23 311			
	Sept. "		6 392	2 002	10 342	31	-	411	19 178				
	Okt. "		6 815	1 826	9 791	43	-	532	19 007				
	Nov. "												
	Dez. "												
Koks bei Kokereien	1954	1 984	19	127	375	58	-	82	2 645	.	.		
	1955	164	12	71	164	62	-	82	555	.	.		
	1956	178	20	87	175	50	-	68	578	.	.		
	1957	622	53	237	448	129	-	163	1 653	.	.		
	1958	5 316	51	276	708	321	-	342	7 015	.	.		
	1959	7 062	18	291	688	209	-	301	8 569	.	.		
	1960		5 475	270	576	111	-	221	6 653	.	.		
	1961		4 973	266	732	165	-	297	6 433	.	.		
	1962												
	Jan. 62		4 966	247	700	131	-	270	6 314				
	Febr. "		5 103	235	691	116	-	263	6 408				
	März "		5 270	218	674	113	-	227	6 500				
	April "		4 921	226	708	101	-	210	6 166				
	Mai "		4 826	241	713	96	-	188	6 064				
	Juni "		4 649	256	722	98	-	170	5 895				
	Juli "		4 654	280	770	102	-	147	5 953				
	Aug. "		4 706	292	861	115	-	130	6 103				
	Sept. "		4 875	291	885	108	-	113	6 272				
	Okt. "		4 946	271	820	b) 105	-	116	6 258				
	Nov. "												
	Dez. "												
Eisenerze bei den Gruben	1959	1 476	-	6	5 178	698	590	-	7 948	.	.		
	1960		1 099	6	5 748	610	490	-	7 953	.	.		
	1961		1 301	8	6 151	621	617	-	8 698	.	.		
	1962												
	Jan. 62		1 445	10	6 522	596	638	-	9 211				
	Febr. "		1 577	10	6 770	583	645	-	9 585				
	März "		1 667	11	7 228	568	656	-	10 130				
	April "		1 693	10	7 401	522	657	-	10 283				
	Mai "		1 749	11	7 700	497	666	-	10 623				
	Juni "		1 778	10	7 981	472	672	-	10 913				
	Juli "		1 788	9	7 581	513	663	-	10 554				
	Aug. "		1 803	8	7 021	510	667	-	10 009				
	Sept. "		1 853	0	7 240	522	679	-	10 294				
	Okt. "		1 843										
	Nov. "		1 945										
	Dez. "												
	Schrott bei den Hütten	1959	1 515	In Frankr.	147	729	779	57	141	3 368	1 078	7 548	
		1960		1 464 enth.	101	716	835	47	163	3 326	1 366	6 985	
		1961		1 451	133	821	964	84	105	3 558	1 199	6 634	
		1962											
		Jan. 62		1 475	130	799	945	92	91	3 532	3) 1 153		
Febr. "			1 493	116	767	935	96	78	3 485	1 080			
März "			1 502	121	731	885	99	69	3 407	1 050			
April "			1 479	119	726	864	90	72	3 349	991			
Mai "			1 489	124	753	887	88	83	3 424	934			
Juni "			1 515	128	749	901	91	85	3 469	904			
Juli "			1 493	128	764	920	90	93	3 487	921			
Aug. "			1 506	130	740	915	92	101	3 484	908			
Sept. "			1 532	128	688	930	89	104	3 479	877			
Okt. "			1 458	134	686	1 024	88	106	3 496	850			
Nov. "			1 385										
Dez. "													
Steinkohlen, Briketts und Koks bei Verbrauchern in den Ländern der Montanunion insgesamt		Steinkohlen und Steinkohlen-Briketts									Koks		
		Verbrauchergruppen									Verbrauchergruppen		
			Kokereien (Steinkohle)	Brikettfabriken (Steinkohle)	Eisen- bahnen	Elektrizitäts- werke	Gaswerke	Eisen- industrie	Übrige Industrie 4)	insgesamt	Eisen- industrie	Übrige Industrie 4)	zusammen
		1957	2 678	482	1 879	6 734	1 966	423	5 646	19 808	1 976	1 553	3 529
		1958	2 401	514	1 945	8 612	1 603	350	4 838	20 263	2 987	1 188	4 175
	1959	2 437	370	1 308	7 345	1 161	274	3 972	16 867	2 374	951	3 325	
	1960	2 215	328	987	8 263	1 223	261	3 850	17 127	1 767	869	2 636	
	1961	1 950	294	898	7 389	910	287	3 549	15 277	1 757	794	2 551	
	1962												
	März 62	2 167	270	816	7 542	1 021	264	3 119	15 199	1 753	769	2 537	
	Juni "	2 043	199	871	8 218	1 099	310	3 353	16 093	1 790	796	2 628	
	Sept. "												
	Dez. "												
	März 63												
	Juni 63												

1) Ohne Einsatzkohle bei Zechenkokereien, 2) Nur Sulcis, 3) Nur Stahlwerke, 4) Ohne Belgien. b) Schätzung

Belegschaft und Leistung

Jahr Monat	Montan-Union-Länder								Vergleichsländer	
	Bundesrepublik ohne Saarland	Saarland	Frankreich	Belgien	Italien	Luxemburg	Niederlande	MONTAN-UNION	Großbritannien	U S A

Beschäftigte im Steinkohlen-Bergbau insgesamt in 1000

1960	490,2	213,3	108,9	3,9	-	58,6	874,9		
1961	465,8	204,5	95,0	3,7	-	56,9	825,1		
1962									
März 62	456,5	202,5	93,4	3,6	-	56,8	812,9		
Juni "	447,5	201,5	91,7	3,5	-	56,6	800,8		
Sept. "	437,6								
Dez. "									
März 63									
Juni "									
Sept. "									

Arbeiter a) insgesamt b) unter Tage in 1000

[illegible]

Arbeiter im Eisenerz-Bergbau a) insgesamt b) unter Tage in 1000

[illegible]

Arbeiter in der Eisen schaffenden Industrie

[illegible]

Schichtleistung im Steinkohlen-Bergbau je Mann unter Tage in kg

[illegible]

in Landeswährung

	JD, Vj.-D., -Monatsende	Montan-Union-Länder							Vergleichsländer	
		Bundesrepublik ohne Saarland	Saarland	Frankreich	Belgien	Italien	Luxemburg	Niederlande	Großbritannien	U S A
		DM	ffrs/DM	ffrs	bfrs	Lire	bfrs	hfl	£	\$
Steinkohlen-Bergbau	1956 D	2,96	266,22	238,30	35,56	215,11	-	2,40	.	.
	1957 "	3,20	295,52	268,93	41,95	225,04	-	2,78	.	.
	1958 "	3,25	331,11	300,08	42,93	231,22	-	2,96	.	.
	1959 "	3,27	.	314,69	43,34	244,23	-	3,01	.	.
	1960 "	3,41	DM 3,30	NF 3,24	44,13	270,61	-	3,20	.	.
	1961 "	3,74	.	3,39	45,29	283,97	-	3,45	.	.
	1962 "
	1. Vj. 61	3,59	" 3,36	" 3,32	44,25	269,12	-	3,32	.	.
	2. " "	3,66	" 3,42	" 3,35	45,00	284,96	-	3,31	.	.
	3. " "	3,83	.	" 3,39	45,77	283,36	-	3,48	.	.
a) Arbeiter unter Tage insgesamt	4. " "	3,88	.	" 3,48	46,28	299,04	-	3,54	.	.
	1. " 62	3,86	.	" 3,54	47,63	263,22	-	3,64	.	.
	2. " "	3,94	.	" 3,62	48,17	320,31	-	3,56	.	.
	3. " "
	4. " "
	1956 D	1,82	171,01	176,90	24,46	175,44	-	1,43	.	.
	1957 "	1,99	191,91	198,20	28,59	175,27	-	1,60	.	.
	1958 "	2,05	219,33	222,01	29,13	183,00	-	1,72	.	.
b) Arbeiter über Tage insgesamt	1959 "	2,15	.	233,20	29,10	183,09	-	1,70	.	.
	1960 "	2,35	DM 2,40	NF 2,42	29,65	195,67	-	1,95	.	.
	1961 "	2,59	.	" 2,54	30,10	220,86	-	2,23	.	.
	1962 "
	1. Vj. 61	2,50	" 2,52	" 2,49	29,30	214,41	-	2,16	.	.
	2. " "	2,54	" 2,59	" 2,52	29,95	218,38	-	2,14	.	.
	3. " "	2,63	" 2,57	" 2,57	31,06	217,75	-	2,26	.	.
	4. " "	2,68	" 2,60	" 2,60	30,19	233,25	-	2,26	.	.
	1. " 62	2,64	.	" 2,65	31,41	225,54	-	2,33	.	.
	2. " "	2,70	.	" 2,71	32,32	246,51	-	2,29	.	.
Eisenerz-Bergbau	Febr. 61	3,28	-	NF 4,94	.	234,63	60,61	.	.	.
	Mai "	3,35	-	" 4,91	.	238,53	59,31	.	.	.
	Aug. "	3,39	-	" 4,94	.	241,06	60,38	.	.	.
	Nov. "	3,41	-	" 5,03	.	258,65	59,42	.	.	.
	Febr. 62	3,47	-	" 5,18	.	259,71	61,29	.	.	.
	Mai "	3,50	-	" 5,27	.	260,55	60,86	.	.	.
	Aug. "
	Nov. "
	Febr. 63
	Mai "
a) Arbeiter unter Tage insgesamt	Aug. "
	Nov. "
	Febr. 64
	Febr. 61	2,60	-	NF 3,50	.	216,95	45,01	.	.	.
	Mai "	2,65	-	" 3,48	.	214,94	45,97	.	.	.
	Aug. "	2,65	-	" 3,59	.	224,36	46,60	.	.	.
	Nov. "	2,65	-	" 3,54	.	232,15	45,41	.	.	.
	Febr. 62	2,69	-	" 3,70	.	225,59	48,42	.	.	.
	Mai "	2,73	-	" 3,72	.	237,76	48,96	.	.	.
	Aug. "
b) Arbeiter über Tage insgesamt	Nov. "
	Febr. 63
	Mai "
	Aug. "
	Nov. "
	Febr. 64
	Marz 61	3,68	DM 3,66	NF 3,01	43,72	348,81	51,18	2,56	.	.
	Juni "	3,74	" 3,69	" 3,04	44,17	360,40	51,77	2,70	.	.
	Sept. "	3,78	.	" 3,13	44,69	352,90	51,58	2,90	.	.
	Dez. "	3,86	.	" 3,22	45,26	367,99	50,86	2,91	.	.
Eisen schaffende Industrie	Marz 62	3,93	.	" 3,22	45,45	368,61	52,56	2,91	.	.
	Juni "	4,19	.	" 3,26	47,50	397,90	53,40	2,99	.	.
	Sept. "
	Dez. "
	Marz 63
	Juni "
	Sept. "
	Dez. "
	Marz 64
	Juni "
Arbeiter insgesamt	Marz 61	3,68	DM 3,66	NF 3,01	43,72	348,81	51,18	2,56	.	.
	Juni "	3,74	" 3,69	" 3,04	44,17	360,40	51,77	2,70	.	.
	Sept. "	3,78	.	" 3,13	44,69	352,90	51,58	2,90	.	.
	Dez. "	3,86	.	" 3,22	45,26	367,99	50,86	2,91	.	.
	Marz 62	3,93	.	" 3,22	45,45	368,61	52,56	2,91	.	.
	Juni "	4,19	.	" 3,26	47,50	397,90	53,40	2,99	.	.
	Sept. "
	Dez. "
	Marz 63
	Juni "