

STATISTISCHE BERICHTE




Herausgeber: Statistisches Bundesamt / Außenstelle Düsseldorf

Eisen- und Stahlstatistik

Arb.-Nr.: IV/22/118


MONATSAHLEN ZUR MONTANUNION



mit Vergleichszahlen für Großbritannien und USA

Juni 1962

0 4. 107. 2000 ka



Statistisches Bundesamt
Aussenstelle Düsseldorf

Düsseldorf, den 31.7.1962

Nachtrag zu
Monatszahlen zur Montan-Union Nr. 118

Juni 1962

Seite	4	5	29	29
	Steinkohlenkoks- Erzeugung 1000 t	Eisenerz-Rohför- derung 1000 t	Bestände an Steinkohlen 1000 t	Bestände an Steink.Koks 1000 t
Bundesrep.) Saarland)	3 493	1 386	6 797	4 682
Belgien	598	7	2 569	68
Frankreich	1 083	5 731	10 918	720
Italien	330 *)	154	36	90 *)
Luxemburg	-	470	-	-
Niederlande	339	-	335	170
MONTAN-UNION	5 843	7 748	20 654	5 930

*) Schätzung

8.4. Mkt. 2003
ha



Inhalt

		Seite
Vorbemerkung.....	Zeichenerklärung	1
A. Gesamtübersichten	Tabellen und Schaubilder	2-3
B. Förderung/Erzeugung	1. Steinkohle, Koks, Steinkohlenbriketts, Braunkohle..	4
	2. Eisenerze, Sinter, Schrott	5
	3. Erzeugungsanlagen: Hochöfen und Stahlföfen	6
	4. Roheisen nach Sorten	7
	5. Rohstahl nach Sorten	8-9
	6. Walzstahlfertigerzeugnisse nach Sorten	10-11
	7. Weiterverarbeitete Walzstahlfertigerzeugnisse	12
	8. Anteile der Länder an der Förderung/Erzeugung der Montanunion in vH.	13
C. Verbrauch	1. Eisenerze, Manganerze, Sinter, Schrott und Koks für die Roheisenerzeugung	14
	2. Roheisen und Schrott für die Stahlerzeugung	15
	3. Verbrauch je t Roheisenerzeugung	16
	Verbrauch je t Rohstahlerzeugung	16
D. Außenhandel	1. Kohle, Koks und Briketts, Eisenerze	17
	2. Schrott, Roheisen	18
	3. Rohblöcke und Stahlhalbzeug, Warmbreitband	19
	4. Walzstahl insgesamt, Eisenbahnoberbaumaterial	20
	5. Schwere Profile, leichte Profile	21
	6. Walzdraht, Bandstahl	22
	7. Grob- und Mittelbleche, Feinbleche	23
	8. Transformatoren- und Dynamobleche, sonstige Bleche.	24
	9. Weiterverarbeitete Walzstahlfertigerzeugnisse, Stahlröhren	25
E. Erzeugung und Versorgung	1. Rohstahl, Walzstahl, Kohle, insgesamt	26
	2. Rohstahl, Walzstahl, Kohle, je Kopf der Bevölkerung	27
	3. Walzstahlfertigerzeugnisse nach Sorten	28
F. Bestände	Steinkohle, Koks, Eisenerze, Schrott	29
G. Belegschaft und Leistung	1. Beschäftigte/Arbeiter im Steinkohlenbergbau, Eisenerzbergbau und in der Eisen schaffenden Industrie .	30
	2. Schichtleistung im Steinkohlenbergbau	30
H. Löhne	Brutto-Stundenlöhne im Steinkohlenbergbau, Eisenerzbergbau und in der Eisen schaffenden Industrie .	31

Vorbemerkung

Die "Monatzahlen zur Montanunion" enthalten ausgewählte Zahlenreihen über wichtige wirtschaftliche Tatbestände und Vorgänge, die für eine Beobachtung der Entwicklung innerhalb der Montanunion sowie der Vergleichsländer Großbritannien und USA von besonderer Bedeutung sind oder brauchbare Anhaltspunkte bieten.

Das nach Ländern der Montanunion aufgegliederte Zahlenmaterial erstreckt sich hauptsächlich auf den Steinkohlenbergbau, den Eisenerzbergbau sowie die Eisen- und Stahlindustrie. In erster Linie werden die im Vertrag über die Gründung der Europäischen Gemeinschaft für Kohle und Stahl genannten Erzeugnisse berücksichtigt, wobei Erzeugung und Förderung, Rohstoffverbrauch und -versorgung sowie Bezüge und Lieferungen im Vordergrund stehen. Darüber hinaus werden Bestände, Belegschaft, Löhne und allgemeine Wirtschaftszahlen dargestellt.

Die Zahlen entstammen größtenteils den Fachstatistiken der Länder und den Veröffentlichungen der Hohen Behörde in Luxemburg. Wegen Benutzung verschiedener Quellen sind die Zahlen mit anderen Veröffentlichungen des Statistischen Bundesamtes nicht immer vergleichbar.

Für die einzelnen Länder gilt der jetzige Gebietsstand. Soweit nicht anders vermerkt, ist unter der Bezeichnung "Bundesrepublik" bei den Förderungs- und Erzeugungszahlen Bundesrepublik ohne Berlin-West, beim Außenhandel einschließlich Berlin-West zu verstehen. Das Saarland ist nur ausnahmsweise in den Zahlen von Frankreich enthalten. Bei Italien ist Triest eingeschlossen.

Die Reihen werden monatlich auf den neuesten Stand gebracht und laufend - ohne besondere Kennzeichnung - berichtigt. Die sich bei der Aufrechnung der einzelnen Zahlen ergebenden Differenzen mit den Summen sind auf Abrundungen zurückzuführen.

Bei den Angaben über die Erzeugung von Roheisen und Rohstahl handelt es sich um die Netto-Erzeugung, d.h. bei Roheisen ohne umgeschmolzenes Roheisen und bei Rohstahl ohne Verschmelzstahl. Beim "Außenhandel" (Einfuhr und Ausfuhr) ist beim Bundesgebiet der Handel mit der Sowjetischen Besatzungszone (Interzonenhandel) nicht einbezogen.

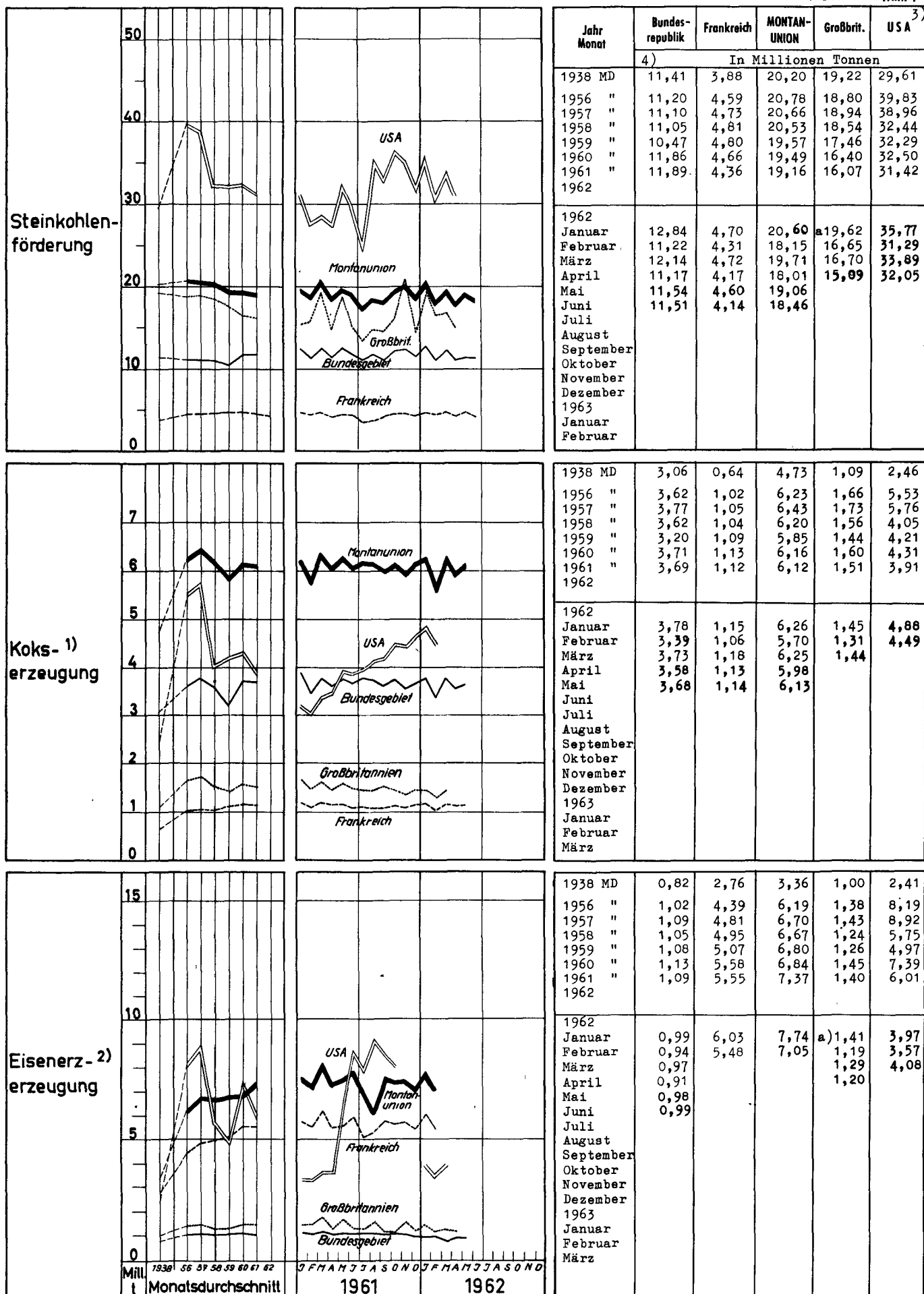
Als Maßeinheit gilt das metrische System.

Zeichenerklärung

-	an Stelle einer Zahl = null (nichts)
0 oder 0,0	an Stelle einer Zahl = mehr als null, jedoch weniger als die Hälfte der kleinsten Einheit, die in der betr. Tabelle dargestellt wird.
.	an Stelle einer Zahl = kein Nachweis vorhanden
...	Angaben folgen
MD bzw. JD	= Monats- bzw. Jahresdurchschnitt
ME bzw. JE	= Monats- bzw. Jahresende
Hj bzw. Vj	= Halbjahr bzw. Vierteljahr
*)	= vorläufige oder geschätzte Zahlen

Zusammenfassende Übersichten Förderung/Erzeugung

Maßeinheit: Mill. t

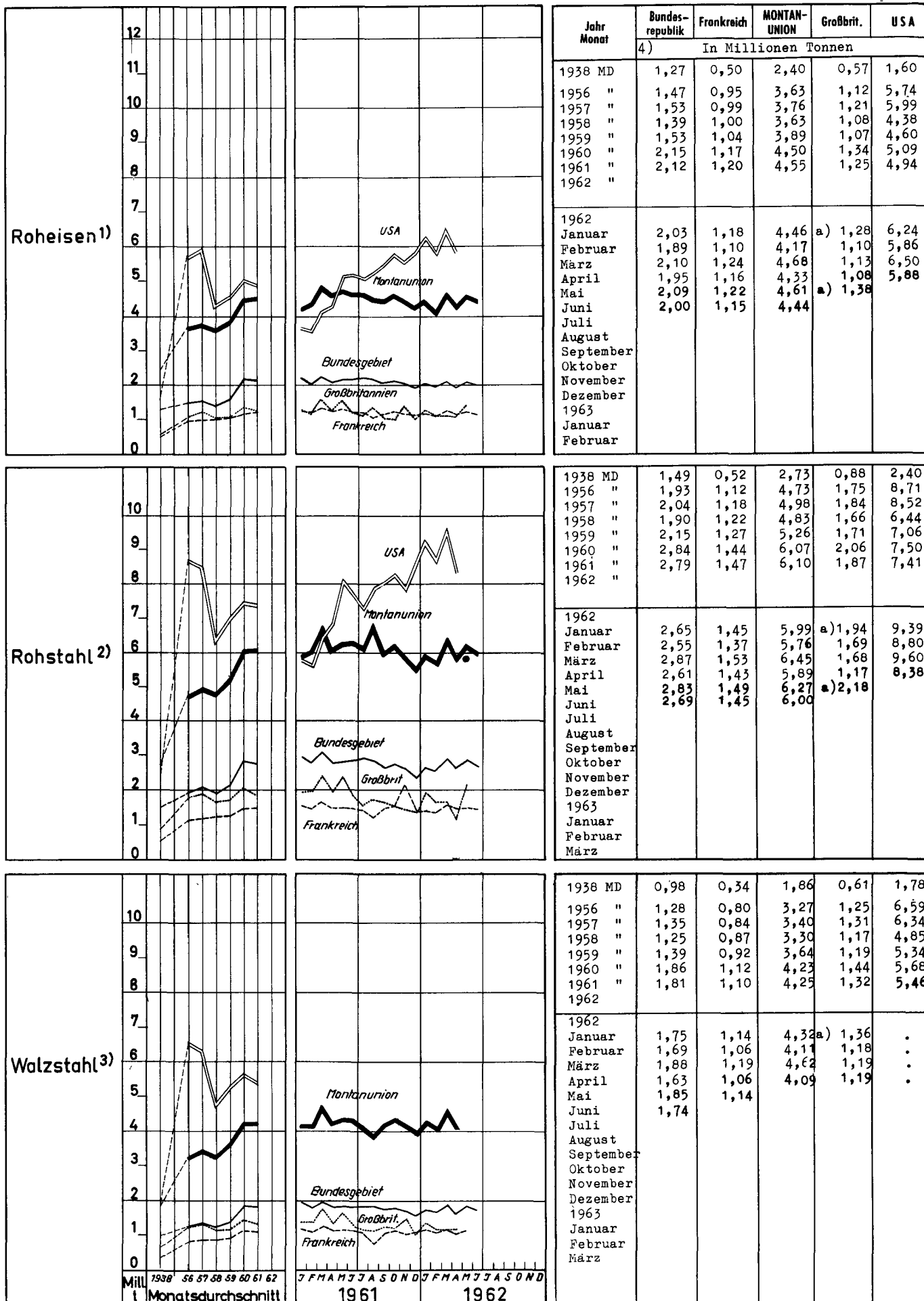


1) Zechen- und Hüttenkoks. 2) Gewinnung von handelsfähigem Roherz und Erzeugung von aufbereitetem Erz einschl. Rösterz und Eisenerzsinter. 3) Monatszahlen enthalten geringe Mengen (etwa 221 000 t) Braunkohle. 4) Ab 1960 einschl. Saarland. a) 5 Wochen, sonst 4 Wochen.

Zusammenfassende Übersichten Erzeugung

3

Maßeinheit: Mill. t



1) Einschl. Hochofen-Ferrolegerierungen. 2) Rohblöcke und Flüssigstahl für Stahlguß. 3) Nur Erzeugnisse im Sinne des Montan-Vertrages. 4) Ab 1960 einschl. Saarland. a) 5 wochen, sonst 4 wochen.

Förderung / Erzeugung

Maßeinheit: 1000 t

	Jahr Monat	Montan-Union-Länder								Vergleichsländer	
		Bundesrepublik ohne Saarland	Saarland	Belgien	Frankreich	Italien	Luxemburg	Niederlande	MONTAN-UNION	Großbritannien	U S A 1)
Steinkohle	1956	134 407	17 090	29 555	55 129	1 076	-	11 836	249 092	225 969	477 085
	1957	133 156	16 455	29 086	56 795	1 019	-	11 376	247 888	227 233	467 595
	1958	132 582	16 423	27 062	57 721	721	-	11 880	246 390	222 502	389 348
	1959	125 586	16 246	22 757	57 606	735	-	11 978	234 908	209 471	390 120
	1960	142 287	-	22 465	55 961	736	-	12 498	233 947	196 825	391 521
	1961	142 741	-	21 539	52 357	740	-	12 621	229 998	192 800	376 374
	1961 MD	11 895	-	1 795	4 363	62	-	1 052	19 167	16 067	31 365
	Juli 61	11 234	-	1 386	3 670	71	-	982	17 343	13 310	25 463
	Aug. "	11 874	-	1 770	3 827	73	-	973	18 517	a) 14 727	35 523
	Sept. "	11 171	-	1 812	4 144	55	-	983	18 165	14 508	33 217
	Okt. "	12 108	-	1 864	4 628	67	-	1 054	19 721	16 012	36 884
	Nov. "	12 462	-	1 888	4 631	58	-	1 095	20 134	a) 20 696	35 700
	Dez. "	11 671	-	1 779	4 387	55	-	947	18 839	14 563	32 855
	Jan. 62	12 836	-	1 924	4 697	51	-	1 094	20 603	a) 19 615	35 767
	Febr. "	11 219	-	1 608	4 313	38	-	971	18 150	16 650	31 288
	März "	12 138	-	1 837	4 721	60	-	956	19 712	16 697	33 887
	April "	11 166	-	1 743	4 164	58	-	881	18 012	15 090	32 053
	Mai "	11 535	-	1 836	4 603	62	-	1 028	19 064	-	-
	Juni "	11 505	-	1 812	4 140	b) 64	-	943	18 464	-	-
Steinkohlen - Koks 2)	1956	43 439	4 206	7 270	12 249	3 411	-	4 238	74 809	19 966	67 570
	1957	45 193	4 324	7 156	12 564	3 687	-	4 243	77 168	20 819	68 902
	1958	43 439	4 175	6 906	12 468	3 360	-	4 081	74 431	18 746	48 629
	1959	38 392	4 335	7 217	13 092	3 054	-	4 083	70 187	17 324	50 678
	1960	44 541	-	7 539	13 605	3 715	-	4 518	73 919	19 132	51 916
	1961	44 296	-	7 252	13 447	3 897	-	4 555	73 447	18 115	46 899
	1961 MD	3 691	-	604	1 121	325	-	380	6 121	1 510	3 908
	Juli 61	3 790	-	615	1 101	315	-	382	6 203	1 480	3 984
	Aug. "	3 758	-	633	1 068	318	-	382	6 159	1 444	4 127
	Sept. "	3 634	-	630	1 075	315	-	370	6 024	1 398	4 201
	Okt. "	3 744	-	635	1 121	315	-	372	6 187	1 435	4 482
	Nov. "	3 583	-	615	1 091	316	-	368	5 973	1 402	4 441
	Dez. "	3 681	-	624	1 115	341	-	379	6 140	1 453	4 690
	Jan. 62	3 772	-	619	1 149	342	-	376	6 257	1 449	4 875
	Febr. "	3 592	-	565	1 056	321	-	338	5 672	1 313	4 492
	März "	3 732	-	630	1 184	346	-	370	6 262	1 444	-
	April "	3 581	-	600	1 131	325	-	335	5 972	-	-
	Mai "	3 679	-	625	1 138	b) 335	-	348	6 125	-	-
	Juni "	-	-	-	-	-	-	-	-	-	-
Steinkohlen - Briketts	1956	7 708	-	1 820	7 867	25	-	1 033	18 455	1 800	4) 1 440
	1957	7 824	-	1 822	8 256	16	-	1 142	19 060	-	-
	1958	5 918	-	1 037	7 089	11	-	1 086	15 141	-	-
	1959	4 996	-	1 002	6 560	24	-	1 068	13 649	-	-
	1960	5 566	-	1 079	6 073	27	-	1 181	13 926	-	-
	1961	5 137	-	1 164	6 083	29	-	1 188	13 601	-	-
	1961 MD	428	-	97	507	2	-	99	1 133	-	-
	Juli 61	449	-	49	421	2	-	94	1 013	-	-
	Aug. "	528	-	89	458	2	-	100	1 177	-	-
	Sept. "	539	-	92	500	3	-	109	1 244	-	-
	Okt. "	472	-	92	511	3	-	97	1 176	-	-
	Nov. "	468	-	113	578	2	-	101	1 262	-	-
	Dez. "	426	-	120	577	3	-	91	1 215	-	-
	Jan. 62	481	-	133	615	5	-	106	1 341	-	-
	Febr. "	297	-	113	504	4	-	81	999	-	-
	März "	370	-	130	484	3	-	86	1 073	-	-
	April "	495	-	-	-	-	-	97	-	-	-
	Mai "	513	-	-	-	-	-	-	-	-	-
	Juni "	-	-	-	-	-	-	-	-	-	-
Braunkohle 3)	1956	96 980	-	-	2 252	507	-	270	100 010	-	2 611
	1957	98 832	-	-	2 294	472	-	288	101 676	-	2 365
	1958	95 463	-	-	2 320	1 239	-	255	99 077	-	2 208
	1959	95 432	-	-	2 174	1 906	-	199	99 711	-	2 388
	1960	97 921	-	-	2 276	1 246	-	4	101 447	-	2 496
	1961	98 957	-	-	2 906	1 506	-	-	103 369	-	2 652
	1961 MD	8 246	-	-	242	126	-	-	8 614	-	221
	Juli 61	7 827	-	-	205	114	-	-	8 146	-	-
	Aug. "	7 996	-	-	217	97	-	-	8 310	-	-
	Sept. "	8 161	-	-	213	171	-	-	8 545	-	-
	Okt. "	8 820	-	-	274	165	-	-	9 259	-	-
	Nov. "	8 829	-	-	257	134	-	-	9 220	-	-
	Dez. "	8 601	-	-	295	121	-	-	9 017	-	-
	Jan. 62	8 752	-	-	226	119	-	-	9 097	-	-
	Febr. "	8 037	-	-	219	146	-	-	8 402	-	-
	März "	8 942	-	-	258	187	-	-	9 387	-	-
	April "	7 729	-	-	-	-	-	-	-	-	-
	Mai "	8 017	-	-	-	-	-	-	-	-	-
	Juni "	-	-	-	-	-	-	-	-	-	-
Braunkohlen - Briketts	1956	16 958	-	-	-	-	-	78	17 036	-	-
	1957	16 826	-	-	-	-	-	81	16 907	-	-
	1958	16 437	-	-	-	-	-	75	16 512	-	-
	1959	15 205	-	-	-	-	-	64	15 269	-	-
	1960	15 245	-	-	-	-	-	62	15 310	-	-
	1961	15 515	-	-	-	-	-	74	15 589	-	-
	1961 MD	1 293	-	-	-	-	-	6	1 299	-	-
	Juli 61	1 307	-	-	-	-	-	6	1 313	-	-
	Aug. "	1 354	-	-	-	-	-	6	1 360	-	-
	Sept. "	1 310	-	-	-	-	-	6	1 316	-	-
	Okt. "	1 355	-	-	-	-	-	7	1 362	-	-
	Nov. "	1 308	-	-	-	-	-	6	1 314	-	-
	Dez. "	1 280	-	-	-	-	-	5	1 286	-	-
	Jan. 62	1 361	-	-	-	-	-	7	1 368	-	-
	Febr. "	1 253	-	-	-	-	-	6	1 259	-	-
	März "	1 379	-	-	-	-	-	6	1 385	-	-
	April "	1 185	-	-	-	-	-	5	1 190	-	-
	Mai "	1 309	-	-	-	-	-	-	-	-	-
	Juni "	-	-	-	-	-	-	-	-	-	-

1) Monatszahlen einschließlich geringer Mengen (rd. 221 000 t für 1961) Braunkohle. 2) Zechen- und Hüttenkoks, ohne Spezialkoks und Schmelzkoks. 3) Jüngere und ältere Braunkohle, Bundesgebiet einschl. Pechkohle. 4) Gesamte Brikettherstellung..a) 5 Wochen, sonst 4 Wochen, b) geschätzt.

Förderung / Erzeugung

5

Maßeinheit: 1000 T

	Jahr Monat	Montan-Union-Länder								Vergleichsländer	
		Bundesrepublik ohne Saarland	Saarland	Belgien	Frankreich	Italien	Luxemburg	Niederlande	MONTAN-UNION	Großbritannien	U S A
Eisenerze Rohförderung	1956	16 928	-	144	53 359	2 650	7 594	-	80 675	16 506	99 448
	1957	18 320	-	138	58 525	2 610	7 843	-	87 435	17 173	107 852
	1958	17 984	-	124	60 186	2 145	6 636	-	87 075	14 847	68 795
	1959	18 063	-	142	61 597	2 045	6 509	-	88 356	15 110	61 243
	1960	18 869	-	160	67 723	2 138	6 978	-	95 868	17 362	90 809
	1961	18 866	-	113	67 408	2 063	7 458	-	95 910	16 786	72 691
	1961 MD	1 572	-	9	5 617	172	622	-	7 993	1 399	6 058
	Juli 61	1 573	-	10	5 138	194	669	-	7 584	1 270	8 002
	Aug. "	1 635	-	11	4 360	183	673	-	6 863	a) 1 551	9 222
	Sept. "	1 572	-	12	5 817	189	655	-	8 245	1 189	8 618
	Okt. "	1 565	-	9	5 707	182	616	-	8 080	1 127	8 023
	Nov. "	1 562	-	6	5 786	130	606	-	8 090	a) 1 553	5 103
	Dez. "	1 441	-	7	5 526	144	582	-	7 700	1 170	3 771
	Jan. 62	1 490	-	7	6 097	177	617	-	8 380	a) 1 410	3 973
	Febr. "	1 394	-	6	5 549	160	539	-	7 648	1 187	3 572
	März "	1 445	-	6	6 284	159	600	-	8 494	1 285	4 078
	April "	1 335	-	7	5 584	141	539	-	7 606	1 203	
	Mai "	1 441	-	7	5 789	174	492	-	7 903		
	Juni "	1 386	-								
Eisenerze Erzeugung	1956	12 218	-	144	52 689	1 624	7 594	-	74 269	16 506	99 448
	1957	13 145	-	137	57 777	1 576	7 836	-	80 464	17 173	107 852
	1958	12 641	-	123	59 456	1 265	6 572	-	80 051	14 847	68 795
	1959	12 961	-	142	60 898	1 204	6 402	-	81 607	15 110	61 243
	1960	13 524	-	160	66 936	1 226	6 978	-	88 826	17 362	90 809
	1961	13 102	-	116	66 579	1 158	7 458	-	88 412	16 786	72 691
	1961 MD	1 092	-	10	5 548	97	622	-	7 368	1 399	6 058
	Juli 61	1 106	-	10	5 090	109	669	-	6 984	1 270	8 002
	Aug. "	1 118	-	11	4 305	100	672	-	6 208	a) 1 551	9 222
	Sept. "	1 067	-	12	5 737	106	655	-	7 578	1 189	8 618
	Okt. "	1 091	-	12	5 629	96	616	-	7 441	1 127	8 023
	Nov. "	1 066	-	6	5 721	77	606	-	7 476	a) 1 553	5 103
	Dez. "	998	-	7	5 466	84	582	-	7 137	1 170	3 771
	Jan. 62	986	-	7	6 028	98	617	-	7 736	a) 1 410	3 973
	Febr. "	942	-	6	5 484	81	539	-	7 053	1 187	3 572
	März "	974	-	6			600	-		1 285	4 078
	April "	910	-	7			539	-		1 203	
	Mai "	979	-								
	Juni "		-								
Eisenerz-Sinter	1956	9 402	3 183	739	1 820	1 424	1 649	-	18 217	7 833	29 384
	1957	10 354	3 268	693	1 978	1 558	1 843	600	20 294	9 390	34 186
	1958	11 034	3 427	927	2 711	1 824	2 002	693	22 618	9 562	35 261
	1959	12 352	3 566	1 660	3 808	1 846	2 408	808	26 448	11 642	39 305
	1960	19 793		2 230	6 351	2 129	2 928	968	34 399	15 024	55 203
	1961	21 234		3 216	7 412	2 394	2 966	1 805	39 027	14 841	56 478
	1961 MD	1 770		268	618	200	247	150	3 252	1 237	4 707
	Juli 61	1 871		246	579	216	247	162	3 321	1 121	
	Aug. "	1 841		297	523	219	260	143	3 283	a) 1 298	
	Sept. "	1 800		308	571	204	247	154	3 284	1 020	
	Okt. "	1 833		315	662	201	267	158	3 436	1 020	
	Nov. "	1 762		309	645	212	249	143	3 320	a) 1 459	
	Dez. "	1 665		362	632	209	242	152	3 262	1 088	
	Jan. 62	1 871		370	715		257	171		a) 1 314	
	Febr. "	1 764		375	683		223	165		1 107	
	März "	1 950					269			1 212	
	April "	1 866								1 228	
	Mai "	1 933									
	Juni "	1 921									
Schrottversorgung 1. Eigenentfall 3)	1956	6 268	In	1 358	4 088	1 759	663	266	14 402	5 838	32 557
	1957	6 771	Frankr. enthalten	1 357	4 210	1 946	699	289	15 272	6 248	33 520
	1958	6 816		1 276	4 560	1 900	702	366	15 621	6 215	25 559
	1959	7 792 b		1 315	4 297 c	1 954	715	392	16 465	6 359	27 652
	1960	9 426		1 456	4 278	2 396	805	450	18 811	7 310	30 218
	1961	9 364		1 443	4 381	2 626	831	443	19 088		29 542
	1. Vj. 61	2 438		294	1 145	622	204	113	4 816	.	.
	2. " "	2 344		396	1 112	660	207	120	4 839	.	.
	3. " "	2 405		378	1 005	630	214	105	4 737	.	.
	4. " "	2 177		375	1 119	714	206	105	4 696	.	.
	1. " 62	2 244		377	1 080	721	202	116	4 749	.	.
	2. " "									.	.
										.	.
										.	.
2. Zukäufe	1956	4 707	In	1 257	3 432	3 077	96	526	13 095	6 666	24 947
	1957	5 510	Frankr. enthalten	1 110	3 351	3 715	-	594	14 306	6 814	20 532
	1958	3 962		714	3 498	3 292	26	520	11 986	5 318	14 841
	1959	5 248 b		745	3 176 c	3 356	8	545	13 077	5 912	18 076
	1960	5 708		769	3 481	4 027	49	604	14 638	7 634	16 486
	1961	5 374		666	3 537	4 321	71	482	14 451		17 747
	1. Vj. 61	1 388		168	943	895	24	129	3 547	.	.
	2. " "	1 475		213	1 002	1 112	26	141	3 969	.	.
	3. " "	1 454		152	848	1 125	15	110	3 704	.	.
	4. " "	1 057		133	744	1 189	6	102	3 231	.	.
	1. " 62	1 363		134	674	803	2	112	3 065	.	.
	2. " 62									.	.
										.	.
										.	.
3. Aufkommen Insgesamt 4)	1956	10 679	In	2 494	7 285	4 852	724	761	26 595	12 504	57 505
	1957	11 877	Frankr. enthalten	2 339	7 267	5 396	688	857	28 424	13 062	54 051
	1958	10 346		1 868	7 687	4 961	653	862	26 377	11 533	40 400
	1959	12 430 b		1 908	7 120 c	5 130	687	914	28 191	12 271	45 728
	1960	14 311		2 025	7 431	6 277	817	1 023	31 884	14 944	46 704
	1961	14 045		1 900	7 612	6 859	864	901	32 181		47 289
	1. Vj. 61	3 667		423	2 011	1 548	219	235	8 103	.	.
	2. " "	3 621		556	2 036	1 733	225	253	8 424	.	.
	3. " "	3 677		472	1 783	1 718	218	211	8 079	.	.
	4. " "	3 080		449	1 782	1 860	202	202	7 575	.	.
	1. " 62	3 439		438	1 691	1 692	196	220	7 685	.	.
	2. " "									.	.
										.	.
										.	.

1.) Gewinnung von handelsfähigem Roherz und Erzeugung von aufbereitetem Erz (einschl. Rösterz und Grubenerzsinter). 2) der Hochofen- und Stahlwerke. 3) einschl. der örtlich verbundenen Betriebe und der Bezüge von Konzernwerken. 4) Montan-Union-Länder abzüglich der Werkverkäufe. a) 5 Wochen, sonst 4 Wochen. b) ab Juli 1959 einschl. Saarland. c) bis Juni 1959 einschl. Saarland.

Erzeugungsanlagen

Jahres- bzw. Monatsende	Montan-Union-Länder																Vergleichsländer				
	Bundesrepublik ohne Saarland		Saarland		Belgien		Frankreich		Italien		Luxemburg		Niederlande		MONTAN-UNION		Außerdem Elektro- Rohleisen- öfen	Großbritannien		U S A	
	vorh.	in Betrieb	vorh.	in Betrieb	vorh.	in Betrieb	vorh.	in Betrieb	vorh.	in Betrieb	vorh.	in Betrieb	vorh.	in Betrieb	vorh.	in Betrieb	vorh.	in Betrieb	vorh.	in Betrieb	

Hochöfen

1954	121	92	30	24	53	47	151	108	11	7	31	26	3	3	400	307	65	22	138	100	261	206
1955	122	106	30	26	52	51	148	121	11	8	31	27	3	3	397	342	63	16	138	101	261	247
1956	123	111	30	26	53	50	149	124	11	9	31	29	3	3	400	352	66	14	138	101	262	249
1957	125	111	30	26	53	51	146	124	11	9	31	28	3	3	399	352	63	14	126	96	265	171
1958	122	93	30	25	54	50	147	113	11	9	32	28	4	3	402	320	59	8	123	84	266	189
1959	125	106	29	25	57	50	148	120	11	9	32	30	4	4	406	344	55	13	113	81	263	229
1960	156	129	.	.	57	3	147	120	12	11	32	30	4	4	408	297	55	18	110	86	260	114
1961	154	123	.	.	55	48	144	116	12	11	32	30	5	4	402	332				74	259	172
März 1961	156	134	.	.	57	52	144	124	12	10	32	30	4	4	405	354	56	20		86		
Juni "	156	135	.	.	57	52	144	123	12	9	32	30	4	4	405	352	54	33		86		
Sept. "	156	130	.	.	57	51	145	116	12	10	32	30	4	4	406	341				77		
Dez. "	154	123	.	.	55	48	144	116	12	11	32	30	5	4	402	332				74		
März 1962	152	124									32	30										
Juni "	152	119									32	29										

Stahlöfen

Thomas-Konverter

1954	66	52	20	18	52	48	101	95	4	1	25	24	-	-	268	238			7	.	.	.
1955	67	51	20	17	53	51	101	95	4	1	25	25	-	-	270	240			7	.	.	.
1956	68	55	19	17	53	50	102	97	4	1	25	24	-	-	271	244			7	.	.	.
1957	70	59	20	17	54	52	102	98	4	1	25	24	-	-	275	251			7	.	.	.
1958	71	58	21	18	56	52	104	95	4	1	28	28	-	-	284	252			11	.	.	.
1959	73	57	21	18	56	53	105	102	4	1	25	24	-	-	284	255			11	.	.	.
1960	88	72	.	.	54	-	104	102	4	1	25	24	-	-	275	199			14	.	.	.
1961	87	72	.	.	55	50	102	99	5	2	24	24	-	-	273	247				.	.	.
März 1961	87	73	.	.	55	53	102	99	5	2	24	24	-	-	273	251				.	.	.
Juni "	87	74	.	.	55	51	102	99	5	4	24	24	-	-	273	252				.	.	.
Sept. "	87	70	.	.	55	50	102	98	5	2	24	24	-	-	273	244				.	.	.
Dez. "	87	72	.	.	55	50	102	99	5	2	24	24	-	-	273	247				.	.	.
März 1962	87	74																				
Juni "	87	69																				

Siemens-Martin-Öfen

1954	202	166	15	12	25	17	124	71	75	50	-	-	10	8	451	324			397	.	.	.
1955	203	166	15	14	27	23	122	85	72	55	-	-	10	7	449	349			391	.	.	.
1956	205	170	15	13	26	21	125	89	74	54	-	-	11	10	456	357			391	.	.	.
1957	214	170	15	14	26	18	124	81	75	54	-	-	11	8	465	345			396	.	.	.
1958	214	126	15	12	26	12	111	66	74	43	-	-	11	7	451	266			385	.	.	.
1959	209	161	15	13	26	16	108	76	66	50	-	-	11	9	435	325			368	.	.	.
1960	224	170	.	.	24	-	98	76	65	52	-	-	11	4	422	302			350	.	.	.
1961	209	135	.	.	24	12	99	67	65	51	-	-	11	7	408	272				.	.	.
März 1961	222	179	.	.	24	17	99	79	66	49	-	-	11	9	422	333				.	.	.
Juni "	220	168	.	.	24	17	99	73	66	54	-	-	11	7	420	319				.	.	.
Sept. "	220	152	.	.	24	15	98	70	66	53	-	-	11	7	419	297				.	.	.
Dez. "	209	135	.	.	24	12	99	67	65	51	-	-	11	7	408	272				.	.	.
März 1962	206	149																				
Juni "	206	149																				

Elektroöfen (Lichtbogen- und Induktionsöfen)

1954	123	114	5	4	22	18	126	85	182	128	3	3	7	7	468	359			232	.	.	.
1955	132	124	5	3	26	22	126	98	176	126	3	3	7	7	475	382			247	.	.	.
1956	146	133	5	3	30	17	131	95	189	136	5	5	7	7	513	396			251	.	.	.
1957	156	133	5	5	30	19	128	94	201	137	5	5	8	7	533	400			256	.	.	.
1958	158	132	5	3	30	17	118	95	203	129	5	5	8	8	527	389			284	.	.	.
1959	160	140	5	3	30	19	121	96	189	131	5	5	8	8	518	402			317	.	.	.
1960	169	150	.	.	30	3	120	105	192	144	5	5	8	8	524	415			321	.	.	.
1961	179	150	.	.	31	19	126	103	196	153	5	5	8	8	545	438				.	.	.
März 1961	175	159	.	.	30	17	121	106	193	149	5	5	8	8	532	444				.	.	.
Juni "	173	159	.	.	30	20	125	103	197	157	5	5	8	8	538	452				.	.	.
Sept. "	178	158	.	.	31	19	125	101	197	160	5	5	8	8	544	451				.	.	.
Dez. "	179	150	.	.	31	19	126	103	196	153	5	5	8	8	545	438				.	.	.
März 1962	182	158																				
Juni "	182	151																				

1) ab 1960 einschl. Saarland

Erzeugung

7

Maßeinheit: 1000 t

	Jahr Monat	Montan-Union-Länder								Vergleichsländer	
		Bundesrepublik ohne Saarland	Saarland	Belgien	Frankreich	Italien	Luxemburg	Niederlande	MONTAN-UNION	Großbritannien	U S A
Roheisen insgesamt	1956	17 577	3 017	5 682	11 418	1 936	3 272	662	43 564	13 381	68 909
	1957	18 358	3 125	5 578	11 882	2 139	3 329	700	45 113	14 512	71 975
	1958	16 659	3 083	5 523	11 951	2 106	3 275	917	43 516	13 183	52 403
	1959	18 393	3 209	5 965	12 438	2 121	3 411	1 137	46 676	12 781	55 183
	1960	25 739		6 520	14 005	2 715	3 713	1 347	54 039	16 016	61 072
	1961	25 431		6 459	14 395	3 092	3 775	1 456	54 608	14 984	59 235
	1961 MD	2 119		538	1 206	258	315	121	4 551	1 249	4 936
	Juli 61	2 208		553	1 196	264	328	118	4 669	1 124	5 123
	Aug. "	2 191		585	1 050	274	315	111	4 526	a) 1 346	5 274
	Sept. "	2 062		587	1 154	258	313	114	4 488	1 060	5 508
	Okt. "	2 111		586	1 241	246	317	127	4 628	1 009	5 795
	Nov. "	2 020		546	1 181	267	297	125	4 436	a) 1 370	5 590
	Dez. "	1 919		551	1 162	281	297	108	4 318	1 014	5 856
	Jan. 62	2 027		555	1 176	270	307	125	4 460	a) 1 283	6 238
	Febr. "	1 888		533	1 095	250	281	127	4 174	1 095	5 663
	März "	2 099		595	1 238	288	318	145	4 683	1 125	6 498
	April "	1 945		562	1 154	261	296	110	4 328	1 079	5 882
	Mai "	2 086		591	1 222	296	298	116	4 609	a) 1 383	
	Juni "	2 002		567	1 146	305	289	126	4 435		
Roheisen für die Stahlerzeugung	1956	18 187		5 482	9 939	1 664	3 272	354	38 897	10 164	61 964
	1957	19 057		5 370	10 263	1 902	3 329	479	40 404	11 446	65 066
	1958	17 730		5 363	10 480	1 801	3 275	753	39 402	10 480	49 822
	1959	19 758		5 807	11 777	1 903	3 411	928	42 985	10 451	50 049
	1960	23 492		6 358	12 604	2 466	3 713	1 109	49 742	13 282	55 942
	1961	23 026		6 280	12 858	2 885	3 775	1 199	50 023	12 454	55 112
	1961 MD	1 919		523	1 071	241	315	100	4 169	1 038	4 593
	Juli 61	2 001		537	1 063	240	328	88	4 256		948
	Aug. "	1 989		570	942	249	315	102	4 167	a) 1 118	
	Sept. "	1 830		570	1 036	241	313	92	4 082		863
	Okt. "	1 900		568	1 108	234	317	87	4 213	a) 1 148	
	Nov. "	1 817		529	1 049	246	297	101	4 039	a) 1 148	
	Dez. "	1 696		540	1 016	260	297	92	3 902		825
	Jan. 62	1 848		541	1 056	252	307	108	4 112	a) 1 059	
	Febr. "	1 706		522	973	233	281	96	3 811		908
	März "	1 911		584	1 095	268	318	115	4 291		938
	April "	1 762		551	1 021	239	296	92	3 961	a) 1 169	
	Mai "	1 914		580	1 087	267	298	96	4 242		
	Juni "	1 811		553	1 018	282	289	102	4 055		
Roheisen für die Gußerzeugung	1956	1 742		128	865	209	-	308	3 252	3 006	5 778
	1957	1 774		122	967	170	-	221	3 253	2 875	5 732
	1958	1 490		91	868	256	-	164	2 869	2 505	3 838
	1959	1 322		95	674	194	-	211	2 496	2 182	4 304
	1960	1 655		96	757	217	-	238	2 963	2 520	4 107
	1961	1 707		108	831	174	-	257	3 075	2 369	3 304
	1961 MD	142		9	69	15	-	21	296	197	275
	Juli 61	140		9	66	19	-	31	265		167
	Aug. "	144		10	53	20	-	29	276	a) 217	
	Sept. "	163		8	65	15	-	22	273		187
	Okt. "	151		14	63	10	-	40	278	a) 175	
	Nov. "	145		11	67	20	-	24	266	a) 205	
	Dez. "	154		5	83	18	-	18	277	a) 173	
	Jan. 62	128		5	70	16	-	17	274	a) 206	
	Febr. "	147		8	67	15	-	31	268		171
	März "	143		9	71	18	-	30	271		168
	April "	144		5	72	20	-	18	253	a) 161	
	Mai "	119		5	73	26	-	20	243		
	Juni "	128		6	67	21	-	24	246	a) 191	
Spiegelroheisen und Hochofen- Ferro-Mangan	1956	333		41	389	62	-	-	824	232	602
	1957	329		48	410	66	-	-	851	160	705
	1958	251		54	356	47	-	-	709	177	422
	1959	237		63	350	23	-	-	673	150	410
	1960	278		67	386	32	-	-	763	209	552
	1961	271		66	407	36	-	-	780	160	502
	1961 MD	23		6	34	3	-	-	65	13	42
	Juli 61	27		8	36	5	-	-	76	a) 9	45
	Aug. "	26		5	34	4	-	-	70		45
	Sept. "	26		9	31	2	-	-	68	a) 9	48
	Okt. "	29		3	38	1	-	-	71		53
	Nov. "	18		5	37	1	-	-	61	a) 17	52
	Dez. "	19		6	35	2	-	-	61		50
	Jan. 62	19		5	36	2	-	-	62	a) 18	39
	Febr. "	19		4	31	2	-	-	56		38
	März "	19		5	46	1	-	-	70		51
	April "	17		6	33	2	-	-	58	a) 19	
	Mai "	27		6	35	3	-	-	71		53
	Juni "	35		7	37	2	-	-	81	a) 24	
Sonstiges Roheisen	1956	333		31	226	1	-	-	591	-	565
	1957	323		38	244	1	-	-	605	30	473
	1958	272		15	247	2	-	-	536	20	320
	1959	286		1	236	1	-	-	524	40	420
	1960	313		-	258	-	-	-	571	5	472
	1961	427		4	299	-	-	-	730	-	218
	1961 MD	36		-	26	-	-	-	61	-	27
	Juli 61	40		-	32	-	-	-	72	-	
	Aug. "	32		-	22	-	-	-	54	-	
	Sept. "	43		-	22	-	-	-	65	-	
	Okt. "	31		-	32	-	-	-	64	-	
	Nov. "	40		-	26	-	-	-	68	-	
	Dez. "	49		-	29	-	-	-	78	-	
	Jan. 62	32		-	23	-	-	-	55	-	
	Febr. "	17		-	25	-	-	-	42	-	
	März "	26		-	26	-	-	-	52	-	
	April "	23		-	29	-	-	-	52	-	
	Mai "	25		-	27	-	-	-	52	-	
	Juni "	28		-	24	-	-	-	52	-	

a) 5 Wochen, sonst 4 Wochen.

Erzeugung

Maßinheit: 1000 t

	Jahr Monat	Montan-Union-Länder								Vergleichsländer	
		Bundesrepublik ohne Saarland	Saarland	Belgien	Frankreich	Italien	Luxemburg	Niederlande	MONTAN-UNION	Großbritannien	U S A
Rohstahlblöcke	1956	22 561	3 340	6 260	13 157	5 774	3 450	1 031	55 573	20 376	104 270
	1957	23 906	3 431	6 147	13 785	6 641	3 488	1 166	58 564	21 426	101 986
	1958	22 261	3 452	5 913	14 266	6 124	3 374	1 419	56 809	19 325	77 178
	1959	25 286	3 582	6 358	14 901	6 626	3 658	1 651	62 061	20 013	84 610
	1960	33 428		7 081	16 974	8 050	4 079	1 922	71 535	24 101	89 870
	1961	32 728		6 889	17 211	8 924	4 108	1 954	71 813	21 845	88 748
	1961 MD	2 727		574	1 434	742	342	162	5 983	1 820	7 396
	Juli "	2 857		556	1 392	772	359	140	6 076	a) 1 502	7 330
	Aug. "	2 803		622	1 167	652	346	159	5 749	a) 1 677	7 843
	Sept. "	2 573		636	1 414	776	352	166	5 917	a) 1 579	8 072
	Okt. "	2 682		623	1 524	784	353	158	6 124	a) 1 505	8 305
	Nov. "	2 563		563	1 392	765	317	159	5 759	a) 2 076	7 918
	Dez. "	2 343		562	1 344	734	309	149	5 441	a) 1 409	6 666
	Jan. 62	2 585		595	1 419	776	325	166	5 866	a) 1 887	9 377
	Febr. "	2 496		587	1 340	747	310	160	5 639	a) 1 645	8 782
	März "	2 808		650	1 503	841	355	176	6 332	a) 1 634	9 584
	April "	2 551		594	1 399	749	332	161	5 786	a) 1 626	8 365
	Mai "	2 766		638	1 447	808	334	170	6 163	a) 2 131	
	Juni "	2 641		616	1 414	714	329	168	5 882		
Flüssigstahl für Stahlguß	1956	628	34	116	284	136		21	1 222	615	252
	1957	601	35	120	314	146		19	1 240	621	267
	1958	525	33	94	367	147		19	1 190	555	164
	1959	536	51	76	296	135		19	1 098	509	163
	1960	672		100	325	179		20	1 301	594	197
	1961	730		113	366	201		17	1 432	594	169
	1961 MD	61		9	31	17	0	1	119	49	14
	Juli 61	59		7	24	18	0	1	109	a) 43	11
	Aug. "	60		10	21	12	0	1	104	a) 104	14
	Sept. "	61		10	32	18	0	1	122	a) 122	16
	Okt. "	65		10	33	18	0	1	127	a) 127	17
	Nov. "	62		10	32	17	0	1	122	a) 122	16
	Dez. "	57		10	32	17	0	1	117	a) 117	15
	Jan. 62	63		10	34	18	0	1	127	a) 127	15
	Febr. "	58		9	30	17	0	2	119	a) 119	16
	März "	62		6	29	19	0	2	119	a) 119	18
	April "	54		8	33	16	0	1	112	a) 112	14
	Mai "	59		7	40	18	0	1	125	a) 125	
	Juni "	53		8	35	16	0	1	113	a) 113	
Rohstahl insgesamt	1956	23 189	3 374	6 376	13 441	5 911	3 456	1 051	56 795	20 990	104 522
	1957	24 507	3 466	6 267	14 100	6 787	3 493	1 185	59 805	22 047	102 253
	1958	22 785	3 485	6 007	14 633	6 271	3 379	1 437	57 997	19 880	77 342
	1959	25 822	3 613	6 434	15 197	6 762	3 663	1 670	63 161	20 522	84 773
	1960	34 100		7 181	17 300	8 229	4 084	1 942	72 836	24 695	90 067
	1961	33 458		7 002	17 571	9 124	4 113	1 970	73 244	22 439	88 917
	1961 MD	2 788		584	1 465	760	343	164	6 104	1 870	7 410
	Juli 61	2 916		563	1 416	790	359	141	6 184	a) 1 545	7 341
	Aug. "	2 863		633	1 188	664	346	160	5 854	a) 1 719	7 857
	Sept. "	2 634		646	1 446	794	352	167	6 039	a) 1 626	8 088
	Okt. "	2 747		633	1 557	802	353	159	6 251	a) 1 553	8 322
	Nov. "	2 625		574	1 424	782	317	160	5 882	a) 2 135	7 934
	Dez. "	2 399		573	1 376	751	309	150	5 558	a) 1 449	6 681
	Jan. 62	2 647		606	1 453	794	325	169	5 993	a) 1 939	9 392
	Febr. "	2 554		596	1 370	764	310	163	5 757	a) 1 688	8 798
	März "	2 869		656	1 533	860	355	178	6 451	a) 1 677	9 602
	April "	2 605		602	1 432	765	332	162	5 898	a) 1 666	8 379
	Mai "	2 825		645	1 487	826	334	171	6 288	a) 2 184	
	Juni "	2 694		624	1 449	730	329	169	5 995	a) 2 184	
Thomas-Stahl	1956	9 802	2 548	5 288	8 041	3 333	3 375	-	29 388	1 096	-
	1957	10 176	2 634	5 167	8 381	379	3 419	-	30 156	1 075	-
	1958	9 180	2 643	5 137	8 683	335	3 304	-	29 282	960	-
	1959	10 732	2 726	5 521	9 263	399	3 577	-	32 217	1 227	-
	1960	14 906		6 105	10 458	449	4 002	-	35 920	1 708	-
	1961	14 368		5 969	10 404	432	4 037	-	35 410	1 721	-
	1961 MD	1 197		497	867	53	336	-	2 951	143	-
	Juli 61	1 260		495	849	56	354	-	3 014	a) 144	-
	Aug. "	1 244		543	757	55	339	-	2 938	a) 171	-
	Sept. "	1 167		553	842	53	348	-	2 963	a) 121	-
	Okt. "	1 202		543	899	53	348	-	3 045	a) 97	-
	Nov. "	1 135		491	824	51	312	-	2 813	a) 167	-
	Dez. "	1 026		490	794	53	304	-	2 669	a) 128	-
	Jan. 62	1 116		518	832	54	319	-	2 859	a) 177	-
	Febr. "	1 049		507	793	49	307	-	2 705	a) 145	-
	März "	1 180		572	887	55	350	-	3 044	a) 145	-
	April "	1 070		521	824	40	327	-	2 782	a) 139	-
	Mai "	1 114		558	865	53	328	-	2 918	a) 176	-
	Juni "	1 112		538	825	46	325	-	2 846	a) 176	-
Siemens-Martin- Stahl	1956	12 106	754	704	4 259	3 372	-	909	22 103	18 292	93 295
	1957	12 822	756	639	4 484	3 896	-	1 000	23 597	19 341	92 222
	1958	11 644	774	575	4 526	3 612	-	990	22 121	17 422	68 837
	1959	12 670	816	595	4 549	3 751	-	1 038	23 419	17 603	74 089
	1960	16 087		614	5 131	4 601	-	1 105	27 538	20 862	78 351
	1961	15 457		542	5 062	4 986	-	1 023	27 070	18 679	76 659
	1961 MD	1 288		45	422	416	-	89	2 259	1 557	6 388
	Juli 61	1 342		38	409	427	-	84	2 300	a) 1 245	6 470
	Aug. "	1 305		48	315	365	-	81	2 114	a) 1 416	6 814
	Sept. "	1 190		47	415	430	-	79	2 161	a) 1 341	6 982
	Okt. "	1 242		48	456	426	-	76	2 248	a) 1 297	7 117
	Nov. "	1 191		41	410	428	-	75	2 145	a) 1 768	6 773
	Dez. "	1 099		42	399	416	-	68	2 024	a) 1 187	7 463
	Jan. 62	1 221		40	422	432	-	75	2 190	a) 1 589	8 053
	Febr. "	1 199		44	388	410	-	67	2 129	a) 1 394	7 485
	März "	1 340		45	437	463	-	100	2 385	a) 1 383	8 137
	April "	1 235		42	413	423	-	92	2 205	a) 1 386	
	Mai "	1 344		48	418	455	-	95	2 360	a) 1 816	7 137
	Juni "	1 239		46	424	397	-	93	2 199	a) 1 816	

a) 5 Wochen, sonst 4 Wochen

Erzeugung

9

Maßeinheit: 1000 t

	Jahr Monat	Montan-Union-Länder								Vergleichsländer	
		Bundesrepublik ohne Saarland	Saarland	Belgien	Frankreich	Italien	Luxemburg	Niederlande	MONTAN-UNION	Großbritannien	USA
Elektro-Stahl 1)	1956	1 154	72	347	1 039	2 205	81	140	5 035	1 217	8 299
	1957	1 348	75	422	1 118	2 512	74	185	5 734	1 231	7 786
	1958	1 533	69	269	1 277	2 323	75	169	5 715	1 144	2) 7 239
	1959	1 805	71	300	1 282	2 611	86	191	6 344	1 369	7 741
	1960	2 174		438	1 506	3 179	81	200	7 580	1 713	7 601
	1961	2 365		458	1 572	3 506	75	196	8 172	1 674	7 860
	1961 MD	197		38	130	292	6	17	660	139	655
	Juli 61	197		28	120	307	5	17	674	127	569
	Aug. "	195		39	71	244	7	12	568	a) 109	699
	Sept. "	188		42	132	311	5	18	696	132	686
	Okt. "	209		40	145	320	5	18	737	132	737
	Nov. "	206		39	131	304	5	15	700	a) 163	686
	Dez. "	185		38	131	282	4	11	651	111	716
	Jan. 62	210		45	140	308	7	17	727	a) 147	843
	Febr. "	207		38	128	305	4	17	694	124	785
	März "	230		35	145	342	5	14	771	123	874
	April "	204		35	131	302	6	10	688	117	725
	Mai "	231		35	138	317	7	11	739	a) 156	
	Juni "	211		36	138	287	4	11	687		
LD- Bessemer- und Sonst. Stahl	1956	127	0	37	107	1	-	-	270	386	2 928
	1957	160	0	39	96	0	-	-	320	400	2 245
	1958	429	-	25	103	1	-	278	879	354	3) 1 266
	1959	616	-	18	103	1	-	441	1 181	325	2 943
	1960	934		24	204	0	-	637	1 797	412	4 115
	1961	1 268		33	539	0	-	748	2 588	366	4 398
	1961 MD	106		3	45	0	-	61	216	30	367
	Juli 61	118		2	38	-	-	40	198	31	302
	Aug. "	119		4	46	-	-	68	237	a) 23	344
	Sept. "	89		4	57	-	-	70	220	32	420
	Okt. "	94		4	57	-	-	64	219	28	468
	Nov. "	94		4	59	-	-	70	227	a) 36	475
	Dez. "	89		4	51	-	-	71	215	23	502
	Jan. 62	100		4	57	-	-	76	231	a) 26	496
	Febr. "	99		4	59	-	-	79	223	24	528
	März "	120		4	64	-	-	64	252	26	590
	April "	96		4	64	-	-	60	224	a) 24	517
	Mai "	136		4	66	-	-	65	271	36	
	Juni "	132		4	62	-	-	65	263		
Edelstahl insgesamt 4) 5)	1956	2 047,5	In	201,9	1 400,0	882,4	In	In	4 531,8	.	.
	1957	1 904,8	Frankr. enth.	182,7	1 494,5	1 005,9	Belgien enth.	Belgien enth.	4 587,8	.	.
	1958	1 822,0		109,6	1 453,4	1 111,9			4 496,9	.	.
	1959	2 152,3b)		132,7	1 236,6c)	1 293,2			4 814,7	.	.
	1960	2 968,5		199,4	1 470,2	d) 1 337,1			d) 5 975,1	.	.
	1961	2 855,4		216,0	1 544,1	1 567,2			6 182,6	.	.
	1961 MD	238,0		18,0	128,7	130,6			515,2		
	Juli 61	249,3		16,9	109,7	153,9			529,7		
	Aug. "	233,7		16,9	81,2	93,1			424,9		
	Sept. "	205,0		20,8	138,5	134,6			498,9		
	Okt. "	218,2		18,6	137,6	142,8			517,2		
	Nov. "	215,0		18,5	121,4	132,5			487,4		
	Dez. "	194,2		15,5	123,6	127,1			460,4		
	Jan. 62	214,1		17,9	134,8	130,7			497,4		
	Febr. "	209,9		15,2	127,9	128,2			481,2		
	März "	221,2		15,7	148,5	133,2			518,6		
	April "	212,5		18,3	132,4	115,4			478,6		
	Mai "	227,3									
	Juni "	207,8									
unlegierte Rohblöcke	1956	626,0	In	125,6	646,0	514,8	In	In	1 912,4	.	.
	1957	648,9	Frankr. enth.	109,9	706,9	570,6	Belgien enth.	Belgien enth.	2 036,3	.	.
	1958	488,0		52,6	677,1	608,5			1 826,2	.	.
	1959	550,1b)		67,2	495,8c)	773,8			1 886,9	.	.
	1960	796,5		94,4	597,3	d) 558,1			d) 2 046,3	.	.
	1961	730,3		112,0	604,7	630,4			2 077,3	.	.
	1961 MD	60,9		9,3	50,4	52,2			173,1		
	Juli 61	65,3		10,6	46,7	69,3			191,8		
	Aug. "	54,2		7,6	31,5	36,8			130,1		
	Sept. "	47,1		9,8	56,9	56,4			170,3		
	Okt. "	53,8		9,5	55,5	58,1			177,0		
	Nov. "	57,8		9,4	44,5	56,7			168,5		
	Dez. "	48,7		6,6	43,9	53,3			152,5		
	Jan. 62	49,6		9,1	52,0	54,7			165,3		
	Febr. "	52,7		7,1	49,9	54,3			164,0		
	März "	57,7		7,0	57,1	57,5			179,3		
	April "	54,8		7,5	52,9	51,1			166,3		
	Mai "	61,2									
	Juni "	55,7									
legierte Rohblöcke	1956	1 337,6	In	71,8	726,5	350,2	In	In	2 486,1	.	.
	1957	1 174,8	Frankr. enth.	67,6	757,6	417,0	Belgien enth.	Belgien enth.	2 416,9	.	.
	1958	1 257,2		51,0	743,5	483,2			2 535,0	.	.
	1959	1 521,7b)		60,9	714,0c)	500,3			2 797,0	.	.
	1960	2 069,6		99,4	848,1	755,1			3 772,2	.	.
	1961	2 012,9		98,4	912,3	904,5			3 928,1	.	.
	1961 MD	167,7		8,2	76,1	75,4			327,3		
	Juli 61	175,0		5,9	61,3	81,9			324,2		
	Aug. "	169,6		8,8	48,3	54,4			281,1		
	Sept. "	149,2		10,5	79,1	75,6			314,4		
	Okt. "	155,1		8,6	79,4	82,1			325,1		
	Nov. "	148,2		8,7	74,5	73,6			305,0		
	Dez. "	137,0		8,4	77,1	71,4			293,8		
	Jan. 62	154,6		8,2	80,2	73,5			316,6		
	Febr. "	148,0		7,7	75,4	71,5			302,7		
	März "	154,1		8,3	88,7	73,3			324,4		
	April "	149,0		10,3	77,3	62,6			299,2		
	Mai "	156,2									
	Juni "	143,7									

1) Bundesgebiet, Frankreich und USA einschl. Tiegelstahl. 2) Bis Dezember 1958 einschl. LD-Stahl. 3) Bis Dezember 1958 ohne LD-Stahl.
4) Rohblöcke und Flüssigstahl für Stahlguß. 5) In Rohstahl enthalten. a) 5 Wochen, sonst 4 Wochen. b) Ab Juli 1959 einschl. Saarland.
c) Bis Juni 1959 einschl. Saarland. d) Ab Januar 1960 berichtigte Zahlen, mit früheren nicht mehr vergleichbar.

Erzeugung

Maßeinheit: 1000 t

	Jahr Monat	Montan-Union-Länder								Vergleichslander	
		Bundesrepublik ohne Saarland	Saarland	Belgien	Frankreich	Italien	Luxemburg	Niederlande	MONTAN-UNION	Großbritannien	U S A
Walzstahl- fertigerzeugnisse insgesamt 1)	1956	15 431	2 244	4 710	9 552	3 974	2 602	863	39 377	15 061	79 102
	1957	16 254	2 330	4 386	10 068	4 622	2 589	911	41 159	15 734	76 131
	1958	15 117	2 389	4 171	10 467	4 297	2 433	1 021	39 894	14 011	58 214
	1959	16 751	2 463	4 629	11 006	4 965	2 750	1 197	43 760	14 410	64 053
	1960	22 363		4 875	12 878	6 239	3 013	1 424	50 792	17 382	68 211
	1961	21 688		4 856	13 221	6 788	3 084	1 390	51 029	15 766	65 467
	1961 MD	1 807		405	1 102	566	257	116	4 252	1 317	5 456
	Juli 61	1 847		350	1 065	575	270	75	4 184	1 128	
	Aug. "	1 845		407	787	451	256	112	3 857	a) 1 110	
	Sept. "	1 738		450	1 093	597	259	125	4 262	1 215	
	Okt. "	1 784		455	1 136	618	265	116	4 374	1 191	
	Nov. "	1 704		432	1 092	601	255	125	4 209	a) 1 464	
	Dez. "	1 577		425	1 094	563	235	115	4 009	1 015	
	Jan. 62	1 753		469	1 134	581	245	134	4 316	a) 1 561	
	Febr. "	1 688		423	1 056	575	241	123	4 106	1 179	
	März "	1 883		495	1 192	642	267	145	4 624	1 191	
	April "	1 634		441	1 064	593	243	118	4 093	1 186	
	Mai "	1 846		474	1 137	650	251	118	4 476		
	Juni "	1 739					248				
Eisenbahnober- baumaterial	1956	637	55	129	476	80	107	-	1 484	666	1 588
	1957	683	78	138	513	116	106	-	1 633	774	1 507
	1958	621	62	159	456	185	128	-	1 610	704	681
	1959	706	46	101	330	136	73	-	1 392	450	760
	1960	675		77	445	142	66	-	1 470	588	802
	1961	601		79	440	190	82	-	1 392	534	528
	1961 MD	50		6	37	16	7	-	116	45	44
	Juli 61	45		6	39	17	7	-	114	32	
	Aug. "	46		6	27	14	4	-	98	a) 40	
	Sept. "	47		7	35	16	5	-	108	45	
	Okt. "	53		5	31	16	6	-	111	38	
	Nov. "	61		7	33	17	5	-	123	a) 50	
	Dez. "	41		9	31	14	6	-	102	36	
	Jan. 62	43		7	42	12	7	-	112	a) 41	
	Febr. "	44		7	34	15	6	-	107	34	
	März "	45		10	42	17	10	-	124	35	
	April "	40		10	43	16	8	-	117	30	
	Mai "	42		8	44	16	9	-	119		
	Juni "	44					8	-			
Schwere Profile (Formstahl, Breitflanschträger, Stahlspundwände)	1956	1 369	353	288	711	362	547	-	3 629	2 201	5 673
	1957	1 432	346	290	768	415	595	-	3 846	2 382	7 068
	1958	1 262	294	176	734	324	468	-	3 258	1 931	4 126
	1959	1 353	260	199	784	349	531	-	3 475	1 903	4 045
	1960	1 926		184	855	440	605	-	4 010	2 409	4 872
	1961	2 109		168	877	533	647	-	4 333	b) 2 599	4 308
	1961 MD	176		14	72	44	54	-	361	277	359
	Juli 61	178		13	74	46	58	-	370	136	
	Aug. "	204		14	62	37	55	-	372	a) 150	
	Sept. "	179		18	70	47	60	-	375	150	
	Okt. "	196		18	76	52	60	-	402	157	
	Nov. "	171		15	75	46	57	-	365	a) 167	
	Dez. "	183		18	81	46	53	-	383	110	
	Jan. 62	171		21	76	53	56	-	377	a) 199 b)	
	Febr. "	180		18	75	50	57	-	380	175	
	März "	195		22	87	55	59	-	418	180	
	April "	165		23	78	51	55	-	372	186	
	Mai "	182		20	78	56	54	-	390		
	Juni "	183					51	-			
Leichte Profile Stabstahl	1956	4 094	879	1 866	3 145	1 403	1 017	63	12 578	3 424	12 679
	1957	4 094	916	1 613	3 125	1 595	960	45	12 227	3 398	10 827
	1958	3 613	977	1 506	3 019	1 388	867	38	11 408	2 686	8 624
	1959	4 068	1 061	1 779	3 016	1 638	1 046	47	12 655	2 950	9 993
	1960	6 058		1 781	3 460	2 081	1 107	46	14 533	3 582	10 114
	1961	6 041		1 911	3 522	2 269	1 143	41	14 935	3 302	9 702
	1961 MD	503		159	293	189	95	3	1 243	279	809
	Juli 61	546		146	279	177	101	3	1 252	248	
	Aug. "	515		157	211	163	93	3	1 142	a) 208	
	Sept. "	500		181	281	211	95	3	1 271	246	
	Okt. "	481		193	318	202	101	4	1 297	248	
	Nov. "	466		181	296	195	97	4	1 239	a) 317	
	Dez. "	401		161	300	189	84	3	1 139	229	
	Jan. 62	452		197	306	194	81	2	1 232	a) 269	
	Febr. "	425		170	301	197	80	4	1 177	231	
	März "	488		199	335	219	85	4	1 330	243	
	April "	411		173	297	194	82	1	1 158	240	
	Mai "	471		187	299	209	81	1	1 248		
	Juni "	429					80				
Walzdraht	1956	1 438	251	491	850	399	217	105	3 751	1 238	5 088
	1957	1 466	257	474	955	427	216	101	3 895	1 245	4 260
	1958	1 467	248	503	1 118	428	210	93	4 069	1 174	3 939
	1959	1 692	299	600	1 341	553	226	116	4 827	1 262	4 199
	1960	2 172		643	1 549	627	245	145	5 381	1 543	3 869
	1961	2 094		614	1 663	653	220	129	5 373	1 389	4 006
	1961 MD	175		51	139	54	18	11	448	116	334
	Juli 61	176		45	142	59	18	10	450	105	
	Aug. "	182		46	77	42	20	9	376	a) 84	
	Sept. "	173		59	151	53	17	10	463	113	
	Okt. "	179		61	140	59	16	8	462	111	
	Nov. "	157		52	141	56	19	12	437	a) 135	
	Dez. "	148		52	145	52	17	11	426	87	
	Jan. 62	172		59	147	53	21	13	465	a) 123	
	Febr. "	159		52	139	54	18	11	433	109	
	März "	179		58	145	58	22	12	474	108	
	April "	152		46	122	46	17	5	388	115	
	Mai "	164		53	131	54	20	5	427		
	Juni "	163					21				

1) Erzeugnisse im Sinne des Montan-Vertrages (bis Warmbreitband/Fertigerzeugnis einschl.).

a) 5 Wochen, sonst 4 Wochen. b) Einschließlich Halbzeug für Röhren.

Erzeugung

11

Maßeinheit: 1000 t

	Jahr Monat	Montan-Union-Länder								Vergleichsländer	
		Bundesrepublik ohne Saarland	Saarland	Belgien	Frankreich	Italien	Luxemburg	Niederlande	MONTAN-UNION	Großbritannien	U S A
Halbzeug für nahtlose Röhren (Röhren- Rund- und Vierkantstahl)	1956	923	63	49	347	152	-	-	1 534	462	4 453
	1957	980	65	49	371	179	-	-	1 642	451	4 996
	1958	908	62	10	336	166	-	-	1 482	316	2 897
	1959	1 029	63	7	342	162	-	-	1 602	358	3 460
	1960	1 259		22	461	211	-	-	1 953	433	3 217
	1961	1 278		5	434	263	-	-	1 980	b) 477	3 356
	1961 MD	106		0	36	22	-	-	164	40	280
	Juli 61	103		1	37	24	-	-	164	44	
	Aug. "	101		0	33	22	-	-	157	38	
	Sept. "	94		0	31	22	-	-	148	45	
	Okt. "	109		0	35	23	-	-	168	45	
	Nov. "	106		0	33	19	-	-	162	54	
	Dez. "	94		0	32	18	-	-	147	36	
	Jan. 62	108		1	33	25	-	-	169	1)	
	Febr. "	90		1	30	27	-	-	151	↓	
	März "	100		0	39	30	-	-	169		
	April "	90		0	29	29	-	-	169		
	Mai "	106		0	34	29	-	-	169		
	Juni "	91					-	-			
Bandstahl und Röhrenstreifen	1956	1 435	154	259	650	191	338	60	3 087	1 304	7 629
	1957	1 572	146	226	643	197	314	57	3 155	1 246	6 782
	1958	1 450	220	190	726	223	358	60	3 227	1 231	4 636
	1959	1 813	226	236	839	349	460	69	3 991	1 472	5 087
	1960	2 378		293	935	448	523	73	4 650	1 773	4 312
	1961	2 047		287	982	454	537	68	4 375	1 442	4 367
	1961 MD	171		24	82	38	45	6	364	120	364
	Juli 61	163		21	74	40	46	5	349	117	
	Aug. "	178		28	51	34	45	3	339	a) 86	
	Sept. "	159		27	88	41	44	4	364	126	
	Okt. "	165		23	84	41	45	6	365	119	
	Nov. "	147		17	86	41	41	4	336	a) 146	
	Dez. "	148		20	81	35	40	4	328	98	
	Jan. 62	160		23	89	36	48	6	362	a) 143	
	Febr. "	167		22	73	40	49	4	355	119	
	März "	178		26	93	43	55	4	399	117	
	April "	157		26	75	36	49	6	349	119	
	Mai "	177		28	96	46	49	6	402		
	Juni "	159					54				
Breitflachstahl	1956	288	52	33	51	31	2	-	458	2)	1 249
	1957	287	56	28	51	32	3	-	457	.	1 199
	1958	240	65	23	55	35	3	-	421	.	698
	1959	231	47	25	52	31	1	-	387	.	828
	1960	381		30	66	21	2	-	500	.	748
	1961	386		39	76	25	2	-	529	.	548
	1961 MD	32		3	6	2	0	-	44	↓	46
	Juli 61	37		4	6	1	0	-	48		
	Aug. "	34		3	6	2	0	-	45		
	Sept. "	28		3	5	2	0	-	37		
	Okt. "	28		3	7	2	0	-	41		
	Nov. "	25		3	6	2	0	-	37		
	Dez. "	29		3	8	3	0	-	43		
	Jan. 62	34		3	5	4	0	-	46		
	Febr. "	32		3	7	2	0	-	45		
	März "	36		4	9	1	0	-	50		
	April "	27		4	6	2	0	-	39		
	Mai "	31		4	7	2	0	-	44		
	Juni "	28					0	-			
Grob- und Mittelbleche (3mm und stärker)	1956	2 975	367	780	1 063	682	133	280	6 279	2 701	3) 7 308
	1957	3 378	415	762	1 214	803	139	305	7 018	2 924	9 031
	1958	3 200	417	629	1 222	624	132	331	6 556	2 630	5 310
	1959	3 055	419	618	1 179	693	105	375	6 444	2 378	5 548
	1960	4 046		589	1 304	823	113	450	7 320	2 927	6 010
	1961	3 907		589	1 473	924	128	449	7 467	2 827	5 714
	1961 MD	326		49	123	77	11	3	622	234	476
	Juli 61	330		42	10	81	11	24	593	a) 161	
	Aug. "	326		56	98	57	11	40	589	220	
	Sept. "	309		57	139	82	11	38	636	180	
	Okt. "	310		51	135	88	10	37	632	186	
	Nov. "	299		49	117	86	9	34	596	a) 232	
	Dez. "	293		51	118	81	8	30	581	159	
	Jan. 62	323		53	121	82	10	40	629	a) 216	
	Febr. "	314		48	103	75	10	35	585	202	
	März "	352		57	111	86	12	38	656	188	
	April "	307		47	105	84	11	33	587	189	
	Mai "	347		54	120	96	14	33	664		
	Juni "	323					12				
Feinbleche warm- und kaltgewalzt (unter 3 mm stark)	1956	2 127	70	805	2 239	639	214	352	6 448	3 065	4) 33 433
	1957	2 252	51	798	2 406	810	227	394	6 935	3 313	30 460
	1958	2 276	44	961	2 760	883	235	476	7 634	3 339	27 304
	1959	2 590	42	1 039	3 055	1 014	268	531	8 538	3 638	30 133
	1960	3 229		1 198	3 708	1 323	289	606	10 354	4 127	34 267
	1961	2 998		1 095	3 635	1 378	281	625	10 008	3 672	32 938
	1961 MD	250		90	304	115	23	52	833	305	2 745
	Juli 61	241		64	297	121	25	32	781	a) 284	
	Aug. "	234		90	216	76	24	50	690	283	
	Sept. "	229		92	283	116	25	62	808	310	
	Okt. "	253		98	302	125	23	55	856	287	
	Nov. "	254		101	293	127	22	60	857	a) 363	
	Dez. "	220		102	290	118	21	60	808	261	
	Jan. 62	270		97	310	118	19	68	881	a) 371	
	Febr. "	250		95	287	104	18	66	820	310	
	März "	277		110	323	123	20	78	931	320	
	April "	257		107	302	124	19	70	879	308	
	Mai "	285		113	319	132	21	70			
	Juni "	272					20		940		

1) Siehe Formstahl. 2) In Grobblechen enthalten. 3) Plates. 4) Sheets, einschl. Coils for cold reduced blackplate and tinplate.
a) 5 Wochen, sonst 4 Wochen.

Erzeugung

Maßeinheit: 1000 t

	Jahr Monat	Montan-Union-Länder								Vergleichsländer	
		Bundesrepublik ohne Saarland	Saarland	Belgien	Frankreich	Italien	Luxemburg	Niederlande	MONTAN-UNION	Großbritannien	U S A
Warmbreitband (Fertigerzeugnis) 1)	1956	34	-	10	20	35	27	3	129	.	.
	1957	110	-	8	22	46	29	9	226	.	.
	1958	79	-	14	41	41	32	23	229	.	.
	1959	215	-	25	68	40	40	61	448	.	.
	1960	238	-	58	95	123	64	109	687	.	.
	1961	227	-	70	118	93	44	81	632	.	.
	1961 MD	19	-	6	10	8	4	7	52	.	.
	Juli 61	30	-	8	12	9	4	1	65	.	.
	Aug. "	24	-	6	6	4	4	7	53	.	.
	Sept. "	20	-	5	10	7	2	8	52	.	.
	Okt. "	11	-	3	6	10	3	5	40	.	.
	Nov. "	17	-	6	10	10	5	11	58	.	.
	Dez. "	19	-	9	5	7	3	12	53	.	.
	Jan. 62	19	-	7	7	5	3	6	51	.	.
	Febr. "	27	-	5	6	11	2	3	54	.	.
	März "	32	-	8	8	10	3	8	69	.	.
	April "	26	-	5	7	11	3	4	56	.	.
	Mai "	41	-	7	9	10	3	4	74	.	.
	Juni "	47	-	-	-	-	2	-	-	.	.
Weiterverarbeitete Walzstahl- fertigerzeugnisse Weißbleche, Weißband, Feinstblech, Feinstband	1956	255	72	109	366	73	-	71	944	933	4 938
	1957	283	70	113	416	104	-	72	1 058	1 059	4 938
	1958	236	73	111	426	127	-	94	1 069	1 060	4 641
	1959	298	66	130	531	142	-	142	1 309	1 121	4 127
	1960	404	-	133	626	174	-	166	1 503	1 254	5 333
	1961	400	-	138	560	178	-	173	1 450	1 099	5 090
	1961 MD	33	-	12	47	15	-	14	121	91	424
	Juli 61	37	-	10	52	17	-	14	130	a) 69	.
	Aug. "	34	-	12	35	13	-	10	105	a) 94	.
	Sept. "	30	-	14	42	12	-	13	112	a) 96	.
	Okt. "	31	-	13	43	13	-	13	114	a) 108	.
	Nov. "	30	-	13	39	13	-	15	110	a) 91	.
	Dez. "	29	-	14	44	15	-	11	113	a) 115	.
	Jan. 62	35	-	18	49	14	-	17	133	a) 98	.
	Febr. "	35	-	18	50	12	-	17	132	a) 96	.
	März "	40	-	20	56	13	-	18	147	a) 98	.
	April "	38	-	19	55	13	-	17	142	a) 96	.
	Mai "	43	-	19	56	15	-	17	150	a) 98	.
	Juni "	39	-	-	-	-	-	-	-	a) 98	.
Verzinkte, verbleite und sonstige Bleche	1956	2) 156	-	195	290	47	-	-	688	317	2 914
	1957	154	-	196	289	74	-	-	712	322	2 376
	1958	143	-	184	282	57	-	-	666	245	2 728
	1959	199	-	266	325	79	-	-	869	271	2 696
	1960	241	-	258	357	98	-	-	954	269	2 985
	1961	253	-	284	369	104	-	-	1 010	269	2 360
	1961 MD	21	-	24	31	8	-	-	84	22	280
	Juli 61	22	-	17	32	9	-	-	80	a) 15	.
	Aug. "	22	-	26	15	8	-	-	71	a) 20	.
	Sept. "	23	-	26	31	8	-	-	88	a) 23	.
	Okt. "	24	-	25	32	9	-	-	90	a) 22	.
	Nov. "	23	-	23	30	9	-	-	85	a) 27	.
	Dez. "	16	-	24	26	9	-	-	75	a) 16	.
	Jan. 62	22	-	23	32	11	-	-	88	a) 21	.
	Febr. "	21	-	21	28	8	-	-	78	a) 17	.
	März "	22	-	23	34	9	-	-	88	a) 15	.
	April "	20	-	22	30	10	-	-	82	a) 16	.
	Mai "	23	-	23	32	8	-	-	86	a) 16	.
	Juni "	21	-	-	-	-	-	-	-	a) 16	.
Transformatoren- und Dynamobleche	1956	191	-	29	103	31	-	0	350	179	726
	1957	209	-	33	127	32	-	-	397	177	584
	1958	228	-	39	163	36	-	-	466	201	462
	1959	259	-	38	173	44	-	-	514	206	547
	1960	295	-	61	208	49	-	-	613	251	507
	1961	305	-	53	222	56	-	-	636	211	623
	1961 MD	26	-	4	19	5	-	-	53	17	519
	Juli 61	26	-	2	18	5	-	-	51	a) 15	.
	Aug. "	26	-	6	11	5	-	-	48	a) 14	.
	Sept. "	23	-	5	18	5	-	-	51	a) 16	.
	Okt. "	26	-	4	22	5	-	-	57	a) 13	.
	Nov. "	25	-	5	19	5	-	-	54	a) 17	.
	Dez. "	25	-	4	17	5	-	-	51	a) 12	.
	Jan. 62	25	-	5	19	5	-	-	54	a) 18	.
	Febr. "	24	-	4	15	5	-	-	49	a) 17	.
	März "	26	-	5	19	6	-	-	56	a) 15	.
	April "	22	-	4	17	5	-	-	48	a) 15	.
	Mai "	24	-	3	19	7	-	-	53	a) 15	.
	Juni "	25	-	-	-	-	-	-	-	a) 15	.
Stahlröhren, nahtlos und geschweißt	1956	1 400	148	129	746	579	-	97	3 099	1 462	9 522
	1957	1 537	162	119	867	774	-	94	3 533	1 264	10 357
	1958	1 348	150	150	921	743	-	89	3 401	1 124	6 622
	1959	1 609	172	164	1 059	790	54	112	3 960	1 199	7 406
	1960	2 034	-	182	1 064	876	66	127	4 349	1 365	6 930
	1961	2 030	-	190	1 206	1 106	83	128	4 473	1 263	6 702
	1961 MD	169	-	16	101	92	7	11	395	103	559
	Juli 61	165	-	11	105	97	7	11	396	a) 106	.
	Aug. "	175	-	16	58	71	7	11	338	a) 82	.
	Sept. "	172	-	19	98	96	7	10	402	a) 110	.
	Okt. "	179	-	16	109	113	7	11	437	a) 101	.
	Nov. "	168	-	16	101	111	7	12	415	a) 122	.
	Dez. "	156	-	15	96	107	7	10	391	a) 91	.
	Jan. 62	163	-	10	-	98	-	10	-	a) 110	.
	Febr. "	158	-	9	-	110	-	10	-	a) 97	.
	März "	171	-	11	-	117	-	12	-	a) 105	.
	April "	159	-	9	-	96	-	12	-	a) 97	.
	Mai "	186	-	10	-	119	-	12	-	a) 97	.
	Juni "	160	-	-	-	-	-	-	-	a) 97	.

1) D.i. ohne Warmbreitband, das zur Herstellung eines anderen Walzstahlfertigerzeugnisses verbraucht wird.

2) Einschließlich verzinkt. oder verbl. Bandstahl. a) 5 Wochen, sonst 4 Wochen.

3

3

Jahr	Bundesrepublik ohne Saarland	Saarland	Belgien	Frankreich	Italien	Luxemburg	Niederlande	Montan- Union	Jahr	Bundesrepublik ohne Saarland	Saarland	Belgien	Frankreich	Italien	Luxemburg	Niederlande	Montan- Union
Steinkohlen									Walzstahlfertigzeugnisse insgesamt								
1955	53,1	7,0	12,3	22,5	0,5	-	4,8	100	1955	38,7	5,8	12,0	24,7	9,8	6,6	2,4	100
1956	54,0	6,9	11,9	22,1	0,4	-	4,8	100	1956	39,1	5,7	12,0	24,3	10,1	6,6	2,2	100
1957	53,7	6,6	11,7	22,9	0,4	-	4,6	100	1957	39,5	5,7	10,7	24,6	11,0	6,3	2,2	100
1958	53,8	6,7	11,0	23,4	0,3	-	4,8	100	1958	37,8	6,0	10,5	26,3	10,8	6,1	2,6	100
1959	53,5	6,9	9,7	24,5	0,3	-	5,1	100	1959	38,1	5,6	10,6	25,2	11,4	6,3	2,7	100
1960	60,8		9,6	23,9	0,3	-	5,3	100	1960	44,1		9,6	25,3	12,3	5,9	2,8	100
1961	62,1		9,4	22,8	0,3	-	5,5	100	1961	42,5		9,5	25,9	13,3	6,0	2,7	100
1962									1962								
Koks									Eisenbahnoberbaumaterial								
1955	59,0	5,7	9,6	15,6	4,3	-	5,7	100	1955	47,0	4,5	6,6	29,5	6,6	5,7	-	100
1956	58,1	5,6	9,7	16,4	4,6	-	5,7	100	1956	42,9	3,7	8,7	32,1	5,4	7,2	-	100
1957	58,6	5,6	9,3	16,3	4,8	-	5,5	100	1957	41,8	4,8	8,5	31,4	7,1	6,5	-	100
1958	58,4	5,6	9,3	16,8	4,5	-	5,5	100	1958	38,6	3,9	9,9	28,3	11,5	8,0	-	100
1959	54,7	6,2	10,3	18,7	4,3	-	5,8	100	1959	50,7	3,3	7,3	23,7	9,8	5,2	-	100
1960	60,3		10,2	18,4	5,0	-	6,1	100	1960	48,1		5,6	31,6	10,1	4,7	-	100
1961	60,3		9,9	18,3	5,3	-	6,2	100	1961	43,1		5,6	31,7	13,6	5,9	-	100
1962									1962								
Braunkohlen									Schwere Profile (Formstahl, Breitflanschträger, Stahlspundwände)								
1955	97,0	-	-	2,2	0,6	-	0,3	100	1955	40,0	9,2	7,4	20,3	9,4	13,7	-	100
1956	97,0	-	-	2,3	0,5	-	0,3	100	1956	37,7	9,7	7,9	19,6	10,0	15,1	-	100
1957	97,0	-	-	2,6	0,5	-	0,3	100	1957	37,2	9,0	7,5	20,0	10,8	15,5	-	100
1958	96,1	-	-	2,3	1,3	-	0,3	100	1958	38,7	9,0	5,4	22,5	19,9	14,4	-	100
1959	95,7	-	-	2,2	1,9	-	0,2	100	1959	38,9	7,5	5,7	22,6	10,0	15,3	-	100
1960	96,5	-	-	2,2	1,2	-	0,0	100	1960	48,1		4,6	21,3	11,0	15,1	-	100
1961								100	1961	48,7		3,8	20,2	12,3	14,9	-	100
1962									1962								
Eisenerze 1)									Leichte Profile (Stabstahl)								
1955	16,2	-	0,0	71,5	2,0	10,2	-	100	1955	32,3	7,1	15,0	26,0	10,8	8,3	0,5	100
1956	16,4	-	0,1	70,6	2,2	10,2	-	100	1956	33,4	7,0	14,8	25,0	11,2	8,1	0,5	100
1957	16,3	-	0,2	71,8	2,0	9,7	-	100	1957	33,5	7,5	13,2	25,6	12,0	7,9	0,4	100
1958	15,8	-	0,2	74,3	1,6	8,2	-	100	1958	31,7	8,6	13,2	26,5	12,2	7,6	0,3	100
1959	15,9	-	0,2	74,6	1,5	7,8	-	100	1959	32,1	8,4	14,1	23,8	12,9	8,3	0,4	100
1960	19,7		0,2	70,6	2,2	7,3	-	100	1960	41,7		12,3	23,8	14,3	7,6	0,3	100
1961								100	1961	40,5		12,8	23,6	15,2	7,7	0,2	100
1962									1962								
Roheisen									Walzdraht								
1955	40,2	7,0	13,0	26,7	4,1	7,4	1,6	100	1955	36,7	6,8	13,4	22,8	11,1	6,5	2,7	100
1956	40,3	6,9	13,0	26,2	4,4	7,5	1,5	100	1956	38,3	6,7	13,1	22,7	10,6	5,3	2,8	100
1957	40,7	6,9	12,4	26,3	4,7	7,4	1,6	100	1957	37,6	6,6	12,2	24,5	11,0	5,5	2,6	100
1958	38,3	7,1	12,7	27,5	4,8	7,5	2,1	100	1958	36,1	6,1	12,4	27,5	10,5	5,2	2,3	100
1959	39,4	6,9	12,8	26,6	4,5	7,3	2,4	100	1959	35,1	6,0	12,4	27,8	11,0	5,2	2,2	100
1960	47,6		12,1	25,9	5,0	6,9	2,5	100	1960	40,3		12,0	28,8	11,6	4,6	2,7	100
1961	46,6		11,8	26,4	5,7	6,9	2,7	100	1961	38,9		11,5	30,9	12,1	4,1	2,4	100
1962									1962								
Rohstahl insgesamt									Halbzeug für nahtlose Röhren (Röhren- Rund- und Vierkantstahl)								
1955	40,5	6,0	11,2	24,0	10,3	6,1	1,9	100	1955	59,4	4,5	2,4	24,1	9,7	-	-	100
1956	40,8	5,9	11,2	23,7	10,4	6,1	1,9	100	1956	56,1	4,3	3,4	23,8	10,4	-	-	100
1957	41,0	5,8	10,5	23,6	11,3	5,8	2,0	100	1957	57,0	4,2	3,2	24,0	11,6	-	-	100
1958	39,3	6,0	10,4	25,2	10,8	5,9	2,5	100	1958	58,1	4,4	0,7	24,1	11,0	-	-	100
1959	40,9	5,7	10,2	24,1	10,7	5,8	2,6	100	1959	62,1	4,2	0,5	22,7	10,7	-	-	100
1960	46,8		9,9	23,8	11,3	5,6	2,7	100	1960	64,6		1,1	23,6	10,8	-	-	100
1961	45,7		9,5	24,0	12,4	5,6	2,7	100	1961	64,8		0,2	21,7	13,3	-	-	100
1962									1962								
Thomasstahl									Bandstahl und Röhrenstreifen								
1955	32,5	8,7	18,1	27,9	1,3	11,5	-	100	1955	46,5	5,0	9,0	20,0	6,5	11,1	2,0	100
1956	33,4	8,7	18,0	27,4	1,1	11,5	-	100	1956	46,5	5,0	8,4	21,1	6,2	10,9	1,9	100
1957	33,7	8,7	17,1	27,8	1,3	11,3	-	100	1957	49,8	4,6	7,2	20,4	6,2	10,0	1,8	100
1958	31,4	9,0	17,5	29,7	1,1	11,3	-	100	1958	44,0	6,8	5,9	22,5	6,9	11,1	1,9	100
1959	33,3	8,5	17,1	28,7	1,2	11,1	-	100	1959	45,4	5,7	5,9	21,0	8,7	11,5	1,7	100
1960	41,4		17,0	29,3	1,2	11,1	-	100	1960	51,0		6,3	20,0	9,9	11,3	1,5	100
1961	40,6		16,9	29,4	1,8	11,4	-	100	1961	46,8		6,5	22,4	10,4	12,2	1,6	100
1962									1962								
Siemens-Martin-Stahl									Breitflachstahl								
1955	55,4	3,4	3,2	19,0	14,9	-	4,1	100	1955	60,0	11,4	8,2	12,2	7,7	0,3	-	100
1956	54,8	3,4	3,2	19,3	15,3	-	4,1	100	1956	62,9	11,4	7,2	11,1	6,8	0,4	-	100
1957	54,3	3,2	2,7	19,0	16,5	-	4,2	100	1957	62,8	12,3	6,1	11,2	7,0	0,6	-	100
1958	52,6	3,5	2,6	20,5	16,3	-	4,5	100	1958	57,0	15,4	5,5	13,1	8,3	0,7	-	100
1959	54,1	3,5	2,5	19,4	16,0	-	4,4	100	1959	60,0	12,1	6,5	13,4	8,0	0,3	-	100
1960	58,3		2,2	18,6	16,7	-	4,2	100	1960	74,3		5,8	12,9	7,0	0,0	-	100
1961	57,0		2,0	18,7	18,4	-	3,9	100	1961	73,2		7,4	14,6	4,7	0,0	-	100
1962									1962								
Elektro Stahl									Grob- und Mittelbleche (3mm und stärker)								
1955	21,1	1,5	5,2	22,6	45,4	1,6	3,1	100	1955	47,2	5,9	12,3	17,0	10,2	1,9	5,5	100
1956	22,9	1,4	6,9	20,6	43,9	1,6	2,8	100	1956	47,5	5,9	12,5	17,0	10,9	2,1	4,5	100
1957	23,5	1,3	7,4	19,5	43,8	1,5	3,2	100	1957	48,1	5,9	10,9	17,3	11,4	2,0	4,3	100
1958	26,9	1,2	4,7	22,4	40,7	1,5	3,0	100	1958	48,8	6,4	9,6	18,6	9,5	2,6	5,0	100
1959	28,5	1,1	4,7	20,2	41,2	1,4	3,0	100	1959	47,4	6,4	9,6	18,3	10,8	1,6	5,8	100
1960	28,7		5,8	19,8	41,9	1,1	2,7	100	1960	55,3		8,0	17,8	11,2	1,5	6,1	100
1961	29,1		5,4	19,4	43,0	0,9	2,1	100	1961	52,1		7,8	19,7	12,3	1,8	6,3	100
1962									1962								
LD- und sonstiger Stahl									Feinbleche, warm- und kaltgewalzt (unter 3 mm stark)								
1955	47,3	0,0	14,3	36,8	0,0	-	.	100	1955	32,5	1,7	13,4	33,8	9,3	3,7	5,8	100
1956	47,3	0,0	13,7	37,8	0,0	-	.	100	1956	33,0	1,1	12,5	34,7	9,9	3,3	5,5	100
1957	50,0	0,0	12,2	31,5	0,0	-	.	100	1957	32,4	0,7	11,2	34,7	11,7	3,3	5,7	100
1958	48,6	-	2,8	18,5	0,0	-	31,5	100	1958	29,9	0,6	12,6	36,2	11,6	3,1	6,2	100
1959	52,1	-	1,5	8,7	0,1	-	37,3	100	1959	30,3	0,5	12,2	35,8	11,9	3,1	6,2	100
1960	51,9		1,3	11,3	0,0	-	35,4	100	1960	31,2		11,6	35,7	12,8	2,8	2,8	100
1961	49,1		1,5	21,1	0,0	-	29,3	100	1961	30,0		10,8	36,5	13,8	2,8	6,1	100
1962									1962								

1) Eisenerze - Erzeugung

Verbrauch für die Roheisenerzeugung

Maßeinheit: 1000 t

	Jahr Monat	Montan-Union-Länder								Vergleichslander	
		Bundesrepublik ohne Saarland	Saarland	Belgien	Frankreich	Italien	Luxemburg	Niederlande	MONTAN-UNION	Großbritannien	U S A
Eisenerze in Hochöfen	1957	23 767	5 118	10 996	32 460	2 308	9 825	567	85 041	20 490	90 235
	1958	20 099	4 675	11 182	31 825	1 820	9 257	847	79 705	16 608	53 532
	1959	21 087	4 635	11 690	32 523	1 749	9 291	1 056	82 032	13 362	51 219
	1960	28 461		12 566	33 564	2 368	9 863	1 190	88 012	15 270	46 943
	1961	25 944		11 137	33 303	2 610	9 980	473	83 447	13 743	40 127
	1961 MD	2 162		928	2 775	218	832	39	6 954	1 145	3 344
	Juli 61	2 262		979	2 843	202	856	29	7 171	1 035	
	Aug. "	2 258		1 000	2 474	216	832	29	6 809	a) 1 289	
	Sept. "	2 056		997	2 722	204	827	21	6 827	968	
	Okt. "	2 038		977	2 812	200	816	38	6 881	878	
	Nov. "	1 936		915	2 724	225	783	60	6 643	a) 1 164	
	Dez. "	1 843		874	2 704	251	793	28	6 493	876	
	Jan. 62	1 810		861	2 661		806	28		a) 1 101	
	Febr. "	1 689		815	2 414		752	34		975	
	März "	1 879					836			968	
	April "	1 663								834	
	Mai "	1 775									
	Juni "	1 671									
Eisenerze in Sinteranlagen	1957	5 832	3 030	468	2 039	834	1 729	569	14 504	10 821	29 249
	1958	6 801	3 109	684	2 785	1 039	1 900	615	16 935	10 906	31 661
	1959	8 535	3 538	1 419	3 864	1 210	2 384	745	21 696	13 023	36 767
	1960	16 149		2 179	6 247	1 388	2 921	862	29 746	16 955	51 871
	1961	18 166		3 293	7 912	1 704	3 033	1 598	35 706	17 007	52 244
	1961 MD	1 514		274	659	142	253	133	2 976	1 417	4 354
	Juli 61	1 608		240	589	147	249	144	2 977	1 260	
	Aug. "	1 575		311	554	153	276	122	2 991	a) 1 501	
	Sept. "	1 563		320	607	147	250	144	3 031	1 184	
	Okt. "	1 617		334	717	149	277	141	3 235	1 164	
	Nov. "	1 548		324	712	154	261	128	3 134	a) 1 666	
	Dez. "	1 477		379	686	155	288	136	3 094	1 258	
	Jan. 62	1 635		381	774		241	148		a) 1 496	
	Febr. "	1 553		384	758		288	146		1 251	
	März "	1 677								1 358	
	April "	1 646								1388	
	Mai "	1 697									
	Juni "	1 673									
Manganerze 1) a) in Hochöfen b) in Sinteranl.		a	b	a	b	a	b	a	b	a	b
	1957	392	33	0	-	96	-	575	41	143	-
	1958	292	23	-	-	97	-	507	41	79	1
	1959	230	106	-	-	123	-	501	11	70	4
	1960	355	102	-	-	159	-	548	43	80	1
	1961	356	116	-	-	163	-	593	44	89	2
	1961 VJD	89	29	-	-	41	-	148	11	22	0
	3.Vj. 61	100	29	-	-	50	-	146	11	23	0
	4. " "	93	24	-	-	39	-	176	8	16	0
	1. " 62	84	23	-	-						
Sinter in Hochöfen 1)	1957	10 373	3 270	707	1 973	1 515	1 846	599	20 277	9 391	35 649
	1958	11 096	3 427	926	2 709	1 818	1 987	688	22 653	9 408	34 644
	1959	12 448	3 570	1 651	3 810	1 845	2 412	807	26 540	11 486	40 085
	1960	19 795		2 209	6 344	2 113	2 923	987	34 371	15 029	52 472
	1961	21 155		3 204	7 421	2 360	2 975	1 804	38 919	14 862	56 175
	1961 MD	1 763		267	618	197	248	150	3 243	1 238	4 681
	Juli 61	1 838		239	574	218	255	161	3 285	1 110	
	Aug. "	1 830		295	520	214	259	143	3 261	a) 1 314	
	Sept. "	1 778		307	577	208	245	154	3 269	1 019	
	Okt. "	1 865		314	660	195	268	158	3 460	1 023	
	Nov. "	1 792		307	646	207	246	147	3 345	a) 1 457	
	Dez. "	1 676		361	627	207	243	148	3 262	1 089	
	Jan. 62	1 860		372	709		255	169		a) 1 314	
	Febr. "	1 760		369	692		226	166		1 108	
	März "	1 941					266			1 198	
	April "	1 839								1 207	
	Mai "	1 964									
	Juni "	1 890									
Schrott in Hochöfen 1)	1957	1 051	229	981	1 313	48	281	0	3 903	970	3 723
	1958	568	258	723	1 329	48	238	1	3 164	1 130	2 482
	1959	617	247	640	1 186	24	189	-	2 902	1 124	2 821
	1960	920		616	1 257	35	197	0	3 025	1 484	3 205
	1961	891		512	1 216	38	217	-	2 875	1 437	3 083
	1961 MD	74		43	101	3	18	-	240	120	257
	Juli 61	75		45	105	3	25	-	255	111	
	Aug. "	72		44	90	3	15	-	224	a) 125	
	Sept. "	71		46	88	2	14	-	221	105	
	Okt. "	70		47	106	3	12	-	238	109	
	Nov. "	58		32	74	3	8	-	175	a) 133	
	Dez. "	56		28	77	3	9	-	174	101	
	Jan. 62	68		28	61	3	9	-	169	a) 133	
	Febr. "	47		32	67	3	9	-	158	113	
	März "	55		25	84	3	11	-	178	107	
	April "	63		22	70	3	12	-	170	112	
	Mai "	75		22	74	3	7	-	180		
	Juni "	72									
Koks in Hochöfen 1)	1957	17 505	3 184	4 932	12 298	1 606	3 727	586	43 837	13 747	62 313
	1958	15 105	3 091	4 919	12 230	1 580	3 601	769	41 296	11 815	42 989
	1959	15 653	3 057	5 144	12 547	1 500	3 718	919	42 538	10 708	44 463
	1960	21 471		5 557	13 730	1 845	4 053	1 060	47 716	13 207	47 115
	1961	20 419		5 350	13 924	1 984	4 053	1 060	46 790	12 250	43 259
	1961 VJD	5 105		1 338	3 481	496	1 013	265	11 698	3 062	3 605
	3.Vj. 61	5 173		1 422	3 339	493	1 024	254	11 705	2 886	
	4. " "	4 785		1 367	3 477	524	997	264	11 412	2 767	
	1. " 62	4 621					985			2 822	
	2. " "	4 556									

1) Einschl. Elektro-Roheisen-Öfen. a) 5 Wochen, sonst 4 Wochen.

Verbrauch für die Rohstahlerzeugung

15

Maßeinheit: 1000 t

	Jahr Monat	Montan-Union-Länder								Vergleichsländer	
		Bundesrepublik ohne Saarland	Saarland	Belgien	Frankreich	Italien	Luxemburg	Niederlande	MONTAN-UNION	Großbritannien	USA
Roheisen 1)	1957	15 751	3 008	5 514	10 160	2 098	3 462	454	40 435	12 221	61 960
	1958	14 744	3 035	5 434	10 446	1 993	3 338	703	39 693	11 021	46 371
	1959	16 705	3 135	5 863	11 047	2 232	3 536	922	43 417	11 285	49 254
	1960	23 153		6 477	12 494	2 828	3 891	1 107	49 925	14 129	53 981
	1961	22 515		6 329	12 682	3 319	3 940	1 175	49 960	12 858	53 626
	1961 V.J.D.	5 629		1 582	3 170	830	985	294	12 490	3 214	4 469
	3. V.J. 61	5 726		1 688	3 002	829	1 013	282	12 541	2 867	
	4. " "	5 208		1 623	3 118	840	936	275	11 999	2 937	
	1. " 62	5 359								3 098	
	2. " "										
	3. " "										
Spiegeleisen und Hochofen-Ferro- Mangan 1)	1957	241	45	76	240	65	35	8	711	209	.
	1958	223	44	76	229	57	33	8	669	.	.
	1959	247	43	70	222	47	34	8	671	.	.
	1960		312	70	252	47	39	10	729	.	.
	1961		305	71	254	54	40	11	715	.	.
	1961 V.J.D.		77	18	59	14	10	3	179	.	.
	3. V.J. 61		76	18	54	14	10	3	175		
	4. " "		73	18	55	15	9	2	173		
	1. " 62		71								
	2. " "										
	3. " "										
Schrott 1) insgesamt	1957	10 604	756	1 362	5 051	5 233	403	830	24 225	11 645	47 894
	1958	9 725	769	1 164	5 291	4 778	396	876	22 996	10 537	36 589
	1959	11 080	818	1 258	5 393	5 071	526	915	25 060	10 999	41 591
	1960	13 485		1 457	6 188	6 186	630	1 002	28 953	12 850	42 868
	1961	13 216		1 368	6 305	6 685	611	955	29 142	11 648	41 719
	1961 MD	1 101		114	525	557	51	80	2 429	971	3 477
	Juli 61	1 138		95	492	577	51	70	2 423	a) 795	
	August "	1 108		119	376	478	53	72	2 206	a) 831	
	Sept. "	1 022		120	519	582	52	80	2 375	a) 855	
	Okt. "	1 081		118	568	606	54	80	2 507	a) 837	
	Nov. "	1 036		105	518	578	49	78	2 364	a) 1 105	
	Dez. "	960		109	500	535	45	74	2 222	a) 743	
	Jan. 62	1 053		115	526	568	48	89	2 398	a) 998	
	Febr. "	1 039		119	495	571	48	82	2 354	a) 875	
	März "	1 163		131	550	636	57	86	2 623	a) 866	
	April "	1 071		121	503	569	63	79	2 405	a) 855	
	Mai "	1 152		128	528	628	63	88	2 588		
	Juni "	1 079									
Schrott für a) Thomasstahl b) SM-Stahl	1957	492 8 938	In Frankreich enthalten 3)	460 601	499 4 396	- 2 664	382 -	- 642	1 832 17 225	31 10214	- 40758
	1958	465 7 910		460 534	578 4 430	- 2 389	382 -	- 619	1 885 15 879	45 9202	- 30421
	1959	617 9 211		522 554	605 4 164	- 2 432	512 -	- 622	2 256 16 961	41 9459	- 33787
	1960	735 10 864		622 560	724 4 255	- 3 861	612 -	- 616	2 694 19 152	60 10964	- 34966
	1961	759 10 425		562 503	760 4 187	- 3 020	592 -	- 545	2 673 18 680	73 9805	- 35599
	1961 MD	63 869		47 42	63 349	- 252	49 -	- 45	223 1 557	6 817	- 2800
	Juli 61	65 902		44 35	58 331	- 254	50 -	- 41	217 1 563	5 656	
	August "	65 872		49 44	46 261	- 218	51 -	- 41	211 1 436	a) 8 706	
	Sept. "	60 800		47 44	59 342	- 255	50 -	- 42	216 1 483	a) 7 708	
	Okt. "	65 837		48 45	64 373	- 269	52 -	- 43	229 1 567	a) 4 693	
	Nov. "	63 798		44 38	62 338	- 257	47 -	- 43	216 1 474	a) 7 926	
	Dez. "	58 747		44 40	59 328	- 238	43 -	- 43	204 1 398	a) 6 620	
	Jan. 62	60 818		48 37	63 346	2 254	46 -	- 49	218 1 504	a) 9 833	
	Febr. "	58 804		50 41	61 318	3 246	47 -	- 42	219 1 451	a) 8 737	
	März "	67 897		58 43	67 352	4 274	54 -	- 43	250 1 609	a) 9 727	
	April "	60 834		51 41	60 331	2 244	60 -	- 39	232 1 489	a) 9 723	
	Mai "	58 890		53 45	63 344	3 285	59 -	- 49	236 1 614		
	Juni "	59 830									
	1957	1148 36	In Frankreich enthalten 3)	316 6	899 14	2564 5	24 -	188 -	5139 61	1242 154	7023 113
	1958	1303 56		170 -	1048 15	2448 2	15 -	175 -	5159 159	1156 134	6074 94
	1959	1562 111		182 -	1021 10	2718 -	13 -	169 -	5666 223	1380 120	7176 628
	1960	1748 143		275 -	1173 36	3324 -	18 -	207 -	6745 357	1684 142	6951 951
	1961	1885 150		303 -	1231 118	3665 -	19 -	203 -	7305 433	1643 127	7108 1012
	1961 MD	157 12		25 -	103 10	305 -	2 -	17 -	609 36	139 11	592 84
	Juli 61	155 16		16 -	94 9	323 -	1 -	18 -	607 36	124 10	
	August "	157 14		26 -	57 12	260 -	2 -	12 -	514 34	a) 109 8	
	Sept. "	151 11		29 -	103 15	327 -	2 -	19 -	631 32	a) 130 10	
	Okt. "	168 11		25 -	115 16	337 -	2 -	19 -	666 45	a) 130 10	
	Nov. "	164 11		23 -	103 15	321 -	2 -	16 -	629 32	a) 160 12	
	Dez. "	146 9		25 -	102 2	297 -	2 -	11 -	582 31	a) 109 8	
	Jan. 62	164 11		30 -	107 2	312 -	2 -	18 -	633 35	a) 146 10	
	Febr. "	164 13		28 -	103 2	322 -	1 -	18 -	636 37	a) 122 8	
	März "	187 12		30 -	116 15	358 -	2 1	21 22	714 50	a) 121 9	
	April "	165 12		29 -	99 1	323 -	1 2	18 22	635 37	a) 115 8	
	Mai "	188 17		30 -	105 2	340 -	2 2	17 22	682 42		
	Juni "	173 18									
Verbrauch unabh. Stahl- gießereien a) Roheisen 2) b) Schrott	1957	42 302	2 16	11 100	21 202	1 14	- -	0 9	50 627	.	.
	1958	34 287	2 13	8 76	24 263	1 15	- -	0 8	46 649	.	.
	1959	23 312	2 21	6 59	17 226	1 28	- -	0 8	30 633	.	.
	1960	28 363	.	3 80	18 240	1 40	- -	0 8	33 731	.	.
	1961	27 394	.	5 97						.	.
	1961 V.J.D.	7 98		1 24						.	.
	3. V.J. 61	6 97	b) b)	1 23	2 55	0 11	- -	0 2	8 188	.	.
	4. " "	7 100		1 26	3 75	0 12	- -	0 2	9 214	.	.

1) Ohne unabhängige Stahlgießereien. 2) Einschl. Spiegeleisen u. Hochofen-Ferromangan. 3) Ab Juli 1959 in
a) 5 Wochen, sonst 4 Wochen. b) Ab 1960 in Bundesrepublik enthalten.

Verbrauch

jet. Roheisenerzeugung

jet. Rohstahlerzeugung

Maßeinheit: kg

Montan-Union-Länder											Vergleichsländer		Montan-Union-Länder											Vergleichsländer	
	Bundesrep. ohne Saarland	Saarland	Belgien	Frankreich	Italien	Luxemburg	Niederlande	MONTAN UNION			Großbrit.	U S A	Bundesrep. ohne Saarland	Saarland	Belgien	Frankreich	Italien	Luxemburg	Niederl.	MONTAN- UNION		Großbrit.	U S A		
Eisenerze 1)													Roheisen												
1958	1615	2525	2148	2896	1357	3407	1601	2221	2087	1626			627	871	905	714	318	988	489	684	554	605			
1959	1610	2547	2196	2926	1396	3423	1580	2222	2088	1596			646	867	912	728	330	965	552	687	550	581			
1960	1 645		2263	2841	1385	3466	1527	2179	2018	1618			683		903	723	344	953	570	686	572	599			
1961	1 734		2235	2863	3447	1422	1419	2182	2052	1559			760		923	829	340	932	743	749	534	666			
Juli 61	1 753		2204	2870	1322	3299	1466	2173	2042				763		941	850	357	922	735	761	772	683			
Aug. "	1 749		2291	2884	1347	3517	1360	2164	2073																
Sept. "	1 859		2244	2885	1360	3441	1447	2197	2030																
Okt. "	1 731		2237	2844	1419	3448	1409	2186	2024																
Nov. "	1 725		2269	2909	1419	3539	1344	2203	2067				779		950	825	337	943	771	757	700	691			
Dez. "	1 730		2274	2917	1445	3549	1519	2220	2105																
Jan. 62	1 700		2238	2921		3504	1312		2024																
Febr. "	1 717		2250	2897		3534	1417		2033				745		908	807	334	914	783	732	660	669			
März "	1 694					3535			2068																
April "	1 701								2059																
Mai "	1 664												743												
Juni "	1 670																								
Manganerze 1)													Schrott für Rohstahl insgesamt +)												
1958	19	-	18	46	38	13	27	24	27	13			437	In	196	340	775	117	690	404	530	477			
1959	18	-	21	41	34	13	47	24	27	17			423	Frankr.	197	345	765	144	538	401	536	497			
1960	18	-	24	41	29	14	56	26	30	19			396	enth.	203	358	752	154	515	398	518	476			
1961	19	-	25	44	29	16	44	24	15				399	2)	200	363	731	149	489	402	519	469			
Juli 61													394		170	352	723	142	500	395	515	.			
Aug. "	20	.	28	46	29	15	34	28	.	.			391		190	321	713	153	452	380	486	.			
Sept. "													393		188	365	728	148	482	397	526	.			
Okt. "													398		189	371	746	153	510	405	534	.			
Nov. "	19	.	23	51	20	16	38	24	.	.			400		186	370	734	155	491	406	518	.			
Dez. "													405		193	370	704	146	497	405	513	.			
Jan. 62													403		193	368	721	147	533	405	515	.			
Febr. "	14												407		202	367	746	155	506	413	518	.			
März "													410		201	363	738	161	489	410	516	.			
April "													411		203	357	734	189	491	411	513	.			
Mai "													413		200	361	752	188	512	415	.	.			
Juni "													401									.			
Sinter													Schrott für Thomasstahl												
1958	666	1112	168	227	863	607	754	521	714	661			51	In	90	51	-	116	-	64	46	-			
1959	677	1112	277	306	870	707	708	569	898	727			52	Frankr.	95	57	-	143	-	70	33	-			
1960		769	339	452	778	787	733	636	938	859			49	enth.	102	69	-	153	-	75	34	-			
1961		833	496	516	763	788	1239	713	992	948			53	2)	94	73	-	147	-	75	42	-			
Juli 61		832	432	480	826	777	1364	703	988	.			52		89	68	-	141	-	72	51	-			
Aug. "		835	507	495	781	822	1288	720	976	.			52		90	61	-	150	-	72	47	-			
Sept. "		862	523	500	806	723	1351	728	961	.			51		85	70	-	144	-	73	58	-			
Okt. "		883	536	532	793	845	1244	748	1014	.			54		88	71	-	149	-	75	41	-			
Nov. "		887	562	547	775	828	1176	754	1064	.			56		90	75	-	151	-	77	42	-			
Dez. "		873	656	540	737	818	1370	755	1074	.			57		90	74	-	146	-	76	47	-			
Jan. 62		918	670	603		831	1352		1024	.			53		93	76	37	144	-	77	51	-			
Febr. "		932	692	632		804	1307		1012	.			55		99	77	61	154	-	81	55	-			
März "		925				836			1065	.			57		101	76	73	157	-	82	62	-			
April "		946							1119	.			56		98	73	50	188	-	84	65	-			
Mai "		942											52		95	73	57	183	-	81		-			
Juni "		944											49									-			
Schrott													Schrott für Siemens-Martin Stahl												
1958	34	84	131	111	23	73	1	73	86	47			681	In	926	839	665	-	626	720	528	442			
1959	34	77	108	95	12	55	-	63	88	50			705	Frankr.	930	840	648	-	558	723	537	456			
1960		36	94	90	13	52	-	56	93	52			675	enth.	911	829	622	-	557	696	525	446			
1961		35	80	84	12	56	-	53	96	52			674	2)	924	829	607	-	535	690	525	438			
Juli 61		34	86	88	11	75	-	55	71	.			673		897	811	595	-	488	680	527	.			
Aug. "		33	76	86	11	47	-	50	93	.			669		917	831	597	-	513	680	499	.			
Sept. "		34	79	76	8	44	-	49	99	.			672		936	826	593	-	532	687	528	.			
Okt. "		33	81	87	12	37	-	52	108	.			674		937	820	627	-	566	696	534	.			
Nov. "		30	59	64	11	27	-	40	97	.			670		927	826	600	-	573	688	524	.			
Dez. "		30	51	66	11	30	-	40	100	.			680		952	824	572	-	632	690	522	.			
Jan. 62		34	51	53	11	29	-	38	104	.			670		925	822	588	-	653	687	524	.			
Febr. "		25	60	62	12	32	-	38	103	.			671		911	822	600	-	627	688	529	.			
März "		26	42	69	10	34	-	38	95	.			670		935	805	594	-	589	683	526	.			
April "		32	39	61	11	41	-	39	104	.			675		932	805	577	-	629	685	522	.			
Mai "		36	37	61	10	23	-	39		.			663		900	825	625	-	671	690		.			
Juni "		36											670									.			
Koks													Schrott für Elektrostahl												
1958	907	1003	890	1023	842	1100	842	956	889	820			952	In	772	870	1061	195	1080	966	1011	883			
1959	839	953	862	1009	786	1090	818	917	838	806			949	Frankr.	681	849	1054	151	1077	956	1008	992			
1960		834	853	980	679	1091	788	883	825	771			918	enth.	706	779	1046	222	1035	890	985	.			
1961		803	827	967	641	1074	728	857	818	730			916	2)	768	865	1035	271	1126	948	981	.			
Juli 61													906		667	839	1025	200	1125	905	976	.			
Aug. "													924		765	905	1040	286	1091	961	1000	.			
Sept. "													938		784	866	1028	400	1118	961	985	.			
Okt. "																									

Außenhandel

Maßeinheit: 1000 t

Jahr Monat	Bundesrep. ohne Saarland	Saarland	Frankreich	Belgien	Luxemburg	Italien	Niederlande	MONTAN- UNION	Bundesrep. ohne Saarland	Saarland	Frankreich	Belgien	Luxemburg	Italien	Niederlande	MONTAN- UNION
	2)								2)							

Steinkohle, Koks und Briketts ¹⁾

Einfuhr		INSGESAMT								aus MONTAN-UNION-LÄNDERN							
1956		20 568	1 188	22 824	5 100	4 152	11 184	9 948	74 964	5 436	1 188	14 016	2 244	4 116	3 540	4 680	35 220
1957		23 052	1 404	25 032	5 508	4 332	12 192	9 768	81 288	4 608	1 320	15 264	2 628	4 308	3 276	4 224	35 628
1958		17 472	1 298	19 907	5 643	3 988	9 413	7 413	65 134	3 383	1 288	14 918	3 281	3 988	1 658	3 416	31 932
1959		10 017	a) 590	16 315	5 256	4 111	8 765	7 052	52 106	2 731	590	14 079	3 817	4 111	2 399	3 706	31 433
1960		8 611		15 978	4 352	4 529	10 369	7 517	51 356	1 767		14 032	3 409	4 529	4 036	4 252	32 025
1961		8 685		16 749	4 541	4 492	10 693	7 679	52 829	1 679		14 366	3 708	4 492	3 822	4 571	32 625
Oktober	61	779		1 350	391	380	874	684	4 438	115		1 127	316	380	323	392	2 653
November	"	765		1 367	386	369	951	799	4 637	136		1 127	304	369	358	504	2 778
Dezember	"	808		1 283	446	360	1 048	799	4 703	164		1 111	352	360	426	516	2 929
Januar	62	810		1 405	392	376	914	888	4 785	184		1 184	310	376	348	587	2 989
Februar	"	586		1 325	367	343	972	678	4 271	121		1 063	302	343	382	474	2 685
März	"	774								151							
April	"	871								183							
Mai	"	863								188							
Juni	"																
Juli	"																
August	"																
September	"																
Oktober	"																
November	"																
Dezember	"																
Ausfuhr		INSGESAMT								nach MONTAN-UNION-LÄNDERN							
1956		25 440	9 096	2 340	6 024	-	48	3 036	45 984	18 756	8 292	1 116	4 548	-	48	2 028	34 788
1957		25 284	8 340	2 220	5 568	-	132	3 156	44 700	19 320	7 776	1 272	4 500	-	132	2 352	35 352
1958		22 686	7 749	1 996	3 849	-	42	3 212	39 534	18 419	7 455	1 010	2 619	-	31	2 488	32 022
1959		25 530	a) 3 716	1 664	3 173	-	35	4 200	38 318	20 821	3 599	1 015	2 527	-	-	3 552	31 514
1960		30 478		1 592	3 428	-	112	4 926	40 536	24 453		1 071	2 807	-	-	4 226	32 557
1961		29 933		1 476	4 045	-	148	5 262	40 864	24 167		1 036	3 026	-	-	4 720	32 916
Oktober	61	2 499		112	243	-	12	430	3 296	2 019		82	206	-	-	397	2 704
November	"	2 552		141	299	-	12	456	3 460	2 081		105	258	-	-	403	2 847
Dezember	"	2 649		159	345	-	9	418	3 780	2 079		110	296	-	-	376	2 861
Januar	62	2 786		136	262	-	12	444	3 840	2 190		103	186	-	-	398	2 877
Februar	"	2 207		128	234	-	14	370	2 953	1 780		89	159	-	-	340	2 368
März	"	2 643								2 195							
April	"	2 200								1 859							
Mai	"	2 529								1 934							
Juni	"																
Juli	"																
August	"																
September	"																
Oktober	"																
November	"																
Dezember	"																

Eisenerze

Einfuhr		INSGESAMT								aus MONTAN-UNION-LÄNDERN							
1955		14 314		547	14 968		887	1 058	31 774	790		61	12 253		2	130	13 236
1956		17 795	In	644	15 656	In	1 368	1 374	36 839	1 206	In	10	12 590		4	102	13 999
1957		19 177	Frankr.	1 047	16 016	Belgien	1 785	1 245	39 216	1 512	Frankr.	139	12 705		2	68	14 425
1958		16 914	enth.	1 002	16 812	enth.	2 292	1 776	38 796	1 199	enth.	136	13 629		2	72	15 058
1959		19 976		954	18 123		1 634	1 919	42 606	4 959		132	14 823		1	25	19 938
1960		33 529		1 506	20 663		2 621	2 321	60 640	9 727		132	16 580		1	8	26 448
1961		32 628								9 533							
Jan.-März	61	7 862		363	4 496		817	363	13 901	2 313		45	3 561		10	1	5 990
Apr.-Juni	"	8 770		406	5 230		1 002	680	16 091	2 425		50	4 084		0	1	6 558
Juli.-Sept.	"	8 415		442	5 326		637	643	15 459	2 444		39	3 960		0		6 451
Okt.-Dez.	"	7 581								2 351							
Jan.-März	62	7 786								2 455							
Apr.-Juni	"																
Ausfuhr		INSGESAMT								nach MONTAN-UNION-LÄNDERN							
1955		310		13 686	424		48	0	14 467	30		13 033	424		36	0	13 522
1956		337	In	13 940	618	In	42	4	14 940	47	In	13 328	618		42	4	14 038
1957		371	Frankr.	14 310	512	Belgien	70	7	15 270	77	Frankr.	13 682	512		36	7	14 314
1958		331	enth.	15 282	111	enth.	13	0	15 738	40	enth.	14 778	111		4	0	14 935
1959		294		20 014	124		2	0	20 435	20		19 575	122		2	0	19 720
1960		244		27 155	129		7	8	27 543	8		26 615	128		7	7	26 764
1961		258								15							
Jan.-März	61	57		5 849	45		11	1	5 962	1		5 710	45		11	1	5 768
Apr.-Juni	"	68		6 826	48		15	0	6 959	9		6 721	48		15	2	6 796
Juli.-Sept.	"	65		6 604	40		0	7	6 715	2		6 493	40		0	5	6 539
Okt.-Dez.	"	68								3							
Jan.-März	62	67								2							
Apr.-Juni	"																

1) Kohle/Koks - t/t (einschl. Braunkohle) 2) Ab 6.7.59 einschl. Saarland
a) Nur Januar - Juni

Außenhandel

Maßeinheit: 1000 t

Jahr Monat	Bundesrepublik ohne Saarland	Frankreich/ Saarland	Belgien Luxemburg	Italien	Niederlande	MONTAN-UNION	Bundesrepublik ohne Saarland	Frankreich/ Saarland	Belgien/ Luxemburg	Italien	Niederlande	MONTAN-UNION
	1)	2)					1)	2)				

Schrott

Einfuhr		I N S G E S A M T					aus MONTAN-UNION-LÄNDERN					
1957	1 289	631	536	2 819	65	5 338	217	253	235	1 091	17	1 814
1958	360	567	309	2 778	53	4 068	87	360	198	1 063	18	1 727
1959	622	311	245	2 628	66	3 872	349	257	153	1 877	46	2 682
1960	1 025	495	196	3 220	96	5 032	467	337	173	2 264	84	3 324
1961	942						354					
Jan.-März 61	250	159	64	770	15	1 258	90	114	62	455	13	734
Apr.-Juni "	263	204	63	733	11	1 274	105	131	61	461	11	767
Juli-Sept. "	321	201	33	853	8	1 415	108	105	31	537	7	791
Okt.-Dez. "	108						51					
Jan.-März 62	144						78					
Apr.-Juni "												
Juli-Sept. "												
Okt.-Dez. "												
Ausfuhr		I N S G E S A M T					nach MONTAN-UNION-LÄNDERN					
1957	755	654	95	16	263	1 783	746	651	93	16	251	1 761
1958	941	589	142	0	183	1 855	907	586	142	0	175	1 811
1959	960	1 237	275	1	276	2 743	907	1 237	250	1	258	2 647
1960	1 221	1 223	446	1	332	3 224	1 213	1 223	442	1	327	3 206
1961	1 467						1 461					
Jan.-März 61	309	250	65	0	99	724	308	249	65	0	98	720
Apr.-Juni "	378	299	101	1	94	873	378	298	101	1	93	870
Juli-Sept. "	353	263	95	0	95	802	352	265	94	0	93	800
Okt.-Dez. "	427						423					
Jan.-März 62	312						307					
Apr.-Juni "												
Juli-Sept. "												
Okt.-Dez. "												

Roheisen

Einfuhr		I N S G E S A M T					aus MONTAN-UNION-LÄNDERN					
1957	77	233	408	397	32	1 147	47	175	284	125	10	641
1958	303	171	298	330	22	1 121	55	149	204	62	4	473
1959	375	130	404	397	27	1 332	113	116	273	51	7	560
1960	469	166	436	713	39	1 823	171	140	311	218	15	855
1961	423						163					
Juli 61	30	18	46	91	2	186	13	12	33	37	1	96
August "	39	9	44	89	3	184	15	7	37	27	1	88
September "	44	8	44	80	2	178	12	6	33	38	0	89
Oktober "	33	12	44	68	1	158	14	9	30	19	1	73
November "	39	13	29	90	1	172	14	11	23	45	0	93
Dezember "	33						13					
Januar 62	39						14					
Februar "	35						12					
März "	40						13					
April "	49						13					
Mai "	51						13					
Juni "												
Juli "												
August "												
September "												
Oktober "												
Ausfuhr		I N S G E S A M T					nach MONTAN-UNION-LÄNDERN					
1957	533	306	46	2	146	1 031	287	238	32	-	82	638
1958	339	164	47	1	122	672	222	133	42	0	72	468
1959	393	265	66	5	145	873	182	236	59	0	80	558
1960	667	369	79	2	167	1 283	370	331	72	0	123	896
1961	875						532					
Juli 61	83	41	4	0	12	139	46	37	4	0	10	97
August "	47	43	6	0	10	106	23	37	6	-	8	73
September "	61	43	3	0	16	122	38	36	3	-	12	89
Oktober "	84	34	6	0	11	133	41	32	5	-	8	85
November "	85	39	8	0	10	142	46	31	7	-	8	92
Dezember "	128						72					
Januar 62	71						23					
Februar "	126						47					
März "	91						40					
April "	74						44					
Mai "	75						46					
Juni "												
Juli "												
August "												
September "												
Oktober "												

1) Ab 6.7.1959 einschl. Saarland. 2) Ab 6.7.1959 ohne Saarland.

Außenhandel

19

Maßeinheit: 1000 t

Jahr Monat	Bundesrepublik ohne Saarland	Frankreich/ Saarland	Belgien/ Luxemburg	Italien	Niederlande	MONTAN-UNION	Bundesrepublik ohne Saarland	Frankreich/ Saarland	Belgien/ Luxemburg	Italien	Niederlande	MONTAN-UNION
	1)	2)					1)	2)				

Rohblöcke und Halbzeug

Einfuhr		I N S G E S A M T					aus MONTAN-UNION-LANDERN						
1957		236	189	41	203	177	871	83	188	37	77	177	566
1958		212	308	43	167	142	871	112	292	34	83	102	622
1959		283	366	90	201	93	1 031	229	359	57	104	86	834
1960		581	758	81	629	169	2 217	388	675	44	224	114	1 445
1961		299						259					
Juli	61	27	75	5	53	2	162	26	52	5	29	2	114
August	"	19	97	0	52	10	178	18	74	6	32	1	133
September	"	23	60	6	72	10	169	22	52	5	29	1	107
Oktober	"	20	60	9	40	10	139	19	51	8	27	1	106
November	"	24	49	11	80	10	174	21	44	10	33	1	109
Dezember	"	22						14					
Januar	62	24						20					
Februar	"	13						11					
März	"	15						12					
April	"	17						16					
Mai	"	23						21					
Juni	"												
Juli	"												

Ausfuhr		I N S G E S A M T					nach MONTAN-UNION-LÄNDERN						
1957		519	264	560	158	0	1 502	296	142	191	7	0	637
1958		568	234	775	119	2	1 697	215	90	300	6	0	611
1959		967	288	523	124	1	1 902	378	138	310	43	0	870
1960		1 054	231	951	139	0	2 376	626	149	641	23	0	1 439
1961		1 407						667					
Juli	61	122	22	58	10	0	213	63	13	42	0	0	117
August	"	115	26	72	9	0	223	47	13	47	-	0	107
September	"	135	20	83	14	0	253	57	10	46	0	1	114
Oktober	"	132	20	64	8	1	225	56	13	42	1	1	112
November	"	154	23	67	8	1	254	45	13	39	0	1	98
Dezember	"	131						54					
Januar	62	86						42					
Februar	"	111						46					
März	"	118						66					
April	"	87						37					
Mai	"	109						59					
Juni	"												
Juli	"												

Warmbreitband

Einfuhr		I N S G E S A M T					aus MONTAN-UNION-LANDERN						
1957		322	115	55	147	0	639	191	115	35	34	0	375
1958		357	133	56	168	0	714	206	133	33	32	0	404
1959		344	140	68	279	1	834	201	138	17	164	1	522
1960		417	313	101	345	2	1 177	266	304	19	185	2	776
1961		322						163					
Juli	61	28	20	3	29	0	79	15	20	1	15	0	50
August	"	24	7	9	38	0	79	9	6	2	21	0	39
September	"	22	18	6	26	0	73	11	15	0	18	0	45
Oktober	"	27	14	7	30	0	78	10	13	1	17	0	41
November	"	16	14	5	31	-	66	6	13	0	17	-	36
Dezember	"	17						6					
Januar	62	18						3					
Februar	"	24						5					
März	"	26						4					
April	"	46						3					
Mai	"	42						3					
Juni	"												
Juli	"												

Ausfuhr		I N S G E S A M T					nach MONTAN-UNION-LÄNDERN						
1957		60	47	85	36	152	380	58	47	83	25	152	366
1958		61	26	101	50	179	417	61	26	99	45	157	388
1959		146	109	173	17	235	680	92	93	172	16	179	552
1960		224	59	297	63	342	986	141	55	291	43	235	766
1961		158						127					
Juli	61	7	9	26	2	8	51	6	9	26	1	8	49
August	"	13	7	12	0	3	35	10	7	12	0	3	31
September	"	19	9	23	0	21	71	14	9	22	0	10	54
Oktober	"	10	6	19	1	16	53	5	6	19	0	6	36
November	"	13	9	24	1	18	64	7	8	24	1	-	39
Dezember	"	12						8					
Januar	62	10						7					
Februar	"	11						11					
März	"	10						9					
April	"	24						11					
Mai	"	25						23					
Juni	"												
Juli	"												

1) Ab 6.7.1959 einschl. Saarland. 2) Ab 6.7.1959 ohne Saarland.

Außenhandel

Maßeinheit: 1000 t

Jahr Monat	Bundesrepublik ohne Saarland	Frankreich / Saarland	Belgien / Luxemburg	Italien	Niederlande	MONTAN-UNION	Bundesrepublik ohne Saarland	Frankreich / Saarland	Belgien / Luxemburg	Italien	Niederlande	MONTAN-UNION
---------------	---------------------------------	--------------------------	------------------------	---------	-------------	--------------	---------------------------------	--------------------------	------------------------	---------	-------------	--------------

2)

3)

2)

3)

Walzstahlfertigerzeugnisse insgesamt 1)

Einfuhr												
I N S G E S A M T						aus MONTAN-UNION-LÄNDERN						
1957	1 714	814	211	366	1 511	4 610	1 525	759	173	264	1 376	4 093
1958	2 020	758	179	470	1 110	4 539	1 742	735	152	379	1 009	4 028
1959	2 699	946	261	589	1 404	5 899	2 359	932	227	491	1 301	5 309
1960	2 848	1 823	350	960	1 654	7 632	2 440	1 797	303	802	1 529	6 869
1961	2 691						2 307					
Juli 61	244	150	34	106	140	676	206	147	29	87	132	601
August "	231	136	36	97	138	641	202	134	34	86	129	585
September "	221	168	32	106	130	659	192	166	28	93	122	603
Oktober "	230	165	40	122	126	686	196	162	37	104	119	617
November "	226	161	31	141	118	677	192	153	29	113	110	597
Dezember "	215						183					
Januar 62	236						191					
Februar "	227						193					
März "	276						235					
April "	253						210					
Mai "	276						222					
Juni "												
Juli "												

Ausfuhr												
I N S G E S A M T						nach MONTAN-UNION-LÄNDERN						
1957	3 163	3 429	4 943	366	367	12 271	860	1 125	1 924	40	148	4 094
1958	3 047	3 636	4 786	419	481	12 364	784	1 255	1 718	35	180	3 970
1959	3 810	4 519	5 327	500	603	14 754	1 196	1 811	2 004	59	213	5 282
1960	4 939	4 403	5 842	696	689	16 570	2 270	1 859	2 457	65	302	6 953
1961	5 058						2 423					
Juli 61	424	404	453	44	50	1 380	200	174	202	6	27	609
August "	399	354	436	39	58	1 293	203	152	174	4	19	552
September "	439	349	498	39	68	1 393	215	156	217	4	28	620
Oktober "	474	373	500	43	57	1 453	222	170	185	6	18	605
November "	406	362	507	43	67	1 388	186	172	200	6	27	586
Dezember "	464						227					
Januar 62	382						195					
Februar "	419						222					
März "	492						260					
April "	396						218					
Mai "	465						230					
Juni "												
Juli "												

Eisenbahnoberbaumaterial 4)

Einfuhr												
I N S G E S A M T						aus MONTAN-UNION-LÄNDERN						
1957	16	6	1	25	65	114	16	3	1	24	65	109
1958	20	2	2	48	50	124	19	2	2	45	50	120
1959	16	11	1	74	63	168	14	11	1	72	62	162
1960	6	11	2	160	60	238	6	11	2	148	60	226
1961	9						8					
Juli 61	1	2	0	7	10	20	1	1	0	7	10	19
August "	1	0	0	14	4	19	1	0	0	13	4	18
September "	1	1	0	15	4	19	1	1	0	14	4	18
Oktober "	0	3	0	18	3	24	0	1	0	15	3	19
November "	1	1	0	23	1	26	1	0	0	15	1	17
Dezember "	1						1					
Januar 62	0						0					
Februar "	0						0					
März "	1						1					
April "	0						0					
Mai "	0						0					
Juni "												
Juli "												

Ausfuhr												
I N S G E S A M T						nach MONTAN-UNION-LÄNDERN						
1957	250	260	187	41	10	747	77	40	16	0	3	135
1958	202	283	222	58	4	767	65	29	14	-	1	109
1959	180	151	121	9	12	475	78	32	20	0	3	135
1960	256	187	114	26	10	595	127	34	46	0	9	217
1961	228						134					
Juli 61	23	15	4	1	0	46	11	1	2	0	0	15
August "	18	12	6	1	0	38	10	2	1	0	0	13
September "	12	11	10	2	0	35	7	2	6	0	0	15
Oktober "	25	16	7	1	0	50	15	2	2	-	0	19
November "	8	17	8	1	0	34	3	3	3	-	0	8
Dezember "	23						15					
Januar 62	15						9					
Februar "	23						18					
März "	22						16					
April "	16						9					
Mai "	21						11					
Juni "												
Juli "												

1) S.20-24 Eisenbahnoberbaumaterial bis Sonstige Bleche.

2) Ab 6.7.59 einschl. Saarland. 3) Ab 6.7.59 ohne Saarland.

4) Einschl. gebr. Schienen.

Außenhandel

21

Maßeinheit: 1000 t

Jahr Monat	Bundesrepublik ohne Saarland	Frankreich/ Saarland	Belgien/ Luxemburg	Italien	Niederlande	MONTAN UNION	Bundesrepublik ohne Saarland	Frankreich/ Saarland	Belgien / Luxemburg	Italien	Niederlande	MONTAN UNION
	1)	2)					1)	2)				

Schwere Profile (Formstahl, Breitflanschträger, Stahlpundwände)

Einfuhr		I N S G E S A M T					aus MONTAN-UNION-LANDERN						
1957		206	56	6	15	188	472	205	56	5	15	182	464
1958		211	65	3	38	112	429	210	65	2	35	111	424
1959		199	67	5	29	160	459	195	67	5	26	157	449
1960		209	165	11	57	219	660	204	165	11	55	214	649
1961		209					190						
Juli	61	20	18	2	7	18	65	17	18	2	5	17	60
August	"	22	21	2	10	18	74	20	21	2	9	18	70
September	"	15	22	1	10	17	66	14	22	1	10	16	64
Oktober	"	20	25	2	12	16	75	18	25	2	10	16	71
November	"	17	27	1	9	19	73	16	27	1	7	19	70
Dezember	"	19					16						
Januar	62	19					16						
Februar	"	14					12						
März	"	19					18						
April	"	19					16						
Mai	"	20					18						
Juni	"												
Juli	"												

Ausfuhr		I N S G E S A M T					nach MONTAN-UNION-LÄNDERN						
1957		310	406	607	4	7	1 333	71	153	222	0	4	449
1958		249	302	468	0	8	1 024	46	131	224	0	0	401
1959		374	412	559	3	4	1 355	100	145	196	0	1	444
1960		472	318	625	3	7	1 427	228	128	291	0	2	649
1961		617					302						
Juli	61	44	28	51	-	2	125	22	13	30	-	1	67
August	"	44	26	51	-	1	122	23	12	28	-	0	63
September	"	53	26	54	-	1	135	26	12	28	-	0	66
Oktober	"	66	30	55	0	0	152	33	15	26	0	0	74
November	"	53	29	58	0	0	141	27	13	30	0	0	69
Dezember	"	60						34					
Januar	62	63						38					
Februar	"	61						36					
März	"	66						37					
April	"	60						34					
Mai	"	65						33					
Juni	"												
Juli	"												

Leichte Profile (Stabstahl)

Einfuhr		I N S G E S A M T						aus MONTAN-UNION-LÄNDERN					
1957		533	166	62	71	613	1 447	507	153	56	54	582	1 353
1958		523	175	48	75	372	1 206	502	163	43	58	346	1 118
1959		648	235	65	85	554	1 612	624	225	59	66	542	1 516
1960		605	537	93	117	635	1 990	559	527	87	90	608	1 872
1961		568						528					
Juli	61	51	38	13	19	59	183	49	37	11	16	55	169
August	"	48	37	14	17	54	170	45	36	14	14	51	161
September	"	50	47	12	18	52	181	46	46	11	15	49	168
Oktober	"	50	49	16	19	54	188	47	48	15	16	52	178
November	"	45	46	12	20	47	170	41	45	11	17	43	157
Dezember	"	38						36					
Januar	62	42						37					
Februar	"	40						37					
März	"	54						48					
April	"	50						44					
Mai	"	54						49					
Juni	"												
Juli	"												

Ausfuhr		I N S G E S A M T						nach MONTAN-UNION-LÄNDERN					
1957		923	1 253	2 073	132	33	4 413	226	405	674	5	14	1 324
1958		717	1 132	1 962	70	25	3 913	181	385	469	3	15	1 057
1959		1 058	1 459	2 306	178	26	5 026	353	482	619	16	15	1 484
1960		1 428	1 153	2 459	284	39	5 366	741	327	767	17	24	1 879
1961		1 616						789					
Juli	61	133	97	206	19	4	462	58	42	60	1	3	166
August	"	111	96	204	16	4	435	54	35	55	1	2	150
September	"	142	94	212	14	5	467	66	40	63	1	3	175
Oktober	"	140	99	230	18	3	493	66	47	54	1	2	171
November	"	131	89	223	15	3	464	57	40	55	0	2	156
Dezember	"	150						71					
Januar	62	113						59					
Februar	"	126						66					
März	"	152						80					
April	"	113						63					
Mai	"	147						70					
Juni	"												
Juli	"												

1) Ab 6.7.1959 einschl. Saarland.

2) Ab 6.7.1959 ohne Saarland.

Außenhandel

Maßeinheit: 1000 t

Jahr Monat	Bundesrepublik ohne Saarland	Frankreich Saarland	Belgien Luxemburg	Italien	Niederlande	MONTAN-UNION	Bundesrepublik ohne Saarland	Frankreich Saarland	Belgien Luxemburg	Italien	Niederlande	MONTAN-UNION
	1)	2)					1)	2)				

Walzdraht

Einfuhr		I N S G E S A M T						aus MONTAN-UNION-LÄNDERN					
1957		211	15	29	9	94	358	204	15	28	3	93	343
1958		261	14	41	19	98	419	239	14	39	12	98	402
1959		307	33	81	26	104	552	299	33	80	19	104	535
1960		369	62	94	22	110	657	356	62	91	17	110	636
1961		394					362						
Juli	61	37	5	7	4	8	58	33	5	7	3	8	55
August	"	34	4	6	2	8	53	33	4	6	2	8	52
September	"	32	6	5	4	9	55	30	6	5	3	9	53
Oktober	"	33	5	7	4	10	59	30	5	7	4	10	56
November	"	29	5	7	6	11	58	28	5	7	5	11	56
Dezember	"	35					32						
Januar	62	42					39						
Februar	"	32					30						
März	"	48					45						
April	"	33					31						
Mai	"	36					35						
Juni	"												
Juli	"												

Ausfuhr		I N S G E S A M T						nach MONTAN-UNION-LÄNDERN					
1957		173	234	236	15	32	691	46	106	174	0	18	344
1958		234	345	238	26	36	872	72	167	156	0	29	423
1959		359	489	275	50	39	1 211	92	263	172	1	29	556
1960		340	499	333	55	56	1 283	130	275	224	1	33	663
1961		394					167						
Juli	61	36	62	20	0	5	119	13	34	14	0	4	62
August	"	41	46	17	0	3	105	13	25	10	0	2	48
September	"	33	53	25	1	5	113	14	27	16	1	3	58
Oktober	"	51	57	25	1	3	133	14	31	12	1	2	56
November	"	33	47	25	2	3	107	15	29	15	2	3	59
Dezember	"	21					11					1	
Januar	62	29					13						
Februar	"	34					13						
März	"	28					12						
April	"	33					11						
Mai	"	35					13						
Juni	"												
Juli	"												

Bandstahl und Röhrenstreifen

Einfuhr		I N S G E S A M T					aus MONTAN-UNION-LANDERN						
1957		150	145	14	42	93	444	147	144	14	40	93	437
1958		175	123	10	42	65	415	170	122	10	41	65	407
1959		223	121	16	49	89	498	211	120	16	48	89	484
1960		218	195	19	67	101	603	201	195	19	66	98	580
1961		231						217					
Juli	61	24	15	2	7	9	56	22	15	2	7	9	54
August	"	22	10	2	5	12	52	20	10	2	5	11	49
September	"	21	14	2	9	11	58	20	14	2	9	10	56
Oktober	"	18	16	2	11	7	54	17	16	2	11	6	52
November	"	17	12	1	6	6	42	17	12	1	6	6	42
Dezember	"	14						13					
Januar	62	17						17					
Februar	"	16						15					
März	"	16						16					
April	"	17						17					
Mai	"	20						18					
Juni	"												
Juli	"												

Ausfuhr		I N S G E S A M T					nach MONTAN-UNION-LÄNDERN						
1957		216	127	347	3	27	721	93	74	276	0	16	459
1958		154	135	339	4	31	661	65	77	256	0	20	418
1959		213	152	429	16	32	839	85	90	303	0	21	498
1960		331	117	498	28	37	1 011	169	62	352	0	25	609
1961		231						118					
Juli	61	17	17	39	5	2	80	8	11	30	0	2	52
August	"	16	14	43	2	2	78	9	10	27	-	1	47
September	"	27	17	47	1	3	94	11	11	33	0	3	57
Oktober	"	19	14	49	4	4	91	10	8	31	0	2	52
November	"	18	13	40	0	3	75	7	8	26	0	2	43
Dezember	"	20						11					
Januar	62	15						8					
Februar	"	22						12					
März	"	24						13					
April	"	16						7					
Mai	"	24						12					
Juni	"												
Juli	"												

1) Ab 6.7.1959 einschl. Saarland.

2) Ab 6.7.1959 ohne Saarland.

Außenhandel

23

Maßeinheit: 1000 t

Jahr Monat	Bundesrepublik ohne Saarland	Frankreich/ Saarland	Belgien/ Luxemburg	Italien	Niederlande	MONTAN-UNION	Bundesrepublik ohne Saarland	Frankreich/ Saarland	Belgien/ Luxemburg	Italien	Niederlande	MONTAN-UNION
	2)	3)					2)	3)				

Grob- und Mittelbleche, (3mm und stärker) ¹⁾

Einfuhr												
I N S G E S A M T						aus MONTAN-UNION-LÄNDERN						
1957	223	231	49	37	280	821	151	195	47	25	265	684
1958	294	160	35	58	264	814	184	151	33	50	254	676
1959	383	192	40	94	161	870	252	190	31	86	150	711
1960	273	428	47	124	225	1 097	156	425	37	114	210	941
1961	302						160					
Juli 61	30	45	6	14	19	113	17	44	5	10	17	92
August "	26	44	7	15	22	113	14	43	6	14	19	96
September "	23	51	8	16	17	114	15	50	6	13	16	100
Oktober "	33	45	9	23	18	128	17	45	8	18	16	104
November "	29	48	7	37	15	136	14	42	6	26	14	102
Dezember "	27						11					
Januar 62	27						11					
Februar "	31						14					
März "	33						18					
April "	34						17					
Mai "	36						17					
Juni "												
Juli "												

Ausfuhr												
I N S G E S A M T						nach MONTAN-UNION-LÄNDERN						
1957	845	345	593	49	60	1 892	251	132	228	17	13	642
1958	1 029	341	507	57	76	2 009	259	165	198	19	11	651
1959	937	353	496	60	131	1 976	267	192	189	19	20	688
1960	1 292	294	502	85	123	2 295	511	152	223	21	33	941
1961	1 288						693					
Juli 61	106	28	37	5	8	187	54	13	20	1	4	94
August "	121	23	36	4	11	197	70	12	21	1	2	107
September "	117	24	45	6	20	213	60	13	26	1	3	103
Oktober "	111	27	43	6	16	204	60	14	23	2	2	102
November "	108	27	42	8	14	199	55	16	22	2	4	100
Dezember "	119						62					
Januar 62	100						53					
Februar "	100						55					
März "	134						75					
April "	114						72					
Mai "	113						66					
Juni "												
Juli "												

Feinbleche, warm- und kaltgewalzt, (unter 3 mm stark)

Einfuhr												
I N S G E S A M T						aus MONTAN-UNION-LÄNDERN						
1957	269	125	18	98	62	572	203	124	13	73	53	466
1958	391	149	19	105	51	712	292	148	16	93	46	594
1959	718	202	29	137	156	1 242	614	201	26	120	150	1 112
1960	996	325	55	259	189	1 823	822	318	47	214	183	1 583
1961	813						705					
Juli 61	65	18	2	27	13	126	54	18	2	26	12	112
August "	64	14	3	19	15	116	57	14	3	18	15	106
September "	65	18	3	18	15	119	53	18	2	16	14	104
Oktober "	60	14	2	21	12	109	53	14	2	19	11	99
November "	73	14	2	22	12	123	62	14	2	21	11	110
Dezember "	69						63					
Januar 62	75						60					
Februar "	81						72					
März "	88						77					
April "	86						72					
Mai "	91						76					
Juni "												
Juli "												

Ausfuhr												
I N S G E S A M T						nach MONTAN-UNION-LÄNDERN						
1957	320	358	541	101	190	1 511	55	137	203	15	73	483
1958	332	573	745	132	264	2 046	49	197	263	10	80	598
1959	462	868	746	125	305	2 507	168	485	341	10	101	1 104
1960	568	1 138	928	152	358	3 144	280	752	409	18	143	1 602
1961	430						210					
Juli 61	38	103	62	10	23	237	20	44	32	1	10	108
August "	30	91	57	11	32	221	15	45	24	1	9	94
September "	41	79	68	11	29	230	19	38	31	1	12	102
Oktober "	44	84	56	10	28	222	20	42	23	2	9	96
November "	33	94	77	13	38	256	13	50	33	2	13	111
Dezember "	47						13					
Januar 62	28						7					
Februar "	32						12					
März "	40						17					
April "	25						13					
Mai "	36						16					
Juni "												
Juli "												

1) Einschl. Breitflachstahl. 2) Ab 6.7.1959 einschl. Saarland. 3) Ab 6.7.1959 ohne Saarland.

Außenhandel

Maßeinheit: 1000 t

Jahr Monat	Bundesrepublik ohne Saarland	Frankreich/ Saarland	Belgien/ Luxemburg	Italien	Niederlande	MONTAN-UNION	Bundesrepublik ohne Saarland	Frankreich/ Saarland	Belgien/ Luxemburg	Italien	Niederlande	MONTAN-UNION
	2)	3)					2)	3)				

Transformatoren- und Dynamobleche

Einfuhr		I N S G E S A M T						aus MONTAN-UNION-LÄNDERN					
1957		11	13	7	15	11	58	6	13	5	14	9	47
1958		10	14	4	17	8	54	6	14	4	17	7	47
1959		11	9	5	21	10	55	9	9	5	20	8	50
1960		18	10	4	36	11	79	12	8	3	32	9	64
1961		15						11					
Juli	61	1	1	0	5	1	8	1	1	0	4	1	7
August	"	1	0	0	3	1	6	1	0	0	3	1	5
September	"	1	1	0	4	1	8	1	1	0	4	1	7
Oktober	"	1	1	0	3	1	6	1	1	0	3	1	6
November	"	2	1	0	7	1	11	1	1	0	7	1	10
Dezember	"	1						1					
Januar	62	2						2					
Februar	"	1						1					
März	"	2						1					
April	"	1						1					
Mai	"	2						1					
Juni	"												
Juli	"												

Ausfuhr		I N S G E S A M T						nach MONTAN-UNION-LÄNDERN					
1957		61	52	29	3	0	145	27	19	6	1	0	53
1958		62	84	34	18	1	201	24	19	11	2	1	58
1959		94	104	33	19	2	252	23	22	8	12	2	67
1960		81	118	49	11	1	261	30	24	15	1	1	71
1961		70						35					
Juli	61	6	12	3	2	0	23	3	5	1	0	0	9
August	"	6	9	2	1	0	19	2	2	0	0	0	5
September	"	7	8	5	1	0	21	4	3	1	0	0	8
Oktober	"	6	10	4	1	0	22	3	2	1	-	0	7
November	"	6	10	3	2	0	20	3	4	1	0	0	8
Dezember	"	7						4					
Januar	62	5						3					
Februar	"	4						2					
März	"	6						4					
April	"	5						3					
Mai	"	6						3					
Juni	"												
Juli	"												

Sonstige Bleche 1)

Einfuhr		I N S G E S A M T					aus MONTAN-UNION-LÄNDERN						
1957		96	55	21	52	103	329	86	55	2	15	33	193
1958		136	58	15	67	88	364	118	58	2	28	32	258
1959		181	75	18	76	98	445	139	75	4	35	40	292
1960		152	90	24	117	104	485	124	86	7	66	38	319
1961		149						126					
Juli	61	15	8	2	16	4	46	12	8	0	9	3	33
August	"	13	6	2	12	4	38	11	6	1	8	2	28
September	"	13	8	1	12	4	39	12	8	1	9	3	33
Oktober	"	14	7	2	11	5	39	12	7	1	8	4	32
November	"	13	7	1	11	6	38	12	7	1	9	4	33
Dezember	"	11						10					
Januar	62	11						10					
Februar	"	13						12					
März	"	15						13					
April	"	13						12					
Mai	"	17						14					
Juni	"												
Juli	"												

Ausfuhr		I N S G E S A M T					nach MONTAN-UNION-LÄNDERN						
1957		65	395	329	16	12	816	13	60	124	1	7	205
1958		69	441	273	52	34	870	20	83	129	0	22	255
1959		133	529	361	43	50	1 115	31	99	155	2	20	307
1960		171	580	332	47	56	1 188	54	105	129	4	31	324
1961		185						68					
Juli	61	21	42	31	2	6	101	11	11	13	0	3	38
August	"	12	37	20	4	5	78	7	9	8	1	3	28
September	"	17	37	32	3	5	93	8	10	13	0	4	35
Oktober	"	12	36	31	2	3	86	3	9	13	0	1	28
November	"	16	36	31	2	6	92	6	9	15	0	3	32
Dezember	"	17						6					
Januar	62	14						5					
Februar	"	16						5					
März	"	18						7					
April	"	14						6					
Mai	"	18						6					
Juni	"												
Juli	"												

1) Weißbleche, verzinkte und verbleite Bleche.

2) Ab 6.7.1959 einschl. Saarland. 3) Ab 6.7.1959 ohne Saarland.

Außenhandel

25

Maßeinheit: 1000 t

Jahr Monat	Bundesrepublik ohne Saarland	Frankreich/ Saarland	Belgien / Luxemburg	Italien	Niederlande	MONTANUNION	Bundesrepublik ohne Saarland	Frankreich/ Saarland	Belgien/ Luxemburg	Italien	Niederlande	MONTANUNION
	2)	3)					2)	3)				

Weiterverarbeitete Walzstahlfertigerzeugnisse insgesamt ¹⁾

Einfuhr												
I N S G E S A M T						aus MONTAN-UNION-LÄNDERN						
1957	24	9	12	18	89	151	13	3	10	9	60	94
1958	32	8	8	29	68	146	18	2	7	21	47	95
1959	35	23	10	17	79	164	19	18	9	8	59	113
1960	36	46	15	29	92	220	12	40	11	16	70	150
1961												
Juli 61	3	5	1	3	8	20	1	4	1	1	7	14
August "	2	2	2	2	7	17	1	2	1	1	6	12
September "	3	5	1	3	8	21	2	4	1	1	6	15
Oktober "	3	4	2	4	8	21	1	3	1	2	6	13
November "	3	4	1	4	8	20	1	3	1	2	6	13
Dezember "												
Januar 62												
Februar "												
März "												
April "												
Mai "												
Juni "												
Juli "												

Ausfuhr												
I N S G E S A M T						nach MONTAN-UNION-LÄNDERN						
1957	194	67	81	39	10	390	54	27	20	1	2	124
1958	160	77	78	41	13	370	35	29	18	3	7	93
1959	201	86	99	31	22	437	59	27	29	5	9	129
1960	268	91	121	23	25	528	93	24	34	7	14	165
1961												
Juli 61	23	9	13	1	2	49	9	2	3	0	2	16
August "	21	4	9	1	1	38	7	1	3	0	1	13
September "	26	8	12	1	2	49	8	2	3	0	2	15
Oktober "	24	7	9	1	1	43	8	2	2	0	1	14
November "	23	7	11	1	1	44	8	3	3	0	1	15
Dezember "												
Januar 62												
Februar "												
März "												
April "												
Mai "												
Juni "												
Juli "												

Stahlröhren, nahtlos und geschweißt

Einfuhr												
I N S G E S A M T						aus MONTAN-UNION-LÄNDERN						
1957	38	14	31	9	159	252	25	5	25	6	126	187
1958	62	17	28	8	131	245	42	7	21	5	105	180
1959	72	44	27	12	159	314	43	37	21	7	118	226
1960	64	81	28	18	185	376	35	70	23	10	133	271
1961	85						50					
Juli 61	8	8	2	3	15	36	4	7	2	2	12	27
August "	6	5	2	2	11	30	3	7	2	1	9	23
September "	8	6	3	2	12	31	5	5	2	1	9	22
Oktober "	7	7	2	2	13	31	4	6	2	1	10	23
November "	6	7	2	2	14	31	4	6	2	1	9	22
Dezember "	7						5					
Januar 62	7						4					
Februar "	6						4					
März "	10						4					
April "	9						5					
Mai "	9						6					
Juni "												
Juli "												

Ausfuhr												
I N S G E S A M T						nach MONTAN-UNION-LÄNDERN						
1957	881	373	109	167	63	1 593	100	41	35	6	10	192
1958	771	397	110	177	58	1 511	87	48	32	5	8	179
1959	879	565	155	182	60	1 839	130	45	40	2	9	226
1960	1 126	538	170	182	74	2 090	167	30	53	3	16	271
1961	1 061						157					
Juli 61	88	41	16	14	7	168	17	3	6	0	2	28
August "	59	24	11	16	6	119	10	2	3	0	2	18
September "	103	30	14	15	7	171	17	2	6	0	2	28
Oktober "	91	44	15	17	7	176	13	3	4	0	2	24
November "	123	41	15	22	6	210	12	3	5	0	2	23
Dezember "	89						12					
Januar 62	69						17					
Februar "	90						13					
März "	109						18					
April "	80						14					
Mai "	80						12					
Juni "												
Juli "												

1) Geschmiedete, kaltgezogene und kaltgewalzte Erzeugnisse aller Art (ausser Blechen und kaltgezogenem Band zur Herstellung von Weißband), oberflächenbearbeitende Produkte, ausgenommen gezogener Draht und Stahlröhren. 2) Ab 6.7.1959 einschl. Saarland. 3) Ab 6.7.1959 ohne Saarland.

Erzeugung und Versorgung

insgesamt

Maßeinheit: 1000 t

	Jahr Vl.	Rohstahl ^{1a)}			Walzstahl ²⁾		Steinkohle	
		Erzeugung	Versorgung ^{1a)}	Versorgung ^{1b)}	Erzeugung	Versorgung	Förderung	Versorgung ³⁾
Bundesrepublik 4)	1957	24 507	22 150	20 600	16 254	14 688	133 156	150 701
	1958	22 786	21 595	20 346	15 117	14 001	132 582	116 130
	1959	29 436	25 749	24 067	.	.	141 832	109 817
	1960	34 100	30 131	28 155	22 363	20 272	142 287	126 914
	1961	33 458	29 500	27 600	21 688	.	142 741	121 609
	1. Vj. 1961	8 837	7 775	7 254	5 740	5 096	36 572	30 790
	2. " "	8 437	7 647	7 263	5 454	4 968	35 706	29 729
	3. " "	8 413	7 463	7 002	5 430	4 864	34 279	30 050
	4. " "	7 771	7 980	6 050	5 065	4 416	36 241	31 040
	1. " 1962	8 071	36 193	.
	2. " "	8 124	34 206	.
Frankreich / Saar 5)	1957	17 566	14 006	13 245	12 398	9 780	73 250	88 417
	1958	18 118	14 199	13 405	12 856	9 978	74 144	80 920
	1959	15 197	11 970	11 134	.	.	57 606	75 678
	1960	17 300	14 024	13 147	12 878	10 298	55 961	67 185
	1961	17 571	14 741	13 775	13 221	.	52 357	67 266
	1. Vj. 1961	4 699	3 951	3 693	3 555	2 862	14 076	17 424
	2. " "	4 475	3 924	3 706	3 404	2 671	12 994	16 435
	3. " "	4 050	3 260	3 117	2 943	2 297	11 641	15 664
	4. " "	4 360	3 606	3 259	3 325	.	13 646	17 743
	1. " 1962	4 350	13 731	.
	2. " "	4 367	12 909	.
Belgien / Luxemburg	1957	9 752	2 873	2 475	6 975	2 256	29 086	31 638
	1958	9 386	2 459	1 997	6 604	1 998	27 062	27 056
	1959	10 098	2 670	2 070	7 379	2 313	22 757	28 164
	1960	11 265	2 594	1 895	7 888	2 396	22 465	28 750
	1961	11 115	3 369	2 612	7 940	.	21 539	28 678
	1. Vj. 1961	2 464	821	657	1 781	647	5 283	6 665
	2. " "	2 994	922	673	2 091	701	5 734	7 326
	3. " "	2 899	834	667	1 989	660	4 968	6 923
	4. " "	2 759	792	615	2 058	.	5 531	7 764
	1. " 1962	2 843	.	.	2 136	.	5 355	.
	2. " "	2 871	5 375	.
Italien	1957	6 787	6 668	6 431	4 499	4 500	1 019	12 691
	1958	6 271	6 613	6 368	4 297	4 348	721	10 042
	1959	6 761	7 462	7 220	4 965	5 046	735	9 438
	1960	8 229	9 451	9 229	6 239	6 503	736	10 756
	1961	9 124	11 112	10 909	6 778	.	740	11 041
	1. Vj. 1961	2 234	2 679	2 634	1 649	1 900	168	2 745
	2. " "	2 289	2 767	2 718	1 724	2 011	193	2 515
	3. " "	2 247	2 655	2 610	1 623	1 918	200	2 762
	4. " "	2 335	3 011	2 947	1 784	.	180	3 019
	1. " 1962	2 375	149	.
	2. " "	2 315	187	.
Niederlande	1957	1 182	2 522	2 787	911	2 052	11 376	17 554
	1958	1 437	2 228	2 408	1 021	1 650	11 880	15 232
	1959	1 670	2 428	2 658	1 197	1 989	11 978	14 744
	1960	1 942	2 845	3 112	1 424	2 389	12 498	15 217
	1961	1 970	2 849	3 106	1 390	.	12 621	14 759
	1. Vj. 1961	531	709	778	363	613	3 431	3 905
	2. " "	500	758	825	354	620	3 155	3 471
	3. " "	468	699	756	318	512	2 938	3 372
	4. " "	469	683	747	366	.	3 096	4 011
	1. " 1962	507	3 021	.
	2. " "	502	2 840	.
MONTAN-UNION	1957	59 805	48 219	45 538	41 159	33 276	247 888	261 001
	1958	57 997	47 094	44 524	39 894	31 978	246 390	249 380
	1959	63 161	50 279	47 149	43 760	34 807	234 908	237 841
	1960	72 836	59 045	55 538	50 792	41 673	233 947	248 822
	1961	73 244	62 936	58 002	50 017	.	229 998	224 353
	1. Vj. 1961	18 749	15 935	15 016	13 090	11 119	59 465	61 529
	2. " "	18 681	16 018	15 185	13 019	10 947	57 782	59 476
	3. " "	18 077	14 911	14 152	12 303	10 169	54 025	58 771
	4. " "	17 694	16 072	13 618	12 615	.	58 694	63 577
	1. " 1962	18 146	58 414	.
	2. " "	18 179	55 517	.
Großbritannien 6)	1957	22 047	20 091	19 102	15 729	14 088	227 233	214 608
	1958	19 880	18 050	17 100	14 003	12 610	222 502	206 201
	1959	20 522	18 006	17 047	14 386	12 550	209 471	205 750
	1960	24 695	23 263	22 117	17 382	15 925	196 825	197 758
	1961	22 439	19 638	18 778	15 766	.	192 800	.
	1. Vj. 1961	6 309	5 612	5 391	4 460	3 962	50 011	54 727
	2. " "	6 104	5 235	5 007	4 223	3 581	48 967	.
	3. " "	4 890	4 238	4 043	3 453	.	42 545	.
	4. " "	5 137	4 462	4 246	3 670	.	51 271	.
	1. " 1962	5 304	52 962	.
	2. " "
USA 6)	1957	102 253	98 179	97 243	76 131	73 629	467 596	391 592
	1958	77 342	76 256	76 199	58 214	57 378	389 348	347 847
	1959	84 773	86 970	88 150	64 053	65 693	390 120	356 458
	1960	90 068	89 361	89 936	68 211	67 825	391 521	361 131
	1961	88 917	89 150	89 685	65 467	65 765	376 354	346 144
	1. Vj. 1961	17 910	17 715	.	.	.	87 559	.
	2. " "	22 786	23 056	.	.	.	90 216	.
	3. " "	23 286	23 427	.	.	.	94 203	.
	4. " "	24 937	25 063	.	.	.	105 439	.
	1. " 1962	27 792	100 942	.
	2. " "

1a) Berechnet unter Beschränkung auf die vom gemeinsamen Markt zugehörigen Erzeugnisse: Erzeugung + Einfuhr - Ausfuhr + Lagerveränderung (bei Vorken und Händlern) (Berechnungsfaktoren auf Rohstahlgewicht: Rohblöcke 1,00; Halbzeug 1,18; Flacherzeugnisse 1,43; Oberbaumaterial 1,30; sonstige des Vertrag unterworfenen Erzeugnisse 1,27;

1b) Berechnet wie 1a), aber + Aussehenhandel mit Röhren, geschweißten, kaltgezogenen Erzeugnissen, die nicht unter den Montan-Vertrag fallen.

2) Walzstahl im Sinne des Montan-Vertrages ohne Halbzeug und bei der Versorgung ohne Berücksichtigung der Lagerveränderungen.

3) Steinkohlenförderung + Einfuhr - Ausfuhr + Bestandsveränderung an Steinkohle, Koks u. Steinkohlenbriketts, t - t

4) Bei Rohstahl und Steinkohle ab Januar 1959 einschl. Saarland; bei Walzstahl ab 1960 einschl. Saarland.

5) Bei Rohstahl und Steinkohle ab Januar 1959 ohne Saarland; bei Walzstahl ab 1960 ohne Saarland.

6) Ohne Lagerveränderungen.

Erzeugung und Versorgung je Kopf der Bevölkerung 6)

Maßeinheit: **kg**

	Jahr Vj.	Rohstahl ^{1a)}			Walzstahl ²⁾		Steinkohle ³⁾	
		Erzeugung	Versorgung	Versorgung	Erzeugung	Versorgung	Förderung	Versorgung
Bundesrepublik 4)	1957	466	422	392	309	279	2 528	2 481
	1958	428	406	382	283	262	2 486	2 177
	1959	536	469	439	.	.	2 578	2 160
	1960	616	543	509	403	366	2 565	2 288
	1961	594	523	489	385	.	2 633	2 156
	1.Vj. 1961	157	138	129	102	90	648	546
	2. " "	150	136	129	97	88	633	527
	3. " "	149	132	124	96	86	607	533
	4. " "	138	141	107	90	78	668	550
	1. " 1962	143	.	.	95	.	642	.
	2. " "	144	606	.
	3. " "
Frankreich / Saar 5)	1957	393	311	294	275	217	1 624	1 962
	1958	401	312	294	282	219	1 628	1 775
	1959	338	266	247	.	.	1 281	1 647
	1960	379	307	282	280	225	1 227	1 462
	1961	380	321	300	287	.	1 139	1 464
	1.Vj. 1961	102	87	80	77	62	306	379
	2. " "	97	86	81	74	58	282	357
	3. " "	88	71	68	64	50	258	341
	4. " "	95	78	71	72	.	297	386
	1. " 1962	95	299	.
	2. " "	95	281	.
	3. " "
Belgien / Luxemburg	1957	1 056	311	268	750	242	3 129	3 400
	1958	1 001	262	213	705	213	2 890	2 887
	1959	1 071	285	221	783	245	2 417	2 987
	1960	1 187	273	200	832	253	2 372	3 037
	1961	1 174	356	276	837	.	2 275	3 029
	1.Vj. 1961	259	87	69	188	68	555	700
	2. " "	315	97	71	221	74	603	770
	3. " "	305	88	70	210	70	522	726
	4. " "	290	84	65	217	.	581	820
	1. " 1962	299	.	.	224	.	563	.
	2. " "	303	568	.
	3. " "
Italien	1957	140	135	133	93	93	21	266
	1958	129	133	131	88	89	15	203
	1959	139	150	147	102	104	15	191
	1960	166	191	187	127	132	15	219
	1961	183	224	220	137	.	15	223
	1.Vj. 1961	45	54	53	33	38	3	55
	2. " "	46	56	55	35	41	4	51
	3. " "	45	54	53	33	39	4	56
	4. " "	47	61	59	36	.	4	61
	1. " 1962	48	3	.
	2. " "	47	4	.
	3. " "
Niederlande	1957	109	229	253	83	186	1 032	1 593
	1958	129	199	216	91	148	1 063	1 362
	1959	147	214	234	107	178	1 056	1 300
	1960	169	248	279	124	209	1 087	1 326
	1961	123	245	267	120	.	1 085	1 288
	1.Vj. 1961	46	62	68	32	53	299	336
	2. " "	43	66	72	30	53	275	298
	3. " "	41	60	65	27	44	255	290
	4. " "	40	59	64	31	.	266	345
	1. " 1962	44	258	.
	2. " "	43	244	.
	3. " "
MONTAN-UNION	1957	359	290	274	247	200	1 508	1 710
	1958	345	280	265	237	190	1 484	1 502
	1959	372	296	279	258	205	1 401	1 418
	1960	425	349	328	294	244	1 383	1 470
	1961	423	364	335	289	.	1 329	1 297
	1.Vj. 1961	108	93	87	76	66	351	355
	2. " "	108	93	88	75	63	341	344
	3. " "	105	86	82	71	59	319	339
	4. " "	102	93	79	73	.	339	367
	1. " 1962	105	338	.
	2. " "	105	321	.
	3. " "
Großbritannien	1957	428	390	371	306	274	4 416	4 171
	1958	385	350	331	271	244	4 305	3 990
	1959	395	346	328	275	241	4 029	3 958
	1960	472	444	423	332	304	3 764	3 791
	1961	426	373	356	300	.	3 660	.
	1.Vj. 1961	120	107	102	85	76	955	1 045
	2. " "	117	99	95	81	68	935	.
	3. " "	93	80	77	66	.	812	.
	4. " "	98	85	81	70	.	973	.
	1. " 1962	100	1 004	.
	2. " "
	3. " "
USA	1957	595	571	567	443	428	2 722	2 278
	1958	442	436	435	333	328	2 228	1 990
	1959	477	489	496	360	370	2 180	1 982
	1960	499	495	498	378	376	2 132	1 966
	1961	483	485	488	356	358	2 049	1 885
	1.Vj. 1961	98	96	.	.	.	477	.
	2. " "	124	126	.	.	.	491	.
	3. " "	127	128	.	.	.	513	.
	4. " "	136	136	.	.	.	574	.
	1. " 1962	151	550	.
	2. " "
	3. " "

1a), 1b), 2), 3), 4), 5) siehe Seite 26

6) Bundesrepublik und Montan-Union einschließlich Berlin (West)

Versorgung ¹⁾

(Walzstahlfertigerzeugnisse nach Sorten)

Maßeinheit: 1000 t

	Jahr 9)	Montan-Union-Länder						Vergleichsländer	
		Bundesrepublik ohne Saarland 7)	Frankreich/ Saarland 8)	Belgien/ Luxemburg	Italien	Niederlande	MONTAN-UNION	Großbritannien	U.S.A.
Eisenbahnoberbaumaterial									
Erzeugung	1960	675	445	143	142	-	1 405	588	802
Einfuhr	"	6	11	2	160	60	238	0	8
Ausfuhr 6)	"	256	187	114	26	10	595	176	115
Versorgung	1960	425	269	31	276	50	1 047	412	695
"	1959	562	216	54	201	51	1 082	287	702
"	1958	459	244	85	137	36	963	456	550
"	1957	466	346	94	87	52	1 045	505	1 314
"	1956	446	300	103	92	49	990	438	1 528
Schwere Profile									
Erzeugung	1960	1 926	855	789	440	-	4 010	2 409	4 872
Einfuhr	"	209	165	11	57	219	660	3	291
Ausfuhr	"	472	318	625	3	7	1 427	358	268
Versorgung	1960	1 663	702	175	494	212	3 243	2 054	4 895
"	1959	1 313	564	176	375	156	2 580	1 603	4 287
"	1958	1 226	791	179	362	104	2 663	1 767	3 987
"	1957	1 328	764	284	426	181	2 983	2 271	6 885
"	1956	1 284	681	283	368	160	2 776	2 207	5 651
Leichte Profile (Stabstahl)									
Erzeugung	1960	6 058	3 460	2 888	2 081	46	14 533	3 582	10 114
Einfuhr	"	605	537	93	117	635	990	79	755
Ausfuhr	"	1 428	1 153	2 499	284	39	5 366	275	77
Versorgung	1960	5 235	2 845	522	1 914	642	11 158	3 386	10 792
"	1959	4 212	2 322	584	1 545	585	9 307	2 739	11 142
"	1958	3 425	3 039	459	1 393	385	8 701	2 550	9 102
"	1957	3 704	2 954	562	1 412	625	9 257	3 162	10 871
"	1956	4 280	2 772	625	1 270	573	9 520	3 380	12 772
Walzdraht									
Erzeugung	1960	2 172	1 549	888	627	145	5 381	1 543	3 869
Einfuhr	"	369	62	94	22	110	657	89	370
Ausfuhr	"	340	499	333	55	56	1 283	57	9
Versorgung	1960	2 201	1 112	649	594	199	4 755	1 575	4 230
"	1959	1 794	1 023	632	529	181	4 159	1 229	4 601
"	1958	1 485	1 035	516	421	155	3 616	1 145	4 088
"	1957	1 504	999	483	421	163	3 570	1 203	4 297
"	1956	1 488	924	442	400	137	3 394	1 241	5 130
Bandstahl und Röhrenstr. 2)									
Erzeugung	1960	2 616	1 030	938	571	182	5 337	1 773	4 510
Einfuhr	"	219	195	19	67	101	603	20	57
Ausfuhr	"	331	117	498	28	37	1 011	106	65
Versorgung	1960	2 504	1 108	459	610	246	4 929	1 687	4 502
"	1959	2 154	986	348	422	186	4 089	1 391	5 103
"	1958	1 553	975	265	302	117	3 210	1 166	4 566
"	1957	1 616	781	244	282	132	3 055	1 160	6 593
"	1956	1 480	808	244	250	121	2 903	1 272	7 471
Grob- und Mittelbleche 3)									
Erzeugung	1960	4 427	1 370	733	844	443	7 817	2 927	6 758
Einfuhr	"	273	428	47	124	225	1 097	32	191
Ausfuhr	"	1 292	294	502	85	123	2 295	403	83
Versorgung	1960	3 408	1 504	278	843	545	6 619	2 556	6 866
"	1959	2 981	1 283	293	758	405	5 721	2 099	6 581
"	1958	2 705	1 578	315	660	519	5 778	2 494	5 800
"	1957	3 043	1 622	388	823	525	6 401	2 822	9 702
"	1956	2 925	1 317	368	727	442	5 779	2 658	8 531
Feinbleche (unter 3 mm)									
Erzeugung	1960	3 229	3 798	1 487	1 323	608	10 354	4 127	34 069
Einfuhr	"	1 166	425	83	412	304	2 387	607	375
Ausfuhr	"	820	1 836	1 309	210	415	4 590	913	1 771
Versorgung	1960	3 578	2 297	261	1 525	497	8 151	3 821	32 673
"	1959	2 827	1 865	219	1 061	437	6 408	3 017	29 812
"	1958	2 346	1 927	184	870	324	5 647	2 714	26 369
"	1957	2 188	1 845	172	855	368	5 422	2 508	29 001
"	1956	2 065	1 651	143	723	364	4 946	2 596	31 983
Walzstahlfertigerzeugnisse Insgesamt 5)									
Erzeugung	1960	22 363	12 878	7 888	6 239	1 424	50 791	17 382	68 211
Einfuhr	"	2 848	1 823	350	960	1 654	7 632	831	2 047
Ausfuhr	"	4 939	4 403	5 842	696	689	16 570	2 288	2 388
Versorgung	1960	20 272	10 298	2 396	6 505	2 389	41 673	15 925	67 870
"	1959	16 814	8 628	2 313	5 054	1 598	34 807	12 716	65 693
"	1958	14 001	9 978	1 998	4 348	1 670	31 975	12 610	57 378
"	1957	14 688	9 780	2 256	4 500	2 022	33 276	14 088	73 629
"	1956	14 772	8 820	2 220	4 038	1 860	31 716	14 259	77 275

1) Ohne Berücksichtigung der Lagerveränderungen 2) Erzeugung einschließlich Vorbreitband-Fertigerzeugnisse 3) Einschließlich Bleistückstahl 4) Erzeugung einschließlich Coils für cold reduced blankplate and tinplate 5) Erzeugung einschließlich Röhrenrund- und Röhrenvierkantstahl, der oben nicht besonders aufgeführt ist. 6) Einschl. geb. Schienen, 7) Ab Juli 1959 einschli. Saarland.

8) Ab Juli 1959 ohne Saarland. 9) Für 1959 vorläufige Angaben.

Bestände

Maßeinheit: 1000 t

	Jahr Monat	Montan-Union-Länder								Vergleichsländer	
		Bundesrepublik ohne Saarland	Saarland	Belgien	Frankreich	Italien	Luxemburg	Niederlande	MONTAN-UNION	Großbritannien	U S A
Steinkohlen bei den Zechen 1)	1953	841	536	5 077	5 756	2) 49	-	213	10 472	1 948	73 132
	1954	654	821	2 815	7 838	26	-	287	12 441	1 180	62 778
	1955	572	228	371	5 983	65	-	292	7 511	2 228	62 072
	1956	700	102	179	4 524	29	-	259	5 793	2 979	70 768
	1957	735	181	1 413	4 583	50	-	312	7 273	8 707	73 281
	1958	8 565	898	6 928	7 380	21	-	746	24 538	19 983	69 205
	1959	10 330	1 436	7 496	10 955	111	-	864	31 193	36 243	69 129
	1960	7 148		6 565	13 202	93	-	655	27 664	29 668	66 446
	1961	8 297		4 394	11 618	8	-	541	24 857	21 829	64 803
	Juli 61	9 150		5 957	13 056	9	-	698	28 869	23 191	60 907
	Aug. "	9 246		5 701	12 936	9	-	655	28 547	22 761	62 916
	Sept. "	8 701		5 384	12 388	12	-	614	27 098	22 715	64 135
	Okt. "	8 675		5 109	12 185	22	-	629	26 620	22 716	65 873
	Nov. "	8 845		4 826	12 043	14	-	627	26 359	22 744	66 997
	Dez. "	8 297		4 373	11 618	8	-	541	24 857	21 761	64 789
	Jan. 62	8 146		4 143	11 414	15	-	517	24 235	20 331	60 727
	Febr. "	7 924		3 747	11 298	32	-	483	23 484	19 870	58 534
	März "	7 687		3 360	11 188	37	-	400	22 672	19 540	57 344
	April "	7 422		3 030	11 111	35	-	361	21 959	19 408	
	Mai "	7 044		2 783	11 051	35	-	371	21 284		
	Juni "										
Koks bei Kokereien	1953	3 429	34	200	435	63	-	99	4 260	.	.
	1954	1 984	19	127	375	58	-	82	2 645	.	.
	1955	164	12	71	164	62	-	82	555	.	.
	1956	178	20	87	175	50	-	68	578	.	.
	1957	622	53	237	448	129	-	163	1 653	.	.
	1958	5 316	51	276	708	321	-	342	7 015	.	.
	1959	7 062	18	291	688	209	-	301	8 569	.	.
	1960	5 475		270	576	111	-	221	6 653	.	.
	1961	4 973		266	732	165	-	297	6 433	.	.
	Juli 61	4 555		312	678	239	-	309	6 093	.	.
	Aug. "	4 473		311	758	254	-	333	6 128	.	.
	Sept. "	4 528		299	783	235	-	311	6 157	.	.
	Okt. "	4 681		294	784	210	-	317	6 286	.	.
	Nov. "	4 841		285	777	169	-	296	6 366	.	.
	Dez. "	4 973		266	732	165	-	297	6 433	.	.
	Jan. 62	4 966		247	700	131	-	270	6 314	.	.
	Febr. "	5 103		235	691	116	-	263	6 438	.	.
	März "	5 270		218	674	115	-	227	6 500	.	.
	April "	4 926		226	708	101	-	210	6 171	.	.
	Mai "	4 830		241	704	b) 100	-	188	6 063	.	.
	Juni "									.	.
Eisenerze bei den Gruben	1958	1 224	-	5	4 694	698	543	-	7 614	.	.
	1959	1 476	-	6	5 178	698	590	-	7 948	.	.
	1960	1 099		6	5 748	610	490	-	7 953	.	.
	1961	1 301		8	6 151	621	617	-	8 698	.	.
	Juli 61	1 022		8	6 388	597	480	-	8 495	.	.
	Aug. "	1 045		10	5 610	586	516	-	7 767	.	.
	Sept. "	1 092		11	5 735	601	561	-	8 000	.	.
	Okt. "	1 117		10	5 762	632	583	-	8 104	.	.
	Nov. "	1 204		9	6 029	624	601	-	8 467	.	.
	Dez. "	1 301		8	6 151	621	617	-	8 698	.	.
	Jan. 62	1 445		10	6 522	596	638	-	9 211	.	.
	Febr. "	1 577		10	6 770	583	645	-	9 585	.	.
	März "	1 667					656	-		.	.
	April "	1 693								.	.
	Mai "	1 749								.	.
	Juni "	1 778								.	.
Schrott bei den Hütten	1958	1 211	In Frankr. enthalten	138	760	824	81	130	3 144	1 053	7 366
	1959	1 515		147	729	779	57	141	3 368	1 078	7 548
	1960	1 464		101	716	835	47	163	3 326	1 366	6 985
	1961	1 451		133	821	964	84	105	3 558	1 199	6 634
	Juli 61	1 499		112	833	795	49	142	3 430	5) 1 254	
	Aug. "	1 547		116	840	838	53	137	3 531	1 260	
	Sept. "	1 637		121	872	834	59	133	3 656	1 276	
	Okt. "	1 622		125	872	866	65	130	3 680	1 267	
	Nov. "	1 520		127	850	899	74	119	3 589	1 209	
	Dez. "	1 451		133	821	964	84	105	3 558	1 199	
	Jan. 62	1 475		130	799	945	92	91	3 532	1 153	
	Febr. "	1 493		116	767	935	96	78	3 485	1 080	
	März "	1 502		121	731	885	99	69	3 407	1 050	
	April "	1 479		119	726	864	90	72	3 349	991	
	Mai "	1 487		124	752	887	88	83	3 421		
	Juni "	1 516									
Steinkohlen Briketts und Koks bei Verbrauchern in den Ländern der Montan-Union insgesamt	Steinkohlen und Steinkohlen-Briketts								Koks		
	Verbrauchergruppen								Verbrauchergruppen		
	Kokereien (Steinkohle)	Brikettfabriken (Steinkohle)	Eisen- bahnen	Elektrizitäts- werke	Gewerke	Eisen- industrie	Übrige Industrie 4)	Insgesamt	Eisen- industrie	Übrige Industrie 4)	zusammen
	1956	2 155	231	1 203	4 758	1 170	5 116	15 041	1 226	1 447	2 673
	1957	2 678	482	1 879	6 734	1 966	5 646	19 808	1 976	1 553	3 529
	1958	2 401	514	1 945	8 612	1 603	4 838	20 263	2 987	1 188	4 175
	1959	2 437	370	1 308	7 345	1 161	3 972	16 867	2 374	951	3 325
	1960	2 215	328	987	8 263	1 223	3 850	17 127	1 767	869	2 636
	1961	1 950	294	898	7 389	910	3 549	15 277	1 757	794	2 551
	März 61	2 201	385	912	7 955	1 149	3 624	16 520	1 688	801	2 489
	Juni "	2 097	344	848	8 179	1 194	3 774	16 716	1 681	906	2 587
	Sept. "	2 093	367	1 010	8 146	1 212	4 298	17 410	1 767	922	2 689
	Dez. "	1 950	294	906	7 391	909	3 430	15 161	1 757	794	2 551
	März 62	2 168	270	812	7 530	1 020	3 170	15 234			
	Juni "										

1) Ohne Einsatzkohle bei den Zechenkokereien, 2) Nur Sulcis, 3) Nur Stahlwerke, 4) Ohne Belgien.

b) geschätzt

Belegschaft und Leistung

Jahr Monat	Montan-Union-Länder								Vergleichsländer	
	Bundesrepublik ohne Saarland	Saarland	Frankreich	Belgien	Italien	Luxemburg	Niederlande	MONTAN-UNION	Großbritannien	U S A

Beschäftigte im Steinkohlen-Bergbau insgesamt in 1000

1959	472,5	59,5	228,6	127,8	4,1	-	61,2	953,5		
1960	490,2	-	213,3	108,9	3,9	-	58,6	874,9		
1961	465,8	-	204,5	95,0	3,7	-	56,9	825,1		
März 61	485,3		209,5	105,4	3,8	-	58,1	862,1		
Juni "	478,0		207,0	101,1	3,8	-	57,5	847,4		
Sept. "	469,9		204,4	97,9	3,7	-	57,1	833,0		
Dez. "	465,0		204,5	95,0	3,7	-	56,9	825,1		
März 62	456,5									
Juni "										
Sept. "										

Arbeiter a) insgesamt b) unter Tage in 1000

	a	b	a	b	a	b	a	b	a	b	a	b	a	b	a	b	a	b	a	b
1954	479,5	329,8	58,3	37,6	226,0	148,7	139,1	101,9	8,5	6,7	-	-	55,5	30,7	966,9	655,4	707,3	558,0	271,4	201,3
1955	479,0	329,2	57,5	37,0	215,1	140,9	140,9	106,8	6,5	4,9	-	-	54,5	30,4	955,4	649,2	704,1	557,0	256,4	178,3
1956	489,6	338,4	57,3	36,9	211,7	139,5	135,2	99,7	6,0	4,6	-	-	54,8	30,8	954,6	649,9	703,4	559,1	245,0	165,0
1957	495,1	343,7	58,5	38,0	213,0	142,2	145,0	109,4	5,5	4,2	-	-	55,9	31,5	973,0	669,0	710,3	566,0	243,2	.
1958	473,9	326,6	56,5	38,4	209,3	140,3	132,4	98,3	3,7	2,7	-	-	56,2	31,1	932,0	637,3	698,1	560,0	.	.
1959	424,5	289,3	53,1	36,7	202,5	135,6	114,7	84,4	3,6	2,6	-	-	53,8	29,5	852,2	578,1	659,9	534,0	.	.
1960	437,2	297,0	.	.	187,9	124,6	97,3	71,6	3,4	2,2	-	-	51,1	28,2	776,9	532,6	598,3	466,0	.	.
1961	278,0	.	.	.	179,7	119,1	84,2	61,2	3,2	2,0	-	-	49,2	.	728,8	487,8
März 61	432,6	294,3	3)	3)	184,2	121,7	94,0	69,1	3,3	2,1	-	-	50,4	27,9	764,5	515,1	580,0	463,0	.	.
Juni "	425,0	288,0	.	.	182,0	120,2	89,9	65,7	3,3	2,1	-	-	49,9	27,5	750,1	508,5	570,0	454,0	.	.
Sept. "	417,2	281,9	.	.	179,5	118,4	86,8	63,0	3,2	2,0	-	-	49,4	26,9	736,1	492,2	564,0	448,0	.	.
Dez. "	412,5	278,8	.	.	179,7	119,7	84,2	61,2	3,2	2,0	-	-	49,2	26,7	728,8	487,8	.	447,0	.	.
März 62	404,4
Juni "
Sept. "

Arbeiter im Eisenerz-Bergbau a) insgesamt b) unter Tage in 1000

1954	18,6	12,0	-	-	24,9	18,8	0,1	0,1	2,7	1,0	2,4	1,1	-	-	48,7	33,0	4,3	.	.	.
1955	18,8	12,4	-	-	24,7	18,5	0,1	0,1	4,0	1,5	2,5	1,2	-	-	49,9	33,7	4,6	.	.	.
1956	19,8	13,2	-	-	24,4	18,2	0,1	0,0	3,8	1,4	2,5	1,2	-	-	50,4	34,0	4,6	.	.	.
1957	20,9	14,4	-	-	24,6	18,3	0,1	0,1	3,6	1,3	2,4	1,1	-	-	51,5	35,1	4,1	.	.	.
1958	19,4	13,2	-	-	24,2	17,9	0,1	0,1	3,0	1,1	2,2	1,1	-	-	49,0	33,4	4,1	.	.	.
1959	17,8	19,1	-	-	23,7	.	.	.	2,9	.	2,1	.	-	-	46,5	31,5	3,9	.	.	.
1960	16,8	.	-	-	23,2	.	.	.	2,9	.	2,1	.	-	-	44,9	30,2	3,8	.	.	.
1961	15,6	.	-	-	2,0	.	-	-
März 61	16,6	.	.	.	23,1	.	.	.	2,9	.	2,0	.	-	-	44,6	30,0
Juni "	16,3	.	.	.	22,9	.	.	.	2,8	.	2,0	.	-	-	44,0	29,4
Sept. "	16,0	.	.	.	22,8	.	.	.	2,8	.	2,0	.	-	-	43,6	29,2
Dez. "	15,6	.	.	.	22,6	.	.	.	2,8	.	2,0	.	-	-	43,0	29,0
März 62
Juni "
Sept. "

Arbeiter in der Eisen schaffende Industrie

1955	152 518	26 131	122 355	49 401	54 002	17 497	6 984	428 888	1) 280 640	519 145
1956	158 387	26 959	125 942	52 213	55 318	18 265	7 250	444 334	286 010	509 231
1957	175 682	27 541	127 963	52 538	54 929	18 787	7 587	465 027	296 810	508 434
1958	166 647	27 739	126 360	51 341	51 083	18 855	7 964	449 989	291 070	411 565
1959	175 884	28 524	127 742	53 258	50 776	19 292	8 991	464 467	.	399 738
1960	.	.	131 690	54 442	52 897	19 353	9 261	482 453	.	449 888
1961	214 810	.	131 569	54 120	56 349	19 444	9 750	483 351	.	405 924
März 61	214 826	.	132 174	54 440	53 648	19 335	9 336	483 759	.	.
Juni "	216 231	.	131 767	54 745	54 998	19 399	9 348	486 488	.	.
Sept. "	215 766	.	132 559	54 782	55 710	19 485	9 662	487 964	.	.
Dez. "	212 119	.	131 569	54 120	56 349	19 444	9 750	483 351	.	.
März 62	210 181
Juni "
Sept. "

Schichtleistung im Steinkohlen-Bergbau je Mann unter Tage in kg

1955	1 544	1 810	1 583	1 252	867	-	1 486	1 517	1 733	2) 7 512
1956	1 564	1 819	1 645	1 266	949	-	1 496	1 545	1 733	7 820
1957	1 585	1 800	1 682	1 253	957	-	1 499	1 560	1 733	8 083
1958	1 642	1 797	1 680	1 261	1 039	-	1 521	1 598	1 786	8 510
1959	1 845	1 851	1 717	1 388	1 164	-	1 617	1 743	1 886	9 145
1960	.	.	1 798	1 577	1 346	-	1 789	1 917	1 971	9 633
1961	2 057	.	1 878	1 714	1 573	-	2 055	2 059	2 057	.
Juli 61	2 217	.	1 834	1 693	1 689	-	2 041	2 063	2 063	.
Aug. "	2 236	.	1 820	1 720	1 873	-	2 059	2 074	1 949	.
Sept. "	2 198	.	1 868	1 728	1 538	-	2 061	2 050	2 055	.
Okt. "	2 210	.	1 858	1 727	1 620	-	2 106	2 057	2 120	.
Nov. "	2 234	.	1 896	1 775	1 531	-	2 162	2 091	2 153	.
Dez. "	2 256	.	1 890	1 761	1 518	-	2 128	2 098	2 122	.
Jan. 62	2 300	.	1 907	1 768	1 251	-	2 106	2 126	2 164	.
Febr. "	2 320	.	1 932	1 776	1 091	-	2 161	2 144	2 194	.
März "	2 344	.	1 943	1 776	1 522	-	2 156	2 160	.	.
April "
Mai "
Juni "

1) Einschl. Röhrenwerke. 2) Leistung der Arbeiter insgesamt bei Tiefbauzechen. 3) In Bundesrepublik enthalten.

Löhne

31

Brutto-Stundenlöhne

in Landeswährung

	JD, Vj.-D., Monatsende	Montan-Union-Länder							Vergleichsländer	
		Bundesrepublik ohne Saarland	Saarland	Frankreich	Belgien	Italien	Luxemburg	Niederlande	Großbritannien	U S A
		DM	ffrs/DM	ffrs	bfrs	Lire	bfrs	hfl	£	\$
Steinkohlen-Bergbau	1955 D	2,44	241,80	220,60	33,78	198,76	-	2,27	.	.
	1956 "	2,96	266,22	238,30	35,56	215,11	-	2,40	.	.
	1957 "	3,20	295,52	268,93	41,95	225,04	-	2,78	.	.
	1958 "	3,25	331,11	300,08	42,93	231,22	-	2,96	.	.
	1959 "	3,27	.	314,69	43,34	244,23	-	3,01	.	.
	1960 "	3,41	DM 3,30	NF 3,24	44,13	270,61	-	3,20	.	.
	1961 " p)	3,74	.	3,39	45,31	283,91	-	3,41	.	.
	a) Arbeiter unter Tage insgesamt	1. Vj. 60	3,26	" 3,17	" 3,19	43,86	267,50	-	3,20	.
		2. " 60	3,35	" 3,23	" 3,24	44,21	269,83	-	3,18	.
		3. " 60	3,43	" 3,30	" 3,25	44,07	265,98	-	3,16	.
		4. " 60	3,61	" 3,49	" 3,25	44,58	279,42	-	3,19	.
		1. " 61	3,59	" 3,36	" 3,32	44,25	269,12	-	3,32	.
		2. " 61	3,66	" 3,42	" 3,35	45,00	284,96	-	3,31	.
		3. " 61	3,83	.	" 3,39	45,77	283,36	-	3,48	.
		4. " 61	3,88	.	" 3,48	46,28	299,04	-	3,54	.
	b) Arbeiter über Tage insgesamt	1955 D	1,74	152,05	160,72	23,12	164,23	-	1,32	.
		1956 "	1,82	171,01	176,90	24,46	175,44	-	1,43	.
		1957 "	1,99	191,91	198,20	28,59	175,27	-	1,60	.
		1958 "	2,05	219,33	222,01	29,13	183,00	-	1,72	.
		1959 "	2,15	.	233,20	29,10	183,09	-	1,70	.
		1960 "	2,35	DM 2,40	NF 2,42	29,65	195,67	-	1,95	.
		1961 "	2,59	.	2,54	30,11	220,84	-	2,20	.
		1. Vj. 60	2,23	" 2,24	" 2,36	29,35	199,23	-	1,95	.
		2. " 60	2,32	" 2,40	" 2,41	29,66	191,03	-	1,95	.
		3. " 60	2,33	" 2,40	" 2,44	30,12	193,28	-	1,96	.
		4. " 60	2,51	" 2,57	" 2,42	29,71	199,59	-	1,98	.
		1. " 61	2,50	" 2,52	" 2,49	29,30	214,41	-	2,16	.
		2. " 61	2,54	" 2,59	" 2,52	29,95	218,38	-	2,14	.
		3. " 61	2,63	" 2,57	" 2,57	31,06	217,75	-	2,26	.
		4. " 61	2,68	" 2,60	" 2,60	30,19	233,25	-	2,26	.
Eisenerz-Bergbau	Febr. 59	2,67	-	435,46	.	214,79	57,03	.	.	.
	Mai "	2,71	-	444,71	.	224,65	55,46	.	.	.
	Aug. "	2,81	-	444,61	.	216,76	55,95	.	.	.
	Nov. "	2,80	-	443,73	.	223,69	57,19	.	.	.
	Febr. 60	3,00	-	NF 4,56	.	224,74	59,15	.	.	.
	Mai "	2,98	-	" 4,72	.	227,95	58,75	.	.	.
	Aug. "	3,16	-	" 4,70	.	230,84	58,10	.	.	.
	Nov. "	3,16	-	" 4,72	.	237,18	59,86	.	.	.
	Febr. 61	3,28	-	" 4,94	.	234,63	60,61	.	.	.
	Mai "	3,35	-	" 4,91	.	238,53	59,31	.	.	.
	Aug. "	3,39	-	" 4,94	.	241,06	60,38	.	.	.
	Nov. "	3,41	-	" 5,03	.	258,65	59,42	.	.	.
	Febr. 62	3,47	-	.	.	.	61,29	.	.	.
	a) Arbeiter unter Tage insgesamt	Febr. 59	2,67	-	435,46	.	214,79	57,03	.	.
		Mai "	2,71	-	444,71	.	224,65	55,46	.	.
		Aug. "	2,81	-	444,61	.	216,76	55,95	.	.
		Nov. "	2,80	-	443,73	.	223,69	57,19	.	.
		Febr. 60	3,00	-	NF 4,56	.	224,74	59,15	.	.
		Mai "	2,98	-	" 4,72	.	227,95	58,75	.	.
		Aug. "	3,16	-	" 4,70	.	230,84	58,10	.	.
		Nov. "	3,16	-	" 4,72	.	237,18	59,86	.	.
		Febr. 61	3,28	-	" 4,94	.	234,63	60,61	.	.
		Mai "	3,35	-	" 4,91	.	238,53	59,31	.	.
		Aug. "	3,39	-	" 4,94	.	241,06	60,38	.	.
		Nov. "	3,41	-	" 5,03	.	258,65	59,42	.	.
		Febr. 62	3,47	-	.	.	.	61,29	.	.
	b) Arbeiter über Tage insgesamt	Febr. 59	1,96	-	307,91	.	198,65	42,14	.	.
		Mai "	2,01	-	319,05	.	206,62	41,16	.	.
		Aug. "	2,10	-	323,67	.	206,87	42,60	.	.
		Nov. "	2,15	-	317,89	.	205,36	43,15	.	.
		Febr. 60	2,33	-	NF 3,23	.	207,95	44,13	.	.
		Mai "	2,30	-	" 3,33	.	211,55	44,06	.	.
		Aug. "	2,41	-	" 3,41	.	211,40	44,19	.	.
		Nov. "	2,47	-	" 3,34	.	217,42	44,28	.	.
		Febr. 61	2,60	-	" 3,50	.	216,95	45,01	.	.
		Mai "	2,65	-	" 3,48	.	214,94	45,97	.	.
		Aug. "	2,65	-	" 3,59	.	224,36	46,60	.	.
		Nov. "	2,65	-	" 3,54	.	232,15	45,41	.	.
		Febr. 62	2,69	-	.	.	.	48,42	.	.
Eisen schaffende Industrie	März 59	3,16	297,19	252,56	40,38	307,28	47,61	2,16	.	.
	Juni "	3,17	319,45	251,12	40,66	309,26	47,20	2,17	.	.
	Sept. "	3,21	DM 3,02	253,41	41,59	308,57	48,70	2,32	.	.
	Dez. "	3,33	" 3,23	271,30	42,85	326,67	47,22	2,33	.	.
	März 60	3,28	" 3,22	NF 2,71	42,74	327,29	49,67	2,50	.	.
	Juni "	3,48	" 3,51	" 2,83	43,18	336,18	49,78	2,49	.	.
	Sept. "	3,61	" 3,69	" 2,90	43,56	332,07	50,17	2,50	.	.
	Dez. "	3,67	" 3,78	" 2,93	44,18	342,51	49,97	2,50	.	.
	Arbeiter insgesamt	März 61	3,68	" 3,66	" 3,01	43,72	348,81	51,18	2,56	.
		Juni "	3,74	" 3,69	" 3,04	44,17	360,40	51,77	2,70	.
		Sept. "	3,78	.	" 3,13	44,69	352,90	51,58	2,90	.
		Dez. "	3,86	.	" 3,22	45,26	367,99	50,86	2,91	.