


# STATISTISCHE BERICHTE




Herausgeber: Statistisches Bundesamt / Wiesbaden

---

Arb.-Nr. III/2/31

Erschienen am 14. September 1960



Bodennutzung 1960

Vorläufiges Ergebnis

über wichtige Nutzungsarten

Weitere Ergebnisse, z.T. in tieferer regionaler Gliederung,  
in den Veröffentlichungen aller Statistischen Landesämter  
unter der Nr. C I 1.


Nachdruck – auch auszugsweise – nur mit Quellenangabe gestattet.

Die Nutzung der Bodenafläche nach dem Stand im Frühjahr wird durch die alljährliche Bodennutzungshaupterhebung ermittelt, die sich neuerdings neben den Anbauflächen der Ackerfrüchte im sog. Hauptfruchtbau auch auf die früher bei der Vorerhebung ermittelten Nutzungsarten der übrigen Flächen erstreckt. Die Bodennutzungshaupterhebung wurde nach mehrjähriger repräsentativer Durchführung in diesem Jahr in Verbindung mit der seit 1949 erstmalig wieder stattfindenden Landwirtschaftszählung allgemein (total) durchgeführt. Dabei wurden zur Vereinfachung des sehr umfangreichen Betriebsbogens der Landwirtschaftszählung die weniger wichtigen Nutzungsarten zu Nutzungsgruppen zusammengefaßt und danach im Wege der Schätzung durch örtliche Sachverständige der Gemeinden auf die betreffenden Arten aufgegliedert. Erhebungsstichtag war der 31. Mai. Im Anschluß daran wurde wie zuletzt 1957 wieder eine Nachprüfung in einer bestimmten Anzahl von Betrieben - die nach einem Zufallsverfahren ausgelost worden waren - vorgenommen, um die Genauigkeit der Auskünfte zu prüfen und die Größe der Auskunftsfehler festzustellen. Infolge des etwas späteren Erhebungstermins und der Arbeitshäufung durch die Betriebszählung war bei der Aufbereitung der Erhebungs- und Nachprüfungszahlen - trotz der Beschränkung des vorläufigen Ergebnisses auf die in dieser Jahreszeit wichtigsten Nutzungsarten der Erntestatistik - eine gewisse Verspätung gegenüber früheren Jahren nicht zu vermeiden.

Die nunmehr vorliegenden Zahlen über die Flächen verschiedener Ackerfrüchte und der Dauerwiesen stellen vorläufige Ergebnisse dar, die zum Ausgleich der Auskunftsfehler bereits auf Grund der Nachprüfung durch Zu- oder Abschläge berichtigt wurden. Weitere vorläufige Ergebnisse können in diesem Jahr nicht erstellt werden. Die endgültigen Ergebnisse sind in ausführlicher Darstellung im November zu erwarten. Danach werden auch regionale Ergebnisse in der bei Totalerhebungen üblichen Gliederung bekanntgegeben.

Der Anbau der Ackerfrüchte stand in diesem Jahr wieder unter dem Einfluß der betriebs- und marktwirtschaftlichen Veränderungen und der Witterung. In erster Linie ist die fortschreitende Umstellung von menschlicher und tierischer auf motorische Arbeit zu erwähnen, die in der Zunahme der Traktoren und Mähdrescher am stärksten zum Ausdruck kommt. Dabei wurden auf dem Acker einerseits bisherige Haferflächen frei, während andererseits für eine bessere Arbeitsverteilung frühreifende Fruchtarten wie Raps und Rüben, Wintergerste und mittelfrühe (statt spätere) Kartoffelsorten verstärkt angebaut wurden. Vom Markt her wirkten noch die vorjährigen gesetzlichen Preisherabsetzungen für Roggen, Raps und Rüben und die damals außergewöhnlich guten Absatzverhältnisse für Frühkartoffeln nach, ferner die im Vorjahr eingeführte Abnahmebeschränkung für Zuckerrüben, die aber infolge der damals verhältnismäßig niedrigen Hektarerträge weithin bedeutungslos wurde.

Die Witterung war im letzten Herbst für die Bestellungsarbeiten zunächst ungünstig. Infolge der außergewöhnlichen Trockenheit waren die Böden ausgedörrt und vielfach verhärtet, so daß die Winterölfrüchte und die Wintergerste, die schon im Früherbst ausgesät werden müssen, vielfach erst verspätet und nicht überall im vorgesehenen Umfang in den Boden gebracht werden konnten. Für die Wintersaaten der Brotgetreidearten kam dagegen der Witterungsumschwung in der zweiten Oktoberhälfte mit seinen ergiebigen Niederschlägen im allgemeinen noch zur rechten Zeit, und die ausgebrachten Saaten konnten sich bis zu dem verhältnismäßig späten Eintritt des Winters noch gut entwickeln. Der kurze Winter brachte neben einer bedeutenderen Kälteperiode, in der die Saaten nahezu im ganzen Bundesgebiet durch Schnee geschützt waren, meistens nur mäßige Fröste, ferner im ganzen recht erhebliche Niederschläge. Die Brotgetreidearten kamen fast überall gut durch den Winter. Bei der Wintergerste und den Winterölfrüchten ergaben sich dagegen infolge ihrer ungünstigen Bestellungsverhältnisse größere Auswinterungsschäden, die jedoch unter dem Durchschnitt der letzten Jahre blieben. Bei der Wintergerste kamen gebietsweise noch Schäden durch die



### Berichtigung

Infolge nachträglicher Berichtigungen in Schleswig-Holstein ergeben sich in den Zahlenübersichten folgende Änderungen.

#### Auf Seite 4, Anbauflächen in 1 000 ha

|                     | <u>setze</u> | <u>statt</u> |                      | <u>setze</u> | <u>statt</u> |
|---------------------|--------------|--------------|----------------------|--------------|--------------|
| Hafer               | 748,3        | 747,0        | Mittelfrühe Kart.    | 354,4        | 352,7        |
| Sommernenggetreide  | 367,3        | 365,8        | Mittelsp.u.sp.Kart.  | 617,9        | 617,0        |
| Futtergetreide zus. | 2 088,9      | 2 086,1      | zusammen             | 972,3        | 969,7        |
| Getreide insgesamt  | 4 874,5      | 4 871,7      | Kartoffeln insgesamt | 1 036,4      | 1 033,8      |

#### Noch auf Seite 4, Veränderungen in 1 000 ha und in vH

|                        | <u>setze</u> | <u>statt</u> | <u>setze</u> | <u>statt</u> | <u>setze</u> | <u>statt</u> | <u>setze</u> | <u>statt</u> |
|------------------------|--------------|--------------|--------------|--------------|--------------|--------------|--------------|--------------|
| Hafer                  | 63,2         | 64,5         | 7,8          | 8,0          | 163,2        | 164,5        | 17,9         | 18,1         |
| Sommernenggetreide     | 6,1          | 4,6          | 1,7          | 1,3          | 14,3         | 12,8         | 4,1          | 3,6          |
| Futtergetreide zus.    | 34,9         | 37,7         | 1,6          | 1,8          | 23,2         | 26,0         | 1,1          | 1,2          |
| Getreide insgesamt     | 90,7         | 93,5         | 1,8          | 1,9          | 21,7         | 24,5         | 0,4          | 0,5          |
| Mittelfrühe Kartoffeln | 77,2         | 75,5         | 27,9         | 27,2         | .            | .            | .            | .            |
| Mittelsp.u.sp. Kart.   | 104,2        | 105,1        | 14,4         | 14,6         | .            | .            | .            | .            |
| zusammen               | 27,0         | 29,6         | 2,7          | 3,0          | 92,0         | 94,6         | 8,6          | 8,9          |
| Kartoffeln insgesamt   | 17,0         | 19,6         | 1,6          | 1,9          | 89,0         | 91,6         | 7,9          | 8,1          |

#### Auf Seite 6, Zu- und Abschläge in vH

|                     | <u>setze</u> | <u>statt</u> |                      | <u>setze</u> | <u>statt</u> |
|---------------------|--------------|--------------|----------------------|--------------|--------------|
| Hafer               | 1,1          | 1,0          | Mittelfrühe Kart.    | 1,2          | 0,7          |
| Sommernenggetreide  | 1,1          | 0,7          | Mittelsp.u.sp.Kart.  | 0,3          | 0,2          |
| Futtergetreide zus. | 2,0          | 1,8          | zusammen             | 0,6          | 0,4          |
| Getreide insgesamt  | 2,4          | 2,3          | Kartoffeln insgesamt | 0,7          | 0,4          |

#### Auf Seite 11, Anbauflächen in ha

|                     | <u>setze</u>                   | <u>statt</u> |  | <u>setze</u>                   | <u>statt</u> |
|---------------------|--------------------------------|--------------|--|--------------------------------|--------------|
|                     | <u>Hafer</u>                   |              |  | <u>Sommernenggetreide</u>      |              |
| Schleswig-Holstein  | 61 126                         | 59 803       |  | 68 343                         | 66 866       |
| Bundesgebiet        | 748 275                        | 746 952      |  | 367 279                        | 365 802      |
|                     | <u>Futtergetreide zus.</u>     |              |  | <u>Getreide insgesamt</u>      |              |
| Schleswig-Holstein  | 204 436                        | 201 636      |  | 407 795                        | 404 995      |
| Bundesgebiet        | 2 088 917                      | 2 086 117    |  | 4 874 537                      | 4 871 737    |
| <u>Auf Seite 13</u> | <u>Mittelfrühe Kartoffeln</u>  |              |  | <u>Mittelspäte u.sp. Kart.</u> |              |
| Schleswig-Holstein  | 25 598                         | 23 886       |  | 13 343                         | 12 455       |
| Bundesgebiet        | 354 433                        | 352 721      |  | 617 863                        | 616 975      |
|                     | <u>Spätkartoffeln zusammen</u> |              |  | <u>Kartoffeln insgesamt</u>    |              |
| Schleswig-Holstein  | 38 941                         | 36 341       |  | 42 144                         | 39 544       |
| Bundesgebiet        | 972 296                        | 969 696      |  | 1 036 392                      | 1 033 792    |

Die Vorzeichen auf den Seiten 4 und 6 bleiben unverändert. Auf Grund weiterer (noch nicht abgeschlossener) Prüfungen in Schleswig-Holstein können sich noch nachträgliche Berichtigungen für Ackerfutterpflanzen und Dauergrünland ergeben.

im Frühjahr wieder einsetzende Trockenheit dazu. Bei der Luzerne waren ebenfalls größere und beim Klee sogar überdurchschnittliche Schäden zu verzeichnen, die auf die herbstliche Trockenheit und die dadurch bedingte starke Vermehrung der Mäuse zurückzuführen sind. So mußten im Bundesgebiet rd. 80 000 ha Winterfrüchte und überwinternde Futterpflanzen im Frühjahr wieder umgepflügt und ersatzweise mit Sommerfrüchten oder entsprechenden Futterpflanzen bestellt werden gegen nur rd. 20 000 ha im Vorjahr. Das Frühjahr brachte schon ziemlich bald mildes und trockenes Wetter, das für die Feldarbeiten günstig war.

Auswinterung im Bundesgebiet ohne Berlin<sup>1)</sup>

| Fruchtart          | 1960                    | JD<br>1954/59 | 1959 | 1958 | 1957 | 1956 | 1955 | 1954 |
|--------------------|-------------------------|---------------|------|------|------|------|------|------|
|                    | in vH der Aussaatfläche |               |      |      |      |      |      |      |
| Winterroggen       | 0,6                     | 2,2           | 0,4  | 0,8  | 1,8  | 3,8  | 3,7  | 2,6  |
| Winterweizen       | 0,5                     | 8,1           | 0,4  | 1,1  | 1,5  | 17,6 | 2,7  | 25,5 |
| Spelz, Emmer       | 0,3                     | 2,8           | 0,2  | 0,4  | 0,3  | 7,4  | 1,6  | 7,0  |
| Wintergerste       | 3,5                     | 17,4          | 0,4  | 0,9  | 0,7  | 33,6 | 1,7  | 66,9 |
| Wintermenggetreide | 0,5                     | 5,1           | 0,3  | 0,9  | 1,7  | 17,0 | 2,9  | 7,6  |
| Winterraps         | 7,4 <sup>2)</sup>       | 12,7          | 2,3  | 12,1 | 2,0  | 15,2 | 10,1 | 34,7 |
| Winterrüben        | 14,2                    | 11,5          | 0,5  | 3,7  | 2,5  | 13,4 | 12,8 | 35,8 |
| Klee und Klee gras | 10,1                    | 7,0           | 1,2  | 3,3  | 2,9  | 16,2 | 2,6  | 15,5 |
| Luzerne            | 3,2                     | 3,7           | 0,8  | 2,2  | 2,5  | 10,4 | 2,0  | 4,5  |

1) Aus Bericht III/4/291. - 2) Ohne Schleswig-Holstein und Niedersachsen.

Im ganzen ließen sich die Anbaupläne der Betriebsinhaber unter diesen teilweise entgegengesetzten Einflüssen im Berichtsjahr 1959/60 nicht bei allen Fruchtarten so weitgehend verwirklichen wie im Vorjahr mit seinen außergewöhnlich günstigen Bestellungs- und Überwinterungsverhältnissen. Beim Getreidebau ergibt sich im Bundesgebiet nach bisher fortschreitender Erweiterung erstmalig wieder ein geringer Rückgang, an dem sowohl die Gruppe der Brotgetreidearten als auch die Gruppe der Futter- und Industriegetreidearten beteiligt ist. Dabei hat sich die schon länger beobachtete Verlagerung vom Roggen zum Weizen und vom Hafer zur Gerste fortgesetzt. Bei den Kartoffeln hat sich - auf einer im ganzen noch etwas weiter eingeschränkten Gesamtfläche - die aus den Vorjahren bekannte Verlagerung von den späteren zu den mittelfrühen Sorten verstärkt, während der bisherige Rückgang des Frühkartoffelbaus durch einen kräftigen Wiederanstieg abgelöst wurde. Bei den Zuckerrüben ist die in der Nachkriegszeit schon fast verdoppelte Anbaufläche nochmals etwas ausgedehnt worden, während bei den Futter- und Kohlrüben zusammen die bisherigen Einschränkungen zum Stillstand gekommen sind. Der Ölfruchtbau hat seine vorjährige Einbuße fast wieder aufgeholt. Bei den für die Heugewinnung wichtigen Klee-, Luzerne- und Wiesenflächen zusammen hat sich der bisher mit gewissen Schwankungen abgezeichnete Rückgang fortgesetzt.

Entwicklung der wichtigsten Anbauflächen auf dem Ackerland und der Dauerwiesen im  
Bundesgebiet ohne Berlin

Vorläufige Ergebnisse für 1960

| Nutzungsart                      | Fläche            |                   |           | Zu- {+} bzw. Abnahme {-} |        |            |        |    |  |
|----------------------------------|-------------------|-------------------|-----------|--------------------------|--------|------------|--------|----|--|
|                                  | 1960<br>vorläufig | 1959<br>endgültig | JD1954/59 | 1960 gegen               |        |            |        |    |  |
|                                  |                   |                   |           | 1959                     |        | JD 1954/59 |        |    |  |
|                                  | 1 000 ha          |                   |           | vH                       |        | 1 000 ha   |        | vH |  |
| Getreide                         |                   |                   |           |                          |        |            |        |    |  |
| Winterroggen                     | 1 279,0           | 1 380,4           | 1 442,2   | - 101,4                  | - 7,3  | - 163,2    | - 11,3 |    |  |
| Sommerroggen                     | 28,6              | 44,5              | 43,9      | - 15,9                   | - 35,7 | - 15,3     | - 34,8 |    |  |
| Roggen zusammen 1)               | 1 307,6           | 1 424,9           | 1 486,1   | - 117,3                  | - 8,2  | - 178,5    | - 12,0 |    |  |
| Winterweizen                     | 1 280,7           | 1 211,0           | 1 068,0   | + 69,7                   | + 5,8  | + 212,7    | + 19,9 |    |  |
| Spelz, Emmer                     | 3,1               | 8,0               | 7,9       | - 4,9                    | - 61,8 | - 4,8      | - 61,8 |    |  |
| Sommerweizen                     | 102,3             | 122,6             | 147,4     | - 20,3                   | - 16,5 | - 45,1     | - 30,6 |    |  |
| Weizen zusammen                  | 1 386,1           | 1 341,6           | 1 223,4   | + 44,5                   | + 3,3  | + 162,7    | + 13,3 |    |  |
| Wintermenggetreide               | 85,6              | 70,3              | 68,6      | + 15,3                   | + 21,9 | + 17,0     | + 24,9 |    |  |
| Brotgetreide zusammen 1)         | 2 779,3           | 2 836,7           | 2 778,0   | - 57,4                   | - 2,0  | + 1,3      | + 0,0  |    |  |
| Wintergerste                     | 260,1             | 238,8             | 160,3     | + 21,3                   | + 9,0  | + 99,8     | + 62,3 |    |  |
| Sommergerste                     | 713,2             | 712,3             | 687,3     | + 0,9                    | + 0,1  | + 25,9     | + 3,8  |    |  |
| Gerste zusammen                  | 973,4             | 951,1             | 847,6     | + 22,3                   | + 2,3  | + 125,8    | + 14,8 |    |  |
| Hafer                            | 747,0             | 811,5             | 911,5     | - 64,5                   | - 8,0  | - 164,5    | - 18,1 |    |  |
| Sommermenggetreide               | 365,8             | 361,2             | 353,0     | + 4,6                    | + 1,3  | + 12,8     | + 3,6  |    |  |
| Futtergetreide zusammen          | 2 086,1           | 2 123,8           | 2 112,1   | - 37,7                   | - 1,8  | - 26,0     | - 1,2  |    |  |
| Körnermais                       | 6,3               | 4,7               | 6,1       | + 1,6                    | + 32,6 | + 0,2      | + 3,7  |    |  |
| Getreide insgesamt 1)            | 4 871,7           | 4 965,2           | 4 896,2   | - 93,5                   | - 1,9  | - 24,5     | - 0,5  |    |  |
| Hackfrüchte                      |                   |                   |           |                          |        |            |        |    |  |
| Gewöhnliche Frühkartoffeln       | .                 | 37,8              | 43,3      | .                        | .      | .          | .      |    |  |
| Vorgekeimte "                    | .                 | 16,3              | 17,8      | .                        | .      | .          | .      |    |  |
| zusammen                         | 64,1              | 54,1              | 61,1      | + 10,0                   | + 18,5 | + 3,0      | + 4,9  |    |  |
| Mittelfrühe Kartoffeln           | 352,7             | 277,2             | .         | + 75,5                   | + 27,2 | .          | .      |    |  |
| Mittelspäte und späte Kartoffeln | 617,0             | 722,1             | .         | - 105,1                  | - 14,6 | .          | .      |    |  |
| zusammen                         | 969,7             | 999,3             | 1 064,3   | - 29,6                   | - 3,0  | - 94,6     | - 8,9  |    |  |
| Kartoffeln insgesamt             | 1 033,8           | 1 053,4           | 1 125,4   | - 19,6                   | - 1,9  | - 91,6     | - 8,1  |    |  |

noch: Entwicklung der wichtigsten Anbauflächen auf dem Ackerland und den Dauerwiesen im Bundesgebiet ohne Berlin

Vorläufige Ergebnisse für 1960

| Nutzungsart              | Fläche            |                   |            | Zu- (+) bzw. Abnahme (-)<br>1960 gegen |          |            |        |
|--------------------------|-------------------|-------------------|------------|--|----------|------------|--------|
|                          | 1960<br>vorläufig | 1959<br>endgültig | JD 1954/59 | 1959                                   |          | JD 1954/59 |        |
|                          | 1 000 ha          |                   |            | vH                                     | 1 000 ha | vH         |        |
| noch: Hackfruchte        |                   |                   |            |  |          |            |        |
| Zuckerrüben              | 293,2             | 287,2             | 269,2      | + 6,0                                  | + 2,1    | + 24,0     | + 8,9  |
| Futterrüben              | 454,2             | 443,9             | 472,4      | + 10,3                                 | + 2,3    | - 18,2     | - 3,8  |
| Kohlrüben                | 62,9              | 72,4              | 72,7       | - 9,5                                  | - 13,1   | - 9,8      | - 13,4 |
| zusammen                 | 810,4             | 803,5             | 814,3      | + 6,9                                  | + 0,9    | - 3,9      | - 0,5  |
| Ölfrüchte                |                   |                   |            |  |          |            |        |
| Winterraps               | 25,0              | 20,0              | 14,7       | + 5,0                                  | + 24,6   | + 10,3     | + 69,2 |
| Sommerraps               | 6,0               | 5,5               | 5,3        | + 0,5                                  | + 9,8    | + 0,7      | + 13,3 |
| Raps zusammen            | 31,0              | 25,5              | 20,1       | + 5,5                                  | + 21,4   | + 10,9     | + 54,4 |
| Rübsen                   | 1,9               | 2,0               | 1,6        | - 0,1                                  | - 2,9    | + 0,3      | + 19,1 |
| Raps und Rübsen zusammen | 32,9              | 27,5              | 21,7       | + 5,4                                  | + 19,6   | + 11,2     | + 51,7 |
| Mohn                     | 0,2               | 0,2               | 0,7        | - 0,0                                  | - 13,0   | - 0,5      | - 70,4 |
| Ölfrüchte insgesamt      | 33,1              | 27,8              | 22,4       | + 5,3                                  | + 19,3   | + 10,7     | + 47,8 |
| Futterpflanzen           |                   |                   |            |  |          |            |        |
| Klee und Klee gras       | 454,6             | 514,2             | 515,9      | - 59,6                                 | - 11,6   | - 61,3     | - 11,9 |
| Luzerne                  | 150,4             | 151,1             | 205,6      | - 0,7                                  | - 0,5    | - 55,2     | - 26,8 |
| Ackerwiese               | 143,6             | 165,7             | 146,2      | - 22,0                                 | + 13,3   | - 2,5      | - 1,7  |
| zusammen                 | 748,6             | 831,0             | 867,6      | - 82,4                                 | - 9,9    | - 119,0    | - 13,7 |
| Dauerwiesen              |                   |                   |            |  |          |            |        |
| Wiesen mit 1 Schnitt     | 804,9             | 793,2             | 798,8      | + 11,7                                 | + 1,5    | + 6,1      | + 0,8  |
| " " 2 und mehr Schnitten | 2 719,7           | 2 756,6           | 2 751,5    | - 36,9                                 | - 1,3    | - 31,8     | - 1,2  |
| zusammen                 | 3 524,6           | 3 549,8           | 3 550,3    | - 25,2                                 | - 0,7    | - 25,7     | - 0,7  |

1) Die Anbaufläche von Roggen 1960 wird vom Sachverständigenausschuß für die Besonderen Erntermittlungen nach ergänzenden Anhaltspunkten vorläufig auf 1 360 000 ha beziffert (statt 1 308 000 ha). Daraus ergeben sich vorläufig auch entsprechend größere Flächen für Brotgetreide zusammen und Getreide insgesamt und entsprechend abweichende Veränderungszahlen gegen 1959 und 1954/59.

Berichtigung der vorläufigen Ergebnisse der Bodennutzungserhebung 1960

Bundesgebiet ohne Berlin

Vorgenommene Zu- und Abschläge in vH der unberichtigten Flächen  
1960 vorläufig, 1959 endgültig.

| Nutzungsart                      | 1960  | 1959  | Nutzungsart              | 1960  | 1959  |
|----------------------------------|-------|-------|--------------------------|-------|-------|
| Getreide                         |       |       | noch: Hackfrüchte        |       |       |
| Winterroggen                     | + 1,8 | + 6,9 | Zuckerrüben              | + 0,8 | + 0,2 |
| Sommerroggen                     | + 1,7 | + 7,2 | Futterrüben              | - 3,3 | - 5,4 |
| Roggen zusammen                  | + 1,8 | + 6,9 | Kohlrüben                | - 1,6 | - 2,3 |
| Winterweizen                     | + 3,6 | + 4,1 | zusammen                 | - 1,7 | - 3,2 |
| Spelz, Emmer                     | - 0,2 | + 1,1 |                          |       |       |
| Sommerweizen                     | + 3,7 | + 4,3 | Ölfrüchte                |       |       |
| Weizen zusammen                  | + 3,6 | + 4,1 | Winterrapss              | + 2,0 | - 0,3 |
| Winterangetreide                 | + 0,6 | + 6,0 | Sommerraps               | + 1,7 | - 0,7 |
| Brutgetreide zusammen            | + 2,6 | + 5,5 | Raps zusammen            | + 1,9 | - 0,4 |
|                                  |       |       | Rübsen                   | - 0,1 | + 0,4 |
| Wintergerste                     | + 3,0 | + 5,9 | Raps und Rübsen zusammen | + 1,8 | - 0,4 |
| Sommergerste                     | + 2,9 | + 5,3 | Mohn                     | -     | + 4,7 |
| Gerste zusammen                  | + 3,0 | + 5,5 | Ölfrüchte insgesamt      | + 1,8 | - 0,3 |
| Hafer                            | + 1,0 | + 3,6 |                          |       |       |
| Sommermenggetreide               | + 0,7 | + 3,9 | Futterpflanzen           |       |       |
| Futtergetreide zusammen          | + 1,8 | + 4,5 | Klee und Klee gras       | + 0,0 | - 2,2 |
|                                  |       |       | Luzerne                  | + 0,6 | - 1,8 |
| Kornmais                         | + 2,3 | - 0,4 | Ackerwiese               | + 1,3 | - 9,3 |
|                                  |       |       | zusammen                 | + 0,4 | - 3,6 |
| Getreide insgesamt               | + 2,3 | + 5,1 |                          |       |       |
| Hackfrüchte                      |       |       | Dauerwiesen              |       |       |
| Gewöhnliche Frühkartoffeln       | .     | + 2,9 | Wiesen mit 1 Schnitt     | + 1,4 | + 1,1 |
| Vorgekeimte "                    | .     | + 2,3 | " " 2 und mehr Schnitten | + 1,2 | + 0,7 |
| zusammen                         | + 0,8 | + 2,7 | zusammen                 | + 1,2 | + 0,8 |
| Mittelfrühe Kartoffeln           | + 0,7 | + 4,0 |                          |       |       |
| Mittelspäte und späte Kartoffeln | + 0,2 | + 2,2 |                          |       |       |
| zusammen                         | + 0,4 | + 2,7 |                          |       |       |
| Kartoffeln insgesamt             | + 0,4 | + 2,7 |                          |       |       |

T a b e l l e n t e i l



Vorläufige Ergebnisse der Bodennutzungserhebung 1960  
in

| Lfd.<br>Nr. | Land                     | Jahr | Roggen            |                   |               |
|-------------|--------------------------|------|-------------------|-------------------|---------------|
|             |                          |      | Winter-<br>frucht | Sommer-<br>frucht | zu-<br>sammen |
| 1           | Schleswig-Holstein       | 1960 | 112 580           | 2 609             | 115 189       |
| 2           | " "                      | 1959 | 108 304           | 3 232             | 111 536       |
| 3           | Hamburg                  | 1960 | 2 143             | 80                | 2 223         |
| 4           | "                        | 1959 | 2 240             | 95                | 2 335         |
| 5           | Niedersachsen            | 1960 | 421 418           | 10 464            | 431 882       |
| 6           | "                        | 1959 | 428 304           | 12 247            | 440 551       |
| 7           | Bremen                   | 1960 | 1 040             | 37                | 1 077         |
| 8           | "                        | 1959 | 984               | 44                | 1 028         |
| 9           | Nordrhein-Westfalen      | 1960 | 265 028           | 3 169             | 268 197       |
| 10          | " "                      | 1959 | 268 018           | 11 129            | 279 147       |
| 11          | Hessen                   | 1960 | 119 318           | 416               | 119 734       |
| 12          | "                        | 1959 | 128 789           | 362               | 129 151       |
| 13          | Rheinland-Pfalz          | 1960 | 79 278            | 2 099             | 81 377        |
| 14          | " "                      | 1959 | 89 380            | 2 104             | 91 484        |
| 15          | Baden-Württemberg        | 1960 | 32 838            | 1 491             | 34 329        |
| 16          | " "                      | 1959 | 34 711            | 2 320             | 37 031        |
| 17          | Bayern                   | 1960 | 238 924           | 7 673             | 246 597       |
| 18          | "                        | 1959 | 312 631           | 12 721            | 325 352       |
| 19          | Saarland                 | 1960 | 6 443             | 593               | 7 036         |
| 20          | "                        | 1959 | 6 991             | 255               | 7 246         |
| 21          | Bundesgebiet ohne Berlin | 1960 | 1 279 010         | 28 631            | 1 307 641     |
| 22          | " " "                    | 1959 | 1 380 352         | 44 509            | 1 424 861     |
| 23          | Berlin (West)            | 1960 | 1 176             | 37                | 1 213         |
| 24          | " "                      | 1959 | 1 153             | 55                | 1 208         |

in Vergleich mit endgültigen Vorjahrsergebnissen

Hektar

| Weizen            |                 |                   |               | Winter-<br>meng-<br>getreide | Brot-<br>getreide<br>zusammen | Lfd.<br>Nr. |
|-------------------|-----------------|-------------------|---------------|------------------------------|-------------------------------|-------------|
| Winter-<br>frucht | Spelz,<br>Emmer | Sommer-<br>frucht | zu-<br>sammen |                              |                               |             |
| 73 959            | -               | 14 195            | 88 154        | -                            | 203 343                       | 1           |
| 66 439            | -               | 19 894            | 86 333        | -                            | 197 869                       | 2           |
| 936               | -               | 227               | 1 163         | 32                           | 3 418                         | 3           |
| 765               | -               | 305               | 1 070         | 20                           | 3 425                         | 4           |
| 146 061           | -               | 32 603            | 178 664       | 6 108                        | 616 654                       | 5           |
| 128 317           | -               | 44 291            | 172 608       | 3 110                        | 616 269                       | 6           |
| 180               | -               | 94                | 274           | 15                           | 1 366                         | 7           |
| 146               | -               | 88                | 234           | 30                           | 1 297                         | 8           |
| 172 106           | -               | 8 250             | 180 356       | 29 586                       | 478 139                       | 9           |
| 167 365           | -               | 12 041            | 179 406       | 29 182                       | 487 735                       | 10          |
| 123 639           | 63              | 3 638             | 127 340       | 2 367                        | 249 441                       | 11          |
| 119 233           | 60              | 4 522             | 123 815       | 1 472                        | 254 438                       | 12          |
| 105 906           | .               | 4 427             | 110 333       | 8 265                        | 199 975                       | 13          |
| 95 864            | .               | 4 833             | 100 697       | 5 448                        | 197 629                       | 14          |
| 231 126           | 2 987           | 6 184             | 240 297       | 13 885                       | 288 511                       | 15          |
| 235 606           | 7 927           | 4 616             | 248 149       | 9 975                        | 295 155                       | 16          |
| 417 030           | -               | 31 746            | 448 776       | 24 497                       | 719 870                       | 17          |
| 388 034           | .               | 30 991            | 419 025       | 20 421                       | 764 793                       | 18          |
| 9 750             | -               | 950               | 10 700        | 883                          | 18 619                        | 19          |
| 9 277             | -               | 1 019             | 10 296        | 595                          | 18 137                        | 20          |
| 1 280 693         | 3 050           | 102 314           | 1 386 057     | 85 638                       | 2 779 336                     | 21          |
| 1 211 046         | 7 987           | 122 600           | 1 341 633     | 70 253                       | 2 836 747                     | 22          |
| 27                | -               | 59                | 86            | 1                            | 1 300                         | 23          |
| 20                | -               | 40                | 60            | 8                            | 1 276                         | 24          |

noch: Vorläufige Ergebnisse der Bodennutzungserhebung 1960  
in

| Lfd.<br>Nr. | Land                     | Jahr | Gerste            |                   |               |
|-------------|--------------------------|------|-------------------|-------------------|---------------|
|             |                          |      | Winter-<br>frucht | Sommer-<br>frucht | zu-<br>sammen |
| 1           | Schleswig-Holstein       | 1960 | 31 533            | 43 434            | 74 967        |
| 2           | " "                      | 1959 | 24 096            | 46 892            | 70 988        |
| 3           | Hamburg                  | 1960 | 449               | 389               | 838           |
| 4           | "                        | 1959 | 350               | 395               | 745           |
| 5           | Niedersachsen            | 1960 | 79 435            | 44 344            | 123 779       |
| 6           | "                        | 1959 | 74 404            | 44 370            | 118 774       |
| 7           | Preußen                  | 1960 | 64                | 90                | 154           |
| 8           | "                        | 1959 | 41                | 107               | 148           |
| 9           | Nordrhein-Westfalen      | 1960 | 89 739            | 27 942            | 117 681       |
| 10          | " "                      | 1959 | 86 235            | 27 605            | 113 840       |
| 11          | Hessen                   | 1960 | 21 274            | 30 284            | 51 558        |
| 12          | "                        | 1959 | 20 900            | 30 396            | 51 296        |
| 13          | Rheinland-Pfalz          | 1960 | 10 313            | 60 723            | 71 036        |
| 14          | " "                      | 1959 | 9 243             | 63 368            | 72 611        |
| 15          | Baden-Württemberg        | 1960 | 9 414             | 143 701           | 153 115       |
| 16          | " "                      | 1959 | 4 728             | 149 124           | 153 852       |
| 17          | Bayern                   | 1960 | 17 175            | 359 328           | 376 503       |
| 18          | "                        | 1959 | 18 072            | 347 189           | 365 261       |
| 19          | Saarland                 | 1960 | 746               | 2 986             | 3 732         |
| 20          | "                        | 1959 | 686               | 2 853             | 3 539         |
| 21          | Bundesgebiet ohne Berlin | 1960 | 260 142           | 713 221           | 973 363       |
| 22          | " " "                    | 1959 | 238 755           | 712 299           | 951 054       |
| 23          | Berlin (West)            | 1960 | 13                | 31                | 44            |
| 24          | " "                      | 1959 | 13                | 53                | 66            |

1) Vorläufig geschätzt (Vorjahrszahl)

in Vergleich mit endgültigen Vorjahrsergebnissen  
Hektar

| Hafer   | Sommer-<br>meng-<br>getreide | Futter-<br>getreide<br>zusammen | Körner-<br>mais   | Getreide<br>ins-<br>gesamt | Lfd.<br>Nr. |
|---------|------------------------------|---------------------------------|-------------------|----------------------------|-------------|
| 59 803  | 66 866                       | 201 636                         | 16                | 404 995                    | 1           |
| 63 586  | 75 912                       | 210 486                         | 4                 | 408 359                    | 2           |
| 631     | 732                          | 2 201                           | 6                 | 5 625                      | 3           |
| 895     | 815                          | 2 455                           | 0                 | 5 880                      | 4           |
| 157 983 | 115 955                      | 397 717                         | 147               | 1 014 518                  | 5           |
| 177 725 | 115 871                      | 412 370                         | 26                | 1 028 665                  | 6           |
| 443     | 520                          | 1 117                           | 3                 | 2 486                      | 7           |
| 541     | 564                          | 1 253                           | 11                | 2 556                      | 8           |
| 99 080  | 66 118                       | 282 879                         | 145 <sup>1)</sup> | 761 163                    | 9           |
| 97 044  | 74 073                       | 284 957                         | 145               | 772 837                    | 10          |
| 88 119  | 13 388                       | 153 065                         | 432               | 402 938                    | 11          |
| 93 067  | 8 930                        | 153 293                         | 276               | 408 007                    | 12          |
| 80 189  | 11 402                       | 162 627                         | 512               | 363 114                    | 13          |
| 82 240  | 7 866                        | 162 717                         | 478               | 360 824                    | 14          |
| 67 064  | 44 510                       | 264 689                         | 3 847             | 557 047                    | 15          |
| 75 465  | 40 134                       | 269 451                         | 3 372             | 567 978                    | 16          |
| 185 092 | 44 684                       | 606 279                         | 1 159             | 1 327 308                  | 17          |
| 212 235 | 35 799                       | 613 295                         | 407               | 1 378 500                  | 18          |
| 8 548   | 1 627                        | 13 907                          | 17                | 1 327 543                  | 19          |
| 8 730   | 1 214                        | 13 483                          | 20                | 31 640                     | 20          |
| 746 952 | 365 802                      | 2 086 117                       | 6 284             | 4 871 737                  | 21          |
| 811 528 | 361 178                      | 2 123 760                       | 4 739             | 4 965 246                  | 22          |
| 63      | 40                           | 147                             | 2                 | 1 449                      | 23          |
| 75      | 43                           | 184                             | 4                 | 1 464                      | 24          |

noch: Vorläufige Ergebnisse der Bodennutzungserhebung 1960  
in

| Lfd.<br>Nr. | Land                     | Jahr | Kar-             |                  |               |
|-------------|--------------------------|------|------------------|------------------|---------------|
|             |                          |      | Frühkartoffeln   |                  |               |
|             |                          |      | gewöhn-<br>liche | vorge-<br>keimte | zu-<br>sammen |
| 1           | Schleswig-Holstein       | 1960 | 1 607            | 1 596            | 3 203         |
| 2           | " "                      | 1959 | 1 228            | 1 044            | 2 272         |
| 3           | Hamburg                  | 1960 | 84               | 108              | 192           |
| 4           | "                        | 1959 | 90               | 110              | 200           |
| 5           | Niedersachsen            | 1960 | 10 443           | 5 723            | 16 166        |
| 6           | "                        | 1959 | 10 560           | 3 383            | 13 943        |
| 7           | Bremen                   | 1960 | 178              | 47               | 225           |
| 8           | "                        | 1959 | 157              | 44               | 201           |
| 9           | Nordrhein-Westfalen      | 1960 | .                | .                | 11 972        |
| 10          | "                        | 1959 | 6 112            | 4 659            | 10 771        |
| 11          | Hessen                   | 1960 | 5 162            | 723              | 5 885         |
| 12          | "                        | 1959 | 2 963            | 1 255            | 4 218         |
| 13          | Rheinland-Pfalz          | 1960 | 4 460            | 1 671            | 6 131         |
| 14          | " "                      | 1959 | 3 706            | 2 158            | 5 864         |
| 15          | Baden-Württemberg        | 1960 | 4 920            | 664              | 5 584         |
| 16          | " "                      | 1959 | 3 872            | 802              | 4 674         |
| 17          | Bayern                   | 1960 | 11 844           | 2 402            | 14 246        |
| 18          | "                        | 1959 | 8 697            | 2 788            | 11 485        |
| 19          | Saarland                 | 1960 | 442              | 50               | 492           |
| 20          | "                        | 1959 | 405              | 35               | 440           |
| 21          | Bundesgebiet ohne Berlin | 1960 | .                | .                | 64 096        |
| 22          | " " "                    | 1959 | 37 790           | 16 278           | 54 068        |
| 23          | Berlin (West)            | 1960 | 76               | 38               | 114           |
| 24          | " "                      | 1959 | 93               | 20               | 113           |

in Vergleich mit endgültigen Vorjahrsergebnissen

Hektar

| toffeln          |                          |               |                | Lfd.<br>Nr. |
|------------------|--------------------------|---------------|----------------|-------------|
| Spätkartoffeln   |                          |               | ins-<br>gesamt |             |
| mittel-<br>frühe | mittelspäte<br>und späte | zu-<br>sammen |                |             |
| 23 886           | 12 455                   | 36 341        | 39 544         | 1           |
| 23 239           | 17 632                   | 40 871        | 43 143         | 2           |
| 583              | 444                      | 1 027         | 1 219          | 3           |
| 650              | 540                      | 1 190         | 1 390          | 4           |
| 135 151          | 94 688                   | 229 839       | 246 005        | 5           |
| 114 120          | 120 203                  | 234 323       | 248 266        | 6           |
| 248              | 351                      | 599           | 824            | 7           |
| 234              | 432                      | 666           | 867            | 8           |
| 59 928           | 56 930                   | 116 858       | 128 830        | 9           |
| 54 658           | 71 277                   | 125 935       | 136 706        | 10          |
| 25 355           | 55 782                   | 81 137        | 87 022         | 11          |
| 17 576           | 68 535                   | 86 111        | 90 329         | 12          |
| 36 388           | 44 656                   | 81 044        | 87 175         | 13          |
| 27 316           | 57 452                   | 84 768        | 90 632         | 14          |
| 25 304           | 93 896                   | 119 200       | 124 784        | 15          |
| 16 649           | 106 144                  | 122 793       | 127 467        | 16          |
| 41 864           | 252 329                  | 294 193       | 308 439        | 17          |
| 19 960           | 272 706                  | 292 666       | 304 151        | 18          |
| 4 014            | 5 444                    | 9 458         | 9 950          | 19          |
| 2 814            | 7 212                    | 10 026        | 10 466         | 20          |
| 352 721          | 616 975                  | 969 696       | 1 033 792      | 21          |
| 277 216          | 722 133                  | 999 349       | 1 053 417      | 22          |
| 136              | 380                      | 516           | 630            | 23          |
| 114              | 481                      | 595           | 708            | 24          |

: 5: Vorläufige Ergebnisse der Bodennutzungserhebung 1960  
in

| Lfd.<br>Nr. | Land                     | Jahr | Rüben            |                  |                |               |
|-------------|--------------------------|------|------------------|------------------|----------------|---------------|
|             |                          |      | Zucker-<br>rüben | Futter-<br>rüben | Kohl-<br>rüben | zu-<br>sammen |
| 1           | Schleswig-Holstein       | 1960 | 13 726           | 28 891           | 24 190         | 66 807        |
| 2           | " "                      | 1959 | 14 120           | 24 074           | 28 170         | 66 364        |
| 3           | Hamburg                  | 1960 | 64               | 695              | 214            | 973           |
| 4           | "                        | 1959 | 80               | 705              | 345            | 1 130         |
| 5           | Mecklenburg-Vorpommern   | 1960 | 107 680          | 66 980           | 22 063         | 196 723       |
| 6           | "                        | 1959 | 105 807          | 70 890           | 24 219         | 200 916       |
| 7           | Bremen                   | 1960 | 19               | 314              | 47             | 380           |
| 8           | "                        | 1959 | 22               | 315              | 96             | 433           |
| 9           | Nordrhein-Westfalen      | 1960 | 67 120           | 76 904           | 4 670          | 148 694       |
| 10          | " "                      | 1959 | 63 391           | 80 796           | 6 117          | 150 304       |
| 11          | Hessen                   | 1960 | 19 402           | 48 742           | 1 272          | 69 414        |
| 12          | "                        | 1959 | 18 844           | 49 468           | 2 392          | 70 704        |
| 13          | Rheinland-Pfalz          | 1960 | 18 987           | 44 225           | 4 058          | 67 270        |
| 14          | " "                      | 1959 | 20 391           | 47 156           | 3 046          | 70 593        |
| 15          | Baden-Württemberg        | 1960 | 18 758           | 55 874           | 2 655          | 77 287        |
| 16          | " "                      | 1959 | 18 140           | 56 737           | 3 049          | 77 926        |
| 17          | Bayern                   | 1960 | 47 310           | 127 244          | 3 546          | 178 100       |
| 18          | "                        | 1959 | 46 194           | 109 072          | 4 776          | 160 042       |
| 19          | Saarland                 | 1960 | 152              | 4 356            | 227            | 4 735         |
| 20          | "                        | 1959 | 165              | 4 691            | 186            | 5 042         |
| 21          | Bundesgebiet ohne Berlin | 1960 | 293 218          | 454 223          | 62 942         | 810 383       |
| 22          | " " "                    | 1959 | 287 154          | 443 904          | 72 396         | 803 454       |
| 23          | Berlin (West)            | 1960 | 1                | 110              | 5              | 116           |
| 24          | " "                      | 1959 | 4                | 99               | 4              | 107           |

1) Vorläufig geschätzt (Vorjahrszahl)

in Vergleich mit endgültigen Vorjahrsergebnissen

Hektar

| Ölfrüchte         |                   |               |        |                                   |                  |                | Lfd.<br>Nr. |
|-------------------|-------------------|---------------|--------|-----------------------------------|------------------|----------------|-------------|
| Raps              |                   |               | Rübsen | Raps<br>und<br>Rübsen<br>zusammen | Mohn             | ins-<br>gesamt |             |
| Winter-<br>frucht | Sommer-<br>frucht | zu-<br>sammen |        |                                   |                  |                |             |
| 13 894            | 2 888             | 16 782        | 580    | 17 362                            | 9                | 17 371         | 1           |
| 8 838             | 3 345             | 12 183        | 972    | 13 155                            | 9                | 13 164         | 2           |
| 22                | 8                 | 30            | 1      | 31                                | -                | 31             | 3           |
| 9                 | 0                 | 9             | 5      | 14                                | -                | 14             | 4           |
| 3 879             | 624               | 4 503         | 88     | 4 591                             | 26               | 4 617          | 5           |
| 2 513             | 594               | 3 107         | 332    | 3 439                             | 63               | 3 502          | 6           |
| 0                 | -                 | 0             | 0      | 0                                 | -                | 0              | 7           |
| 1                 | -                 | 1             | -      | 1                                 | -                | 1              | 8           |
| 2 985             | 581               | 3 566         | 216    | 3 782                             | 13 <sup>1)</sup> | 3 795          | 9           |
| 3 664             | 252               | 3 916         | 71     | 3 987                             | 13               | 4 000          | 10          |
| 883               | 317               | 1 200         | 835    | 2 035                             | 42               | 2 077          | 11          |
| 1 222             | 206               | 1 428         | 135    | 1 563                             | 21               | 1 584          | 12          |
| 216               | 150               | 366           | 37     | 403                               | 22               | 425            | 13          |
| 343               | 149               | 492           | 26     | 518                               | 30               | 548            | 14          |
| 1 276             | 628               | 1 904         | 27     | 1 931                             | 91               | 2 022          | 15          |
| 1 108             | 341               | 1 449         | 137    | 1 586                             | 87               | 1 673          | 16          |
| 1 768             | 770               | 2 538         | 150    | 2 688                             | 10               | 2 698          | 17          |
| 2 284             | 548               | 2 832         | 313    | 3 145                             | 23               | 3 168          | 18          |
| 28                | 72                | 100           | 2      | 102                               | 2                | 104            | 19          |
| 49                | 63                | 112           | 2      | 114                               | 1                | 115            | 20          |
| 24 951            | 6 038             | 30 989        | 1 936  | 32 925                            | 215              | 33 140         | 21          |
| 20 031            | 5 498             | 25 529        | 1 993  | 27 522                            | 247              | 27 769         | 22          |
| -                 | 0                 | 0             | -      | 0                                 | 0                | 0              | 23          |
| -                 | -                 | -             | -      | -                                 | -                | -              | 24          |



noch: Vorläufige Ergebnisse der Bodennutzungserhebung 1960  
in

| Lfd.<br>Nr. | Land                     | Jahr | Wichtige Futter-      |         |                      |
|-------------|--------------------------|------|-----------------------|---------|----------------------|
|             |                          |      | Klee und<br>Klee gras | Luzerne | Acker-<br>wiesen     |
| 1           | Schleswig-Holstein       | 1960 | 40 294                | 649     | 21 778               |
| 2           | "                        | 1959 | 45 973                | 248     | 17 332               |
| 3           | Hamburg                  | 1960 | 544                   | 5       | 268                  |
| 4           | "                        | 1959 | 583                   | 12      | 355                  |
| 5           | Niedersachsen            | 1960 | 21 004                | 2 079   | 5 242                |
| 6           | "                        | 1959 | 29 733                | 2 348   | 6 805                |
| 7           | Freemen                  | 1960 | 11                    | 0       | 86                   |
| 8           | "                        | 1959 | 39                    | 0       | 56                   |
| 9           | Nordrhein-Westfalen      | 1960 | 40 726                | 3 048   | 16 748               |
| 10          | "                        | 1959 | 49 539                | 3 577   | 19 042               |
| 11          | Hessen                   | 1960 | 27 963                | 10 773  | 8 873                |
| 12          | "                        | 1959 | 40 793                | 12 472  | 10 877               |
| 13          | Rheinland-Pfalz          | 1960 | 24 623                | 23 609  | 16 030               |
| 14          | "                        | 1959 | 31 247                | 24 414  | 13 317               |
| 15          | Baden-Württemberg        | 1960 | 83 695                | 52 155  | 58 738 <sup>1)</sup> |
| 16          | "                        | 1959 | 96 061                | 50 518  | 72 699 <sup>1)</sup> |
| 17          | Bayern                   | 1960 | 211 311               | 55 849  | 13 724               |
| 18          | "                        | 1959 | 214 814               | 54 994  | 22 673               |
| 19          | Saarland                 | 1960 | 4 404                 | 2 228   | 2 158                |
| 20          | "                        | 1959 | 5 434                 | 2 550   | 2 499                |
| 21          | Bundesgebiet ohne Berlin | 1960 | 454 575               | 150 395 | 143 645              |
| 22          | " " "                    | 1959 | 514 216               | 151 133 | 165 655              |
| 23          | Berlin (West)            | 1960 | 5                     | 57      | 29                   |
| 24          | "                        | 1959 | 3                     | 70      | 65                   |

1) Nachträglich auf 72 195 ha berichtet.

in Vergleich mit endgültigen Vorjahrsergebnissen

Hektar

| pflanzen      | Dauerwiesen     |                          |               | Lfd.<br>Nr. |
|---------------|-----------------|--------------------------|---------------|-------------|
| zu-<br>sammen | ein-<br>schürig | zwei- und<br>mehrschürig | zu-<br>sammen |             |
| 62 721        | 137             | 146 697                  | 146 834       | 1           |
| 63 553        | 137             | 150 722                  | 150 859       | 2           |
| 817           | 2 139           | 1 044                    | 3 183         | 3           |
| 950           | 2 475           | 1 165                    | 3 640         | 4           |
| 28 325        | 268 461         | 255 627                  | 524 088       | 5           |
| 38 686        | 276 820         | 253 976                  | 530 796       | 6           |
| 97            | 3 930           | 2 101                    | 6 031         | 7           |
| 95            | 3 998           | 1 999                    | 5 997         | 8           |
| 60 522        | 173 169         | 87 449                   | 260 618       | 9           |
| 72 158        | 161 908         | 101 515                  | 263 423       | 10          |
| 47 609        | 54 223          | 171 128                  | 225 351       | 11          |
| 64 142        | 55 347          | 188 454                  | 243 801       | 12          |
| 64 262        | 71 173          | 132 649                  | 203 822       | 13          |
| 68 978        | 52 843          | 163 784                  | 216 627       | 14          |
| 194 588       | 67 765          | 656 371                  | 724 136       | 15          |
| 219 278       | 70 126          | 645 658                  | 715 784       | 16          |
| 280 884       | 146 574         | 1 244 353                | 1 390 927     | 17          |
| 292 481       | 151 558         | 1 227 429                | 1 378 987     | 18          |
| 8 790         | 17 336          | 22 320                   | 39 656        | 19          |
| 10 483        | 18 020          | 21 902                   | 39 922        | 20          |
| 748 615       | 804 907         | 2 719 739                | 3 524 646     | 21          |
| 831 004       | 793 232         | 2 756 604                | 3 549 836     | 22          |
| 91            | 56              | 379                      | 435           | 23          |
| 138           | 55              | 362                      | 417           | 24          |