

Finanzen und Steuern

Gewerbesteuer



2011

Erscheinungsfolge: jährlich
Erschienen am 30. März 2016
Artikelnummer: 2141020117004

Ihr Kontakt zu uns:
www.destatis.de/kontakt
Telefon: +49 (0) 611 / 75 24 05

© Statistisches Bundesamt, Wiesbaden 2016
Vervielfältigungen und Verbreitung, auch auszugsweise, mit Quellenangabe gestattet.

Inhalt

Textteil

Vorbemerkung

Information zur Darstellung der Ergebnisse

Schaubilder

1 Steuerliche Eckwerte

1.1 Zeitreihen

1.1.1 Steuerpflichtige und ihre Besteuerungsgrundlagen 2011 nach Statistikjahren

1.1.2 Entwicklung der Besteuerungsgrundlagen der Steuerpflichtigen 2007 bis 2011

1.2 Steuerpflichtige und ihre Besteuerungsgrundlagen 2011 nach Gewerbeertragsgrößenklassen

1.2.1 Steuerpflichtige insgesamt

1.2.2 Ohne Organschaften

1.2.3 Organträger

1.3 Steuerpflichtige und ihre Besteuerungsgrundlagen 2011 nach Gewerbeertragsgrößenklassen und Rechtsformgruppen

1.4 Steuerpflichtige und ihre Besteuerungsgrundlagen 2011 nach Rechtsformen

1.5 Steuerpflichtige und ihre Besteuerungsgrundlagen 2011

1.5.1 Gewerbeertragsgrößenklassen und Wirtschaftsabschnitte

1.5.2 Wirtschaftliche Gliederung (WZ 2008)

1.6 Steuerpflichtige und ihre Besteuerungsgrundlagen 2011

1.6.1 Steuerfestsetzung

1.6.2 Zerlegung (d.h. nach Sitz des Betriebes/der Betriebsstätte)

1.6.3 50 Städte mit den höchsten Steuermessbeträgen

2 Steuerpflichtige, Besteuerungsgrundlagen und Steuermessbetrag nach Gewerbeertragsgruppen 2011

2.1 Steuerpflichtige insgesamt

2.2 Ohne Organschaften

2.3 Organträger

3 Steuerpflichtige, Besteuerungsgrundlagen und Steuermessbetrag nach Gewerbeertragsgruppen und Rechtsformen 2011

3.1 Einzelgewerbetreibende

3.2 Personengesellschaften

3.3 Kapitalgesellschaften

3.4 Übrige juristische Personen

4 Steuerpflichtige und Besteuerungsgrundlagen 2011 nach ausgewählten Wirtschaftsabschnitten (WZ 2008)

4.1 Verarbeitendes Gewerbe

4.2 Handel; Instandhaltung und Reparatur von Kfz.

4.3 Erbringung von Finanz- und Versicherungsdienstleistungen

4.4 Erbringung von freiberuflichen, wissenschaftlichen und technischen Dienstleistungen

5 Organgesellschaften und ihre Besteuerungsgrundlagen 2011

5.1 Nach wirtschaftlicher Gliederung (WZ 2008)

5.2 Nach Gewerbeertragsgrößenklassen

Anhang

Literaturverzeichnis

Qualitätsbericht

Vorbemerkung

Die Gewerbesteuerstatistik wird seit 1995 auf Grundlage des novellierten Gesetzes über die Steuerstatistiken im 3-jährlichen Rhythmus, ab 2011 im jährlichen Turnus, aufbereitet. Seit der Statistik 1998 wird nur noch der Steuermessbetrag nach dem Gewerbeertrag erhoben, jedoch nicht mehr der Steuermessbetrag nach dem Gewerbekapital. Hintergrund ist die Abschaffung der Gewerbekapitalsteuer zum 1. Januar 1998.¹ Die damit verbundenen Steuermindereinnahmen der Kommunen werden durch einen Gemeindeanteil von ca. 2% am Aufkommen der Umsatzsteuer ausgeglichen.

1 Grundlagen des Gewerbesteuerrechts

Die Gewerbesteuer ist eine Gemeindesteuer und die wichtigste originäre Einnahmequelle der Kommunen zur Bestreitung ihrer öffentlichen Ausgaben. Der Bund und die Länder werden durch eine Umlage an der Gewerbesteuer beteiligt.

Steuergegenstand der Gewerbesteuer sind

- stehende Gewerbebetriebe (gewerbliche Unternehmen im Sinne des Einkommensteuergesetzes (§ 15 EStG)) (§ 2 Abs. 1 S. 1 und 2 GewStG),
- Reisegewerbebetriebe (§ 35 a GewStG),

soweit sie im Inland betrieben werden. Inland im Sinne des Gewerbesteuergesetzes (GewStG) ist das Gebiet der Bundesrepublik Deutschland sowie auch der Bundesrepublik Deutschland zustehende Anteil am Festlandsockel, soweit dort Naturschätze des Meeresgrundes und des Meeresuntergrundes erforscht oder ausgebeutet werden (§ 2 Abs. 7 GewStG).

Ein Gewerbebetrieb ist eine auf Gewinnerzielung ausgelegte, selbständige und nachhaltige Betätigung mit der Beteiligung am allgemeinen wirtschaftlichen Verkehr. Als Gewerbebetrieb gilt stets und in vollem Umfang die Tätigkeit der Kapitalgesellschaften, der Erwerbs- und Wirtschaftsgenossenschaften, der Versicherungsvereine auf Gegenseitigkeit sowie der sonstigen juristischen Personen des privaten Rechts und der nichtrechtsfähigen Vereine, soweit sie einen wirtschaftlichen Geschäftsbetrieb unterhalten (§ 2 Abs. 2 und 3 GewStG). Gewinne aus Land- und Forstwirtschaft (Abschn. 135 EStR) oder aus selbständiger Arbeit im Sinne des § 18 EStG (u. a. freiberufliche Tätigkeiten) unterliegen nicht der Gewerbesteuer.

Die zahlreichen Befreiungen von der Gewerbesteuerpflicht sind in § 3 GewStG geregelt²; sie stimmen weitgehend mit den Befreiungen des Körperschaftsteuergesetzes (KStG) überein. Befreit sind das „Bundeseisenbahnvermögen“ der früheren Deutschen Bundesbahn und Deutschen Reichsbahn und weitere, in § 3 GewStG einzeln aufgeführte öffentliche Banken sowie Unternehmen, die ihrer Satzung nach gemeinnützigen, mildtätigen oder kirchlichen Zwecken dienen.

Besteuerungsgrundlage für die Gewerbesteuer ist nach § 6 GewStG der **Gewerbeertrag**. Ausgangswert für die Ermittlung des Gewerbeertrags (§ 7 GewStG) ist in der Regel der für die Einkommen- oder Körperschaftsteuer maßgebende Gewinn aus dem Gewerbebetrieb (§§ 4, 5 EStG). Da sich die Gewerbesteuer nach der objektiven Ertragskraft des Gewerbebetriebs richten soll – ohne Rücksicht darauf, wem der Betrieb gehört, wem die Erträge des Betriebes zufließen und wie die persönlichen Verhältnisse des Betriebsinhabers sind – wird der Gewinn (ggf. Verlust) um eine Reihe von Hinzurechnungen und Kürzungen modifiziert (§§ 8 ff. GewStG).

Der so gebildete Gewerbeertrag ist auf volle 100 Euro abzurunden und bei natürlichen Personen/Personengesellschaften um einen Freibetrag in Höhe von 24 500 Euro, höchstens jedoch in Höhe des abgerundeten Gewerbeertrags, zu kürzen³ (§ 11 Abs. 1 GewStG). Der Steuermessbetrag ergibt sich nach Anwendung einer bundeseinheitlichen Steuermesszahl von 3,5%⁴ auf den (Netto-) Gewerbeertrag. Befinden sich Betriebsstätten des Gewerbebetriebs in verschiedenen Gemeinden, so erhält jede heheberechtigte Gemeinde einen Zerlegungsanteil des Steuermessbetrags. Erst durch Anwendung des von der heheberechtigten Gemeinde bestimmten **Hebesatzes**, welcher seit 2004 bei mindestens 200% liegen muss (§ 1, § 16 Abs. 4 Satz 2 GewStG), auf den Steuermessbetrag (Zerlegungsanteil) errechnet sich das Jahressteuersoll des Gewerbebetriebs (§ 16 GewStG).

1 Gesetz zur Fortsetzung der Unternehmensteuerreform vom 29. Oktober 1997 (BGBl. I S. 2590).

2 Zeitlicher Anwendungsbereich siehe § 36 GewStG.

3 Bei (sonstigen) juristischen Personen des öffentlichen und privaten Rechts und bei nichtrechtsfähigen Vereinen sowie bei wirtschaftlichem Geschäftsbetrieb von sonst von der Gewerbesteuer befreiten Unternehmen im Sinne des § 2 Abs. 3 und § 3 Nrn. 5, 6, 8, 9, 15, 17, 21, 26, 27, 28, 29 GewStG wird ein Freibetrag in Höhe von 5 000 Euro gewährt.

4 Eine Herabsetzung der sich nach den allgemeinen Vorschriften ergebenden Steuermesszahlen auf 56% sieht das Gewerbesteuergesetz bei Hausgewerbetreibenden und ihnen gleichgestellten Personen vor.

Für die Ermittlung der Gewerbesteuerschuld gilt folgendes vereinfachtes Schema:

Gewinn aus Gewerbebetrieb (ermittelt aus EStG bzw. KStG)
+ Hinzurechnungen nach §§ 8 u. 9 GewStG
./. Kürzungen nach § 9 GewStG
./. Verlustverbrauch nach § 10a GewStG
= Gewerbeertrag (abzurunden auf volle 100 Euro)
./. Freibetrag nach § 11 GewStG (max. 24 500 Euro)
= Gewerbeertrag nach Freibetragsabzug (darf durch Freibetragsabzug nicht negativ werden)
x Steuermesszahl
= Gewerbesteuermessbetrag
x Hebesatz (der jeweiligen Gemeinde)
= **Gewerbesteuerschuld**

Der Steuermess- und ggf. Zerlegungsbescheid, der auch Grundlage für die Gewerbesteuerstatistik ist, ist dem Steuerpflichtigen in der Regel durch das Finanzamt bekannt zu geben. Festsetzung und Erhebung der Gewerbesteuer obliegt im Regelfall gemäß §§ 1 und 4 GewStG der hebeberechtigten Gemeinde. Hierzu erhält die hebeberechtigte Gemeinde eine Ausfertigung des Steuermessbescheids vom Betriebsfinanzamt, damit diese unter Anwendung des entsprechenden Hebesatzes den Gewerbesteuerbescheid erlassen kann.

Die Gewerbesteuerstatistik erfasst nur die von den Betriebsfinanzämtern durchgeführten Festsetzungen und ggf. auch die Zerlegungen der Steuermessbeträge; die von den Gemeinden erhobenen Steuersollbeträge können mithilfe der Gewerbesteuer-Hebesätze ermittelt werden.⁵ Der durchschnittliche gewogene Gewerbesteuer-Hebesatz lag in Deutschland im Jahr 2011 bei 392%.⁶

2 Methodische Hinweise

Steuerpflichtige/Fälle

Als steuerpflichtiger Gewerbebetrieb gilt jeder Veranlagungsfall, für den ein Steuermessbetrag festgestellt worden ist. Dies gilt auch für steuerpflichtige Gewerbebetriebe, für die ein Steuermessbetrag von „0“ festgesetzt wurde.

Organschaften

Organträger und eingegliederte Organgesellschaften bilden analog der Regelung im Körperschaftsteuergesetz eine Organschaft (§ 2 Abs. 2 S. 2 GewStG) und werden als ein Steuerpflichtiger zusammen veranlagt, wobei auch die Organgesellschaften eigene Erklärungen abgeben. Die Organgesellschaft gilt als Betriebsstätte des Organträgers. Dabei wird der Gewerbeertrag jeder Organgesellschaft getrennt ermittelt und dem Organträger zur Berechnung des Steuermessbetrags nach dem Gewerbeertrag zugerechnet. Analog zu dem bei der Veranlagung gehandhabten Verfahren wird in der statistischen Darstellung der Gewerbeertrag aller Organgesellschaften beim Organträger als Summe in einer Zeile dargestellt. In der statistischen Aufbereitung wurden bei 10 934 Fällen Gewerbeerträge von Organgesellschaften nachgewiesen. Die insgesamt 11 744 Organträger werden als Teilmasse der Steuerpflichtigen in gesonderten Tabellen nach Größenklassen dargestellt. Die Berechnungsergebnisse der Organgesellschaften werden in separaten Tabellen nachgewiesen.

Zerlegung des Steuermessbetrags und Regionalegebnisse

Die Gewerbesteuer wird nach dem für den gesamten Gewerbebetrieb mit all seinen Betriebsstätten geltenden Steuermessbetrag erhoben. Mehrere Gemeinden sind hinsichtlich desselben Unternehmens hebeberechtigt, wenn

- sich die Betriebsstätten eines Betriebs in mehreren Gemeinden befinden,
- sich eine Betriebsstätte über mehrere Gemeinden erstreckt oder
- eine Betriebsstätte im Laufe eines Jahres von einer Gemeinde in eine andere verlegt wird.

In diesen Fällen ist der Steuermessbetrag auf die einzelnen Gemeinden zu zerlegen, was in der Regel mit Hilfe der Arbeitslöhne geschieht. Die Finanzämter wenden im maschinellen Veranlagungsverfahren auf Wunsch der Steuerpflichtigen und der hebeberechtigten Gemeinden auch besondere Zerlegungsverfahren an, wobei bis zu fünf unterschiedliche Zerlegungsmaßstäbe mit unterschiedlicher Gewichtung verrechnet werden. Die Angaben aus den Zerlegungsbescheiden (Betriebsstätten und ihr anteiliger Messbetrag vom Gewerbeertrag), die den statistischen Ämtern der Länder in besonderen Datensätzen bzw. Datenblättern auch getrennt vom Festsetzungsbescheid geliefert werden, können auch Ergebnisse für Gemeinden in anderen Bundesländern enthalten. Deshalb wurden nach Abschluss der Plausibilitätskontrollen gebietsfremde Datensätze den statistischen Ämtern der Länder nach ihren Gemeindeschlüsseln zur Tabellierung bereitgestellt. Regionaltabellen können bei dem nach dem Wohnsitz des Datenbestellers zuständigen Statistischen Landesamt angefordert werden.

⁵ Zur statistischen Aufbereitung der entsprechenden Gewerbesteuer-Sollbeträge können die Steuermessbeträge/Zerlegungsanteile mit den Gewerbesteuer-Hebesätzen der entsprechenden Gemeinden multipliziert werden. Die Hebesätze stehen als kostenloser Download auf unserer Homepage zur Verfügung (siehe Anhang "Literaturverzeichnis").

⁶ S. Fachserie 14, Reihe 10.1: Realsteuervergleich 2011, Tabelle 6.1

Wirtschaftssystematische Gliederung

Für die Gliederung nach Wirtschaftszweigen (WZ) werden die Gewerbekennzahlen (GKZ) aus dem Grundinformationsdienst der Finanzverwaltung verwendet. Die GKZ wird dem Steuerpflichtigen für statistische, aber auch finanzadministrative Zwecke (z. B. der Betriebsprüfung) entsprechend der Klassifikation der jeweils geltenden WZ-Systematik zugeteilt und fortgeschrieben. Dabei liegt die EU-weit harmonisierte Klassifikation der Wirtschaftszweige (NACE – Rev. 1.1) in der für die Steuerstatistiken gültigen Tiefengliederung zugrunde. Um den genaueren Inhalt jeder Gliederungsposition festzustellen, empfiehlt es sich, in Zweifelsfällen auf die entsprechende Position der Klassifikation der Wirtschaftszweige (Grundsystematik mit Erläuterungen), Ausgabe 2008 zurückzugreifen.

Da der Gewerbebetrieb als Ganzes veranlagt wird, erfolgt seine branchenmäßige Zuordnung nur einheitlich für die gesamten wirtschaftlichen Aktivitäten des Unternehmens. Bei unterschiedlichen Tätigkeiten (besonders bei Organträgern) wird dabei der Schwerpunkt der wirtschaftlichen Tätigkeit gewählt, der sich nach dem bedeutsamsten Anteil der Wertschöpfungen richtet.

3 Hinweise zu den Ergebnissen

2011 wurden durch die Finanzämter in Deutschland für 3 402 557 Gewerbebetriebe Gewerbesteuermessbeträge festgesetzt und von den statistischen Ämtern der Länder aufbereitet.

Die Festsetzungsergebnisse setzen sich aus einer Vielzahl unterschiedlich strukturierter Einzelveranlagungen zusammen, die eine differenzierte Betrachtung erfordern. Es werden u.a. Ausgangswerte für die Berechnung des Steuermessbetrags einbezogen:

positiv: Gewinn aus Gewerbebetrieb, Hinzurechnungen zum Gewinn nach §§ 8, 9 Nr. 3 GewStG (negative Beträge möglich), Gewerbeertrag der Organgesellschaften; (negative Beträge möglich);

negativ: Verlust aus Gewerbebetrieb, Kürzungen nach § 9 GewStG, negativer Gewerbeertrag der Organgesellschaften, Verlustverbrauch nach § 10 a GewStG.

Bleibt der abgerundete Gewerbeertrag größer als "0", wird der Freibetrag für den Gewerbeertrag (bei natürlichen Personen/ Personengesellschaften maximal 24 500 Euro) abgezogen, jedoch höchstens bis zur Höhe des Gewerbeertrags. Falls danach ein positiver Betrag (größer "0") übrig bleibt, wird der Steuermessbetrag berechnet.

Betriebe mit positivem Steuermessbetrag

In den Tabellen werden 1 324 742 Betriebe nachgewiesen, für die positive Gewerbesteuermessbeträge von insgesamt 10 049 Millionen Euro festgesetzt wurden. Diese Betriebe wurden nach Größenklassen des abgerundeten Gewerbeertrags dargestellt.

Betriebe ohne positiven Steuermessbetrag

Für mehr als die Hälfte (61%), nämlich für 2 077 815 Betriebe, führten die Veranlagungen zu keinem positiven Steuermessbetrag und brachten damit den hebeberechtigten Gemeinden kein Gewerbesteueraufkommen. Die Veranlagungsergebnisse werden in den Tabellen getrennt dargestellt und liegen auch nach positiven und negativen Beträgen des Gewerbeertrags sowie nach dessen Höhe getrennt vor. Unter diesen Betrieben gab es 1 261 322 Betriebe mit Gewinn in Höhe von 44 465 Millionen Euro. Bei 816 493 Betrieben waren bereits Verluste von 72 756 Millionen Euro festgestellt worden. Über die Hinzurechnungen hinausgehende Kürzungen, negative Beträge bei Gewerbeertrag der Organgesellschaften sowie ggf. Freibeträge auf den noch positiv verbliebenen abgerundeten Gewerbeertrag führten in 688 032 Fällen schließlich zu Steuermessbeträgen von „0“.

Informationen zur Darstellung der Ergebnisse

Zeichenerklärung

- 0 = weniger als die Hälfte von 1 in der letzten besetzten Stelle, jedoch mehr als nichts
- = nichts vorhanden
- . = Zahlenwert unbekannt oder geheim zu halten
- X = Tabellenfach gesperrt, weil Aussage nicht sinnvoll

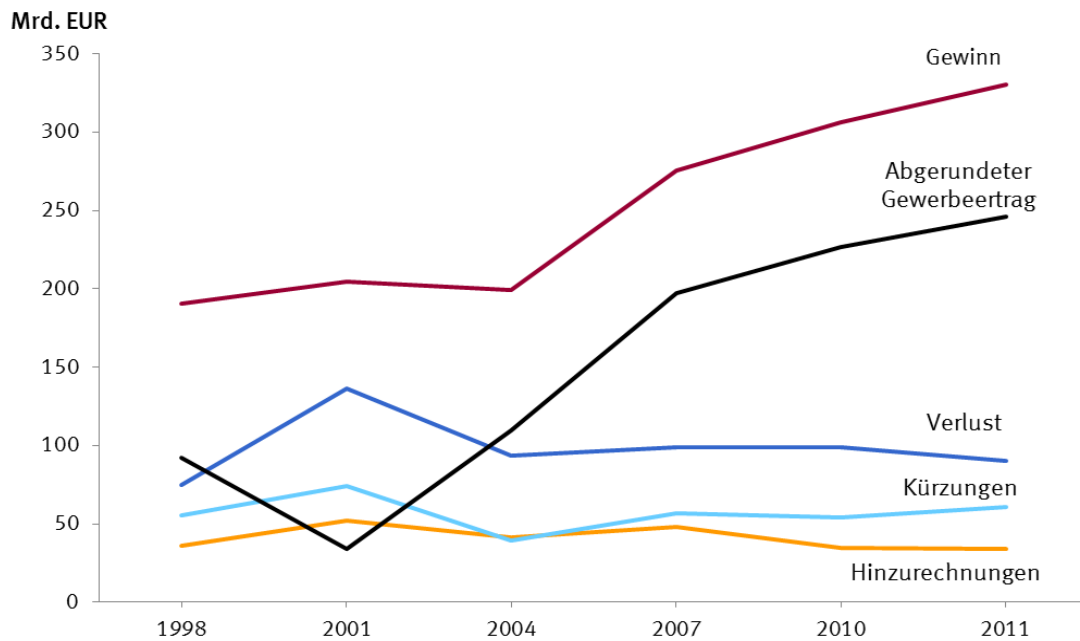
Abweichungen in den Summen erklären sich durch Runden der Zahlen.

Abkürzungen

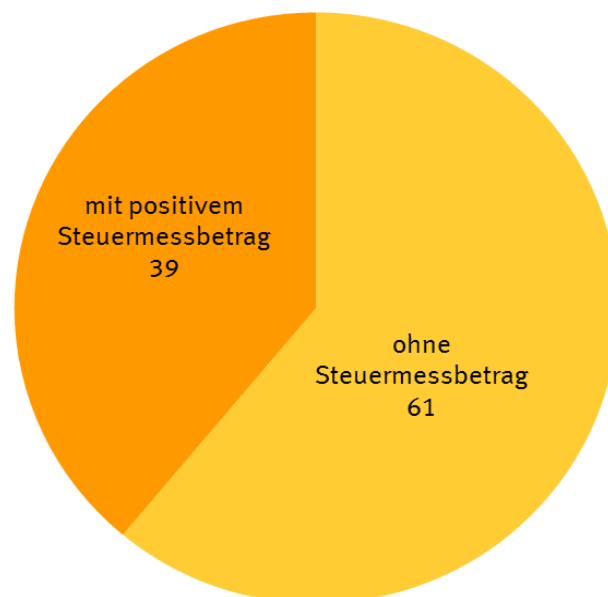
- BGBI. = Bundesgesetzblatt
- EStG = Einkommensteuergesetz
- EStR = Einkommensteuerrichtlinien
- GewStG = Gewerbesteuerengesetz
- GKZ = Gewerbekennzahlen
- KStG = Körperschaftsteuergesetz
- NACE = Statistische Systematik der Wirtschaftszweige in der Europäischen Gemeinschaft
("Nomenclature statistique des activités économiques dans la Communauté européenne")
- StStatG = Gesetz über Steuerstatistiken
- WZ = Wirtschaftszweig

Schaubilder

1 Entwicklung der Besteuerungsgrundlagen 1998 bis 2011
in Mrd. EUR

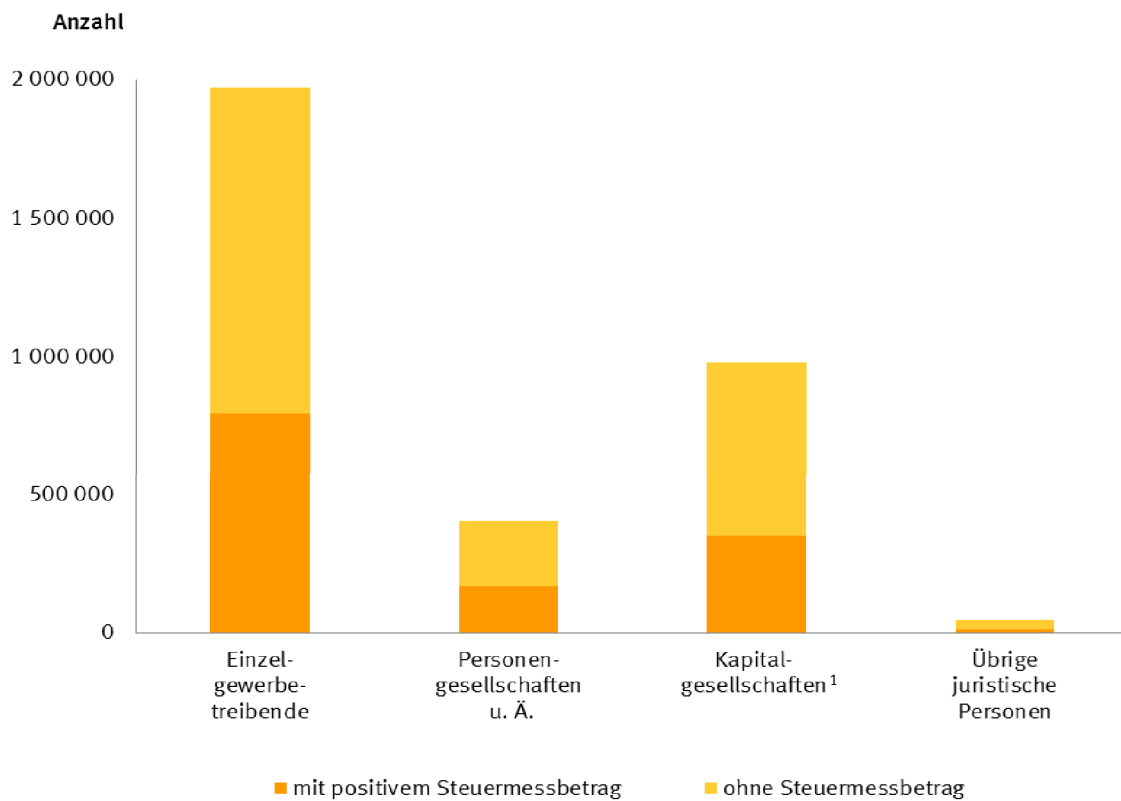


2 Anteil Steuerpflichtiger mit positivem und ohne Steuermessbetrag 2011
in %

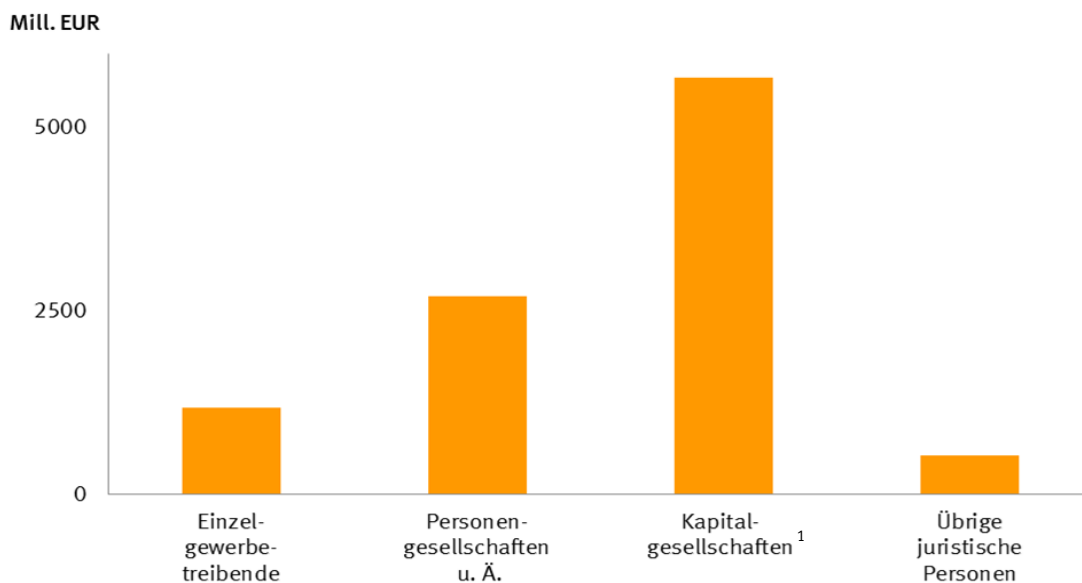


3 Steuerpflichtige und Steuermessbetrag 2011 nach Rechtsformgruppen

3.1 Anzahl der Steuerpflichtigen



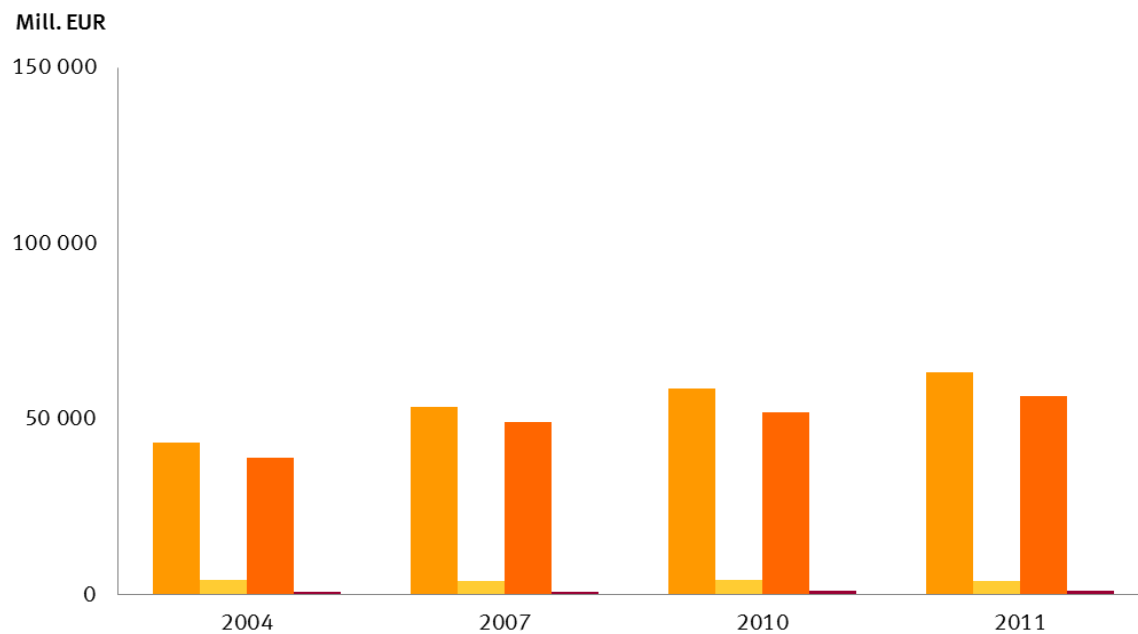
3.2 Steuermessbetrag in Mill. EUR



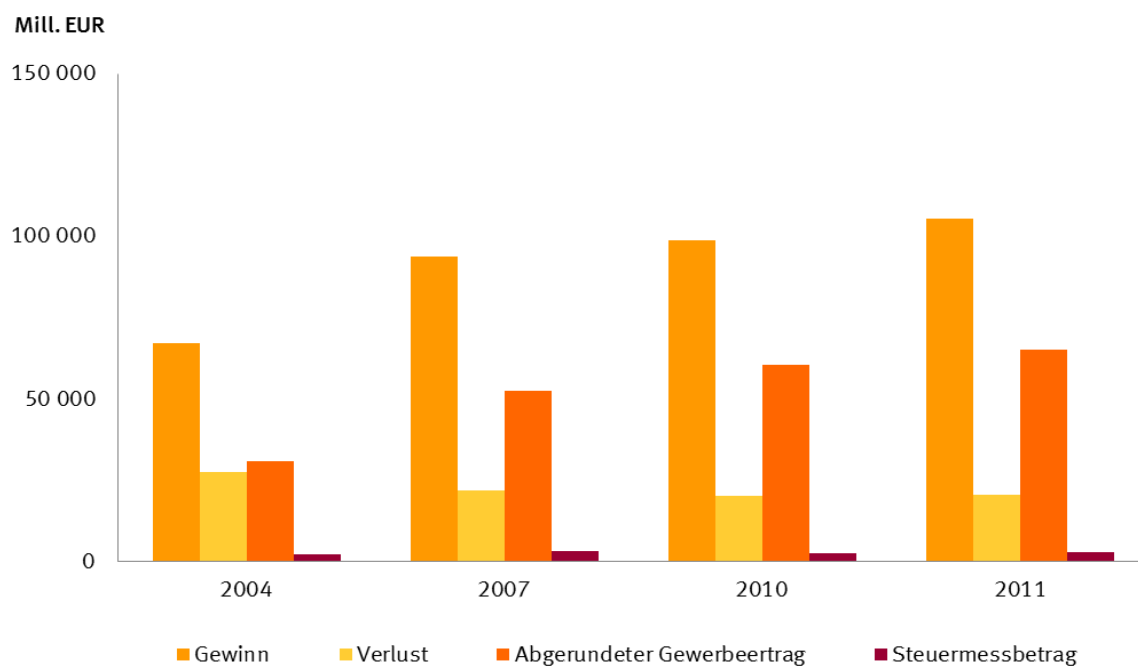
1 Kapitalgesellschaften, Erwerbs- und Wirtschaftsgenossenschaften, Versicherungsvereine auf Gegenseitigkeit

4 Steuerliche Eckwerte 2004 bis 2011 nach Rechtsformgruppen in Mill. EUR

4.1 Einzelgewerbetreibende

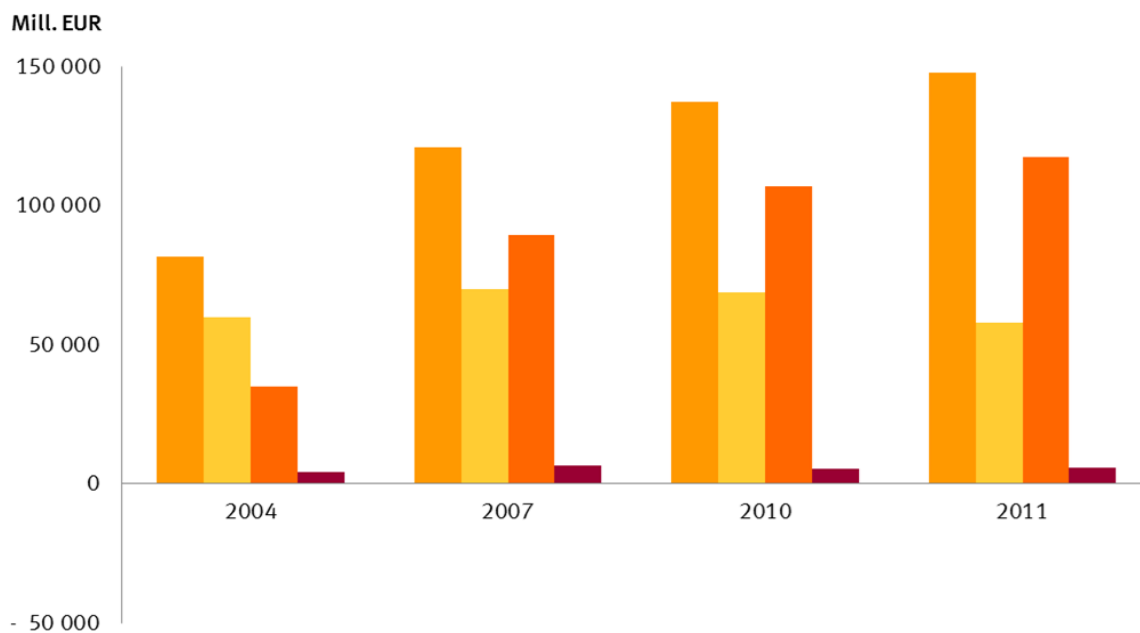


4.2 Personengesellschaften u. Ä.

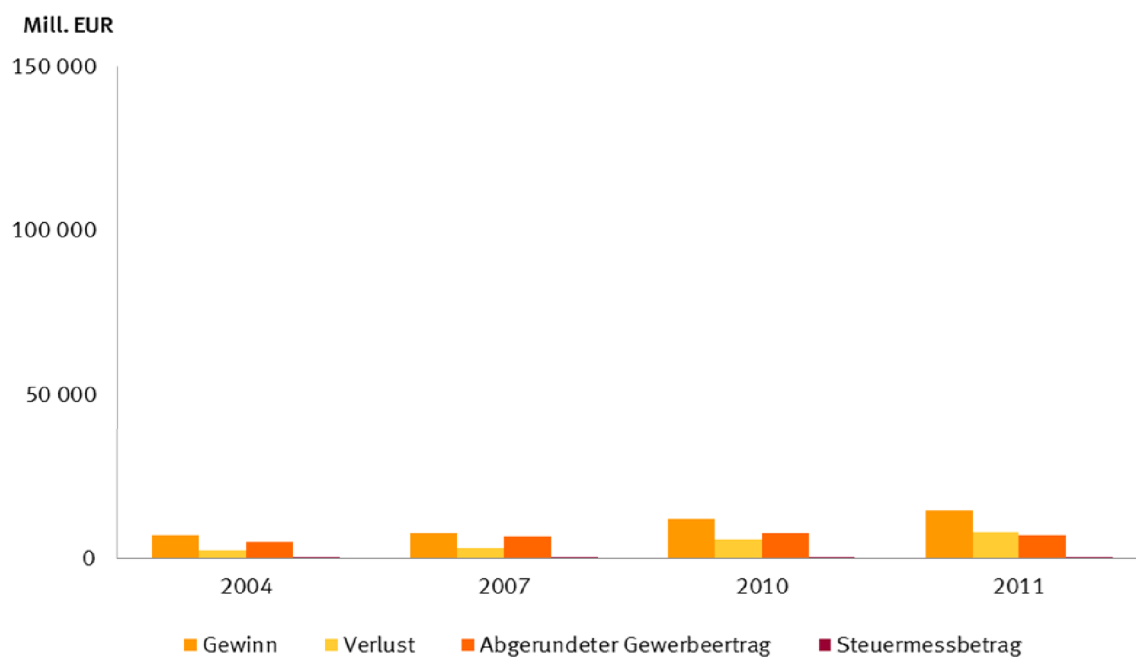


4 Steuerliche Eckwerte 2004 bis 2011 nach Rechtsformgruppen in Mill. EUR

4.3 Kapitalgesellschaften¹

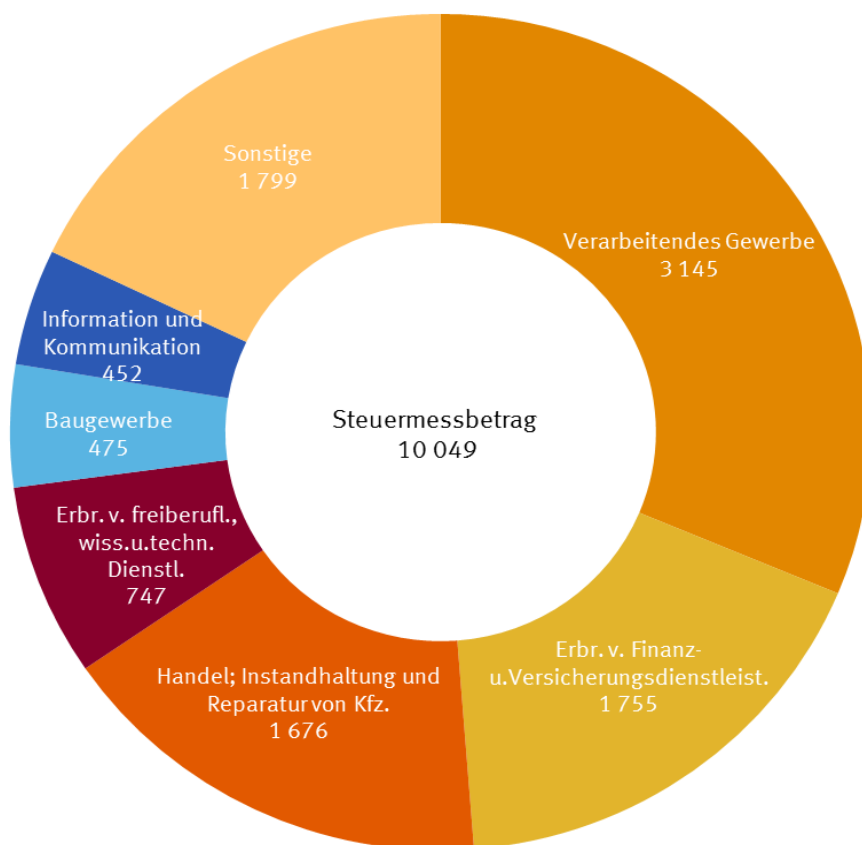


4.4 Übrige juristische Personen

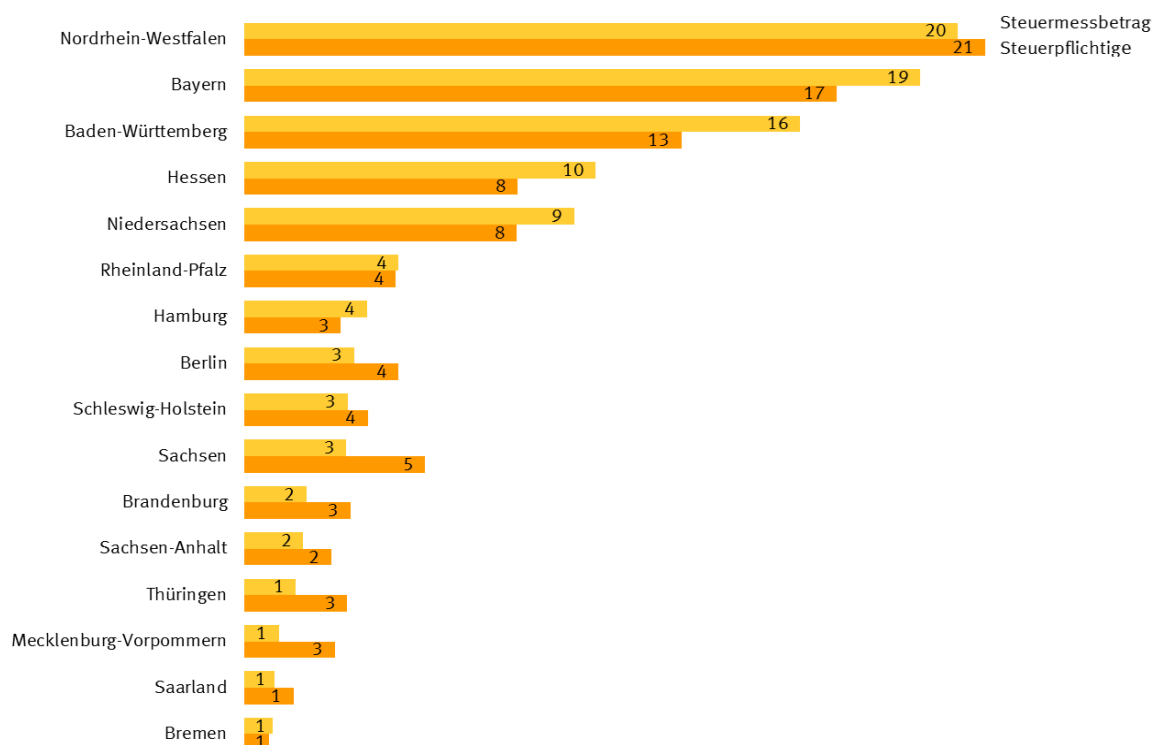


¹ Kapitalgesellschaften, Erwerbs- und Wirtschaftsgenossenschaften, Versicherungsvereine auf Gegenseitigkeit

**5 Steuermessbetrag 2011 nach Wirtschaftsabschnitten
in Mill. EUR**



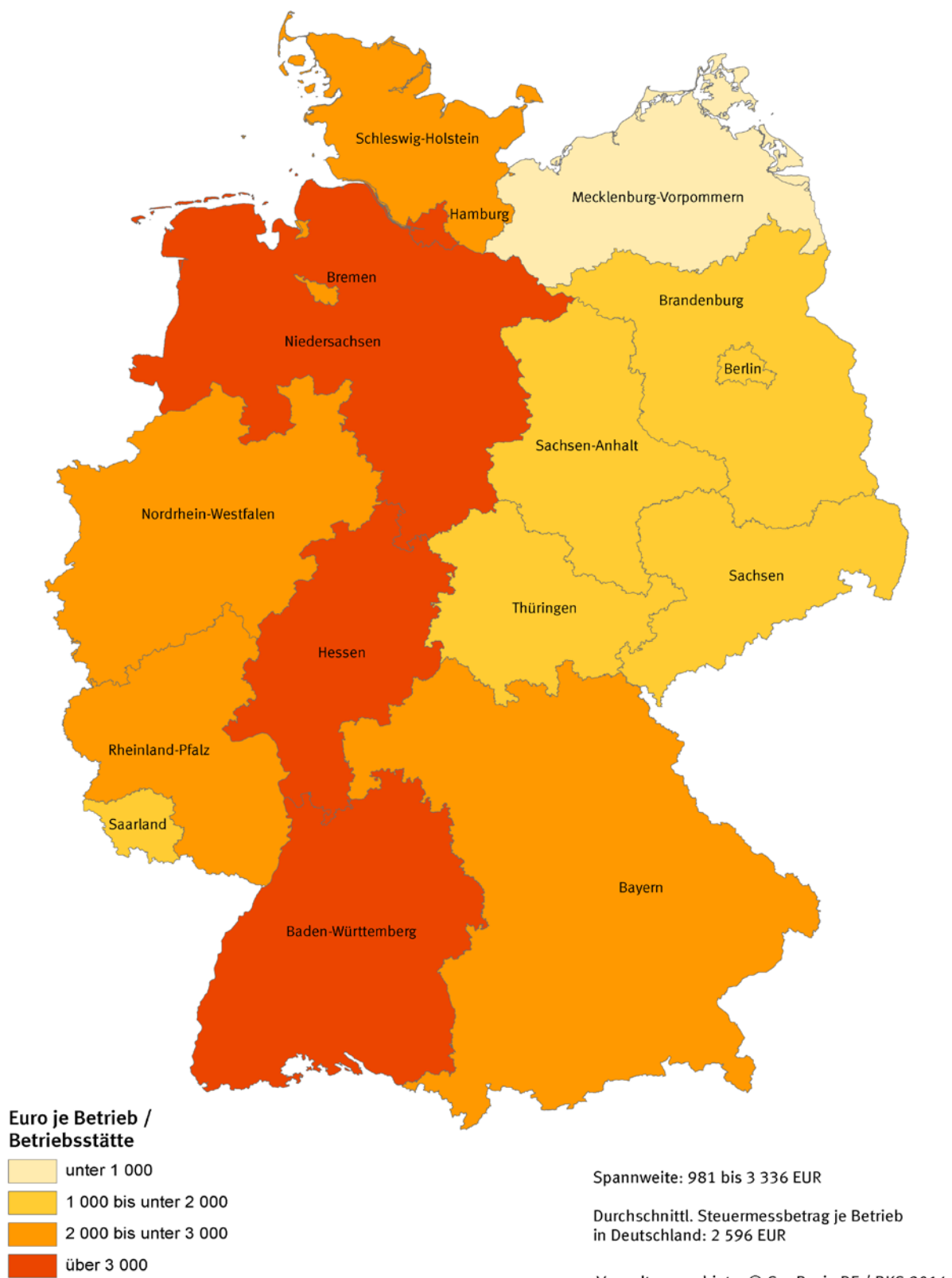
**6 Anteil Steuerpflichtiger und Steuermessbetrag 2011 nach Betriebssitz
in %**



**7 Steuermessbetrag 2011 nach Betriebssitz
in Mill. EUR**



**8 Durchschnittlicher Steuermessbetrag 2011 je Betrieb/Betriebsstätte nach Betriebssitz
in EUR**



1 Steuerliche Eckwerte

1.1 Zeitreihen

1.1.1 Steuerpflichtige und ihre Besteuerungsgrundlagen 2011* nach Statistikjahren

Jahr	Steuerpflichtige Gewerbebetriebe	Gewinn		Verlust		Verlustverbrauch nach § 10a GewStG	
	Anzahl	Anzahl	1 000 EUR	Anzahl	1 000 EUR	Anzahl	1 000 EUR
1998 ¹	2 361 958	1 728 649	190 704 978	633 309	- 74 876 071	371 138	25 159 303
2001	2 473 116	1 833 662	204 469 887	639 454	- 136 245 579	386 008	30 251 369
2004	2 663 248	1 978 305	199 005 858	684 943	- 93 666 659	423 092	26 656 318
2007	2 975 021	2 266 607	275 791 819	708 414	- 98 613 369	444 958	37 560 810
2010	3 285 892	2 462 297	306 457 561	823 595	- 98 877 926	476 805	32 979 352
2011	3 402 557	2 581 740	330 672 655	820 817	- 90 036 401	513 231	34 357 396

Jahr	Abgerundeter Gewerbeertrag						Freibetrag	
	ohne	negativ	positiv	insgesamt	negativ	positiv		
	Anzahl			1 000 EUR			Anzahl	1 000 EUR
1998 ¹	330 831	638 174	1 392 953	92 241 275	- 66 758 608	158 999 883	1 169 130	23 128 715
2001	360 327	651 498	1 461 291	34 227 114	- 120 937 330	155 164 444	1 217 249	24 130 597
2004	399 753	711 153	1 552 342	109 862 860	- 72 759 381	182 622 241	1 289 752	25 050 764
2007	416 111	749 685	1 809 225	197 273 233	- 63 201 524	260 474 757	1 499 302	29 291 994
2010	452 850	908 991	1 924 051	226 583 671	- 70 405 148	296 988 819	1 597 217	30 253 463
2011	479 345	910 438	2 012 774	246 010 790	- 72 778 559	318 789 349	1 663 987	31 671 924

Jahr	Steuermessbetrag			Vortragsfähiger Verlust zum 31.12.	
	von Null	positiv			
	Anzahl		1 000 EUR	Anzahl	1 000 EUR
1998 ¹	1 424 380	937 578	6 287 944	X	X
2001	1 477 771	995 345	6 012 633	X	X
2004	1 630 446	1 032 802	7 332 047	1 028 305	569 046 351
2007	1 741 384	1 233 637	10 884 778	1 102 134	591 063 880
2010	2 039 588	1 246 304	9 335 314	1 284 021	605 639 788
2011	2 077 815	1 324 742	10 048 634	1 318 850	625 929 550

* Ohne Organgesellschaften.

1 Abweichungen gegenüber vorhergehenden Veröffentlichungen aufgrund von Bereinigungen.

1 Steuerliche Eckwerte

1.1 Zeitreihen

1.1.2 Entwicklung der Besteuerungsgrundlagen der Steuerpflichtigen 2007 bis 2011*

Besteuerungsgrundlagen	2007		2010		2011		Veränderung 2010 gegenüber 2007 in %		Veränderung 2011 gegenüber 2010 in %	
	Anzahl	1 000 EUR	Anzahl	1 000 EUR	Anzahl	1 000 EUR	Anzahl	1 000 EUR	Anzahl	1 000 EUR
Gewinn aus Gewerbebetrieb	2 266 607	275 791 819	2 462 297	306 457 561	2 581 740	330 672 655	8,63	11,12	4,85	7,90
Verlust aus Gewerbebetrieb	708 414	- 98 613 369	823 595	- 98 877 926	820 817	- 90 036 401	16,26	0,27	-0,34	-8,94
+ Unterschiedsbetrag i.S.d. §5a Abs.4 EStG	887	471 800	731	373 291	771	358 960	-17,59	-20,88	5,47	-3,84
+ Sondervergütungen nach §5a Abs.4a EStG	-	-	2 626	110 415	2 751	117 384	-	-	4,76	6,31
Hinzurechnungen nach §8 GewStG¹										
...										
...										
= Hinzurechnungen zusammen	1 335 919	47 968 495	301 199	34 664 993	310 435	34 148 524	-77,45	-27,73	3,07	-1,49
= Summe Gewinn und Hinzurechnungen	2 876 475	225 618 740	3 175 935	242 728 330	3 291 818	275 261 122	10,41	7,58	3,65	13,40
Kürzungen des Gewinns und der Hinzurechnungen nach §9 GewStG										
./. Nr.1 S.1: Einheitswert des Grundbesitzes, davon 1,2 v.H.	284 890	2 460 488	254 091	2 173 973	256 007	2 206 251	-10,81	-11,64	0,75	1,48
./. Nr.1 S.2 u. 3: Erweiterte Kürzung bei Grundstücksunternehmen	18 299	6 276 761	18 346	5 229 286	19 129	6 126 987	0,26	-16,69	4,27	17,17
./. Nr.2: Anteile am Gewinn von Personengesellschaften	138 960	34 436 498	153 587	35 167 725	158 985	38 975 750	10,53	2,12	3,51	10,83
./. Nr.2a: Gewinn aus Anteilen an nicht steuerbefreiten inl. Kapitalgesellschaften	17 409	5 698 630	15 136	5 146 502	16 417	6 471 245	-13,06	-9,69	8,46	25,74
./. Nr.2b: Dem Gewerbeertrag einer KGaA hinzugerechneten Gewinnanteile	162	214 383	150	710 702	163	1 926 874	-7,41	231,51	8,67	171,12
./. Nr.3: Positiver Teil des Gewerbeertrags ausländischer Betriebsstätten	1 588	4 213 444	543	2 462 206	521	1 769 928	-65,81	-41,56	-4,05	-28,12
./. Nr.4: Bestimmte Miet- und Pachtzinsen	1 846	1 311 602	-	-	-	-	-	-	-	-
./. Nr.5: Abziehbare Zuwendungen	266 131	1 119 653	344 961	1 434 492	356 966	1 447 181	29,62	28,12	3,48	0,88
./. Nr.7 u. 8: Gewinn aus Anteilen ausländischer Kapitalgesellschaften	781	1 308 978	862	1 589 075	956	1 600 343	10,37	21,40	10,90	0,71
= Kürzungen zusammen	632 440	57 040 438	682 971	53 913 961	703 043	60 524 559	7,99	-5,48	2,94	12,26
+ Gewerbeertrag aus dem Betrieb von Handelsschiffen im internationalen Verkehr	2 609	188 464	3 242	155 975	3 313	120 827	24,26	-17,24	2,19	-22,53
+ Gewerbeertrag bei öffentlich-rechtlichen Rundfunkanstalten	11	38 137	8	43 829	5	43 583	-27,27	14,93	-37,50	-0,56
+ Nicht ausgleichsfähiger Gewerbeverlust §10a S.10 GewStG i.V.m. §8c KStG	-	-	189	53 455	162	19 377	-	-	-14,29	-63,75
+ Verlustanteil ausgeschiedener Gesellschafter	-	-	3 220	371 290	2 919	322 708	-	-	-9,35	-13,08
+ Nicht ausgleichsfähiger Gewerbeverlust bei Abspaltung §10a S.10 GewStG i.V.m. §8c KStG	-	-	6 331	566 184	7 501	542 499	-	-	18,48	-4,18
+ Gewerbeertrag der Organgesellschaften	10 334	67 569 011	10 824	69 749 749	10 934	62 848 186	4,74	3,23	1,02	-9,89
+ Gewerbeertrag der Organgesellschaften, hier Korrekturbeträge wg. §8b KStG	1 409	- 1 456 165	1 621	- 311 419	1 620	1 496 021	15,05	-78,61	-0,06	-580,39
./. Verlustverbrauch nach §10a GewStG	444 958	37 560 810	476 805	32 979 352	513 231	34 357 396	7,16	-12,20	7,64	4,18
+ Maßgebender Gewerbeertrag aus den Spartensummen	-	-	56	211 515	117	334 551	-	-	108,93	58,17
= Abgerundeter Gewerbeertrag	2 975 021	197 273 233	3 285 892	226 583 671	3 402 557	246 010 790	10,45	14,86	3,55	8,57
./. Freibetrag für den Gewerbeertrag	1 499 302	29 291 994	1 597 217	30 253 463	1 663 987	31 671 924	6,53	3,28	4,18	4,69
= Steuermessbetrag²	2 975 021	10 884 778	3 285 892	9 335 314	3 402 557	10 048 634	10,45	-14,24	3,55	7,64
Nachrichtlich:										
Festgesetzter vortragsfähiger Verlust zum 31.12.	1 102 134	591 063 880	1 284 021	605 639 788	1 318 850	625 929 550	16,50	2,47	2,71	3,35

* Ohne Organgesellschaften.

1 Aufgrund der Rechtsänderungen im Rahmen der Unternehmenssteuerreform im Jahre 2008 ist ein Vergleich der Hinzurechnungen nur insgesamt möglich.

2 2007 gestaffelte Steuermesszahl für Einzelgewerbetreibende und Personengesellschaften, 2010 und 2011 einheitliche Steuermesszahl von 3,5 % bzw. 1,96% bei Hausgewerbetreibenden und ihnen gleichgestellten Personen.

1 Steuerliche Eckwerte

1.2 Steuerpflichtige und ihre Besteuerungsgrundlagen 2011 nach Gewerbeertragsgrößenklassen

1.2.1 Steuerpflichtige insgesamt*

Gewerbeertragsgrößenklassen	Steuerpflichtige Gewerbebetriebe	Gewinn		Verlust		Verlustverbrauch nach § 10a GewStG	
	Anzahl	Anzahl	1 000 EUR	Anzahl	1 000 EUR	Anzahl	1 000 EUR
mit Steuermessbetrag von Null							
mit negativem Gewerbeertrag	910 438	99 969	19 265 191	810 469	- 71 322 820	129	32 553
ohne Gewerbeertrag	479 345	473 747	15 208 610	5 598	- 1 336 492	343 432	8 355 767
mit positivem Gewerbeertrag	688 032	687 606	9 990 831	426	- 96 572	82 658	730 052
Zusammen ...	2 077 815	1 261 322	44 464 632	816 493	- 72 755 884	426 219	9 118 372
mit positivem Steuermessbetrag							
Gewerbeertrag von ... bis unter ... EUR							
unter 5 000	61 432	60 997	478 540	435	- 21 672	17 431	229 120
5 000 - 10 000	36 954	36 721	491 444	233	- 6 686	9 037	158 093
10 000 - 15 000	26 670	26 482	623 388	188	- 9 969	5 937	131 187
15 000 - 24 500	35 478	35 271	988 746	207	- 20 488	7 145	189 945
24 500 - 50 000	547 470	547 029	20 745 252	441	- 42 599	20 738	588 529
50 000 - 100 000	329 250	328 872	24 430 426	378	- 97 943	11 536	724 717
100 000 - 500 000	232 620	231 850	49 704 199	770	- 504 919	10 812	2 028 877
500 000 - 1 Mill.	26 233	25 913	19 954 623	320	- 379 077	1 855	1 281 431
1 Mill. - 5 Mill.	22 326	21 613	47 150 940	713	- 1 788 905	1 868	3 477 133
5 Mill. und mehr	6 309	5 670	121 640 464	639	- 14 408 259	653	16 429 992
Zusammen ...	1 324 742	1 320 418	286 208 022	4 324	- 17 280 516	87 012	25 239 024
Insgesamt ...	3 402 557	2 581 740	330 672 655	820 817	- 90 036 401	513 231	34 357 396

Gewerbeertragsgrößenklassen	Abgerundeter Gewerbeertrag	Freibetrag		Steuermessbetrag	Vortragsfähiger Verlust zum 31.12.	
	1 000 EUR	Anzahl	1 000 EUR	Anzahl	1 000 EUR	
mit Steuermessbetrag von Null						
mit negativem Gewerbeertrag	- 72 778 559	-	-	-	909 501	389 624 668
ohne Gewerbeertrag	-	-	-	-	401 233	117 593 359
mit positivem Gewerbeertrag	8 003 766	688 028	8 003 759	-	3 014	2 058 327
Zusammen ...	- 64 774 793	688 028	8 003 759	-	1 313 748	509 276 355
mit positivem Steuermessbetrag						
Gewerbeertrag von ... bis unter ... EUR						
unter 5 000	123 606	19	50	4 309	497	306 265
5 000 - 10 000	266 648	3 890	19 445	8 643	241	204 738
10 000 - 15 000	325 718	2 083	10 615	11 022	143	622 763
15 000 - 24 500	685 702	2 001	11 273	23 597	162	829 024
24 500 - 50 000	19 280 287	496 129	12 120 148	250 438	779	1 651 548
50 000 - 100 000	22 860 272	283 932	6 937 737	557 153	642	2 851 156
100 000 - 500 000	45 140 983	164 424	4 009 427	1 439 483	1 118	10 064 113
500 000 - 1 Mill.	18 182 199	11 878	287 226	626 317	493	8 643 770
1 Mill. - 5 Mill.	45 810 737	9 044	217 075	1 595 773	722	24 247 614
5 Mill. und mehr	158 109 432	2 559	55 169	5 531 898	305	67 232 204
Zusammen ...	310 785 583	975 959	23 668 165	10 048 634	5 102	116 653 195
Insgesamt ...	246 010 790	1 663 987	31 671 924	10 048 634	1 318 850	625 929 550

* Ohne Organgesellschaften.

1 Steuerliche Eckwerte

1.2 Steuerpflichtige und ihre Besteuerungsgrundlagen 2011 nach Gewerbeertragsgrößenklassen

1.2.2 Ohne Organschaften

Gewerbeertragsgrößenklassen	Steuerpflichtige Gewerbebetriebe	Gewinn		Verlust		Verlustverbrauch nach § 10a GewStG	
	Anzahl	Anzahl	1 000 EUR	Anzahl	1 000 EUR	Anzahl	1 000 EUR
mit Steuermessbetrag von Null							
mit negativem Gewerbeertrag	907 390	99 241	14 533 452	808 149	- 53 265 891	.	.
ohne Gewerbeertrag	477 886	472 813	14 396 885	5 073	- 811 288	342 097	8 007 750
mit positivem Gewerbeertrag	687 948	687 540	9 987 424	408	- 94 292	.	.
Zusammen ...	2 073 224	1 259 594	38 917 760	813 630	- 54 171 471	424 851	8 755 581
mit positivem Steuermessbetrag							
Gewerbeertrag von ... bis unter ... EUR							
unter 5 000	61 374	60 960	465 178	414	- 14 426	17 406	221 271
5 000 - 10 000	36 917	9 021	155 065
10 000 - 15 000	26 624	5 922	127 266
15 000 - 24 500	35 415	35 235	939 721	180	- 7 794	7 122	181 982
24 500 - 50 000	547 256	546 885	20 709 006	371	- 28 297	20 673	564 489
50 000 - 100 000	328 907	328 635	24 359 932	272	- 39 416	11 440	675 748
100 000 - 500 000	231 189	230 844	49 034 298	345	- 242 319	10 439	1 739 722
500 000 - 1 Mill.	25 361	25 304	18 919 070	57	- 42 570	1 641	985 559
1 Mill. - 5 Mill.	20 314	20 235	43 856 258	79	- 113 696	1 437	2 207 361
5 Mill. und mehr	4 232	4 221	67 637 641	11	- 151 731	322	2 855 488
Zusammen ...	1 317 589	1 315 471	226 919 117	2 118	- 652 423	85 423	9 713 952
Insgesamt ...	3 390 813	2 575 065	265 836 877	815 748	- 54 823 893	510 274	18 469 533

Gewerbeertragsgrößenklassen	Abgerundeter Gewerbeertrag	Freibetrag		Steuermessbetrag	Vortragsfähiger Verlust zum 31.12.	
	1 000 EUR	Anzahl	1 000 EUR	Anzahl	1 000 EUR	1 000 EUR
mit Steuermessbetrag von Null						
mit negativem Gewerbeertrag	- 50 939 494	-	-	-	906 482	249 986 448
ohne Gewerbeertrag	-	-	-	-	399 834	104 844 851
mit positivem Gewerbeertrag	8 002 742	687 944	8 002 735	-	3 000	2 028 951
Zusammen ...	- 42 936 753	687 944	8 002 735	-	1 309 316	356 860 250
mit positivem Steuermessbetrag						
Gewerbeertrag von ... bis unter ... EUR						
unter 5 000	123 464	19	50	4 304	488	210 440
5 000 - 10 000	266 374	3 890	19 445	8 634	237	184 535
10 000 - 15 000	325 126	.	.	11 002	.	.
15 000 - 24 500	684 454	.	.	23 553	.	.
24 500 - 50 000	19 272 317	.	.	250 215	759	1 125 000
50 000 - 100 000	22 834 709	283 836	6 935 436	556 339	597	1 862 578
100 000 - 500 000	44 758 059	164 044	4 000 371	1 426 398	931	6 762 275
500 000 - 1 Mill.	17 550 058	11 647	281 703	604 386	367	5 515 047
1 Mill. - 5 Mill.	40 939 233	8 570	205 754	1 425 667	438	12 089 099
5 Mill. und mehr	65 165 274	1 987	43 475	2 279 262	121	6 461 135
Zusammen ...	211 919 068	974 139	23 626 668	6 589 760	4 231	34 773 072
Insgesamt ...	168 982 315	1 662 083	31 629 403	6 589 760	1 313 547	391 633 322

1 Steuerliche Eckwerte

1.2 Steuerpflichtige und ihre Besteuerungsgrundlagen 2011 nach Gewerbeertragsgrößenklassen

1.2.3 Organträger

Gewerbeertragsgrößenklassen	Steuerpflichtige Gewerbebetriebe	Gewinn		Verlust		Verlustverbrauch nach § 10a GewStG	
	Anzahl	Anzahl	1 000 EUR	Anzahl	1 000 EUR	Anzahl	1 000 EUR
mit Steuermessbetrag von Null							
mit negativem Gewerbeertrag	3 048	728	4 731 739	2 320	- 18 056 929	.	.
ohne Gewerbeertrag	1 459	934	811 726	525	- 525 204	1 335	348 017
mit positivem Gewerbeertrag	84	66	3 408	18	- 2 281	.	.
Zusammen ...	4 591	1 728	5 546 872	2 863	- 18 584 414	1 368	362 791
mit positivem Steuermessbetrag							
Gewerbeertrag von ... bis unter ... EUR							
unter 5 000	58	37	13 362	21	- 7 246	25	7 849
5 000 - 10 000	37	16	3 027
10 000 - 15 000	46	15	3 921
15 000 - 24 500	63	36	49 026	27	- 12 694	23	7 963
24 500 - 50 000	214	144	36 246	70	- 14 302	65	24 041
50 000 - 100 000	343	237	70 494	106	- 58 527	96	48 969
100 000 - 500 000	1 431	1 006	669 902	425	- 262 599	373	289 155
500 000 - 1 Mill.	872	609	1 035 553	263	- 336 507	214	295 872
1 Mill. - 5 Mill.	2 012	1 378	3 294 682	634	- 1 675 209	431	1 269 773
5 Mill. und mehr	2 077	1 449	54 002 823	628	- 14 256 528	331	13 574 504
Zusammen ...	7 153	4 947	59 288 905	2 206	- 16 628 093	1 589	15 525 072
Insgesamt ...	11 744	6 675	64 835 777	5 069	- 35 212 507	2 957	15 887 863

Gewerbeertragsgrößenklassen	Abgerundeter Gewerbeertrag	Freibetrag		Steuermessbetrag	Vortragsfähiger Verlust zum 31.12.	
	1 000 EUR	Anzahl	1 000 EUR	Anzahl	1 000 EUR	1 000 EUR
mit Steuermessbetrag von Null						
mit negativem Gewerbeertrag	- 21 839 065	-	-	-	3 019	139 638 221
ohne Gewerbeertrag	-	-	-	-	1 399	12 748 508
mit positivem Gewerbeertrag	1 025	84	1 024	-	14	29 376
Zusammen ...	- 21 838 040	84	1 024	-	4 432	152 416 105
mit positivem Steuermessbetrag						
Gewerbeertrag von ... bis unter ... EUR						
unter 5 000	142	-	-	5	9	95 825
5 000 - 10 000	274	-	-	10	4	20 203
10 000 - 15 000	593	.	.	21	.	.
15 000 - 24 500	1 247	.	.	43	.	.
24 500 - 50 000	7 970	.	.	223	20	526 548
50 000 - 100 000	25 563	96	2 301	814	45	988 579
100 000 - 500 000	382 924	380	9 057	13 085	187	3 301 838
500 000 - 1 Mill.	632 141	231	5 523	21 931	126	3 128 723
1 Mill. - 5 Mill.	4 871 504	474	11 321	170 106	284	12 158 515
5 Mill. und mehr	92 944 158	572	11 694	3 252 636	184	60 771 069
Zusammen ...	98 866 515	1 820	41 497	3 458 874	871	81 880 123
Insgesamt ...	77 028 475	1 904	42 521	3 458 874	5 303	234 296 228

1 Steuerliche Eckwerte

1.3 Steuerpflichtige und ihre Besteuerungsgrundlagen 2011* nach Gewerbeertragsgrößenklassen und Rechtsformgruppen

Gewerbeertragsgrößenklassen	Einzelgewerbetreibende	Personengesellschaften u. Ä.	Kapitalgesellschaften ¹	Übrige juristische Personen
Steuerpflichtige Gewerbebetriebe				
Anzahl				
mit Steuermessbetrag von Null				
mit negativem Gewerbeertrag	376 235	111 566	407 228	15 409
ohne Gewerbeertrag	183 948	58 182	224 761	12 454
mit positivem Gewerbeertrag	614 052	66 154	536	7 290
Zusammen ...	1 174 235	235 902	632 525	35 153
mit positivem Steuermessbetrag				
Gewerbeertrag von ... bis unter ... EUR				
unter 5 000	10	8	60 966	448
5 000 - 10 000	16	21	33 087	3 830
10 000 - 15 000	30	29	24 603	2 008
15 000 - 24 500	88	103	33 480	1 807
24 500 - 50 000	450 965	43 521	51 347	1 637
50 000 - 100 000	236 989	46 081	45 338	842
100 000 - 500 000	105 036	58 463	68 175	946
500 000 - 1 Mill.	2 813	8 877	14 361	182
1 Mill. - 5 Mill.	770	8 047	13 251	258
5 Mill. und mehr	35	2 139	3 691	444
Zusammen ...	796 752	167 289	348 299	12 402
Insgesamt ...	1 970 987	403 191	980 824	47 555
Abgerundeter Gewerbeertrag				
1 000 EUR				
mit Steuermessbetrag von Null				
mit negativem Gewerbeertrag	- 3 995 919	- 16 448 023	- 44 688 191	- 7 646 425
ohne Gewerbeertrag	-	-	-	-
mit positivem Gewerbeertrag	7 280 283	704 485	1 244	17 754
Zusammen ...	3 284 364	- 15 743 538	- 44 686 947	- 7 628 671
mit positivem Steuermessbetrag				
Gewerbeertrag von ... bis unter ... EUR				
unter 5 000	33	34	122 693	847
5 000 - 10 000	125	161	238 821	27 541
10 000 - 15 000	371	363	300 624	24 360
15 000 - 24 500	1 732	2 022	647 651	34 297
24 500 - 50 000	15 815 725	1 579 509	1 829 047	56 006
50 000 - 100 000	16 263 706	3 305 699	3 231 622	59 244
100 000 - 500 000	17 543 841	12 213 246	15 181 812	202 084
500 000 - 1 Mill.	1 863 601	6 172 888	10 014 836	130 874
1 Mill. - 5 Mill.	1 287 517	16 706 719	27 224 868	591 633
5 Mill. und mehr	371 149	40 877 271	103 179 681	13 681 332
Zusammen ...	53 147 799	80 857 912	161 971 654	14 808 218
Insgesamt ...	56 432 163	65 114 373	117 284 707	7 179 547
Steuermessbetrag				
1 000 EUR				
mit Steuermessbetrag von Null				
mit negativem Gewerbeertrag	-	-	-	-
ohne Gewerbeertrag	-	-	-	-
mit positivem Gewerbeertrag	-	-	-	-
Zusammen ...	-	-	-	-
mit positivem Steuermessbetrag				
Gewerbeertrag von ... bis unter ... EUR				
unter 5 000	0	0	4 279	30
5 000 - 10 000	2	2	8 308	331
10 000 - 15 000	4	4	10 485	529
15 000 - 24 500	23	31	22 622	922
24 500 - 50 000	166 750	18 011	63 959	1 718
50 000 - 100 000	365 926	76 209	113 056	1 962
100 000 - 500 000	523 888	377 338	531 303	6 954
500 000 - 1 Mill.	62 816	208 439	350 503	4 560
1 Mill. - 5 Mill.	44 404	577 834	952 861	20 673
5 Mill. und mehr	12 960	1 428 870	3 611 287	478 780
Zusammen ...	1 176 773	2 686 739	5 668 663	516 459
Insgesamt ...	1 176 773	2 686 739	5 668 663	516 459

* Ohne Organgesellschaften.

1 Kapitalgesellschaften, Erwerbs- und Wirtschaftsgenossenschaften, Versicherungsvereine auf Gegenseitigkeit.

1 Steuerliche Eckwerte

1.4 Steuerpflichtige und ihre Besteuerungsgrundlagen 2011 nach Rechtsformen

Rechtsformgruppen	Steuerpflichtige Gewerbebetriebe	Gewinn		Verlust		Verlustverbrauch nach § 10a GewStG		Abgerundeter Gewerbeertrag		
								ohne	negativ	positiv
	Anzahl	Anzahl	1 000 EUR	Anzahl	1 000 EUR	Anzahl	1 000 EUR	Anzahl		
Natürliche Personen; Einzelunternehmen										
11 Hausgewerbetreibende u.s.w.....	743	582	19 221	161	- 1 787	90	542	73	161	509
12 Sonstige Einzelgewerbetreibende.....	1 722 444	1 404 188	56 636 174	318 256	- 3 410 719	197 331	1 611 388	155 108	319 444	1 247 892
13 Land- und Forstwirte.....	11 135	7 783	223 672	3 352	- 45 311	2 597	20 792	1 974	3 356	5 805
14 Angehörige der freien Berufe.....	28 086	22 022	972 247	6 064	- 70 401	3 277	28 735	3 137	6 089	18 860
15 Sonstige selbstständig tätige Personen.....	38 375	31 908	1 196 530	6 467	- 55 821	3 951	26 451	3 356	6 483	28 536
16 Personen mit Beteiligungen an gew. Personengesellschaften.....	9 583	7 344	360 874	2 239	- 59 445	1 371	24 872	1 194	2 257	6 132
19 Sonstige natürliche Personen.....	160 621	122 331	3 738 500	38 290	- 348 083	18 042	130 743	19 106	38 445	103 070
Personengesellschaften										
20 Atypische stille Gesellschaften.....	10 880	7 775	2 193 485	3 105	- 1 052 991	2 124	284 792	1 808	3 157	5 915
21 Offene Handelsgesellschaften.....	18 010	15 113	3 297 578	2 897	- 2 009 674	1 641	96 481	1 338	2 987	13 685
22 Kommanditgesellschaften.....	20 020	15 939	12 291 828	4 081	- 1 401 026	2 888	590 028	2 671	4 394	12 955
23 GmbH & Co. KG.....	165 861	119 020	72 959 687	46 841	- 13 869 191	26 980	5 822 453	28 000	48 824	89 037
24 GmbH & Co. OHG.....	772	560	1 922 051	212	- 368 262	165	82 820	150	220	402
25 Aktiengesellschaft & Co. KG.....	822	517	2 952 346	305	- 103 120	161	79 091	140	310	372
26 Aktiengesellschaft & Co. OHG.....	509	449	723 410	60	- 21 895	65	18 001	35	61	413
27 Gesellschaft des bürgerlichen Rechts.....	176 281	128 114	8 226 287	48 167	- 1 070 142	26 239	397 204	22 502	48 396	105 383
28 Eur. Wirtsch. Interessenvereinigungen.....	34	23	313	11	- 68	7	24	16	11	7
29 Ähnliche Gesellschaften.....	9 601	6 635	658 746	2 966	- 163 076	1 583	38 016	1 438	3 037	5 126
Kapitalgesellschaften										
31 Aktiengesellschaften (auch REIT-AG).....	12 354	7 475	28 415 093	4 879	- 16 795 178	3 035	7 580 422	3 000	4 704	4 650
32 Kommanditgesellschaften auf Aktien.....	206	103	694 325	103	- 1 243 280	42	171 939	34	98	74
35 Gesellschaften mit beschränkter Haftung.....	937 306	631 577	106 523 297	305 729	- 36 956 357	206 684	14 784 829	213 997	391 005	332 304
36 Europäische Aktiengesellschaften.....	149	86	2 436 896	63	- 1 355 032	33	684 854	31	58	60
37 Unternehmergees. (haftungsbeschränkt).....	12 046	6 632	73 356	5 414	- 30 871	1 202	4 922	2 093	5 539	4 414
39 Sonstige Kapitalgesellschaften (inländischer Rechtsform).....	81	46	12 119	35	- 2 310	.	.	22	36	23
Erwerbs- und Wirtschaftsgenossenschaften										
41 Kreditgenossensch. (nur an Mitglieder).....	913	890	4 793 671	23	- 195 041	35	38 635	15	25	873
42 Genossenschaftliche Zentralkassen (nur an Mitglieder).....	101	7	10 690	.	.	.
43 Landwirtschaftliche Nutzungs- und Verwertungsgenossenschaften.....	1 531	1 135	265 886	396	- 54 781	515	64 888	490	391	650
44 Realgemeinden (vgl. Sonderfälle nach § 3 Abs. 2 KStG).....	6
45 Europäische Genossenschaften (SCE).....	10
49 Andere Erwerbs- und Wirtschaftsgenossenschaften.....	4 453	2 762	1 593 468	1 691	- 231 594	1 150	134 458	1 348	1 681	1 424
Betriebe gewerblicher Art von Körperschaften des öffentlichen Rechts										
71 Staatsbanken.....
72 Sparkassen (öff. u. unter Staatsaufsicht).....	425	420	9 387 144	5	- 17 600	20	140 698	.	4	421
73 Sonst. Kreditanstalten des öff. Rechts.....	.	13	1 652 668	.	.	6	904 607	.	.	.
74 Öff.-rechtliche Versorgungs-, Verkehrs- und Hafenbetriebe.....	1 214	764	178 013	450	- 106 858	219	10 440	164	440	610
79 Sonstige Betriebe gewerblicher Art von Körperschaften des öff. Rechts.....	7 026	3 435	650 016	3 591	- 6 750 753	1 270	67 397	1 308	3 559	2 159
Sonstige Rechtsformen										
Sonstige jur. Personen des privaten Rechts										
51 Versicherungsvereine auf Gegenseitigkeit.....	135	109	1 076 570	26	- 121 692	22	24 524	11	27	97
59 Sonst. jur. Personen des privaten Rechts.....	25 470	18 384	452 028	7 086	- 210 460	5 649	90 893	7 164	7 170	11 136
Personenvereinigungen und Vermögensmassen										
61 Nicht rechtsfähige Vereine, Anstalten, Stiftungen und andere Zweckvermögen.....	6 845	4 979	187 588	1 866	- 31 754	1 443	16 250	1 847	1 904	3 094
Körperschaften des öff. Rechts (außer Gruppe 7)										
81 Gebietskörperschaften.....	602	356	37 207	246	- 55 085	102	3 421	118	244	240
82 Öff.-rechtliche Religionsgesellschaften.....	224	139	1 587	85	- 4 091	54	447	45	87	92
83 Sonstige jur. Personen des öff. Rechts.....	126	67	4 657	59	- 7 069	16	193	14	60	52
Ausländische Rechtsformen und sonstige nichtnatürliche Rechtsformen										
90 Sonstige ausländische Rechtsformen.....	5 596	3 719	2 017 619	1 877	- 844 940	1 079	258 881	1 786	1 937	1 873
91 Ausländische Kapitalgesellschaften.....	11 533	8 005	1 102 625	3 528	- 723 915	2 041	104 468	3 715	3 653	4 165
92 Ausländische Personengesellschaften.....	401	225	30 524	176	- 246 009	78	5 941	84	169	148
99 Sonst. nicht nat. Personen (Altfälle).....	.	.	.	5	- 167	.	.	.	4	.
Insgesamt ...	3 402 557	2 581 740	330 672 655	820 817	- 90 036 401	513 231	34 357 396	479 345	910 438	2 012 774
Nachrichtlich:										
Einzelgewerbetreibende.....	1 970 987	1 596 158	63 147 218	374 829	- 3 991 567	226 659	1 843 523	183 948	376 235	1 410 804
Personengesellschaften u. Ä.....	403 191	294 370	105 256 254	108 821	- 20 305 454	61 931	7 414 851	58 182	111 566	233 443
Kapitalgesellschaften ¹	980 824	658 927	147 700 159	321 897	- 57 710 602	214 779	23 605 650	224 761	407 228	348 835
Übrige juristische Personen.....	47 555	32 285	14 569 023	15 270	- 8 028 778	9 862	1 493 372	12 454	15 409	19 692

* Ohne Organgesellschaften.

1 Kapitalgesellschaften, Erwerbs- und Wirtschaftsgenossenschaften, Versicherungsvereine auf Gegenseitigkeit.

1 Steuerliche Eckwerte

1.4 Steuerpflichtige und ihre Besteuerungsgrundlagen 2011 nach Rechtsformen

Rechtsformgruppen	Abgerundeter Gewerbeertrag			Freibetrag		Steuermessbetrag			Vortragsfähiger Verlust zum 31.12.	
	insgesamt	negativ	positiv			von Null	positiv			
	1 000 EUR			Anzahl	1 000 EUR	Anzahl		1 000 EUR	Anzahl	1 000 EUR
Natürliche Personen; Einzelunternehmen										
11 Hausgewerbetreibende u.s.w.....	16 815	- 1 790	18 604	509	9 448	464	279	181	222	6 413
12 Sonstige Einzelgewerbetreibende.....	50 870 517	- 3 426 169	54 296 687	1 247 892	23 959 222	1 005 410	717 034	1 061 626	456 477	17 166 379
13 Land- und Forstwirte.....	154 516	- 45 476	199 992	5 805	94 119	8 564	2 571	3 705	5 253	216 429
14 Angehörige der freien Berufe.....	850 407	- 70 825	921 232	18 860	356 300	17 273	10 813	19 770	8 636	440 502
15 Sonstige selbstständig tätige Personen.....	1 098 157	- 56 472	1 154 629	28 536	529 587	22 868	15 507	21 872	9 253	281 470
16 Personen mit Beteiligungen an gew. Personengesellschaften.....	273 747	- 46 381	320 127	6 132	118 892	5 895	3 688	7 042	3 299	308 415
19 Sonstige natürliche Personen.....	3 168 005	- 348 807	3 516 812	103 070	1 728 556	113 761	46 860	62 577	52 883	1 620 512
Personengesellschaften										
20 Atypische stille Gesellschaften.....	734 688	- 1 012 524	1 747 212	5 915	122 502	6 698	4 182	56 864	4 904	6 525 428
21 Offene Handelsgesellschaften.....	1 567 448	- 1 369 172	2 936 620	13 685	307 236	6 573	11 437	92 026	4 202	17 663 708
22 Kommanditgesellschaften.....	6 900 925	- 1 564 203	8 465 128	12 955	281 145	9 909	10 111	286 437	6 847	8 805 546
23 GmbH & Co. KG.....	45 479 640	- 10 893 798	56 373 438	89 037	1 924 494	95 419	70 442	1 905 695	72 286	97 903 695
24 GmbH & Co. OHG.....	1 396 528	- 338 097	1 734 625	402	7 871	486	286	60 436	358	2 196 507
25 Aktiengesellschaft & Co. KG.....	2 252 543	- 57 174	2 309 717	372	8 310	501	321	80 549	453	2 196 576
26 Aktiengesellschaft & Co. OHG.....	186 548	- 22 138	208 686	413	9 581	143	366	6 969	95	97 333
27 Gesellschaft des bürgerlichen Rechts.....	6 181 574	- 1 011 239	7 192 813	105 383	2 036 875	109 281	67 000	180 441	68 288	7 722 523
28 Eur. Wirtsch. Interessenvereinigungen.....	220	- 68	289	7	139	31	3	5	17	416
29 Ähnliche Gesellschaften.....	375 802	- 163 730	539 532	5 126	96 272	6 552	3 049	15 513	4 302	1 144 926
Kapitalgesellschaften										
31 Aktiengesellschaften (auch REIT-AG).....	27 714 240	- 14 200 020	41 914 260	19	95	7 705	4 649	1 466 995	7 590	145 546 126
32 Kommanditgesellschaften auf Aktien.....	1 598 970	- 267 030	1 866 000	.	.	132	74	65 310	136	1 386 584
35 Gesellschaften mit beschränkter Haftung.....	77 512 519	- 29 160 185	106 672 704	1 735	7 453	605 470	331 836	3 733 202	572 980	270 784 274
36 Europäische Aktiengesellschaften.....	2 167 684	- 67 396	2 235 081	-	-	89	60	78 228	85	2 509 663
37 Unternehmenges. (haftungsbeschränkt).....	36 791	- 30 468	67 259	36	178	7 635	4 411	2 347	6 228	48 223
39 Sonstige Kapitalgesellschaften (inländischer Rechtsform).....	5 267	- 2 342	7 609	3	13	59	22	266	44	14 181
Erwerbs- und Wirtschaftsgenossenschaften										
41 Kreditgenossensch. (nur an Mitglieder).....	4 807 248	- 106 976	4 914 224	-	-	40	873	171 998	40	148 069
42 Genossenschaftliche Zentralkassen (nur an Mitglieder).....	521 573	.	.	-	-	.	.	.	9	33 448
43 Landwirtschaftliche Nutzungs- und Verwertungsgenossenschaften.....	171 536	- 50 073	221 609	65	264	900	631	7 747	847	967 119
44 Realgemeinden (vgl. Sonderfälle nach § 3 Abs. 2 KStG).....	58	.	.	4	20
45 Europäische Genossenschaften (SCE).....	- 258	.	.	-	-
49 Andere Erwerbs- und Wirtschaftsgenossenschaften.....	1 087 066	- 200 246	1 287 312	149	601	3 073	1 380	45 035	2 854	8 195 566
Betriebe gewerblicher Art von Körperschaften des öffentlichen Rechts										
71 Staatsbanken.....
72 Sparkassen (öff. u. unter Staatsaufsicht).....	9 779 689	- 15 992	9 795 681	418	2 090	4	421	342 776	15	219 987
73 Sonst. Kreditanstalten des öff. Rechts.....	.	-	5	3 032 530
74 Öff.-rechtliche Versorgungs-, Verkehrs- und Hafenbetriebe.....	34 133	- 84 485	118 618	609	2 731	722	492	4 056	574	696 422
79 Sonstige Betriebe gewerblicher Art von Körperschaften des öff. Rechts.....	- 5 600 065	- 6 717 712	1 117 647	2 157	8 779	5 648	1 378	38 810	4 602	17 766 241
Sonstige Rechtsformen										
Sonstige jur. Personen des privaten Rechts										
51 Versicherungsvereine auf Gegenseitigkeit.....	1 092 456	- 66 922	1 159 379	3	15	38	97	40 578	43	1 239 520
59 Sonst. jur. Personen des privaten Rechts.....	171 623	- 292 120	463 743	11 059	43 181	19 088	6 382	14 718	12 386	2 632 299
Personenvereinigungen und Vermögensmassen										
61 Nicht rechtsfähige Vereine, Anstalten, Stiftungen und andere Zweckvermögen.....	100 121	- 31 106	131 227	3 089	11 617	5 225	1 620	4 186	3 183	334 695
Körperschaften des öff. Rechts (außer Gruppe 7)										
81 Gebietskörperschaften.....	- 16 930	- 59 568	42 638	238	1 012	435	167	1 457	329	629 842
82 Öff.-rechtliche Religionsgesellschaften.....	- 3 270	- 4 399	1 129	92	269	198	26	30	131	44 971
83 Sonstige jur. Personen des öff. Rechts.....	- 3 262	- 7 102	3 840	52	204	94	32	127	67	39 049
Ausländische Rechtsformen und sonstige nichtnatürliche Rechtsformen										
90 Sonstige ausländische Rechtsformen.....	1 886 581	- 433 901	2 320 481	3	10	3 726	1 870	81 216	3 059	2 642 514
91 Ausländische Kapitalgesellschaften.....	569 556	- 530 637	1 100 193	.	.	7 368	4 165	38 506	5 614	2 536 515
92 Ausländische Personengesellschaften.....	38 457	- 15 879	54 336	148	2 803	309	92	1 804	237	172 059
99 Sonst. nicht nat. Personen (Altfälle).....	.	- 41	.	-	-
Insgesamt ...	246 010 790	- 72 778 559	318 789 349	1 663 987	31 671 924	2 077 815	1 324 742	10 048 634	1 318 850	625 929 550
Nachrichtlich:										
Einzelgewerbetreibende....	56 432 163	- 3 995 919	60 428 083	1 410 804	26 796 123	1 174 235	796 752	1 176 773	536 023	20 040 120
Personengesellschaften u. Ä.....	65 114 373	- 16 448 023	81 562 396	233 443	4 797 228	235 902	167 289	2 686 739	161 989	144 428 717
Kapitalgesellschaften¹.....	117 284 707	- 44 688 191	161 972 898	2 017	8 654	632 525	348 299	5 668 663	596 479	433 409 570
Übrige juristische Personen.....	7 179 547	- 7 646 425	14 825 972	17 723	69 919	35 153	12 402	516 459	24 359	28 051 142

* Ohne Organgesellschaften.

1 Kapitalgesellschaften, Erwerbs- und Wirtschaftsgenossenschaften, Versicherungsvereine auf Gegenseitigkeit.

1 Steuerliche Eckwerte

1.5 Steuerpflichtige und ihre Besteuerungsgrundlagen 2011*

1.5.1 Gewerbeertragsgrößenklassen und Wirtschaftsabschnitte

Gewerbeertragsgrößenklassen	Land- und Forstwirtschaft, Fischerei	Bergbau und Gewinnung von Steinen u. Erden	Verarbeitendes Gewerbe	Energieversorgung	Wasservers., Abwasser- u. Abfallents. u. Bes. von Umweltverschmutzungen	Baugewerbe	Handel; Instandh. und Reparatur von Kfz.	Verkehr und Lagerei	Gastgewerbe
Steuerpflichtige Gewerbebetriebe									
Anzahl									
mit Steuermessbetrag von Null									
mit negativem Gewerbeertrag	10 445	857	60 053	81 680	2 737	56 418	177 511	20 231	46 133
ohne Gewerbeertrag	5 396	482	37 606	40 585	1 718	42 249	99 856	11 408	22 408
mit positivem Gewerbeertrag	7 871	226	40 783	25 535	992	85 743	155 039	28 721	62 812
Zusammen ...	23 712	1 565	138 442	147 800	5 447	184 410	432 406	60 360	131 353
mit positivem Steuermessbetrag									
Gewerbeertrag von ... bis unter ... EUR									
unter 5 000	298	61	4 566	365	233	6 593	10 623	1 735	1 392
5 000 - 10 000	211	36	3 222	359	225	4 936	6 874	1 228	1 497
10 000 - 15 000	137	27	2 682	193	167	3 861	5 270	880	946
15 000 - 24 500	210	42	3 895	228	265	5 537	7 226	1 135	1 033
24 500 - 50 000	4 902	215	43 147	3 045	1 324	96 303	117 694	24 708	43 969
50 000 - 100 000	2 731	220	32 870	2 617	1 071	54 676	76 621	12 800	19 999
100 000 - 500 000	2 090	431	34 475	3 211	1 676	30 578	64 068	8 561	8 399
500 000 - 1 Mill.	265	137	6 473	521	350	2 083	6 744	1 040	467
1 Mill. - 5 Mill.	121	119	6 917	563	356	1 100	5 281	712	211
5 Mill. und mehr	9	26	2 082	200	70	100	1 021	121	23
Zusammen ...	10 974	1 314	140 329	11 302	5 737	205 767	301 422	52 920	77 936
Insgesamt ...	34 686	2 879	278 771	159 102	11 184	390 177	733 828	113 280	209 289
Abgerundeter Gewerbeertrag									
1 000 EUR									
mit Steuermessbetrag von Null									
mit negativem Gewerbeertrag	- 390 897	- 343 927	- 12 506 962	- 4 974 808	- 631 839	- 2 443 722	- 6 995 653	- 2 810 617	- 1 138 024
ohne Gewerbeertrag	-	-	-	-	-	-	-	-	-
mit positivem Gewerbeertrag	85 697	2 490	516 009	116 588	11 873	1 168 293	1 820 992	385 050	768 503
Zusammen ...	- 305 200	- 341 437	- 11 990 954	- 4 858 220	- 619 966	- 1 275 429	- 5 174 661	- 2 425 567	- 369 521
mit positivem Steuermessbetrag									
Gewerbeertrag von ... bis unter ... EUR									
unter 5 000	602	135	10 153	746	517	15 018	23 129	3 922	3 046
5 000 - 10 000	1 516	245	23 563	2 532	1 694	35 790	49 685	8 722	10 664
10 000 - 15 000	1 688	326	32 991	2 367	2 055	47 261	64 462	10 608	11 496
15 000 - 24 500	4 103	812	75 624	4 380	5 183	107 245	140 066	21 747	19 900
24 500 - 50 000	171 279	7 701	1 544 430	107 639	47 421	3 405 089	4 160 947	860 049	1 532 662
50 000 - 100 000	188 204	15 642	2 310 359	186 958	76 310	3 770 577	5 349 873	883 520	1 355 546
100 000 - 500 000	423 023	103 776	7 313 758	675 038	380 554	5 570 515	12 523 522	1 675 157	1 476 563
500 000 - 1 Mill.	178 904	96 405	4 537 463	368 200	243 834	1 420 925	4 668 780	716 904	316 514
1 Mill. - 5 Mill.	198 992	240 759	14 655 951	1 199 665	722 657	2 021 294	10 668 409	1 387 698	383 894
5 Mill. und mehr	165 339	1 456 080	61 562 568	4 262 240	990 040	1 072 511	15 801 143	3 159 438	367 275
Zusammen ...	1 333 650	1 921 880	92 066 861	6 809 764	2 470 265	17 466 225	53 450 016	8 727 763	5 477 560
Insgesamt ...	1 028 449	1 580 443	80 075 907	1 951 545	1 850 299	16 190 796	48 275 355	6 302 197	5 108 039
Steuermessbetrag									
1 000 EUR									
mit Steuermessbetrag von Null									
mit negativem Gewerbeertrag	-	-	-	-	-	-	-	-	-
ohne Gewerbeertrag	-	-	-	-	-	-	-	-	-
mit positivem Gewerbeertrag	-	-	-	-	-	-	-	-	-
Zusammen ...	-	-	-	-	-	-	-	-	-
mit positivem Steuermessbetrag									
Gewerbeertrag von ... bis unter ... EUR									
unter 5 000	21	5	354	26	18	524	806	137	106
5 000 - 10 000	49	9	819	55	50	1 247	1 717	301	266
10 000 - 15 000	58	11	1 150	71	62	1 649	2 241	369	348
15 000 - 24 500	141	28	2 638	144	169	3 737	4 868	757	653
24 500 - 50 000	2 060	139	22 913	1 423	888	43 684	54 316	10 401	17 116
50 000 - 100 000	4 548	417	58 551	4 564	2 112	91 025	130 180	21 383	31 298
100 000 - 500 000	13 700	3 393	238 032	21 351	12 674	176 057	396 912	53 460	45 615
500 000 - 1 Mill.	6 203	3 291	156 507	12 611	8 440	48 930	160 553	24 644	10 832
1 Mill. - 5 Mill.	6 934	8 361	510 461	41 788	25 204	70 317	371 421	48 306	13 328
5 Mill. und mehr	5 786	50 950	2 153 896	149 132	34 637	37 496	552 604	110 531	12 847
Zusammen ...	39 501	66 603	3 145 321	231 165	84 252	474 666	1 675 617	270 289	132 409
Insgesamt ...	39 501	66 603	3 145 321	231 165	84 252	474 666	1 675 617	270 289	132 409

* Ohne Organgesellschaften.

1 Steuerliche Eckwerte

1.5 Steuerpflichtige und ihre Besteuerungsgrundlagen 2011*

1.5.1 Gewerbeertragsgrößenklassen und Wirtschaftsabschnitte

Gewerbeertragsgrößenklassen	Information und Kommunikation	Erbringung von Finanz- und Versicherungsdienstleist.	Grundstücks- und Wohnungswesen	Erbr. von freiberufl., wissenschaftl. und techn. Dienstleist.	Erbr. von sonst. wirtschaftl. Dienstleistungen	Erziehung und Unterricht	Gesundheits- und Sozialwesen	Kunst, Unterhaltung und Erholung	Erbringung von sonstigen Dienstleistungen
Steuerpflichtige Gewerbebetriebe									
Anzahl									
mit Steuermessbetrag von Null									
mit negativem Gewerbeertrag	42 876	49 645	70 759	153 171	44 933	6 505	10 879	19 099	56 506
ohne Gewerbeertrag	23 567	19 283	44 755	54 196	23 154	3 559	6 227	11 476	31 420
mit positivem Gewerbeertrag	23 443	29 322	29 789	41 040	50 327	4 201	6 627	15 705	79 856
Zusammen ...	89 886	98 250	145 303	248 407	118 414	14 265	23 733	46 280	167 782
mit positivem Steuermessbetrag									
Gewerbeertrag von ... bis unter ... EUR									
unter 5 000	4 452	3 814	3 629	15 302	3 935	530	686	732	2 486
5 000 - 10 000	2 539	1 401	1 870	5 469	2 307	295	679	1 467	2 339
10 000 - 15 000	1 859	936	1 331	3 676	1 697	248	439	868	1 453
15 000 - 24 500	2 551	1 170	1 736	4 962	2 134	290	617	847	1 600
24 500 - 50 000	20 129	36 242	20 971	35 808	37 540	2 214	2 895	8 802	47 562
50 000 - 100 000	12 949	25 772	14 621	22 845	24 235	972	1 661	4 209	18 381
100 000 - 500 000	9 820	14 635	12 105	18 241	11 605	590	1 623	2 722	7 790
500 000 - 1 Mill.	1 408	1 074	1 407	2 159	1 129	55	215	246	460
1 Mill. - 5 Mill.	1 216	1 689	1 090	1 562	743	21	155	151	319
5 Mill. und mehr	262	1 549	222	394	127	4	19	25	55
Zusammen ...	57 185	88 282	58 982	110 418	85 452	5 219	8 989	20 069	82 445
Insgesamt ...	147 071	186 532	204 285	358 825	203 866	19 484	32 722	66 349	250 227
Abgerundeter Gewerbeertrag									
1 000 EUR									
mit Steuermessbetrag von Null									
mit negativem Gewerbeertrag	- 4 093 430	- 16 424 808	- 6 579 144	- 8 285 333	- 2 014 277	- 148 576	- 521 184	- 980 054	- 1 495 304
ohne Gewerbeertrag	-	-	-	-	-	-	-	-	-
mit positivem Gewerbeertrag	253 264	383 075	333 954	455 480	570 746	42 520	54 007	156 819	878 408
Zusammen ...	- 3 840 166	- 16 041 733	- 6 245 190	- 7 829 854	- 1 443 532	- 106 056	- 467 177	- 823 235	- 616 896
mit positivem Steuermessbetrag									
Gewerbeertrag von ... bis unter ... EUR									
unter 5 000	9 282	6 701	7 404	25 605	8 198	1 096	1 464	1 522	5 067
5 000 - 10 000	18 393	10 090	13 387	39 412	16 513	2 120	4 960	10 656	16 708
10 000 - 15 000	22 736	11 287	16 229	44 916	20 668	3 039	5 410	10 536	17 644
15 000 - 24 500	49 335	22 553	33 432	95 833	41 147	5 700	11 935	15 979	30 729
24 500 - 50 000	710 998	1 297 769	742 600	1 263 549	1 313 713	76 012	100 371	305 124	1 632 936
50 000 - 100 000	903 706	1 799 129	1 022 161	1 590 718	1 687 967	66 079	115 958	289 946	1 247 621
100 000 - 500 000	1 952 870	2 554 061	2 381 499	3 641 087	2 170 554	109 722	325 308	514 003	1 349 973
500 000 - 1 Mill.	979 142	757 062	965 163	1 490 530	776 177	36 547	148 098	170 381	311 170
1 Mill. - 5 Mill.	2 533 112	3 957 598	2 108 762	3 099 996	1 397 645	38 822	282 663	296 937	615 882
5 Mill. und mehr	6 525 076	41 487 723	3 560 499	11 432 290	4 101 378	64 540	165 593	406 199	1 529 502
Zusammen ...	13 704 649	51 903 974	10 851 134	22 723 936	11 533 960	403 675	1 161 760	2 021 280	6 757 232
Insgesamt ...	9 864 483	35 862 241	4 605 944	14 894 082	10 090 428	297 619	694 582	1 198 045	6 140 336
Steuermessbetrag									
1 000 EUR									
mit Steuermessbetrag von Null									
mit negativem Gewerbeertrag	-	-	-	-	-	-	-	-	-
ohne Gewerbeertrag	-	-	-	-	-	-	-	-	-
mit positivem Gewerbeertrag	-	-	-	-	-	-	-	-	-
Zusammen ...	-	-	-	-	-	-	-	-	-
mit positivem Steuermessbetrag									
Gewerbeertrag von ... bis unter ... EUR									
unter 5 000	324	234	258	892	286	38	51	53	177
5 000 - 10 000	637	351	457	1 361	559	63	117	184	402
10 000 - 15 000	791	393	561	1 561	714	99	156	267	522
15 000 - 24 500	1 719	787	1 160	3 340	1 424	190	377	477	988
24 500 - 50 000	10 866	15 807	10 049	19 763	16 444	1 062	1 661	3 770	18 075
50 000 - 100 000	23 201	42 067	24 923	41 467	40 493	1 643	3 121	7 039	29 123
100 000 - 500 000	63 706	78 792	75 131	119 212	69 037	3 525	10 668	16 244	41 976
500 000 - 1 Mill.	33 900	26 183	32 963	51 589	26 719	1 258	5 117	5 856	10 721
1 Mill. - 5 Mill.	88 361	138 286	73 226	108 152	48 613	1 354	9 845	10 340	21 476
5 Mill. und mehr	228 280	1 451 914	124 495	400 059	143 501	2 257	5 784	14 210	53 520
Zusammen ...	451 784	1 754 812	343 223	747 396	347 789	11 490	36 897	58 440	176 979
Insgesamt ...	451 784	1 754 812	343 223	747 396	347 789	11 490	36 897	58 440	176 979

* Ohne Organgesellschaften.

1 Steuerliche Eckwerte

1.5 Steuerpflichtige und ihre Besteuerungsgrundlagen 2011*

1.5.2 Wirtschaftliche Gliederung (WZ 2008)

Wirtschaftliche Gliederung		Steuerpflichtige Gewerbebetriebe	Gewinn		Verlust		Abgerundeter Gewerbebetrag ¹	Freibetrag		Steuermessbetrag	
GKZ	Bezeichnung	Anzahl	Anzahl	1 000 EUR	Anzahl	1 000 EUR	1 000 EUR	Anzahl	1 000 EUR	Anzahl ²	1 000 EUR
A - S	Wirtschaftszweige insgesamt.....	3 402 557	2 581 740	330 672 655	820 817	- 90 036 401	246 010 790	1 663 987	31 671 924	1 324 742	10 048 634
A	Land- und Forstwirtschaft, Fischerei.....	34 686	24 344	1 572 764	10 342	- 410 144	1 028 449	16 289	290 670	10 974	39 501
01	Landwirtschaft, Jagd u. damit verb. Tätigkeiten.....	28 431	19 639	1 346 948	8 792	- 375 497	826 049	12 519	219 430	8 641	33 699
01.1	Anbau einjähriger Pflanzen.....	3 597	2 523	147 434	1 074	- 34 399	96 292	1 561	24 988	923	3 707
01.11	Anbau v. Getr. (oh. Reis), Hülsenfr. u. Ölsaaten.....	3 084	2 164	119 539	920	- 25 079	79 846	1 302	20 087	735	2 995
01.12	Anbau von Reis.....	-	-	-	-	-	-	-	-	-	-
01.13	Anbau v. Gemüse u. Melonen sow. Wurzeln u. Knollen	283	201	16 331	82	- 6 960	8 983	132	2 552	107	458
01.13.1	Anbau von Gemüse und Melonen.....	239	165	7 999	74	- 6 633	172	108	2 106	85	154
01.13.2	Anbau v. Kartoffeln sow. sonst. Wurzeln u. Knollen.....	44	36	8 332	8	- 327	8 811	24	446	22	304
01.14	Anbau von Zuckerrohr.....	-	-	-	-	-	-	-	-	-	-
01.15	Anbau von Tabak.....	-	-	-	-	-	-	-	-	-	-
01.16	Anbau von Faserpflanzen.....	-	-	-	-	-	-	-	-	-	-
01.19	Anbau von sonstigen einjährigen Pflanzen.....	-	-	-	-	-	-	124	2 305	-	-
01.19.1	Anbau von Zierpflanzen zum Schnitt.....	146	108	6 542	38	- 735	5 384	91	1 628	51	157
01.19.2	Erzeugung v. Blumensamen.....	-	-	-	-	-	-	6	109	-	-
01.19.9	Anbau v. sonst. einjährig. Pflanzen a.n.g.....	70	38	2 498	32	- 1 262	1 283	27	568	24	62
01.2	Anbau mehrjähr. Pflanzen.....	1 337	909	35 524	428	- 15 203	18 014	630	10 186	327	766
01.21	Anbau von Wein- und Tafeltrauben.....	921	645	21 759	276	- 5 781	14 023	463	7 485	223	423
01.22	Anbau von tropischen u. subtropischen Früchten.....	-	-	-	3	- 155	-	-	-	-	-
01.23	Anbau von Zitrusfrüchten.....	-	-	-	-	-	-	-	-	-	-
01.24	Anbau von Kern- und Steinobst.....	234	153	5 973	81	- 6 227	- 376	98	1 588	55	123
01.25	Anbau v. sonstigem Obst und Nüssen.....	57	39	2 582	18	- 228	2 282	22	327	14	76
01.25.1	Anbau von Erdbeeren.....	-	4	79	-	-	-	3	54	-	-
01.25.9	Anbau v. sonst. Obst (oh. Erdbeeren) u. Nüss.....	-	35	2 503	-	-	-	19	273	-	-
01.26	Anbau von ölhaltigen Früchten.....	3	-	-	-	-	- 38	-	-	-	-
01.27	Anbau von Pflanzen zur Herstellung v. Getränken.....	-	-	-	-	-	-	-	-	-	-
01.28	Anb. v. Gewürzpfl., Pfl. f. arom., nark. u. pharm. Zw.....	13	4	178	9	- 362	- 98	3	70	3	4
01.29	Anbau sonstiger mehrjähriger Pflanzen.....	99	63	4 870	36	- 2 402	2 224	40	659	29	136
01.3	Betr. v. Baumschulen sow. Anb. v. Pfl. z. Vermehr. zw.....	963	763	46 289	200	- 5 399	38 771	595	12 406	458	1 112
01.30.1	Anbau v. Zimmerpflanzen, Beet- und Balkonpflanzen.....	460	367	23 683	93	- 2 783	20 722	321	6 674	213	588
01.30.2	Betrieb von Baumschulen.....	503	396	22 606	107	- 2 616	18 049	274	5 732	245	524
01.4	Tierhaltung.....	7 840	4 829	262 818	3 011	- 177 573	67 286	3 090	52 715	1 933	6 230
01.41	Haltung von Milchkühen.....	982	659	35 660	323	- 6 197	24 754	364	5 280	241	894
01.42	Haltung von anderen Rindern.....	133	87	6 015	46	- 1 327	3 973	36	672	43	161
01.43	Haltung von Pferden und Eseln.....	637	319	9 633	318	- 21 051	- 13 727	168	2 734	101	142
01.44	Haltung von Kamelen.....	3	-	-	3	- 13	- 13	-	-	-	-
01.45	Haltung von Schafen und Ziegen.....	395	240	8 655	155	- 3 989	1 958	150	2 370	76	125
01.46	Haltung von Schweinen.....	2 588	1 472	65 521	1 116	- 51 719	3 588	970	15 768	508	1 348
01.47	Haltung von Geflügel.....	1 766	1 263	103 780	503	- 72 439	26 076	934	18 341	689	2 393
01.49	Sonstige Tierhaltung.....	1 336	789	33 554	547	- 20 838	20 676	468	7 550	275	1 166
01.5	Gemischte Landwirtschaft.....	7 175	5 060	496 715	2 115	- 89 538	313 944	2 507	40 364	2 108	12 640
01.6	Erbring. v. landwirtsch. Dienstleistungen.....	7 481	5 538	357 194	1 943	- 53 210	291 024	4 129	78 642	2 885	9 218
01.61	Erbr. v. landw. Dienstl. für den Pflanzenbau.....	4 001	2 830	146 662	1 171	- 35 819	101 306	1 981	37 659	1 452	3 425
01.62	Erbr. v. landw. Dienstl. für die Tierhaltung.....	1 794	1 297	76 777	497	- 12 644	61 152	939	16 982	648	1 981
01.63	Nach d. Ernte anf. Tätigk. i. d. pflanzl. Erzeugung.....	212	146	7 047	66	- 1 834	5 166	122	2 303	70	153
01.64	Saatgutaufbereitung.....	1 474	1 265	126 708	209	- 2 914	123 400	1 087	21 698	715	3 658
01.7	Jagd, Fallenstellerei u. damit verb. Tätigkeiten.....	38	17	974	21	- 176	719	7	129	7	27
02	Forstwirtschaft und Holzeinschlag.....	5 745	4 372	194 717	1 373	- 29 711	149 431	3 557	67 767	2 217	3 888
02.1	Forstwirtschaft.....	-	302	16 383	-	-	-	236	4 524	-	-
02.2	Holzeinschlag.....	1 162	823	32 958	339	- 7 525	21 687	633	11 348	375	625
02.3	Sammeln v. wild wachsend. Produkten (oh. Holz).....	-	5	75	-	-	-	3	42	-	-
02.4	Erbr. v. Dienstleistungen f. Forstw. u. Holzeinschlag.....	4 159	3 242	145 301	917	- 19 132	119 278	2 685	51 853	1 694	3 018
03	Fischerei und Aquakultur.....	510	333	31 099	177	- 4 935	52 969	213	3 473	116	1 914
03.1	Fischerei.....	217	156	24 746	61	- 1 203	50 753	104	1 659	57	1 770
03.11	Meeresfischerei.....	129	95	22 697	34	- 670	49 873	64	1 100	38	1 740
03.12	Süßwasserfischerei.....	88	61	2 049	27	- 533	880	40	558	19	30
03.2	Aquakultur.....	293	177	6 353	116	- 3 732	2 216	109	1 814	59	144
03.21	Meeresaquakultur.....	-	7	471	-	-	-	-	-	-	-
03.22	Süßwasseraquakultur.....	-	170	5 882	-	-	-	-	-	-	-
B	Bergbau und Gewinnung von Steinen und Erden.....	2 879	2 092	1 826 281	787	- 448 666	1 580 443	1 010	21 425	1 314	66 603
05	Kohlenbergbau.....	-	-	-	-	-	-	-	-	-	-
06	Gewinnung von Erdöl und Erdgas.....	-	-	-	-	-	-	-	-	-	-
07	Erzbergbau.....	-	-	-	-	-	-	-	-	-	-
08	Gewinnung v. Steinen und Erden, sonst. Bergbau.....	2 637	1 952	756 047	685	- 370 656	1 024 172	960	20 520	1 231	44 534
08.1	Gewinn. v. Natursteinen, Kies, Sand, Ton u. Kaolin.....	2 313	1 717	608 621	596	- 235 183	227 843	866	18 476	1 086	16 055
08.11	Gewinn. v. Naturwerk- u. Natursteinen.....	709	548	219 721	161	- 188 702	- 34 201	303	6 284	336	5 713
08.12	Gewinnung von Kies, Sand, Ton und Kaolin.....	1 604	1 169	388 900	435	- 46 480	262 044	563	12 192	750	10 343
08.9	Sonst. Bergbau: Gewinn. v. Steinen u. Erden a.n.g.....	324	235	147 425	89	- 135 474	796 329	94	2 044	145	28 479
08.91	Bergbau auf chemische und Düngemittelminerale.....	-	-	-	-	-	-	-	-	-	-
08.92	Torfgewinnung.....	140	111	22 320	29	- 1 588	21 416	52	1 106	67	768
08.93	Gewinnung von Salz.....	-	-	-	-	-	-	-	-	-	-
08.99	Gewinnung von Steinen und Erden a.n.g.....	163	116	51 029	47	- 18 593	42 747	39	864	70	2 084
09	Erbr. v. DL f. d. Bergb. u. f. d. Gew. v. Steinen u. Erden.....	196	122	276 021	74	- 66 760	194 890	42	758	75	8 890
09.1	Erbr. v. DL f. d. Gewinnung von Erdöl und Erdgas.....	154	98	270 929	56	- 66 053	190 965	33	590	61	8 733
09.9	Erbr. v. DL f. d. sonst. Bergb. u. d. Gew. v. Stein u. Erd.....	42	24	5 092	18	- 707	3 925	9	169	14	157
C	Verarbeitendes Gewerbe.....	278 771	219 717	87 872 644	59 054	- 16 084 123	80 075 907	130 615	2 713 063	140 329	3 145 321
10	Herstellung v. Nahrungs- und Futtermitteln.....	34 148	27 878	5 416 469	6 270	- 919 812	4 275 847	21 822	457 835	17 855	165 703
10.1	Schlachten und Fleischverarbeitung.....	13 180	10 937	1 275 839	2 243	- 237 560	909 915	8 696	183 479	7 053	33 393
10.11	Schlachten (ohne Schlachten von Geflügel).....	1 043	814	182 475	229	- 42 108	143 681	501	9 980	500	6 083
10.12	Schlachten von Geflügel.....	133	95	65 650	38	- 34 654	26 061	56	1 127	66	2 041
10.13	Fleischverarbeitung.....	12 004	10 028	1 027 714	1 976	- 160 798	740 173	8 139	172 371	6 487	25 269
10.2	Fischverarbeitung.....	312	214	69 737	98	- 13 827	53 763	132	2 593	127	2 090
10.3	Obst- und Gemüseverarbeitung.....	874	621	189 882	253	- 82 456	88 868	336	6 481	347	5 731
10.31	Kartoffelverarbeitung.....	102	77	43 849	25	- 6 949	31 344	33	661	58	1 301
10.32	Herstellung von Frucht- und Gemüsesäften.....	356	253	38 677	103	- 33 401	560	147	2 886	131	1 052
10.39	Sonstige Verarbeitung von Obst und Gemüse.....	416	291	107 357	125	- 42 107	56 963	156	2 933	158	3 378
10.4	Herstellung v. pflanzl. u. tierisch. Ölen u. Fetten.....	270	151	44 651	119	- 31 646	11 126	65	1 319	83	1 326
10.41	Herst. v. Ölen u. Fetten (oh. Marg. u. ä. Nahr. fette).....	249	134	38 224	115	- 30 352	6 154	59	1 172	70	1 077
10.42	Herstellung von Margarine u. ä. Nahrungsfetten.....	21	17	6 427	4	- 1 294	4 972	6	147	13	249
10.5	Milchverarbeitung.....	874	619	374 289	255	- 117 642	224 989	319	6 002	329	11 701
10.51	Milchverarbeitung (ohne Herst. v. Speiseeis).....	482	341	355 292	141	- 101 932	223 127	113	2 151	199	11 254
10.52	Herstellung von Speiseeis.....	392	278	18 997	114	- 15 709	1 862	206	3 851	130	447
10.6	Mahl- und Schälsmühlen, H.v. Stärke u. -erzeugn.....	863	686	162 718	177	- 54 341	140 159	503	10 777	460	6 616
10.61	Mahl- und Schälsmühlen.....	828	-	-	-	-	65 739	489	10 466	437	3 985
10.62	Herstellung von Stärke und Stärkeerzeugnissen.....	35	-	-	-	-	74 420	14	312	23	2 632
10.7	Herstellung von Back- und Teigwaren.....	14 505	12 332	1 125 176	2 173	- 204 232	927 238	10 535	222 427	8 055	32 522
10.71	Herstellung von Backwaren (ohne Dauerbackwaren).....	13 842	11 804	925 440	2 038	- 178 333	770 843	10 145	214 518	7 724	26 378
10.72	Herstellung von Dauerbackwaren.....	347	271	113 019	76	- 21 049	104 743	194	3 999	175	4 096
10.73	Herstellung von Teigwaren.....	316	257	86 717	59	- 4 850	51 651	196	3 910	156	2 048
10.8	Herstellung von sonstigen Nahrungsmitteln.....	2 264	1 604	1 867 962	660	- 135 216	1 679 677	853	17 146	982	62 556

* Ohne Organgesellschaften.

1 Anzahl der Fälle = Steuerpflichtige aus Spalte 1.

2 Anzahl = Fälle mit positivem Steuermessbetrag.

1 Steuerliche Eckwerte

1.5 Steuerpflichtige und ihre Besteuerungsgrundlagen 2011*

1.5.2 Wirtschaftliche Gliederung (WZ 2008)

Wirtschaftliche Gliederung		Steuerpflichtige Gewerbebetriebe	Gewinn		Verlust		Abgerundeter Gewerbebeitrag ¹	Freibetrag		Steuermessbetrag	
GKZ	Bezeichnung	Anzahl	Anzahl	1 000 EUR	Anzahl	1 000 EUR	1 000 EUR	Anzahl	1 000 EUR	Anzahl ²	1 000 EUR
10.81	Herstellung von Zucker.....	24	16	135 429	8	- 3 772	188 594	4	78	9	6 627
10.82	Herstellung von Süßwaren (ohne Dauerbackwaren).....	478	345	481 039	133	- 35 214	419 252	223	4 608	229	15 683
10.83	Verarb.v.Kaffee u.Tee, Herst.v.Kaffee-Ersatz.....	271	183	200 567	88	- 20 547	262 807	106	2 209	106	9 709
10.84	Herstellung von Würzmitteln und Soßen.....	197	159	93 005	38	- 10 203	81 778	75	1 649	117	3 178
10.85	Herstellung von Fertiggerichten.....	110	74	17 127	36	- 12 945	4 734	47	801	31	575
10.86	Herst.v. homogenisiert. und diätet. Nahrungsm.....	228	149	66 277	79	- 4 091	62 890	70	1 260	74	2 275
10.89	Herst. von sonstigen Nahrungsmitteln a.n.g.....	956	678	874 518	278	- 48 445	659 623	328	6 541	416	24 509
10.9	Herstellung von Futtermitteln.....	1 006	714	306 215	292	- 42 892	240 112	383	7 612	419	9 768
10.91	Herstellung von Futtermitteln für Nutztiere.....	570	427	237 667	143	- 33 321	185 714	227	4 679	257	7 638
10.92	Herstellung von Futtermitteln für sonstige Tiere.....	436	287	68 548	149	- 9 572	54 398	156	2 933	162	2 130
11	Getränkherstellung.....	3 135	2 117	1 141 484	1 018	- 170 741	914 583	1 196	23 258	1 177	35 570
11.01	Herstellung von Spirituosen.....	987	649	248 329	338	- 12 662	221 396	394	6 834	298	8 001
11.02	Herstellung von Traubenwein.....	408	281	67 245	127	- 6 246	49 992	145	2 540	168	1 896
11.03	Herstellung v.Apfelwein u. anderen Fruchtweinen.....	164	114	5 899	50	- 2 119	2 694	81	1 471	53	115
11.04	Herst.v. Wermutwein u. sonst.aromat. Weinen.....	.	13	3 691	.	.	.	5	93	.	.
11.05	Herstellung von Bier.....	1 058	721	574 503	337	- 63 085	463 221	409	8 995	441	17 582
11.06	Herstellung von Malz.....	.	41	26 322	.	.	.	21	507	.	.
11.07	H.v.Erfrisch.getränken; Gewinn.nat..Min.wässer.....	441	298	215 494	143	- 70 057	164 753	141	2 819	174	7 032
12	Tabakverarbeitung.....	52	1 247 508	14	300	27	44 313
13	Herstellung von Textilien.....	6 708	4 798	880 588	1 910	- 163 646	621 292	2 863	51 167	2 257	25 181
13.1	Spinnstoffaufbereitung und Spinnerei.....	219	152	47 789	67	- 27 841	18 178	76	1 441	74	1 468
13.2	Weberei.....	401	301	87 146	100	- 17 552	56 423	164	3 336	159	2 606
13.3	Veredlung von Textilien und Bekleidung.....	2 008	1 426	102 198	582	- 16 760	72 144	967	15 472	553	2 550
13.9	Herstellung von sonstigen Textilwaren.....	4 080	2 919	643 454	1 161	- 101 493	474 548	1 656	30 918	1 471	18 557
13.91	Herstellung von gewirktem und gestricktem Stoff.....	259	196	64 920	63	- 6 792	52 034	106	2 129	99	1 973
13.92	Herst.v.konfektioniert. Textilwaren(oh.Bekleid.).....	1 232	945	183 280	287	- 19 737	150 380	561	10 994	505	5 526
13.93	Herstellung von Teppichen.....	187	131	21 343	56	- 17 599	13 068	77	1 579	71	653
13.94	Herstellung von Seilerwaren.....	149	124	23 543	25	- 871	20 996	71	1 410	83	716
13.95	Herst. v. Vliesstoff u. Erzeugn.daraus(oh.Bekl.).....	51	36	39 708	15	- 2 618	34 306	7	128	19	1 264
13.96	Herstellung von technischen Textilien.....	1 413	1 079	217 441	334	- 32 931	169 994	608	11 025	519	6 701
13.99	Herstellung von sonstigen Textilwaren a.n.g.....	789	408	93 221	381	- 20 944	33 769	226	3 654	175	1 725
14	Herstellung von Bekleidung.....	4 928	3 261	877 945	1 667	- 137 327	804 483	2 080	30 590	1 155	30 840
14.1	Herst. von Bekleidung (ohne Pelzbekleidung).....	4 454	2 951	856 392	1 503	- 124 057	783 140	1 873	27 183	1 039	29 927
14.11	Herstellung von Lederbekleidung.....	115	81	10 218	34	- 1 611	4 720	46	835	40	187
14.12	Herstellung v. Arbeits- und Berufsbekleidung.....	192	143	66 444	49	- 2 702	53 877	57	1 202	96	1 958
14.13	Herstellung von sonstiger Oberbekleidung.....	2 671	1 761	544 406	910	- 91 902	511 651	1 239	16 369	488	19 798
14.14	Herstellung von Wäsche.....	246	186	79 544	60	- 8 464	63 378	110	1 936	90	2 335
14.19	H.v.sonst.Bekleidung u. Bekleidungszubeh. a.n.g.....	1 230	780	155 780	450	- 19 378	149 514	421	6 841	325	5 649
14.2	Herstellung von Pelzwaren.....	259	180	7 239	79	- 727	5 851	132	2 202	59	154
14.3	H.v.Bekleid.a. gewirktem u.gestricktem Stoff.....	215	130	14 314	85	- 12 543	15 491	75	1 205	57	759
14.31	Herstellung von Strumpfhosen.....	52	35	6 497	17	- 9 591	- 29	13	244	21	204
14.39	H.v.sonst. Bekleid. aus gewirk u.gestrick.Stoff.....	163	95	7 817	68	- 2 951	15 521	62	961	36	555
15	Herstellung von Leder, Lederwaren und Schuhen.....	1 808	1 410	346 188	398	- 66 051	303 395	976	18 781	785	10 728
15.1	H.v.Leder u. Lederwaren (oh. H.v.Lederbekleid.).....	1 074	816	78 096	258	- 10 620	66 949	537	10 114	433	2 221
15.11	H.v.Leder u. -faserst; Zuricht.o.Färb.v.Fellen.....	160	118	16 066	42	- 2 203	11 348	72	1 416	70	388
15.12	Lederverarbeitung (oh.Herst.v. Lederbekl.).....	914	698	62 030	216	- 8 418	55 601	465	8 698	363	1 832
15.2	Herstellung von Schuhen.....	734	594	268 092	140	- 55 431	236 447	439	8 666	352	8 507
16	H.v.Holz,-Flecht,-Korb- u.Korkwaren(oh.Möbel).....	17 017	13 677	1 232 069	3 340	- 269 697	880 379	9 458	190 351	7 839	32 415
16.1	Säge-, Hobel- und Holzimprägnierwerke.....	3 647	2 784	259 928	863	- 66 776	171 866	1 938	38 541	1 477	6 678
16.2	H.v.sonst.Holz-, Kork,-Flecht-u.Korbw.(oh.Möb.).....	13 370	10 893	972 141	2 477	- 202 922	708 513	7 520	151 810	6 362	25 737
16.21	H.v.Furnier,-Sperrholz,-Holzfaser-u.Holzspanpl.....	374	261	95 540	113	- 63 534	29 539	135	2 993	161	2 777
16.22	Herstellung von Parketttafeln.....	40	27	2 268	13	- 1 130	1 079	19	385	13	62
16.23	H.v.s.Konstr.-,Fertigb.,Ausb.el.u.Fertigt.a.Hz.....	9 164	7 642	600 862	1 522	- 69 792	483 453	5 384	110 182	4 585	15 217
16.24	H.v.Verpack.mitt.,Lagerbeh.u.Ladungsträg.a.Holz.....	976	801	126 582	175	- 17 218	108 251	506	10 685	549	3 899
16.29	H.v.Holz w. a.n.g.,Kork,-Flecht-u.Korbw.(oh.Möb.).....	2 816	2 162	146 889	654	- 51 247	86 191	1 476	27 564	1 054	3 783
17	Herstellung von Papier, Pappe und Waren daraus.....	2 729	2 014	1 437 094	715	- 493 890	881 859	975	20 874	1 353	44 973
17.1	H.v.Holz- u. Zellstoff, Papier, Karton u. Pappe.....	643	466	617 316	177	- 341 045	235 657	239	5 245	311	19 018
17.11	Herstellung von Holz- und Zellstoff.....	98	66	44 023	32	- 7 274	32 443	35	734	35	1 361
17.12	Herstellung von Papier, Karton und Pappe.....	545	400	573 292	145	- 333 771	203 213	204	4 512	276	17 657
17.2	Herst. von Waren aus Papier, Karton und Pappe.....	2 086	1 548	819 778	538	- 152 846	646 202	736	15 628	1 042	25 955
17.21	H.v.Wellp.-u.papp.sow.v.Verp.a.Pap.,Kart.u.Pappe.....	963	749	443 301	214	- 77 243	349 585	346	7 690	561	13 657
17.22	H.v.Haush.-,Hyg.-u.Toi.art.a.Zells.,Pap.u.Pappe.....	185	133	113 096	52	- 31 735	82 209	64	1 250	79	3 745
17.23	H.v.Schreibw.,Bürobed.-a. Papier,Karton u.Pappe.....	454	318	86 626	136	- 20 591	61 545	163	3 288	180	2 548
17.24	Herstellung von Tapeten.....	47	33	32 103	14	- 1 972	30 828	13	303	17	1 136
17.29	H.v.sonstigen Waren a. Papier,Karton u.Pappe.....	437	315	144 653	122	- 21 304	122 035	150	3 097	205	4 869
18	H.v.Druckerz.,Vervielf.v.besp.Ton,-Bild-u.Dat.tr.....	16 037	11 893	1 407 854	4 144	- 336 598	908 559	7 126	141 353	6 632	38 997
18.1	Herstellung von Druckserzeugnissen.....	14 881	11 123	1 338 436	3 758	- 322 118	853 542	6 740	134 487	6 273	36 778
18.11	Drucken von Zeitungen.....	569	426	245 921	143	- 95 994	122 499	234	4 906	247	8 241
18.12	Drucken a.n.g.....	9 226	6 819	812 350	2 407	- 161 470	543 419	3 986	80 155	3 841	21 556
18.13	Druck- und Medienvorstufe.....	3 983	3 022	222 781	961	- 40 429	159 598	1 945	38 528	1 735	5 567
18.14	Binden v.Druckserzeugn. u.damit verbund.Dienstl.....	1 103	856	57 384	247	- 24 224	28 026	575	10 899	450	1 414
18.2	Vervielfält.v.bespielt. Ton,-Bild- u.Datenträg.....	1 156	770	69 417	386	- 14 480	55 017	386	6 866	359	2 218
19	Kokerei und Mineralölverarbeitung.....	202	694 769	35	783	88	33 069
19.1	Kokerei.....	.	.	.	10	- 1 216	.	5	86	.	.
19.2	Mineralölverarbeitung.....	.	111	408 670	.	.	.	30	697	.	.
20	Herstellung von chemischen Erzeugnissen.....	5 298	3 798	7 065 616	1 500	- 1 523 568	7 266 404	1 435	29 145	2 481	268 901
20.1	H.v.chem.Grdst.,Düngem.,Kunst.u.syn.Kaut.i.Prim.....	1 560	1 128	4 358 331	432	- 535 680	4 105 294	402	8 766	801	150 173
20.11	Herstellung von Industriegasen.....	87	164 075	25	547	43	6 682
20.12	Herstellung von Farbstoffen und Pigmenten.....	94	71	58 788	23	- 10 389	52 179	22	483	49	2 138
20.13	H.v.sonst.anorganischen Grundstoff u.Chemikalien.....	174	120	308 947	54	- 54 051	273 910	30	622	89	11 045
20.14	H.v.sonst. organischen Grundstoff u.Chemikalien.....	562	411	3 441 971	151	- 146 438	3 064 229	129	2 768	298	108 483
20.15	Herst.v. Düngemitteln u.Stickstoffverbindungen.....	133	89	129 680	44	- 65 830	312 505	33	720	58	11 208
20.16	Herstellung von Kunststoffen in Primärformen.....	489	364	294 966	125	- 142 914	204 319	156	3 463	250	9 425
20.17	Herst von synthetischem Kautschuk i.Primärformen.....	21	34 078	7	162	14	1 192
20.2	H.v.Schädl.bekämpf.-, Pflanz.sch.-u.Desinf.m.....	79	67	26 047	12	- 4 113	16 282	24	515	55	679
20.3	Herst.v.Anstrichmitteln, Druckfarben und Kitten.....	574	442	538 732	132	- 22 605	485 547	189	4 251	326	17 400
20.4	H.v.Seif.,Wasch.-Reing.-Körp.pfl.m.sow.Duftst.....	1 399	935	858 074	464	- 98 886	1 014 186	398	7 082	492	36 908
20.41	H.v. Seifen, Wasch-, Reinigungs-u.Poliernmitt.....	427	309	310 968	118	- 76 654	516 633	132	2 605	193	18 985
20.42	H.v.Körperpflegemitteln und Duftstoffen.....	972	626	547 106	346	- 22 231	497 553	266	4 477	299	17 923
20.5	Herstellung v.sonstigen chemischen Erzeugnissen.....	1 579	1 147	1 130 302	432	- 820 017	1 538 355	407	8 185	751	58 700
20.51	Herstellung von pyrotechnischen Erzeugnissen.....	131	84	17 995	47	- 711	14 385	37	560	34	509
20.52	Herstellung von Klebstoffen.....	100	73	92 219	27	- 3 175	79 535	22	473	49	2 867
20.53	Herstellung von etherischen Ölen.....	27	22	39 836	5	- 92	41 223	9	179	14	1 439
20.59	Herst. v. sonstigen chem. Erzeugn. a.n.g.....	1 321	968	980 252	353	- 816 040	1 403 213	339	6 974	654	53 885
20.6	Herstellung von Chemiefasern.....	107	79	154 130	28	- 42 267	106 739	15	347	56	5 042
21	Herstellung von pharmazeutischen Erzeugnissen.....	1 254	781	4 120 385	473	- 319 630	3 538 467	244	5 235	545	131 605
21.1	Herstellung von pharmazeutischen Grundstoffen.....										

1 Steuerliche Eckwerte
1.5 Steuerpflichtige und ihre Besteuerungsgrundlagen 2011*
1.5.2 Wirtschaftliche Gliederung (WZ 2008)

Wirtschaftliche Gliederung		Steuerpflichtige Gewerbetriebe	Gewinn		Verlust		Abgerundeter Gewerbebeitrag ¹	Freibetrag		Steuermessbetrag	
GKZ	Bezeichnung	Anzahl	Anzahl	1 000 EUR	Anzahl	1 000 EUR	1 000 EUR	Anzahl	1 000 EUR	Anzahl ²	1 000 EUR
22.11	Herstellung und Runderneuerung von Bereifungen.....	441	229 243	234	4 789	223	7 972
22.19	Herstellung von sonstigen Gummiwaren.....	704	320 081	226	5 097	455	13 389
22.2	Herstellung von Kunststoffwaren.....	8 214	6 508	3 861 823	1 706	- 436 545	3 267 157	2 801	60 957	4 609	125 851
22.21	Herst.v. Platten,Folien,Schläuch.u.Prof.a.Kunst.....	963	763	1 195 705	200	- 65 500	1 094 009	333	7 157	553	39 524
22.22	H.v. Verpackungsmitteln aus Kunststoffen.....	776	585	476 049	191	- 67 739	426 865	240	5 471	454	16 494
22.23	H.v. Baubedarfsartikeln aus Kunststoffen.....	1 412	1 168	376 042	244	- 44 206	331 801	573	12 412	819	12 524
22.29	Herstellung von sonstigen Kunststoffwaren.....	5 063	3 992	1 814 026	1 071	- 259 100	1 414 481	1 655	35 917	2 783	57 308
23	H.v.Glas,Glasw.,Keramik,Verarb.v.Steinen u.Erden.....	14 315	11 562	2 536 704	2 753	- 486 989	1 943 525	7 354	154 249	7 085	76 116
23.1	Herstellung von Glas und Glaswaren.....	1 845	1 431	464 016	414	- 130 578	394 282	790	15 857	815	16 665
23.11	Herstellung von Flachglas.....	168	136	49 853	32	- 2 465	35 267	66	1 351	85	1 251
23.12	Veredlung u.Bearbeit. von Flachglas.....	518	391	81 078	127	- 19 675	57 980	233	4 796	235	2 428
23.13	Herstellung von Hohlglas.....	207	156	127 649	51	- 32 687	126 756	87	1 569	69	5 507
23.14	Herstellung von Glasfasern und Waren daraus.....	137	103	21 398	34	- 11 145	12 464	46	974	59	747
23.19	Herst.,Veredl.,Bearb.v.so.Glas einsch.tech.Gl.....	815	645	184 038	170	- 64 607	161 815	358	7 166	367	6 732
23.2	H.v.feuerfest.keramisch.Werkstoffen und Waren.....	157	125	92 238	32	- 23 805	73 075	51	954	88	3 111
23.3	Herstellung von keramischen Baumaterialien.....	526	407	123 479	119	- 33 247	82 661	234	4 840	238	3 832
23.31	H.v.keramisch.Wand- und Bodenfliesen u. -platten.....	231	194	42 340	37	- 19 894	21 890	128	2 551	118	1 376
23.32	Herstellung von Ziegeln und sonstiger Baukeramik.....	295	213	81 139	82	- 13 353	60 771	106	2 289	120	2 456
23.4	H.v.sonst.Porzellan- u. keramischen Erzeugnissen.....	1 423	1 009	192 890	414	- 30 858	181 976	604	10 570	433	6 825
23.41	H.v.keram.Haushaltsw. und Ziergegenständen.....	805	558	35 194	247	- 6 237	24 423	368	5 954	178	851
23.42	Herstellung von Sanitärkeramik.....	192	136	70 569	56	- 6 728	68 706	69	1 566	87	2 583
23.43	Herst.v. Isolatoren und Isolierteilen a. Keramik.....	19	14 013	4	97	11	500
23.44	H.v.keram. Erzeugnissen für sonst. techn. Zwecke.....	148	39 637	46	951	71	1 436
23.49	Herst. von sonstigen keramischen Erzeugnissen.....	259	191	19 503	68	- 11 228	35 197	117	2 002	86	1 454
23.5	Herstellung von Zement, Kalk und gebranntem Gips.....	113	96	231 510	17	- 38 052	211 729	55	1 125	61	7 465
23.51	Herstellung von Zement.....	56	169 653	26	551	32	5 943
23.52	Herstellung von Kalk und gebranntem Gips.....	57	42 075	29	574	29	1 521
23.6	H.v. Erzeugnissen aus Beton, Zement und Gips.....	3 885	3 108	889 118	777	- 176 244	569 390	1 746	37 580	1 928	24 147
23.61	H.v.Erzg.a.Beton,Zement u.Kalksandstein f.d.Bau.....	2 160	1 747	434 528	413	- 80 170	275 478	1 000	21 351	1 087	11 570
23.62	Herstellung von Gipsezeugnissen für den Bau.....	57	61 453	28	575	33	2 138
23.63	Herstellung von Frischbeton (Transportbeton).....	745	597	196 007	148	- 54 418	104 720	328	7 513	391	4 952
23.64	H.v. Mörtel u.and.Beton (Trockenbeton).....	165	129	35 558	36	- 12 370	20 604	75	1 643	86	1 073
23.65	Herstellung von Faserzementwaren.....	22	- 1 716	12	202	11	52
23.69	H.v.sonst.Erzg.a.Beton, Zement und Gips a.n.g.....	736	567	155 968	169	- 25 508	108 851	303	6 295	320	4 363
23.7	Be- u.Verarb.v.Naturwerksteinen u.Naturst.a.n.g.....	5 727	4 917	277 443	810	- 24 768	235 768	3 661	78 586	3 194	6 366
23.9	H.v.Schleifk.,mittl.s.Erz.a.n.met.Min.a.n.g.....	639	469	266 009	170	- 29 436	194 645	213	4 737	328	7 706
23.91	H.v.Schleifkörpern u. Schlefmitteln a.Unterf.....	196	157	106 529	39	- 5 945	99 684	75	1 592	115	3 650
23.99	H.v.sonst.Erzeugn. aus nichtmet.Mineral. a.n.g.....	443	312	159 480	131	- 23 492	94 961	138	3 146	213	4 056
24	Metallerzeugung und -bearbeitung.....	4 691	3 831	2 808 306	860	- 900 764	2 180 240	2 008	43 841	2 647	93 494
24.1	Erzeugung von Roheisen, Stahl u.Ferrollegierungen.....	1 118	945	486 859	173	- 629 775	363 798	571	12 297	644	20 852
24.2	H.v.Stahlr.,-form.,-verschl.,-verb.a.Stahl.....	590	481	407 066	109	- 52 513	274 779	200	4 401	329	12 144
24.3	Sonst. erste Bearb. von Eisen und Stahl.....	384	318	419 324	66	- 48 535	319 986	167	3 773	228	12 599
24.31	Herstellung von Blankstahl.....	94	176 836	47	1 039	56	6 189
24.32	H.v.Kaltband m.e.Breite v.weniger als 600 mm.....	35	64 698	18	439	26	2 351
24.33	Herstellung von Kaltprofilen.....	81	61	44 277	20	- 5 165	38 491	28	634	40	1 494
24.34	Herstellung von kaltgezogenem Draht.....	174	146	101 227	28	- 39 354	39 960	74	1 661	106	2 565
24.4	Erzeug.,u.erste Bearb. von NE-Metallen.....	1 509	1 238	922 330	271	- 57 757	805 702	697	15 015	860	29 908
24.41	Erzeug. u. erste Bearb. von Edelmetallen.....	326	270	207 223	56	- 10 871	202 661	171	3 466	178	7 269
24.42	Erzeug. u. erste Bearb. von Aluminium.....	270	211	159 853	59	- 34 901	151 915	82	1 791	151	6 487
24.43	Erzeug. u. erste Bearb. von Blei, Zink und Zinn.....	64	50	67 504	14	- 2 223	64 589	28	631	35	2 262
24.44	Erzeug. u. erste Bearb. von Kupfer.....	57	273 946	22	494	34	9 606
24.45	Erzeug.u.erste Bearb.v.sonstigen NE-Metallen.....	789	657	166 958	132	- 8 655	112 676	394	8 633	462	4 285
24.46	Aufbereitung von Kernbrennstoffen.....	3	- 86
24.5	Gießereien.....	1 090	849	572 726	241	- 112 184	415 976	373	8 355	586	17 992
24.51	Eisengießereien.....	466	363	278 155	103	- 55 263	194 446	152	3 345	244	8 381
24.52	Stahlgießereien.....	76	58	94 256	18	- 15 991	80 942	22	483	40	3 266
24.53	Leichtmetallgießereien.....	457	357	172 934	100	- 38 254	119 796	161	3 692	253	5 550
24.54	Buntmetallgießereien.....	91	71	27 383	20	- 2 676	20 793	38	836	49	795
25	Herstellung von Metallserzeugnissen.....	53 218	44 497	9 834 249	8 721	- 900 603	8 515 385	27 619	590 828	29 943	304 694
25.1	Stahl- und Leichtmetallbau.....	11 216	9 049	1 868 595	2 167	- 219 161	1 543 775	4 785	102 646	6 003	57 589
25.11	Herstellung von Metallkonstruktionen.....	7 556	6 091	1 218 020	1 465	- 160 749	998 839	3 249	69 264	4 039	37 861
25.12	Herstellung von Ausbauelementen aus Metall.....	3 660	2 958	650 575	702	- 58 411	544 936	1 536	33 382	1 964	19 728
25.2	H.v.Met.tanks,-behält., H.v.Heizk.kess.f.Ztr.hz.....	733	572	221 288	161	- 26 054	261 133	239	5 245	388	9 948
25.21	H.v.Heizkörpern u. -kesseln f.Zentralheiz.....	117	91	86 999	26	- 6 698	158 929	44	937	57	5 662
25.29	H.v.Sammelbehält., Tanks u.ä.Behältern aus Metall.....	616	481	134 288	135	- 19 356	102 204	195	4 308	331	4 286
25.3	Herst. von Dampfkesseln (oh.Zentralheiz.kessel).....	85	55	48 606	30	- 8 454	40 630	17	385	37	1 695
25.4	Herstellung von Waffen und Munition.....	254	175	189 863	79	- 10 405	185 853	111	2 011	88	6 698
25.5	H.v.Schmiede,-Pr.-Zieh-u.Stanzt.metallurg.Erz.....	2 052	1 740	984 442	312	- 106 052	821 049	980	21 355	1 250	30 668
25.6	Oberfl.veredl.u.Wärmebehandl.; Mech. a.n.g.....	25 232	21 762	2 668 639	3 470	- 166 601	2 297 215	15 427	329 678	14 601	74 198
25.61	Oberflächenveredlung und Wärmebehandlung.....	3 739	3 027	821 433	712	- 59 374	678 653	1 457	31 641	2 093	24 493
25.62	Mechanik a.n.g.....	21 493	18 735	1 847 206	2 758	- 107 226	1 618 563	13 970	298 037	12 508	49 705
25.7	H.v.Schneidw.,Werkz.,Schl.,Besch.a.unedl.Met.....	5 919	4 896	1 681 827	1 023	- 173 944	1 474 869	2 746	58 949	3 327	54 477
25.71	H.v.Schneidw.u.Besteck. aus unedlen Metallen.....	300	246	72 734	54	- 4 332	65 174	156	3 138	153	2 311
25.72	H.v.Schlöss.u.Beschlög. aus unedlen Metallen.....	1 191	1 020	422 420	171	- 69 125	327 495	746	15 235	632	12 825
25.73	Herstellung von Werkzeugen.....	4 428	3 630	1 186 672	798	- 100 487	1 082 200	1 844	40 577	2 542	39 341
25.73.1	Herstellung von Handwerkzeugen.....	3 079	2 542	873 744	537	- 75 969	802 670	1 299	28 256	1 734	29 209
25.73.2	H.v.Sägen u.v.Maschinenwerkzeug.f.d.Holzbearb.....	51	41 072	18	399	29	1 512
25.73.3	H.v.auswechselselb.Werkz.f.d.Metallbearb. a.n.g.....	604	498	163 266	106	- 9 850	130 068	252	5 739	375	4 663
25.73.4	Herstellung von Geräten für die Landwirtschaft.....	16	- 1 070	6	86	4	19
25.73.5	Herstellung von sonstigen Werkzeugen.....	678	541	130 478	137	- 11 489	109 460	269	6 096	400	3 938
25.9	Herstellung von sonstigen Metallwaren.....	7 727	6 248	2 170 989	1 479	- 189 933	1 890 860	3 314	70 560	4 249	69 421
25.91	H.v.Fässern,Tromm.,Dos.,Eimern u.ä.Behält a.Met.....	251	203	49 284	48	- 3 894	38 752	112	2 420	135	1 395
25.92	H.v.Verpack.u.Verschl. a.Eisen,Stahl u.NE-Met.....	288	235	137 809	53	- 22 187	190 967	99	2 118	164	6 879
25.93	H.v. Drahtwaren, Ketten und Federn.....	560	465	300 568	95	- 16 665	256 184	253	5 712	346	9 484
25.94	Herstellung von Schrauben und Nieten.....	957	820	497 943	137	- 33 203	417 877	416	9 205	570	15 334
25.99	Herstellung von sonst. Metallw. a.n.g.....	5 671	4 525	1 185 385	1 146	- 113 983	987 080	2 434	51 105	3 034	36 328
26	H.v.DV-Gerät.,elektron. u. opt. Erzeugnissen.....	15 604	11 666	6 791 554	3 938	- 1 560 137	4 742 623	4 606	96 117	7 708	212 880
26.1	H.v.elektronischen Bauelem. u.Leiterplatten.....	3 565	2 539	2 216 198	1 026	- 863 834	1 046 809	852	17 601	1 721	64 991
26.11	Herstellung von elektronischen Bauelementen.....	3 392	2 392	2 169 519	1 000	- 860 720	1 005 586	790	16 224	1 610	63 500
26.11.1	Herstellung von Solarzellen und Solarmodulen.....	594	304	144 066	290	- 557 142	- 453 163	85	1 509	170	3 625
26.11.9	Herstellung v.sonstigen elektron. Bauelementen.....	2 798	2 088	2 025 454	710	- 303 578	1 458 749	705	14 715	1 440	59 875
26.12	Herstellung von bestückten Leiterplatten.....	173	147	46 679	26	- 3 115	41 223	62	1 378	111	1 491
26.2	Herst. v. DV-Geräten und peripheren Geräten.....	2 773	1 989	409 989	784	- 52 485	225 415	801	15 942	1 143	12 200
26.3	H.v.Gerät.u.Einricht.d.Telekommunik.technik.....	2 235	1 684	651 796	551	- 375 770	315 148	679	14 018	1 112	19 039
26.4	Herst.von Geräten der Unterhaltungselektronik.....	843	607	236 439	236	- 33 674	190 283	309	6 143	319	7 554
26.5</											

1 Steuerliche Eckwerte
1.5 Steuerpflichtige und ihre Besteuerungsgrundlagen 2011*
1.5.2 Wirtschaftliche Gliederung (WZ 2008)

Wirtschaftliche Gliederung		Steuerpflichtige Gewerbebetriebe	Gewinn		Verlust		Abgerundeter Gewerbebeitrag ¹	Freibetrag		Steuermessbetrag	
GKZ	Bezeichnung	Anzahl	Anzahl	1 000 EUR	Anzahl	1 000 EUR	1 000 EUR	Anzahl	1 000 EUR	Anzahl ²	1 000 EUR
26.52	Herstellung von Uhren.....	240	176	35 267	64	- 4 515	22 326	97	1 888	98	870
26.6	H.v.Bestrahl.-u.Elekt.r.therap.u.elektromed.Ger.....	934	700	233 294	234	- 21 168	224 721	400	9 041	530	8 144
26.7	H.v.opt.-u.fotograf. Instrumenten u. Geräten.....	810	630	607 772	180	- 74 563	493 106	257	5 517	435	19 022
26.8	H.v.magnetischen u.optischen Datenträgern.....	342	227	51 290	115	- 5 182	48 491	106	1 751	88	1 813
27	Herstellung von elektrisch. Ausrüstungen.....	9 532	7 160	4 573 413	2 372	- 1 492 291	3 407 043	2 925	61 306	4 793	157 169
27.1	H.v.Elektromot.,Transf.-u.-schalteinr.....	2 708	1 924	1 468 742	784	- 938 781	723 179	778	15 836	1 251	50 089
27.11	H.v.Elektromot.,Generat. und Transformatoren.....	2 014	1 360	981 021	654	- 846 093	223 846	535	10 490	833	31 966
27.12	H.v.Elekt.r.verteil.- und -schalteinrichtungen.....	694	564	487 721	130	- 92 688	499 333	243	5 346	418	18 123
27.2	Herstellung von Batterien und Akkumulatoren.....	165	118	161 399	47	- 60 171	108 007	40	816	77	5 523
27.3	H.v.Kabeln u. elektr. Installationsmaterial.....	1 502	1 218	904 739	284	- 172 621	865 224	515	11 184	881	32 503
27.31	Herstellung von Glasfaserkabeln.....	20	15	1 475	5	- 130	1 293	6	147	12	45
27.32	H.v.sonst.elekt.rn. u. elektr. Drähten u. Kabeln.....	554	452	339 011	102	- 65 123	264 618	194	4 203	330	11 055
27.33	Herstellung von elektr.Installationsmat.....	928	751	564 253	177	- 107 368	599 313	315	6 834	539	21 403
27.4	Herst. von elektrischen Lampen und Leuchten.....	1 285	947	290 607	338	- 33 302	236 044	453	9 344	562	9 028
27.5	Herstellung von Haushaltsgeräten.....	406	307	570 853	99	- 59 166	546 132	149	3 027	191	20 706
27.51	Herst. von elektr. Haushaltsgeräten.....	384	542 142	141	2 848	178	20 533
27.52	Herst. v. nicht elektr. Haushaltsgeräten.....	22	3 989	8	179	13	172
27.9	H.v.sonst. elektr. Ausrüst.u. Geräten a.n.g.....	3 466	2 646	1 177 073	820	- 228 251	928 458	990	21 099	1 831	39 321
28	Maschinenbau.....	25 098	19 564	13 936 598	5 534	- 2 582 372	10 855 671	7 747	170 354	13 764	468 376
28.1	H.v.nicht wirtschaftszweigspezifischen Masch.....	2 801	2 226	3 267 834	575	- 656 105	2 799 747	835	18 964	1 655	131 167
28.11	H.v.Verbr.mot.,Turb.(oh.Mot.f.Luft-u.Straßenfz.).....	182	132	963 677	50	- 34 962	965 639	42	891	84	34 910
28.12	H.v.hydraul.u.pneumat. Komponenten u. Systemen.....	267	208	161 497	59	- 14 306	127 611	71	1 601	160	4 856
28.13	Herstellung von Pumpen und Kompressoren a.n.g.....	663	532	415 894	131	- 55 178	334 538	208	4 727	399	13 310
28.14	Herstellung von Armaturen a.n.g.....	593	465	827 427	128	- 64 778	767 753	188	4 344	362	28 783
28.15	H.v. Lagern, Getrieben, Zahnräd. u.Antriebsselem.....	1 096	889	899 340	207	- 486 880	604 206	326	7 401	650	49 309
28.2	H.v.sonst.nicht wirtschaftszweigspez. Masch.....	9 811	7 707	3 627 198	2 104	- 720 401	2 775 324	3 160	69 123	5 413	118 531
28.21	Herstellung von Öfen und Brennern.....	685	461	198 141	224	- 29 576	145 594	169	3 131	267	6 406
28.21.1	Herstellung von Solarwärmekollektoren.....	141	75	38 776	66	- 17 383	8 874	16	312	43	1 284
28.21.9	Herstellung von sonstigen Öfen und Brennern.....	544	386	159 365	158	- 12 193	136 719	153	2 818	224	5 122
28.22	Herstellung von Hebezeugen und Fördermitteln.....	1 132	915	770 802	217	- 128 898	602 340	335	7 619	695	25 175
28.23	H.v.Büromasch. (oh. DV-Geräte u.periphere Ger.).....	239	173	35 796	66	- 16 107	19 356	73	1 569	117	1 159
28.24	H.v.handgeführten Werkzeugen mit Motorantrieb.....	2 763	2 269	995 215	494	- 103 547	740 614	1 012	22 224	1 551	28 322
28.25	H.v.kälte- u.lufttechn.Erzgn., nicht f.d.Haush.....	1 779	1 433	569 245	346	- 51 514	563 612	622	13 830	1 078	20 751
28.29	H.v.sonst.nicht wirtsch.zweigspez. Masch.a.n.g.....	3 213	2 456	1 057 999	757	- 390 759	703 808	949	20 751	1 705	36 719
28.3	Herstellung v.land- und forstwirtschaftl.Maschinen.....	719	590	845 661	129	- 111 964	988 957	312	6 808	434	35 405
28.4	Herstellung von Werkzeugmaschinen.....	2 004	1 548	756 577	456	- 110 490	572 453	663	14 583	1 106	22 727
28.41	H.v.Werkzeugmaschinen f.d. Metallbearbeitung.....	1 036	815	489 756	221	- 59 518	357 314	357	7 839	568	14 109
28.49	Herstellung von sonstigen Werkzeugmaschinen.....	968	733	266 821	235	- 50 973	215 139	306	6 744	538	8 617
28.9	H.v.Maschinen f.sonst. bestimmte Wirtsch.zweige.....	9 763	7 493	5 439 328	2 270	- 983 412	3 719 189	2 777	60 876	5 156	160 545
28.91	H.v.Masch.f.Met.erz., v.Walzwerkentr., Gießmasch.....	483	393	198 926	90	- 14 161	144 539	139	3 055	276	5 457
28.92	H.v.Bergwerks-, Bau- und Baustoffmaschinen.....	636	476	710 839	160	- 61 566	753 209	164	3 728	335	28 083
28.92.1	Herstellung von Bergwerksmaschinen.....	25	20	26 450	5	- 1 376	38 796	7	157	18	1 361
28.92.2	Herstellung von Bau- und Baustoffmaschinen.....	611	456	684 389	155	- 60 190	714 413	157	3 571	317	26 722
28.93	H.v.Masch.f.Nahrungs-u.Genussm.erz.,Tab.verarb.....	833	645	607 275	188	- 52 239	542 979	246	5 387	450	20 311
28.94	H.v.Masch.f.d.Textil-u.Bekl.herst., Lederverarb.....	407	281	285 825	126	- 46 705	198 166	113	2 501	186	8 144
28.95	H.v.Masch. für die Papiererzeug.u.-verarb.....	135	91	154 179	44	- 46 352	23 980	27	541	54	2 528
28.96	H.v.Masch.f.d.Verarb.v.Kunststoffen u.Kautschuk.....	211	172	52 278	39	- 7 205	40 155	67	1 462	131	1 563
28.99	H.v.Masch.f.sonst.best. Wirtsch.zweige a.n.g.....	7 058	5 435	3 430 005	1 623	- 755 183	2 016 160	2 021	44 201	3 724	94 459
29	H.v.Kraftwagen und Kraftwagenteiln.....	4 007	3 044	11 333 585	963	- 871 326	16 929 302	1 544	32 794	2 016	613 405
29.1	H.v.Kraftwagen und Kraftwagenmotoren.....	419	280	8 415 115	139	- 302 970	14 632 585	130	2 718	177	520 677
29.10.1	H.v.Personenkraftwagen u.Personenkraftwagenmot.....	275	180	8 350 470	95	- 278 264	14 601 948	88	1 830	110	518 806
29.10.2	H.v.Nutzkraftwagen u.Nutzkraftwagenmotoren.....	144	100	64 645	44	- 24 706	30 637	42	888	67	1 870
29.2	H.v.Karosserien, Aufbauten und Anhängern.....	1 798	1 456	338 646	342	- 43 550	275 228	849	18 015	973	10 194
29.3	H.v. Teilen und Zubehör für Kraftwagen.....	1 790	1 308	2 579 824	482	- 524 807	2 021 489	565	12 061	866	82 535
29.31	H.v.elekt.r.elektron.Ausrüst.ges.st.f.Kraftw.....	320	229	592 017	91	- 105 428	236 851	103	2 262	148	11 689
29.32	H.v.sonst.Teilen und sonst.Zubehör f.Kraftw.....	1 470	1 079	1 987 807	391	- 419 378	1 784 638	462	9 800	718	70 845
30	Sonstiger Fahrzeugbau.....	2 210	1 533	1 060 018	677	- 481 138	535 495	713	14 057	896	33 981
30.1	Schiff- und Bootsbau.....	903	623	353 924	280	- 106 031	267 903	331	6 413	335	12 167
30.11	Schiffbau (ohne Boots- und Yachtbau).....	307	200	126 740	107	- 85 230	120 759	84	1 723	124	6 463
30.12	Boots- und Yachtbau.....	596	423	227 183	173	- 20 802	147 144	247	4 690	211	5 704
30.2	Schienenfahrzeugbau.....	194	152	66 245	42	- 16 967	- 8 554	42	912	115	2 205
30.20.1	H.v.Lokomotiven und and. Schienenfahrzeugen.....	74	58	46 138	16	- 15 392	- 24 104	18	382	46	1 624
30.20.2	Herstellung von Eisenbahninfrastruktur.....	120	94	20 107	26	- 1 575	15 550	24	531	69	581
30.3	Luft- und Raumfahrzeugbau.....	47	1 000	.	.
30.4	Herstellung von militärischen Kampffahrzeugen.....
30.9	Herstellung von Fahrzeugen a.n.g.....	772	551	154 076	221	- 36 808	112 364	293	5 732	311	4 490
30.91	Herstellung von Krafträdern.....	126	84	6 068	42	- 2 946	2 886	42	854	45	158
30.92	Herstellung v.Fahrrädern sow.v.Behindertenfahrr.....	354	255	82 550	99	- 28 080	67 981	152	2 883	134	2 787
30.99	Herstellung von sonstigen Fahrzeugen a.n.g.....	292	212	65 458	80	- 5 783	41 497	99	1 996	132	1 545
31	Herstellung von Möbeln.....	12 162	9 825	1 288 936	2 337	- 256 499	973 694	7 144	146 039	5 769	37 492
31.01	Herstellung von Büro- und Ladenmöbeln.....	936	723	164 813	213	- 37 644	121 486	388	8 164	482	5 159
31.02	Herstellung von Küchenmöbeln.....	777	613	334 237	164	- 57 158	292 007	412	8 864	382	11 448
31.03	Herstellung von Matratzen.....	146	111	47 717	35	- 14 502	35 070	57	1 267	76	1 661
31.09	Herstellung von sonstigen Möbeln.....	10 303	8 378	742 169	1 925	- 147 195	525 131	6 287	127 745	4 829	19 224
31.09.1	Herstellung von Polstermöbeln.....	872	678	130 064	194	- 22 772	82 932	460	9 096	377	3 353
31.09.9	Herstellung von sonstigen Möbeln a.n.g.....	9 431	7 700	612 105	1 731	- 124 423	442 199	5 827	118 649	4 452	15 871
32	Herstellung von sonstigen Waren.....	25 618	19 916	3 324 300	5 702	- 540 222	3 073 260	12 309	256 614	12 985	111 378
32.1	Herstellung von Münzen, Schmuck u.ä.hnl.Erzeugn.....	4 447	3 403	410 736	1 044	- 24 145	336 078	2 531	48 213	1 712	10 960
32.11	Herstellung von Münzen.....	60	43	7 128	17	- 715	5 370	24	506	26	195
32.12	H.v.Schmuck,Gold,Silberschmiedw.(oh.Fant.schm.).....	3 827	3 048	390 750	779	- 20 304	321 493	2 326	45 111	1 593	10 425
32.13	Herstellung von Fantasieschmuck.....	560	312	12 858	248	- 3 126	9 215	181	2 596	93	340
32.2	Herstellung von Musikinstrumenten.....	1 227	1 018	72 244	209	- 5 334	62 005	818	16 587	584	1 817
32.3	Herstellung von Sportgeräten.....	620	389	57 969	231	- 19 973	35 387	162	3 062	197	1 793
32.4	Herstellung von Spielwaren.....	971	625	258 387	346	- 26 170	146 220	337	5 895	241	5 766
32.5	H.v.mediz. u.zahnmediz. Apparaten u.Materialien.....	14 480	11 877	2 096 157	2 603	- 373 632	2 188 356	7 006	156 135	8 894	78 214
32.50.1	H.v.mediz.techn.Apparat. und Materialien a.n.g.....	3 598	2 700	1 256 432	898	- 296 455	1 461 471	1 210	26 092	1 869	54 802
32.50.2	Herstellung von orthopädischen Erzeugnissen.....	1 935	1 673	266 114	262	- 28 825	230 078	1 198	27 005	1 300	7 960
32.50.3	Zahntechnische Laboratorien.....	8 947	7 504	573 611	1 443	- 48 352	496 807	4 598	103 038	5 725	15 452
32.9	Herstellung von Erzeugnissen a.n.g.....	3 873	2 604	428 808	1 269	- 90 968	305 215	1 455	26 721	1 357	12 828
32.91	Herstellung von Besen und Bürsten.....	229	187	49 366	42	- 4 786	43 349	104	2 136	121	1 522
32.99	Herstellung von sonstigen Erzeugnissen a.n.g.....	3 644	2 417	379 442	1 227	- 86 182	261 865	1 351	24 585	1 236	11 306
33	Reparatur u.Installation v.Masch. u.Ausrüstungen.....	9 641	7 882	927 370	1 759	- 115 569	765 639	5 161	106 352	5 242	26 829
33.1	Rep. v.Metallerzeugn., Maschinen u.Ausrüstungen.....	5 711	4 627	436							

1 Steuerliche Eckwerte

1.5 Steuerpflichtige und ihre Besteuerungsgrundlagen 2011*

1.5.2 Wirtschaftliche Gliederung (WZ 2008)

Wirtschaftliche Gliederung		Steuerpflichtige Gewerbebetriebe	Gewinn		Verlust		Abgerundeter Gewerbebetrag ¹	Freibetrag		Steuermessbetrag	
GKZ	Bezeichnung	Anzahl	Anzahl	1 000 EUR	Anzahl	1 000 EUR	1 000 EUR	Anzahl	1 000 EUR	Anzahl ²	1 000 EUR
33.19	Reparatur von sonstigen Ausrüstungen.....	266	213	16 520	53	- 610	15 437	147	2 897	127	460
33.2	Installation v. Maschinen u. Ausrüstungen a.n.g.....	3 930	3 255	490 971	675	- 85 804	374 338	1 909	40 827	2 326	14 421
D/35	Energieversorgung	159 102	77 570	7 565 613	81 532	- 5 254 008	1 951 545	34 278	321 481	11 302	231 165
35.1	Elektrizitätsversorgung.....	153 345	74 475	5 989 274	78 870	- 4 770 059	1 121 527	32 729	291 370	9 642	183 030
35.11	Elektrizitätserzeugung.....	149 422	72 388	4 495 810	77 034	- 4 431 763	- 223 780	31 887	282 691	8 958	129 383
35.11.1	Elektrizitätserzeugung ohne Verteilung.....	14 083	6 464	145 252	7 619	- 167 739	- 36 767	2 739	17 091	512	3 167
35.11.2	Elektrizitätserz. mit Fremdbezug z. Verteilung.....	31 376	15 204	1 340 232	16 172	- 2 336 485	- 977 779	6 392	54 007	1 844	43 990
35.11.3	Elektrizitätserz. ohne Fremdbezug z. Verteilung.....	103 963	50 720	3 010 325	53 243	- 1 927 540	790 765	22 756	211 594	6 602	82 226
35.12	Elektrizitätsübertragung.....	833	445	58 667	388	- 17 972	41 528	211	1 412	54	2 112
35.13	Elektrizitätsverteilung.....	1 833	1 029	1 092 668	804	- 259 357	1 038 288	372	3 805	404	40 257
35.14	Elektrizitätshandel.....	1 257	613	342 129	644	- 60 967	265 492	259	3 462	226	11 279
35.2	Gasversorgung.....	3 279	1 870	1 233 051	1 409	- 387 730	537 365	1 101	23 043	1 089	35 148
35.21	Gaserzeugung.....	3 055	1 690	319 641	1 365	- 136 011	126 438	1 058	22 200	929	8 611
35.21.1	Gaserzeugung ohne Verteilung.....	71	31	2 672	40	- 7 546	- 4 155	18	320	10	69
35.21.2	Gaserzeugung mit Fremdbezug zur Verteilung.....	1 310	816	253 869	494	- 48 939	147 699	476	10 318	463	7 181
35.21.3	Gaserzeugung ohne Fremdbezug zur Verteilung.....	1 674	843	63 101	831	- 79 526	- 17 105	564	11 562	456	1 360
35.22	Gasverteilung durch Rohrleitungen.....	158	646 766	34	662	113	23 179
35.23	Gashandel durch Rohrleitungen.....	66	- 235 839	9	182	47	3 358
35.3	Wärme- und Kälteversorgung.....	2 478	1 225	343 288	1 253	- 96 219	292 652	448	7 068	571	12 987
E	Wasserversorgung; Abw., Abf. ents., Bes. v. Umwelt.....	11 184	8 479	2 631 975	2 705	- 694 294	1 850 299	4 098	74 885	5 737	84 252
36	Wasserversorgung.....	1 731	1 159	597 007	572	- 64 533	469 522	682	5 082	847	18 442
36.00.1	Wassergewinnung mit Fremdbezug zur Verteilung.....	124	90	36 227	34	- 2 875	34 638	49	424	58	1 282
36.00.2	Wassergewinnung ohne Fremdbezug zur Verteilung.....	1 449	972	531 457	477	- 55 718	409 933	584	4 235	727	16 147
36.00.3	Wasserverteilung ohne Gewinnung.....	158	97	29 323	61	- 5 940	24 951	49	423	62	1 013
37	Abwasserentsorgung.....	1 081	863	162 513	218	- 19 763	142 535	486	10 588	627	4 953
37.00.1	Betrieb der Sammelkanalisation.....	587	498	67 872	89	- 6 563	83 085	327	7 353	381	2 761
37.00.2	Betrieb von Kläranlagen.....	494	365	94 641	129	- 13 200	59 449	159	3 235	246	2 192
38	Samml., Behandl. u. Beseitig. v. Abfällen; Rückgew.....	7 628	5 908	1 783 764	1 720	- 437 850	1 325 499	2 670	54 106	3 914	58 122
38.1	Sammlung von Abfällen.....	2 137	1 685	657 752	452	- 74 623	516 604	734	14 454	1 145	20 370
38.11	Sammlung nicht gefährlicher Abfälle.....	2 097	1 654	650 518	443	- 73 240	510 978	725	14 233	1 123	20 132
38.12	Sammlung gefährlicher Abfälle.....	40	31	7 234	9	- 1 382	5 626	9	221	22	237
38.2	Abfallbehandlung und -beseitigung.....	2 292	1 778	605 115	514	- 249 569	326 823	841	16 901	1 198	19 425
38.21	Behandlung u. Beseitig. nicht gefährl. Abfälle.....	2 172	370 375	808	16 276	1 139	17 702
38.22	Behandlung und Beseitigung gefährlicher Abfälle.....	120	- 43 552	33	625	59	1 723
38.3	Rückgewinnung.....	3 199	2 445	520 897	754	- 113 659	482 073	1 095	22 752	1 571	18 327
38.31	Zerleg. v. Schiffs- u. Fahrzeugwracks u. a. Altwaren.....	659	547	78 881	112	- 11 421	64 259	356	7 379	355	2 351
38.32	Rückgewinnung sortierter Werkstoffe.....	2 540	1 898	442 016	642	- 102 238	417 814	739	15 373	1 216	15 976
39	Beseitig. v. Umweltverschmutz. u. sonst. Entsorg.....	744	549	88 690	195	- 172 147	- 87 257	260	5 110	349	2 735
F	Baugewerbe.....	390 177	334 720	20 755 930	55 457	- 2 370 691	16 190 796	245 170	5 071 042	205 767	474 666
41	Hochbau.....	42 292	30 979	3 638 901	11 313	- 1 076 504	1 643 887	12 858	268 596	17 009	89 142
41.1	Erschließung von Grundstücken; Bauträger.....	11 138	6 591	1 146 073	4 547	- 478 998	251 389	1 454	29 282	2 989	24 004
41.10.1	Erschließung von unbebauten Grundstücken.....	1 455	788	142 680	667	- 62 945	7 698	217	4 239	346	2 244
41.10.2	Bauträger für Nichtwohngebäude.....	1 449	831	161 383	618	- 125 011	- 423	187	3 703	389	3 841
41.10.3	Bauträger für Wohngebäude.....	8 234	4 972	842 009	3 262	- 291 042	244 114	1 050	21 341	2 254	17 919
41.2	Bau von Gebäuden.....	31 154	24 388	2 492 828	6 766	- 597 506	1 392 498	11 404	239 314	14 020	65 138
41.20.1	Bau von Gebäuden (ohne Fertigteilbau).....	29 431	22 928	2 393 221	6 503	- 579 500	1 305 342	10 326	219 589	13 283	62 153
41.20.2	Errichtung von Fertigteilbauten.....	1 723	1 460	99 607	263	- 18 006	87 156	1 078	19 725	737	2 986
42	Tiefbau.....	7 589	6 053	959 315	1 536	- 165 973	689 754	2 975	63 322	4 021	27 636
42.1	Bau von Straßen und Bahnverkehrsstrecken.....	4 237	3 374	583 880	863	- 113 941	393 060	1 656	35 953	2 256	16 382
42.11	Bau von Straßen.....	3 913	3 136	508 951	777	- 81 461	341 194	1 561	33 886	2 092	13 756
42.12	Bau von Bahnverkehrsstrecken.....	239	183	59 308	56	- 28 268	39 659	81	1 746	128	2 093
42.13	Brücken- und Tunnelbau.....	85	55	15 621	30	- 4 212	12 207	14	321	36	534
42.2	Leitungstiefbau und Kläranlagenbau.....	1 871	1 502	233 834	369	- 35 881	180 823	753	15 841	1 018	6 925
42.21	Rohrleitungstiefbau, Brunnen- u. Kläranlagenbau.....	1 552	1 225	182 630	327	- 28 575	139 763	592	12 347	821	5 359
42.22	Kabelnetzleitungstiefbau.....	319	277	51 204	42	- 7 306	41 060	161	3 494	197	1 567
42.9	Sonstiger Tiefbau.....	1 481	1 177	141 601	304	- 16 152	115 871	566	11 528	747	4 329
42.91	Wasserbau.....	335	242	50 523	93	- 6 237	43 650	98	1 991	160	1 731
42.99	Sonstiger Tiefbau a.n.g.....	1 146	935	91 078	211	- 9 915	72 221	468	9 537	587	2 598
43	Vorber. Baustellenarb., Bauintst. u. so. Ausb. gew.....	340 296	297 688	16 157 714	42 608	- 1 128 214	13 857 155	229 337	4 739 124	184 737	357 888
43.1	Abbrucharbeiten und vorber. Baustellenarb.....	9 943	8 467	511 846	1 476	- 56 336	429 952	5 986	122 985	5 188	12 542
43.11	Abbrucharbeiten.....	4 305	3 670	210 826	635	- 19 519	178 320	2 452	490 020	2 148	5 198
43.12	Vorbereitende Baustellenarbeiten.....	5 372	4 579	280 530	793	- 26 484	242 950	3 403	71 111	2 884	6 794
43.13	Test- und Suchbohrung.....	266	218	20 489	48	- 10 334	8 682	131	2 854	156	550
43.2	Bauinstallation.....	125 091	108 988	7 062 283	16 103	- 522 905	5 883 841	80 670	1 677 942	70 137	164 755
43.21	Elektroinstallation.....	35 632	30 461	2 154 428	5 171	- 121 278	1 939 600	21 849	461 348	20 303	55 821
43.22	Gas-, Wasser-, Heiz-, sow. Lüftungs- u. Klimainstal.....	50 419	43 408	3 215 860	7 011	- 209 836	2 470 902	29 531	635 633	29 733	71 675
43.29	Sonstige Bauinstallation.....	39 040	35 119	1 691 996	3 921	- 191 791	1 473 338	29 290	580 961	20 101	37 259
43.29.1	Dämmung geg. Kälte, Wärme, Schall u. Erschütterung.....	21 994	20 083	830 871	1 911	- 53 987	770 571	17 138	330 834	10 748	16 760
43.29.9	Sonstige Bauinstallation a.n.g.....	17 046	15 036	861 124	2 010	- 137 804	702 767	12 152	250 127	9 353	20 499
43.3	Sonstiger Ausbau.....	138 475	122 743	5 256 331	15 732	- 265 636	4 752 028	101 410	2 084 232	73 651	102 664
43.31	Anbringen v. Stuckaturen, Gipserei u. Verputzerei.....	9 242	8 193	384 326	1 049	- 19 074	344 162	6 197	131 169	5 220	8 115
43.32	Bautischlerei und -schlosserei.....	26 220	22 905	1 057 019	3 315	- 56 446	942 683	18 645	383 947	13 749	21 532
43.33	Fußboden-, Fliesen- u. Plattenleg., Tapeziererei.....	42 924	38 693	1 435 154	4 231	- 54 600	1 325 303	33 442	677 898	22 466	24 605
43.34	Malerei und Glaseri.....	35 257	31 317	1 533 739	3 940	- 77 577	1 392 793	25 440	538 415	20 255	32 599
43.34.1	Maler- und Lackierergewerbe.....	31 793	28 322	1 338 135	3 471	- 67 130	1 215 098	23 212	490 782	18 240	27 681
43.34.2	Glaseri.....	3 464	2 995	195 604	469	- 10 448	177 695	2 228	47 633	2 015	4 919
43.39	Sonstiger Ausbau a.n.g.....	24 832	21 635	846 093	3 197	- 57 939	747 087	17 686	352 804	11 961	15 813
43.9	Sonstige spezialisierte Bautätigkeiten.....	66 787	57 490	3 327 254	9 297	- 283 337	2 791 334	41 271	853 964	35 761	77 928
43.91	Dachdeckeri und Zimmeri.....	29 694	25 701	1 402 793	3 993	- 84 857	1 215 376	17 830	379 611	16 656	32 199
43.91.1	Dachdeckeri und Bauspengerei.....	15 279	13 237	759 507	2 042	- 45 802	652 071	8 558	185 162	8 800	17 940
43.91.2	Zimmeri und Ingenieurholzbau.....	14 415	12 464	643 286	1 951	- 39 055	563 305	9 272	194 449	7 856	14 259
43.99	Sonstige spezialisierte Bautätigkeiten a.n.g.....	37 093	31 789	1 924 461	5 304	- 198 480	1 575 958	23 441	474 353	19 105	45 729
43.99.1	Gerüstbau.....	3 809	3 327	303 706	482	- 21 281	279 297	2 111	46 170	2 411	8 770
43.99.2	Schornstein-, Feuerungs- und Industrieofenbau.....	1 436	1 183	117 553	253	- 18 903	80 330	774	16 128	734	2 899
43.99.9	Baugewerbe a.n.g.....	31 848	27 279	1 503 202	4 569	- 158 295	1 216 331	20 556	412 055	15 960	34 061
G	Handel; Instandhaltung und Reparatur von Kfz.....	733 828	558 243	57 850 045	175 585	- 7 887 960	48 275 355	382 890	7 393 734	301 422	1 675 617
45	Handel m. Kraftfahrz.; Instandh. u. Rep. v. KfZ.....	112 650	88 167	7 044 661	24 483	- 754 139	5 820 365	59 971	1 176 339	48 997	187 558
45.1	Handel mit Kraftwagen.....	49 154	37 074	3 404 820	12 080	- 379 516	2 710 828	22 927	438 589	19 468	92 633
45.11	Handel m. KfZ m. e. Gesamtgew. von 3,5 t od. weniger.....	47 261	35 703	3 284 599	11 558	- 363 993	2 621 607	22 088	423 181	18 751	89 530

1 Steuerliche Eckwerte

1.5 Steuerpflichtige und ihre Besteuerungsgrundlagen 2011*

1.5.2 Wirtschaftliche Gliederung (WZ 2008)

Wirtschaftliche Gliederung		Steuerpflichtige Gewerbebetriebe	Gewinn		Verlust		Abgerundeter Gewerbebeitrag ¹	Freibetrag		Steuermessbetrag	
GKZ	Bezeichnung	Anzahl	Anzahl	1 000 EUR	Anzahl	1 000 EUR	1 000 EUR	Anzahl	1 000 EUR	Anzahl ²	1 000 EUR
46.1	Handelsvermittlung.....	81 967	63 169	3 552 475	18 798	- 420 883	2 956 485	46 399	908 623	34 778	85 948
46.11	HV.v.landw.Grundst.,leb.Tier.,text.Rohst.,Halbw.....	1 705	1 337	69 849	368	- 7 247	56 803	970	19 033	731	1 583
46.12	HV.v.Brennst.,Erzen,Metallen u.techn.Chemik.....	1 790	1 333	123 438	457	- 26 932	95 139	869	17 887	824	3 495
46.13	HV. von Holz, Baustoffen und Anstrichmitteln.....	6 308	5 053	255 552	1 255	- 23 735	199 425	3 894	78 166	2 957	5 210
46.13.1	HV.v. Rohholz,Holzhalbw. u.Bauelementen aus Holz.....	812	598	24 488	214	- 2 735	20 546	453	8 640	338	513
46.13.2	HV.von Baustoffen und Anstrichmitteln.....	5 496	4 455	231 065	1 041	- 21 000	178 879	3 441	69 526	2 619	4 697
46.14	HV.von Maschinen, techn.Bedarf,Wasser-u.Luftfz.....	13 058	10 193	743 217	2 865	- 94 863	594 219	6 774	138 937	6 334	19 230
46.15	HV.v.Möb.,Einr.,Haush.-gegenst., Eisen-,Met.w.....	8 634	6 852	416 741	1 782	- 29 905	363 274	5 145	100 581	3 738	10 218
46.16	HV.v.Textilien,Bekleid., Schuhen und Lederwaren.....	6 908	5 151	328 205	1 757	- 62 429	283 012	3 745	73 356	2 721	9 145
46.17	HV.v. Nahrungsmitteln, Getränken und Tabakwaren.....	4 661	3 560	168 958	1 101	- 19 031	140 389	2 711	52 018	1 784	3 721
46.18	HV. von sonstigen Waren.....	24 483	18 157	852 136	6 326	- 111 104	701 686	13 420	253 506	9 399	19 624
46.18.1	HV.v. feinmechanischen, Foto- u. opt. Erzeugn.....	277	203	10 711	74	- 2 273	7 549	154	3 010	119	239
46.18.2	HV. von Uhren, Edelmetallwaren und Schmuck.....	576	350	15 298	226	- 5 780	9 156	214	3 386	143	387
46.18.3	HV. von Spielwaren und Musikinstrumenten.....	187	121	4 360	66	- 1 253	2 975	84	1 541	61	93
46.18.4	HV.pharm.Erz.,Labor-,Ärzte-,Krankenhausbedarf.....	1 507	965	64 060	542	- 19 121	44 623	629	12 184	562	1 760
46.18.5	HV.v.kosmet.Erzeugnissen und Körperpflegemitteln.....	934	444	11 165	490	- 5 801	4 055	244	3 261	135	214
46.18.6	HV.v.Papier-,Schreibw.,Büro-,Werbeart.,Tapeten.....	859	629	26 746	230	- 3 264	23 089	463	8 564	324	618
46.18.7	HV.v.Büchern,Zeitschr.,Zeitungsn,Musikal. u.A.....	644	487	21 496	157	- 2 586	15 508	380	6 911	257	391
46.18.9	Handelsvermittlung von sonstigen Waren a.n.g.....	19 499	14 958	698 301	4 541	- 71 025	594 730	11 252	214 649	7 798	15 923
46.19	HV.v. Waren ohne ausgeprägten Schwerpunkt.....	14 420	11 533	594 379	2 887	- 45 636	522 538	8 871	175 140	6 290	13 721
46.2	Großh.m.landw. Grundstoffen u.lebend.Tieren.....	7 798	6 200	1 008 655	1 598	- 183 055	788 822	3 892	78 775	3 865	30 081
46.21	Gh.m.Getreide,Rohtab.,Saatgut,Futtermitteln.....	2 740	2 204	685 700	536	- 62 501	573 397	1 220	25 288	1 487	21 180
46.22	Großhandel mit Blumen und Pflanzen.....	2 120	1 627	129 429	493	- 56 732	65 661	1 004	19 551	889	3 568
46.23	Großhandel mit lebenden Tieren.....	2 686	2 176	167 261	510	- 61 678	127 442	1 577	32 078	1 365	4 542
46.24	Großhandel mit Häuten, Fellen und Leder.....	252	193	26 265	59	- 2 144	22 322	91	1 858	124	792
46.3	Gh.m.Nahrungs-,Genussm.,Getränken u.Tabakw.....	16 966	12 517	3 844 056	4 449	- 492 501	2 796 663	6 194	123 331	7 397	109 857
46.31	Großhandel mit Obst, Gemüse und Kartoffeln.....	2 499	1 960	493 457	539	- 59 208	406 974	997	21 250	1 314	15 293
46.32	Großhandel mit Fleisch und Fleischwaren.....	2 257	1 707	298 161	550	- 74 284	179 658	841	14 866	949	8 504
46.33	Gh.m.Milch,Milcherzeugn.,Eiern,Speiseölen,-fetten.....	794	622	178 599	172	- 30 109	110 978	344	6 687	389	4 871
46.34	Großhandel mit Getränken.....	4 715	3 426	487 911	1 289	- 115 137	352 089	1 895	37 350	1 867	14 165
46.35	Großhandel m. Tabakwaren.....	414	323	86 846	91	- 6 616	70 295	175	3 635	181	2 606
46.36	Großhandel mit Zucker, Süßwaren und Backwaren.....	685	527	97 680	158	- 11 099	72 606	293	6 070	324	2 698
46.37	Großhandel m. Kaffee, Tee, Kakao und Gewürzen.....	548	370	118 416	178	- 12 128	81 413	175	3 523	221	3 461
46.38	Großhandel m. sonst. Nahrungs-u.Genussmitteln.....	2 597	1 791	422 074	806	- 109 910	270 130	663	13 475	1 087	12 749
46.38.1	Großhandel mit Fisch und Fischeerzeugnissen.....	427	309	47 713	118	- 11 817	34 135	142	3 038	202	1 502
46.38.2	Großhandel mit Mehl und Getreideprodukten.....	103	80	19 917	23	- 1 151	18 353	40	795	57	653
46.38.9	Großhandel m. Nahrungs-u.Genussmitteln a.n.g.....	2 067	1 402	354 444	665	- 96 942	217 642	481	9 643	828	10 594
46.39	Gh.m.Nahrungs-,Genussm.,Getränken,Tabakw.,o.a.S.....	2 457	1 791	1 660 913	666	- 74 009	1 252 522	811	16 475	1 065	45 510
46.39.1	Großh. m. tiefgefrorenen Nahrungsmitteln, o.a.S.....	232	175	73 475	57	- 15 017	81 926	69	1 328	109	3 056
46.39.9	Gh.m.so.Nahrungs-,Gen.mittl.,Getr.,Tabakw.,o.a.S.....	2 225	1 616	1 587 438	609	- 58 991	1 170 596	742	15 147	956	42 454
46.4	Großhandel m.Gebrauchs- und Verbrauchsgütern.....	29 226	20 948	6 888 567	8 278	- 988 275	5 719 831	8 589	172 742	12 412	224 984
46.41	Großhandel mit Textilien.....	3 448	2 415	388 224	1 033	- 77 480	295 690	986	19 328	1 209	12 071
46.42	Großhandel m. Bekleidung und Schuhen.....	2 560	1 713	725 979	847	- 112 434	592 646	630	12 674	986	23 697
46.42.1	Großh. mit Bekleidung.....	2 346	1 564	671 307	782	- 101 434	552 034	573	11 464	881	21 949
46.42.2	Großh. mit Schuhen.....	214	149	54 671	65	- 11 000	40 613	57	1 211	105	1 749
46.43	Gh.m.Foto-,Optik, elektr.Hh.ger.,Unterh.elekt.....	4 666	3 464	1 564 476	1 202	- 213 700	1 143 853	1 220	24 844	2 151	45 978
46.43.1	Großhandel m. Foto- und optischen Erzeugnissen.....	718	522	297 275	196	- 28 434	259 437	1 272	3 539	326	9 722
46.43.2	Großhandel m. elektr. Haushaltsgeräten.....	633	468	174 840	165	- 13 550	133 541	192	4 013	327	4 996
46.43.3	Großhandel m.Geräten der Unterhaltungselektronik.....	3 315	2 474	1 092 361	841	- 171 717	750 875	856	17 293	1 498	31 260
46.44	Gh.m.keram.Erzeugn.,Glaswaren u.Reinig.mitt.....	1 407	1 076	214 316	331	- 59 496	148 185	536	10 579	608	6 818
46.44.1	Großh. mit keramischen Erzeugn. und Glaswaren.....	556	423	117 012	133	- 50 720	56 573	188	3 743	240	3 583
46.44.2	Großh. m. Wasch-, Putz- und Reinigungsmitteln.....	851	653	97 304	198	- 8 776	91 612	348	6 836	368	3 235
46.45	Großh.m.kosmet. Erzeugn. und Körperpflegemitteln.....	1 134	737	230 905	397	- 46 176	193 628	295	5 549	417	7 881
46.46	Großh.m.pharmazeut.,mediz.u.orthop.Erzeugn.....	5 273	3 726	1 414 797	1 547	- 261 028	1 128 204	1 272	26 217	2 504	46 424
46.46.1	Großh.m.pharmazeutischen Erzeugnissen.....	1 704	1 160	700 716	544	- 159 880	586 172	379	7 802	795	24 622
46.46.2	Gh.m.med.,orth.Artikeln, Dental-u.Laborbedarf.....	3 569	2 566	714 081	1 003	- 101 148	542 032	893	18 415	1 709	21 802
46.47	Gh.m.Möbeln, Teppichen, Lampen und Leuchten.....	2 330	1 638	941 598	692	- 42 659	1 047 250	641	12 882	896	37 676
46.48	Großhandel mit Uhren und Schmuck.....	1 561	1 158	265 116	403	- 17 664	237 263	621	12 311	627	8 482
46.49	Großh.m.sonst.Gebrauchs- und Verbrauchsgütern.....	6 847	5 021	1 143 156	1 826	- 157 638	933 110	2 388	48 358	3 014	35 956
46.49.1	Großh. mit Spielwaren und Musikinstrumenten.....	668	467	104 835	201	- 16 091	81 577	233	4 690	278	3 352
46.49.2	Gh.m.Fahrz.,Zub.,Sport-,Camp.art.(oh.Camp.möbel).....	1 312	905	208 995	407	- 23 782	188 448	348	6 942	517	7 042
46.49.3	Gh.m.Ledew.,Reisegep.,Geschenk-u.Werbeartikeln.....	1 311	953	147 424	358	- 24 118	125 419	454	8 911	538	4 880
46.49.4	Gh.m.Papier,Schreibw.,Bürob.,Büchern,Zeitschr.....	2 557	1 961	509 403	596	- 79 795	382 102	1 006	20 719	1 219	15 072
46.49.5	Gh.m.ni.elekt.Hh.gegst.a.Met.,so.Geb.güt.a.n.g.....	999	735	172 499	264	- 13 850	155 564	347	7 096	462	5 610
46.5	Gh.m.Geräten d.Informations-u.Kommunik.technik.....	4 468	3 237	807 882	1 231	- 166 691	650 301	938	19 566	2 113	27 699
46.51	Gh.m.DV-geräten, peripheren Gerät.u.Software.....	2 493	1 780	465 096	713	- 119 502	380 182	472	9 472	1 125	16 878
46.52	Gh.m.elektron. Bauteilen u. Telekommunik.geräten.....	1 975	1 457	342 786	518	- 47 189	270 119	466	10 094	988	10 820
46.6	Gh.m.sonst. Maschinen, Ausrüstungen und Zubehör.....	20 247	15 530	3 592 332	4 717	- 478 267	2 993 675	6 363	135 458	10 415	114 863
46.61	Gh.m. landwirtschaftl. Maschinen und Geräten.....	2 936	2 441	447 593	495	- 26 631	397 031	1 435	31 069	1 759	13 686
46.62	Großhandel mit Werkzeugmaschinen.....	1 830	1 414	440 348	416	- 28 927	382 688	569	12 433	967	13 686
46.63	Gh.m.Bergwerks-, Bau- und Baustoffmaschinen.....	1 582	1 240	281 991	342	- 30 162	318 262	514	10 955	825	11 448
46.64	Großhandel mit Textil-, Näh- und Strickmaschinen.....	268	193	13 531	75	- 5 514	6 131	91	1 985	118	363
46.65	Großhandel m. Büromöbeln.....	406	321	40 863	85	- 10 883	27 883	121	2 593	222	1 212
46.66	Gh.m.sonst.Büromaschinen und -einrichtungen.....	1 581	1 170	160 035	411	- 30 850	132 718	373	7 693	677	5 335
46.69	Gh. m. sonst. Maschinen und Ausrüstungen.....	11 644	8 751	2 207 970	2 893	- 345 300	1 728 963	3 260	68 731	5 847	69 134
46.7	Sonstiger Großhandel.....	29 998	23 846	7 512 629	6 152	- 701 188	6 313 822	11 720	246 478	15 655	234 885
46.71	Gh.m.festen Brennstoffen u.Mineralölerzeugnissen.....	2 034	1 541	1 005 088	493	- 52 221	812 098	718	15 311	1 085	29 563
46.71.1	Großhandel mit festen Brennstoffen.....	238	136	18 564	102	- 8 093	9 114	62	985	72	549
46.71.2	Großhandel mit Mineralölerzeugnissen.....	1 796	1 405	986 524	391	- 44 129	802 984	656	14 325	1 013	29 014
46.72	Großh.m.Erzen, Metallen und Metallhalbzeug.....	2 698	2 128	1 186 079	570	- 209 428	963 788	724	16 173	1 549	39 099
46.73	Gh.m.Holz,Baustoffen,Anstrichm.u.Sanit.keram.....	12 251	9 648	1 957 803	2 603	- 167 387	1 518 270	4 529	96 778	6 022	55 574
46.73.1	Gh.m.Holz,Baust.,Sanit.keram.,Anstrichm.,o.a.S.....	1 532	1 193	241 491	339	- 11 042	162 808	574	12 234	721	5 822
46.73.2	Großhandel mit Roh- und Schnittholz.....	1 420	1 106	194 928	314	- 25 908	136 329	607	12 965	672	5 207
46.73.3	Gh.m.sonst.Holzhalbwaren sow.Bauelementen a.Holz.....	1 686	1 312	165 491	374	- 21 737	132 945	653	13 873	839	4 956
46.73.4	Gh.m.Baustoffen u.Bauelementen a.min.Stoffen.....	6 220	4 950	1 039 234	1 270	- 83 032	849 199	2 196	47 147	3 095	30 778
46.73.5	Großhandel mit Flachglas.....	238	182	36 320	56	- 5 333	25 004	88	1 966	124	991
46.73.6	Großhandel mit Anstrichmitteln.....	527	429	99 069	98	- 9 533	78 945	200	4 226	2	

1 Steuerliche Eckwerte

1.5 Steuerpflichtige und ihre Besteuerungsgrundlagen 2011*

1.5.2 Wirtschaftliche Gliederung (WZ 2008)

Wirtschaftliche Gliederung		Steuerpflichtige Gewerbebetriebe		Gewinn		Verlust		Abgerundeter Gewerbebeitrag ¹	Freibetrag		Steuermessbetrag	
GKZ	Bezeichnung	Anzahl	Anzahl	1 000 EUR	Anzahl	1 000 EUR	1 000 EUR	Anzahl	1 000 EUR	Anzahl ²	1 000 EUR	
47.19	Sonstiger Einzelhandel mit Waren versch. Art.....	28 897	20 639	1 057 055	8 258	- 349 784	864 683	14 030	245 891	8 758	28 241	
47.2	Eh.m.Nahr.-u.Genussm.,Getr.,Tabakw.(i.Ver.k.r.).....	42 924	33 592	1 327 987	9 332	- 164 509	1 135 723	27 365	509 898	16 108	27 517	
47.21	Einzelhandel mit Obst, Gemüse und Kartoffeln	5 964	5 058	178 400	906	- 13 872	158 985	4 458	83 235	2 473	3 133	
47.22	Einzelhandel mit Fleisch und Fleischwaren	4 444	3 693	170 012	751	- 13 845	154 380	3 045	60 486	2 074	3 772	
47.23	Einzelh.m.Fisch, Meeresfrüchten u.Fischerzeugn.....	1 516	1 256	50 161	260	- 7 292	41 714	1 066	20 691	656	971	
47.24	Einzelhandel mit Back- und Süßwaren	7 241	6 107	240 019	1 134	- 24 296	225 673	5 365	105 023	3 264	5 024	
47.25	Einzelh. mit Getränken	10 135	7 417	272 914	2 718	- 48 376	211 078	5 583	98 686	3 103	5 644	
47.26	Einzelh. mit Tabakwaren	2 305	1 940	65 578	365	- 5 821	57 322	1 727	32 985	969	1 025	
47.29	Sonstiger Einzelhandel mit Nahrungs- u.Genussm.....	11 319	8 121	350 903	3 198	- 51 007	286 572	6 121	108 792	3 569	7 948	
47.3	Einzelh.m.Motorenkraftstoffen (Tankstellen).....	11 349	10 158	568 435	1 191	- 25 685	528 301	8 788	192 569	7 305	12 579	
47.30.1	Eh.in fremd.Nam.m.Motorkraftst.(Agenturtankst.).....	9 695	8 763	450 392	932	- 20 890	416 542	7 631	168 084	6 375	9 380	
47.30.2	Eh.in eig.Nam.m.Motorkraftst.(Freie Tankst.).....	1 654	1 395	118 043	259	- 4 794	111 759	1 157	24 485	930	3 199	
47.4	Eh.m.Ger.d.Informations-u.Komm.tech.n.(i.Ver.k.r.).....	25 955	19 880	1 481 224	6 075	- 210 512	1 240 582	12 779	242 884	10 547	41 644	
47.41	Einzelh.m.DV-geräten,peripheren Ger.u.Sofhw.....	13 451	10 105	548 064	3 346	- 73 551	436 152	6 182	114 806	5 146	13 671	
47.42	Einzelhandel mit Telekommunikationsger.....	4 520	3 548	229 368	972	- 66 092	156 181	2 432	47 918	2 046	6 093	
47.43	Einzelh. m. Geräten der Unterhaltungselektronik.....	7 984	6 227	703 791	1 757	- 70 869	648 250	4 165	80 160	3 355	21 940	
47.5	Eh.m.so.HH,ger.,Textil.,Heim.-Eindr.bed.(i.Ver.k.).....	67 689	51 179	3 905 981	16 510	- 477 501	3 318 934	35 491	683 027	26 875	107 722	
47.51	Einzelhandel mit Textilien	10 535	6 642	246 303	3 893	- 66 566	166 505	4 471	73 018	2 441	5 571	
47.52	Eh.m.Metallw.,Anstr.m., Bau- u. Heimwerkerbedarf	19 020	15 300	1 300 894	3 720	- 124 759	1 159 184	10 783	216 112	8 881	36 860	
47.52.1	Einzelh.m.Metall- und Kunststoffwaren a.n.g.....	8 351	6 749	496 872	1 602	- 38 355	433 673	4 734	94 432	3 990	13 216	
47.52.3	Eh.m.Anstrichmitteln, Bau- u.Heimwerkerbedarf.....	10 669	8 551	804 023	2 118	- 86 403	725 511	6 049	121 680	4 891	23 644	
47.53	Eh.m.Vorhängen,Teppich-,Fußbodenbel.u.Tapeten	5 130	4 061	237 724	1 069	- 22 946	207 692	3 004	57 936	2 076	6 056	
47.54	Eh mit elektrischen Haushaltsgeräten	13 896	11 086	724 347	2 810	- 79 846	698 774	8 061	158 854	6 333	21 231	
47.59	Eh.m.Möbeln, Einricht.gegenst.u.sonst.Hausrat.....	19 108	14 090	1 396 712	5 018	- 183 384	1 086 779	9 172	177 106	7 144	38 003	
47.59.1	Einzelhandel mit Wohnmöbeln.....	10 552	7 869	1 055 558	2 683	- 140 164	810 837	7 778	96 185	4 266	29 673	
47.59.2	Einzelh.m.keramischen Erzeugnissen u.Glaswaren.....	1 600	1 105	48 016	495	- 8 816	33 927	455	13 249	440	1 033	
47.59.3	Eh.m.Musikinstrumenten und Musikalien	2 202	1 673	125 754	529	- 7 677	115 869	1 231	23 210	804	3 511	
47.59.9	Einzelh. mit Haushaltsgegenständen a.n.g.....	4 754	3 443	167 384	1 311	- 26 727	126 146	2 408	44 462	1 634	3 786	
47.6	Eh.m.Verlagsprod.,Sportausr.,Spielw.(i.Ver.k.r.).....	28 526	21 443	1 047 249	7 083	- 141 425	836 668	15 805	293 307	9 916	23 828	
47.61	Einzelhandel m. Büchern	4 674	3 516	177 720	1 158	- 24 115	136 314	2 723	50 450	1 655	3 816	
47.62	Eh.m.Zeitsch., Zeitung, Schreibw.u.Bürobedarf	8 092	6 512	236 826	1 580	- 19 138	207 183	5 261	96 768	2 895	4 527	
47.62.1	Einzelhandel mit Zeitschrift. u. Zeitungen	2 267	1 869	64 653	398	- 4 874	55 155	1 584	28 531	798	1 100	
47.62.2	Eh.m.Schreib-u.Papierw., Schul- und Büroartikeln.....	5 825	4 643	172 173	1 182	- 14 264	152 029	3 677	68 237	2 097	3 426	
47.63	Eh.mit bespielten Ton- und Bildträgern	403	265	7 678	138	- 7 802	- 856	164	2 466	94	148	
47.64	Einzelh. m. Fahrrädern, Sport- u.Campingartikeln.....	11 491	8 440	449 496	3 051	- 71 000	352 639	5 845	111 850	4 211	10 836	
47.64.1	Einzelh. m. Fahrrädern, Fahrradteilen u.-zubehör.....	5 548	4 401	216 682	1 147	- 18 553	186 120	3 295	64 266	2 273	4 897	
47.64.2	Eh.m.Sport-u.Campingartikel(oh.Campingmöb.).....	5 943	4 039	232 815	1 904	- 52 447	166 520	2 550	47 584	1 938	5 938	
47.65	Einzelhandel mit Spielwaren	3 866	2 710	175 527	1 156	- 19 369	141 387	1 812	31 772	1 061	4 502	
47.7	Einzelhandel m.sonstigen Gütern (in Verkaufsfr.).....	141 191	108 270	8 530 283	32 921	- 1 275 881	7 154 359	82 886	1 631 332	59 679	234 327	
47.71	Einzelhandel mit Bekleidung	22 441	16 252	1 557 466	6 189	- 273 249	1 364 489	11 481	214 123	7 546	48 610	
47.72	Einzelhandel mit Schuhen und Lederwaren	6 562	5 041	427 374	1 521	- 49 021	384 094	3 838	75 602	2 733	12 648	
47.72.1	Einzelhandel mit Schuhen	4 883	3 778	293 550	1 105	- 34 902	266 222	2 904	57 445	2 055	8 681	
47.72.2	Einzelhandel mit Lederwaren u.Reisegepäck.....	1 679	1 263	133 825	416	- 14 119	117 873	934	18 156	678	3 967	
47.73	Apotheken.....	20 317	18 878	2 647 747	1 439	- 63 085	2 558 583	18 406	434 248	16 870	76 545	
47.74	Eh.m.medizinischen und orthopädischen Artikeln	7 100	5 366	517 415	1 734	- 72 053	426 409	3 280	66 529	3 387	15 040	
47.75	Eh.m.kosmet. Erzeugn. u. Körperpflegemitteln.....	7 668	4 981	416 482	2 687	- 444 286	49 604	3 243	50 589	1 653	14 561	
47.76	Eh.m.Blumen,Düngemitt.,zoolog.Bed.u.leb.Tieren	18 400	14 536	530 999	3 864	- 59 473	457 059	12 022	215 338	6 157	10 422	
47.76.1	Eh.m.Blumen,Pflanzen,Sämereien u.Düngemitteln.....	14 844	12 192	393 976	2 652	- 33 874	348 826	10 447	188 334	5 236	6 718	
47.76.2	Eh.m.zoologischem Bedarf und lebenden Tieren.....	3 556	2 344	137 023	1 212	- 25 599	108 232	1 575	27 004	921	3 704	
47.77	Einzelhandel mit Uhren und Schmuck	9 114	7 179	557 410	1 935	- 38 019	504 276	5 477	109 677	4 007	15 076	
47.78	Sonst.Eh.i.Verkaufsfr. (oh.Antiq.u.Gebr.waren).....	37 045	27 161	1 575 251	9 884	- 227 071	1 182 632	18 788	359 634	13 970	35 443	
47.78.1	Augenoptiker.....	9 079	7 513	598 683	1 566	- 68 353	460 118	5 729	125 303	5 228	12 911	
47.78.2	Eh.m.Foto- u.optischen Erzeugn. (oh.Augenopt.).....	2 308	1 822	99 620	486	- 11 261	80 655	1 333	26 084	972	2 304	
47.78.3	Eh.m.Kunstgeg.,Bildern,Briefm.,Münz.u.Geschenk.....	9 637	6 571	354 410	3 066	- 56 031	256 590	4 533	77 612	2 479	8 221	
47.78.9	Sonst. Einzelh. a.n.g. (in Verkaufsräumen).....	16 021	11 255	522 538	4 766	- 91 427	385 268	7 193	130 635	5 291	12 006	
47.79	Einzelh. m. Antiquitäten und Gebrauchtwaren.....	12 544	8 876	300 140	3 668	- 49 624	227 215	6 351	105 592	3 356	5 981	
47.79.1	Einzelh. m. Antiquitäten und antiken Teppichen.....	2 501	1 770	58 614	731	- 11 243	42 782	1 280	21 806	588	1 122	
47.79.2	Antiquariate.....	592	452	12 790	140	- 1 536	10 078	353	5 896	160	201	
47.79.9	Einzelhandel mit sonstigen Gebrauchtwaren.....	9 451	6 654	228 736	2 797	- 36 844	174 355	4 718	77 890	2 608	4 659	
47.8	Einzelh. an Verkaufsständen und auf Märkten	7 267	5 526	133 886	1 741	- 16 610	110 694	4 403	69 493	1 845	2 013	
47.81	Eh.m.Nahr.-,Gemn.,Getr.,Tab.a.Ver.k.st.u.a.Märkt.....	3 247	2 613	77 601	634	- 5 149	68 967	2 224	39 020	1 115	1 228	
47.82	Eh.m.Text.,Bekl.,Schuhen a.Verkaufsst.u.a.Märkt.....	2 879	2 117	41 106	762	- 8 518	29 979	1 603	22 468	523	554	
47.89	Eh.m.sonst.Gütern an Verkaufsst. u.a. Märkten	1 141	796	15 179	345	- 2 943	11 748	576	8 005	207	232	
47.9	Eh.,nicht i.Verkaufst.,a.Verkaufsst.od.a.Märkt.....	42 638	28 112	1 548 550	14 526	- 607 271	1 059 978	19 239	321 681	11 232	42 368	
47.91	Versand- und Internet-Einzelhandel.....	16 534	9 951	777 836	6 583	- 492 280	454 833	6 296	98 015	3 501	24 826	
47.99	Sonst.Eh.,nicht i.Ver.k.r.,a.Ständ.od.a.Märkt.....	26 104	18 161	770 714	7 943	- 114 991	605 145	12 943	223 666	7 731	17 542	
47.99.1	Einzelhandel vom Lager mit Brennstoffen.....	2 672	1 983	134 894	689	- 31 685	97 584	1 402	27 696	1 158	3 552	
47.99.9	Sonst. Einzelh. a.n.g. (nicht i.Verkaufsräumen).....	23 432	16 178	635 819	7 254	- 83 306	507 560	11 541	195 970	6 573	13 990	
H	Verkehr und Lagerei.....	113 280	93 415	8 469 193	19 865	- 3 413 308	6 302 197	69 826	1 389 792	52 920	270 289	
49	Landverkehr u. Transport in Rohrfernleitungen.....	67 963	57 818	3 124 666	10 145	- 1 123 250	2 537 935	47 347	950 679	32 499	87 487	
49.1	Personenbeförderung im Eisenbahnfernverkehr.....	178	107	29 028	71	- 219 990	- 33 611	32	499	66	1 064	
49.2	Güterbeförderung im Eisenbahnverkehr	85	62	25 070	23	- 21 653	5 943	19	413	45	996	
49.3	Sonst.Personenbeförd. im Landverkehr.....	27 051	23 235	941 638	3 816	- 631 285	743 823	20 001	390 769	11 786	32 516	
49.31	Personenbeförderung im Nahverk.z.Lande(oh.Taxi).....	2 525	1 944	198 707	581	- 430 476	225 283	1 335	27 025	1 211	20 220	
49.32	Betrieb von Taxis.....	20 691	18 403	545 711	2 288	- 24 699	506 214	16 670	323 701	8 905	7 227	
49.39	Sonst.Personenbeförd. im Landverkehr a.n.g.....	3 835	2 888	197 220	947	- 176 110	12 326	1 996	40 042	1 670	5 070	
49.39.1	Personenbeförderung im Omnibus-Liniennfemverk.....	1 445	1 127	97 935	318	- 149 516	- 54 007	779	16 542	747	2 667	
49.39.2	Personenbeförderung im Omnibus-Gelegenh.verk.....	2 086	1 579	92 734	507	- 24 942	62 256	1 082	21 359	850	2 277	
49.39.9	Personenbeförderung im Landverkehr a.n.g.....	304	182	6 551	122	- 1 652	4 077	135	2 141	73	126	
49.4	Güterbeförd. i.Straßenverkehr,Umzugstransporte.....	40 534	34 323	1 974 920	6 211	- 204 851	1 676 352	27 238	557 730	20 535	45 955	
49.41	Güterbeförderung im Straßenverkehr.....	39 319	33 309	1 935 943	6 010	- 200 663	1 643 705	26 434	541 914	19 967	45 222	
49.42	Umzugstransporte.....	1 215	1 014	38 977	201	- 4 188	32 647	804	15 816	568	733	
49.5	Transport in Rohrfernleitungen.....	115	91	154 010	24	- 45 470	145 427	57	1 268	67	6 957	
50	Schiffahrt.....	5 413	4 394	477 607	1 019	- 789 235	280 270	3 351	66 211	2 472	18 181	
50.1	Personenbeförderung i.d.See-u.Küstenschiffahrt.....	92	66	18 005	26	- 7 632	8 412	53	912	34	541	
50.2	Güterbeförderung i.d.See-u											

1 Steuerliche Eckwerte

1.5 Steuerpflichtige und ihre Besteuerungsgrundlagen 2011*

1.5.2 Wirtschaftliche Gliederung (WZ 2008)

Wirtschaftliche Gliederung		Steuerpflichtige Gewerbebetriebe		Gewinn		Verlust		Abgerundeter Gewerbebeitrag ¹		Freibetrag		Steuermessbetrag	
GKZ	Bezeichnung	Anzahl	Anzahl	1 000 EUR	Anzahl	1 000 EUR	1 000 EUR	Anzahl	1 000 EUR	Anzahl	1 000 EUR	Anzahl ²	1 000 EUR
52.21.4	Betr.v.Bahnhöfen f.Pers.verk.einschl.Omnibus.....	147	120	6 242	27	- 1 296	5 021	69	1 257	57	177		
52.21.5	Betr.v.Güterabf.f.Schienen,-Str.fz.(oh.Fracht).....	16	10	677	6	- 91	503	4	98	4	17		
52.21.9	Erbring.v.sonst.Dienstl.f.d.Landverkehr a.n.g.....	935	712	39 155	223	- 6 691	29 750	470	8 756	394	964		
52.22	Erbring.v.sonst.Dienstl. für die Schifffahrt.....	556	391	198 962	165	- 99 705	217 373	203	4 165	274	9 357		
52.22.1	Betrieb v. Wasserstraßen.....	-	-	-	-	-	-	-	-	-	-		
52.22.2	Betrieb von Häfen.....	217	143	109 417	74	- 89 166	142 321	52	915	103	6 476		
52.22.3	Lotsinnen und Lotsen in der Schifffahrt.....	35	31	3 562	4	- 46	3 461	26	562	24	103		
52.22.9	Erbring.v.sonst.Dienstl.f.d.Schifffahrt a.n.g.....	304	217	85 983	87	- 10 494	71 591	125	2 687	147	2 778		
52.23	Erbring.v.sonst.Dienstl.für die Luftfahrt.....	690	421	568 444	269	- 247 023	424 470	130	2 278	223	20 262		
52.23.1	Betrieb v.Flughäfen u.Landepl.f.Luftfahrzeuge.....	310	177	420 662	133	- 219 283	295 929	37	636	95	14 987		
52.23.9	Erbring.v.sonst.Dienstl.für die Luftfahrt a.n.g.....	380	244	147 782	136	- 27 740	128 541	93	1 642	128	5 274		
52.24	Frachturnschlag.....	251	200	91 318	51	- 9 101	76 441	83	1 758	140	2 855		
52.29	Erbring.v.sonst.Dienstl. für den Verkehr a.n.g.....	23 332	17 893	2 931 803	5 439	- 559 431	2 330 193	9 145	189 229	11 261	90 617		
52.29.1	Spedition.....	18 221	14 096	2 413 295	4 125	- 397 613	2 014 750	7 188	151 373	9 036	77 149		
52.29.2	Schiffsmaklerbüros und -agenturen.....	712	495	156 787	217	- 79 112	82 904	170	3 506	299	3 885		
52.29.9	Erbring.v.Dienstl. für den Verkehr a.n.g.....	4 399	3 302	361 721	1 097	- 82 707	232 539	1 787	34 349	1 926	9 584		
53	Post-, Kurier- und Expressdienste.....	11 340	9 611	544 631	1 729	- 61 302	35 218	8 149	148 779	4 501	13 080		
53.1	Postdienste v.Universaldienstleistungsanbietern.....	-	-	-	-	-	-	-	-	-	-		
53.2	Sonstige Post-, Kurier- und Expressdienste.....	11 340	9 611	544 631	1 729	- 61 302	35 218	8 149	148 779	4 501	13 080		
I	Gastgewerbe.....	209 289	163 261	6 483 268	46 028	- 1 247 019	5 108 039	132 944	2 462 313	77 936	132 409		
55	Beherbergung.....	45 268	32 998	1 963 323	12 270	- 634 195	1 289 745	23 927	474 328	17 423	47 838		
55.1	Hotels, Gasthöfe und Pensionen.....	36 897	27 762	1 734 691	9 135	- 535 377	1 169 952	20 381	410 071	15 160	42 597		
55.10.1	Hotels(oh.Hotels garnis).....	12 671	9 246	992 648	3 425	- 401 101	604 146	5 674	122 616	5 876	28 396		
55.10.2	Hotels garnis.....	3 884	3 020	194 768	864	- 51 166	141 325	2 174	46 103	1 835	4 899		
55.10.3	Gasthöfe.....	14 070	11 300	420 380	2 770	- 55 111	339 281	9 495	186 385	5 876	7 255		
55.10.4	Pensionen.....	6 272	4 196	126 896	2 076	- 27 999	85 200	3 038	54 967	1 573	2 047		
55.2	Ferienunterkünfte u.ä.Beherbergungsstätten.....	4 540	2 539	104 157	2 001	- 72 803	27 773	1 583	27 195	922	2 415		
55.20.1	Erholungs- und Ferienheime.....	357	234	10 281	123	- 11 192	- 2 683	131	2 094	90	214		
55.20.2	Ferienzentren.....	318	183	21 615	135	- 17 496	10 076	85	1 547	84	784		
55.20.3	Ferienhäuser und Ferienwohnungen.....	3 611	1 926	61 461	1 685	- 42 997	11 410	1 222	21 106	648	1 150		
55.20.4	Jugendherbergen und Hütten.....	254	196	10 800	58	- 1 117	8 969	145	2 449	100	267		
55.3	Campingplätze.....	1 747	1 381	82 872	366	- 11 635	67 603	1 097	22 565	864	1 989		
55.9	Sonstige Beherbergungsstätten.....	2 084	1 316	41 602	768	- 14 380	24 417	866	14 498	477	836		
55.90.1	Privatquartiere.....	1 227	760	18 605	467	- 4 632	12 007	532	8 698	233	279		
55.90.9	Sonstige Beherbergungsstätten a.n.g.....	857	556	22 997	301	- 9 747	12 410	334	5 799	244	557		
56	Gastronomie.....	164 021	130 263	4 519 945	33 758	- 612 824	3 818 294	109 017	1 987 985	60 513	84 571		
56.1	Restaurants,Gaststätt.,Imbiss,Café,Eissal.u.Ä.....	111 539	89 505	3 268 321	22 034	- 413 561	2 812 993	76 357	1 445 974	44 198	61 720		
56.10.1	Restaurants mit herkömmlicher Bedienung.....	65 380	52 962	2 009 920	12 418	- 272 435	1 638 744	44 551	867 711	27 567	36 171		
56.10.2	Restaurants mit Selbstbedienung.....	2 524	1 953	221 904	571	- 22 541	282 138	1 543	29 926	1 148	9 494		
56.10.3	Imbissstuben u.Ä.....	27 429	22 329	630 559	5 100	- 53 686	570 484	20 073	355 361	9 561	9 317		
56.10.4	Cafés.....	10 524	7 409	227 268	3 115	- 51 142	162 349	5 855	104 160	3 102	3 801		
56.10.5	Eissalons.....	5 682	4 852	178 580	830	- 13 756	159 278	4 335	88 815	2 820	2 937		
56.2	Caterer u.Erbring.sonst.Verpflegungsdienstleist.....	13 026	10 028	403 460	2 998	- 73 778	335 503	7 710	133 290	4 533	9 432		
56.21	Event-Caterer.....	3 406	2 422	77 501	984	- 17 712	55 456	1 751	28 026	963	1 559		
56.29	Erbringung sonstiger Verpflegungsdienstleist.....	9 620	7 606	325 959	2 014	- 56 066	280 047	5 959	105 264	3 570	7 874		
56.3	Ausschank von Getränken.....	39 456	30 730	848 254	8 726	- 125 486	669 799	24 950	408 721	11 782	13 419		
56.30.1	Schankwirtschaften.....	29 379	23 270	615 393	6 109	- 78 781	505 194	19 799	331 400	9 140	8 771		
56.30.2	Disotheken u.Tanzlokale.....	2 521	1 673	80 312	848	- 20 165	49 365	810	13 423	637	1 945		
56.30.3	Bars.....	1 750	1 265	38 765	485	- 7 175	28 642	934	16 546	517	664		
56.30.4	Vergnügungsorte.....	481	340	15 776	141	- 4 036	10 806	201	3 638	142	391		
56.30.9	Sonstige getränkegeprägte Gastronomie.....	5 325	4 182	98 008	1 143	- 15 328	75 792	3 206	43 714	1 346	1 647		
J	Information und Kommunikation.....	147 071	105 163	13 979 513	41 908	- 6 260 951	9 864 483	56 074	1 049 277	57 185	451 784		
58	Verlagswesen.....	12 690	8 352	3 185 970	4 338	- 340 483	2 104 396	3 830	72 086	4 363	81 971		
58.1	Verleg.v.Büch.,Zeitsch.,so.Verlagsw.(oh.Softw.).....	11 424	7 549	3 005 945	3 875	- 308 870	1 965 023	3 526	66 238	3 894	76 212		
58.11	Verlegen von Büchern.....	3 580	2 170	426 109	1 410	- 51 257	308 953	1 029	18 197	994	12 070		
58.12	Verlegen v.Adressbüchern und Verzeichnissen.....	211	157	97 559	54	- 3 687	95 908	80	1 815	106	3 581		
58.13	Verlegen von Zeitungen.....	964	731	987 499	233	- 120 174	705 225	371	7 677	445	27 629		
58.14	Verlegen von Zeitschriften.....	2 140	1 473	1 075 956	667	- 71 067	654 218	562	11 412	857	24 643		
58.19	Sonstiges Verlagswesen (ohne Software).....	4 529	3 018	418 822	1 511	- 62 685	200 719	1 484	27 137	1 492	8 289		
58.2	Verlegen von Software.....	1 266	803	180 026	463	- 31 613	139 374	304	5 848	469	5 759		
58.21	Verlegen von Computerspielen.....	485	315	106 766	170	- 14 444	88 715	104	1 953	167	3 532		
58.29	Verlegen von sonstiger Software.....	781	488	73 260	293	- 17 169	50 658	200	3 895	302	2 227		
59	H.,Verl.,Vertr.v.Film.,Ferns.,Kino;Verl.v.Musik.....	13 393	8 569	1 460 878	4 824	- 295 404	724 593	4 253	74 494	3 850	31 739		
59.1	H.v.Film.,Fernsehprogr.,Verleih,Vertrieb;Kinos.....	9 840	6 338	1 331 337	3 502	- 258 302	641 424	3 044	55 803	3 010	28 341		
59.11	Herst.v.Filmen,Videofilmen u.Fernsehprogr.....	7 169	4 462	1 085 997	2 707	- 212 440	440 909	1 963	35 412	2 025	20 756		
59.12	Nachbearbeitung und sonstige Filmtechnik.....	691	474	20 192	217	- 6 461	11 282	295	5 491	245	424		
59.13	Filmverleih u.-vertrieb (ohne Videotheken).....	994	651	81 906	343	- 26 631	70 165	347	5 946	268	2 898		
59.14	Kinos.....	986	751	143 241	235	- 12 771	119 067	439	8 953	472	4 264		
59.2	Tonstud.,H.v.Hörfunkpr.,Verl.bsp.Tontr.,Musikal.....	3 553	2 231	129 541	1 322	- 37 102	83 168	1 209	18 691	840	3 398		
59.20.1	Tonstudios und Herst. von Funkbeiträgen.....	762	480	16 186	282	- 5 043	10 836	315	5 017	168	360		
59.20.2	Verlegen von bespielten Tonträgern.....	676	407	38 014	269	- 3 462	31 953	191	2 764	139	1 144		
59.20.3	Verlegen von Musikalien.....	2 115	1 344	75 341	771	- 28 597	40 380	703	10 910	533	1 894		
60	Rundfunkveranstalter.....	601	374	225 985	227	- 471 620	207 339	123	2 272	158	15 602		
60.1	Hörfunkveranstalter.....	468	299	193 555	169	- 458 513	184 768	99	1 865	122	14 282		
60.2	Fernsehveranstalter.....	133	75	32 430	58	- 13 107	22 571	24	407	36	1 320		
61	Telekommunikation.....	3 174	1 996	1 121 366	1 178	- 2 707 848	912 858	1 028	17 460	976	78 881		
61.1	Leitungsgebundene Telekommunikation.....	256	188	259 765	68	- 100 439	186 113	91	1 679	112	10 616		
61.2	Drahtlose Telekommunikation.....	843	573	752 406	270	- 2 551 424	673 233	259	5 146	317	65 124		
61.3	Satellitentelekommunikation.....	45	30	4 296	15	- 7 283	- 3 837	15	300	21	102		
61.9	Sonstige Telekommunikation.....	2 030	1 205	104 900	825	- 48 702	57 349	663	10 335	526	3 039		
61.90.1	Internet-service-provider.....	827	420	46 842	407	- 38 029	17 587	175	2 905	204	1 554		
61.90.9	Sonstige Telekommunikation a.n.g.....	1 203	785	58 057	418	- 10 673	39 762	488	7 430	322	1 486		
62	Erbr.v.Dienstleist.der Informationstechnologie.....	81 892	59 542	5 853 832	22 350	- 1 622 324	4 067 928	31 198	589 780	34 405	171 914		
62.01	Programmierungstätigkeiten.....	32 270	22 608	2 472 963	9 662	- 815 334	1 553 369	10 554	197 032	13 114	72 404		
62.01.1	Entwickl.u.Programmierung v.Internetpräsentationen.....	11 203	7 845	459 314	3 358	- 191 653	328 166	4 796	83 854	3 894	14 188		

1 Steuerliche Eckwerte

1.5 Steuerpflichtige und ihre Besteuerungsgrundlagen 2011*

1.5.2 Wirtschaftliche Gliederung (WZ 2008)

Wirtschaftliche Gliederung		Steuerpflichtige Gewerbebetriebe		Gewinn		Verlust		Abgerundeter Gewerbebeitrag ¹	Freibetrag		Steuermessbetrag	
GKZ	Bezeichnung	Anzahl	Anzahl	1 000 EUR	Anzahl	1 000 EUR	1 000 EUR	Anzahl	1 000 EUR	Anzahl ²	1 000 EUR	
64.19	Kreditinstitute (ohne Spezialkreditinstitute).....	1 978	16 430 678	533	4 597	1 779	715 480	
64.19.1	Kreditbanken einschl. Zweigst. ausl. Bank.....	263	187	3 335 685	76	- 2 403 746	- 209 364	22	500	162	108 801	
64.19.2	Kreditinstitute des Sparkassensektors.....	434	9 652 495	416	2 080	427	350 776	
64.19.3	Kreditinstitute des Genossenschaftssektors.....	1 112	1 092	6 254 911	20	- 133 510	6 072 899	.	.	1 079	216 571	
64.19.4	Realkreditinstitute.....	21	60 159	.	.	15	8 615	
64.19.5	Kreditinstitute mit Sonderaufgaben.....	28	16	209 943	12	- 25 124	121 300	4	60	13	5 116	
64.19.6	Bausparkassen.....	120	733 189	85	1 849	83	25 601	
64.2	Beteiligungsgesellschaften.....	38 804	24 701	12 141 286	14 103	- 8 783 716	10 576 440	2 133	41 730	6 721	500 173	
64.3	Treuhand- u. sonst. Fonds u. ähnl. Finanzinstitut.....	118	8 688	18	266	45	534	
64.9	Sonstige Finanzierungsinstitutionen.....	2 187	- 5 335 897	560	11 441	781	32 821	
64.91	Institutionen für Finanzierungsleasing.....	973	594	227 199	379	- 46 704	151 382	225	4 414	254	6 719	
64.92	Spezialkreditinstitute.....	288	141 558	90	1 841	147	7 156	
64.92.1	Spezialkreditinstitute (oh.Pfandkreditgesch.).....	.	.	.	7	- 61 014	
64.92.2	Leihhäuser.....	.	191	56 744	
64.99	Erbr. v. sonst. Finanzdienstleistungen a.n.g.....	926	- 5 628 837	245	5 186	380	18 946	
64.99.1	InvestmAG u. Fonds v. Kap.anl.ges.(oh.Geldm.fond.).....	207	120	403 616	87	- 49 647	202 260	27	553	78	11 953	
64.99.9	Sonstige Finanzierungsinstitutionen a.n.g.....	719	- 5 831 097	218	4 634	302	6 993	
65	Versich., Rückversich. u. Pens.kassen(oh.Sozialv.).....	667	501	5 710 591	166	- 2 094 695	5 025 189	150	2 852	405	196 794	
65.1	Versicherungen.....	534	407	3 664 802	127	- 714 400	3 369 109	132	2 514	329	135 303	
65.11	Lebensversicherungen.....	210	175	1 777 870	35	- 212 890	1 596 422	78	1 599	134	60 525	
65.12	Nichtlebensversicherungen.....	324	232	1 886 932	92	- 501 510	1 772 687	54	916	195	74 778	
65.12.1	Krankenversicherungen.....	58	51	479 218	7	- 175	488 496	15	256	44	17 095	
65.12.2	Schaden- und Unfallversicherungen.....	266	181	1 407 714	85	- 501 335	1 284 191	39	659	151	57 684	
65.2	Rückversicherungen.....	63	46	1 976 868	17	- 1 329 841	1 654 226	14	301	43	59 743	
65.3	Pensionskassen und Pensionsfonds.....	70	48	68 921	22	- 50 454	1 854	4	36	33	1 748	
66	Mit Finanz- u. Versich.dienstl. verbund. Tätigk.....	142 774	122 209	12 216 035	20 565	- 2 369 204	9 156 937	98 407	2 087 742	78 548	309 005	
66.1	Mit Finanzdienstleist. verbundene Tätigkeiten.....	43 079	31 581	6 550 685	11 498	- 2 115 339	3 973 149	16 736	347 524	16 857	183 163	
66.11	Effekten- und Warenbörsen.....	139	703 116	45	867	44	24 646	
66.12	Effekten- und Warenhandel.....	1 039	84 396	443	9 014	404	3 930	
66.19	Sonst.m.Finanzdienstl. verbund. Tätigkeiten.....	41 901	30 768	5 647 832	11 133	- 2 057 176	3 185 637	16 248	337 643	16 409	154 587	
66.2	Mit Versich.dienstl. u. Pens.kass.verb. Tätigk.....	99 439	90 453	5 111 364	8 986	- 241 178	5 081 558	81 592	1 738 517	61 576	122 028	
66.21	Risiko- und Schadensbewertung.....	2 609	2 197	240 739	412	- 15 360	232 441	1 568	32 740	1 437	7 537	
66.22	Tätigk.v.Versicherungsmaklerinnen und -maklern.....	93 477	85 405	4 722 385	8 072	- 201 033	4 722 366	77 551	1 657 266	58 478	111 158	
66.29	Sonst.m.Versich.dienstl.u.Pens.kass.verb.Tätigk.....	3 353	2 851	148 240	502	- 24 784	126 751	2 473	48 511	1 661	3 334	
66.3	Fondsmanagement.....	256	175	553 987	81	- 12 688	102 229	79	1 702	115	3 814	
L/68	Grundstücks- und Wohnungswesen.....	204 285	137 982	20 839 354	66 303	- 7 599 747	4 605 944	72 666	1 378 218	58 982	343 223	
68.1	Kauf u. Verk.v.eigenen Grundst., Gebäud.u. Wohn.....	34 699	19 341	3 261 411	15 358	- 1 986 388	336 004	5 946	114 431	7 748	63 922	
68.2	Verm., Verp.v.eig.od.geleast.Grdst., Geb., Wohn.....	91 874	62 999	11 354 861	28 875	- 3 896 861	1 839 942	36 023	666 758	24 450	164 309	
68.3	Vermittl.u.Verw.v.Gr., Geb.u.Wohnungen f.Dritte.....	77 712	55 642	6 223 082	22 070	- 1 716 497	2 429 998	30 697	597 029	26 784	114 992	
68.31	Vermittl.v.Grundst., Geb.u.Wohnungen für Dritte.....	46 830	33 930	2 501 199	12 900	- 558 622	1 364 631	20 743	408 667	17 217	51 738	
68.32	Verwalt.v.Grundst., Geb.u.Wohnungen für Dritte.....	30 882	21 712	3 721 883	9 170	- 1 157 875	1 065 367	9 954	188 362	9 567	63 254	
M	Erbr. v. freiberufl., wiss. u. techn. Dienstl.....	358 825	269 195	22 952 868	89 630	- 9 770 671	14 894 082	97 268	1 824 390	110 418	747 396	
69	Rechts- und Steuerberatung, Wirtschaftsprüfung.....	23 100	18 125	1 163 267	4 975	- 127 915	1 058 713	8 802	163 521	11 082	35 217	
69.1	Rechtsberatung.....	1 940	1 327	174 666	613	- 15 014	154 911	516	9 819	754	5 586	
69.10.1	Rechtsanwaltskanzleien mit Notariat.....	165	108	31 575	57	- 630	31 351	41	909	67	1 089	
69.10.2	Rechtsanwaltskanzleien ohne Notariat.....	774	527	86 935	247	- 8 980	76 235	174	3 470	337	2 852	
69.10.3	Notariate.....	14	7	687	7	- 148	106	4	82	5	6	
69.10.4	Patentanwaltkanzleien.....	81	44	17 869	37	- 884	17 040	9	199	24	620	
69.10.9	Erbr.sonst.juristische Dienstleist. a.n.g.....	906	641	37 599	265	- 4 373	30 179	288	5 160	321	1 019	
69.2	Wirtschaftsprüfung und Steuerberatung; Buchf.....	21 160	16 798	988 602	4 362	- 112 901	903 802	8 286	153 702	10 328	29 632	
69.20.1	Prax.v.Wirtschaftsprüf., -prüfungsgesellschaften.....	2 528	1 881	184 983	647	- 59 526	170 203	345	6 986	1 375	7 071	
69.20.2	Prax.v.vereid. Buchprüf., -prüfungsgesellschaften.....	382	285	27 062	97	- 1 019	26 259	159	3 083	167	845	
69.20.3	Prax.v.Steuerbevollm., Steuerberat., -gesellsch.....	9 580	7 255	543 094	2 325	- 39 651	468 573	1 496	27 967	5 063	16 898	
69.20.4	Buchführung (oh.Datenverab.dienste).....	8 670	7 377	233 663	1 293	- 12 705	238 767	6 286	115 666	3 723	4 817	
70	Verwalt.u.Führ.v.Untern.u.Betr.; Untern.beratung.....	198 154	149 126	13 045 022	49 028	- 7 361 680	7 821 967	29 475	572 078	43 546	466 911	
70.1	Verwaltung u. Führung v.Unternehmen u.Betrieben.....	125 017	97 655	9 177 718	27 362	- 6 595 007	4 866 787	2 563	49 224	13 996	359 333	
70.10.1	Managementtätigkeiten v. Holdinggesellschaften.....	1 377	860	1 935 735	517	- 2 589 871	1 264 798	121	2 518	450	154 330	
70.10.9	Sonst.Verwalt.u.Führ.v.Unternehmen u. Betrieben.....	123 640	96 795	7 241 982	26 845	- 4 005 135	3 601 989	2 442	46 706	13 546	205 003	
70.2	Public-Relations- und Unternehmensberatung.....	73 137	51 471	3 867 305	21 666	- 766 674	2 955 180	26 912	522 855	29 550	107 578	
70.21	Public-Relations-Beratung.....	2 782	2 075	178 789	707	- 23 842	137 074	1 166	22 696	1 210	4 818	
70.22	Unternehmensberatung.....	70 355	49 396	3 688 516	20 959	- 742 831	2 818 106	25 746	500 159	28 340	102 759	
71	Archit., Ing., Büro., techn., physikal. u. chem. Unters.....	54 584	41 112	4 110 185	13 472	- 809 932	3 175 667	18 901	380 414	25 758	122 930	
71.1	Architektur- und Ingenieurbüros.....	48 808	36 536	3 448 063	12 272	- 74 145	2 526 223	16 332	328 825	22 767	99 816	
71.11	Architekturbüros.....	6 726	4 999	343 216	1 727	- 72 198	237 484	2 276	45 333	2 982	9 087	
71.11.1	Architekturbüros für Hochbau.....	4 189	3 029	232 497	1 160	- 49 829	159 014	1 171	23 427	1 798	6 351	
71.11.2	Büros für Innenarchitektur.....	561	400	23 585	161	- 3 732	16 482	217	4 092	230	564	
71.11.3	Architekturbüro f. Orts-, Regional- u. Landesplanung.....	1 063	792	55 553	271	- 15 324	35 368	325	6 691	519	1 514	
71.11.4	Architekturbüro f. Garten- u. Landschaftsgestaltung.....	913	778	31 581	135	- 3 313	26 620	563	11 124	435	658	
71.12	Ingenieurbüros.....	42 082	31 537	3 104 847	10 545	- 651 947	2 288 739	14 056	283 491	19 785	90 729	
71.12.1	Ingenieurbüros f.bautechnische Gesamtplanung.....	13 189	9 709	883 829	3 480	- 205 539	628 731	3 544	70 918	6 024	26 226	
71.12.2	Ingenieurbüros f.techn. Fachplan.u.Ingen.design.....	18 118	13 629	1 607 538	4 489	- 334 267	1 153 618	6 158	126 869	8 922	45 941	
71.12.3	Vermessungsbüros.....	613	462	38 195	151	- 13 393	25 839	233	4 612	280	1 205	
71.12.9	Sonstige Ingenieurbüros.....	10 162	7 737	575 284	2 425	- 98 748	480 551	4 121	81 092	4 559	17 358	
71.2	Technische, physikal. u. chemische Untersuchung.....	5 776	4 576	662 122	1 200	- 85 786	649 444	2 569	51 589	2 991	23 115	
72	Forschung und Entwicklung.....	6 402	3 811	1 275 818	2 591	- 795 029	151 889	957	16 326	2 161	32 110	
72.1	Forsch. u. Entw. i.B.Nat.-, Ing.-, Agr.wiss. u. Med.....	5 832	3 457	1 243 801	2 375	- 785 378	138 863	832	14 337	1 963	31 397	
72.11	Forschung u. Entwicklung i.Bereich Biotechnologie.....	575	261	28 628	314	- 154 166	- 142 017	54	966	138	752	
72.19	Sonst.Forsch. u. Entw. i.B.Nat.-, Ing.-, Agr.wiss., Med.....	5 257	3 196	1 215 172	2 061	- 631 213	280 879	778	13 371	1 825	30 645	
72.2	Forsch., Ent.i.B.Rechts-, Wirtsch., Soz., Kultur.....	570	354	32 017	216	- 9 651	13 027	125	1 989	198	713	
73	Werbung und Marktforschung.....	43 622	34 088	2 004 242	9 534	- 347 156	1 651 549	23 149	410 119	16 943	54 136	
73.1	Werbung.....	40 377	31 694	1 797 587	8 683	- 289 940	1 511 143	21 857	388 055	15 786	48 531	
73.11	Werbeagenturen.....	38 748	30 483	1 719 242	8 265	- 255 898	1 473 802	21 021	373 532	15 182	46 567	
73.12	Vermarkt. u. Vermittl.v.Werbezeit.u.Werbeflächen.....	1 629	1 211	78 345	418	- 34 042	37 341	836	14 523	604	1 964	
73.2	Markt- und Meinungsforschung.....	3 245	2 394	206 655	851	- 57 216	140 406	1 292	22 064	1 157	5 605	
74	Sonst.freiberufl., wiss. schaftl. u. techn. Tätigk.....	31 318	21 664	1 242 279	9 654	- 323 726	928 865	14 940	262 480	10 272	32 915	
74.1	Ateliers für Textil-, Schmuck-, Grafik-Design.....	9 386	6 958	258 827	2 428	- 35 516	212 598	5 339	92 731	3 092	5 387	
74.10.1	Industrie-, Produkt- und Mode-Design.....	1 556	939	48 498	617	- 15 257	31 070	622	10 396	399	1 247	
74.10.2	Grafik- und Kommunikationsdesign.....	3 218	2 457	78 785	761	- 6 915	70 225	1 974	32 547	1 119	1 533	
74.10.3	Interior Design und Raumgestaltung.....	4 612	3 562	131 544	1 050	- 13 344	111 303	2 743	49 788	1 574	2 606	
74.2	Fotografie und Fotolabors.....	7 457	5 271	210 744	2 186	- 28 144	169 683	4 073	71 279	2 203	4	

1 Steuerliche Eckwerte
1.5 Steuerpflichtige und ihre Besteuerungsgrundlagen 2011*
1.5.2 Wirtschaftliche Gliederung (WZ 2008)

Wirtschaftliche Gliederung		Steuerpflichtige Gewerbebetriebe		Gewinn		Verlust		Abgerundeter Gewerbebeitrag ¹		Freibetrag		Steuermessbetrag	
GKZ	Bezeichnung	Anzahl	Anzahl	1 000 EUR	Anzahl	1 000 EUR	1 000 EUR	Anzahl	1 000 EUR	Anzahl ²	1 000 EUR	Anzahl ²	1 000 EUR
77	Vermietung von beweglichen Sachen.....	28 927	20 071	4 883 233	8 856	- 579 654	3 656 697	12 460	228 112	9 631	138 110		
77.1	Vermietung von Kraftwagen.....	6 664	4 601	572 899	2 063	- 117 016	387 909	2 803	51 237	2 159	15 193		
77.11	Vermiet.v.Kraftw.mit e.Ges.gew.v.3,5t od.wenig.....	5 216	3 634	442 156	1 582	- 73 998	302 444	2 208	39 903	1 667	11 572		
77.12	Vermiet.v.Kraftw.mit e.Ges.gew.v.mehr ala 3,5t.....	1 448	967	130 744	481	- 43 018	85 465	595	11 334	492	3 622		
77.2	Vermietung von Baummaschinen u. -geräten.....	5 343	3 534	282 742	1 809	- 88 456	119 839	2 323	39 124	1 433	5 611		
77.21	Vermietung von Sport- und Freizeitgeräten.....	939	599	17 490	340	- 4 728	11 617	426	6 751	202	336		
77.22	Videotheken.....	1 100	704	22 770	396	- 5 627	11 769	502	7 937	206	333		
77.29	Vermietung von sonst. Gebrauchsgütern.....	3 304	2 231	242 483	1 073	- 78 101	96 454	1 395	24 435	1 025	4 942		
77.3	Vermiet.v.Masch.,Gerät. und sonst.bewegl.Sachen.....	16 423	11 641	3 891 130	4 782	- 262 766	3 182 801	7 212	135 346	5 884	114 695		
77.31	Vermiet.v.landwirt. Maschinen und Geräten.....	1 341	923	54 805	418	- 12 429	40 408	640	11 536	440	1 421		
77.32	Vermietung von Baumaschinen u. -geräten.....	4 255	3 158	275 445	1 097	- 45 732	222 699	1 914	37 162	1 709	7 838		
77.33	Vermiet. v. Büromasch., DV-geräten u. -einricht.....	660	467	38 484	193	- 5 986	28 675	256	4 657	235	1 050		
77.34	Vermietung von Wasserfahrzeugen.....	1 214	728	39 145	486	- 11 454	26 650	435	7 635	288	1 110		
77.35	Vermietung von Luftfahrzeugen.....	543	266	402 254	277	- 82 979	165 188	83	1 341	92	8 044		
77.39	Vermiet.v.sonst.Masch.,Ger.u.bewegl.Sach.a.n.g.....	8 410	6 099	3 080 997	2 311	- 104 186	2 699 182	3 884	73 016	3 120	95 232		
77.4	Leasing nichtfin.immat.Verm.geg.(oh.Copyrights).....	497	295	136 461	202	- 111 416	- 33 853	122	2 405	155	2 611		
78	Vermittlung und Überlassung v.Arbeitskräften.....	11 504	8 105	1 310 667	3 399	- 137 346	1 103 811	3 527	68 073	4 965	40 553		
78.1	Vermittlung von Arbeitskräften.....	6 451	4 510	412 863	1 941	- 47 830	324 819	2 472	45 542	2 487	11 407		
78.2	Befristete Überlassung von Arbeitskräften.....	4 096	2 972	816 096	1 124	- 65 489	706 767	880	19 167	2 051	26 235		
78.3	Sonstige Überlassung von Arbeitskräften.....	957	623	81 709	334	- 24 027	72 224	175	3 364	427	2 911		
79	Reisebüros,-veranstalt.,Erbr.sonst.Res.dienstl.....	16 581	12 306	812 729	4 275	- 279 710	531 399	7 650	147 067	6 446	20 655		
79.1	Reisebüros und Reiseveranstalter.....	15 553	11 640	753 218	3 913	- 265 826	474 023	7 217	140 199	6 176	18 414		
79.11	Reisebüros.....	11 230	8 816	452 703	2 414	- 62 793	338 812	5 835	116 412	4 868	9 984		
79.12	Reiseveranstalter.....	4 323	2 824	300 515	1 499	- 203 033	135 210	1 382	23 787	1 308	8 430		
79.9	Erbringung sonst. Reservierungsdienstleistungen.....	1 028	666	59 511	362	- 13 885	57 377	433	6 868	270	2 241		
80	Wach- und Sicherheitsdienste sowie Detekteien.....	5 669	4 599	323 678	1 070	- 172 263	79 896	3 065	59 492	2 594	7 370		
80.1	Private Wach- und Sicherheitsdienste.....	3 936	3 155	267 127	781	- 163 471	34 624	1 964	38 684	1 847	6 210		
80.2	Sicherheitsdienste mit Überwach.- u.Alarmsyst.....	338	274	17 302	64	- 6 562	9 464	134	2 763	190	460		
80.3	Detekteien.....	1 395	1 170	39 250	225	- 2 230	35 808	967	18 045	557	699		
81	Gebäudebetreuung; Garten- u.Landschaftsbau.....	77 518	67 822	3 073 552	9 696	- 202 063	2 748 385	56 710	1 106 777	39 758	63 454		
81.1	Hausmeisterdienste.....	16 835	14 007	413 569	2 828	- 37 566	323 953	11 929	196 912	5 720	5 656		
81.2	Reinigung von Gebäuden, Straßen u.Verkehrsmitt.....	33 209	29 961	1 624 248	3 248	- 106 886	1 492 007	25 021	513 795	20 002	37 029		
81.21	Allgemeine Gebäudereinigung.....	20 360	18 090	878 781	2 270	- 90 468	771 841	14 169	270 649	10 342	19 755		
81.22	Spez.Reinigung v.Gebäud. u.Reinigung v.Maschinen.....	9 091	8 752	611 898	339	- 7 465	603 322	8 399	199 027	8 053	14 406		
81.22.1	Schornsteinreinigung.....	7 559	7 451	528 022	108	- 1 188	525 736	7 416	179 220	7 203	12 167		
81.22.9	Sonst. spez. Reinigung v. Gebäuden u. Maschinen.....	1 532	1 301	83 876	231	- 6 277	77 587	983	19 806	850	2 238		
81.29	Reinigung a.n.g.....	3 758	3 119	133 570	639	- 8 953	116 844	2 453	44 119	1 607	2 868		
81.29.1	Reinigung von Verkehrsmitteln.....	1 002	791	41 805	211	- 4 305	33 025	609	11 273	398	915		
81.29.2	Desinfektion und Schädlingsbekämpfung.....	735	631	33 363	104	- 944	31 076	448	9 570	436	789		
81.29.9	Sons. Reinigung a.n.g.....	2 021	1 697	58 402	324	- 3 704	52 743	1 396	23 276	773	1 165		
81.3	Garten,Landsch.bau,Erbr.v.sonst.gärtner.Dienstl.....	27 474	23 854	1 035 735	3 620	- 57 611	932 425	19 760	396 070	14 036	20 769		
81.30.1	Garten- und Landschaftsbau.....	23 239	20 228	899 758	3 011	- 50 072	807 651	16 605	334 814	12 042	18 284		
81.30.9	Erbringung v. sonstigen gärtnerischen Dienstl.....	4 235	3 626	135 977	609	- 7 539	124 775	3 155	61 255	1 994	2 485		
82	Erbr.v.wirt.Dienstl.f.Untern.Priv.pers.a.n.g.....	63 667	46 783	2 949 893	16 884	- 991 960	1 970 240	32 343	557 628	22 058	77 647		
82.1	Sekretariats- u.Schreibdienste, Copy-Shops.....	15 242	12 308	295 991	2 934	- 20 527	266 644	10 408	172 927	4 985	3 970		
82.11	Allgem. Sekretariats- und Schreibdienste.....	8 938	7 162	162 123	1 776	- 12 169	145 576	6 094	98 238	2 819	2 080		
82.19	Copy-Shops; Erbr.sonst.spez.Sekretariatsdienste.....	6 304	5 146	133 868	1 158	- 8 357	121 068	4 314	74 689	2 166	1 890		
82.2	Call Center.....	1 481	1 135	75 517	346	- 58 097	17 473	638	10 798	498	2 091		
82.3	Messe-, Ausstellungs- und Kongressveranstalter.....	9 947	8 040	562 924	1 907	- 194 988	316 902	5 925	112 977	4 263	12 850		
82.9	Erbr.sonst.wirt.Dienstl.f.Untern.u.Privatpers.....	36 997	25 300	2 015 461	11 697	- 718 348	1 369 221	15 372	260 926	12 312	58 736		
82.91	Inkassobüros und Auskunftsteile.....	2 005	1 458	416 829	547	- 115 903	306 194	867	17 047	871	13 497		
82.91.1	Inkassobüros.....	1 463	1 039	325 839	424	- 101 873	227 254	549	10 499	614	10 612		
82.91.2	Auskunftsteile.....	542	419	90 991	123	- 14 030	78 940	318	6 548	257	2 885		
82.92	Abfüllen und Verpacken.....	1 236	1 004	174 568	232	- 16 927	156 424	581	12 038	667	5 631		
82.99	Erbr.sonst.wirt.Dienstl.f.Untern.u.Priv. a.n.g.....	33 756	22 838	1 424 064	10 918	- 585 519	906 602	13 924	231 841	10 774	39 609		
82.99.1	Versteigerungsgewerbe.....	883	625	62 571	258	- 39 375	21 551	400	7 166	313	1 882		
82.99.9	Erbr.v.and.wirt.Dienstl.f.Untern.u.Priv. a.n.g.....	32 873	22 213	1 361 492	10 660	- 546 144	885 052	13 524	224 676	10 461	37 727		
O	Öff.Verwaltung,Verteidig.; Sozialversich.....	-	-	-	-	-	-	-	-	-	-		
P/85	Erziehung und Unterricht.....	19 484	13 010	492 647	6 474	- 152 621	297 619	7 495	117 858	5 219	11 490		
85.1	Kindergärten und Vorschulen.....	-	-	-	-	-	-	-	-	-	-		
85.2	Grundschulen.....	-	-	-	-	-	-	-	-	-	-		
85.3	Weiterführende Schulen.....	1 372	867	37 512	505	- 18 848	13 777	374	5 789	408	907		
85.31	Allgemein bildende weiterführende Schulen.....	183	123	6 764	60	- 5 656	723	50	700	56	186		
85.32	Berufsbildende weiterführende Schulen.....	1 189	744	30 748	445	- 13 192	13 054	324	5 089	352	722		
85.4	Tertiär, u.post-sekund., nicht tertiärer Unter.....	1 099	706	25 310	393	- 18 145	3 923	386	5 065	310	588		
85.41	Post-sekundärer, nicht tertiärer Unterricht.....	580	374	10 845	206	- 2 974	7 130	266	4 234	154	203		
85.42	Tertiärer Unterricht.....	519	332	14 465	187	- 15 171	- 3 207	120	831	156	385		
85.42.1	Universitäten.....	112	-	-	-	-	- 2 126	46	214	41	97		
85.42.2	Allgemeine Fachhochschulen.....	139	78	2 648	61	- 4 064	- 2 637	30	148	30	43		
85.42.3	Verwaltungsfachhochschulen.....	16	-	-	-	-	187	10	79	4	5		
85.42.4	Berufs-, Fachakademien, Schulen d.Gesundheitsw.....	252	169	8 269	83	- 5 946	1 368	34	390	81	240		
85.5	Sonstiger Unterricht.....	16 525	11 153	419 425	5 372	- 99 280	286 638	6 591	104 673	4 377	9 744		
85.51	Sport- und Freizeitunterricht.....	5 161	3 518	81 390	1 643	- 21 532	53 111	2 563	38 300	1 052	1 250		
85.52	Kulturunterricht.....	798	550	13 758	248	- 3 565	7 828	368	5 729	185	203		
85.53	Fahr- und Flugschulen.....	2 866	1 834	64 428	1 032	- 15 968	43 202	800	13 492	804	1 600		
85.59	Sonst. Unterricht a.n.g.....	7 700	5 251	259 849	2 449	- 58 215	182 497	2 860	47 152	2 336	6 692		
85.59.1	Allgemeine u.politische Erwachsenenbildung.....	217	138	4 148	79	- 1 713	1 842	76	1 003	61	89		
85.59.2	Berufliche Erwachsenenbildung.....	5 574	3 931	193 919	1 643	- 43 453	122 897	2 098	35 523	1 774	4 508		
85.59.9	Unterricht a.n.g.....	1 909	1 182	61 782	727	- 13 050	57 757	686	10 626	501	2 096		
85.6	Erbr.v.Dienstleistungen für den Unterricht.....	298	164	5 222	134	- 5 802	- 1 140	79	1 158	67	122		
Q	Gesundheits- und Sozialwesen.....	32 722	21 931	1 347 435	10 791	- 563 653	694 582	12 155	161 515	8 989	36 897		
86	Gesundheitswesen.....	23 424	15 093	1 090 232	8 331	- 470 660	563 406	8 400	116 637	6 255	30 931		
86.1	Krankenhäuser.....	2 300	1 584	264 509	716	- 200 619	97 725	728	5 779	1 046	8 491		
86.10.1	Krankenhäuser (oh.Hochschul.-,Vors.-,Reha-kl.).....	1 697	1 213	207 074	484	- 140 433	94 623	595	4 016	826	6 744		
86.10.2	Hochschulkliniken.....	28	21	13 009	7	- 1 051	13 584	18	86	19	509		
86.10.3	Vorsorge- und Rehabilitationskliniken.....	575	350	44 426	225	- 59 135	- 10 481	115	1 677	201	1 237		
86.2	Arzt- und Zahnarztpraxen.....	2 152	1 295	1									

1 Steuerliche Eckwerte

1.5 Steuerpflichtige und ihre Besteuerungsgrundlagen 2011*

1.5.2 Wirtschaftliche Gliederung (WZ 2008)

Wirtschaftliche Gliederung		Steuerpflichtige Gewerbebetriebe	Gewinn		Verlust		Abgerundeter Gewerbebetrag ¹	Freibetrag		Steuermessbetrag	
GKZ	Bezeichnung	Anzahl	Anzahl	1 000 EUR	Anzahl	1 000 EUR	1 000 EUR	Anzahl	1 000 EUR	Anzahl ²	1 000 EUR
88	Sozialwesen (ohne Heime).....	7 119	5 301	171 925	1 818	- 44 096	108 889	3 134	38 446	2 043	3 957
88.1	Soziale Betreuung ält. Menschen und Behinderter.....	2 769	2 109	62 614	660	- 13 775	41 071	1 187	17 945	786	1 286
88.10.1	Ambulante soziale Dienste.....	2 496	1 906	59 781	590	- 12 116	40 041	1 048	16 406	734	1 247
88.10.2	Sonst. soz. Betreuung ält. Menschen u. Behinderter.....	273	203	2 833	70	- 1 659	1 030	139	1 539	52	39
88.9	Sonstiges Sozialwesen (ohne Heime).....	4 350	3 192	109 311	1 158	- 30 321	67 818	1 947	20 501	1 257	2 671
88.9.1	Tagesbetreuung von Kindern.....	320	210	6 679	110	- 8 112	- 2 196	135	1 914	79	138
88.99	Sonstiges Sozialwesen a.n.g.....	4 030	2 982	102 633	1 048	- 22 209	70 014	1 812	18 588	1 178	2 534
R	Kunst, Unterhaltung und Erholung.....	66 349	47 319	2 309 489	19 030	- 1 069 493	1 198 045	32 053	508 241	20 069	58 440
90	Kreative, künstlerische u. unterhaltende Tätigk.....	14 583	10 682	408 337	3 901	- 175 360	211 827	7 956	129 771	4 188	8 583
90.01	Darstellende Kunst.....	4 438	3 198	74 745	1 240	- 20 691	49 472	2 428	33 131	939	1 293
90.01.1	Theaterensembles.....	97	68	2 384	29	- 3 136	- 1 789	35	354	22	33
90.01.2	Ballettgruppen, Orchester, Kapellen und Chöre.....	1 408	1 008	18 452	400	- 7 180	10 449	707	7 797	259	343
90.01.3	Selbstst. Artistinnen u. Artisten, Zirkusgruppen.....	225	176	6 354	49	- 5 708	459	146	2 317	67	135
90.01.4	Selb. Bühnen-, Film-, Rdf.-Kunstl., so. darst. Kunst.....	2 708	1 946	47 556	762	- 4 667	40 354	1 540	22 664	591	781
90.02	Erbr.v. Dienstleistungen f. d. darstellende Kunst.....	2 384	1 825	56 184	559	- 10 998	42 750	1 390	23 898	811	1 044
90.03	Künstlerisches und schriftsteller. Schaffen.....	5 625	4 166	129 926	1 459	- 12 677	111 911	3 327	58 556	1 710	2 311
90.03.1	Selbst. Komponistinnen, Komponisten, Musikbearb.....	897	594	14 617	303	- 2 327	11 634	434	7 075	193	241
90.03.2	Selbstständige Schriftsteller/innen.....	629	423	11 844	206	- 1 748	9 448	331	5 490	162	200
90.03.3	Selbstständige bildende Künstlerinnen u. Künstler.....	2 089	1 588	45 276	501	- 3 985	39 987	1 324	23 256	644	724
90.03.4	Selbstständige Restauratorinnen u. Restauratoren.....	635	504	16 872	131	- 1 467	14 443	394	7 187	217	305
90.03.5	Selbst. Journalist(innen) u. Pressefotograf(innen).....	1 375	1 057	41 317	318	- 3 149	36 401	844	15 547	494	841
90.04	Betrieb von Kultur- u. Unterhaltungseinricht.....	2 136	1 493	147 481	643	- 130 994	7 694	811	14 186	728	3 935
90.04.1	Theater- und Konzertveranstalter.....	1 772	1 246	124 190	526	- 33 734	87 260	682	12 273	624	3 529
90.04.2	Opern- u. Schauspielhäuser, Konz. hallen u. ähnl. Einr.....	203	126	14 630	77	- 96 429	- 85 301	52	759	56	218
90.04.3	Varietés und Kleinkunsthöfen.....	161	121	8 660	40	- 831	5 734	77	1 154	48	189
91	Bibliotheken, Archive, Museen, botan., zool. Gärten.....	1 440	923	54 200	517	- 42 925	7 426	525	8 201	395	1 442
91.01	Bibliotheken und Archive.....	110	75	3 345	35	- 1 478	2 099	53	910	38	89
91.02	Museen.....	955	572	24 627	383	- 31 763	- 10 767	312	5 050	217	554
91.03	Betr.v. historisch. Stätt. u. Gebäud. u. ähnl. Attrakt.....	93	66	2 999	27	- 837	1 635	32	420	31	72
91.04	Botanische u. zoologische Gärten sowie Naturparks.....	282	210	23 229	72	- 8 847	14 460	128	1 822	109	727
92	Spiel-, Wett- und Lotteriewesen.....	10 366	7 588	635 262	2 778	- 122 436	542 574	5 151	98 854	4 057	19 036
92.00.1	Spielhallen und Betrieb von Spielautomaten.....	7 197	4 973	406 061	2 224	- 96 942	325 884	2 908	55 841	2 726	12 118
92.00.2	Spielbanken und Spielklubs.....	164	98	4 624	66	- 5 956	- 1 237	47	966	44	119
92.00.3	Wett-, Toto- und Lotteriewesen.....	3 005	2 517	224 576	488	- 19 538	217 927	2 196	42 046	1 287	6 799
93	Erbr.v. Dienstl. d. Sports, d. Unterhalt. u. d. Erholung.....	39 960	28 126	1 211 690	11 834	- 728 772	436 217	18 421	271 416	11 429	29 379
93.1	Erbringung von Dienstleistungen des Sports.....	21 530	14 827	724 957	6 703	- 512 782	185 481	9 033	117 024	6 133	18 392
93.1.1	Betrieb von Sportanlagen.....	6 303	3 983	248 802	2 320	- 300 428	- 33 178	2 106	36 889	1 769	6 792
93.1.2	Sportvereine.....	6 302	4 973	213 624	1 329	- 115 309	75 462	3 082	13 920	1 939	5 695
93.1.3	Fitnesszentren.....	5 400	3 525	140 002	1 875	- 54 530	70 053	2 212	39 896	1 484	2 801
93.1.9	Erbringung v. sonstigen Dienstleist. des Sports.....	3 525	2 346	122 529	1 179	- 42 515	73 144	1 633	26 319	941	3 103
93.2	Erbr.v. sonst. Dienstl. d. Unterhalt. u. d. Erholung.....	18 430	13 299	486 733	5 131	- 215 990	250 737	9 388	154 392	5 296	10 987
93.2.1	Vergnügungs- und Themenparks.....	3 494	3 029	163 272	465	- 19 026	125 531	2 633	52 976	1 651	3 196
93.2.9	Erbr.v. Dienstl. d. Unterhaltung u. Erhol. a.n.g.....	14 936	10 270	323 464	4 666	- 196 964	125 206	6 755	101 416	3 645	7 791
S	Erbringung von sonstigen Dienstleistungen.....	250 227	194 903	8 215 834	55 324	- 1 710 538	6 140 336	151 597	2 578 169	82 445	176 979
94	Inter. vert., Kirchl. u. a. rel. Ver. (oh. Soz., Sport).....	13 091	8 905	290 836	4 186	- 161 480	43 051	4 971	25 315	3 077	5 946
94.1	Wirtsch.- u. Arbeitgeberverbände, Berufsorganis.....	2 150	1 322	74 815	828	- 35 979	33 136	699	4 265	501	2 223
94.1.1	Wirtschafts- und Arbeitgeberverbände.....	1 171	728	57 740	443	- 25 045	29 567	381	2 472	270	1 799
94.1.2	Berufsorganisationen.....	979	594	17 075	385	- 10 934	3 569	318	1 793	231	425
94.2	Arbeitnehmervereinigungen.....	25	18	554	7	- 6 802	- 6 363	14	66	13	14
94.9	Kirchl. Verein., p. Part., Intess. vertr., Ver. a.n.g.....	10 916	7 565	215 466	3 351	- 118 699	16 278	4 258	20 984	2 563	3 709
94.9.1	Kirchliche und sonstige religiöse Vereinigungen.....	496	355	5 012	141	- 5 013	- 1 381	201	823	116	92
94.9.2	Politische Parteien und Vereinigungen.....	280	189	2 873	91	- 1 233	1 143	113	444	65	68
94.9.9	Sonst. Interess. vertret. und Vereinigungen a.n.g.....	10 140	7 021	207 581	3 119	- 112 453	16 517	3 944	19 717	2 382	3 549
94.99.1	Organisat. der Bildung, Wissenschaft u. Forschung.....	3 062	2 155	56 869	907	- 33 565	13 687	1 197	5 432	837	1 355
94.99.2	Organisationen der Kultur.....	858	608	6 177	250	- 12 278	- 6 863	375	1 896	234	121
94.99.3	Verbraucherorganisationen.....	1 021	727	19 159	294	- 10 307	7 105	492	4 582	201	460
94.99.4	Jugendorganisationen.....	252	198	2 168	54	- 1 301	583	128	582	80	46
94.99.9	Interessenvertretungen und Vereinigungen a.n.g.....	4 947	3 333	123 207	1 614	- 55 002	2 005	1 752	7 224	1 030	1 567
95	Reparatur von DV-Geräten und Gebrauchsgütern.....	11 738	9 650	347 483	2 088	- 33 236	302 299	7 969	137 776	4 258	6 870
95.1	Reparatur von DV- und Telekommunikationsgeräten.....	1 765	1 383	65 069	382	- 13 994	48 053	996	17 942	697	1 535
95.1.1	Reparatur von DV-Geräten und peripheren Geräten.....	1 664	1 308	61 099	356	- 9 825	48 385	941	16 813	649	1 441
95.1.2	Reparatur von Telekommunikationsgeräten.....	101	75	3 971	26	- 4 169	- 332	55	1 128	48	93
95.2	Reparatur von Gebrauchsgütern.....	9 973	8 267	282 414	1 706	- 19 242	254 246	6 973	119 834	3 561	5 335
95.2.1	Reparatur v. Geräten d. Unterhaltungselektronik.....	582	495	17 704	87	- 864	16 029	403	7 607	243	325
95.2.2	Reparatur v. elektr. Haushalts- u. Gartengeräten.....	1 558	1 302	63 109	256	- 5 837	55 707	1 061	20 470	699	1 430
95.2.3	Reparatur von Schuhen und Lederwaren.....	1 485	1 300	33 675	185	- 2 611	30 977	1 195	20 688	505	420
95.2.4	Reparatur v. Möbeln und Einrichtungsgegenständen.....	445	343	10 350	102	- 767	8 982	289	5 160	152	161
95.2.5	Reparatur von Uhren und Schmuck.....	748	643	24 436	105	- 1 756	21 975	570	10 833	309	450
95.2.9	Reparatur von sonstigen Gebrauchsgütern.....	5 155	4 184	133 139	971	- 7 406	120 577	3 455	55 077	1 653	2 549
96	Erbr.v. sonst. überwiegend persönl. Dienstleistungen.....	225 398	176 348	7 577 515	49 050	- 1 515 823	5 794 986	138 657	2 415 079	75 110	164 163
96.01	Wäscherei und chemische Reinigung.....	5 478	4 401	225 422	1 077	- 24 544	178 211	3 500	59 843	1 870	5 003
96.02	Frisör- und Kosmetiksalons.....	66 526	54 824	1 186 645	11 702	- 85 781	1 067 307	47 430	784 263	19 022	12 844
96.02.1	Frisörsalons.....	42 979	38 016	968 228	4 963	- 42 024	908 466	34 553	629 368	16 304	11 191
96.02.2	Kosmetiksalons.....	23 547	16 808	218 418	6 739	- 43 757	158 841	12 877	154 894	2 718	1 652
96.03	Bestattungswesen.....	5 461	4 766	334 857	695	- 21 044	309 261	3 816	83 255	3 541	8 578
96.03.1	Bestattungsinstitute.....	5 191	4 600	313 425	591	- 13 564	297 112	3 715	81 878	3 448	7 953
96.03.2	Friedhöfe und Krematorien.....	270	166	21 432	104	- 7 480	12 149	101	1 377	93	625
96.04	Saunas, Solarien, Bäder u. Ä.....	3 317	1 830	68 244	1 487	- 128 819	- 33 812	1 111	16 064	497	2 237
96.09	Erbringung v. sonstigen Dienstleistungen a.n.g.....	144 616	110 527	5 762 347	34 089	- 1 255 635	4 274 019	82 800	1 471 654	50 180	135 502

* Ohne Organgesellschaften.

1 Anzahl der Fälle = Steuerpflichtige aus Spalte 1.

2 Anzahl = Fälle mit positivem Steuermessbetrag.

1 Steuerliche Eckwerte
1.6 Steuerpflichtige und ihre Besteuerungsgrundlagen 2011*
1.6.1 Steuerfestsetzung

Regionale Gliederung ¹		Insgesamt			Reine Festsetzungen			Festsetzungen mit Zerlegungen		
		Anzahl	Abgerundeter Gewerbebeitrag	Steuer- messbetrag	Anzahl	Abgerundeter Gewerbebeitrag	Steuer- messbetrag	Anzahl	Abgerundeter Gewerbebeitrag	Steuer- messbetrag
			1 000 EUR			1 000 EUR			1 000 EUR	
Land	Name									
01	Schleswig-Holstein.....	118 649	7 842 951	280 686	111 374	4 858 293	168 074	7 275	2 984 658	112 612
02	Hamburg.....	100 382	8 262 216	404 780	95 956	3 933 876	185 242	4 426	4 328 340	219 538
03	Niedersachsen.....	259 642	27 420 938	1 003 920	244 296	11 422 348	401 325	15 346	15 998 590	602 595
04	Bremen.....	24 618	2 242 218	91 891	23 214	935 349	40 079	1 404	1 306 869	51 812
05	Nordrhein-Westfalen.....	747 883	54 272 194	2 234 764	717 094	29 873 481	1 117 386	30 789	24 398 713	1 117 378
06	Hessen.....	268 808	22 914 963	1 020 246	255 331	9 592 360	404 154	13 477	13 322 603	616 092
07	Rheinland-Pfalz.....	141 885	13 077 875	455 380	135 043	5 944 216	197 448	6 842	7 133 659	257 931
08	Baden-Württemberg.....	423 823	43 462 472	1 627 304	400 220	18 809 640	707 388	23 603	24 652 832	919 916
09	Bayern.....	570 807	43 102 745	1 962 871	538 364	17 285 592	886 926	32 443	25 817 153	1 075 945
10	Saarland.....	49 200	1 953 754	71 713	47 530	1 123 225	37 826	1 670	830 529	33 887
11	Berlin.....	162 218	4 835 809	253 681	156 901	2 890 707	157 299	5 317	1 945 102	96 382
12	Brandenburg.....	100 441	3 660 713	146 681	95 141	2 511 177	92 272	5 300	1 149 536	54 409
13	Mecklenburg-Vorpommern.....	86 686	2 070 553	76 530	82 996	1 493 770	50 952	3 690	576 783	25 578
14	Sachsen.....	172 197	5 020 551	202 820	163 775	3 486 808	120 040	8 422	1 533 743	82 781
15	Sachsen-Anhalt.....	78 890	2 891 337	110 791	75 172	1 657 544	64 261	3 718	1 233 793	46 529
16	Thüringen.....	96 428	2 979 501	104 574	92 376	1 979 963	66 869	4 052	999 538	37 704
	Insgesamt ...	3 402 557	246 010 790	10 048 634	3 234 783	117 798 349	4 697 543	167 774	128 212 441	5 351 091

1.6.2 Zerlegung (d.h. nach Sitz des Betriebes/der Betriebsstätte)

Regionale Gliederung		Festsetzungen und Zerlegungen			Reine Festsetzungen			Zerlegungen		
		Betriebe/ Betriebsstätten	darunter: mit positivem Steuermessbetrag/ Zerlegungsanteil		steuerpfl. Gewerbe- betriebe	darunter: mit positivem Steuermessbetrag		Betriebsstätten	darunter: mit positivem Zerlegungsanteil	
			Anzahl	1 000 EUR		Anzahl	1 000 EUR		Anzahl	1 000 EUR
01	Schleswig-Holstein.....	137 186	60 356	297 993	111 620	44 218	173 469	25 566	16 138	124 524
02	Hamburg.....	107 117	40 161	353 422	96 074	34 108	180 061	11 043	6 053	173 360
03	Niedersachsen.....	303 051	146 782	951 698	244 156	109 164	404 571	58 895	37 618	547 127
04	Bremen.....	27 637	11 245	81 096	23 311	8 678	40 568	4 326	2 567	40 528
05	Nordrhein-Westfalen.....	823 723	329 728	2 059 765	715 064	264 589	1 111 262	108 659	65 139	948 503
06	Hessen.....	303 922	123 229	1 013 743	255 683	93 676	405 602	48 239	29 553	608 140
07	Rheinland-Pfalz.....	168 023	82 252	444 471	135 063	60 465	197 239	32 960	21 787	247 232
08	Baden-Württemberg.....	485 733	231 292	1 604 411	400 448	175 784	708 756	85 285	55 508	895 656
09	Bayern.....	658 738	301 313	1 949 921	538 414	225 788	874 825	120 324	75 525	1 075 096
10	Saarland.....	54 544	16 623	86 665	47 660	12 386	39 284	6 884	4 237	47 381
11	Berlin.....	171 543	52 067	316 642	158 147	45 946	160 041	13 396	6 121	156 602
12	Brandenburg.....	117 549	43 510	178 507	93 566	29 118	93 541	23 983	14 392	84 966
13	Mecklenburg-Vorpommern.....	100 580	30 273	98 668	83 155	19 719	51 457	17 425	10 554	47 211
14	Sachsen.....	200 749	71 420	293 973	164 176	49 114	121 905	36 573	22 306	172 068
15	Sachsen-Anhalt.....	96 562	37 818	168 824	75 580	24 384	66 738	20 982	13 434	102 086
16	Thüringen.....	114 054	39 204	148 835	92 666	26 003	68 225	21 388	13 201	80 610
	Insgesamt ...	3 870 711	1 617 273	10 048 634	3 234 783	1 223 140	4 697 543	635 928	394 133	5 351 091

* Ohne Organgesellschaften.

1 Abweichung gegenüber den Veröffentlichungen der Länder, die sich auf das Land des Betriebssitzes beziehen.

1 Steuerliche Eckwerte

1.6 Steuerpflichtige und ihre Besteuerungsgrundlagen 2011*

1.6.3 50 Städte mit den höchsten Steuermessbeträgen

Lfd. Nr.	Stadt	Insgesamt		Reine Festsetzungen			Zerlegungen			Nachrichtlich: Hebesatz 2011				
		Gewerbebetriebe, Betriebsstätten	Steuermessbetrag/ Zerlegungsanteile	Steuerpflichtige Gewerbebetriebe	Steuermessbetrag		Betriebsstätten	Zerlegungsanteile						
					Anzahl ¹	1 000 EUR		Anzahl ¹	1 000 EUR		% ²	Anzahl ¹	1 000 EUR	% ²
		1	2	3	4	5	6	7	8	9				
1	München.....	84 367	361 111	74 458	117 169	32,4	9 909	243 942	67,6	490				
2	Hamburg.....	107 117	353 422	96 074	180 061	50,9	11 043	173 360	49,1	470				
3	Berlin.....	171 543	316 642	158 147	160 041	50,5	13 396	156 602	49,5	410				
4	Frankfurt am Main.....	41 400	293 669	35 374	109 352	37,2	6 026	184 318	62,8	460				
5	Köln.....	53 619	185 579	47 785	94 229	50,8	5 834	91 350	49,2	475				
6	Düsseldorf.....	46 179	179 962	39 835	69 057	38,4	6 344	110 905	61,6	440				
7	Stuttgart.....	27 835	136 645	23 369	40 140	29,4	4 466	96 505	70,6	420				
8	Hannover.....	19 328	119 124	15 831	41 478	34,8	3 497	77 646	65,2	460				
9	Wolfsburg.....	2 679	96 955	1 848	6 244	6,4	831	90 711	93,6	360				
10	Grünwald.....	4 711	80 524	4 196	75 750	94,1	515	4 774	5,9	240				
11	Nürnberg.....	23 348	75 862	19 765	30 609	40,3	3 583	45 253	59,7	447				
12	Bremen.....	23 132	69 486	19 662	35 064	50,5	3 470	34 422	49,5	440				
13	Mannheim.....	12 840	62 189	10 543	17 409	28,0	2 297	44 779	72,0	415				
14	Ingolstadt.....	5 561	59 751	4 401	5 146	8,6	1 160	54 605	91,4	400				
15	Essen.....	23 367	56 490	20 396	30 169	53,4	2 971	26 322	46,6	480				
16	Dortmund.....	20 340	54 350	17 661	26 614	49,0	2 679	27 736	51,0	468				
17	Münster.....	13 546	52 878	11 818	27 931	52,8	1 728	24 946	47,2	460				
18	Wiesbaden.....	15 407	52 265	13 508	20 805	39,8	1 899	31 460	60,2	440				
19	Dingolfing.....	300				
20	Karlsruhe.....	12 563	48 471	10 596	20 735	42,8	1 967	27 736	57,2	410				
21	Regensburg.....	7 152	47 452	5 597	9 244	19,5	1 555	38 209	80,5	425				
22	Dresden.....	24 081	46 907	20 252	21 482	45,8	3 829	25 425	54,2	450				
23	Ludwigshafen am Rhein.....	4 670	46 232	3 642	6 819	14,7	1 028	39 414	85,3	360				
24	Ingelheim am Rhein.....	1 155	46 033	332				
25	Walldorf.....	1 020	45 924	265				
26	Eschborn.....	2 796	43 064	2 252	6 492	15,1	544	36 572	84,9	280				
27	Leipzig.....	25 482	42 234	21 651	13 346	31,6	3 831	28 888	68,4	460				
28	Bonn.....	13 560	42 164	11 670	23 179	55,0	1 890	18 985	45,0	460				
29	Braunschweig.....	8 743	41 503	7 218	10 991	26,5	1 525	30 512	73,5	450				
30	Bielefeld.....	13 352	40 029	11 700	21 817	54,5	1 652	18 211	45,5	435				
31	Wuppertal.....	16 040	38 020	14 396	20 967	55,1	1 644	17 053	44,9	460				
32	Neckarsulm.....	1 848	36 861	1 278	4 003	10,9	570	32 857	89,1	300				
33	Duisburg.....	19 815	36 755	17 550	15 209	41,4	2 265	21 546	58,6	490				
34	Kassel.....	7 654	36 211	6 121	9 845	27,2	1 533	26 366	72,8	440				
35	Freiburg im Breisgau.....	10 000	34 590	8 549	20 181	58,3	1 451	14 410	41,7	400				
36	Darmstadt.....	7 243	34 414	5 990	8 256	24,0	1 253	26 158	76,0	425				
37	Aachen.....	12 086	33 699	10 792	14 999	44,5	1 294	18 700	55,5	445				
38	Neuss.....	8 780	29 704	7 471	11 383	38,3	1 309	18 321	61,7	445				
39	Bochum.....	13 109	29 416	11 306	19 063	64,8	1 803	10 352	35,2	460				
40	Ulm.....	5 408	28 690	4 100	12 522	43,6	1 308	16 168	56,4	360				
41	Mönchengladbach.....	12 411	28 291	11 146	15 160	53,6	1 265	13 131	46,4	450				
42	Aurich.....	1 674	27 809	375				
43	Mainz.....	9 279	26 418	7 946	12 358	46,8	1 333	14 060	53,2	440				
44	Koblenz.....	4 839	26 194	3 865	14 613	55,8	974	11 581	44,2	410				
45	Krefeld.....	11 147	25 969	9 775	10 798	41,6	1 372	15 171	58,4	440				
46	Augsburg.....	10 904	25 879	9 081	10 808	41,8	1 823	15 071	58,2	435				
47	Biberach an der Riß.....	1 409	24 250	1 082	3 143	13,0	327	21 107	87,0	330				
48	Chemnitz.....	11 703	23 802	9 813	7 992	33,6	1 890	15 811	66,4	450				
49	Kiel.....	9 230	23 708	7 623	8 864	37,4	1 607	14 844	62,6	430				
50	Leverkusen.....	5 950	23 647	5 055	5 896	24,9	895	17 751	75,1	460				

* Ohne Organgesellschaften.

1 Einschließlich Fälle mit Steuermessbetrag = 0.

2 Prozent von Spalte 2.

2 Steuerpflichtige, Besteuerungsgrundlagen und Steuermessbetrag nach Gewerbeertragsgruppen 2011

2.1 Steuerpflichtige insgesamt¹

Besteuerungsgrundlagen	Steuerpflichtige Gewerbebetriebe insgesamt		Steuerpflichtige Gewerbebetriebe mit Steuermessbetrag = 0							
			zusammen		davon					
					mit negativem Gewerbeertrag		ohne Gewerbeertrag		mit positivem Gewerbeertrag	
	Anzahl	1 000 EUR	Anzahl	1 000 EUR	Anzahl	1 000 EUR	Anzahl	1 000 EUR	Anzahl	1 000 EUR
Gewinn aus Gewerbebetrieb	2 581 740	330 672 655	1 261 322	44 464 632	99 969	19 265 191	473 747	15 208 610	687 606	9 990 831
Verlust aus Gewerbebetrieb	820 817	- 90 036 401	816 493	- 72 755 884	810 469	- 71 322 820	5 598	- 1 336 492	426	- 96 572
+ Unterschiedsbetrag i.S.d. §5a Abs.4 EStG	771	358 960	206	3 717	31	- 9 404	31	7 557	144	5 564
+ Sondervergütungen nach §5a Abs.4a EStG	2 751	117 384	1 008	5 294	91	- 10 343	127	2 595	790	13 041
Hinzurechnungen nach §8 GewStG										
Nr.1: Finanzierungsanteile										
Nr.1a: Entgelte für Schulden	1 754 088	68 545 028	897 476	27 441 462	399 935	20 110 675	200 568	5 987 685	296 973	1 343 102
Nr.1b: Renten und dauernde Lasten	4 761	74 652	1 982	29 819	860	16 234	532	9 497	590	4 089
Nr.1c: Gewinnanteile der stillen Gesellschafter	10 011	1 950 287	3 666	1 159 596	1 722	1 119 345	1 409	36 514	535	3 737
Nr.1d: ein Fünftel der Miet- und Pachtzinsen für bewegliche Wirtschaftsgüter	978 006	7 188 884	398 786	2 075 800	172 825	1 387 488	96 029	543 134	129 932	145 178
Nr.1e: die Hälfte der Miet- und Pachtzinsen für unbewegliche Wirtschaftsgüter	1 341 481	33 701 312	620 512	9 625 216	268 053	6 189 810	137 710	2 379 673	214 749	1 055 733
Nr.1f: ein Viertel der Aufwendungen für Konzessionen/Lizenzen	70 462	2 794 056	26 454	626 655	15 034	562 530	7 111	57 863	4 309	6 262
Finanzierungsanteile zusammen	2 119 182	114 254 218	1 086 989	40 958 548	480 622	29 386 081	231 265	9 014 366	375 102	2 558 101
Freibetrag nach §8 Nr.1 GewStG	2 118 999	34 181 780	1 086 817	14 815 614	480 477	7 943 818	231 245	4 623 713	375 095	2 248 083
+ anzurechnende Finanzierungsanteile nach §8 Nr.1 GewStG, davon 25 v.H.	110 690	20 026 553	44 825	6 538 761	27 690	5 362 893	15 508	1 098 313	1 627	77 555
+ Nr.4: Gewinnanteile der persönlich haftenden Gesellschafter einer KGaA	164	1 074 357	89	- 37 045	66	- 46 382	23	9 336	-	-
+ Nr.5: Gewinnanteile (Dividenden) und die diesen gleichgestellten Bezüge und erhaltenen Leistungen	57 133	4 998 663	21 837	1 081 913	11 937	973 334	7 685	102 669	2 215	5 909
+ Nr.8: Anteil am Verlust von Personengesellschaften	16 420	5 827 937	10 138	3 991 190	6 626	2 997 034	3 190	940 870	322	53 286
+ Nr.9: Zuwendungen i.S.d. §9 Abs.1 Nr.2 KStG	193 384	1 112 364	71 566	185 790	41 551	151 400	29 592	34 101	423	290
+ Nr.10: Gewinnminderung bei Beteiligungsbesitz	182	29 659	95	26 145	53	24 346	22	1 362	20	437
+ Nr.12: Ausländische Steuern	261	28 775	163	9 471	77	9 291	64	132	22	48
§9 GewStG										
+ Nr.3: Negativer Teil des Gewerbeertrags ausländischer Betriebsstätten	541	1 050 217	427	829 795	364	802 186	43	8 214	20	19 395
= Hinzurechnungen zusammen	310 435	34 148 524	127 662	12 626 018	75 223	10 274 102	47 886	2 194 997	4 553	156 919
= Summe Gewinn und Hinzurechnungen	3 291 818	275 261 122	1 967 350	- 15 656 223	909 762	- 41 803 274	369 756	16 077 267	687 832	10 069 784
Kürzungen des Gewinns und der Hinzurechnungen nach §9 GewStG										
./. Nr.1 S.1: Einheitswert des Grundbesitzes, davon 1,2 v.H.	256 007	2 206 251	100 720	859 612	46 538	642 333	21 621	171 465	32 561	45 813
./. Nr.1 S.2 u. 3: Erweiterte Kürzung bei Grundstücksunternehmen	19 129	6 126 987	17 742	4 116 226	964	241 107	15 115	3 217 198	1 663	657 922
./. Nr.2: Anteile am Gewinn von Personengesellschaften	158 985	38 975 750	134 999	23 070 048	114 549	18 497 791	19 134	4 202 381	1 316	369 876
./. Nr.2a: Gewinn aus Anteilen an nicht steuerbefreiten inl. Kapitalgesellschaften	16 417	6 471 245	6 546	2 466 887	.	.	1 350	247 388	.	.
./. Nr.2b: Dem Gewerbeertrag einer KGaA hinzugerechneten Gewinnanteile	163	1 926 874	130	1 807 867	.	.	21	50 959	.	.
./. Nr.3: Positiver Teil des Gewerbeertrags ausländischer Betriebsstätten	521	1 769 928	260	999 524	122	775 495	95	198 027	43	26 002
./. Nr.5: Abziehbare Zuwendungen	356 966	1 447 181	111 913	227 949	53 905	177 513	35 934	39 927	22 074	10 509
./. Nr.7 u. 8: Gewinn aus Anteilen ausländischer Kapitalgesellschaften	956	1 600 343	359	970 181	252	940 589	83	24 113	24	5 479
= Kürzungen zusammen	703 043	60 524 559	341 647	34 518 293	203 543	25 027 142	84 387	8 151 458	53 717	1 339 694
= Summe Gewinn, Hinzurechnungen, Kürzungen	3 273 776	214 736 563	1 949 308	- 50 174 516	910 369	- 66 830 415	351 083	7 925 809	687 856	8 730 090
+ Gewerbeertrag aus dem Betrieb von Handelsschiffen im internationalen Verkehr	3 313	120 827	1 329	24 694	121	2 323	205	4 817	1 003	17 553
+ Gewerbeertrag bei öffentlich-rechtlichen Rundfunkanstalten	5	43 583
+ Nicht ausgleichsfähiger Gewerbeverlust §10a S.10 GewStG i.V.m. §8c KStG	162	19 377	154	17 765	120	6 047	28	10 418	6	1 300
+ Verlustanteil ausgeschiedener Gesellschafter	2 919	322 708	542	37 229	26	12 527
+ Nicht ausgleichsfähiger Gewerbeverlust bei Abspaltung §10a S.10 GewStG i.V.m. §8c KStG	7 501	542 499	7 438	530 633	7 040	479 769	398	50 863	.	.
+ Gewerbeertrag der Organgesellschaften	10 934	62 848 186	4 140	- 7 739 009	2 834	- 8 060 870	1 238	317 561	68	4 300
+ Gewerbeertrag der Organgesellschaften, hier Korrekturbeträge wg. §8b KStG	1 620	1 496 021	478	1 409 089	393	1 399 544	81	9 543	4	3
./. Verlustverbrauch nach §10a GewStG	513 231	34 357 396	426 219	9 118 372	129	32 553	343 432	8 355 767	82 658	730 052
+ Maßgebender Gewerbeertrag aus den Spartensummen	117	334 551
= Abgerundeter Gewerbeertrag	3 402 557	246 010 790	2 077 815	- 64 774 793	910 438	- 72 778 559	479 345	.	688 032	8 003 766
./. Freibetrag für den Gewerbeertrag	1 663 987	31 671 924	688 028	8 003 759	688 028	8 003 759
= Verbleibender Betrag nach Abzug des Freibetrags	2 235 185	214 338 870	910 447	- 72 778 552	910 438	- 72 778 559
= Steuermessbetrag ¹	3 402 557	10 048 634	2 077 815	.	910 438	.	479 345	.	688 032	.
Nachrichtlich:										
Festgesetzter vortragsfähiger Verlust zum 31.12.	1 318 850	625 929 550	1 313 748	509 276 355	909 501	389 624 668	401 233	117 593 359	3 014	2 058 327

* Ohne Organgesellschaften.

1 Entspricht 3,5% des verbleibenden Betrages nach Abzug des Freibetrages bzw. 1,96% bei Hausgewerbetreibenden und ihnen gleichgestellten Personen.

2 Steuerpflichtige, Besteuerungsgrundlagen und Steuermessbetrag nach Gewerbeertragsgruppen 2011

2.1 Steuerpflichtige insgesamt¹

Besteuerungsgrundlagen	Steuerpflichtige Gewerbebetriebe mit positivem Steuermessbetrag									
	zusammen		mit abgerundetem Gewerbeertrag von...bis unter...EUR							
			unter 24 500		24 500 - 100 000		100 000 - 1 Mill.		1 Mill. und mehr	
	Anzahl	1 000 EUR	Anzahl	1 000 EUR	Anzahl	1 000 EUR	Anzahl	1 000 EUR	Anzahl	1 000 EUR
Gewinn aus Gewerbebetrieb	1 320 418	286 208 022	159 471	2 582 119	875 901	45 175 678	257 763	69 658 822	27 283	168 791 404
Verlust aus Gewerbebetrieb	4 324	- 17 280 516	1 090	- 883 996	1 352	- 16 197 164
+ Unterschiedsbetrag i.S.d. §5a Abs.4 EStG	565	355 242	283	72 378	54	266 947
+ Sondervergütungen nach §5a Abs.4a EStG	1 743	112 091	3	12	1 135	42 689	556	59 319	49	10 069
Hinzurechnungen nach §8 GewStG										
Nr.1: Finanzierungsanteile										
Nr.1a: Entgelte für Schulden	856 612	41 103 566	84 805	697 997	552 973	3 602 643	196 574	6 968 770	22 260	29 834 156
Nr.1b: Renten und dauernde Lasten	2 779	44 833	142	1 214	1 418	10 321	890	16 705	329	16 592
Nr.1c: Gewinnanteile der stillen Gesellschafter	6 345	790 691	499	5 981	1 901	29 118	2 963	114 278	982	641 314
Nr.1d: ein Fünftel der Miet- und Pachtzinsen für bewegliche Wirtschaftsgüter	579 220	5 113 083	60 576	218 204	337 720	809 581	158 879	1 645 965	22 045	2 439 333
Nr.1e: die Hälfte der Miet- und Pachtzinsen für unbewegliche Wirtschaftsgüter	720 969	24 076 096	87 028	1 058 199	433 018	4 093 701	178 334	6 873 369	22 589	12 050 827
Nr.1f: ein Viertel der Aufwendungen für Konzessionen/Lizenzen	44 008	2 167 401	4 718	12 118	15 897	46 589	16 011	227 890	7 382	1 880 804
Finanzierungsanteile zusammen	1 032 193	73 295 670	109 666	1 993 714	662 706	8 591 954	232 808	15 846 978	27 013	46 863 025
Freibetrag nach §8 Nr.1 GewStG	1 032 182	19 366 166	109 661	1 714 023	662 703	7 360 317	232 807	8 106 339	27 011	2 185 486
+ anzurechnende Finanzierungsanteile nach §8 Nr.1 GewStG, davon 25 v.H.	65 865	13 487 792	2 507	69 925	10 111	307 906	35 104	1 935 173	18 143	11 174 788
+ Nr.4: Gewinnanteile der persönlich haftenden Gesellschafter einer KGaA	75	1 111 403	3	13	8	937	22	2 501	42	1 107 952
+ Nr.5: Gewinnanteile (Dividenden) und die diesen gleichgestellten Bezüge und erhaltenen Leistungen	35 296	3 916 750	4 617	24 935	11 739	68 112	14 308	298 003	4 632	3 525 700
+ Nr.8: Anteil am Verlust von Personengesellschaften	6 282	1 836 747	738	31 974	1 318	78 357	2 307	500 496	1 919	1 225 920
+ Nr.9: Zuwendungen i.S.d. §9 Abs.1 Nr.2 KStG	121 818	926 574	31 108	22 318	35 578	41 535	43 111	119 565	12 021	743 157
+ Nr.10: Gewinnminderung bei Beteiligungsbesitz	87	3 514	3	0	28	652	37	424	19	2 438
+ Nr.12: Ausländische Steuern	98	19 304	20	52	34	95	29	476	15	18 682
§9 GewStG										
+ Nr.3: Negativer Teil des Gewerbeertrags ausländischer Betriebsstätten	114	220 422	4	114	22	1 700	35	5 134	53	213 474
= Hinzurechnungen zusammen	182 773	21 522 506	35 768	149 331	51 541	499 294	73 091	2 861 771	22 373	18 012 110
= Summe Gewinn und Hinzurechnungen	1 324 468	290 917 345	160 516	2 672 648	876 617	45 593 035	258 769	71 768 295	28 566	170 883 366
Kürzungen des Gewinns und der Hinzurechnungen nach §9 GewStG										
./. Nr.1 S.1: Einheitswert des Grundbesitzes, davon 1,2 v.H.	155 287	1 346 639	3 963	10 840	83 184	144 937	55 656	358 433	12 484	832 429
./. Nr.1 S.2 u. 3: Erweiterte Kürzung bei Grundstücksunternehmen	1 387	2 010 761	610	161 015	481	332 747	261	914 135	35	602 863
./. Nr.2: Anteile am Gewinn von Personengesellschaften	23 986	15 905 702	8 090	349 324	4 687	1 111 789	6 877	3 507 592	4 332	10 936 996
./. Nr.2a: Gewinn aus Anteilen an nicht steuerbefreiten inl. Kapitalgesellschaften	9 871	4 004 359	241	9 278	4 290	528 560	4 122	1 338 171	1 218	2 128 349
./. Nr.2b: Dem Gewerbeertrag einer KGaA hinzugerechneten Gewinnanteile	33	119 008	13	182	7	938	6	2 943	7	114 944
./. Nr.3: Positiver Teil des Gewerbeertrags ausländischer Betriebsstätten	261	770 404	14	2 172	41	17 379	79	37 512	127	713 341
./. Nr.5: Abziehbare Zuwendungen	245 053	1 219 232	30 987	22 365	107 919	80 803	87 797	198 086	18 350	917 977
./. Nr.7 u. 8: Gewinn aus Anteilen ausländischer Kapitalgesellschaften	597	630 162	24	712	90	15 372	193	38 715	290	575 363
= Kürzungen zusammen	361 396	26 006 266	41 654	555 888	174 854	2 232 527	122 815	6 395 588	22 073	16 822 263
= Summe Gewinn, Hinzurechnungen, Kürzungen	1 324 468	264 911 079	160 514	2 116 760	876 619	43 360 509	258 769	65 372 707	28 566	154 061 103
+ Gewerbeertrag aus dem Betrieb von Handelsschiffen im internationalen Verkehr	1 984	96 133	15	3	1 275	39 274
+ Gewerbeertrag bei öffentlich-rechtlichen Rundfunkanstalten
+ Nicht ausgleichsfähiger Gewerbeverlust §10a S.10 GewStG i.V.m. §8c KStG	8	1 612	.	.	4	645	4	968	.	.
+ Verlustanteil ausgeschiedener Gesellschafter	6	278	3	15 080	.	.
+ Nicht ausgleichsfähiger Gewerbeverlust bei Abspaltung §10a S.10 GewStG i.V.m. §8c KStG	63	11 867	29	2 392	11	538
+ Gewerbeertrag der Organgesellschaften	6 794	70 587 195	185	5 383	502	75 449	2 193	1 198 129	3 914	69 308 233
+ Gewerbeertrag der Organgesellschaften, hier Korrekturbeträge wg. §8b KStG	1 142	86 931	14	- 7 091	29	18 629	191	- 107	908	75 500
./. Verlustverbrauch nach §10a GewStG	87 012	25 239 024	39 550	708 344	32 274	1 313 247	12 667	3 310 308	2 521	19 907 125
+ Maßgebender Gewerbeertrag aus den Spartensummen	117	334 551	14	104	11	538	31	13 367	61	320 542
= Abgerundeter Gewerbeertrag	1 324 742	310 785 583	160 534	1 401 674	876 720	42 140 558	258 853	63 323 182	28 635	203 920 169
./. Freibetrag für den Gewerbeertrag	975 959	23 668 165	7 993	41 383	780 061	19 057 884	176 302	4 296 654	11 603	272 243
= Verbleibender Betrag nach Abzug des Freibetrags	1 324 738	287 117 422	160 530	1 360 292	876 720	23 082 675	258 853	59 026 529	28 635	203 647 926
= Steuermessbetrag ¹	1 324 742	10 048 634	160 534	47 572	876 720	807 591	258 853	2 065 801	28 635	7 127 670
Nachrichtlich:										
Festgesetzter vortragsfähiger Verlust zum 31.12.	5 102	116 653 195	1 043	1 962 790	1 421	4 502 704	1 611	18 707 883	1 027	91 479 818

* Ohne Organgesellschaften.

1 Entspricht 3,5% des verbleibenden Betrages nach Abzug des Freibetrages bzw. 1,96% bei Hausgewerbetreibenden und ihnen gleichgestellten Personen.

2 Steuerpflichtige, Besteuerungsgrundlagen und Steuermessbetrag nach Gewerbeertragsgruppen 2011

2.2 Ohne Organschaften

Besteuerungsgrundlagen	Steuerpflichtige Gewerbebetriebe insgesamt		Steuerpflichtige Gewerbebetriebe mit Steuermessbetrag = 0							
			zusammen		davon					
					mit negativem Gewerbeertrag		ohne Gewerbeertrag		mit positivem Gewerbeertrag	
	Anzahl	1 000 EUR	Anzahl	1 000 EUR	Anzahl	1 000 EUR	Anzahl	1 000 EUR	Anzahl	1 000 EUR
Gewinn aus Gewerbebetrieb	2 575 065	265 836 877	1 259 594	38 917 760	99 241	14 533 452	472 813	14 396 885	687 540	9 987 424
Verlust aus Gewerbebetrieb	815 748	- 54 823 893	5 073	- 811 288	408	- 94 292
+ Unterschiedsbetrag i.S.d. §5a Abs.4 EStG	767	351 731	31	7 557	144	5 564
+ Sondervergütungen nach §5a Abs.4a EStG	2 751	117 384	1 008	5 294	91	- 10 343	127	2 595	790	13 041
Hinzurechnungen nach §8 GewStG										
Nr.1: Finanzierungsanteile										
Nr.1a: Entgelte für Schulden	1 744 322	35 717 167	893 629	18 605 284	397 309	11 806 475	199 407	5 461 167	296 913	1 337 642
Nr.1b: Renten und dauernde Lasten	4 590	63 964	1 944	27 043	834	15 112	520	7 843	590	4 089
Nr.1c: Gewinnanteile der stillen Gesellschafter	9 641	438 391	3 568	91 756	1 665	54 714	1 368	33 305	535	3 737
Nr.1d: ein Fünftel der Miet- und Pachtzinsen für bewegliche Wirtschaftsgüter	970 824	5 961 644	396 293	1 649 449	171 115	989 993	95 274	514 471	129 904	144 985
Nr.1e: die Hälfte der Miet- und Pachtzinsen für unbewegliche Wirtschaftsgüter	1 334 312	27 473 362	617 976	7 983 639	266 315	4 650 306	136 941	2 278 200	214 720	1 055 133
Nr.1f: ein Viertel der Aufwendungen für Konzessionen/Lizenzen	68 095	1 385 219	25 864	236 320	14 576	176 853	6 979	53 205	4 309	6 262
Finanzierungsanteile zusammen	2 108 502	71 039 747	1 082 934	28 593 491	477 845	17 693 453	230 051	8 348 190	375 038	2 551 848
Freibetrag nach §8 Nr.1 GewStG	2 108 325	33 352 202	1 082 766	14 514 795	477 704	7 732 290
+ anzurechnende Finanzierungsanteile nach §8 Nr.1 GewStG, davon 25 v.H.	103 742	9 424 790	42 375	3 522 570	25 919	2 492 486
+ Nr.4: Gewinnanteile der persönlich haftenden Gesellschafter einer KGaA	126	16 255	78	- 70 449	-	-
+ Nr.5: Gewinnanteile (Dividenden) und die diesen gleichgestellten Bezüge und erhaltenen Leistungen	55 154	2 059 911	21 268	313 572	11 582	214 789
+ Nr.8: Anteil am Verlust von Personengesellschaften	15 302	4 250 913	9 740	3 142 345	6 316	2 415 349	3 102	673 710	322	53 286
+ Nr.9: Zuwendungen i.S.d. §9 Abs.1 Nr.2 KStG	189 144	595 907	70 248	100 637	40 665	70 744	29 160	29 603	423	290
+ Nr.10: Gewinnminderung bei Beteiligungsbesitz	172	28 487	22	1 362	20	437
+ Nr.12: Ausländische Steuern	253	3 259	22	48
§9 GewStG										
+ Nr.3: Negativer Teil des Gewerbeertrags ausländischer Betriebsstätten	509	435 997	413	420 580	353	394 078	40	7 107	20	19 395
= Hinzurechnungen zusammen	302 097	16 815 518	124 698	7 457 822	73 127	5 541 065	47 030	1 760 832	4 541	155 925
= Summe Gewinn und Hinzurechnungen	3 280 291	228 297 617	1 962 876	- 7 788 979	906 728	- 33 213 223	368 396	15 356 581	687 752	10 067 662
Kürzungen des Gewinns und der Hinzurechnungen nach §9 GewStG										
./. Nr.1 S.1: Einheitswert des Grundbesitzes, davon 1,2 v.H.	251 518	1 615 434	99 235	677 237	45 553	489 477	21 153	142 238	32 529	45 522
./. Nr.1 S.2 u. 3: Erweiterte Kürzung bei Grundstücksunternehmen	19 034	6 019 422	.	.	946	217 489	15 070	3 174 087	.	.
./. Nr.2: Anteile am Gewinn von Personengesellschaften	156 712	26 048 013	134 227	18 251 683	113 974	14 280 302	18 942	3 601 792	1 311	369 588
./. Nr.2a: Gewinn aus Anteilen an nicht steuerbefreiten inl. Kapitalgesellschaften	15 887	4 633 067	6 376	2 070 985	.	.	1 306	225 989	.	.
./. Nr.2b: Dem Gewerbeertrag einer KGaA hinzugerechneten Gewinnanteile	156	879 656	21	50 959	.	.
./. Nr.3: Positiver Teil des Gewerbeertrags ausländischer Betriebsstätten	456	990 936	243	847 565	109	626 414	91	195 150	43	26 002
./. Nr.5: Abziehbare Zuwendungen	351 560	870 761	110 287	135 007	52 780	89 293	35 442	35 229	22 065	10 485
./. Nr.7 u. 8: Gewinn aus Anteilen ausländischer Kapitalgesellschaften	836	620 503	326	203 655	227	179 338	75	18 839	24	5 479
= Kürzungen zusammen	695 689	41 677 789	339 080	27 094 191	201 834	18 311 402	83 571	7 444 283	53 675	1 338 507
= Summe Gewinn, Hinzurechnungen, Kürzungen	3 262 271	186 619 828	1 944 857	- 34 883 171	907 337	- 51 524 625	349 743	7 912 299	687 777	8 729 155
+ Gewerbeertrag aus dem Betrieb von Handelsschiffen im internationalen Verkehr	3 308	115 137	205	4 817	1 003	17 553
+ Gewerbeertrag bei öffentlich-rechtlichen Rundfunkanstalten	5	43 583
+ Nicht ausgleichsfähiger Gewerbeverlust §10a S.10 GewStG i.V.m. §8c KStG	162	19 377	154	17 765	120	6 047	28	10 418	6	1 300
+ Verlustanteil ausgeschiedener Gesellschafter	2 899	272 606	2 890	257 248	2 322	207 492	542	37 229	26	12 527
+ Nicht ausgleichsfähiger Gewerbeverlust bei Abspaltung §10a S.10 GewStG i.V.m. §8c KStG	7 448	439 349	7 393	434 751	7 001	391 291	392	43 460	.	.
+ Gewerbeertrag der Organgesellschaften	-	-	-	-	-	-	-	-	-	-
+ Gewerbeertrag der Organgesellschaften, hier Korrekturbeträge wg. §8b KStG	-	-	-	-	-	-	-	-	-	-
./. Verlustverbrauch nach §10a GewStG	510 274	18 469 533	342 097	8 007 750	82 627	725 843
+ Maßgebender Gewerbeertrag aus den Spartensummen	42	37 743	-	-	-	-	-	-	-	-
= Abgerundeter Gewerbeertrag	3 390 813	168 982 315	2 073 224	- 42 936 753	907 390	- 50 939 494	477 886	-	687 948	8 002 742
./. Freibetrag für den Gewerbeertrag	1 662 083	31 629 403	687 944	8 002 735	-	-	-	-	687 944	8 002 735
= Verbleibender Betrag nach Abzug des Freibetrags	2 224 983	137 352 916	907 398	- 50 939 488	907 390	- 50 939 494	-	-	.	.
= Steuermessbetrag ¹	3 390 813	6 589 760	2 073 224	-	907 390	-	477 886	-	687 948	-
Nachrichtlich:										
Festgesetzter vortragsfähiger Verlust zum 31.12.	1 313 547	391 633 322	1 309 316	356 860 250	906 482	249 986 448	399 834	104 844 851	3 000	2 028 951

1 Entspricht 3,5% des verbleibenden Betrages nach Abzug des Freibetrages bzw. 1,96% bei Hausgewerbetreibenden und ihnen gleichgestellten Personen.

2 Steuerpflichtige, Besteuerungsgrundlagen und Steuermessbetrag nach Gewerbeertragsgruppen 2011
2.2 Ohne Organschaften

Besteuerungsgrundlagen	Steuerpflichtige Gewerbebetriebe mit positivem Steuermessbetrag									
	zusammen		mit abgerundetem Gewerbeertrag von...bis unter...EUR							
			unter 24 500		24 500 - 100 000		100 000 - 1 Mill.		1 Mill. und mehr	
	Anzahl	1 000 EUR	Anzahl	1 000 EUR	Anzahl	1 000 EUR	Anzahl	1 000 EUR	Anzahl	1 000 EUR
Gewinn aus Gewerbebetrieb	1 315 471	226 919 117	159 347	2 402 912	875 520	45 068 938	256 148	67 953 368	24 456	111 493 899
Verlust aus Gewerbebetrieb	402	- 284 890	.	.
+ Unterschiedsbetrag i.S.d. §5a Abs.4 EStG	283	72 378	.	.
+ Sondervergütungen nach §5a Abs.4a EStG	1 743	112 091	3	12	1 135	42 689	556	59 319	49	10 069
Hinzurechnungen nach §8 GewStG										
Nr.1: Finanzierungsanteile										
Nr.1a: Entgelte für Schulden	850 693	17 111 883	84 654	677 738	552 525	3 523 998	194 588	6 207 964	18 926	6 702 183
Nr.1b: Renten und dauernde Lasten	2 646	36 921	142	1 214	1 415	10 201	870	16 145	219	9 362
Nr.1c: Gewinnanteile der stillen Gesellschafter	6 073	346 635	495	5 761	1 881	28 389	2 878	105 121	819	207 364
Nr.1d: ein Fünftel der Miet- und Pachtzinsen für bewegliche Wirtschaftsgüter	574 531	4 312 195	60 469	217 012	337 428	801 869	157 468	1 593 681	19 166	1 699 633
Nr.1e: die Hälfte der Miet- und Pachtzinsen für unbewegliche Wirtschaftsgüter	716 336	19 489 724	86 912	1 052 989	432 693	4 044 896	176 933	6 602 039	19 798	7 789 800
Nr.1f: ein Viertel der Aufwendungen für Konzessionen/Lizenzen	42 231	1 148 899	4 703	12 018	15 848	44 333	15 681	191 579	5 999	900 968
Finanzierungsanteile zusammen	1 025 568	42 446 257	109 499	1 966 731	662 227	8 453 686	230 676	14 716 529	23 166	17 309 310
Freibetrag nach §8 Nr.1 GewStG	1 025 559	18 837 408	109 494	1 706 236	662 224	7 334 457	230 675	7 952 490	23 166	1 844 225
+ anzurechnende Finanzierungsanteile nach §8 Nr.1 GewStG, davon 25 v.H.	61 367	5 902 220	2 467	65 127	9 947	279 804	33 959	1 691 023	14 994	3 866 266
+ Nr.4: Gewinnanteile der persönlich haftenden Gesellschafter einer KGaA	48	86 704	3	13	18	84 114
+ Nr.5: Gewinnanteile (Dividenden) und die diesen gleichgestellten Bezüge und erhaltenen Leistungen	33 886	1 746 339	4 598	24 651	11 690	67 436	14 011	275 066	3 587	1 379 187
+ Nr.8: Anteil am Verlust von Personengesellschaften	5 562	1 108 568	734	30 781	1 309	76 653	2 174	420 402	1 345	580 732
+ Nr.9: Zuwendungen i.S.d. §9 Abs.1 Nr.2 KStG	118 896	495 270	31 050	21 102	35 431	40 405	42 276	112 572	10 139	321 191
+ Nr.10: Gewinnminderung bei Beteiligungsbesitz	3	0
+ Nr.12: Ausländische Steuern	20	52	34	95	29	476	.	.
§9 GewStG										
+ Nr.3: Negativer Teil des Gewerbeertrags ausländischer Betriebsstätten	96	15 417	4	114	22	1 700	32	4 354	38	9 249
= Hinzurechnungen zusammen	177 399	9 357 696	35 685	141 839	51 280	466 825	71 584	2 506 779	18 850	6 242 252
= Summe Gewinn und Hinzurechnungen	1 317 415	236 086 596	160 322	2 510 371	876 071	45 526 647	256 490	70 306 955	24 532	117 742 624
Kürzungen des Gewinns und der Hinzurechnungen nach §9 GewStG										
./. Nr.1 S.1: Einheitswert des Grundbesitzes, davon 1,2 v.H.	152 283	938 197	3 933	10 566	83 064	143 179	54 827	326 731	10 459	457 720
./. Nr.1 S.2 u. 3: Erweiterte Kürzung bei Grundstücksunternehmen	470	324 342	250	886 501	.	.
./. Nr.2: Anteile am Gewinn von Personengesellschaften	22 485	7 796 330	8 076	217 011	4 659	1 073 483	6 557	2 594 633	3 193	3 911 203
./. Nr.2a: Gewinn aus Anteilen an nicht steuerbefreiten inl. Kapitalgesellschaften	9 511	2 562 081	.	.	4 279	524 714	4 043	1 268 816	.	.
./. Nr.2b: Dem Gewerbeertrag einer KGaA hinzugerechneten Gewinnanteile	13	182	7	938	6	2 943	.	.
./. Nr.3: Positiver Teil des Gewerbeertrags ausländischer Betriebsstätten	213	143 370	14	2 172	87	89 810
./. Nr.5: Abziehbare Zuwendungen	241 273	735 753	30 928	21 150	107 740	79 601	86 731	189 082	15 874	445 921
./. Nr.7 u. 8: Gewinn aus Anteilen ausländischer Kapitalgesellschaften	510	416 848	24	712	215	373 753
= Kürzungen zusammen	356 609	14 583 598	41 573	419 196	174 588	2 178 349	121 357	5 330 386	19 091	6 655 666
= Summe Gewinn, Hinzurechnungen, Kürzungen	1 317 414	221 502 999	160 322	2 091 174	876 071	43 348 298	256 489	64 976 569	24 532	111 086 957
+ Gewerbeertrag aus dem Betrieb von Handelsschiffen im internationalen Verkehr	15	3	.	.	631	42 875	.	.
+ Gewerbeertrag bei öffentlich-rechtlichen Rundfunkanstalten
+ Nicht ausgleichsfähiger Gewerbeverlust §10a S.10 GewStG i.V.m. §8c KStG	8	1 612	.	.	4	645	4	968	.	.
+ Verlustanteil ausgeschiedener Gesellschafter	9	15 358	.	.	6	278	3	15 080	.	.
+ Nicht ausgleichsfähiger Gewerbeverlust bei Abspaltung §10a S.10 GewStG i.V.m. §8c KStG	55	4 598	.	.	11	538	14	2 310	.	.
+ Gewerbeertrag der Organgesellschaften
+ Gewerbeertrag der Organgesellschaften, hier Korrekturbeträge wg. §8b KStG
./. Verlustverbrauch nach §10a GewStG	85 423	9 713 952	39 471	685 585	32 113	1 240 237	12 080	2 725 281	1 759	5 062 849
+ Maßgebender Gewerbeertrag aus den Spartensummen	42	37 743	7	45	6	259	20	8 186	9	29 253
= Abgerundeter Gewerbeertrag	1 317 589	211 919 068	256 550	62 308 117	24 546	106 104 507
./. Freibetrag für den Gewerbeertrag	974 139	23 626 668	175 691	4 282 074	10 557	249 229
= Verbleibender Betrag nach Abzug des Freibetrags	1 317 585	188 292 403	160 326	1 358 046	876 163	23 053 036	256 550	58 026 044	24 546	105 855 278
= Steuermessbetrag ¹	1 317 589	6 589 760	160 330	47 493	876 163	806 554	256 550	2 030 784	24 546	3 704 929
Nachrichtlich:										
Festgesetzter vortragsfähiger Verlust zum 31.12.	4 231	34 773 072	1 018	957 939	1 356	2 987 578	1 298	12 277 322	559	18 550 233

¹ Entspricht 3,5% des verbleibenden Betrages nach Abzug des Freibetrages bzw. 1,96% bei Hausgewerbetreibenden und ihnen gleichgestellten Personen.

2 Steuerpflichtige, Besteuerungsgrundlagen und Steuermessbetrag nach Gewerbeertragsgruppen 2011

2.3 Organträger

Besteuerungsgrundlagen	Steuerpflichtige Gewerbebetriebe insgesamt		Steuerpflichtige Gewerbebetriebe mit Steuermessbetrag = 0							
			zusammen		davon					
					mit negativ. Gewerbeertrag		ohne Gewerbeertrag		mit pos. Gewerbeertrag	
	Anzahl	1 000 EUR	Anzahl	1 000 EUR	Anzahl	1 000 EUR	Anzahl	1 000 EUR	Anzahl	1 000 EUR
Gewinn aus Gewerbebetrieb	6 675	64 835 777	1 728	5 546 872	728	4 731 739	934	811 726	66	3 408
Verlust aus Gewerbebetrieb	5 069	- 35 212 507	525	- 525 204	18	- 2 281
+ Unterschiedsbetrag i.S.d. §5a Abs.4 EStG	4	7 229
+ Sondervergütungen nach §5a Abs.4a EStG
Hinzurechnungen nach §8 GewStG										
Nr.1: Finanzierungsanteile										
Nr.1a: Entgelte für Schulden	9 766	32 827 860	3 847	8 836 177	2 626	8 304 199	1 161	526 518	60	5 460
Nr.1b: Renten und dauernde Lasten	171	10 688	38	2 776	26	1 122	12	1 654	.	.
Nr.1c: Gewinnanteile der stillen Gesellschafter	370	1 511 896	98	1 067 840	57	1 064 631	41	3 209	.	.
Nr.1d: ein Fünftel der Miet- und Pachtzinsen für bewegliche Wirtschaftsgüter	7 182	1 227 239	2 493	426 351	1 710	397 495	755	28 663	28	194
Nr.1e: die Hälfte der Miet- und Pachtzinsen für unbewegliche Wirtschaftsgüter	7 169	6 227 950	2 536	1 641 578	1 738	1 539 504	769	101 473	29	600
Nr.1f: ein Viertel der Aufwendungen für Konzessionen/Lizenzen	2 367	1 408 836	590	390 335	458	385 677	132	4 658	.	.
Finanzierungsanteile zusammen	10 680	43 214 471	4 055	12 365 058	2 777	11 692 628	1 214	666 176	64	6 254
Freibetrag nach §8 Nr.1 GewStG	10 674	829 578	4 051	300 820	2 773	211 528
+ anzurechnende Finanzierungsanteile nach §8 Nr.1 GewStG, davon 25 v.H.	6 948	10 601 764	2 450	3 016 192	1 771	2 870 407
+ Nr.4: Gewinnanteile der persönlich haftenden Gesellschafter einer KGaA	38	1 058 102	11	33 403
+ Nr.5: Gewinnanteile (Dividenden) und die diesen gleichgestellten Bezüge und erhaltenen Leistungen	1 979	2 938 752	569	768 341	355	758 545
+ Nr.8: Anteil am Verlust von Personengesellschaften	1 118	1 577 024	398	848 845	310	581 685	88	267 160	.	.
+ Nr.9: Zuwendungen i.S.d. §9 Abs.1 Nr.2 KStG	4 240	516 457	1 318	85 153	886	80 656	432	4 497	.	.
+ Nr.10: Gewinnminderung bei Beteiligungsbesitz	10	1 172
+ Nr.12: Ausländische Steuern	8	25 516
§9 GewStG										
+ Nr.3: Negativer Teil des Gewerbeertrags ausländischer Betriebsstätten	32	614 219	14	409 215	11	408 108	3	1 107	.	.
= Hinzurechnungen zusammen	8 338	17 333 006	2 964	5 168 196	2 096	4 733 037	856	434 164	12	994
= Summe Gewinn und Hinzurechnungen	11 527	46 963 505	4 474	- 7 867 244	3 034	- 8 590 051	1 360	720 686	80	2 121
Kürzungen des Gewinns und der Hinzurechnungen nach §9 GewStG										
./. Nr.1 S.1: Einheitswert des Grundbesitzes, davon 1,2 v.H.	4 489	590 818	1 485	182 375	985	152 856	468	29 227	32	291
./. Nr.1 S.2 u. 3: Erweiterte Kürzung bei Grundstücksunternehmen	95	107 566	.	.	18	23 618	45	43 110	.	.
./. Nr.2: Anteile am Gewinn von Personengesellschaften	2 273	12 927 738	772	4 818 366	575	4 217 489	192	600 589	5	288
./. Nr.2a: Gewinn aus Anteilen an nicht steuerbefreiten inl. Kapitalgesellschaften	530	1 838 179	170	395 901	.	.	44	21 399	.	.
./. Nr.2b: Dem Gewerbeertrag einer KGaA hinzugerechneten Gewinnanteile	7	1 047 219
./. Nr.3: Positiver Teil des Gewerbeertrags ausländischer Betriebsstätten	65	778 992	17	151 958	13	149 081	4	2 877	.	.
./. Nr.5: Abziehbare Zuwendungen	5 406	576 420	1 626	92 942	1 125	88 220	492	4 698	9	24
./. Nr.7 u. 8: Gewinn aus Anteilen ausländischer Kapitalgesellschaften	120	979 840	33	766 526	25	761 252	8	5 274	.	.
= Kürzungen zusammen	7 354	18 846 770	2 567	7 424 102	1 709	6 715 740	816	707 175	42	1 187
= Summe Gewinn, Hinzurechnungen, Kürzungen	11 505	28 116 735	4 451	- 15 291 346	3 032	- 15 305 791	1 340	13 510	79	935
+ Gewerbeertrag aus dem Betrieb von Handelsschiffen im internationalen Verkehr	5	5 690
+ Gewerbeertrag bei öffentlich-rechtlichen Rundfunkanstalten
+ Nicht ausgleichsfähiger Gewerbeverlust §10a S.10 GewStG i.V.m. §8c KStG
+ Verlustanteil ausgeschiedener Gesellschafter	20	50 103
+ Nicht ausgleichsfähiger Gewerbeverlust bei Abspaltung §10a S.10 GewStG i.V.m. §8c KStG	53	103 150	45	95 882	39	88 479	6	7 403	.	.
+ Gewerbeertrag der Organgesellschaften	10 934	62 848 186	4 140	- 7 739 009	2 834	- 8 060 870	1 238	317 561	68	4 300
+ Gewerbeertrag der Organgesellschaften, hier Korrekturbeträge wg. §8b KStG	1 620	1 496 021	478	1 409 089	393	1 399 544	81	9 543	4	3
./. Verlustverbrauch nach §10a GewStG	2 957	15 887 863	1 335	348 017	31	4 210
+ Maßgebender Gewerbeertrag aus den Spartensummen	75	296 808
= Abgerundeter Gewerbeertrag	11 744	77 028 475	4 591	- 21 838 040	3 048	- 21 839 065	1 459	.	84	1 025
./. Freibetrag für den Gewerbeertrag	1 904	42 521	84	1 024	84	1 024
= Verbleibender Betrag nach Abzug des Freibetrags	10 202	76 985 954	3 049	- 21 839 064	3 048	- 21 839 065
= Steuermessbetrag ¹	11 744	3 458 874	4 591	.	3 048	.	1 459	.	84	.
Nachrichtlich:										
Festgesetzter vortragsfähiger Verlust zum 31.12.	5 303	234 296 228	4 432	152 416 105	3 019	139 638 221	1 399	12 748 508	14	29 376

1 Entspricht 3,5% des verbleibenden Betrages nach Abzug des Freibetrages bzw. 1,96% bei Hausgewerbetreibenden und ihnen gleichgestellten Personen.

2 Steuerpflichtige, Besteuerungsgrundlagen und Steuermessbetrag nach Gewerbeertragsgruppen 2011

2.3 Organträger

Besteuerungsgrundlagen	Steuerpflichtige Gewerbebetriebe mit positivem Steuermessbetrag									
	zusammen		mit abgerundetem Gewerbeertrag von...bis unter...EUR							
			unter 24 500		24 500 - 100 000		100 000 - 1 Mill.		1 Mill. und mehr	
	Anzahl	1 000 EUR	Anzahl	1 000 EUR	Anzahl	1 000 EUR	Anzahl	1 000 EUR	Anzahl	1 000 EUR
Gewinn aus Gewerbebetrieb	4 947	59 288 905	124	179 206	381	106 740	1 615	1 705 455	2 827	57 297 504
Verlust aus Gewerbebetrieb	80	- 24 421	.	.	688	- 599 106	.	.
+ Unterschiedsbetrag i.S.d. §5a Abs.4 EStG
+ Sondervergütungen nach §5a Abs.4a EStG
Hinzurechnungen nach §8 GewStG										
Nr.1: Finanzierungsanteile										
Nr.1a: Entgelte für Schulden	5 919	23 991 683	151	20 260	448	78 644	1 986	760 806	3 334	23 131 973
Nr.1b: Renten und dauernde Lasten	133	7 912	.	.	3	121	20	561	110	7 231
Nr.1c: Gewinnanteile der stillen Gesellschafter	272	444 056	4	220	20	729	85	9 157	163	433 950
Nr.1d: ein Fünftel der Miet- und Pachtzinsen für bewegliche Wirtschaftsgüter	4 689	800 888	107	1 192	292	7 713	1 411	52 284	2 879	739 699
Nr.1e: die Hälfte der Miet- und Pachtzinsen für unbewegliche Wirtschaftsgüter	4 633	4 586 372	116	5 211	325	48 806	1 401	271 329	2 791	4 261 027
Nr.1f: ein Viertel der Aufwendungen für Konzessionen/Lizenzen	1 777	1 018 502	15	100	49	2 255	330	36 311	1 383	979 836
Finanzierungsanteile zusammen	6 625	30 849 413	167	26 982	479	138 267	2 132	1 130 448	3 847	29 553 716
Freibetrag nach §8 Nr.1 GewStG	6 623	528 758	167	7 788	479	25 860	2 132	153 849	3 845	341 261
+ anzurechnende Finanzierungsanteile nach §8 Nr.1 GewStG, davon 25 v.H.	4 498	7 585 572	40	4 799	164	28 102	1 145	244 149	3 149	7 308 523
+ Nr.4: Gewinnanteile der persönlich haftenden Gesellschafter einer KGaA	27	1 024 699	24	1 023 837
+ Nr.5: Gewinnanteile (Dividenden) und die diesen gleichgestellten Bezüge und erhaltenen Leistungen	1 410	2 170 411	19	284	49	676	297	22 937	1 045	2 146 514
+ Nr.8: Anteil am Verlust von Personengesellschaften	720	728 179	4	1 193	9	1 704	133	80 094	574	645 187
+ Nr.9: Zuwendungen i.S.d. §9 Abs.1 Nr.2 KStG	2 922	431 304	58	1 216	147	1 129	835	6 993	1 882	421 966
+ Nr.10: Gewinnminderung bei Beteiligungsbesitz
+ Nr.12: Ausländische Steuern
§9 GewStG										
+ Nr.3: Negativer Teil des Gewerbeertrags ausländischer Betriebsstätten	18	205 005	3	780	15	204 225
= Hinzurechnungen zusammen	5 374	12 164 810	83	7 492	261	32 469	1 507	354 992	3 523	11 769 858
= Summe Gewinn und Hinzurechnungen	7 053	54 830 749	194	162 277	546	66 389	2 279	1 461 340	4 034	53 140 742
Kürzungen des Gewinns und der Hinzurechnungen nach §9 GewStG										
./. Nr.1 S.1: Einheitswert des Grundbesitzes, davon 1,2 v.H.	3 004	408 443	30	274	120	1 759	829	31 702	2 025	374 708
./. Nr.1 S.2 u. 3: Erweiterte Kürzung bei Grundstücksunternehmen	11	8 405	11	27 634	.	.
./. Nr.2: Anteile am Gewinn von Personengesellschaften	1 501	8 109 372	14	132 313	28	38 306	320	912 959	1 139	7 025 794
./. Nr.2a: Gewinn aus Anteilen an nicht steuerbefreiten inl. Kapitalgesellschaften	360	1 442 277	.	.	11	3 846	79	69 356	.	.
./. Nr.2b: Dem Gewerbeertrag einer KGaA hinzugerechneten Gewinnanteile
./. Nr.3: Positiver Teil des Gewerbeertrags ausländischer Betriebsstätten	48	627 033	40	623 531
./. Nr.5: Abziehbare Zuwendungen	3 780	483 478	59	1 216	179	1 202	1 066	9 004	2 476	472 057
./. Nr.7 u. 8: Gewinn aus Anteilen ausländischer Kapitalgesellschaften	87	213 314	75	201 610
= Kürzungen zusammen	4 787	11 422 668	81	136 692	266	54 178	1 458	1 065 202	2 982	10 166 596
= Summe Gewinn, Hinzurechnungen, Kürzungen	7 054	43 408 081	192	25 586	548	12 211	2 280	396 138	4 034	42 974 146
+ Gewerbeertrag aus dem Betrieb von Handelsschiffen im internationalen Verkehr
+ Gewerbeertrag bei öffentlich-rechtlichen Rundfunkanstalten
+ Nicht ausgleichsfähiger Gewerbeverlust §10a S.10 GewStG i.V.m. §8c KStG
+ Verlustanteil ausgeschiedener Gesellschafter
+ Nicht ausgleichsfähiger Gewerbeverlust bei Abspaltung §10a S.10 GewStG i.V.m. §8c KStG	8	7 269	3	5 319
+ Gewerbeertrag der Organgesellschaften	6 794	70 587 195	185	5 383	502	75 449	2 193	1 198 129	3 914	69 308 233
+ Gewerbeertrag der Organgesellschaften, hier Korrekturbeträge wg. §8b KStG	1 142	86 931	14	- 7 091	29	18 629	191	- 107	908	75 500
./. Verlustverbrauch nach §10a GewStG	1 589	15 525 072	79	22 760	161	73 010	587	585 026	762	14 844 277
+ Maßgebender Gewerbeertrag aus den Spartensummen	75	296 808	7	59	5	279	11	5 181	52	291 289
= Abgerundeter Gewerbeertrag	7 153	98 866 515	2 303	1 015 065	4 089	97 815 662
./. Freibetrag für den Gewerbeertrag	1 820	41 497	611	14 580	1 046	23 014
= Verbleibender Betrag nach Abzug des Freibetrags	7 153	98 825 019	204	2 246	557	29 639	2 303	1 000 485	4 089	97 792 648
= Steuermessbetrag ¹	7 153	3 458 874	204	79	557	1 037	2 303	35 016	4 089	3 422 742
Nachrichtlich:										
Festgesetzter vortragsfähiger Verlust zum 31.12.	871	81 880 123	25	1 004 852	65	1 515 126	313	6 430 561	468	72 929 584

¹ Entspricht 3,5% des verbleibenden Betrages nach Abzug des Freibetrages bzw. 1,96% bei Hausgewerbetreibenden und ihnen gleichgestellten Personen.

3 Steuerpflichtige, Besteuerungsgrundlagen und Steuermessbetrag nach Gewerbeertragsgruppen und Rechtsformen 2011*

3.1 Einzelgewerbetreibende

Besteuerungsgrundlagen	Steuerpflichtige Gewerbebetriebe insgesamt		Steuerpflichtige Gewerbebetriebe mit			
			Steuermessbetrag = 0		positivem Steuermessbetrag	
	Anzahl	1 000 EUR	Anzahl	1 000 EUR	Anzahl	1 000 EUR
Gewinn aus Gewerbebetrieb	1 596 158	63 147 218	799 440	9 153 996	796 718	53 993 222
Verlust aus Gewerbebetrieb	374 829	- 3 991 567	374 795	- 3 989 970	34	- 1 597
+ Unterschiedsbetrag i.S.d. §5a Abs.4 EStG	23	469	15	380	8	88
+ Sondervergütungen nach §5a Abs.4a EStG	20	11	12	1	8	9
Hinzurechnungen nach §8 GewStG						
Nr.1: Finanzierungsanteile						
Nr.1a: Entgelte für Schulden	986 914	4 641 309	482 572	2 074 745	504 342	2 566 563
Nr.1b: Renten und dauernde Lasten	2 332	16 175	929	5 417	1 403	10 758
Nr.1c: Gewinnanteile der stillen Gesellschafter	1 822	22 614	553	3 545	1 269	19 069
Nr.1d: ein Fünftel der Miet- und Pachtzinsen für bewegliche Wirtschaftsgüter	494 418	729 159	190 337	222 861	304 081	506 298
Nr.1e: die Hälfte der Miet- und Pachtzinsen für unbewegliche Wirtschaftsgüter	698 495	4 538 648	321 116	1 569 567	377 379	2 969 081
Nr.1f: ein Viertel der Aufwendungen für Konzessionen/Lizenzen	18 439	34 542	6 593	6 487	11 846	28 055
Finanzierungsanteile zusammen	1 201 083	9 982 447	602 246	3 882 623	598 837	6 099 824
Freibetrag nach §8 Nr.1 GewStG	1 201 062	9 281 586	602 226	3 699 283	598 836	5 582 303
+ anzurechnende Finanzierungsanteile nach §8 Nr.1 GewStG, davon 25 v.H.	7 225	175 252	2 164	45 873	5 061	129 378
+ Nr.4: Gewinnanteile der persönlich haftenden Gesellschafter einer KGaA	-	-	-	-	-	-
+ Nr.5: Gewinnanteile (Dividenden) und die diesen gleichgestellten Bezüge und erhaltenen Leistungen	10 954	13 368	2 857	3 026	8 097	10 341
+ Nr.8: Anteil am Verlust von Personengesellschaften	433	7 300	151	4 064	282	3 236
+ Nr.9: Zuwendungen i.S.d. §9 Abs.1 Nr.2 KStG	20	63	14	51	6	12
+ Nr.10: Gewinnminderung bei Beteiligungsbesitz	34	432	17	330	17	102
+ Nr.12: Ausländische Steuern	60	132	42	85	18	47
§9 GewStG						
+ Nr.3: Negativer Teil des Gewerbeertrags ausländischer Betriebsstätten	25	12 407	18	12 395	7	12
= Hinzurechnungen zusammen	18 171	208 953	5 180	65 824	12 991	143 129
= Summe Gewinn und Hinzurechnungen	1 935 308	59 365 084	1 138 556	5 230 233	796 752	54 134 851
Kürzungen des Gewinns und der Hinzurechnungen nach §9 GewStG						
./. Nr.1 S.1: Einheitswert des Grundbesitzes, davon 1,2 v.H.	124 540	156 285	46 187	57 015	78 353	99 270
./. Nr.1 S.2 u. 3: Erweiterte Kürzung bei Grundstücksunternehmen	296	18 807	268	18 156	28	651
./. Nr.2: Anteile am Gewinn von Personengesellschaften	2 713	94 068	972	43 863	1 741	50 204
./. Nr.2a: Gewinn aus Anteilen an nicht steuerbefreiten inl. Kapitalgesellschaften	5 222	676 815	2 049	183 080	3 173	493 734
./. Nr.2b: Dem Gewerbeertrag einer KGaA hinzugerechneten Gewinnanteile	5	407
./. Nr.3: Positiver Teil des Gewerbeertrags ausländischer Betriebsstätten	50	5 939
./. Nr.5: Abziehbare Zuwendungen	109 307	72 428	28 373	10 305	80 934	62 123
./. Nr.7 u. 8: Gewinn aus Anteilen ausländischer Kapitalgesellschaften
= Kürzungen zusammen	210 742	1 033 731	70 326	319 593	140 416	714 139
= Summe Gewinn, Hinzurechnungen, Kürzungen	1 935 228	58 331 353	1 138 476	4 910 640	796 752	53 420 713
+ Gewerbeertrag aus dem Betrieb von Handelsschiffen im internationalen Verkehr	22	170	17	170	5	0
+ Gewerbeertrag bei öffentlich-rechtlichen Rundfunkanstalten	-	-	-	-	-	-
+ Nicht ausgleichsfähiger Gewerbeverlust §10a S.10 GewStG i.V.m. §8c KStG	-	-	-	-	-	-
+ Verlustanteil ausgeschiedener Gesellschafter	-	-
+ Nicht ausgleichsfähiger Gewerbeverlust bei Abspaltung §10a S.10 GewStG i.V.m. §8c KStG	-	-
+ Gewerbeertrag der Organgesellschaften	213	10 942	123	- 3 450	90	14 392
+ Gewerbeertrag der Organgesellschaften, hier Korrekturbeträge wg. §8b KStG	13	125	9	122	4	3
./. Verlustverbrauch nach §10a GewStG	226 659	1 843 523	213 593	1 594 445	13 066	249 078
+ Maßgebender Gewerbeertrag aus den Spartensummen	-	-	-	-	-	-
= Abgerundeter Gewerbeertrag	1 970 987	56 432 163	1 174 235	3 284 364	796 752	53 147 799
./. Freibetrag für den Gewerbeertrag	1 410 804	26 796 123	614 052	7 280 283	796 752	19 515 841
= Verbleibender Betrag nach Abzug des Freibetrags	1 172 985	29 636 041	376 236	- 3 995 919	796 749	33 631 959
= Steuermessbetrag¹	1 970 987	1 176 773	1 174 235	-	796 752	1 176 773
Nachrichtlich:						
Festgesetzter vortragsfähiger Verlust zum 31.12.	536 023	20 040 120	535 848	20 009 536	175	30 584

* Ohne Organgesellschaften.

1 Entspricht 3,5% des verbleibenden Betrages nach Abzug des Freibetrages bzw. 1,96% bei Hausgewerbetreibenden und ihnen gleichgestellten Personen.

3 Steuerpflichtige, Besteuerungsgrundlagen und Steuermessbetrag nach Gewerbeertragsgruppen und Rechtsformen 2011*

3.2 Personengesellschaften u. Ä.

Besteuerungsgrundlagen	Steuerpflichtige Gewerbebetriebe insgesamt		Steuerpflichtige Gewerbebetriebe mit			
			Steuermessbetrag = 0		positivem Steuermessbetrag	
	Anzahl	1 000 EUR	Anzahl	1 000 EUR	Anzahl	1 000 EUR
Gewinn aus Gewerbebetrieb	294 370	105 256 254	127 631	18 483 424	166 739	86 772 830
Verlust aus Gewerbebetrieb	108 821	- 20 305 454	108 271	- 18 472 019	550	- 1 833 435
+ Unterschiedsbetrag i.S.d. §5a Abs.4 EStG	731	353 351	184	3 328	547	350 023
+ Sondervergütungen nach §5a Abs.4a EStG	2 714	117 037	988	5 285	1 726	111 752
Hinzurechnungen nach §8 GewStG						
Nr.1: Finanzierungsanteile						
Nr.1a: Entgelte für Schulden	245 179	17 403 012	124 159	7 628 194	121 020	9 774 818
Nr.1b: Renten und dauernde Lasten	1 204	32 065	486	13 326	718	18 739
Nr.1c: Gewinnanteile der stillen Gesellschafter	2 934	221 267	923	33 646	2 011	187 622
Nr.1d: ein Fünftel der Miet- und Pachtzinsen für bewegliche Wirtschaftsgüter	125 768	1 949 581	42 283	509 403	83 485	1 440 178
Nr.1e: die Hälfte der Miet- und Pachtzinsen für unbewegliche Wirtschaftsgüter	162 915	9 283 544	64 892	1 938 382	98 023	7 345 162
Nr.1f: ein Viertel der Aufwendungen für Konzessionen/Lizenzen	11 601	752 613	3 653	74 989	7 948	677 624
Finanzierungsanteile zusammen	284 240	29 642 082	142 531	10 197 939	141 709	19 444 142
Freibetrag nach §8 Nr.1 GewStG	284 197	7 881 545	142 489	3 501 636	141 708	4 379 909
+ anzurechnende Finanzierungsanteile nach §8 Nr.1 GewStG, davon 25 v.H.	35 363	5 440 897	15 397	1 674 846	19 966	3 766 052
+ Nr.4: Gewinnanteile der persönlich haftenden Gesellschafter einer KGaA	-	-	-	-	-	-
+ Nr.5: Gewinnanteile (Dividenden) und die diesen gleichgestellten Bezüge und erhaltenen Leistungen	6 940	318 537	2 150	43 014	4 790	275 523
+ Nr.8: Anteil am Verlust von Personengesellschaften	5 034	2 650 355	2 969	1 732 526	2 065	917 829
+ Nr.9: Zuwendungen i.S.d. §9 Abs.1 Nr.2 KStG	31	45	15	20	16	24
+ Nr.10: Gewinnminderung bei Beteiligungsbesitz	97	9 824	56	7 519	41	2 305
+ Nr.12: Ausländische Steuern	40	1 879	26	1 731	14	147
§9 GewStG						
+ Nr.3: Negativer Teil des Gewerbeertrags ausländischer Betriebsstätten	359	531 198	316	520 679	43	10 519
= Hinzurechnungen zusammen	43 542	8 952 735	19 433	3 980 335	24 109	4 972 400
= Summe Gewinn und Hinzurechnungen	394 051	94 373 923	226 904	4 000 354	167 147	90 373 569
Kürzungen des Gewinns und der Hinzurechnungen nach §9 GewStG						
./. Nr.1 S.1: Einheitswert des Grundbesitzes, davon 1,2 v.H.	81 226	843 674	31 649	293 801	49 577	549 872
./. Nr.1 S.2 u. 3: Erweiterte Kürzung bei Grundstücksunternehmen	12 494	4 527 147	12 093	2 971 376	401	1 555 771
./. Nr.2: Anteile am Gewinn von Personengesellschaften	12 205	18 281 544	6 460	11 311 377	5 745	6 970 168
./. Nr.2a: Gewinn aus Anteilen an nicht steuerbefreiten inl. Kapitalgesellschaften	8 738	4 117 892	3 048	1 904 615	5 690	2 213 277
./. Nr.2b: Dem Gewerbeertrag einer KGaA hinzugerechneten Gewinnanteile	30	1 652 352	21	1 640 805	9	11 547
./. Nr.3: Positiver Teil des Gewerbeertrags ausländischer Betriebsstätten	224	313 206	118	209 787	106	103 419
./. Nr.5: Abziehbare Zuwendungen	55 584	273 464	12 836	43 405	42 748	230 058
./. Nr.7 u. 8: Gewinn aus Anteilen ausländischer Kapitalgesellschaften	579	535 090	178	200 712	401	334 378
= Kürzungen zusammen	135 326	30 544 370	57 433	18 575 880	77 893	11 968 490
= Summe Gewinn, Hinzurechnungen, Kürzungen	385 652	63 829 553	218 500	- 14 575 526	167 152	78 405 079
+ Gewerbeertrag aus dem Betrieb von Handelsschiffen im internationalen Verkehr	3 157	114 214	1 262	24 181	1 895	90 033
+ Gewerbeertrag bei öffentlich-rechtlichen Rundfunkanstalten	-	-	-	-	-	-
+ Nicht ausgleichsfähiger Gewerbeverlust §10a S.10 GewStG i.V.m. §8c KStG	-	-	-	-	8	1 612
+ Verlustanteil ausgeschiedener Gesellschafter	2 903	321 388	2 893	306 030	10	15 358
+ Nicht ausgleichsfähiger Gewerbeverlust bei Abspaltung §10a S.10 GewStG i.V.m. §8c KStG	-	-	-	-	-	-
+ Gewerbeertrag der Organgesellschaften	2 314	8 318 958	874	503 529	1 440	7 815 429
+ Gewerbeertrag der Organgesellschaften, hier Korrekturbeträge wg. §8b KStG	223	- 62 838	66	31 607	157	- 94 444
./. Verlustverbrauch nach §10a GewStG	61 931	7 414 851	52 337	2 047 879	9 594	5 366 972
+ Maßgebender Gewerbeertrag aus den Spartensummen	-	-	-	-	-	-
= Abgerundeter Gewerbeertrag	403 191	65 114 373	235 902	- 15 743 538	167 289	80 857 912
./. Freibetrag für den Gewerbeertrag	233 443	4 797 228	66 154	704 485	167 289	4 092 743
= Verbleibender Betrag nach Abzug des Freibetrags	278 854	60 317 146	111 566	- 16 448 023	167 288	76 765 169
= Steuermessbetrag¹	403 191	2 686 739	235 902	-	167 289	2 686 739
Nachrichtlich:						
Festgesetzter vortragsfähiger Verlust zum 31.12.	161 989	144 428 717	160 275	121 945 108	1 714	22 483 609

* Ohne Organgesellschaften.

1 Entspricht 3,5% des verbleibenden Betrages nach Abzug des Freibetrages bzw. 1,96% bei Hausgewerbetreibenden und ihnen gleichgestellten Personen.

3 Steuerpflichtige, Besteuerungsgrundlagen und Steuermessbetrag nach Gewerbeertragsgruppen und Rechtsformen 2011*

3.3 Kapitalgesellschaften**

Besteuerungsgrundlagen	Steuerpflichtige Gewerbebetriebe insgesamt		Steuerpflichtige Gewerbebetriebe mit			
			Steuermessbetrag = 0		positivem Steuermessbetrag	
	Anzahl	1 000 EUR	Anzahl	1 000 EUR	Anzahl	1 000 EUR
Gewinn aus Gewerbebetrieb	658 927	147 700 159	314 307	16 208 418	344 620	131 491 741
Verlust aus Gewerbebetrieb	321 897	- 57 710 602	318 218	- 42 720 328	3 679	- 14 990 274
+ Unterschiedsbetrag i.S.d. §5a Abs.4 EStG	10	5 131
+ Sondervergütungen nach §5a Abs.4a EStG	9	329
Hinzurechnungen nach §8 GewStG						
Nr.1: Finanzierungsanteile						
Nr.1a: Entgelte für Schulden	514 018	45 569 232	285 176	17 520 964	228 842	28 048 268
Nr.1b: Renten und dauernde Lasten	1 152	23 872	556	10 921	596	12 952
Nr.1c: Gewinnanteile der stillen Gesellschafter	5 217	1 438 095	2 182	1 122 309	3 035	315 785
Nr.1d: ein Fünftel der Miet- und Pachtzinsen für bewegliche Wirtschaftsgüter	353 034	4 452 676	163 374	1 333 739	189 660	3 118 937
Nr.1e: die Hälfte der Miet- und Pachtzinsen für unbewegliche Wirtschaftsgüter	472 376	19 429 438	229 600	6 032 154	242 776	13 397 283
Nr.1f: ein Viertel der Aufwendungen für Konzessionen/Lizenzen	39 214	1 881 175	15 852	531 566	23 362	1 349 609
Finanzierungsanteile zusammen	620 590	72 794 487	333 213	26 551 654	287 377	46 242 834
Freibetrag nach §8 Nr.1 GewStG	620 472	16 751 046	333 104	7 484 024	287 368	9 267 022
+ anzurechnende Finanzierungsanteile nach §8 Nr.1 GewStG, davon 25 v.H.	66 724	14 018 505	26 741	4 769 127	39 983	9 249 378
+ Nr.4: Gewinnanteile der persönlich haftenden Gesellschafter einer KGaA
+ Nr.5: Gewinnanteile (Dividenden) und die diesen gleichgestellten Bezüge und erhaltenen Leistungen
+ Nr.8: Anteil am Verlust von Personengesellschaften	38 413	4 045 923	16 588	1 018 413	21 825	3 027 510
+ Nr.8: Anteil am Verlust von Personengesellschaften	10 498	3 029 686	6 824	2 192 518	3 674	837 168
+ Nr.9: Zuwendungen i.S.d. §9 Abs.1 Nr.2 KStG	190 124	832 323	69 711	180 415	120 413	651 908
+ Nr.10: Gewinnminderung bei Beteiligungsbesitz	45	18 537	22	18 296	23	241
+ Nr.12: Ausländische Steuern	91	7 647	.	.
§9 GewStG						
+ Nr.3: Negativer Teil des Gewerbeertrags ausländischer Betriebsstätten	151	387 787
= Hinzurechnungen zusammen	244 374	23 433 219	100 531	8 446 060	143 843	14 987 159
= Summe Gewinn und Hinzurechnungen	920 001	113 428 250	571 828	- 18 065 836	348 173	131 494 086
Kürzungen des Gewinns und der Hinzurechnungen nach §9 GewStG						
./. Nr.1 S.1: Einheitswert des Grundbesitzes, davon 1,2 v.H.	47 718	1 125 464	21 576	487 144	26 142	638 319
./. Nr.1 S.2 u. 3: Erweiterte Kürzung bei Grundstücksunternehmen	6 283	1 570 345	5 330	1 116 424	953	453 922
./. Nr.2: Anteile am Gewinn von Personengesellschaften	142 663	19 494 126	126 800	11 268 153	15 863	8 225 973
./. Nr.2a: Gewinn aus Anteilen an nicht steuerbefreiten inl. Kapitalgesellschaften	2 401	1 614 621	1 424	373 487	977	1 241 134
./. Nr.2b: Dem Gewerbeertrag einer KGaA hinzugerechneten Gewinnanteile	123	231 350	104	124 296	19	107 053
./. Nr.3: Positiver Teil des Gewerbeertrags ausländischer Betriebsstätten	244	1 307 367	100	785 786	144	521 581
./. Nr.5: Abziehbare Zuwendungen	188 664	815 340	68 743	167 951	119 921	647 389
./. Nr.7 u. 8: Gewinn aus Anteilen ausländischer Kapitalgesellschaften	309	1 012 473	154	766 674	155	245 799
= Kürzungen zusammen	351 000	27 171 086	210 114	15 089 915	140 886	12 081 170
= Summe Gewinn, Hinzurechnungen, Kürzungen	910 626	86 257 164	562 458	- 33 155 751	348 168	119 412 915
+ Gewerbeertrag aus dem Betrieb von Handelsschiffen im internationalen Verkehr	134	6 443	50	343	84	6 100
+ Gewerbeertrag bei öffentlich-rechtlichen Rundfunkanstalten
+ Nicht ausgleichsfähiger Gewerbeverlust §10a S.10 GewStG i.V.m. §8c KStG
+ Verlustanteil ausgeschiedener Gesellschafter
+ Nicht ausgleichsfähiger Gewerbeverlust bei Abspaltung §10a S.10 GewStG i.V.m. §8c KStG	7 485	540 485	7 422	528 618	63	11 867
+ Gewerbeertrag der Organgesellschaften	8 199	52 283 225	3 098	- 8 120 861	5 101	60 404 086
+ Gewerbeertrag der Organgesellschaften, hier Korrekturbeträge wg. §8b KStG	1 351	1 484 056	396	1 405 999	955	78 057
./. Verlustverbrauch nach §10a GewStG	214 779	23 605 650	151 854	5 346 474	62 925	18 259 176
+ Maßgebender Gewerbeertrag aus den Spartensummen
= Abgerundeter Gewerbeertrag	980 824	117 284 707	632 525	- 44 686 947	348 299	161 971 654
./. Freibetrag für den Gewerbeertrag	2 017	8 654	532	1 238	1 485	7 417
= Verbleibender Betrag nach Abzug des Freibetrags	755 535	117 276 056	407 236	- 44 688 185	348 299	161 964 241
= Steuermessbetrag¹	980 824	5 668 663	632 525	-	348 299	5 668 663
Nachrichtlich:						
Festgesetzter vortragsfähiger Verlust zum 31.12.	596 479	433 409 570	593 347	343 183 087	3 132	90 226 483

* Ohne Organgesellschaften.

** Kapitalgesellschaften, Erwerbs- und Wirtschaftsgenossenschaften, Versicherungsvereine auf Gegenseitigkeit.

1 Entspricht 3,5% des verbleibenden Betrages nach Abzug des Freibetrages bzw. 1,96% bei Hausgewerbetreibenden und ihnen gleichgestellten Personen.

3 Steuerpflichtige, Besteuerungsgrundlagen und Steuermessbetrag nach Gewerbeertragsgruppen und Rechtsformen 2011*

3.4 Übrige juristische Personen

Besteuerungsgrundlagen	Steuerpflichtige Gewerbebetriebe insgesamt		Steuerpflichtige Gewerbebetriebe mit			
			Steuermessbetrag = 0		positivem Steuermessbetrag	
	Anzahl	1 000 EUR	Anzahl	1 000 EUR	Anzahl	1 000 EUR
Gewinn aus Gewerbebetrieb	32 285	14 569 023	19 944	618 794	12 341	13 950 230
Verlust aus Gewerbebetrieb	15 270	- 8 028 778	15 209	- 7 573 568	61	- 455 209
+ Unterschiedsbetrag i.S.d. §5a Abs.4 EStG
+ Sondervergütungen nach §5a Abs.4a EStG
Hinzurechnungen nach §8 GewStG						
Nr.1: Finanzierungsanteile						
Nr.1a: Entgelte für Schulden	7 977	931 475	5 569	217 558	2 408	713 917
Nr.1b: Renten und dauernde Lasten	73	2 541	11	155	62	2 385
Nr.1c: Gewinnanteile der stillen Gesellschafter	38	268 311	8	96	30	268 215
Nr.1d: ein Fünftel der Miet- und Pachtzinsen für bewegliche Wirtschaftsgüter	4 786	57 468	2 792	9 797	1 994	47 671
Nr.1e: die Hälfte der Miet- und Pachtzinsen für unbewegliche Wirtschaftsgüter	7 695	449 682	4 904	85 112	2 791	364 570
Nr.1f: ein Viertel der Aufwendungen für Konzessionen/Lizenzen	1 208	125 725	356	13 613	852	112 112
Finanzierungsanteile zusammen	13 269	1 835 202	8 999	326 332	4 270	1 508 870
Freibetrag nach §8 Nr.1 GewStG	13 268	267 604	8 998	130 671	4 270	136 932
+ anzurechnende Finanzierungsanteile nach §8 Nr.1 GewStG, davon 25 v.H.	1 378	391 899	523	48 915	855	342 984
+ Nr.4: Gewinnanteile der persönlich haftenden Gesellschafter einer KGaA
+ Nr.5: Gewinnanteile (Dividenden) und die diesen gleichgestellten Bezüge und erhaltenen Leistungen	826	620 835	242	17 460	584	603 375
+ Nr.8: Anteil am Verlust von Personengesellschaften	455	140 595	194	62 081	261	78 514
+ Nr.9: Zuwendungen i.S.d. §9 Abs.1 Nr.2 KStG	3 209	279 933	1 826	5 304	1 383	274 629
+ Nr.10: Gewinnminderung bei Beteiligungsbesitz	6	867	.	.	6	867
+ Nr.12: Ausländische Steuern	4	8	.	.
§9 GewStG						
+ Nr.3: Negativer Teil des Gewerbeertrags ausländischer Betriebsstätten	6	118 825
= Hinzurechnungen zusammen	4 348	1 553 617	2 518	133 798	1 830	1 419 819
= Summe Gewinn und Hinzurechnungen	42 458	8 093 865	30 062	- 6 820 974	12 396	14 914 839
Kürzungen des Gewinns und der Hinzurechnungen nach §9 GewStG						
./. Nr.1 S.1: Einheitswert des Grundbesitzes, davon 1,2 v.H.	2 523	80 829	1 308	21 651	1 215	59 178
./. Nr.1 S.2 u. 3: Erweiterte Kürzung bei Grundstücksunternehmen	56	10 687	51	10 270	5	417
./. Nr.2: Anteile am Gewinn von Personengesellschaften	1 404	1 106 012	767	446 655	637	659 356
./. Nr.2a: Gewinn aus Anteilen an nicht steuerbefreiten inl. Kapitalgesellschaften	56	61 918	25	5 704	31	56 213
./. Nr.2b: Dem Gewerbeertrag einer KGaA hinzugerechneten Gewinnanteile
./. Nr.3: Positiver Teil des Gewerbeertrags ausländischer Betriebsstätten	3	143 415
./. Nr.5: Abziehbare Zuwendungen	3 411	285 949	1 961	6 288	1 450	279 661
./. Nr.7 u. 8: Gewinn aus Anteilen ausländischer Kapitalgesellschaften
= Kürzungen zusammen	5 975	1 775 372	3 774	532 905	2 201	1 242 467
= Summe Gewinn, Hinzurechnungen, Kürzungen	42 270	6 318 493	29 874	- 7 353 879	12 396	13 672 372
+ Gewerbeertrag aus dem Betrieb von Handelsschiffen im internationalen Verkehr
+ Gewerbeertrag bei öffentlich-rechtlichen Rundfunkanstalten
+ Nicht ausgleichsfähiger Gewerbeverlust §10a S.10 GewStG i.V.m. §8c KStG
+ Verlustanteil ausgeschiedener Gesellschafter
+ Nicht ausgleichsfähiger Gewerbeverlust bei Abspaltung §10a S.10 GewStG i.V.m. §8c KStG	13	2 007	13	2 007	.	.
+ Gewerbeertrag der Organgesellschaften	208	2 235 061	45	- 118 227	163	2 353 287
+ Gewerbeertrag der Organgesellschaften, hier Korrekturbeträge wg. §8b KStG	33	74 677	7	- 28 638	26	103 316
./. Verlustverbrauch nach §10a GewStG	9 862	1 493 372	8 435	129 574	1 427	1 363 798
+ Maßgebender Gewerbeertrag aus den Spartensummen
= Abgerundeter Gewerbeertrag	47 555	7 179 547	35 153	- 7 628 671	12 402	14 808 218
./. Freibetrag für den Gewerbeertrag	17 723	69 919	7 290	17 754	10 433	52 165
= Verbleibender Betrag nach Abzug des Freibetrags	27 811	7 109 628	15 409	- 7 646 425	12 402	14 756 053
= Steuermessbetrag¹	47 555	516 459	35 153	.	12 402	516 459
Nachrichtlich:						
Festgesetzter vortragsfähiger Verlust zum 31.12.	24 359	28 051 142	24 278	24 138 624	81	3 912 519

* Ohne Organgesellschaften.

1 Entspricht 3,5% des verbleibenden Betrages nach Abzug des Freibetrages bzw. 1,96% bei Hausgewerbetreibenden und ihnen gleichgestellten Personen.

4 Steuerpflichtige und Besteuerungsgrundlagen 2011* nach ausgewählten Wirtschaftsabschnitten (WZ 2008)

4.1 Verarbeitendes Gewerbe

Besteuerungsgrundlagen	Steuerpflichtige Gewerbebetriebe insgesamt		Steuerpflichtige Gewerbebetriebe mit			
			Steuermessbetrag = 0		positivem Steuermessbetrag	
	Anzahl	1 000 EUR	Anzahl	1 000 EUR	Anzahl	1 000 EUR
Gewinn aus Gewerbebetrieb	219 717	87 872 644	79 883	4 945 635	139 834	82 927 009
Verlust aus Gewerbebetrieb	59 054	- 16 084 123	58 559	- 12 498 605	495	- 3 585 518
+ Unterschiedsbetrag i.S.d. §5a Abs.4 EStG	7	23	3	1	4	22
+ Sondervergütungen nach §5a Abs.4a EStG	12	548	3	- 5	9	553
Hinzurechnungen nach §8 GewStG						
Nr.1: Finanzierungsanteile						
Nr.1a: Entgelte für Schulden	187 226	14 834 128	79 846	3 343 219	107 380	11 490 908
Nr.1b: Renten und dauernde Lasten	753	12 137	250	3 050	503	9 087
Nr.1c: Gewinnanteile der stillen Gesellschafter	2 756	173 129	846	29 890	1 910	143 239
Nr.1d: ein Fünftel der Miet- und Pachtzinsen für bewegliche Wirtschaftsgüter	122 993	1 898 917	45 236	467 483	77 757	1 431 434
Nr.1e: die Hälfte der Miet- und Pachtzinsen für unbewegliche Wirtschaftsgüter	150 159	6 605 878	60 039	1 721 106	90 120	4 884 772
Nr.1f: ein Viertel der Aufwendungen für Konzessionen/Lizenzen	11 325	963 583	3 685	313 069	7 640	650 514
Finanzierungsanteile zusammen	214 681	24 487 772	91 678	5 877 817	123 003	18 609 954
Freibetrag nach §8 Nr.1 GewStG	214 663	5 691 256	91 660	1 998 396	123 003	3 692 860
+ anzurechnende Finanzierungsanteile nach §8 Nr.1 GewStG, davon 25 v.H.	24 298	4 699 685	7 593	970 418	16 705	3 729 268
+ Nr.4: Gewinnanteile der persönlich haftenden Gesellschafter einer KGaA	25	1 080 354	10	47 754	15	1 032 600
+ Nr.5: Gewinnanteile (Dividenden) und die diesen gleichgestellten Bezüge und erhaltenen Leistungen	9 875	1 360 042	3 486	54 501	6 389	1 305 541
+ Nr.8: Anteil am Verlust von Personengesellschaften	1 473	812 534	610	270 290	863	542 245
+ Nr.9: Zuwendungen i.S.d. §9 Abs.1 Nr.2 KStG	36 158	337 053	11 711	36 895	24 447	300 158
+ Nr.10: Gewinnminderung bei Beteiligungsbesitz	25	823	12	361	13	462
+ Nr.12: Ausländische Steuern	36	24 060	16	7 133	20	16 926
§9 GewStG						
+ Nr.3: Negativer Teil des Gewerbeertrags ausländischer Betriebsstätten	47	21 692	16	16 260	31	5 432
= Hinzurechnungen zusammen	55 178	8 336 244	18 833	1 403 612	36 345	6 932 631
= Summe Gewinn und Hinzurechnungen	271 735	80 125 336	131 406	- 6 149 361	140 329	86 274 697
Kürzungen des Gewinns und der Hinzurechnungen nach §9 GewStG						
./ Nr.1 S.1: Einheitswert des Grundbesitzes, davon 1,2 v.H.	49 891	449 589	16 570	112 375	33 321	337 214
./ Nr.1 S.2 u. 3: Erweiterte Kürzung bei Grundstücksunternehmen	167	44 035
./ Nr.2: Anteile am Gewinn von Personengesellschaften	5 132	5 669 566	2 927	2 318 268	2 205	3 351 298
./ Nr.2a: Gewinn aus Anteilen an nicht steuerbefreiten inl. Kapitalgesellschaften	2 688	2 359 164	764	624 128	1 924	1 735 036
./ Nr.2b: Dem Gewerbeertrag einer KGaA hinzugerechneten Gewinnanteile	12	976 010
./ Nr.3: Positiver Teil des Gewerbeertrags ausländischer Betriebsstätten	99	149 408	35	113 322	64	36 087
./ Nr.5: Abziehbare Zuwendungen	61 409	465 786	17 357	50 914	44 052	414 872
./ Nr.7 u. 8: Gewinn aus Anteilen ausländischer Kapitalgesellschaften	337	282 284	80	48 762	257	233 522
= Kürzungen zusammen	94 970	10 395 842	31 892	4 273 388	63 078	6 122 454
= Summe Gewinn, Hinzurechnungen, Kürzungen	271 398	69 729 494	131 069	- 10 422 749	140 329	80 152 243
+ Gewerbeertrag aus dem Betrieb von Handelsschiffen im internationalen Verkehr	23	370	4	230	19	140
+ Gewerbeertrag bei öffentlich-rechtlichen Rundfunkanstalten	-	-	-	-	-	-
+ Nicht ausgleichsfähiger Gewerbeverlust §10a S.10 GewStG i.V.m. §8c KStG	10	1 443
+ Verlustanteil ausgeschiedener Gesellschafter	203	65 677	203	65 677	-	-
+ Nicht ausgleichsfähiger Gewerbeverlust bei Abspaltung §10a S.10 GewStG i.V.m. §8c KStG	657	113 831
+ Gewerbeertrag der Organgesellschaften	1 887	19 759 951	579	- 355 693	1 308	20 115 644
+ Gewerbeertrag der Organgesellschaften, hier Korrekturbeträge wg. §8b KStG	260	455 742	61	113 922	199	341 820
./ Verlustverbrauch nach §10a GewStG	45 848	10 041 801	34 749	1 505 281	11 099	8 536 519
+ Maßgebender Gewerbeertrag aus den Spartensummen	-	-	-	-	-	-
= Abgerundeter Gewerbeertrag	278 771	80 075 907	138 442	- 11 990 954	140 329	92 066 861
./ Freibetrag für den Gewerbeertrag	130 615	2 713 063	40 783	516 009	89 832	2 197 055
= Verbleibender Betrag nach Abzug des Freibetrags	200 382	77 362 844	60 053	- 12 506 962	140 329	89 869 806
= Steuermessbetrag¹	278 771	3 145 321	138 442	-	140 329	3 145 321
Nachrichtlich:						
Festgesetzter vortragsfähiger Verlust zum 31.12.	95 147	111 789 705	94 119	85 980 417	1 028	25 809 287

* Ohne Organgesellschaften.

1 Entspricht 3,5% des verbleibenden Betrages nach Abzug des Freibetrages bzw. 1,96% bei Hausgewerbetreibenden und ihnen gleichgestellten Personen.

4 Steuerpflichtige und Besteuerungsgrundlagen 2011* nach ausgewählten Wirtschaftsabschnitten (WZ 2008)

4.2 Handel; Instandhaltung und Reparatur von Kfz.

Besteuerungsgrundlagen	Steuerpflichtige Gewerbebetriebe insgesamt		Steuerpflichtige Gewerbebetriebe mit			
			Steuermessbetrag = 0		positivem Steuermessbetrag	
	Anzahl	1 000 EUR	Anzahl	1 000 EUR	Anzahl	1 000 EUR
Gewinn aus Gewerbebetrieb.....	558 243	57 850 045	257 303	5 035 723	300 940	52 814 323
Verlust aus Gewerbebetrieb.....	175 585	- 7 887 960	175 103	- 7 391 070	482	- 496 890
+ Unterschiedsbetrag i.S.d. §5a Abs.4 EStG	9	7 218	5	2 094	4	5 124
+ Sondervergütungen nach §5a Abs.4a EStG.....	19	35	14	7	5	29
Hinzurechnungen nach §8 GewStG						
Nr.1: Finanzierungsanteile						
Nr.1a: Entgelte für Schulden	414 935	6 979 274	201 175	2 219 503	213 760	4 759 771
Nr.1b: Renten und dauernde Lasten	1 104	14 983	383	3 715	721	11 268
Nr.1c: Gewinnanteile der stillen Gesellschafter	2 547	85 552	742	13 159	1 805	72 393
Nr.1d: ein Fünftel der Miet- und Pachtzinsen für bewegliche Wirtschaftsgüter	245 839	1 151 829	98 807	280 200	147 032	871 629
Nr.1e: die Hälfte der Miet- und Pachtzinsen für unbewegliche Wirtschaftsgüter	366 170	11 934 642	173 920	2 559 372	192 250	9 375 270
Nr.1f: ein Viertel der Aufwendungen für Konzessionen/Lizenzen	18 391	235 142	6 436	37 149	11 955	197 993
Finanzierungsanteile zusammen	503 537	20 401 422	250 868	5 113 098	252 669	15 288 323
Freibetrag nach §8 Nr.1 GewStG	503 510	8 662 769	250 841	3 065 414	252 669	5 597 355
+ anzurechnende Finanzierungsanteile nach §8 Nr.1 GewStG, davon 25 v.H.	24 313	2 934 826	6 280	512 090	18 033	2 422 735
+ Nr.4: Gewinnanteile der persönlich haftenden Gesellschafter einer KGaA	13	4 565	4	14	9	4 552
+ Nr.5: Gewinnanteile (Dividenden) und die diesen gleichgestellten Bezüge und erhaltenen Leistungen	15 554	96 119	4 532	20 969	11 022	75 149
+ Nr.8: Anteil am Verlust von Personengesellschaften	1 781	349 185	754	175 940	1 027	173 244
+ Nr.9: Zuwendungen i.S.d. §9 Abs.1 Nr.2 KStG	43 360	89 022	14 859	12 818	28 501	76 204
+ Nr.10: Gewinnminderung bei Beteiligungsbesitz	33	2 113	15	1 169	18	944
+ Nr.12: Ausländische Steuern	48	249	28	180	20	69
§9 GewStG						
+ Nr.3: Negativer Teil des Gewerbeertrags ausländischer Betriebsstätten	33	4 844	20	3 615	13	1 229
= Hinzurechnungen zusammen	69 650	3 480 922	22 922	726 796	46 728	2 754 126
= Summe Gewinn und Hinzurechnungen	711 142	53 450 261	409 720	- 1 626 450	301 422	55 076 711
Kürzungen des Gewinns und der Hinzurechnungen nach §9 GewStG						
./ . Nr.1 S.1: Einheitswert des Grundbesitzes, davon 1,2 v.H.	56 323	235 207	18 350	55 653	37 973	179 553
./ . Nr.1 S.2 u. 3: Erweiterte Kürzung bei Grundstücksunternehmen	383	88 144	353	66 799	30	21 345
./ . Nr.2: Anteile am Gewinn von Personengesellschaften	11 341	3 366 053	5 776	1 686 824	5 565	1 679 229
./ . Nr.2a: Gewinn aus Anteilen an nicht steuerbefreiten inl. Kapitalgesellschaften	2 989	444 425	866	116 511	2 123	327 913
./ . Nr.2b: Dem Gewerbeertrag einer KGaA hinzugerechneten Gewinnanteile	6	296
./ . Nr.3: Positiver Teil des Gewerbeertrags ausländischer Betriebsstätten	65	18 202
./ . Nr.5: Abziehbare Zuwendungen	95 392	178 095	27 226	21 986	68 166	156 109
./ . Nr.7 u. 8: Gewinn aus Anteilen ausländischer Kapitalgesellschaften	154	112 277	49	17 667	105	94 610
= Kürzungen zusammen	140 222	4 442 698	46 663	1 971 687	93 559	2 471 010
= Summe Gewinn, Hinzurechnungen, Kürzungen	710 514	49 007 563	409 092	- 3 598 137	301 422	52 605 700
+ Gewerbeertrag aus dem Betrieb von Handelsschiffen im internationalen Verkehr	31	4	10	1	21	3
+ Gewerbeertrag bei öffentlich-rechtlichen Rundfunkanstalten	-	-	-	-	-	-
+ Nicht ausgleichsfähiger Gewerbeverlust §10a S.10 GewStG i.V.m. §8c KStG	15	1 564	15	1 564	-	-
+ Verlustanteil ausgeschiedener Gesellschafter	473	12 666
+ Nicht ausgleichsfähiger Gewerbeverlust bei Abspaltung §10a S.10 GewStG i.V.m. §8c KStG	1 126	61 459	1 116	59 597	10	1 862
+ Gewerbeertrag der Organgesellschaften	1 331	2 581 230	464	76 731	867	2 504 500
+ Gewerbeertrag der Organgesellschaften, hier Korrekturbeträge wg. §8b KStG	121	41 367
./ . Verlustverbrauch nach §10a GewStG	111 679	3 408 562	95 048	1 748 467	16 631	1 660 095
+ Maßgebender Gewerbeertrag aus den Spartensummen	-	-	-	-	-	-
= Abgerundeter Gewerbeertrag	733 828	48 275 355	432 406	- 5 174 661	301 422	53 450 016
./ . Freibetrag für den Gewerbeertrag	382 890	7 393 734	155 038	1 820 991	227 852	5 572 743
= Verbleibender Betrag nach Abzug des Freibetrags	478 934	40 881 622	177 513	- 6 995 652	301 421	47 877 274
= Steuermessbetrag¹	733 828	1 675 617	432 406	-	301 422	1 675 617
Nachrichtlich:						
Festgesetzter vortragsfähiger Verlust zum 31.12.	265 096	46 184 720	264 337	43 008 758	759	3 175 962

* Ohne Organgesellschaften.

1 Entspricht 3,5% des verbleibenden Betrages nach Abzug des Freibetrages bzw. 1,96% bei Hausgewerbetreibenden und ihnen gleichgestellten Personen.

Gewerbesteuerstatistik



2011

Erscheinungsfolge: jährlich
Erschienen am 30. März 2016

Ihr Kontakt zu uns:
www.destatis.de/kontakt
Telefon: +49 (0) 611 / 75 24 05

Kurzfassung

1 Allgemeine Angaben zur Statistik	Seite 3
<ul style="list-style-type: none">• <i>Grundgesamtheit</i>: Erfasst werden alle stehenden Gewerbebetriebe und Reisegewerbebetriebe, soweit sie im Inland betrieben werden und soweit für sie im Berichtsjahr ein Gewerbesteuermessbetrag festgesetzt wurde.• <i>Statistische Einheiten</i>: Gewerbesteuerpflichtige Betriebe mit einem festgesetzten Gewerbesteuermessbetrag.• <i>Räumliche Abdeckung</i>: Bundesgebiet, Bundesländer.• <i>Berichtszeitraum</i>: 1. Januar bis 31. Dezember des Berichtsjahres.• <i>Periodizität</i>: 3-jährlich (erstmal 1995), ab 2011 jährlich.• <i>Rechtsgrundlagen</i>: Gesetz über Steuerstatistiken (StStatG) vom 11. Oktober 1995 (BGBl. I S. 1250, 1409), in seiner jeweils geltenden Fassung.• <i>Geheimhaltung</i>: Alle Einzelangaben bzw. Tabellenfelder, die Rückschlüsse auf Angaben Einzelner zulassen, werden grundsätzlich geheim gehalten.	
2 Inhalte und Nutzerbedarf	Seite 4
<ul style="list-style-type: none">• <i>Inhalte der Statistik</i>: Vom Gewinn/Verlust bis zum Steuermessbetrag nach Sitz, Rechtsform, Art der Ertragsteuerverpflicht, Wirtschaftszweig des Gewerbebetriebes.• <i>Nutzerbedarf</i>: Analyse von Struktur und Wirkung der Gewerbesteuer, Quantifizierung des zukünftigen Aufkommens bei geplanten Steuerrechtsänderungen sowie Grundlage bei umfangreichen Steuersimulationsmodellen. Die Hauptnutzer der Statistik sind das Bundesministerium der Finanzen, Landesfinanzministerien, weitere Nutzer aus Politik und Wissenschaft.	
3 Methodik	Seite 4
<ul style="list-style-type: none">• <i>Konzept der Datengewinnung</i>: Sekundärerhebung im Rahmen der Steuerfestsetzung bei den Finanzämtern.• <i>Vorbereitung und Durchführung der Datengewinnung</i>: Über die Rechenzentren der Landesfinanzbehörden an die statistischen Ämter der Länder, von dort an das Statistische Bundesamt.	
4 Genauigkeit und Zuverlässigkeit	Seite 5
<ul style="list-style-type: none">• <i>Qualitative Gesamtbewertung der Genauigkeit</i>: Es handelt sich um eine Vollerhebung der Steuerveranlagungen, die aufgrund ihrer unmittelbaren Auswirkung auf den Steuerpflichtigen eine sehr hohe Qualität hat.	
5 Aktualität und Pünktlichkeit	Seite 5
<ul style="list-style-type: none">• <i>Aktualität</i>: Gering aufgrund der langen Veranlagungsdauer.• <i>Pünktlichkeit</i>: Vorliegen der Ergebnisse 4 Jahre nach Ende des Veranlagungszeitraums.	
6 Vergleichbarkeit	Seite 5
<ul style="list-style-type: none">• <i>Räumliche Vergleichbarkeit</i>: Einschränkungen ergeben sich für Mehrbetriebsunternehmen/ Organschaften deren Filialen/Zweigbetriebe/Tochterunternehmen bei Organschaften zentral bei dem für den Sitz der Geschäftsleitung zuständigen Finanzamt erfasst werden.• <i>Zeitliche Vergleichbarkeit</i>: Einschränkung aufgrund von Veränderungen der wirtschaftlichen Zuordnung einzelner Unternehmen bzw. von Unternehmenszusammenschlüssen/-aufspaltungen sowie durch häufige Steuerrechtsänderungen.	
7 Kohärenz	Seite 6
<ul style="list-style-type: none">• <i>Statistikübergreifende Kohärenz</i>: Beim Realsteuervergleich der amtlichen Statistik wird ein fiktiver Steuermessbetrag bzw. Grundbetrag ermittelt, in dem beträchtliche periodenfremde Zahlungen enthalten sind.	
8 Verbreitung und Kommunikation	Seite 6
<ul style="list-style-type: none">• <i>Verbreitungswege</i>: Fachveröffentlichungen können unter www.destatis.de > Zahlen & Fakten > Gesellschaft & Staat > Öffentliche Finanzen & Steuern > Steuern > Gewerbesteuer kostenfrei als PDF- oder Excel-Datei abgerufen werden: www.destatis.de > Gewerbesteuerstatistik. Darüber hinaus können Informationen über den Auskunftsdienst (Kontaktformular) angefordert werden: www.destatis.de/kontakt.	
9 Sonstige fachstatistische Hinweise	Seite 6
<ul style="list-style-type: none">• <i>Organgesellschaften</i>: Ab 2010 werden die Ergebnisse der Organgesellschaften in der Gewerbesteuerstatistik erfasst und mit ihren Berechnungsgrundlagen in separaten Tabellen ausgewiesen.	

1 Allgemeine Angaben zur Statistik

1.1 Grundgesamtheit

Erfasst werden alle stehenden Gewerbebetriebe – darunter sind gewerbliche Unternehmen im Sinne des Einkommensteuergesetzes (§ 15 EStG) zu verstehen – (§ 2 Abs.1 S. 1 und 2 GewStG) und Reisegewerbebetriebe (§ 35a GewStG), soweit sie im Inland betrieben werden und soweit für sie im Berichtsjahr ein Gewerbesteuerermessbetrag festgesetzt wurde.

1.2 Statistische Einheiten (Erhebungs- und Darstellungseinheiten)

Erhebungseinheit ist der gewerbesteuerpflichtige Betrieb, dessen Veranlagung für das Berichtsjahr zur Festsetzung eines Gewerbesteuerermessbetrags geführt hat, auch wenn dieser mit „Null“ ausgewiesen wurde.

1.3 Räumliche Abdeckung

Bundesgebiet, Ergebnisse für die Bundesländer bis zum Teil auf Gemeindeebene können von den statistischen Ämtern der Länder bezogen werden.

1.4 Berichtszeitraum/-zeitpunkt

1. Januar bis 31. Dezember des Berichtsjahres.

1.5 Periodizität

3-jährliche Bundesstatistik (erstmalig 1995), ab 2011 jährlich.

1.6 Rechtsgrundlagen und andere Vereinbarungen

Gesetz über Steuerstatistiken (StStatG) vom 11. Oktober 1995 (BGBl. I S. 1250, 1409), in seiner jeweils geltenden Fassung, in Verbindung mit dem Gesetz über die Statistik für Bundeszwecke (BStatG) vom 22. Januar 1987 (BGBl. I S. 462, 565), in seiner jeweils geltenden Fassung.

Gewerbesteuerengesetz (GewStG) in der Fassung der Bekanntmachung vom 15. Oktober 2002 (BGBl. I S. 4167), in seiner jeweils geltenden Fassung.

Einkommensteuergesetz (EStG) in der Fassung der Bekanntmachung vom 8. Oktober 2009 (BGBl. I S. 3366, ber. S. 3862), in seiner jeweils geltenden Fassung.

Körperschaftsteuergesetz (KStG) in der Fassung der Bekanntmachung vom 15. Oktober 2002 (BGBl. I S. 4144), in seiner jeweils geltenden Fassung.

1.7 Geheimhaltung

1.7.1 Geheimhaltungsvorschriften

Die Einzeldaten der Gewerbesteuerstatistik unterliegen dem Steuer- (§ 30 AO) und Statistikgeheimnis (§ 16 BStatG). Die erhobenen Einzelangaben werden nach § 16 BStatG grundsätzlich geheim gehalten. Nur in ausdrücklich gesetzlich geregelten Ausnahmefällen dürfen Einzelangaben übermittelt werden.

Nach § 16 Abs. 6 BStatG ist es möglich, den Hochschulen oder sonstigen Einrichtungen mit der Aufgabe unabhängiger wissenschaftlicher Forschung für die Durchführung wissenschaftlicher Vorhaben Einzelangaben dann zur Verfügung zu stellen, wenn diese so anonymisiert sind, dass sie nur mit einem unverhältnismäßig großen Aufwand an Zeit, Kosten und Arbeitskraft dem Befragten oder Betroffenen zugeordnet werden können. Die Pflicht zur Geheimhaltung besteht auch für Personen, die Empfänger von Einzelangaben sind.

Für die Verwendung gegenüber den gesetzgebenden Körperschaften und für Zwecke der Planung, jedoch nicht für die Regelung von Einzelfällen, dürfen Tabellen mit statistischen Ergebnissen, auch soweit Tabellenfelder nur einen einzigen Fall ausweisen, vom Statistischen Bundesamt und den statistischen Ämtern der Länder an das Bundesministerium der Finanzen und an die obersten Finanzbehörden der Länder übermittelt werden (§ 7 Abs. 2 StStatG).

Für Zusatzaufbereitungen zur Abschätzung finanzieller und organisatorischer Auswirkungen der Änderungen von Regelungen im Rahmen der Fortentwicklung des Steuer- und Transfersystems übermitteln auf Anforderung a) das Statistische Bundesamt dem Bundesministerium der Finanzen und den obersten Finanzbehörden der Länder, b) die statistischen Ämter der Länder den obersten Finanzbehörden des jeweiligen Landes die Einzelangaben ohne Hilfsmerkmale (§ 7 Abs. 6 StStatG).

1.7.2 Geheimhaltungsverfahren

In den Tabellen werden solche Ergebnisse geheim gehalten, bei denen das Steuer- oder Statistikgeheimnis verletzt wäre (primäre Geheimhaltung). Um sicherzustellen, dass durch Differenzrechnung die unterdrückten Ergebnisse nicht errechnet werden können, werden weitere Tabellenfelder gesperrt (sekundäre Geheimhaltung). Dabei wird darauf geachtet, dass der Informationsverlust durch die sekundär gesperrten Tabellenfelder möglichst gering ist.

1.8 Qualitätsmanagement

1.8.1 Qualitätssicherung

Im Prozess der Statistikerstellung werden vielfältige Maßnahmen durchgeführt, die zur Sicherung der Datenqualität beitragen. Diese werden insbesondere in Kapitel 3 (Methodik) erläutert. Zu den Maßnahmen der Qualitätssicherung zählen insbesondere die regelmäßige fachliche und organisatorische Abstimmung mit den Fachreferenten der statistischen Ämter der Länder sowie die Beteiligung an den entsprechenden Gremien der Finanzverwaltung. Die

Maßnahmen zur Qualitätssicherung, die an einzelnen Punkten der Statistikerstellung ansetzen, werden bei Bedarf angepasst und ergänzt.

1.8.2 Qualitätsbewertung

Insgesamt weist die Gewerbesteuerstatistik als Vollerhebung von Daten der Steuerfestsetzung eine hohe Qualität auf. Aufgrund der unmittelbaren finanziellen Auswirkungen auf den Steuerpflichtigen ist von einer hohen Genauigkeit der Daten auszugehen. Einschränkungen ergeben sich aufgrund der geringen Aktualität der Ergebnisse bedingt durch die lange Veranlagungsdauer von 3 ½ Jahren.

2 Inhalte und Nutzerbedarf

2.1 Inhalte der Statistik

2.1.1 Inhaltliche Schwerpunkte der Statistik

Für die Gewerbesteuerstatistik werden bis 2010 alle drei Jahre, ab 2011 jährlich, von den Steuerpflichtigen folgende Erhebungsmerkmale erfasst:

- a) Gewinn/Verlust des Gewerbebetriebes, Hinzurechnungsbeträge, Kürzungsbeträge, Gewerbeertrag, Freibeträge, Steuermessbetrag nach dem Gewerbeertrag mit den im Besteuerungsverfahren festgestellten Angaben, nachrichtlich: vortragsfähiger Verlust zum 31.12. des Jahres;
- b) Sitz (Gemeinde), Rechtsform, Art der Ertragsteuerpflicht, Wirtschaftszweig;
- c) in Fällen der Zerlegung die beteiligten Gemeinden mit den Zerlegungsanteilen.

2.1.2 Klassifikationssysteme

Für jeden Steuerpflichtigen wird im Besteuerungsverfahren der Wirtschaftszweig gemäß der Klassifikation der Wirtschaftszweige Ausgabe 2008 erfasst (siehe [WZ 2008](#)).

2.1.3 Statistische Konzepte und Definitionen

Die Definitionen der nachgewiesenen Merkmale entsprechen der steuerlichen Abgrenzung der im Rahmen der Gewerbesteuer erfassten Angaben.

2.2 Nutzerbedarf

Die Gewerbesteuerstatistik dient zur Analyse von Struktur und Wirkung der Gewerbesteuer und ihrer wirtschaftlichen Bedeutung. Darüber hinaus wird sie zur Quantifizierung des zukünftigen Aufkommens und bei geplanten Steuerrechtsänderungen sowie als eine der Grundlagen bei umfangreichen Steuersimulationsmodellen verwendet. Das Bundesministerium der Finanzen, die Länderfinanzministerien sowie weitere Nutzer aus Politik und Wissenschaft sind entsprechend der genannten Zwecke der Statistik Hauptnutzer der Statistik.

2.3 Nutzerkonsultation

Die Gewerbesteuerstatistik basiert auf Daten der Finanzverwaltung, dabei werden alle im Besteuerungsverfahren festgestellten Angaben erhoben. Im Rahmen des vom Statistischen Beirat eingesetzten Fachausschusses "Finanz- und Steuerstatistik" haben die Nutzer die Möglichkeit, Fragen und Anregungen einzubringen. Darüber hinaus stehen die Mitarbeiter der Gewerbesteuerstatistik in direktem Kontakt mit den Hauptnutzern aus Politik und Wissenschaft.

3 Methodik

3.1 Konzept der Datengewinnung

Die Daten für die Gewerbesteuerstatistik werden als Sekundärerhebung im Rahmen der Steuerfestsetzung bei den Finanzämtern erhoben, d. h. die zu erfassenden Erhebungsmerkmale werden i. d.R. aus Veranlagungsbescheiden von der Finanzverwaltung entnommen und dadurch kosten- und zeitsparend für die statistische Aufbereitung zur Verfügung gestellt. Für die bis zur Schlussmeldung noch nicht erfassten Steuerpflichtigen sind Datenblätter entweder aufgrund von vorläufiger Veranlagung oder von Schätzungen ggf. durch Übernahme der Daten der vorjährigen Festsetzung/Zerlegung bereitzustellen. Damit ist die vollständige Erfassung aller Gewerbesteuerpflichtigen in der Statistik gewährleistet.

3.2 Vorbereitung und Durchführung der Datengewinnung

Die Gewerbesteuerdaten werden von den zuständigen Finanzämtern über die Rechenzentren der Landesfinanzbehörden auf elektronischem Wege an die statistischen Ämter der Länder übermittelt. Nach Abschluss der Einzelprüfungen findet ein Datenaustausch für gebietsfremde Festsetzungen/ Zerlegungsanteile statt; damit ist eine umfassende landeseigene Darstellung nach dem Sitz der Betriebe/Betriebsstätten möglich. Die dezentral erhobenen Ergebnisse werden zum Bundesergebnis zusammengeführt.

Der Datensatz wird mit der Finanzverwaltung vereinbart und basiert auf den Vordrucken zur Festsetzung der Gewerbesteuer. Diese Formulare können u. a. über das Formular-Management-System der Bundesfinanzverwaltung eingesehen werden: [Formulare Bundesfinanzverwaltung](#)

3.3 Datenaufbereitung (einschließlich Hochrechnung)

Die Daten werden in den statistischen Ämtern der Länder aufwändigen Plausibilitätsprüfungen und einer Doppelfallprüfung unterzogen. Dabei werden Massenfehler maschinell bereinigt und doppelte Datensätze gelöscht. Zur Klärung von unplausiblen Einzelfällen wird bei der Finanzverwaltung rückgefragt.

3.4 Preis- und Saisonbereinigung; andere Analyseverfahren

Trifft nicht zu.

3.5 Beantwortungsaufwand

Die Festsetzung des Gewerbesteuermessbetrags wird von den zuständigen Finanzämtern durchgeführt, diese sind damit für die Gewerbesteuerstatistik auskunftspflichtig. Zuständig ist das Finanzamt, in dessen Bezirk sich die Geschäftsleitung, bei reinen Reisegewerbebetrieben der Mittelpunkt der gewerblichen Tätigkeit, bei gewerblichen Betrieben ohne Geschäftsleitung im Inland eine Betriebsstätte – bei mehreren Betriebsstätten die wirtschaftlich bedeutendste – befindet.

Für die Gewerbesteuerstatistik werden keine zusätzlichen Angaben erfragt, vielmehr werden die Daten der Finanzverwaltung aus der Steuerfestsetzung für die Statistik übernommen.

4 Genauigkeit und Zuverlässigkeit

4.1 Qualitative Gesamtbewertung der Genauigkeit

Es handelt sich um eine Vollerhebung der Steuerveranlagungen, die aufgrund ihrer unmittelbaren Auswirkungen auf den Steuerpflichtigen eine sehr hohe Qualität haben. Soweit Angaben nicht direkt für das Besteuerungsverfahren relevant sind (z. B. Angaben zum Wirtschaftszweig), kann es qualitative Einschränkungen geben.

4.2 Stichprobenbedingte Fehler

Trifft nicht zu.

4.3 Nicht-stichprobenbedingte Fehler

Trifft nicht zu.

4.4 Revisionen

4.4.1 Revisionsgrundsätze

Trifft nicht zu.

4.4.2 Revisionsverfahren

Trifft nicht zu.

4.4.3 Revisionsanalysen

Trifft nicht zu.

5 Aktualität und Pünktlichkeit

5.1 Aktualität

Unter Aktualität einer Statistik versteht man die Zeitspanne zwischen dem Berichtszeitraum und der Veröffentlichung der Daten. Aufgrund der langen Veranlagungsdauer (3 ½ Jahre nach Ende des Veranlagungszeitraums), der schwierigen Aufbereitung und der großen Datenmenge ist die Aktualität der Gewerbesteuerstatistik gering.

5.2 Pünktlichkeit

Planmäßig sollen Ergebnisse 4 Jahre nach Ende des Veranlagungszeitraums vorliegen.

6 Vergleichbarkeit

6.1 Räumliche Vergleichbarkeit

Die Gewerbesteuerstatistik wird für alle Bundesländer und Deutschland nach dem gleichen Verfahren durchgeführt. Die Ergebnisse der einzelnen Bundesländer sind daher räumlich vergleichbar. Einschränkungen können sich hier für Mehrbetriebsunternehmen/Organschaften ergeben. Diese haben zwar einen relativ geringen Anteil an der Anzahl aller Unternehmen, jedoch einen hohen Anteil am Gesamtertrag. Gewerbeerträge der Filialen, Zweigbetriebe oder Tochterunternehmen bei Organschaften werden nicht am jeweiligen Firmensitz, sondern von dem für den Sitz der Geschäftsleitung zuständigen Finanzamt zentral erfasst und im Rahmen der statistischen Aufbereitung über die Zerlegung den örtlichen Einheiten zugeteilt.

6.2 Zeitliche Vergleichbarkeit

Bei Vergleichen über Berichtsjahre können sich Änderungen des Steuerrechts niederschlagen. Eine Einschränkung der zeitlichen Vergleichbarkeit kann sich auch aufgrund von Veränderungen der wirtschaftlichen Zuordnung einzelner Unternehmen bzw. von Unternehmenszusammenschlüssen/-aufspaltungen ergeben, die keinen realwirtschaftlichen Hintergrund haben. Revisionen der Klassifikation der Wirtschaftszweige wurden zuletzt in den Jahren 1995 (Einführung der WZ 93) und 2001 (Einführung der WZ 2003) und 2010 (Einführung der WZ 2008) für die Gewerbesteuerstatistik übernommen. Nicht alle Positionen sind uneingeschränkt über einen Klassifikationswechsel hinweg vergleichbar. Ein Vergleich von Ergebnissen verschiedener Berichtsjahre auf der Gemeindeebene ist nur eingeschränkt möglich, da sich die Gebietsstände durch Auflösungen, Umgliederungen und Neubildungen von Gemeinden verändert haben.

7 Kohärenz

7.1 Statistikübergreifende Kohärenz

Die Gewerbesteuerstatistik erhebt nicht das Gewerbesteueraufkommen an sich, sondern die Besteuerungsgrundlagen bis zur Festsetzung des Steuermessbetrags. Auf diesen Steuermessbetrag wendet die jeweilige Belegenheitsgemeinde zur Berechnung der tatsächlich geschuldeten Gewerbesteuer ihren örtlichen Hebesatz an. Im Jahr 2004 wurde ein Mindesthebesatz von 200% eingeführt (§ 1, § 16 Abs. 4 Satz 2 GewStG).

Der Steuermessbetrag wird ermittelt, in dem der Gewinn aus dem Gewerbebetrieb gemäß dem Einkommen- oder Körperschaftsteuergesetz um eine Reihe von Hinzurechnungen und Kürzungen modifiziert wird. Der so gebildete Gewerbeertrag ist auf volle 100 Euro abzurunden und um die noch nicht ausgeglichenen Gewerbeverluste der vorangegangenen Erhebungszeiträume zu kürzen. Vom Gewerbeertrag wird ggf. ein Freibetrag abgezogen (bei natürlichen Personen/ Personengesellschaften in Höhe von 24.500 Euro), höchstens jedoch in Höhe des abgerundeten Gewerbeertrags. Nach Anwendung einer bundeseinheitlichen Steuermesszahl von 3,5 Prozent (bei Hausgewerbetreibenden und ihnen gleichgestellten Personen 1,96 Prozent) auf den (Netto-) Gewerbeertrag ergibt sich der Steuermessbetrag.

Beim Realsteuervergleich wird durch Neutralisierung der Hebesätze vom kassenmäßigen Gewerbesteueraufkommen auf den Steuermessbetrag oder ersatzweise den Grundbetrag zurückgegangen, d.h. es wird ein fiktiver Steuermessbetrag bzw. Grundbetrag auf der Grundlage von Gewerbesteuererträgen ermittelt, in denen beträchtliche periodenfremde Zahlungen enthalten sind (Vorauszahlungsanpassungen, Abschluss- und Nachzahlungen für zurückliegende Jahre). In der Gewerbesteuerstatistik werden hingegen die tatsächlichen Steuermessbeträge des jeweiligen Berichtsjahres ausgewiesen. Aufgrund dieser Unterschiede ist ein Vergleich der Ergebnisse nur sehr eingeschränkt möglich.

7.2 Statistikinterne Kohärenz

Die Ergebnisse der Gewerbesteuerstatistik sind in sich kohärent.

7.3 Input für andere Statistiken

Trifft nicht zu.

8 Verbreitung und Kommunikation

8.1 Verbreitungswege

Die Ergebnisse der Gewerbesteuerstatistik werden in elektronischer Form angeboten:

- Fachveröffentlichungen können unter www.destatis.de > Zahlen & Fakten > Gesellschaft & Staat > Öffentliche Finanzen & Steuern > Steuern > Gewerbesteuer kostenfrei als PDF- oder Excel-Datei bezogen werden: [Gewerbesteuerstatistik](#).
- Über das Datenbanksystem GENESIS-Online (www.destatis.de > Genesis-Online > 73 > 735 > 73511 > Tabelle-0001) können Ergebnisse in unterschiedlichen Dateiformaten (.xls, .html und .csv) direkt geladen werden: www.genesis.destatis.de/genesis/online.
- Mikrodaten sind über das Forschungsdatenzentrum (FDZ) zugänglich.
- Im [Statistischen Jahrbuch](#) werden ausgewählte Ergebnisse der Fachveröffentlichungen abgebildet.
- Eigene Veröffentlichungen der statistischen Ämter der Länder sind gegebenenfalls über die Webseite des jeweiligen Landesamtes zugänglich. Die entsprechenden Internet-Links sind verfügbar unter www.statistik-portal.de.

Darüber hinaus können Informationen über den Auskunftsdienst (Kontaktformular) angefordert werden: www.destatis.de/kontakt.

8.2 Methodenpapiere/Dokumentation der Methodik

Natalie Zifonun: Gewerbesteuerstatistik 2001. In: [Wirtschaft und Statistik 3/2006](#), S.303-309.

Natalie Zifonun-Kopp: Weiterentwicklung der Gewerbesteuerstatistik. In: [Wirtschaft und Statistik 8/2012](#), S.664-670.

8.3 Richtlinien der Verbreitung

Trifft nicht zu.

9 Sonstige fachstatistische Hinweise

Ab 2010 werden die Ergebnisse der Organgesellschaften in der Gewerbesteuerstatistik erfasst und mit ihren Berechnungsgrundlagen in separaten Tabellen ausgewiesen.

4 Steuerpflichtige und Besteuerungsgrundlagen 2011* nach ausgewählten Wirtschaftsabschnitten (WZ 2008)

4.3 Erbringung von Finanz- und Versicherungsdienstleistungen

Besteuerungsgrundlagen	Steuerpflichtige Gewerbebetriebe insgesamt		Steuerpflichtige Gewerbebetriebe mit			
			Steuermessbetrag = 0		positivem Steuermessbetrag	
	Anzahl	1 000 EUR	Anzahl	1 000 EUR	Anzahl	1 000 EUR
Gewinn aus Gewerbebetrieb	150 710	52 154 049	63 521	8 693 217	87 189	43 460 833
Verlust aus Gewerbebetrieb	35 822	- 22 735 517	34 729	- 15 358 913	1 093	- 7 376 604
+ Unterschiedsbetrag i.S.d. §5a Abs.4 EStG	153	71 232	33	- 3 302	120	74 533
+ Sondervergütungen nach §5a Abs.4a EStG	610	31 979	137	303	473	31 676
Hinzurechnungen nach §8 GewStG						
Nr.1: Finanzierungsanteile						
Nr.1a: Entgelte für Schulden	73 849	11 659 798	28 122	2 766 748	45 727	8 893 050
Nr.1b: Renten und dauernde Lasten	225	8 829	49	3 324	176	5 505
Nr.1c: Gewinnanteile der stillen Gesellschafter	414	1 515 805	191	1 069 788	223	446 017
Nr.1d: ein Fünftel der Miet- und Pachtzinsen für bewegliche Wirtschaftsgüter	43 374	307 367	10 660	108 984	32 714	198 383
Nr.1e: die Hälfte der Miet- und Pachtzinsen für unbewegliche Wirtschaftsgüter	55 782	1 670 777	15 931	493 542	39 851	1 177 235
Nr.1f: ein Viertel der Aufwendungen für Konzessionen/Lizenzen	4 491	279 702	1 183	56 462	3 308	223 240
Finanzierungsanteile zusammen	95 942	15 442 278	35 231	4 498 849	60 711	10 943 429
Freibetrag nach §8 Nr.1 GewStG	95 923	1 134 214	35 216	491 693	60 707	642 521
+ anzurechnende Finanzierungsanteile nach §8 Nr.1 GewStG, davon 25 v.H.	5 062	3 582 503	2 406	1 001 863	2 656	2 580 640
+ Nr.4: Gewinnanteile der persönlich haftenden Gesellschafter einer KGaA	53	- 24 026	33	- 74 600	20	50 574
+ Nr.5: Gewinnanteile (Dividenden) und die diesen gleichgestellten Bezüge und erhaltenen Leistungen	5 333	2 281 373	1 899	387 750	3 434	1 893 623
+ Nr.8: Anteil am Verlust von Personengesellschaften	2 983	2 029 569	2 014	1 564 646	969	464 922
+ Nr.9: Zuwendungen i.S.d. §9 Abs.1 Nr.2 KStG	6 990	379 768	2 677	37 319	4 313	342 449
+ Nr.10: Gewinnminderung bei Beteiligungsbesitz	23	2 872	7	1 519	16	1 353
+ Nr.12: Ausländische Steuern	25	1 690	17	1 642	8	48
§9 GewStG						
+ Nr.3: Negativer Teil des Gewerbeertrags ausländischer Betriebsstätten	69	491 900	60	323 091	9	168 809
= Hinzurechnungen zusammen	14 952	8 745 648	7 598	3 243 230	7 354	5 502 418
= Summe Gewinn und Hinzurechnungen	180 804	38 267 391	92 572	- 3 425 464	88 232	41 692 856
Kürzungen des Gewinns und der Hinzurechnungen nach §9 GewStG						
./ Nr.1 S.1: Einheitswert des Grundbesitzes, davon 1,2 v.H.	7 022	173 857	2 010	31 041	5 012	142 815
./ Nr.1 S.2 u. 3: Erweiterte Kürzung bei Grundstücksunternehmen	460	125 506	409	110 117	51	15 389
./ Nr.2: Anteile am Gewinn von Personengesellschaften	23 947	13 430 412	20 730	8 018 133	3 217	5 412 280
./ Nr.2a: Gewinn aus Anteilen an nicht steuerbefreiten inl. Kapitalgesellschaften	1 065	1 143 892	630	702 795	435	441 097
./ Nr.2b: Dem Gewerbeertrag einer KGaA hinzugerechneten Gewinnanteile	31	186 280	24	79 914	7	106 365
./ Nr.3: Positiver Teil des Gewerbeertrags ausländischer Betriebsstätten	60	784 581	34	190 492	26	594 089
./ Nr.5: Abziehbare Zuwendungen	14 807	393 405	3 536	35 874	11 271	357 531
./ Nr.7 u. 8: Gewinn aus Anteilen ausländischer Kapitalgesellschaften	104	354 591	69	113 423	35	241 168
= Kürzungen zusammen	41 262	16 592 524	25 758	9 281 789	15 504	7 310 735
= Summe Gewinn, Hinzurechnungen, Kürzungen	179 767	21 674 867	91 536	- 12 707 254	88 231	34 382 121
+ Gewerbeertrag aus dem Betrieb von Handelsschiffen im internationalen Verkehr	749	39 604	225	9 569	524	30 034
+ Gewerbeertrag bei öffentlich-rechtlichen Rundfunkanstalten	-	-	-	-	-	-
+ Nicht ausgleichsfähiger Gewerbeverlust §10a S.10 GewStG i.V.m. §8c KStG	33	706	33	706	-	-
+ Verlustanteil ausgeschiedener Gesellschafter	309	31 642	306	16 564	3	15 079
+ Nicht ausgleichsfähiger Gewerbeverlust bei Abspaltung §10a S.10 GewStG i.V.m. §8c KStG	541	33 014	533	32 395	8	619
+ Gewerbeertrag der Organgesellschaften	2 480	19 944 120	828	- 2 712 866	1 652	22 656 986
+ Gewerbeertrag der Organgesellschaften, hier Korrekturbeträge wg. §8b KStG	542	183 864	143	- 222 318	399	406 182
./ Verlustverbrauch nach §10a GewStG	18 434	6 090 319	14 363	457 172	4 071	5 633 147
+ Maßgebender Gewerbeertrag aus den Spartensummen	12	50 356	-	-	12	50 356
= Abgerundeter Gewerbeertrag	186 532	35 862 241	98 250	- 16 041 733	88 282	51 903 974
./ Freibetrag für den Gewerbeertrag	101 804	2 148 701	29 322	383 075	72 482	1 765 627
= Verbleibender Betrag nach Abzug des Freibetrags	137 927	33 713 540	49 645	- 16 424 808	88 282	50 138 347
= Steuermessbetrag¹	186 532	1 754 812	98 250	-	88 282	1 754 812
Nachrichtlich:						
Festgesetzter vortragsfähiger Verlust zum 31.12.	65 714	125 478 740	65 128	81 234 646	586	44 244 093

* Ohne Organgesellschaften.

1 Entspricht 3,5% des verbleibenden Betrages nach Abzug des Freibetrages bzw. 1,96% bei Hausgewerbetreibenden und ihnen gleichgestellten Personen.

4 Steuerpflichtige und Besteuerungsgrundlagen 2011* nach ausgewählten Wirtschaftsabschnitten (WZ 2008)

4.4 Erbringung von freiberuflichen, wissenschaftlichen und technischen Dienstleistungen

Besteuerungsgrundlagen	Steuerpflichtige Gewerbebetriebe insgesamt		Steuerpflichtige Gewerbebetriebe mit			
			Steuermessbetrag = 0		positivem Steuermessbetrag	
	Anzahl	1 000 EUR	Anzahl	1 000 EUR	Anzahl	1 000 EUR
Gewinn aus Gewerbebetrieb	269 195	22 952 868	159 533	7 203 002	109 662	15 749 865
Verlust aus Gewerbebetrieb	89 630	- 9 770 671	88 874	- 6 777 645	756	- 2 993 026
+ Unterschiedsbetrag i.S.d. §5a Abs.4 EStG
+ Sondervergütungen nach §5a Abs.4a EStG	6	87	.	.
Hinzurechnungen nach §8 GewStG						
Nr.1: Finanzierungsanteile						
Nr.1a: Entgelte für Schulden	118 617	6 287 844	64 274	2 928 285	54 343	3 359 558
Nr.1b: Renten und dauernde Lasten	211	4 556	101	2 242	110	2 315
Nr.1c: Gewinnanteile der stillen Gesellschafter	772	43 582	370	11 546	402	32 036
Nr.1d: ein Fünftel der Miet- und Pachtzinsen für bewegliche Wirtschaftsgüter	67 138	294 830	28 345	95 143	38 793	199 686
Nr.1e: die Hälfte der Miet- und Pachtzinsen für unbewegliche Wirtschaftsgüter	96 639	1 738 344	43 870	612 920	52 769	1 125 424
Nr.1f: ein Viertel der Aufwendungen für Konzessionen/Lizenzen	7 523	118 622	2 914	27 074	4 609	91 547
Finanzierungsanteile zusammen	154 637	8 487 776	80 954	3 677 210	73 683	4 810 566
Freibetrag nach §8 Nr.1 GewStG	154 597	2 003 600	80 917	884 498	73 680	1 119 103
+ anzurechnende Finanzierungsanteile nach §8 Nr.1 GewStG, davon 25 v.H.	5 710	1 622 204	2 492	699 339	3 218	922 865
+ Nr.4: Gewinnanteile der persönlich haftenden Gesellschafter einer KGaA	26	- 17 191	17	- 20 535	9	3 344
+ Nr.5: Gewinnanteile (Dividenden) und die diesen gleichgestellten Bezüge und erhaltenen Leistungen	4 969	365 121	2 489	74 112	2 480	291 009
+ Nr.8: Anteil am Verlust von Personengesellschaften	2 918	1 130 179	2 216	973 015	702	157 164
+ Nr.9: Zuwendungen i.S.d. §9 Abs.1 Nr.2 KStG	22 365	73 740	8 508	32 142	13 857	41 598
+ Nr.10: Gewinnminderung bei Beteiligungsbesitz	14	1 601	6	1 375	8	225
+ Nr.12: Ausländische Steuern	38	490	30	118	8	372
§9 GewStG						
+ Nr.3: Negativer Teil des Gewerbeertrags ausländischer Betriebsstätten	45	21 258	29	18 643	16	2 616
= Hinzurechnungen zusammen	31 470	3 197 401	13 990	1 778 209	17 480	1 419 192
= Summe Gewinn und Hinzurechnungen	344 116	16 379 701	233 709	2 203 653	110 407	14 176 047
Kürzungen des Gewinns und der Hinzurechnungen nach §9 GewStG						
./ Nr.1 S.1: Einheitswert des Grundbesitzes, davon 1,2 v.H.	7 607	54 648	3 278	20 933	4 329	33 715
./ Nr.1 S.2 u. 3: Erweiterte Kürzung bei Grundstücksunternehmen	336	56 550	304	49 865	32	6 686
./ Nr.2: Anteile am Gewinn von Personengesellschaften	91 682	7 425 480	85 621	5 423 249	6 061	2 002 231
./ Nr.2a: Gewinn aus Anteilen an nicht steuerbefreiten inl. Kapitalgesellschaften	1 653	586 904	973	274 975	680	311 929
./ Nr.2b: Dem Gewerbeertrag einer KGaA hinzugerechneten Gewinnanteile	80	742 037	68	741 071	12	966
./ Nr.3: Positiver Teil des Gewerbeertrags ausländischer Betriebsstätten	62	29 386	38	20 098	24	9 288
./ Nr.5: Abziehbare Zuwendungen	28 382	84 311	9 849	34 135	18 533	50 176
./ Nr.7 u. 8: Gewinn aus Anteilen ausländischer Kapitalgesellschaften	112	370 824	51	342 661	61	28 163
= Kürzungen zusammen	125 157	9 350 141	97 839	6 906 987	27 318	2 443 154
= Summe Gewinn, Hinzurechnungen, Kürzungen	340 704	7 029 560	230 297	- 4 703 334	110 407	11 732 894
+ Gewerbeertrag aus dem Betrieb von Handelsschiffen im internationalen Verkehr	42	115	24	52	18	63
+ Gewerbeertrag bei öffentlich-rechtlichen Rundfunkanstalten
+ Nicht ausgleichsfähiger Gewerbeverlust §10a S.10 GewStG i.V.m. §8c KStG	6	183	6	183	-	-
+ Verlustanteil ausgeschiedener Gesellschafter
+ Nicht ausgleichsfähiger Gewerbeverlust bei Abspaltung §10a S.10 GewStG i.V.m. §8c KStG	1 565	105 338	1 554	99 445	11	5 893
+ Gewerbeertrag der Organgesellschaften	1 443	9 279 979	514	- 3 394 103	929	12 674 082
+ Gewerbeertrag der Organgesellschaften, hier Korrekturbeträge wg. §8b KStG	270	520 664	74	867 472	196	- 346 808
./ Verlustverbrauch nach §10a GewStG	50 714	2 081 135	39 363	707 105	11 351	1 374 031
+ Maßgebender Gewerbeertrag aus den Spartensummen	9	21 806	-	-	9	21 806
= Abgerundeter Gewerbeertrag	358 825	14 894 082	248 407	- 7 829 854	110 418	22 723 936
./ Freibetrag für den Gewerbeertrag	97 268	1 824 390	41 040	455 480	56 228	1 368 911
= Verbleibender Betrag nach Abzug des Freibetrags	263 589	13 069 692	153 171	- 8 285 333	110 418	21 355 025
= Steuermessbetrag¹	358 825	747 396	248 407	-	110 418	747 396
Nachrichtlich:						
Festgesetzter vortragsfähiger Verlust zum 31.12.	196 976	52 903 730	196 541	45 597 784	435	7 305 945

* Ohne Organgesellschaften.

1 Entspricht 3,5% des verbleibenden Betrages nach Abzug des Freibetrages bzw. 1,96% bei Hausgewerbetreibenden und ihnen gleichgestellten Personen.

5 Organgesellschaften und ihre Besteuerungsgrundlagen 2011
5.1 Nach wirtschaftlicher Gliederung (WZ 2008)

Wirtschaftsabschnitt		Organgesellschaften	Gewinn		Verlust	
GKZ	Bezeichnung	Anzahl	Anzahl	1 000 EUR	Anzahl	1 000 EUR
A - S	Wirtschaftszweige insgesamt.....	29 681	19 363	131 046 131	10 318	- 41 948 551
A	Land- und Forstwirtschaft, Fischerei.....	360	233	118 607	127	- 18 414
B	Bergbau und Gewinnung von Steinen und Erden.....	145	98	3 646 462	47	- 1 024 228
C	Verarbeitendes Gewerbe.....	5 868	4 165	41 593 966	1 703	- 7 434 070
D	Energieversorgung	818	528	10 992 362	290	- 6 756 534
E	Wasserversorgung;Abw.,Abf.ents.,Bes.v.Umweltv.....	368	285	880 245	83	- 86 365
F	Baugewerbe.....	926	608	1 207 687	318	- 388 822
G	Handel; Instandhaltung und Reparatur von Kfz.....	4 751	3 233	10 551 682	1 518	- 2 067 164
H	Verkehr und Lagerei.....	1 195	693	2 869 853	502	- 2 920 684
I	Gastgewerbe.....	610	347	265 644	263	- 114 712
J	Information und Kommunikation.....	2 435	1 595	12 939 051	840	- 2 691 934
K	Erbr. v. Finanz- u.Versicherungsdienstleist.....	3 211	2 018	30 980 883	1 193	- 11 887 041
L	Grundstücks- und Wohnungswesen.....	2 807	1 724	2 309 458	1 083	- 1 186 390
M	Erbr. v. freiberufl.,wiss.u.techn.Dienstl.....	2 949	1 835	7 018 513	1 114	- 3 188 724
N	Erbr. v. sonst. Wirtsch. Dienstleistungen.....	1 324	867	2 908 500	457	- 1 025 708
O	Öff.Verwaltung,Verteidig.; Sozialversich.....	-	-	-	-	-
P	Erziehung und Unterricht.....	158	89	63 951	69	- 19 664
Q	Gesundheits- und Sozialwesen.....	545	348	211 833	197	- 152 625
R	Kunst, Unterhaltung und Erholung.....	282	141	154 970	141	- 258 872
S	Erbringung von sonstigen Dienstleistungen.....	929	556	2 332 466	373	- 726 601

Wirtschaftsabschnitt		Abgerundeter Gewerbeertrag					
GKZ	Bezeichnung	ohne	negativ	positiv	insgesamt	negativ	positiv
		Anzahl			1 000 EUR		
A - S	Wirtschaftszweige insgesamt.....	803	10 428	18 450	87 463 318	- 50 280 800	137 744 118
A	Land- und Forstwirtschaft, Fischerei.....	4	126	230	106 716	- 17 587	124 303
B	Bergbau und Gewinnung von Steinen und Erden.....	8	45	92	1 462 726	- 1 422 933	2 885 659
C	Verarbeitendes Gewerbe.....	94	1 709	4 065	37 259 778	- 8 637 971	45 897 748
D	Energieversorgung	6	287	525	1 973 458	- 8 277 626	10 251 085
E	Wasserversorgung;Abw.,Abf.ents.,Bes.v.Umweltv.....	3	80	285	808 442	- 95 860	904 302
F	Baugewerbe.....	18	316	592	780 640	- 347 535	1 128 175
G	Handel; Instandhaltung und Reparatur von Kfz.....	105	1 501	3 145	9 728 743	- 2 235 018	11 963 761
H	Verkehr und Lagerei.....	8	495	692	752 209	- 2 415 085	3 167 294
I	Gastgewerbe.....	11	240	359	231 001	- 99 796	330 797
J	Information und Kommunikation.....	32	828	1 575	9 264 762	- 2 411 528	11 676 290
K	Erbr. v. Finanz- u.Versicherungsdienstleist.....	106	1 263	1 842	15 655 912	- 16 271 806	31 927 717
L	Grundstücks- und Wohnungswesen.....	243	1 142	1 422	915 480	- 1 053 300	1 968 780
M	Erbr. v. freiberufl.,wiss.u.techn.Dienstl.....	58	1 156	1 735	4 476 089	- 5 028 630	9 504 720
N	Erbr. v. sonst. Wirtsch. Dienstleistungen.....	14	467	843	2 420 851	- 922 131	3 342 981
O	Öff.Verwaltung,Verteidig.; Sozialversich.....	-	-	-	-	-	-
P	Erziehung und Unterricht.....	11	69	78	62 498	- 14 736	77 234
Q	Gesundheits- und Sozialwesen.....	52	193	300	163 800	- 127 009	290 810
R	Kunst, Unterhaltung und Erholung.....	7	140	135	417 828	- 197 712	615 540
S	Erbringung von sonstigen Dienstleistungen.....	23	371	535	982 384	- 704 538	1 686 922

5 Organgesellschaften und ihre Besteuerungsgrundlagen 2011
5.2 Nach Gewerbeertragsgrößenklassen

Besteuerungsgrundlagen	Organgesellschaften Insgesamt		Abgerundeter Gewerbeertrag					
			negativ		ohne		positiv	
	Anzahl	1 000 EUR	Anzahl	1 000 EUR	Anzahl	1 000 EUR	Anzahl	1 000 EUR
Gewinn aus Gewerbebetrieb	19 363	131 046 131	833	10 383 202	775	276 567	17 755	120 386 361
Verlust aus Gewerbebetrieb	10 318	- 41 948 551	9 595	- 38 541 502	28	- 96 499	695	- 3 310 551
+ Unterschiedsbetrag i.S.d. §5a Abs.4 EStG
+ Sondervergütungen nach §5a Abs.4a EStG
Hinzurechnungen nach §8 GewStG								
Nr.1: Finanzierungsanteile								
Nr.1a: Entgelte für Schulden	16 552	7 141 963	5 588	1 959 641	250	72 139	10 714	5 110 183
Nr.1b: Renten und dauernde Lasten	71	6 879	55	5 578
Nr.1c: Gewinnanteile der stillen Gesellschafter	166	35 881	141	35 007
Nr.1d: ein Fünftel der Miet- und Pachtzinsen für bewegliche Wirtschaftsgüter	16 285	1 551 047	4 761	426 622	46	365	11 478	1 124 060
Nr.1e: die Hälfte der Miet- und Pachtzinsen für unbewegliche Wirtschaftsgüter	15 797	7 215 428	4 657	1 896 979	80	4 131	11 060	5 314 318
Nr.1f: ein Viertel der Aufwendungen für Konzessionen/Lizenzen	5 045	1 980 116	1 335	307 630	3	7	3 707	1 672 479
Finanzierungsanteile zusammen	22 308	17 931 314	7 255	4 592 989	276	76 699	14 777	13 261 627
Freibetrag nach §8 Nr.1 GewStG	22 307	1 356 992	7 254	398 416	276	18 579	14 777	939 997
+ anzurechnende Finanzierungsanteile nach §8 Nr.1 GewStG, davon 25 v.H.	9 889	4 143 580	2 783	1 048 646	145	14 530	6 961	3 080 405
+ Nr.4: Gewinnanteile der persönlich haftenden Gesellschafter einer KGaA	20	111 463	3	62	.	.	17	111 401
+ Nr.5: Gewinnanteile (Dividenden) und die diesen gleichgestellten Bezüge und erhaltenen Leistungen
+ Nr.8: Anteil am Verlust von Personengesellschaften	965	1 502 191	381	758 854	5	2 139	579	741 198
+ Nr.9: Zuwendungen i.S.d. §9 Abs.1 Nr.2 KStG	9 185	209 032	2 270	27 402	29	27	6 886	181 602
+ Nr.10: Gewinnminderung bei Beteiligungsbesitz	5	31 201
+ Nr.12: Ausländische Steuern	16	3 130 120	4	7 310	.	.	12	3 122 810
§9 GewStG								
+ Nr.3: Negativer Teil des Gewerbeertrags ausländischer Betriebsstätten	57	561 166	26	376 716
= Hinzurechnungen zusammen	13 931	9 714 663	3 991	2 250 190	181	109 713	9 759	7 354 760
= Summe Gewinn und Hinzurechnungen	29 179	98 812 058	10 417	- 25 908 109	326	289 781	18 436	124 430 386
Kürzungen des Gewinns und der Hinzurechnungen nach §9 GewStG								
./.. Nr.1 S.1: Einheitswert des Grundbesitzes, davon 1,2 v.H.	5 989	372 884	1 928	115 205	5	67	4 056	257 612
./.. Nr.1 S.2 u. 3: Erweiterte Kürzung bei Grundstücksunternehmen	543	755 085	43	72 784	265	179 307	235	502 994
./.. Nr.2: Anteile am Gewinn von Personengesellschaften	2 008	7 688 064	836	3 984 968	18	7 222	1 154	3 695 874
./.. Nr.2a: Gewinn aus Anteilen an nicht steuerbefreiten inl. Kapitalgesellschaften	1 261	6 627 315	370	2 559 038	4	952	887	4 067 325
./.. Nr.2b: Dem Gewerbeertrag einer KGaA hinzugerechneten Gewinnanteile	15	52 622	8	43 998	.	.	7	8 624
./.. Nr.3: Positiver Teil des Gewerbeertrags ausländischer Betriebsstätten	94	354 020	60	160 922
./.. Nr.5: Abziehbare Zuwendungen	9 083	218 529	2 222	23 682	31	74	6 830	194 774
./.. Nr.7 u. 8: Gewinn aus Anteilen ausländischer Kapitalgesellschaften	905	16 139 488	614	9 996 784
= Kürzungen zusammen	13 989	32 208 008	4 218	13 039 522	317	283 575	9 454	18 884 910
= Summe Gewinn, Hinzurechnungen, Kürzungen	28 881	66 604 050	10 426	- 38 947 631	20	6 206	18 435	105 545 475
+ Gewerbeertrag aus dem Betrieb von Handelsschiffen im internationalen Verkehr	13	528
+ Gewerbeertrag bei öffentlich-rechtlichen Rundfunkanstalten
+ Nicht ausgleichsfähiger Gewerbeverlust §10a S.10 GewStG i.V.m. §8c KStG
+ Verlustanteil ausgeschiedener Gesellschafter
+ Nicht ausgleichsfähiger Gewerbeverlust bei Abspaltung §10a S.10 GewStG i.V.m. §8c KStG	55	42 543
+ Gewerbeertrag der Organgesellschaften	2 551	20 835 960	706	- 11 374 443	6	434	1 839	32 209 969
+ Gewerbeertrag der Organgesellschaften, hier Korrekturbeträge wg. §8b KStG
./.. Verlustverbrauch nach §10a GewStG	18	16 065	.	.	12	704	6	15 361
+ Maßgebender Gewerbeertrag aus den Spartensummen
= Abgerundeter Gewerbeertrag	29 681	87 463 318	10 428	- 50 280 800	803	-	18 450	137 744 118
./.. Freibetrag für den Gewerbeertrag	X	X	X	X	X	X	X	X
= Verbleibender Betrag nach Abzug des Freibetrags	X	X	X	X	X	X	X	X
= Steuermessbetrag	X	X	X	X	X	X	X	X
Nachrichtlich:								
Festgesetzter vortragsfähiger Verlust zum 31.12. ¹	6 073	28 645 020	3 100	17 475 955	162	48 818	2 811	11 120 246

1 Hierbei handelt es sich um den vororganschaftlichen festgesetzten vortragsfähigen Verlust.

Literaturverzeichnis

Titel der Veröffentlichung	Quelle	Bemerkungen
<p>Publikationen des Statistischen Bundesamtes¹</p> <p>Gewerbesteuerstatistik 1998/ 2001 / 2004 / 2007 / 2010 / 2011</p> <p>Wirtschaft und Statistik</p> <p>Natalie Zifonun: Gewerbesteuerstatistik 2001. In: Wirtschaft und Statistik 3/2006, S.303-309. WiSta 3/2006.</p> <p>Natalie Zifonun-Kopp: Weiterentwicklung der Gewerbesteuerstatistik. In: Wirtschaft und Statistik 8/2012, S.664-670. WiSta 8/2012.</p> <p>Hebesätze der Realsteuern</p>	<p>Statistisches Bundesamt 65180 Wiesbaden www.destatis.de</p> <p>Links finden Sie u. a. in unserem Qualitätsbericht</p>	<p>Download in PDF oder Excel: kostenlos</p> <p>Download in PDF: kostenlos</p> <p>Download in PDF: kostenlos</p> <p>Download in Excel: kostenlos</p>
<p>Publikationen der Statistischen Ämter der Länder</p> <p>Statistische Berichte</p>	<p>Statistische Ämter der Länder www.statistik-portal.de Statistische Bibliothek</p>	<p>Eigene Veröffentlichungen der statistischen Ämter der Länder sind über die Webseite des jeweiligen statistischen Amtes zugänglich oder über die Statistische Bibliothek.</p>

¹ Sollten die Links nicht geöffnet werden können, finden Sie die Veröffentlichungen unter www.destatis.de > Publikationen > Thematische Veröffentlichungen > Öffentliche Finanzen & Steuern > ... bzw. unter Publikationen > WISTA - Wirtschaft und Statistik .