

STATISTISCHE BERICHTE



Herausgeber: Statistisches Bundesamt / Wiesbaden

Arb.-Nr. VIII/14/47

Erschienen am -30- März 1961

Signatur ZS 1
347 IV c

Sterbefälle im Jahr 1959

nach Todesursachen, Alter und Geschlecht

Inhalt

	Seite
A. Text	3
B. Tabellen	
1. Sterbefälle der Säuglinge 1959 und 1958 nach wichtigsten Todesursachen (Bundesgebiet ohne Berlin)	6
2. Müttersterblichkeit 1957 bis 1959 nach Todesursachen	6
3. Sterbefälle 1959 und 1958 nach Todesursachen und Altersgruppen (Bundesgebiet ohne Berlin)	7
4. Sterbefälle 1959 nach Todesursachen und Altersgruppen (kurzes internationales Verzeichnis 1958, Liste B) (Bundesgebiet ohne Berlin) Grund- und Verhältniszahlen	10

Die Sterbefälle im Jahr 1959 nach Todesursachen, Alter und Geschlecht

I. Vorbemerkungen zur Erfassungsmethode

Als umfassende und regelmäßig durchgeführte Erhebung hat die Statistik der Todesursachen besondere Bedeutung für die Beurteilung der Gesundheitsverhältnisse der Bevölkerung und der Zu- oder Abnahme der einzelnen Krankheiten, der Unfälle, Selbsttötungen und sonstigen zum Tode führenden Ereignisse.

Der von einem Arzt (nur noch ausnahmsweise von nicht-ärztlichen Leichenschauern) ausgefüllte Leichenschauschein enthält Angaben über die Krankheiten, welche den Tod unmittelbar herbeigeführt haben oder dem Leiden ursächlich vorausgegangen sind sowie über Begleitkrankheiten. In der Regel sind mehrere Krankheitsbezeichnungen aufgeführt. Für die Statistik kann nur eine Todesursache berücksichtigt werden, und zwar das Grundleiden, sofern dieses zu erkennen ist.

Nach dem Leichenschauschein legt der Standesbeamte eine Sterbefallzählkarte an, die vom Gesundheitsamt geprüft und an das Statistische Landesamt weitergeleitet wird. Die Aufbereitung der Zählkarten und die Verschlüsselung der auf dem Leichenschauschein stehenden Diagnosen¹⁾ erfolgt bei den Statistischen Landesämtern; dem Statistischen Bundesamt obliegt die Zusammenfassung der Länderergebnisse.

II. Allgemeine Sterbeziffern

Im Jahre 1959 starben in der Bundesrepublik Deutschland ohne Berlin 297 349 Männer und 273 603 Frauen, insgesamt 570 952 Personen. Die auf 1 000 Einwohner berechnete Sterbeziffer betrug 10,8, bei den Männern 12,0 und bei den Frauen 9,8. Die allgemeine Sterbeziffer 1959 ist etwas niedriger als im Vorjahr und deutlich geringer als im Jahre 1957. Dieser günstige Verlauf der Sterblichkeit wird auch an der in Schaubild 1 dargestellten saisonalen Entwicklung deutlich, die für 1959 infolge des Fehlens einer Grippeepidemie sowohl einen niedrigen allgemeinen Krankenstand als auch das Ausbleiben besonderer Sterblichkeitsgipfel zeigt.

Die Höhe der auf die Gesamtbevölkerung bezogenen Sterbeziffer ist stark von der Alterszusammensetzung der Bevölkerung abhängig. Schon von einem Jahr zum anderen bedingt die Zunahme des Anteils der höheren Altersgruppen eine Zunahme der Sterbeziffer. Dieser Einfluß wird durch die Berechnung der standardisierten Sterbeziffern ausgeschaltet, bei

¹⁾ In den meisten Ländern wird die Diagnose zur Vermeidung von Irrtümern nicht mehr vom Standesbeamten auf die Sterbefallzählkarte übertragen.

Tabelle 2: Sterbeziffern 1938, 1950 bis 1959 nach wichtigsten Todesursachen
Standardisierte Sterbeziffern (bezogen auf den Altersaufbau der Bevölkerung im Jahre 1950)
Gestorbene auf 100 000 Einwohner

Todesursache	Nr. des Deutschen Verzeichnisses 1958	Reichsgebiet			Bundesgebiet (ohne Saarland und Berlin)								Bundesgebiet ohne Berlin			
		1938			1950)	1951	1952	1953	1954	1955	1956	1957	1958	1959		
		insges.	männl.	weibl.										männl.	weibl.	
Tuberkulose insgesamt	000-039	61,7	70,1	54,3	39,4	37,4	27,4	21,5	20,2	19,7	18,6	17,8	16,1	15,3	23,5	8,1
der Atmungsorgane	000,010	52,8	60,8	45,8	32,7	31,5	23,1	18,5	17,5	17,5	16,6	16,2	14,7	14,1	22,1	7,0
sonstiger Organe	021-039	8,9	9,4	8,5	6,7	5,9	4,3	3,0	2,5	2,2	2,0	1,6	1,4	1,2	1,4	1,1
Bösartige Neubildungen	201-249	187,3	159,4	174,3	169,6	172,7	173,3	170,7	170,4	170,4	172,9	174,1	169,8	171,5	185,3	159,3
darunter:																
der Verdauungsorgane	211-218				99,1	98,4	95,4	92,0	89,7	89,8	89,8	88,9	85,2	85,5	98,5	75,7
der Atmungsorgane	221-224, 229				14,5	16,0	17,5	18,3	19,4	20,3	21,9	22,7	23,2	24,1	44,0	6,6
der Brustdrüse sowie der Harn- und Geschlechtsorgane	231-233, 235-239				40,7	40,2	42,9	42,7	42,9	44,3	44,6	45,7	45,1	44,9	27,1	60,8
Gehirnblutung und sonstige Gefäßstörungen des Zentralnervensystems	371	119,8	118,2	121,2	121,8	126,0	130,8	133,7	134,9	136,5	137,3	134,2	126,7	123,3	121,9	124,6
Herzkrankheiten	421-462	186,2	186,3	186,2	168,4	174,9	181,3	191,9	190,0	197,1	200,5	201,1	189,5	186,0	223,6	152,9
darunter:																
Erkrankungen der Herzkranzgefäße	455				36,2	36,3	47,1	52,9	55,1	62,8	71,0	77,1	77,4	79,2	115,9	46,7
Sonstige Krankheiten des Kreislaufsystems	372, 463-498	58,5	61,6	55,8	47,7	51,6	52,9	48,6	49,0	51,3	53,9	50,6	51,6	55,4	57,8	53,3
Lungenentzündung	531-538, 844	89,6	103,4	77,4	47,7	48,5	40,8	48,6	35,4	36,7	37,8	38,2	33,0	29,5	33,7	25,8
Altersschwäche	891-892	123,9	110,3	138,0	75,2	68,7	69,0	66,3	57,9	57,9	51,8	45,8	41,6	39,3	34,8	43,3
Selbstmord	970-979	29,0	41,4	18,1	19,2	18,3	17,6	18,3	19,2	18,9	18,1	17,7	18,2	17,9	24,6	12,0
Unfälle	901-969, 991, 999	50,7	76,9	27,9	44,6	48,8	48,4	53,1	52,4	53,1	55,4	53,5	49,6	51,1	77,7	27,5
darunter:																
Kraftfahrzeugunfälle	901				12,2	15,6	14,8	19,8	21,0	22,9	23,6	22,6	20,7	23,4	40,0	8,7
Gestorbene insgesamt	000-999	1284,9	1369,8	1209,9	1035,0	1052,5	1027,2	1065,5	993,0	1012,9	1012,2	1006,5	952,9	938,1	1085,1	808,5

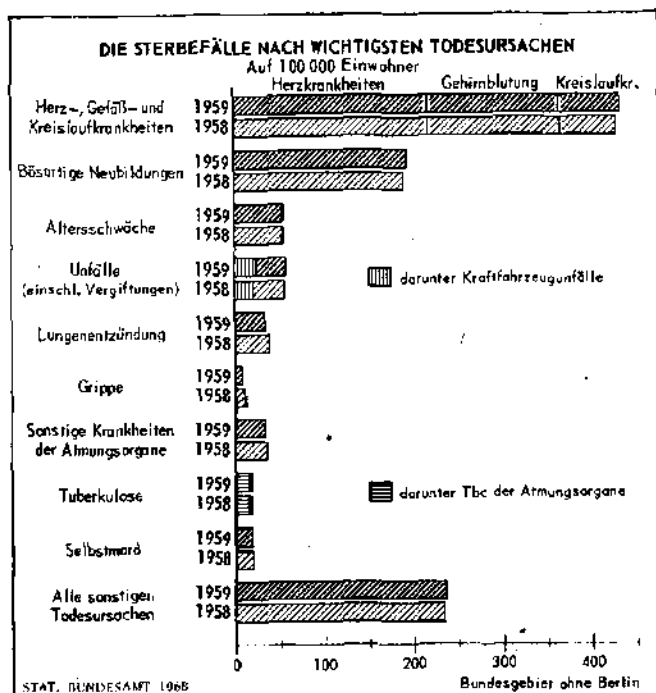
¹⁾ Allgemeine Sterbeziffern bezogen auf die Bevölkerung von 1950.

denen eine einheitliche Umrechnung auf den Bevölkerungsaufbau 1950 vorgenommen wurde. Bei dieser verbesserten Berechnung ergibt sich für 1959 die niedrigste Sterbeziffer, die seither festgestellt worden ist.

Tabelle 1: Sterbefälle nach wichtigen Todesursachen
1959 und 1958
Bundesgebiet ohne Berlin

Todesursache	Nr. des Deutschen Verzeichnisses 1958	1959		1958	
		Anzahl	auf 100 000 Einwohner		
Natürliche Todesursachen insgesamt (000-899)		530 803	1 005,7	1 007,2	
Tuberkulose insgesamt (000-039)		8 686	16,4	17,1	
darunter:					
Tuberkulose der Atmungsorgane (000-010)		7 967	15,1	15,5	
Bösartige Neubildungen (201-249)		161 970	193,2	189,2	
darunter:					
der Atmungsorgane (221-229)		14 006	28,5	25,4	
Herz-, Gefäß- und Kreislaufkrankheiten (371, 372, 401-498)		227 826	431,7	427,2	
davon: Herzkrankheiten (421-462)		113 955	215,9	216,8	
darunter: Erkrankungen der Herzkranzgefäße (455)		47 037	89,1	86,3	
Gehirnblutung und sonstige Gefäßstörungen des Zentralnervensystems (371)		77 597	147,0	147,9	
Sonstige Krankheiten des Kreislaufsystems (372, 401, 402, 411, 463-498)		36 274	68,7	62,8	
Grippe (521, 522)		3 956	7,5	10,9	
Lungenentzündung (531-538, 844)		18 257	34,6	37,9	
Sonstige Krankheiten der Atmungsorgane (501-503, 511, 541, 549, 551-552, 561, 571-579)		17 845	33,8	35,8	
Altersschwäche (891, 892)		28 731	54,4	54,4	
Alle sonstigen natürlichen Todesursachen (Rest von 000-899)		123 552	234,1	234,4	
Unnatürliche Todesursachen insgesamt (901-999) (Unfälle, Vergiftungen, Selbstmord und sonstige Gewalteinwirkungen)		40 149	76,1	74,0	
darunter:					
Kraftfahrzeugunfälle (901)		13 067	24,8	21,7	
Sonstige Straßenverkehrsunfälle (912, 919)		658	1,2	1,4	
Selbstmord (970-979)		9 888	18,7	18,9	
Alle sonstigen unnatürlichen Todesursachen (911, 913, 914, 921-929, 930-969, 981-999)		16 536	31,4	31,9	
Gestorbene insgesamt (000-999)		570 952	1 081,8	1 081,2	

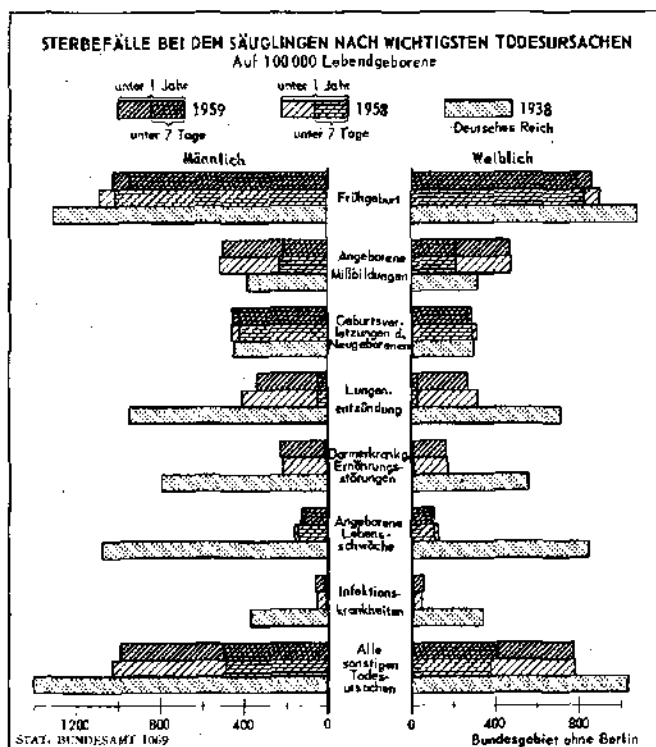
Unter den natürlichen Todesursachen hat die Sterbeziffer für Herz-, Gefäß- und Kreislaufkrankheiten zahlenmäßig die größte Bedeutung. Innerhalb dieser Gruppe beanspruchen die Todesfälle an Erkrankungen der Herzkranzgefäße seit Jahren besondere Aufmerksamkeit. An zweiter Stelle folgen die Todesfälle an bösartigen Neubildungen. Zahlenmäßig große Bedeutung hatten unter den unnatürlichen Todesursachen die Verkehrsunfälle, welche mit einer Sterbeziffer von insgesamt 26,0 für 1959 erheblich über der Sterblichkeit an Tuberkulose liegen und insgesamt ein Drittel aller unnatürlichen Sterbefälle ausmachen.



Die fortlaufende Zunahme der Todesfälle an bösartigen Neubildungen der Atmungsorgane, an Krankheiten der Herzkranzgefäße und infolge von Verkehrsunfällen wird in Tabelle 2 deutlich. Die Sterblichkeit an Tuberkulose hat weiterhin abgenommen und liegt schon seit Jahren unter der Selbstmordziffer.

III. Säuglings- und Müttersterblichkeit²⁾

Erhebliche Abnahme hat bei den Säuglingen die Sterbeziffer für angeborene Lebensschwäche erfahren: während 1950 noch 667 von 100 000 Lebendgeborenen während der ersten 12 Monate daran gestorben sind, betrug der Anteil dieser Todesfälle im Jahre 1959 nur noch 115. Dabei sollte allerdings bedacht werden, daß die fortlaufend verbesserte Diagnostik eine Verschiebung von den Sammeldiagnosen „angeborene Lebensschwäche“ und „Frühgeburt“ zu speziellen Krankheitsbezeichnungen mit sich bringt. Die Sterbeziffer an Frühgeburt betrug im Jahre 1959: 943, sie lag damit niedriger als 1958 (995). Die Verringerung der Sterbeziffer gegenüber



²⁾ Vgl. Tabelle S. 6.

dem Vorjahr könnte beeinflusst sein durch die Änderung der Definition der Totgeburt im Jahre 1958, durch welche der Katalog der Symptome, die als Lebenszeichen angesehen werden, erweitert worden ist.

Auffallend ist die Zunahme der unnatürlichen Todesursachen bei Kindern unter 1 Jahr im Jahre 1959 gegenüber 1958. Insgesamt starben 1959 (1958) 649 (507) Kinder nach Unfällen und anderen unnatürlichen Einwirkungen. Die entsprechende Sterbeziffer betrug 1959: 69,7 und 1958 nur 57,2, und zwar für männliche Säuglinge 79,0 bzw. 63,2 und für weibliche 59,9 bzw. 50,9. Sterbefälle infolge angeborener Mißbildungen haben in den letzten zehn Jahren nicht zugenommen. Für 1959 ergibt sich gegenüber 1958 eine gewisse Verringerung der Sterbeziffer, die aber im Hinblick auf die Beobachtungen seit 1950 ohne Bedeutung ist. Die Sterbeziffer erlaubt allerdings keinen unmittelbaren Schluß auf die Häufigkeit von Mißbildungen bei Neugeborenen überhaupt, da viele Mißbildungen nicht zum Tode führen.

Tabelle 3: Sterbefälle für „Angeborene Mißbildungen“ und „Angeborene Lebensschwäche“ 1950 bis 1959

Jahr	Angeborene Mißbildungen insgesamt (Pos.-Nr. 830-839)	Angeborene Lebensschwäche (Pos.-Nr. 851)
	unter 1 Jahr	
	auf 100 000 Lebendgeborene	
Bundesgebiet (ohne Saarland und Berlin)		
1950	450,9	668,8
1951	513,5	578,0
1952	486,4	491,4
1953	499,9	376,4
1954	492,3	339,4
1955	511,8	268,7
1956	503,3	198,0
1957	484,9	154,5
Bundesgebiet ohne Berlin		
1957	482,0	158,9
1958	495,5	142,5
1959	482,5	114,8

Todesfälle bei Müttern infolge von Komplikationen im Verlauf der Schwangerschaft, bei Entbindungen und im Wochenbett haben weiter abgenommen. Die Sterbeziffer wird bezogen auf jeweils 100 000 Lebendgeborene und betrug 1959: 108, 1958: 118 und 1957: 128 im Bundesgebiet ohne Berlin. Diese Verringerung ergibt sich vor allem durch die Senkung der Sterbeziffer für Komplikationen bei Entbindung und im Wochenbett, welche 1959: 65, 1958: 75 und 1957: 82 betragen hat.

Tabelle 4: Müttersterblichkeit 1959, 1958 und 1957
Bundesgebiet ohne Berlin

Todesursache Nr. der Internationalen Liste A	1959				1958	1957
	Anzahl	auf 100 000 Lebendgeborene				
Infektionen in der Schwangerschaft, bei Entbindung und im Wochenbett (A 115)	141	15,1	16,0	18,1		
Toxikosen in der Schwangerschaft und im Wochenbett (A 116)	210	22,6	23,0	26,2		
Blutungen in der Schwangerschaft und bei Entbindung (A 117)	155	16,6	19,6	22,9		
Fehlgeburt ohne Sepsis und Toxikose (A 118)	71	7,6	6,7	6,5		
Fehlgeburt mit Sepsis (A 119)	64	6,9	6,0	4,3		
Sonstige Komplikationen in der Schwangerschaft, bei Entbindung und im Wochenbett (A 120)	368	39,5	46,5	48,2		
Müttersterblichkeit insgesamt (A 115-A 120) ..	1 009	108,4	127,9	127,2		

Für den Tod schwangerer Frauen haben Toxikosen und Blutungen besondere Bedeutung; auch diese Sterbeziffer zeigt für 1959 gegenüber 1958 und früheren Jahren im allgemeinen einen gewissen Rückgang. Die Sterbeziffer für Frauen, die eine Fehlgeburt hatten, nahm gegenüber 1958 im Berichtsjahr etwas zu und erreichte damit ungefähr die Größe von 1957. 15 Frauen auf 100 000 Lebendgeborene starben nach einer Fehlgeburt. Dabei ist jedoch zu berücksichtigen, daß die hier benutzte Sterbeziffer, bei der Todesfälle infolge Fehlgeburt auf 100 000 Lebendgeborene bezogen sind, eine sehr unzulängliche Maßzahl ist und von der unbekannten Zahl der Fehlgeburten beeinflusst wird.

IV. Sterblichkeit nach Altersgruppen³⁾

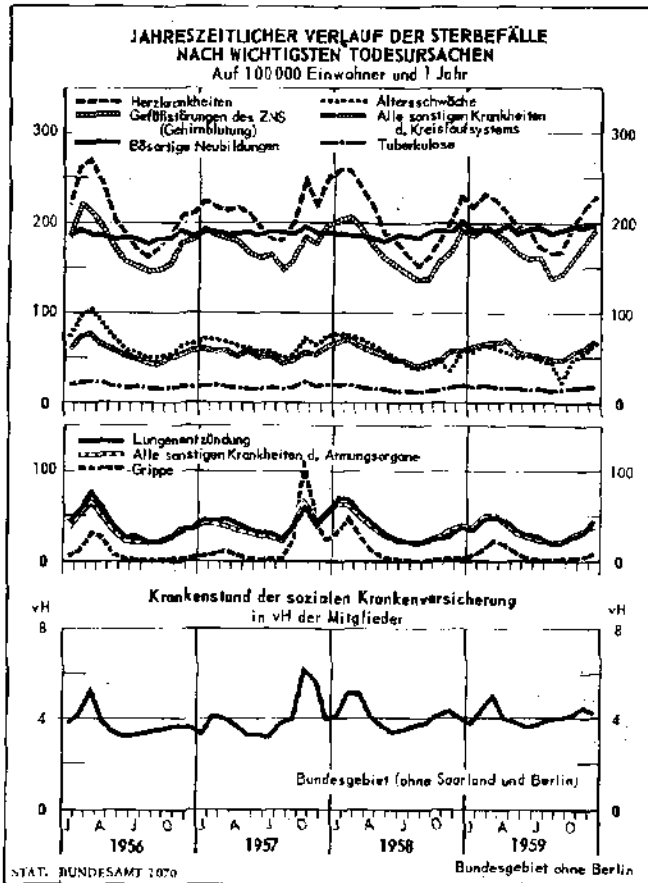
Gegenüber 1958 findet sich bei Kleinkindern (1 bis unter 5 Jahre) bei den natürlichen Todesursachen keine wesentliche Änderung. Die Zahl der bei Straßenverkehrsunfällen getöteten Kinder stieg erneut an. Von 100 000 starben 1959: 14 und 1958: 12 auf der Straße.

Tabelle 5: Sterbeziffern ausgewählter Todesursachen nach Altersgruppen

Auf 100 000 Einwohner der jeweiligen Altersgruppe, bei den unter 1jährigen auf 100 000 Lebendgeborene

Todesursache Nr. des Deutschen Verzeichnisses 1958	Bundesgebiet			
	Reichs- gebiet	(ohne Saarland u. Berlin)	ohne Berlin	
	1938	1952	1958	1959
unter 1 Jahr				
Gestorbene insgesamt (000-999)	5 978,2	4 821,9	3 597,4	3 427,0
darunter:				
Tuberkulose insgesamt (000-039)	48,4	16,5	2,9	1,4
Grippe (521, 522)	78,4	32,9	43,2	34,6
Lungenentzündung (531, 533, 538, 844)	834,6	522,5	364,9	302,5
Angeborene Mißbildungen (830-839)	351,4	486,4	495,6	482,5
Prügeburt (852)	1 197,1	1 445,6	995,4	943,2
1 bis unter 5 Jahre				
Gestorbene insgesamt (000-999)	432,9	184,1	137,9	141,4
darunter:				
Tuberkulose insgesamt (000-039)	34,3	13,1	2,4	2,0
Grippe (521, 522)	10,0	2,6	4,5	4,6
Lungenentzündung (531, 533, 538)	87,6	17,3	14,1	13,1
Angeborene Mißbildungen (830-839)	6,4	7,8	10,0	10,2
Unfälle einschl. Vergiftungen (901-969)	53,0	48,3	38,1	40,1
5 bis unter 15 Jahre				
Gestorbene insgesamt (000-999)	149,3	56,2	47,7	48,0
darunter:				
Tuberkulose insgesamt (000-039)	14,7	3,2	0,6	0,6
Bösartige Neubildungen (201-249)	2,0	2,3	3,0	2,8
Grippe (521, 522)	1,9	0,4	0,6	0,5
Lungenentzündung (531, 533, 538)	8,4	1,5	1,3	1,5
Unfälle einschl. Vergiftungen (901-969)	18,7	19,3	18,4	18,9
15 bis unter 25 Jahre				
Gestorbene insgesamt (000-999)	229,4	118,8	106,7	112,2
darunter:				
Tuberkulose insgesamt (000-039)	57,1	11,2	2,3	1,7
Bösartige Neubildungen (201-249)	4,0	4,3	4,6	4,3
Herz-, Gefäß- und Kreislaufkrankheiten (371, 372, 401-498)	10,6	7,9	5,2	4,4
Grippe (521, 522)	2,6	0,6	0,7	0,6
Unfälle einschl. Vergiftungen (901-969)	42,5	44,5	51,4	58,2
25 bis unter 45 Jahre				
Gestorbene insgesamt (000-999)	364,9	220,6	187,0	182,7
darunter:				
Tuberkulose insgesamt (000-039)	75,1	22,7	11,3	10,5
Bösartige Neubildungen (201-249)	33,6	38,0	33,0	32,0
Herz-, Gefäß- und Kreislaufkrankheiten (371, 372, 401-498)	34,2	31,7	26,4	25,3
Grippe (521, 522)	3,9	0,5	1,0	0,7
Unfälle einschl. Vergiftungen (901-969)	38,3	34,3	33,7	35,3
45 bis unter 65 Jahre				
Gestorbene insgesamt (000-999)	1 332,7	986,8	882,0	979,9
darunter:				
Tuberkulose insgesamt (000-039)	78,0	41,3	29,3	28,1
Bösartige Neubildungen (201-249)	286,5	261,2	270,3	272,0
Herz-, Gefäß- und Kreislaufkrankheiten (371, 372, 401-498)	383,6	312,8	327,8	329,5
Grippe (521, 522)	14,3	3,2	7,1	3,7
Unfälle einschl. Vergiftungen (901-969)	46,6	44,7	42,8	45,3
65 bis unter 75 Jahre				
Gestorbene insgesamt (000-999)	4 872,1	3 971,5	3 915,6	3 865,8
darunter:				
Tuberkulose insgesamt (000-039)	96,4	77,0	53,5	52,0
Bösartige Neubildungen (201-249)	367,1	843,9	828,4	847,1
Herz-, Gefäß- und Kreislaufkrankheiten (371, 372, 401-498)	1 963,2	1 841,0	1 874,4	1 850,0
Grippe (521, 522)	61,0	20,3	39,6	23,8
Altersschwäche (891, 892)	271,8	112,3	65,0	57,4
Unfälle einschl. Vergiftungen (901-969)	98,6	86,6	82,8	80,8
75 Jahre und älter				
Gestorbene insgesamt (000-999)	13 706,9	12 179,3	12 253,7	12 087,6
darunter:				
Tuberkulose insgesamt (000-039)	74,9	80,2	61,6	62,2
Bösartige Neubildungen (201-249)	1 204,4	1 464,0	1 506,2	1 528,8
Herz-, Gefäß- und Kreislaufkrankheiten (371, 372, 401-498)	4 962,6	5 873,9	6 033,0	6 097,0
Grippe (521, 522)	180,4	88,3	144,9	109,9
Altersschwäche (891, 892)	3 948,3	2 256,4	1 503,2	1 491,2
Unfälle einschl. Vergiftungen (901-969)	328,2	297,2	408,9	393,8

Auch bei Kindern von 5 bis unter 15 Jahren ist der Tod im Verkehr wichtigste Todesursache; von 100 000 dieser Altersgruppe starben während der Jahre 1959 und 1958 jeweils 10 Kinder nach oder bei Kraftfahrzeugunfällen und sonstigen Verkehrsunfällen. Einen gewissen Anstieg gegenüber dem Vorjahr, nicht aber im Vergleich mit dem Durchschnitt der letzten zehn Jahre, hat bei den natürlichen Todesursachen die Sterbeziffer für angeborene Mißbildungen erfahren; es erfolgte ein Anstieg von 1,6 im Jahre 1958 auf 2,5 für 1959.



Im Alter von 15 bis unter 25 Jahren ist ebenfalls die Zunahme der Verkehrstoten gegenüber dem Vorjahr sichtbar; den Unfalltod erleiden vor allem junge Männer. 1959 sind in dieser Altersgruppe mehr Menschen durch Straßenverkehrsunfälle umgekommen als durch alle natürlichen Ursachen zusammen.

Im Alter von 25 bis unter 45 Jahren sieht man bei den Frauen die bösartigen Neubildungen als häufigste Todesursache; ihre Sterbeziffer ist doppelt so hoch wie die der Männer. Bei den Männern stehen die Kraftfahrzeugunfälle an erster Stelle.

1959 und 1958 kamen auf 100 000 Einwohner jeweils nahezu 53 Todesfälle infolge Lungenkrebs und anderen Neubildungen der Atmungsorgane. Bei Männern in der Altersgruppe 45 bis unter 65 lag die Sterbeziffer 1958 und 1959 jeweils bei fast 104, bei Frauen aber nur bei 11.

Zwischen 45 bis unter 65 Lebensjahren hat unter den unnatürlichen Todesursachen die Selbsttötung die größte Bedeutung. Die Sterbeziffern liegen bei Männern höher als bei Frauen. Insgesamt hat die Selbstmordziffer leicht abgenommen. Bemerkenswert ist ferner die Zunahme der Verkehrstoten im Alter von 45 und mehr Jahren.

Die für die Altersgruppe 45 bis unter 65 beschriebene Zunahme der Sterbeziffer an bösartigen Neubildungen der Atmungsorgane gegenüber 1958 läßt sich auch für Männer nachweisen, die 65 Jahre und älter sind. Die Sterbeziffer für Personen, bei denen „Altersschwäche“ festgestellt worden ist, nimmt allgemein etwas ab. Im übrigen ergeben sich in den Altersgruppen jenseits des Alters von 65 Jahren gegenüber 1958 keine Veränderungen.

³⁾ Vgl. Tabelle S. 7.

V. Zusammenfassung

Nahezu 571 000 Personen sind 1959 in der Bundesrepublik ohne Berlin gestorben. Die allgemeine Sterbeziffer lag wie im Vorjahr bei 10,8 auf 1 000 Einwohner. Schaltet man die laufend vor sich gehende Verschiebung im Altersaufbau der Bevölkerung durch Standardisierung aus, so ergibt sich die bisher niedrigste Sterblichkeit. Im übrigen zeigt die Todesursachenstatistik die seit Jahren bekannte Entwicklung:

Todesfälle an Krankheiten der Herzkranzgefäße sowie durch bösartige Neubildungen der Atmungsorgane nehmen weiter

zu; für beide Todesursachen liegt die Sterbeziffer der Männer mehrfach über der der Frauen.

Tödliche Unfälle auf der Straße sind noch häufiger geworden. Straßenverkehrsunfälle sind für Kinder im Alter von 1 bis unter 15 Jahren die wichtigste Todesursache; auch die Sterbeziffern von Jugendlichen und Erwachsenen haben sich weiter vergrößert.

Die Zahl der Frauen, die an Komplikationen infolge von Schwangerschaft, Entbindung und Wochenbett gestorben sind, ist erneut kleiner geworden.

Sterbefälle der Säuglinge 1959 und 1958 nach wichtigsten Todesursachen Bundesgebiet ohne Berlin

Todesursache Nr. des deutschen Verzeichnisses 1958	1959						1958					
	Alter der gestorbenen Säuglinge											
	unter 1 Jahr			darunter unter 7 Tage			unter 1 Jahr			darunter unter 7 Tage		
	insges.	männl.	weibl.	insges.	männl.	weibl.	insges.	männl.	weibl.	insges.	männl.	weibl.
Grundzahlen												
Natürliche Todesursachen insgesamt (000-899)	31 254	17 854	13 400	18 885	10 826	8 059	31 354	17 977	13 377	18 637	10 757	7 880
Frühgeburt (852)	8 781	4 924	3 857	8 087	4 565	3 517	8 816	4 970	3 846	8 159	4 635	3 526
Angeborene Mißbildungen (830-839)	4 492	2 406	2 086	1 960	1 041	919	4 389	2 364	2 025	1 959	1 058	901
Angeborene Lebensschwäche (851)	1 069	598	471	978	538	438	1 261	719	542	1 116	641	475
Geburtsverletzungen der Neugeborenen (841)	3 477	2 191	1 286	3 225	2 043	1 182	3 430	2 106	1 324	3 171	1 945	1 226
Lungenentzündung (531, 533, 538, 844)	2 816	1 603	1 213	355	209	146	3 232	1 865	1 367	335	225	110
Infektionskrankheiten (000-199)	556	295	261	19	15	4	459	248	211	11	6	5
Darmerkrankungen, Ernährungsstörungen (661, 845, 847)	1 829	1 075	754	29	16	13	1 735	998	737	24	10	14
Alle übrigen Todesursachen	8 234	4 762	3 472	4 238	2 398	1 840	8 032	4 707	3 325	3 862	2 239	1 623
Unnatürliche Todesursachen (901-999)	649	379	270	96	48	48	507	289	218	82	37	45
Säuglingsterbefälle insgesamt (000-999)	31 903	18 233	13 670	18 981	10 874	8 107	31 861	18 266	13 595	18 719	10 794	7 925
Verhältniszahlen auf 100 000 Lebendgeborene												
Natürliche Todesursachen insgesamt (000-899)	3 357,2	3 719,7	2 971,4	2 028,6	2 255,5	1 787,1	3 540,2	3 931,8	3 122,3	2 104,3	2 352,7	1 839,2
Frühgeburt (852)	943,2	1 025,9	855,3	868,3	951,3	779,9	995,4	1 087,0	897,7	921,2	1 013,3	823,0
Angeborene Mißbildungen (830-839)	482,5	501,3	462,6	210,5	216,9	203,8	495,6	517,0	472,6	221,2	231,4	210,3
Angeborene Lebensschwäche (851)	114,8	124,6	104,4	104,8	112,1	97,1	142,4	157,3	126,5	126,0	140,2	110,9
Geburtsverletzungen der Neugeborenen (841)	373,5	456,5	285,2	346,4	425,6	262,1	387,3	460,6	309,0	358,0	425,4	286,2
Lungenentzündung (531, 533, 538, 844)	302,5	334,0	269,0	38,1	43,5	32,4	364,9	407,9	319,1	37,8	49,2	25,7
Infektionskrankheiten (000-199)	59,7	61,5	57,9	2,0	3,1	0,9	51,8	54,2	49,2	1,2	1,3	1,2
Darmerkrankungen, Ernährungsstörungen (661, 845, 847)	196,5	224,0	167,2	3,1	3,2	2,9	195,9	218,3	172,0	2,7	2,2	3,3
Alle übrigen Todesursachen	884,5	992,1	769,9	455,2	499,6	408,0	906,9	1 029,5	776,1	436,1	489,7	378,8
Unnatürliche Todesursachen (901-999)	69,7	79,0	59,9	10,3	10,0	10,6	57,2	63,2	50,9	9,3	8,1	10,5
Säuglingsterbefälle insgesamt (000-999)	3 427,0	3 798,7	3 031,3	2 038,9	2 265,5	1 797,7	3 597,4	3 995,0	3 173,1	2 113,6	2 360,8	1 849,7

Müttersterblichkeit 1957 bis 1959 nach Todesursachen

Todesursache Nr. des deutschen Verzeichnisses 1958	Bundesgebiet ohne Berlin			Berlin (West)			Bundesgebiet ohne Berlin			Berlin (West)		
	1959	1958	1957	1959	1958	1957	1959	1958	1957	1959	1958	1957
	Anzahl						Auf 100 000 Lebendgeborene					
Infektionen in der Schwangerschaft (751)	8	6	12	-	1	-	0,9	0,7	1,4	-	5,3	-
Eklampsie und Präeklampsie in der Schwangerschaft (752)	77	70	72	-	1	-	7,8	7,9	8,2	-	5,3	5,6
Sonstige Schwangerschaftstoxikosen (753)	57	52	54	3	1	-	6,1	5,9	6,2	14,3	5,3	-
Blutungen in der Schwangerschaft (754)	15	9	11	-	-	-	1,6	1,0	1,3	-	-	-
Schwangerschaft am unrechten Ort (Extrauterin-schwangerschaft) (755)	50	68	52	4	4	4	5,4	7,7	5,9	19,0	21,3	22,3
Sonstige Komplikationen in der Schwangerschaft (759)	56	52	56	-	1	6	6,0	5,9	6,4	-	5,3	33,5
Komplikationen in der Schwangerschaft (751-759)	259	257	257	7	8	11	27,8	30,1	29,4	33,3	42,6	61,5
Fehlgeburt ohne Sepsis und Toxikose (761)	71	59	57	2	2	2	7,6	6,7	6,5	9,5	10,6	11,2
Fehlgeburt mit Sepsis (762)	64	53	73	3	2	4	6,9	5,1	8,3	14,3	10,6	22,3
Fehlgeburt mit Toxikose, aber o.Sepsis (763)	8	9	9	1	-	-	0,9	1,0	1,0	4,8	-	-
Fehlgeburt (761-763)	143	121	139	6	4	6	15,4	13,7	15,9	28,6	21,3	33,5
Kindbettfieber, ausgenommen Fehlgeburt (771)	44	29	43	-	2	-	4,7	3,3	4,9	-	10,6	-
Eklampsie und Präeklampsie bei Entbindung und im Wochenbett (772)	56	66	73	-	2	2	6,0	7,5	8,3	-	10,6	11,2
Sonstige Toxikosen bei Entbindung und im Wochenbett (773)	16	7	21	1	-	-	1,7	0,8	2,4	4,8	-	-
Entbindungskomplikationen durch Placenta praevia (774)	45	61	48	3	-	1	4,8	6,9	5,5	14,3	-	5,6
Sonstige Blutungen vor, während oder nach der Entbindung (775)	95	104	141	3	1	2	10,2	11,7	16,1	34,3	5,3	11,2
Entbindungskomplikationen bei engem Becken und Lageanomalie des Kindes (776)	82	146	163	2	10	1	8,8	16,5	18,6	9,5	53,2	5,6
Thrombose und Embolie im Wochenbett (777)	39	107	103	2	-	1	9,6	12,1	11,8	9,5	-	5,6
Brustdrüsenentzündung und sonstige Laktationsstörungen im Wochenbett (778)	3	4	6	-	-	-	0,3	0,5	0,7	-	-	-
Sonstige Komplikationen bei Entbindung und im Wochenbett (779)	177	142	118	1	-	-	19,0	16,0	13,5	4,8	-	-
Komplikationen bei Entbindung und im Wochenbett (771-779)	607	666	716	12	15	7	65,2	75,2	81,9	57,1	79,8	39,1
Komplikationen in der Schwangerschaft, bei Entbindung und im Wochenbett (751-779)	1 009	1 044	1 112	25	27	24	108,4	117,9	127,2	119,1	143,6	134,1

Sterbefälle 1959 und 1958 nach wichtigen Todesursachen und Altersgruppen
Bundesgebiet ohne Berlin

Todesursache Nr. des deutschen Verzeichnisses 1958	1959			1958			1959			1958		
	insges.	männl.	weibl.	insges.	männl.	weibl.	insges.	männl.	weibl.	insges.	männl.	weibl.
	Anzahl						Auf 100 000 Lebende gleichen Alters und Geschl.					
im Alter von unter 1 Jahr ¹⁾												
Natürliche Todesursachen insgesamt (000-899)	31 254	17 854	13 400	31 554	17 977	13 577	3 557,2	3 719,7	2 971,4	3 540,2	3 931,7	3 122,2
Infektionskrankheiten insgesamt (000-199)	556	295	261	459	248	211	59,7	61,5	57,9	51,8	54,2	49,2
darunter: Tuberkulose insgesamt (000-039)	23	10	13	26	11	15	2,5	2,1	2,9	2,9	2,4	3,5
Syphilis (051)	17	11	6	10	7	3	1,8	2,3	1,3	2,0	1,5	2,6
Keuchhusten (732)	275	136	139	190	64	56	29,5	28,3	30,8	16,9	14,0	20,1
Masern (162)	44	23	19	73	41	32	4,7	5,2	4,2	8,2	9,0	7,5
Grippe (521, 522)	322	190	132	393	220	163	34,6	39,6	29,3	43,2	48,1	38,0
Lungenentzündung (531, 533, 538, 544)	2 816	1 603	1 213	3 232	1 865	1 367	302,5	334,0	269,0	364,9	407,9	319,1
Sonstige Krankheiten der Atmungsorgane (501-503, 511, 541, 549, 551, 552, 561, 571-579)	562	344	218	579	346	233	60,4	71,7	48,3	65,4	75,7	54,4
Darmerkrankungen (661, 843)	597	411	286	647	379	268	74,9	89,6	63,4	75,1	82,9	62,6
Angeborene Mißbildungen (830-839)	4 492	2 406	2 086	4 389	2 364	2 025	482,5	501,3	462,6	495,6	517,0	472,6
Entbindungsfolgen (844)	3 477	2 191	1 286	3 430	2 106	1 324	373,5	456,5	285,2	387,3	460,6	309,0
Angeborene Lebergeschwäche (651)	1 069	598	471	1 261	719	542	114,8	124,6	104,4	142,4	157,3	126,5
Frühgeburt (852)	8 781	4 924	3 857	8 816	4 970	3 846	943,2	1 025,9	855,3	995,4	1 087,0	897,7
Alle sonstigen natürlichen Todesursachen (Rest v. 000-899)	8 482	4 892	3 590	8 158	4 760	3 398	911,1	1 019,2	796,1	921,1	1 041,1	793,1
Unnatürliche Todesursachen (901-999)	649	379	270	507	289	218	69,7	79,0	59,9	57,2	67,2	50,9
Gestorbene insgesamt (000-999)	31 903	18 233	13 670	31 861	18 266	13 595	3 627,0	3 798,7	3 031,3	3 597,4	3 995,0	3 173,1
im Alter von 1 bis unter 5 Jahre												
Natürliche Todesursachen insgesamt (000-899)	3 270	1 802	1 468	3 122	1 732	1 390	100,4	107,8	97,6	98,8	106,8	90,3
Tuberkulose insgesamt (000-039)	65	30	35	77	39	38	2,0	1,8	2,2	2,4	2,4	2,5
Infektionskrankheiten (051-199)	362	203	159	375	200	175	11,1	12,1	10,0	11,9	12,3	11,4
darunter: Diphtherie (111)	16	8	8	27	17	10	0,5	0,5	0,5	0,9	1,0	0,6
Keuchhusten (132)	94	49	45	73	37	36	2,9	2,9	2,8	2,3	2,3	2,3
Kinderlähmung (151, 152)	26	20	6	16	12	4	0,8	1,2	0,4	0,5	0,7	0,3
Bösartige Neubildungen (201-249)	114	57	57	126	70	56	3,5	3,4	3,6	4,0	4,3	3,6
Lungenentzündung (531, 533, 538)	428	246	182	444	236	208	13,1	14,7	11,5	14,1	14,6	13,5
Sonstige Krankheiten der Atmungsorgane (501-503, 511, 541, 549, 551, 552, 561, 571-579)	244	135	109	221	131	90	7,5	8,1	6,9	7,0	8,1	5,8
Angeborene Mißbildungen (830-839)	332	176	156	315	170	145	10,2	10,5	9,8	10,0	10,5	9,4
Alle sonstigen natürlichen Todesursachen (Rest v. 000-899)	1 575	878	697	1 423	798	625	48,4	52,5	44,0	45,0	49,2	40,6
Unnatürliche Todesursachen insgesamt (901-999) (Unfälle, Vergiftungen, Selbstmord u. sonstige Gewalteinwirkungen)	1 333	821	512	1 256	797	439	40,9	49,1	32,3	39,1	49,2	28,5
davon: Kraftfahrzeugunfälle (901)	479	271	168	363	232	131	13,5	16,2	10,6	11,5	14,3	8,5
Sonstige Straßenverkehrsunfälle (912, 919)	23	17	6	16	11	5	0,7	1,0	0,4	0,5	0,7	0,3
Alle sonstigen unnatürlichen Todesursachen (911, 913, 914, 921-969, 970-979, 981-999)	871	533	338	857	554	303	26,7	31,9	21,3	27,1	34,2	19,7
Gestorbene insgesamt (000-999)	4 603	2 623	1 980	4 378	2 529	1 829	141,4	156,9	124,9	137,9	156,0	118,8
im Alter von 5 bis unter 15 Jahren												
Natürliche Todesursachen insgesamt (000-899)	2 019	1 067	948	1 978	1 103	869	28,2	29,2	27,1	27,8	30,4	25,1
Tuberkulose insgesamt (000-039)	43	20	23	44	22	22	0,6	0,5	0,7	0,6	0,6	0,6
Infektionskrankheiten (051-199)	142	78	64	171	98	73	2,0	2,1	1,8	2,4	2,7	2,1
darunter: Diphtherie (111)	15	5	10	26	16	10	0,2	0,1	0,3	0,4	0,4	0,3
Tetanus (135)	23	16	7	17	13	4	0,3	0,4	0,2	0,2	0,4	0,1
Kinderlähmung (151, 152)	41	24	17	44	25	19	0,6	0,7	0,5	0,6	0,7	0,5
Bösartige Neubildungen (201-249)	201	110	91	212	114	98	2,8	3,0	2,6	3,0	3,1	2,8
Herz- u. Gefäß- u. Kreislaufkrankheiten (371, 372, 401-498)	125	63	62	122	64	58	1,7	1,7	1,8	1,7	1,8	1,7
davon: Gehirnblutung und sonstige Gefäßstörungen des Zentralnervensystems (371)	34	19	15	27	11	16	0,5	0,5	0,4	0,4	0,3	0,5
Akuter fieberhafter Gelenkrheumatismus mit Herzbeteiligung (411)	10	4	6	14	9	5	0,1	0,1	0,2	0,2	0,2	0,1
Sonstige Krankheiten des Kreislaufsystems (372, 401, 402, 463-498)	13	8	5	7	2	5	0,2	0,2	0,1	0,1	0,1	0,1
Grippe (521, 522)	35	18	17	44	29	15	0,5	0,4	0,6	0,6	0,8	0,4
Lungenentzündung (531, 533, 538)	110	59	51	95	47	46	1,5	1,5	1,6	1,3	1,3	1,5
Sonstige Krankheiten der Atmungsorgane (501-503, 511, 541, 549, 551, 552, 561, 571-579)	71	37	34	72	39	33	1,0	1,0	1,0	1,0	1,1	1,0
Angeborene Mißbildungen (830-839)	176	92	84	113	65	48	2,5	2,5	2,4	1,6	1,8	1,4
Alle sonstigen natürlichen Todesursachen (Rest v. 000-899)	1 112	597	515	1 101	625	476	15,5	16,3	14,7	15,5	17,2	13,7
Unnatürliche Todesursachen insgesamt (901-999) (Unfälle, Vergiftungen, Selbstmord u. sonstige Gewalteinwirkungen)	1 419	1 043	376	1 408	993	415	19,8	28,5	10,8	19,9	27,4	12,0
davon: Kraftfahrzeugunfälle (901)	717	494	223	673	436	237	10,0	13,5	6,4	9,5	12,0	5,9
Sonstige Straßenverkehrsunfälle (912, 919)	33	25	8	41	28	13	0,5	0,7	0,2	0,6	0,8	0,4
Alle sonstigen unnatürlichen Todesursachen (911, 913, 914, 921-969, 970-979, 981-999)	669	524	145	694	529	165	9,4	14,3	4,2	9,8	14,6	4,8
Gestorbene insgesamt (000-999)	3 434	2 110	1 524	3 386	2 096	1 284	48,0	57,7	37,9	47,7	57,8	37,0
im Alter von 15 bis unter 25 Jahren												
Natürliche Todesursachen insgesamt (000-899)	3 427	1 814	1 613	3 550	1 940	1 610	39,7	41,2	38,1	41,5	44,6	38,3
Tuberkulose insgesamt (000-039)	147	77	70	195	91	104	1,7	1,8	1,7	2,3	2,1	2,3
Infektionskrankheiten (051-199)	121	60	61	108	71	37	1,4	1,8	1,0	1,3	1,6	0,9
Bösartige Neubildungen (201-249)	374	213	161	395	233	162	4,3	4,8	3,8	4,6	5,8	3,4
Herz- u. Gefäß- u. Kreislaufkrankheiten (371, 372, 401-498)	377	231	146	448	247	201	4,4	5,3	3,4	5,2	5,7	4,8
davon: Herzkrankheiten (421-462)	264	165	99	323	188	135	3,1	3,8	2,3	3,8	4,3	3,2
Gehirnblutung und sonstige Gefäßstörungen des Zentralnervensystems (371)	67	40	27	83	41	42	0,8	0,9	0,6	1,0	0,9	1,0
Akuter fieberhafter Gelenkrheumatismus mit Herzbeteiligung (411)	9	6	3	13	6	7	0,1	0,1	0,1	0,2	0,1	0,2
Sonstige Krankheiten des Kreislaufsystems (372, 401, 402, 463-498)	37	20	17	29	12	17	0,4	0,5	0,4	0,3	0,3	0,4
Grippe (521, 522)	49	29	20	59	30	29	0,6	0,7	0,5	0,7	0,7	0,7
Lungenentzündung (531, 533, 538)	132	72	60	121	68	53	1,5	1,6	1,4	1,4	1,6	1,3
Sonstige Krankheiten der Atmungsorgane (501-503, 511, 541, 549, 551, 552, 561, 571-579)	81	46	35	76	41	35	0,9	1,0	0,8	0,9	0,9	0,8
Alle sonstigen natürlichen Todesursachen (Rest v. 000-899)	2 146	1 066	1 080	2 148	1 139	1 009	24,9	24,2	25,5	25,1	26,2	24,2
Unnatürliche Todesursachen insgesamt (901-999) (Unfälle, Vergiftungen, Selbstmord u. sonstige Gewalteinwirkungen)	6 254	3 379	2 875	5 578	4 784	794	72,5	122,3	20,7	65,2	109,9	18,9
davon: Kraftfahrzeugunfälle (901)	3 449	3 049	400	2 896	2 597	299	40,0	69,3	9,4	33,9	59,7	7,1
Sonstige Straßenverkehrsunfälle (912, 919)	66	48	18	66	47	19	0,8	1,1	0,4	0,8	1,1	0,5
Unfälle durch Sturz (921-929)	224	211	13	195	177	18	2,9	4,8	0,3	2,3	4,1	0,4
Selbstmord (970-979)	1 136	827	309	1 104	794	310	13,2	18,8	7,3	12,9	18,2	7,4
Alle sonstigen unnatürlichen Todesursachen (911, 913, 914, 930-969, 981-999)	1 379	1 244	135	1 517	1 163	148	16,0	26,3	3,2	15,4	26,9	3,5
Gestorbene insgesamt (000-999)	9 681	7 193	2 488	9 128	6 724	2 404	112,2	163,6	58,8	106,7	154,5	57,1

1) Berechnet auf 100 000 Lebendgeborene.

noch: Sterbefälle 1958 und 1959 nach wichtigsten Todesursachen und Altersgruppen
Bundesgebiet ohne Berlin

Todesursache Nr. des deutschen Verzeichnisses 1958	1959			1958			1959			1958		
	insges.	männl.	weibl.	insges.	männl.	weibl.	insges.	männl.	weibl.	insges.	männl.	weibl.
	Anzahl						Auf 100 000 Lebende gleichen Alters und Geschlechts					
im Alter von 25 bis unter 45 Jahren												
Natürliche Todesursachen insgesamt (000-899)	17 109	7 911	9 198	17 720	8 099	9 621	128,5	129,3	127,9	133,3	134,0	132,8
Tuberkulose insgesamt (000-039)	1 398	840	558	1 506	921	585	10,5	13,7	7,8	11,3	15,2	8,1
Infektionskrankheiten (051-199)	273	158	115	269	143	126	2,1	2,6	1,6	2,0	2,4	1,7
Neuartige Neubildungen (201-249)	4 256	1 321	2 935	4 385	1 298	3 087	32,0	21,6	40,8	33,0	24,5	42,6
darunter: der Atmungsorgane (221-229)	336	218	118	343	228	115	2,5	3,6	1,6	2,6	3,8	1,6
Herz-, Gefäß- und Kreislaufkrankheiten (371, 372, 401-498)	3 365	1 938	1 427	3 505	2 026	1 479	25,3	31,7	19,8	26,4	33,5	20,4
davon: Herzerkrankungen (421-462)	2 470	1 484	986	2 597	1 585	1 014	18,6	24,3	13,7	19,5	26,2	14,0
darunter:												
Erkrankungen der Herzkranzgefäße (455)	993	789	204	999	801	198	7,5	12,9	2,8	7,5	13,2	2,7
Gehirnblutung und sonstige Gefäßstörungen des Zentralnervensystems (371)	498	258	240	565	289	276	3,7	4,2	3,5	4,3	4,8	3,8
Akuter fieberhafter Gelenkrheumatismus mit Herzbeteiligung (411)	15	7	8	27	12	15	0,1	0,1	0,1	0,2	0,2	0,2
Sonstige Krankheiten des Kreislaufsystems (372, 401, 402, 463-498)	382	189	193	316	142	174	2,9	3,1	2,7	2,4	2,3	2,4
Grippe (521, 522)	95	46	49	128	71	57	0,7	0,8	0,7	1,0	1,2	0,8
Lungenentzündung (531, 533, 538)	310	142	168	314	155	159	2,3	2,3	2,3	2,4	2,6	2,2
Sonstige Krankheiten der Atmungsorgane (501-503, 511, 541, 549, 551, 552, 561, 571-579)	271	167	104	264	156	108	2,0	2,7	1,4	2,0	2,6	1,5
Alle sonstigen natürlichen Todesursachen (Rest von 000-899)	7 141	3 299	3 842	7 349	3 329	4 020	53,7	53,9	53,4	55,3	55,1	55,5
Unnatürliche Todesursachen insgesamt (901-999)	7 200	5 747	1 453	7 131	5 628	1 503	54,1	93,9	20,2	53,7	93,1	20,7
(Unfälle, Vergiftungen, Selbstmord und sonstige Gewalttätigkeiten)	2 811	2 436	375	2 555	2 194	361	21,1	39,8	5,2	19,2	36,3	5,0
davon: Kraftfahrzeugunfälle (901)	68	50	18	93	71	22	0,5	0,8	0,3	0,7	1,2	0,3
Sonstige Straßenverkehrsunfälle (912, 919)	298	245	53	241	197	44	2,2	4,0	0,7	1,8	3,3	0,6
Unfälle durch Sturz (921-929)	2 368	1 554	814	2 533	1 650	883	17,8	25,4	11,3	19,1	27,3	12,2
Selbstmord (970-979)												
Alle sonstigen unnatürlichen Todesursachen (911, 913, 914, 930-969, 981-999)	1 655	1 462	193	1 709	1 516	193	12,4	23,9	2,7	12,9	25,1	2,7
Gestorbene insgesamt (000-999)	24 309	13 658	10 651	24 851	13 727	11 124	182,7	223,2	148,1	187,0	227,0	153,5
im Alter von 45 bis unter 65 Jahren												
Natürliche Todesursachen insgesamt (000-899)	126 598	75 396	53 202	125 407	71 980	53 427	901,8	1 172,6	683,9	906,3	1 163,2	698,3
Tuberkulose insgesamt (000-039)	3 944	3 204	740	4 052	3 221	831	28,1	51,2	9,5	29,3	52,1	10,9
Infektionskrankheiten (051-199)	718	376	342	742	400	342	5,1	6,0	4,4	5,4	6,5	4,5
Neuartige Neubildungen (201-249)	38 180	18 782	19 398	37 401	18 259	19 142	272,0	300,1	249,4	270,3	295,1	250,2
darunter: der Atmungsorgane (221-229)	7 425	6 504	921	7 270	6 403	867	52,9	103,3	11,8	52,5	103,5	11,3
Herz-, Gefäß- und Kreislaufkrankheiten (371, 372, 401-498)	46 250	28 527	17 723	45 359	27 489	17 870	329,5	455,8	227,8	327,8	444,2	233,5
davon: Herzerkrankungen (421-462)	30 098	20 366	9 732	29 394	19 528	9 866	214,4	325,4	125,1	214,4	315,6	128,9
darunter:												
Erkrankungen der Herzkranzgefäße (455)	17 027	13 344	3 683	16 081	12 497	3 584	121,3	213,2	47,3	116,2	202,0	46,8
Gehirnblutung und sonstige Gefäßstörungen des Zentralnervensystems (371)	12 239	6 040	6 199	12 521	6 163	6 358	87,2	96,5	79,7	90,5	99,6	83,1
Akuter fieberhafter Gelenkrheumatismus mit Herzbeteiligung (411)	60	20	40	60	31	29	0,4	0,3	0,5	0,4	0,5	0,4
Sonstige Krankheiten des Kreislaufsystems (372, 401, 402, 463-498)	3 853	2 101	1 752	3 384	1 787	1 617	27,4	33,6	22,5	24,5	28,6	21,1
Grippe (521, 522)	522	294	228	585	549	436	3,7	4,7	2,9	7,1	8,9	5,7
Lungenentzündung (531, 533, 538)	2 570	1 442	928	2 581	1 597	984	16,9	23,0	11,9	18,7	29,8	12,9
Sonstige Krankheiten der Atmungsorgane (501-503, 511, 541, 549, 551, 552, 561, 571-579)	4 562	3 791	771	4 716	3 886	830	32,5	60,6	9,9	34,1	62,8	10,8
Alle sonstigen natürlichen Todesursachen (Rest von 000-899)	30 052	16 980	13 072	29 571	16 579	12 992	214,1	271,3	168,9	213,9	267,9	169,8
Unnatürliche Todesursachen insgesamt (901-999)	10 962	7 970	2 992	10 471	7 489	2 982	78,8	127,3	38,5	75,7	121,0	39,0
(Unfälle, Vergiftungen, Selbstmord und sonstige Gewalttätigkeiten)	3 254	2 597	657	2 759	2 197	562	23,2	41,5	8,4	19,8	39,5	7,3
davon: Kraftfahrzeugunfälle (901)	220	164	56	226	170	56	1,6	2,6	0,7	1,6	2,7	0,7
Sonstige Straßenverkehrsunfälle (912, 919)	1 018	705	312	1 004	654	350	7,3	11,3	4,0	7,3	10,6	4,6
Unfälle durch Sturz (921-929)	4 469	2 853	1 616	4 423	2 833	1 590	31,8	45,6	20,8	32,0	45,8	20,8
Selbstmord (970-979)												
Alle sonstigen unnatürlichen Todesursachen (911, 913, 914, 930-969, 981-999)	2 001	1 650	351	2 059	1 635	424	14,3	26,4	4,5	14,9	26,4	5,5
Gestorbene insgesamt (000-999)	137 560	83 366	56 194	135 878	79 469	56 409	979,9	1 300,0	722,4	982,0	1 284,2	737,5
im Alter von 65 bis unter 75 Jahren												
Natürliche Todesursachen insgesamt (000-899)	139 510	70 682	68 828	137 919	69 618	68 301	5 714,4	4 638,3	3 121,5	5 791,4	4 621,2	3 204,7
Tuberkulose insgesamt (000-039)	1 938	1 341	597	1 945	1 345	600	52,0	88,0	27,1	53,5	89,3	28,2
Infektionskrankheiten (051-199)	434	217	217	416	224	192	11,6	14,2	9,8	11,4	14,9	9,0
Neuartige Neubildungen (201-249)	31 588	16 103	15 485	30 061	15 266	14 795	847,1	1 056,7	702,3	826,4	1 013,4	694,2
darunter: der Atmungsorgane (221-229)	4 447	3 767	680	3 987	3 357	630	119,3	247,2	30,8	109,6	222,8	29,6
Herz-, Gefäß- und Kreislaufkrankheiten (371, 372, 401-498)	68 984	35 532	33 452	68 186	32 854	35 332	1 850,0	2 201,7	1 606,9	1 874,4	2 180,8	1 657,8
davon: Herzerkrankungen (421-462)	35 547	18 705	16 842	35 277	18 213	17 064	953,3	1 227,5	783,8	969,8	1 209,0	800,6
darunter:												
Erkrankungen der Herzkranzgefäße (455)	16 137	10 096	6 041	15 364	9 448	5 916	432,8	662,5	274,0	422,4	627,2	277,6
Gehirnblutung und sonstige Gefäßstörungen des Zentralnervensystems (371)	24 954	10 825	14 129	25 292	11 145	14 147	669,2	710,4	640,8	655,3	739,8	663,8
Akuter fieberhafter Gelenkrheumatismus mit Herzbeteiligung (411)	41	16	25	43	13	30	1,1	1,0	1,1	1,2	0,9	1,4
Sonstige Krankheiten des Kreislaufsystems (372, 401, 402, 463-498)	8 442	4 006	4 436	7 574	3 483	4 091	226,4	262,9	201,2	208,2	231,2	191,9
Grippe (521, 522)	878	586	292	1 439	860	579	23,6	25,3	22,4	39,6	43,8	36,6
Lungenentzündung (531, 533, 538)	3 886	1 997	1 889	4 291	2 183	2 108	104,2	131,0	85,7	118,0	144,9	98,9
Sonstige Krankheiten der Atmungsorgane (501-503, 511, 541, 549, 551, 552, 561, 571-579)	4 688	3 269	1 419	4 846	3 395	1 451	125,7	214,5	64,4	135,2	225,4	68,1
Alterstherapien (891, 892)	2 140	898	1 242	2 365	996	1 369	57,4	58,9	56,3	69,0	66,1	64,2
darunter: Senile, präsenile und arterio-sclerotische Psychosen (892)	131	42	89	155	52	103	3,5	2,8	4,0	4,3	3,5	4,8
Alle sonstigen natürlichen Todesursachen (Rest von 000-899)	24 913	12 919	12 054	24 370	12 695	11 675	669,7	847,8	546,7	669,9	842,7	547,8

nach: Sterbefälle 1958 und 1959 nach wichtigsten Todesursachen und Altersgruppen
Bundesgebiet ohne Berlin

Todesursache ----- Nr. des deutschen Verzeichnisses 1958	1959			1958			1959			1958		
	insges.	männl.	weibl.	insges.	männl.	weibl.	insges.	männl.	weibl.	insges.	männl.	weibl.
	Anzahl						auf 100 000 Lebende gleichen Alters und Geschlechts					
noch: im Alter von 65 bis unter 75 Jahren												
Unnatürliche Todesursachen insgesamt (901-999) (Unfälle, Vergiftungen, Selbstmord und sonstige Gewalttätigkeiten)	4 637	2 571	2 066	4 518	2 591	1 927	124,4	168,7	93,7	124,2	172,0	90,4
davon: Kraftfahrzeugunfälle (901)	1 264	847	417	1 072	746	326	53,9	55,6	18,9	29,5	49,5	15,3
Sonstige Straßenverkehrsunfälle (912, 919)	117	81	36	149	104	45	3,1	5,3	1,6	4,1	6,9	2,1
Unfälle durch Sturz (921-929)	1 461	586	875	1 570	650	920	39,2	38,5	39,7	43,2	43,1	43,2
Selbstmord (970-979)	1 211	667	544	1 124	687	437	32,5	43,8	24,7	30,9	45,6	20,5
Alle sonstigen unnatürlichen Todes- ursachen (911, 913, 914, 930-969, 981-999)	584	390	194	603	404	199	15,7	25,6	8,8	18,6	26,8	9,3
Gestorbene insgesamt (000-999)	144 147	73 253	70 894	142 437	72 209	70 228	3 665,8	4 807,0	3 215,2	3 915,6	4 793,2	3 295,1
im Alter von 75 Jahren und darüber												
Natürliche Todesursachen insgesamt (000-899)	207 615	95 605	112 010	204 274	95 050	109 224	11 656,0	12 719,8	10 879,3	11 807,0	12 865,0	11 017,4
Tuberkulose insgesamt (000-039)	1 108	671	437	1 065	608	457	62,2	89,3	42,4	61,6	82,3	46,1
Infektionskrankheiten (051-199)	290	123	167	273	129	144	16,3	16,4	16,2	15,8	17,5	14,5
Bösartige Neubildungen (201-249)	27 230	13 495	13 735	26 058	12 992	13 066	1 528,8	1 794,1	1 335,0	1 506,2	1 758,5	1 318,0
darunter: der Atmungsorgane (221-229)	1 759	1 370	389	1 598	1 215	383	98,8	182,3	37,8	92,4	164,5	38,6
Herrn-, Gefäß- und Kreislaufkrankheiten (371, 372, 401-498)	108 600	47 489	61 111	105 243	46 550	58 693	6 097,0	6 318,2	5 935,6	6 083,0	6 300,5	5 920,4
davon: Herzerkrankungen (421-462)	45 412	20 325	25 087	45 343	20 497	24 846	2 549,5	2 704,1	2 436,7	2 620,8	2 774,3	2 506,2
darunter:												
Erkrankungen der Herzkranzgefäße (455)	12 835	6 889	5 946	12 519	6 726	5 793	720,6	916,5	577,5	723,6	910,4	584,3
Gehirnblutung und sonstige Gefäßstörungen des Zentralnervensystems (371)	39 785	16 729	23 056	38 638	16 448	22 190	2 233,6	2 225,7	2 239,4	2 233,3	2 226,2	2 238,3
Akuter fieberhafter Gelenkrheumatismus mit Herzbeteiligung (411)	45	8	37	30	7	23	2,5	1,1	3,6	1,7	0,9	2,3
Sonstige Krankheiten des Kreislauf- systems (372, 401, 402, 463-498)	23 358	10 427	12 931	21 232	9 598	11 634	1 311,4	1 387,3	1 256,0	1 227,2	1 299,1	1 173,5
Grippe (521, 522)	1 204	804	400	2 507	1 090	1 417	106,9	107,0	106,8	144,9	147,9	142,9
Lungenentzündung (531, 533, 538)	8 205	3 852	4 353	8 680	4 237	4 443	460,6	512,5	422,8	501,7	575,5	448,2
Sonstige Krankheiten der Atmungsorgane (501-503, 511, 541, 549, 551-553, 561, 571-579)	7 366	4 108	3 258	7 182	4 343	3 539	413,5	546,6	316,4	455,6	587,8	357,0
Altersschwäche (891, 892)	26 561	10 690	15 871	26 007	10 621	15 386	1 491,2	1 422,3	1 541,5	1 503,2	1 437,6	1 522,0
darunter: Senile, praesenile und arteriosklerotische Psychosen (892)	496	190	306	592	238	354	27,8	25,3	29,7	34,2	32,2	35,7
Alle sonstigen natürlichen Todesursachen (Rest von 000-899)	26 351	14 383	11 968	26 559	14 480	12 079	1 479,4	1 913,6	1 162,4	1 535,1	1 959,9	1 218,4
Unnatürliche Todesursachen insgesamt (901-999) (Unfälle, Vergiftungen, Selbstmord und sonstige Gewalttätigkeiten)	7 689	3 301	4 388	7 727	3 217	4 510	431,7	439,2	426,2	446,6	435,4	454,9
davon: Kraftfahrzeugunfälle (901)	1 126	743	377	990	659	331	62,9	98,9	36,6	57,2	89,2	33,4
Sonstige Straßenverkehrsunfälle (912, 919)	131	91	40	142	109	33	7,4	12,1	3,9	8,2	14,8	3,3
Unfälle durch Sturz (921-929)	5 168	1 884	3 284	5 320	1 648	3 672	293,1	224,0	338,4	307,5	223,1	370,4
Selbstmord (970-979)	659	444	215	640	451	189	57,0	59,1	20,9	37,0	61,0	19,1
Alle sonstigen unnatürlichen Todes- ursachen (911, 913, 914, 930-969, 981-999)	611	339	272	635	350	285	34,3	45,1	26,4	36,7	47,4	28,7
Gestorbene insgesamt (000-999)	215 304	98 906	116 398	212 001	98 267	113 734	12 087,6	13 159,0	11 305,5	12 253,7	13 300,4	11 472,3
Sterbefälle insgesamt ¹⁾												
Natürliche Todesursachen insgesamt (000-899)	530 803	270 133	260 670	529 324	267 504	261 820	1 005,7	1 087,7	932,8	1 007,2	1 091,2	932,7
Tuberkulose insgesamt (000-039)	8 666	6 193	2 473	8 910	6 258	2 652	16,4	24,9	8,8	17,1	25,2	9,6
darunter: der Atmungsorgane (000-010)	7 967	5 838	2 129	8 109	5 876	2 232	15,1	23,5	7,6	15,5	24,0	8,1
Bösartige Neubildungen (201-249)	101 970	50 081	51 889	98 658	48 264	50 394	193,2	201,7	185,7	189,2	196,9	182,3
darunter: der Atmungsorgane (221-229)	14 006	11 884	2 122	13 238	11 230	2 008	26,5	47,9	7,6	25,4	45,8	7,3
Herrn-, Gefäß- und Kreislaufkrankheiten (371, 372, 401-498)	227 826	111 862	115 964	222 985	109 297	113 689	431,7	450,4	415,0	427,5	445,8	411,3
davon: Herzerkrankungen (421-462)	113 952	61 122	52 830	113 091	60 094	52 997	215,9	246,1	189,1	216,8	245,1	191,7
darunter:												
Erkrankungen der Herzkranzgefäße (455)	47 037	21 146	25 891	45 918	29 508	16 410	89,1	125,4	56,9	86,3	120,4	56,1
Gehirnblutung und sonstige Gefäßstörungen des Zentralnervensystems (371)	77 597	32 922	44 675	77 159	34 116	43 042	147,0	136,6	156,3	147,9	139,2	155,7
Akuter fieberhafter Gelenkrheumatismus mit Herzbeteiligung (411)	180	61	119	189	79	110	0,3	0,2	0,4	0,4	0,3	0,4
Sonstige Krankheiten des Kreislauf- systems (372, 401, 402, 463-498)	36 054	16 757	19 297	32 548	15 008	17 540	68,4	67,5	69,2	62,4	61,2	63,5
Grippe (521, 522)	3 956	1 841	2 115	5 686	2 737	2 949	7,5	7,4	7,6	10,9	11,2	10,7
Lungenentzündung (531-538, 844)	18 257	9 409	8 848	19 756	10 388	9 368	34,6	37,9	31,7	37,9	42,4	33,9
Sonstige Krankheiten der Atmungsorgane (501-503, 511, 541, 549, 551-553, 561, 571-579)	17 845	11 897	5 948	18 656	12 337	6 319	33,8	47,9	21,3	35,8	50,3	22,9
Altersschwäche (891, 892)	29 731	11 599	18 132	28 392	11 625	16 767	54,4	46,7	61,3	54,4	47,4	60,7
Alle sonstigen natürlichen Todesursachen (Rest von 000-899)	123 552	67 251	56 301	122 280	66 598	55 682	234,1	270,8	201,5	234,4	271,7	201,4
Unnatürliche Todesursachen insgesamt (901-999) (Unfälle, Vergiftungen, Selbstmord und sonstige Gewalttätigkeiten)	40 149	27 216	12 933	38 586	25 796	12 790	76,1	109,6	46,3	74,0	105,2	46,3
davon: Kraftfahrzeugunfälle (901)	13 067	10 445	2 622	11 318	9 068	2 250	24,8	42,1	9,4	21,7	37,0	8,1
Sonstige Straßenverkehrsunfälle (912, 919)	658	476	182	733	540	193	1,2	1,9	0,7	1,4	2,2	0,7
Unfälle durch Sturz (921-929)	8 313	3 520	4 793	8 475	3 428	5 047	15,8	14,2	17,2	16,2	14,0	18,3
Selbstmord (970-979)	9 888	6 374	3 514	9 878	6 457	3 421	18,7	25,7	12,6	18,9	26,3	12,4
Alle sonstigen unnatürlichen Todes- ursachen (911, 913, 914, 930-969, 981-999)	8 223	6 401	1 822	8 182	6 303	1 879	15,6	25,8	6,5	15,7	25,7	6,8
Gestorbene insgesamt (000-999)	570 952	297 349	273 603	567 910	293 300	270 610	1 081,8	1 197,3	979,1	1 081,2	1 196,4	979,0

¹⁾ Einschl. der Sterbefälle ohne Altersangabe: 1959: 11 Sterbefälle (7 männlich, 4 weiblich), 1958: 16 Sterbefälle (13 männlich, 3 weiblich).

1. Die Sterbefälle¹⁾ 1959 im Bundesgebiet ohne
a) Grund

Nr. der inter- nationalen Liste B	Todesursache Nr. des deutschen Verzeichnisses von 1958	Gestorbene Personen ins- gesamt	Gestorbene davon im Alter							
			ins- gesamt	0 Tage bis unter 7 Tage						
				7 Tage bis unter 1 Jahr	1 bis unter 5	5 bis unter 10	10 bis unter 15	15 bis unter 20	20 bis unter 25	25 bis unter 30
B 1	Tuberkulose der Atmungsorgane (000, 010)	7 967	5 838	—	6	12	—	5	13	36
B 2	Sonstige Formen der Tuberkulose (021-024, 031-039)	699	355	1	3	18	11	4	11	17
B 3	Syphilis, einschl. Spätfolgen (051-055, 059)	656	371	3	8	2	—	—	1	—
B 4	Typhus (Typhus abdominalis) (071)	40	16	—	1	—	1	1	1	2
B 5	Cholera (081)	—	—	—	—	—	—	—	—	—
B 6	Übertragbare Ruhr (083)	8	6	—	—	1	1	—	—	—
B 7	Scharlach und durch Streptokokken hervorgerufene Rachenkrankheiten (091, 137)	19	10	—	—	3	—	—	1	1
B 8	Diphtherie (111)	57	27	—	5	8	3	2	1	2
B 9	Keuchhusten (132)	371	186	—	136	49	1	—	—	—
B 10	Meningokokken-Infektion (121)	116	56	—	20	19	2	—	2	2
B 11	Pest (133)	—	—	—	—	—	—	—	—	—
B 12	Polioencephalitis (übertragbare Kinderlähmung), ausgenommen Spätfolgen (151)	172	108	—	3	20	13	6	16	16
B 13	Pocken (161)	1	—	—	—	—	—	—	—	—
B 14	Masern (162)	149	78	1	24	47	4	—	1	—
B 15	Fleckfieber und sonstige Rickettsiosen (171, 172)	2	2	—	—	—	—	—	—	—
B 16	Malaria (181)	6	6	—	—	—	—	—	—	—
B 17	Sonstige infektiöse und parasitäre Krankheiten (061, 063, 069, 072, 073, 082, 084, 101, 131, 134-136, 139, 141, 142, 149, 152-154, 163-167, 169, 191-197, 199)	1 280	658	10	74	58	25	19	15	19
B 18	Bösartige Neubildungen einschl. der Neubildungen der lymphatischen und blutbildenden Organe (201, 202, 209, 211-219, 221-224, 229, 231-233, 235-239, 241-246, 248, 249, 251-253, 259)	107 304	52 918	1	28	168	147	101	177	211
B 19	Gutartige Neubildungen und Neubildungen unbekannten Charakters (261-264, 269, 270-276, 279)	5 504	2 480	—	10	28	32	18	21	23
B 20	Diabetes mellitus (331)	6 615	2 224	1	3	7	2	3	10	14
B 21	Anämien (861, 865)	1 087	437	—	1	6	3	2	5	6
B 22	Gehirnblutung und sonstige Gefäßstörungen des Zentralnervensystems (371, 372)	90 321	39 850	—	4	8	12	7	18	22
B 23	Meningitis, ausgenommen Meningokokken- und tuberkulöse Meningitis (381)	797	466	2	133	49	12	10	19	13
B 24	Fieberhafte, rheumatische Erkrankungen mit und ohne Herzbeteiligung (401, 402, 411)	199	67	—	—	1	1	4	3	3
B 25	Chronische, rheumatische Herzerkrankungen (421-423, 429)	585	215	—	—	—	—	2	—	1
B 26	Arteriosklerotische und degenerative Herzerkrankungen (451, 452, 455)	95 767	53 083	—	11	12	3	11	36	74
B 27	Sonstige Herzerkrankungen (431-433, 441, 459)	10 318	5 246	1	8	13	5	10	29	25
B 28	Bluthochdruck mit Herzbeteiligung (461, 462)	7 287	2 578	—	—	—	—	1	—	—
B 29	Bluthochdruck ohne Herzbeteiligung (463, 464)	2 411	1 018	—	—	—	—	3	2	—
B 30	Grippe (521, 522)	3 956	1 841	2	188	77	10	5	15	14
B 31	Pneumonie der Personen im Alter von 4 Wochen und darüber (531, 533, 538)	17 582	9 022	—	1 216	246	30	25	37	35
B 32	Bronchitis (541, 549)	7 138	4 690	2	108	30	2	3	5	—
B 33	Magen- und Zwölffingerdarmgeschwür (611, 612)	3 079	2 492	—	—	—	1	2	8	16
B 34	Blinddarmentzündung (631, 632, 639)	2 034	1 155	1	4	52	34	22	39	36
B 35	Fingeweidebruch und Darmverschluss (641, 651)	5 510	2 643	9	137	51	18	10	19	13
B 36	Schleimhautentzündung des Magens und Zwölffingerdarms sowie entzündliche Darmerkrankungen der Personen im Alter von 4 Wochen und darüber (621, 661)	2 093	1 053	—	297	103	12	4	9	6
B 37	Lebercirrhose (672)	8 998	5 764	1	6	1	2	2	6	7
B 38	Nephritis und Nephrose (701-705)	4 078	2 074	—	5	3	9	13	36	72
B 39	Prostatahypertrophie (721)	5 768	5 768	—	—	—	—	—	—	—
B 40	Komplikationen in der Schwangerschaft, bei Entbindungen und im Wochenbett (751-755, 759, 761-763, 771-779)	1 009	—	—	—	—	—	—	—	—
B 41	Angeborene Mißbildungen (830-839)	5 317	2 831	1 041	1 365	176	59	33	34	19
B 42	Geburtsverletzungen und Asphyxie der Neugeborenen (841, 842)	5 393	3 306	3 064	242	—	—	—	—	—
B 43	Infektionen der Neugeborenen (843-845)	1 099	643	237	406	—	—	—	—	—
B 44	Sonstige Krankheiten der frühesten Kindheit (846, 847, 849, 851-853, 859)	14 132	7 958	6 390	1 568	—	—	—	—	—
B 45	Altersschwäche ohne Geistesstörung und sonstige mangelhaft bezeichnete Todesursachen (891, 893-899)	39 386	28 057	27	264	98	20	8	44	60
B 46	Sonstige Krankheiten und Todesursachen (restliche Nummern)	64 495	32 537	32	744	436	145	111	179	236
BE 47	Kraftfahrzeugunfälle (901)	13 067	10 445	—	8	271	347	147	1 066	1 983
BE 48	Sonstige Unfälle, einschl. Vergiftungen (911-914, 919, 921, 922, 929-933, 935-937, 941, 942, 951-959, 961-964, 968, 969)	16 629	10 036	14	311	536	298	206	657	783
BE 49	Selbstmord und Selbstbeschädigung (970-979)	9 888	6 374	—	—	—	—	27	319	508
BE 50	Mord und Totschlag sowie Schadensfälle bei Kriegshandlungen (981-986, 991, 999)	565	361	34	12	14	9	9	22	41
B 1-BE 50	Sterbefälle insgesamt (000-999)	570 952	297 349	10 874	7 359	2 623	1 274	836	2 877	4 316

1) Ohne Totgeborene, nachträglich bewkundete Kriegsterbefälle und ohne gerichtliche Todeserklärungen.

Berlin nach Todesursachen und Altersgruppen
zahlen

männliche Personen															Nr. der inter- nation- alen Liste B
von bis unter Jahren															
25 bis unter 30	30 bis unter 35	35 bis unter 40	40 bis unter 45	45 bis unter 50	50 bis unter 55	55 bis unter 60	60 bis unter 65	65 bis unter 70	70 bis unter 75	75 bis unter 80	80 bis unter 85	85 bis unter 90	90 und mehr	unbe- kannt	
99	227	273	180	425	713	982	954	656	585	381	204	39	8	-	B 1
8	18	23	12	28	37	28	37	28	32	23	13	1	2	-	B 2
1	5	13	8	13	26	66	73	73	44	31	3	1	-	-	B 3
1	-	2	1	1	2	-	1	-	2	-	-	-	-	-	B 4
-	-	-	-	-	-	-	-	-	-	-	-	-	-	-	B 5
-	-	-	-	-	-	-	-	2	-	- 2	-	-	-	-	B 6
-	-	1	-	1	-	1	-	-	1	1	-	-	-	-	B 7
-	-	3	-	1	-	1	-	-	-	1	-	-	-	-	B 8
-	-	-	-	-	-	-	-	-	-	-	-	-	-	-	B 9
1	-	-	-	1	-	5	-	2	2	-	-	-	-	-	B 10
-	-	-	-	-	-	-	-	-	-	-	-	-	-	-	B 11
11	7	6	2	-	4	1	2	-	-	1	-	-	-	-	B 12
-	-	-	-	-	-	-	-	-	-	-	-	-	-	-	B 13
-	-	-	-	-	-	-	-	1	-	-	-	-	-	-	B 14
-	-	1	-	-	1	-	-	-	-	-	-	-	-	-	B 15
-	1	-	-	-	3	-	1	1	-	-	-	-	-	-	B 16
18	28	25	23	33	39	59	41	41	48	45	23	14	1	-	B 17
273	364	499	587	1 837	3 724	6 581	7 698	8 135	8 582	7 400	4 740	1 453	212	-	B 18
26	49	45	67	124	212	310	323	306	308	287	211	69	11	-	B 19
21	13	36	21	48	96	214	223	348	453	412	239	57	3	-	B 20
5	7	6	3	14	23	36	52	55	61	70	54	26	2	-	B 21
26	41	86	109	363	904	2 011	3 119	4 843	7 432	9 151	7 802	3 179	713	-	B 22
19	13	18	15	22	35	36	22	22	19	6	1	-	-	-	B 23
2	1	3	1	3	6	7	7	11	6	4	3	1	-	-	B 24
1	3	11	6	14	23	32	25	25	24	21	21	6	-	-	B 25
99	234	396	545	1 719	3 582	5 913	6 783	7 697	8 439	8 179	6 203	2 600	547	-	B 26
21	37	44	62	134	288	508	619	735	893	890	657	225	42	-	B 27
2	3	8	12	41	120	243	322	369	523	463	335	117	17	-	B 28
4	7	11	13	32	64	103	117	148	168	154	134	52	6	-	B 29
10	13	12	11	35	44	104	111	153	233	311	287	151	55	-	B 30
23	30	39	50	141	257	450	594	791	1 206	1 423	1 461	744	224	-	B 31
2	1	5	10	59	177	410	551	581	672	747	786	421	118	-	B 32
44	47	90	89	202	348	376	334	303	266	203	127	33	3	-	B 33
36	41	38	41	65	102	125	85	115	114	108	69	24	4	-	B 34
16	25	29	31	76	117	211	263	282	355	440	344	154	43	-	B 35
10	7	4	10	20	40	63	63	61	69	101	107	44	23	-	B 36
16	42	70	105	315	614	889	945	881	849	623	294	87	9	-	B 37
80	82	106	64	165	232	292	227	180	204	156	107	34	7	-	B 38
2	1	-	-	-	15	77	216	475	1 006	1 501	1 503	786	186	-	B 39
-	-	-	-	-	-	-	-	-	-	-	-	-	-	-	B 40
18	12	14	8	10	15	11	10	5	1	-	-	-	-	-	B 41
-	-	-	-	-	-	-	-	-	-	-	-	-	-	-	B 42
-	-	-	-	-	-	-	-	-	-	-	-	-	-	-	B 43
-	-	-	-	-	-	-	-	-	-	-	-	-	-	-	B 44
58	83	95	103	302	580	695	809	987	1 637	2 668	4 566	3 454	1 577	2	B 45
230	299	406	380	1 003	1 822	3 051	3 446	3 823	4 273	4 835	4 389	2 131	566	-	B 46
920	605	550	361	618	707	718	554	436	411	395	261	72	15	-	BE 47
547	451	402	272	503	645	696	585	484	540	734	754	436	179	3	BE 48
423	420	377	334	630	827	849	547	371	296	234	153	44	13	2	BE 49
26	23	19	17	25	32	19	15	17	16	9	1	1	-	-	BE 50
3 099	3 240	3 766	3 553	9 023	16 396	26 173	29 774	33 483	39 770	42 012	35 852	16 456	4 586	7	B 1- BE 50

Nr. der internationalen Liste B	Todesursache Nr. des deutschen Verzeichnisses von 1958	Gestorbene							
		insgesamt	davon im Alter						
			0 Tage bis unter 7 Tage	7 Tage bis unter 1 Jahr	1 bis unter 5	5 bis unter 10	10 bis unter 15	15 bis unter 20	20 bis unter 25
B 1	Tuberkulose der Atmungsorgane (000, 010)	2 129	—	4	13	—	2	10	43
B 2	Sonstige Formen der Tuberkulose (021-024, 031-039)	344	—	9	22	14	7	8	9
B 3	Syphilis, einschl. Spätfolgen (051-055, 059)	285	—	6	—	1	1	1	1
B 4	Typhus (Typhus abdominalis) (071)	24	—	—	1	—	—	1	—
B 5	Cholera (081)	—	—	—	—	—	—	—	—
B 6	Übertragbare Ruhr (083)	2	—	—	—	—	—	—	—
B 7	Scharlach und durch Streptokokken hervorgerufene Rachenkrankheiten (091, 137)	9	—	—	6	1	—	—	—
B 8	Diphtherie (112)	30	—	2	8	9	1	—	1
B 9	Keuchhusten (132)	185	—	139	45	1	—	—	—
B 10	Meningokokken-Infektion (121)	60	—	18	21	4	2	2	2
B 11	Pest (133)	—	—	—	—	—	—	—	—
B 12	Poliomyelitis (übertragbare Kinderlähmung), ausgenommen Spätfolgen (151)	64	—	3	6	6	11	2	8
B 13	Pocken (161)	1	—	—	—	—	—	—	—
B 14	Masern (162)	71	1	18	49	8	3	1	1
B 15	Fleckfieber und sonstige Rickettsiosen (171, 172)	—	—	—	—	—	—	—	—
B 16	Malaria (181)	—	—	—	—	—	—	—	—
B 17	Sonstige infektiöse und parasitäre Krankheiten (061, 063, 069, 072, 073, 082, 084, 101, 131, 134-136, 139, 141, 142, 149, 152-154, 163-167, 169, 191-197, 199)	627	3	58	33	11	5	5	16
B 18	Bösartige Neubildungen einschl. der Neubildungen der lymphatischen und blutbildenden Organe (201, 202, 209, 211-219, 221-224, 229, 231-233, 235-239, 241-246, 248, 249, 251-253, 259)	54 386	1	29	147	110	92	109	184
B 19	Gutartige Neubildungen und Neubildungen unbekannten Charakters (261-264, 269, 270-276, 279)	3 024	—	16	33	26	20	21	31
B 20	Diabetes mellitus (331)	4 391	—	1	5	10	9	7	20
B 21	Anämien (861, 865)	650	—	1	5	1	5	4	3
B 22	Gehirnblutung und sonstige Gefäßstörungen des Zentralnervensystems (371, 372)	50 471	—	4	6	5	10	11	17
B 23	Meningitis, ausgenommen Meningokokken- und tuberkulöse Meningitis (381)	331	3	103	38	11	7	9	6
B 24	Fieberhafte, rheumatische Erkrankungen mit und ohne Herzbeteiligung (401, 402, 411)	132	—	—	—	3	4	1	2
B 25	Chronische, rheumatische Herzerkrankungen (421-423, 429)	368	—	—	—	—	2	4	1
B 26	Arteriosklerotische und degenerative Herzerkrankungen (451, 452, 455)	42 684	—	13	14	5	12	28	41
B 27	Sonstige Herzerkrankungen (431-433, 441, 459)	5 072	1	12	11	7	10	10	14
B 28	Bluthochdruck mit Herzbeteiligung (461, 462)	4 709	—	—	—	—	—	1	—
B 29	Bluthochdruck ohne Herzbeteiligung (463, 464)	1 393	—	—	—	—	—	—	3
B 30	Grippe (521, 522)	2 115	—	132	73	11	9	11	9
B 31	Pneumonie der Personen im Alter von 4 Wochen und darüber (531, 533, 538)	8 560	—	925	182	29	26	27	33
B 32	Bronchitis (541, 549)	2 448	—	70	19	2	3	2	3
B 33	Magen- und Zwölffingerdarmgeschwür (611, 612)	587	—	1	—	—	1	1	1
B 34	Blinddarmentzündung (631, 632, 639)	879	—	1	44	32	18	23	30
B 35	Eingeweidebruch und Darmverschluß (641, 651)	2 867	4	72	26	8	7	19	25
B 36	Schleimhautentzündung des Magens und Zwölffingerdarms sowie entzündliche Darmerkrankungen der Personen im Alter von 4 Wochen und darüber (621, 661)	1 040	—	213	90	11	4	7	7
B 37	Lebercirrhose (672)	3 234	—	4	4	4	5	2	6
B 38	Nephritis und Nephrose (701-705)	2 804	—	2	10	10	15	40	58
B 39	Prostatahypertrophie (721)	—	—	—	—	—	—	—	—
B 40	Komplikationen in der Schwangerschaft, bei Entbindung und im Wochenbett (751-755, 759, 761-763, 771-779)	1 009	—	—	—	—	1	31	167
B 41	Angeborene Mißbildungen (830-839)	2 486	919	1 167	156	49	35	25	21
B 42	Geburtsverletzungen und Asphyxie der Neugeborenen (841, 842)	2 087	1 923	164	—	—	—	—	—
B 43	Infektionen der Neugeborenen (843-845)	456	163	293	—	—	—	—	—
B 44	Sonstige Krankheiten der frühesten Kindheit (846, 847, 849, 851-853, 859)	6 174	4 996	1 178	—	—	—	—	—
B 45	Altersschwäche ohne Geistesstörung und sonstige mangelhaft bezeichnete Todesursachen (891, 893-899)	21 329	17	149	83	16	9	31	29
B 46	Sonstige Krankheiten und Todesursachen (restliche Nummern)	31 958	28	534	328	122	85	149	218
BE 47	Kraftfahrzeugunfälle (901)	2 622	—	5	168	155	68	214	186
BE 48	Sonstige Unfälle einschl. Vergiftungen (911-914, 919, 921, 922, 929-933, 935-937, 941, 942, 951-959, 961-964, 968, 969)	6 593	15	209	331	80	50	74	57
BE 49	Selbstmord und Selbstbeschädigung (970-979)	3 514	—	—	—	—	15	150	159
BE 50	Mord und Totschlag sowie Schadensfälle bei Kreishandlungen (981-986, 991, 999)	204	33	8	13	6	2	14	21
B 1, BE 50	Sterbefälle insgesamt (000-999)	273 603	8 107	5 563	1 980	768	556	1 055	1 433

¹⁾ Ohne Totgeborene, nachträglich bewerkstelligte Kriegsterbefälle und ohne gerichtliche Todeserklärungen.

Berlin nach Todesursachen und Altersgruppen
zahlen

weibliche Personen															Nr. der inter- natio- nalen Liste B
von	bis unter	Jahren	von	bis unter	Jahren	von	bis unter	Jahren	von	bis unter	Jahren	von	bis unter	Jahren	
25 bis unter 30	30 bis unter 35	35 bis unter 40	40 bis unter 45	45 bis unter 50	50 bis unter 55	55 bis unter 60	60 bis unter 65	65 bis unter 70	70 bis unter 75	75 bis unter 80	80 bis unter 85	85 bis unter 90	90 und mehr	unbe- kannt	
93	146	171	100	150	160	158	178	260	269	217	178	34	3	—	B 1
14	10	13	11	17	16	25	36	30	38	33	22	7	3	—	B 2
—	4	6	11	20	29	35	55	38	40	21	12	3	1	—	B 3
—	1	1	2	3	—	5	3	2	3	2	—	—	—	—	B 4
—	—	—	—	—	—	—	—	—	—	—	—	—	—	—	B 5
—	—	—	—	1	1	—	—	—	—	—	—	—	—	—	B 6
—	—	—	—	—	1	1	—	—	—	—	—	—	—	—	B 7
—	1	1	—	1	1	—	2	1	1	—	1	—	—	—	B 8
—	—	—	—	—	—	—	—	—	—	—	—	—	—	—	B 9
—	—	2	—	—	—	3	1	1	1	3	—	—	—	—	B 10
—	—	—	—	—	—	—	—	—	—	—	—	—	—	—	B 11
8	6	6	3	2	—	—	—	2	1	—	—	—	—	—	B 12
1	—	—	—	—	—	—	—	—	—	—	—	—	—	—	B 13
—	—	—	—	—	—	—	—	—	—	—	—	—	—	—	B 14
—	—	—	—	—	—	—	—	—	—	—	—	—	—	—	B 15
—	—	—	—	—	—	—	—	—	—	—	—	—	—	—	B 16
14	14	21	13	34	36	44	64	63	64	53	43	21	7	—	B 17
231	510	1 183	1 370	3 090	4 530	5 755	6 966	7 814	8 240	7 406	4 663	1 632	324	—	B 18
39	54	109	113	301	285	231	293	308	371	383	236	108	26	—	B 19
20	17	23	20	59	146	274	530	823	969	840	487	117	14	—	B 20
4	11	15	8	22	17	41	54	81	108	124	106	35	5	—	B 21
18	40	71	112	451	986	1 739	3 290	6 029	9 657	12 250	10 278	4 381	1 116	—	B 22
5	9	8	5	12	14	21	28	27	10	10	3	2	—	—	B 23
2	1	2	4	10	4	12	19	17	13	9	25	3	1	—	B 24
2	7	10	6	16	22	41	40	55	59	39	31	11	2	—	B 25
76	151	264	282	796	1 266	2 145	3 615	5 490	7 861	9 071	7 467	3 273	814	—	B 26
24	33	51	55	125	204	268	432	701	912	1 038	775	326	63	—	B 27
4	3	4	14	49	112	190	411	715	1 049	1 121	754	240	42	—	B 28
2	6	3	14	35	67	75	124	207	268	283	209	81	16	—	B 29
12	9	18	10	29	37	68	94	191	302	408	406	203	83	—	B 30
33	39	54	42	91	181	261	395	705	1 184	1 663	1 589	830	271	—	B 31
4	1	—	4	13	28	66	116	199	338	541	561	351	127	—	B 32
4	4	13	8	35	37	56	73	82	99	90	57	21	4	—	B 33
19	24	30	27	48	71	78	84	107	96	79	49	16	3	—	B 34
22	17	43	40	111	146	168	263	340	462	506	361	180	47	—	B 35
6	10	13	6	18	20	40	52	68	96	148	126	83	22	—	B 36
4	20	30	37	130	254	336	475	562	573	433	256	85	14	—	B 37
47	71	86	71	134	181	210	241	266	252	170	97	37	6	—	B 38
—	—	—	—	—	—	—	—	—	—	—	—	—	—	—	B 39
215	268	252	65	10	—	—	—	—	—	—	—	—	—	—	B 40
19	12	15	10	15	17	11	11	2	—	2	—	—	—	—	B 41
—	—	—	—	—	—	—	—	—	—	—	—	—	—	—	B 42
—	—	—	—	—	—	—	—	—	—	—	—	—	—	—	B 43
—	—	—	—	—	—	—	—	—	—	—	—	—	—	—	B 44
20	31	53	44	138	166	284	456	767	1 654	3 550	6 245	4 933	2 631	3	B 45
240	330	557	501	1 067	1 516	1 973	2 603	3 453	4 430	5 263	5 067	2 666	826	—	B 46
109	100	88	78	144	142	188	183	208	209	207	128	36	6	—	BE 47
41	60	55	61	99	141	170	261	394	704	1 142	1 427	893	329	—	BE 48
159	179	251	225	393	440	433	350	337	207	118	71	18	8	1	BE 49
14	11	14	8	14	11	13	10	4	3	3	2	—	—	—	BE 50
1 525	2 210	3 536	3 380	7 683	11 285	15 418	21 808	30 351	40 543	47 246	41 692	20 646	6 814	4	B 1. BE 50

1. Die Sterbefälle¹⁾ 1959 im Bundesgebiet ohne
b) Verhältniszahlen auf

Nr. der inter- nationalen Liste B	Todesursache Nr. des deutschen Verzeichnisses von 1958	Gesam- t- tote Personen ins- gesamt	Gestorbene davon im Alter							
			ins- gesamt	0 Tage bis unter 7 Tage	7 Tage bis unter 1 Jahr	1 bis unter 5	5 bis unter 10	10 bis unter 15	15 bis unter 20	20 bis unter 25
B 1	Tuberkulose der Atemwege (000, 910)	15,1	23,5	1,3	0,7	—	0,3	0,6	1,6	—
B 2	Sonstige Formen der Tuberkulose (021-024, 031-039)	1,3	1,4	0,8	1,1	0,6	0,2	0,5	0,8	—
B 3	Syphilis, einschl. Spätfolgen (051-053, 059)	1,2	1,5	2,3	0,1	—	—	0,05	—	—
B 4	Typhus (Typhus abdominalis) (071)	0,1	0,1	0,2	—	0,1	0,1	0,05	0,1	—
B 5	Cholera (081)	—	—	—	—	—	—	—	—	—
B 6	Übertragbare Ruhr (083)	0,02	0,02	—	0,1	0,1	—	—	—	—
B 7	Scharlach und durch Streptokokken hervorgerufene Rachenkrank- heiten (091, 137)	0,04	0,04	—	0,2	—	—	0,05	0,04	—
B 8	Diphtherie (111)	0,1	0,1	1,0	0,5	0,2	0,1	0,05	0,1	—
B 9	Keuchhusten (132)	0,7	0,7	28,3	2,9	0,1	—	—	—	—
B 10	Meningokokken-Infektion (121)	0,2	0,2	4,2	1,1	0,1	—	0,1	0,1	—
B 11	Perit (133)	—	—	—	—	—	—	—	—	—
B 12	Polioomyelitis (übertragbare Kinderlähmung), ausgenommen Spätfol- gen (151)	0,3	0,4	0,6	1,2	0,7	0,4	0,7	0,7	—
B 13	Pocken (161)	0,00	—	—	—	—	—	—	—	—
B 14	Masern (162)	0,3	0,3	5,2	2,8	0,2	—	0,05	—	—
B 15	Fleckfieber und sonstige Rickettsiosen (171, 172)	0,00	0,01	—	—	—	—	—	—	—
B 16	Malaria (181)	0,01	0,02	—	—	—	—	—	—	—
B 17	Sonstige infektiöse und parasitäre Krankheiten (061, 063, 069, 072, 073, 082, 084, 101, 131, 134-136, 139, 141, 142, 149, 152-154, 163-167, 169, 191-197, 199)	2,4	2,6	17,5	3,5	1,3	1,1	0,7	0,8	—
B 18	Bösartige Neubildungen einschl. der Neubildungen der lymphati- schen und blutbildenden Organe (201, 202, 209, 211-219, 221-224, 229, 231-233, 235-239, 241-246, 248, 249, 251-253, 259)	203,3	213,1	6,0	10,1	7,5	5,9	8,2	9,4	—
B 19	Gutartige Neubildungen und Neubildungen unbekannten Charakters (261-264, 269, 270-276, 279)	10,4	10,0	2,1	1,7	1,6	1,1	1,0	1,0	—
B 20	Diabetes mellitus (331)	12,5	9,0	0,8	0,4	0,1	0,2	0,5	0,6	—
B 21	Anämien (861, 865)	2,1	1,8	0,2	0,4	0,2	0,1	0,2	0,3	—
B 22	Gehirnblutung und sonstige Gefäßstörungen des Zentralnervensy- stems (371, 372)	171,1	160,5	0,8	0,5	0,6	0,4	0,8	1,0	—
B 23	Meningitis, ausgenommen Meningokokken- und tuberkulöse Menin- gitis (381)	1,5	1,9	28,1	2,9	0,6	0,6	0,9	0,6	—
B 24	Fieberhafte, rheumatische Erkrankungen mit und ohne Herzteil- nahme (401, 402, 413)	0,4	0,3	—	0,1	0,1	0,2	0,1	0,1	—
B 25	Chronische, rheumatische Herzerkrankungen (421-423, 429)	1,1	0,9	—	—	—	0,1	—	0,04	—
B 26	Arteriosklerotische und degenerative Herzerkrankungen (431, 432, 455)	181,5	213,7	2,3	0,7	0,2	0,6	1,7	3,3	—
B 27	Sonstige Herzerkrankungen (431-433, 441, 459)	19,5	21,1	1,9	0,8	0,3	0,6	1,3	1,1	—
B 28	Bluthochdruck mit Herzbeteiligung (461, 462)	13,8	10,4	—	—	—	0,1	—	—	—
B 29	Bluthochdruck ohne Herzbeteiligung (463, 464)	4,6	4,1	—	—	—	0,2	0,1	—	—
B 30	Grippe (521, 522)	7,5	7,4	39,6	4,6	0,5	0,3	0,7	0,6	—
B 31	Pneumonie der Personen im Alter von 4 Wochen und darüber (531, 533, 538)	33,3	36,3	253,3	14,7	1,5	1,5	1,7	1,6	—
B 32	Bronchitis (541, 549)	13,5	18,9	22,9	1,8	0,1	0,2	0,2	—	—
B 33	Magen- und Zwölffingerdarmgeschwür (611, 612)	5,8	10,0	—	—	0,1	0,1	0,4	0,7	—
B 34	Blinddarmenzündung (631, 632, 639)	3,9	4,7	1,0	3,1	1,7	1,3	1,8	1,6	—
B 35	Eingeweidebruch und Darmverschluss (641, 651)	10,4	10,6	30,4	3,1	0,9	0,6	0,9	0,6	—
B 36	Schleimhautentzündung des Magens und Zwölffingerdarms sowie entzündliche Darmerkrankungen der Personen im Alter von 4 Wo- chen und darüber (621, 661)	4,0	4,2	61,9	6,2	0,6	0,2	0,4	0,3	—
B 37	Lebercirrhose (672)	17,0	23,2	1,5	0,1	0,1	0,1	0,3	0,3	—
B 38	Nephritis und Nephrose (701-705)	7,7	8,4	1,0	0,2	0,5	0,8	1,7	3,2	—
B 39	Prostatahypertrophie (721)	10,9	23,2	—	—	—	—	—	—	—
B 40	Komplikationen in der Schwangerschaft, bei Entbindung und im Wochenbett (751-755, 759, 761-763, 771-779)	108,4	—	—	—	—	—	—	—	—
B 41	Angeborene Mißbildungen (830-839)	10,1	11,4	501,3	10,5	3,0	1,9	1,6	0,8	—
B 42	Geburtsverletzungen und Asphyxie der Neugeborenen (841, 842)	10,2	13,3	688,6	—	—	—	—	—	—
B 43	Infektionen der Neugeborenen (843-845)	2,1	2,6	134,0	—	—	—	—	—	—
B 44	Sonstige Krankheiten der frühesten Kindheit (846, 847, 849, 851- 853, 859)	26,8	32,0	1 658,0	—	—	—	—	—	—
B 45	Altersschwäche ohne Geistesstörung und sonstige mangelhaft be- zeichnete Todesursachen (891, 893-899)	74,6	72,7	60,6	5,9	1,0	0,5	2,0	2,7	—
B 46	Sonstige Krankheiten und Todesursachen (restliche Nummern)	122,2	131,0	161,7	26,1	7,4	6,5	8,3	10,5	—
BE 47	Kraftfahrzeugunfälle (901)	24,8	42,1	1,7	16,2	17,8	8,6	49,3	88,6	—
BE 48	Sonstige Unfälle, einschl. Vergiftungen (911-914, 919, 921, 922, 929-933, 935-937, 941, 942, 951-959, 961-964, 968, 969)	31,5	40,4	67,7	32,1	15,3	12,1	30,4	35,0	—
BE 49	Selbstmord und Selbstbeschädigung (970-979)	18,7	25,7	—	—	—	1,6	14,8	22,7	—
BE 50	Mord und Totschlag sowie Schadecksfälle bei Kriegshandlungen (981-986, 991, 999)	1,1	1,5	9,6	0,8	0,5	0,5	1,0	1,8	—
B 1- BE 50	Sterbefälle insgesamt (000-999)	1 081,8	1 197,3	3 798,7	156,9	65,3	49,0	133,2	192,9	—

1) Ohne Totgeborene, nachträglich beauftragte Kriegsterbefälle und ohne gerichtliche Todeserklärungen.

Bedin nach Todesursachen und Altersgruppen
100 000 Einwohner

männliche Personen															Nr. der inter- nationalen Liste B
von	bis unter	bis unter	bis unter	bis unter	bis unter	bis unter	bis unter	bis unter	bis unter	bis unter	bis unter	bis unter	bis unter	unbe- kannst	
25 bis unter 30	30 bis unter 35	35 bis unter 40	40 bis unter 45	45 bis unter 50	50 bis unter 55	55 bis unter 60	60 bis unter 65	65 bis unter 70	70 bis unter 75	75 bis unter 80	80 bis unter 85	85 bis unter 90	90 und mehr		
5,6	13,1	17,7	17,0	25,4	40,4	59,8	80,7	80,7	88,4	86,9	88,0	56,4	64,9	-	B 1
0,4	1,0	1,5	1,1	1,7	2,1	1,7	3,1	3,2	4,8	5,2	5,6	1,4	16,2	-	B 2
0,1	0,3	0,8	0,8	0,8	1,5	4,0	6,2	8,5	6,6	7,1	1,3	1,4	-	-	B 3
0,1	-	0,1	0,1	0,1	0,1	-	0,1	-	0,3	-	-	-	-	-	B 4
-	-	-	-	-	-	-	-	-	-	-	-	-	-	-	B 5
-	-	-	-	-	-	-	-	0,2	-	0,3	-	-	-	-	B 6
-	-	0,1	-	0,1	-	0,1	-	-	0,2	0,2	-	-	-	-	B 7
-	-	0,2	-	0,1	-	0,1	-	-	-	0,2	-	-	-	-	B 8
-	-	-	-	-	-	-	-	-	-	-	-	-	-	-	B 9
0,1	-	-	-	0,1	-	0,3	-	0,2	0,3	-	-	-	-	-	B 10
-	-	-	-	-	-	-	-	-	-	-	-	-	-	-	B 11
0,6	0,4	0,4	0,2	-	0,2	0,1	0,2	-	-	0,2	-	-	-	-	B 12
-	-	-	-	-	-	-	-	-	-	-	-	-	-	-	B 13
-	-	-	-	-	-	-	-	0,1	-	-	-	-	-	-	B 14
-	-	0,1	-	-	0,1	-	-	-	-	-	-	-	-	-	B 15
-	0,1	-	-	-	0,2	-	0,1	0,1	-	-	-	-	-	-	B 16
1,0	1,6	1,6	2,2	2,0	2,2	3,6	3,5	4,8	7,3	10,3	9,9	20,3	8,1	-	B 17
15,3	21,0	32,4	55,4	109,9	211,0	401,0	651,2	943,8	1 296,5	1 688,2	2 044,6	2 102,1	1 718,5	-	B 18
1,5	2,8	2,9	6,3	7,4	12,0	18,9	27,3	35,5	46,5	65,5	91,0	99,8	89,2	-	B 19
1,2	0,7	2,3	2,0	2,9	5,4	13,0	18,9	40,4	68,4	94,0	103,1	82,5	24,3	-	B 20
0,3	0,4	0,4	0,3	0,8	1,3	2,2	4,4	6,4	9,2	16,0	23,3	37,6	16,2	-	B 21
1,5	2,4	5,6	10,3	21,7	51,2	122,5	263,9	561,9	1 122,8	2 087,7	3 365,4	4 599,1	5 779,8	-	B 22
1,1	0,7	1,2	1,4	1,3	2,0	2,2	1,9	2,6	2,9	1,4	0,4	-	-	-	B 23
0,1	0,1	0,2	0,1	0,2	0,3	0,4	0,6	1,3	0,9	0,9	1,3	1,4	-	-	B 24
0,1	0,2	0,7	0,6	0,8	1,3	1,9	2,1	2,9	3,6	4,8	9,1	8,7	-	-	B 25
5,6	13,5	25,7	51,4	102,9	202,9	360,3	573,8	893,0	1 274,9	1 865,9	2 675,7	3 761,5	4 434,2	-	B 26
1,2	2,1	2,9	5,9	8,0	16,3	31,0	52,4	85,3	134,9	203,0	283,4	325,5	340,5	-	B 27
0,1	0,2	0,5	1,1	2,5	6,8	14,8	27,2	42,8	79,0	106,1	144,5	169,3	137,8	-	B 28
0,2	0,4	0,7	1,2	1,9	3,6	6,3	9,9	17,2	25,4	35,1	57,8	75,2	48,6	-	B 29
0,6	0,7	0,8	1,0	2,1	2,5	6,3	9,4	17,8	35,2	71,0	123,8	218,5	445,8	-	B 30
1,3	1,7	2,5	4,7	8,4	14,6	27,4	50,3	91,8	182,2	324,6	630,2	1 076,4	1 815,8	-	B 31
0,1	0,1	0,3	0,9	3,5	10,0	25,0	46,6	67,4	101,5	170,4	339,0	609,1	956,5	-	B 32
2,5	2,7	5,8	8,4	12,1	19,7	22,9	28,3	35,2	40,2	46,3	54,8	47,7	24,3	-	B 33
2,0	2,4	2,5	3,9	3,9	5,8	7,6	7,2	13,3	17,2	24,6	29,8	34,7	32,4	-	B 34
0,9	1,4	1,9	2,9	4,5	6,6	12,9	22,2	32,7	53,6	100,4	148,4	222,8	348,6	-	B 35
0,6	0,4	0,3	0,9	1,2	2,3	3,8	5,3	7,1	10,4	23,0	46,2	63,7	186,4	-	B 36
0,9	2,4	4,5	9,9	18,9	34,8	54,2	79,9	102,2	128,3	142,1	126,8	125,9	73,0	-	B 37
4,5	6,7	6,9	6,0	9,9	13,1	17,8	19,2	20,9	30,8	35,6	46,2	49,2	56,7	-	B 38
0,1	0,1	-	-	-	0,8	4,7	18,5	55,1	152,0	342,4	646,3	1 137,1	1 507,8	-	B 39
-	-	-	-	-	-	-	-	-	-	-	-	-	-	-	B 40
1,0	0,7	0,9	0,8	0,6	0,8	0,7	0,8	0,6	0,2	-	-	-	-	-	B 41
-	-	-	-	-	-	-	-	-	-	-	-	-	-	-	B 42
-	-	-	-	-	-	-	-	-	-	-	-	-	-	-	B 43
-	-	-	-	-	-	-	-	-	-	-	-	-	-	-	B 44
3,3	4,8	6,2	9,7	18,1	28,3	42,4	68,4	114,5	247,3	608,7	1 969,5	4 997,0	12 785,7	-	B 45
12,9	17,2	26,3	35,9	60,0	103,2	181,9	291,5	443,5	645,6	1 103,0	1 893,2	3 083,0	4 588,2	-	B 46
51,6	34,9	35,7	34,1	37,0	40,1	43,8	46,9	50,6	62,1	90,1	112,6	104,2	121,6	-	BE 47
30,7	26,0	26,1	25,7	30,1	36,5	42,4	49,5	56,2	81,6	167,5	325,2	630,8	1 451,0	-	BE 48
23,7	24,2	24,4	31,5	37,7	46,8	51,7	46,3	43,0	44,7	53,4	66,0	63,7	105,4	-	BE 49
1,5	1,3	1,2	1,6	1,5	1,8	1,2	1,3	2,0	2,4	2,1	0,4	1,4	-	-	BE 50
173,8	186,9	244,2	335,3	540,0	928,8	1 594,9	2 518,8	3 884,5	6 008,3	9 584,4	15 464,8	23 807,2	37 175,7	-	B 1 - BE 50

Nr. der inter- nation- alen Liste B	Todesursache Nr. des deutschen Verzeichnisses von 1958	Gestorbene davon im Alter							
		ins- gesamt	0 Tage bis unter 7 Tage	7 Tage bis unter 1 Jahr	1 bis unter 5	5 bis unter 10	10 bis unter 15	15 bis unter 20	20 bis unter 25
B 1	Tuberkulose der Atmungsorgane (000, 010)	7,6		0,9	0,8	—	0,1	0,5	2,0
B 2	Sonstige Formen der Tuberkulose (021-024, 031-039)	1,2		2,0	1,4	0,8	0,4	0,4	0,4
B 3	Syphilis, einschl. Spätfolgen (051-055, 059)	1,0		1,3	—	0,1	0,1	0,05	0,05
B 4	Typhus (Typhus abdominalis) (071)	0,1		—	0,1	—	—	0,05	—
B 5	Cholera (081)	—		—	—	—	—	—	—
B 6	Übertragbare Ruhr (083)	0,01		—	—	—	—	—	—
B 7	Scharlach und durch Streptokokken hervorgerufene Rachenkrankheiten (091, 137)	0,05		—	0,4	0,1	—	—	—
B 8	Diphtherie (111)	0,1		0,4	0,5	0,5	0,1	—	0,05
B 9	Keuchhusten (132)	0,7		30,8	2,8	0,1	—	—	—
B 10	Meningokokken-Infektion (121)	0,2		4,0	1,3	0,2	0,1	0,1	0,1
B 11	Pest (133)	—		—	—	—	—	—	—
B 12	Polioomyelitis (übertragbare Kinderlähmung), ausgenommen Spätfolgen (151)	0,2		0,7	0,4	0,3	0,7	0,1	0,4
B 13	Pocken (161)	0,00		—	—	—	—	—	—
B 14	Masern (162)	0,3		4,2	2,5	0,4	0,2	0,05	0,05
B 15	Fleckfieber und sonstige Rickettsiosen (171, 172)	—		—	—	—	—	—	—
B 16	Malaria (181)	—		—	—	—	—	—	—
B 17	Sonstige infektiöse und parasitäre Krankheiten (061, 063, 069, 072, 073, 082, 084, 101, 131, 134-136, 139, 141, 142, 149, 152-154, 163-167, 169, 191-197, 199)	2,2		13,5	2,1	0,6	0,3	0,2	0,7
B 18	Bösartige Neubildungen einschl. der Neubildungen der lymphatischen und blutbildenden Organe (201, 202, 209, 211-219, 221-224, 229, 231-233, 235-239, 241-246, 248, 249, 251-253, 259)	194,6		6,7	9,3	5,9	5,6	5,3	8,5
B 19	Gutartige Neubildungen und Neubildungen unbekannten Charakters (261-264, 269, 270-276, 279)	10,8		3,5	2,1	1,4	1,2	1,0	1,4
B 20	Diabetes mellitus (331)	15,7		0,2	0,3	0,5	0,5	0,3	0,9
B 21	Anämien (361, 365)	2,3		0,2	0,3	0,1	0,3	0,2	0,1
B 22	Gehirnblutung und sonstige Gefäßstörungen des Zentralnervensystems (371, 372)	180,6		0,9	0,4	0,3	0,6	0,5	0,8
B 23	Meningitis, ausgenommen Meningokokken- und tuberkulöse Meningitis (381)	1,2		23,5	2,4	0,6	0,4	0,4	0,3
B 24	Fieberhafte, rheumatische Erkrankungen mit und ohne Herzbeteiligung (401, 402, 411)	0,5		—	—	0,2	0,2	0,05	0,1
B 25	Chronische, rheumatische Herzerkrankungen (421-423, 429)	1,3		—	—	—	0,1	0,2	0,05
B 26	Arteriosklerotische und degenerative Herzerkrankungen (451, 452, 455)	152,7		2,9	0,9	0,3	0,7	1,3	1,9
B 27	Sonstige Herzerkrankungen (431-433, 441, 459)	18,2		2,9	0,7	0,4	0,6	0,5	0,6
B 28	Bluthochdruck mit Herzbeteiligung (461, 462)	16,9		—	—	—	—	0,05	—
B 29	Bluthochdruck ohne Herzbeteiligung (463, 464)	5,0		—	—	—	—	—	0,1
B 30	Grippe (521, 522)	7,6		29,3	4,6	0,6	0,5	0,5	0,4
B 31	Pneumonie der Personen im Alter von 4 Wochen und darüber (531, 533, 538)	30,6		205,1	12,5	1,6	1,6	1,3	1,5
B 32	Bronchitis (541, 549)	8,8		15,5	1,2	0,1	0,2	0,1	0,1
B 33	Magen- und Zwölffingerdarmgeschwür (611, 612)	2,1		0,2	—	—	0,1	0,05	0,05
B 34	Blinddarmentzündung (631, 632, 639)	3,1		0,2	2,8	1,7	1,1	1,1	1,4
B 35	Eingeweidebruch und Darmverschluß (641, 651)	10,3		16,9	1,6	0,4	0,4	0,9	1,2
B 36	Schleimhautentzündung des Magens und Zwölffingerdarms sowie entzündliche Darmkrankheiten der Personen im Alter von 4 Wochen und darüber (621, 661)	3,7		47,2	5,7	0,6	0,2	0,3	0,3
B 37	Lebercirrhose (672)	11,6		0,9	0,3	0,2	0,3	0,1	0,3
B 38	Nephritis und Nephrose (701-705)	7,2		0,4	0,6	0,5	0,9	1,9	2,7
B 39	Prostatrhypertrophie (721)	—		—	—	—	—	—	—
B 40	Komplikationen in der Schwangerschaft, bei Entbindung und im Wochenbett (751-755, 759, 761-763, 771-779)	108,4		—	—	—	47,6	—	57,1
B 41	Angeborene Mißbildungen (830-839)	8,9		462,6	9,8	2,6	2,1	1,2	1,0
B 42	Geburtsverletzungen und Asphyxie der Neugeborenen (841, 842)	7,5		462,8	—	—	—	—	—
B 43	Infektionen der Neugeborenen (843-845)	1,6		101,1	—	—	—	—	—
B 44	Sonstige Krankheiten der frühesten Kindheit (846, 847, 849, 851-853, 859)	22,1		1 369,1	—	—	—	—	—
B 45	Altersschwäche ohne Geistesstörung und sonstige mangelhaft bezeichnete Todesursachen (891, 893-899)	76,3		36,8	5,2	0,9	0,5	1,5	1,3
B 46	Sonstige Krankheiten und Todesursachen (testliche Nummern)	114,4		124,6	20,7	6,6	5,2	7,2	10,1
BE 47	Kraftfahrzeugunfälle (901)	9,4		1,1	10,6	8,1	4,2	10,3	8,6
BE 48	Sonstige Unfälle, einschl. Vergiftungen (911-914, 919, 921, 922, 929-933, 935-937, 941, 942, 951-959, 961-964, 968, 969)	23,6		49,7	20,9	4,3	3,1	3,6	2,6
BE 49	Selbstmord und Selbstbeschädigung (970-979)	12,6		—	—	—	0,9	7,2	7,4
BE 50	Mord und Totschlag sowie Schadensfälle bei Kriegshandlungen (981-986, 991, 999)	0,7		9,1	0,8	0,3	0,1	0,7	1,0
B 1-BE 50	Sterbefälle insgesamt (000-999)	979,1		3 031,3	124,9	41,4	34,0	50,8	66,4

1) Ohne Totgeborene, nachträglich beendete Kriegersterbefälle und ohne gerichtliche Todesurteilungen. — 2) Bezogen auf Lebendgeborene nach den Altersjahren der Mütter.

Bestin nach Todesursachen und Altersgruppen
100 000 Einwohner

weibliche Personen															Nr. der inter- nationalen Liste B
von bis unter Jahren															
25 bis unter 30	30 bis unter 35	35 bis unter 40	40 bis unter 45	45 bis unter 50	50 bis unter 55	55 bis unter 60	60 bis unter 65	65 bis unter 70	70 bis unter 75	75 bis unter 80	80 bis unter 85	85 bis unter 90	90 und mehr	unbe- kannt	
5,4	7,6	8,1	6,9	6,9	7,6	8,4	11,1	20,5	28,6	36,1	37,8	35,5	14,2	-	B 1
0,8	0,5	0,6	0,8	0,8	0,8	1,3	2,2	2,4	4,0	5,5	7,1	7,3	14,2	-	B 2
-	0,2	0,3	0,8	0,9	1,4	1,9	3,4	3,0	4,3	3,5	3,8	3,1	4,7	-	B 3
-	0,1	0,05	0,1	0,1	-	0,3	0,2	0,2	0,3	0,3	-	-	-	-	B 4
-	-	-	-	-	-	-	-	-	-	-	-	-	-	-	B 5
-	-	-	-	0,05	0,05	-	-	-	-	-	-	-	-	-	B 6
-	-	-	-	-	0,05	0,1	-	-	-	-	-	-	-	-	B 7
-	0,1	0,05	-	0,05	0,05	-	0,1	0,1	0,1	-	0,3	-	-	-	B 8
-	-	-	-	-	-	-	-	-	-	-	-	-	-	-	B 9
-	-	0,1	-	-	-	0,2	0,1	0,1	0,1	0,5	-	-	-	-	B 10
-	-	-	-	-	-	-	-	-	-	-	-	-	-	-	B 11
0,5	0,3	0,3	0,2	0,1	-	-	-	0,2	0,1	-	-	-	-	-	B 12
0,1	-	-	-	-	-	-	-	-	-	-	-	-	-	-	B 13
-	-	-	-	-	-	-	-	-	-	-	-	-	-	-	B 14
-	-	-	-	-	-	-	-	-	-	-	-	-	-	-	B 15
-	-	-	-	-	-	-	-	-	-	-	-	-	-	-	B 16
0,8	0,7	1,0	0,9	1,6	1,7	2,3	4,0	5,0	6,8	8,8	13,8	21,9	33,2	-	B 17
19,4	26,7	56,1	95,0	141,9	213,8	305,9	494,9	617,4	877,3	1 232,7	1 495,3	1 703,0	1 535,3	-	B 18
2,3	2,8	5,2	7,8	13,8	13,4	12,3	18,3	24,3	39,5	63,8	82,1	112,7	123,2	-	B 19
1,2	0,9	1,1	1,4	2,7	6,9	14,6	33,1	65,0	103,2	139,8	156,2	122,1	66,3	-	B 20
0,2	0,6	0,7	0,6	1,0	0,8	2,2	3,4	6,4	11,5	20,6	34,0	36,5	23,7	-	B 21
1,0	2,1	3,4	7,8	20,7	46,5	92,4	205,4	476,3	1 028,1	2 039,0	3 295,8	4 571,5	5 288,3	-	B 22
0,3	0,5	0,4	0,3	0,6	0,7	1,1	1,7	2,1	1,1	1,7	1,0	2,1	-	-	B 23
0,1	0,1	0,1	0,3	0,5	0,2	0,6	1,2	1,3	1,4	1,5	8,0	3,1	4,7	-	B 24
0,1	0,4	0,5	0,4	0,7	1,0	2,2	2,5	4,3	6,3	9,8	9,9	11,5	9,5	-	B 25
4,4	7,9	12,5	19,6	36,6	59,7	114,0	225,7	433,8	836,9	1 509,9	2 394,4	3 415,3	5 857,3	-	B 26
1,4	1,7	2,4	3,8	5,7	9,6	14,2	27,0	55,4	97,1	172,8	248,5	340,2	298,5	-	B 27
0,2	0,2	0,2	1,0	2,3	5,3	10,1	25,7	56,5	111,7	186,6	241,8	250,4	199,0	-	B 28
0,1	0,3	0,1	1,0	1,6	3,2	4,0	7,7	16,4	28,5	47,1	67,0	84,5	75,8	-	B 29
0,7	0,5	0,9	0,7	1,3	1,7	3,6	5,9	15,1	32,2	67,9	130,2	211,8	393,3	-	B 30
1,9	2,0	2,6	2,9	4,2	8,5	13,9	24,7	55,7	126,1	276,8	509,5	866,1	1 284,2	-	B 31
0,2	0,1	-	0,3	0,6	1,3	3,5	7,2	15,7	36,0	90,0	179,9	366,3	601,8	-	B 32
0,2	0,2	0,6	0,6	1,6	1,7	3,0	4,6	6,5	10,5	15,0	18,3	21,9	19,0	-	B 33
1,1	1,3	1,4	1,9	2,2	3,4	4,1	5,2	8,5	10,2	13,1	15,7	16,7	14,2	-	B 34
1,3	0,9	2,0	2,8	5,1	6,9	8,9	16,4	26,9	49,2	84,2	115,8	187,8	222,7	-	B 35
0,3	0,5	0,6	0,4	0,8	0,9	2,1	3,2	5,4	10,2	24,6	40,4	86,6	104,3	-	B 36
0,2	1,0	1,4	2,6	6,0	12,0	17,9	29,7	44,4	61,0	72,1	82,1	88,7	66,3	-	B 37
2,7	3,7	4,1	4,9	6,2	8,5	11,2	15,0	21,0	26,8	28,3	31,1	38,6	28,4	-	B 38
-	-	-	-	-	-	-	-	-	-	-	-	-	-	-	B 39
81,5	145,2	245,9	355,1	504,0	-	-	-	-	-	-	-	-	-	-	B 40
1,1	0,6	0,7	0,7	0,7	0,8	0,6	0,7	0,2	-	0,3	-	-	-	-	B 41
-	-	-	-	-	-	-	-	-	-	-	-	-	-	-	B 42
-	-	-	-	-	-	-	-	-	-	-	-	-	-	-	B 43
-	-	-	-	-	-	-	-	-	-	-	-	-	-	-	B 44
1,2	1,6	2,5	3,1	6,3	7,8	15,1	28,5	60,6	176,1	590,9	2 002,6	5 168,4	12 467,4	-	B 45
13,9	17,3	26,4	34,7	49,0	71,5	104,9	162,5	273,0	471,6	876,0	1 624,8	2 781,9	3 914,1	-	B 46
6,3	5,2	4,2	5,4	6,6	6,7	10,0	11,4	16,4	22,3	34,5	41,0	37,6	28,4	-	BE 47
2,4	3,1	2,6	4,2	4,5	6,7	9,0	16,3	31,1	75,0	190,1	457,6	931,8	1 559,0	-	BE 48
9,2	9,4	11,9	15,6	18,1	20,8	23,0	21,8	26,6	22,0	19,6	22,8	18,8	37,9	-	BE 49
0,8	0,6	0,7	0,6	0,6	0,5	0,7	0,6	0,3	0,3	0,5	0,6	-	-	-	BE 50
88,2	115,7	167,6	234,4	352,9	532,5	819,6	1 361,4	2 390,0	4 316,4	7 864,1	13 369,2	21 543,7	32 209,2	-	B 1-BE 50