


# STATISTISCHE BERICHTE



1.8.1961

Herausgeber: Statistisches Bundesamt / Wiesbaden

Arb.-Nr. VIII/5/16

Erschienen im Juli 1961

Signatur
ZS 1
3 A 8 b



Wahl zum 4. Deutschen Bundestag 1961

Vergleichszahlen nach Bundestagswahlkreisen



1961 SEP 10

## Inhalt

	Seite
Vorbemerkung .....	3
  Tabelle 1: Die Wahlbeteiligung und Stimmabgabe in den Wahlkreisen bei den Bundestagswahlen und den Landtagswahlen vor der Bundestagswahl 1961	4
Tabelle 2: Sitze der Parteien in den Bundestagen nach Ländern .....	62
Verzeichnis der Parteien .....	65

## Vorbemerkung

Mit dieser Veröffentlichung wird die Reihe der wahlstatistischen Berichte vor der Bundestagswahl 1961 abgeschlossen. Der im März d.J. erschienene Bericht VIII/5/14 vermittelt einen Überblick über die Hauptergebnisse der Bundestags- und Landtagswahlen seit 1949 in chronologischer Folge. Danach ist im Juni der Bericht mit Strukturdaten für die Bundestagswahlkreise veröffentlicht worden. Hier sind die Wahlberechtigten, die Zahl der abgegebenen Stimmen und die Verteilung der gültigen Stimmen bei den Bundestagswahlen und den jeweilig letzten Landtagswahlen nach Bundestagswahlkreisen als Vergleichszahlen zusammengestellt. In der Tabelle 2 ist die Verteilung der Sitze im 1., 2. und 3. Deutschen Bundestag nachgewiesen. In beiden Tabellen ist Raum freigelassen, um dem Benutzer die Möglichkeit zu geben, die entsprechenden Ergebnisse der 4. Bundestagswahl selbst einzutragen.

Die Reihenfolge der Parteien richtet sich in dem vorliegenden Bericht nach der Anzahl der bei der Bundestagswahl 1957 errungenen Sitze, danach nach der Zahl der für sie abgegebenen Stimmen. Die DP und der GB/BHE, die sich inzwischen zur Gesamtdeutschen Partei (DP-BHE) zusammengeschlossen haben, sind in den Tabellen noch getrennt ausgewiesen.

Die Ergebnisse der Landtagswahlen sind den Veröffentlichungen der Statistischen Landesämter, die der Bundestagswahlen den Bänden 10, 100 und 200 der „Statistik der Bun-

desrepublik Deutschland“ entnommen. Band 100 ist in 2, Band 200 in 4 Hefen erschienen. Die ersten Hefte enthalten jeweils die allgemeinen Wahlergebnisse, die zweiten unterrichten über die seit 1953 nach den gesetzlichen Vorschriften durchzuführenden Repräsentativstatistiken zur Feststellung der Wahlbeteiligung und Stimmabgabe nach Geschlecht und Alter. In Heft 3 von Band 200 sind sowohl die allgemeinen als auch die repräsentativ gewonnenen Wahlergebnisse der 2. und 3. Bundestagswahl ausführlich textlich erläutert, nachdem zunächst auf die Rechtsgrundlagen und Wahlrechtsentwicklung seit 1949 eingegangen worden ist.

Die nächste Veröffentlichung dieser Reihe ist der Bericht mit den vorläufigen Wahlergebnissen nach den „Schnellmeldungen“ in der Wahlnacht, der schon am Morgen nach der Wahl zur Auslieferung kommen soll. In ihm werden die Wahlberechtigten, die Zahl der abgegebenen Stimmen und die Verteilung der gültigen Zweitstimmen bei den Bundestagswahlen 1957 und 1961 nach Ländern und Wahlkreisen enthalten und die von den Parteien bei beiden Wahlen errungenen Sitze in Wahlkreisen oder auf Landeslisten ausgewiesen sein.

Ein Verzeichnis der Wahlbewerber für die Wahl zum 4. Deutschen Bundestag nach Wahlkreisen und Landeslisten und nach dem Alphabet wird als Sonderveröffentlichung noch vor der Wahl erscheinen.

# 1. Die Wahlbeteiligung und Stimmabgabe in den Wahlkreisen bei den

Nr.	Wahlkreis	Wahl	Wahlberechtigte	Abgegebene Stimmen <sup>1)</sup>						Von			
				insgesamt		davon		gültig	CDU		SPD		
						ungültig							
	Name		Anzahl	Anzahl	vH <sup>2)</sup>	Anzahl	vH	Anzahl	Anzahl	vH	Anzahl	vH	
Schleswig-Holstein													
1	Husum-Südton- dem-Eiderstedt	BW 1	117 513	94 615	80,5	1 693	1,8	92 922	28 901	31,1	19 987	21,5	
		BW 2	99 548	85 026	85,4	2 529	3,0	82 497	39 384	47,7	14 043	17,0	
		BW 3	90 003	75 510	83,9	3 659	4,8	71 851	35 050	48,8	15 918	22,2	
		L	90 784	66 315	73,0	794	1,2	65 521	31 086	47,4	16 343	24,9	
		BW 4											
2	Flensburg .....	BW 1	131 177	112 871	86,0	1 431	1,3	111 440	—	—	16 801	15,1	
		BW 2	115 592	102 415	88,6	2 705	2,6	99 710	40 026	40,1	13 655	13,7	
		BW 3	111 291	98 656	88,6	4 262	4,3	94 394	39 082	41,4	18 488	19,6	
		L	112 715	90 858	80,6	898	1,0	89 960	37 405	41,6	18 840	20,9	
		BW 4											
3	Schleswig- Eckernförde .....	BW 1	123 483	103 269	83,6	1 376	1,3	101 893	28 850	28,3	17 489	17,2	
		BW 2	101 513	88 795	87,5	2 286	2,6	86 509	42 529	49,2	15 700	18,1	
		BW 3	93 091	81 206	87,2	3 073	3,8	78 133	39 813	51,0	17 872	22,9	
		L	92 377	73 262	79,3	817	1,1	72 445	34 526	47,7	18 784	25,9	
		BW 4											
4	Norder- und Süderdith- marschen .....	BW 1	116 535	94 709	81,3	1 765	1,9	92 944	30 412	32,7	24 129	26,0	
		BW 2	95 275	83 265	87,4	2 473	3,0	80 792	41 566	51,4	19 205	23,8	
		BW 3	88 642	77 095	87,0	3 517	4,6	73 578	38 449	52,3	19 369	26,3	
		L	88 493	69 680	78,7	914	1,3	68 766	34 490	50,2	20 600	30,0	
		BW 4											
5	Rendsburg .....	BW 1	133 432	110 887	83,1	1 756	1,6	109 131	41 567	38,1	24 087	22,1	
		BW 2	122 832	109 113	88,8	2 955	2,7	106 158	56 362	53,1	24 678	23,2	
		BW 3	120 936	106 502	88,1	3 891	3,7	102 611	52 278	50,9	29 928	29,2	
		L	122 401	95 479	78,0	1 309	1,4	94 170	44 964	47,7	32 611	34,6	
		BW 4											
6	Kiel .....	BW 1	151 052	124 920	82,7	2 347	1,9	122 573	64 894	52,9	43 712	35,7	
		BW 2	156 211	136 721	87,5	2 378	1,7	134 343	70 885	52,8	46 463	34,6	
		BW 3	160 869	141 574	88,0	4 176	2,9	137 398	66 303	48,3	56 095	40,8	
		L	165 045	130 861	79,3	1 247	1,0	129 614	55 519	42,8	59 562	46,0	
		BW 4											
7	Plön-Eutin/ Nord .....	BW 1	110 396	93 000	84,2	2 547	2,7	90 453	42 242	46,7	31 127	34,4	
		BW 2	96 939	88 119	90,9	2 148	2,4	85 971	44 997	52,3	24 428	28,4	
		BW 3	93 947	84 777	90,2	2 649	3,1	82 128	40 357	49,1	26 695	32,5	
		L	94 494	78 909	83,5	1 083	1,4	77 826	35 501	45,6	29 418	37,8	
		BW 4											
8	Oldenburg-Eutin/ Süd .....	BW 1	111 164	88 512	79,6	3 612	4,1	84 900	31 237	36,8	33 479	39,4	
		BW 2	94 687	84 646	89,4	2 829	3,5	81 817	36 215	44,3	23 145	28,3	
		BW 3	87 801	78 466	89,4	2 960	3,8	75 506	35 438	46,9	23 404	31,0	
		L	88 320	71 646	81,1	999	1,4	70 647	30 504	43,2	25 646	36,3	
		BW 4											
9	Lübeck .....	BW 1	125 050	100 569	80,4	3 247	3,2	97 322	24 228	24,9	34 865	35,8	
		BW 2	122 982	108 427	88,2	3 160	2,9	105 267	49 401	46,9	32 344	30,7	
		BW 3	126 154	111 918	88,7	5 699	5,1	106 219	54 110	50,9	35 370	33,3	
		L	126 674	98 360	77,6	1 373	1,4	96 987	42 406	43,7	39 335	40,6	
		BW 4											

1) Bei den Bundestagswahlen seit 1953 Zweitstimmen. — 2) vH der Wahlberechtigten (Wahlbeteiligung). — 3) Z in Schleswig-Holstein nur bei  
5) Davon SSW: 18 875=20,3 vH; Z: 742=0,8 vH. — 6) Davon SSW: 15 227=14,9 vH; Z: 889=0,9 vH. — 7) Davon SSW: 1 470=1,6 vH; Z: 1 129=1,3

# Bundestagswahlen und den Landtagswahlen vor der Bundestagswahl 1961

1 - 9

den gültigen Stimmen entfallen auf

FDP		DP		GB/BHE		SSW, Z 3)		DRP, DKP 4)		KPD		Sonstige und Parteilose		Nr. des Wahlkreises
Anzahl	vH	Anzahl	vH	Anzahl	vH	Anzahl	vH	Anzahl	vH	Anzahl	vH	Anzahl	vH	
(letzte Landtagswahl am 28.9.1958)														
11 817	12,7	7 171	7,7	—	—	19 617 <sup>5)</sup>	21,1	3 720	4,0	1 405	1,5	304	0,3	1
3 065	3,7	7 428	9,0	8 543	10,4	8 636	10,5	527	0,6	415	0,5	456	0,6	
3 919	5,5	5 652	7,9	4 869	6,8	5 931	8,3	450	0,6	—	—	62	0,1	
3 384	5,2	3 452	5,3	3 903	6,0	6 346	9,7	801	1,2	—	—	206	0,3	
—	—	—	—	—	—	34 988	31,4	—	—	1 895	1,7	57 756	51,8	2
2 566	2,6	3 201	3,2	14 023	14,1	23 889	23,9	941	0,9	656	0,7	753	0,8	
4 365	4,6	5 231	5,5	8 152	8,6	18 235	19,3	752	0,8	—	—	89	0,1	
3 120	3,5	3 552	3,9	5 533	6,2	19 946	22,2	1 129	1,3	—	—	435	0,5	
1 101	1,1	4 800	4,7	—	—	16 116 <sup>6)</sup>	5,8	8 424	8,3	1 530	1,5	23 583	23,1	3
3 706	4,3	2 396	2,8	12 521	14,5	8 263	9,6	524	0,6	629	0,7	241	0,3	
4 221	5,4	2 509	3,2	7 294	9,3	5 761	7,4	589	0,8	—	—	74	0,1	
3 802	5,2	1 970	2,7	6 153	8,5	5 958	8,2	974	1,3	—	—	278	0,4	
3 950	4,2	28 195	30,3	—	—	2 599 <sup>7)</sup>	2,8	1 238	1,3	1 857	2,0	564	0,6	4
3 266	4,0	5 256	6,5	9 565	11,8	731	0,9	432	0,5	467	0,6	304	0,4	
4 048	5,5	4 403	6,0	6 112	8,3	617	0,8	516	0,7	—	—	64	0,1	
3 697	5,4	3 256	4,7	4 482	6,5	578	0,8	1 409	2,0	—	—	254	0,4	
2 893	2,7	20 302	18,6	—	—	4 928 <sup>8)</sup>	4,5	937	0,9	2 679	2,5	11 738	10,8	5
4 774	4,5	3 880	3,7	12 016	11,3	1 662	1,6	1 033	1,0	1 218	1,1	535	0,5	
6 424	6,3	3 514	3,4	8 564	8,3	940	0,9	703	0,7	—	—	260	0,3	
5 577	5,9	2 300	2,4	6 129	6,5	1 048	1,1	1 038	1,1	—	—	503	0,5	
1 766	1,4	1 523	1,2	—	—	1 814 <sup>9)</sup>	1,5	607	0,5	6 690	5,5	1 567	1,3	6
5 118	3,8	2 417	1,8	4 285	3,2	438	0,3	1 147	0,9	2 967	2,2	623	0,5	
6 939	5,1	2 077	1,5	4 177	3,0	349	0,3	932	0,7	—	—	526	0,4	
6 707	5,2	1 331	1,0	3 051	2,4	251	0,2	1 201	0,9	—	—	1 992	1,5	
8 064	8,9	3 457	3,8	—	—	633	0,7	1 039	1,1	2 162	2,4	1 729	1,9	7
2 305	2,7	2 143	2,5	10 393	12,1	99	0,1	599	0,7	690	0,8	317	0,4	
3 787	4,6	2 404	2,9	8 185	10,0	59	0,1	470	0,6	—	—	171	0,2	
2 932	3,8	1 498	1,9	7 177	9,2	—	—	830	1,1	—	—	470	0,6	
6 558	7,7	6 760	8,0	—	—	946	1,1	1 549	1,8	2 787	3,3	1 584	1,9	8
3 138	3,8	2 863	3,5	13 523	16,5	220	0,3	1 061	1,3	768	0,9	884	1,1	
3 325	4,4	2 251	3,0	10 215	13,5	44	0,1	679	0,9	—	—	150	0,2	
2 453	3,5	2 456	3,5	8 464	12,0	—	—	740	1,0	—	—	384	0,5	
15 353	15,8	14 018	14,4	—	—	1 410	1,4	2 693	2,8	4 282	4,4	473	0,5	9
4 134	3,9	3 668	3,5	10 030	9,5	197	0,2	1 226	1,2	1 635	1,6	2 632	2,5	
6 080	5,7	1 765	1,7	7 937	7,5	46	—	648	0,6	—	—	263	0,2	
4 474	4,6	2 539	2,6	6 014	6,2	—	—	1 108	1,1	—	—	1 111	1,1	

der 1. Bundestagswahl in den Wahlkreisen 1,3 bis 14, in den Wahlkreisen 1,3 bis 6 neben dem SSW. — 4) DKP nur bei der 1. Bundestagswahl. — vH. — 8) Davon SSW: 3 978=3,6 vH; Z: 950=0,8 vH. — 9) Davon SSW: 850=0,7 vH; Z: 964=0,8 vH.

# 1. Die Wahlbeteiligung und Stimmabgabe in den Wahlkreisen bei den

Wahlkreis		Wahl	Wahlbe- rechtigte	Abgegebene Stimmen 1)						Von			
Nr.	Name			insgesamt			davon		CDU		SPD		
				Anzahl	Anzahl	vH 2)	Anzahl	vH	Anzahl	Anzahl	vH	Anzahl	vH
Schleswig-Holstein													
10	Segeberg-Neu- münster . . . . .	BW 1	120 692	101 517	84,1	2 180	2,1	99 337	30 757	31,0	30 137	30,3	
		BW 2	112 869	100 520	89,1	3 073	3,1	97 447	49 551	50,8	25 376	26,0	
		BW 3	111 965	99 193	88,6	4 938	5,0	94 255	48 647	51,6	28 162	29,9	
		L	113 008	89 398	79,1	1 276	1,4	88 122	39 970	45,4	31 535	35,8	
		BW 4											
11	Steinburg . . . . .	BW 1	126 182	106 285	84,2	2 447	2,3	103 838	26 932	25,9	37 916	36,5	
		BW 2	106 153	93 549	88,1	3 079	3,3	90 470	34 939	38,6	28 483	31,5	
		BW 3	100 432	89 026	88,6	3 249	3,6	85 777	38 031	44,3	27 922	32,6	
		L	100 270	81 284	81,1	1 292	1,6	79 992	32 884	41,1	30 428	38,0	
		BW 4											
12	Pinneberg . . . . .	BW 1	128 599	108 495	84,4	3 577	3,3	104 918	27 588	26,3	38 117	36,3	
		BW 2	125 630	111 264	88,6	3 660	3,3	107 604	41 400	38,5	36 099	33,0	
		BW 3	134 921	119 844	88,8	4 531	3,8	115 313	50 496	43,8	43 117	37,4	
		L	138 225	108 612	78,6	1 736	1,6	106 876	43 125	40,4	46 570	43,6	
		BW 4											
13	Stormarn . . . . .	BW 1	117 945	96 331	81,7	2 994	3,1	93 337	30 133	32,3	34 888	37,4	
		BW 2	110 165	98 759	89,6	3 184	3,2	95 575	42 428	44,4	27 865	29,2	
		BW 3	113 497	101 352	89,3	4 155	4,1	97 197	44 501	45,8	32 901	33,8	
		L	114 494	88 650	77,4	1 481	1,7	87 169	36 107	41,4	35 257	40,4	
		BW 4											
14	Herzogtum Lauenburg . . . . .	BW 1	117 802	95 040	80,7	2 377	2,5	92 663	21 215	22,9	26 523	28,6	
		BW 2	113 084	101 149	89,4	3 247	3,2	97 902	46 887	47,9	26 314	26,9	
		BW 3	115 412	102 106	88,5	4 421	4,3	97 685	48 592	49,7	29 354	30,0	
		L	116 768	90 264	77,3	1 344	1,5	88 920	42 287	47,6	32 037	36,0	
		BW 4											
I - 14	Land insgesamt . . . . .	BW 1	1 731 022	1 431 020	82,7	33 349	2,3	1 397 671	428 956	30,7	413 257	29,6	
		BW 2	1 573 480	1 391 768	88,5	39 706	2,9	1 352 062	636 570	47,1	357 798	26,5	
		BW 3	1 548 961	1 367 225	88,3	55 180	4,0	1 312 045	631 147	48,1	404 595	30,8	
		L	1 564 068	1 233 578	78,9	16 563	1,3	1 217 015	540 774	44,4	436 966	35,9	
		BW 4											
Hamburg													
15	Hamburg I . . . . .	BW 1	161 430	125 503	77,7	2 684	2,1	122 819	46 234	37,6	43 717	35,6	
		BW 2	163 592	136 490	83,4	3 157	2,3	133 333	51 062	38,3	46 986	35,2	
		BW 3	153 447	130 201	84,9	3 878	3,0	126 323	47 562	37,7	58 935	46,7	
		L	154 970	108 827	70,2	1 311	1,2	107 516	33 456	31,1	59 640	55,5	
		BW 4											
16	Hamburg II . . . . .	BW 1	149 168	122 337	82,0	2 259	1,8	120 078	49 556	41,3	43 269	36,0	
		BW 2	148 744	130 633	87,8	2 654	2,0	127 979	51 144	40,0	44 496	34,8	
		BW 3	149 968	134 329	89,6	3 182	2,4	131 147	52 464	40,0	55 870	42,6	
		L	152 296	119 294	78,3	1 083	0,9	118 211	41 478	35,1	59 973	50,7	
		BW 4											
17	Hamburg III . . . . .	BW 1	132 234	109 154	82,5	2 418	2,2	106 736	37 450	35,1	42 598	39,9	
		BW 2	141 043	122 882	87,1	2 991	2,4	119 891	42 436	35,4	46 713	39,0	
		BW 3	148 498	132 429	89,2	3 702	2,8	128 727	47 094	36,6	60 675	47,1	
		L	150 891	117 049	77,6	1 608	1,4	115 441	36 050	31,2	63 907	55,4	
		BW 4											

1) Bei den Bundestagswahlen seit 1953 Zweitstimmen. - 2) vH der Wahlberechtigten (Wahlbeteiligung). - 3) Z Nur bei der 1. Bundestagswahl. -

den gültigen Stimmen entfallen auf														Nr. des Wahl- kreises
FDP		DP		GB/BHE		SSW, Z <sup>3)</sup>		DRP, DKP <sup>4)</sup>		KPD		Sonstige und Parteilose		
Anzahl	vH	Anzahl	vH	Anzahl	vH	Anzahl	vH	Anzahl	vH	Anzahl	vH	Anzahl	vH	

(letzte Landtagswahl am 28.9.1958)

6 123	6,2	22 187	22,3	—	—	1 019	1,0	1 580	1,6	2 505	2,5	5 029	5,1	10
4 511	4,6	2 450	2,5	12 499	12,8	110	0,1	1 273	1,3	1 184	1,2	493	0,5	
5 756	6,1	2 084	2,2	9 045	9,6	40	0,0	427	0,5	—	—	94	0,1	
7 300	8,3	1 823	2,1	6 625	7,5	—	—	455	0,5	—	—	414	0,5	
14 078	13,6	18 078	17,4	—	—	1 215	1,2	1 239	1,2	3 755	3,6	625	0,6	11
7 960	8,8	6 746	7,5	9 994	11,0	67	0,1	530	0,6	1 232	1,4	519	0,6	
4 645	5,4	6 931	8,1	7 708	9,0	55	0,1	253	0,3	—	—	232	0,3	
5 403	6,8	3 569	4,5	6 303	7,9	9	0,0	829	1,0	—	—	567	0,7	
15 229	14,5	14 500	13,8	—	—	1 037	1,0	1 066	1,0	5 634	5,4	1 747	1,7	12
7 169	6,7	6 203	5,8	12 541	11,7	100	0,1	800	0,7	2 311	2,1	981	0,9	
8 210	7,1	4 174	3,6	8 427	7,3	89	0,1	508	0,4	—	—	292	0,3	
6 073	5,7	2 698	2,5	7 284	6,8	—	—	223	0,2	—	—	903	0,8	
12 208	13,1	9 128	9,8	—	—	1 013	1,1	1 700	1,8	3 520	3,8	747	0,8	13
6 218	6,5	2 262	2,4	13 104	13,7	84	0,1	1 023	1,1	1 331	1,4	1 260	1,3	
7 025	7,2	2 808	2,9	8 921	9,2	54	0,1	863	0,9	—	—	124	0,1	
6 288	7,2	1 417	1,6	6 754	7,7	—	—	597	0,7	—	—	749	0,9	
4 352	4,7	19 121	20,6	—	—	659	0,7	1 274	1,4	3 043	3,3	16 476	17,8	14
3 556	3,6	3 257	3,3	14 063	14,4	89	0,1	1 678	1,7	1 307	1,3	751	0,8	
4 912	5,0	3 536	3,6	9 904	10,1	42	0,0	1 219	1,2	—	—	126	0,1	
3 930	4,4	2 133	2,4	6 390	7,2	—	—	1 616	1,8	—	—	527	0,6	
103 492	7,4	169 240	12,1	—	—	87 994 <sup>5)</sup>	6,3	27 066	1,7	43 744	3,1	123 922	8,9	1
61 486	4,5	54 170	4,0	157 100	11,6	44 585	3,3	12 794	0,9	16 810	1,2	10 749	0,8	- 14
73 656	5,6	49 339	3,8	109 510	8,3	32 262	2,5	9 009	0,7	—	—	2 527	0,2	
65 140	5,4	33 994	2,8	84 262	6,9	34 136	2,8	12 950	1,1	—	—	8 793	0,7	

(letzte Bürgerschaftswahl am 10.11.1957)

—	—	14 972	12,2	—	—	—	—	1 824	1,5	13 922	11,3	2 150	1,8	15
13 584	10,2	7 736	5,8	2 902	2,2	—	—	2 277	1,7	6 945	5,2	1 841	1,4	
11 085	8,8	5 620	4,4	1 370	1,1	—	—	1 031	0,8	—	—	720	0,6	
8 696	8,1	4 420	4,1	—	—	—	—	426	0,4	—	—	878	0,8	
—	—	15 666	13,0	—	—	—	—	1 419	1,2	7 941	6,6	2 227	1,9	16
13 252	10,4	8 055	6,3	3 299	2,6	—	—	2 220	1,7	3 808	3,0	1 705	1,3	
12 904	9,8	6 601	5,0	1 645	1,3	—	—	1 177	0,9	—	—	486	0,4	
10 548	8,9	4 904	4,1	—	—	—	—	540	0,5	—	—	768	0,6	
—	—	13 730	12,9	—	—	—	—	1 195	1,1	9 239	8,7	2 524	2,4	17
11 588	9,7	8 284	6,9	2 694	2,2	—	—	1 683	1,4	5 071	4,2	1 422	1,2	
11 684	9,1	6 079	4,7	1 667	1,3	—	—	868	0,7	—	—	660	0,5	
9 399	8,1	4 715	4,1	—	—	—	—	435	0,4	—	—	935	0,8	

4) DKP nur bei der 1. Bundestagswahl: — 5) Davon SSW: 75 388=5,4 vH; Z: 12 606=0,9 vH.

# 1. Die Wahlbeteiligung und Stimmabgabe in den Wahlkreisen bei den

Wahlkreis		Wahl	Wahlberechtigte	Abgegebene Stimmen 1)						Von			
Nr.	Name			insgesamt			davon		CDU		SPD		
				Anzahl	Anzahl	vH 2)	Anzahl	vH	Anzahl	Anzahl	vH	Anzahl	vH
Hamburg													
18	Hamburg IV . . . .	BW 1	137 647	111 009	80,6	2 155	1,9	108 854	45 546	41,8	38 368	35,2	
		BW 2	138 579	121 170	87,4	2 432	2,0	118 738	47 701	40,2	39 185	33,0	
		BW 3	139 348	123 720	88,8	2 920	2,4	120 800	49 946	41,3	48 696	40,3	
		L	143 111	112 477	78,6	1 352	1,2	111 125	40 056	36,0	53 679	48,3	
		BW 4											
19	Hamburg V . . . .	BW 1	154 483	126 794	82,1	3 221	2,5	123 573	—	—	50 313	40,7	
		BW 2	161 190	143 041	88,7	3 663	2,6	139 378	49 753	35,7	54 118	38,8	
		BW 3	175 956	158 246	89,9	3 994	2,5	154 252	56 329	36,5	70 693	45,8	
		L	177 662	138 230	77,8	2 044	1,5	136 186	43 827	32,2	72 284	53,1	
		BW 4											
20	Hamburg VI . . . .	BW 1	146 198	117 759	80,5	2 805	2,4	114 954	—	—	49 938	43,4	
		BW 2	175 033	153 762	87,8	3 813	2,5	149 949	55 054	36,7	60 689	40,5	
		BW 3	208 992	188 562	90,2	4 987	2,6	183 575	68 575	37,4	84 769	46,2	
		L	211 009	165 550	78,5	2 228	1,3	163 322	52 871	32,4	88 673	54,3	
		BW 4											
21	Hamburg VII . . .	BW 1	138 890	116 121	83,6	3 465	3,0	112 656	—	—	54 059	48,0	
		BW 2	151 566	134 174	88,5	3 969	3,0	130 205	39 290	30,2	60 443	46,4	
		BW 3	160 851	145 435	90,4	4 504	3,1	140 931	44 997	31,9	75 665	53,7	
		L	162 898	126 288	77,5	2 462	1,9	123 826	33 764	27,3	76 128	61,5	
		BW 4											
22	Hamburg VIII . . .	BW 1	121 164	97 758	80,7	1 984	2,0	95 774	—	—	36 611	38,2	
		BW 2	162 133	143 127	88,3	2 617	1,8	140 510	52 895	37,6	50 780	36,1	
		BW 3	191 597	172 256	89,9	3 752	2,2	168 504	65 295	38,7	73 342	43,5	
		L	192 780	152 869	79,3	1 972	1,3	150 897	49 489	32,8	79 106	52,4	
		BW 4											
15 — 22	Land insgesamt .	BW 1	1 141 214	926 435	81,2	20 991	2,3	905 444	178 786	19,7	358 873	39,6	
		BW 2	1 241 880	1 085 279	87,4	25 296	2,3	1 059 983	389 335	36,7	403 410	38,1	
		BW 3	1 328 657	1 185 178	89,2	30 919	2,6	1 154 259	432 262	37,4	528 645	45,8	
		L	1 345 617	1 040 584	77,3	14 060	1,4	1 026 524	330 991	32,2	553 390	53,9	
		BW 4											
Niedersachsen													
23	Aurich-Emden. . .	BW 1	120 088	83 234	69,3	1 954	2,3	81 280	10 916	13,4	28 847	35,5	
		BW 2	124 610	102 742	82,5	4 052	3,9	98 690	27 709	28,1	39 766	40,3	
		BW 3	124 893	102 803	82,3	3 172	3,1	99 631	33 543	33,7	47 823	48,0	
		L	124 082	86 551	69,8	1 638	1,9	84 913	21 572	25,4	46 747	55,1	
		BW 4											
24	Leer . . . . .	BW 1	119 529	81 168	67,9	2 637	3,2	78 531	20 957	26,7	27 549	35,1	
		BW 2	115 722	93 420	80,7	3 034	3,2	90 386	39 115	43,3	26 189	29,0	
		BW 3	113 980	92 515	81,2	2 989	3,2	89 526	42 554	47,5	31 417	35,1	
		L	113 754	75 912	66,7	1 488	2,0	74 424	26 119	35,1	30 979	41,6	
		BW 4											
25	Wilhelmshaven-Friesland . . . .	BW 1	126 709	98 748	77,9	2 498	2,5	96 250	9 859	10,3	31 399	32,6	
		BW 2	123 514	106 403	86,1	3 132	2,9	103 271	34 446	33,4	35 176	34,1	
		BW 3	122 759	106 623	86,9	3 535	3,3	103 088	39 343	38,2	41 888	40,6	
		L	124 556	91 881	73,8	1 751	1,9	90 130	26 669	29,6	42 697	47,4	
		BW 4											

1) Bei den Bundestagswahlen seit 1953 Zweitstimmen. — 2) vH der Wahlberechtigten (Wahlbeteiligung). — 3) FU nur bei der 3. Bundestagswahl



den gültigen Stimmen entfallen auf														Nr. des Wahl- kreises
FDP		DP		GB/BHE		Z, FU <sup>3)</sup>		DRP, DKP <sup>4)</sup>		KPD		Sonstige und Parteilose		
Anzahl	vH	Anzahl	vH	Anzahl	vH	Anzahl	vH	Anzahl	vH	Anzahl	vH	Anzahl	vH	

(letzte Bürgerschaftswahl am 10.11.1957)

—	—	14 437	13,3	—	—	—	—	1 702	1,6	6 929	6,4	1 872	1,7	18
14 921	12,6	6 719	5,7	2 989	2,5	—	—	1 997	1,7	3 532	3,0	1 694	1,4	
12 767	10,6	6 092	5,0	1 681	1,4	—	—	952	0,8	—	—	666	0,6	
11 134	10,0	4 931	4,4	—	—	—	—	454	0,4	—	—	871	0,8	
42 655	34,5	15 850	12,8	—	—	—	—	1 346	1,1	9 880	8,0	3 529	2,9	19
13 716	9,8	9 512	6,8	3 346	2,4	—	—	2 006	1,4	5 032	3,6	1 895	1,4	
15 196	9,9	7 722	5,0	2 514	1,6	—	—	1 176	0,8	—	—	622	0,4	
12 287	9,0	6 285	4,6	—	—	—	—	503	0,4	—	—	1 000	0,7	
36 162	31,5	16 309	14,2	—	—	—	—	1 170	1,0	9 200	8,0	2 175	1,9	20
12 981	8,7	7 776	5,2	3 961	2,6	—	—	2 967	2,0	5 075	3,4	1 446	1,0	
16 468	9,0	8 361	4,6	3 107	1,7	—	—	1 591	0,9	—	—	704	0,4	
13 314	8,2	6 714	4,1	—	—	—	—	674	0,4	—	—	1 076	0,7	
27 447	24,4	16 722	14,8	—	—	—	—	1 034	0,9	11 942	10,6	1 452	1,3	21
10 639	8,2	7 344	5,6	3 383	2,6	—	—	1 817	1,4	6 220	4,8	1 069	0,8	
10 386	7,4	6 252	4,4	2 304	1,6	—	—	908	0,6	—	—	419	0,3	
8 147	6,6	4 294	3,5	—	—	—	—	470	0,4	—	—	1 023	0,8	
37 107	38,7	10 897	11,4	—	—	—	—	1 148	1,2	7 694	8,0	2 317	2,4	22
18 041	12,8	6 697	4,8	3 559	2,6	—	—	2 134	1,5	4 595	3,3	1 809	1,3	
17 961	10,7	7 417	4,4	2 469	1,5	—	—	1 347	0,8	—	—	673	0,4	
14 676	9,7	6 022	4,0	—	—	—	—	607	0,4	—	—	997	0,7	
143 371	15,8	118 583	13,1	—	—	—	—	10 838	1,2	76 747	8,5	18 246	2,0	15
108 722	10,3	62 123	5,9	26 133	2,5	—	—	17 101	1,6	40 278	3,8	12 881	1,2	-22
108 451	9,4	54 144	4,7	16 757	1,5	—	—	9 050	0,8	—	—	4 950	0,4	
88 201	8,6	42 285	4,1	—	—	—	—	4 109	0,4	—	—	7 548	0,7	

(letzte Landtagswahl am 19.4.1959)

8 116	10,0	8 069	9,9	—	—	456	0,6	9 312	11,5	4 272	5,3	11 292	13,9	23
11 544	11,7	2 900	2,9	5 258	5,3	—	—	7 766	7,9	2 771	2,8	976	1,0	
5 303	5,3	6 021	6,0	4 267	4,3	29	0,0	2 214	2,2	—	—	431	0,4	
3 933	4,6	5 947	7,0	3 677	4,3	—	—	2 852	3,4	—	—	185	0,2	
9 684	12,3	4 787	6,1	—	—	1 660	2,1	9 972	12,7	2 207	2,8	1 715	2,2	24
8 686	9,6	2 568	2,8	5 791	6,4	—	—	6 700	7,4	817	0,9	520	0,6	
5 506	6,2	4 044	4,5	3 994	4,5	63	0,1	1 590	1,8	—	—	358	0,4	
7 698	10,3	3 901	5,2	3 382	4,6	—	—	2 218	3,0	—	—	127	0,2	
13 120	13,6	5 659	5,9	—	—	676	0,7	22 817	23,7	5 133	5,3	7 587	7,9	25
15 657	15,2	5 103	4,9	5 309	5,1	—	—	5 572	5,4	1 481	1,4	527	0,5	
10 702	10,4	5 133	5,0	3 608	3,5	27	0,0	1 933	1,9	—	—	454	0,4	
9 653	10,7	4 197	4,7	3 295	3,6	—	—	3 116	3,5	—	—	503	0,6	

in Niedersachsen. — 4) DKP in Hamburg bei der 1. Bundestagswahl.

## 1. Die Wahlbeteiligung und Stimmabgabe in den Wahlkreisen bei den

Wahlkreis		Wahl	Wahlbe- rechtigte	Abgegebene Stimmen 1)						Von			
Nr.	Name			insgesamt			davon		CDU		SPD		
				Anzahl	Anzahl	vH 2)	Anzahl	vH	Anzahl	Anzahl	vH	Anzahl	vH
Niedersachsen													
26	Emsland . . . . .	BW 1	112 188	87 478	78,0	2 272	2,6	85 206	43 001	50,5	16 088	18,9	
		BW 2	118 449	104 487	88,2	2 808	2,7	101 679	69 314	68,2	14 292	14,1	
		BW 3	122 435	110 301	90,1	2 959	2,7	107 342	71 100	66,2	19 276	18,0	
		L	123 961	98 956	79,8	1 219	1,2	97 737	64 269	65,8	19 365	19,8	
		BW 4											
27	Bersenbrück- Lingen . . . . .	BW 1	109 361	92 984	85,0	1 832	2,0	91 152	33 086	36,3	27 580	30,3	
		BW 2	108 470	99 842	92,0	1 978	2,0	97 865	63 603	65,0	19 153	19,6	
		BW 3	110 312	100 887	91,5	2 940	2,9	97 947	60 884	62,2	20 459	20,9	
		L	112 165	93 171	83,1	1 186	1,3	91 985	57 821	62,8	21 226	23,1	
		BW 4											
28	Osnabrück-Stadt und -Land . . . .	BW 1	148 082	121 409	82,0	1 953	1,6	119 456	42 323	35,4	31 945	26,7	
		BW 2	159 580	142 880	89,5	3 792	2,7	139 088	71 822	51,6	36 780	26,4	
		BW 3	170 070	152 931	89,9	4 341	2,8	148 590	75 371	50,7	42 103	28,3	
		L	173 555	138 056	79,5	2 037	1,5	136 019	60 194	44,3	47 035	34,6	
		BW 4											
29	Delmenhorst- Wesermarsch . . .	BW 1	138 636	106 585	76,9	2 519	2,4	104 066	16 234	15,6	32 962	31,7	
		BW 2	132 783	114 653	86,3	4 855	4,2	109 798	34 814	31,7	33 350	30,3	
		BW 3	131 665	115 533	87,7	4 320	3,7	111 213	41 783	37,6	39 413	35,4	
		L	132 660	101 133	76,2	1 627	1,6	99 506	28 038	28,2	42 704	42,9	
		BW 4											
30	Oldenburg-Am- merland . . . . .	BW 1	141 441	101 434	71,7	1 316	1,3	100 118	12 302	12,3	19 852	19,8	
		BW 2	141 020	120 398	85,4	4 138	3,4	116 260	36 426	31,3	21 185	18,2	
		BW 3	142 915	123 210	86,2	3 626	2,9	119 584	44 778	37,4	27 754	23,2	
		L	145 684	103 932	71,3	1 514	1,5	102 418	27 486	26,8	29 066	28,4	
		BW 4											
31	Vechta-Clop- penburg . . . . .	BW 1	102 242	88 130	86,2	1 683	1,9	86 447	39 726	45,9	9 592	11,1	
		BW 2	100 684	93 776	93,1	3 044	3,2	90 732	70 639	77,9	8 087	8,9	
		BW 3	100 980	94 481	93,6	2 493	2,6	91 988	70 922	77,1	8 117	8,8	
		L	100 876	87 622	86,9	1 241	1,4	86 381	67 346	78,0	8 990	10,4	
		BW 4											
32	Cuxhaven-Hadeln- Wesermünde . . .	BW 1	134 461	96 929	72,1	2 119	2,2	94 810	8 772	9,3	32 476	34,3	
		BW 2	126 466	108 636	85,9	4 100	3,8	104 536	25 313	24,2	29 651	28,4	
		BW 3	119 671	102 232	85,4	3 769	3,7	98 463	26 078	26,5	31 226	31,7	
		L	119 384	87 268	73,1	1 279	1,5	85 989	16 057	18,7	32 669	38,0	
		BW 4											
33	Stade-Bremer- vörde . . . . .	BW 1	143 677	115 313	80,3	2 274	2,0	113 039	10 510	9,3	44 714	39,6	
		BW 2	135 581	119 182	87,9	4 206	3,5	114 976	21 875	19,0	30 271	26,3	
		BW 3	131 779	115 957	88,0	4 320	3,7	111 637	27 676	24,8	29 721	26,6	
		L	131 768	100 751	76,5	1 856	1,8	98 895	14 778	14,9	30 979	31,3	
		BW 4											
34	Verden-Roten- burg-Osterholz .	BW 1	140 931	106 308	75,4	2 227	2,1	104 081	12 384	11,9	31 555	30,3	
		BW 2	133 914	118 090	88,2	4 101	3,5	113 989	33 089	29,0	32 017	28,1	
		BW 3	132 308	115 902	87,6	4 226	3,6	111 676	37 236	33,3	33 765	30,2	
		L	134 425	101 327	75,4	1 936	1,9	99 391	18 113	18,2	37 915	38,1	
		BW 4											

1) Bei den Bundestagswahlen seit 1953 Zweitstimmen. — 2) vH der Wahlberechtigten (Wahlbeteiligung). — 3) FU nur bei der 1. Bundestagswahl.

## Bundestagswahlen und den Landtagswahlen vor der Bundestagswahl 1961

den gültigen Stimmen entfallen auf

FDP		DP		GB/BHE		Z, FU <sup>3)</sup>		DRP		KPD		Sonstige und Parteilose		Nr. des Wahl- kreises
Anzahl	vH	Anzahl	vH	Anzahl	vH	Anzahl	vH	Anzahl	vH	Anzahl	vH	Anzahl	vH	
(letzte Landtagswahl am 19.4.1959)														
1 490	1,7	5 968	7,0	—	—	15 489	18,2	1 468	1,7	1 455	1,7	247	0,3	26
3 974	3,9	2 473	2,4	5 995	5,9	—	—	2 806	2,8	670	0,7	2 155	2,1	
3 050	2,8	6 232	5,8	4 055	3,8	995	0,9	2 356	2,2	—	—	278	0,3	
1 524	1,6	5 412	5,5	3 628	3,7	—	—	3 310	3,4	—	—	229	0,2	
1 611	1,8	3 824	4,2	—	—	19 682	21,6	3 596	3,9	1 546	1,7	227	0,2	27
2 818	2,9	2 415	2,5	7 661	7,8	—	—	1 492	1,5	399	0,4	324	0,3	
2 781	2,8	4 386	4,5	5 553	5,7	2 858	2,9	820	0,8	—	—	206	0,2	
1 497	1,6	3 554	3,9	6 152	6,7	—	—	1 396	1,5	—	—	339	0,4	
2 676	2,2	7 535	6,3	—	—	15 973	13,4	1 538	1,3	3 090	2,6	14 376	12,0	28
7 295	5,2	9 402	6,8	9 825	7,1	—	—	1 687	1,2	1 285	0,9	992	0,7	
7 206	4,8	9 928	6,7	9 205	6,2	2 624	1,8	1 778	1,2	—	—	375	0,3	
5 179	3,8	9 824	7,2	9 230	6,8	955	0,7	2 720	2,0	—	—	882	0,6	
19 582	18,8	13 375	12,9	—	—	2 037	2,0	—	—	3 560	3,4	16 316	15,7	29
18 090	16,5	5 838	5,3	12 728	11,6	—	—	3 001	2,7	1 320	1,2	657	0,6	
8 254	7,4	8 249	7,4	8 194	7,4	47	0,0	4 443	4,0	—	—	830	0,7	
8 880	8,9	6 176	6,2	8 218	8,3	—	—	5 471	5,5	—	—	19	0,0	
24 837	24,8	14 404	14,4	—	—	1 132	1,1	8 939	8,9	3 512	3,5	15 140	15,1	30
31 076	26,7	5 166	4,4	14 108	12,1	—	—	6 195	5,3	1 369	1,2	735	0,6	
15 821	13,2	13 446	11,2	10 081	8,4	42	0,0	6 648	5,6	—	—	1 014	0,8	
17 949	17,5	10 004	9,8	10 328	10,1	—	—	7 469	7,3	—	—	116	0,1	
1 030	1,2	—	—	—	—	22 882	26,5	1 667	1,9	905	1,0	10 645	12,3	31
1 296	1,4	1 268	1,4	8 280	9,1	—	—	619	0,7	303	0,3	240	0,3	
868	0,9	2 897	3,1	5 434	5,9	3 065	3,3	568	0,6	—	—	117	0,1	
606	0,7	2 880	3,3	5 515	6,4	—	—	1 044	1,2	—	—	—	—	
9 583	10,1	30 042	31,7	—	—	998	1,0	—	—	2 464	2,6	10 475	11,0	32
6 046	5,8	27 009	25,8	11 872	11,4	—	—	2 846	2,7	1 030	1,0	769	0,7	
5 709	5,8	23 928	24,3	7 954	8,1	127	0,1	2 875	2,9	—	—	566	0,6	
3 858	4,5	21 834	25,4	8 239	9,6	—	—	3 192	3,7	—	—	140	0,2	
4 095	3,6	45 698	40,4	—	—	481	0,4	3 179	2,8	1 911	1,7	2 451	2,2	33
3 543	3,1	40 516	35,2	14 421	12,5	—	—	2 948	2,6	707	0,6	695	0,6	
5 544	5,0	36 783	32,9	9 780	8,8	184	0,2	1 502	1,3	—	—	447	0,4	
3 162	3,2	38 156	38,6	9 266	9,4	—	—	2 554	2,6	—	—	—	—	
—	—	34 076	32,7	—	—	588	0,6	3 662	3,5	2 329	2,2	19 487	18,7	34
2 214	1,9	25 091	22,0	14 100	12,4	—	—	5 645	5,0	999	0,9	834	0,7	
3 770	3,4	24 865	22,3	9 689	8,7	144	0,1	1 813	1,6	—	—	394	0,4	
1 936	2,0	29 705	29,9	9 686	9,7	—	—	2 036	2,1	—	—	—	—	

# 1. Die Wahlbeteiligung und Stimmabgabe in den Wahlkreisen bei den

Wahlkreis		Wahl	Wahlbe- rechtigte	Abgegebene Stimmen <sup>1)</sup>						Von			
Nr.	Name			insgesamt			davon			CDU		SPD	
				Anzahl	Anzahl	vH <sup>2)</sup>	Anzahl	vH	Anzahl	Anzahl	vH	Anzahl	vH
Niedersachsen													
35	Lüneburg-Dannen- berg .....	BW 1	127 233	94 147	74,0	2 231	2,4	91 916	14 469	15,7	29 111	31,7	
		BW 2	120 195	106 129	88,3	2 594	2,4	103 535	31 944	30,9	22 996	22,2	
		BW 3	116 065	100 753	86,8	3 649	3,6	97 104	36 348	37,4	24 008	24,7	
		L	115 492	84 917	73,5	1 389	1,6	83 528	22 356	26,8	24 114	28,9	
		BW 4											
36	Harburg-Soltau ..	BW 1	120 254	91 281	75,9	1 947	2,1	89 334	13 120	14,7	26 165	29,3	
		BW 2	114 858	101 804	88,6	3 289	3,2	98 515	26 284	26,7	21 844	22,2	
		BW 3	112 412	98 124	87,3	3 805	3,9	94 319	30 748	32,6	23 457	24,9	
		L	115 117	82 487	71,7	1 605	1,9	80 882	20 421	25,3	24 240	30,0	
		BW 4											
37	Fallingb.-Hoya .....	BW 1	138 330	102 488	74,1	1 832	1,8	100 656	10 146	10,1	27 004	26,8	
		BW 2	128 603	114 028	88,7	3 876	3,4	110 152	30 909	28,1	26 009	23,6	
		BW 3	122 505	108 688	88,7	4 122	3,8	104 566	35 630	34,1	25 971	24,8	
		L	122 014	95 848	78,6	1 762	1,8	94 086	18 317	19,5	29 440	31,3	
		BW 4											
38	Celle .....	BW 1	128 894	98 985	76,8	1 957	2,0	97 028	10 570	10,9	27 030	27,9	
		BW 2	123 576	109 895	88,9	3 603	3,3	106 292	32 769	30,8	26 555	25,0	
		BW 3	125 909	112 436	89,3	4 645	4,1	107 791	38 695	35,9	28 760	26,7	
		L	124 923	96 962	77,6	1 989	2,1	94 973	21 070	22,2	32 102	33,8	
		BW 4											
39	Uelzen .....	BW 1	116 122	91 372	78,7	1 785	2,0	89 587	8 224	9,2	32 266	36,0	
		BW 2	108 852	98 949	90,9	2 585	2,6	96 364	27 936	29,0	20 223	21,0	
		BW 3	104 632	94 111	89,9	3 257	3,5	90 854	31 098	34,2	20 459	22,5	
		L	104 171	82 386	79,1	1 382	1,7	81 004	22 354	27,6	21 722	26,8	
		BW 4											
40	Stadt Hannover- Nord .....	BW 1	170 195	124 589	73,2	1 696	1,4	122 893	19 729	16,1	54 253	44,1	
		BW 2	210 853	182 511	86,6	3 268	1,8	179 243	59 026	32,9	69 148	38,6	
		BW 3	248 571	219 061	88,1	5 535	2,5	213 526	80 360	37,6	83 091	38,9	
		L	256 009	196 000	76,6	1 680	0,9	194 320	56 820	29,2	93 787	48,3	
		BW 4											
41	Stadt Hannover- Süd .....	BW 1	133 897	103 344	77,2	1 545	1,5	101 799	14 993	14,7	56 107	55,1	
		BW 2	148 550	131 299	88,4	2 604	2,0	128 695	34 446	26,8	66 269	51,5	
		BW 3	158 318	141 429	89,3	4 058	2,9	137 371	41 959	30,5	70 998	51,7	
		L	159 756	127 488	79,8	1 148	0,9	126 340	30 635	24,3	74 775	59,2	
		BW 4											
42	Hannover-Land ..	BW 1	127 779	104 129	81,5	2 985	2,9	101 144	17 385	17,2	46 405	45,9	
		BW 2	130 586	119 421	91,5	3 073	2,6	116 348	32 205	27,7	50 403	43,3	
		BW 3	137 402	126 408	92,0	3 763	3,0	122 645	42 206	34,4	53 874	43,9	
		L	141 811	118 964	83,9	2 270	1,9	116 694	30 171	25,9	60 873	52,2	
		BW 4											
43	Neustadt-Graf- schaft Schaum- burg .....	BW 1	134 370	107 767	80,2	2 008	1,9	105 759	11 806	11,2	36 446	34,5	
		BW 2	127 556	115 220	90,3	4 279	3,7	110 941	29 004	26,1	38 626	34,8	
		BW 3	125 332	112 730	89,9	4 025	3,6	108 705	31 699	29,2	40 677	37,4	
		L	127 893	101 732	79,5	1 749	1,7	99 983	20 295	20,3	43 779	43,8	
		BW 4											

1) Bei den Bundestagswahlen seit 1953 Zweitstimmen. - 2) vH der Wahlberechtigten (Wahlbeteiligung). - 3) FU nur bei der 3. Bundestagswahl.

den gültigen Stimmen entfallen auf														Nr. des Wahl- kreises
FDP		DP		GB/BHE		Z, FU <sup>3)</sup>		DRP		KPD		Sonstige und Parteilose		
Anzahl	vH	Anzahl	vH	Anzahl	vH	Anzahl	vH	Anzahl	vH	Anzahl	vH	Anzahl	vH	

(letzte Landtagswahl am 19.4.1959)

6 889	7,5	29 018	31,6	—	—	424	0,5	4 096	4,4	3 520	3,8	4 389	4,8	35
4 889	4,7	19 632	19,0	15 891	15,3	—	—	6 819	6,6	955	0,9	409	0,4	
5 540	5,7	17 563	18,1	9 946	10,2	478	0,5	2 775	2,9	—	—	446	0,5	
4 866	5,8	18 806	22,5	8 632	10,3	—	—	4 754	5,7	—	—	—	—	
6 060	6,8	26 503	29,7	—	—	813	0,9	13 073	14,6	2 656	2,9	944	1,1	36
3 229	3,3	28 417	28,8	13 027	13,2	—	—	4 447	4,5	784	0,8	483	0,5	
5 379	5,7	23 759	25,2	7 492	7,9	157	0,2	2 832	3,0	—	—	495	0,5	
3 534	4,4	21 547	26,6	7 365	9,1	—	—	3 673	4,5	—	—	102	0,1	
4 966	4,9	32 522	32,3	—	—	1 318	1,3	3 866	3,8	1 727	1,7	19 107	19,0	37
2 462	2,2	27 293	24,8	16 410	14,9	—	—	6 002	5,4	618	0,6	449	0,4	
4 904	4,7	22 676	21,7	10 614	10,2	123	0,1	4 125	3,9	—	—	523	0,5	
3 790	4,0	26 149	27,8	10 815	11,5	—	—	5 299	5,6	—	—	276	0,3	
3 568	3,7	26 747	27,6	—	—	504	0,5	10 595	10,9	3 131	3,2	14 883	15,4	38
5 499	5,2	14 855	14,0	16 436	15,5	—	—	8 154	7,7	1 228	1,2	796	0,7	
5 350	5,0	14 514	13,5	11 029	10,2	199	0,2	8 754	8,1	—	—	490	0,5	
3 576	3,8	17 353	18,3	10 868	11,4	—	—	9 383	9,9	—	—	621	0,7	
3 508	3,9	28 737	32,1	—	—	620	0,7	13 742	15,3	1 945	2,2	545	0,6	39
5 345	5,5	21 844	22,7	17 376	18,0	—	—	2 864	3,0	499	0,5	277	0,3	
4 269	4,7	20 499	22,6	11 537	12,7	124	0,1	2 558	2,8	—	—	310	0,3	
2 741	3,4	19 271	23,8	10 788	13,3	—	—	4 127	5,1	—	—	1	0,0	
15 042	12,2	16 084	13,1	—	—	685	0,6	10 803	8,8	5 375	4,4	922	0,8	40
12 927	7,2	21 477	12,0	7 198	4,0	—	—	5 279	2,9	2 482	1,4	1 706	1,0	
20 612	9,7	16 014	7,5	7 925	3,7	217	0,1	4 060	1,9	—	—	1 247	0,6	
11 404	5,9	18 531	9,5	6 985	3,6	—	—	5 932	3,1	—	—	861	0,4	
8 099	8,0	9 865	9,7	—	—	347	0,3	6 423	6,3	5 463	5,4	502	0,5	41
6 002	4,7	10 437	8,1	4 607	3,6	—	—	3 201	2,5	2 756	2,1	977	0,8	
9 098	6,6	8 327	6,1	4 296	3,1	106	0,1	1 840	1,3	—	—	747	0,5	
4 850	3,8	9 002	7,1	3 673	2,9	—	—	2 676	2,1	—	—	729	0,6	
6 906	6,8	16 511	16,3	—	—	591	0,6	8 148	8,0	4 424	4,4	774	0,8	42
6 504	5,6	11 607	10,0	10 234	8,8	—	—	3 303	2,8	1 511	1,3	581	0,5	
6 753	5,5	9 855	8,0	7 707	6,3	83	0,1	1 634	1,3	—	—	533	0,4	
4 019	3,4	10 795	9,2	7 378	6,3	—	—	3 458	3,0	—	—	—	—	
4 817	4,6	22 806	21,5	—	—	2 173	2,0	8 136	7,7	2 996	2,8	16 579	15,7	43
4 466	4,0	15 730	14,2	17 253	15,6	—	—	3 878	3,5	1 088	1,0	896	0,8	
5 405	5,0	15 225	14,0	12 496	11,5	59	0,1	2 611	2,4	—	—	533	0,5	
3 128	3,1	14 548	14,6	12 945	12,9	—	—	5 095	5,1	—	—	193	0,2	

# 1. Die Wahlbeteiligung und Stimmabgabe in den Wahlkreisen bei den

Wahlkreis		Wahl	Wahlbe- rechtigte	Abgegebene Stimmen <sup>1)</sup>						Von			
Nr.	Name			insgesamt			davon			CDU		SPD	
				Anzahl	Anzahl	vH <sup>2)</sup>	Anzahl	vH	Anzahl	Anzahl	vH	Anzahl	vH
Niedersachsen													
44	Nienburg-Schaumburg-Lippe . .	BW 1	118 876	93 403	78,6	2 117	2,3	91 286	13 965	15,3	32 607	35,7	
		BW 2	114 621	102 641	89,5	3 314	3,2	99 327	24 961	25,1	35 001	35,2	
		BW 3	111 823	100 069	89,5	3 017	3,0	97 052	27 318	28,1	37 834	39,0	
		L	112 027	88 100	78,6	1 559	1,8	86 541	17 127	19,8	38 814	44,8	
		BW 4											
45	Diepholz-Melle-Wittlage . . . . .	BW 1	116 872	84 649	72,4	3 201	3,8	81 448	20 307	24,9	22 343	27,4	
		BW 2	110 187	95 758	86,9	2 871	3,0	92 887	29 220	31,5	19 151	20,6	
		BW 3	106 693	91 491	85,8	3 056	3,3	88 435	28 036	31,7	19 726	22,3	
		L	106 134	76 311	71,9	1 012	1,3	75 299	19 992	26,6	19 604	26,0	
		BW 4											
46	Hameln-Springe .	BW 1	144 693	117 846	81,4	2 093	1,8	115 753	13 121	11,3	39 486	34,1	
		BW 2	138 676	126 626	91,3	3 439	2,7	123 187	32 766	26,6	43 700	35,5	
		BW 3	134 833	122 464	90,8	3 509	2,9	118 955	36 264	30,5	44 669	37,6	
		L	135 584	108 107	79,7	1 809	1,7	106 298	23 999	22,6	47 487	44,7	
		BW 4											
47	Alfeld-Holz-minden . . . . .	BW 1	127 904	107 610	84,1	2 690	2,5	104 920	14 260	13,6	45 558	43,4	
		BW 2	121 193	111 535	92,0	3 325	3,0	108 210	26 136	24,2	42 322	39,1	
		BW 3	117 375	108 373	92,3	2 953	2,7	105 420	30 691	29,1	43 373	41,1	
		L	115 911	97 518	84,1	1 665	1,7	95 853	19 817	20,7	45 474	47,4	
		BW 4											
48	Hildesheim-Stadt und -Land . . .	BW 1	131 331	108 795	82,8	1 973	1,8	106 822	23 022	21,6	33 274	31,1	
		BW 2	130 108	119 429	91,8	2 788	2,3	116 641	47 172	40,4	36 620	31,4	
		BW 3	135 088	124 162	91,9	3 551	2,9	120 611	51 699	42,9	40 609	33,7	
		L	137 431	112 856	82,1	1 631	1,4	111 225	40 321	36,2	45 118	40,6	
		BW 4											
49	Gandersheim-Salzgitter . . . . .	BW 1	131 526	104 987	79,8	2 684	2,6	102 303	16 343	16,0	36 040	35,2	
		BW 2	127 635	114 965	90,1	3 839	3,3	111 126	46 081	41,5	35 542	32,0	
		BW 3	129 765	117 959	90,9	3 807	3,2	114 152	52 316	45,8	39 412	34,5	
		L	131 419	105 394	80,2	2 265	2,1	103 129	35 783	34,7	46 232	44,8	
		BW 4											
50	Stadt Braunschweig	BW 1	159 954	117 971	73,8	1 838	1,6	116 133	19 571	16,9	46 311	39,9	
		BW 2	168 116	145 531	86,6	3 351	2,3	142 180	54 812	38,6	52 125	36,7	
		BW 3	181 185	158 109	87,3	3 563	2,3	154 546	62 862	40,7	61 017	39,5	
		L	180 868	138 417	76,5	1 411	1,0	137 006	44 788	32,7	67 823	49,5	
		BW 4											
51	Braunschweig-Land-Helmstedt	BW 1	125 331	103 718	82,8	2 766	2,7	100 952	16 828	16,7	31 595	31,3	
		BW 2	123 452	113 009	91,5	3 442	3,0	109 567	42 156	38,5	33 985	31,0	
		BW 3	124 848	114 230	91,5	3 701	3,2	110 529	47 210	42,7	36 208	32,8	
		L	151 731	122 356	80,6	2 420	2,0	119 936	41 791	34,8	48 639	40,6	
		BW 4											
52	Wolfenbüttel-Goslar-Land . .	BW 1	125 041	100 411	80,3	2 305	2,3	98 106	18 268	18,6	38 748	39,5	
		BW 2	119 222	107 713	90,3	3 240	3,0	104 473	46 704	44,7	34 303	32,8	
		BW 3	116 897	106 235	90,9	3 085	2,9	103 150	46 955	45,5	35 335	34,3	
		L	90 354	75 047	83,1	1 389	1,9	73 658	27 512	37,4	33 074	44,9	
		BW 4											

1) Bei den Bundestagswahlen seit 1953 Zweitstimmen. — 2) vH der Wahlberechtigten (Wahlbeteiligung). — 3) FU nur bei der 3. Bundestagswahl.

den gültigen Stimmen entfallen auf														Nr. des Wahl- kreises.
FDP		DP		GB/BHE		Z, FU 3)		DRP		KPD		Sonstige und Parteilose		
Anzahl	vH	Anzahl	vH	Anzahl	vH	Anzahl	vH	Anzahl	vH	Anzahl	vH	Anzahl	vH	

(letzte Landtagswahl am 19.4.1959)

3 950	4,3	15 855	17,4	—	—	1 303	1,4	5 494	6,0	2 557	2,8	15 555	17,0	44
5 974	6,0	13 610	13,7	12 017	12,1	—	—	6 006	6,0	865	0,9	893	0,9	
5 897	6,1	11 312	11,7	9 074	9,3	180	0,2	5 039	5,2	—	—	398	0,4	
3 670	4,2	12 177	14,1	9 255	10,7	—	—	5 346	6,2	—	—	152	0,2	
1 146	1,4	27 875	34,2	—	—	5 024	6,2	2 271	2,8	1 852	2,3	630	0,8	45
6 641	7,1	19 409	20,9	12 273	13,2	—	—	5 440	5,9	317	0,3	436	0,5	
6 643	7,5	20 655	23,4	9 136	10,3	188	0,2	3 797	4,3	—	—	254	0,3	
6 099	8,1	17 627	23,4	7 288	9,7	—	—	4 689	6,2	—	—	—	—	
4 433	3,8	20 002	17,3	—	—	820	0,7	14 706	12,7	3 262	2,8	19 923	17,2	46
4 131	3,4	18 684	15,2	18 174	14,8	—	—	4 104	3,3	1 093	0,9	535	0,4	
4 844	4,1	17 163	14,4	13 493	11,3	141	0,1	1 912	1,6	—	—	469	0,4	
3 407	3,2	14 272	13,4	14 093	13,3	—	—	2 708	2,5	—	—	332	0,3	
6 343	6,0	14 268	13,6	—	—	1 309	1,2	6 698	6,4	3 576	3,4	12 908	12,3	47
7 630	7,1	9 578	8,9	16 555	15,3	—	—	4 488	4,1	1 122	1,0	379	0,4	
7 211	6,8	8 940	8,5	12 352	11,7	50	0,0	2 134	2,0	—	—	669	0,6	
5 798	6,1	8 475	8,8	13 528	14,1	—	—	2 600	2,7	—	—	161	0,2	
2 653	2,5	8 411	7,9	—	—	6 192	5,8	10 229	9,6	2 483	2,3	20 558	19,2	48
6 826	5,9	5 346	4,6	15 722	13,5	—	—	2 458	2,1	1 092	0,9	1 405	1,2	
6 095	5,1	7 020	5,8	12 286	10,2	667	0,6	1 226	1,0	—	—	1 009	0,8	
3 483	3,1	7 244	6,5	12 189	11,0	—	—	2 749	2,5	—	—	121	0,1	
11 776	11,5	15 379	15,0	—	—	1 226	1,2	15 805	15,5	4 145	4,1	1 549	1,5	49
4 332	3,9	7 163	6,4	13 441	12,1	—	—	2 648	2,4	1 514	1,4	405	0,4	
4 349	3,8	6 851	6,0	8 755	7,7	38	0,0	1 685	1,5	—	—	746	0,7	
2 545	2,5	6 223	6,0	9 365	9,1	—	—	2 533	2,5	—	—	448	0,4	
6 373	5,5	20 612	17,7	—	—	1 616	1,4	14 306	12,3	5 471	4,7	1 873	1,6	50
5 756	4,0	16 257	11,4	7 424	5,2	—	—	2 049	1,4	2 659	1,9	1 098	0,8	
10 448	6,8	11 939	7,7	5 295	3,4	149	0,1	2 267	1,5	—	—	569	0,4	
6 664	4,9	9 402	6,9	4 970	3,6	—	—	2 590	1,9	—	—	769	0,6	
3 848	3,8	11 413	11,3	—	—	1 484	1,5	18 881	18,7	2 406	2,4	14 497	14,4	51
3 007	2,7	11 918	10,9	15 787	14,4	—	—	1 362	1,2	997	0,9	355	0,3	
4 325	3,9	9 023	8,2	11 059	10,0	47	0,0	2 141	1,9	—	—	516	0,5	
4 559	3,8	8 642	7,2	12 537	10,5	—	—	3 536	2,9	—	—	232	0,2	
8 062	8,2	14 925	15,2	—	—	1 234	1,2	7 777	7,9	3 492	3,6	5 600	5,7	52
3 324	3,2	5 069	4,9	11 164	10,7	—	—	2 152	2,1	1 297	1,2	460	0,4	
3 858	3,7	7 342	7,1	7 665	7,4	65	0,1	1 449	1,4	—	—	481	0,5	
2 208	3,0	3 561	4,8	5 702	7,8	—	—	1 489	2,0	—	—	112	0,2	

## 1. Die Wahlbeteiligung und Stimmabgabe in den Wahlkreisen bei den

Wahlkreis		Wahl	Wahlberechtigte	Abgegebene Stimmen 1)						Von			
Nr.	Name			insgesamt		davon		CDU		SPD			
				Anzahl	vH 2)	ungültig	gültig	Anzahl	vH	Anzahl	vH		
Niedersachsen													
53	Harz . . . . .	BW 1	131 460	104 296	79,3	2 262	2,2	102 034	15 480	15,2	36 444	35,7	
		BW 2	131 051	118 342	90,3	3 031	2,6	115 311	44 939	39,0	38 192	33,1	
		BW 3	123 272	112 237	91,0	3 536	3,2	108 701	47 077	43,3	39 246	36,1	
		L	124 258	100 627	81,0	1 674	1,7	98 953	35 553	35,9	43 805	44,3	
		BW 4											
54	Peine-Gifhorn . .	BW 1	120 849	98 197	81,3	2 370	2,4	95 827	14 674	15,3	32 824	34,3	
		BW 2	124 976	112 522	90,0	3 546	3,2	108 976	33 655	30,9	31 701	29,1	
		BW 3	139 646	126 346	90,5	4 132	3,3	122 214	45 428	37,2	39 871	32,6	
		L	144 871	116 006	80,1	2 742	2,4	113 264	28 612	25,3	45 749	40,4	
		BW 4											
55	Northheim-Einbeck-Duderstadt	BW 1	127 694	106 160	83,1	2 237	2,1	103 923	18 404	17,7	31 631	30,4	
		BW 2	121 809	111 751	91,7	2 533	2,3	109 218	35 251	32,3	32 991	30,2	
		BW 3	118 620	109 513	92,3	3 285	3,0	106 228	38 582	36,3	35 202	33,1	
		L	118 111	100 263	84,9	1 482	1,5	98 781	30 338	30,7	37 932	38,4	
		BW 4											
56	Göttingen-Münden	BW 1	129 660	94 099	72,6	2 193	2,3	91 906	8 936	9,7	29 088	31,6	
		BW 2	123 350	111 154	90,1	3 016	2,7	108 138	34 441	31,8	32 899	30,4	
		BW 3	123 927	111 945	90,3	3 091	2,8	108 854	40 894	37,6	38 445	35,3	
		L	125 142	99 558	79,6	1 703	1,7	97 855	22 153	22,6	41 530	42,4	
		BW 4											
23 -56	Land insgesamt	BW 1	4 425 610	3 439 964	77,7	73 999	2,2	3 365 965	593 691	17,6	1 125 295	33,4	
		BW 2	4 388 818	3 894 742	88,7	114 146	2,9	3 780 596	1 330 982	35,2	1 136 522	30,1	
		BW 3	4 438 885	3 950 248	89,0	123 835	3,1	3 826 413	1 495 343	39,1	1 255 204	32,8	
		L	4 477 897	3 493 904	78,0	56 508	1,6	3 437 396	1 058 687	30,8	1 356 485	39,5	
		BW 4											

## Bremen

57	Bremen-Ost . . . .	BW 1	124 661	104 604	83,9	1 738	1,7	102 866	20 255	19,7	30 718	29,9	
		BW 2	140 430	123 889	88,2	3 099	2,5	120 790	35 278	29,2	40 388	33,4	
		BW 3	151 662	137 069	90,4	4 507	3,3	132 562	46 136	34,8	52 205	39,4	
		L	160 690	130 077	80,9	1 221	0,9	128 856	21 791	16,9	63 871	49,6	
		BW 4											
58	Bremen-West . . .	BW 1	126 163	101 239	80,2	2 124	2,1	99 115	14 139	14,3	35 787	36,1	
		BW 2	138 463	122 185	88,2	3 808	3,1	118 377	24 617	20,8	53 071	44,8	
		BW 3	160 762	144 059	89,6	5 947	4,1	138 112	37 217	26,9	72 519	52,5	
		L	167 588	135 913	81,1	1 252	0,9	134 661	16 698	12,4	82 327	61,1	
		BW 4											
59	Bremerhaven-Bremen-Nord . .	BW 1	129 015	105 137	81,5	3 253	3,1	101 884	16 896	16,6	38 004	37,3	
		BW 2	142 065	121 846	85,8	4 813	4,0	117 033	28 561	24,4	45 387	38,8	
		BW 3	154 826	133 370	86,1	5 444	4,1	127 926	37 911	29,6	59 279	46,3	
		L	162 564	122 959	75,6	2 305	1,9	120 654	18 360	15,2	64 610	53,5	
		BW 4											
57 -59	Land insgesamt	BW 1	379 839	310 980	81,9	7 115	2,3	303 865	51 290	16,9	104 509	34,4	
		BW 2	420 958	367 920	87,4	11 720	3,2	356 200	88 456	24,8	138 846	39,0	
		BW 3	467 250	414 498	88,7	15 898	3,8	398 600	121 264	30,4	184 003	46,2	
		L	490 842	388 949	79,2	4 778	1,2	384 171	56 849	14,8	210 808	54,9	
		BW 4											

1) Bei den Bundestagswahlen seit 1953 Zweitstimmen. - 2) vH der Wahlberechtigten (Wahlbeteiligung). - 3) BDV nur bei der 1. Bundestagswahl



den gültigen Stimmen entfallen auf														Nr. des Wahl- kreises.
FDP,BDV 3)		DP		GB/BHE		Z,FU 4)		DRP		KPD		Sonstige und Parteilose		
Anzahl	vH	Anzahl	vH	Anzahl	vH	Anzahl	vH	Anzahl	vH	Anzahl	vH	Anzahl	vH	

(letzte Landtagswahl am 19.4.1959)

12 911	12,7	18 698	18,3	—	—	625	0,6	4 419	4,3	3 382	3,3	10 075	9,9	53
12 523	10,9	6 467	5,6	10 124	8,8	—	—	1 307	1,1	1 253	1,1	506	0,4	
6 503	6,0	5 488	5,0	6 947	6,4	49	0,0	2 036	1,9	—	—	1 355	1,2	
4 004	4,1	5 381	5,4	6 856	6,9	—	—	2 884	2,9	—	—	470	0,5	
2 299	2,4	25 603	26,7	—	—	755	0,8	15 934	16,6	3 056	3,2	682	0,7	54
3 243	3,0	19 566	18,0	16 770	15,4	—	—	2 437	2,2	1 193	1,1	411	0,4	
5 636	4,6	15 323	12,5	13 184	10,8	98	0,1	2 268	1,9	—	—	406	0,3	
3 914	3,5	17 762	15,7	13 338	11,8	—	—	3 792	3,3	—	—	97	0,1	
13 552	13,0	14 717	14,2	—	—	1 891	1,8	3 017	2,9	1 817	1,7	18 894	18,2	55
13 253	12,1	9 772	8,9	14 222	13,0	—	—	2 787	2,6	639	0,6	303	0,3	
8 262	7,8	11 325	10,7	9 867	9,3	68	0,1	1 861	1,8	—	—	1 061	1,0	
8 127	8,2	9 519	9,6	9 526	9,7	—	—	2 964	3,0	—	—	375	0,4	
19 116	20,8	7 554	8,2	—	—	416	0,6	8 560	9,3	3 012	3,3	15 224	16,6	56
20 692	19,1	5 323	4,9	9 518	8,8	—	—	3 595	3,3	978	0,9	692	0,6	
10 568	9,7	9 211	8,5	7 194	6,6	58	0,1	1 419	1,3	—	—	1 065	1,0	
17 261	17,6	6 647	6,8	7 230	7,4	—	—	2 407	2,5	—	—	627	0,6	
252 141	7,5	597 542	17,8	—	—	113 464	3,4	273 129	8,1	104 132	3,1	306 571	9,1	23
260 894	6,9	449 203	11,9	406 971	10,8	—	—	132 057	3,5	40 091	1,1	23 876	0,6	
226 463	5,9	435 936	11,4	291 163	7,6	13 549	0,4	88 963	2,3	—	—	19 792	0,5	
179 522	5,2	424 524	12,4	285 942	8,3	955	0,0	122 062	3,6	—	—	9 219	0,3	

(letzte Landtagswahl am 11.10.1959)

18 886	18,4	16 856	16,3	—	—	—	—	—	—	4 875	4,7	11 276	11,0	57
12 574	10,4	19 704	16,3	3 361	2,8	—	—	3 937	3,3	3 174	2,6	2 374	2,0	
10 607	8,0	18 709	14,1	2 559	1,9	—	—	1 918	1,4	—	—	428	0,3	
12 632	9,8	20 197	15,7	2 277	1,8	—	—	5 273	4,1	—	—	2 815	2,2	
13 887	14,0	15 308	15,4	—	—	—	—	—	—	8 080	8,2	11 914	12,0	58
8 635	7,3	16 461	13,9	3 486	2,9	—	—	3 729	3,2	6 542	5,5	1 836	1,6	
7 346	5,3	15 730	11,4	2 572	1,9	—	—	2 228	1,6	—	—	500	0,4	
8 091	6,0	15 142	11,2	2 186	1,6	—	—	4 999	3,7	—	—	5 218	3,9	
6 455	6,3	22 405	22,0	—	—	—	—	—	—	7 575	7,4	10 549	10,4	59
5 568	4,7	24 299	20,7	4 757	4,1	—	—	2 886	2,5	4 169	3,6	1 406	1,2	
5 358	4,2	20 679	16,2	3 031	2,4	—	—	1 342	1,0	—	—	326	0,3	
6 727	5,6	20 308	16,8	2 775	2,3	—	—	4 417	3,7	—	—	3 457	2,9	
39 228	12,9	54 569	18,0	—	—	—	—	—	—	20 530	6,8	33 739	11,1	57
26 777	7,5	60 464	17,0	11 604	3,3	—	—	10 552	3,0	13 885	3,9	5 616	1,6	
23 311	5,8	55 118	13,8	8 162	2,0	—	—	5 488	1,4	—	—	1 254	0,3	
27 450	7,2	55 647	14,5	7 238	1,9	—	—	14 689	3,8	—	—	11 490	3,0	

In Bremen. — 4) Nur bei der 3. Bundestagswahl in Niedersachsen.

# 1. Die Wahlbeteiligung und Stimmabgabe in den Wahlkreisen bei den

Wahlkreis		Wahl	Wahlbe- rechtigte	Abgegebene Stimmen 1)						Von			
Nr.	Name			insgesamt			davon			CDU		SPD	
				Anzahl	Anzahl	vH 2)	ungültig	vH	gültig	Anzahl	vH	Anzahl	vH
Nordrhein - Westfalen													
60	Aachen - Stadt ..	BW 1	89 538	67 501	75,4	1 449	2,1	66 052	35 114	53,2	20 053	30,3	
		BW 2	102 136	84 503	82,7	2 438	2,9	82 065	46 558	56,8	22 280	27,1	
		BW 3	110 726	97 028	87,6	2 815	2,9	94 213	58 902	62,5	25 944	27,5	
		L	113 320	83 464	73,7	870	1,0	82 594	48 420	58,6	26 662	32,3	
		BW 4											
61	Aachen - Land ...	BW 1	140 432	115 116	82,0	5 856	5,1	109 260	54 842	50,2	35 771	32,7	
		BW 2	153 826	134 669	87,5	6 130	4,6	128 539	71 667	55,8	40 488	31,5	
		BW 3	165 725	149 379	90,1	5 254	3,5	144 125	88 674	61,5	45 288	31,4	
		L	167 751	133 973	79,9	2 737	2,0	131 236	72 713	55,4	49 319	37,6	
		BW 4											
62	Geilenkirchen- Erkelenz - Jülich	BW 1	135 721	112 555	82,9	5 923	5,3	106 632	68 451	64,2	23 011	21,6	
		BW 2	154 231	137 012	88,8	6 450	4,7	130 562	91 405	70,0	25 307	19,4	
		BW 3	167 774	152 799	91,1	4 892	3,2	147 907	106 525	72,0	29 143	19,7	
		L	168 890	141 505	83,8	3 712	2,6	137 793	95 368	69,2	32 255	23,4	
		BW 4											
63	Düren - Monschau- Schleiden ....	BW 1	131 306	106 481	81,1	3 794	3,6	102 687	63 189	61,5	22 180	21,6	
		BW 2	141 915	125 320	88,3	4 643	3,7	120 677	82 762	68,6	23 278	19,3	
		BW 3	147 921	133 838	90,5	3 985	3,0	129 853	95 124	73,3	24 171	18,6	
		L	150 089	121 339	80,8	2 892	2,4	118 447	80 821	68,2	27 243	23,0	
		BW 4											
64	Bergheim - Eus- kirchen .....	BW 1	119 961	100 220	83,5	3 893	3,9	96 327	46 087	47,8	33 294	34,6	
		BW 2	126 698	111 931	88,3	4 266	3,8	107 665	60 350	56,1	31 246	29,0	
		BW 3	132 484	119 790	90,4	4 205	3,5	115 585	71 800	62,1	33 089	28,6	
		L	132 764	106 929	80,5	2 263	2,1	104 666	59 212	56,6	35 595	34,0	
		BW 4											
65	Köln - Land ....	BW 1	97 158	79 822	82,2	3 329	4,2	76 493	32 859	43,0	28 178	36,8	
		BW 2	107 942	93 936	87,0	3 282	3,5	90 654	48 251	53,3	29 800	32,9	
		BW 3	122 264	108 619	88,8	3 240	3,0	105 379	61 775	58,6	33 715	32,0	
		L	123 113	94 191	76,5	1 745	1,9	92 446	49 854	53,9	35 339	38,2	
		BW 4											
66	Köln I .....	BW 1	153 628	108 467	70,6	1 172	1,1	107 295	45 232	42,1	34 809	32,4	
		BW 2	158 873	125 973	79,3	3 133	2,5	122 840	65 407	53,3	40 126	32,7	
		BW 3	173 227	143 991	83,1	5 975	4,1	138 016	80 393	58,2	44 050	31,9	
		L	172 331	111 015	64,4	894	0,8	110 121	57 835	52,5	43 083	39,1	
		BW 4											
67	Köln II .....	BW 1	139 774	100 576	72,0	1 507	1,5	99 069	44 461	44,9	32 844	33,2	
		BW 2	179 500	141 753	79,0	2 979	2,1	138 774	74 280	53,5	41 118	29,6	
		BW 3	197 409	164 993	83,6	6 151	3,7	158 842	94 927	59,8	44 636	28,1	
		L	205 867	133 754	65,0	938	0,7	132 816	72 624	54,7	46 085	34,7	
		BW 4											
68	Köln III .....	BW 1	118 105	88 290	74,8	1 485	1,7	86 805	37 681	43,4	29 930	34,5	
		BW 2	138 787	113 169	81,5	2 802	2,5	110 367	54 551	49,5	39 579	35,9	
		BW 3	165 823	139 550	84,2	5 498	3,9	134 052	73 680	55,0	47 786	35,6	
		L	168 189	113 221	67,3	1 034	0,9	112 187	55 633	49,6	47 993	42,8	
		BW 4											

1) Bei den Bundestagswahlen seit 1953 Zweitstimmen. - 2) vH der Wahlberechtigten (Wahlbeteiligung). - 3) FU nur bei der 3. Bundestagswahl.

## Bundestagswahlen und den Landtagswahlen vor der Bundestagswahl 1961

den gültigen Stimmen entfallen auf														Nr. des Wahl- kreises
FDP		DP		GB/BHE		Z, FU <sup>3)</sup>		DRP, DKP <sup>4)</sup>		KPD		Sonstige und Parteilose		
Anzahl	vH	Anzahl	vH	Anzahl	vH	Anzahl	vH	Anzahl	vH	Anzahl	vH	Anzahl	vH	

(letzte Landtagswahl am 6.7.1958)

4 204	6,4	—	—	—	—	1 979	3,0	389	0,6	3 573	5,4	740	1,1	60
7 822	9,5	513	0,6	915	1,1	958	1,2	—	—	1 567	1,9	1 452	1,8	
5 721	6,1	1 448	1,5	1 412	1,5	209	0,2	332	0,4	—	—	245	0,3	
5 216	6,3	1 131	1,4	—	—	779	0,9	386	0,5	—	—	—	—	
3 601	3,3	—	—	—	—	3 450	3,2	853	0,8	8 860	8,1	1 883	1,7	61
7 005	5,4	1 374	1,1	1 761	1,4	892	0,7	—	—	4 240	3,3	1 112	0,9	
5 617	3,9	1 279	0,9	1 775	1,2	532	0,4	707	0,5	—	—	253	0,2	
5 917	4,5	1 021	0,8	—	—	1 228	0,9	752	0,6	—	—	286	0,2	
3 284	3,1	—	—	—	—	4 223	4,0	1 714	1,6	3 238	3,0	2 711	2,5	62
7 422	5,7	747	0,6	2 030	1,6	1 476	1,1	—	—	1 513	1,2	662	0,5	
6 222	4,2	2 415	1,6	2 301	1,6	736	0,5	335	0,2	—	—	230	0,2	
6 936	5,0	1 734	1,3	—	—	1 500	1,1	—	—	—	—	—	—	
3 614	3,5	—	—	—	—	4 057	4,0	2 233	2,2	2 750	2,7	4 664	4,5	63
8 466	7,0	712	0,6	1 407	1,2	1 978	1,6	—	—	1 218	1,0	856	0,7	
6 055	4,7	1 284	1,0	1 629	1,3	783	0,6	441	0,3	—	—	366	0,3	
7 037	6,0	967	0,8	—	—	1 927	1,6	276	0,2	—	—	176	0,2	
5 634	5,8	—	—	—	—	3 716	3,9	1 213	1,3	3 017	3,1	3 366	3,5	64
10 559	9,8	914	0,8	2 033	1,9	837	0,8	—	—	1 356	1,3	370	0,3	
5 529	4,8	1 048	0,9	2 995	2,6	342	0,3	451	0,4	—	—	331	0,3	
7 961	7,6	1 419	1,4	—	—	—	—	479	0,4	—	—	—	—	
6 162	8,0	—	—	—	—	904	1,2	820	1,1	5 569	7,3	2 001	2,6	65
5 483	6,0	751	0,8	2 747	3,0	363	0,4	—	—	2 788	3,1	471	0,5	
5 182	4,9	949	0,9	2 926	2,8	111	0,1	505	0,5	—	—	216	0,2	
5 806	6,3	1 447	1,6	—	—	—	—	—	—	—	—	—	—	
16 045	15,0	—	—	—	—	1 101	1,0	1 576	1,5	7 825	7,3	707	0,7	66
9 509	7,7	1 266	1,0	1 480	1,2	579	0,5	—	—	3 686	3,0	787	0,6	
8 460	6,1	1 656	1,2	2 020	1,5	185	0,1	873	0,6	—	—	379	0,3	
7 265	6,6	1 219	1,1	—	—	—	—	719	0,7	—	—	—	—	
10 893	11,0	—	—	—	—	1 121	1,1	1 573	1,6	7 575	7,6	602	0,6	67
14 366	10,4	1 921	1,4	1 958	1,4	709	0,5	—	—	3 301	2,4	1 121	0,8	
12 579	7,9	2 532	1,6	2 288	1,4	201	0,1	1 231	0,8	—	—	448	0,3	
11 522	8,7	1 601	1,2	—	—	—	—	984	0,7	—	—	—	—	
7 461	8,6	—	—	—	—	860	1,0	1 523	1,7	8 554	9,9	796	0,9	68
7 759	7,0	1 041	0,9	1 736	1,6	536	0,5	—	—	4 240	3,8	925	0,8	
7 381	5,5	1 443	1,1	2 462	1,8	198	0,1	772	0,6	—	—	330	0,2	
6 694	6,0	1 180	1,0	—	—	—	—	687	0,6	—	—	—	—	

4) DKP nur bei der 1. Bundestagswahl.

# 1. Die Wahlbeteiligung und Stimmabgabe in den Wahlkreisen bei den

Wahlkreis		Wahl	Wahlbe- rechtigte	Abgegebene Stimmen <sup>1)</sup>						Von			
Nr.	Name			insgesamt		davon		CDU	SPD				
				Anzahl	vH <sup>2)</sup>	Anzahl	vH		Anzahl	Anzahl	vH	vH	
Nordrhein - Westfalen													
69	Bonn - Stadt und - Land . . . . .	BW 1	175 188	135 712	77,5	2 810	2,1	132 902	72 951	54,9	28 262	21,3	
		BW 2	198 550	166 463	83,8	4 689	2,8	161 774	103 608	64,0	28 762	17,8	
		BW 3	220 350	192 357	87,3	7 080	3,7	185 277	122 192	66,0	36 082	19,5	
		L	219 907	156 454	71,1	2 188	1,4	154 266	97 593	63,3	38 579	25,0	
		BW 4											
70	Siegkreis . . . . .	BW 1	143 918	116 147	80,7	3 940	3,4	112 207	41 717	37,1	23 971	21,4	
		BW 2	145 235	127 631	87,9	4 329	3,4	123 302	72 269	58,7	26 057	21,1	
		BW 3	152 699	136 358	89,3	4 449	3,3	131 909	86 218	65,4	28 212	21,4	
		L	155 809	117 461	75,4	2 026	1,7	115 435	70 976	61,5	32 429	28,5	
		BW 4											
71	Oberbergischer Kreis . . . . .	BW 1	83 669	64 953	77,6	1 417	2,2	63 536	23 526	37,0	20 573	32,4	
		BW 2	84 466	71 829	85,0	2 110	2,9	69 719	28 001	40,2	19 886	28,5	
		BW 3	87 578	77 067	88,0	2 267	2,9	74 800	37 506	50,1	21 284	28,5	
		L	88 819	66 113	74,4	933	1,4	65 180	28 957	44,4	22 482	34,5	
		BW 4											
72	Rheinisch- Bergischer Kreis	BW 1	108 245	88 181	81,5	2 238	2,5	85 943	41 777	48,6	21 109	24,6	
		BW 2	114 394	99 541	87,0	2 702	2,7	96 839	57 295	59,3	22 607	23,3	
		BW 3	125 645	112 432	89,5	3 151	2,8	109 281	70 075	64,1	25 870	23,7	
		L	127 780	98 483	77,1	1 483	1,5	97 000	57 049	58,8	28 926	29,8	
		BW 4											
73	Rhein - Wupper- Kreis-Leverkuser	BW 1	143 549	112 780	78,6	3 025	2,7	109 755	38 216	34,8	26 942	24,5	
		BW 2	157 244	134 157	85,3	3 902	2,9	130 255	66 623	51,2	34 561	26,5	
		BW 3	175 860	153 669	87,4	4 386	2,9	149 283	83 726	56,1	43 175	28,9	
		L	178 733	134 207	75,1	1 846	1,4	132 361	68 025	51,4	47 855	36,2	
		BW 4											
74	Remscheid- Solingen . . . . .	BW 1	182 456	144 955	79,4	2 848	2,0	142 107	30 454	21,4	35 456	25,0	
		BW 2	196 778	169 912	86,3	4 617	2,7	165 295	60 096	36,4	48 081	29,1	
		BW 3	210 091	183 360	87,3	5 948	3,2	177 412	87 309	49,2	63 879	36,0	
		L	211 587	153 499	72,5	1 639	1,1	151 860	68 300	45,0	64 594	42,5	
		BW 4											
75	Wuppertal I . . . . .	BW 1	130 214	98 273	75,5	1 266	1,3	97 007	—	—	32 754	33,8	
		BW 2	142 322	115 630	81,2	3 460	3,0	112 170	43 910	39,2	37 472	33,4	
		BW 3	153 208	129 529	84,5	4 402	3,4	125 127	63 556	50,8	42 810	34,2	
		L	153 084	104 209	68,1	773	0,7	103 436	45 391	43,9	43 206	41,8	
		BW 4											
76	Wuppertal II . . . . .	BW 1	130 716	100 856	77,2	1 505	1,5	99 351	37 230	37,5	30 427	30,6	
		BW 2	141 785	116 218	82,0	2 803	2,4	113 415	45 756	40,5	37 352	32,9	
		BW 3	149 502	127 176	85,1	4 154	3,3	123 022	61 798	50,2	43 770	35,6	
		L	151 578	103 980	68,6	770	0,7	103 210	45 132	43,7	44 219	42,8	
		BW 4											
77	Düsseldorf- Mett- mann . . . . .	BW 1	160 338	126 516	78,9	3 149	2,5	123 367	42 069	34,1	38 750	31,4	
		BW 2	179 646	151 589	84,4	4 158	2,7	147 431	70 880	48,1	43 962	29,8	
		BW 3	200 602	174 616	87,0	4 449	2,5	170 167	89 321	52,5	57 467	33,8	
		L	202 830	149 703	73,8	1 660	1,1	148 043	68 984	46,6	61 789	41,7	
		BW 4											

1) Bei den Bundestagswahlen seit 1953 Zweitstimmen/- 2) vH der Wahlberechtigten (Wahlbeteiligung). - 3) FU nur bei der 3. Bundestagswahl.

den gültigen Stimmen entfallen auf														Nr. des Wahl- kreises
FDP		DP		GB/BHE		Z, FU <sup>3)</sup>		DRP, DKP <sup>4)</sup>		KPD		Sonstige und Parteilose		
Anzahl	vH	Anzahl	vH	Anzahl	vH	Anzahl	vH	Anzahl	vH	Anzahl	vH	Anzahl	vH	

(letzte Landtagswahl am 6.7.1958)

18 721	14,1	—	—	—	—	5 111	3,8	1 065	0,8	3 788	2,8	3 004	2,3	69
15 551	9,6	2 702	1,7	5 289	3,3	2 089	1,3	—	—	1 696	1,0	2 077	1,3	
14 932	8,1	4 678	2,5	4 993	2,7	636	0,3	1 289	0,7	—	—	475	0,3	
14 493	9,4	3 601	2,3	—	—	—	—	—	—	—	—	—	—	
13 535	12,1	—	—	—	—	26 750	23,8	1 331	1,2	3 890	3,5	1 013	0,9	70
8 470	6,9	761	0,6	5 318	4,3	7 827	6,3	—	—	1 131	0,9	1 469	1,2	
6 750	5,1	2 164	1,6	5 050	3,8	2 471	1,9	774	0,6	—	—	270	0,2	
8 718	7,6	2 812	2,4	—	—	—	—	—	—	—	—	—	—	
12 381	19,5	—	—	—	—	2 590	4,1	1 011	1,6	2 015	3,2	1 440	2,3	71
13 049	18,7	1 292	1,9	2 647	3,8	949	1,4	—	—	641	0,9	3 254	4,7	
8 150	10,9	2 558	3,4	3 392	4,5	222	0,3	1 434	1,9	—	—	254	0,3	
9 910	15,2	1 630	2,5	—	—	471	0,7	1 730	2,7	—	—	—	—	
8 671	10,1	—	—	—	—	4 349	5,1	1 379	1,6	3 458	4,0	5 200	6,1	72
9 497	9,8	410	0,4	3 778	3,9	972	1,0	—	—	1 493	1,5	787	0,8	
6 985	6,4	1 110	1,0	4 042	3,7	461	0,4	521	0,5	—	—	217	0,2	
7 823	8,1	1 909	2,0	—	—	1 293	1,3	—	—	—	—	—	—	
19 392	17,7	—	—	—	—	3 208	2,9	3 139	2,9	10 831	9,9	8 027	7,3	73
13 423	10,3	1 219	0,9	6 310	4,8	872	0,7	—	—	5 316	4,1	1 931	1,5	
12 239	8,2	2 120	1,4	6 276	4,2	350	0,2	1 125	0,8	—	—	272	0,2	
12 204	9,2	2 617	2,0	—	—	—	—	1 660	1,2	—	—	—	—	
28 404	20,0	—	—	—	—	3 922	2,7	2 284	1,6	29 760	20,9	11 827	8,3	74
28 009	16,9	1 739	1,1	3 543	2,1	1 114	0,7	—	—	19 864	12,0	2 849	1,7	
17 819	10,0	2 746	1,5	3 617	2,0	218	0,1	916	0,5	—	—	908	0,5	
16 123	10,6	2 385	1,6	—	—	—	—	458	0,3	—	—	—	—	
38 251	39,4	—	—	—	—	8 924	9,2	—	—	10 235	10,6	6 843	7,1	75
15 078	13,4	1 813	1,6	1 935	1,7	3 810	3,4	—	—	4 818	4,3	3 334	3,0	
11 319	9,0	2 793	2,2	2 891	2,3	812	0,6	698	0,6	—	—	248	0,2	
11 622	11,2	2 100	2,0	—	—	1 117	1,1	—	—	—	—	—	—	
—	—	—	—	—	—	7 174	7,2	—	—	11 574	11,7	12 946	13,0	76
11 490	10,1	1 931	1,7	1 640	1,4	4 673	4,1	—	—	5 663	5,0	4 910	4,3	
10 274	8,4	2 950	2,4	2 322	1,9	1 022	0,8	588	0,5	—	—	298	0,2	
10 633	10,3	2 036	2,0	—	—	1 190	1,2	—	—	—	—	—	—	
13 265	10,8	—	—	—	—	8 192	6,6	2 515	2,1	13 235	10,7	5 341	4,3	77
13 680	9,3	821	0,6	5 418	3,7	3 562	2,4	—	—	6 024	4,1	3 084	2,1	
12 287	7,2	3 168	1,9	4 926	2,9	1 310	0,8	1 297	0,8	—	—	391	0,2	
11 500	7,8	2 465	1,7	—	—	1 823	1,2	1 482	1,0	—	—	—	—	

4) DKP nur bei der 1. Bundestagswahl.

# 1. Die Wahlbereiligung und Stimmabgabe in den Wahlkreisen bei den

Wahlkreis		Wahl	Wahlbe- rechtigte	Abgegebene Stimmen 1)					Von			
Nr.	Name			insgesamt		davon		CDU		SPD		
				Anzahl	vH 2)	Anzahl	vH	Anzahl	Anzahl	vH	Anzahl	vH
Nordrhein - Westfalen												
78	Düsseldorf I . . .	BW 1	171 292	124 929	72,9	2 289	1,8	122 640	52 108	42,5	32 780	26,7
		BW 2	206 118	170 749	82,8	3 462	2,0	167 287	92 693	55,5	42 871	25,6
		BW 3	234 239	206 132	88,0	7 644	3,7	198 488	115 019	57,9	54 287	27,4
		L	239 275	180 712	75,5	1 316	0,7	179 396	99 532	55,5	58 407	32,5
		BW 4										
79	Düsseldorf II . . .	BW 1	173 089	127 387	73,6	2 520	2,0	124 867	46 392	37,2	40 999	32,8
		BW 2	208 564	171 427	82,2	4 092	2,4	167 335	80 204	47,9	56 783	33,9
		BW 3	239 858	208 121	86,8	8 523	4,1	199 598	103 162	51,7	71 385	35,8
		L	239 231	177 204	74,1	1 376	0,8	175 828	84 025	47,8	73 843	42,0
		BW 4										
80	Neuß-Greven- broich . . . . .	BW 1	129 691	104 518	80,6	4 051	3,9	100 467	47 487	47,3	29 253	29,1
		BW 2	147 274	125 918	85,5	4 238	3,4	121 680	75 310	61,9	27 486	22,6
		BW 3	164 939	144 882	87,8	4 282	3,0	140 600	93 904	66,8	30 607	21,8
		L	167 831	128 420	76,5	2 117	1,6	126 303	80 081	63,4	34 329	27,2
		BW 4										
81	Krefeld . . . . .	BW 1	119 126	86 848	72,9	1 844	2,1	85 004	29 727	35,0	26 058	30,6
		BW 2	130 976	108 494	82,8	2 446	2,3	106 048	55 447	52,3	30 957	29,2
		BW 3	144 708	127 015	87,8	4 718	3,7	122 297	69 949	57,2	36 850	30,1
		L	146 088	108 356	74,2	1 021	0,9	107 335	57 508	53,6	37 954	35,4
		BW 4										
82	Rheydt-Mönchen- gladbach-Viersen	BW 1	157 478	120 475	76,5	2 828	2,3	117 647	43 962	37,4	23 770	20,2
		BW 2	175 658	145 842	83,0	4 385	3,0	141 457	86 255	61,0	28 572	20,2
		BW 3	192 135	166 837	86,8	5 719	3,4	161 118	104 802	65,0	38 000	23,6
		L	193 784	142 578	73,6	1 830	1,3	140 748	88 868	63,2	40 450	28,7
		BW 4										
83	Kempen-Krefeld .	BW 1	114 734	93 763	81,7	3 263	3,5	90 500	39 407	43,5	23 151	25,6
		BW 2	123 146	108 167	87,8	3 858	3,6	104 309	59 861	57,4	25 401	24,4
		BW 3	129 680	116 748	90,0	3 545	3,0	113 203	73 946	65,3	26 770	23,6
		L	130 061	103 327	79,4	1 786	1,7	101 541	64 563	63,6	28 819	28,4
		BW 4										
84	Moers . . . . .	BW 1	147 359	116 448	79,0	3 494	3,0	112 954	39 392	34,9	40 698	36,0
		BW 2	167 728	143 846	85,8	4 079	2,8	139 767	62 751	44,9	54 266	38,8
		BW 3	190 663	168 313	88,3	4 224	2,5	164 089	82 642	50,4	65 724	40,1
		L	193 398	147 149	76,1	1 893	1,3	145 256	66 073	45,5	67 338	46,3
		BW 4										
85	Geldern-Kleve . .	BW 1	94 955	81 464	85,8	2 779	3,4	78 685	47 193	60,0	13 669	17,4
		BW 2	102 053	92 703	90,8	3 199	3,5	89 504	63 845	71,5	16 059	17,9
		BW 3	106 468	99 036	93,0	2 177	2,2	96 859	73 063	75,4	16 525	17,1
		L	106 769	92 336	86,5	1 400	1,5	90 936	66 780	73,4	17 789	19,6
		BW 4										
86	Rees-Dinslaken .	BW 1	96 115	77 444	80,6	1 948	2,5	75 496	26 781	35,5	23 353	30,9
		BW 2	110 829	94 855	85,6	3 028	3,2	91 827	40 658	44,3	31 698	34,5
		BW 3	126 356	111 479	88,2	3 039	2,7	108 440	53 952	49,8	40 398	37,3
		L	129 155	100 734	78,0	1 203	1,2	99 531	45 976	46,2	41 207	41,4
		BW 4										

1) Bei den Bundestagswahlen seit 1953 Zweitstimmen. - 2) vH der Wahlberechtigten (Wahlbereiligung). - 3) FU nur bei der 3. Bundestagswahl.

## Bundestagswahlen und den Landtagswahlen vor der Bundestagswahl 1961

den gültigen Stimmen entfallen auf

FDP		DP		GB/BHE		Z, FU <sup>3)</sup>		DRP, DKP <sup>4)</sup>		KPD		Sonstige und Parteilose		Nr. des Wahl- kreises.
Anzahl	vH	Anzahl	vH	Anzahl	vH	Anzahl	vH	Anzahl	vH	Anzahl	vH	Anzahl	vH	
(letzte Landtagswahl am 6.7.1958)														
14 758	12,0	—	—	—	—	9 104	7,4	1 702	1,4	9 874	8,1	2 314	1,9	78
16 885	10,1	2 249	1,3	3 325	2,0	2 629	1,5	—	—	4 272	2,6	2 363	1,4	
16 801	8,5	4 817	2,4	4 874	2,5	1 090	0,5	1 028	0,5	—	—	572	0,3	
15 478	8,6	3 378	1,9	—	—	1 564	0,9	1 037	0,6	—	—	—	—	
9 885	7,9	—	—	—	—	6 901	5,5	1 969	1,6	16 630	13,3	2 091	1,7	79
12 371	7,4	1 435	0,9	3 432	2,1	2 828	1,7	—	—	8 528	5,1	1 754	1,0	
13 690	6,9	3 816	1,9	4 850	2,4	1 133	0,6	941	0,5	—	—	621	0,3	
12 581	7,1	3 093	1,8	—	—	1 606	0,9	680	0,4	—	—	—	—	
6 539	6,5	—	—	—	—	9 945	9,9	1 267	1,3	5 109	5,1	867	0,9	80
7 787	6,4	1 023	0,8	4 939	4,1	2 007	1,6	—	—	2 336	1,9	792	0,7	
6 354	4,5	2 105	1,5	5 674	4,0	1 014	0,7	561	0,4	—	—	381	0,3	
7 114	5,6	3 242	2,6	—	—	1 105	0,9	432	0,3	—	—	—	—	
13 236	15,6	—	—	—	—	8 569	10,1	1 335	1,6	5 007	5,9	1 072	1,3	81
11 152	10,5	1 330	1,3	2 242	2,0	1 706	1,6	—	—	1 884	1,8	1 330	1,3	
9 494	7,8	1 889	1,5	2 851	2,3	403	0,3	599	0,5	—	—	262	0,2	
9 615	8,9	1 503	1,4	—	—	—	—	755	0,7	—	—	—	—	
12 080	10,3	—	—	—	—	24 296	20,6	1 022	0,9	6 028	5,1	6 489	5,5	82
10 480	7,4	1 386	1,0	2 499	1,8	7 923	5,6	—	—	2 730	1,9	1 612	1,1	
8 994	5,6	2 563	1,6	3 202	2,0	2 282	1,4	303	0,2	—	—	972	0,6	
8 208	5,8	2 898	2,1	—	—	—	—	324	0,2	—	—	—	—	
6 851	7,6	—	—	—	—	15 901	17,6	756	0,8	3 720	4,1	714	0,8	83
6 478	6,2	672	0,6	3 578	3,4	6 335	6,1	—	—	1 330	1,3	654	0,6	
5 230	4,6	1 071	0,9	3 661	3,2	1 833	1,6	427	0,4	—	—	265	0,2	
6 157	6,1	2 902	1,9	—	—	—	—	—	—	—	—	—	—	
6 565	5,8	—	—	—	—	6 997	6,2	4 608	4,1	8 420	7,5	6 274	5,6	84
11 096	7,9	1 159	0,8	2 514	1,9	2 693	1,9	—	—	3 386	2,4	1 902	1,4	
9 029	5,5	1 481	0,9	3 308	2,0	735	0,4	922	0,6	—	—	248	0,2	
8 119	5,6	1 450	1,0	—	—	1 126	0,8	1 150	0,8	—	—	—	—	
2 045	2,6	—	—	—	—	9 706	12,3	518	0,6	2 157	2,7	3 397	4,3	85
5 264	5,9	307	0,3	1 006	1,1	1 920	2,1	—	—	547	0,6	556	0,6	
3 925	4,1	864	0,9	1 280	1,3	725	0,7	289	0,3	—	—	188	0,2	
4 760	5,2	969	1,1	—	—	638	0,7	—	—	—	—	—	—	
6 986	9,3	—	—	—	—	11 735	15,5	556	0,7	5 651	7,5	434	0,6	86
8 809	9,6	532	0,6	1 337	1,5	5 359	5,8	—	—	2 552	2,7	882	1,0	
9 086	8,4	1 129	1,0	1 750	1,6	1 554	1,4	357	0,3	—	—	214	0,2	
9 465	9,5	1 041	1,0	—	—	1 842	1,9	—	—	—	—	—	—	

4) DKP nur bei der 1. Bundestagswahl.

# 1. Die Wahlbeteiligung und Stimmabgabe in den Wahlkreisen bei den

Wahlkreis		Wahl	Wahlberechtigte	Abgegebene Stimmen 1)						Von			
Nr.	Name			insgesamt			davon			CDU		SPD	
				Anzahl	Anzahl	vH 2)	Anzahl	vH	Anzahl	Anzahl	vH	Anzahl	vH
Nordrhein - Westfalen													
87	Oberhausen . . . .	BW 1	128 779	99 335	77,1	2 357	2,4	96 978	28 152	29,0	28 084	29,0	
		BW 2	148 192	126 216	85,2	5 141	4,1	121 075	49 367	40,8	42 512	35,1	
		BW 3	166 208	144 637	87,0	6 767	4,7	137 870	75 319	54,6	49 800	36,1	
		L	167 686	125 404	74,8	1 051	0,8	124 353	58 854	47,3	53 701	43,2	
		BW 4											
88	Mülheim . . . . .	BW 1	100 993	77 980	77,2	1 957	2,5	76 023	21 441	28,2	26 543	34,9	
		BW 2	111 604	95 735	85,8	2 481	2,6	93 254	37 734	40,5	37 104	39,8	
		BW 3	124 264	108 107	87,0	3 359	3,1	104 748	46 694	44,6	45 299	43,2	
		L	125 527	92 995	74,1	1 054	1,1	91 941	35 742	38,9	46 826	50,9	
		BW 4											
89	Essen I . . . . .	BW 1	137 569	103 742	75,4	1 679	1,6	102 063	28 172	27,7	35 994	35,2	
		BW 2	161 591	132 200	81,8	3 168	2,4	129 032	53 872	41,8	52 182	40,4	
		BW 3	189 342	160 966	85,0	4 757	3,0	156 209	74 167	47,5	68 687	44,0	
		L	191 471	135 233	70,6	945	0,7	134 288	58 525	43,6	66 033	49,2	
		BW 4											
90	Essen II . . . . .	BW 1	137 601	102 845	74,7	1 990	1,9	100 855	25 198	25,0	39 207	38,9	
		BW 2	151 343	123 892	81,9	3 068	2,5	120 824	43 899	36,4	56 712	46,9	
		BW 3	154 986	130 941	84,5	4 343	3,3	126 598	52 931	41,8	65 951	52,1	
		L	154 925	110 642	71,4	664	0,6	109 978	41 543	37,8	62 441	56,8	
		BW 4											
91	Essen III . . . . .	BW 1	139 347	105 456	75,7	1 676	1,6	103 780	33 577	32,4	30 146	29,1	
		BW 2	153 717	127 871	83,2	2 552	2,0	125 319	62 107	49,6	37 034	29,6	
		BW 3	160 390	138 923	86,6	3 879	2,8	135 044	73 270	54,3	44 849	33,2	
		L	162 923	119 775	73,5	865	0,7	118 910	60 689	51,0	45 970	38,7	
		BW 4											
92	Duisburg I . . . . .	BW 1	132 141	104 245	78,9	2 143	2,1	102 102	27 432	26,9	40 413	39,6	
		BW 2	148 815	123 664	83,1	3 697	3,0	119 967	50 076	41,7	50 968	42,5	
		BW 3	161 843	138 996	85,9	6 768	4,9	132 228	63 720	48,2	56 086	42,4	
		L	161 539	115 479	71,5	822	0,7	114 657	46 931	40,9	58 705	51,2	
		BW 4											
93	Duisburg II . . . .	BW 1	140 779	106 602	75,7	2 046	1,9	104 556	35 303	33,7	38 312	36,6	
		BW 2	165 726	134 280	81,0	3 599	2,7	130 681	60 877	46,5	47 343	36,2	
		BW 3	180 318	152 637	84,6	7 132	4,7	145 505	75 471	51,9	54 298	37,3	
		L	182 125	128 021	70,3	996	0,8	127 025	58 047	45,7	58 127	45,8	
		BW 4											
94	Borken - Bocholt - Ahaus . . . . .	BW 1	119 291	103 924	87,1	2 153	2,1	101 771	42 522	41,8	16 494	16,2	
		BW 2	128 973	117 823	91,4	3 233	2,7	114 590	78 236	68,3	17 371	15,2	
		BW 3	136 804	126 804	92,7	3 162	2,5	123 642	91 537	74,0	19 124	15,5	
		L	137 477	119 402	86,9	1 320	1,1	118 082	86 431	73,2	20 691	17,5	
		BW 4											
95	Steinfurt - Tecklen- burg . . . . .	BW 1	160 705	134 651	83,8	2 809	2,1	131 842	48 585	36,8	30 814	23,4	
		BW 2	169 499	152 099	89,7	4 966	3,3	147 133	77 138	52,5	34 911	23,7	
		BW 3	177 694	161 221	90,7	5 051	3,1	156 170	94 327	60,4	36 453	23,3	
		L	178 541	148 387	83,1	1 848	1,2	146 539	85 525	58,4	40 666	27,7	
		BW 4											

D) Bei den Bundestagswahlen seit 1953 Zweitstimmen. - 2) vH der Wahlberechtigten (Wahlbeteiligung). - 3) FU nur bei der 3. Bundestagswahl. -



den gültigen Stimmen entfallen auf

FDP		DP		GB/BHE		Z, FU <sup>3)</sup>		DRP, DKP <sup>4)</sup>		KPD		Sonstige und Parteilose		Nr. des Wahl- kreises
Anzahl	vH	Anzahl	vH	Anzahl	vH	Anzahl	vH	Anzahl	vH	Anzahl	vH	Anzahl	vH	
(letzte Landtagswahl am 6.7.1958)														
4 501	4,6	—	—	—	—	19 548	20,2	1 460	1,5	8 405	8,7	6 828	7,0	87
6 616	5,5	790	0,7	1 320	1,1	14 407	11,9	—	—	3 545	2,9	2 516	2,1	
5 594	4,1	1 348	1,0	1 888	1,4	2 129	1,5	1 235	0,9	—	—	557	0,4	
5 387	4,3	1 122	0,9	—	—	3 665	3,0	1 624	1,3	—	—	—	—	
9 975	13,1	—	—	—	—	2 400	3,2	5 408	7,1	7 681	10,1	2 575	3,4	88
10 307	11,1	1 368	1,5	1 047	1,1	446	0,5	—	—	3 488	3,7	1 760	1,9	
8 581	8,2	1 558	1,5	1 614	1,5	159	0,2	636	0,6	—	—	207	0,2	
8 140	8,9	1 233	1,3	—	—	—	—	—	—	—	—	—	—	
4 803	4,7	—	—	—	—	14 808	14,5	2 042	2,0	13 371	13,1	2 873	2,8	89
5 603	4,3	1 037	0,8	1 883	1,5	4 228	3,3	—	—	5 527	4,3	4 700	3,6	
7 580	4,9	1 461	0,9	2 306	1,5	1 093	0,7	606	0,4	—	—	309	0,2	
6 338	4,7	1 251	0,9	—	—	1 694	1,3	447	0,3	—	—	—	—	
3 898	3,9	—	—	—	—	13 581	13,5	1 546	1,5	14 142	14,0	3 283	3,3	90
3 944	3,3	749	0,6	1 367	1,1	4 230	3,5	—	—	6 301	5,2	3 622	3,0	
3 955	3,1	874	0,7	1 194	0,9	1 037	0,8	443	0,3	—	—	213	0,2	
3 400	3,1	684	0,6	—	—	1 566	1,4	344	0,3	—	—	—	—	
12 063	11,6	—	—	—	—	14 021	13,5	2 787	2,7	6 603	6,3	4 583	4,4	91
11 075	8,8	1 521	1,2	1 918	1,5	3 756	3,0	—	—	2 681	2,1	5 227	4,2	
11 186	8,3	2 218	1,6	1 564	1,2	967	0,7	594	0,4	—	—	396	0,3	
9 021	7,6	1 316	1,1	—	—	1 511	1,3	403	0,3	—	—	—	—	
8 280	8,1	—	—	—	—	7 566	7,4	1 705	1,7	13 408	13,1	3 298	3,2	92
6 588	5,5	1 338	1,1	1 715	1,4	2 164	1,8	—	—	5 465	4,6	1 653	1,4	
6 999	5,3	1 360	1,0	2 385	1,8	645	0,5	704	0,5	—	—	329	0,2	
6 130	5,4	955	0,8	—	—	1 160	1,0	776	0,7	—	—	—	—	
8 949	8,6	—	—	—	—	5 632	5,4	1 986	1,9	11 079	10,6	3 295	3,2	93
8 598	6,6	1 421	1,1	2 320	1,8	2 708	2,1	—	—	5 056	3,9	2 358	1,8	
9 226	6,3	1 495	1,0	2 855	2,0	775	0,5	929	0,6	—	—	456	0,3	
7 453	5,9	1 050	0,8	—	—	1 346	1,0	1 002	0,8	—	—	—	—	
2 212	2,1	—	—	—	—	29 808	29,3	539	0,5	2 532	2,5	7 664	7,5	94
4 818	4,2	503	0,4	4 479	3,9	7 878	6,9	—	—	829	0,7	476	0,4	
3 574	2,9	1 134	0,9	3 916	3,2	3 837	3,1	259	0,2	—	—	261	0,2	
5 314	4,5	1 408	1,2	—	—	4 238	3,6	—	—	—	—	—	—	
6 027	4,6	—	—	—	—	31 595	24,0	1 137	0,9	2 842	2,1	10 842	8,2	95
9 034	6,1	2 744	1,9	6 519	4,4	15 203	10,3	—	—	876	0,6	708	0,5	
7 035	4,5	4 976	3,2	6 260	4,0	6 032	3,9	792	0,5	—	—	295	0,2	
8 637	5,9	3 962	2,7	—	—	7 749	5,3	—	—	—	—	—	—	

4) DKP nur bei der 1. Bundestagswahl.

# 1. Die Wahlbeteiligung und Stimmabgabe in den Wahlkreisen bei den

Wahlkreis		Wahl	Wahlbe- rechtigte	Abgegebene Stimmen <sup>1)</sup>						Von			
Nr.	Name			insgesamt			davon			CDU		SPD	
				Anzahl	Anzahl	vH <sup>2)</sup>	Anzahl	vH	Anzahl	Anzahl	vH	Anzahl	vH
Nordrhein - Westfalen													
96	Beckum - Warendorf	BW 1	120 454	103 503	85,9	2 278	2,2	101 225	42 216	41,7	23 388	23,1	
		BW 2	125 766	114 573	91,1	2 615	2,3	111 958	70 349	62,8	24 972	22,4	
		BW 3	132 436	121 570	91,8	3 024	2,5	118 546	78 220	66,0	27 125	22,9	
		L	133 150	113 301	85,1	1 280	1,1	112 021	70 682	63,1	30 393	27,1	
		BW 4											
97	Münster - Stadt und -Land . . . .	BW 1	128 276	101 336	79,0	1 637	1,6	99 699	34 466	34,6	21 509	21,6	
		BW 2	147 757	128 506	87,0	2 744	2,1	125 762	75 346	59,9	23 214	18,5	
		BW 3	166 328	148 779	89,4	3 950	2,7	144 829	92 973	64,2	28 694	19,8	
		L	169 455	136 731	80,7	1 011	0,7	135 720	82 504	60,8	32 788	24,1	
		BW 4											
98	Lüdinghausen - Coes- feld . . . . .	BW 1	118 311	103 172	87,2	2 208	2,1	100 964	41 816	41,4	21 406	21,2	
		BW 2	122 780	112 022	91,2	2 703	2,4	109 319	69 252	63,4	22 929	21,0	
		BW 3	129 046	118 335	91,7	2 784	2,4	115 551	79 690	69,0	24 075	20,8	
		L	129 491	112 263	86,7	1 239	1,1	111 024	73 809	66,5	26 559	23,9	
		BW 4											
99	Gelsenkirchen . .	BW 1	209 576	162 231	77,4	3 785	2,3	158 446	39 535	25,0	57 902	36,5	
		BW 2	245 241	204 313	83,3	6 291	3,1	198 022	77 508	39,2	84 014	42,4	
		BW 3	265 543	226 576	85,3	8 713	3,8	217 863	99 370	45,6	100 442	46,1	
		L	266 054	191 513	72,0	1 630	0,9	189 883	77 140	40,6	99 573	52,4	
		BW 4											
100	Recklinghausen- Land . . . . .	BW 1	151 446	126 839	83,8	3 831	3,0	123 008	46 877	38,1	39 504	32,1	
		BW 2	172 839	152 517	88,2	4 111	2,7	148 406	72 523	48,9	54 255	36,6	
		BW 3	194 492	173 975	89,5	4 221	2,4	169 754	94 350	55,6	62 835	37,0	
		L	198 378	159 757	80,5	1 999	1,3	157 758	80 593	51,1	67 206	42,6	
		BW 4											
101	Recklinghausen- Stadt . . . . .	BW 1	68 583	55 636	81,1	1 213	2,2	54 423	20 899	38,4	17 173	31,6	
		BW 2	78 416	67 528	86,1	2 147	3,2	65 381	30 994	47,5	24 141	36,9	
		BW 3	85 239	75 490	88,6	2 362	3,1	73 128	37 731	51,6	28 290	38,7	
		L	86 885	67 000	77,1	561	0,8	66 439	30 276	45,6	30 566	46,0	
		BW 4											
102	Gladbeck - Bot- trop . . . . .	BW 1	104 630	88 455	84,5	2 123	2,4	86 332	29 534	34,2	30 705	35,6	
		BW 2	117 832	104 132	88,4	3 249	3,1	100 883	44 926	44,6	40 283	39,9	
		BW 3	126 438	114 514	90,6	4 064	3,5	110 450	55 613	50,4	48 904	44,3	
		L	127 854	102 217	79,9	851	0,8	101 366	46 672	46,0	50 697	50,0	
		BW 4											
103	Warburg - Höxter- Büren . . . . .	BW 1	132 800	110 649	83,3	2 100	1,9	108 549	43 736	40,3	17 913	16,5	
		BW 2	127 118	115 704	91,0	2 806	2,4	112 898	70 659	62,6	18 100	16,0	
		BW 3	123 507	113 313	91,7	2 527	2,2	110 786	77 909	70,3	16 058	14,5	
		L	128 063	109 011	85,1	1 296	1,2	107 715	76 495	71,0	19 306	18,0	
		BW 4											
104	Paderborn - Wieden- brück . . . . .	BW 1	145 105	119 107	82,1	3 184	2,7	115 923	51 252	44,2	24 695	21,3	
		BW 2	158 756	142 247	89,6	3 656	2,6	138 591	89 409	64,6	24 669	17,8	
		BW 3	171 400	154 772	90,3	3 698	2,4	151 074	102 922	68,1	27 598	18,3	
		L	174 328	143 491	82,3	1 888	1,3	141 603	93 289	65,9	32 745	23,1	
		BW 4											

1) Bei den Bundestagswahlen seit 1953 Zweitstimmen. - 2) vH der Wahlberechtigten (Wahlbeteiligung). - 3) FU nur bei der 3. Bundestagswahl. -

## Bundestagswahlen und den Landtagswahlen vor der Bundestagswahl 1961

den gültigen Stimmen entfallen auf

FDP		DP		GB/BHE		Z, FU <sup>3)</sup>		DRP, DKP <sup>4)</sup>		KPD		Sonstige und Parteilose		Nr. des Wahl- kreises.
Anzahl	vH	Anzahl	vH	Anzahl	vH	Anzahl	vH	Anzahl	vH	Anzahl	vH	Anzahl	vH	
(letzte Landtagswahl am 6.7.1958)														
3 015	3,0	—	—	—	—	20 714	20,5	—	—	4 115	4,1	7 777	7,7	96
3 818	3,4	710	0,6	5 073	4,5	5 341	4,8	—	—	1 366	1,2	329	0,3	
3 586	3,0	1 431	1,2	5 137	4,3	2 518	2,1	371	0,3	—	—	158	0,1	
4 698	4,2	2 285	2,1	—	—	3 963	3,5	—	—	—	—	—	—	
8 958	9,0	—	—	—	—	30 462	30,5	1 230	1,2	2 433	2,4	641	0,6	97
9 382	7,5	1 585	1,3	4 580	3,6	10 057	8,0	—	—	680	0,5	918	0,7	
9 754	6,7	3 137	2,2	4 036	2,8	4 966	3,4	825	0,6	—	—	444	0,3	
10 448	7,7	2 671	2,0	—	—	6 524	4,8	565	0,4	—	—	220	0,2	
2 431	2,4	—	—	—	—	23 700	23,5	547	0,5	3 833	3,8	7 231	7,2	98
2 781	2,5	587	0,5	4 322	4,0	7 649	7,0	—	—	1 365	1,2	434	0,4	
2 811	2,4	1 338	1,2	3 343	2,9	3 621	3,1	432	0,4	—	—	241	0,2	
4 081	3,7	1 526	1,4	—	—	5 049	4,5	—	—	—	—	—	—	
6 920	4,4	—	—	—	—	19 205	12,1	1 710	1,1	24 240	15,3	8 934	5,6	99
9 173	4,6	1 540	0,8	3 458	1,7	8 402	4,2	—	—	11 169	5,6	2 758	1,4	
9 372	4,3	1 387	0,6	3 619	1,7	1 558	0,7	970	0,4	—	—	1 145	0,5	
8 499	4,5	1 353	0,7	—	—	2 190	1,2	1 128	0,6	—	—	—	—	
2 472	2,0	—	—	—	—	12 774	10,4	1 694	1,4	13 334	10,8	6 353	5,2	100
6 193	4,2	418	0,2	3 583	2,4	5 018	3,4	—	—	5 393	3,6	1 023	0,7	
5 382	3,2	1 129	0,7	3 400	2,0	1 679	1,0	618	0,4	—	—	361	0,2	
6 166	3,9	1 710	1,1	—	—	2 083	1,3	—	—	—	—	—	—	
2 081	3,8	—	—	—	—	3 830	7,0	1 256	2,3	6 608	12,2	2 576	4,7	101
4 572	7,0	172	0,3	1 660	2,5	939	1,4	—	—	2 448	3,7	455	0,7	
4 050	5,5	561	0,8	1 867	2,6	300	0,4	223	0,3	—	—	106	0,1	
3 989	6,0	706	1,1	—	—	464	0,7	438	0,6	—	—	—	—	
1 279	1,5	—	—	—	—	7 489	8,7	1 170	1,3	13 698	15,8	2 457	2,8	102
3 852	3,8	527	0,5	821	0,8	2 212	2,2	—	—	7 092	7,0	1 170	1,2	
3 267	3,0	595	0,5	1 052	1,0	507	0,5	302	0,3	—	—	210	0,2	
3 187	3,2	810	0,8	—	—	—	—	—	—	—	—	—	—	
3 333	3,1	—	—	—	—	26 666	24,6	1 180	1,1	1 330	1,2	14 391	13,3	103
5 471	4,8	870	0,8	5 601	5,0	11 330	10,0	—	—	400	0,4	467	0,4	
2 855	2,6	3 571	3,2	5 704	5,1	4 030	3,6	327	0,3	—	—	332	0,3	
5 079	4,7	3 787	3,5	—	—	3 029	2,8	19	0,0	—	—	—	—	
4 403	3,8	—	—	—	—	23 216	20,0	3 546	3,1	1 748	1,5	7 063	6,1	104
8 928	6,4	2 548	1,8	4 433	3,2	7 345	5,3	—	—	427	0,3	832	0,6	
7 324	4,8	3 144	2,1	5 681	3,8	3 100	2,1	951	0,6	—	—	354	0,2	
8 211	5,8	3 069	2,2	—	—	3 654	2,6	635	0,4	—	—	—	—	

4) DKP nur bei der 1. Bundestagswahl.

# 1. Die Wahlbeteiligung und Stimmabgabe in den Wahlkreisen bei den

Wahlkreis		Wahl	Wahlberechtigte	Abgegebene Stimmen 1)					Von			
Nr.	Name			insgesamt		davon		CDU		SPD		
				Anzahl	vH 2)	ungültig	gültig	Anzahl	vH	Anzahl	vH	
Nordrhein - Westfalen												
105	Bielefeld-Halle	BW 1	101 790	84 124	82,6	3 628	4,3	80 496	28 572	35,5	37 509	46,6
		BW 2	110 875	99 750	90,0	3 031	3,0	96 719	35 167	36,3	40 506	41,9
		BW 3	119 904	109 157	91,0	3 176	2,9	105 981	43 361	40,9	45 160	42,6
		L	120 629	98 629	81,8	1 827	1,9	96 802	37 683	38,9	47 823	49,4
		BW 4										
106	Bielefeld-Stadt..	BW 1	104 614	85 592	81,8	2 941	3,4	82 651	23 079	27,9	37 059	44,8
		BW 2	118 083	106 352	90,1	2 786	2,6	103 566	34 056	32,9	42 787	41,3
		BW 3	127 416	115 589	90,7	3 598	3,1	111 991	47 245	42,2	46 954	41,9
		L	127 518	101 795	79,8	1 347	1,3	100 448	38 774	38,6	48 106	47,9
		BW 4										
107	Herford-Stadt und -Land .....	BW 1	141 560	109 075	77,1	5 549	5,1	103 526	29 755	28,7	47 484	45,9
		BW 2	147 947	130 593	88,3	4 569	3,5	126 024	42 929	34,1	59 089	46,9
		BW 3	152 992	137 350	89,8	4 436	3,2	132 914	51 024	38,4	62 768	47,2
		L	153 309	123 074	80,3	2 446	2,0	120 628	45 160	37,4	63 208	52,4
		BW 4										
108	Detmold .....	BW 1	94 426	73 045	77,4	2 403	3,3	70 642	22 229	31,5	23 945	33,9
		BW 2	92 902	81 370	87,6	3 073	3,7	78 297	23 446	29,9	30 305	38,7
		BW 3	95 640	85 549	89,4	3 027	3,5	82 522	26 193	31,7	34 200	41,4
		L	94 374	75 820	80,3	1 173	1,5	74 647	22 501	30,1	35 711	47,8
		BW 4										
109	Lemgo .....	BW 1	86 958	66 542	76,5	2 337	3,5	64 205	17 381	27,1	25 441	39,6
		BW 2	92 610	82 232	88,8	3 405	4,1	78 827	21 531	27,3	34 760	44,2
		BW 3	90 897	82 134	90,4	3 180	3,9	78 954	24 721	31,3	36 448	46,2
		L	92 439	74 984	81,1	1 099	1,5	73 885	22 845	30,9	38 652	52,3
		BW 4										
110	Minden-Lübbecke	BW 1	170 835	127 489	74,6	6 145	4,8	121 344	46 222	38,1	50 771	41,8
		BW 2	178 171	153 617	86,2	5 381	3,5	148 236	53 715	36,3	59 281	40,0
		BW 3	185 725	162 713	87,6	5 963	3,7	156 750	63 313	40,4	64 592	41,2
		L	187 291	142 263	76,0	2 574	1,8	139 689	54 107	38,7	65 674	47,0
		BW 4										
111	Wattenscheid- Wanne-Eickel	BW 1	102 340	84 791	82,9	2 443	2,9	82 348	28 493	34,6	33 737	41,0
		BW 2	115 599	100 368	86,8	3 218	3,2	97 150	41 132	42,4	41 504	42,7
		BW 3	126 643	110 828	87,5	5 593	5,0	105 235	48 598	46,2	48 792	46,4
		L	127 045	97 471	76,7	1 046	1,1	96 425	39 865	41,3	51 088	53,0
		BW 4										
112	Herne-Castrop- Rauxel .....	BW 1	116 931	98 192	84,0	3 263	3,3	94 929	32 869	34,6	39 538	41,7
		BW 2	130 819	115 570	88,3	3 897	3,4	111 673	48 601	43,5	47 298	42,4
		BW 3	139 707	124 259	88,9	5 547	4,5	118 712	56 303	47,4	53 828	45,3
		L	139 284	108 878	78,2	1 330	1,2	107 548	45 410	42,2	56 077	52,2
		BW 4										
113	Ennepe-Ruhr- Witten .....	BW 1	198 971	165 272	83,1	5 030	3,0	160 242	38 232	23,9	64 966	40,5
		BW 2	221 012	194 231	87,9	5 500	2,8	188 731	66 481	35,3	80 761	42,8
		BW 3	240 420	213 177	88,7	7 455	3,5	205 722	84 233	40,9	94 229	45,8
		L	241 380	189 901	78,7	2 484	1,3	187 417	67 583	36,1	97 483	52,0
		BW 4										

1) Bei den Bundestagswahlen seit 1953 Zweitstimmen. - 2) vH der Wahlberechtigten (Wahlbeteiligung). - 3) FU nur bei der 3. Bundestagswahl. -

## Bundestagswahlen und den Landtagswahlen vor der Bundestagswahl 1961

den gültigen Stimmen entfallen auf

FDP		DP		GB/BHE		Z, FU <sup>3)</sup>		DRP, DKP <sup>4)</sup>		KPD		Sonstige und Parteilose		Nr. des Wahl- kreises.
Anzahl	vH	Anzahl	vH	Anzahl	vH	Anzahl	vH	Anzahl	vH	Anzahl	vH	Anzahl	vH	
(letzte Landtagswahl am 6.7.1958)														
3 868	4,8	—	—	—	—	1 297	1,6	1 519	1,9	2 983	3,7	4 748	5,9	105
11 531	11,9	1 358	1,4	5 576	5,8	413	0,4	—	—	1 122	1,2	1 046	1,1	
8 294	7,8	2 921	2,8	4 699	4,4	94	0,1	1 171	1,1	—	—	281	0,3	
8 136	8,4	2 133	2,2	—	—	—	—	1 027	1,1	—	—	—	—	
9 537	11,5	—	—	—	—	2 349	2,9	2 184	2,7	3 747	4,5	4 696	5,7	106
15 866	15,4	2 073	2,0	5 021	4,8	742	0,7	—	—	1 663	1,6	1 358	1,3	
10 189	9,1	2 059	1,8	3 291	2,9	176	0,2	1 554	1,4	—	—	523	0,5	
10 466	10,4	1 959	2,0	—	—	—	—	1 143	1,1	—	—	—	—	
6 510	6,3	—	—	—	—	1 132	1,1	—	—	4 816	4,7	13 829	13,4	107
14 587	11,6	1 630	1,3	4 161	3,3	319	0,3	—	—	1 732	1,4	1 577	1,3	
9 275	7,0	3 773	2,8	4 090	3,1	41	0,0	1 585	1,2	—	—	358	0,3	
8 762	7,3	2 466	2,0	—	—	—	—	1 032	0,9	—	—	—	—	
7 139	10,1	—	—	—	—	1 250	1,8	5 088	7,2	3 502	4,9	7 489	10,6	108
13 281	17,0	1 844	2,4	5 620	7,2	192	0,2	—	—	1 239	1,6	2 370	3,0	
12 789	15,5	3 217	3,9	4 518	5,5	104	0,1	1 313	1,6	—	—	188	0,2	
13 195	17,7	1 682	2,3	—	—	3	0,0	1 555	2,1	—	—	—	—	
8 594	13,4	—	—	—	—	901	1,4	1 745	2,7	3 028	4,7	7 115	11,1	109
13 463	17,1	1 839	2,3	4 280	5,4	408	0,5	—	—	1 101	1,4	1 445	1,8	
9 726	12,3	3 309	4,2	3 296	4,2	33	0,0	974	1,2	—	—	447	0,6	
9 347	12,7	1 916	2,6	—	—	—	—	1 125	1,5	—	—	—	—	
7 895	6,5	—	—	—	—	609	0,5	—	—	6 271	5,2	9 576	7,9	110
22 193	15,0	2 381	1,6	6 677	4,5	176	0,1	—	—	1 835	1,2	1 978	1,3	
15 355	9,8	3 652	2,3	6 176	3,9	46	0,0	2 556	1,6	—	—	1 060	0,7	
15 333	11,0	2 250	1,6	—	—	—	—	2 325	1,7	—	—	—	—	
3 808	4,6	—	—	—	—	1 580	1,9	763	0,9	11 858	14,4	2 109	2,6	111
5 373	5,5	325	0,3	1 747	1,8	396	0,4	—	—	5 553	5,7	1 120	1,2	
4 093	3,9	859	0,8	1 770	1,7	126	0,1	795	0,8	—	—	202	0,2	
3 688	3,8	831	0,9	—	—	—	—	953	1,0	—	—	—	—	
4 701	5,0	—	—	—	—	1 873	2,0	1 421	1,5	11 628	12,2	2 899	3,1	112
6 480	5,8	671	0,6	2 213	2,0	441	0,4	—	—	4 805	4,3	1 164	1,0	
4 540	3,8	1 074	0,9	2 042	1,7	123	0,1	558	0,5	—	—	244	0,2	
4 333	4,0	1 167	1,1	—	—	—	—	561	0,5	—	—	—	—	
25 981	16,2	—	—	—	—	2 510	1,6	3 657	2,2	17 374	10,9	7 522	4,7	113
24 753	13,1	1 789	0,9	3 796	2,0	903	0,5	—	—	7 819	4,1	2 429	1,3	
16 476	8,0	3 127	1,5	4 748	2,3	286	0,1	2 078	1,0	—	—	545	0,3	
16 873	9,0	3 120	1,6	—	—	—	—	1 818	1,0	—	—	540	0,3	

4) DKP nur bei der 1. Bundestagswahl.

# 1. Die Wahlbereiligung und Simmagabe in den Wahlkreisen bei den

Wahlkreis		Wahl	Wahlbe- rechtigte	Abgegebene Stimmen 1)						Von			
Nr.	Name			insgesamt			davon		CDU		SPD		
				Anzahl	Anzahl	vH 2)	Anzahl	vH	Anzahl	Anzahl	vH	Anzahl	vH
Nordrhein - Westfalen													
114	Hagen . . . . .	BW 1	100 482	80 857	80,5	1 760	2,1	79 141	25 634	32,4	25 555	32,3	
		BW 2	116 363	100 970	86,8	2 777	2,8	98 193	43 319	44,1	34 049	34,7	
		BW 3	131 225	113 475	86,5	3 738	3,3	109 737	50 301	45,8	45 142	41,1	
		L	133 011	99 013	74,4	948	1,0	98 065	40 593	41,4	46 068	47,0	
		BW 4											
115	Dortmund I . . . .	BW 1	131 741	105 038	79,7	2 769	2,6	102 269	29 541	28,9	44 369	43,4	
		BW 2	155 121	132 752	85,6	4 257	3,2	128 495	48 843	38,1	56 415	43,9	
		BW 3	173 059	151 772	87,7	5 472	3,6	146 300	62 180	42,5	67 036	45,8	
		L	171 746	132 933	77,4	1 330	1,0	131 603	51 256	39,0	67 149	51,0	
		BW 4											
116	Dortmund II . . . .	BW 1	130 212	101 719	78,1	2 635	2,6	99 084	30 577	30,9	41 043	41,4	
		BW 2	148 949	123 746	83,1	4 486	3,6	119 260	47 838	40,1	53 947	45,2	
		BW 3	161 787	137 917	85,2	5 804	4,2	132 108	56 521	42,8	64 383	48,7	
		L	166 017	124 210	74,8	1 225	1,0	122 985	47 379	38,5	66 318	53,9	
		BW 4											
117	Dortmund III- Lünen . . . . .	BW 1	124 453	99 439	79,9	2 659	2,7	96 780	29 445	30,4	43 393	44,8	
		BW 2	146 060	124 691	85,4	4 368	3,5	120 323	45 736	38,0	56 549	47,0	
		BW 3	161 586	139 587	86,4	6 102	4,4	133 485	55 006	41,2	66 369	49,7	
		L	161 357	122 387	75,8	1 213	1,0	121 174	45 116	37,2	67 257	55,5	
		BW 4											
118	Bochum . . . . .	BW 1	193 940	160 378	82,7	4 039	2,5	156 339	49 442	31,6	61 062	39,1	
		BW 2	226 320	196 021	86,6	5 132	2,6	190 889	83 344	43,6	79 360	41,6	
		BW 3	247 857	218 372	88,1	7 822	3,6	210 550	98 331	46,7	93 171	44,3	
		L	248 659	192 955	77,6	1 833	0,9	191 122	79 268	41,5	97 746	51,1	
		BW 4											
119	Iserlohn-Stadt und - Land . . . .	BW 1	136 970	111 636	81,5	2 892	2,6	108 744	30 541	28,1	37 484	34,5	
		BW 2	146 806	127 848	87,1	3 992	3,1	123 856	49 950	40,3	41 975	33,9	
		BW 3	158 135	137 979	87,3	3 584	2,6	134 395	69 431	51,7	46 314	34,5	
		L	158 702	122 282	77,1	1 462	1,2	120 820	57 465	47,6	48 719	40,3	
		BW 4											
120	Unna-Hamm . . . .	BW 1	159 878	134 956	84,4	5 780	4,3	129 176	39 177	30,3	54 902	42,5	
		BW 2	175 702	156 022	88,8	4 784	3,1	151 238	62 142	41,2	61 405	40,6	
		BW 3	190 967	170 985	89,5	5 492	3,2	165 493	74 209	44,8	70 125	42,4	
		L	191 872	157 749	82,2	2 617	1,7	155 132	60 734	39,1	76 778	49,5	
		BW 4											
121	Meschede-Olpe . .	BW 1	102 498	88 131	86,0	1 645	1,9	86 486	48 041	55,6	15 924	18,4	
		BW 2	104 945	95 668	91,2	2 227	2,3	93 441	64 381	68,9	16 391	17,5	
		BW 3	105 063	96 305	91,7	2 132	2,2	94 173	69 323	73,6	16 281	17,3	
		L	107 624	93 464	86,8	1 034	1,1	92 430	66 027	71,5	19 036	20,6	
		BW 4											
122	Arnsberg-Soest . .	BW 1	138 762	114 515	82,5	2 418	2,1	112 097	45 637	40,7	26 413	23,6	
		BW 2	143 333	126 859	88,5	3 384	2,7	123 475	68 059	55,2	27 804	22,5	
		BW 3	148 555	131 758	88,7	3 697	2,8	128 061	78 367	61,2	29 246	22,8	
		L	150 594	124 507	82,7	1 388	1,1	123 119	72 264	58,7	33 589	27,3	
		BW 4											

1) Bei den Bundestagswahlen seit 1953 Zweitstimmen. - 2) vH der Wahlberechtigten (Wahlbereiligung). - 3) FU nur bei der 3. Bundestagswahl. -

## Bundestagswahlen und den Landtagswahlen vor der Bundestagswahl 1961

den gültigen Stimmen entfallen auf

FDP		DP		GB/BHE		Z, FU <sup>3)</sup>		DRP, DKP <sup>4)</sup>		KPD		Sonstige und Parteilose		Nr. des Wahlkreises
Anzahl	vH	Anzahl	vH	Anzahl	vH	Anzahl	vH	Anzahl	vH	Anzahl	vH	Anzahl	vH	
(letzte Landtagswahl am 6.7.1958)														
12 424	15,7	—	—	—	—	874	1,1	1 234	1,6	11 479	14,5	1 941	2,5	114
10 457	10,6	1 053	1,1	1 569	1,6	306	0,3	—	—	5 363	5,5	2 077	2,1	
9 088	8,3	1 473	1,3	2 341	2,1	116	0,1	1 003	0,9	—	—	273	0,2	
9 402	9,6	1 434	1,5	—	—	—	—	568	0,5	—	—	—	—	
12 362	12,1	—	—	—	—	1 962	1,9	2 267	2,2	10 689	10,4	1 079	1,1	115
12 613	9,8	1 695	1,3	2 062	1,6	443	0,3	—	—	4 659	3,6	1 765	1,4	
10 504	7,2	3 005	2,1	2 080	1,4	220	0,2	885	0,6	—	—	390	0,3	
9 521	7,2	2 151	1,6	—	—	511	0,4	672	0,5	—	—	343	0,3	
8 723	8,8	—	—	—	—	2 863	2,9	1 241	1,3	13 395	13,5	1 242	1,3	116
7 226	6,1	1 165	1,0	1 842	1,5	485	0,4	—	—	5 546	4,7	1 211	1,0	
6 175	4,7	1 703	1,3	2 202	1,7	140	0,1	743	0,6	—	—	241	0,2	
6 378	5,2	1 703	1,4	—	—	580	0,5	563	0,5	—	—	64	0,0	
7 624	7,9	—	—	—	—	1 869	1,9	1 517	1,6	11 669	12,1	1 263	1,3	117
7 539	6,3	1 208	1,0	2 620	2,2	317	0,3	—	—	5 290	4,4	1 064	0,9	
6 037	4,5	1 595	1,2	3 247	2,4	97	0,1	815	0,6	—	—	319	0,2	
6 035	5,0	1 687	1,4	—	—	440	0,4	639	0,5	—	—	—	—	
12 091	7,7	—	—	—	—	3 689	2,3	2 289	1,5	16 064	10,3	11 702	7,5	118
13 462	7,1	968	0,5	2 833	1,5	1 303	0,7	—	—	6 958	3,6	2 661	1,4	
10 874	5,2	2 267	1,1	3 861	1,8	311	0,1	1 389	0,7	—	—	346	0,2	
11 203	5,9	2 905	1,5	—	—	—	—	—	—	—	—	—	—	
11 199	10,3	—	—	—	—	13 897	12,8	1 992	1,8	6 047	5,5	7 584	7,0	119
13 477	10,9	1 099	0,9	4 713	3,8	7 861	6,3	—	—	2 339	1,9	2 442	2,0	
9 185	6,8	1 961	1,5	4 281	3,2	2 154	1,6	806	0,6	—	—	263	0,2	
9 495	7,9	2 079	1,7	—	—	2 643	2,2	—	—	—	—	419	0,3	
12 561	9,7	—	—	—	—	9 272	7,2	2 727	2,1	9 763	7,6	774	0,6	120
14 883	9,8	1 420	0,9	3 659	2,4	2 297	1,5	—	—	4 179	2,8	1 253	0,8	
10 400	6,3	2 039	1,2	3 981	2,4	845	0,5	3 440	2,1	—	—	454	0,3	
11 472	7,4	1 951	1,3	—	—	1 399	0,9	2 798	1,8	—	—	—	—	
2 590	3,0	—	—	—	—	13 024	15,1	1 321	1,5	1 509	1,7	4 077	4,7	121
4 773	5,1	635	0,7	2 110	2,3	3 654	3,9	—	—	734	0,8	763	0,8	
2 906	3,1	1 133	1,2	2 306	2,4	1 493	1,6	271	0,3	—	—	460	0,5	
3 997	4,3	558	0,6	—	—	2 239	2,4	573	0,6	—	—	—	—	
6 647	5,9	—	—	—	—	21 741	19,4	1 469	1,3	2 679	2,4	7 511	6,7	122
11 956	9,7	1 436	1,2	3 889	3,1	8 577	6,9	—	—	898	0,7	856	0,7	
8 245	6,4	2 971	2,3	4 117	3,2	2 804	2,2	1 623	1,3	—	—	688	0,5	
10 031	8,1	2 408	2,0	—	—	3 807	3,1	1 020	0,8	—	—	—	—	

4) DKP nur bei der 1. Bundestagswahl.

# 1. Die Wahlbeteiligung und Stimmabgabe in den Wahlkreisen bei den

Wahlkreis		Wahl	Wahlbe- rechtigte	Abgegebene Stimmen 1)						Von			
Nr.	Name			insgesamt			davon			CDU		SPD	
				Anzahl	Anzahl	vH 2)	Anzahl	vH	Anzahl	Anzahl	vH	Anzahl	vH
Nordrhein - Westfalen													
123	Lippstadt-Brilon	BW 1	106 669	91 102	85,4	1 743	1,9	89 349	43 518	48,7	15 680	17,6	
		BW 2	105 230	94 383	89,7	2 579	2,7	91 804	56 264	61,3	17 996	19,6	
		BW 3	104 109	94 975	91,2	2 593	2,7	92 382	60 465	65,5	18 514	20,0	
		L	106 915	90 980	85,1	1 143	1,3	89 837	57 959	64,5	21 370	23,8	
		BW 4											
124	Altena-Lüden- scheid .....	BW 1	132 098	106 293	80,5	2 241	2,1	104 052	32 672	31,4	38 417	36,9	
		BW 2	138 091	118 946	86,1	2 953	2,5	115 993	46 437	40,1	41 374	35,7	
		BW 3	148 374	128 330	86,5	5 092	4,0	123 238	55 559	45,1	45 905	37,2	
		L	149 264	112 740	75,5	1 280	1,1	111 460	44 540	40,0	49 899	44,8	
		BW 4											
125	Siegen-Stadt und -Land- Wittgenstein ...	BW 1	141 525	111 148	78,5	2 099	1,9	109 049	41 448	38,0	32 233	29,6	
		BW 2	151 532	130 413	86,1	2 826	2,2	127 587	56 984	44,6	30 689	24,1	
		BW 3	162 733	141 052	86,7	3 421	2,4	137 631	69 158	50,2	40 674	29,6	
		L	165 021	125 225	75,9	1 556	1,2	123 669	54 850	44,3	46 705	37,8	
		BW 4											
60 - 125	Land insgesamt	BW 1	8 681 794	6 909 719	79,6	183 176	2,7	6 726 543	2 481 523	36,9	2 109 172	31,4	
		BW 2	9 599 109	8 250 961	86,0	242 532	2,9	8 008 429	3 915 320	48,9	2 553 014	31,9	
		BW 3	10 407 006	9 158 928	88,0	303 657	3,3	8 855 271	4 813 996	54,4	2 965 616	33,5	
		L	10 507 956	8 046 198	76,6	98 020	1,2	7 948 178	4 011 419	50,5	3 115 738	39,2	
		BW 4											
Hessen													
126	Waldeck .....	BW 1	132 967	103 091	77,5	3 356	3,3	99 735	13 875	13,9	27 422	27,5	
		BW 2	130 560	114 749	87,9	4 084	3,6	110 665	28 981	26,2	34 228	30,9	
		BW 3	125 172	110 806	88,5	4 892	4,4	105 914	33 907	32,0	37 379	35,3	
		L	124 575	102 669	82,4	1 250	1,2	101 419	24 585	24,3	43 595	43,0	
		BW 4											
127	Kassel .....	BW 1	156 506	128 698	82,2	6 594	5,1	122 104	13 886	11,4	51 624	42,3	
		BW 2	174 268	158 388	90,9	6 538	4,1	151 850	38 800	25,5	65 541	43,2	
		BW 3	190 806	175 928	92,2	8 880	5,0	167 048	52 022	31,1	81 734	48,9	
		L	193 443	169 756	87,8	2 607	1,5	167 149	47 361	28,4	93 484	55,9	
		BW 4											
128	Eschwege .....	BW 1	120 772	102 362	84,8	4 800	4,7	97 562	10 420	10,7	34 685	35,6	
		BW 2	117 560	105 476	89,7	3 980	3,8	101 496	23 167	22,8	39 745	39,2	
		BW 3	115 120	104 838	91,1	5 444	5,2	99 394	29 136	29,3	43 440	43,7	
		L	114 291	97 880	85,6	1 498	1,5	96 382	21 770	22,6	50 213	52,1	
		BW 4											
129	Fritzlar-Homberg	BW 1	131 308	101 740	77,5	3 328	3,3	98 412	13 349	13,6	28 733	29,2	
		BW 2	125 882	110 219	87,6	4 224	3,8	105 995	23 007	21,7	35 283	33,3	
		BW 3	121 704	108 637	89,3	4 581	4,2	104 056	33 299	32,0	37 954	36,5	
		L	120 888	101 912	84,3	1 156	1,1	100 756	21 785	21,6	44 659	44,3	
		BW 4											

1) Bei den Bundestagswahlen seit 1953 Zweitstimmen. — 2) vH der Wahlberechtigten (Wahlbeteiligung). — 3) FU nur bei der 3. Bundestagswahl in



## Bundestagswahlen und den Landtagswahlen vor der Bundestagswahl 1961

den gültigen Stimmen entfallen auf														Nr. des Wahl- kreises
FDP		DP		GB/BHE		Z, FU <sup>3)</sup>		DRP, DKP <sup>4)</sup>		KPD		Sonstige und Parteilose		
Anzahl	vH	Anzahl	vH	Anzahl	vH	Anzahl	vH	Anzahl	vH	Anzahl	vH	Anzahl	vH	

(letzte Landtagswahl am 6.7.1958)

6 439	7,2	—	—	—	—	12 783	14,3	742	0,8	1 927	2,2	8 260	9,2	123
4 644	5,1	706	0,8	5 611	6,1	5 493	5,9	—	—	529	0,6	561	0,6	
3 803	4,1	1 451	1,6	5 463	5,9	2 181	2,4	317	0,3	—	—	188	0,2	
4 287	4,8	3 259	3,6	—	—	2 962	3,3	—	—	—	—	—	—	
14 309	13,7	—	—	—	—	2 570	2,5	1 752	1,7	5 814	5,6	8 518	8,2	124
16 865	14,5	1 313	1,1	4 425	3,8	848	0,7	—	—	1 934	1,7	2 797	2,4	
13 231	10,7	2 541	2,1	3 643	3,0	459	0,4	1 623	1,3	—	—	277	0,2	
14 969	13,4	—	—	—	—	—	—	2 052	1,8	—	—	—	—	
8 391	7,7	—	—	—	—	1 590	1,5	13 776	12,6	3 238	3,0	8 373	7,8	125
19 767	15,5	978	0,8	6 611	5,2	595	0,5	—	—	1 066	0,8	10 897	8,5	
15 361	11,2	4 407	3,2	6 188	4,5	193	0,1	1 323	1,0	—	—	327	0,2	
16 280	13,2	4 289	3,5	—	—	42	0,0	1 503	1,2	—	—	—	—	
581 456	8,6	—	—	—	—	601 435	8,9	117 998	1,8	513 225	7,6	321 734	4,8	60 - 125
682 902	8,5	80 034	1,0	213 951	2,7	217 078	2,7	—	—	228 592	2,9	117 538	1,5	
554 781	6,3	141 330	1,6	224 928	2,5	72 563	0,8	57 755	0,7	—	—	24 302	0,3	
566 258	7,1	125 696	1,6	—	—	83 720	1,1	43 299	0,5	—	—	2 048	0,0	

(letzte Landtagswahl am 23.11.1958)

35 103	35,2	—	—	—	—	—	—	—	—	4 459	4,5	18 876	18,9	126
30 933	28,0	3 156	2,8	11 276	10,2	—	—	—	—	1 481	1,3	610	0,6	
10 745	10,1	12 622	11,9	9 248	8,7	—	—	1 913	1,8	—	—	100	0,1	
14 316	14,1	7 937	7,8	10 986	10,8	—	—	—	—	—	—	—	—	
45 379	37,1	—	—	—	—	—	—	—	—	11 215	9,2	—	—	127
34 039	22,4	3 382	2,2	3 944	2,6	—	—	—	—	4 828	3,2	1 316	0,9	
13 435	8,0	14 341	8,6	3 776	2,3	—	—	1 528	0,9	—	—	212	0,1	
14 426	8,6	7 161	4,3	4 717	2,8	—	—	—	—	—	—	—	—	
29 583	30,3	—	—	—	—	—	—	—	—	5 170	5,3	17 704	18,1	128
25 034	24,7	1 658	1,6	9 561	9,4	—	—	—	—	1 706	1,7	625	0,6	
10 087	10,1	7 780	7,8	7 869	7,9	—	—	961	1,0	—	—	121	0,1	
9 253	9,6	5 097	5,3	9 794	10,1	—	—	—	—	—	—	255	0,3	
34 941	35,5	—	—	—	—	—	—	—	—	3 363	3,4	18 026	18,3	129
31 362	29,6	3 460	3,3	10 756	10,1	—	—	—	—	983	0,9	1 144	1,1	
9 717	9,3	12 667	12,2	8 645	8,3	—	—	1 659	1,6	—	—	115	0,1	
18 171	18,0	5 697	5,7	9 984	9,9	—	—	312	0,3	—	—	148	0,1	

Nordrhein-Westfalen. — 4) DKP nur bei der 1. Bundestagswahl in Nordrhein-Westfalen.

# 1. Die Wahlbeteiligung und Stimmabgabe in den Wahlkreisen bei den

Wahlkreis		Wahl	Wahlbe- rechtigte	Abgegebene Stimmen 1)						Von			
Nr.	Name			insgesamt			davon			CDU		SPD	
				Anzahl	vH2)	ungültig		gültig	Anzahl	vH	Anzahl	vH	
						Anzahl	vH						
Hessen													
130	Hersfeld . . . . .	BW 1	112 514	93 897	83,5	3 537	3,8	90 360	16 736	18,5	30 565	33,9	
		BW 2	112 954	101 415	89,8	3 801	3,7	97 614	33 070	33,9	32 907	33,7	
		BW 3	111 553	100 945	90,5	4 846	4,8	96 099	40 604	42,3	34 984	36,4	
		L	111 185	94 918	85,4	1 450	1,5	93 468	32 396	34,7	42 433	45,4	
		BW 4											
131	Marburg . . . . .	BW 1	126 656	89 334	70,5	2 699	3,0	86 635	16 549	19,1	22 951	26,5	
		BW 2	125 054	106 988	85,6	3 729	3,5	103 259	31 573	30,6	29 989	29,0	
		BW 3	126 213	110 414	87,5	4 699	4,3	105 715	41 168	38,9	35 047	33,2	
		L	127 576	102 396	80,3	1 209	1,2	101 187	28 064	27,7	45 402	44,9	
		BW 4											
132	Wetzlar . . . . .	BW 1	140 121	98 182	70,1	5 284	5,4	92 898	15 247	16,4	27 430	29,5	
		BW 2	146 196	124 344	85,1	5 047	4,1	119 297	33 272	27,9	35 915	30,1	
		BW 3	154 373	134 014	86,8	7 136	5,3	126 878	46 098	36,3	47 033	37,1	
		L	157 654	126 690	80,4	1 725	1,4	124 965	30 897	24,7	60 465	48,4	
		BW 4											
133	Gießen . . . . .	BW 1	143 130	109 222	76,3	4 049	3,7	105 173	10 445	9,9	26 905	25,6	
		BW 2	144 174	124 033	86,0	3 445	2,8	120 588	28 070	23,3	38 247	31,7	
		BW 3	148 330	132 423	89,3	5 069	3,8	127 354	48 233	37,9	44 272	34,8	
		L	149 412	124 724	83,5	1 818	1,5	122 906	30 193	24,6	53 519	43,5	
		BW 4											
134	Fulda . . . . .	BW 1	151 291	121 969	80,6	4 791	3,9	117 178	50 411	43,0	23 199	19,8	
		BW 2	152 947	136 505	89,2	4 143	3,0	132 362	71 425	54,0	25 193	19,0	
		BW 3	153 259	140 620	91,8	5 283	3,8	135 337	80 781	59,7	28 666	21,2	
		L	153 390	131 765	85,9	1 830	1,4	129 935	67 466	51,9	37 229	28,6	
		BW 4											
135	Obertaunuskreis .	BW 1	116 124	87 910	75,7	5 279	6,0	82 631	20 463	24,8	25 361	30,7	
		BW 2	121 199	106 319	87,7	4 532	4,3	101 787	36 250	35,6	31 715	31,2	
		BW 3	125 481	112 800	89,9	5 693	5,0	107 107	45 169	42,2	36 988	34,5	
		L	127 195	106 188	83,5	1 849	1,7	104 339	35 413	33,9	45 584	43,7	
		BW 4											
136	Friedberg . . . . .	BW 1	150 594	115 684	76,8	7 140	6,2	108 544	15 208	14,0	35 963	33,1	
		BW 2	153 088	131 775	86,1	6 691	5,1	125 084	30 808	24,6	45 740	36,6	
		BW 3	154 925	138 147	89,2	6 566	4,8	131 581	45 724	34,7	53 452	40,6	
		L	155 909	130 650	83,8	2 378	1,8	128 272	34 843	27,1	63 030	49,1	
		BW 4											
137	Limburg . . . . .	BW 1	129 821	105 636	81,4	4 988	4,7	100 648	38 810	38,6	24 354	24,2	
		BW 2	132 951	118 504	89,1	4 837	4,1	113 667	56 140	49,4	26 491	23,3	
		BW 3	131 743	120 298	91,3	5 776	4,8	114 522	65 797	57,5	28 152	24,6	
		L	132 179	111 383	84,3	2 223	2,0	109 160	50 927	46,6	36 086	33,1	
		BW 4											
138	Wiesbaden . . . . .	BW 1	154 936	119 629	77,2	3 297	2,8	116 332	27 179	23,4	33 557	28,8	
		BW 2	169 884	139 544	82,1	7 047	5,1	132 497	43 560	32,9	39 672	29,9	
		BW 3	181 174	154 941	85,5	7 681	5,0	147 260	67 353	45,7	50 388	34,2	
		L	182 674	139 345	76,3	1 699	1,2	137 646	46 714	33,9	59 362	43,1	
		BW 4											

1) Bei den Bundestagswahlen seit 1953 Zweitstimmen. - 2) vH der Wahlberechtigten (Wahlbeteiligung).

den gültigen Stimmen entfallen auf														Nr. des Wahl- kreises.
FDP		DP		GB/BHE		Z		DRP		KPD		Sonstige und Parteilose		
Anzahl	vh	Anzahl	vh	Anzahl	vh	Anzahl	vh	Anzahl	vh	Anzahl	vh	Anzahl	vh	

(letzte Landtagswahl am 23.11.1958)

25 582	28,3	—	—	—	—	—	—	—	—	2 846	3,1	14 631	16,2	130
20 920	21,4	4 477	4,6	4 726	4,9	—	—	—	—	723	0,7	791	0,8	
8 031	8,4	5 500	5,7	5 390	5,6	—	—	1 516	1,6	—	—	74	0,1	
7 529	8,0	4 054	4,3	6 917	7,4	—	—	73	0,1	—	—	66	0,1	
31 357	36,2	—	—	—	—	—	—	—	—	3 210	3,7	12 568	14,5	131
26 697	25,9	2 532	2,4	7 661	7,4	—	—	—	—	1 092	1,1	3 715	3,6	
9 746	9,2	11 770	11,1	6 804	6,4	—	—	899	0,9	—	—	281	0,3	
8 228	8,1	9 751	9,6	8 325	8,2	—	—	477	0,5	—	—	940	0,9	
27 710	29,9	—	—	—	—	—	—	—	—	5 034	5,4	17 477	18,8	132
24 104	20,2	2 958	2,5	12 788	10,7	—	—	—	—	1 696	1,4	8 564	7,2	
13 500	10,6	8 201	6,5	10 802	8,5	—	—	1 110	0,9	—	—	134	0,1	
14 475	11,6	2 915	2,3	15 482	12,4	—	—	581	0,5	—	—	150	0,1	
41 499	39,5	—	—	—	—	—	—	—	—	4 795	4,5	21 529	20,5	133
33 605	27,8	1 670	1,4	15 039	12,5	—	—	—	—	1 898	1,6	2 059	1,7	
11 073	8,7	10 894	8,6	11 306	8,9	—	—	1 381	1,1	—	—	195	0,2	
12 860	10,5	11 233	9,1	14 614	11,9	—	—	487	0,4	—	—	—	—	
21 899	18,7	—	—	—	—	—	—	—	—	2 930	2,5	18 739	16,0	134
18 645	14,1	2 435	1,8	11 131	8,4	—	—	—	—	963	0,7	2 570	1,9	
9 669	7,1	5 100	3,8	9 336	6,9	—	—	1 629	1,2	—	—	156	0,1	
10 344	8,0	2 872	2,2	11 164	8,6	—	—	860	0,7	—	—	—	—	
22 119	26,8	—	—	—	—	—	—	—	—	4 189	5,1	10 499	12,6	135
17 055	16,8	4 733	4,6	8 911	8,7	—	—	—	—	1 503	1,5	1 620	1,6	
8 843	8,3	6 133	5,7	7 737	7,2	—	—	2 049	1,9	—	—	188	0,2	
9 634	9,2	3 566	3,4	9 133	8,8	—	—	1 009	1,0	—	—	—	—	
31 812	29,3	—	—	—	—	—	—	—	—	6 168	5,7	19 393	17,9	136
30 833	24,6	2 900	2,3	10 223	8,2	—	—	—	—	2 746	2,2	1 834	1,5	
7 990	6,1	11 660	8,9	9 924	7,5	—	—	2 641	2,0	—	—	190	0,1	
9 575	7,5	7 416	5,8	12 399	9,7	—	—	1 009	0,8	—	—	—	—	
21 401	21,3	—	—	—	—	—	—	—	—	2 790	2,7	13 293	13,2	137
18 659	16,4	1 470	1,3	9 240	8,1	—	—	—	—	1 054	0,9	613	0,5	
7 652	6,7	3 264	2,9	8 003	7,0	—	—	1 328	1,2	—	—	326	0,3	
9 716	8,9	1 632	1,5	10 210	9,4	—	—	589	0,5	—	—	—	—	
42 381	36,4	—	—	—	—	—	—	—	—	7 195	6,2	6 020	5,2	138
37 544	28,3	1 924	1,5	5 501	4,2	—	—	—	—	2 951	2,2	1 345	1,0	
18 503	12,6	3 633	2,5	5 181	3,5	—	—	1 788	1,2	—	—	414	0,3	
21 452	15,6	2 030	1,5	6 562	4,8	—	—	1 374	1,0	—	—	152	0,1	

# 1. Die Wahlbeteiligung und Stimmabgabe in den Wahlkreisen bei den

Wahlkreis		Wahl	Wahlbe- rechtigte	Abgegebene Stimmen <sup>1)</sup>						Von			
Nr.	Name			insgesamt			davon			CDU		SPD	
				Anzahl	Anzahl	vH <sup>2)</sup>	Anzahl	vH	Anzahl	Anzahl	vH	Anzahl	vH
Hessen													
139	Hanau . . . . .	BW 1	126 891	107 912	85,0	8 758	8,1	99 154	23 751	24,0	31 637	31,9	
		BW 2	138 292	124 058	89,7	6 601	5,3	117 457	38 030	32,4	41 409	35,3	
		BW 3	144 936	132 230	91,2	7 731	5,8	124 499	49 493	39,8	53 180	42,7	
		L	147 020	126 893	86,3	3 706	2,9	123 187	38 901	31,6	61 924	50,3	
		BW 4											
140	Frankfurt/M I . . .	BW 1	124 140	82 327	66,3	4 451	5,4	77 876	19 612	25,3	30 155	38,7	
		BW 2	141 508	114 865	81,2	5 298	4,6	109 567	41 902	38,2	40 139	36,6	
		BW 3	147 260	125 334	85,1	5 391	4,3	119 943	50 351	42,0	49 137	41,0	
		L	151 352	114 157	75,4	1 420	1,2	112 737	37 455	33,2	57 364	50,9	
		BW 4											
141	Frankfurt/M II . .	BW 1	134 288	85 547	63,7	3 490	4,1	82 057	16 393	20,0	32 253	39,3	
		BW 2	169 678	136 217	80,3	5 104	3,7	131 113	51 839	39,5	43 935	33,5	
		BW 3	179 624	151 009	84,1	5 378	3,6	145 631	61 371	42,1	57 006	39,1	
		L	185 279	134 662	72,7	1 479	1,1	133 183	44 586	33,5	66 080	49,6	
		BW 4											
142	Frankfurt /M III .	BW 1	123 381	80 576	65,3	3 226	4,0	77 350	16 468	21,3	31 218	40,4	
		BW 2	141 218	113 627	80,5	4 438	3,9	109 189	40 620	37,2	39 524	36,2	
		BW 3	155 746	132 196	84,9	4 740	3,6	127 456	51 904	40,7	52 602	41,3	
		L	160 067	119 593	74,7	1 264	1,1	118 329	37 553	31,7	60 508	51,1	
		BW 4											
143	Groß- Gerau . . . .	BW 1	147 467	121 850	82,6	11 648	9,6	110 202	29 806	27,0	42 729	38,8	
		BW 2	161 306	143 724	89,1	8 857	6,2	134 867	45 990	34,1	51 722	38,4	
		BW 3	180 393	164 598	91,2	10 066	6,1	154 532	64 859	42,0	65 479	42,4	
		L	184 896	159 518	86,3	4 118	2,6	155 400	50 028	32,2	80 796	52,0	
		BW 4											
144	Offenbach/M . . .	BW 1	149 947	125 586	83,8	9 642	7,7	115 944	28 286	24,4	43 119	37,2	
		BW 2	169 038	149 005	88,1	7 337	4,9	141 668	50 848	35,9	56 202	39,7	
		BW 3	190 728	173 042	90,7	8 653	5,0	164 389	70 264	42,7	69 845	42,5	
		L	196 050	166 961	85,2	4 086	2,4	162 875	55 694	34,2	82 246	50,5	
		BW 4											
145	Darmstadt . . . . .	BW 1	119 379	96 485	80,8	6 913	7,2	89 572	10 614	11,8	31 114	34,8	
		BW 2	135 375	119 049	87,9	5 669	4,8	113 380	28 981	25,6	45 596	40,2	
		BW 3	151 069	135 710	89,8	7 352	5,4	128 358	50 018	39,0	53 396	41,6	
		L	154 444	127 322	82,4	3 077	2,4	124 245	38 117	30,7	62 123	50,0	
		BW 4											
146	Dieburg . . . . .	BW 1	103 842	83 584	80,5	6 496	7,8	77 088	18 374	23,8	28 199	36,6	
		BW 2	104 515	92 686	88,7	5 137	5,5	87 549	30 567	34,9	34 281	39,2	
		BW 3	106 183	96 914	91,3	4 850	5,0	92 064	38 732	42,1	40 261	43,7	
		L	107 363	93 424	87,0	2 718	2,9	90 706	29 894	33,0	46 973	51,8	
		BW 4											
147	Bergstraße . . . .	BW 1	110 164	86 169	78,2	5 346	6,2	80 823	28 555	35,3	20 869	25,8	
		BW 2	114 156	100 613	88,1	4 612	4,6	96 001	42 225	44,0	29 227	30,5	
		BW 3	119 064	107 248	90,1	5 122	4,8	102 126	50 211	49,2	36 771	36,0	
		L	120 671	97 742	81,0	2 131	2,2	95 611	38 399	40,2	42 286	44,2	
		BW 4											

1) Bei den Bundestagswahlen seit 1953 Zweitstimmen. - 2) vH der Wahlberechtigten (Wahlbeteiligung).

den gültigen Stimmen entfallen auf														Nr. des Wahl- kreises
FDP		DP		GB/BHE		Z		DRP		KPD		Sonstige und Parteilose		
Anzahl	vH	Anzahl	vH	Anzahl	vH	Anzahl	vH	Anzahl	vH	Anzahl	vH	Anzahl	vH	

(letzte Landtagswahl am 23.11.1958)

16 937	17,1	—	—	—	—	—	—	—	—	13 688	13,8	13 141	13,2	139
15 207	12,9	3 351	2,9	8 038	6,8	—	—	—	—	7 573	6,4	3 849	3,3	
8 185	6,6	3 193	2,6	7 860	6,3	—	—	2 375	1,9	—	—	213	0,2	
8 318	6,8	1 623	1,3	10 493	8,4	—	—	1 928	1,6	—	—	—	—	
17 852	22,9	—	—	—	—	—	—	—	—	6 803	8,7	3 454	4,4	140
15 033	13,7	4 214	3,9	3 456	3,2	—	—	—	—	3 091	2,8	1 732	1,6	
11 174	9,3	3 456	2,9	3 985	3,3	—	—	1 273	1,1	—	—	567	0,5	
10 049	8,9	2 054	1,8	4 619	4,1	—	—	1 196	1,1	—	—	—	—	
20 543	25,0	—	—	—	—	—	—	—	—	6 851	8,4	6 017	7,3	141
20 427	15,6	5 199	4,0	3 810	2,9	—	—	—	—	3 266	2,5	2 637	2,0	
15 703	10,8	4 362	3,0	4 449	3,1	—	—	1 908	1,3	—	—	832	0,6	
13 809	10,4	2 333	1,7	4 759	3,6	—	—	1 616	1,2	—	—	—	—	
19 017	24,6	—	—	—	—	—	—	—	—	6 596	8,5	4 051	5,2	142
15 790	14,5	5 104	4,7	2 922	2,7	—	—	—	—	2 797	2,5	2 432	2,2	
12 629	9,9	4 656	3,7	3 468	2,7	—	—	1 545	1,2	—	—	652	0,5	
12 301	10,5	2 646	2,2	3 876	3,3	—	—	1 445	1,2	—	—	—	—	
27 030	24,5	—	—	—	—	—	—	—	—	10 637	9,7	—	—	143
20 003	14,8	3 054	2,3	7 737	5,7	—	—	—	—	4 950	3,7	1 411	1,0	
9 153	5,9	4 336	2,8	8 913	5,8	—	—	1 527	1,0	—	—	265	0,2	
8 840	5,7	3 554	2,3	12 051	7,7	—	—	131	0,1	—	—	—	—	
20 108	17,3	—	—	—	—	—	—	—	—	11 186	9,7	13 245	11,4	144
12 577	8,9	9 758	6,9	4 029	2,8	—	—	—	—	6 453	4,5	1 801	1,3	
9 411	5,7	7 579	4,6	6 194	3,8	—	—	826	0,5	—	—	270	0,2	
10 030	6,2	5 357	3,3	8 882	5,4	—	—	666	0,4	—	—	—	—	
32 948	36,8	—	—	—	—	—	—	—	—	9 702	10,8	5 194	5,8	145
27 019	23,8	1 481	1,3	3 996	3,5	—	—	—	—	4 439	3,9	1 868	1,6	
14 981	11,7	4 018	3,1	4 334	3,4	—	—	1 125	0,9	—	—	486	0,4	
15 493	12,5	1 642	1,3	5 821	4,7	—	—	1 049	0,8	—	—	—	—	
15 408	20,0	—	—	—	—	—	—	—	—	6 752	8,8	8 355	10,8	146
13 786	15,7	1 286	1,5	2 897	3,3	—	—	—	—	3 882	4,4	850	1,0	
5 148	5,6	2 174	2,4	3 698	4,0	—	—	1 880	2,0	—	—	171	0,2	
5 356	5,9	1 395	1,5	5 712	6,3	—	—	1 376	1,5	—	—	—	—	
16 472	20,4	—	—	—	—	—	—	—	—	6 960	8,6	7 967	9,9	147
13 276	13,8	502	0,5	5 857	6,1	—	—	—	—	3 862	4,0	1 052	1,1	
7 497	7,3	1 453	1,4	5 050	4,9	—	—	1 020	1,0	—	—	124	0,1	
6 135	6,4	1 295	1,4	7 496	7,8	—	—	—	—	—	—	—	—	

## 1. Die Wahlbereiligung und Stimmabgabe in den Wahlkreisen bei den

Wahlkreis		Wahl	Wahlbe- rechtigte	Abgegebene Stimmen 1)						Von			
Nr.	Name			insgesamt			davon			CDU		SPD	
				Anzahl	vH 2)	Anzahl	vH	Anzahl	Anzahl	vH	Anzahl	vH	
													ungültig
Hessen													
126 - 147	Land insgesamt	BW 1	2 906 239	2 247 390	77,3	119 112	5,3	2 128 278	454 437	21,4	684 042	32,1	
		BW 2	3 081 783	2 672 103	86,7	115 151	4,3	2 556 952	849 125	33,2	862 701	33,7	
		BW 3	3 214 856	2 863 092	89,1	135 829	4,7	2 727 263	1 116 494	40,9	1 037 166	38,0	
		L	3 257 513	2 680 548	82,3	46 691	1,7	2 633 857	843 041	32,0	1 235 361	46,9	
		BW 4											
Rheinland-Pfalz													
148	Altenkirchen (Westerwald)	BW 1	140 605	115 919	82,4	5 586	4,8	110 333	59 150	53,6	30 701	27,8	
		BW 2	158 089	141 102	89,3	4 346	3,1	136 756	76 732	56,1	34 847	25,5	
		BW 3	162 174	147 154	90,7	3 754	2,6	143 400	82 094	57,2	40 279	28,1	
		L	163 804	131 696	80,4	1 994	1,5	129 702	68 041	52,5	42 334	32,6	
		BW 4											
149	Ahrweiler	BW 1	114 953	95 397	83,0	4 809	5,0	90 588	61 509	67,9	17 045	18,8	
		BW 2	131 456	118 287	90,0	3 717	3,1	114 570	82 330	71,9	21 459	18,7	
		BW 3	132 262	121 703	92,0	3 809	3,1	117 894	86 885	73,7	23 146	19,6	
		L	134 305	108 035	80,4	2 080	1,9	105 955	73 119	69,0	24 796	23,4	
		BW 4											
150	Koblenz	BW 1	117 955	95 068	80,6	5 163	5,4	89 905	51 672	57,5	22 480	25,0	
		BW 2	136 688	118 513	86,7	3 829	3,2	114 684	70 765	61,7	26 908	23,4	
		BW 3	143 987	129 676	90,1	4 190	3,2	125 486	76 974	61,3	33 775	26,9	
		L	148 379	117 605	79,2	1 881	1,6	115 724	64 609	55,8	36 473	31,5	
		BW 4											
151	Cochem	BW 1	110 534	87 562	79,2	4 968	5,7	82 594	55 041	66,6	9 057	11,0	
		BW 2	121 928	107 532	88,2	3 387	3,2	104 145	70 154	67,4	12 215	11,7	
		BW 3	118 027	105 773	89,6	3 597	3,4	102 176	67 027	65,6	14 879	14,6	
		L	117 947	93 433	79,2	2 553	2,7	90 880	55 476	61,0	16 990	18,7	
		BW 4											
152	Kreuznach	BW 1	122 976	88 400	71,9	4 464	5,0	83 936	28 816	34,3	22 922	27,3	
		BW 2	137 341	109 927	80,0	3 402	3,1	106 525	43 227	40,6	31 354	29,4	
		BW 3	143 086	121 861	85,2	4 193	3,4	117 668	45 254	38,5	41 719	35,5	
		L	144 964	102 497	70,7	1 500	1,5	100 997	33 701	33,4	39 655	39,3	
		BW 4											
153	Prüm	BW 1	111 829	90 735	81,1	5 169	5,7	85 566	68 649	80,2	8 794	10,3	
		BW 2	120 150	104 212	86,7	4 097	3,9	100 115	79 678	79,6	10 005	10,0	
		BW 3	121 302	108 667	89,6	4 565	4,2	104 102	82 359	79,1	12 688	12,2	
		L	121 941	95 179	78,1	2 767	2,3	92 412	68 484	74,1	14 990	16,2	
		BW 4											
154	Trier	BW 1	121 858	100 227	82,2	7 048	7,0	93 179	60 401	64,8	17 261	18,5	
		BW 2	137 766	118 446	86,0	5 903	5,0	112 543	76 439	67,9	20 058	17,8	
		BW 3	144 081	127 765	88,7	7 234	5,7	120 531	80 277	66,6	26 283	21,8	
		L	145 460	111 938	77,0	3 399	3,0	108 539	66 000	60,8	29 127	26,8	
		BW 4											

1) Bei den Bundestagswahlen seit 1953 Zweitstimmen. - 2) vH der Wahlberechtigten (Wahlbeteiligung).

## Bundestagswahlen und den Landtagswahlen vor der Bundestagswahl 1961

den gültigen Stimmen entfallen auf														Nr. des Wahl- kreises.
FDP		DP		GB/BHE		Z		DRP		KPD		Sonstige und Parteilose		
Anzahl	vH	Anzahl	vH	Anzahl	vH	Anzahl	vH	Anzahl	vH	Anzahl	vH	Anzahl	vH	

(letzte Landtagswahl am 23.11.1958)

597 081	28,1	—	—	—	—	—	—	—	—	142 539	6,7	250 179	11,7	126
502 548	19,7	70 704	2,8	163 499	6,4	—	—	—	—	63 937	2,5	44 438	1,7	- 147
232 872	8,5	148 792	5,5	151 972	5,6	—	—	33 881	1,2	—	—	6 086	0,2	
250 310	9,5	93 260	3,5	193 996	7,4	—	—	16 178	0,6	—	—	1 711	0,1	

(letzte Landtagswahl am 19.4.1959)

15 561	14,1	—	—	—	—	—	—	—	—	4 921	4,5	—	—	148
13 630	10,0	3 851	2,8	2 153	1,6	—	—	1 103	0,7	1 722	1,3	2 718	2,0	
14 504	10,1	3 051	2,1	2 191	1,5	—	—	1 131	0,8	—	—	150	0,1	
13 311	10,3	—	—	1 955	1,5	—	—	3 680	2,8	—	—	381	0,3	
8 783	9,7	—	—	—	—	—	—	—	—	3 251	3,6	—	—	149
6 271	5,5	602	0,5	1 246	1,1	—	—	828	0,7	1 471	1,3	363	0,3	
4 724	4,0	1 045	0,9	1 503	1,3	—	—	486	0,4	—	—	105	0,1	
5 119	4,8	—	—	1 043	1,0	—	—	1 701	1,6	—	—	177	0,2	
11 542	12,8	—	—	—	—	—	—	—	—	4 211	4,7	—	—	150
10 539	9,2	941	0,8	1 782	1,6	—	—	1 363	1,2	1 494	1,3	892	0,8	
10 023	8,0	1 160	0,9	1 985	1,6	—	—	1 188	0,9	—	—	381	0,3	
10 057	8,7	—	—	1 484	1,3	—	—	2 757	2,4	—	—	344	0,3	
17 190	20,8	—	—	—	—	—	—	—	—	1 306	1,6	—	—	151
14 400	13,8	1 114	1,1	2 419	2,3	—	—	1 980	1,9	481	0,5	1 382	1,3	
13 979	13,7	1 702	1,7	1 892	1,9	—	—	2 211	2,2	—	—	486	0,5	
12 906	14,2	—	—	1 660	1,8	—	—	3 354	3,7	—	—	494	0,5	
25 507	30,4	—	—	—	—	—	—	—	—	6 691	8,0	—	—	152
22 080	20,7	1 504	1,4	2 186	2,1	—	—	2 609	2,4	2 224	2,1	1 341	1,3	
20 580	17,5	1 321	1,1	2 010	1,7	—	—	5 864	5,0	—	—	920	0,8	
15 454	15,3	—	—	1 368	1,4	—	—	10 086	10,0	—	—	733	0,7	
6 918	8,1	—	—	—	—	—	—	—	—	1 205	1,4	—	—	153
7 589	7,6	224	0,2	1 337	1,3	—	—	539	0,5	486	0,5	257	0,3	
5 987	5,8	884	0,8	1 360	1,3	—	—	471	0,5	—	—	353	0,3	
6 244	6,8	—	—	997	1,1	—	—	1 096	1,2	—	—	601	0,7	
12 428	13,4	—	—	—	—	—	—	—	—	3 089	3,3	—	—	154
10 447	9,3	570	0,5	1 073	1,0	—	—	1 528	1,4	1 269	1,1	1 159	1,0	
8 082	6,7	2 675	2,2	1 301	1,1	—	—	1 620	1,3	—	—	293	0,2	
9 124	8,4	—	—	1 157	1,1	—	—	2 541	2,3	—	—	590	0,5	

# 1. Die Wahlbeteiligung und Stimmabgabe in den Wahlkreisen bei den

Wahlkreis		Wahl	Wahlbe- rechtigte	Abgegebene Stimmen 1)						Von			
Nr.	Name			insgesamt		davon		CDU		SPD			
				Anzahl	vH 2)	Anzahl	vH	Anzahl	Anzahl	vH	Anzahl	vH	
Rheinland - Pfalz													
155	Montabaur . . . . .	BW 1	153 801	112 133	72,9	6 358	5,7	105 775	56 811	53,7	29 825	28,2	
		BW 2	169 892	147 218	86,7	5 110	3,5	142 108	75 525	53,2	36 186	25,5	
		BW 3	169 907	150 565	88,6	5 923	3,9	144 642	79 398	54,9	41 808	28,9	
		L	171 505	131 164	76,5	2 506	1,9	128 658	61 319	47,7	45 700	35,5	
		BW 4											
156	Mainz . . . . .	BW 1	122 807	95 589	77,8	5 165	5,4	90 424	35 567	39,3	30 227	33,4	
		BW 2	144 488	122 402	84,7	4 184	3,4	118 218	52 061	44,0	39 587	33,5	
		BW 3	159 220	140 759	88,4	5 090	3,6	135 669	64 683	47,7	50 384	37,1	
		L	162 234	124 049	76,5	1 819	1,5	122 230	52 011	42,6	51 716	42,3	
		BW 4											
157	Worms . . . . .	BW 1	124 488	97 331	78,2	5 216	5,4	92 115	25 812	28,0	33 708	36,6	
		BW 2	134 825	115 285	85,5	4 425	3,8	110 860	35 346	31,9	39 887	36,0	
		BW 3	136 032	119 252	87,7	5 506	4,6	113 746	41 296	36,3	46 217	40,6	
		L	136 543	105 070	77,0	1 962	1,9	103 108	31 718	30,8	46 685	45,3	
		BW 4											
158	Ludwigshafen am Rhein . . . . .	BW 1	130 924	108 024	82,5	6 591	6,1	101 433	30 081	29,7	43 763	43,1	
		BW 2	151 371	130 469	86,2	5 179	4,0	125 290	43 138	34,4	52 970	42,3	
		BW 3	174 373	149 637	85,8	6 626	4,4	143 011	58 690	41,0	64 385	45,0	
		L	176 766	133 271	75,4	2 833	2,1	130 438	46 008	35,3	66 642	51,1	
		BW 4											
159	Neustadt an der Weinstraße . . . . .	BW 1	136 327	109 983	80,7	5 626	5,1	104 357	35 883	34,4	41 074	39,3	
		BW 2	151 955	130 394	85,8	5 045	3,9	125 349	47 921	38,2	44 642	35,6	
		BW 3	157 053	138 199	88,0	4 433	3,2	133 766	55 312	41,3	49 517	37,0	
		L	158 737	124 798	78,7	2 545	2,0	122 253	44 191	36,1	49 811	40,7	
		BW 4											
160	Kaiserslautern . . . . .	BW 1	135 636	105 152	77,5	5 290	5,0	99 862	32 436	32,5	36 487	36,5	
		BW 2	156 709	126 269	80,6	5 034	4,0	121 235	46 724	38,5	43 020	35,5	
		BW 3	168 851	141 324	83,7	6 416	4,5	134 908	57 108	42,3	52 340	38,8	
		L	171 615	123 569	72,0	2 590	2,1	120 979	43 162	35,7	50 569	41,8	
		BW 4											
161	Zweibrücken . . . . .	BW 1	126 504	103 344	81,7	5 855	5,7	97 489	45 447	46,6	33 703	34,6	
		BW 2	144 519	124 713	86,3	4 922	3,9	119 791	58 127	48,5	36 508	30,5	
		BW 3	153 607	136 098	88,6	5 323	3,9	130 775	67 952	52,0	42 813	32,7	
		L	156 608	122 351	78,1	3 237	2,6	119 114	55 717	46,8	43 363	36,4	
		BW 4											
162	Speyer . . . . .	BW 1	129 600	108 892	84,0	4 892	4,5	104 000	54 850	52,8	31 858	30,6	
		BW 2	146 160	127 938	87,5	4 764	3,7	123 174	66 765	54,2	33 040	26,8	
		BW 3	153 061	137 792	90,0	6 561	4,8	131 231	74 400	56,7	37 970	28,9	
		L	155 970	124 572	79,9	3 207	2,6	121 365	65 680	54,1	38 133	31,4	
		BW 4											
148 - 162	Land insgesamt . . . . .	BW 1	1 900 797	1 513 756	79,6	82 200	5,4	1 431 556	702 125	49,0	408 905	28,6	
		BW 2	2 143 337	1 842 707	86,0	67 344	3,7	1 775 363	924 932	52,1	482 686	27,2	
		BW 3	2 237 023	1 976 225	88,3	77 220	3,9	1 899 005	1 019 709	53,7	578 203	30,4	
		L	2 266 778	1 749 227	77,2	36 873	2,1	1 712 354	829 236	48,4	596 984	34,9	
		BW 4											

1) Bei den Bundestagswahlen seit 1953 Zweitstimmen, - 2) vH der Wahlberechtigten (Wahlbeteiligung).



## Bundestagswahlen und den Landtagswahlen vor der Bundestagswahl 1961

den gültigen Stimmen entfallen auf

FDP		DP		GB/BHE		Z		DRP		KPD		Sonstige und Parteilose		Nr. des Wahl- kreises.
Anzahl	vH	Anzahl	vH	Anzahl	vH	Anzahl	vH	Anzahl	vH	Anzahl	vH	Anzahl	vH	
(letzte Landtagswahl am 19.4.1959)														
14 599	13,8	—	—	—	—	—	—	—	—	4 540	4,3	—	—	155
20 215	14,2	1 977	1,4	2 332	1,6	—	—	1 737	1,2	2 158	1,5	1 978	1,4	
15 307	10,6	3 008	2,1	2 712	1,9	—	—	2 152	1,5	—	—	257	0,2	
13 258	10,3	—	—	1 789	1,4	—	—	6 220	4,8	—	—	372	0,3	
17 780	19,7	—	—	—	—	—	—	—	—	6 850	7,6	—	—	156
14 552	12,3	1 874	1,6	1 481	1,2	—	—	3 372	2,9	3 681	3,1	1 610	1,4	
12 302	9,1	2 159	1,6	1 784	1,3	—	—	3 759	2,8	—	—	598	0,4	
11 172	9,1	—	—	1 709	1,4	—	—	4 946	4,0	—	—	676	0,6	
21 917	23,8	—	—	—	—	—	—	—	—	5 803	6,3	4 875	5,3	157
17 519	15,8	1 684	1,5	1 688	1,5	—	—	10 546	9,5	3 107	2,8	1 083	1,0	
13 514	11,9	2 185	1,9	1 606	1,4	—	—	8 549	7,5	—	—	379	0,3	
11 806	11,5	—	—	1 409	1,4	—	—	10 961	10,6	—	—	529	0,5	
12 641	12,5	—	—	—	—	—	—	—	—	14 948	14,7	—	—	158
13 463	10,7	862	0,7	1 246	1,0	—	—	2 566	2,1	9 125	7,3	1 920	1,5	
12 974	9,1	1 496	1,0	1 642	1,1	—	—	3 274	2,3	—	—	550	0,4	
10 229	7,8	—	—	1 528	1,2	—	—	5 223	4,0	—	—	808	0,6	
19 498	18,7	—	—	—	—	—	—	—	—	7 902	7,6	—	—	159
19 134	15,3	1 513	1,2	2 465	2,0	—	—	5 613	4,5	3 259	2,6	802	0,6	
14 359	10,7	2 771	2,1	2 201	1,6	—	—	9 380	7,0	—	—	226	0,2	
11 903	9,7	—	—	2 113	1,7	—	—	13 566	11,1	—	—	669	0,5	
18 987	19,0	—	—	—	—	—	—	—	—	11 952	12,0	—	—	160
19 978	16,5	1 510	1,3	2 366	1,9	—	—	1 567	1,3	4 274	3,5	1 796	1,5	
13 766	10,2	2 468	1,8	2 718	2,0	—	—	6 030	4,5	—	—	478	0,4	
12 674	10,5	—	—	1 858	1,5	—	—	11 840	9,8	—	—	876	0,7	
10 753	11,0	—	—	—	—	—	—	—	—	7 586	7,8	—	—	161
12 975	10,8	918	0,8	996	0,8	—	—	5 297	4,4	3 506	3,0	1 464	1,2	
13 226	10,1	1 427	1,1	1 267	1,0	—	—	3 006	2,3	—	—	1 084	0,8	
12 104	10,2	—	—	1 049	0,9	—	—	5 329	4,5	—	—	1 552	1,3	
12 521	12,0	—	—	—	—	—	—	—	—	4 771	4,6	—	—	162
12 013	9,7	587	0,5	1 440	1,2	—	—	4 425	3,6	2 833	2,3	2 071	1,7	
11 961	9,1	2 346	1,8	1 603	1,2	—	—	2 229	1,7	—	—	722	0,6	
10 576	8,7	—	—	2 134	1,8	—	—	4 049	3,3	—	—	793	0,6	
226 625	15,8	—	—	—	—	—	—	—	—	89 026	6,2	4 875	0,3	148
214 805	12,1	19 731	1,1	26 210	1,5	—	—	45 073	2,5	41 090	2,3	20 836	1,2	- 162
185 288	9,8	29 698	1,6	27 775	1,5	—	—	51 350	2,7	—	—	6 982	0,4	
165 937	9,7	—	—	23 253	1,4	—	—	87 349	5,1	—	—	9 595	0,6	

# 1. Die Wahlbeteiligung und Stimmabgabe in den Wahlkreisen bei den

Wahlkreis		Wahl	Wahlbe- rechtigte	Abgegebene Stimmen 1)						Von			
Nr.	Name			insgesamt		davon		CDU		SPD			
						ungültig	gültig						
		Anzahl	Anzahl	vH 2)	Anzahl	vH	Anzahl	Anzahl	vH	Anzahl	vH		
Baden - Württemberg													
163	Stuttgart I (West)	BW 1	164 251	111 699	68,0	3 474	3,1	108 225	20 820	19,2	31 694	29,3	
		BW 2	199 897	156 727	78,4	3 657	2,3	153 070	57 288	37,4	44 239	28,9	
		BW 3	220 309	180 174	81,8	5 381	3,0	174 793	73 662	42,1	52 689	30,1	
		L	228 192	127 072	55,7	2 067	1,6	125 005	33 689	27,0	51 862	41,5	
		BW 4											
164	Stuttgart II (Ost)	BW 1	170 618	120 012	70,3	4 034	3,4	115 978	21 215	18,3	38 338	33,1	
		BW 2	193 959	153 666	79,2	3 514	2,3	150 152	53 165	35,4	48 238	32,1	
		BW 3	212 150	175 711	82,8	5 825	3,3	169 886	67 069	39,5	58 528	34,5	
		L	237 545	129 268	54,4	2 191	1,7	127 077	31 585	24,9	59 240	46,6	
		BW 4											
165	Ludwigsburg	BW 1	115 428	87 499	75,8	2 858	3,3	84 641	13 874	16,4	22 576	26,7	
		BW 2	127 863	103 698	81,1	3 174	3,1	100 524	33 684	33,5	29 362	29,2	
		BW 3	146 475	124 549	85,0	5 737	4,6	118 812	49 280	41,5	36 276	30,5	
		L	157 682	97 887	62,1	2 581	2,6	95 306	22 220	23,3	38 449	40,3	
		BW 4											
166	Heilbronn	BW 1	126 848	92 160	72,7	3 937	4,3	88 223	20 258	23,0	23 110	26,2	
		BW 2	144 918	121 465	83,8	4 505	3,7	116 960	37 506	32,1	34 377	29,4	
		BW 3	157 949	136 506	86,4	6 165	4,5	130 341	47 231	36,2	42 978	33,0	
		L	165 704	107 509	64,9	3 030	2,8	104 479	25 124	24,1	46 288	44,3	
		BW 4											
167	Böblingen	BW 1	139 752	95 002	68,0	3 414	3,6	91 588	27 273	29,8	21 722	23,7	
		BW 2	155 773	122 988	79,0	4 498	3,7	118 490	53 161	44,9	30 835	26,0	
		BW 3	182 399	152 389	83,5	8 763	5,8	143 626	68 385	47,6	37 235	25,9	
		L	202 929	121 886	60,0	3 072	2,5	118 814	32 637	27,4	48 106	40,5	
		BW 4											
168	Eßlingen	BW 1	131 741	99 268	75,4	2 705	2,7	96 563	25 312	26,2	26 059	27,0	
		BW 2	144 600	118 721	82,1	3 654	3,1	115 067	48 691	42,3	33 340	29,0	
		BW 3	163 916	139 496	85,1	6 401	4,6	133 095	62 576	47,0	37 973	28,5	
		L	176 970	110 302	62,3	2 430	2,2	107 872	29 837	27,7	45 579	42,2	
		BW 4											
169	Göppingen	BW 1	139 345	104 272	74,8	2 161	2,1	102 111	27 503	26,9	21 492	21,0	
		BW 2	151 134	125 960	83,3	3 285	2,6	122 675	57 973	47,3	33 997	27,7	
		BW 3	163 616	141 433	86,4	6 256	4,4	135 177	65 595	48,5	36 229	26,8	
		L	170 366	110 293	64,7	2 281	2,1	108 012	34 444	31,9	43 962	40,7	
		BW 4											
170	Ulm	BW 1	149 509	105 131	70,3	3 021	2,9	102 110	40 927	40,1	27 399	26,8	
		BW 2	169 541	140 517	82,9	4 409	3,1	136 108	76 906	56,5	30 286	22,3	
		BW 3	184 243	157 012	85,2	6 524	4,2	150 488	81 959	54,5	37 878	25,2	
		L	191 917	114 736	59,8	2 523	2,2	112 213	48 808	43,5	41 279	36,8	
		BW 4											
171	Aalen	BW 1	135 175	104 557	77,3	3 471	3,3	101 086	53 498	52,9	15 106	14,9	
		BW 2	140 970	123 649	87,7	3 131	2,5	120 518	73 525	61,0	19 707	16,4	
		BW 3	149 284	133 533	89,4	5 469	4,1	128 064	78 865	61,6	23 576	18,4	
		L	156 394	108 556	69,4	2 018	1,9	106 538	51 869	48,7	28 230	26,5	
		BW 4											

1) Bei den Bundestagswahlen seit 1953 Zweitstimmen. - 2) vH der Wahlberechtigten (Wahlbeteiligung). - 3) Unter Berücksichtigung des Ergeb

## Bundestagswahlen und den Landtagswahlen vor der Bundestagswahl 1961

den gültigen Stimmen entfallen auf

FDP/DVP		DP		GB/BHE		Z.		DRP		KPD		Sonstige und Parteilose		Nr. des Wahl- kreises.
Anzahl	vh	Anzahl	vh	Anzahl	vh	Anzahl	vh	Anzahl	vh	Anzahl	vh	Anzahl	vh	
(letzte Landtagswahl am 15.5.1960) <sup>3)</sup>														
29 470	27,2	—	—	—	—	—	—	—	—	10 808	10,0	15 433	14,3	163
32 931	21,5	3 709	2,4	4 285	2,8	—	—	—	—	5 562	3,7	5 056	3,3	
38 574	22,1	3 251	1,9	4 755	2,7	—	—	1 328	0,8	—	—	534	0,3	
30 941	24,8	1 064	0,8	4 658	3,7	—	—	—	—	—	—	2 791	2,2	
27 771	23,9	—	—	—	—	—	—	—	—	14 372	12,4	14 282	12,3	164
29 032	19,3	2 844	1,9	5 023	3,4	—	—	—	—	7 361	4,9	4 489	3,0	
34 884	20,5	2 427	1,4	5 161	3,0	—	—	1 327	0,8	—	—	490	0,3	
26 888	24,1	1 111	0,9	4 878	3,8	—	—	—	—	—	—	3 375	2,7	
22 411	26,5	—	—	—	—	—	—	—	—	6 179	7,3	19 601	23,1	165
21 996	21,9	2 023	2,0	7 855	7,8	—	—	—	—	2 637	2,6	2 967	3,0	
21 908	18,4	1 052	0,9	8 323	7,0	—	—	1 392	1,2	—	—	581	0,5	
20 735	21,8	1 638	1,7	9 955	10,5	—	—	—	—	—	—	2 309	2,4	
24 874	28,2	—	—	—	—	—	—	—	—	7 083	8,0	12 898	14,6	166
32 953	28,2	1 728	1,5	5 912	5,1	—	—	—	—	2 490	2,1	1 994	1,7	
32 891	25,2	966	0,7	5 257	4,0	—	—	707	0,5	—	—	311	0,2	
26 244	25,1	647	0,6	5 133	4,9	—	—	—	—	—	—	1 043	1,0	
14 486	15,8	—	—	—	—	—	—	—	—	6 492	7,1	21 615	23,6	167
13 852	11,7	1 226	1,0	12 915	10,9	—	—	—	—	2 996	2,5	3 505	3,0	
23 089	16,1	1 206	0,8	12 157	8,5	—	—	1 040	0,7	—	—	514	0,4	
19 411	16,3	1 038	0,9	16 836	14,2	—	—	—	—	—	—	786	0,7	
11 114	11,5	—	—	—	—	—	—	—	—	7 009	7,3	27 069	28,0	168
13 064	11,4	2 221	1,9	10 296	8,9	—	—	—	—	3 979	3,5	3 476	3,0	
18 246	13,7	1 748	1,3	11 087	8,3	—	—	1 057	0,8	—	—	408	0,3	
15 799	14,6	652	0,6	15 294	14,2	—	—	—	—	—	—	711	0,7	
13 053	12,8	—	—	—	—	—	—	—	—	5 029	4,9	35 034	34,4	169
13 042	10,6	1 020	0,8	10 144	8,3	—	—	—	—	2 139	1,7	4 360	3,6	
20 202	14,9	1 405	1,0	10 636	7,9	—	—	518	0,4	—	—	592	0,4	
15 480	14,3	935	0,9	11 984	11,1	—	—	—	—	—	—	1 207	1,1	
12 898	12,6	—	—	—	—	—	—	—	—	4 230	4,1	16 656	16,4	170
12 777	9,4	2 176	1,6	8 084	5,9	—	—	—	—	2 070	1,5	3 809	2,8	
20 415	13,6	1 620	1,1	7 472	5,0	—	—	491	0,3	—	—	653	0,4	
13 408	11,9	443	0,4	7 741	6,9	—	—	—	—	—	—	534	0,5	
8 400	8,3	—	—	—	—	—	—	—	—	3 655	3,6	20 427	20,3	171
11 449	9,5	838	0,7	12 327	10,2	—	—	—	—	1 287	1,1	1 385	1,1	
11 472	9,0	1 013	0,8	12 263	9,5	—	—	535	0,4	—	—	400	0,3	
10 366	9,7	382	0,4	15 078	14,1	—	—	—	—	—	—	613	0,6	

nisses der Wiederholungswahl am 12. März 1961 in zwei Landtagswahlkreisen. -

# 1. Die Wahlbeteiligung und Stimmabgabe in den Wahlkreisen bei den

Wahlkreis		Wahl	Wahlbe- rechtigte	Abgegebene Stimmen 1)						Von			
Nr.	Name			insgesamt		davon		CDU		SPD			
				Anzahl	vH 2)	Anzahl	vH						
								Anzahl	vH 2)	Anzahl	vH	Anzahl	vH
Baden - Württemberg													
172	Backnang . . . .	BW 1	82 881	56 291	67,9	1 189	2,1	55 102	16 783	30,5	8 973	16,3	
		BW 2	88 603	70 670	79,8	2 074	2,9	68 596	29 495	43,0	16 365	23,8	
		BW 3	92 562	76 128	82,2	3 516	4,6	72 612	33 894	46,7	17 263	23,8	
		L	97 157	58 310	60,0	1 180	2,0	57 130	15 880	27,8	19 725	34,5	
		BW 4											
173	Crailsheim . . . .	BW 1	112 605	78 318	69,6	1 686	2,2	76 632	27 219	35,5	8 241	10,8	
		BW 2	114 976	93 783	81,6	3 028	3,2	90 755	47 003	51,8	13 222	14,6	
		BW 3	113 649	92 045	81,0	4 610	5,0	87 435	43 286	49,5	14 191	16,2	
		L	116 988	70 527	60,3	1 192	1,7	69 335	28 235	40,7	16 101	23,2	
		BW 4											
174	Waiblingen . . . .	BW 1	88 614	60 645	68,4	2 358	3,9	58 287	16 072	27,6	14 687	25,2	
		BW 2	97 660	78 666	80,6	2 438	3,1	76 228	28 725	37,7	18 299	24,0	
		BW 3	112 512	94 002	83,5	4 105	4,4	89 897	37 616	41,8	22 784	25,3	
		L	127 283	71 105	55,9	1 263	1,8	69 842	16 729	24,0	26 550	38,0	
		BW 4											
175	Karlsruhe-Stadt, .	BW 1	134 557	97 860	72,7	6 227	6,4	91 633	25 064	27,4	33 863	37,0	
		BW 2	147 862	115 433	78,1	2 857	2,5	112 576	56 259	50,0	35 588	31,6	
		BW 3	160 264	130 797	81,6	5 904	4,5	124 893	67 561	54,1	39 728	31,8	
		L	172 458	96 141	57,7	1 721	1,8	94 420	35 838	38,0	41 978	44,5	
		BW 4											
176	Mannheim-Stadt .	BW 1	160 431	100 312	62,5	2 424	2,4	97 888	24 100	24,6	37 471	38,3	
		BW 2	189 108	147 624	78,1	4 116	2,8	143 508	52 998	36,9	53 608	37,3	
		BW 3	211 629	174 958	82,7	6 634	3,8	168 324	74 990	44,6	70 185	41,7	
		L	218 810	117 687	53,8	1 912	1,6	115 775	39 120	33,8	59 566	51,4	
		BW 4											
177	Heidelberg . . . .	BW 1	160 180	121 459	75,8	6 618	5,4	114 841	42 175	36,7	34 135	29,7	
		BW 2	167 086	136 607	81,8	4 824	3,5	131 783	62 913	47,7	34 198	26,0	
		BW 3	175 456	150 755	85,9	5 704	3,8	145 051	75 194	51,8	40 128	27,7	
		L	185 414	109 448	59,0	3 265	3,0	106 183	41 921	39,5	38 261	36,0	
		BW 4											
178	Karlsruhe-Land .	BW 1	149 873	110 856	74,0	10 335	9,3	100 521	34 688	34,5	28 715	28,6	
		BW 2	164 517	130 902	79,6	7 059	5,4	123 843	56 617	45,7	38 422	31,0	
		BW 3	182 503	151 289	82,9	10 684	7,1	140 605	72 627	51,7	44 282	31,5	
		L	192 038	116 048	60,4	5 169	4,4	110 879	36 176	32,6	46 321	41,8	
		BW 4											
179	Bruchsal . . . . .	BW 1	83 483	64 744	77,6	5 771	8,9	58 973	28 752	48,8	12 586	21,3	
		BW 2	88 070	72 282	82,1	3 483	4,8	68 799	42 708	62,1	14 491	21,1	
		BW 3	93 283	80 405	86,2	5 103	6,3	75 302	49 328	65,5	16 365	21,7	
		L	97 277	63 501	65,3	3 018	4,7	60 483	32 027	52,9	20 525	33,9	
		BW 4											
180	Mannheim-Land .	BW 1	87 648	72 654	82,9	3 960	5,5	68 694	17 551	25,5	14 244	20,7	
		BW 2	93 678	79 100	84,4	6 240	7,9	72 860	31 392	43,1	20 880	28,7	
		BW 3	100 981	89 857	89,0	5 202	5,8	84 655	40 872	48,3	29 471	34,8	
		L	106 094	71 431	67,3	2 788	3,9	68 643	27 242	39,7	29 465	42,9	
		BW 4											

1) Bei den Bundestagswahlen seit 1953 Zweitstimmen. — 2) vH der Wahlberechtigten (Wahlbeteiligung). — 3) Unter Berücksichtigung des Ergeb-

## Bundestagswahlen und den Landtagswahlen vor der Bundestagswahl 1961

den gültigen Stimmen entfallen auf

FDP/DVP		DP		GB/BHE		Z		DRP		KPD		Sonstige und Parteilose		Nr. des Wahl- kreises
Anzahl	vH	Anzahl	vH	Anzahl	vH	Anzahl	vH	Anzahl	vH	Anzahl	vH	Anzahl	vH	
(letzte Landtagswahl am 15.5.1960) 3)														
16 166	29,3	—	—	—	—	—	—	—	—	2 330	4,2	10 850	19,7	172
14 372	21,0	1 105	1,6	4 240	6,2	—	—	—	—	963	1,4	2 056	3,0	
14 940	20,6	1 781	2,5	3 961	5,5	—	—	413	0,6	—	—	360	0,5	
16 983	29,7	521	0,9	3 819	6,7	—	—	—	—	—	—	202	0,4	
24 200	31,6	—	—	—	—	—	—	—	—	1 430	1,9	15 542	20,2	173
18 203	20,2	1 109	1,2	8 212	9,0	—	—	—	—	579	0,6	2 427	2,7	
22 511	25,7	1 067	1,2	5 899	6,7	—	—	285	0,3	—	—	196	0,2	
18 554	26,8	459	0,7	5 941	8,5	—	—	—	—	—	—	45	0,1	
23 491	40,3	—	—	—	—	—	—	—	—	4 037	6,9	—	—	174
17 257	22,6	593	0,8	7 265	9,5	—	—	—	—	1 689	2,2	2 400	3,1	
20 868	23,2	773	0,9	5 843	6,5	—	—	1 868	2,1	—	—	145	0,2	
21 201	30,4	—	—	4 876	7,0	—	—	—	—	—	—	486	0,7	
15 125	16,5	—	—	—	—	—	—	—	—	9 026	9,9	8 555	9,2	175
8 687	7,7	1 794	1,6	4 532	4,0	—	—	—	—	2 936	2,6	2 780	2,4	
10 760	8,6	1 782	1,4	3 506	2,8	—	—	1 220	1,0	—	—	336	0,3	
8 612	9,1	3 154	3,3	4 009	4,2	—	—	—	—	—	—	829	0,9	
12 594	12,8	—	—	—	—	—	—	—	—	18 312	18,7	5 411	5,6	176
14 497	10,1	3 821	2,7	2 803	2,0	—	—	—	—	10 522	7,3	5 259	3,7	
15 804	9,4	2 735	1,6	3 220	1,9	—	—	691	0,4	—	—	699	0,4	
9 807	8,5	1 503	1,3	3 035	2,6	—	—	—	—	—	—	2 744	2,4	
25 557	22,3	—	—	—	—	—	—	—	—	8 337	7,3	4 637	4,0	177
16 310	12,4	3 308	2,5	5 812	4,4	—	—	—	—	3 621	2,7	5 621	4,3	
18 998	13,1	1 508	1,0	7 361	5,1	—	—	1 400	1,0	—	—	462	0,3	
14 794	13,9	1 222	1,1	9 080	8,6	—	—	—	—	—	—	905	0,9	
13 091	13,0	—	—	—	—	—	—	—	—	8 097	8,1	15 930	15,8	178
13 579	11,0	1 572	1,3	7 000	5,7	—	—	—	—	3 138	2,5	3 515	2,8	
15 068	10,7	1 035	0,7	5 738	4,1	—	—	965	0,7	—	—	890	0,6	
17 581	15,9	2 902	2,6	6 482	5,8	—	—	—	—	—	—	1 417	1,3	
5 539	9,4	—	—	—	—	—	—	—	—	2 586	4,4	9 510	16,1	179
4 431	6,4	717	1,0	3 849	5,6	—	—	—	—	1 329	1,9	1 274	1,9	
5 212	6,9	377	0,5	3 089	4,1	—	—	825	1,1	—	—	106	0,1	
3 851	6,4	946	1,6	2 824	4,7	—	—	—	—	—	—	310	0,5	
—	—	—	—	—	—	—	—	—	—	6 883	10,0	30 016	43,8	180
7 925	10,9	1 843	2,5	4 695	6,4	—	—	—	—	4 291	5,9	1 834	2,5	
9 029	10,7	1 151	1,4	3 287	3,9	—	—	685	0,8	—	—	160	0,2	
6 724	9,8	758	1,1	3 591	5,2	—	—	—	—	—	—	863	1,3	

nisses der Wiederholungswahl am 12. März 1961 in zwei Landtagswahlkreisen.

## 1. Die Wahlbeteiligung und Stimmabgabe in den Wahlkreisen bei den

Wahlkreis		Wahl	Wahlbe- rechtigte	Abgegebene Stimmen 1)						Von			
Nr.	Name			insgesamt			davon			CDU		SPD	
				Anzahl	Anzahl	vH 2)	Anzahl	vH	Anzahl	Anzahl	vH	Anzahl	vH
Baden - Württemberg													
181	Sinsheim . . . . .	BW 1	88 927	66 778	75,1	3 020	4,5	63 758	24 088	37,8	10 928	17,1	
		BW 2	85 448	69 814	81,7	2 375	3,4	67 439	32 140	47,7	13 676	20,3	
		BW 3	85 376	71 748	84,0	4 649	6,5	67 099	34 570	51,5	13 506	20,1	
		L	87 365	54 026	61,8	1 718	3,2	52 308	20 658	39,5	12 275	23,5	
		BW 4											
182	Tauberbischofsheim	BW 1	95 408	75 822	79,5	3 405	4,5	72 417	35 416	48,9	9 898	13,7	
		BW 2	92 956	80 794	86,9	2 776	3,4	78 018	51 746	66,3	9 184	11,8	
		BW 3	90 205	79 770	88,4	3 532	4,4	76 238	53 504	70,2	9 233	12,1	
		L	91 458	58 002	63,4	2 086	3,6	55 916	33 861	60,6	9 990	17,9	
		BW 4											
183	Konstanz . . . . .	BW 1	108 483	73 901	68,1	3 503	4,7	70 398	35 524	50,5	16 386	23,3	
		BW 2	129 142	106 623	82,6	3 032	2,8	103 591	68 862	66,5	17 207	16,6	
		BW 3	132 707	108 661	81,9	4 752	4,4	103 909	63 488	61,1	22 969	22,1	
		L	140 764	68 972	49,0	2 106	3,0	66 866	33 078	49,5	19 427	29,1	
		BW 4											
184	Donauaeschingen .	BW 1	114 228	82 120	71,9	3 056	3,7	79 064	43 145	54,6	15 574	19,7	
		BW 2	133 260	113 758	85,4	3 721	3,3	110 037	74 507	67,8	16 743	15,2	
		BW 3	133 568	113 327	84,8	5 972	5,3	107 355	67 003	62,4	19 987	18,6	
		L	138 359	79 649	57,6	2 474	3,1	77 175	40 142	52,0	19 389	25,1	
		BW 4											
185	Lörrach . . . . .	BW 1	121 553	81 351	66,9	3 576	4,4	77 775	32 117	41,3	24 743	31,8	
		BW 2	147 245	117 409	79,7	4 660	4,0	112 749	64 808	57,4	25 117	22,3	
		BW 3	155 625	125 772	80,8	6 615	5,3	119 157	64 491	54,1	31 597	26,5	
		L	163 520	86 900	53,1	2 741	3,1	84 159	34 507	41,0	31 316	37,2	
		BW 4											
186	Freiburg . . . . .	BW 1	106 097	73 967	69,7	2 576	3,5	71 391	34 704	48,6	19 391	27,2	
		BW 2	127 256	101 722	79,9	2 905	2,9	98 817	58 036	58,7	20 902	21,2	
		BW 3	134 535	110 905	82,4	3 982	3,6	106 923	59 222	55,4	26 621	24,9	
		L	145 639	75 710	52,0	1 572	2,1	74 138	32 149	43,4	21 437	28,9	
		BW 4											
187	Emmendingen . . .	BW 1	117 373	83 473	71,1	4 432	5,3	79 041	41 719	52,8	20 510	25,9	
		BW 2	135 832	112 286	82,7	4 340	3,9	107 946	66 872	61,9	22 515	20,9	
		BW 3	143 537	121 366	84,6	6 887	5,7	114 479	66 776	58,3	26 392	23,1	
		L	150 967	87 270	57,8	3 074	3,5	84 196	40 858	48,5	25 491	30,3	
		BW 4											
188	Offenburg . . . . .	BW 1	121 216	86 249	71,2	4 807	5,6	81 442	40 332	49,5	16 601	20,4	
		BW 2	139 685	111 459	79,8	4 641	4,2	106 818	64 937	60,7	19 887	18,6	
		BW 3	146 533	121 292	82,8	6 823	5,6	114 469	65 157	56,9	26 277	23,0	
		L	151 622	85 701	56,5	3 489	4,1	82 212	39 399	47,9	24 110	29,3	
		BW 4											
189	Rastatt . . . . .	BW 1	124 974	89 178	71,4	5 566	6,2	83 612	49 735	59,5	15 394	18,4	
		BW 2	144 302	117 016	81,1	5 596	4,8	111 420	73 660	66,1	21 060	18,9	
		BW 3	151 322	126 257	83,4	8 399	6,7	117 858	75 269	63,9	26 102	22,1	
		L	156 814	87 518	55,8	4 018	4,6	83 500	42 090	50,4	25 751	30,8	
		BW 4											

1) Bei den Bundestagswahlen seit 1953 Zweitstimmen. — 2) vH der Wahlberechtigten (Wahlbeteiligung). — 3) Unter Berücksichtigung des Ergeb-

## Bundestagswahlen und den Landtagswahlen vor der Bundestagswahl 1961

den gültigen Stimmen entfallen auf

FDP/DVP		DP		GB/BHE		Z		DRP		KPD		Sonstige und Parteilose		Nr. des Wahl- kreises.
Anzahl	vH	Anzahl	vH	Anzahl	vH	Anzahl	vH	Anzahl	vH	Anzahl	vH	Anzahl	vH	
(letzte Landtagswahl am 15.5.1960) 3)														
8 937	14,0	—	—	—	—	—	—	—	—	2 158	3,4	17 647	27,7	181
9 136	13,5	1 473	2,2	6 193	9,2	—	—	—	—	787	1,2	4 034	6,0	
12 709	18,9	644	1,0	4 776	7,1	—	—	482	0,7	—	—	412	0,6	
11 732	22,4	409	0,8	6 488	12,4	—	—	—	—	—	—	746	1,4	
9 321	12,9	—	—	—	—	—	—	—	—	1 230	1,7	16 552	22,8	182
8 042	10,3	475	0,6	7 259	9,3	—	—	—	—	467	0,6	845	1,1	
7 003	9,2	485	0,6	5 616	7,4	—	—	148	0,2	—	—	249	0,3	
4 670	8,3	1 008	1,8	6 168	11,0	—	—	—	—	—	—	219	0,4	
11 276	16,0	—	—	—	—	—	—	—	—	3 405	4,8	3 807	5,4	183
8 170	7,9	1 978	1,9	3 709	3,6	—	—	—	—	1 553	1,5	2 112	2,0	
10 355	10,0	2 511	2,4	3 984	3,8	—	—	336	0,3	—	—	266	0,3	
7 310	10,9	3 713	5,5	2 568	3,8	—	—	—	—	—	—	770	1,2	
15 115	19,1	—	—	—	—	—	—	—	—	2 782	3,5	2 448	3,1	184
11 248	10,2	1 036	0,9	3 896	3,5	—	—	—	—	1 382	1,3	1 225	1,1	
14 368	13,4	1 397	1,3	4 068	3,8	—	—	296	0,3	—	—	236	0,2	
11 623	15,1	1 810	2,4	3 657	4,7	—	—	—	—	—	—	554	0,7	
14 381	18,5	—	—	—	—	—	—	—	—	4 510	5,8	2 024	2,6	185
11 621	10,3	2 465	2,2	3 604	3,2	—	—	—	—	2 314	2,1	2 820	2,5	
14 897	12,5	1 736	1,5	5 488	4,6	—	—	501	0,4	—	—	447	0,4	
10 614	12,6	2 061	2,5	4 711	5,6	—	—	—	—	—	—	950	1,1	
10 684	15,0	—	—	—	—	—	—	—	—	2 580	3,6	4 032	5,6	186
9 210	9,3	3 165	3,2	2 647	2,7	—	—	—	—	1 496	1,5	3 361	3,4	
13 816	12,9	2 329	2,2	3 800	3,6	—	—	314	0,3	—	—	821	0,8	
10 640	14,3	6 100	8,2	3 038	4,1	—	—	—	—	—	—	774	1,1	
11 704	14,8	—	—	—	—	—	—	—	—	2 467	3,1	2 641	3,4	187
10 786	10,0	1 332	1,2	3 807	3,5	—	—	—	—	1 266	1,2	1 368	1,3	
14 681	12,8	1 452	1,3	4 157	3,6	—	—	437	0,4	—	—	584	0,5	
10 677	12,7	3 283	3,9	3 096	3,7	—	—	—	—	—	—	791	0,9	
19 062	23,4	—	—	—	—	—	—	—	—	2 852	3,5	2 595	3,2	188
12 485	11,7	1 786	1,7	4 334	4,1	—	—	—	—	1 582	1,5	1 807	1,7	
15 410	13,5	1 933	1,7	4 577	4,0	—	—	885	0,8	—	—	230	0,2	
11 821	14,4	3 047	3,7	3 075	3,8	—	—	—	—	—	—	760	0,9	
12 390	14,8	—	—	—	—	—	—	—	—	4 159	5,0	1 934	2,3	189
8 174	7,3	1 307	1,2	3 677	3,3	—	—	—	—	2 214	2,0	1 328	1,2	
9 791	8,3	1 118	0,9	3 798	3,2	—	—	1 187	1,0	—	—	593	0,5	
7 454	8,9	3 565	4,3	3 960	4,8	—	—	—	—	—	—	680	0,8	

nisses der Wiederholungswahl am 12. März 1961 in zwei Landtagswahlkreisen.

# 1. Die Wahlbeteiligung und Stimmabgabe in den Wahlkreisen bei den

Wahlkreis		Wahl	Wahlbe- rechtigte	Abgegebene Stimmen 1)						Von			
Nr.	Name			insgesamt			davon			CDU/CSU 3)		SPD	
				Anzahl	vH 2)	Anzahl	vH	Anzahl	Anzahl	vH	Anzahl	vH	
													ungültig
Baden - Württemberg													
190	Reutlingen . . . . .	BW 1	135 825	83 492	61,5	2 624	3,0	80 968	26 346	32,5	26 977	33,3	
		BW 2	156 541	125 155	80,0	3 229	2,6	121 926	61 813	50,6	31 540	25,9	
		BW 3	171 998	142 651	82,9	5 954	4,2	136 697	62 447	45,7	39 058	28,6	
		L	187 108	103 944	55,6	2 253	2,1	101 691	30 092	29,6	43 702	43,0	
		BW 4											
191	Calw. . . . .	BW 1	118 842	58 758	49,4	2 087	3,6	56 671	26 382	46,6	13 141	23,2	
		BW 2	138 520	106 275	76,7	3 421	3,2	102 854	50 356	48,9	20 059	19,5	
		BW 3	137 193	105 073	76,6	6 338	6,0	98 735	44 067	44,6	27 282	27,6	
		L	143 682	75 004	52,2	1 430	1,9	73 574	21 181	28,8	23 947	32,6	
		BW 4											
192	Rottweil . . . . .	BW 1	106 059	68 192	64,3	2 606	3,8	65 586	33 136	50,5	14 537	22,2	
		BW 2	120 139	99 714	83,0	2 751	2,8	96 963	58 077	59,8	19 286	19,9	
		BW 3	129 654	112 142	86,5	4 890	4,4	107 252	59 021	55,0	25 774	24,0	
		L	135 802	78 714	58,0	2 087	2,6	76 627	36 232	47,3	22 253	29,1	
		BW 4											
193	Balingen . . . . .	BW 1	124 274	77 493	62,4	2 581	3,3	74 912	44 414	59,3	13 042	17,4	
		BW 2	141 258	116 230	82,3	3 225	2,8	113 005	70 372	62,5	17 117	15,1	
		BW 3	149 132	124 896	83,7	4 855	3,9	120 041	69 258	57,7	25 282	21,1	
		L	155 653	91 666	58,9	1 951	2,1	89 715	43 817	48,8	26 105	29,1	
		BW 4											
194	Biberach . . . . .	BW 1	116 109	87 437	75,3	2 757	3,2	84 680	69 471	82,0	6 287	7,4	
		BW 2	122 567	112 249	91,6	2 496	2,2	109 753	89 709	81,7	8 339	7,6	
		BW 3	126 943	117 280	92,4	3 648	3,1	113 632	91 072	80,1	11 640	10,2	
		L	130 902	91 584	70,0	2 190	2,4	89 394	66 653	74,6	12 611	14,1	
		BW 4											
195	Ravensburg . . . . .	BW 1	124 623	93 824	75,3	3 182	3,4	90 642	68 215	75,2	11 686	12,9	
		BW 2	142 389	127 291	89,4	3 008	2,4	124 283	95 970	77,2	13 618	11,0	
		BW 3	148 801	135 396	91,0	4 456	3,3	130 940	96 366	73,6	19 540	14,9	
		L	155 895	101 881	65,3	2 798	2,7	99 083	65 254	65,9	21 620	21,8	
		BW 4											
163 - 195	Land insgesamt . . . . .	BW 1	4 056 930	2 864 774	70,6	119 321	4,2	2 745 453	1 087 828	39,6	655 506	23,9	
		BW 2	4 536 755	3 710 253	81,8	122 122	3,3	3 588 131	1 881 874	52,4	825 704	23,0	
		BW 3	4 857 815	4 097 575	84,4	189 735	4,6	3 907 840	2 061 701	52,8	1 009 019	25,8	
		L	5 136 768	3 028 248	59,0	79 688	2,6	2 948 560	1 163 352	39,5	1 040 911	35,3	
		BW 4											
Bayern													
196	Altötting . . . . .	BW 1	123 538	106 225	86,0	1 532	1,4	104 693	26 515	25,3	17 037	16,3	
		BW 2	121 425	108 998	89,8	3 536	3,2	105 462	48 559	46,1	18 230	17,3	
		BW 3	120 277	109 782	91,3	3 693	3,4	106 089	64 352	60,7	19 763	18,6	
		L	120 699	197 537	81,8	7 919	4,0	189 618	89 651	47,3	44 167	23,3	
		BW 4											

1) Bei den Bundestagswahlen seit 1953 Zweitstimmen. — 2) vH der Wahlberechtigten (Wahlbeteiligung). — 3) CSU nur in Bayern. — 4) DVP ern. — 6) Unter Berücksichtigung des Ergebnisses der Wiederholungswahl am 12. März 1961 in zwei Landtagswahlkreisen. — 7) Jeder Wähler



den gültigen Stimmen entfallen auf														Nr. des Wahl- kreises
FDP/DVP 4)		DP		GB/BHE		Z,BP,FU 5)		DRP		KPD		Sonstige und Parteilose		
Anzahl	vH	Anzahl	vH	Anzahl	vH	Anzahl	vH	Anzahl	vH	Anzahl	vH	Anzahl	vH	

(letzte Landtagswahl am 15.5.1960) 6)

17 246	21,3	—	—	—	—	—	—	—	—	7 647	9,4	2 752	3,5	190
14 150	11,6	2 514	2,1	4 904	4,0	—	—	—	—	3 005	2,5	4 000	3,3	
26 971	19,7	1 855	1,4	5 242	3,8	—	—	318	0,2	—	—	806	0,6	
19 503	19,2	864	0,8	5 020	4,9	—	—	—	—	—	—	2 510	2,5	
13 242	23,4	—	—	—	—	—	—	—	—	3 906	6,8	—	—	191
20 730	20,2	761	0,7	4 482	4,4	—	—	—	—	1 638	1,6	4 828	4,7	
20 789	21,1	1 747	1,8	3 547	3,6	—	—	1 049	1,1	—	—	254	0,3	
24 450	33,2	247	0,3	3 175	4,3	—	—	—	—	—	—	574	0,8	
11 695	17,8	—	—	—	—	—	—	—	—	5 105	7,8	1 113	1,7	192
9 080	9,4	1 312	1,4	4 561	4,7	—	—	—	—	1 697	1,8	2 950	3,0	
13 393	12,5	1 454	1,4	4 651	4,3	—	—	1 234	1,2	—	—	1 725	1,6	
11 451	14,9	—	—	3 522	4,6	—	—	—	—	—	—	3 169	4,1	
13 894	18,5	—	—	—	—	—	—	—	—	3 562	4,8	—	—	193
14 379	12,7	1 270	1,1	6 370	5,6	—	—	—	—	1 163	1,0	2 334	2,1	
17 612	14,7	1 816	1,5	5 502	4,6	—	—	352	0,3	—	—	219	0,2	
13 669	15,3	486	0,5	4 886	5,5	—	—	—	—	—	—	752	0,8	
6 335	7,5	—	—	—	—	—	—	—	—	1 672	2,0	915	1,1	194
5 057	4,6	852	0,8	4 192	3,8	—	—	—	—	519	0,5	1 085	1,0	
6 397	5,6	1 118	1,0	3 109	2,7	—	—	166	0,1	—	—	130	0,1	
6 545	7,3	558	0,6	2 787	3,1	—	—	—	—	—	—	240	0,3	
6 859	7,6	—	—	—	—	—	—	—	—	1 981	2,2	1 901	2,1	195
6 910	5,6	895	0,7	4 648	3,7	—	—	—	—	963	0,8	1 279	1,0	
8 475	6,5	1 558	1,2	3 944	3,0	—	—	444	0,3	—	—	613	0,5	
7 370	7,4	884	0,9	3 037	3,1	—	—	—	—	—	—	918	0,9	
482 381	17,6	—	—	—	—	—	—	—	—	175 911	6,4	343 827	12,5	163 - 195
455 535	12,7	56 268	1,6	193 532	5,4	—	—	—	—	81 635	2,3	93 583	2,6	
561 538	14,4	50 050	1,3	185 214	4,7	—	—	24 896	0,6	—	—	15 422	0,4	
466 908	15,8	47 410	1,6	194 402	6,6	—	—	—	—	—	—	35 577	1,2	

(letzte Landtagswahl am 23.11.1958) 7)

4 065	3,9	—	—	—	—	35 036	33,5	—	—	2 512	2,4	19 528	18,6	196
1 924	1,8	1 143	1,1	14 490	13,7	19 265	18,3	436	0,4	868	0,8	547	0,5	
1 597	1,5	867	0,8	10 995	10,4	7 850	7,4	202	0,2	—	—	463	0,4	
3 040	1,6	1 013	0,5	23 768	12,5	27 537	14,5	316	0,2	—	—	126	0,1	

nur in Baden-Württemberg. — 5) Bp bei der 1. und 2. Bundestagswahl und bei der letzten Landtagswahl, FU bei der 3. Bundestagswahl in Bay-  
hatten zwei Stimmen. Die hier angegebene Wahlbeteiligung errechnet sich aus der Zahl der Wahlberechtigten und der Wähler.

# 1. Die Wahlbeteiligung und Stimmabgabe in den Wahlkreisen bei den

Wahlkreis		Wahl	Wahlberechtigte	Abgegebene Stimmen 1)						Von			
Nr.	Name			insgesamt		davon		CSU		SPD			
				Anzahl	vH 2)	Anzahl	vH	Anzahl	vH	Anzahl	vH		
Bayern													
197	Fürstenfeldbruck .	BW 1	118 129	96 274	81,5	1 695	1,8	94 579	25 615	27,1	20 381	21,6	
		BW 2	121 499	104 756	86,2	3 472	3,3	101 284	47 838	47,2	20 812	20,5	
		BW 3	127 564	111 997	87,8	3 757	3,4	108 240	58 697	54,2	27 396	25,3	
		L	130 494	196 475	75,4	8 382	4,3	188 093	78 449	41,7	58 476	31,1	
		BW 4											
198	Ingolstadt . . . . .	BW 1	138 084	114 208	82,7	1 858	1,6	112 350	33 128	29,5	20 779	18,5	
		BW 2	137 392	113 645	82,7	4 140	3,6	109 505	53 983	49,3	21 136	19,3	
		BW 3	139 533	123 782	88,7	3 782	3,1	120 000	74 553	62,1	27 285	22,7	
		L	140 919	222 310	79,0	9 987	4,5	212 323	111 595	52,5	58 926	27,8	
		BW 4											
199	Miesbach . . . . .	BW 1	119 876	97 300	81,2	1 784	1,8	95 516	21 804	22,8	20 747	21,7	
		BW 2	128 638	110 578	86,0	3 583	3,2	106 995	47 874	44,7	23 301	21,8	
		BW 3	120 732	104 030	86,2	3 303	3,2	100 727	52 086	51,7	27 693	27,5	
		L	121 030	181 250	74,9	7 203	4,0	174 047	67 882	39,0	55 249	31,8	
		BW 4											
200	München-Nord . .	BW 1	148 665	98 035	65,9	1 422	1,5	96 613	17 417	18,0	23 113	23,9	
		BW 2	171 199	124 825	72,9	4 143	3,3	120 682	46 321	38,4	36 243	30,0	
		BW 3	201 940	158 603	78,5	4 180	2,6	154 423	72 630	47,0	56 127	36,3	
		L	203 366	272 599	67,8	8 559	3,1	264 040	92 857	35,2	111 111	42,1	
		BW 4											
201	München-Ost . . .	BW 1	147 444	99 498	67,5	1 492	1,5	98 006	16 502	16,8	30 189	30,8	
		BW 2	163 041	119 823	73,5	4 179	3,5	115 644	40 122	34,7	43 903	38,0	
		BW 3	188 832	149 733	79,3	4 153	2,8	145 580	63 172	43,4	61 422	42,2	
		L	190 140	259 372	69,9	8 291	3,2	251 081	79 046	31,5	118 122	47,0	
		BW 4											
202	München-Süd . . .	BW 1	146 452	100 148	68,4	1 461	1,5	98 687	18 076	18,3	27 320	27,7	
		BW 2	170 944	128 081	74,9	3 945	3,1	124 136	49 421	39,8	38 993	31,4	
		BW 3	173 677	136 725	78,7	3 522	2,6	133 203	60 925	45,7	52 555	39,5	
		L	175 264	238 010	69,0	8 130	3,4	229 880	79 837	34,7	101 972	44,3	
		BW 4											
203	München-West . .	BW 1	145 920	99 760	68,4	1 573	1,6	98 187	16 479	16,8	26 595	27,1	
		BW 2	152 186	113 699	74,7	4 145	3,6	109 554	40 626	37,1	36 013	32,9	
		BW 3	163 201	129 894	79,6	3 458	2,7	126 436	58 294	46,1	49 318	39,0	
		L	164 380	229 032	70,5	7 646	3,3	221 386	77 596	35,1	97 656	44,1	
		BW 4											
204	München-Land . .	BW 1	143 896	114 154	79,3	1 825	1,6	112 329	27 115	24,1	22 723	20,2	
		BW 2	149 292	123 975	83,0	4 515	3,6	119 460	52 065	43,6	25 380	21,2	
		BW 3	155 710	135 055	86,7	4 636	3,4	130 419	70 984	54,4	32 691	25,1	
		L	157 526	233 957	74,3	10 307	4,4	223 650	95 384	42,6	60 610	27,1	
		BW 4											
205	Rosenheim . . . .	BW 1	136 836	112 527	82,2	1 814	1,6	110 713	25 403	22,9	20 280	18,3	
		BW 2	140 900	122 403	86,9	4 910	4,0	117 493	49 194	41,9	26 246	22,3	
		BW 3	138 242	121 786	88,1	3 860	3,2	117 926	62 431	52,9	32 989	28,0	
		L	139 289	215 567	77,4	8 469	3,9	207 098	82 105	39,6	64 457	31,1	
		BW 4											

1) Bei den Bundestagswahlen seit 1953 Zweitstimmen. — 2) vH der Wahlberechtigten (Wahlbeteiligung). — 3) FU nur bei der 3. Bundestagswahl.

den gültigen Stimmen entfallen auf

FDP		DP		GB/BHE		BP, FU 3)		DRP		KPD		Sonstige und Parteilose		Nr. des Wahl- kreises.
Anzahl	vH	Anzahl	vH	Anzahl	vH	Anzahl	vH	Anzahl	vH	Anzahl	vH	Anzahl	vH	
(letzte Landtagswahl am 23.11.1958) 4)														
6 754	7,1	—	—	—	—	23 331	24,6	—	—	3 363	3,6	15 135	16,0	197
2 899	2,9	426	0,4	11 811	11,7	14 112	13,9	875	0,9	1 209	1,2	1 302	1,3	
2 595	2,4	955	0,9	9 874	9,1	7 452	6,9	611	0,6	—	—	660	0,6	
5 191	2,8	748	0,4	16 805	8,9	26 033	13,8	1 199	0,7	—	—	1 192	0,6	
4 090	3,7	—	—	—	—	33 498	29,8	—	—	2 956	2,6	17 899	15,9	198
1 875	1,7	1 166	1,1	12 229	11,2	16 819	15,3	627	0,6	1 203	1,1	467	0,4	
1 728	1,4	1 195	1,0	9 733	8,1	4 711	3,9	155	0,1	—	—	640	0,5	
3 340	1,6	162	0,1	21 407	10,1	16 177	7,6	312	0,1	—	—	404	0,2	
11 067	11,6	—	—	—	—	22 351	23,4	—	—	4 084	4,3	15 463	16,2	199
7 371	6,9	1 064	1,0	9 834	9,2	12 457	11,6	703	0,7	1 693	1,6	2 698	2,5	
5 544	5,5	1 057	1,0	8 447	8,4	4 669	4,6	478	0,5	—	—	753	0,7	
9 928	5,7	189	0,1	19 185	11,0	18 806	10,8	1 717	1,0	—	—	1 091	0,6	
12 205	12,7	—	—	—	—	20 675	21,4	—	—	8 810	9,1	14 393	14,9	200
8 882	7,4	970	0,8	5 822	4,8	13 406	11,1	1 708	1,4	4 833	4,0	2 497	2,1	
9 909	6,4	1 415	0,9	6 701	4,3	5 775	3,7	765	0,5	—	—	1 101	0,7	
18 390	7,0	585	0,2	15 676	5,9	21 452	8,1	3 097	1,2	—	—	872	0,3	
8 570	8,7	—	—	—	—	20 730	21,2	—	—	11 225	11,5	10 790	11,0	201
6 385	5,5	797	0,7	3 679	3,2	12 169	10,5	1 385	1,2	5 565	4,8	1 639	1,4	
7 494	5,1	1 280	0,9	5 291	3,6	5 287	3,6	588	0,4	—	—	1 046	0,7	
14 488	5,8	731	0,3	13 731	5,5	21 426	8,5	2 813	1,1	—	—	724	0,3	
9 299	9,4	—	—	—	—	22 656	22,9	—	—	9 702	9,9	11 634	11,8	202
8 670	7,0	1 032	0,9	3 716	3,0	13 692	11,0	1 500	1,2	5 195	4,2	1 917	1,5	
7 192	5,4	1 174	0,9	4 276	3,2	5 367	4,0	663	0,5	—	—	1 051	0,8	
13 745	6,0	252	0,1	10 020	4,4	20 445	8,9	2 710	1,2	—	—	899	0,4	
9 405	9,6	—	—	—	—	23 115	23,5	—	—	9 243	9,4	13 350	13,6	203
7 128	6,5	848	0,8	4 331	4,0	12 969	11,8	1 374	1,2	4 543	4,1	1 722	1,6	
7 019	5,6	1 055	0,8	4 477	3,5	4 884	3,9	510	0,4	—	—	879	0,7	
12 724	5,7	566	0,3	10 794	4,9	18 838	8,5	2 321	1,0	—	—	891	0,4	
7 558	6,7	—	—	—	—	36 459	32,5	—	—	3 915	3,5	14 559	13,0	204
5 305	4,4	664	0,6	10 287	8,6	22 051	18,5	930	0,8	1 798	1,5	980	0,8	
4 957	3,8	889	0,7	9 557	7,3	10 096	7,7	478	0,4	—	—	767	0,6	
9 824	4,4	217	0,1	21 388	9,6	34 416	15,4	1 617	0,7	—	—	194	0,1	
7 197	6,5	—	—	—	—	33 682	30,5	—	—	4 697	4,2	19 454	17,6	205
4 237	3,6	841	0,7	12 255	10,4	21 343	18,2	690	0,6	1 500	1,3	1 187	1,0	
3 395	2,9	904	0,8	10 257	8,7	6 952	5,9	422	0,4	—	—	576	0,5	
6 023	2,9	767	0,4	22 458	10,8	29 713	14,4	1 044	0,5	—	—	531	0,3	

4) Jeder Wähler hatte zwei Stimmen. Die hier angegebene Wahlbeteiligung errechnet sich aus der Zahl der Wahlberechtigten und der Wähler.

# 1. Die Wahlbereiligung und Stimmabgabe in den Wahlkreisen bei den

Wahlkreis		Wahl	Wahlberechtigte	Abgegebene Stimmen <sup>1)</sup>					Von			
Nr.	Name			insgesamt		davon		CSU		SPD		
				Anzahl	vH <sup>2)</sup>	Anzahl	vH	Anzahl	vH	Anzahl	vH	
												ungültig
Bayern												
206	Traunstein . . . . .	BW 1	132 617	111 015	83,7	3 067	2,8	107 948	24 825	23,0	21 166	19,6
		BW 2	147 198	128 224	87,1	5 790	4,5	122 434	56 533	46,2	21 723	17,8
		BW 3	133 210	115 844	87,0	3 912	3,4	111 932	61 752	55,2	23 490	21,0
		L	131 871	202 418	76,8	9 034	4,5	193 384	84 952	43,9	54 519	28,2
		BW 4										
207	Weilheim . . . . .	BW 1	135 175	112 209	83,0	2 469	2,2	109 740	31 641	28,8	22 019	20,1
		BW 2	144 638	126 984	87,8	4 477	3,5	122 507	58 595	47,8	23 520	19,2
		BW 3	131 648	115 908	88,0	3 747	3,2	112 161	63 172	56,3	27 456	24,5
		L	132 241	201 664	76,3	9 108	4,5	192 556	82 685	42,9	55 367	28,8
		BW 4										
208	Deggendorf . . . . .	BW 1	119 462	96 738	81,0	1 176	1,2	95 562	23 880	25,0	14 180	14,8
		BW 2	113 767	95 378	83,8	4 695	4,9	90 683	44 522	49,1	15 640	17,2
		BW 3	112 692	94 087	83,5	3 988	4,2	90 099	55 800	61,9	20 387	22,6
		L	112 178	157 720	70,3	6 061	3,8	151 659	69 552	45,9	37 224	24,5
		BW 4										
209	Landshut . . . . .	BW 1	123 381	104 898	85,0	1 496	1,4	103 402	25 625	24,8	21 424	20,7
		BW 2	124 549	107 849	86,6	3 982	3,7	103 867	52 090	50,2	21 421	20,6
		BW 3	121 226	107 247	88,5	4 333	4,0	102 914	60 771	59,1	24 995	24,3
		L	120 355	189 255	78,6	6 142	3,2	183 113	84 832	46,3	45 944	25,1
		BW 4										
210	Passau . . . . .	BW 1	102 784	84 673	82,4	1 123	1,3	83 550	27 561	33,0	12 277	14,7
		BW 2	99 838	86 816	87,0	2 951	3,4	83 865	50 718	60,5	13 841	16,5
		BW 3	98 113	85 376	87,0	2 657	3,1	82 719	57 588	69,6	15 402	18,6
		L	97 698	143 357	73,4	5 289	3,7	138 068	77 984	56,5	29 743	21,5
		BW 4										
211	Pfarrkirchen . . . . .	BW 1	105 698	89 875	85,0	1 060	1,2	88 815	21 245	23,9	7 452	8,4
		BW 2	98 336	86 598	88,1	3 301	3,8	83 297	45 158	54,2	9 464	11,4
		BW 3	94 038	83 704	89,0	2 912	3,5	80 792	51 969	64,3	9 738	12,1
		L	93 166	145 420	78,1	4 576	3,1	140 844	67 901	48,2	19 046	13,5
		BW 4										
212	Straubing . . . . .	BW 1	114 249	95 020	83,2	998	1,1	94 022	28 481	30,3	11 760	12,5
		BW 2	109 248	93 614	85,7	3 826	4,1	89 788	47 943	53,4	13 654	15,2
		BW 3	107 880	93 378	86,6	4 561	4,9	88 817	54 024	60,8	17 505	19,7
		L	107 690	165 123	76,7	5 165	3,1	159 958	74 083	46,3	30 595	19,1
		BW 4										
213	Vilshofen . . . . .	BW 1	111 862	93 812	83,9	1 464	1,6	92 348	22 791	24,7	11 945	12,9
		BW 2	106 350	92 554	87,0	3 867	4,2	88 687	44 948	50,7	13 393	15,1
		BW 3	101 867	88 517	86,9	3 351	3,8	85 166	55 692	65,4	15 320	18,0
		L	100 879	155 596	77,1	6 207	4,0	149 389	65 858	44,1	29 343	19,7
		BW 4										
214	Amberg . . . . .	BW 1	124 724	108 012	86,6	2 052	1,9	105 960	35 502	33,5	23 747	22,4
		BW 2	126 202	113 265	89,7	3 531	3,1	109 734	62 880	57,3	22 231	20,3
		BW 3	129 634	118 912	91,7	3 390	2,9	115 522	75 984	65,8	25 245	21,9
		L	129 809	210 986	81,3	6 862	3,3	204 124	114 750	56,2	49 419	24,2
		BW 4										

1) Bei den Bundestagswahlen seit 1953 Zweitstimmen. — 2) vH der Wahlberechtigten (Wahlbereiligung). — 3) FU nur bei der 3. Bundestagswahl.

## Bundestagswahlen und den Landtagswahlen vor der Bundestagswahl 1961

den gültigen Stimmen entfallen auf

FDP		DP		GB/BHE		BP, FU 3)		DRP		KPD		Sonstige und Parteilose		Nr. des Wahl- kreises.
Anzahl	vH	Anzahl	vH	Anzahl	vH	Anzahl	vH	Anzahl	vH	Anzahl	vH	Anzahl	vH	
(letzte Landtagswahl am 23.11.1958) 4)														
7 998	7,4	—	—	—	—	36 221	33,6	—	—	3 755	3,5	13 983	12,9	206
9 227	7,5	1 450	1,2	11 544	9,4	18 375	15,0	1 162	0,9	1 350	1,1	1 070	0,9	
5 066	4,5	1 055	0,9	9 149	8,2	10 119	9,0	545	0,5	—	—	756	0,7	
8 607	4,5	199	0,1	21 321	11,0	22 365	11,6	1 231	0,6	—	—	190	0,1	
10 372	9,5	—	—	—	—	25 860	23,5	—	—	4 080	3,7	15 768	14,4	207
7 411	6,0	1 092	0,9	10 970	9,0	17 335	14,1	799	0,7	1 668	1,4	1 117	0,9	
3 730	3,3	663	0,6	9 090	8,1	7 269	6,5	282	0,3	—	—	499	0,4	
8 705	4,5	150	0,1	19 094	9,9	25 092	13,0	1 081	0,6	—	—	382	0,2	
3 043	3,2	—	—	—	—	33 884	35,4	—	—	3 023	3,2	17 552	18,4	208
2 062	2,3	328	0,4	9 771	10,8	16 502	18,2	410	0,4	1 145	1,3	303	0,3	
1 016	1,1	342	0,4	6 923	7,7	5 059	5,6	170	0,2	—	—	402	0,4	
6 726	4,4	259	0,2	15 450	10,2	22 255	14,7	—	—	—	—	193	0,1	
6 972	6,8	—	—	—	—	34 051	32,9	—	—	2 768	2,7	12 562	12,1	209
2 322	2,2	1 495	1,4	9 760	9,4	14 365	13,8	818	0,8	1 133	1,1	463	0,4	
2 370	2,3	439	0,4	8 944	8,7	4 694	4,6	117	0,1	—	—	584	0,6	
3 164	1,7	260	0,2	19 763	10,8	27 896	15,2	—	—	—	—	1 254	0,7	
2 351	2,8	—	—	—	—	20 772	24,9	—	—	1 626	1,9	18 963	22,7	210
2 062	2,5	509	0,6	7 114	8,5	7 729	9,2	992	1,2	588	0,7	312	0,4	
1 340	1,6	283	0,3	5 895	7,1	1 944	2,4	90	0,1	—	—	177	0,2	
1 858	1,4	597	0,4	11 444	8,3	16 073	11,6	—	—	—	—	369	0,3	
2 251	2,5	—	—	—	—	34 852	39,3	—	—	977	1,1	22 038	24,8	211
1 338	1,6	621	0,7	12 175	14,6	13 555	16,3	399	0,5	368	0,4	219	0,3	
891	1,1	926	1,1	9 151	11,3	7 738	9,6	50	0,1	—	—	329	0,4	
1 078	0,8	1 366	1,0	18 801	13,3	32 499	23,1	—	—	—	—	153	0,1	
2 416	2,5	—	—	—	—	31 756	33,8	—	—	1 948	2,1	17 661	18,8	212
2 504	2,8	270	0,3	10 392	11,6	13 202	14,7	594	0,7	751	0,8	478	0,5	
1 698	1,9	496	0,6	7 966	9,0	6 545	7,4	200	0,2	—	—	383	0,4	
2 805	1,8	183	0,1	18 661	11,7	33 144	20,7	—	—	—	—	487	0,3	
1 748	1,9	—	—	—	—	33 881	36,7	—	—	1 723	1,9	20 260	21,9	213
2 242	2,5	464	0,5	10 888	12,3	15 171	17,1	562	0,7	647	0,7	372	0,4	
1 128	1,3	394	0,5	7 944	9,3	4 286	5,0	68	0,1	—	—	334	0,4	
1 971	1,3	754	0,5	17 033	11,4	33 951	22,7	—	—	—	—	479	0,3	
5 797	5,5	—	—	—	—	25 963	24,5	—	—	2 731	2,6	12 220	11,5	214
4 905	4,5	616	0,6	6 631	6,0	7 825	7,1	1 267	1,1	1 234	1,1	2 145	2,0	
5 023	4,3	381	0,3	5 768	5,0	2 395	2,1	222	0,2	—	—	504	0,4	
12 379	6,1	206	0,1	12 953	6,4	12 741	6,2	485	0,2	—	—	1 191	0,6	

4) Jeder Wähler hatte zwei Stimmen. Die hier angegebene Wahlbeteiligung errechnet sich aus der Zahl der Wahlberechtigten und der Wähler.

# I. Die Wahlbeteiligung und Stimmabgabe in den Wahlkreisen bei den

Wahlkreis		Wahl	Wahlbe- rechtigte	Abgegebene Stimmen 1)					Von			
Nr.	Name			insgesamt		davon			CSU		SPD	
				Anzahl	vH 2)	Anzahl	vH	Anzahl	Anzahl	vH	Anzahl	vH
Bayern												
215	Burglengenfeld . . .	BW 1	104 094	91 186	87,6	1 699	1,9	89 487	33 144	37,0	21 813	24,4
		BW 2	99 588	90 472	90,8	3 749	4,1	86 723	51 847	59,8	19 931	23,0
		BW 3	101 041	94 490	93,5	3 998	4,2	90 492	59 306	65,5	22 728	25,1
		L	100 943	177 331	87,8	6 416	3,6	170 915	96 401	56,4	48 168	28,2
		BW 4										
216	Cham . . . . .	BW 1	99 429	85 285	85,8	1 614	1,9	83 671	30 335	36,3	18 632	22,3
		BW 2	93 254	81 872	87,8	2 603	3,2	79 269	48 631	61,4	13 815	17,4
		BW 3	91 283	82 389	90,3	2 937	3,6	79 452	57 093	71,9	13 420	16,9
		L	90 772	144 307	79,5	5 075	3,5	139 232	87 099	62,5	27 939	20,1
		BW 4										
217	Regensburg . . . .	BW 1	128 586	104 608	81,4	1 810	1,7	102 798	34 809	33,9	19 981	19,4
		BW 2	131 861	112 607	85,4	4 827	4,3	107 780	54 602	50,7	27 568	25,6
		BW 3	136 376	120 383	88,3	4 186	3,5	116 197	65 830	56,7	34 491	29,7
		L	136 964	216 982	79,2	6 679	3,1	210 303	106 009	50,4	69 685	33,1
		BW 4										
218	Tirschenreuth . . .	BW 1	110 024	97 118	88,3	2 165	2,2	94 953	33 921	35,7	26 798	28,2
		BW 2	109 746	101 250	92,3	3 276	3,2	97 974	51 990	53,1	25 260	25,8
		BW 3	112 918	105 514	93,4	3 377	3,2	102 137	63 911	62,6	26 045	25,5
		L	112 991	194 093	85,9	6 407	3,3	187 686	105 193	56,0	54 554	29,1
		BW 4										
219	Bamberg . . . . .	BW 1	116 271	99 149	86,0	2 043	2,0	97 897	32 305	33,0	17 973	18,3
		BW 2	117 973	104 749	88,8	3 153	3,0	101 596	54 348	53,5	17 844	17,6
		BW 3	119 590	108 369	90,6	4 231	3,9	104 138	65 768	63,2	21 567	20,7
		L	119 310	190 628	79,9	5 239	2,7	185 389	97 910	52,8	44 488	24,0
		BW 4										
220	Bayreuth . . . . .	BW 1	123 089	99 775	81,1	3 346	3,4	96 429	17 321	18,0	38 277	39,7
		BW 2	124 821	108 788	87,2	4 199	3,9	104 589	26 717	25,6	37 748	36,1
		BW 3	126 146	110 732	87,8	4 084	3,7	106 648	47 456	44,5	40 182	37,7
		L	126 483	192 459	76,1	7 538	3,9	184 921	56 516	30,6	83 310	45,0
		BW 4										
221	Coburg . . . . .	BW 1	132 307	111 029	83,9	2 604	2,3	108 425	20 176	18,6	38 682	35,7
		BW 2	134 183	122 251	91,1	4 360	3,6	117 891	41 769	35,4	36 220	30,7
		BW 3	137 369	126 152	91,8	3 973	3,1	122 179	58 347	47,8	41 404	33,9
		L	137 579	220 481	80,1	7 459	3,4	213 022	73 947	34,7	89 460	42,0
		BW 4										
222	Forchheim . . . . .	BW 1	112 441	95 639	85,1	2 391	2,5	93 248	32 574	34,9	17 238	18,5
		BW 2	110 220	97 871	88,8	3 046	3,1	94 825	51 746	54,6	15 013	15,8
		BW 3	109 817	99 340	90,5	3 520	3,5	95 820	65 549	68,4	15 930	16,6
		L	110 204	177 668	80,6	4 654	2,6	173 014	102 823	59,4	33 964	19,6
		BW 4										
223	Hof . . . . .	BW 1	126 220	103 816	82,3	4 096	3,9	99 720	16 393	16,4	34 904	35,0
		BW 2	128 104	112 347	87,7	4 229	3,8	108 118	28 720	26,6	41 704	38,6
		BW 3	129 404	114 020	88,1	4 241	3,7	109 779	51 348	46,8	40 806	37,2
		L	128 442	197 352	76,8	8 503	4,3	188 849	58 014	30,7	91 444	48,4
		BW 4										

1) Bei den Bundestagswahlen seit 1953 Zweitstimmen. — 2) vH der Wahlberechtigten (Wahlbeteiligung). — 3) FU nur bei der 3. Bundestagswahl.

## Bundestagswahlen und den Landtagswahlen vor der Bundestagswahl 1961

den gültigen Stimmen entfallen auf														Nr. des Wahl- kreises
FDP		DP		GB/BHE		BP,FU <sup>3)</sup>		DRP		KPD		Sonstige und Parteilose		
Anzahl	vH	Anzahl	vH	Anzahl	vH	Anzahl	vH	Anzahl	vH	Anzahl	vH	Anzahl	vH	
(letzte Landtagswahl am 23.11.1958) <sup>4)</sup>														
2 907	3,2	—	—	—	—	21 481	24,0	—	—	2 944	3,3	7 198	8,1	215
1 644	1,9	523	0,6	3 714	4,3	6 286	7,2	619	0,7	1 342	1,5	817	0,9	
1 448	1,6	245	0,3	3 596	4,0	2 449	2,7	135	0,1	—	—	585	0,6	
2 757	1,6	159	0,1	8 021	4,7	13 252	7,8	546	0,3	—	—	1 611	0,9	
3 456	4,1	—	—	—	—	23 014	27,5	—	—	2 210	2,6	6 024	7,2	216
1 746	2,2	369	0,5	5 522	7,0	7 460	9,4	562	0,7	730	0,9	434	0,5	
1 583	2,0	236	0,3	4 674	5,9	1 694	2,1	502	0,6	—	—	250	0,3	
2 513	1,8	126	0,1	10 045	7,2	10 302	7,4	708	0,5	—	—	500	0,4	
3 996	3,9	—	—	—	—	19 513	19,0	—	—	4 926	4,8	19 573	19,0	217
4 052	3,8	1 378	1,3	6 544	6,1	7 383	6,8	3 608	3,3	1 533	1,4	1 112	1,0	
4 333	3,7	575	0,5	6 420	5,5	3 121	2,7	793	0,7	—	—	634	0,5	
6 232	3,0	412	0,2	14 856	7,1	9 984	4,7	2 388	1,1	—	—	737	0,4	
5 090	5,4	—	—	—	—	18 379	19,4	—	—	3 327	3,5	7 438	7,8	218
4 169	4,2	368	0,4	7 795	8,0	4 497	4,6	1 588	1,6	979	1,0	1 328	1,4	
3 604	3,5	225	0,2	6 635	6,5	1 086	1,1	266	0,3	—	—	365	0,4	
8 118	4,3	131	0,1	13 912	7,4	4 584	2,5	610	0,3	—	—	584	0,3	
6 328	6,5	—	—	—	—	32 091	32,8	—	—	2 843	2,9	6 357	6,5	219
3 981	3,9	343	0,3	7 642	7,5	12 651	12,5	2 827	2,8	711	0,7	1 249	1,2	
3 115	3,0	411	0,4	7 380	7,1	4 220	4,1	1 368	1,3	—	—	309	0,3	
4 848	2,6	—	—	16 738	9,0	18 975	10,2	2 359	1,3	—	—	71	0,1	
14 593	15,1	—	—	—	—	14 745	15,3	—	—	5 692	5,9	5 801	6,0	220
9 001	8,6	1 709	1,6	8 571	8,2	11 445	10,9	4 511	4,3	1 710	1,6	3 177	3,0	
6 214	5,8	1 103	1,0	7 591	7,1	2 329	2,2	1 201	1,1	—	—	572	0,5	
11 302	6,1	—	—	18 254	9,9	12 370	6,7	2 685	1,4	—	—	484	0,3	
20 999	19,4	—	—	—	—	12 080	11,1	—	—	4 172	3,8	12 316	11,4	221
17 191	14,6	2 454	2,1	10 109	8,6	4 537	3,9	2 421	2,1	1 449	1,2	1 741	1,5	
10 056	8,2	827	0,7	9 233	7,6	575	0,5	1 313	1,1	—	—	424	0,3	
21 099	9,9	—	—	22 732	10,7	2 841	1,3	2 693	1,3	—	—	250	0,1	
7 639	8,2	—	—	—	—	21 478	23,0	—	—	1 655	1,8	12 664	13,6	222
5 279	5,6	1 004	1,1	8 308	8,8	10 158	10,7	1 938	2,0	706	0,7	673	0,7	
2 769	2,9	332	0,3	6 651	6,9	2 931	3,1	927	1,0	—	—	731	0,8	
4 207	2,4	—	—	15 500	9,0	14 465	8,4	1 972	1,1	—	—	83	0,1	
14 564	14,6	—	—	—	—	14 149	14,2	—	—	6 026	6,1	13 684	13,7	223
15 426	14,3	1 514	1,4	7 430	6,9	8 332	7,7	889	0,8	2 302	2,1	1 801	1,7	
6 386	5,8	1 959	1,8	7 206	6,6	729	0,7	608	0,6	—	—	737	0,7	
13 685	7,3	—	—	17 078	9,0	6 210	3,3	1 140	0,6	—	—	1 278	0,7	

4) Jeder Wähler hatte zwei Stimmen. Die hier angegebene Wahlbeteiligung errechnet sich aus der Zahl der Wahlberechtigten und der Wähler.

# 1. Die Wahlbereiligung und Stimmabgabe in den Wahlkreisen bei den

Wahlkreis		Wahl	Wahlbe- rechtigte	Abgegebene Stimmen <sup>1)</sup>						Von			
Nr.	Name			insgesamt		davon		CSU		SPD			
				Anzahl	vH 2)	Anzahl	vH	Anzahl	vH	Anzahl	vH		
Bayern													
224	Kulmbach . . . . .	BW 1	119 924	100 512	83,8	2 372	2,4	98 140	19 204	19,6	27 040	27,6	
		BW 2	116 618	102 883	88,2	4 294	4,2	98 589	35 956	36,5	31 171	31,6	
		BW 3	115 664	104 376	90,2	4 057	3,9	100 319	52 805	52,6	32 031	31,9	
		L	115 688	176 672	76,4	5 895	3,3	170 777	69 740	40,8	67 323	39,4	
		BW 4											
225	Ansbach . . . . .	BW 1	135 617	107 855	79,5	6 469	6,0	101 386	35 419	34,9	18 093	17,9	
		BW 2	129 679	110 523	85,2	4 042	3,7	106 481	55 406	52,0	16 380	15,4	
		BW 3	124 996	109 526	87,6	4 773	4,4	104 753	68 572	65,5	16 272	15,5	
		L	123 365	183 892	74,5	5 900	3,2	177 992	84 456	47,4	31 250	17,6	
		BW 4											
226	Erlangen . . . . .	BW 1	123 182	99 925	81,1	2 948	3,0	96 977	18 479	19,1	26 026	26,8	
		BW 2	131 806	113 272	85,9	4 870	4,3	108 402	40 981	37,8	29 732	27,4	
		BW 3	141 555	125 146	88,4	5 166	4,1	119 980	62 997	52,5	33 197	27,7	
		L	143 493	217 506	75,8	8 546	3,9	208 960	74 370	35,6	75 858	36,3	
		BW 4											
227	Nürnberg . . . . .	BW 1	168 194	133 298	79,3	4 888	3,7	128 410	20 053	15,6	50 882	39,6	
		BW 2	192 587	165 499	85,9	6 161	3,7	159 338	52 509	33,0	64 268	40,3	
		BW 3	220 081	189 876	86,3	6 744	3,6	183 132	80 721	44,1	75 889	41,4	
		L	223 163	334 515	75,0	8 769	2,6	325 746	101 682	31,2	163 441	50,2	
		BW 4											
228	Nürnberg-Fürth . .	BW 1	157 929	126 098	79,8	4 507	3,6	121 591	16 062	13,2	45 289	37,3	
		BW 2	160 629	134 609	83,8	5 897	4,4	128 712	40 548	31,5	51 176	39,7	
		BW 3	167 291	140 929	84,2	5 432	3,9	135 497	58 427	43,1	56 662	41,8	
		L	167 467	234 574	70,0	6 636	2,8	227 938	70 235	30,8	113 661	49,9	
		BW 4											
229	Schwabach . . . . .	BW 1	129 272	106 247	82,2	5 434	5,1	100 813	20 753	20,6	33 759	33,5	
		BW 2	133 508	114 926	86,1	4 787	4,2	110 139	37 467	34,0	36 098	32,8	
		BW 3	138 813	122 354	88,1	4 919	4,0	117 435	56 754	48,3	40 043	34,1	
		L	140 596	215 256	76,6	8 439	3,9	206 817	72 472	35,1	84 363	40,8	
		BW 4											
230	Weißenburg . . . . .	BW 1	140 136	116 938	83,4	2 836	2,4	114 102	48 671	42,7	25 330	22,2	
		BW 2	134 494	117 417	87,3	3 780	3,2	113 637	72 396	63,7	19 501	17,2	
		BW 3	131 178	119 393	91,0	3 808	3,2	115 585	83 163	71,9	20 227	17,5	
		L	129 767	210 442	81,1	6 310	3,0	204 132	131 814	64,6	41 407	20,3	
		BW 4											
231	Aschaffenburg . .	BW 1	145 831	121 958	83,6	4 783	3,9	117 175	54 806	46,8	25 534	21,8	
		BW 2	156 918	136 205	86,8	6 852	5,0	129 353	69 496	53,7	34 790	26,9	
		BW 3	164 940	147 436	89,4	8 495	5,8	138 941	81 627	58,7	39 366	28,3	
		L	166 488	258 283	77,6	12 834	5,0	245 449	127 746	52,1	79 849	32,5	
		BW 4											
232	Bad Kissingen . .	BW 1	127 382	105 557	82,9	2 416	2,3	103 141	43 704	42,4	17 390	16,9	
		BW 2	121 676	108 027	88,8	3 569	3,3	104 458	60 683	58,1	13 471	12,9	
		BW 3	117 748	107 229	91,1	4 035	3,8	103 194	69 831	67,7	15 398	14,9	
		L	116 951	185 929	79,5	6 434	3,5	179 495	107 695	60,0	31 489	17,5	
		BW 4											

1) Bei den Bundestagswahlen seit 1953 Zweitstimmen. - 2) vH der Wahlberechtigten (Wahlbereiligung). - 3) FU nur bei der 3. Bundestagswahl.



## Bundestagswahlen und den Landtagswahlen vor der Bundestagswahl 1961

den gültigen Stimmen entfallen auf

FDP		DP		GB/BHE		BP, FU <sup>3)</sup>		DRP		KPD		Sonstige und Parteilose		Nr. des Wahl- kreises.
Anzahl	vh	Anzahl	vh	Anzahl	vh	Anzahl	vh	Anzahl	vh	Anzahl	vh	Anzahl	vh	
(letzte Landtagswahl am 23.11.1958) <sup>4)</sup>														
11 511	11,7	—	—	—	—	16 735	17,0	—	—	3 335	3,4	20 315	20,7	224
8 591	8,7	1 333	1,4	8 701	8,8	6 281	6,4	3 650	3,7	1 345	1,4	1 561	1,6	
4 002	4,0	670	0,7	8 031	8,0	1 175	1,2	1 260	1,3	—	—	345	0,3	
7 113	4,2	—	—	16 840	9,9	7 992	4,7	1 639	0,9	—	—	130	0,1	
24 341	24,0	—	—	—	—	7 600	7,5	—	—	1 919	1,9	14 014	13,8	225
12 882	12,1	1 413	1,3	11 320	10,6	5 284	5,0	1 239	1,2	561	0,5	1 996	1,9	
8 846	8,4	484	0,5	7 957	7,6	780	0,7	546	0,5	—	—	1 296	1,2	
34 933	19,6	455	0,3	18 913	10,6	3 706	2,1	1 139	0,6	—	—	3 140	1,8	
19 062	19,7	—	—	—	—	5 956	6,1	—	—	3 682	3,8	23 772	24,5	226
15 339	14,1	1 283	1,2	12 230	11,3	2 690	2,5	3 170	2,9	1 537	1,4	1 440	1,3	
8 675	7,2	715	0,6	10 101	8,4	933	0,8	990	0,8	—	—	2 372	2,0	
27 516	13,1	776	0,4	22 393	10,7	5 003	2,4	2 238	1,1	—	—	806	0,4	
17 558	13,7	—	—	—	—	6 234	4,9	—	—	13 420	10,4	20 263	15,8	227
16 318	10,2	1 402	0,9	4 214	2,7	2 683	1,6	7 764	4,9	6 752	4,2	3 428	2,2	
14 458	7,9	1 304	0,7	5 149	2,8	1 801	1,0	1 771	1,0	—	—	2 039	1,1	
37 161	11,4	1 359	0,4	9 376	2,9	7 121	2,2	4 610	1,4	—	—	996	0,3	
16 775	13,8	—	—	—	—	8 054	6,6	—	—	12 003	9,9	23 408	19,2	228
13 394	10,4	1 245	1,0	3 867	3,0	2 558	2,0	6 942	5,4	6 405	5,0	2 577	2,0	
11 026	8,1	840	0,6	4 543	3,4	1 180	0,9	1 281	0,9	—	—	1 538	1,1	
24 584	10,8	883	0,4	8 546	3,7	5 835	2,5	3 110	1,4	—	—	1 084	0,5	
20 486	20,3	—	—	—	—	5 623	5,6	—	—	7 046	7,0	13 146	13,0	229
12 549	11,4	981	0,9	8 746	7,9	5 864	5,3	5 027	4,6	2 002	1,8	1 405	1,3	
9 738	8,3	632	0,5	7 112	6,1	1 160	1,0	751	0,6	—	—	1 245	1,1	
25 937	12,5	445	0,2	14 549	7,0	5 951	2,9	2 092	1,0	—	—	1 008	0,3	
11 691	10,2	—	—	—	—	12 342	10,8	—	—	2 811	2,5	13 257	11,6	230
6 390	5,6	512	0,4	7 220	6,4	2 534	2,2	3 792	3,3	798	0,7	494	0,4	
4 707	4,1	491	0,4	5 071	4,4	718	0,6	378	0,3	—	—	830	0,7	
13 054	6,4	199	0,1	12 740	6,2	3 517	1,7	1 174	0,6	—	—	227	0,1	
3 863	3,3	—	—	—	—	8 782	7,5	—	—	3 749	3,2	20 441	17,4	231
5 882	4,5	483	0,4	11 922	9,2	3 093	2,4	919	0,7	1 803	1,4	965	0,7	
5 324	3,8	784	0,6	10 100	7,3	679	0,5	602	0,4	—	—	459	0,3	
8 612	3,5	781	0,3	23 270	9,5	3 778	1,5	872	0,4	—	—	541	0,2	
7 827	7,6	—	—	—	—	22 393	21,7	—	—	1 687	1,6	10 140	9,8	232
10 016	9,6	756	0,7	10 383	9,9	7 016	6,7	1 102	1,1	615	0,6	416	0,4	
7 920	7,7	552	0,5	7 577	7,3	1 319	1,3	374	0,4	—	—	223	0,2	
16 917	9,4	268	0,2	16 763	9,3	5 652	3,2	623	0,3	—	—	88	0,1	

4) Jeder Wähler hatte zwei Stimmen. Die hier angegebene Wahlbeteiligung errechnet sich aus der Zahl der Wahlberechtigten und der Wähler.

# I. Die Wahlbereiligung und Stimmabgabe in den Wahlkreisen bei den

Wahlkreis		Wahl	Wahlbe- rechtigte	Abgegebene Stimmen 1)						Von			
Nr.	Name			insgesamt		davon		CSU		SPD			
				Anzahl	vH 2)	Anzahl	vH	Anzahl	vH	Anzahl	vH		
Bayern													
233	Karlstadt . . . . .	BW 1	115 544	96 456	83,5	2 717	2,8	93 739	50 582	54,0	14 906	15,9	
		BW 2	112 810	101 099	89,6	3 635	3,6	97 464	63 484	65,1	15 533	15,9	
		BW 3	110 552	100 657	91,0	4 263	4,2	96 394	66 807	69,3	16 452	17,1	
		L	110 124	176 760	80,3	6 643	3,8	170 117	108 006	63,5	31 097	18,3	
		BW 4											
234	Schweinfurt . . . . .	BW 1	130 819	109 113	83,4	3 152	2,9	105 961	40 746	38,5	24 773	23,4	
		BW 2	132 648	119 055	89,8	4 017	3,4	115 038	61 861	53,8	27 069	23,5	
		BW 3	136 061	124 453	91,5	5 334	4,3	119 119	72 255	60,7	29 878	25,1	
		L	136 405	220 562	80,9	8 516	3,9	212 046	111 726	52,7	62 969	29,7	
		BW 4											
235	Würzburg . . . . .	BW 1	144 858	113 639	78,4	3 059	2,7	110 580	48 422	43,8	23 919	21,6	
		BW 2	156 496	136 003	86,9	4 698	3,5	131 305	70 195	53,5	30 157	23,0	
		BW 3	165 596	148 796	89,9	5 118	3,4	143 678	82 766	57,6	38 100	26,5	
		L	166 509	262 575	78,9	8 041	3,1	254 534	132 649	52,1	72 825	28,6	
		BW 4											
236	Augsburg-Stadt . . . . .	BW 1	126 365	94 287	74,6	3 062	3,2	91 225	26 411	28,9	24 245	26,6	
		BW 2	136 484	114 604	84,0	2 949	2,6	111 655	54 515	48,8	33 528	30,0	
		BW 3	144 829	125 126	86,4	3 309	2,6	121 817	63 810	52,4	40 892	33,6	
		L	145 293	209 223	72,0	7 222	3,5	202 001	83 869	41,5	79 811	39,5	
		BW 4											
237	Augsburg-Land . . . . .	BW 1	123 890	102 299	82,6	3 853	3,8	98 446	38 994	39,6	21 032	21,4	
		BW 2	125 505	112 136	89,3	3 138	2,8	108 998	59 089	54,2	19 707	18,1	
		BW 3	131 921	119 062	90,3	4 770	4,0	114 292	71 725	62,8	24 210	21,2	
		L	133 315	213 771	80,2	9 310	4,4	204 461	101 543	49,7	52 682	25,8	
		BW 4											
238	Dillingen . . . . .	BW 1	116 971	92 776	79,3	2 659	2,9	90 117	32 010	35,5	18 144	20,1	
		BW 2	119 773	105 378	88,0	3 678	3,5	101 700	55 454	54,5	19 669	19,4	
		BW 3	122 928	109 965	89,5	4 765	4,3	105 200	66 555	63,3	21 647	20,6	
		L	122 910	189 256	77,0	9 390	5,0	179 866	82 714	46,0	41 051	22,8	
		BW 4											
239	Donauwörth . . . . .	BW 1	111 674	91 736	82,1	4 818	5,3	86 918	31 470	36,2	14 876	17,1	
		BW 2	107 112	93 744	87,5	2 935	3,1	90 809	52 524	57,8	11 121	12,3	
		BW 3	105 086	94 368	89,8	3 765	4,0	90 603	61 985	68,4	13 222	14,6	
		L	103 320	160 969	77,9	6 813	4,2	154 156	83 767	54,3	26 396	17,1	
		BW 4											
240	Kaufbeuren . . . . .	BW 1	118 544	99 058	83,6	2 171	2,2	96 887	30 374	31,4	16 157	16,7	
		BW 2	119 486	105 773	88,5	3 522	3,3	102 251	58 046	56,8	14 797	14,5	
		BW 3	119 914	106 934	89,2	3 753	3,5	103 181	65 506	63,5	16 922	16,4	
		L	120 843	185 375	76,7	8 184	4,4	177 191	88 447	49,9	33 441	18,9	
		BW 4											
241	Kempten . . . . .	BW 1	142 635	115 775	81,2	3 410	2,9	112 365	48 882	43,5	21 526	19,2	
		BW 2	157 580	137 296	87,1	4 678	3,4	132 618	81 069	61,1	21 720	16,4	
		BW 3	147 265	129 880	88,2	5 042	3,9	124 838	79 394	63,6	24 563	19,7	
		L	146 283	219 709	75,1	10 561	4,8	209 148	109 789	52,5	51 738	24,7	
		BW 4											

1) Bei den Bundestagswahlen seit 1953 Zweitstimmen. — 2) vH der Wahlberechtigten (Wahlbereiligung). — 3) FU nur bei der 3. Bundestagswahl.

den gültigen Stimmen entfallen auf														Nr. des Wahl- kreises.
FDP		DP		GB/BHE		BP, FU3)		DRP		KPD		Sonstige und Parteilose		
Anzahl	vH	Anzahl	vH	Anzahl	vH	Anzahl	vH	Anzahl	vH	Anzahl	vH	Anzahl	vH	

(letzte Landtagswahl am 23.11.1958) 4)

3 911	4,2	—	—	—	—	12 659	13,5	—	—	2 027	2,1	9 654	10,3	233
5 559	5,7	617	0,6	7 435	7,6	3 090	3,2	596	0,6	728	0,8	422	0,4	
3 991	4,1	524	0,5	6 184	6,4	1 896	2,0	270	0,3	—	—	270	0,3	
6 396	3,8	1 120	0,6	14 412	8,5	8 539	5,0	451	0,3	—	—	96	0,0	
9 061	8,6	—	—	—	—	15 178	14,3	—	—	2 887	2,7	13 316	12,5	234
8 576	7,5	397	0,3	8 142	7,1	5 863	5,1	1 502	1,3	1 132	1,0	496	0,4	
7 419	6,2	457	0,4	6 776	5,7	1 472	1,2	511	0,4	—	—	351	0,3	
14 034	6,6	119	0,1	15 207	7,2	6 247	2,9	1 598	0,7	—	—	146	0,1	
7 541	6,8	—	—	—	—	13 905	12,6	—	—	5 296	4,8	11 497	10,4	235
10 503	8,0	506	0,4	10 949	8,3	3 807	2,9	1 743	1,3	2 378	1,8	1 067	0,8	
8 761	6,1	822	0,6	10 065	7,0	1 788	1,2	834	0,6	—	—	542	0,4	
17 145	6,7	458	0,2	21 298	8,4	7 542	3,0	2 274	0,9	—	—	343	0,1	
7 851	8,6	—	—	—	—	12 650	13,9	—	—	6 275	6,9	13 793	15,1	236
7 835	7,0	519	0,5	3 189	2,9	6 637	5,9	961	0,9	2 290	2,0	2 181	2,0	
7 065	5,8	932	0,8	4 116	3,4	3 223	2,6	248	0,2	—	—	1 531	1,3	
12 127	6,0	1 551	0,8	9 982	5,0	13 593	6,7	—	—	—	—	1 068	0,5	
4 335	4,4	—	—	—	—	17 129	17,4	—	—	2 568	2,6	14 388	14,6	237
4 332	4,0	617	0,6	10 882	10,0	11 596	10,6	609	0,6	900	0,8	1 266	1,2	
3 556	3,1	1 868	1,6	8 352	7,3	3 801	3,3	170	0,1	—	—	610	0,5	
6 372	3,1	7 425	3,6	19 751	9,6	15 909	7,8	—	—	—	—	779	0,4	
4 499	5,0	—	—	—	—	17 710	19,7	—	—	1 991	2,2	15 763	17,5	238
3 911	3,9	640	0,6	8 980	8,8	10 109	9,9	353	0,4	652	0,6	1 932	1,7	
4 251	4,0	1 935	1,8	8 557	8,1	1 536	1,5	162	0,2	—	—	557	0,5	
5 836	3,3	1 675	0,9	18 170	10,1	29 659	16,5	—	—	—	—	761	0,4	
6 359	7,3	—	—	—	—	13 676	15,8	—	—	1 763	2,0	18 774	21,6	239
4 317	4,8	1 040	1,1	15 264	16,8	4 936	5,4	495	0,6	627	0,7	485	0,5	
2 978	3,3	394	0,4	9 561	10,6	1 902	2,1	196	0,2	—	—	365	0,4	
10 816	7,0	397	0,3	22 132	14,4	10 369	6,7	—	—	—	—	279	0,2	
6 368	6,6	—	—	—	—	23 477	24,2	—	—	1 691	1,7	18 820	19,4	240
4 875	4,8	1 121	1,1	10 626	10,4	10 030	9,8	734	0,7	579	0,5	1 443	1,4	
3 318	3,2	668	0,6	11 906	11,5	3 877	3,8	411	0,4	—	—	573	0,6	
6 724	3,8	1 275	0,7	27 669	15,6	18 963	10,7	—	—	—	—	672	0,4	
10 020	8,9	—	—	—	—	21 600	19,2	—	—	2 875	2,6	7 462	6,6	241
9 133	6,9	2 131	1,6	7 515	5,7	7 996	6,0	930	0,7	1 051	0,8	1 073	0,8	
8 156	6,5	1 538	1,2	6 509	5,2	3 453	2,8	280	0,2	—	—	945	0,8	
12 711	6,1	2 489	1,2	13 825	6,6	16 383	7,8	—	—	—	—	2 213	1,1	

4) Jeder Wähler hatte zwei Stimmen. Die hier angegebene Wahlbeteiligung errechnet sich aus der Zahl der Wahlberechtigten und der Wähler.

# I. Die Wahlbeteiligung und Stimmabgabe in den Wahlkreisen bei den

Wahlkreis		Wahl	Wahlberechtigte	Abgegebene Stimmen 1)						Von			
				insgesamt		davon			CDU/CSU 3)		SPD		
						ungültig		gültig					
Nr.	Name		Anzahl	Anzahl	vH 2)	Anzahl	vH	Anzahl	Anzahl	vH	Anzahl	vH	

## Bayern

242	Memmingen . . . . .	BW 1	114 155	95 272	83,5	5 270	5,5	90 002	34 823	38,6	17 063	18,9	
		BW 2	112 619	101 096	89,8	2 329	2,3	98 767	55 948	56,7	14 127	14,3	
		BW 3	110 121	99 092	90,0	3 416	3,4	95 676	60 708	63,5	16 490	17,2	
		L	109 552	172 999	79,0	7 647	4,4	165 352	89 273	54,0	33 691	20,4	
		BW 4											
196	Land insgesamt . .	BW 1	5 984 175	4 851 576	81,1	123 953	2,6	4 727 623	1 380 448	29,2	1 075 416	22,7	
-242		BW 2	6 134 820	5 263 817	85,8	190 261	3,6	5 073 556	2 427 387	47,8	1 184 262	23,3	
		BW 3	6 240 499	5 470 347	87,7	196 706	3,6	5 273 641	3 015 892	57,2	1 394 811	26,4	
		L	6 254 214	9 557 217	76,6	353 397	3,7	9 203 820	4 192 904	45,6	2 839 300	30,8	
		BW 4											

## Saarland

243	Saarbrücken-Stadt	BW 3	134 965	115 368	85,5	7 667	6,6	107 701	24 489	22,7	26 724	24,8	
		L	144 569	98 407	68,1	4 863	4,9	93 544	24 999	26,7	27 962	29,9	
		BW 4											
244	Saarbrücken-Land	BW 3	136 208	121 998	89,6	7 684	6,3	114 314	35 734	31,3	30 202	26,4	
		L	146 472	114 101	77,9	7 265	6,4	106 836	38 174	35,7	32 914	30,8	
		BW 4											
245	Saarlouis-Merzig	BW 3	128 256	117 004	91,2	8 061	6,9	108 943	47 771	43,8	18 152	16,7	
		L	142 351	119 662	84,1	8 399	7,0	111 263	44 348	39,9	27 793	25,0	
		BW 4											
246	Ottweiler-St. Wendel . . . . .	BW 3	131 991	120 853	91,6	8 119	6,7	112 734	44 056	39,1	29 687	26,3	
		L	143 668	122 256	85,1	8 710	7,1	113 546	50 587	44,6	33 895	29,8	
		BW 4											
247	Homburg-St. Ingbert . . . . .	BW 3	128 551	114 355	89,0	6 956	6,1	107 399	31 373	29,2	33 544	31,2	
		L	141 903	114 134	80,4	6 491	5,7	107 643	36 952	34,3	37 134	34,5	
		BW 4											
243	Land insgesamt . .	BW 3	659 971	589 578	89,3	38 487	6,5	551 091	183 423	33,3	138 309	25,1	
-247		L	718 963	568 560	79,1	35 728	6,3	532 832	195 060	36,6	159 698	30,0	
		BW 4											

## Bundesgebiet

1-242	Bundesgebiet	BW 1	31 207 620	24 495 614	78,5	763 216	3,7	23 732 398	7 359 084	31,0	6 934 975	29,2	
1-242	(ohne Saarland)	BW 2	33 120 940	28 479 550	86,0	928 278	3,3	27 551 272	12 443 981	45,2	7 944 943	28,8	
1-247	Bundesgebiet	BW 3	35 400 923	31 072 894	87,8	1 167 466	3,8	29 905 428	14 891 231	49,8	9 495 571	31,8	
1-247	(einschl. Saarland)	BW 4											

1) Bei den Bundestagswahlen seit 1953 Zweitstimmen. — 2) vH der Wahlberechtigten (Wahlbeteiligung). — 3) CSU nur in Bayern (Die 1957. bei partei) nur in Baden-Württemberg; BDV (Bremer Demokratische Volkspartei) nur bei der 1. Bundestagswahl in Bremen; DPS (Demokratische Partei) (Deutsche Volkspartei) ist in der Spalte „Sonstige“ ausgewiesen. — 4) SSW nur in Schleswig-Holstein. Z bei der 1. Bundestagswahl in wahlen in Niedersachsen und Nordrhein-Westfalen. BP nur in Bayern bei der 1. u. 2. Bundestagswahl und bei der letzten Landtagswahl. FU (=Z. u. nur bei der 1. Bundestagswahl in Schleswig-Holstein, Hamburg und Nordrhein-Westfalen. — 5) Davon BP: 986 478 = 4,2vH; Z: 727 505 = 3,1vH; 21 931 = 0,1vH. — 6) Davon BP: 465 641 = 1,7vH; Z: 217 078 = 0,8vH; SSW: 44 585 = 0,2vH. — 7) Davon GVP: 318 475 = 1,2vH. DNS: 70 726 = 36 592 = 0,1vH; DG: 17 490 = 0,1vH; VU: 5 020 = 0,4vH.

## Bundestagswahlen und den Landtagswahlen vor der Bundestagswahl 1961

den gültigen Stimmen entfallen auf														Nr. des Wahl- kreises.
FDP/DVP/ BDV/DPS 4)		DP		GB/BHE		SSW, Z, BP, FU (= Z + BP) SVP 5)		DRP, DKP 6)		KPD		Sonstige und Parteilose		
Anzahl	vH	Anzahl	vH	Anzahl	vH	Anzahl	vH	Anzahl	vH	Anzahl	vH	Anzahl	vH	

(letzte Landtagswahl am 23.11.1958)

8 356	9,1	—	—	—	—	19 072	21,2	—	—	1 894	2,1	8 794	9,9	242
3 854	3,9	977	1,0	13 034	13,2	8 483	8,6	440	0,4	634	0,6	1 270	1,3	
3 304	3,5	1 513	1,6	9 628	10,1	3 291	3,4	138	0,1	—	—	604	0,6	
5 609	3,4	2 730	1,6	20 904	12,6	12 823	7,8	—	—	—	—	322	0,2	
404 145	8,5	—	—	—	—	986 478	20,9	—	—	195 852	4,7	685 284	14,5	196
315 494	6,2	43 431	0,9	417 953	8,2	465 641	9,2	78 162	1,5	81 542	1,6	59 684	1,2	-242
240 695	4,6	38 806	0,7	357 119	6,8	168 210	3,2	24 902	0,5	—	—	33 206	0,6	
512 344	5,6	34 437	0,4	793 628	8,6	742 424	8,1	56 864	0,6	—	—	31 919	0,3	

(letzte Landtagswahl am 4.12.1960)

34 109	31,7	939	0,9	361	0,3	—	—	558	0,5	—	—	20 521	19,1	243
22 579	24,1	—	—	—	—	10 753	11,5	—	—	—	—	7 251	7,8	
22 776	19,9	758	0,7	331	0,3	—	—	436	0,4	—	—	24 077	21,1	244
16 905	15,8	—	—	—	—	9 852	9,2	—	—	—	—	8 991	8,4	
13 444	12,3	588	0,5	290	0,3	—	—	531	0,5	—	—	28 167	25,9	245
11 626	10,4	—	—	—	—	18 523	16,6	—	—	—	—	8 973	8,1	
12 646	11,2	997	0,9	187	0,2	—	—	599	0,5	—	—	24 562	21,8	246
10 484	9,2	—	—	—	—	7 911	7,0	1 336	1,2	—	—	9 333	8,2	
17 105	15,9	787	0,7	297	0,3	—	—	1 146	1,1	—	—	23 147	21,6	247
12 124	11,3	—	—	—	—	13 518	12,6	1 989	1,8	—	—	5 926	5,5	
100 080	18,2	4 069	0,7	1 466	0,3	—	—	3 270	0,6	—	—	120 474	21,9	243
73 718	13,8	—	—	—	—	60 557	11,4	3 325	0,6	—	—	40 474	7,6	-247

## gebiet

2 829 920	11,9	939 934	4,0	—	—	1 789 371 <sup>7)</sup>	7,5	429 031	1,8	1 361 706	5,7	2 088 377 <sup>8)</sup>	8,8	1-242
2 629 163	9,5	896 128	3,3	1 616 953	5,9	727 304 <sup>9)</sup>	2,6	295 739	1,1	607 860	2,2	389 201 <sup>10)</sup>	1,4	1-242
2 307 135	7,7	1 007 282	3,4	1 374 066	4,6	286 584 <sup>11)</sup>	1,0	308 564	1,0	—	—	234 995 <sup>12)</sup>	0,8	1-247

der 3. Bundestagswahl im Saarland neben der CDU aufgetretene CSU, ist in der Spalte „Sonstige“ enthalten). — 4) DVP (Demokratische Volkspartei Saar) nur im Saarland (Namen von Landesverbänden der FDP). Die bei den letzten Landtagswahlen in Hessen und Niedersachsen aufgetretene Schleswig-Holstein, Niedersachsen und Nordrhein-Westfalen; bei der 2. Bundestagswahl nur in Nordrhein-Westfalen; bei den letzten Landtagswahlen in Niedersachsen, Nordrhein-Westfalen und Bayern bei der 3. Bundestagswahl. SVP bei der letzten Landtagswahl im Saarland. — 6) DKP SSW: 75 388=0,3 vH. — 8) Davon Parteilose: 1 141 647=4,8 vH; WAV: 681 888=2,9 vH; RSF: 216 749=0,9 vH; EVD: 26 162=0,1 vH; RWVP: 0,3 vH. — 11) Davon FU: 254 322=0,9 vH; SSW: 32 262=0,1 vH. — 12) Davon CSU-Saar: 117 168=0,4 vH; BbD: 58 725=0,2 vH; Mittelstand:

## 2. Sitze der Parteien in den Bundestagen nach Ländern

(Stand: 14.8.1949, 6.9.1953, 15.9.1957, 17.9.1961)

Wahl- jahr	Sitze in Wahlkreisen + WK auf Landesliste + LL	Sitze ins- gesamt	davon entfallen auf								Sonstige und Parteilose
			CDU	SPD	FDP	DP	GB/BHE	Z	BP	CVP	

### Schleswig-Holstein

1949	WK	14	7	6	—	—	—	—	—	—	1
	insgesamt	23	8	8	2	3	—	—	—	—	2 <sup>1)</sup>
1953	WK	14	14	—	—	—	—	—	—	—	—
	insgesamt	26	14	7	1	1	3	—	—	—	—
1957	WK	14	14	—	—	—	—	—	—	—	—
	insgesamt	23	14	7	1	1	—	—	—	—	—
1961	WK										
	LL										
	insgesamt										

### Hamburg

1949	WK	8	3	4	1	—	—	—	—	—	—
	insgesamt	13	3	6	2	1	—	—	—	—	1 <sup>2)</sup>
1953	WK	8	3	1	2	2	—	—	—	—	—
	insgesamt	18	7	7	2	2	—	—	—	—	—
1957	WK	8	1	7	—	—	—	—	—	—	—
	insgesamt	19	7	9	2	1	—	—	—	—	—
1961	WK										
	LL										
	insgesamt										

### Niedersachsen

1949	WK	34	4	24	1	5	—	—	—	—	—
	insgesamt	58	12	24	5	12	—	—	—	—	5 <sup>3)</sup>
1953	WK	34	13	11	2	8	—	—	—	—	—
	insgesamt	66	25	21	5	8	7	—	—	—	—
1957	WK	34	21	8	—	5	—	—	—	—	—
	insgesamt	61	27	22	4	8	—	—	—	—	—
1961	WK										
	LL										
	insgesamt										

### Bremen

1949	WK	3	—	3	—	—	—	—	—	—	—
	insgesamt	5	1	3	—	1	—	—	—	—	—
1953	WK	3	—	3	—	—	—	—	—	—	—
	insgesamt	6	2	3	—	1	—	—	—	—	—
1957	WK	3	—	3	—	—	—	—	—	—	—
	insgesamt	6	2	3	—	1	—	—	—	—	—
1961	WK										
	LL										
	insgesamt										

1) Davon SSW: 1; Parteilos: 1. — 2) KPD (Auf Grund Urteil des Bundesverfassungsgerichts vom 17.8.1956 aufgelöst). — 3) DRP.

2. Sitze der Parteien in den Bundestagen nach Ländern  
(Stand: 14.8.1949, 6.9.1953, 15.9.1957, 17.9.1961)

Wahl- jahr	Sitze in Wahlkreisen + WK auf Landesliste + L.L.	Sitze ins- gesamt	davon entfallen auf								Sonstige und Parteilose
			CDU	SPD	FDP/ DVP 1)	DP	GB/BHE	Z	BP	CVP	

Nordrhein - Westfalen

1949	WK	66	40	25	1	—	—	—	—	—	— <sup>2)</sup>
	insgesamt	109	43	37	10	—	—	10	—	—	9 <sup>2)</sup>
1953	WK	66	51	13	1	—	—	1	—	—	—
	insgesamt	138	72	47	12	1	3	3 <sup>3)</sup>	—	—	—
1957	WK	66	53	13	—	—	—	—	—	—	—
	insgesamt	154	87	54	11	2	—	—	—	—	—
1961	WK										
	LL										
	insgesamt										

Hessen

1949	WK	22	3	12	7	—	—	—	—	—	— <sup>2)</sup>
	insgesamt	36	9	13	12	—	—	—	—	—	2 <sup>2)</sup>
1953	WK	22	7	10	5	—	—	—	—	—	—
	insgesamt	44	15	16	9	1	3	—	—	—	—
1957	WK	22	11	10	—	1	—	—	—	—	—
	insgesamt	46	20	19	4	3	—	—	—	—	—
1961	WK										
	LL										
	insgesamt										

Rheinland - Pfalz

1949	WK	15	11	4	—	—	—	—	—	—	— <sup>2)</sup>
	insgesamt	25	13	7	4	—	—	—	—	—	1 <sup>2)</sup>
1953	WK	15	13	2	—	—	—	—	—	—	—
	insgesamt	31	18	9	4	—	—	—	—	—	—
1957	WK	15	12	3	—	—	—	—	—	—	—
	insgesamt	31	18	10	3	—	—	—	—	—	—
1961	WK										
	LL										
	insgesamt										

Baden - Württemberg

1949	WK	33	23	6	2	—	—	—	—	—	2
	insgesamt	55	26	15	10	—	—	—	—	—	4 <sup>4)</sup>
1953	WK	33	29	2	2	—	—	—	—	—	—
	insgesamt	67	38	16	9	1	3	—	—	—	—
1957	WK	33	32	1	—	—	—	—	—	—	—
	insgesamt	67	37	18	11	1	—	—	—	—	—
1961	WK										
	LL										
	insgesamt										

1) DVP nur in Baden - Württemberg. — 2) KPD. — 3) Darunter ein Mitglied der CDU, das über die Landesliste der Deutschen Zentrumspartei gewählt worden ist. — 4) Davon KPD; 2; Parteilos: 2.

## 2. Sitze der Parteien in den Bundestagen nach Ländern

(Stand: 14.8.1949, 6.9.1953, 15.9.1957, 17.9.1961)

Wahl- jahr	Sitze in Wahlkreisen = WK auf Landesliste = LL	Sitze ins- gesamt	davon entfallen auf								Sonstige und Parteilose
			CDU/ CSU 1)	SPD	FDP/ DPS 2)	DP	GB/BHE	Z	BP	CVP	

### Bayern

1949	WK	47	24	12	—	—	—	—	11	—	—
	insgesamt	78	24	18	7	—	—	—	17	—	12 <sup>3)</sup>
1953	WK	47	42	3	2	—	—	—	—	—	—
	insgesamt	91	52	25	6	—	8	—	—	—	—
1957	WK	47	47	—	—	—	—	—	—	—	—
	insgesamt	82	53	25	4	—	—	—	—	—	—
1961	WK										
	LL										
	insgesamt										

### Saarland

1953	*)	10	3	2	3	—	—	—	—	2	—
1957	WK	5	3	1	1	—	—	—	—	—	—
	insgesamt	8	5 <sup>4)</sup>	2	1	—	—	—	—	—	—
1961	WK										
	LL										
	insgesamt										

### Berlin

1949	*)	19	5	9	5	—	—	—	—	—	—
1953	*)	22	6	11	5	—	—	—	—	—	—
1957	*)	22	7	12	2	—	—	—	—	—	1 <sup>5)</sup>
1961											

### Bundesgebiet

1949	WK	242	115	96	12	5	—	—	11	—	3
	LL	160	24	35	40	12	—	10	6	—	33
	insgesamt <sup>6)</sup>	421	144	140	57	17	—	10	17	—	36 <sup>7)</sup>
1953	WK	242	172	45	14	10	—	1	—	—	—
	LL	245	71	106	34	5	27	2	—	—	—
	insgesamt <sup>8)</sup>	519	252	164	56	15	27	3 <sup>9)</sup>	—	2	—
1957	WK	247	194	46	1	6	—	—	—	—	—
	LL	250	76	123	40	11	—	—	—	—	—
	insgesamt <sup>10)</sup>	519	277	181	43	17	—	—	—	—	1 <sup>5)</sup>
1961	WK										
	LL										
	insgesamt										

\*) Die saarländischen Abgeordneten sind nach der Rückgliederung des Saarlandes am 1.1.1957 vom Saarländischen Landtag in den 2. Bundestag gewählt worden. Die Abgeordneten von Berlin (West) werden vom Berliner Abgeordnetenhaus in den Bundestag gewählt, wo sie z.Z. im allgemeinen nur beratende Stimme haben. — 1) CSU nur in Bayern; 1957 auch im Saarland neben der CDU. — 2) DPS nur im Saarland. — 3) WAV. — 4) Davon CDU: 3; CSU: 2. — 5) Freie Deutsche Volkspartei. — 6) Einschl. der 19 Abgeordneten von Berlin (West). — 7) Davon KPD: 15; WAV: 12; DRP: 5; Parteilos: 3; SSW: 1. — 8) Einschl. der 10 Abgeordneten des Saarlandes und der 22 Abgeordneten von Berlin (West). — 9) Darunter ein Mitglied der CDU, das über die Landesliste der Zentrumspartei gewählt worden ist. — 10) Einschl. der 22 Abgeordneten von Berlin (West).



## Verzeichnis der Parteien

(bzw. Wählergemeinschaften), die bei den Bundestagswahlen 1949, 1953 und 1957  
und bei den Landtagswahlen 1957 bis 1960 kandidierten

BdD	Bund der Deutschen
BDV	Bremer Demokratische Volkspartei
BP	Bayernpartei
CDU	Christlich Demokratische Union
CNG	Christlich Nationale Gemeinschaft
CSU	Christlich-Soziale Union
DDU	Deutsche Demokratische Union
DFWG	Deutsche Friedens-Wahlgemeinschaft
DG	Deutsche Gemeinschaft
DKP	Deutsche Konservative Partei
DLV	Deutsches Landvolk
DNS	Nationale Sammlung
DP	Deutsche Partei
DPS	Demokratische Partei Saar
DRP	Deutsche Reichspartei (Abkürzung bis 1951 in einigen Ländern auch für „Deutsche Reichspartei“ angewendet)
DSU	Deutsch-Soziale Union
DVP	Demokratische Volkspartei (in Baden-Württemberg) Deutsche Volkspartei (in Hessen und in Niedersachsen)
EVD	Europäische Volksbewegung Deutschlands
FDP	Freie Demokratische Partei
FU	Föderalistische Union (Bayernpartei-Zentrum)
FWS	Freie Wählergemeinschaft Stuttgart
GB/BHE	Gesamtdeutscher Block/BHE
GVP	Gesamtdeutsche Volkspartei
KPD	Kommunistische Partei Deutschlands (auf Grund Urteil des Bundesverfassungsge- richts vom 17.8.1956 aufgelöst)
Mittelstand	Deutscher Mittelstand (Union Deutscher Mittelstandsparteien-UDM)
NBayG	Notgemeinschaft Bayerisches Grenzland
PdgD	Partei der guten Deutschen
PWGp	Parteilose Wählergemeinschaft „parteilos“
RSF	Radikal-Sozialistische Freiheitspartei
RWVP	Rheinisch-Westfälische Volkspartei
SHLP	Schleswig-Holsteinische Landespartei
SPD	Sozialdemokratische Partei Deutschlands
SSW	Südschleswiger Wählerverband
SVP	Saarländische Volkspartei
UDM	Union Deutscher Mittelstandsparteien
Unabh.	Unabhängige
VFS	Vereinigung für Frieden und soziale Sicherheit
VU	Vaterländische Union
WAV	Wirtschaftliche Aufbauvereinigung
WGFp	Wählergemeinschaft Freudenberg „parteilos“
WGSch	Wählergruppe Schumacher
WV	Wählerversammlung gegen atomare Aufrüstung
Z	Zentrum