



STATISTISCHE BERICHTE



Herausgeber: Statistisches Bundesamt / Wiesbaden

Arb.-Nr. VIII/2/660

Erschienen am 23. Sept. 1960



Die Neuerkrankungen an meldepflichtigen Krankheiten

in der Zeit vom 28.8.1960 bis 3.9.1960

(35. Berichtswoche)

Bei der Beurteilung und Verwertung der Wochenmeldungen ist darauf Rücksicht zu nehmen, daß sie auf Grund der sanitätspolizeilichen Meldungen erstellt werden, die in bezug auf die Vollständigkeit der Erfassung lückenhaft sind. Die genaue Feststellung der Krankheiten durch die Ärzte und die Meldung der Zahlen an die Gesundheitsämter sind in dem kurzen Berichtszeitraum von einer Woche durch vielfache Umstände erschwert (u.a. bakteriologische Prüfung, fachärztliche Untersuchung). Insbesondere muß beachtet werden, daß kurzdauernde und leichtverlaufende Infektionskrankheiten schlechter erfaßt werden können als langdauernde und lebensbedrohende wie z.B. Kinderlähmung.

Veröffentlichungen der Statistischen Landesämter
über "Gesundheitswesen unter Nr. AIV"

Nachdruck - auch auszugsweise - nur mit Quellenangabe gestattet

Land Regierungsbezirk Berichtszeit	Diph- therie	Schar- lach	Keuch- husten	Übertragbare				Unter- leibs- typhus	Para- typhus	Übertrag- bare Ruhr	Bakt. Leber- mittelver- giftung
				Gonick- starre	Gehirn- entzündung	Kinder- lähmung	dar. para- lyt. Fälle				
Schleswig-Holstein (1)	-	22	27	1	1	12	9	1	3	-	7
Hamburg (2)	-	25	33	2	-	13	10	-	4	-	16
Niedersachsen (3-10)	3	53	30	-	-	16	2	11	11	7	13
Reg.-Bez. Hannover (3)	-	14	17	-	-	9	-	1	1	2	6
" " Hildesheim (4)	-	8	3	-	-	-	-	-	-	-	1
" " Lüneburg (5)	3	12	5	-	-	5	2	5	3	-	-
" " Stade (6)	-	3	-	-	-	1	-	-	3	-	-
" " Osnabrück (7)	-	5	1	-	-	-	-	1	1	2	3
" " Aurich (8)	-	4	-	-	-	-	-	-	-	-	-
Verw.-Bez. Braunschweig (9)	-	5	1	-	-	1	-	2	3	-	-
" " Oldenburg (10)	-	2	3	-	-	-	-	2	-	3	3
Bremen (11)	-	10	-	-	-	-	-	-	13	-	-
Nordrhein-Westfalen (12-17)	12	64	178	5	-	43	36	7	10	14	30
Reg.-Bez. Düsseldorf (12)	3	25	117	-	-	12	10	-	3	-	15
" " Köln (13)	-	3	10	-	-	15	13	-	1	2	3
" " Aachen (14)	1	1	4	-	-	2	2	-	-	-	-
" " Münster (15)	4	8	1	1	-	2	2	1	-	-	-
" " Detmold (16)	-	8	7	-	-	3	3	3	2	-	4
" " Arnsberg (17)	4	19	39	4	-	9	6	3	4	12	3
Hessen (18-20)	-	35	69	2	-	13	-	-	1	7	8
Reg.-Bez. Darmstadt (18)	-	12	39	1	-	6	-	-	1	-	2
" " Kassel (19)	-	8	8	-	-	1	-	-	-	1	-
" " Wiesbaden (20)	-	15	22	1	-	6	-	-	-	-	-
Rheinland-Pfalz (21-25)	3	12	40	2	1	9	7	3	5	2	1
Reg.-Bez. Koblenz (21)	1	4	25	2	-	4	4	1	3	-	1
" " Trier (22)	-	-	1	-	-	1	1	-	-	1	-
" " Montabaur (23)	1	1	-	-	-	3	1	-	1	1	-
" " Rheinhessen (24)	-	1	1	-	-	-	-	1	-	-	-
" " Pfalz (25)	1	6	13	-	1	1	1	1	1	-	-
Baden-Württemberg (26-29)	2	49	144	1	1	22	17	6	6	8	11
Reg.-Bez. Nordwürtbg. (26)	-	30	48	-	1	8	7	-	2	-	7
" " Nordbaden (27)	1	4	23	1	-	-	-	3	2	4	2
" " Südbaden (28)	-	8	55	-	-	2	1	2	-	3	2
" " Südw.-Hohenz. (29)	1	7	18	-	-	12	9	1	2	1	-
Bayern (30-36)	6	70	117	5	-	37	31	2	5	11	9
Reg.-Bez. Oberbayern (30)	1	20	38	2	-	8	5	-	2	1	11
" " Niederbayern (31)	-	3	15	-	-	18	15	-	-	-	-
" " Oberpfalz (32)	-	3	1	-	-	3	3	-	-	-	-
" " Oberfranken (33)	-	20	7	-	-	2	2	-	1	3	1
" " Mittelfranken (34)	3	11	6	2	-	2	2	1	-	2	22
" " Unterfranken (35)	-	4	32	-	-	-	-	1	1	-	2
" " Schwaben (36)	2	9	18	1	-	4	4	-	1	-	-
Saarland (37)	-	6	6	-	-	1	-	2	2	-	1
Bundesgebiet ohne Berlin	26	346	644	18	3	166	112	32	60	49	117
dagegen Vorwoche (34.) 1960	32	445	520	15	3	159	95	50	40	44	105
" 35. Woche 1959	71	590	805	9	-	103	77	70	125	131	173
Berlin (West) (39)	1	17	85	-	-	1	-	2	-	2	2
Bundesgebiet einschl. Berlin (West)	27	363	729	18	3	167	112	34	60	57	121
Bundesgebiet ohne Berlin	0,05	0,6	1,2	0,03	0,01	0,3	0,2	0,1	0,1	0,1	0,4
dagegen Vorwoche (34.) 1960	0,1	0,8	1,0	0,03	0,01	0,3	0,2	0,1	0,1	0,1	0,2
" 35. Woche 1959	0,1	1,1	1,5	0,02	-	0,2	0,1	0,1	0,2	0,3	0,3
Bundesgebiet einschl. Berlin (West)	0,05	0,7	1,3	0,03	0,01	0,3	0,2	0,1	0,1	0,1	0,2

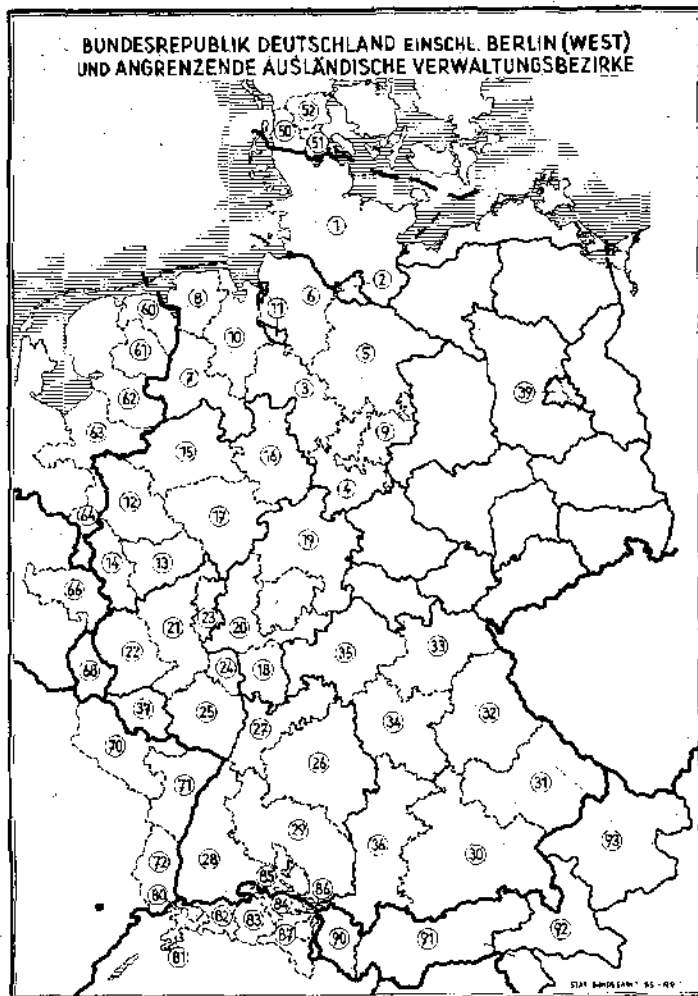
* - keine Neuerkrankung, . keine Meldung. - 1) Außer den in der Zusammenstellung aufgeführten Krankheiten wurden noch 14 Fälle im Jahre 1960 gemeldet.

In der 35. Woche von 23.8. bis 3.9.1960 *)

Land- t- ber 2)	Fieberhafte Epidemie 2)	Ma- larie	Bang'sche Krank- heit	Tra- chom	Tular- ämie	Papageien- krank- heit	Weill'sche Krank- heit	Milz- brand	Tollwut sowie Biß- verletzungen d. tollw. od. tollwutverd. Tiere	Land Regierungsbezirk Berichtszeit
len										
-	-	-	-	-	-	-	-	-	-	Schleswig-Holstein (1)
-	-	-	-	-	-	-	-	-	-	Hamburg (2)
-	-	-	3	-	-	-	-	-	8	Niedersachsen (3-10)
-	-	-	2	-	-	-	-	-	3	Reg.-Bez. Hannover (3)
-	-	-	-	-	-	-	-	-	1	" " Hildesheim (4)
-	-	-	-	-	-	-	-	-	-	" " Lüneburg (5)
-	-	-	-	-	-	-	-	-	-	" " Stade (6)
-	-	-	-	-	-	-	-	-	3	" " Osnabrück (7)
-	-	-	-	-	-	-	-	-	-	" " Aurich (8)
-	-	-	-	-	-	-	-	-	1	Verw.-Bez. Braunschweig (9)
-	-	-	1	-	-	-	-	-	-	" " Oldenburg (10)
-	-	-	-	-	-	-	-	-	-	Bremen (11)
-	1	-	1	-	-	1	-	-	5	Nordrhein-Westfalen (12-17)
-	-	-	-	-	-	-	-	-	-	Reg.-Bez. Düsseldorf (12)
-	-	-	-	-	-	-	-	-	-	" " Köln (13)
-	-	-	-	-	-	-	-	-	-	" " Aachen (14)
-	1	-	-	-	-	1	-	-	-	" " Münster (15)
-	-	-	-	-	-	-	-	-	5	" " Detmold (16)
-	-	-	1	-	-	-	-	-	-	" " Arnsberg (17)
-	-	-	1	-	-	-	-	-	-	Hessen (18-20)
-	-	-	-	-	-	-	-	-	-	Reg.-Bez. Darmstadt (18)
-	-	-	-	-	-	-	-	-	-	" " Kassel (19)
-	-	-	1	-	-	-	-	-	-	" " Wiesbaden (20)
1	-	-	-	-	-	-	-	-	-	Rheinland-Pfalz (21-25)
-	-	-	-	-	-	-	-	-	-	Reg.-Bez. Koblenz (21)
-	-	-	-	-	-	-	-	-	-	" " Trier (22)
-	-	-	-	-	-	-	-	-	-	" " Montabaur (23)
-	-	-	-	-	-	-	-	-	-	" " Rheinhausen (24)
1	-	-	-	-	-	-	-	-	-	" " Pfalz (25)
-	-	-	1	-	-	-	-	-	5	Baden-Württemberg (26-29)
-	-	-	-	-	-	-	-	-	5	Reg.-Bez. Nordwürtbg. (26)
-	-	-	-	-	-	-	-	-	-	" " Heilbronn (27)
-	-	-	-	-	-	-	-	-	-	" " Stuttgart (28)
-	-	-	1	-	-	-	-	-	-	" " Südw.-Würtbg. (29)
-	-	-	-	-	-	-	-	2	-	Bayern (30-36)
-	-	-	-	-	-	-	-	-	-	Reg.-Bez. Oberbayern (30)
-	-	-	-	-	-	-	-	-	-	" " Niederbayern (31)
-	-	-	-	-	-	-	-	-	-	" " Oberpfalz (32)
-	-	-	-	-	-	-	-	2	-	" " Oberfranken (33)
-	-	-	-	-	-	-	-	-	-	" " Mittelfranken (34)
-	-	-	-	-	-	-	-	-	-	" " Unterfranken (35)
-	-	-	-	-	-	-	-	-	-	" " Schwaben (36)
-	-	-	-	-	-	-	-	-	-	Saarland (37)
1	1	-	6	-	-	1	-	2	18	Bundesgebiet ohne Berlin
-	1	-	6	-	-	1	-	-	11	dagegen Vorwoche (34.) 1960
2	2	-	6	-	-	3	8	-	46	" 35. Woche 1959
-	-	-	-	-	-	-	-	-	-	Berlin (West) (39)
-	-	-	6	-	-	1	-	2	18	Bundesgebiet einschl. Berlin (West)
Bevölkerung										
01	0,01	-	0,01	-	-	0,00	-	0,00	0,03	Bundesgebiet ohne Berlin
-	0,01	0,00	0,01	-	-	0,00	-	-	0,02	dagegen Vorwoche (34.) 1960
02	0,02	-	0,01	-	-	0,01	0,02	-	0,1	" 35. Woche 1959
-	-	-	-	-	-	-	-	-	-	Bundesgebiet einschl. Berlin (West)
01	0,01	-	0,01	-	-	0,00	-	0,00	0,03	Berlin (West)

titis epidemica (Bayern) gemeldet. - 2) Verhältniszahlen bezogen auf die weibliche Bevölkerung im Alter von 15 bis unter 45

Die wichtigsten meldepflichtigen Krankheiten in den an die Bundesrepublik Deutschland angrenzenden Verwaltungsbezirken



Länder- und Verwaltungsbezirke

Bundesrepublik Deutschland

- 1 Schleswig-Holstein
- 2 Hamburg
- 3-10 Niedersachsen
- 3 RB Hannover
- 4 RB Hildesheim
- 5 RB Lüneburg
- 6 RB Stade
- 7 RB Osnabrück
- 8 RB Aurich
- 9 VB Braunschweig
- 10 VB Oldenburg
- 11 Bremen
- 12-17 Nordrhein-Westfalen
- 12 RB Düsseldorf
- 13 RB Köln
- 14 RB Aachen
- 15 RB Münster
- 16 RB Detmold
- 17 RB Arnsberg
- 18-20 Hessen
- 18 RB Darmstadt
- 19 RB Kassel
- 20 RB Wiesbaden
- 21-25 Rheinland-Pfalz
- 21 RB Koblenz
- 22 RB Trier
- 23 RB Moselbau
- 24 RB Rheinhessen
- 25 RB Pfalz
- 26-29 Baden-Württemberg
- 26 RB Nordwürttemberg
- 27 RB Nordbaden
- 28 RB Südbaden
- 29 RB Südwürttemberg-Hohenzollern
- 30-36 Bayern
- 30 RB Oberbayern
- 31 RB Niederbayern
- 32 RB Oberpfalz
- 33 RB Oberfranken
- 34 RB Mittelfranken
- 35 RB Unterfranken
- 36 RB Schwaben
- 37 Saarland
- 39 Berlin (West)

Ausland

Dänemark

- 50 Tondern
- 51 Appenrade-Sonderburg
- 52 Hadersleben

Niederlande

- 60 Groningen
- 61 Drenthe
- 62 Overijssel
- 63 Gelderland
- 64 Limburg

Belgien

- 66 Liège

- 68 Luxemburg

Frankreich

- 70 Moselle
- 71 Bas Rhin
- 72 Haut Rhin

Schweiz

- 80-81 Basel (Stadt/Land) und Solothurn
- 82 Aargau
- 83 Zürich
- 84-85 Schaffhausen u. Thurgau
- 86-87 St. Gallen/Appenzell

Österreich

- 90 Vorarlberg
- 91 Tirol
- 92 Salzburg
- 93 Oberösterreich

Die Nummern der Länder bzw. Verwaltungsbezirke entsprechen nicht den amtlichen Kennziffern des Gemeindefachverzeichnisses der Bundesrepublik.

Land - Verwaltungsbezirk - Berichtszeit	Diph- therie	Schar- lach	Übertragbare Kinderlähmung	Unterleibs- typhus	Para- typhus	Übertragbare Ruhr	Toll- wut ²⁾
Dänemark insgesamt 1) (28.8.-3.9.1960)	-	-	-	-	-	-	-
darunter: Tondern (50)	-	-	-	-	-	-	-
Appenrade-Sonderburg (51)	-	-	-	-	-	-	-
Hadersleben (52)	-	-	-	-	-	-	-
Niederlande insgesamt (28.8.-3.9.1960)	-	38	-	-	5	22	-
darunter: Groningen (60)	-	2	-	-	-	1	-
Drenthe (61)	-	3	-	-	-	1	-
Overijssel (62)	-	1	-	-	2	-	-
Gelderland (63)	-	1	-	-	2	2	-
Limburg (64)	-	1	-	-	-	2	-
Belgien insgesamt (28.8.-3.9.1960)	5	2	9	1	21	-	-
darunter: Liège (66)	1	-	-	-	-	-	-
Luxemburg (68) (28.8.-3.9.1960)	-	-	-	-	-	-	-
Frankreich insgesamt (21.8.-27.8.1960)	14	22	40	44 ³⁾	-	-	-
darunter: Moselle (70)	1	-	-	1 ³⁾	-	-	-
Bas Rhin (71)	-	-	-	1 ³⁾	-	-	-
Haut Rhin (72)	-	-	-	-	-	-	-
Schweiz insgesamt (28.8.-3.9.1960)	-	26	7	3	1	1	-
darunter: Basel (Stadt/Land) u. Solothurn (80, 81)	-	5	-	-	-	-	-
Aargau (82)	-	2	2	-	1	-	-
Zürich (83)	-	5	1	1	-	-	-
Schaffhausen u. Thurgau (84, 85)	-	2	-	-	-	-	-
St. Gallen/Appenzell (86, 87)	-	1	-	-	-	-	-
Österreich insgesamt (21.8.-27.8.1960)	30	83	12	6	16	1	-
darunter: Vorarlberg (90)	9	1	-	-	-	-	-
Tirol (91)	6	5	1	-	1	-	-
Salzburg (92)	3	5	-	2	-	-	-
Oberösterreich (93)	2	19	7	2	2	-	-

1) Dänemark insgesamt: keine Meldung. - 2) Einschl. Bißverletzungen durch tollwütige oder tollwutverdächtige Tiere. -

3) Einschl. Paratyphus.