


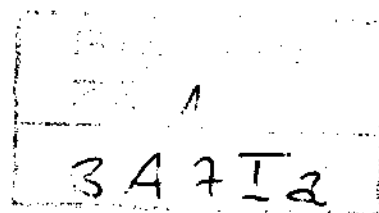
STATISTISCHE BERICHTE



Herausgeber: Statistisches Bundesamt / Wiesbaden

Arb.-Nr. VIII/2/592

Erschienen am 9. Juli 1959



Die Neuerkrankungen an meldepflichtigen Krankheiten

in der Zeit vom 14.6.1959 - 20.6.1959

(25. Berichtswoche)

Bei der Beurteilung und Verwertung der Wochenmeldungen ist darauf Rücksicht zu nehmen, daß sie auf Grund der sanitäts-
polizeilichen Meldungen erstellt werden, die in bezug auf
die Vollständigkeit der Erfassung lückenhaft sind. Die ge-
naue Feststellung der Krankheiten durch die Ärzte und die
Meldung der Zahlen an die Gesundheitsämter sind in dem kur-
zen Berichtszeitraum von einer Woche durch vielfache Un-
stände erschwert (u.a. bakteriologische Prüfung, fachärzt-
liche Untersuchung). Insbesondere muß beachtet werden, daß
kurzdauernde und leichtverlaufende Infektionskrankheiten
schlechter erfaßt werden können als langdauernde und lebens-
bedrohende wie z.B. Kinderlähmung.

Veröffentlichungen der Statistischen Landesämter
über "Gesundheitswesen unter Nr. AIV"

Land Regierungsbezirk Berichtszeit	Diph- therie	Schar- lach	Keuch- husten	Übertragbare				Unter- leibs- typhus	Para- typhus	Übertrag- bare Ruhr	Bakt., Lebens- mittelver- giftung
				Genick- starre	Gehirn- ent- zündung	Kinder- lähmung	dar., para- lyt. Fälle				
Grund											
Schleswig-Holstein (1)	-	15	55	2	-	-	-	1	4	1	-
Hamburg (2)	-	24	36	-	-	-	-	-	2	1	3
Niedersachsen (3-10)	11	60	101	2	-	-	-	4	9	-	1
Reg.-Bez. Hannover (3)	1	10	12	1	-	-	-	2	9	-	-
" " Hildesheim (4)	-	8	7	1	-	-	-	-	-	-	-
" " Lüneburg (5)	6	15	13	-	-	-	-	1	-	-	-
" " Stade (6)	-	-	34	-	-	-	-	-	-	-	-
" " Osnabrück (7)	-	7	3	-	-	-	-	1	-	-	-
" " Aurich (8)	2	9	3	-	-	-	-	-	-	-	-
Verw.-Bez. Braunschweig (9)	-	7	22	-	-	-	-	-	-	-	-
" " Oldenburg (10)	2	4	7	-	-	-	-	-	-	-	1
Bremen (11)	-	10	11	-	-	-	-	-	4	-	1
Nordrhein-Westfalen (12-17)	41	152	123	1	-	5	3	10	17	14	55
Reg.-Bez. Düsseldorf (12)	19	50	42	-	-	4	4	3	2	7	42
" " Köln (13)	1	20	16	-	-	-	-	3	4	-	1
" " Aachen (14)	-	7	4	-	-	-	-	-	-	-	4
" " Münster (15)	16	24	9	1	-	4	2	1	2	-	6
" " Detmold (16)	2	19	16	-	-	-	-	-	7	3	-
" " Arnberg (17)	3	32	36	-	-	-	-	3	2	4	-
Hessen (18-20)	-	63	47	1	-	1	-	6	3	-	1
Reg.-Bez. Darmstadt (18)	-	19	12	-	-	-	-	1	-	1	-
" " Kassel (19)	-	16	12	-	-	-	-	1	1	-	1
" " Wiesbader (20)	-	28	23	1	-	1	-	4	2	-	-
Rheinland-Pfalz (21-25)	9	23	66	1	-	2	2	-	2	-	-
Reg.-Bez. Koblenz (21)	2	5	31	-	-	-	-	-	1	-	-
" " Trier (22)	-	1	14	-	-	2	2	-	-	-	-
" " Montabaur (23)	2	2	-	-	-	-	-	-	-	-	-
" " Rheinhessen (24)	-	3	2	-	-	-	-	-	-	-	-
" " Pfalz (25)	5	12	19	1	-	-	-	-	1	-	-
Baden-Württemberg (26-29)	2	120	93	1	1	1	1	4	5	5	12
Reg.-Bez. Nordwürtbg. (26)	-	55	51	-	-	1	1	2	1	-	-
" " Nordbaden (27)	-	28	8	1	-	-	-	-	2	-	1
" " Südbaden (28)	2	18	27	-	-	-	-	2	-	4	9
" " Südw.-Hohenz. (29)	-	19	7	-	1	-	-	-	2	1	2
Bayern (30-36)	5	157	190	4	1	9	8	14	7	68	17
Reg.-Bez. Oberbayern (30)	2	45	71	1	-	5	5	6	1	5	6
" " Niederbayern (31)	-	5	46	-	-	3	2	2	-	1	8
" " Oberpfalz (32)	1	10	7	2	-	1	1	-	3	-	-
" " Oberfranken (33)	1	23	4	-	-	-	-	3	-	60	1
" " Mittelfranken (34)	1	39	27	-	1	-	-	-	1	1	-
" " Unterfranken (35)	-	11	24	1	-	-	-	-	-	1	1
" " Schwaben (36)	-	24	11	-	-	-	-	3	2	-	1
Bundesgebiet ohne Saarland und Berlin	68	624	722	12	2	18	14	39	53	90	88
dagegen Vorwoche (24.) 1959	79	575	1 231	19	2	21	15	44	40	39	77
" 25. Woche 1958	86	447	516	13	3	10	5	25	44	46	43
Saarland (37)	-	5	5	-	-	-	-	1	1	-	-
Berlin (West) (39)	-	23	12	1	-	2	-	9	1	5	3
Bundesgebiet einschl. Saarland und Berlin (West)	68	652	739	13	2	20	14	49	55	95	91
je 100 000											
Bundesgebiet ohne Saarland und Berlin	0,1	1,2	1,4	0,02	0,00	0,03	0,03	0,1	0,1	0,2	0,2
dagegen Vorwoche (24.) 1959	0,2	1,1	2,4	0,04	0,00	0,04	0,03	0,1	0,1	0,1	0,1
" 25. Woche 1958	0,2	0,9	1,0	0,03	0,01	0,02	0,01	0,05	0,1	0,1	0,1
Bundesgebiet einschl. Saarland und Berlin (West)	0,1	1,2	1,3	0,02	0,00	0,04	0,03	0,1	0,1	0,2	0,2

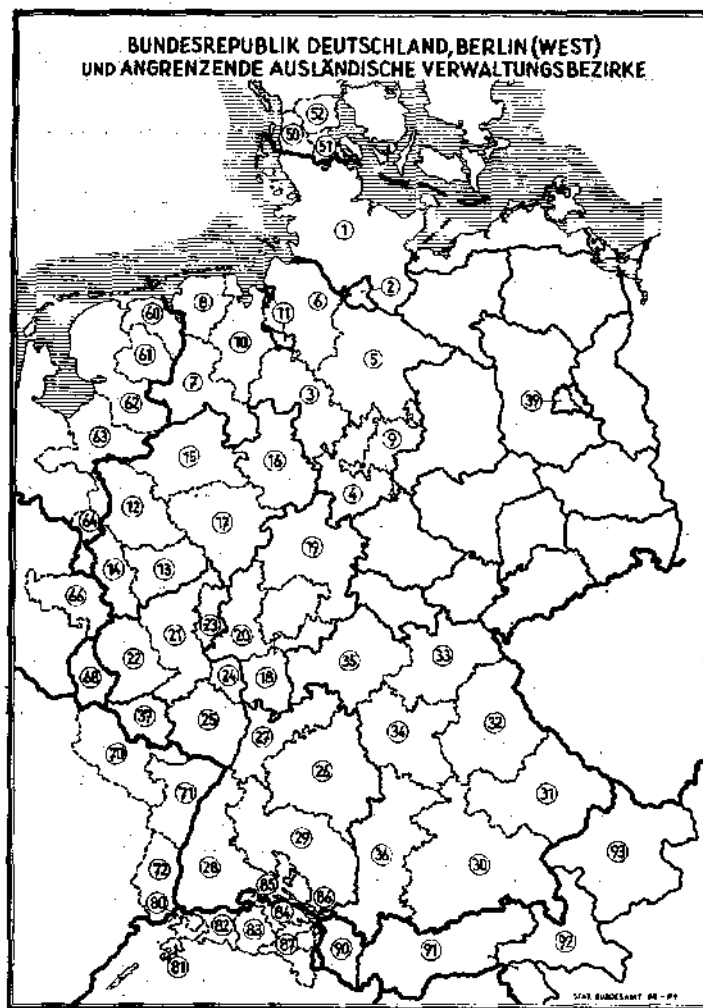
*) - keine Neuerkrankung, - keine Meldung, - 1) Außer den in der Zusammenstellung aufgeführten Krankheiten wurden noch 90 Fälle an

in der 25. Woche vom 14.6. bis 20.6.1959 *)

nd- ti- ber ²⁾	Fieberhafte Fehl- gebur ²⁾	Ma- larie	Bang'sche Krank- heit	Tra- chom	Tular- ämie	Papageien- krank- heit	Weill'sche Krank- heit	Milz- brand	Tollwut sowie Bißverletzungen durch tollwütige oder tollwutver- dächtige Tiere	Land Regierungsbezirk Berichtszeit	
len											
1	-	-	1	-	-	-	-	-	-	Schleswig-Holstein	(1)
-	-	-	-	-	-	-	-	-	-	Hamburg	(2)
-	-	-	2	-	-	-	-	-	13	Niedersachsen	(3-10)
-	-	-	-	-	-	-	-	-	-	Reg.-Bez. Hannover	(3)
-	-	-	1	-	-	-	-	-	3	" " Hildesheim	(4)
-	-	-	-	-	-	-	-	-	4	" " Lüneburg	(5)
-	-	-	-	-	-	-	-	-	5	" " Stade	(6)
-	-	-	-	-	-	-	-	-	-	" " Gsnabrück	(7)
-	-	-	-	-	-	-	-	-	-	" " Aurich	(8)
-	-	-	1	-	-	-	-	-	1	Verw.-Bez. Braunschweig	(9)
-	-	-	-	-	-	-	-	-	-	" " Oldenburg	(10)
-	-	-	-	-	-	-	-	-	-	Bremen	(11)
-	-	-	-	-	-	2	-	-	11	Nordrhein-Westfalen	(12-17)
-	-	-	-	-	-	1	-	-	-	Reg.-Bez. Düsseldorf	(12)
-	-	-	-	-	-	-	-	-	-	" " Köln	(13)
-	-	-	-	-	-	-	-	-	-	" " Aachen	(14)
-	-	-	-	-	-	-	-	-	-	" " Münster	(15)
-	-	-	-	-	-	-	-	-	11	" " Detmold	(16)
-	-	-	-	-	-	1	-	-	-	" " Arnberg	(17)
-	-	-	1	-	-	-	-	-	-	Hessen	(18-23)
-	-	-	-	-	-	-	-	-	-	Reg.-Bez. Darmstadt	(18)
-	-	-	-	-	-	-	-	-	-	" " Kassel	(19)
-	-	-	1	-	-	-	-	-	-	" " Wiesbaden	(20)
-	-	-	-	-	-	-	-	-	-	Rheinland-Pfalz	(21-25)
-	-	-	-	-	-	-	-	-	-	Reg.-Bez. Koblenz	(21)
-	-	-	-	-	-	-	-	-	-	" " Trier	(22)
-	-	-	-	-	-	-	-	-	-	" " Montabaur	(23)
-	-	-	-	-	-	-	-	-	-	" " Rheinhessen	(24)
-	-	-	-	-	-	-	-	-	-	" " Pfalz	(25)
-	-	-	-	-	-	1	-	-	-	Baden-Württemberg	(26-32)
-	-	-	-	-	-	-	-	-	-	Reg.-Bez. Nordwürtbg.	(26)
-	-	-	-	-	-	1	-	-	-	" " Nordbaden	(27)
-	-	-	-	-	-	-	-	-	-	" " Südbaden	(28)
-	-	-	-	-	-	-	-	-	-	" " Südw.-Hohenz.	(29)
-	-	-	1	-	-	-	1	-	-	Bayern	(30-36)
-	-	-	-	-	-	-	-	-	-	Reg.-Bez. Oberbayern	(30)
-	-	-	-	-	-	-	-	-	-	" " Niederbayern	(31)
-	-	-	-	-	-	-	-	-	-	" " Oberpfalz	(32)
-	-	-	-	-	-	-	-	-	-	" " Oberfranken	(33)
-	-	-	-	-	-	-	-	-	-	" " Mittelfranken	(34)
-	-	-	-	-	-	-	-	-	-	" " Unterfranken	(35)
-	-	-	1	-	-	-	1	-	-	" " Schwaben	(36)
1	-	-	5	-	-	3	1	-	24	Bundesgebiet ohne Saarland und Berlin	
1	-	-	7	1	-	1	-	-	14	dagegen Vorwoche (24.) 1959	
-	4	-	10	-	-	5	2	1	6	" 25. Woche 1959	
-	-	-	-	-	-	-	-	-	-	Saarland	(37)
-	-	-	-	-	-	-	-	-	-	Berlin (West)	(38)
1	-	-	5	-	-	3	1	-	24	Bundesgebiet einschl. Saarland und Berlin (West)	
Bevölkerung											
01	-	-	0,01	-	-	0,01	0,00	-	0,05	Bundesgebiet ohne Saarland und Berlin	
01	-	0,00	0,01	0,00	-	0,00	-	-	0,03	dagegen Vorwoche (24.) 1959	
-	0,03	-	0,02	-	-	0,01	0,00	0,00	0,01	" 25. Woche 1959	
01	-	-	0,01	-	-	0,01	0,00	-	0,04	Bundesgebiet einschl. Saarland und Berlin (West)	

otitis epidemica und 1 Fall Tetanus gemeldet. - 2) Verhältniszahlen bezogen auf die weibl. Bev. im Alter von 15 bis unter 45 Jahren.

Die wichtigsten meldepflichtigen Krankheiten in den an die Bundesrepublik Deutschland angrenzenden Verwaltungsbezirken



Länder- und Verwaltungsbezirke

Bundesrepublik Deutschland

- 1 Schleswig-Holstein
- 2 Hamburg
- 3-10 Niedersachsen
- 3 RB Hannover
- 4 RB Hildesheim
- 5 RB Lüneburg
- 6 RB Stade
- 7 RB Osnabrück
- 8 RB Aurich
- 9 VB Braunschweig
- 10 VB Oldenburg
- 11 Bremen
- 12-17 Nordrhein-Westfalen
- 12 RB Düsseldorf
- 13 RB Köln
- 14 RB Aachen
- 15 RB Münster
- 16 RB Detmold
- 17 RB Arnberg
- 18-20 Hessen
- 18 RB Darmstadt
- 19 RB Kassel
- 20 RB Wiesbaden
- 21-25 Rheinland-Pfalz
- 21 RB Koblenz
- 22 RB Trier
- 23 RB Mosel
- 24 RB Rheinhessen
- 25 RB Pfalz
- 26-29 Baden-Württemberg
- 26 RB Nordwürttemberg
- 27 RB Nordbaden
- 28 RB Südbaden
- 29 RB Südwürttemberg-Mecklenburg
- 30-36 Bayern
- 30 RB Oberbayern
- 31 RB Niederbayern
- 32 RB Oberpfalz
- 33 RB Oberfranken
- 34 RB Mittelfranken
- 35 RB Unterfranken
- 36 RB Schwaben
- 37 Saarland
- 39 Berlin (West)

Ausland

Dänemark

- 50 Tondern
- 51 Appenrade-Sonderburg
- 52 Hadersleben

Niederlande

- 60 Groningen
- 61 Drenthe
- 62 Overijssel
- 63 Gelderland
- 64 Limburg

Belgien

- 66 Liège

Luxemburg

Frankreich

- 70 Moselle
- 71 Bas Rhin
- 72 Haut Rhin

Schweiz

- 80-81 Basel (Stadt/Land) und Solothurn
- 82 Aargau
- 83 Zürich
- 84-85 Schaffhausen u. Thurgau
- 86-87 St. Gallen/Appenzell

Österreich

- 90 Vorarlberg
- 91 Tirol
- 92 Salzburg
- 93 Oberösterreich

Die Nummern der Länder bzw. Verwaltungsbezirke entsprechen nicht den amtlichen Kennziffern des Gemeindeführungsverzeichnisses der Bundesrepublik.

Land - Verwaltungsbezirk - Berichtszeit	Diphtherie	Scharlach	Übertragbare Kinderlähmung	Unterleibstypus	Paratyphus	Übertragbare Ruhr	Tollwut ²⁾
Dänemark insgesamt ¹⁾ (14.6. - 20.6.1959)	-	-	-	-	-	-	-
darunter: Tondern (50)	-	-	-	-	-	-	-
Appenrade-Sonderburg (51)	-	-	-	-	-	-	-
Hadersleben (52)	-	-	-	-	-	-	-
Niederlande insgesamt (14.6. - 20.6.1959)	6	103	-	1	6	26	-
darunter: Groningen (60)	-	1	-	-	-	2	-
Drenthe (61)	-	1	-	-	-	-	-
Overijssel (62)	-	2	-	-	-	2	-
Gelderland (63)	-	25	-	-	1	8	-
Limburg (64)	3	1	-	-	2	4	-
Belgien insgesamt (14.6. - 20.6.1959)	16	24	3	3	17	2	-
darunter: Liège (66)	2	1	-	-	-	-	-
Luxemburg (68) (14.6. - 20.6.1959)	-	5	-	-	-	-	-
Frankreich insgesamt (14.6. - 20.6.1959)	20	237	64	47 ³⁾	-	2	-
darunter: Moselle (70)	2	6	-	1 ³⁾	-	-	-
Bas Rhin (71)	-	3	-	-	-	-	-
Haut Rhin (72)	-	3	1	-	-	-	-
Schweiz insgesamt (14.6. - 20.6.1959)	2	51	2	1	40	60	-
darunter: Basel (Stadt/Land) u. Solothurn (80,81)	-	7	-	-	1	-	-
Aargau (82)	-	2	-	-	1	-	-
Zürich (83)	-	3	-	-	1	-	-
Schaffhausen u. Thurgau (84,85)	-	-	-	-	-	-	-
St. Gallen/Appenzell (86,87)	-	7	-	-	-	-	-
Österreich insgesamt (14.6. - 20.6.1959)	28	254	6	3	14	1	-
darunter: Vorarlberg (90)	-	25	2	-	-	-	-
Tirol (91)	1	9	1	-	-	-	-
Salzburg (92)	5	33	-	-	-	-	-
Ober-Österreich (93)	13	38	1	1	6	-	-

1) Dänemark insgesamt: keine Meldung. - 2) Einschl. Bißverletzungen durch tollwütige oder tollwutverdächtige Tiere. -

3) Einschl. Paratyphus.