


STATISTISCHE BERICHTE

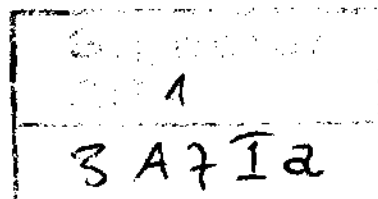


26 43

Herausgeber: Statistisches Bundesamt / Wiesbaden

Arb.-Nr. VIII/2/557

Erschienen am 26. November 1958



Die Neuerkrankungen an meldepflichtigen Krankheiten in der Zeit vom 2. 11. - 8. 11. 1958 (45. Berichtswoche)

Bei der Beurteilung **und** Verwertung der Wochenmeldungen ist darauf Rücksicht zu nehmen, daß sie auf Grund der sanitäts-
polizeilichen Meldungen erstellt werden, die in Bezug auf die
Vollständigkeit der Erfassung lückenhaft sind. Die genaue
Feststellung der Krankheiten durch die Ärzte und die Meldung
der Zahlen an die Gesundheitsämter sind in dem kurzen Be-
richtszeitraum von einer Woche durch vielfache Umstände er-
schwert (u.a. bakteriologische Prüfung, fachärztliche Unter-
suchung). Insbesondere muß beachtet werden, daß kurzdauernde
und leichtverlaufende Infektionskrankheiten schlechter erfaßt
werden können als langdauernde und lebensbedrohende wie z.B.
Kinderlähmung.

Veröffentlichungen der Statistischen Landesämter über
"Gesundheitswesen unter Nr. A IV"

Land Regierungsbezirk Berichtszeit	Diph- therie	Schar- lach	Keuch- husten	Übertragbare				Unter- leibs- typhus	Para- typhus	Übertrag- bare Ruhr	Bakt. Lebens- mittelver- giftung	Grund
				Genick- starre	Gehirn- entzündung	Kinder- lähmung	dar. para- lyt. Fälle					
Schleswig-Holstein (1)	-	33	87	1	-	5	4	2	3	4	1	
Hamburg (2)	-	31	53	-	-	6	5	1	1	4	6	
Niedersachsen (3-10)	13	90	166	-	1	16	6	3	1	28	4	
Reg.-Bez. Hannover (3)	1	14	8	-	-	8	-	2	-	-	1	
" " Hildesheim (4)	1	22	4	-	-	1	-	-	-	-	1	
" " Lüneburg (5)	7	12	89	-	-	2	1	-	1	-	-	
" " Stade (6)	-	7	30	-	-	2	2	-	-	-	-	
" " Osnabrück (7)	-	4	11	-	-	1	1	-	-	-	-	
" " Aurich (8)	4	3	6	-	1	2	2	-	-	28	-	
Verw.-Bez. Braunschweig (9)	-	17	11	-	-	-	-	-	-	-	-	
" " Oldenburg (10)	-	11	7	-	-	-	-	1	-	-	2	
Bremen (11)	-	9	16	-	-	-	-	-	-	-	3	
Nordrhein-Westfalen (12-17)	51	246	327	1	-	9	8	16	12	18	10	
Reg.-Bez. Düsseldorf (12)	12	75	122	1	-	3	2	1	15	15	5	
" " Köln (13)	2	36	34	-	-	2	2	2	-	-	4	
" " Aachen (14)	6	12	17	-	-	-	-	-	1	1	-	
" " Münster (15)	15	24	26	-	-	1	1	6	4	1	1	
" " Detmold (16)	2	23	14	-	-	2	2	2	-	-	-	
" " Arnsberg (17)	14	46	114	-	-	1	1	5	4	1	-	
Hessen (18-20)	2	78	140	1	-	7	-	2	2	4	4	
Reg.-Bez. Darmstadt (18)	1	25	31	-	-	1	-	2	-	2	1	
" " Kassel (19)	1	18	33	-	-	5	-	-	2	1	1	
" " Wiesbaden (20)	-	35	76	1	-	1	-	-	-	1	2	
Rheinland-Pfalz (21-25)	19	40	21	-	-	3	2	3	3	-	1	
Reg.-Bez. Koblenz (21)	3	12	5	-	-	1	1	-	1	-	-	
" " Trier (22)	-	-	4	-	-	-	-	-	-	-	-	
" " Montebaur (23)	2	-	-	-	-	-	-	-	-	-	-	
" " Rheinhessen (24)	-	3	2	-	-	1	-	1	1	-	-	
" " Pfalz (25)	14	25	10	-	-	1	1	2	1	-	1	
Baden-Württemberg (26-29)	4	191	85	1	-	8	4	5	5	10	7	
Reg.-Bez. Nordwürtbg. (26)	-	64	24	-	-	4	2	2	1	6	5	
" " Nordbaden (27)	1	75	36	-	-	-	-	-	1	2	1	
" " Südbaden (28)	2	15	21	1	-	2	-	3	2	2	-	
" " Südw.-Hohenz. (29)	1	37	4	-	-	2	2	-	1	-	1	
Bayern (30-36)	8	360	136	1	1	16	14	2	7	10	3	
Reg.-Bez. Oberbayern (30)	2	123	52	1	1	8	7	1	-	5	-	
" " Niederbayern (31)	3	18	7	-	-	-	-	-	2	-	-	
" " Oberpfalz (32)	1	42	-	-	-	-	-	-	-	-	-	
" " Oberfranken (33)	-	39	21	-	-	3	2	-	-	1	-	
" " Mittelfranken (34)	-	59	34	-	-	2	2	-	-	1	2	
" " Unterfranken (35)	-	29	11	-	-	2	2	1	2	2	1	
" " Schwaben (36)	2	50	11	-	-	1	1	-	3	1	-	
Bundesgebiet												
45. Woche 1958	97	1 048	1 031	5	2	70	43	34	34	78	39	
Vorwoche (44.) 1958	89	1 060	980	23	3	60	36	36	43	32	35	
Entsprechende Woche 1957 (vom 3.11.-9.11.57)	119	626	566	20	2	40	28	24	43	47	36	
je 100 000												
Bundesgebiet												
45. Woche 1958	0,2	2,2	2,0	0,01	0,00	0,1	0,1	0,1	0,1	0,2	0,1	
Vorwoche (44.) 1958	0,2	2,1	1,9	0,04	0,01	0,1	0,1	0,1	0,1	0,1	0,1	
Entsprechende Woche 1957 (vom 3.11.-9.11.57)	0,2	1,2	1,1	0,04	0,00	0,1	0,1	0,05	0,1	0,1	0,1	
Saarland (37)	1	7	4	1	-	2	-	1	1	1	-	
Berlin (West) (39)	2	43	52	1	-	3	-	4	-	2	3	

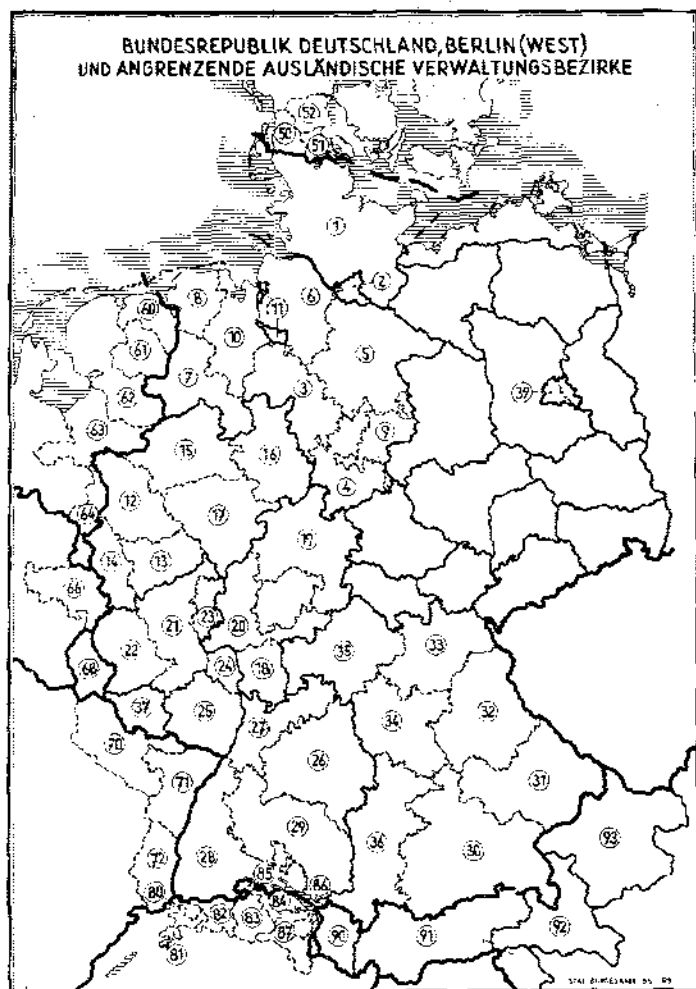
*) - keine Neuerkrankung, . keine Meldung, - 1) Außer den in der Zusammenstellung aufgeführten Krankheiten wurden noch 37 Fälle
3) Einschl. Bißverletzungen durch tollwütige oder tollwutverdächtige Tiere.

in der 45. Woche vom 2.11. bis 8.11.1958 *)

Land Regierungsbezirk Berichtszeit	Kind- bett- fieber ²⁾	Fieberhafte Fehl- geburt ²⁾	Ma- laria	Bang'sche Krank- heit	Tra- chom	Tular- ämie	Papageien- krank- heit	Weil'sche Krank- heit	Milz- brand	Trichi-Toll- nose wut ³⁾
zahlen										
Schleswig-Holstein (1)	1	-	-	1	-	-	-	-	-	-
Hamburg (2)	-	-	-	-	-	-	-	-	-	-
Niedersachsen (3-10)	-	-	-	-	-	-	-	1	-	11
Reg.-Bez. Hannover (3)	-	-	-	-	-	-	-	-	-	-
" " Hildesheim (4)	-	-	-	-	-	-	-	-	-	-
" " Lüneburg (5)	-	-	-	-	-	-	-	-	-	11
" " Stade (6)	-	-	-	-	-	-	-	-	-	-
" " Osnabrück (7)	-	-	-	-	-	-	-	-	-	-
" " Aurich (8)	-	-	-	-	-	-	-	1	-	-
Verw.-Bez. Braunschweig (9)	-	-	-	-	-	-	-	-	-	-
" " Oldenburg (10)	-	-	-	-	-	-	-	-	-	-
Bremen (11)	-	-	-	1	-	-	-	-	-	-
Nordrhein-Westfalen (12-17)	-	-	-	1	-	-	-	1	-	-
Reg.-Bez. Düsseldorf (12)	-	-	-	1	-	-	-	1	-	-
" " Köln (13)	-	-	-	-	-	-	-	-	-	-
" " Aachen (14)	-	-	-	-	-	-	-	-	-	-
" " Münster (15)	-	-	-	-	-	-	-	-	-	-
" " Detmold (16)	-	-	-	-	-	-	-	-	-	-
" " Arnberg (17)	-	-	-	-	-	-	-	-	-	-
Hessen (18-20)	-	-	-	-	-	-	3	2	-	-
Reg.-Bez. Darmstadt (18)	-	-	-	-	-	-	-	-	-	-
" " Kassel (19)	-	-	-	-	-	-	-	2	-	-
" " Wiesbaden (20)	-	-	-	-	-	-	3	-	-	-
Rheinland-Pfalz (21-25)	-	-	-	-	-	-	-	-	-	-
Reg.-Bez. Koblenz (21)	-	-	-	-	-	-	-	-	-	-
" " Trier (22)	-	-	-	-	-	-	-	-	-	-
" " Montabaur (23)	-	-	-	-	-	-	-	-	-	-
" " Rheinhessen (24)	-	-	-	-	-	-	-	-	-	-
" " Pfalz (25)	-	-	-	-	-	-	-	-	-	-
Baden-Württemberg (26-29)	-	-	-	1	-	-	-	-	-	-
Reg.-Bez. Nordwürtbg. (26)	-	-	-	-	-	-	-	-	-	-
" " Nordbaden (27)	-	-	-	-	-	-	-	-	-	-
" " Südbaden (28)	-	-	-	-	-	-	-	-	-	-
" " Südw.-Hohenz. (29)	-	-	-	1	-	-	-	-	-	-
Bayern (30-36)	-	-	-	-	-	-	-	1	-	-
Reg.-Bez. Oberbayern (30)	-	-	-	-	-	-	-	-	-	-
" " Niederbayern (31)	-	-	-	-	-	-	-	-	-	-
" " Oberpfalz (32)	-	-	-	-	-	-	-	-	-	-
" " Oberfranken (33)	-	-	-	-	-	-	-	1	-	-
" " Mittelfranken (34)	-	-	-	-	-	-	-	-	-	-
" " Unterfranken (35)	-	-	-	-	-	-	-	-	-	-
" " Schwaben (36)	-	-	-	-	-	-	-	-	-	-
Bundesgebiet										
45. Woche 1958	1	-	-	4	-	-	3	5	-	11
Vorwoche (44.) 1958	-	-	-	2	-	-	3	3	-	10
Entsprechende Woche 1957 (vom 3.11.-9.11.57)	1	2	-	4	-	-	4	2	-	41
der Bevölkerung										
Bundesgebiet										
45. Woche 1958	0,01	-	-	0,01	-	-	0,01	0,01	-	0,02
Vorwoche (44.) 1958	-	-	-	0,00	-	-	0,01	0,01	-	0,02
Entsprechende Woche 1957 (vom 3.11.-9.11.57)	0,01	0,02	-	0,01	-	-	0,01	0,00	-	0,1
Saarland (37)	-	-	-	-	-	-	-	-	-	-
Berlin (West) (39)	-	-	-	-	-	-	-	-	-	-

an Paratuberculosis gemeldet. - 2) Verhältniszahlen bezogen auf die weibliche Bevölkerung im Alter von 15 bis unter 45 Jahren. -

Die wichtigsten meldepflichtigen Krankheiten in den an die Bundesrepublik Deutschland angrenzenden Verwaltungsbezirken



Länder- und Verwaltungsbezirke

Bundesrepublik Deutschland

Ausland

- 1 Schleswig-Holstein
- 2 Hamburg
- 3-10 Niedersachsen
 - 3 RB Hannover
 - 4 RB Hildesheim
 - 5 RB Lüneburg
 - 6 RB Stade
 - 7 RB Osnabrück
 - 8 RB Aurich
 - 9 VB Braunschweig
 - 10 VB Oldenburg
- 11 Bremen
- 12-17 Nordrhein-Westfalen
 - 12 RB Düsseldorf
 - 13 RB Köln
 - 14 RB Aachen
 - 15 RB Münster
 - 16 RB Dortmund
 - 17 RB Arnsberg
- 18-20 Hessen
 - 18 RB Darmstadt
 - 19 RB Kassel
 - 20 RB Wiesbaden
- 21-25 Rheinland-Pfalz
 - 21 RB Koblenz
 - 22 RB Trier
 - 23 RB Mosel
 - 24 RB Rheinhessen
 - 25 RB Pfalz
- 26-29 Baden-Württemberg
 - 26 RB Nordwürttemberg
 - 27 RB Nordbaden
 - 28 RB Südbaden
 - 29 RB Südwürttemberg-Hohenzollern
- 30-36 Bayern
 - 30 RB Oberbayern
 - 31 RB Niederbayern
 - 32 RB Oberpfalz
 - 33 RB Oberfranken
 - 34 RB Mittelfranken
 - 35 RB Unterfranken
 - 36 RB Schwaben
- 37 Saarland
- 39 Berlin (West)

Dänemark

- 50 Tondern
- 51 Appenrade-Sonderburg
- 52 Hadersleben

Niederlande

- 60 Groningen
- 61 Drenthe
- 62 Overijssel
- 63 Gelderland
- 64 Limburg

Belgien

- 66 Liege

Luxemburg

Frankreich

- 70 Moselle
- 71 Bas Rhin
- 72 Haut Rhin

Schweiz

- 80-81 Basel (Stadt/Land) und Solothurn
- 82 Aargau
- 83 Zürich
- 84-85 Schaffhausen u. Thurgau
- 86-87 St. Gallen/Appenzell

Österreich

- 90 Vorarlberg
- 91 Tirol
- 92 Salzburg
- 93 Oberösterreich

Die Nummern der Länder bzw. Verwaltungsbezirke entsprechen nicht den amtlich-statistischen Kennziffern des Gemeindefachverzeichnisses der Bundesrepublik.

Land - Verwaltungsbezirk - Berichtszeit	Diphtherie	Scharlach	Übertragbare Kinderlähmung	Unterleibstypus	Paratyphus	Übertragbare Ruhr	Tollwut 2)
Dänemark insgesamt 1) (2.11.-8.11.58)	•	•	•	•	•	•	•
darunter: Tondern (50)	-	-	-	-	-	-	-
Appenrade-Sonderburg (51)	-	-	-	-	-	-	-
Hadersleben (52)	-	-	-	-	-	-	-
Niederlande insgesamt (2.11.-8.11.58)	2	149	4	2	77	42	-
darunter: Groningen (60)	-	3	-	-	3	8	-
Drenthe (61)	-	2	-	-	6	4	-
Overijssel (62)	-	4	-	-	2	1	-
Gelderland (63)	-	7	-	-	7	1	-
Limburg (64)	1	9	1	-	-	1	-
Belgien insgesamt (2.11.-8.11.58)	16	33	5	1	4	-	-
darunter: Liege (66)	-	6	1	-	-	-	-
Luxemburg (68)	-	-	-	-	-	-	-
Frankreich insgesamt (26.10.-1.11.58)	33	133	33	44 ³⁾	-	2	-
darunter: Moselle (70)	3	-	2	-	-	-	-
Bas Rhin (71)	-	3	-	3 ³⁾	-	-	-
Haut Rhin (72)	2	1	-	1 ³⁾	-	-	-
Schweiz insgesamt (2.11.-8.11.58)	2	63	-	2	6	1	-
darunter: Basel (Stadt/Land) u. Solothurn (80,81)	-	9	-	1	1	-	-
Aargau (82)	-	-	-	-	4	-	-
Zürich (83)	-	21	-	-	-	1	-
Schaffhausen u. Thurgau (84,85)	-	5	-	-	-	-	-
St. Gallen/Appenzell (86,87)	-	-	-	-	-	-	-
Österreich insgesamt (2.11.-8.11.58)	38	275	18	3	2	3	-
darunter: Vorarlberg (90)	5	6	4	1	-	-	-
Tirol (91)	-	24	2	-	-	-	-
Salzburg (92)	3	16	1	-	-	-	-
Ober-Österreich (93)	13	41	2	-	1	-	-

1) Dänemark insgesamt: keine Meldung. - 2) Einschl. Bißverletzungen durch tollwütige oder tollwutverdächtige Tiere. -

3) Einschl. Paratyphus.