

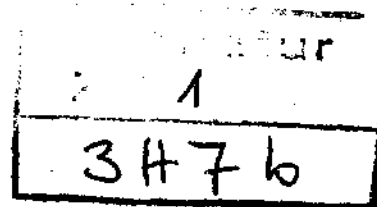
STATISTISCHE BERICHTE



Herausgeber: Statistisches Bundesamt / Wiesbaden ZG 43

Arb.-Nr. V/36/9


Erschienen am 24. Januar 1955



Der grenzüberschreitende Reiseverkehr
der Bundesrepublik Deutschland im Dezember 1954

(4417)

Nachdruck - auch auszugsweise -
nur mit Quellenangabe gestattet



Inhaltsverzeichnis

1. Der grenzüberschreitende Reiseverkehr insgesamt im
Dezember 1954
2. Der große Reiseverkehr nach der Staatsangehörigkeit
der Reisenden im Dezember 1954
3. Der grenzüberschreitende Reiseverkehr im Dezem-
ber 1954 nach Grenzübergangsstellen
4. Ausreise- und Zielländer der Schiffsreisenden im
Dezember 1954.

Begriffsbestimmungen

- Großer Reiseverkehr: Reisen mit Reisepaß und gegebenenfalls mit Sichtvermerk. Hierunter auch: Verkehr mit der Sowjetzone und Berlin mit Reisepaß (Ausländer) oder mit Personalausweis (Deutsche).
- Durchreiseverkehr: Großer Reiseverkehr mit Abreiseort und mit Reiseziel im Ausland; die Bundesrepublik ist nur Durchgangsland. (Personen, die die Bundesrepublik überfliegen oder auf einer Schiffsreise berühren, ohne den Flughafen oder das Schiff zu verlassen, werden nicht erfaßt).
- Kleiner Grenzverkehr: Verkehr im Grenzbezirk mit Grenzausweis, mit Ausflugsbewilligung oder mit ähnlichen Ausweisen.

Maßgebend für die Eingruppierung der Reisenden ist das mitgeführte Ausweispapier. Es wird jeder Grenzübertritt gezählt. Der Durchreiseverkehr jedoch wird ab 1. April 1954 nur bei der Ausreise ermittelt. Dadurch ist eine Angabe des Durchreiseverkehrs bei den einzelnen Grenzübergangsstellen nicht möglich.

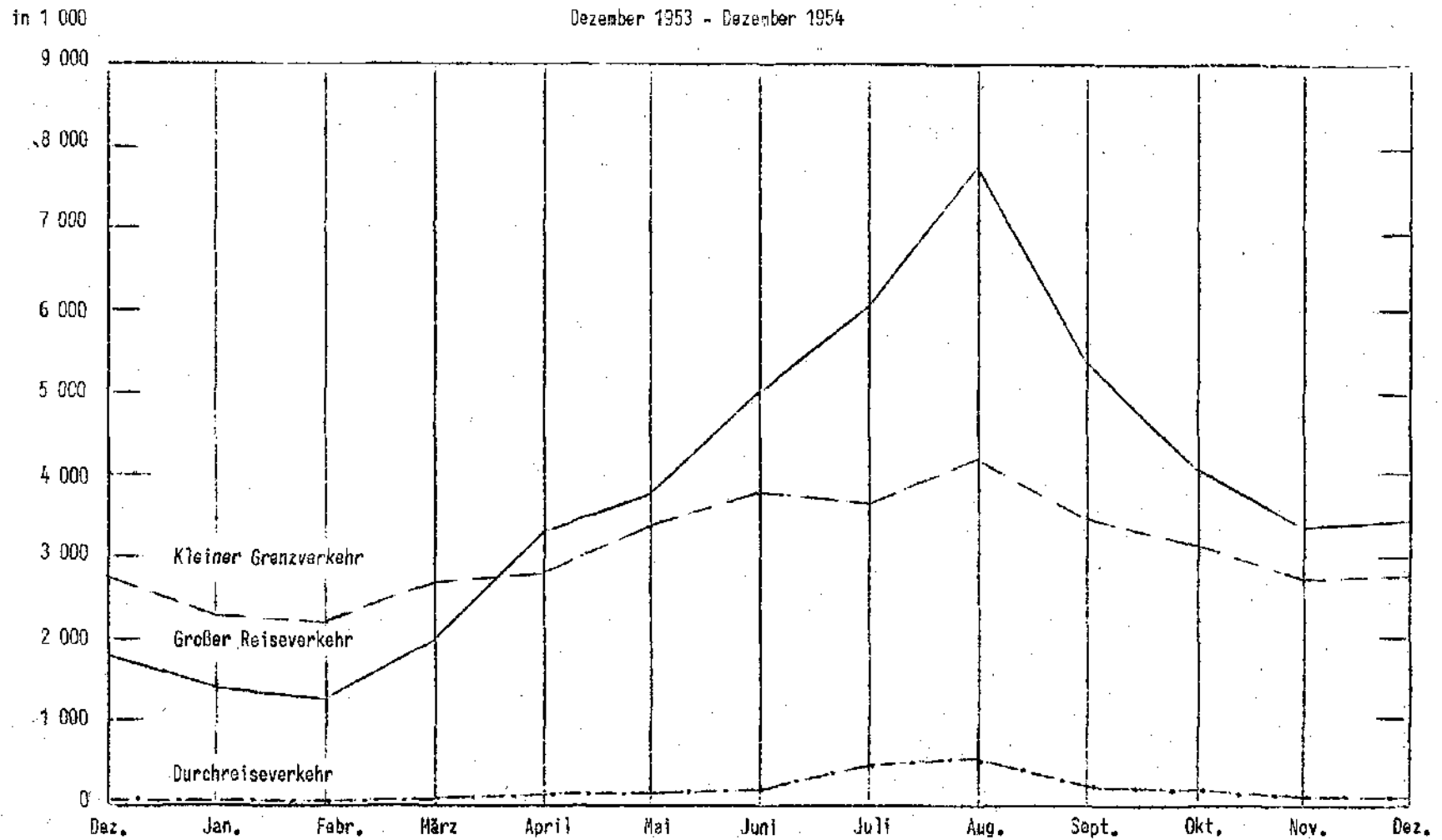
Quelle: Paßkontrolldirektion Koblenz.

1: Der grenzüberschreitende Reiseverkehr insgesamt
im Dezember 1954

Art des Grenzüberganges	Dezember 1954		dagegen			
			November 1954		Dezember 1953	
	Einreise	Ausreise	Einreise	Ausreise	Einreise	Ausreise
I. Großer Reiseverkehr (ohne Durchreiseverkehr)						
mit dem Ausland	2 505 430	2 531 965	2 538 383	2 560 757	1 132 930	1 129 246
mit dem Saargebiet	309 232	311 995	299 287	299 606	277 922	271 197
mit der Sowjetzone und Berlin (Interzonenverkehr)	443 559	459 457	349 296	344 439	402 054	374 379
Summe I	3 258 221	3 303 417	3 186 966	3 204 802	1 812 906	1 774 822
Außerdem Durchreise- verkehr	77 479		82 710		37 378	35 088
II. Kleiner Grenzverkehr						
mit dem Ausland	2 536 708	2 538 522	2 504 069	2 526 460	2 549 745	2 543 446
mit dem Saargebiet	220 210	214 024	211 620	213 150	205 985	204 613
mit der Sowjetzone (Berufsverkehr)	-	-	-	-	-	-
Summe II	2 756 918	2 752 546	2 715 689	2 739 610	2 755 730	2 748 059
Summe I + II	6 015 139	6 055 963	5 902 655	5 944 412	4 568 636	4 522 881
Insgesamt einschl. Durchreiseverkehr	6 092 618	6 133 442	5 985 365	6 027 122	4 606 014	4 557 969

Schaubild: Der grenzüberschreitende Reiseverkehr ¹⁾

Dezember 1953 - Dezember 1954



1) Die Einreisezahlen entsprechen ungefähr den Ausreisezahlen.

2: Der große Reiseverkehr nach der Staatsangehörigkeit der Reisenden
im Dezember 1954

Staats- angehörigkeit	Verkehr mit dem Ausland								Durchreise- verkehr
	Einreise				Ausreise				
	insgesamt	davon über			insgesamt	davon über			
Landgrenz- übergänge		Seehäfen	Flughäfen	Landgrenz- übergänge		Seehäfen	Flughäfen		
I. Deutschland	1 339 957	1 327 883	5 291	6 763	1 358 487	1 345 380	7 080	5 227	29
II. Ausland davon									
Belgien	109 539	109 215	9	315	114 826	114 497	40	289	4 277
Dänemark	107 327	105 159	1 818	350	108 008	105 797	1 832	379	8 456
Frankreich	123 511	122 944	138	429	112 322	111 878	25	419	5 111
Großbritannien	30 829	26 917	172	3 740	31 159	27 599	168	3 392	5 427
Italien	12 223	12 010	102	111	13 240	13 047	59	134	2 449
Luxemburg	35 314	35 298	3	13	35 414	35 405	-	9	397
Niederlande	351 188	350 084	532	572	354 233	353 663	128	492	14 197
Österreich	147 514	147 198	-	316	151 532	151 173	20	339	8 649
Schweden	5 864	2 810	2 078	976	6 176	3 978	1 251	947	6 219
Schweiz	164 306	163 747	141	418	166 657	166 217	40	400	6 649
Tschechoslowakei	48	17	-	31	53	51	-	2	80
USA	52 185	41 917	3 440	6 828	52 556	43 600	3 781	5 175	4 432
Übriges Ausland	25 625	22 410	642	2 573	27 252	23 238	1 424	2 590	8 879
Summe II	1 165 473	1 139 726	9 075	16 672	1 173 478	1 150 143	3 768	14 567	75 222
Insgesamt	2 505 430	2 467 609	14 366	23 455	2 531 965	2 495 523	16 648	19 794	75 251

Staats- angehörigkeit	Verkehr mit dem Saargebiet			Verkehr mit der Sowjetzone und Berlin				
	Einreise	Ausreise	Durchreise- verkehr	Einreise		Ausreise		Durchreise- verkehr
				insgesamt	darunter über Flughäfen	insgesamt	darunter über Flughäfen	
I. Deutschland	280 115	284 209	-	441 245	22 072	456 659	18 194	57
II. Ausland davon								
Belgien	280	219	24	59	54	76	62	64
Dänemark	29	74	64	108	83	81	64	42
Frankreich	15 288	14 828	38	-	27	90	84	214
Großbritannien	1 999	2 002	29	271	264	376	375	237
Italien	166	139	28	92	71	96	81	51
Luxemburg	715	612	32	6	3	7	6	4
Niederlande	209	226	96	195	133	210	158	188
Österreich	298	328	113	157	160	296	242	287
Schweden	38	34	21	123	107	130	124	30
Schweiz	200	197	43	196	176	205	191	106
Tschechoslowakei	2	3	-	2	-	2	1	-
USA	8 639	8 045	86	390	385	481	479	132
Übriges Ausland	1 254	1 089	42	714	640	743	694	200
Summe II	29 117	27 786	616	2 313	2 103	2 798	2 561	1 555
Insgesamt	309 232	311 995	616	443 559	24 175	459 457	20 755	1 612

3: Der grenzüberschreitende Reiseverkehr im Dezember 1954
nach Grenzübergangsstellen

a) Verkehr mit dem Ausland

Übergangsstelle	Großer Reiseverkehr		Kleiner Grenzverkehr	
	Einreise	Ausreise	Einreise	Ausreise
I. Verkehr über Landübergänge	2 537 581	2 565 483	2 536 694	2 538 508
davon				
Deutsch-dänische Grenze	194 775	195 706	8 301	8 509
Abschnitt Schleswig-Holstein	194 775	195 706	8 301	8 509
davon				
Flensburg Bhf.	15 327	13 064	153	147
Kupfermühle	127 847	130 235	4 664	4 737
Flensburg-Teiche	56	71	-	-
Schusterkate	-	-	-	-
Harrialee	38 168	39 187	1 313	1 328
Böglum	10 736	10 580	881	968
Süderlügum	2 641	2 569	416	437
Rosenkranz	-	-	-	-
Übergänge für den kleinen Grenzverkehr	-	-	874	892
Deutsch-niederländische Grenze	1 120 126	1 117 668	166 289	166 331
Abschnitt Niedersachsen	93 101	91 770	26 505	26 514
davon				
Emswachtschiff	-	-	-	-
Bunderneuland	16 790	16 335	1 007	1 021
Weener	629	617	2	3
Rhede	1 355	1 356	49	49
Rütenbrock	8 329	8 215	687	684
Schöninghsdorf	-	-	6 013	6 009
Rühlertwist	2 671	2 588	147	142
Eschebrügge	2 845	2 913	162	164
Vennebrügge	959	939	231	235
Getelo	815	801	4 473	4 474
Halle	1 078	1 009	630	618
Frensdorferhaar	34 794	35 885	9 013	8 998
Bentheim Bhf.	14 310	12 453	16	14
Springbiel	8 526	8 659	3 757	3 783
Übergänge für den kleinen Grenzverkehr	-	-	318	320
Abschnitt Nordrhein-Westfalen	1 027 025	1 025 898	139 784	139 817
davon				
Tiekerhook	11 581	11 686	734	612
Losserweg (ab 11.12.1954)	3 602	3 941	981	847
Gronau Bhf.	2 610	2 535	82	90
Glanerbrücke	59 706	57 736	38 086	38 559
Sandersküper	5 112	5 470	4 363	4 365
Besslinghook	1 453	1 415	167	167
Oldenkott	1 417	1 474	855	855
Zwillbrock	1 573	1 417	1 506	1 493
Gaxel	6 095	6 115	4 007	4 006
Oeding	9 172	9 115	2 203	2 238
Hemden	36 810	37 492	401	403
Suderwick	15 075	15 306	4 488	4 418
Anholt	18 063	18 387	2 690	2 697
s'Heerenbergerbrücke	22 557	22 502	3 642	3 639
Hüthum	46 151	45 853	9 337	9 345
Emmerich Bhf.	26 181	24 649	961	939
Emmerich Rheinhafen	54	57	-	-
Hees	6 517	6 461	501	501
Keeken	-	-	-	-

noch 3: Der grenzüberschreitende Reiseverkehr im Dezember 1954
nach Grenzübergangsstellen

noch a) Verkehr mit dem Ausland

Übergangsstelle	Großer Reiseverkehr		Kleiner Grenzverkehr	
	Einreise	Ausreise	Einreise	Ausreise
noch				
I. Verkehr über Landübergänge				
Wyler	44 626	45 736	1 737	1 819
Kranenburg Bhf.	5 302	4 899	146	65
Gaesdonk	25 161	26 207	159	155
Lingsfort	7 606	8 092	478	422
Dammerbruch	15 873	16 630	744	789
Niederdorf	44 437	44 147	157	151
Kaldenkirchen Bhf.	15 610	15 378	53	80
Schwanenhaus	58 681	59 946	1 906	1 917
Heidenend	20 221	20 118	6 108	6 311
An der Schwalme	3 800	3 640	1 570	1 467
Elmpt	48 679	48 416	1 088	1 083
Dalheim Bhf.	1 878	2 117	-	-
Rothenbach	8 681	9 047	1 113	974
Karken	9 956	9 155	384	322
Waldfeucht	2 100	2 254	1 337	1 323
Saeffelen	7 595	7 441	10 660	10 320
Gangelt	11 574	10 969	4 620	4 653
Scherpenseel	12 690	12 788	3 887	3 902
Herzogenrath Eygelshovener Straße	19 600	19 477	1 189	1 163
Herzogenrath Aachener Straße	76 921	76 756	8 794	8 809
Kohlscheid	84 221	85 367	3 893	4 065
Horbach	69 959	67 735	2 234	2 282
Vaalserquartier	158 125	157 972	6 873	6 862
Übergänge für den kleinen Grenzverkehr	-	-	5 650	5 632
Deutsch-belgische Grenze	234 222	234 086	8 726	8 675
Abschnitt Nordrhein-Westfalen davon	229 081	228 775	7 858	7 834
Aachen Hbf.	55 277	55 118	-	-
Bildchen	77 205	76 247	1 936	1 922
Köpfchen	80 287	80 942	1 816	1 789
Rötgen	3 644	3 738	1 070	1 062
Mützenich	8 282	8 517	582	553
Kalterherberg	3 620	3 493	2 325	2 339
Miescheid	766	720	129	127
Übergänge für den kleinen Grenzverkehr	-	-	-	-
Abschnitt Rheinland-Pfalz davon	5 141	5 311	868	841
Hallschlag	1 624	1 639	249	228
Hallschlag Bhf.	-	-	-	-
Kehr	1 880	2 122	183	183
Deutsch-Steinebrück	1 464	1 377	53	53
Lützkampen	173	173	383	377
Übergänge für den kleinen Grenzverkehr	-	-	-	-
Deutsch-luxemburgische Grenze	91 451	90 456	61 525	61 608
Abschnitt Rheinland-Pfalz davon	91 451	90 456	61 525	61 608
Dasburg	1 520	1 631	1 832	1 852
Roth	1 433	1 493	2 095	2 181
Wallendorf	115	106	1 932	1 921
Bollendorf	3 300	3 440	6 879	6 654

noch 3: Der grenzüberschreitende Reiseverkehr im Dezember 1954
nach Grenzübergangsstellen

noch a) Verkehr mit dem Ausland

Übergangsstelle	Großer Reiseverkehr		Kleiner Grenzverkehr	
	Einreise	Ausreise	Einreise	Ausreise
noch				
I. Verkehr über Landübergänge				
Echternacherbrück	29 080	28 964	21 416	21 721
Wasserbilligerbrück	47 843	47 305	15 708	15 677
Igel	7 364	6 660	200	172
Wellen	331	385	2 155	2 091
Kreuzweiler Schloß Thorn	465	472	1 854	1 862
Übergänge für den kleinen Grenzverkehr	-	-	7 454	7 477
Deutsch-französische Grenze	180 586	164 994	31 254	29 928
Abschnitt Rheinland-Pfalz	22 034	23 085	7 452	7 506
davon				
Hornbach	446	546	2	2
Kröppen	438	490	26	17
Hirschthal	1 130	1 120	880	878
St. Germanshof	2 593	3 145	805	823
Schweigen	7 071	7 118	845	892
Kapsweyer	679	1 147	2	2
Winden	-	-	-	-
Neulauterburg	7 489	7 638	1 882	1 882
Berg	60	67	-	-
Wörth	2 128	1 814	-	-
Übergänge für den kleinen Grenzverkehr	-	-	3 010	3 010
Abschnitt Baden-Württemberg	158 552	141 909	23 802	22 422
davon				
Neuburgweier	4	3	-	-
Plittersdorf	1 376	1 333	47	48
Kehl Bhf.	18 725	15 864	-	-
Kehl Rheinhafen	-	-	-	-
Kehl Rheinbrücke	116 205	104 386	17 635	16 575
Kappel	475	451	1 141	1 132
Breisach	11 439	10 201	415	423
Breisach Hafen	1	-	-	-
Neuenburg Bhf.	2 325	2 132	2 136	2 126
Neuenburg Fähre	4 439	4 282	120	121
Weil-Friedlingen Fähre	3 563	3 257	2 308	1 997
Deutsch-schweizerische Grenze	405 324	417 987	1 711 841	1 712 743
Abschnitt Baden-Württemberg	397 426	410 446	1 710 115	1 711 077
davon				
Weil Rheinhafen	-	-	-	-
Weil Friedlingen	22 959	22 297	59 545	59 103
Weil Otterbach	24 188	27 780	53 800	52 900
Weil Ost	12 607	13 068	52 970	52 630
Basel Bad. Rangierbahnhof	-	49	-	-
Basel Bad. Personenbahnhof	66 369	71 762	89 493	82 460
Lörrach-Stetten	40 732	40 028	266 427	269 210
Grenzacherhorn	5 862	5 408	52 874	52 860
Inzlingen	215	171	19 810	19 814
Rheinfelden Rheinhafen	-	-	-	-
Rheinfelden	9 621	10 034	136 200	136 155
Säckingen	10 785	12 282	104 751	106 206
Laufenburg	2 048	2 005	31 490	32 980
Albbruck	20	23	5 370	5 400
Waldshut Bhf.	1 067	952	13 776	13 659
Waldshut Rheinbrücke	19 240	21 056	64 473	63 109

noch 3: Der grenzüberschreitende Reiseverkehr im Dezember 1954
nach Grenzübergangsstellen

noch a) Verkehr mit dem Ausland

Übergangsstelle	Großer Reiseverkehr		Kleiner Grenzverkehr	
	Einreise	Ausreise	Einreise	Ausreise
noch				
I. Verkehr über Landübergänge				
Waldshut Rheinfähre	800	789	12 770	12 790
Rheinheim	1 072	847	15 560	15 410
Rötteln	1 182	1 143	6 850	6 800
Bühl	340	320	4 010	4 035
Lottstetten Bhf.	727	665	4 867	4 929
Lottstetten	3 164	2 897	8 796	8 083
Altenburg Rheinbrücke	331	368	12 550	12 440
Altenburg Rheinau Bhf.	441	472	6 260	6 380
Jestetten Hardt	2 214	2 423	20 680	22 120
Jestetten Bhf.	370	387	8 409	8 229
Erzingen	9 080	9 380	24 490	22 350
Erzingen Bhf.	365	378	5 750	6 010
Stühlingen	5 323	5 736	13 735	14 016
Neuhaus (Hegau)	35 318	37 283	6 969	7 928
Büßlingen	3 031	3 099	6 750	6 822
Thayngen Bhf.	1 318	1 177	12 217	13 448
Bietingen	13 070	12 871	25 515	25 425
Randegg	112	124	366	334
Gailingen Brücke	1 036	1 142	9 140	10 885
Gottmadingen	640	680	21 900	22 400
Singen Bhf.	22 136	22 061	12 343	12 950
Rielasingen Bhf.	207	215	1 854	1 860
Rielasingen Straße	8 010	7 826	40 402	40 252
Öhningen	1 815	1 932	15 215	15 435
Gaienhofen	21	21	4 800	4 800
Reichenau	31	33	374	373
Konstanz Emmishofer Tor	21 309	23 292	189 146	189 775
Konstanz Kreuzlinger Tor	29 836	28 311	165 645	166 993
Konstanz Personenbahnhof	10 040	9 877	8 633	6 753
Konstanz Hafen	-	-	-	-
Meersburg	-	-	-	-
Friedrichshafen	3 965	3 264	5 503	5 472
Langenargen	155	155	354	354
Übergänge für den kleinen Grenzverkehr	4 254	4 363	87 283	88 742
Abschnitt Bayern	7 898	7 541	1 726	1 666
davon				
Wasserburg	-	-	-	-
Lindau Hafen	-	-	-	-
Lindau Bhf.	7 898	7 541	1 726	1 666
Deutsch-österreichische Grenze	310 732	344 112	548 758	550 714
Abschnitt Bayern	310 732	344 112	548 758	550 714
davon				
Lindau Hafen	-	-	-	-
Lindau Bhf.	14 074	16 927	9 585	9 975
Lindau Ziegelhaus	44 035	45 802	32 645	32 454
Rickenbach	637	873	2 899	2 801
Niederstaufen	2 233	2 253	1 351	1 264
Scheidegg	524	548	1 114	1 235
Neuhaus (Allgäu)	946	1 250	735	870
Aach	1 297	1 379	2 500	2 427

noch 3: Der grenzüberschreitende Reiseverkehr im Dezember 1954
nach Grenzübergangsstellen

noch a) Verkehr mit dem Ausland

Übergangsstelle	Großer Reiseverkehr		Kleiner Grenzverkehr	
	Einreise	Ausreise	Einreise	Ausreise
noch				
I. Verkehr über Landübergänge				
Balderschwang	277	142	543	546
Oberjoch	703	834	322	402
Fallmühle	93	75	278	256
Pfronten-Steinach Bhf.	490	706	345	333
Pfronten-Steinach	3 440	4 600	1 664	1 482
Füssen	3 873	4 300	3 791	3 562
Linderhof	21	10	5	7
Griesen	2 247	3 123	650	652
Griesen Bhf.	1 143	1 891	776	748
Schneefernerhaus Zugspitze	699	498	63	65
Mittenwald Leutasch	1 060	1 050	621	589
Mittenwald Bhf.	8 822	9 531	1 382	1 314
Mittenwald Scharnitz	7 314	8 551	1 566	1 596
Vorderriß	211	201	351	344
Fall	82	105	185	187
Stuben	919	1 179	645	592
Bäckeralm	1 314	1 369	966	1 010
Kiefersfelden	10 910	15 546	7 657	8 941
Kufstein Bhf.	15 544	23 968	7 867	8 052
Oberaudorf	1 080	979	1 441	1 397
Reisach	732	769	2 802	2 870
Windshausen	69	93	417	399
Sachrang	456	511	903	940
Schlechting	191	210	45	69
Reit i.W.	1 523	1 549	1 126	1 047
Melleck-Steinpaß	3 998	5 061	15 555	16 981
Zill	300	293	2 157	2 310
Schellenberg	10 624	10 478	7 380	7 928
Bayr. Gmain	8 201	8 177	11 923	11 868
Schwarzbach Autobahn	29 018	31 475	12 256	11 570
Schwarzbach Landstraße	11 837	13 459	26 233	25 299
Salzburg Bhf.	26 829	28 150	8 230	9 258
Freilassing	40 824	43 130	45 423	43 802
Laufen	4 466	4 478	38 795	38 847
Tittmoning	683	728	5 805	5 672
Burghausen	4 806	4 811	55 906	55 925
Simbach Bhf.	723	796	418	796
Simbach Innbrücke	14 241	14 408	136 965	137 108
Egglfing	202	216	2 278	2 261
Neuhaus am Inn	10 633	11 603	32 510	34 449
Passau Voglau	98	91	4 017	3 813
Passau Mariahilf	507	315	4 365	4 119
Passau Saming	316	326	7 872	7 680
Passau Haibach	969	940	14 290	14 464
Passau Achleiten	880	906	4 249	4 295
Passau Bhf.	13 342	13 182	7 094	6 108
Passau Donaulände	54	41	3	8
Obernzell	222	226	995	995
Übergänge für den kleinen Grenzverkehr	-	-	16 799	16 732

noch 3: Der grenzüberschreitende Reiseverkehr im Dezember 1954
nach Grenzübergangsstellen

noch a) Verkehr mit dem Ausland

Übergangsstelle	Großer Reiseverkehr		Kleiner Grenzverkehr	
	Einreise	Ausreise	Einreise	Ausreise
noch				
I. Verkehr über Landübergänge				
Deutsch-tschechoslowakische Grenze	365	474	-	-
Abschnitt Bayern	365	474	-	-
davon				
Waidhaus	129	174	-	-
Schirnding Bhf.	236	300	-	-
II. Verkehr über Seehäfen ¹⁾	19 101	21 390	14	14
Ostsee	13 859	13 357	-	-
Abschnitt Schleswig-Holstein	13 859	13 357	-	-
davon				
Lübeck	31	45	-	-
Lübeck Travemünde	21	15	-	-
Großenbrode	12 815	12 356	-	-
Kiel	76	51	-	-
Kiel Holtenau	859	837	-	-
Flensburg Hafen	57	53	-	-
Übergänge für Wassersportler	-	-	-	-
Nordsee	5 242	8 033	14	14
Abschnitt Schleswig-Holstein	179	210	-	-
davon				
List	-	-	-	-
Brunsbüttelkoog	179	210	-	-
Übergänge für Wassersportler	-	-	-	-
Abschnitt Hamburg	1 034	581	-	-
davon				
Hamburg	1 034	581	-	-
Abschnitt Bremen	3 813	5 717	-	-
davon				
Bremerhaven	3 569	5 337	-	-
Bremen	244	380	-	-
Abschnitt Niedersachsen	216	1 525	14	14
davon				
Cuxhaven	61	1 451	-	-
Brake	15	14	-	-
Nordenham	20	2	-	-
Wilhelmshaven	-	-	-	-
Norderney	-	-	-	-
Borkum	4	4	3	3
Emden	116	54	11	11
Übergänge für Wassersportler	-	-	-	-

1) Maßgebend ist der Ort der Paßkontrolle, der nicht immer zugleich Zu-
steige- oder Aussteigeort ist.

noch 3: Der grenzüberschreitende Reiseverkehr im Dezember 1954
nach Grenzübergangsstellen

noch a) Verkehr mit dem Ausland

Übergangsstelle	Großer Reiseverkehr		Kleiner Grenzverkehr	
	Einreise	Ausreise	Einreise	Ausreise
III. Verkehr über Flughäfen ¹⁾	23 999	20 343	-	-
davon				
Flughafen Hamburg	4 427	4 146	-	-
Flughafen Bremen	325	229	-	-
Flughafen Hannover	195	194	-	-
Flughafen Bückeburg	-	-	-	-
Flughafen Düsseldorf	4 918	3 715	-	-
Flughafen Köln/Bonn	774	906	-	-
Flughafen Frankfurt/Rhein-Main	9 441	8 189	-	-
Flughafen Stuttgart	1 857	1 181	-	-
Flughafen München	1 897	1 654	-	-
Flughafen Nürnberg	165	129	-	-

Zusammenstellung

Deutsch-dänische Grenze	194 775	195 706	8 301	8 509
Deutsch-niederländische Grenze	1 120 126	1 117 668	166 289	166 331
Deutsch-belgische Grenze	234 222	234 086	8 726	8 675
Deutsch-luxemburgische Grenze	91 451	90 456	61 525	61 608
Deutsch-französische Grenze	180 586	164 994	31 254	29 928
Deutsch-schweizerische Grenze	405 324	417 987	1 711 841	1 712 743
Deutsch-österreichische Grenze	310 732	344 112	548 758	550 714
Deutsch-tschechoslowakische Grenze	365	474	-	-
zusammen	2 537 581	2 565 483	2 536 694	2 538 508
davon				
Abschnitt Schleswig-Holstein	194 775	195 706	8 301	8 509
Abschnitt Niedersachsen	93 101	91 770	26 505	26 514
Abschnitt Nordrhein-Westfalen	1 256 106	1 254 673	147 642	147 651
Abschnitt Rheinland-Pfalz	118 626	118 852	69 845	69 955
Abschnitt Baden-Württemberg	555 978	552 355	1 733 917	1 733 499
Abschnitt Bayern	318 995	352 127	550 484	552 380
Verkehr über Seehäfen	19 101	21 390	14	14
Verkehr über Flughäfen	23 999	20 343	-	-
Verkehr mit dem Ausland insgesamt	2 580 681	2 607 216	2 536 708	2 538 522

1) Maßgebend ist der Ort der Paßkontrolle, der nicht immer zugleich Zu-
steige- oder Aussteigeort ist.

noch 3: Der grenzüberschreitende Reiseverkehr im Dezember 1954
nach Grenzübergangsstellen

b) Verkehr mit dem Saargebiet

Übergangsstelle	Großer Reiseverkehr		Kleiner Grenzverkehr	
	Einreise	Ausreise	Einreise	Ausreise
Verkehr insgesamt	309 848	312 611	220 210	214 024
davon				
Wincheringen	4 159	3 589	542	571
Kreuzweiler Schloß Thorn	1 925	1 748	1 197	1 183
Kirf	8 850	9 201	2 473	2 509
Taben	2 757	1 916	1 860	1 825
Freudenburg	6 339	6 908	3 378	3 438
Serrig	16 597	16 749	5 858	4 763
Greimerath-Panzhaus	11 788	10 451	1 357	1 368
Hirschfelderhof	1 537	1 334	2 123	2 112
Hermeskeil Bhf.	5 160	5 182	3 176	3 117
Hermeskeil Straße	4 067	4 010	8 047	7 884
Neubücke Bhf.	9 517	9 987	2 881	1 977
Neubücke Straße	15 677	15 805	2 650	2 613
Reichweiler Freisener Straße	3 427	3 357	3 396	3 552
Reichweiler Alter Weg	2 221	2 118	3 998	4 001
Berschweiler	656	658	877	826
Oberselchenbach	2 179	1 562	4 126	4 022
Breitenbach	5 972	5 946	19 300	19 100
Schönenberg Kübelberg Bhf.	1 738	1 812	11 647	11 954
Waldmohr	12 535	12 861	47 150	46 334
Bruchmühlbach Bhf.	34 787	33 751	10 741	9 0
Vogelbach	65 447	65 960	18 664	18 851
Mörsbach	-	-	2 865	3 049
Zweibrücken Bhf.	23 328	28 268	11 865	10 475
Zweibrücken Kaplaneihof	68 900	69 082	27 026	26 515
Mittelbach	280	350	1 260	1 345
Hornbach	5	6	181	194
Übergänge für den kleinen Grenzverkehr	-	-	21 572	21 433

noch 3: Der grenzüberschreitende Reiseverkehr im Dezember 1954
nach Grenzübergangsstellen

c) Verkehr mit der Sowjetzone und Berlin

Übergangsstelle	Großer Reiseverkehr		Kleiner Grenzverkehr	
	Einreise	Ausreise	Einreise	Ausreise
Verkehr insgesamt	445 171	461 069	-	-
davon				
I. Verkehr über Landübergänge	419 827	439 145	-	-
davon				
Abschnitt Bayern	72 575	78 830	-	-
davon				
Hof Bhf.	17 531	17 654	-	-
Töpen	26 315	28 957	-	-
Ludwigstadt Bhf.	28 729	32 219	-	-
Abschnitt Hessen	69 653	74 900	-	-
davon				
Bebra Bhf./Obersuhl	62 825	64 622	-	-
Herleshausen	6 828	10 278	-	-
Abschnitt Niedersachsen	202 929	212 056	-	-
davon				
Walkenried Bhf.	-	-	-	-
Helmstedt Bhf.	51 409	65 991	-	-
Helmstedt Autobahn	98 708	101 278	-	-
Vorsfelde Wolfsburg Bhf.	52 812	44 787	-	-
Rühen	-	-	-	-
Schnackenburg	-	-	-	-
Hohnstorf	-	-	-	-
Abschnitt Schleswig-Holstein	74 670	73 359	-	-
davon				
Lauenburg	16 469	15 193	-	-
Büchen Bhf.	58 201	58 166	-	-
II. Verkehr über Seehäfen	-	-	-	-
davon				
Kiel Holtenau	-	-	-	-
III. Verkehr über Flughäfen	25 344	21 924	-	-
davon				
Flughafen Hamburg	5 513	4 479	-	-
Flughafen Bremen	8	4	-	-
Flughafen Hannover	6 658	5 354	-	-
Flughafen Bückeburg	-	-	-	-
Flughafen Düsseldorf	2 809	2 911	-	-
Flughafen Köln/Bonn	870	939	-	-
Flughafen Frankfurt/Rhein-				
Main	6 321	5 888	-	-
Flughafen München	2 033	1 369	-	-
Flughafen Nürnberg	856	923	-	-
Flughafen Stuttgart	276	57	-	-
Gesamtzusammenstellung (a - c)				
Verkehr mit dem Ausland	2 580 681	2 607 216	2 536 708	2 538 522
Verkehr mit dem Saargebiet	309 848	312 611	220 210	214 024
Verkehr mit der Sowjetzone und Berlin	445 171	461 069	-	-
Grenzüberschreitender Reise-				
verkehr insgesamt	3 335 700	3 380 896	2 756 918	2 752 546
darunter Durchreiseverkehr	77 479		-	

4. Ausreise- und Zielländer der Schiffsreisenden
im Dezember 1954
(Ausreise ohne Durchreisende)

- | | |
|--|---|
| 1. Lübeck
2. Schleswig-holsteinisches Ostseegabiet (ohne 1)
3. Hamburg
4. Unterelbe- und schlesw.-holst. Nordseegabiet (ohne 3)
5. Bremische Häfen | 6. Unterwesergabiet (ohne 5)
7. Emden
8. Ems-, Jade- und Huntegabiet und
ostfriesische Inseln (ohne 7) |
|--|---|

Länder von/nach	Einreise									Ausreise								
	1	2	3	4	5	6	7	8	Summe	1	2	3	4	5	6	7	8	Summe
Belgien	-	38	44	6	62	-	-	-	150	1	47	62	11	73	-	-	-	194
Dänemark	22	12 936	25	16	4	-	10	-	13 013	21	7 812	16	21	-	-	3	-	7 873
Finnland	8	134	5	47	-	-	2	-	196	6	54	11	20	-	-	-	-	91
Frankreich	-	83	22	10	3	-	-	-	118	-	41	22	10	79	-	-	-	152
Großbritannien	1	105	92	45	43	17	2	-	305	-	146	77	46	23	11	-	-	303
Irland	-	-	-	-	1	-	-	-	1	-	-	4	-	2	-	-	-	6
Island	-	-	8	1	-	-	-	-	9	-	1	17	4	-	-	-	-	22
Italien	-	2	4	2	-	-	-	-	8	-	5	3	-	9	-	21	-	38
Jugoslawien	-	-	5	-	1	-	-	-	6	-	-	-	-	-	-	-	-	-
Niederlande	-	60	122	40	88	9	32	2	353	1	112	102	32	33	4	12	2	298
Norwegen	-	33	13	2	-	-	14	1	63	2	17	34	1	7	-	1	-	62
Polen	-	80	-	11	-	-	-	-	91	-	96	1	9	-	-	-	-	106
Portugal	-	7	2	-	2	-	-	-	11	-	-	1	-	9	-	-	-	10
Sowjet-Union	-	25	-	2	-	-	-	-	27	-	-	-	-	-	-	-	-	-
Schweden	21	257	14	58	4	-	-	1	355	21	159	15	41	4	-	8	2	250
Spanien	-	17	17	-	6	-	23	-	63	-	16	2	1	11	-	-	-	30
Übriges Europa	-	-	3	-	-	-	-	-	3	-	-	-	1	-	-	-	-	1
Ägypten	-	-	3	-	-	-	-	-	3	-	-	-	-	-	-	-	-	-
Franz. Nordafrika	-	-	1	-	9	-	1	-	11	-	-	2	17	2	-	-	-	21
Südafr. Union	-	-	-	-	4	-	-	-	4	-	-	-	-	33	-	-	-	33
Übriges Afrika	-	-	19	-	1	3	-	-	23	-	-	2	-	9	-	-	-	11
Argentinien	-	9	98	-	1	-	22	-	130	-	25	43	11	16	-	-	-	95
Brasilien	-	9	83	-	6	2	-	-	100	-	-	45	4	27	-	-	-	76
Chile	-	-	-	-	2	-	-	-	2	-	-	-	-	13	-	-	-	13
Kanada	-	-	58	-	146	-	5	-	209	-	-	18	-	389	-	-	-	407
Kolumbien	-	-	18	-	-	-	-	-	18	8	-	10	-	16	-	-	-	34
Kuba	-	-	-	-	-	-	-	-	-	-	-	-	-	6	-	-	-	6
Mexiko	-	-	-	-	2	-	-	-	2	-	-	7	-	2	-	-	-	9
Panama	-	-	1	-	-	-	-	-	1	-	-	-	-	-	-	-	-	-
USA	-	1	357	-	3 417	-	1	-	3 776	-	17	57	-	3 793	-	7	-	3 874
Übriges Amerika	-	-	5	-	10	-	4	-	19	-	2	9	-	39	-	-	-	50
Iran	-	-	-	-	-	-	-	-	-	-	-	-	-	1	-	-	-	1
Libanon	-	-	-	-	1	-	-	-	1	-	1	-	-	2	-	2	-	5
Türkei	-	-	4	-	-	-	-	-	4	-	4	-	-	1	-	-	-	5
Übriges Asien	-	11	11	-	-	4	-	-	26	-	30	10	6	3	-	-	-	49
Australien	-	-	-	-	-	-	-	-	-	-	-	4	1 426	1 092	1	-	-	2 523
Ohne Angabe	-	-	-	-	-	-	-	-	-	-	-	-	-	-	-	-	-	-
Insgesamt	52	13 807	1 034	240	3 813	35	116	4	19 101	60	8 585	574	1 661	5 694	16	54	4	16 648