

# STATISTISCHE BERICHTE



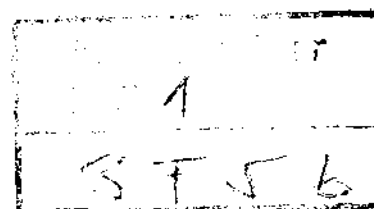
ZG 43



Herausgeber: Statistisches Bundesamt / Wiesbaden

Arb.Nr. V/31/105

Erschienen am 7. Januar 1957



Der Warenverkehr zwischen dem Bundesgebiet  
und Berlin (West)  
im November 1957

(6723)

Nachdruck - auch auszugsweise -  
nur mit Quellenangabe gestattet.

## Inhaltsverzeichnis

|   | Seite |
|---|-------|
| Vorbemerkungen  | 2 - 3 |
| Schaubild   | 4     |
| Tabellen  |       |
| I. Die Entwicklung des Warenverkehrs seit 1950 und Beteiligung der Bundesländer | 5     |
| II. Lieferungen aus Berlin (West) nach Warengruppen                             | 6     |
| III. Lieferungen aus dem Bundesgebiet nach Warengruppen                         | 7     |
| IV. Verkehrsträger und ausgewählte Warengruppen                                 | 8     |
| V. Verkehrsträger und Verkehrswege  | 9     |

Tabellen über den Warenverkehr werden von den Statistischen Landes-  
ämtern unter der Nr. G II veröffentlicht.

### Vorbemerkungen

1. Grundlage für die Ermittlung der Zahlen bilden die Warenbegleitscheine, die für den Warenverkehr zwischen dem Bundesgebiet und Berlin (West) vorgeschrieben sind (einschließlich Werks- und Filialverkehr sowie Berliner Exporte über die Zonengrenze und Importe, die im Bundesgebiet umgeladen werden). Post- und Luftfrachtsendungen bis zu einem Gewicht von 20 kg sind begleitscheinfrei.
2. Der Nachweis der Waren erfolgt nach dem "Warenverzeichnis für die Industriestatistik" gültig ab Januar 1957 und der ergänzenden "Allgemeinen Erzeugnisgliederung der Land-, Forst-, Jagdwirtschaft; Fischerei" nach dem Stande 1951.

## Der Warenverkehr mit Berlin im November 1957

Die begleitscheinpflichtigen Warenlieferungen aus Berlin in das Bundesgebiet hielten sich in November 1957 mit 366 Mill.DM fast auf der gleichen Höhe wie im Vormonat. Während sich der Versand von Elektrogeräten um 8 vH auf 130 Mill.DM erhöhte, war der von Erzeugnissen der eisen- und metallverarbeitenden Industrie um 2 vH auf 74,0 Mill.DM und insbesondere der von Textilien, Schuh- und Lederwaren um 15 vH auf 17,9 Mill.DM rückläufig.

Die Gegenlieferungen des Bundesgebietes waren nach der Saisonspitze im Oktober mit 508 Mill.DM um 5 vH rückläufig. Hier waren für den Rückgang geringere Lieferungen von Nahrungs- und Genußmitteln um 4 vH auf 179,6 Mill.DM und von Erzeugnissen der eisen- und metallschaffenden und -verarbeitenden Industrie um 6 vH auf 108,3 Mill.DM maßgebend.

Seit Jahresbeginn lieferte sowohl Berlin mit 3 552 Mill.DM als auch das Bundesgebiet mit 5 172 Mill.DM um je rund 480 Mill.DM mehr als im gleichen Zeitraum des Vorjahres. Dabei erhöhte sich der Absatz westberliner Waren im Bundesgebiet um 16 vH und der westdeutscher Waren in Berlin um 10 vH. Hierdurch wurde das Gesamtergebnis des Jahres 1956 bereits um 166 bzw. 48 Mill.DM übertroffen.

# Warenverkehr zwischen dem Bundesgebiet und Berlin (West)

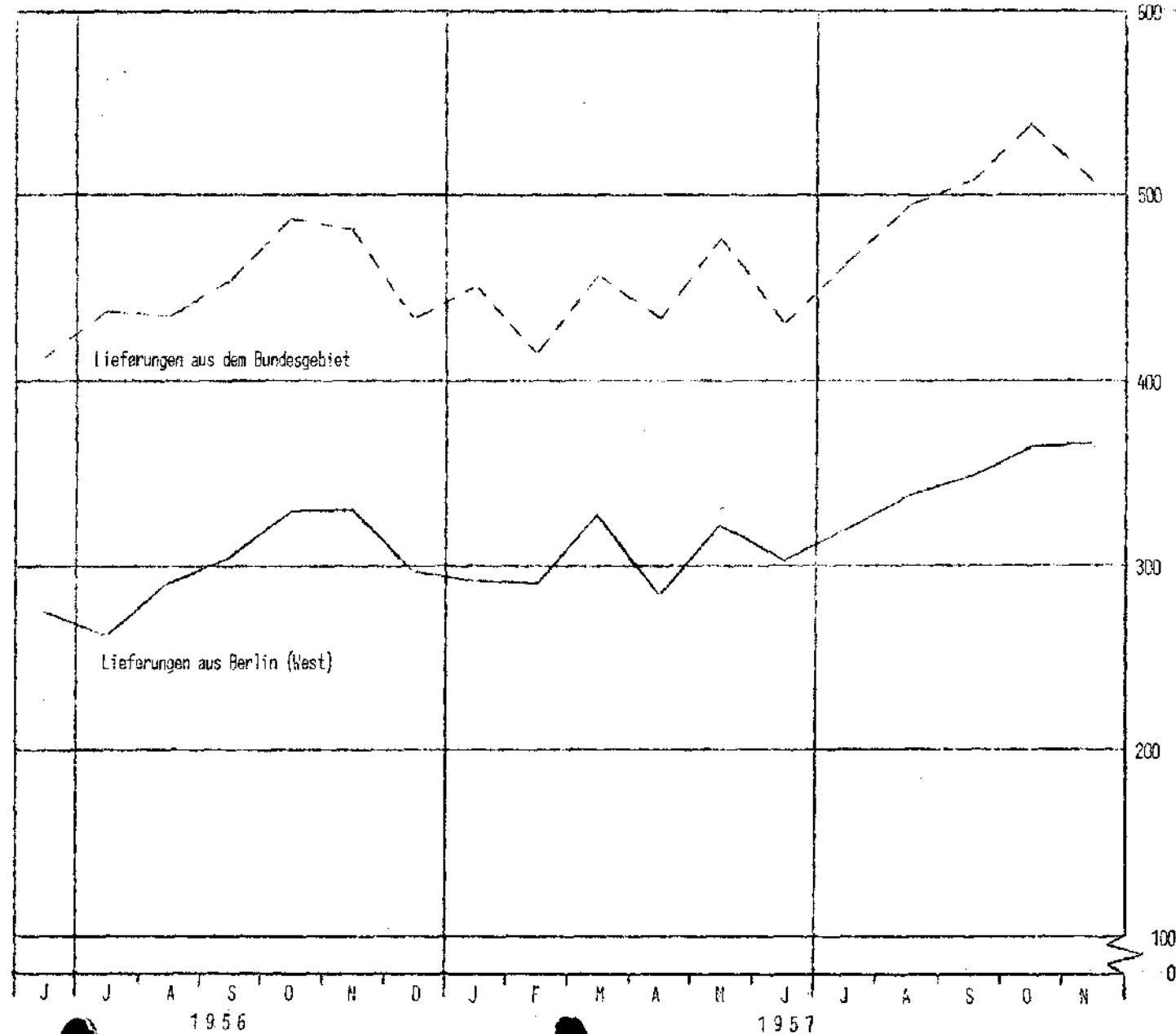
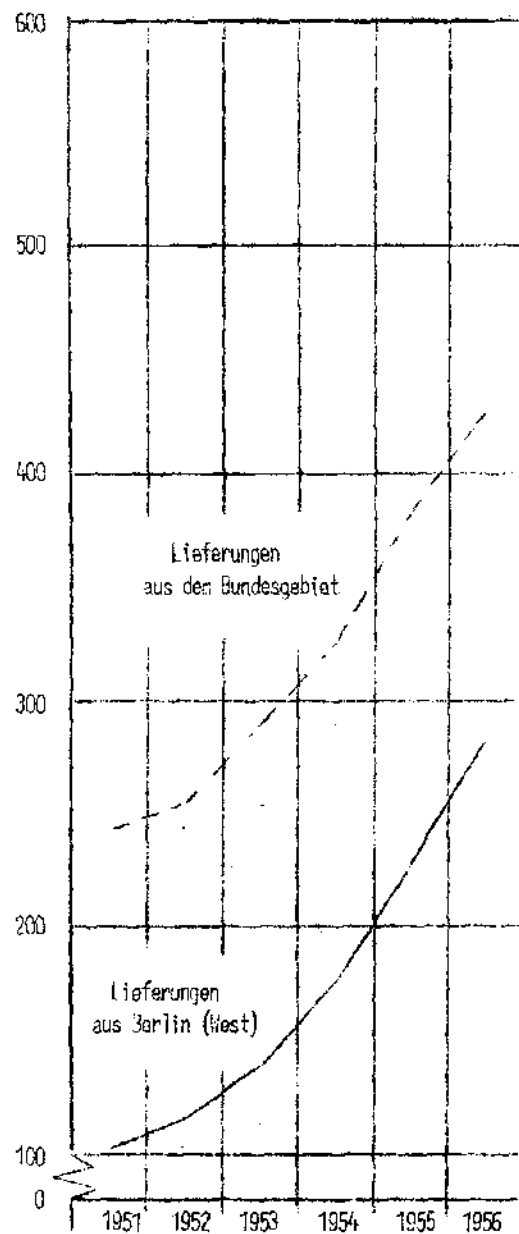
Mill.DM

Monatsdurchschnitt

Juni 1956 bis November 1957

Mill.DM

- 4 -



# I. Warenverkehr seit 1950

| Berichtszeit                      | L i e f e r u n g e n |                 |                      |                 |
|-----------------------------------|-----------------------|-----------------|----------------------|-----------------|
|                                   | aus Berlin (West)     |                 | aus dem Bundesgebiet |                 |
|                                   | Reingewicht<br>t      | Wert<br>1000 DM | Reingewicht<br>t     | Wert<br>1000 DM |
| 1950 MD                           | 74 515                | 68 418          | 324 362              | 186 611         |
| 1951 MD                           | 65 669                | 101 802         | 423 722              | 243 067         |
| 1952 MD                           | 57 089                | 116 908         | 495 702              | 253 497         |
| 1953 MD                           | 57 521                | 137 337         | 526 124              | 289 345         |
| 1954 MD                           | 70 818                | 175 170         | 509 329              | 325 255         |
| 1955 MD                           | 81 388                | 226 267         | 544 701              | 381 919         |
| 1956 MD                           | 89 238                | 280 538         | 574 121              | 426 970         |
| 1956 Juni                         | 90 899                | 275 064         | 556 391              | 411 490         |
| Juli                              | 86 949                | 262 731         | 659 113              | 437 113         |
| August                            | 90 671                | 290 917         | 635 388              | 435 383         |
| September                         | 96 830                | 304 528         | 636 401              | 454 846         |
| Oktober                           | 106 445               | 329 562         | 662 157              | 487 295         |
| November                          | 97 924                | 331 399         | 615 079              | 482 996         |
| Dezember                          | 87 294                | 297 746         | 543 457              | 433 578         |
| 1957 Januar                       | 88 378                | 291 671         | 537 114              | 450 754         |
| Februar                           | 87 111                | 290 080         | 500 335              | 414 491         |
| März                              | 94 602                | 326 910         | 526 228              | 456 403         |
| April                             | 92 568                | 284 983         | 628 868              | 433 660         |
| Mai                               | 102 792               | 321 398         | 627 850              | 476 831         |
| Juni                              | 94 952                | 302 203         | 557 717              | 430 368         |
| Juli                              | 100 321               | 319 353         | 572 987              | 462 403         |
| August                            | 109 931               | 338 068         | 693 947              | 494 271         |
| September                         | 99 002                | 348 353         | 579 966              | 506 746         |
| Oktober                           | 113 021               | 363 718         | 681 047              | 537 314         |
| November                          | 96 489                | 365 761         | 634 125              | 508 313         |
| <u>Bundesländer (im November)</u> |                       |                 |                      |                 |
| Schleswig-Holstein                | 2 288                 | 7 293           | 21 671               | 30 337          |
| Hamburg                           | 17 693                | 67 427          | 76 207               | 85 685          |
| Niedersachsen                     | 23 675                | 72 667          | 144 894              | 78 131          |
| Bremen                            | 2 966                 | 13 541          | 6 366                | 13 889          |
| Nordrhein-Westfalen               | 22 813                | 74 237          | 315 548              | 133 962         |
| Hessen                            | 8 201                 | 33 937          | 12 607               | 35 041          |
| Rheinland-Pfalz                   | 1 469                 | 5 471           | 6 267                | 13 847          |
| Baden-Württemberg                 | 5 824                 | 43 748          | 11 533               | 50 267          |
| Bayern                            | 11 560                | 47 440          | 39 032               | 67 154          |

II. Lieferungen aus B e r l i n (West)

| Warengruppe   | Nov.          | Okt.    | Nov.         | Okt.    |
|---|---------------|---------|--------------|---------|
|   | Reingewicht t |         | Wert 1000 DM |         |
| 01 Landwirtschaft und Weinbau                                   | 380           | 975     | 928          | 591     |
| 02 Gärtnerei und Baumschulen                                    | 22            | 9       | 34           | 18      |
| 04 Forst- und Jagdwirtschaft                                    | 4             | 9       | 87           | 42      |
| 07 Gewerbliche Tierzucht  | 0             | 0       | 0            | 0       |
| 08 Hochsee- und Küstenfischerei                                 | -             | -       | -            | -       |
| 09 Binnenfischerei und Fischzucht                               | 0             | 6       | 2            | 4       |
| 21 Bergbau  | 3 265         | 2 480   | 341          | 233     |
| darunter Kohlen   | 2 376         | 1 806   | 51           | 36      |
| 22 Mineralöle, Kohlenwertstoffe usw.                            | 2 624         | 3 563   | 790          | 1 052   |
| 25 Steine und Erden   | 8 193         | 9 365   | 4 474        | 5 190   |
| 27 Eisen und Stahl  | 15 220        | 20 748  | 5 914        | 6 205   |
| 28 NE-Metalle und -Metallhalbzeug                               | 3 996         | 4 136   | 9 661        | 10 272  |
| 29 Gießerei   | 3 682         | 5 092   | 2 723        | 3 242   |
| 30 Draht, Stahlverformung usw.                                  | 393           | 381     | 1 161        | 1 127   |
| 31 Stahlbau   | 7 006         | 7 084   | 15 900       | 16 162  |
| 32 Maschinenbau   | 5 385         | 5 307   | 44 013       | 44 924  |
| 33 Landfahrzeugbau  | 445           | 546     | 3 916        | 4 196   |
| 34 Wasserfahrzeugbau  | 213           | 604     | 610          | 1 655   |
| 35 Luftfahrzeugbau  | 0             | -       | 1            | -       |
| 36 Elektrotechnik   | 12 653        | 12 932  | 130 275      | 120 414 |
| 37 Feinmechanik und Optik                                       | 227           | 230     | 6 257        | 5 186   |
| 38 Eisen-, Blech- und Metallwaren                               | 1 181         | 1 145   | 8 376        | 7 715   |
| 39 Musikinstrumente, Spielwaren, Sportgeräte, Schmuckwaren usw. | 127           | 149     | 2 583        | 1 993   |
| 41 Anorganische Chemikalien und Grundstoffe                     | 1 563         | 3 962   | 282          | 621     |
| 42 Organische Chemikalien                                       | 96            | 117     | 423          | 484     |
| 43 Pharmazeutika  | 313           | 386     | 9 225        | 10 481  |
| 44 Mineralfarben und Teerfarbstoffe                             | 38            | 58      | 158          | 209     |
| 45 Kunststoffe  | 93            | 142     | 852          | 946     |
| 46 Chemisch-technische Erzeugnisse                              | 1 470         | 1 787   | 5 591        | 6 373   |
| 49 Chemische Fasern   | 1 045         | 1 059   | 4 854        | 4 729   |
| 51 Feinkeramik  | 96            | 98      | 492          | 560     |
| 52 Glas und Glaswaren   | 646           | 752     | 1 417        | 1 445   |
| 53 Sägerei und Holzbearbeitung                                  | 96            | 74      | 34           | 38      |
| 54 Holzverarbeitung   | 504           | 435     | 1 775        | 1 524   |
| 55 Papiererzeugung  | 2 566         | 2 620   | 1 213        | 1 253   |
| 56 Papierverarbeitung   | 895           | 899     | 2 658        | 2 584   |
| 57 Druckereierzeugnisse usw.                                    | 1 725         | 1 677   | 9 255        | 9 035   |
| 58 Kunststoffverarbeitung                                       | 251           | 243     | 1 110        | 1 244   |
| 59 Gummi- und Asbestverarbeitung                                | 329           | 329     | 1 895        | 1 867   |
| 61 Leder  | 4             | 3       | 68           | 62      |
| 62 Lederwaren und Schuhe  | 13            | 13      | 189          | 153     |
| 63 Textilien  | 733           | 862     | 4 790        | 5 164   |
| 64 Bekleidung   | 254           | 308     | 12 869       | 15 766  |
| 68 Erzeugnisse der Ernährungsindustrie                          | 12 238        | 13 551  | 34 382       | 38 152  |
| 69 Tabakverarbeitung  | 575           | 515     | 34 180       | 30 807  |
| 70 Unzugsgut usw.   | 5 430         | 8 370   | -            | -       |
| Insgesamt   | 96 489        | 113 021 | 365 761      | 363 718 |

# III. Lieferungen aus dem Bundesgebiet

| Warengruppe  | Nov.          | Okt.    | Nov.         | Okt.    |
|--|---------------|---------|--------------|---------|
|  | Reingewicht t |         | Wert 1000 DM |         |
| 01 Landwirtschaft und Weinbau                                      | 55 362        | 68 278  | 41 151       | 44 850  |
| 02 Gärtnerei und Baumschulen                                       | 16 712        | 19 758  | 12 274       | 14 044  |
| 04 Forst- und Jagdwirtschaft                                       | 2 870         | 1 278   | 1 488        | 1 208   |
| 07 Gewerbliche Tierzucht   | 1             | 1       | 8            | 12      |
| 08 Hochsee- und Küstenfischerei                                    | 914           | 1 163   | 922          | 1 055   |
| 09 Binnenfischerei und<br>Fischzucht                               | 68            | 54      | 197          | 162     |
| 21 Bergbau   | 245 436       | 257 484 | 15 540       | 15 891  |
| darunter Kohlen  | 241 526       | 253 447 | 15 009       | 15 266  |
| 22 Mineralöle,<br>Kohlenwertstoffe usw.                            | 26 169        | 34 040  | 9 199        | 11 697  |
| 25 Steine und Erden  | 105 386       | 113 816 | 6 608        | 7 460   |
| 27 Eisen und Stahl   | 33 747        | 35 275  | 20 775       | 21 085  |
| 28 NE-Metalle und -Metallhalbzeug                                  | 7 802         | 8 731   | 19 195       | 20 690  |
| 29 Gießerei  | 3 422         | 4 144   | 4 819        | 6 391   |
| 30 Draht, Stahlverformung usw.                                     | 4 655         | 5 119   | 7 079        | 7 705   |
| 31 Stahlbau  | 2 074         | 2 092   | 5 073        | 4 981   |
| 32 Maschinenbau  | 2 737         | 2 897   | 22 146       | 24 104  |
| 33 Landfahrzeugbau   | 2 532         | 2 384   | 16 537       | 16 378  |
| 34 Wasserfahrzeugbau   | 4             | 49      | 46           | 168     |
| 35 Luftfahrzeugbau   | 1             | 0       | 10           | 4       |
| 36 Elektrotechnik  | 3 234         | 3 399   | 38 610       | 40 956  |
| 37 Feinmechanik und Optik  | 105           | 100     | 2 422        | 2 597   |
| 38 Eisen-, Blech- und Metallwaren                                  | 3 207         | 3 665   | 12 603       | 13 995  |
| 39 Musikinstrumente, Spielwaren,<br>Sportgeräte, Schmuckwaren usw. | 222           | 221     | 1 568        | 1 580   |
| 41 Anorganische Chemikalien und<br>Grundstoffe                     | 5 552         | 4 774   | 2 239        | 1 988   |
| 42 Organische Chemikalien  | 1 176         | 1 171   | 2 093        | 2 037   |
| 43 Pharmazeutika   | 451           | 479     | 5 143        | 6 108   |
| 44 Mineralfarben und<br>Teerfarbstoffe                             | 633           | 752     | 1 198        | 1 311   |
| 45 Kunststoffe   | 1 413         | 1 430   | 6 355        | 7 652   |
| 46 Chemisch-technische<br>Erzeugnisse                              | 5 782         | 5 999   | 13 602       | 15 082  |
| 49 Chemische Fasern  | 58            | 53      | 621          | 595     |
| 51 Feinkeramik   | 1 602         | 1 729   | 2 014        | 2 819   |
| 52 Glas und Glaswaren  | 4 265         | 3 673   | 4 588        | 4 058   |
| 53 Sägerei und Holzbearbeitung                                     | 8 586         | 10 025  | 3 963        | 4 834   |
| 54 Holzverarbeitung  | 4 585         | 4 251   | 13 681       | 11 957  |
| 55 Papiererzeugung   | 12 023        | 12 079  | 12 815       | 13 312  |
| 56 Papierverarbeitung  | 1 656         | 1 613   | 7 576        | 4 391   |
| 57 Druckereierzeugnisse usw.                                       | 878           | 715     | 4 874        | 3 524   |
| 58 Kunststoffverarbeitung  | 347           | 429     | 2 927        | 3 217   |
| 59 Gummi- und Asbestverarbeitung                                   | 3 122         | 2 542   | 5 337        | 6 303   |
| 61 Leder   | 71            | 80      | 939          | 971     |
| 62 Lederwaren und Schuhe   | 324           | 340     | 7 235        | 7 989   |
| 63 Textilien   | 2 768         | 3 048   | 40 893       | 45 615  |
| 64 Bekleidung  | 408           | 440     | 10 042       | 11 267  |
| 68 Erzeugnisse der<br>Ernährungsindustrie                          | 57 016        | 56 234  | 104 288      | 103 808 |
| 69 Tabakverarbeitung   | 469           | 517     | 19 300       | 21 463  |
| 70 Umzugsgut usw.  | 4 280         | 4 726   | -            | -       |
| Insgesamt  | 634 125       | 681 047 | 508 313      | 537 314 |

IV. Verkehrsträger und ausgewählte Warengruppen

Bruttogewicht in Tonnen

| Verkehrsträger | Warengruppe  | Lieferungen       |         |                      |         |
|----------------|--|-------------------|---------|----------------------|---------|
|                |  | aus Berlin (West) |         | aus dem Bundesgebiet |         |
|                |  | November          | Oktober | November             | Oktober |
| Straße         | insgesamt  | 66 628            | 72 455  | 229 143              | 241 802 |
|                | darunter:  |                   |         |                      |         |
|                | 01 - 09, 68<br>Ernährungsgüter   | 11 419            | 12 297  | 77 906               | 82 458  |
|                | 21 Bergbau   | 18                | 2       | 3 728                | 3 735   |
|                | 25 Steine und Erden  | 6 447             | 7 570   | 53 171               | 59 221  |
|                | 27 - 35, 38<br>Eisen- und metall-<br>schaffende und<br>-verarbeitende<br>Industrie | 19 439            | 20 803  | 35 291               | 36 865  |
|                | 36 Elektrotechnik  | 11 129            | 11 441  | 2 802                | 2 800   |
| Schienenweg    | insgesamt  | 15 012            | 17 085  | 185 435              | 204 963 |
|                | darunter:  |                   |         |                      |         |
|                | 01 - 09, 68<br>Ernährungsgüter   | 1 053             | 852     | 44 336               | 61 436  |
|                | 21 Bergbau   | 871               | 671     | 110 473              | 111 998 |
|                | 25 Steine und Erden  | 6                 | 38      | 8 142                | 8 647   |
|                | 27 - 35, 38<br>Eisen- und metall-<br>schaffende und<br>-verarbeitende<br>Industrie | 6 294             | 6 774   | 7 459                | 8 196   |
|                | 36 Elektrotechnik  | 2 325             | 2 115   | 1 082                | 1 284   |
| Wasserweg      | insgesamt  | 23 127            | 31 936  | 236 338              | 248 718 |
|                | darunter:  |                   |         |                      |         |
|                | 01 - 09, 68<br>Ernährungsgüter   | 4 273             | 4 896   | 18 948               | 11 613  |
|                | 21 Bergbau   | 2 376             | 1 807   | 131 235              | 141 750 |
|                | 25 Steine und Erden  | 1 748             | 1 766   | 44 284               | 46 175  |
|                | 27 - 35, 38<br>Eisen- und metall-<br>schaffende und<br>-verarbeitende<br>Industrie | 12 693            | 18 399  | 18 218               | 20 176  |
|                | 36 Elektrotechnik  | 1 405             | 1 627   | 2                    | -       |
| Luftweg        | insgesamt  | 919               | 859     | 251                  | 127     |
| Insgesamt      |  | 105 686           | 122 335 | 651 167              | 695 610 |



# V. Verkehrsträger und Verkehrswege

Bruttogewicht in Tonnen

| Verkehrsträger | Verkehrsweg   | Lieferungen       |         |                      |         |
|----------------|---------------|-------------------|---------|----------------------|---------|
|                |               | aus Berlin (West) |         | aus dem Bundesgebiet |         |
|                |               | November          | Oktober | November             | Oktober |
| Straße         | insgesamt     | 66 628            | 72 455  | 229 143              | 241 802 |
|                | davon:        |                   |         |                      |         |
|                | Helmstedt     | 36 717            | 42 867  | 137 167              | 149 067 |
|                | Töpen         | 13 370            | 14 242  | 39 231               | 33 636  |
|                | Herleshausen  | 1 716             | 2 468   | 3 673                | 4 874   |
|                | Lauenburg     | 12 825            | 12 878  | 49 072               | 54 225  |
| Schienenweg    | insgesamt     | 15 012            | 17 085  | 185 435              | 204 963 |
|                | darunter      |                   |         |                      |         |
|                | Helmstedt     | 12 333            | 16 363  | 156 562              | 204 851 |
| Wasserweg      | insgesamt     | 23 127            | 31 936  | 236 338              | 248 718 |
|                | davon:        |                   |         |                      |         |
|                | Rühen         | 14 565            | 22 432  | 157 127              | 174 582 |
|                | Schnackenburg | 8 562             | 9 504   | 79 141               | 74 136  |
| Luftweg        | insgesamt     | 919               | 859     | 251                  | 127     |
| Insgesamt      |               | 105 686           | 122 335 | 651 167              | 695 610 |