


STATISTISCHE BERICHTE



Herausgeber: Statistisches Bundesamt / Wiesbaden

Arb.Nr. V/31/45

Erschienen am 19. Mai 1954



Der Warenverkehr zwischen dem Bundesgebiet und
West-Berlin
im April 1954

(3822)

Nachdruck - auch auszugsweise -
nur mit Quellenangabe gestattet.

Inhaltsverzeichnis

| | Seite |
|---|-------|
| Vorbemerkungen | 2-3 |
| Abbild | 4 |
| Tabellen: | |
| Die Entwicklung des Warenverkehrs seit 1950 | 5 |
| Die Entwicklung des Durchgangsverkehrs seit 1950 | 5 |
| Bezüge des Bundesgebietes nach Erzeugnisgruppen | 6 |
| IV. Lieferungen des Bundesgebietes nach Erzeugnisgruppen | 7 |
| V. Bezüge des Auslandes im Durchgangsverkehr | 8 |
| VI. Lieferungen des Auslandes im Durchgangsverkehr | 9 |
| VII. Die Beteiligung der Bundesländer | 10 |

Vorbemerkungen zu den Tabellen:

1. Grundlagen für die Ermittlung der Berichtszahlen bilden die für diesen Warenverkehr vorgeschriebenen Warenbegleitscheine. Postsendungen sowie Sendungen im Luftfrachtverkehr bis zu einem Gewicht von 20 kg sind nicht begleitscheinpflichtig und daher nicht in den Berichtszahlen enthalten.
2. Der Nachweis der Waren erfolgt nach dem "Warenverzeichnis für die Industriestatistik" gültig ab Januar 1954 und der ergänzenden "Allgemeinen Erzeugnisgliederung der Land-, Forst-, Jagdwirtschaft; Fischerei" nach dem Stande Anfang 1951.
3. Die Werte entsprechen den Angaben in den Warenbegleitscheinen. Teils liegen Erzeuger- und Großhandelspreise, teils interne Verrechnungspreise im Filialverkehr zugrunde. Umzugsgut, Geschenke, gebrauchtes Verpackungsmaterial und sonstige Sendungen ohne Wertangabe werden am Schlusse der Tabellen III bis VI gewichtsmäßig ausgewiesen.
4. Sendungen, die nach den Angaben in den Warenbegleitscheinen als von West-Berliner Firmen getätigte unmittelbare Importe oder Exporte erkennbar sind, werden nicht nur in den Haupttabellen erfaßt, sondern, auch in den Tabellen II, V und VI als Durchgangsverkehr durch das Bundesgebiet gesondert nachgewiesen.

Der Warenverkehr mit West-Berlin im April 1954

Nach der kräftigen Belebung durch das Frühjahrsgeschäft im Monat März ging im April der begleitscheinpflichtige Warenverkehr zwischen dem Bundesgebiet und West-Berlin in beiden Richtungen leicht zurück.

Die Bezüge des Bundesgebietes waren mit 145 Mill.DM im April um 18 Mill.DM niedriger als im Vormonat und um den gleichen Betrag höher als im April 1953. Das Bundesgebiet bezog für 10 Mill.DM weniger Elektroartikel, die mit insgesamt 59 Mill.DM den gleichen Wert wie im April des Vorjahres erreichten. Daneben waren die Bezüge von Maschinenbauerzeugnissen und von Süßwaren um je 3 Mill.DM geringer als im März.

Bei den Lieferungen des Bundesgebietes war der Rückgang um 16 auf 300 Mill.DM vom März zum April sowohl absolut als auch relativ geringer als bei den Bezügen. Im Vergleich zum April 1953 lagen sie um 29 Mill.DM höher. Insbesondere waren die Nahrungsmittellieferungen einschließlich landwirtschaftlicher Produkte mit 93 Mill.DM im April um 14 Mill.DM geringer als im Vormonat. Daneben gingen die Zulieferungen für die Bekleidungsindustrie saisonbedingt um 3 auf 22 Mill.DM zurück. Die Belebung der Außenbautätigkeit nach der Frostperiode brachte dagegen leichte Zunahmen der Lieferungen von Steinen und Erden sowie von Eisen und Stahl.

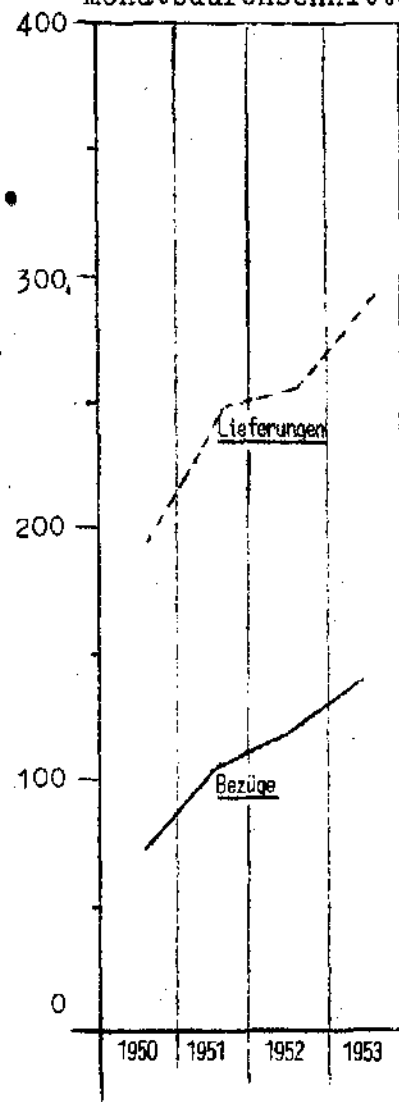
Das Bundesgebiet steigerte seine Kohlenlieferungen im April um rund 100 000 t auf 265 000 t. Dabei nahm der Wert dieser Lieferungen um mehr als die Hälfte auf 15 Mill.DM zu. Im April des Vorjahres hatte das Bundesgebiet 380 000 t Kohlen geliefert.

Der Warenverkehr des Bundesgebietes mit West-Berlin

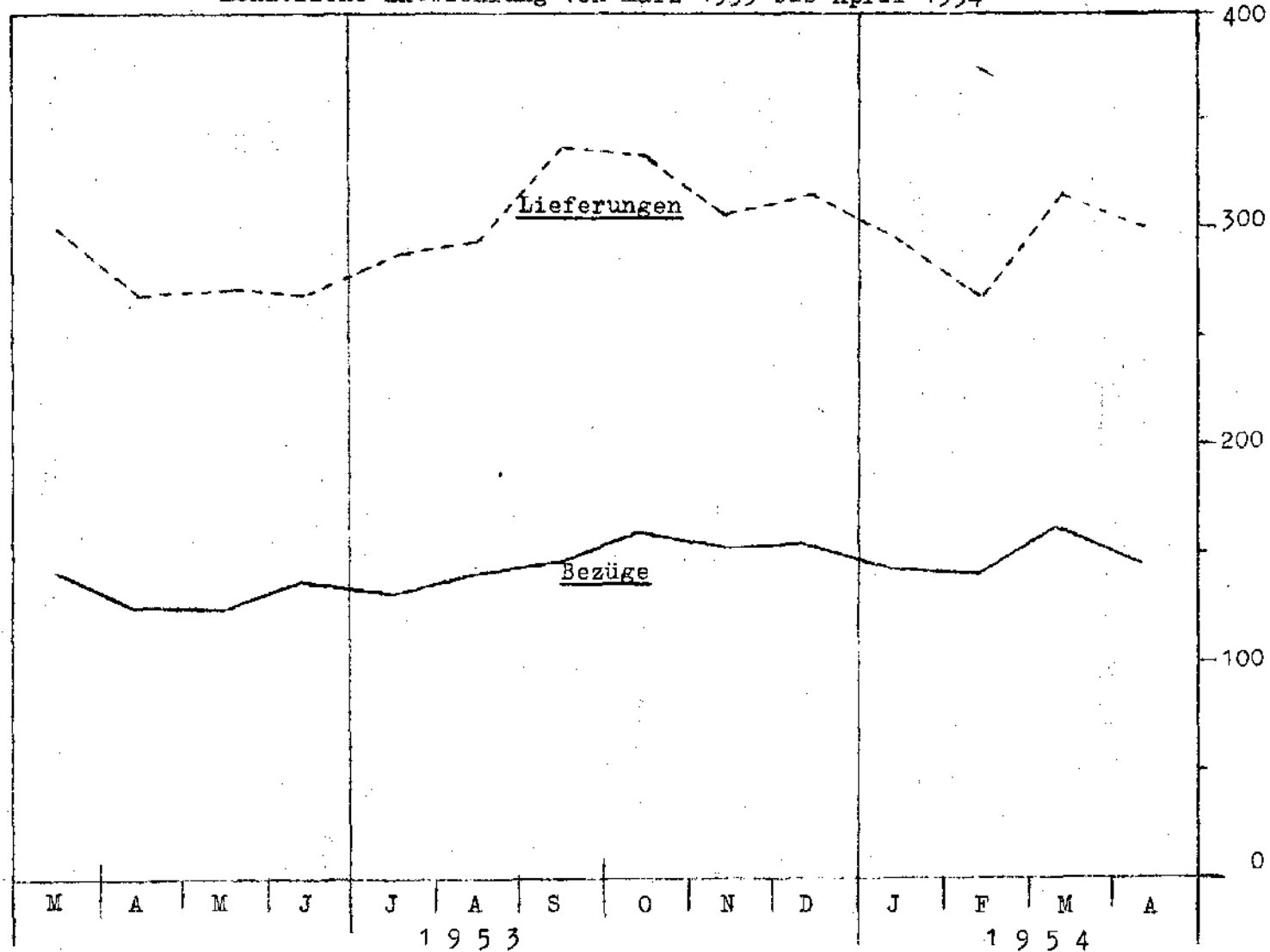
(einschließlich Durchgangsverkehr)

in Mill.DM

Monatsdurchschnitte



monatliche Entwicklung von März 1953 bis April 1954



I. Die Entwicklung des Warenverkehrs mit West-Berlin
(einschließlich Durchgangsverkehr, ohne unbewertete Sendungen)

| Berichtszeit | Bezüge aus West-Berlin | | Lieferungen nach West-Berlin | |
|-------------------------|---------------------------|--------------------|---------------------------------|--------------------|
| | Gewicht in 1000 kg | Wert in 1000 DM | Gewicht in 1000 kg | Wert in 1000 DM |
| 1950 Monatsdurchschnitt | 66 276 | 68 418 | 321 950 | 186 611 |
| 1951 Monatsdurchschnitt | 58 573 | 101 802 | 421 713 | 243 067 |
| 1952 Monatsdurchschnitt | 50 856 | 116 908 | 493 051 | 253 497 |
| 1953 Monatsdurchschnitt | 50 795 | 137 337 | 523 070 | 289 345 |
| 1953 März | 50 630 | 141 266 | 573 107 | 299 678 |
| April | 48 899 | 126 758 | 641 464 | 271 242 |
| Mai | 46 178 | 123 503 | 617 869 | 272 206 |
| Juni | 51 479 | 136 746 | 516 108 | 271 015 |
| Juli | 50 056 | 131 172 | 454 915 | 286 397 |
| August | 55 329 | 136 078 | 497 484 | 294 495 |
| September | 52 010 | 145 251 | 535 192 | 337 239 |
| Oktober | 57 496 | 159 713 | 557 285 | 334 561 |
| November | 57 417 | 151 682 | 466 123 | 305 901 |
| Dezember | 55 517 | 154 365 | 496 306 | 315 788 |
| 1954 Januar | 48 000 | 142 250 | 418 551 | 295 371 |
| Februar | 39 225 | 141 352 | 389 835 | 268 424 |
| März | 58 659 | 163 036 | 483 183 | 316 038 |
| April | 57 286 | 145 312 | 618 452 | 299 642 |

II. Die Entwicklung des Durchgangsverkehrs durch das Bundesgebiet
(ohne unbewertete Sendungen)

| Berichtszeit | Bezüge des Auslandes aus West-Berlin | | Lieferungen des Auslandes nach West-Berlin | |
|-------------------------|--|--------------------|--|--------------------|
| | Gewicht in 1000 kg | Wert in 1000 DM | Gewicht in 1000 kg | Wert in 1000 DM |
| 1950 Monatsdurchschnitt | 6 464 | 4 804 | 9 157 | 9 228 |
| 1951 Monatsdurchschnitt | 8 054 | 10 509 | 10 999 | 12 291 |
| 1952 Monatsdurchschnitt | 2 419 | 17 017 | 10 560 | 10 742 |
| 1953 Monatsdurchschnitt | 2 849 | 20 692 | 9 269 | 12 646 |
| 1953 März | 2 810 | 24 559 | 13 961 | 17 724 |
| April | 2 867 | 23 992 | 6 999 | 8 876 |
| Mai | 2 596 | 20 424 | 8 054 | 11 565 |
| Juni | 1 805 | 17 967 | 9 208 | 13 119 |
| Juli | 2 097 | 17 855 | 9 750 | 11 944 |
| August | 2 887 | 19 811 | 8 237 | 9 854 |
| September | 2 283 | 18 750 | 8 348 | 13 144 |
| Oktober | 3 624 | 22 858 | 9 709 | 14 322 |
| November | 4 146 | 21 012 | 8 531 | 14 705 |
| Dezember | 4 624 | 22 961 | 11 425 | 13 680 |
| 1954 Januar | 2 743 | 19 711 | 7 688 | 12 087 |
| Februar | 2 379 | 20 261 | 9 040 | 12 139 |
| März | 2 276 | 21 358 | 9 767 | 15 538 |
| April | 1 813 | 16 917 | 10 935 | 18 606 |

III. B e z ü g e aus West-Berlin
(einschließlich Durchgangsverkehr)

| Erzeugnisgruppe | April | März | April | März |
|--|--------------------|--------|-----------------|---------|
| | Gewicht in 1000 kg | | Wert in 1000 DM | |
| 01 Landwirtschaft und Weinbau | 1 239 | 502 | 637 | 447 |
| 02 Gärtnerei und Baumschulen | 11 | 11 | 21 | 15 |
| 04 Forst- und Jagdwirtschaft | 1 | 4 | 18 | 39 |
| 22 Mineralöle, Kohlenwertstoffe usw. | 3 580 | 4 176 | 903 | 1 063 |
| 25 Steine und Erden | 3 349 | 2 328 | 1 835 | 1 353 |
| 27 Eisen und Stahl | 13 227 | 12 635 | 1 901 | 1 806 |
| 28 NE-Metalle | 1 768 | 1 912 | 3 215 | 3 745 |
| 29 Gießerei | 3 875 | 3 321 | 1 194 | 1 103 |
| 31 Stahlbau | 4 443 | 4 288 | 4 682 | 4 715 |
| 32 Maschinenbau | 3 201 | 3 698 | 23 579 | 26 510 |
| 33 Fahrzeugbau | 271 | 193 | 1 871 | 1 451 |
| 34 Schiffbau | 133 | 4 | 415 | 165 |
| 36 Elektrotechnik | 6 818 | 7 575 | 59 301 | 69 664 |
| 37 Feinmechanik und Optik | 137 | 151 | 3 256 | 3 461 |
| 38 Eisen-, Stahl-, Blech- und Metallwaren | 730 | 876 | 4 493 | 5 442 |
| 39 Musikinstrumente, Spielwaren, Sportgeräte, Schmuckwaren usw. | 91 | 94 | 624 | 6 |
| 41 Anorganische Chemikalien | 2 100 | 2 984 | 256 | 332 |
| 42 Organische Chemikalien | 30 | 37 | 123 | 187 |
| 43 Pharmazeutika | 185 | 188 | 4 567 | 4 939 |
| 44 Mineralfarben und Teerfarbstoffe | 36 | 30 | 111 | 130 |
| 45 Kunststoffe | 37 | 81 | 307 | 427 |
| 46 Chemisch-technische Erzeugnisse | 826 | 812 | 2 613 | 2 723 |
| 49 Chemische Fasern | 445 | 493 | 1 901 | 2 180 |
| 51 Feinkeramik | 30 | 27 | 206 | 223 |
| 52 Glas und Glaswaren | 584 | 747 | 782 | 932 |
| 53 Sägerei und Holzbearbeitung | 4 | 1 | 28 | 10 |
| 54 Holzverarbeitung | 265 | 270 | 896 | 909 |
| 55 Papiererzeugung | 1 350 | 1 253 | 260 | 216 |
| 56 Papierverarbeitung | 366 | 504 | 1 256 | 1 509 |
| 57 Druckereierzeugnisse usw. | 494 | 582 | 2 658 | 2 885 |
| 58 Kunststoffverarbeitung | 55 | 51 | 289 | 265 |
| 59 Gummi- und Asbestverarbeitung | 163 | 162 | 1 057 | 1 020 |
| 61 Ledererzeugung | 4 | 7 | 118 | 224 |
| 62 Schuhherstellung und Leder- verarbeitung | 0 | 2 | 19 | |
| 63 Textilien | 295 | 316 | 951 | 1 047 |
| 64 Bekleidung | 53 | 86 | 2 359 | 3 671 |
| 65 Mühlengewerbe, Süßwaren usw. | 3 151 | 4 582 | 3 364 | 6 215 |
| 66 Fleisch-, Fisch-, Milcherzeugnisse, Margarine, Zucker usw. | 2 121 | 1 934 | 6 663 | 5 318 |
| 67 Obst-, Gemüseverarbeitung usw. | 113 | 56 | 318 | 175 |
| 68 Spirituosen, Bier usw. | 1 630 | 1 618 | 2 332 | 2 430 |
| 69 Tabakverarbeitung | 73 | 64 | 3 903 | 3 381 |
| Sonstige Erzeugnisse | 2 | 4 | 30 | 33 |
| Insgesamt mit Wertangabe | 57 286 | 58 659 | 145 312 | 163 036 |
| Warensendungen ohne Wertangabe | 6 568 | 6 172 | | |
| darunter: Umzugsgut | 995 | 770 | | |
| gebrauchtes Verpackungs- material | 4 355 | 4 503 | | |

IV. L i e f e r u n g e n nach West-Berlin
(einschließlich Durchgangsverkehr)

| Erzeugnisgruppe | April | März | April | März |
|--|--------------------|---------|-----------------|---------|
| | Gewicht in 1000 kg | | Wert in 1000 DM | |
| 01 Landwirtschaft und Weinbau | 34 054 | 58 423 | 21 453 | 31 616 |
| 02 Gärtnerei und Baumschulen | 12 627 | 14 475 | 7 896 | 9 030 |
| 04 Forst- und Jagdwirtschaft | 376 | 603 | 252 | 397 |
| 07 Gewerbliche Tierzucht | 1 | 4 | 12 | 19 |
| 08 Hochseefischerei | 477 | 452 | 279 | 256 |
| 09 Binnenfischerei und Fischzucht | 37 | 46 | 95 | 94 |
| 21 Bergbau | 267 717 | 161 653 | 15 153 | 8 964 |
| darunter Kohlen | 265 638 | 159 278 | 14 856 | 8 643 |
| 22 Mineralöle, Kohlenwertstoffe usw. | 13 153 | 16 157 | 6 097 | 6 932 |
| 25 Steine und Erden | 149 608 | 96 361 | 7 279 | 5 741 |
| 27 Eisen und Stahl | 27 521 | 23 019 | 15 695 | 13 626 |
| 28 NE-Metalle | 5 247 | 4 342 | 11 374 | 10 003 |
| 29 Gießerei | 2 633 | 2 386 | 2 834 | 2 693 |
| 31 Stahlbau | 560 | 598 | 746 | 814 |
| 32 Maschinenbau | 1 649 | 2 034 | 10 170 | 12 619 |
| 33 Fahrzeugbau | 2 127 | 1 976 | 13 718 | 13 002 |
| 34 Schiffbau | 6 | 22 | 19 | 29 |
| 36 Elektrotechnik | 1 430 | 1 598 | 12 476 | 13 855 |
| 37 Feinmechanik und Optik | 58 | 63 | 1 306 | 1 322 |
| 38 Eisen-, Stahl-, Blech- und Metallwaren | 5 619 | 5 065 | 11 000 | 11 058 |
| 39 Musikinstrumente, Spielwaren, Sportgeräte, Schmuckwaren usw. | 55 | 69 | 552 | 590 |
| 41 Anorganische Chemikalien | 4 668 | 4 052 | 1 694 | 1 429 |
| 42 Organische Chemikalien | 652 | 735 | 1 202 | 1 207 |
| 43 Pharmazeutika | 257 | 327 | 3 076 | 3 590 |
| 44 Mineralfarben und Teerfarbstoffe | 576 | 501 | 807 | 878 |
| 45 Kunststoffe | 1 206 | 1 083 | 4 340 | 4 255 |
| 46 Chemisch-technische Erzeugnisse | 3 435 | 4 279 | 7 587 | 8 493 |
| 49 Chemische Fasern | 22 | 27 | 330 | 411 |
| 51 Feinkeramik | 1 037 | 1 035 | 1 689 | 1 787 |
| 52 Glas und Glaswaren | 2 007 | 2 310 | 1 994 | 2 245 |
| 53 Sägerei und Holzbearbeitung | 22 034 | 19 462 | 7 442 | 7 213 |
| 54 Holzverarbeitung | 2 311 | 2 379 | 4 767 | 4 747 |
| 55 Papiererzeugung | 7 113 | 8 809 | 7 264 | 9 018 |
| 56 Papierverarbeitung | 691 | 846 | 1 645 | 1 957 |
| 57 Druckereierzeugnisse usw. | 208 | 268 | 837 | 1 178 |
| 58 Kunststoffverarbeitung | 101 | 115 | 836 | 852 |
| 59 Gummi- und Asbestverarbeitung | 1 012 | 499 | 3 075 | 2 691 |
| 61 Ledererzeugung | 62 | 47 | 530 | 504 |
| 62 Schuhherstellung und Leder- verarbeitung | 224 | 259 | 4 431 | 5 425 |
| 63 Textilien | 1 541 | 1 723 | 22 320 | 25 752 |
| 64 Bekleidung | 174 | 167 | 4 823 | 4 828 |
| 65 Mühlengewerbe, Süßwaren usw. | 6 381 | 5 243 | 9 608 | 11 266 |
| 66 Fleisch-, Fisch-, Milcherzeugnisse, Margarine, Zucker usw. | 32 497 | 33 417 | 48 984 | 49 182 |
| 67 Obst-, Gemüseverarbeitung usw. | 2 716 | 3 236 | 3 927 | 4 603 |
| 68 Spirituosen, Bier usw. | 2 245 | 2 651 | 4 243 | 4 613 |
| 69 Tabakverarbeitung | 327 | 364 | 13 766 | 15 204 |
| Sonstige Erzeugnisse | 0 | 3 | 19 | 50 |
| Insgesamt mit Wertangabe | 618 452 | 483 183 | 299 642 | 316 038 |
| • Warensendungen ohne Wertangabe | 3 920 | 3 889 | | |
| darunter: Umzugsgut | 545 | 395 | | |
| gebrauchtes Verpackungs- material | 1 947 | 1 995 | | |

V. B e z ü g e des Auslandes aus West-Berlin
im Durchgangsverkehr durch das Bundesgebiet

| Erzeugnisgruppe | April | März | April | März |
|--|--------------------|--------------------|-----------------|-----------------|
| | Gewicht in 1000 kg | Gewicht in 1000 kg | Wert in 1000 DM | Wert in 1000 DM |
| 02 Gärtnerei und Baumschulen | 0 | - | 1 | - |
| 04 Forst- und Jagdwirtschaft | 1 | 2 | 17 | 27 |
| 22 Mineralöle, Kohlenwertstoffe usw. | - | 0 | - | 1 |
| 25 Steine und Erden | 0 | 73 | 2 | 29 |
| 27 Eisen und Stahl | 1 | 0 | 2 | 0 |
| 28 NE-Metalle | 1 | 69 | 4 | 102 |
| 29 Gießerei | 0 | 1 | 1 | 7 |
| 31 Stahlbau | 37 | 26 | 104 | 70 |
| 32 Maschinenbau | 644 | 742 | 5 404 | 6 373 |
| 33 Fahrzeugbau | 3 | 0 | 23 | 12 |
| 34 Schiffbau | 0 | 1 | 10 | 30 |
| 36 Elektrotechnik | 738 | 1 032 | 7 157 | 9 960 |
| 37 Feinmechanik und Optik | 34 | 38 | 674 | 88 |
| 38 Eisen-, Stahl-, Blech- und Metallwaren | 38 | 42 | 298 | 293 |
| 39 Musikinstrumente, Spielwaren, Sportgeräte, Schmuckwaren usw. | 19 | 18 | 219 | 243 |
| 41 Anorganische Chemikalien | 26 | 1 | 27 | 17 |
| 42 Organische Chemikalien | 1 | 1 | 9 | 2 |
| 43 Pharmazeutika | 31 | 43 | 1 523 | 1 966 |
| 44 Mineralfarben und Teerfarbstoffe | 8 | 10 | 35 | 65 |
| 45 Kunststoffe | 4 | 6 | 52 | 59 |
| 46 Chemisch-technische Erzeugnisse | 14 | 18 | 93 | 209 |
| 49 Chemische Fasern | 1 | 1 | 12 | 23 |
| 51 Feinkeramik | 6 | 8 | 57 | 87 |
| 52 Glas und Glaswaren | 38 | 28 | 82 | 79 |
| 53 Sägerei und Holzbearbeitung | 1 | 1 | 7 | 10 |
| 54 Holzverarbeitung | 1 | 2 | 10 | 14 |
| 56 Papierverarbeitung | 6 | 9 | 24 | 38 |
| 57 Druckereierzeugnisse usw. | 9 | 9 | 113 | 70 |
| 58 Kunststoffverarbeitung | 2 | 1 | 21 | 5 |
| 59 Gummi- und Asbestverarbeitung | 13 | 9 | 118 | 77 |
| 62 Schuhherstellung und Leder- verarbeitung | - | 0 | - | 3 |
| 63 Textilien | 2 | 3 | 37 | 48 |
| 64 Bekleidung | 0 | 0 | 6 | 14 |
| 65 Mühlengewerbe, Süßwaren usw. | 10 | 5 | 25 | 12 |
| 66 Fleisch-, Fisch-, Milcherzeugnisse, Margarine, Zucker usw. | 123 | 77 | 740 | 520 |
| 68 Spirituosen, Bier usw. | - | 0 | - | 2 |
| Sonstige Erzeugnisse | 1 | 0 | 10 | 5 |
| Insgesamt mit Wertangabe | 1 813 | 2 276 | 16 917 | 21 358 |
| Warensendungen ohne Wertangabe | 255 | 150 | | |

VI. Lieferungen des Auslandes nach West-Berlin
im Durchgangsverkehr durch das Bundesgebiet,
soweit Warenbegleitscheine ausgestellt sind

| Erzeugnisgruppe | April | März | April | März |
|--|--------------------|-------|-----------------|--------|
| | Gewicht in 1000 kg | | Wert in 1000 DM | |
| 01 Landwirtschaft und Weinbau | 2 411 | 2 019 | 7 497 | 5 493 |
| 02 Gärtnerei und Baumschulen | 2 851 | 3 118 | 1 976 | 2 163 |
| 04 Forst- und Jagdwirtschaft | 4 | 4 | 10 | 31 |
| 07 Gewerbliche Tierzucht | 0 | - | 2 | - |
| 08 Hochseefischerei | 137 | 71 | 59 | 33 |
| 09 Binnenfischerei und Fischzucht | 12 | 12 | 18 | 28 |
| 22 Mineralöle, Kohlenwertstoffe usw. | - | 38 | - | 26 |
| 25 Steine und Erden | 10 | 3 | 9 | 18 |
| 27 Eisen und Stahl | 9 | 149 | 19 | 184 |
| 28 NE-Metalle | - | 1 | - | 5 |
| 32 Maschinenbau | 38 | 48 | 377 | 442 |
| 33 Fahrzeugbau | 0 | 2 | 3 | 19 |
| 34 Schiffbau | 0 | 0 | 1 | 6 |
| 36 Elektrotechnik | 7 | 10 | 91 | 188 |
| 37 Feinmechanik und Optik | 0 | 0 | 11 | 22 |
| 38 Eisen-, Stahl-, Blech- und Metallwaren | 2 | 3 | 30 | 34 |
| 39 Musikinstrumente, Spielwaren, Sportgeräte, Schmuckwaren usw. | 0 | 0 | 5 | 4 |
| 41 Anorganische Chemikalien | - | 0 | - | 1 |
| 42 Organische Chemikalien | 2 | 2 | 7 | 9 |
| 43 Pharmazeutika | 1 | - | 14 | - |
| 44 Mineralfarben und Teerfarbstoffe | - | 0 | - | 2 |
| 45 Kunststoffe | - | 1 | - | 6 |
| 46 Chemisch-technische Erzeugnisse | 3 | 8 | 17 | 40 |
| 49 Chemische Fasern | 0 | 1 | 0 | 21 |
| 51 Feinkeramik | 2 | 1 | 13 | 10 |
| 52 Glas und Glaswaren | 1 | 0 | 6 | 1 |
| 53 Sägerei und Holzbearbeitung | 1 038 | 534 | 280 | 153 |
| 54 Holzverarbeitung | 0 | 2 | 1 | 4 |
| 55 Papiererzeugung | 285 | 529 | 214 | 318 |
| 56 Papierverarbeitung | - | 18 | - | 18 |
| 57 Druckereierzeugnisse usw. | - | 1 | - | 4 |
| 58 Kunststoffverarbeitung | - | 0 | - | 2 |
| 61 Ledererzeugung | - | 1 | - | 19 |
| 62 Schuhherstellung und Leder- verarbeitung | 1 | 1 | 49 | 48 |
| 63 Textilien | 37 | 41 | 609 | 911 |
| 64 Bekleidung | 4 | 1 | 72 | 46 |
| 65 Mühlengewerbe, Süßwaren usw. | 321 | 413 | 190 | 378 |
| 66 Fleisch-, Fisch-, Milcherzeugnisse, Margarine, Zucker usw. | 3 042 | 1 709 | 6 407 | 3 988 |
| 67 Obst-, Gemüseverarbeitung usw. | 39 | 63 | 135 | 123 |
| 68 Spirituosen, Bier usw. | 678 | 960 | 482 | 704 |
| Sonstige Erzeugnisse | 0 | 3 | 2 | 36 |
| Insgesamt mit Wertangabe | 10 935 | 9 767 | 18 606 | 15 538 |
| Warensendungen ohne Wertangabe | 319 | 41 | | |

VII. Der Warenverkehr zwischen den Bundesländern und West-Berlin

(ohne unbewertete Sendungen)

Berichtsmonat April 1954

| L a n d | Bezüge aus West-Berlin | | Lieferungen nach West-Berlin | |
|--|---------------------------|--------------------|---------------------------------|--------------------|
| | Gewicht in 1000 kg | Wert in 1000 DM | Gewicht in 1000 kg | Wert in 1000 DM |
| A. Warenverkehr ohne Durchgangsverkehr | | | | |
| Schleswig-Holstein | 1 935 | 2 576 | 14 731 | 13 289 |
| Hamburg | 11 120 | 13 890 | 38 586 | 36 879 |
| Niedersachsen | 10 842 | 23 724 | 123 229 | 51 307 |
| Bremen | 403 | 1 751 | 3 221 | 6 880 |
| Nordrhein-Westfalen | 17 285 | 33 104 | 326 965 | 86 942 |
| Hessen | 5 167 | 15 087 | 30 537 | 17 278 |
| Rheinland-Pfalz | 722 | 1 971 | 4 524 | 7 758 |
| Baden-Württemberg | 3 143 | 19 355 | 7 031 | 25 539 |
| Bayern | 4 856 | 16 937 | 58 693 | 35 144 |
| Bundesgebiet | 55 473 | 128 395 | 607 517 | 281 036 |
| B. Durchgangsverkehr durch das Bundesgebiet | 1 813 | 16 917 | 10 935 | 18 606 |
| Warenverkehr mit Wertangabe insgesamt | 57 286 | 145 312 | 618 452 | 299 642 |