

STATISTISCHE BERICHTE



Z643

Herausgeber: Statistisches Bundesamt / Wiesbaden

Arb.Nr. V/30/64

Erschienen am 31. August 1955

| |
|----------|
| Signatur |
| ZS 1 |
| 3 F 6 d |

Der Interzonenhandel
des Bundesgebietes und West-Berlins
mit dem Währungsgebiet der DM-Ost
im 1. Halbjahr 1955

(4918)H

Nachdruck - auch auszugsweise -
nur mit Quellenangabe gestattet.

Inhaltsverzeichnis

| | Seite |
|--|---------|
| Vorbemerkungen | 2 - 4 |
| Tabellen: | |
| I. Die Entwicklung des Interzonenhandels halbjährlich seit 1950 | 5 |
| II. Bezüge und Lieferungen des Bundesgebietes und West-Berlins im 1. Halbjahr 1955 | 6 - 9 |
| III. Halbjahresvergleiche der Bezüge und Lieferungen des Bundesgebietes einschließlich West-Berlins | 10 - 13 |
| IV. Der Interzonenhandel der Bundesländer und West-Berlins im 1. Halbjahr 1955 | 14 |
| Schaubilder: | 15 - 18 |

Vorbemerkungen zu den Tabellen:

1. Dieser Bericht stellt eine Ergänzung des Berichtes über den Interzonenhandel des Bundesgebietes und West-Berlins mit dem Währungsgebiet der DM-Ost im 2. Vierteljahr 1955 Arb.Nr. V/30/63 dar.

2. Die Statistik über den Interzonenhandel weist den Warenverkehr zwischen den Währungsgebieten der DM-West und DM-Ost nach.

Der Umfang dieses Warenverkehrs wird bestimmt:

a) durch die Wertgrenzen, die in den Abkommen bzw. Zusatzvereinbarungen über den Handel zwischen den Währungsgebieten der DM-West und DM-Ost festgelegt sind,

b) durch besonders genehmigte Handelsgeschäfte.

Der Anteil West-Berlins an diesem Warenverkehr ist auf Grund der Nachweisungen des Statistischen Landesamtes Berlin dargestellt.

3. Grundlagen für die Ermittlung der Zahlen sind die für den Interzonenhandel vorgeschriebenen Warenbegleitscheine und Bezugsgenehmigungen sowie die Meldungen der zuständigen Stellen über den Austausch von Strom und die Lieferungen von Gas.

In den Tabellen sind nicht enthalten: der Lohnveredelungs- und Reparaturverkehr, gebrauchtes Verpackungsmaterial und alle Sendungen, für die eine Wertangabe entfällt.

Interzonenhandelsgeschäfte auf ausländische Rechnung sowie der Warenverkehr zwischen dem Ausland und dem Währungsgebiet der DM-Ost - Durchgangsverkehr - sind in dieser Statistik nicht enthalten.

4. Der Nachweis der Waren erfolgt nach dem "Warenverzeichnis für die Industriestatistik" gültig ab Januar 1955 und der ergänzenden "Allgemeinen Erzeugnisgliederung der Land-, Forst-, Jagdwirtschaft; Fischerei" nach dem Stande Anfang 1951.

5. Die Werte entsprechen den Angaben auf den Warenbegleitscheinen. Teils stellen sie den Wert ab Werk, teils frei Grenze und teils frei Bestimmungsort dar. Sie sind in 1 000 VE angegeben (Verrechnungseinheiten im Sinne der Verrechnungsabkommen; eine VE gleich eine DM-West).

Der Interzonenhandel im 1. Halbjahr 1955

Im Warenverkehr zwischen den beiden Währungsgebieten der DM-West und der DM-Ost bezog das Bundesgebiet im 1. Halbjahr 1955 für 163 und West-Berlin für 61 Mill.VE; die entsprechenden Gegenlieferungen in das Währungsgebiet der DM-Ost betrugen 170 bzw. 18 Mill.VE.

Im Vergleich zum 1. Halbjahr 1954 stiegen die Bezüge aus dem Währungsgebiet der DM-Ost um 18 Mill.VE und die Lieferungen in das Währungsgebiet der DM-Ost um 9 Mill.VE. Die Bezüge des Bundesgebietes stiegen dabei um 10 auf 163 Mill.VE und die West-Berlins um 8 auf 61 Mill.VE. Bei den Lieferungen in das Währungsgebiet der DM-Ost erhöhten sich die des Bundesgebietes um 4 auf 170 und die West-Berlins um 5 auf 18 Mill.VE.

I. Die Entwicklung des Interzonenhandels

Halbjahreszahlen

W e r t in 1000 VE

| Berichtszeit | B e z ü g e | | | L i e f e r u n g e n | | |
|------------------|-------------------|-------------------------------|---------------|-----------------------|-------------------------------|---------------|
| | Bundes- gebiet | West- Berlin ¹⁾ | Zu- sammen | Bundes- gebiet | West- Berlin ¹⁾ | Zu- sammen |
| 1950 1. Halbjahr | 187 237 | . | . | 151 677 | . | . |
| 2. Halbjahr | 154 851 | . | . | 176 816 | . | . |
| Jahressumme | 342 088 | . | . | 328 493 | . | . |
| 1951 1. Halbjahr | 89 666 | . | . | 107 425 | . | . |
| 2. Halbjahr | 32 907 | . | . | 40 796 | . | . |
| Jahressumme | 122 573 | . | . | 148 221 | . | . |
| 1952 1. Halbjahr | 12 235 | 1 681 | 13 916 | 23 918 | 3 464 | 27 382 |
| 2. Halbjahr | 67 277 | 46 378 | 113 655 | 121 718 | 16 140 | 137 858 |
| Jahressumme | 79 512 | 48 059 | 127 571 | 145 636 | 19 604 | 165 240 |
| 1953 1. Halbjahr | 74 047 | 39 422 | 113 469 | 45 084 | 14 644 | 59 728 |
| 2. Halbjahr | 109 282 | 61 326 | 170 608 | 177 498 | 16 899 | 194 397 |
| Jahressumme | 183 329 | 100 748 | 284 077 | 222 582 | 31 543 | 254 125 |
| 1954 1. Halbjahr | 153 106 | 52 836 | 205 942 | 166 062 | 12 747 | 178 809 |
| 2. Halbjahr | 164 026 | 57 185 | 221 211 | 229 296 | 20 351 | 249 647 |
| Jahressumme | 317 132 | 110 021 | 427 153 | 395 358 | 33 098 | 428 456 |
| 1955 1. Halbjahr | 163 265 | 61 186 | 224 451 | 169 772 | 18 405 | 188 177 |

1) Für 1950 und 1951 liegen Zahlen über die tatsächlichen Bezüge und Lieferungen nicht vor; 1952 einschließlich des Lohnveredelungs- und Reparaturverkehrs, gebrauchten Verpackungsmaterials u.ä.

II. Bezüge und Lieferungen
des Bundesgebietes und West-Berlins
im 1. Halbjahr 1955

| Warenbenennung | Bezüge Wert in 1000 VE | | | Lieferungen Wert in 1000 VE | | |
|--|---------------------------|-------------|----------|--------------------------------|-------------|----------|
| | Bundesgebiet | West-Berlin | Zusammen | Bundesgebiet | West-Berlin | Zusammen |
| <u>Tiere und tierische Produkte</u> (ohne Nahrungsmittel tierischen Ursprungs) | 32 | - | 32 | 14 900 | 32 | 14 932 |
| darunter: | | | | | | |
| Haustiere | - | - | - | 3 817 | - | 3 817 |
| Tierzucht | - | - | - | 716 | 32 | 748 |
| Wolle, Federn und Tierhaare, roh und bearbeitet | - | - | - | 349 | - | 349 |
| Schlachtnebenprodukte | 6 | - | 6 | 705 | - | 705 |
| Häute und Felle | - | - | - | 9 308 | - | 9 308 |
| <u>Nahrungs- und Futtermittel</u> (einschließlich landwirtschaftlicher Erzeugnisse) | 7 011 | 17 900 | 24 911 | 22 184 | 1 525 | 23 709 |
| darunter: | | | | | | |
| Getreide | - | 6 101 | 6 101 | 1 966 | 457 | 2 423 |
| Kartoffeln | - | 418 | 418 | - | - | - |
| Saatgut | 1 091 | 2 756 | 3 847 | 3 714 | - | 3 714 |
| Gemüse einschl. Gewürzpflanzen | 987 | 198 | 1 185 | 0 | - | 0 |
| Obst | - | - | - | 450 | - | 450 |
| Obst und Gemüsekonserven | 4 426 | - | 4 426 | 1 303 | - | 1 303 |
| Stärkeerzeugnisse | 1 290 | 1 175 | 2 465 | - | - | - |
| Futtermittel | 0 | - | 0 | 847 | - | 847 |
| Kakao, roh | - | - | - | 3 183 | - | 3 183 |
| Fische und Fischwaren | 77 | 4 | 81 | 7 818 | - | 7 818 |
| Milch und Milchzeugnisse | - | - | - | 772 | 999 | 1 771 |
| Pflanzliche und tierische Fette | 333 | - | 333 | 485 | - | 485 |
| Eier | 1 467 | 195 | 1 662 | 8 | - | 8 |
| Zucker | 733 | 7 010 | 7 743 | - | - | - |
| <u>Genüßmittel und Getränke</u> | 16 | 49 | 65 | 7 518 | - | 7 518 |
| darunter: | | | | | | |
| Kaffee | - | - | - | 1 554 | - | 1 554 |
| Wein | - | - | - | 2 192 | - | 2 192 |
| Hopfen | - | - | - | 3 772 | - | 3 772 |
| <u>Bergbau-Erzeugnisse, Mineralöle und Kohlenwertstoffe usw.</u> | 61 935 | 26 248 | 88 183 | 7 001 | 13 | 7 014 |
| darunter: | | | | | | |
| Steinkohle | 3 188 | - | 3 188 | 5 502 | - | 5 502 |
| Braunkohle | 42 133 | 23 101 | 65 234 | - | - | - |

noch Tabelle II : Bezüge und Lieferungen im 1. Halbjahr 1955

| Warenbenennung | Bezüge Wert in 1000 VE | | | Lieferungen Wert in 1000 VE | | |
|--|---------------------------|-------------|----------|--------------------------------|-------------|----------|
| | Bundesgebiet | West-Berlin | Zusammen | Bundesgebiet | West-Berlin | Zusammen |
| <u>noch: Bergbau-Erzeugnisse, Mineralöle und Kohlen- wertstoffe usw.</u> | | | | | | |
| Motorenbenzin | 526 | 285 | 811 | - | - | - |
| Dieselöl | 3 040 | 804 | 3 844 | - | - | - |
| Paraffin | 2 679 | 91 | 2 770 | 0 | 5 | 5 |
| Montanwachs | 1 854 | 5 | 1 859 | - | - | - |
| Naturgestein | 150 | 489 | 639 | 5 | - | 5 |
| Rohton, Kaolin, Farberden | 1 191 | 8 | 1 199 | 141 | - | 141 |
| Schlacken und Schlackenerzeugnisse | 2 042 | 70 | 2 112 | - | - | - |
| <u>Erzeugnisse der eisen- und metallschaffenden sowie der Gießerei-Industrie</u> | 3 147 | 6 | 3 153 | 39 793 | 641 | 40 434 |
| darunter: | | | | | | |
| Hochfenerzeugnisse | 193 | - | 193 | 2 873 | - | 2 873 |
| Warmwalzwerks-Fertigerzeugnisse | 2 | - | 2 | 2 618 | 61 | 2 679 |
| Kaltwalzwerks-Erzeugnisse | 1 | - | 1 | 9 050 | 124 | 9 174 |
| Bleche und Röhren | 25 | - | 25 | 22 183 | 215 | 22 398 |
| Erzeugnisse aus Schmiede-Preß- und Hammerwerken | 1 | - | 1 | 1 437 | 7 | 1 444 |
| Freiformschmiedestücke | 4 | - | 4 | 299 | - | 299 |
| Gesensschmiedestücke | - | - | - | 140 | - | 140 |
| Leicht- und Schwermetalle und deren Legierungen | 4 | 6 | 10 | 119 | 1 | 120 |
| Halbzeug aus NE-Metallen | 1 | - | 1 | 523 | 199 | 722 |
| Gießerei-Erzeugnisse | 360 | - | 360 | 551 | 32 | 583 |
| <u>Erzeugnisse der eisen- und metallverarbeitenden Industrie</u> | 21 439 | 2 343 | 23 782 | 19 340 | 5 918 | 25 258 |
| darunter: | | | | | | |
| Stahlbauerzeugnisse | 108 | 4 | 112 | 2 459 | 2 974 | 5 433 |
| Metallbearbeitungsmaschinen | 7 198 | 244 | 7 442 | 374 | 32 | 406 |
| Antriebsmaschinen | 42 | - | 42 | 3 073 | 1 038 | 4 111 |
| Papier- und Druckereimaschinen | 1 851 | 199 | 2 050 | 130 | 7 | 137 |
| Büromaschinen | 6 907 | 1 790 | 8 697 | 79 | 33 | 112 |
| Textilmaschinen | 1 752 | 20 | 1 772 | 402 | 45 | 447 |
| Wäschmaschinen | 1 131 | 0 | 1 131 | 735 | 0 | 735 |
| Drahterzeugnisse | 28 | 8 | 36 | 608 | 1 | 609 |
| Stahlverformung | 8 | - | 8 | 1 687 | 191 | 1 878 |
| Fahrzeuge | 597 | 39 | 636 | 1 592 | 324 | 1 916 |
| <u>Elektrotechnische, feinmechanische und optische Artikel</u> | 2 602 | 380 | 2 982 | 4 834 | 3 286 | 8 120 |
| darunter: | | | | | | |
| Elektrotechnische Artikel | 895 | 56 | 951 | 3 132 | 2 662 | 5 794 |
| Optische Erzeugnisse | 554 | 1 | 555 | 22 | 10 | 32 |
| Fotogeräte | 767 | 300 | 1 067 | 643 | 6 | 649 |

noch Tabelle II : Bezüge und Lieferungen im 1. Halbjahr 1955

| Warenbenennung | Bezüge Wert in 1000 VE | | | Lieferungen Wert in 1000 VE | | |
|--|---------------------------|-------------|----------|--------------------------------|-------------|----------|
| | Bundesgebiet | West-Berlin | Zusammen | Bundesgebiet | West-Berlin | Zusammen |
| <u>Musikinstrumente, Spielwaren, Sportgeräte, Schmuckwaren</u> | 1 264 | 24 | 1 288 | 294 | 449 | 743 |
| darunter: | | | | | | |
| Spielwaren | 210 | - | 210 | 72 | - | 72 |
| <u>Chemische und Kunststoffserzeugnisse</u> | 25 908 | 1 709 | 27 617 | 27 752 | 1 915 | 29 667 |
| darunter: | | | | | | |
| Schwefel und-Schwefelprodukte | 839 | 243 | 1 082 | 1 | - | 1 |
| Ätzkali und sonstige Halogenverbindungen | 2 352 | 60 | 2 412 | 49 | 0 | 49 |
| Phosphor und Phosphorverbindungen | 1 587 | - | 1 587 | 19 | - | 19 |
| Phosphordüngemittel | - | - | - | 7 840 | - | 7 840 |
| Organische Vorprodukte und Grundstoffe | 7 164 | 76 | 7 240 | 815 | 3 | 818 |
| Lösungsmittel und Weichmacher | 4 756 | 106 | 4 862 | 116 | - | 116 |
| Pharmazeutika | 299 | 12 | 311 | 1 188 | 1 571 | 2 759 |
| Mineralfarben | 244 | 1 | 245 | 780 | 0 | 780 |
| Teerfarbstoffe | 172 | - | 172 | 3 810 | 114 | 3 924 |
| Kunststoffe aus abgewandelten Naturstoffen | 179 | 33 | 212 | 2 967 | 6 | 2 973 |
| Kunstharze und plastische Massen | | | | | | |
| a) Kondensationsprodukte | - | 1 | 1 | 456 | 0 | 456 |
| b) Polymerisationsprodukte | 628 | 115 | 743 | 96 | 2 | 98 |
| Fotochemische Materialien | 1 014 | 5 | 1 019 | 293 | 0 | 293 |
| Chemisch-technische Erzeugnisse | 1 169 | 570 | 1 739 | 4 491 | 195 | 4 686 |
| Rayon | 9 | - | 9 | 2 751 | - | 2 751 |
| <u>Feinkeramik; Glas und Glaswaren</u> | 3 448 | 1 570 | 5 018 | 256 | 308 | 564 |
| darunter: | | | | | | |
| Feinkeramik | 1 187 | 993 | 2 180 | 46 | 1 | 47 |
| Hohlglas | 1 873 | 421 | 2 294 | 13 | - | 13 |
| <u>Holz</u> | 2 422 | 717 | 3 139 | 3 069 | 269 | 3 338 |
| darunter: | | | | | | |
| Grubenholz | 1 081 | - | 1 081 | - | - | - |
| Nadelschnittholz | 227 | 388 | 615 | 38 | - | 38 |
| Laubschnittholz | - | 13 | 13 | 663 | - | 663 |
| Erzeugnisse der Holzverarbeitung | 798 | 84 | 882 | 1 415 | 6 | 1 421 |

noch Tabelle II : Bezüge und Lieferungen im 1. Halbjahr 1955

| Warenbenennung | Bezüge Wert in 1000 VE | | | Lieferungen Wert in 1000 VE | | |
|--|---------------------------|-------------|----------|--------------------------------|-------------|----------|
| | Bundesgebiet | West-Berlin | Zusammen | Bundesgebiet | West-Berlin | Zusammen |
| <u>Papier und Papierwaren</u> | 4 275 | 4 196 | 8 471 | 1 857 | 3 546 | 5 403 |
| darunter: | | | | | | |
| Druck- und Schreibpapier | 678 | 935 | 1 613 | 19 | - | 19 |
| Pappen | 590 | 471 | 1 061 | 8 | - | 8 |
| Papierwaren | 1 049 | 229 | 1 278 | 145 | 249 | 394 |
| Bücher und Zeitschriften | 1 030 | 2 188 | 3 218 | 947 | 3 265 | 4 213 |
| <u>Gummi- und Asbestartikel</u> | 180 | - | 180 | 617 | 19 | 636 |
| <u>Leder und Lederwaren</u> | 40 | 1 | 41 | 5 294 | 265 | 5 559 |
| darunter: | | | | | | |
| Oberleder | - | - | - | 456 | - | 456 |
| Sonstige Flächenleder | - | - | - | 604 | 260 | 864 |
| Schuhe | 13 | - | 13 | 3 904 | - | 3 904 |
| Lederwaren | 7 | - | 7 | 239 | 5 | 244 |
| <u>Textilien und Bekleidung</u> | 29 204 | 6 043 | 35 247 | 9 071 | 216 | 9 287 |
| darunter: | | | | | | |
| Roh- und Spinnstoffe | 117 | - | 117 | 1 541 | - | 1 541 |
| Gespinnst | 0 | - | 0 | 1 814 | - | 1 814 |
| Spinnstoffwaren | 2 221 | 570 | 2 791 | 649 | 20 | 669 |
| Materware (außer Möbel- und Dekorationsstoff, Teppiche, Läufer) | 2 135 | 418 | 2 553 | 4 636 | 182 | 4 818 |
| Möbel- und Dekorationsstoff | 3 134 | 130 | 3 264 | 16 | - | 16 |
| Teppiche, Läufer usw. | 4 533 | 398 | 4 931 | 228 | - | 228 |
| Undichter Vorhangstoff | 6 917 | 31 | 6 948 | 32 | - | 32 |
| Wirk- und Strickwaren (außer Strumpfwaren) | 1 275 | 5 | 1 280 | 6 | 6 | 12 |
| Strumpfwaren | 8 707 | 4 309 | 13 016 | - | - | - |
| Bekleidung | 164 | 173 | 337 | 150 | 7 | 157 |
| <u>Energieaustausch</u> | 326 | - | 326 | 5 987 | - | 5 987 |
| davon: | | | | | | |
| Strom | 326 | - | 326 | 3 606 | - | 3 606 |
| Gas | - | - | - | 2 381 | - | 2 381 |
| <u>Sonstiges</u> | 16 | 0 | 16 | 5 | 3 | 8 |
| Insgesamt | 163 265 | 61 186 | 224 451 | 169 772 | 18 405 | 188 177 |

**III. Halbjahresvergleiche der Bezüge und Lieferungen
des Bundesgebietes einschließlich West-Berlins**

| Warenbenennung | Bezüge Wert in 1000 VE | | | Lieferungen Wert in 1000 VE | | |
|--|---------------------------|---------|---------|--------------------------------|---------|---------|
| | 1.Hj.54 | 2.Hj.54 | 1.Hj.55 | 1.Hj.54 | 2.Hj.54 | 1.Hj.55 |
| <u>Tiere und tierische Produkte</u> (ohne Nahrungsmittel tierischen Ursprungs) | 22 | 3 | 32 | 12 398 | 21 812 | 14 938 |
| darunter: | | | | | | |
| Haustiere | - | - | - | 5 197 | 8 973 | 3 817 |
| Tierzucht | 6 | 3 | - | 576 | 250 | 748 |
| Wolle, Federn und Tierhaare | | | | | | |
| roh und bearbeitet | - | - | - | 459 | 1 334 | 349 |
| Schlachtnebenprodukte | 16 | - | 6 | 737 | 45 | 706 |
| Häute und Felle | - | - | - | 5 427 | 11 211 | 9 308 |
| <u>Nahrungs- und Futtermittel</u> (einschließlich landwirtschaftlicher Erzeugnisse) | 34 467 | 14 198 | 24 911 | 26 007 | 37 237 | 23 709 |
| darunter: | | | | | | |
| Getreide | 4 820 | 2 862 | 6 101 | 2 637 | - | 2 423 |
| Kartoffeln | 167 | 2 006 | 418 | - | 2 745 | - |
| Saatgut | 2 312 | 632 | 3 847 | 6 812 | 1 451 | 3 711 |
| Gemüse einschl. Gewürzpflanzen | 479 | 762 | 1 185 | 58 | 1 | - |
| Obst | - | - | - | 2 071 | 2 441 | 450 |
| Obst- und Gemüsekonserven | - | - | 4 426 | 1 681 | 521 | 1 303 |
| Stärkeerzeugnisse | 1 717 | 1 661 | 2 465 | 2 184 | 0 | - |
| Futtermittel | 1 | - | 0 | 1 019 | 354 | 847 |
| Kakao, roh | - | - | - | 527 | 6 808 | 3 183 |
| Fische und Fischwaren | 319 | 65 | 81 | 5 750 | 15 090 | 7 018 |
| Fleisch und Fleischwaren | - | - | - | - | 2 247 | - |
| Milch und Milcherzeugnisse | - | - | - | 0 | 550 | 1 771 |
| Pflanzliche und tierische Fette | 261 | 15 | 333 | 456 | 3 688 | 485 |
| Eier | 463 | 712 | 1 662 | 679 | - | 8 |
| Zucker | 23 652 | 5 014 | 7 743 | - | - | - |
| <u>Genüßmittel und Getränke</u> | 1 829 | 3 179 | 65 | 12 559 | 15 711 | 7 518 |
| darunter: | | | | | | |
| Kaffee | - | - | - | 1 670 | 8 806 | 1 554 |
| Tabak und Tabakerzeugnisse | 1 577 | 3 088 | - | 2 656 | 2 983 | - |
| Wein | - | - | - | 2 741 | 1 351 | 2 192 |
| Hopfen | - | - | - | 5 486 | 820 | 3 772 |

noch Tabelle III. Halbjahresvergleiche

| Warenbenennung | Bezüge Wert in 1000 VE | | | Lieferungen Wert in 1000 VE | | |
|--|---------------------------|---------|---------|--------------------------------|---------|---------|
| | 1.Hj.54 | 2.Hj.54 | 1.Hj.55 | 1.Hj.54 | 2.Hj.54 | 1.Hj.55 |
| <u>Bergbau-Erzeugnisse, Mineralöle und Kohlenwertstoffe usw.</u> | 78 725 | 99 153 | 88 183 | 13 309 | 9 928 | 7 014 |
| darunter: | | | | | | |
| Steinkohle | - | - | 3 188 | 11 519 | 5 097 | 5 502 |
| Braunkohle | 54 538 | 58 212 | 65 234 | - | - | - |
| Motorenbenzin | 6 039 | 11 318 | 811 | - | - | - |
| Dieselloil | 7 320 | 14 542 | 3 844 | - | - | - |
| Paraffin | 1 067 | 3 312 | 2 770 | 113 | 285 | 5 |
| Montanwachs | 2 870 | 2 335 | 1 859 | - | - | - |
| Naturgestein | 280 | 497 | 639 | - | 3 | 5 |
| Rohton, Kaolin, Farberden | 1 173 | 1 267 | 1 199 | 58 | 206 | 141 |
| Schlacken und Schlackenerzeugnisse | 934 | 758 | 2 112 | - | - | - |
| <u>Erzeugnisse der eisen- und metallschaffenden sowie der Gießerei-Industrie</u> | 43 | 340 | 3 153 | 50 521 | 72 334 | 40 434 |
| darunter: | | | | | | |
| Hochofenerzeugnisse | - | 171 | 193 | 2 105 | 1 610 | 2 873 |
| Warmwalzwerks-Fertigerzeugnisse | - | 7 | 2 | 2 940 | 3 822 | 2 679 |
| Kaltwalzwerks-Erzeugnisse | 1 | 4 | 1 | 8 592 | 16 112 | 9 174 |
| Bleche und Rohren | - | 41 | 25 | 22 608 | 39 737 | 22 398 |
| Erzeugnisse aus Schmiede-Preß- und Hammerwerken | - | - | 1 | 2 006 | 2 806 | 1 444 |
| Freiformschmiedestücke | - | 50 | 4 | 5 287 | 2 438 | 299 |
| Gesensschmiedestücke | - | - | - | 188 | 520 | 140 |
| Leicht- und Schwermetalle und deren Legierungen | - | 7 | 10 | 416 | 151 | 120 |
| Halbzeug aus NE-Metallen | 5 | 7 | 1 | 744 | 1 407 | 722 |
| Gießerei-Erzeugnisse | 37 | 53 | 360 | 1 035 | 3 676 | 583 |
| <u>Erzeugnisse der eisen- und metallverarbeitenden Industrie</u> | 16 484 | 20 216 | 23 782 | 12 736 | 20 689 | 25 258 |
| darunter: | | | | | | |
| Stahlbauerzeugnisse | 17 | 216 | 112 | 650 | 2 996 | 5 433 |
| Metallbearbeitungsmaschinen | 1 922 | 5 195 | 7 442 | 197 | 237 | 406 |
| Antriebsmaschinen | 1 241 | 13 | 42 | 3 629 | 5 741 | 4 111 |
| Papier- und Druckereimaschinen | 2 101 | 2 773 | 2 050 | 7 | 423 | 137 |
| Büromaschinen | 7 863 | 8 345 | 697 | 7 | 39 | 112 |
| Textilmaschinen | 1 162 | 1 407 | 1 772 | 360 | 163 | 447 |
| Nähmaschinen | 1 008 | 969 | 1 131 | 10 | 241 | 735 |
| Drahterzeugnisse | 5 | 85 | 36 | 1 324 | 791 | 609 |
| Stahlverformung | 1 | 1 | 8 | 2 018 | 1 734 | 1 878 |
| Fahrzeuge | 20 | 140 | 636 | 483 | 528 | 1 916 |
| <u>Elektrotechnische, feinmechanische und optische Artikel</u> | 1 982 | 2 224 | 2 982 | 2 510 | 7 451 | 8 120 |
| darunter: | | | | | | |
| Elektrotechnische Artikel | 587 | 490 | 951 | 1 682 | 5 043 | 5 794 |

noch: Tabelle III. Halbjahresvergleiche

| Warenbenennung | Bezüge Wert in 1000 VE | | | Lieferungen Wert in 1000 VE | | |
|--|---------------------------|---------|---------|--------------------------------|---------|---------|
| | 1.Hj.54 | 2.Hj.54 | 1.Hj.55 | 1.Hj.54 | 2.Hj.54 | 1.Hj.55 |
| <u>noch: Elektrotechnische, feinmechanische und optische Artikel</u> | | | | | | |
| Optische Erzeugnisse | 556 | 456 | 555 | 13 | 69 | 32 |
| Fotogeräte | 506 | 926 | 1 067 | 165 | 603 | 649 |
| <u>Musikinstrumente, Spielwaren, Sportgeräte, Schmuckwaren</u> | 952 | 1 944 | 1 288 | 137 | 668 | 743 |
| darunter: | | | | | | |
| Spielwaren | 254 | 779 | 210 | - | 31 | 72 |
| <u>Chemische und Kunststoffserzeugnisse</u> | 17 011 | 19 038 | 27 617 | 18 327 | 29 999 | 29 600 |
| darunter: | | | | | | |
| Schwefel und Schwefelprodukte | 1 431 | 3 067 | 1 082 | - | 1 | 1 |
| Ätzkali und sonstige Halogenverbindungen | 1 453 | 1 072 | 2 412 | 530 | 49 | 49 |
| Phosphor und Phosphorverbindungen | 1 327 | 801 | 1 587 | - | 3 | 19 |
| Phosphordüngemittel | 0 | 0 | - | 4 544 | 8 686 | 7 840 |
| Organische Vorprodukte und Grundstoffe | 3 271 | 3 396 | 7 240 | 97 | 315 | 818 |
| Lösungsmittel und Weichmacher | 2 497 | 2 609 | 4 862 | 6 | 57 | 116 |
| Pharmazeutika | 295 | 294 | 311 | 2 311 | 3 070 | 2 759 |
| Mineralfarben | 139 | 110 | 245 | 323 | 754 | 780 |
| Teerfarbstoffe | 169 | 166 | 172 | 1 206 | 6 418 | 3 924 |
| Kunststoffe aus abgewandelten Naturstoffen | 192 | 212 | 212 | 1 358 | 2 360 | 2 973 |
| Kunstharze und plastische Massen | | | | | | |
| a) Kondensationsprodukte | 26 | 12 | 1 | 737 | 326 | 456 |
| b) Polymerisationsprodukte | 748 | 1 362 | 743 | 14 | 55 | 98 |
| Fotochemische Materialien | 1 670 | 707 | 1 019 | 127 | 42 | 293 |
| Chemisch-technische Erzeugnisse | 1 072 | 1 398 | 1 739 | 806 | 2 519 | 4 686 |
| Rayon | - | - | 9 | 5 185 | 3 256 | 2 700 |
| <u>Feinkeramik; Glas und Glaswaren</u> | 4 435 | 6 371 | 5 018 | 318 | 752 | 564 |
| darunter: | | | | | | |
| Feinkeramik | 1 717 | 2 883 | 2 180 | 20 | 109 | 47 |
| Hohlglas | 2 187 | 2 929 | 2 294 | 4 | 13 | 13 |
| <u>Holz</u> | 10 524 | 5 521 | 3 139 | 3 675 | 3 474 | 3 338 |
| darunter: | | | | | | |
| Grubenholz | 2 281 | 2 750 | 1 081 | - | - | - |
| Nadelstirnholz | 4 279 | 365 | 615 | - | 33 | 38 |
| Laubstirnholz | - | - | 13 | 3 022 | 1 314 | 663 |
| Erzeugnisse der Holzverarbeitung | 673 | 1 571 | 882 | 57 | 1 415 | 1 421 |

noch Tabelle III. Halbjahresvergleiche

| Warenbenennung | Bezüge Wert in 1000 VE | | | Lieferungen Wert in 1000 VE | | |
|--|---------------------------|----------------|----------------|--------------------------------|----------------|----------------|
| | 1.Hj.54 | 2.Hj.54 | 1.Hj.55 | 1.Hj.54 | 2.Hj.54 | 1.Hj.55 |
| <u>Papier und Papierwaren</u> | 7 774 | 8 790 | 8 471 | 5 636 | 6 585 | 5 403 |
| darunter: | | | | | | |
| Zellstoff und Linters | - | - | - | 1 597 | 370 | - |
| Druck- und Schreibpapier | 1 704 | 1 304 | 1 613 | - | - | 19 |
| Pappen | 1 617 | 1 214 | 1 061 | - | 5 | 8 |
| Papierwaren | 875 | 1 519 | 1 278 | 344 | 479 | 394 |
| Bücher und Zeitschriften | 2 604 | 3 340 | 3 218 | 3 353 | 4 809 | 4 213 |
| <u>Gummi- und Asbestartikel</u> | 29 | 168 | 180 | 967 | 234 | 636 |
| <u>Leder und Lederwaren</u> | 28 | 184 | 41 | 3 634 | 3 982 | 5 559 |
| darunter: | | | | | | |
| Oberleder | - | - | - | 1 788 | 41 | 456 |
| Sonstige Flächenleder | 0 | - | 260 | 1 258 | 633 | 954 |
| Schuhe | - | 14 | 13 | 470 | 2 765 | 3 904 |
| Lederwaren | 9 | 147 | 7 | 117 | 541 | 244 |
| <u>Textilien und Bekleidung</u> | 31 565 | 39 368 | 35 247 | 5 959 | 7 624 | 9 287 |
| darunter: | | | | | | |
| Roh- und Spinnstoffe | - | 40 | 117 | 2 564 | 1 647 | 1 541 |
| Gespinnst | - | 0 | 0 | 636 | 873 | 1 814 |
| Spinnstoffwaren | 4 058 | 3 921 | 2 791 | 591 | 771 | 669 |
| Meterware (außer Möbel- und Dekorationsstoff, Teppiche, Läufer) | 1 541 | 2 399 | 2 553 | 2 056 | 3 851 | 4 818 |
| Möbel- und Dekorationsstoff | 2 188 | 3 530 | 3 264 | 0 | 64 | 16 |
| Teppiche, Läufer usw. | 4 633 | 5 737 | 4 931 | - | 2 | 228 |
| Undichter Vorhangstoff | 6 745 | 6 471 | 6 948 | - | 52 | 32 |
| Wirk- und Strickwaren (außer Strumpfwaren) | 179 | 1 090 | 1 280 | 2 | 32 | 12 |
| Strumpfwaren | 12 079 | 15 677 | 13 016 | - | 5 | - |
| Bekleidung | 266 | 435 | 337 | 99 | 327 | 157 |
| <u>Energieaustausch</u> | 71 | 98 | 326 | 10 104 | 11 167 | 5 987 |
| davon: | | | | | | |
| Strom | 71 | 98 | 326 | 8 388 | 9 309 | 3 606 |
| Gas | - | - | - | 1 716 | 1 858 | 2 381 |
| <u>Sonstiges</u> | 1 | 416 | 16 | 12 | - | 8 |
| Insgesamt | 205 942 | 221 211 | 224 451 | 178 809 | 249 647 | 188 177 |

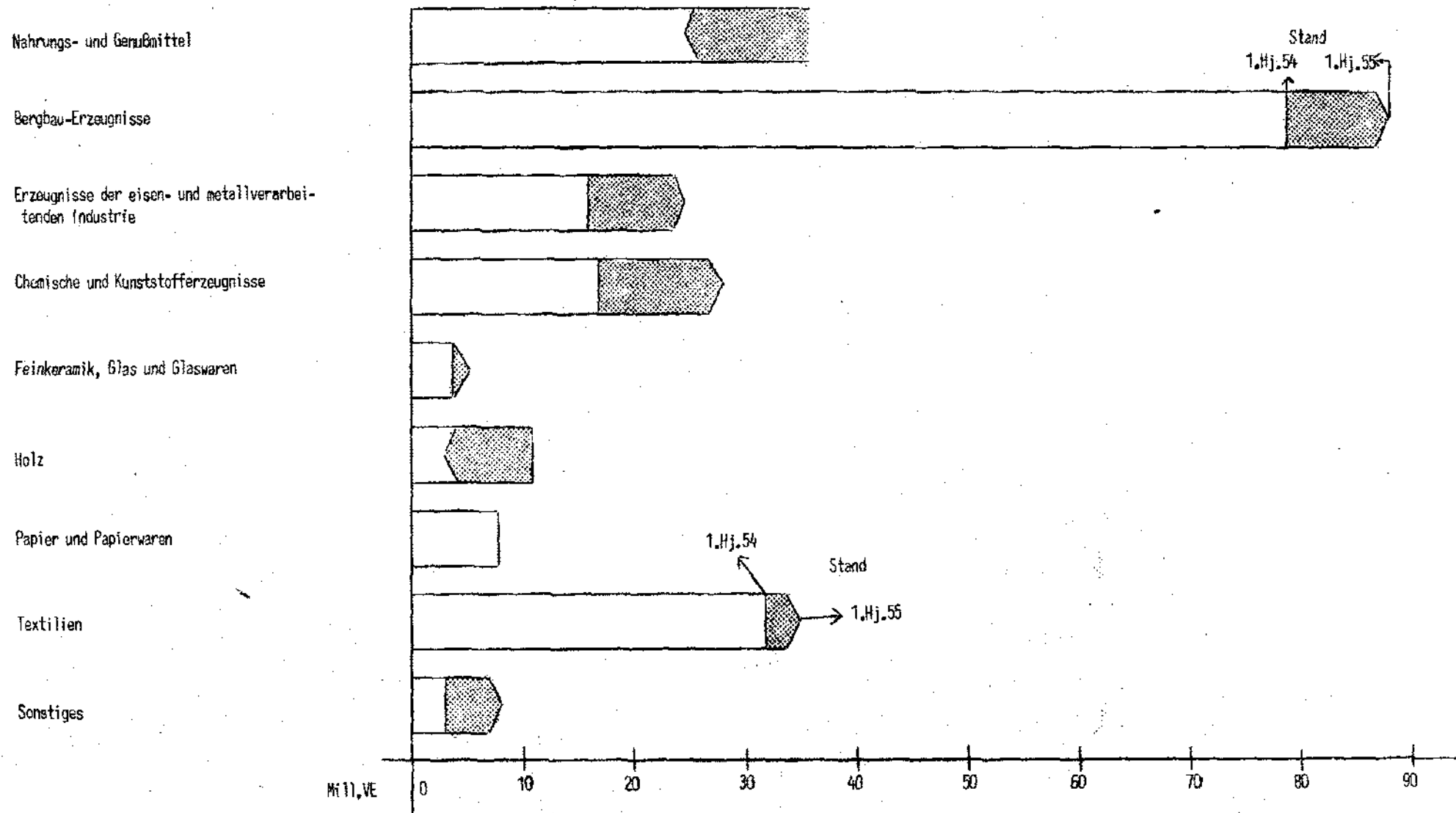
IV. Der Interzonenhandel der Bundesländer und West-Berlins

im 1. Halbjahr 1955

| L a n d | B e z ü g e | | L i e f e r u n g e n | |
|--|-------------|------|-----------------------|------|
| | Wert in | | Wert in | |
| | 1000 VE | vH | 1000 VE | vH |
| Schleswig-Holstein | 839 | 0,4 | 6 409 | 3,4 |
| Hamburg | 26 863 | 12,0 | 25 232 | 13,4 |
| Niedersachsen | 13 329 | 5,9 | 24 886 | 13,2 |
| Bremen | 3 592 | 1,6 | 2 961 | 1,6 |
| Nordrhein-Westfalen | 80 655 | 35,9 | 66 978 | 35,6 |
| Hessen | 12 086 | 5,4 | 10 031 | 5,3 |
| Rheinland-Pfalz | 3 190 | 1,4 | 7 876 | 4,2 |
| Baden-Württemberg | 7 910 | 3,5 | 9 517 | 5,1 |
| Bayern | 14 801 | 6,6 | 15 882 | 8,4 |
| Bundesgebiet | 163 265 | 72,7 | 169 772 | 90,2 |
| West-Berlin | 61 186 | 27,3 | 18 405 | 9,8 |
| Bundesgebiet einschließlich West-Berlin | 224 451 | 100 | 188 177 | 100 |

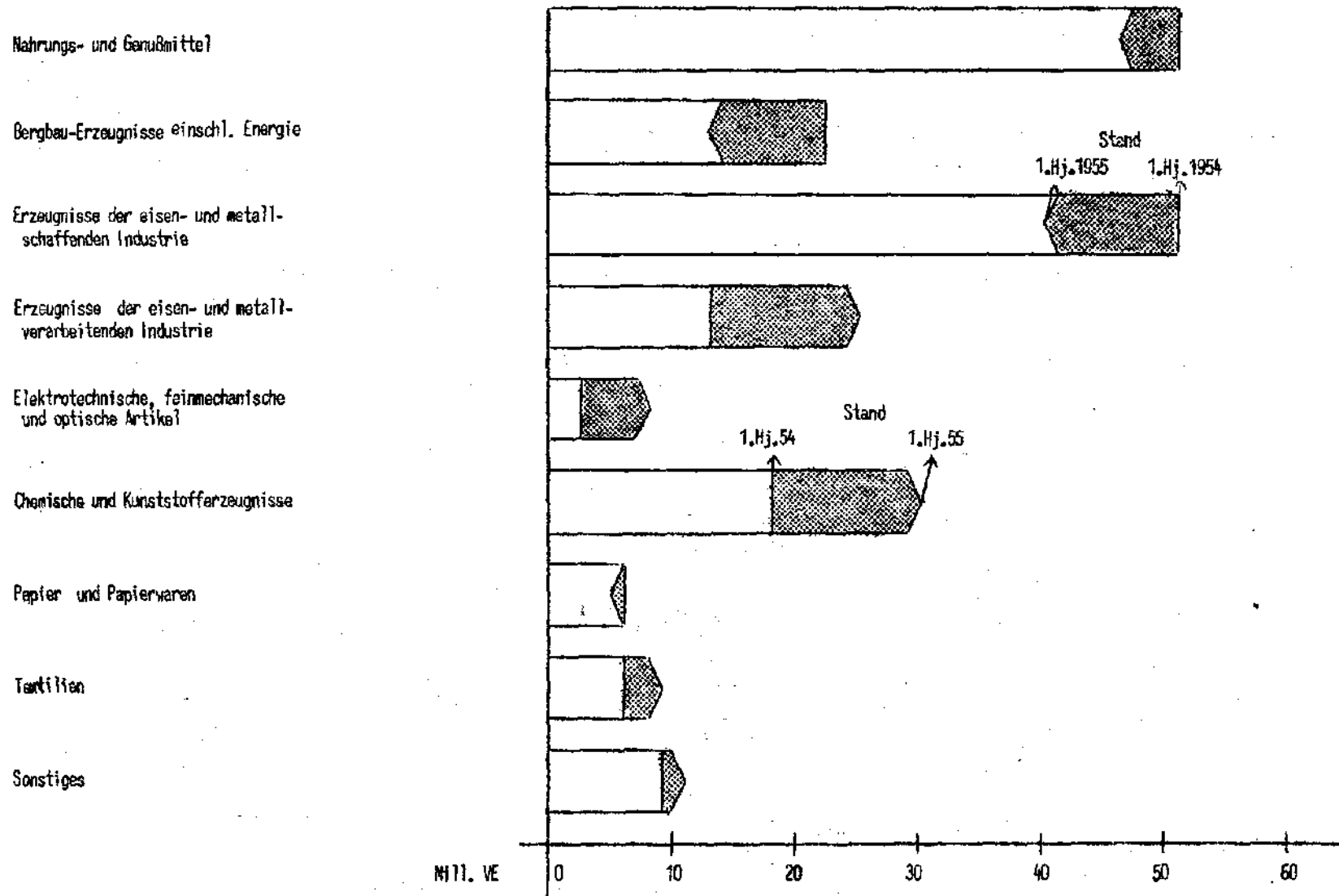
Bezüge aus dem Währungsgebiet der DM-Ost

1. Halbjahr 1954 und 1. Halbjahr 1955



Lieferungen in das Währungsgebiet der DM-Ost

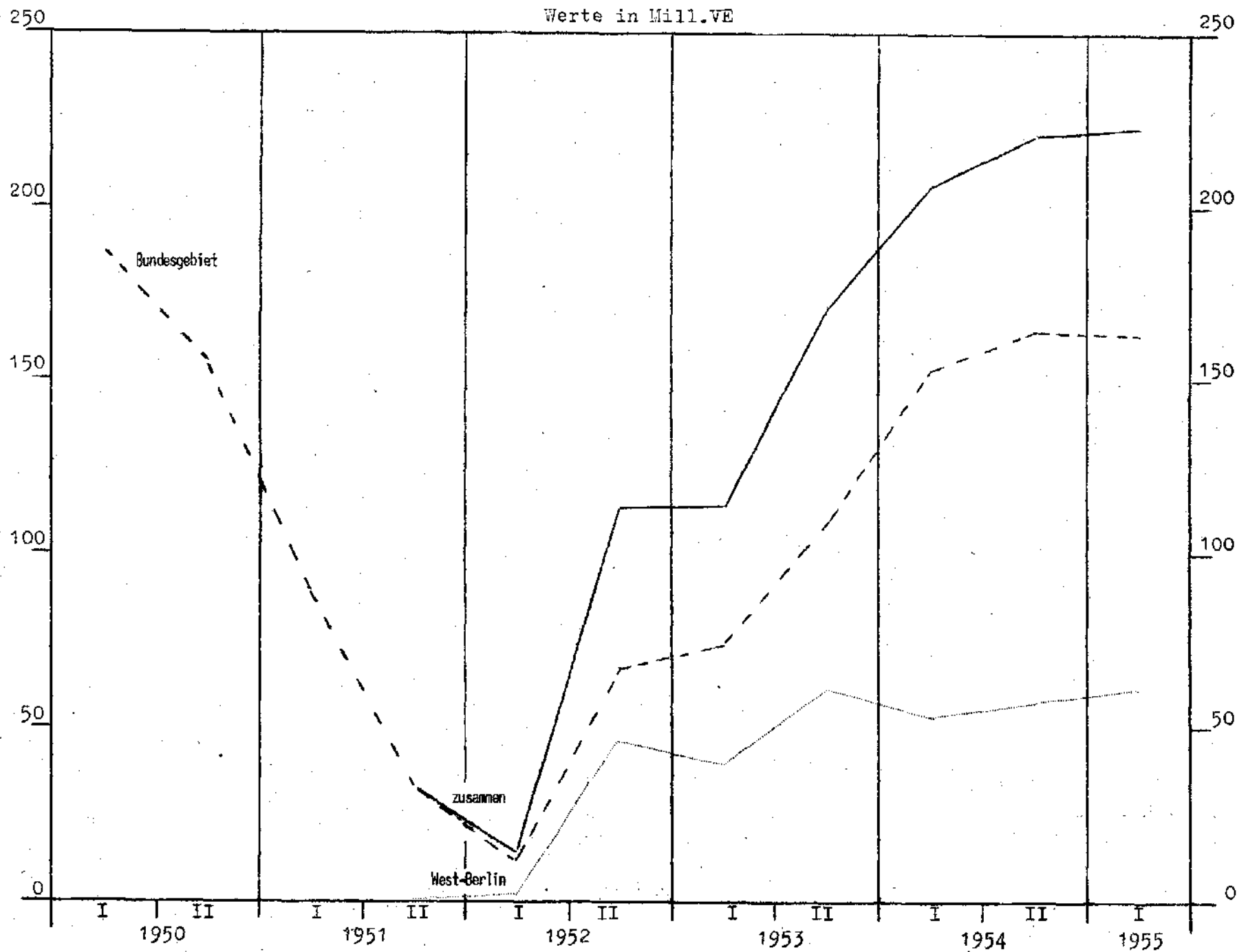
1. Halbjahr 1954 und 1. Halbjahr 1955



Mrd. VE

Die Entwicklung des Interzonenhandels

Bezüge
Werte in Mill.VE



Die Entwicklung des Interzonenhandels

Lieferungen

Werte in Mill.VE

