

# Sozialleistungen

## Schwerbehinderte Menschen



**2013**

Erscheinungsfolge: zweijährlich  
Erschienen am 08. Januar 2016  
Artikelnummer: 2130510139004

Ihr Kontakt zu uns:  
[www.destatis.de/kontakt](http://www.destatis.de/kontakt)  
Telefon: +49 (0) 228 99 / 643 - 88 78

© Statistisches Bundesamt, Wiesbaden 2016

Vervielfältigung und Verbreitung, auch auszugsweise, mit Quellenangabe gestattet.

# Inhalt

## Textteil

Gebietsstand und Zeichenerklärung

Qualitätsbericht

Erläuterungen zur Statistik der schwerbehinderten Menschen

Erster Überblick über die Ergebnisse am 31.12.2013

Zweiter Überblick über die Ergebnisse am 31.12.2013

Dritter Überblick über die Ergebnisse am 31.12.2013 und Zeitreihe von 1999 - 2013

## Tabellenteil

### **1 Ergebnisse der Schwerbehindertenstatistik Deutschland**

Schwerbehinderte Menschen am 31.12.2013 nach ...

- 1.1 Altersgruppen, Ländern, Grad der Behinderung und Staatsangehörigkeit**
- 1.2 Art der schwersten Behinderung und Altersgruppen**
  - 1.2.1 Insgesamt
  - 1.2.2 Männlich
  - 1.2.3 Weiblich
- 1.3 Art der schwersten Behinderung und Grad der Behinderung**
  - 1.3.1 Insgesamt
  - 1.3.2 Prozentuale Struktur nach dem Grad der Behinderung
  - 1.3.3 Männlich
  - 1.3.4 Weiblich
- 1.4 Altersgruppen, Geschlecht und Art der schwersten Behinderung (Oberkategorien)**
  - 1.4.1 Insgesamt
  - 1.4.2 Deutsche
  - 1.4.3 Ausländer
- 1.5 Art der schwersten Behinderung und Ursache der schwersten Behinderung**
  - 1.5.1 Insgesamt
  - 1.5.2 Männlich
  - 1.5.3 Weiblich
  - 1.5.4 Deutsche
  - 1.5.5 Ausländer
- 1.6 Ursache der schwersten Behinderung, Grad der Behinderung und Geschlecht**
  - 1.6.1 Insgesamt
  - 1.6.2 Prozentuale Struktur nach dem Grad der Behinderung
- 1.7 Altersgruppen und Ursache der schwersten Behinderung**
  - 1.7.1 Insgesamt
  - 1.7.2 Deutsche
  - 1.7.3 Ausländer
- 1.8 Art der schwersten Behinderung und Art der weiteren Behinderungen (Oberkategorien)**
  - 1.8.1 Insgesamt
  - 1.8.2 Männlich
  - 1.8.3 Weiblich
- 1.9 Altersgruppen, Mehrfachbehinderungen und Grad der Behinderung**
  - 1.9.1 Insgesamt
  - 1.9.2 Männlich
  - 1.9.3 Weiblich
- 1.10 Staatsangehörigkeit, Geschlecht und Altersgruppen**

Länderergebnisse

Schwerbehinderte Menschen am 31.12.2013 nach ...

- 1.11 Art der schwersten Behinderung und Ländern**
- 1.12 Ländern, Art der schwersten Behinderung (Oberkategorien) und Grad der Behinderung**
- 1.13 Ländern, Altersgruppen und Grad der Behinderung**
- 1.14 Grad der Behinderung, Staatsangehörigkeit und Ländern**
  - 1.14.1 Anzahl
  - 1.14.2 Prozent

## 2 Behinderungen

Behinderungen am 31.12.2013 nach ...

### 2.1 Art und Ursache der einzelnen Behinderungen

- 2.1.1 Schwerste Behinderung
- 2.1.2 Zweitschwerste Behinderung
- 2.1.3 Drittschwerste Behinderung
- 2.1.4 Behinderungen insgesamt

## 3 Zeitreihen

Schwerbehinderte Menschen am Jahresende nach ...

### 3.1 Geschlecht, Altersgruppen und Anteil an der Wohnbevölkerung

- 3.1.1 Deutschland
- 3.1.2 Früheres Bundesgebiet
- 3.1.3 Neue Länder

### 3.2 Art der schwersten Behinderung

- 3.2.1 Deutschland - Absolut -  
Deutschland - Veränderungsraten -
- 3.2.2 Früheres Bundesgebiet - Absolut -  
Früheres Bundesgebiet - Veränderungsraten -
- 3.2.3 Neue Länder - Absolut -  
Neue Länder - Veränderungsraten -

### 3.3 Ursache der schwersten Behinderung

- 3.3.1 Deutschland - Absolut -  
Deutschland - Veränderungsraten -
- 3.3.2 Früheres Bundesgebiet - Absolut -  
Früheres Bundesgebiet - Veränderungsraten -
- 3.3.3 Neue Länder - Absolut -  
Neue Länder - Veränderungsraten -

## Gebietsstand der Statistik 2013

Die Angaben für **Deutschland** beziehen sich auf die Bundesrepublik Deutschland nach dem Gebietsstand seit dem 03.10.1990.

Die Angaben für das **frühere Bundesgebiet** beziehen sich auf die Bundesrepublik Deutschland nach dem Gebietsstand bis zum 03.10.1990, sie schließen Berlin ein.

Die Angaben für die **neuen Länder** beziehen sich auf die Länder Brandenburg, Mecklenburg-Vorpommern, Sachsen, Sachsen-Anhalt und Thüringen.

## Gebietsstand der Zeitreihen

Für die **Zeitreihen** sind genauere Angaben zum Gebietsstand der jeweiligen Tabellen entnehmbar.

### Zeichenerklärung

-	=	nichts vorhanden
X	=	Tabellenfach gesperrt, weil Aussage nicht sinnvoll

### Abkürzungen

BGBI.	=	Bundesgesetzblatt
BStatG	=	Bundesstatistikgesetz
GdB	=	Grad der Behinderung
SchwBG	=	Schwerbehindertengesetz
SGB	=	Sozialgesetzbuch
VersMedV	=	Versorgungsmedizin-Verordnung

Ergebnisse der Länder in tieferer regionaler Gliederung werden in den "Statistischen Berichten" der Statistischen Landesämter mit der Kennziffer K III 1 veröffentlicht.

## Erläuterungen zur Statistik der schwerbehinderten Menschen

**Rechtsgrundlagen:** § 131 des Neunten Buches Sozialgesetzbuch (SGB IX) - Rehabilitation und Teilhabe behinderter Menschen - (Artikel 1 des Gesetzes vom 19. Juni 2001 (BGBl. I S. 1046, 1047)), das zuletzt durch Artikel 3 des Gesetzes vom 14. Dezember 2012 (BGBl. I S. 2598) geändert worden ist, in Verbindung mit dem Bundesstatistikgesetz (BStatG) vom 22. Januar 1987 (BGBl. I S. 462, 565), das zuletzt durch Artikel 13 des Gesetzes vom 25. Juli 2013 (BGBl. I S. 2749) geändert worden ist. Erhoben werden die Angaben zu § 131 Absatz 1 des SGB IX.

Seit 1985 wird alle zwei Jahre eine Bundesstatistik über schwerbehinderte Menschen durchgeführt. Im Rahmen der Schwerbehindertenstatistik sind gemäß § 131 Absatz 1 SGB IX folgende Tatbestände zu erheben:

1. die Zahl der schwerbehinderten Menschen mit gültigem Ausweis,
2. persönliche Merkmale der schwerbehinderten Menschen wie Alter, Geschlecht, Staatsangehörigkeit, Wohnort,
3. Art, Ursache und Grad der Behinderung.

Die **Auskunftspflicht** ergibt sich aus § 131 Absatz 2 SGB IX in Verbindung mit § 15 BStatG. Hiernach sind die Versorgungsämter, Landesversorgungsämter und die im Rahmen der Versorgungsverwaltung errichteten versorgungsärztlichen Untersuchungsstellen auskunftspflichtig.

Menschen sind **behindert**, wenn ihre körperliche Funktion, geistige Fähigkeit oder seelische Gesundheit mit hoher Wahrscheinlichkeit länger als sechs Monate von dem für das Lebensalter typischen Zustand abweichen und daher ihre Teilhabe am Leben in der Gesellschaft beeinträchtigt ist. Sie sind von Behinderung bedroht, wenn die Beeinträchtigung zu erwarten ist.

In der Schwerbehindertenstatistik wird bei mehreren vorhandenen Behinderungen die schwerste Behinderung ausgewiesen.

Die **Art der Behinderung** wird anhand von insgesamt 55 Kategorien erfasst, wobei sich die Einteilung nicht primär an der ursächlichen Krankheitsdiagnose (z. B. Multiple Sklerose), sondern an der Erscheinungsform der Behinderung und der durch sie bestimmten Funktionseinschränkung (z. B. funktionelle Veränderung an den Gliedmaßen) orientiert.

Die Auswirkungen auf die Teilhabe am Leben in der Gesellschaft werden als **Grad der Behinderung (GdB)** nach Zehnergraden (20 - 100) abgestuft festgestellt.

Als schwerbehinderte Menschen gelten Personen, denen von den Versorgungsämtern ein Grad der Behinderung (GdB) von 50 oder mehr zuerkannt worden ist. Auf Antrag stellen die Versorgungsämter für diese Personen einen Ausweis über die Eigenschaft als schwerbehinderter Mensch aus. Die Kriterien für die Bestimmung des GdB sind die „Versorgungsmedizinischen Grundsätze“ (Versorgungsmedizin-Verordnung (VersMedV)) in der jeweils gültigen Fassung. Die VersMedV trat am 1. Januar 2009 in Kraft und hat die „Anhaltspunkte“ abgelöst.

Als **Ursachen** der Behinderung gelten unter anderem angeborene Behinderungen, Krankheiten, Unfälle, Kriegs-, Wehrdienst- oder Zivildienstbeschädigung.

Diese Fachserie enthält Daten über schwerbehinderte Menschen und Behinderungen, erhoben u. a. nach Altersgruppen, Geschlecht, Art und Ursachen sowie dem Grad der Behinderung.

### Anmerkung zu Tabelle 2.1.4

Abweichend von den sonstigen Tabellen werden in Tabelle 2.1.4 alle Behinderungen und nicht nur die schwerste Behinderung ausgewiesen. Deshalb kommt es hier zu Mehrfachzählungen, wenn einem Behinderten mehrere Behinderungen zuerkannt werden.

# Überblick über die Ergebnisse am 31.12.2013

## 7,5 Mill. schwerbehinderte Menschen

Am 31. Dezember 2013 waren bei den Versorgungsämtern 7,5 Mill. Menschen als Schwerbehinderte mit gültigem Ausweis amtlich anerkannt. Das entsprach einem Anteil von rund 9,3% der Bevölkerung. Über die Hälfte dieses Personenkreises (51,0%) waren Männer.

## Drei Viertel älter als 55 Jahre

Erwartungsgemäß kamen Behinderungen bei Personen im fortgeschrittenen **Alter** häufiger vor als bei jüngeren Menschen. So war fast ein Drittel (30,9%) der Menschen 75 Jahre und älter; knapp die Hälfte (45,0%) gehörte der Altersgruppe der 55- bis unter 75-Jährigen an. Dagegen fiel der Anteil der unter 25-Jährigen mit 3,8% gering aus.

## Innere Organe bzw. Organsysteme oft betroffen

Am häufigsten litten schwerbehinderte Menschen unter **körperlichen Behinderungen** (61,9%): Bei 24,8% der Personen waren die inneren Organe bzw. Organsysteme betroffen. Bei 13,9% waren Arme und Beine in ihrer Funktion eingeschränkt, bei weiteren 12,0% Wirbelsäule und Rumpf. In 4,7% der Fälle lag Blindheit oder Sehbehinderung vor. 3,9% litten unter Schwerhörigkeit, Gleichgewichts- oder Sprachstörungen.

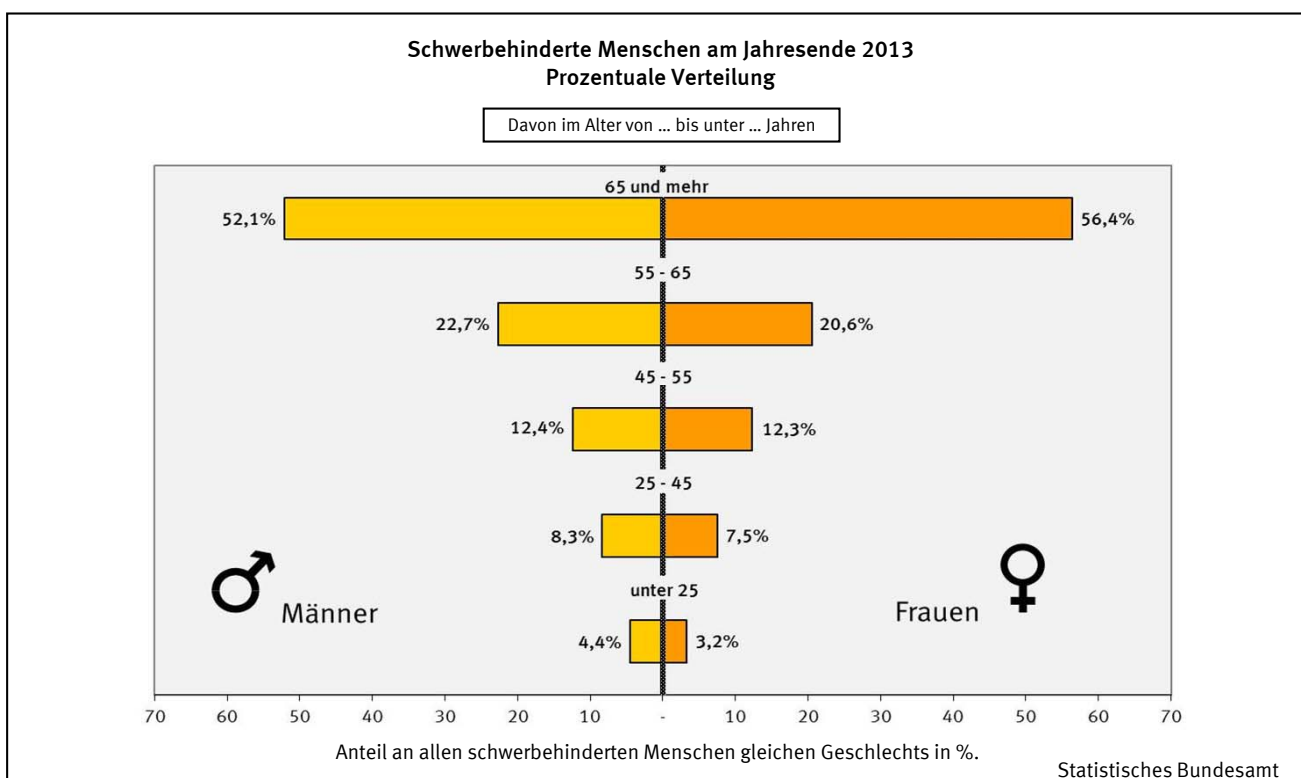
Auf geistige oder seelische Behinderungen entfielen zusammen 11,5% der Fälle, auf zerebrale Störungen 9,0%. Bei den übrigen Personen (17,6%) war die Art der schwersten Behinderung nicht ausgewiesen.

## Jeder Vierte mit höchstem Grad der Behinderung

Von den amtlich anerkannten schwerbehinderten Menschen litt knapp ein Viertel unter sehr schweren Beeinträchtigungen: Bei 1,8 Mill. der Personen war vom Versorgungsamt ein **Grad der Behinderung** (GdB) von 100 festgestellt worden. Der geringste Grad von 50 wurde 2,4 Mill. schwerbehinderten Menschen zuerkannt.

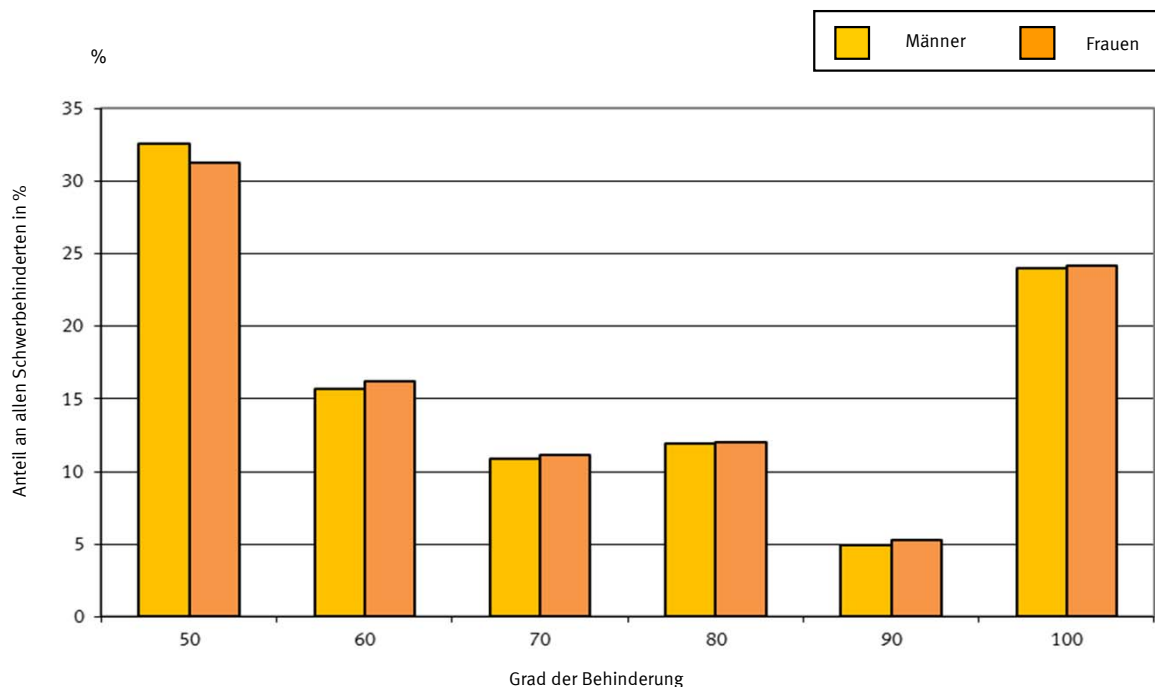
## Behinderungen meist krankheitsbedingt

Zum allergrößten Teil – nämlich 85,0% der Fälle – wurde die Behinderung durch eine Krankheit verursacht. Weitere 0,5% der schwerbehinderten Menschen hatten dauernde Schäden in Krieg, Wehrdienst oder Zivildienst erlitten und bei 4,0% der Menschen war die Behinderung angeboren bzw. trat im ersten Lebensjahr auf; bei 1,8% war die **Ursache** ein Unfall oder eine Berufskrankheit. Der Rest (8,8%) entfiel auf sonstige, mehrere oder ungenügend bezeichnete Ursachen.



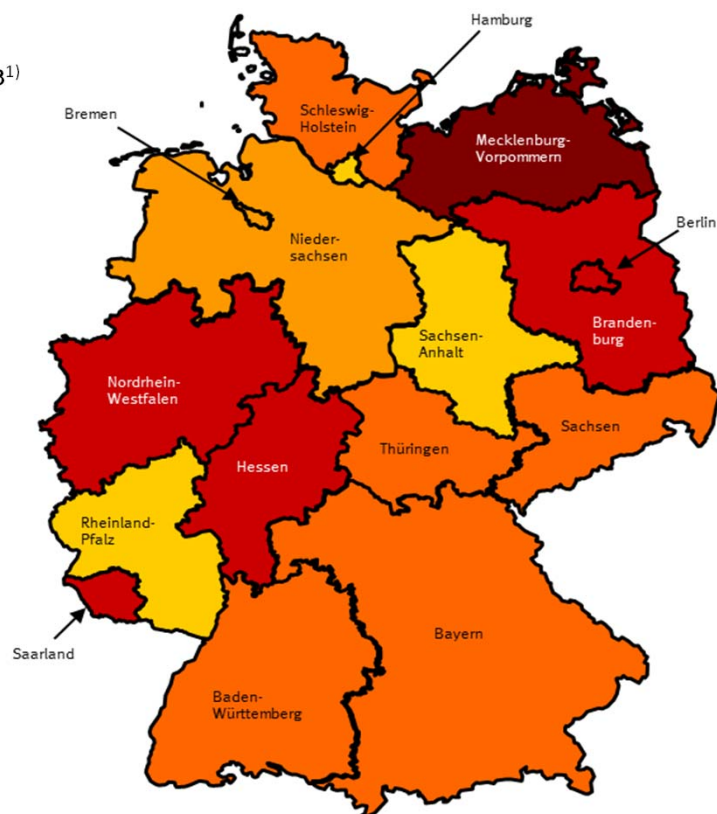
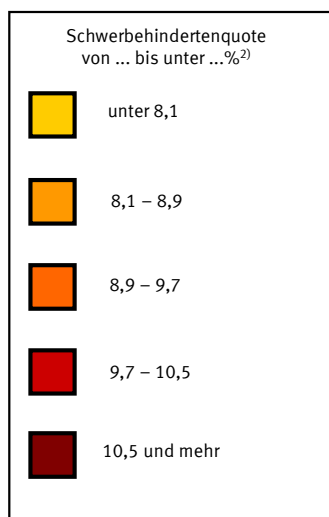
## Überblick über die Ergebnisse am 31.12.2013

**Schwerbehinderte Menschen am Jahresende 2013 nach  
Grad der Behinderung und Geschlecht**  
Anteil an allen Schwerbehinderten in %



Statistisches Bundesamt

**Schwerbehinderte Menschen am Jahresende 2013<sup>1)</sup>**



<sup>1)</sup> Bevölkerung am 31.12.2013 - vorläufige Ergebnisse auf Grundlage des Zensus 2011, Zensusdaten mit dem Stand vom 10.04.2014.

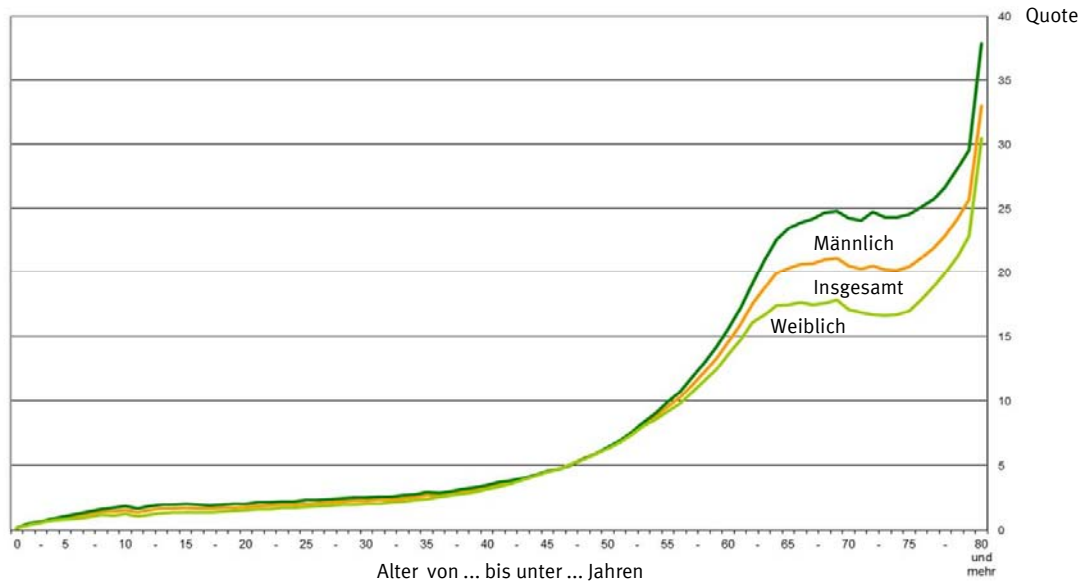
<sup>2)</sup> Anteil der schwerbehinderten Menschen an der jeweiligen Bevölkerungsgruppe in %.

Statistisches Bundesamt

## Überblick über die Ergebnisse am 31.12.2013

### Schwerbehinderte Menschen am Jahresende 2013

Anteil der schwerbehinderten Menschen an der jeweiligen Bevölkerung in % (Schwerbehindertenquote)



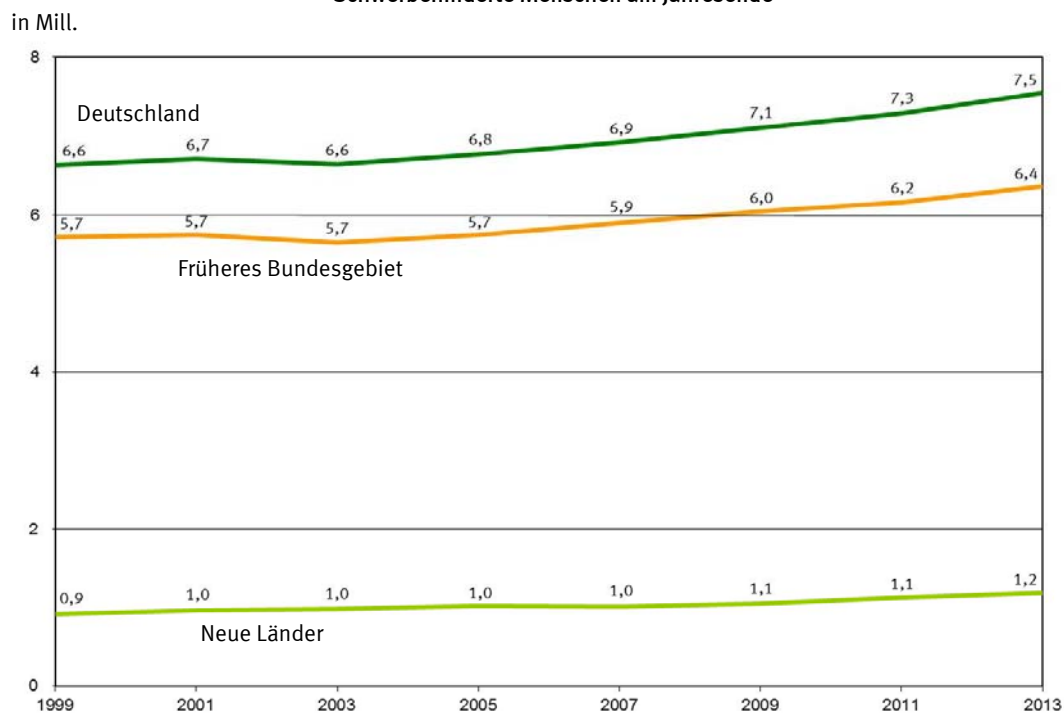
Bevölkerung am 31.12.2013 - vorläufige Ergebnisse auf Grundlage des Zensus 2011, Zensusdaten mit dem Stand vom 10.04.2014.

Statistisches Bundesamt

Die Schwerbehindertenquote - also die Wahrscheinlichkeit schwerbehindert zu sein - steigt mit zunehmendem Alter an. Während bei den 25 - 35-Jährigen jeder **43ste** schwerbehindert ist, hat bei den ab 75-Jährigen jeder Vierte einen Schwerbehindertenausweis. Männer sind - insbesondere bei den ab 55-Jährigen - eher schwerbehindert als Frauen. Als eine Ursache hierfür gilt, dass Männer häufiger erwerbstätig sind. Sie stellen daher eher Anträge auf Anerkennung einer Schwerbehinderung, um so die Vorteile des Schwerbehindertenrechts für den Arbeitsmarkt und die Rente ("Frühverrentung") nutzen zu können.

### Zeitreihe von 1999 bis 2013

#### Schwerbehinderte Menschen am Jahresende



Statistisches Bundesamt

Die Zahl der schwerbehinderten Menschen ist 2013 im Vergleich zur Erhebung 2011 um 3,6% gestiegen. Gegenüber 2003 ist die Zahl der schwerbehinderten Menschen 2013 um 13,7% gestiegen. (Allerdings ist die zeitliche Vergleichbarkeit der Daten etwas eingeschränkt. Einige Hinweise zur langfristigen Vergleichbarkeit bietet der Qualitätsbericht.)

Der Qualitätsbericht der Statistik der schwerbehinderten Menschen steht im Internetangebot unter folgendem Link kostenfrei zur Verfügung:

<http://www.destatis.de/DE/Publikationen/Qualitaetsberichte/Gesundheitswesen/Schwerbehinderte.pdf>





# 1 Schwerbehinderte Menschen am 31.12.2013

## 1.1 nach Altersgruppen, Ländern, Grad der Behinderung und Staatsangehörigkeit

Gegenstand der Nachweisung	Insgesamt		Deutsche		Ausländer	
	Anzahl	je 1 000 Einwohner <sup>1)</sup>	Anzahl	je 1 000 Einwohner <sup>1)</sup>	Anzahl	je 1 000 Einwohner <sup>1)</sup>
<b>Deutschland</b>						
Männlich .....	3 851 568	97	3 625 102	101	226 466	63
Weiblich .....	3 697 397	90	3 522 829	93	174 568	51
<b>Insgesamt ...</b>	<b>7 548 965</b>	<b>93</b>	<b>7 147 931</b>	<b>97</b>	<b>401 034</b>	<b>57</b>
<b>nach Altersgruppen</b>						
unter 4 .....	13 928	5	13 425	5	503	3
4 - 15 .....	113 956	14	107 980	14	5 976	14
15 - 25 .....	161 857	19	148 032	19	13 825	15
25 - 35 .....	236 602	23	219 319	25	17 283	12
35 - 45 .....	363 342	36	330 027	38	33 315	22
45 - 55 .....	931 886	68	875 105	70	56 781	52
55 - 65 .....	1 635 787	152	1 526 442	152	109 345	152
65 und mehr .....	4 091 607	243	3 927 601	244	164 006	235
<b>nach Ländern</b>						
Baden-Württemberg .....	981 538	92	891 041	95	90 497	71
Bayern .....	1 128 646	90	1 057 998	93	70 648	58
Berlin .....	346 826	101	321 718	109	25 108	55
Brandenburg .....	252 946	103	251 849	105	1 097	20
Bremen .....	58 242	89	53 834	94	4 408	54
Hamburg .....	130 153	75	117 537	78	12 616	54
Hessen .....	608 624	101	556 025	105	52 599	71
Mecklenburg-Vorpommern .....	173 237	109	172 577	110	660	19
Niedersachsen .....	664 802	85	645 297	88	19 505	41
Nordrhein-Westfalen .....	1 771 959	101	1 672 223	106	99 736	57
Rheinland-Pfalz .....	310 299	78	299 434	81	10 865	36
Saarland .....	101 280	102	98 399	107	2 881	39
Sachsen .....	377 550	93	375 320	95	2 230	22
Sachsen-Anhalt .....	180 163	80	179 357	82	806	16
Schleswig-Holstein .....	262 626	93	255 949	96	6 677	49
Thüringen .....	200 074	93	199 373	94	701	16
<b>nach Grad der Behinderung (GdB)</b>						
GdB 50 .....	2 410 406	x	2 277 119	x	133 287	x
GdB 60 .....	1 202 750	x	1 133 200	x	69 550	x
GdB 70 .....	830 074	x	783 675	x	46 399	x
GdB 80 .....	904 636	x	858 504	x	46 132	x
GdB 90 .....	385 292	x	367 102	x	18 190	x
GdB 100 .....	1 815 807	x	1 728 331	x	87 476	x

<sup>1)</sup> Bevölkerung am 31.12.2013 - vorläufige Ergebnisse auf Grundlage des Zensus 2011, Zensusdaten mit dem Stand vom 10.04.2014.

# 1 Schwerbehinderte Menschen am 31.12.2013

## 1.2 nach Art der schwersten Behinderung und Altersgruppen

Lfd. Nr.	Art der schwersten Behinderung	Insgesamt	Davon im Alter von ... bis unter ... Jahren	
			unter 4	4 - 6
1.2.1 Insgesamt				
Verlust oder Teilverlust von Gliedmaßen				
1	eines Armes .....	15 413	86	49
2	eines Beines .....	35 771	16	11
3	beider Arme .....	2 106	3	5
4	beider Beine .....	6 366	3	-
5	eines Armes und eines Beines .....	1 380	1	2
6	von drei oder vier Gliedmaßen .....	1 354	2	1
7	Zusammen ...	62 390	111	68
Funktionseinschränkung von Gliedmaßen				
8	eines Armes .....	51 549	106	80
9	eines Beines .....	168 835	67	61
10	beider Arme .....	22 099	31	24
11	beider Beine .....	585 226	189	102
12	eines Armes und eines Beines .....	47 793	32	45
13	von drei Gliedmaßen .....	15 488	3	4
14	beider Arme und beider Beine .....	94 096	83	99
15	Zusammen ...	985 086	511	415
Funktionseinschränkung der Wirbelsäule und des Rumpfes, Deformierung des Brustkorbes				
16	Deformierung des Brustkorbes mit Funktionseinschränkung der Wirbelsäule .....	2 967	1	-
17	Funktionseinschränkung der Wirbelsäule .....	388 450	17	17
18	Funktionseinschränkung der Wirbelsäule und der Gliedmaßen .....	493 217	51	40
19	sonstige Einschränkungen der Stützfunktion des Rumpfes .....	21 587	7	8
20	Zusammen ...	906 221	76	65
Blindheit und Sehbehinderung				
21	Blindheit oder Verlust beider Augen .....	74 889	170	141
22	hochgradige Sehbehinderung .....	49 103	68	51
23	sonstige Sehbehinderung .....	233 026	159	238
24	Zusammen ...	357 018	397	430
Sprach- oder Sprechstörungen, Taubheit, Schwerhörigkeit, Gleichgewichtsstörungen				
25	Sprach- oder Sprechstörungen .....	6 992	20	59
26	Taubheit .....	28 090	246	206
27	Taubheit kombiniert mit Störungen der Sprachentwicklung und entsprechenden Störungen der geistigen Entwicklung .....	21 627	268	274
28	Schwerhörigkeit, auch kombiniert mit Gleichgewichtsstörungen .....	250 721	305	334
29	Gleichgewichtsstörungen .....	8 369	-	1
30	Zusammen ...	315 799	839	874
Verlust einer Brust oder beider Brüste, Entstellungen u. a.				
31	Kleinwuchs .....	1 691	4	-
32	Entstellung, belästigende oder abstoßende Absonderungen oder Gerüche .....	3 481	245	101
33	Verlust einer Brust oder beider Brüste .....	175 525	-	-
34	Zusammen ...	180 697	249	101
Beeinträchtigung der Funktion von inneren Organen bzw. Organsystemen				
35	von Herz-Kreislauf .....	244 250	792	412
36	von Herz-Kreislauf und einem oder mehreren weiteren inneren Organen .....	229 713	171	107
37	der oberen Atemwege .....	19 780	125	68
38	der oberen Atemwege und eines oder mehrerer weiterer innerer Organe .....	11 177	17	16
39	der tieferen Atemwege und Lungen .....	160 491	93	76
40	der tieferen Atemwege und Lungen sowie eines oder mehrerer weiterer innerer Organe .....	93 824	40	24
41	der Verdauungsorgane .....	195 407	408	195
42	der Verdauungsorgane und eines oder mehrerer weiterer innerer Organe .....	92 531	59	49
43	der Harnorgane .....	118 128	153	151
44	der Harnorgane und eines oder mehrerer weiterer innerer Organe .....	73 952	33	39
45	der Geschlechtsorgane .....	233 886	14	10
46	der Geschlechtsorgane und eines oder mehrerer weiterer innerer Organe .....	74 603	5	10
47	der inneren Sekretion und/oder des Stoffwechsels .....	169 205	417	719
48	der inneren Sekretion und/oder des Stoffwechsels u. eines o. mehr. weit. inn. Organe .....	78 083	55	98
49	des Blutes und des retikulo-endothelialen Systems .....	55 269	342	477
50	des Blutes und des retikulo-endothelialen Systems u. eines o. mehr. weit. inn. Organe .....	20 257	23	22
51	Zusammen ...	1 870 556	2 747	2 473
Querschnittlähmung, zerebrale Störungen, geistig-seelische Behinderungen, Suchtkrankheiten				
52	Querschnittlähmung .....	17 031	9	15
53	himorganische Anfälle (auch mit geistig-seelischen Störungen) ohne neurologische Ausfallserscheinungen am Bewegungsapparat .....	97 404	297	326
54	himorganische Anfälle (auch mit geistig-seelischen Störungen) mit neurologischen Ausfallserscheinungen am Bewegungsapparat .....	58 890	259	257
55	himorganisches Psychosyndrom (Hirnleistungsschwäche, organische Wesensänderung) ohne neurologische Ausfallserscheinungen am Bewegungsapparat; symptomatische Psychosen .....	211 156	273	287
56	himorganisches Psychosyndrom (Hirnleistungsschwäche, organische Wesensänderung) mit neurologischen Ausfallserscheinungen am Bewegungsapparat .....	309 549	585	773
57	Störungen der geistigen Entwicklung (z. B. Lernbehinderung, geistige Behinderung) .....	298 813	2 301	2 996
58	körperlich nicht begründbare (endogene) Psychosen (Schizophrenie, affektive Psychosen) .....	213 318	20	29
59	Neurosen, Persönlichkeits- und Verhaltensstörungen .....	275 725	31	132
60	Suchtkrankheiten .....	57 121	1	2
61	Zusammen ...	1 539 007	3 776	4 817
Sonstige und ungenügend bezeichnete Behinderungen				
62	nur Behinderungen mit Einzel-GdB unter 25 .....	57 745	13	18
63	anderweitig nicht einzuordnende oder ungenügend bezeichnete Behinderungen .....	1 274 446	5 209	4 848
64	Zusammen ...	1 332 191	5 222	4 866
65	Insgesamt ...	7 548 965	13 928	14 109

# 1 Schwerbehinderte Menschen am 31.12.2013

## 1.2 nach Art der schwersten Behinderung und Altersgruppen

Davon im Alter von ... bis unter ... Jahren												Lfd. Nr.
6 - 15	15 - 18	18 - 25	25 - 35	35 - 45	45 - 55	55 - 60	60 - 62	62 - 65	65 - 70	70 - 75	75 und mehr	

### 1.2.1 Insgesamt

277	115	331	665	964	2 169	1 300	580	871	1 220	1 576	5 210	1
81	39	183	660	1 473	4 491	3 045	1 284	2 226	3 431	5 056	13 775	2
15	10	36	83	143	379	189	91	134	180	230	608	3
14	16	42	92	196	581	455	235	387	651	908	2 786	4
8	8	21	63	95	200	120	55	83	115	176	433	5
8	3	24	60	97	209	106	67	82	125	151	419	6
<b>403</b>	<b>191</b>	<b>637</b>	<b>1 623</b>	<b>2 968</b>	<b>8 029</b>	<b>5 215</b>	<b>2 312</b>	<b>3 783</b>	<b>5 722</b>	<b>8 097</b>	<b>23 231</b>	<b>7</b>
528	299	931	1 928	3 093	7 854	5 223	2 495	4 145	5 533	6 268	13 066	8
456	225	842	2 356	5 396	17 111	14 941	7 554	13 360	19 388	24 645	62 433	9
98	59	155	383	791	2 775	2 280	1 258	2 296	3 147	3 203	5 599	10
942	433	1 619	4 240	9 214	34 060	37 558	22 444	42 041	65 974	85 824	280 586	11
322	120	508	1 278	2 266	5 587	4 147	2 058	3 494	5 088	6 620	16 228	12
51	23	70	248	446	1 355	1 148	625	1 115	1 710	2 225	6 465	13
696	380	1 115	2 624	4 673	11 899	9 011	4 272	7 444	10 378	12 428	28 994	14
<b>3 093</b>	<b>1 539</b>	<b>5 240</b>	<b>13 057</b>	<b>25 879</b>	<b>80 641</b>	<b>74 308</b>	<b>40 706</b>	<b>73 895</b>	<b>111 218</b>	<b>141 213</b>	<b>413 371</b>	<b>15</b>
11	6	11	44	98	362	253	131	217	313	468	1 052	16
166	155	741	2 142	6 644	31 160	33 716	19 538	36 331	54 819	64 453	138 551	17
265	169	525	1 814	6 119	30 055	34 270	20 654	39 236	62 816	78 424	218 779	18
31	19	80	176	462	1 661	1 356	699	1 242	1 944	3 540	10 362	19
<b>473</b>	<b>349</b>	<b>1 357</b>	<b>4 176</b>	<b>13 323</b>	<b>63 238</b>	<b>69 595</b>	<b>41 022</b>	<b>77 026</b>	<b>119 892</b>	<b>146 885</b>	<b>368 744</b>	<b>20</b>
1 005	421	1 439	2 842	3 863	6 737	3 775	1 625	2 776	4 089	6 226	39 780	21
420	179	554	1 043	1 426	2 862	1 857	838	1 486	2 310	3 844	32 165	22
1 584	820	2 421	4 706	7 193	18 751	15 274	7 714	13 706	19 768	26 474	114 218	23
<b>3 009</b>	<b>1 420</b>	<b>4 414</b>	<b>8 591</b>	<b>12 482</b>	<b>28 350</b>	<b>20 906</b>	<b>10 177</b>	<b>17 968</b>	<b>26 167</b>	<b>36 544</b>	<b>186 163</b>	<b>24</b>
306	102	294	398	570	1 146	770	340	512	720	693	1 062	25
1 064	338	1 182	2 568	3 200	4 475	2 317	823	1 350	1 980	2 331	6 010	26
1 469	543	1 449	2 621	3 231	3 743	1 516	552	845	1 386	1 351	2 379	27
2 106	912	2 684	5 003	8 021	20 395	19 122	11 252	21 628	31 913	34 114	92 932	28
11	7	51	109	167	514	426	240	486	878	1 354	4 125	29
<b>4 956</b>	<b>1 902</b>	<b>5 660</b>	<b>10 699</b>	<b>15 189</b>	<b>30 273</b>	<b>24 151</b>	<b>13 207</b>	<b>24 821</b>	<b>36 877</b>	<b>39 843</b>	<b>106 508</b>	<b>30</b>
14	9	60	168	210	453	206	58	108	118	125	158	31
256	51	68	123	223	506	325	137	192	270	346	638	32
2	3	32	1 149	7 746	32 033	20 664	9 532	15 465	21 910	25 348	41 641	33
<b>272</b>	<b>63</b>	<b>160</b>	<b>1 440</b>	<b>8 179</b>	<b>32 992</b>	<b>21 195</b>	<b>9 727</b>	<b>15 765</b>	<b>22 298</b>	<b>25 819</b>	<b>42 437</b>	<b>34</b>
1 588	462	1 295	2 552	4 414	16 486	17 272	9 944	17 952	27 562	37 369	106 150	35
466	161	496	999	2 311	10 898	13 660	8 459	16 145	25 720	35 843	114 277	36
184	34	77	200	507	2 630	2 641	1 376	2 121	2 665	2 819	4 333	37
53	10	40	90	213	1 028	1 174	629	1 044	1 668	1 978	3 217	38
449	206	522	1 321	3 423	17 594	19 853	10 683	17 895	23 510	25 400	39 466	39
208	76	219	534	1 383	7 009	8 968	5 134	8 978	13 529	15 953	31 769	40
746	273	915	3 343	8 557	29 992	24 580	11 532	17 813	22 965	26 317	47 771	41
255	99	285	950	2 422	10 024	9 404	4 577	7 928	11 009	14 334	31 136	42
651	215	816	2 448	5 383	16 349	12 948	6 262	10 406	13 338	16 820	32 188	43
193	80	319	955	2 441	7 474	6 527	3 247	5 792	8 529	11 939	26 384	44
71	62	478	3 349	10 726	35 885	26 937	13 371	22 881	32 333	39 352	48 417	45
19	19	71	376	1 391	5 769	5 687	3 293	6 054	10 389	14 958	26 562	46
7 687	3 481	6 737	10 590	15 018	30 519	20 154	9 432	15 702	17 744	14 576	16 429	47
877	444	1 006	1 728	3 583	11 508	10 082	5 383	8 944	11 226	9 672	13 477	48
1 719	585	1 410	2 791	4 303	10 324	6 557	3 071	4 765	5 703	5 810	7 412	49
178	55	245	541	1 331	3 801	2 218	1 040	1 722	2 313	2 590	4 178	50
<b>15 344</b>	<b>6 262</b>	<b>14 931</b>	<b>32 767</b>	<b>67 406</b>	<b>217 290</b>	<b>188 662</b>	<b>97 433</b>	<b>166 142</b>	<b>230 203</b>	<b>275 730</b>	<b>553 166</b>	<b>51</b>
120	67	458	1 552	2 488	4 306	1 781	643	922	1 190	1 425	2 055	52
2 350	934	3 309	7 579	10 418	20 966	10 671	4 341	6 531	7 934	8 076	13 672	53
2 002	920	2 771	5 212	6 421	10 993	5 397	2 060	3 147	3 920	4 647	10 884	54
2 116	966	3 705	6 887	9 656	22 536	15 493	7 377	12 000	16 828	24 009	89 023	55
5 640	2 197	6 282	10 582	14 537	33 220	22 696	10 666	18 302	27 246	37 792	119 031	56
27 285	11 799	35 320	51 829	43 855	61 166	21 784	6 706	8 369	8 193	7 694	9 516	57
388	233	2 631	15 973	27 564	54 402	28 696	11 529	17 125	18 697	16 575	19 456	58
2 067	949	4 397	12 528	23 078	62 348	46 105	22 453	33 341	30 490	18 201	19 605	59
30	13	279	2 074	4 657	16 524	10 519	4 193	5 662	5 760	4 300	3 107	60
<b>41 998</b>	<b>18 078</b>	<b>59 152</b>	<b>114 216</b>	<b>142 674</b>	<b>286 461</b>	<b>163 142</b>	<b>69 968</b>	<b>105 399</b>	<b>120 258</b>	<b>122 719</b>	<b>286 349</b>	<b>61</b>
108	56	204	497	1 253	4 575	4 923	3 131	6 174	8 726	9 026	19 041	62
30 191	11 482	28 760	49 536	73 989	180 037	125 861	60 537	98 636	130 593	140 602	334 165	63
<b>30 299</b>	<b>11 538</b>	<b>28 964</b>	<b>50 033</b>	<b>75 242</b>	<b>184 612</b>	<b>130 784</b>	<b>63 668</b>	<b>104 810</b>	<b>139 319</b>	<b>149 628</b>	<b>353 206</b>	<b>64</b>
<b>99 847</b>	<b>41 342</b>	<b>120 515</b>	<b>236 602</b>	<b>363 342</b>	<b>931 886</b>	<b>697 958</b>	<b>348 220</b>	<b>589 609</b>	<b>811 954</b>	<b>946 478</b>	<b>2 333 175</b>	<b>65</b>

# 1 Schwerbehinderte Menschen am 31.12.2013

## 1.2 nach Art der schwersten Behinderung und Altersgruppen

Lfd. Nr.	Art der schwersten Behinderung	Insgesamt	Davon im Alter von ... bis unter ... Jahren	
			unter 4	4 - 6

<b>1.2.2 Männlich</b>				
<b>Verlust oder Teilverlust von Gliedmaßen</b>				
1	eines Armes .....	10 040	48	24
2	eines Beines .....	25 807	12	7
3	beider Arme .....	1 449	1	2
4	beider Beine .....	4 061	2	-
5	eines Armes und eines Beines .....	967	1	2
6	von drei oder vier Gliedmaßen .....	865	2	-
7	<b>Zusammen ...</b>	<b>43 189</b>	<b>66</b>	<b>35</b>
<b>Funktionseinschränkung von Gliedmaßen</b>				
8	eines Armes .....	34 060	51	44
9	eines Beines .....	94 135	39	36
10	beider Arme .....	12 184	16	8
11	beider Beine .....	260 591	107	56
12	eines Armes und eines Beines .....	26 955	19	26
13	von drei Gliedmaßen .....	8 461	2	3
14	beider Arme und beider Beine .....	36 481	35	51
15	<b>Zusammen ...</b>	<b>472 867</b>	<b>269</b>	<b>224</b>
<b>Funktionseinschränkung der Wirbelsäule und des Rumpfes, Deformierung des Brustkorbes</b>				
16	Deformierung des Brustkorbes mit Funktionseinschränkung der Wirbelsäule .....	1 540	1	-
17	Funktionseinschränkung der Wirbelsäule .....	193 767	13	5
18	Funktionseinschränkung der Wirbelsäule und der Gliedmaßen .....	238 076	27	26
19	sonstige Einschränkungen der Stützfunktion des Rumpfes .....	10 326	5	6
20	<b>Zusammen ...</b>	<b>443 709</b>	<b>46</b>	<b>37</b>
<b>Blindheit und Sehbehinderung</b>				
21	Blindheit oder Verlust beider Augen .....	30 895	90	80
22	hochgradige Sehbehinderung .....	17 607	38	24
23	sonstige Sehbehinderung .....	99 253	84	133
24	<b>Zusammen ...</b>	<b>147 755</b>	<b>212</b>	<b>237</b>
<b>Sprach- oder Sprechstörungen, Taubheit, Schwerhörigkeit, Gleichgewichtsstörungen</b>				
25	Sprach- oder Sprechstörungen .....	4 476	11	30
26	Taubheit .....	13 522	147	108
27	Taubheit kombiniert mit Störungen der Sprachentwicklung und entsprechenden Störungen der geistigen Entwicklung .....	11 192	145	136
28	Schwerhörigkeit, auch kombiniert mit Gleichgewichtsstörungen .....	135 711	168	188
29	Gleichgewichtsstörungen .....	3 428	-	1
30	<b>Zusammen ...</b>	<b>168 329</b>	<b>471</b>	<b>463</b>
<b>Verlust einer Brust oder beider Brüste, Entstellungen u. a.</b>				
31	Kleinwuchs .....	539	1	-
32	Entstellung, belästigende oder abstoßende Absonderungen oder Gerüche .....	1 864	153	62
33	Verlust einer Brust oder beider Brüste .....	1 358	-	-
34	<b>Zusammen ...</b>	<b>3 761</b>	<b>154</b>	<b>62</b>
<b>Beeinträchtigung der Funktion von inneren Organen bzw. Organsystemen</b>				
35	von Herz-Kreislauf .....	158 754	454	239
36	von Herz-Kreislauf und einem oder mehreren weiteren inneren Organen .....	145 252	95	63
37	der oberen Atemwege .....	13 632	74	43
38	der oberen Atemwege und eines oder mehrerer weiterer innerer Organe .....	7 479	7	9
39	der tieferen Atemwege und Lungen .....	92 331	58	43
40	der tieferen Atemwege und Lungen sowie eines oder mehrerer weiterer innerer Organe .....	55 549	26	13
41	der Verdauungsorgane .....	110 856	228	121
42	der Verdauungsorgane und eines oder mehrerer weiterer innerer Organe .....	54 348	29	27
43	der Harnorgane .....	73 927	97	88
44	der Harnorgane und eines oder mehrerer weiterer innerer Organe .....	47 250	17	26
45	der Geschlechtsorgane .....	109 650	7	7
46	der Geschlechtsorgane und eines oder mehrerer weiterer innerer Organe .....	39 721	2	4
47	der inneren Sekretion und/oder des Stoffwechsels .....	94 083	219	379
48	der inneren Sekretion und/oder des Stoffwechsels u. eines o. mehr. weit. inn. Organe .....	45 431	25	52
49	des Blutes und des retikulo-endothelialen Systems .....	31 531	215	307
50	des Blutes und des retikulo-endothelialen Systems u. eines o. mehr. weit. inn. Organe .....	12 390	16	16
51	<b>Zusammen ...</b>	<b>1 092 184</b>	<b>1 569</b>	<b>1 437</b>
<b>Querschnittlähmung, zerebrale Störungen, geistig-seelische Behinderungen, Suchtkrankheiten</b>				
52	Querschnittlähmung .....	11 811	3	9
53	himorganische Anfälle (auch mit geistig-seelischen Störungen) ohne neurologische Ausfallserscheinungen am Bewegungsapparat .....	52 213	146	183
54	himorganische Anfälle (auch mit geistig-seelischen Störungen) mit neurologischen Ausfallserscheinungen am Bewegungsapparat .....	31 375	139	146
55	himorganisches Psychosyndrom (Hirnleistungsschwäche, organische Wesensänderung) ohne neurologische Ausfallserscheinungen am Bewegungsapparat; symptomatische Psychosen .....	110 381	156	176
56	himorganisches Psychosyndrom (Hirnleistungsschwäche, organische Wesensänderung) mit neurologischen Ausfallserscheinungen am Bewegungsapparat .....	165 195	328	480
57	Störungen der geistigen Entwicklung (z. B. Lernbehinderung, geistige Behinderung) .....	175 455	1 290	1 879
58	körperlich nicht begründbare (endogene) Psychosen (Schizophrenie, affektive Psychosen) .....	104 585	10	22
59	Neurosen, Persönlichkeits- und Verhaltensstörungen .....	114 697	20	96
60	Suchtkrankheiten .....	40 998	-	1
61	<b>Zusammen ...</b>	<b>806 710</b>	<b>2 092</b>	<b>2 992</b>
<b>Sonstige und ungenügend bezeichnete Behinderungen</b>				
62	nur Behinderungen mit Einzel-GdB unter 25 .....	31 180	9	10
63	anderweitig nicht einzuordnende oder ungenügend bezeichnete Behinderungen .....	641 884	2 843	2 776
64	<b>Zusammen ...</b>	<b>673 064</b>	<b>2 852</b>	<b>2 786</b>
65	<b>Insgesamt ...</b>	<b>3 851 568</b>	<b>7 731</b>	<b>8 273</b>

# 1 Schwerbehinderte Menschen am 31.12.2013

## 1.2 nach Art der schwersten Behinderung und Altersgruppen

Davon im Alter von ... bis unter ... Jahren												Lfd. Nr.
6 - 15	15 - 18	18 - 25	25 - 35	35 - 45	45 - 55	55 - 60	60 - 62	62 - 65	65 - 70	70 - 75	75 und mehr	

### 1.2.2 Männlich

143	64	199	398	614	1 448	868	376	580	814	1 097	3 367	1
47	22	122	490	1 092	3 486	2 382	960	1 706	2 521	3 668	9 292	2
9	6	24	53	93	233	136	66	95	135	160	436	3
8	10	26	51	127	419	342	183	290	455	625	1 523	4
5	6	13	48	67	155	89	38	62	76	123	282	5
6	2	13	33	76	134	65	47	56	85	105	241	6
<b>218</b>	<b>110</b>	<b>397</b>	<b>1 073</b>	<b>2 069</b>	<b>5 875</b>	<b>3 882</b>	<b>1 670</b>	<b>2 789</b>	<b>4 086</b>	<b>5 778</b>	<b>15 141</b>	<b>7</b>
277	164	574	1 228	2 157	5 434	3 468	1 623	2 692	3 600	4 137	8 611	8
285	125	492	1 417	3 266	10 938	9 401	4 650	8 157	11 809	14 432	29 088	9
62	33	97	229	486	1 655	1 317	666	1 354	1 813	1 838	2 610	10
554	255	910	2 270	4 932	18 641	20 473	12 133	23 140	36 187	43 471	97 462	11
176	61	285	765	1 349	3 457	2 561	1 264	2 130	3 098	3 841	7 923	12
29	13	35	158	283	872	721	392	679	1 080	1 317	2 877	13
378	214	605	1 353	2 173	5 140	3 640	1 694	3 007	4 264	4 932	8 995	14
<b>1 761</b>	<b>865</b>	<b>2 998</b>	<b>7 420</b>	<b>14 646</b>	<b>46 137</b>	<b>41 581</b>	<b>22 422</b>	<b>41 159</b>	<b>61 851</b>	<b>73 968</b>	<b>157 566</b>	<b>15</b>
4	1	6	22	46	183	108	75	119	183	246	546	16
72	53	292	885	3 182	16 218	18 071	10 164	19 880	30 464	36 063	58 405	17
147	82	263	930	3 133	15 875	18 160	10 670	21 325	34 967	43 078	89 393	18
17	10	43	89	232	799	675	374	701	1 108	1 914	4 353	19
<b>240</b>	<b>146</b>	<b>604</b>	<b>1 926</b>	<b>6 593</b>	<b>33 075</b>	<b>37 014</b>	<b>21 283</b>	<b>42 025</b>	<b>66 722</b>	<b>81 301</b>	<b>152 697</b>	<b>20</b>
555	227	780	1 592	2 153	3 654	1 974	851	1 486	2 167	2 995	12 291	21
235	92	298	590	784	1 528	974	416	721	1 118	1 725	9 064	22
908	457	1 390	2 654	4 066	10 203	8 139	4 003	7 328	10 336	12 903	36 649	23
<b>1 698</b>	<b>776</b>	<b>2 468</b>	<b>4 836</b>	<b>7 003</b>	<b>15 385</b>	<b>11 087</b>	<b>5 270</b>	<b>9 535</b>	<b>13 621</b>	<b>17 623</b>	<b>58 004</b>	<b>24</b>
203	64	175	227	353	791	524	224	358	457	453	606	25
563	188	612	1 309	1 605	2 199	1 166	411	682	977	1 132	2 423	26
794	306	805	1 428	1 697	2 034	794	294	436	685	665	973	27
1 165	483	1 388	2 588	4 106	10 812	10 255	5 975	12 863	19 788	20 835	45 097	28
7	3	24	52	83	248	180	115	238	440	688	1 349	29
<b>2 732</b>	<b>1 044</b>	<b>3 004</b>	<b>5 604</b>	<b>7 844</b>	<b>16 084</b>	<b>12 919</b>	<b>7 019</b>	<b>14 577</b>	<b>22 347</b>	<b>23 773</b>	<b>50 448</b>	<b>30</b>
6	3	33	57	82	155	68	10	26	26	34	38	31
151	28	43	68	121	250	162	58	95	155	183	335	32
1	-	6	16	52	183	143	56	118	192	229	362	33
<b>158</b>	<b>31</b>	<b>82</b>	<b>141</b>	<b>255</b>	<b>588</b>	<b>373</b>	<b>124</b>	<b>239</b>	<b>373</b>	<b>446</b>	<b>735</b>	<b>34</b>
923	278	739	1 474	2 858	12 210	13 011	7 416	13 624	20 656	26 733	58 139	35
266	81	279	591	1 474	7 854	9 997	6 169	11 973	18 624	24 848	62 938	36
122	25	38	113	304	1 829	1 858	964	1 526	1 912	1 990	2 834	37
30	7	22	49	123	653	810	418	738	1 161	1 376	2 076	38
279	131	296	739	1 827	9 544	11 094	5 995	10 407	13 832	15 281	22 805	39
126	42	120	274	723	3 740	5 073	2 932	5 429	8 234	10 029	18 788	40
423	143	474	1 563	4 258	16 508	14 236	6 755	10 866	14 029	15 911	25 341	41
134	59	156	449	1 245	5 631	5 611	2 777	4 952	6 997	8 994	17 287	42
375	136	486	1 440	3 311	10 377	8 326	3 991	6 962	8 775	10 796	18 767	43
119	49	190	569	1 474	4 668	4 219	2 129	3 851	5 661	7 976	16 302	44
30	35	338	1 596	2 231	6 496	9 044	5 835	11 564	18 755	24 905	28 807	45
9	7	41	172	314	1 263	1 973	1 410	3 069	5 936	9 351	16 170	46
3 942	1 839	3 539	5 284	7 878	17 520	11 841	5 575	9 380	10 776	8 544	7 367	47
449	239	491	861	1 963	6 967	6 302	3 303	5 633	7 021	5 654	6 471	48
1 161	363	885	1 640	2 590	6 436	3 807	1 717	2 717	3 285	3 071	3 337	49
116	36	144	337	937	2 697	1 416	671	1 042	1 423	1 490	2 049	50
<b>8 504</b>	<b>3 470</b>	<b>8 238</b>	<b>17 151</b>	<b>33 510</b>	<b>114 393</b>	<b>108 618</b>	<b>58 057</b>	<b>103 733</b>	<b>147 077</b>	<b>176 949</b>	<b>309 478</b>	<b>51</b>
67	30	315	1 109	1 787	3 172	1 297	455	631	815	951	1 170	52
1 321	527	1 726	4 049	5 653	11 422	5 779	2 355	3 596	4 404	4 443	6 609	53
1 130	511	1 485	2 901	3 559	5 961	2 939	1 095	1 697	2 160	2 508	5 144	54
1 296	592	2 197	4 165	5 728	13 449	9 474	4 594	7 520	10 353	14 014	36 667	55
3 340	1 271	3 746	6 153	8 253	18 375	13 215	6 446	11 237	16 762	22 521	53 068	56
17 840	7 516	21 515	31 119	25 657	35 421	12 245	3 705	4 645	4 432	3 959	4 232	57
306	161	1 693	10 803	16 392	27 694	13 302	4 968	7 391	8 036	7 132	6 675	58
1 658	742	2 451	5 706	9 922	25 798	18 222	8 462	13 739	12 889	8 039	6 953	59
19	11	195	1 545	3 560	12 415	7 813	3 041	4 050	3 750	2 755	1 843	60
<b>26 977</b>	<b>11 361</b>	<b>35 323</b>	<b>67 550</b>	<b>80 511</b>	<b>153 707</b>	<b>84 286</b>	<b>35 121</b>	<b>54 506</b>	<b>63 601</b>	<b>66 322</b>	<b>122 361</b>	<b>61</b>
60	35	103	269	680	2 522	2 612	1 680	3 482	4 969	5 227	9 522	62
18 401	6 786	16 591	26 415	35 769	88 581	64 069	31 113	52 795	71 722	77 225	146 798	63
<b>18 461</b>	<b>6 821</b>	<b>16 694</b>	<b>26 684</b>	<b>36 449</b>	<b>91 103</b>	<b>66 681</b>	<b>32 793</b>	<b>56 277</b>	<b>76 691</b>	<b>82 452</b>	<b>156 320</b>	<b>64</b>
<b>60 749</b>	<b>24 624</b>	<b>69 808</b>	<b>132 385</b>	<b>188 880</b>	<b>476 347</b>	<b>366 441</b>	<b>183 759</b>	<b>324 840</b>	<b>456 369</b>	<b>528 612</b>	<b>1 022 750</b>	<b>65</b>

# 1 Schwerbehinderte Menschen am 31.12.2013

## 1.2 nach Art der schwersten Behinderung und Altersgruppen

Lfd. Nr.	Art der schwersten Behinderung	Insgesamt	Davon im Alter von ... bis unter ... Jahren	
			unter 4	4 - 6

<b>1.2.3 Weiblich</b>				
<b>Verlust oder Teilverlust von Gliedmaßen</b>				
1	eines Armes .....	5 373	38	25
2	eines Beines .....	9 964	4	4
3	beider Arme .....	657	2	3
4	beider Beine .....	2 305	1	-
5	eines Armes und eines Beines .....	413	-	-
6	von drei oder vier Gliedmaßen .....	489	-	1
7	<b>Zusammen ...</b>	<b>19 201</b>	<b>45</b>	<b>33</b>
<b>Funktionseinschränkung von Gliedmaßen</b>				
8	eines Armes .....	17 489	55	36
9	eines Beines .....	74 700	28	25
10	beider Arme .....	9 915	15	16
11	beider Beine .....	324 635	82	46
12	eines Armes und eines Beines .....	20 838	13	19
13	von drei Gliedmaßen .....	7 027	1	1
14	beider Arme und beider Beine .....	57 615	48	48
15	<b>Zusammen ...</b>	<b>512 219</b>	<b>242</b>	<b>191</b>
<b>Funktionseinschränkung der Wirbelsäule und des Rumpfes, Deformierung des Brustkorbes</b>				
16	Deformierung des Brustkorbes mit Funktionseinschränkung der Wirbelsäule .....	1 427	-	-
17	Funktionseinschränkung der Wirbelsäule .....	194 683	4	12
18	Funktionseinschränkung der Wirbelsäule und der Gliedmaßen .....	255 141	24	14
19	sonstige Einschränkungen der Stützfunktion des Rumpfes .....	11 261	2	2
20	<b>Zusammen ...</b>	<b>462 512</b>	<b>30</b>	<b>28</b>
<b>Blindheit und Sehbehinderung</b>				
21	Blindheit oder Verlust beider Augen .....	43 994	80	61
22	hochgradige Sehbehinderung .....	31 496	30	27
23	sonstige Sehbehinderung .....	133 773	75	105
24	<b>Zusammen ...</b>	<b>209 263</b>	<b>185</b>	<b>193</b>
<b>Sprach- oder Sprechstörungen, Taubheit, Schwerhörigkeit, Gleichgewichtsstörungen</b>				
25	Sprach- oder Sprechstörungen .....	2 516	9	29
26	Taubheit .....	14 568	99	98
27	Taubheit kombiniert mit Störungen der Sprachentwicklung und entsprechenden Störungen der geistigen Entwicklung .....	10 435	123	138
28	Schwerhörigkeit, auch kombiniert mit Gleichgewichtsstörungen .....	115 010	137	146
29	Gleichgewichtsstörungen .....	4 941	-	-
30	<b>Zusammen ...</b>	<b>147 470</b>	<b>368</b>	<b>411</b>
<b>Verlust einer Brust oder beider Brüste, Entstellungen u. a.</b>				
31	Kleinwuchs .....	1 152	3	-
32	Entstellung, belästigende oder abstoßende Absonderungen oder Gerüche .....	1 617	92	39
33	Verlust einer Brust oder beider Brüste .....	174 167	-	-
34	<b>Zusammen ...</b>	<b>176 936</b>	<b>95</b>	<b>39</b>
<b>Beeinträchtigung der Funktion von inneren Organen bzw. Organsystemen</b>				
35	von Herz-Kreislauf .....	85 496	338	173
36	von Herz-Kreislauf und einem oder mehreren weiteren inneren Organen .....	84 461	76	44
37	der oberen Atemwege .....	6 148	51	25
38	der oberen Atemwege und eines oder mehrerer weiterer innerer Organe .....	3 698	10	7
39	der tieferen Atemwege und Lungen .....	68 160	35	33
40	der tieferen Atemwege und Lungen sowie eines oder mehrerer weiterer innerer Organe .....	38 275	14	11
41	der Verdauungsorgane .....	84 551	180	74
42	der Verdauungsorgane und eines oder mehrerer weiterer innerer Organe .....	38 183	30	22
43	der Harnorgane .....	44 201	56	63
44	der Harnorgane und eines oder mehrerer weiterer innerer Organe .....	26 702	16	13
45	der Geschlechtsorgane .....	124 236	7	3
46	der Geschlechtsorgane und eines oder mehrerer weiterer innerer Organe .....	34 882	3	6
47	der inneren Sekretion und/oder des Stoffwechsels .....	75 122	198	340
48	der inneren Sekretion und/oder des Stoffwechsels u. eines o. mehr. weit. inn. Organe .....	32 652	30	46
49	des Blutes und des retikulo-endothelialen Systems .....	23 738	127	170
50	des Blutes und des retikulo-endothelialen Systems u. eines o. mehr. weit. inn. Organe .....	7 867	7	6
51	<b>Zusammen ...</b>	<b>778 372</b>	<b>1 178</b>	<b>1 036</b>
<b>Querschnittlähmung, zerebrale Störungen, geistig-seelische Behinderungen, Suchtkrankheiten</b>				
52	Querschnittlähmung .....	5 220	6	6
53	hirnorganische Anfälle (auch mit geistig-seelischen Störungen) ohne neurologische Ausfallserscheinungen am Bewegungsapparat .....	45 191	151	143
54	hirnorganische Anfälle (auch mit geistig-seelischen Störungen) mit neurologischen Ausfallserscheinungen am Bewegungsapparat .....	27 515	120	111
55	hirnorganisches Psychosyndrom (Hirnleistungsschwäche, organische Wesensänderung) ohne neurologische Ausfallserscheinungen am Bewegungsapparat; symptomatische Psychosen .....	100 775	117	111
56	hirnorganisches Psychosyndrom (Hirnleistungsschwäche, organische Wesensänderung) mit neurologischen Ausfallserscheinungen am Bewegungsapparat .....	144 354	257	293
57	Störungen der geistigen Entwicklung (z. B. Lernbehinderung, geistige Behinderung) .....	123 358	1 011	1 117
58	körperlich nicht begründbare (endogene) Psychosen (Schizophrenie, affektive Psychosen) .....	108 733	10	7
59	Neurosen, Persönlichkeits- und Verhaltensstörungen .....	161 028	11	36
60	Suchtkrankheiten .....	16 123	1	1
61	<b>Zusammen ...</b>	<b>732 297</b>	<b>1 684</b>	<b>1 825</b>
<b>Sonstige und ungenügend bezeichnete Behinderungen</b>				
62	nur Behinderungen mit Einzel-GdB unter 25 .....	26 565	4	8
63	anderweitig nicht einzuordnende oder ungenügend bezeichnete Behinderungen .....	632 562	2 366	2 072
64	<b>Zusammen ...</b>	<b>659 127</b>	<b>2 370</b>	<b>2 080</b>
65	<b>Insgesamt ...</b>	<b>3 697 397</b>	<b>6 197</b>	<b>5 836</b>

# 1 Schwerbehinderte Menschen am 31.12.2013

## 1.2 nach Art der schwersten Behinderung und Altersgruppen

Davon im Alter von ... bis unter ... Jahren												Lfd. Nr.
6 - 15	15 - 18	18 - 25	25 - 35	35 - 45	45 - 55	55 - 60	60 - 62	62 - 65	65 - 70	70 - 75	75 und mehr	
1.2.3 Weiblich												
134	51	132	267	350	721	432	204	291	406	479	1 843	1
34	17	61	170	381	1 005	663	324	520	910	1 388	4 483	2
6	4	12	30	50	146	53	25	39	45	70	172	3
6	6	16	41	69	162	113	52	97	196	283	1 263	4
3	2	8	15	28	45	31	17	21	39	53	151	5
2	1	11	27	21	75	41	20	26	40	46	178	6
185	81	240	550	899	2 154	1 333	642	994	1 636	2 319	8 090	7
251	135	357	700	936	2 420	1 755	872	1 453	1 933	2 131	4 455	8
171	100	350	939	2 130	6 173	5 540	2 904	5 203	7 579	10 213	33 345	9
36	26	58	154	305	1 120	963	592	942	1 334	1 365	2 989	10
388	178	709	1 970	4 282	15 419	17 085	10 311	18 901	29 787	42 353	183 124	11
146	59	223	513	917	2 130	1 586	794	1 364	1 990	2 779	8 305	12
22	10	35	90	163	483	427	233	436	630	908	3 588	13
318	166	510	1 271	2 500	6 759	5 371	2 578	4 437	6 114	7 496	19 999	14
1 332	674	2 242	5 637	11 233	34 504	32 727	18 284	32 736	49 367	67 245	255 805	15
7	5	5	22	52	179	145	56	98	130	222	506	16
94	102	449	1 257	3 462	14 942	15 645	9 374	16 451	24 355	28 390	80 146	17
118	87	262	884	2 986	14 180	16 110	9 984	17 911	27 849	35 346	129 386	18
14	9	37	87	230	862	681	325	541	836	1 626	6 009	19
233	203	753	2 250	6 730	30 163	32 581	19 739	35 001	53 170	65 584	216 047	20
450	194	659	1 250	1 710	3 083	1 801	774	1 290	1 922	3 231	27 489	21
185	87	256	453	642	1 334	883	422	765	1 192	2 119	23 101	22
676	363	1 031	2 052	3 127	8 548	7 135	3 711	6 378	9 432	13 571	77 569	23
1 311	644	1 946	3 755	5 479	12 965	9 819	4 907	8 433	12 546	18 921	128 159	24
103	38	119	171	217	355	246	116	154	263	240	456	25
501	150	570	1 259	1 595	2 276	1 151	412	668	1 003	1 199	3 587	26
675	237	644	1 193	1 534	1 709	722	258	409	701	686	1 406	27
941	429	1 296	2 415	3 915	9 583	8 867	5 277	8 765	12 125	13 279	47 835	28
4	4	27	57	84	266	246	125	248	438	666	2 776	29
2 224	858	2 656	5 095	7 345	14 189	11 232	6 188	10 244	14 530	16 070	56 060	30
8	6	27	111	128	298	138	48	82	92	91	120	31
105	23	25	55	102	256	163	79	97	115	163	303	32
1	3	26	1 133	7 694	31 850	20 521	9 476	15 347	21 718	25 119	41 279	33
114	32	78	1 299	7 924	32 404	20 822	9 603	15 526	21 925	25 373	41 702	34
665	184	556	1 078	1 556	4 276	4 261	2 528	4 328	6 906	10 636	48 011	35
200	80	217	408	837	3 044	3 663	2 290	4 172	7 096	10 995	51 339	36
62	9	39	87	203	801	783	412	595	753	829	1 499	37
23	3	18	41	90	375	364	211	306	507	602	1 141	38
170	75	226	582	1 596	8 050	8 759	4 688	7 488	9 678	10 119	16 661	39
82	34	99	260	660	3 269	3 895	2 202	3 549	5 295	5 924	12 981	40
323	130	441	1 780	4 299	13 484	10 344	4 777	6 947	8 936	10 406	22 430	41
121	40	129	501	1 177	4 393	3 793	1 800	2 976	4 012	5 340	13 849	42
276	79	330	1 008	2 072	5 972	4 622	2 271	3 444	4 563	6 024	13 421	43
74	31	129	386	967	2 806	2 308	1 118	1 941	2 868	3 963	10 082	44
41	27	140	1 753	8 495	29 389	17 893	7 536	11 317	13 578	14 447	19 610	45
10	12	30	204	1 077	4 506	3 714	1 883	2 985	4 453	5 607	10 392	46
3 745	1 642	3 198	5 306	7 140	12 999	8 313	3 857	6 322	6 968	6 032	9 062	47
428	205	515	867	1 620	4 541	3 780	2 080	3 311	4 205	4 018	7 006	48
558	222	525	1 151	1 713	3 888	2 750	1 354	2 048	2 418	2 739	4 075	49
62	19	101	204	394	1 104	802	369	680	890	1 100	2 129	50
6 840	2 792	6 693	15 616	33 896	102 897	80 044	39 376	62 409	83 126	98 781	243 688	51
53	37	143	443	701	1 134	484	188	291	375	474	885	52
1 029	407	1 583	3 530	4 765	9 544	4 892	1 986	2 935	3 530	3 633	7 063	53
872	409	1 286	2 311	2 862	5 032	2 458	965	1 450	1 760	2 139	5 740	54
820	374	1 508	2 722	3 928	9 087	6 019	2 783	4 480	6 475	9 995	52 356	55
2 300	926	2 536	4 429	6 284	14 845	9 481	4 220	7 065	10 484	15 271	65 963	56
9 445	4 283	13 805	20 710	18 198	25 745	9 539	3 001	3 724	3 761	3 735	5 284	57
82	72	938	5 170	11 172	26 708	15 394	6 561	9 734	10 661	9 443	12 781	58
409	207	1 946	6 822	13 156	36 550	27 883	13 991	19 602	17 601	10 162	12 652	59
11	2	84	529	1 097	4 109	2 706	1 152	1 612	2 010	1 545	1 264	60
15 021	6 717	23 829	46 666	62 163	132 754	78 856	34 847	50 893	56 657	56 397	163 988	61
48	21	101	228	573	2 053	2 311	1 451	2 692	3 757	3 799	9 519	62
11 790	4 696	12 169	23 121	38 220	91 456	61 792	29 424	45 841	58 871	63 377	187 367	63
11 838	4 717	12 270	23 349	38 793	93 509	64 103	30 875	48 533	62 628	67 176	196 886	64
39 098	16 718	50 707	104 217	174 462	455 539	331 517	164 461	264 769	355 585	417 866	1 310 425	65



# 1 Schwerbehinderte Menschen am 31.12.2013

## 1.3 nach Art der schwersten Behinderung und Grad der Behinderung

Lfd. Nr.	Art der schwersten Behinderung	Insgesamt	
		Anzahl	%
1.3.1 Insgesamt			
Verlust oder Teilverlust von Gliedmaßen			
1	eines Armes .....	15 413	0,2
2	eines Beines .....	35 771	0,5
3	beider Arme .....	2 106	0,0
4	beider Beine .....	6 366	0,1
5	eines Armes und eines Beines .....	1 380	0,0
6	von drei oder vier Gliedmaßen .....	1 354	0,0
7	Zusammen ...	62 390	0,8
Funktionseinschränkung von Gliedmaßen			
8	eines Armes .....	51 549	0,7
9	eines Beines .....	168 835	2,2
10	beider Arme .....	22 099	0,3
11	beider Beine .....	585 226	7,8
12	eines Armes und eines Beines .....	47 793	0,6
13	von drei Gliedmaßen .....	15 488	0,2
14	beider Arme und beider Beine .....	94 096	1,2
15	Zusammen ...	985 086	13,0
Funktionseinschränkung der Wirbelsäule und des Rumpfes, Deformierung des Brustkorbes			
16	Deformierung des Brustkorbes mit Funktionseinschränkung der Wirbelsäule .....	2 967	0,0
17	Funktionseinschränkung der Wirbelsäule .....	388 450	5,1
18	Funktionseinschränkung der Wirbelsäule und der Gliedmaßen .....	493 217	6,5
19	sonstige Einschränkungen der Stützfunktion des Rumpfes .....	21 587	0,3
20	Zusammen ...	906 221	12,0
Blindheit und Sehbehinderung			
21	Blindheit oder Verlust beider Augen .....	74 889	1,0
22	hochgradige Sehbehinderung .....	49 103	0,7
23	sonstige Sehbehinderung .....	233 026	3,1
24	Zusammen ...	357 018	4,7
Sprach- oder Sprechstörungen, Taubheit, Schwerhörigkeit, Gleichgewichtsstörungen			
25	Sprach- oder Sprechstörungen .....	6 992	0,1
26	Taubheit .....	28 090	0,4
27	Taubheit kombiniert mit Störungen der Sprachentwicklung und entsprechenden Störungen der geistigen Entwicklung .....	21 627	0,3
28	Schwerhörigkeit, auch kombiniert mit Gleichgewichtsstörungen .....	250 721	3,3
29	Gleichgewichtsstörungen .....	8 369	0,1
30	Zusammen ...	315 799	4,2
Verlust einer Brust oder beider Brüste, Entstellungen u. a.			
31	Kleinwuchs .....	1 691	0,0
32	Entstellung, belästigende oder abstoßende Absonderungen oder Gerüche .....	3 481	0,0
33	Verlust einer Brust oder beider Brüste .....	175 525	2,3
34	Zusammen ...	180 697	2,4
Beeinträchtigung der Funktion von inneren Organen bzw. Organsystemen			
35	von Herz-Kreislauf .....	244 250	3,2
36	von Herz-Kreislauf und einem oder mehreren weiteren inneren Organen .....	229 713	3,0
37	der oberen Atemwege .....	19 780	0,3
38	der oberen Atemwege und eines oder mehrerer weiterer innerer Organe .....	11 177	0,1
39	der tieferen Atemwege und Lungen .....	160 491	2,1
40	der tieferen Atemwege und Lungen sowie eines oder mehrerer weiterer innerer Organe .....	93 824	1,2
41	der Verdauungsorgane .....	195 407	2,6
42	der Verdauungsorgane und eines oder mehrerer weiterer innerer Organe .....	92 531	1,2
43	der Harnorgane .....	118 128	1,6
44	der Harnorgane und eines oder mehrerer weiterer innerer Organe .....	73 952	1,0
45	der Geschlechtsorgane .....	233 886	3,1
46	der Geschlechtsorgane und eines oder mehrerer weiterer innerer Organe .....	74 603	1,0
47	der inneren Sekretion und/oder des Stoffwechsels .....	169 205	2,2
48	der inneren Sekretion und/oder des Stoffwechsels u. eines o. mehr. weit. inn. Organe .....	78 083	1,0
49	des Blutes und des retikulo-endothelialen Systems .....	55 269	0,7
50	des Blutes und des retikulo-endothelialen Systems u. eines o. mehr. weit. inn. Organe .....	20 257	0,3
51	Zusammen ...	1 870 556	24,8
Querschnittslähmung, zerebrale Störungen, geistig-seelische Behinderungen, Suchtkrankheiten			
52	Querschnittslähmung .....	17 031	0,2
53	hirnorganische Anfälle (auch mit geistig-seelischen Störungen) ohne neurologische Ausfallserscheinungen am Bewegungsapparat .....	97 404	1,3
54	hirnorganische Anfälle (auch mit geistig-seelischen Störungen) mit neurologischen Ausfallserscheinungen am Bewegungsapparat .....	58 890	0,8
55	hirnorganisches Psychosyndrom (Hirnleistungsschwäche, organische Wesensänderung) ohne neurologische Ausfallserscheinungen am Bewegungsapparat; symptomatische Psychosen .....	211 156	2,8
56	hirnorganisches Psychosyndrom (Hirnleistungsschwäche, organische Wesensänderung) mit neurologischen Ausfallserscheinungen am Bewegungsapparat .....	309 549	4,1
57	Störungen der geistigen Entwicklung (z. B. Lernbehinderung, geistige Behinderung) .....	298 813	4,0
58	körperlich nicht begründbare (endogene) Psychosen (Schizophrenie, affektive Psychosen) .....	213 318	2,8
59	Neurosen, Persönlichkeits- und Verhaltensstörungen .....	275 725	3,7
60	Suchtkrankheiten .....	57 121	0,8
61	Zusammen ...	1 539 007	20,4
Sonstige und ungenügend bezeichnete Behinderungen			
62	nur Behinderungen mit Einzel-GdB unter 25 .....	57 745	0,8
63	anderweitig nicht einzuordnende oder ungenügend bezeichnete Behinderungen .....	1 274 446	16,9
64	Zusammen ...	1 332 191	17,6
65	Insgesamt ...	7 548 965	100

# 1 Schwerbehinderte Menschen am 31.12.2013

## 1.3 nach Art der schwersten Behinderung und Grad der Behinderung

Grad der Behinderung						Lfd. Nr.
50	60	70	80	90	100	
Anzahl						
1.3.1 Insgesamt						
4 171	2 181	2 070	1 989	942	4 060	1
5 622	3 844	5 837	6 040	3 931	10 497	2
535	269	192	199	100	811	3
873	582	498	747	492	3 174	4
235	173	161	187	74	550	5
324	165	152	166	109	438	6
11 760	7 214	8 910	9 328	5 648	19 530	7
24 899	10 304	5 997	4 942	1 793	3 614	8
72 528	35 307	21 560	16 010	7 308	16 122	9
10 445	4 323	2 360	1 871	819	2 281	10
186 748	122 205	84 329	68 425	35 232	88 287	11
11 054	7 590	6 499	7 004	3 360	12 286	12
4 114	3 095	2 315	1 903	1 059	3 002	13
24 795	15 780	12 446	11 846	5 983	23 246	14
334 583	198 604	135 506	112 001	55 554	148 838	15
1 122	584	411	370	145	335	16
198 519	77 328	42 681	28 050	12 881	28 991	17
205 893	98 059	61 886	47 173	22 492	57 714	18
8 130	4 462	2 902	2 259	1 017	2 817	19
413 664	180 433	107 880	77 852	36 535	89 857	20
-	-	-	-	-	74 889	21
-	-	-	-	-	49 103	22
51 857	29 558	29 395	29 537	24 176	68 503	23
51 857	29 558	29 395	29 537	24 176	192 495	24
2 013	939	605	1 097	393	1 945	25
186	119	691	5 109	2 344	19 641	26
-	-	-	-	-	21 627	27
79 434	47 589	40 900	31 905	16 445	34 448	28
2 114	1 291	1 324	1 235	654	1 751	29
83 747	49 938	43 520	39 346	19 836	79 412	30
518	289	217	260	80	327	31
1 518	561	308	358	132	604	32
69 458	38 326	15 213	21 932	6 621	23 975	33
71 494	39 176	15 738	22 550	6 833	24 906	34
99 503	50 843	34 787	24 809	10 336	23 972	35
64 732	44 215	34 779	30 576	14 864	40 547	36
4 984	2 422	1 721	3 714	1 108	5 831	37
2 494	1 547	1 127	1 539	726	3 744	38
48 343	27 321	18 642	22 143	9 781	34 261	39
19 227	14 517	11 756	12 190	7 371	28 763	40
46 372	23 682	14 801	38 620	11 817	60 115	41
16 276	11 084	8 765	12 120	6 668	37 618	42
27 344	19 418	9 537	13 640	4 419	43 770	43
11 199	8 781	6 673	7 335	3 679	36 285	44
89 934	40 217	16 598	44 211	11 445	31 481	45
13 115	11 714	9 118	12 439	6 493	21 724	46
107 682	29 806	12 983	8 793	2 756	7 185	47
34 931	17 468	9 707	6 489	2 685	6 803	48
14 767	8 733	4 896	8 484	2 137	16 252	49
3 677	2 875	2 276	2 858	1 169	7 402	50
604 580	314 643	198 166	249 960	97 454	405 753	51
205	211	316	787	444	15 068	52
28 153	15 914	11 652	12 838	5 161	23 686	53
7 268	5 458	5 440	8 047	3 882	28 795	54
36 617	20 924	20 908	29 762	13 580	89 365	55
35 728	25 996	28 582	42 982	22 100	154 161	56
38 207	18 492	22 313	50 619	10 327	158 855	57
83 091	35 077	25 933	29 730	7 036	32 451	58
164 032	49 514	24 217	17 883	5 265	14 814	59
17 983	11 607	8 740	8 008	2 713	8 070	60
411 284	183 193	148 101	200 656	70 508	525 265	61
36 753	8 712	3 971	3 045	1 505	3 759	62
390 684	191 279	138 887	160 361	67 243	325 992	63
427 437	199 991	142 858	163 406	68 748	329 751	64
2 410 406	1 202 750	830 074	904 636	385 292	1 815 807	65

# 1 Schwerbehinderte Menschen am 31.12.2013

## 1.3 nach Art der schwersten Behinderung und Grad der Behinderung

### 1.3.2 Prozentuale Struktur nach dem Grad der Behinderung

Lfd. Nr.	Art der schwersten Behinderung	Insgesamt	
		Anzahl	%
	<b>Insgesamt</b>		
1	<b>Verlust oder Teilverlust von Gliedmaßen</b>		
2	eines Armes .....	15 413	100
3	eines Beines .....	35 771	100
4	beider Arme .....	2 106	100
5	beider Beine .....	6 366	100
6	eines Armes und eines Beines .....	1 380	100
7	von drei oder vier Gliedmaßen .....	1 354	100
	<b>Zusammen ...</b>	<b>62 390</b>	<b>100</b>
8	<b>Funktionseinschränkung von Gliedmaßen</b>		
9	eines Armes .....	51 549	100
10	eines Beines .....	168 835	100
11	beider Arme .....	22 099	100
12	beider Beine .....	585 226	100
13	eines Armes und eines Beines .....	47 793	100
14	von drei Gliedmaßen .....	15 488	100
15	beider Arme und beider Beine .....	94 096	100
	<b>Zusammen ...</b>	<b>985 086</b>	<b>100</b>
16	<b>Funktionseinschränkung der Wirbelsäule und des Rumpfes, Deformierung des Brustkorbes</b>		
17	Deformierung des Brustkorbes mit Funktionseinschränkung der Wirbelsäule .....	2 967	100
18	Funktionseinschränkung der Wirbelsäule .....	388 450	100
19	Funktionseinschränkung der Wirbelsäule und der Gliedmaßen .....	493 217	100
20	sonstige Einschränkungen der Stützfunktion des Rumpfes .....	21 587	100
	<b>Zusammen ...</b>	<b>906 221</b>	<b>100</b>
21	<b>Blindheit und Sehbehinderung</b>		
22	Blindheit oder Verlust beider Augen .....	74 889	100
23	hochgradige Sehbehinderung .....	49 103	100
24	sonstige Sehbehinderung .....	233 026	100
	<b>Zusammen ...</b>	<b>357 018</b>	<b>100</b>
25	<b>Sprach- oder Sprechstörungen, Taubheit, Schwerhörigkeit, Gleichgewichtsstörungen</b>		
26	Sprach- oder Sprechstörungen .....	6 992	100
27	Taubheit .....	28 090	100
28	Taubheit kombiniert mit Störungen der Sprachentwicklung und entsprechenden Störungen der geistigen Entwicklung .....	21 627	100
29	Schwerhörigkeit, auch kombiniert mit Gleichgewichtsstörungen .....	250 721	100
30	Gleichgewichtsstörungen .....	8 369	100
	<b>Zusammen ...</b>	<b>315 799</b>	<b>100</b>
31	<b>Verlust einer Brust oder beider Brüste, Entstellungen u. a.</b>		
32	Kleinwuchs .....	1 691	100
33	Entstellung, belästigende oder abstoßende Absonderungen oder Gerüche .....	3 481	100
34	Verlust einer Brust oder beider Brüste .....	175 525	100
	<b>Zusammen ...</b>	<b>180 697</b>	<b>100</b>
35	<b>Beeinträchtigung der Funktion von inneren Organen bzw. Organsystemen</b>		
36	von Herz-Kreislauf .....	244 250	100
37	von Herz-Kreislauf und einem oder mehreren weiteren inneren Organen .....	229 713	100
38	der oberen Atemwege .....	19 780	100
39	der oberen Atemwege und eines oder mehrerer weiterer innerer Organe .....	11 177	100
40	der tieferen Atemwege und Lungen .....	160 491	100
41	der tieferen Atemwege und Lungen sowie eines oder mehrerer weiterer innerer Organe .....	93 824	100
42	der Verdauungsorgane .....	195 407	100
43	der Verdauungsorgane und eines oder mehrerer weiterer innerer Organe .....	92 531	100
44	der Harnorgane .....	118 128	100
45	der Harnorgane und eines oder mehrerer weiterer innerer Organe .....	73 952	100
46	der Geschlechtsorgane .....	233 886	100
47	der Geschlechtsorgane und eines oder mehrerer weiterer innerer Organe .....	74 603	100
48	der inneren Sekretion und/oder des Stoffwechsels .....	169 205	100
49	der inneren Sekretion und/oder des Stoffwechsels u. eines o. mehr. weit. inn. Organe .....	78 083	100
50	des Blutes und des retikulo-endothelialen Systems .....	55 269	100
51	des Blutes und des retikulo-endothelialen Systems u. eines o. mehr. weit. inn. Organe .....	20 257	100
	<b>Zusammen ...</b>	<b>1 870 556</b>	<b>100</b>
52	<b>Querschnittlähmung, zerebrale Störungen, geistig-seelische Behinderungen, Suchtkrankheiten</b>		
53	Querschnittlähmung .....	17 031	100
54	himorganische Anfälle (auch mit geistig-seelischen Störungen) ohne neurologische Ausfallserscheinungen am Bewegungsapparat .....	97 404	100
55	himorganische Anfälle (auch mit geistig-seelischen Störungen) mit neurologischen Ausfallserscheinungen am Bewegungsapparat .....	58 890	100
56	himorganisches Psychosyndrom (Hirnleistungsschwäche, organische Wesensänderung) ohne neurologische Ausfallserscheinungen am Bewegungsapparat; symptomatische Psychosen .....	211 156	100
57	himorganisches Psychosyndrom (Hirnleistungsschwäche, organische Wesensänderung) mit neurologischen Ausfallserscheinungen am Bewegungsapparat .....	309 549	100
58	Störungen der geistigen Entwicklung (z. B. Lernbehinderung, geistige Behinderung) .....	298 813	100
59	körperlich nicht begründbare (endogene) Psychosen (Schizophrenie, affektive Psychosen) .....	213 318	100
60	Neurosen, Persönlichkeits- und Verhaltensstörungen .....	275 725	100
61	Suchtkrankheiten .....	57 121	100
	<b>Zusammen ...</b>	<b>1 539 007</b>	<b>100</b>
62	<b>Sonstige und ungenügend bezeichnete Behinderungen</b>		
63	nur Behinderungen mit Einzel-GdB unter 25 .....	57 745	100
64	anderweitig nicht einzuordnende oder ungenügend bezeichnete Behinderungen .....	1 274 446	100
	<b>Zusammen ...</b>	<b>1 332 191</b>	<b>100</b>
65	<b>Insgesamt</b>	<b>7 548 965</b>	<b>100</b>

# 1 Schwerbehinderte Menschen am 31.12.2013

## 1.3 nach Art der schwersten Behinderung und Grad der Behinderung

### 1.3.2 Prozentuale Struktur nach dem Grad der Behinderung

Grad der Behinderung							Lfd. Nr.
50	60	70	80	90	100	%	
<b>Insgesamt</b>							
27,1	14,2	13,4	12,9	6,1	26,3		1
15,7	10,7	16,3	16,9	11,0	29,3		2
25,4	12,8	9,1	9,4	4,7	38,5		3
13,7	9,1	7,8	11,7	7,7	49,9		4
17,0	12,5	11,7	13,6	5,4	39,9		5
23,9	12,2	11,2	12,3	8,1	32,3		6
18,8	11,6	14,3	15,0	9,1	31,3		7
48,3	20,0	11,6	9,6	3,5	7,0		8
43,0	20,9	12,8	9,5	4,3	9,5		9
47,3	19,6	10,7	8,5	3,7	10,3		10
31,9	20,9	14,4	11,7	6,0	15,1		11
23,1	15,9	13,6	14,7	7,0	25,7		12
26,6	20,0	14,9	12,3	6,8	19,4		13
26,4	16,8	13,2	12,6	6,4	24,7		14
34,0	20,2	13,8	11,4	5,6	15,1		15
37,8	19,7	13,9	12,5	4,9	11,3		16
51,1	19,9	11,0	7,2	3,3	7,5		17
41,7	19,9	12,5	9,6	4,6	11,7		18
37,7	20,7	13,4	10,5	4,7	13,0		19
45,6	19,9	11,9	8,6	4,0	9,9		20
-	-	-	-	-	100,0		21
-	-	-	-	-	100,0		22
22,3	12,7	12,6	12,7	10,4	29,4		23
14,5	8,3	8,2	8,3	6,8	53,9		24
28,8	13,4	8,7	15,7	5,6	27,8		25
0,7	0,4	2,5	18,2	8,3	69,9		26
-	-	-	-	-	100,0		27
31,7	19,0	16,3	12,7	6,6	13,7		28
25,3	15,4	15,8	14,8	7,8	20,9		29
26,5	15,8	13,8	12,5	6,3	25,1		30
30,6	17,1	12,8	15,4	4,7	19,3		31
43,6	16,1	8,8	10,3	3,8	17,4		32
39,6	21,8	8,7	12,5	3,8	13,7		33
39,6	21,7	8,7	12,5	3,8	13,8		34
40,7	20,8	14,2	10,2	4,2	9,8		35
28,2	19,2	15,1	13,3	6,5	17,7		36
25,2	12,2	8,7	18,8	5,6	29,5		37
22,3	13,8	10,1	13,8	6,5	33,5		38
30,1	17,0	11,6	13,8	6,1	21,3		39
20,5	15,5	12,5	13,0	7,9	30,7		40
23,7	12,1	7,6	19,8	6,0	30,8		41
17,6	12,0	9,5	13,1	7,2	40,7		42
23,1	16,4	8,1	11,5	3,7	37,1		43
15,1	11,9	9,0	9,9	5,0	49,1		44
38,5	17,2	7,1	18,9	4,9	13,5		45
17,6	15,7	12,2	16,7	8,7	29,1		46
63,6	17,6	7,7	5,2	1,6	4,2		47
44,7	22,4	12,4	8,3	3,4	8,7		48
26,7	15,8	8,9	15,4	3,9	29,4		49
18,2	14,2	11,2	14,1	5,8	36,5		50
32,3	16,8	10,6	13,4	5,2	21,7		51
1,2	1,2	1,9	4,6	2,6	88,5		52
28,9	16,3	12,0	13,2	5,3	24,3		53
12,3	9,3	9,2	13,7	6,6	48,9		54
17,3	9,9	9,9	14,1	6,4	42,3		55
11,5	8,4	9,2	13,9	7,1	49,8		56
12,8	6,2	7,5	16,9	3,5	53,2		57
39,0	16,4	12,2	13,9	3,3	15,2		58
59,5	18,0	8,8	6,5	1,9	5,4		59
31,5	20,3	15,3	14,0	4,7	14,1		60
26,7	11,9	9,6	13,0	4,6	34,1		61
63,6	15,1	6,9	5,3	2,6	6,5		62
30,7	15,0	10,9	12,6	5,3	25,6		63
32,1	15,0	10,7	12,3	5,2	24,8		64
31,9	15,9	11,0	12,0	5,1	24,1		65

# 1 Schwerbehinderte Menschen am 31.12.2013

## 1.3 nach Art der schwersten Behinderung und Grad der Behinderung

Lfd. Nr.	Art der schwersten Behinderung	Insgesamt	
		Anzahl	%

<b>1.3.3 Männlich</b>			
<b>Verlust oder Teilverlust von Gliedmaßen</b>			
1	eines Armes .....	10 040	0,3
2	eines Beines .....	25 807	0,7
3	beider Arme .....	1 449	0,0
4	beider Beine .....	4 061	0,1
5	eines Armes und eines Beines .....	967	0,0
6	von drei oder vier Gliedmaßen .....	865	0,0
7	<b>Zusammen ...</b>	<b>43 189</b>	<b>1,1</b>
<b>Funktionseinschränkung von Gliedmaßen</b>			
8	eines Armes .....	34 060	0,9
9	eines Beines .....	94 135	2,4
10	beider Arme .....	12 184	0,3
11	beider Beine .....	260 591	6,8
12	eines Armes und eines Beines .....	26 955	0,7
13	von drei Gliedmaßen .....	8 461	0,2
14	beider Arme und beider Beine .....	36 481	0,9
15	<b>Zusammen ...</b>	<b>472 867</b>	<b>12,3</b>
<b>Funktionseinschränkung der Wirbelsäule und des Rumpfes, Deformierung des Brustkorbes</b>			
16	Deformierung des Brustkorbes mit Funktionseinschränkung der Wirbelsäule .....	1 540	0,0
17	Funktionseinschränkung der Wirbelsäule .....	193 767	5,0
18	Funktionseinschränkung der Wirbelsäule und der Gliedmaßen .....	238 076	6,2
19	sonstige Einschränkungen der Stützfunktion des Rumpfes .....	10 326	0,3
20	<b>Zusammen ...</b>	<b>443 709</b>	<b>11,5</b>
<b>Blindheit und Sehbehinderung</b>			
21	Blindheit oder Verlust beider Augen .....	30 895	0,8
22	hochgradige Sehbehinderung .....	17 607	0,5
23	sonstige Sehbehinderung .....	99 253	2,6
24	<b>Zusammen ...</b>	<b>147 755</b>	<b>3,8</b>
<b>Sprach- oder Sprechstörungen, Taubheit, Schwerhörigkeit, Gleichgewichtsstörungen</b>			
25	Sprach- oder Sprechstörungen .....	4 476	0,1
26	Taubheit .....	13 522	0,4
27	Taubheit kombiniert mit Störungen der Sprachentwicklung und entsprechenden Störungen der geistigen Entwicklung .....	11 192	0,3
28	Schwerhörigkeit, auch kombiniert mit Gleichgewichtsstörungen .....	135 711	3,5
29	Gleichgewichtsstörungen .....	3 428	0,1
30	<b>Zusammen ...</b>	<b>168 329</b>	<b>4,4</b>
<b>Verlust einer Brust oder beider Brüste, Entstellungen u. a.</b>			
31	Kleinwuchs .....	539	0,0
32	Entstellung, belästigende oder abstoßende Absonderungen oder Gerüche .....	1 864	0,0
33	Verlust einer Brust oder beider Brüste .....	1 358	0,0
34	<b>Zusammen ...</b>	<b>3 761</b>	<b>0,1</b>
<b>Beeinträchtigung der Funktion von inneren Organen bzw. Organsystemen</b>			
35	von Herz-Kreislauf .....	158 754	4,1
36	von Herz-Kreislauf und einem oder mehreren weiteren inneren Organen .....	145 252	3,8
37	der oberen Atemwege .....	13 632	0,4
38	der oberen Atemwege und eines oder mehrerer weiterer innerer Organe .....	7 479	0,2
39	der tieferen Atemwege und Lungen .....	92 331	2,4
40	der tieferen Atemwege und Lungen sowie eines oder mehrerer weiterer innerer Organe .....	55 549	1,4
41	der Verdauungsorgane .....	110 856	2,9
42	der Verdauungsorgane und eines oder mehrerer weiterer innerer Organe .....	54 348	1,4
43	der Harnorgane .....	73 927	1,9
44	der Harnorgane und eines oder mehrerer weiterer innerer Organe .....	47 250	1,2
45	der Geschlechtsorgane .....	109 650	2,8
46	der Geschlechtsorgane und eines oder mehrerer weiterer innerer Organe .....	39 721	1,0
47	der inneren Sekretion und/oder des Stoffwechsels .....	94 083	2,4
48	der inneren Sekretion und/oder des Stoffwechsels u. eines o. mehr. weit. inn. Organe .....	45 431	1,2
49	des Blutes und des retikulo-endothelialen Systems .....	31 531	0,8
50	des Blutes und des retikulo-endothelialen Systems u. eines o. mehr. weit. inn. Organe .....	12 390	0,3
51	<b>Zusammen ...</b>	<b>1 092 184</b>	<b>28,4</b>
<b>Querschnittlähmung, zerebrale Störungen, geistig-seelische Behinderungen, Suchtkrankheiten</b>			
52	Querschnittlähmung .....	11 811	0,3
53	hirnorganische Anfälle (auch mit geistig-seelischen Störungen) ohne neurologische Ausfallserscheinungen am Bewegungsapparat .....	52 213	1,4
54	hirnorganische Anfälle (auch mit geistig-seelischen Störungen) mit neurologischen Ausfallserscheinungen am Bewegungsapparat .....	31 375	0,8
55	hirnorganisches Psychosyndrom (Hirnleistungsschwäche, organische Wesensänderung) ohne neurologische Ausfallserscheinungen am Bewegungsapparat; symptomatische Psychosen .....	110 381	2,9
56	hirnorganisches Psychosyndrom (Hirnleistungsschwäche, organische Wesensänderung) mit neurologischen Ausfallserscheinungen am Bewegungsapparat .....	165 195	4,3
57	Störungen der geistigen Entwicklung (z. B. Lernbehinderung, geistige Behinderung) .....	175 455	4,6
58	körperlich nicht begründbare (endogene) Psychosen (Schizophrenie, affektive Psychosen) .....	104 585	2,7
59	Neurosen, Persönlichkeits- und Verhaltensstörungen .....	114 697	3,0
60	Suchtkrankheiten .....	40 998	1,1
61	<b>Zusammen ...</b>	<b>806 710</b>	<b>20,9</b>
<b>Sonstige und ungenügend bezeichnete Behinderungen</b>			
62	nur Behinderungen mit Einzel-GdB unter 25 .....	31 180	0,8
63	anderweitig nicht einzuordnende oder ungenügend bezeichnete Behinderungen .....	641 884	16,7
64	<b>Zusammen ...</b>	<b>673 064</b>	<b>17,5</b>
65	<b>Insgesamt ...</b>	<b>3 851 568</b>	<b>100</b>

# 1 Schwerbehinderte Menschen am 31.12.2013

## 1.3 nach Art der schwersten Behinderung und Grad der Behinderung

Grad der Behinderung						Lfd. Nr.
50	60	70	80	90	100	
Anzahl						
1.3.3 Männlich						
2 689	1 435	1 519	1 414	675	2 308	1
3 992	2 751	4 381	4 335	2 847	7 501	2
377	195	129	139	64	545	3
429	259	256	456	347	2 314	4
155	114	105	139	56	398	5
192	109	92	100	76	296	6
7 834	4 863	6 482	6 583	4 065	13 362	7
16 270	6 819	3 995	3 422	1 225	2 329	8
41 950	19 693	11 674	8 399	3 752	8 667	9
5 975	2 324	1 271	999	421	1 194	10
91 854	53 924	35 022	27 380	14 132	38 279	11
6 811	4 422	3 610	3 900	1 795	6 417	12
2 484	1 713	1 192	996	524	1 552	13
9 671	5 942	4 476	4 306	2 166	9 920	14
175 015	94 837	61 240	49 402	24 015	68 358	15
586	289	239	187	76	163	16
104 813	37 819	19 631	12 495	5 742	13 267	17
111 078	47 745	27 558	19 444	9 091	23 160	18
4 236	2 202	1 304	981	403	1 200	19
220 713	88 055	48 732	33 107	15 312	37 790	20
-	-	-	-	-	30 895	21
-	-	-	-	-	17 607	22
27 748	13 665	12 439	11 213	8 731	25 457	23
27 748	13 665	12 439	11 213	8 731	73 959	24
1 298	533	382	742	249	1 272	25
116	66	310	2 285	1 022	9 723	26
-	-	-	-	-	11 192	27
46 949	26 992	21 448	15 819	7 857	16 646	28
1 033	581	506	441	245	622	29
49 396	28 172	22 646	19 287	9 373	39 455	30
143	90	69	88	32	117	31
812	296	167	176	65	348	32
443	248	125	211	57	274	33
1 398	634	361	475	154	739	34
70 132	33 185	21 557	14 661	5 903	13 316	35
44 373	28 338	21 313	18 220	9 024	23 984	36
3 069	1 503	1 080	2 654	813	4 513	37
1 495	921	703	1 022	508	2 830	38
27 886	15 555	10 533	12 463	5 562	20 332	39
11 285	8 392	6 725	6 987	4 329	17 831	40
25 562	13 176	8 111	21 930	6 685	35 392	41
9 306	6 307	4 977	6 822	3 874	23 062	42
16 769	11 964	5 781	9 051	2 822	27 540	43
6 544	5 364	4 149	4 864	2 415	23 914	44
37 713	14 898	7 943	25 817	7 483	15 796	45
5 778	5 501	4 742	7 439	4 272	11 989	46
61 103	16 486	6 924	4 249	1 439	3 882	47
21 002	10 184	5 416	3 537	1 499	3 793	48
8 246	4 825	2 634	4 997	1 181	9 648	49
2 068	1 772	1 389	1 700	699	4 762	50
352 331	178 371	113 977	146 413	58 508	242 584	51
134	145	208	490	263	10 571	52
15 485	8 596	6 280	6 738	2 612	12 502	53
3 908	2 964	2 918	4 313	2 061	15 211	54
21 910	12 246	11 769	15 812	6 976	41 668	55
20 847	14 979	16 036	23 134	11 634	78 565	56
24 112	11 711	13 839	30 487	5 953	89 353	57
39 304	16 904	13 244	15 878	3 329	15 926	58
66 791	20 593	10 402	8 053	2 167	6 691	59
12 315	8 422	6 501	5 918	1 973	5 869	60
204 806	96 560	81 197	110 823	36 968	276 356	61
20 317	4 659	1 963	1 494	719	2 028	62
195 728	94 536	68 683	81 327	32 933	168 677	63
216 045	99 195	70 646	82 821	33 652	170 705	64
1 255 286	604 352	417 720	460 124	190 778	923 308	65

# 1 Schwerbehinderte Menschen am 31.12.2013

## 1.3 nach Art der schwersten Behinderung und Grad der Behinderung

Lfd. Nr.	Art der schwersten Behinderung	Insgesamt	
		Anzahl	%

<b>1.3.4 Weiblich</b>			
<b>Verlust oder Teilverlust von Gliedmaßen</b>			
1	eines Armes .....	5 373	0,1
2	eines Beines .....	9 964	0,3
3	beider Arme .....	657	0,0
4	beider Beine .....	2 305	0,1
5	eines Armes und eines Beines .....	413	0,0
6	von drei oder vier Gliedmaßen .....	489	0,0
7	<b>Zusammen ...</b>	<b>19 201</b>	<b>0,5</b>
<b>Funktionseinschränkung von Gliedmaßen</b>			
8	eines Armes .....	17 489	0,5
9	eines Beines .....	74 700	2,0
10	beider Arme .....	9 915	0,3
11	beider Beine .....	324 635	8,8
12	eines Armes und eines Beines .....	20 838	0,6
13	von drei Gliedmaßen .....	7 027	0,2
14	beider Arme und beider Beine .....	57 615	1,6
15	<b>Zusammen ...</b>	<b>512 219</b>	<b>13,9</b>
<b>Funktionseinschränkung der Wirbelsäule und des Rumpfes, Deformierung des Brustkorbes</b>			
16	Deformierung des Brustkorbes mit Funktionseinschränkung der Wirbelsäule .....	1 427	0,0
17	Funktionseinschränkung der Wirbelsäule .....	194 683	5,3
18	Funktionseinschränkung der Wirbelsäule und der Gliedmaßen .....	255 141	6,9
19	sonstige Einschränkungen der Stützfunktion des Rumpfes .....	11 261	0,3
20	<b>Zusammen ...</b>	<b>462 512</b>	<b>12,5</b>
<b>Blindheit und Sehbehinderung</b>			
21	Blindheit oder Verlust beider Augen .....	43 994	1,2
22	hochgradige Sehbehinderung .....	31 496	0,9
23	sonstige Sehbehinderung .....	133 773	3,6
24	<b>Zusammen ...</b>	<b>209 263</b>	<b>5,7</b>
<b>Sprach- oder Sprechstörungen, Taubheit, Schwerhörigkeit, Gleichgewichtsstörungen</b>			
25	Sprach- oder Sprechstörungen .....	2 516	0,1
26	Taubheit .....	14 568	0,4
27	Taubheit kombiniert mit Störungen der Sprachentwicklung und entsprechenden Störungen der geistigen Entwicklung .....	10 435	0,3
28	Schwerhörigkeit, auch kombiniert mit Gleichgewichtsstörungen .....	115 010	3,1
29	Gleichgewichtsstörungen .....	4 941	0,1
30	<b>Zusammen ...</b>	<b>147 470</b>	<b>4,0</b>
<b>Verlust einer Brust oder beider Brüste, Entstellungen u. a.</b>			
31	Kleinwuchs .....	1 152	0,0
32	Entstellung, belästigende oder abstoßende Absonderungen oder Gerüche .....	1 617	0,0
33	Verlust einer Brust oder beider Brüste .....	174 167	4,7
34	<b>Zusammen ...</b>	<b>176 936</b>	<b>4,8</b>
<b>Beeinträchtigung der Funktion von inneren Organen bzw. Organsystemen</b>			
35	von Herz-Kreislauf .....	85 496	2,3
36	von Herz-Kreislauf und einem oder mehreren weiteren inneren Organen .....	84 461	2,3
37	der oberen Atemwege .....	6 148	0,2
38	der oberen Atemwege und eines oder mehrerer weiterer innerer Organe .....	3 698	0,1
39	der tieferen Atemwege und Lungen .....	68 160	1,8
40	der tieferen Atemwege und Lungen sowie eines oder mehrerer weiterer innerer Organe .....	38 275	1,0
41	der Verdauungsorgane .....	84 551	2,3
42	der Verdauungsorgane und eines oder mehrerer weiterer innerer Organe .....	38 183	1,0
43	der Harnorgane .....	44 201	1,2
44	der Harnorgane und eines oder mehrerer weiterer innerer Organe .....	26 702	0,7
45	der Geschlechtsorgane .....	124 236	3,4
46	der Geschlechtsorgane und eines oder mehrerer weiterer innerer Organe .....	34 882	0,9
47	der inneren Sekretion und/oder des Stoffwechsels .....	75 122	2,0
48	der inneren Sekretion und/oder des Stoffwechsels u. eines o. mehr. weit. inn. Organe .....	32 652	0,9
49	des Blutes und des retikulo-endothelialen Systems .....	23 738	0,6
50	des Blutes und des retikulo-endothelialen Systems u. eines o. mehr. weit. inn. Organe .....	7 867	0,2
51	<b>Zusammen ...</b>	<b>778 372</b>	<b>21,1</b>
<b>Querschnittlähmung, zerebrale Störungen, geistig-seelische Behinderungen, Suchtkrankheiten</b>			
52	Querschnittlähmung .....	5 220	0,1
53	hirnorganische Anfälle (auch mit geistig-seelischen Störungen) ohne neurologische Ausfallserscheinungen am Bewegungsapparat .....	45 191	1,2
54	hirnorganische Anfälle (auch mit geistig-seelischen Störungen) mit neurologischen Ausfallserscheinungen am Bewegungsapparat .....	27 515	0,7
55	hirnorganisches Psychosyndrom (Hirnleistungsschwäche, organische Wesensänderung) ohne neurologische Ausfallserscheinungen am Bewegungsapparat; symptomatische Psychosen .....	100 775	2,7
56	hirnorganisches Psychosyndrom (Hirnleistungsschwäche, organische Wesensänderung) mit neurologischen Ausfallserscheinungen am Bewegungsapparat .....	144 354	3,9
57	Störungen der geistigen Entwicklung (z. B. Lernbehinderung, geistige Behinderung) .....	123 358	3,3
58	körperlich nicht begründbare (endogene) Psychosen (Schizophrenie, affektive Psychosen) .....	108 733	2,9
59	Neurosen, Persönlichkeits- und Verhaltensstörungen .....	161 028	4,4
60	Suchtkrankheiten .....	16 123	0,4
61	<b>Zusammen ...</b>	<b>732 297</b>	<b>19,8</b>
<b>Sonstige und ungenügend bezeichnete Behinderungen</b>			
62	nur Behinderungen mit Einzel-GdB unter 25 .....	26 565	0,7
63	anderweitig nicht einzuordnende oder ungenügend bezeichnete Behinderungen .....	632 562	17,1
64	<b>Zusammen ...</b>	<b>659 127</b>	<b>17,8</b>
65	<b>Insgesamt ...</b>	<b>3 697 397</b>	<b>100</b>

# 1 Schwerbehinderte Menschen am 31.12.2013

## 1.3 nach Art der schwersten Behinderung und Grad der Behinderung

Grad der Behinderung						Lfd. Nr.
50	60	70	80	90	100	
Anzahl						
1.3.4 Weiblich						
1 482	746	551	575	267	1 752	1
1 630	1 093	1 456	1 705	1 084	2 996	2
158	74	63	60	36	266	3
444	323	242	291	145	860	4
80	59	56	48	18	152	5
132	56	60	66	33	142	6
3 926	2 351	2 428	2 745	1 583	6 168	7
8 629	3 485	2 002	1 520	568	1 285	8
30 578	15 614	9 886	7 611	3 556	7 455	9
4 470	1 999	1 089	872	398	1 087	10
94 894	68 281	49 307	41 045	21 100	50 008	11
4 243	3 168	2 889	3 104	1 565	5 869	12
1 630	1 382	1 123	907	535	1 450	13
15 124	9 838	7 970	7 540	3 817	13 326	14
159 568	103 767	74 266	62 599	31 539	80 480	15
536	295	172	183	69	172	16
93 706	39 509	23 050	15 555	7 139	15 724	17
94 815	50 314	34 328	27 729	13 401	34 554	18
3 894	2 260	1 598	1 278	614	1 617	19
192 951	92 378	59 148	44 745	21 223	52 067	20
-	-	-	-	-	43 994	21
-	-	-	-	-	31 496	22
24 109	15 893	16 956	18 324	15 445	43 046	23
24 109	15 893	16 956	18 324	15 445	118 536	24
715	406	223	355	144	673	25
70	53	381	2 824	1 322	9 918	26
-	-	-	-	-	10 435	27
32 485	20 597	19 452	16 086	8 588	17 802	28
1 081	710	818	794	409	1 129	29
34 351	21 766	20 874	20 059	10 463	39 957	30
375	199	148	172	48	210	31
706	265	141	182	67	256	32
69 015	38 078	15 088	21 721	6 564	23 701	33
70 096	38 542	15 377	22 075	6 679	24 167	34
29 371	17 658	13 230	10 148	4 433	10 656	35
20 359	15 877	13 466	12 356	5 840	16 563	36
1 915	919	641	1 060	295	1 318	37
999	626	424	517	218	914	38
20 457	11 766	8 109	9 680	4 219	13 929	39
7 942	6 125	5 031	5 203	3 042	10 932	40
20 810	10 506	6 690	16 690	5 132	24 723	41
6 970	4 777	3 788	5 298	2 794	14 556	42
10 575	7 454	3 756	4 589	1 597	16 230	43
4 655	3 417	2 524	2 471	1 264	12 371	44
52 221	25 319	8 655	18 394	3 962	15 685	45
7 337	6 213	4 376	5 000	2 221	9 735	46
46 579	13 320	6 059	4 544	1 317	3 303	47
13 929	7 284	4 291	2 952	1 186	3 010	48
6 521	3 908	2 262	3 487	956	6 604	49
1 609	1 103	887	1 158	470	2 640	50
252 249	136 272	84 189	103 547	38 946	163 169	51
71	66	108	297	181	4 497	52
12 668	7 318	5 372	6 100	2 549	11 184	53
3 360	2 494	2 522	3 734	1 821	13 584	54
14 707	8 678	9 139	13 950	6 604	47 697	55
14 881	11 017	12 546	19 848	10 466	75 596	56
14 095	6 781	8 474	20 132	4 374	69 502	57
43 787	18 173	12 689	13 852	3 707	16 525	58
97 241	28 921	13 815	9 830	3 098	8 123	59
5 668	3 185	2 239	2 090	740	2 201	60
206 478	86 633	66 904	89 833	33 540	248 909	61
16 436	4 053	2 008	1 551	786	1 731	62
194 956	96 743	70 204	79 034	34 310	157 315	63
211 392	100 796	72 212	80 585	35 096	159 046	64
1 155 120	598 398	412 354	444 512	194 514	892 499	65



# 1 Schwerbehinderte Menschen am 31.12.2013

## 1.4 nach Altersgruppen, Geschlecht und Art der schwersten Behinderung (Oberkategorien)

Lfd. Nr.	Alter von ... bis unter ... Jahren	Geschlecht	Insgesamt	Verlust oder Teilverlust von Gliedmaßen	Funktions-einschränkung von Gliedmaßen	Funktionseinschränkung der Wirbelsäule und des Rumpfes, Deformierung des Brustkorbes
<b>1.4.1 Insgesamt</b>						
1	unter 4	männlich .....	7 731	66	269	46
2		weiblich .....	6 197	45	242	30
3		<b>Zusammen ...</b>	<b>13 928</b>	<b>111</b>	<b>511</b>	<b>76</b>
4	4 - 6	männlich .....	8 273	35	224	37
5		weiblich .....	5 836	33	191	28
6		<b>Zusammen ...</b>	<b>14 109</b>	<b>68</b>	<b>415</b>	<b>65</b>
7	6 - 15	männlich .....	60 749	218	1 761	240
8		weiblich .....	39 098	185	1 332	233
9		<b>Zusammen ...</b>	<b>99 847</b>	<b>403</b>	<b>3 093</b>	<b>473</b>
10	15 - 18	männlich .....	24 624	110	865	146
11		weiblich .....	16 718	81	674	203
12		<b>Zusammen ...</b>	<b>41 342</b>	<b>191</b>	<b>1 539</b>	<b>349</b>
13	18 - 25	männlich .....	69 808	397	2 998	604
14		weiblich .....	50 707	240	2 242	753
15		<b>Zusammen ...</b>	<b>120 515</b>	<b>637</b>	<b>5 240</b>	<b>1 357</b>
16	25 - 35	männlich .....	132 385	1 073	7 420	1 926
17		weiblich .....	104 217	550	5 637	2 250
18		<b>Zusammen ...</b>	<b>236 602</b>	<b>1 623</b>	<b>13 057</b>	<b>4 176</b>
19	35 - 45	männlich .....	188 880	2 069	14 646	6 593
20		weiblich .....	174 462	899	11 233	6 730
21		<b>Zusammen ...</b>	<b>363 342</b>	<b>2 968</b>	<b>25 879</b>	<b>13 323</b>
22	45 - 55	männlich .....	476 347	5 875	46 137	33 075
23		weiblich .....	455 539	2 154	34 504	30 163
24		<b>Zusammen ...</b>	<b>931 886</b>	<b>8 029</b>	<b>80 641</b>	<b>63 238</b>
25	55 - 60	männlich .....	366 441	3 882	41 581	37 014
26		weiblich .....	331 517	1 333	32 727	32 581
27		<b>Zusammen ...</b>	<b>697 958</b>	<b>5 215</b>	<b>74 308</b>	<b>69 595</b>
28	60 - 62	männlich .....	183 759	1 670	22 422	21 283
29		weiblich .....	164 461	642	18 284	19 739
30		<b>Zusammen ...</b>	<b>348 220</b>	<b>2 312</b>	<b>40 706</b>	<b>41 022</b>
31	62 - 65	männlich .....	324 840	2 789	41 159	42 025
32		weiblich .....	264 769	994	32 736	35 001
33		<b>Zusammen ...</b>	<b>589 609</b>	<b>3 783</b>	<b>73 895</b>	<b>77 026</b>
34	65 und mehr	männlich .....	2 007 731	25 005	293 385	300 720
35		weiblich .....	2 083 876	12 045	372 417	334 801
36		<b>Zusammen ...</b>	<b>4 091 607</b>	<b>37 050</b>	<b>665 802</b>	<b>635 521</b>
37	Insgesamt	männlich .....	3 851 568	43 189	472 867	443 709
38		weiblich .....	3 697 397	19 201	512 219	462 512
39		<b>Insgesamt ...</b>	<b>7 548 965</b>	<b>62 390</b>	<b>985 086</b>	<b>906 221</b>

# 1 Schwerbehinderte Menschen am 31.12.2013

## 1.4 nach Altersgruppen, Geschlecht und Art der schwersten Behinderung (Oberkategorien)

Blindheit und Sehbehinderung	Sprach- oder Sprechstörungen, Taubheit, Schwerhörigkeit, Gleichgewichtsstörungen	Verlust einer Brust oder beider Brüste, Entstellungen u. a.	Beeinträchtigung der Funktion von inneren Organen bzw. Organsystemen	Querschnittlähmung, zerebrale Störungen, geistig-seelische Behinderungen, Suchtkrankheiten	Sonstige und ungenügend bezeichnete Behinderungen	Lfd. Nr.
<b>1.4.1 Insgesamt</b>						
212	471	154	1 569	2 092	2 852	1
185	368	95	1 178	1 684	2 370	2
<b>397</b>	<b>839</b>	<b>249</b>	<b>2 747</b>	<b>3 776</b>	<b>5 222</b>	3
237	463	62	1 437	2 992	2 786	4
193	411	39	1 036	1 825	2 080	5
<b>430</b>	<b>874</b>	<b>101</b>	<b>2 473</b>	<b>4 817</b>	<b>4 866</b>	6
1 698	2 732	158	8 504	26 977	18 461	7
1 311	2 224	114	6 840	15 021	11 838	8
<b>3 009</b>	<b>4 956</b>	<b>272</b>	<b>15 344</b>	<b>41 998</b>	<b>30 299</b>	9
776	1 044	31	3 470	11 361	6 821	10
644	858	32	2 792	6 717	4 717	11
<b>1 420</b>	<b>1 902</b>	<b>63</b>	<b>6 262</b>	<b>18 078</b>	<b>11 538</b>	12
2 468	3 004	82	8 238	35 323	16 694	13
1 946	2 656	78	6 693	23 829	12 270	14
<b>4 414</b>	<b>5 660</b>	<b>160</b>	<b>14 931</b>	<b>59 152</b>	<b>28 964</b>	15
4 836	5 604	141	17 151	67 550	26 684	16
3 755	5 095	1 299	15 616	46 666	23 349	17
<b>8 591</b>	<b>10 699</b>	<b>1 440</b>	<b>32 767</b>	<b>114 216</b>	<b>50 033</b>	18
7 003	7 844	255	33 510	80 511	36 449	19
5 479	7 345	7 924	33 896	62 163	38 793	20
<b>12 482</b>	<b>15 189</b>	<b>8 179</b>	<b>67 406</b>	<b>142 674</b>	<b>75 242</b>	21
15 385	16 084	588	114 393	153 707	91 103	22
12 965	14 189	32 404	102 897	132 754	93 509	23
<b>28 350</b>	<b>30 273</b>	<b>32 992</b>	<b>217 290</b>	<b>286 461</b>	<b>184 612</b>	24
11 087	12 919	373	108 618	84 286	66 681	25
9 819	11 232	20 822	80 044	78 856	64 103	26
<b>20 906</b>	<b>24 151</b>	<b>21 195</b>	<b>188 662</b>	<b>163 142</b>	<b>130 784</b>	27
5 270	7 019	124	58 057	35 121	32 793	28
4 907	6 188	9 603	39 376	34 847	30 875	29
<b>10 177</b>	<b>13 207</b>	<b>9 727</b>	<b>97 433</b>	<b>69 968</b>	<b>63 668</b>	30
9 535	14 577	239	103 733	54 506	56 277	31
8 433	10 244	15 526	62 409	50 893	48 533	32
<b>17 968</b>	<b>24 821</b>	<b>15 765</b>	<b>166 142</b>	<b>105 399</b>	<b>104 810</b>	33
89 248	96 568	1 554	633 504	252 284	315 463	34
159 626	86 660	89 000	425 595	277 042	326 690	35
<b>248 874</b>	<b>183 228</b>	<b>90 554</b>	<b>1 059 099</b>	<b>529 326</b>	<b>642 153</b>	36
147 755	168 329	3 761	1 092 184	806 710	673 064	37
209 263	147 470	176 936	778 372	732 297	659 127	38
<b>357 018</b>	<b>315 799</b>	<b>180 697</b>	<b>1 870 556</b>	<b>1 539 007</b>	<b>1 332 191</b>	39

# 1 Schwerbehinderte Menschen am 31.12.2013

## 1.4 nach Altersgruppen, Geschlecht und Art der schwersten Behinderung (Oberkategorien)

Lfd. Nr.	Alter von ... bis unter ... Jahren		Geschlecht	Insgesamt	Verlust oder Teilverlust von Gliedermaßen	Funktions- einschränkung von Gliedermaßen	Funktionseinschränkung der Wirbelsäule und des Rumpfes, Deformierung des Brustkorbes
1.4.2 Deutsche							
1	unter 4	männlich .....		7 446	66	260	44
2		weiblich .....		5 979	44	232	30
3		Zusammen ...		13 425	110	492	74
4	4 - 6	männlich .....		7 918	33	218	35
5		weiblich .....		5 588	32	184	28
6		Zusammen ...		13 506	65	402	63
7	6 - 15	männlich .....		57 438	203	1 667	225
8		weiblich .....		37 036	175	1 279	210
9		Zusammen ...		94 474	378	2 946	435
10	15 - 18	männlich .....		22 499	102	793	134
11		weiblich .....		15 165	75	605	190
12		Zusammen ...		37 664	177	1 398	324
13	18 - 25	männlich .....		63 937	356	2 688	566
14		weiblich .....		46 431	224	2 054	696
15		Zusammen ...		110 368	580	4 742	1 262
16	25 - 35	männlich .....		122 262	948	6 664	1 738
17		weiblich .....		97 057	496	5 135	2 088
18		Zusammen ...		219 319	1 444	11 799	3 826
19	35 - 45	männlich .....		170 055	1 799	12 901	5 767
20		weiblich .....		159 972	799	10 075	6 153
21		Zusammen ...		330 027	2 598	22 976	11 920
22	45 - 55	männlich .....		444 576	5 522	43 253	30 245
23		weiblich .....		430 529	2 047	32 629	28 278
24		Zusammen ...		875 105	7 569	75 882	58 523
25	55 - 60	männlich .....		344 851	3 700	39 760	34 414
26		weiblich .....		310 924	1 273	31 102	30 022
27		Zusammen ...		655 775	4 973	70 862	64 436
28	60 - 62	männlich .....		173 850	1 595	21 543	19 839
29		weiblich .....		151 635	612	17 205	17 760
30		Zusammen ...		325 485	2 207	38 748	37 599
31	62 - 65	männlich .....		301 816	2 641	39 135	38 275
32		weiblich .....		243 366	938	30 591	31 591
33		Zusammen ...		545 182	3 579	69 726	69 866
34	65 und mehr	männlich .....		1 908 454	24 271	283 801	285 011
35		weiblich .....		2 019 147	11 765	363 679	323 933
36		Zusammen ...		3 927 601	36 036	647 480	608 944
37	Insgesamt	männlich .....		3 625 102	41 236	452 683	416 293
38		weiblich .....		3 522 829	18 480	494 770	440 979
39		Insgesamt ...		7 147 931	59 716	947 453	857 272

# 1 Schwerbehinderte Menschen am 31.12.2013

## 1.4 nach Altersgruppen, Geschlecht und Art der schwersten Behinderung (Oberkategorien)

Blindheit und Sehbehinderung	Sprach- oder Sprechstörungen, Taubheit, Schwerhörigkeit, Gleichgewichtsstörungen	Verlust einer Brust oder beider Brüste, Entstellungen u. a.	Beeinträchtigung der Funktion von inneren Organen bzw. Organsystemen	Querschnittlähmung, zerebrale Störungen, geistig-seelische Behinderungen, Suchtkrankheiten	Sonstige und ungenügend bezeichnete Behinderungen	Lfd. Nr.
<b>1.4.2 Deutsche</b>						
205	452	152	1 514	2 006	2 747	1
175	355	92	1 157	1 616	2 278	2
<b>380</b>	<b>807</b>	<b>244</b>	<b>2 671</b>	<b>3 622</b>	<b>5 025</b>	3
225	435	61	1 396	2 856	2 659	4
185	393	39	994	1 730	2 003	5
<b>410</b>	<b>828</b>	<b>100</b>	<b>2 390</b>	<b>4 586</b>	<b>4 662</b>	6
1 576	2 500	156	8 125	25 502	17 484	7
1 221	2 048	112	6 588	14 211	11 192	8
<b>2 797</b>	<b>4 548</b>	<b>268</b>	<b>14 713</b>	<b>39 713</b>	<b>28 676</b>	9
680	890	30	3 250	10 441	6 179	10
553	753	28	2 625	6 120	4 216	11
<b>1 233</b>	<b>1 643</b>	<b>58</b>	<b>5 875</b>	<b>16 561</b>	<b>10 395</b>	12
2 114	2 565	78	7 725	32 611	15 234	13
1 665	2 288	74	6 257	21 990	11 183	14
<b>3 779</b>	<b>4 853</b>	<b>152</b>	<b>13 982</b>	<b>54 601</b>	<b>26 417</b>	15
4 353	4 954	125	16 043	62 810	24 627	16
3 393	4 485	1 202	14 670	43 851	21 737	17
<b>7 746</b>	<b>9 439</b>	<b>1 327</b>	<b>30 713</b>	<b>106 661</b>	<b>46 364</b>	18
6 169	6 909	235	30 415	73 029	32 831	19
4 827	6 503	7 281	31 229	57 248	35 857	20
<b>10 996</b>	<b>13 412</b>	<b>7 516</b>	<b>61 644</b>	<b>130 277</b>	<b>68 688</b>	21
14 140	14 300	558	106 649	144 605	85 304	22
12 140	12 926	31 053	97 504	124 977	88 975	23
<b>26 280</b>	<b>27 226</b>	<b>31 611</b>	<b>204 153</b>	<b>269 582</b>	<b>174 279</b>	24
10 397	11 557	357	102 173	79 615	62 878	25
9 139	10 114	19 980	75 648	73 031	60 615	26
<b>19 536</b>	<b>21 671</b>	<b>20 337</b>	<b>177 821</b>	<b>152 646</b>	<b>123 493</b>	27
4 952	6 315	121	55 020	33 263	31 202	28
4 539	5 417	9 174	36 858	31 436	28 634	29
<b>9 491</b>	<b>11 732</b>	<b>9 295</b>	<b>91 878</b>	<b>64 699</b>	<b>59 836</b>	30
8 828	12 548	229	97 046	50 681	52 433	31
7 702	9 022	14 795	58 104	45 626	44 997	32
<b>16 530</b>	<b>21 570</b>	<b>15 024</b>	<b>155 150</b>	<b>96 307</b>	<b>97 430</b>	33
84 811	88 211	1 509	603 001	238 586	299 253	34
155 370	83 326	87 095	412 032	265 564	316 383	35
<b>240 181</b>	<b>171 537</b>	<b>88 604</b>	<b>1 015 033</b>	<b>504 150</b>	<b>615 636</b>	36
138 450	151 636	3 611	1 032 357	756 005	632 831	37
200 909	137 630	170 925	743 666	687 400	628 070	38
<b>339 359</b>	<b>289 266</b>	<b>174 536</b>	<b>1 776 023</b>	<b>1 443 405</b>	<b>1 260 901</b>	39

# 1 Schwerbehinderte Menschen am 31.12.2013

## 1.4 nach Altersgruppen, Geschlecht und Art der schwersten Behinderung (Oberkategorien)

Lfd. Nr.	Alter von ... bis unter ... Jahren		Insgesamt	Verlust oder Teilverlust von Gliedermaßen	Funktions- einschränkung von Gliedermaßen	Funktionseinschränkung der Wirbelsäule und des Rumpfes, Deformierung des Brustkorbes
Geschlecht						

1.4.3 Ausländer						
1	unter 4	männlich .....	285	-	9	2
2		weiblich .....	218	1	10	-
3		Zusammen ...	503	1	19	2
4	4 - 6	männlich .....	355	2	6	2
5		weiblich .....	248	1	7	-
6		Zusammen ...	603	3	13	2
7	6 - 15	männlich .....	3 311	15	94	15
8		weiblich .....	2 062	10	53	23
9		Zusammen ...	5 373	25	147	38
10	15 - 18	männlich .....	2 125	8	72	12
11		weiblich .....	1 553	6	69	13
12		Zusammen ...	3 678	14	141	25
13	18 - 25	männlich .....	5 871	41	310	38
14		weiblich .....	4 276	16	188	57
15		Zusammen ...	10 147	57	498	95
16	25 - 35	männlich .....	10 123	125	756	188
17		weiblich .....	7 160	54	502	162
18		Zusammen ...	17 283	179	1 258	350
19	35 - 45	männlich .....	18 825	270	1 745	826
20		weiblich .....	14 490	100	1 158	577
21		Zusammen ...	33 315	370	2 903	1 403
22	45 - 55	männlich .....	31 771	353	2 884	2 830
23		weiblich .....	25 010	107	1 875	1 885
24		Zusammen ...	56 781	460	4 759	4 715
25	55 - 60	männlich .....	21 590	182	1 821	2 600
26		weiblich .....	20 593	60	1 625	2 559
27		Zusammen ...	42 183	242	3 446	5 159
28	60 - 62	männlich .....	9 909	75	879	1 444
29		weiblich .....	12 826	30	1 079	1 979
30		Zusammen ...	22 735	105	1 958	3 423
31	62 - 65	männlich .....	23 024	148	2 024	3 750
32		weiblich .....	21 403	56	2 145	3 410
33		Zusammen ...	44 427	204	4 169	7 160
34	65 und mehr	männlich .....	99 277	734	9 584	15 709
35		weiblich .....	64 729	280	8 738	10 868
36		Zusammen ...	164 006	1 014	18 322	26 577
37	Insgesamt	männlich .....	226 466	1 953	20 184	27 416
38		weiblich .....	174 568	721	17 449	21 533
39		Insgesamt ...	401 034	2 674	37 633	48 949

# 1 Schwerbehinderte Menschen am 31.12.2013

## 1.4 nach Altersgruppen, Geschlecht und Art der schwersten Behinderung (Oberkategorien)

Blindheit und Sehbehinderung	Sprach- oder Sprechstörungen, Taubheit, Schwerhörigkeit, Gleichgewichtsstörungen	Verlust einer Brust oder beider Brüste, Entstellungen u. a.	Beeinträchtigung der Funktion von inneren Organen bzw. Organsystemen	Querschnittlähmung, zerebrale Störungen, geistig-seelische Behinderungen, Suchtkrankheiten	Sonstige und ungenügend bezeichnete Behinderungen	Lfd. Nr.
<b>1.4.3 Ausländer</b>						
7	19	2	55	86	105	1
10	13	3	21	68	92	2
<b>17</b>	<b>32</b>	<b>5</b>	<b>76</b>	<b>154</b>	<b>197</b>	3
12	28	1	41	136	127	4
8	18	-	42	95	77	5
<b>20</b>	<b>46</b>	<b>1</b>	<b>83</b>	<b>231</b>	<b>204</b>	6
122	232	2	379	1 475	977	7
90	176	2	252	810	646	8
<b>212</b>	<b>408</b>	<b>4</b>	<b>631</b>	<b>2 285</b>	<b>1 623</b>	9
96	154	1	220	920	642	10
91	105	4	167	597	501	11
<b>187</b>	<b>259</b>	<b>5</b>	<b>387</b>	<b>1 517</b>	<b>1 143</b>	12
354	439	4	513	2 712	1 460	13
281	368	4	436	1 839	1 087	14
<b>635</b>	<b>807</b>	<b>8</b>	<b>949</b>	<b>4 551</b>	<b>2 547</b>	15
483	650	16	1 108	4 740	2 057	16
362	610	97	946	2 815	1 612	17
<b>845</b>	<b>1 260</b>	<b>113</b>	<b>2 054</b>	<b>7 555</b>	<b>3 669</b>	18
834	935	20	3 095	7 482	3 618	19
652	842	643	2 667	4 915	2 936	20
<b>1 486</b>	<b>1 777</b>	<b>663</b>	<b>5 762</b>	<b>12 397</b>	<b>6 554</b>	21
1 245	1 784	30	7 744	9 102	5 799	22
825	1 263	1 351	5 393	7 777	4 534	23
<b>2 070</b>	<b>3 047</b>	<b>1 381</b>	<b>13 137</b>	<b>16 879</b>	<b>10 333</b>	24
690	1 362	16	6 445	4 671	3 803	25
680	1 118	842	4 396	5 825	3 488	26
<b>1 370</b>	<b>2 480</b>	<b>858</b>	<b>10 841</b>	<b>10 496</b>	<b>7 291</b>	27
318	704	3	3 037	1 858	1 591	28
368	771	429	2 518	3 411	2 241	29
<b>686</b>	<b>1 475</b>	<b>432</b>	<b>5 555</b>	<b>5 269</b>	<b>3 832</b>	30
707	2 029	10	6 687	3 825	3 844	31
731	1 222	731	4 305	5 267	3 536	32
<b>1 438</b>	<b>3 251</b>	<b>741</b>	<b>10 992</b>	<b>9 092</b>	<b>7 380</b>	33
4 437	8 357	45	30 503	13 698	16 210	34
4 256	3 334	1 905	13 563	11 478	10 307	35
<b>8 693</b>	<b>11 691</b>	<b>1 950</b>	<b>44 066</b>	<b>25 176</b>	<b>26 517</b>	36
9 305	16 693	150	59 827	50 705	40 233	37
8 354	9 840	6 011	34 706	44 897	31 057	38
<b>17 659</b>	<b>26 533</b>	<b>6 161</b>	<b>94 533</b>	<b>95 602</b>	<b>71 290</b>	39

# 1 Schwerbehinderte Menschen am 31.12.2013

## 1.5 nach Art der schwersten Behinderung und Ursache der schwersten Behinderung

Lfd. Nr.	Art der schwersten Behinderung	Insgesamt	Angeborene Behinderung
<b>1.5.1 Insgesamt</b>			
1	<b>Verlust oder Teilverlust von Gliedmaßen</b>		
2	eines Armes .....	15 413	1 820
3	eines Beines .....	35 771	393
4	beider Arme .....	2 106	303
5	beider Beine .....	6 366	123
6	eines Armes und eines Beines .....	1 380	128
7	von drei oder vier Gliedmaßen .....	1 354	143
	<b>Zusammen ...</b>	<b>62 390</b>	<b>2 910</b>
8	<b>Funktionseinschränkung von Gliedmaßen</b>		
9	eines Armes .....	51 549	4 991
10	eines Beines .....	168 835	4 715
11	beider Arme .....	22 099	1 561
12	beider Beine .....	585 226	11 949
13	eines Armes und eines Beines .....	47 793	3 154
14	von drei Gliedmaßen .....	15 488	609
15	beider Arme und beider Beine .....	94 096	5 255
	<b>Zusammen ...</b>	<b>985 086</b>	<b>32 234</b>
16	<b>Funktionseinschränkung der Wirbelsäule und des Rumpfes, Deformierung des Brustkorbes</b>		
17	Deformierung des Brustkorbes mit Funktionseinschränkung der Wirbelsäule .....	2 967	274
18	Funktionseinschränkung der Wirbelsäule .....	388 450	1 938
19	Funktionseinschränkung der Wirbelsäule und der Gliedmaßen .....	493 217	2 465
20	sonstige Einschränkungen der Stützfunktion des Rumpfes .....	21 587	927
	<b>Zusammen ...</b>	<b>906 221</b>	<b>5 604</b>
21	<b>Blindheit und Sehbehinderung</b>		
22	Blindheit oder Verlust beider Augen .....	74 889	5 483
23	hochgradige Sehbehinderung .....	49 103	1 361
24	sonstige Sehbehinderung .....	233 026	5 402
	<b>Zusammen ...</b>	<b>357 018</b>	<b>12 246</b>
25	<b>Sprach- oder Sprechstörungen, Taubheit, Schwerhörigkeit, Gleichgewichtsstörungen</b>		
26	Sprach- oder Sprechstörungen .....	6 992	864
27	Taubheit .....	28 090	7 761
28	Taubheit kombiniert mit Störungen der Sprachentwicklung und entsprechenden Störungen der geistigen Entwicklung .....	21 627	10 286
29	Schwerhörigkeit, auch kombiniert mit Gleichgewichtsstörungen .....	250 721	6 577
30	Gleichgewichtsstörungen .....	8 369	93
	<b>Zusammen ...</b>	<b>315 799</b>	<b>25 581</b>
31	<b>Verlust einer Brust oder beider Brüste, Entstellungen u. a.</b>		
32	Kleinwuchs .....	1 691	830
33	Entstellung, belästigende oder abstoßende Absonderungen oder Gerüche .....	3 481	670
34	Verlust einer Brust oder beider Brüste .....	175 525	-
	<b>Zusammen ...</b>	<b>180 697</b>	<b>1 500</b>
35	<b>Beeinträchtigung der Funktion von inneren Organen bzw. Organsystemen</b>		
36	von Herz-Kreislauf .....	244 250	3 810
37	von Herz-Kreislauf und einem oder mehreren weiteren inneren Organen .....	229 713	1 199
38	der oberen Atemwege .....	19 780	268
39	der oberen Atemwege und eines oder mehrerer weiterer innerer Organe .....	11 177	100
40	der tieferen Atemwege und Lungen .....	160 491	576
41	der tieferen Atemwege und Lungen sowie eines oder mehrerer weiterer innerer Organe .....	93 824	340
42	der Verdauungsorgane .....	195 407	885
43	der Verdauungsorgane und eines oder mehrerer weiterer innerer Organe .....	92 531	370
44	der Harnorgane .....	118 128	905
45	der Harnorgane und eines oder mehrerer weiterer innerer Organe .....	73 952	536
46	der Geschlechtsorgane .....	233 886	144
47	der Geschlechtsorgane und eines oder mehrerer weiterer innerer Organe .....	74 603	79
48	der inneren Sekretion und/oder des Stoffwechsels .....	169 205	1 905
49	der inneren Sekretion und/oder des Stoffwechsels u. eines o. mehr. weit. inn. Organe .....	78 083	567
50	des Blutes und des retikulo-endothelialen Systems .....	55 269	1 133
51	des Blutes und des retikulo-endothelialen Systems u. eines o. mehr. weit. inn. Organe .....	20 257	267
	<b>Zusammen ...</b>	<b>1 870 556</b>	<b>13 084</b>
52	<b>Querschnittslähmung, zerebrale Störungen, geistig-seelische Behinderungen, Suchtkrankheiten</b>		
53	Querschnittslähmung .....	17 031	1 111
54	hirnorganische Anfälle (auch mit geistig-seelischen Störungen) ohne neurologische Ausfallserscheinungen am Bewegungsapparat .....	97 404	8 483
55	hirnorganische Anfälle (auch mit geistig-seelischen Störungen) mit neurologischen Ausfallserscheinungen am Bewegungsapparat .....	58 890	9 225
56	hirnorganisches Psychosyndrom (Hirnleistungsschwäche, organische Wesensänderung) ohne neurologische Ausfallserscheinungen am Bewegungsapparat; symptomatische Psychosen .....	211 156	-
57	hirnorganisches Psychosyndrom (Hirnleistungsschwäche, organische Wesensänderung) mit neurologischen Ausfallserscheinungen am Bewegungsapparat .....	309 549	-
58	Störungen der geistigen Entwicklung (z. B. Lernbehinderung, geistige Behinderung) .....	298 813	147 504
59	körperlich nicht begründbare (endogene) Psychosen (Schizophrenie, affektive Psychosen) .....	213 318	-
60	Neurosen, Persönlichkeits- und Verhaltensstörungen .....	275 725	-
61	Suchtkrankheiten .....	57 121	-
	<b>Zusammen ...</b>	<b>1 539 007</b>	<b>166 323</b>
62	<b>Sonstige und ungenügend bezeichnete Behinderungen</b>		
63	nur Behinderungen mit Einzel-GdB unter 25 .....	57 745	203
64	anderweitig nicht einzuordnende oder ungenügend bezeichnete Behinderungen .....	1 274 446	38 623
	<b>Zusammen ...</b>	<b>1 332 191</b>	<b>38 826</b>
65	<b>Insgesamt ...</b>	<b>7 548 965</b>	<b>298 308</b>

# 1 Schwerbehinderte Menschen am 31.12.2013

## 1.5 nach Art der schwersten Behinderung und Ursache der schwersten Behinderung

Arbeitsunfall (einschl. Wege- und Betriebs- wegeunfall), Berufskrankheit	Verkehrsunfall	Häuslicher Unfall	Sonstiger oder nicht näher bezeichneter Unfall	Anerkannte Kriegs-, Wehr- dienst- oder Zivildienst- beschädigung	Allgemeine Krankheit (einschließlich Impfschaden)	Sonstige, mehrere oder ungenügend bezeichnete Ursachen	Lfd. Nr.
<b>1.5.1 Insgesamt</b>							
2 316	491	267	801	1 508	5 706	2 504	1
3 397	3 014	165	1 201	3 136	19 903	4 562	2
351	45	43	115	170	884	195	3
324	226	22	186	293	3 852	1 340	4
97	94	7	53	115	726	160	5
143	55	16	53	62	690	192	6
<b>6 628</b>	<b>3 925</b>	<b>520</b>	<b>2 409</b>	<b>5 284</b>	<b>31 761</b>	<b>8 953</b>	7
7 476	2 867	993	2 897	3 012	25 809	3 504	8
11 356	6 804	1 253	4 813	4 361	119 277	16 256	9
1 185	341	148	432	415	15 680	2 337	10
5 457	3 082	564	1 982	1 867	511 463	48 862	11
1 896	1 249	152	511	773	34 226	5 832	12
858	488	60	215	342	10 739	2 177	13
678	590	93	317	267	75 141	11 755	14
<b>28 906</b>	<b>15 421</b>	<b>3 263</b>	<b>11 167</b>	<b>11 037</b>	<b>792 335</b>	<b>90 723</b>	15
38	13	5	12	75	2 302	248	16
1 393	601	246	508	445	351 818	31 501	17
2 260	1 051	258	801	654	432 153	53 575	18
281	148	22	90	144	17 728	2 247	19
<b>3 972</b>	<b>1 813</b>	<b>531</b>	<b>1 411</b>	<b>1 318</b>	<b>804 001</b>	<b>87 571</b>	20
268	216	46	196	487	62 412	5 781	21
73	53	19	26	75	43 185	4 311	22
1 902	715	355	1 183	1 156	203 941	18 372	23
<b>2 243</b>	<b>984</b>	<b>420</b>	<b>1 405</b>	<b>1 718</b>	<b>309 538</b>	<b>28 464</b>	24
22	32	3	10	21	5 375	665	25
44	19	17	31	92	18 648	1 478	26
9	10	18	27	36	10 219	1 022	27
1 062	135	48	123	531	221 059	21 186	28
21	6	4	12	10	6 675	1 548	29
<b>1 158</b>	<b>202</b>	<b>90</b>	<b>203</b>	<b>690</b>	<b>261 976</b>	<b>25 899</b>	30
1	-	-	2	-	757	101	31
61	62	32	37	93	2 353	173	32
12	8	11	42	35	168 180	7 237	33
<b>74</b>	<b>70</b>	<b>43</b>	<b>81</b>	<b>128</b>	<b>171 290</b>	<b>7 511</b>	34
96	39	22	43	253	226 255	13 732	35
63	19	10	32	177	205 038	23 175	36
72	28	8	10	76	18 448	870	37
38	18	3	4	51	10 163	800	38
1 139	62	15	38	1 201	148 301	9 159	39
601	35	33	22	627	81 128	11 038	40
189	56	16	48	255	182 514	11 444	41
119	36	8	20	156	80 592	11 230	42
143	93	12	62	143	110 806	5 964	43
103	67	6	42	115	64 209	8 874	44
47	10	8	41	79	212 739	20 818	45
18	7	5	10	33	59 995	14 456	46
59	20	14	26	56	156 943	10 182	47
19	7	10	15	23	65 117	12 325	48
35	12	5	8	15	50 668	3 393	49
8	5	1	1	11	16 799	3 165	50
<b>2 749</b>	<b>514</b>	<b>176</b>	<b>422</b>	<b>3 271</b>	<b>1 689 715</b>	<b>160 625</b>	51
1 645	2 617	366	1 673	96	8 216	1 307	52
477	697	97	383	395	76 580	10 292	53
264	604	75	270	253	43 984	4 215	54
1 965	2 685	266	1 026	884	179 725	24 605	55
2 303	4 198	456	1 519	644	282 707	17 722	56
136	258	88	176	65	136 832	13 754	57
-	-	-	-	-	194 296	19 022	58
278	126	27	108	317	241 998	32 871	59
12	12	8	20	29	50 665	6 375	60
<b>7 080</b>	<b>11 197</b>	<b>1 383</b>	<b>5 175</b>	<b>2 683</b>	<b>1 215 003</b>	<b>130 163</b>	61
479	98	31	82	203	51 129	5 520	62
13 901	3 948	748	2 376	7 839	1 090 065	116 946	63
<b>14 380</b>	<b>4 046</b>	<b>779</b>	<b>2 458</b>	<b>8 042</b>	<b>1 141 194</b>	<b>122 466</b>	64
<b>67 190</b>	<b>38 172</b>	<b>7 205</b>	<b>24 731</b>	<b>34 171</b>	<b>6 416 813</b>	<b>662 375</b>	65



# 1 Schwerbehinderte Menschen am 31.12.2013

## 1.5 nach Art der schwersten Behinderung und Ursache der schwersten Behinderung

Lfd. Nr.	Art der schwersten Behinderung	Insgesamt	Angeborene Behinderung
<b>1.5.2 Männlich</b>			
1	<b>Verlust oder Teilverlust von Gliedmaßen</b>		
2	eines Armes .....	10 040	845
3	eines Beines .....	25 807	217
4	beider Arme .....	1 449	160
5	beider Beine .....	4 061	63
6	eines Armes und eines Beines .....	967	87
7	von drei oder vier Gliedmaßen .....	865	72
	<b>Zusammen ...</b>	<b>43 189</b>	<b>1 444</b>
8	<b>Funktionseinschränkung von Gliedmaßen</b>		
9	eines Armes .....	34 060	2 790
10	eines Beines .....	94 135	2 195
11	beider Arme .....	12 184	814
12	beider Beine .....	260 591	4 843
13	eines Armes und eines Beines .....	26 955	1 826
14	von drei Gliedmaßen .....	8 461	356
15	beider Arme und beider Beine .....	36 481	2 931
	<b>Zusammen ...</b>	<b>472 867</b>	<b>15 755</b>
16	<b>Funktionseinschränkung der Wirbelsäule und des Rumpfes, Deformierung des Brustkorbes</b>		
17	Deformierung des Brustkorbes mit Funktionseinschränkung der Wirbelsäule .....	1 540	132
18	Funktionseinschränkung der Wirbelsäule .....	193 767	745
19	Funktionseinschränkung der Wirbelsäule und der Gliedmaßen .....	238 076	1 072
20	sonstige Einschränkungen der Stützfunktion des Rumpfes .....	10 326	285
	<b>Zusammen ...</b>	<b>443 709</b>	<b>2 234</b>
21	<b>Blindheit und Sehbehinderung</b>		
22	Blindheit oder Verlust beider Augen .....	30 895	2 893
23	hochgradige Sehbehinderung .....	17 607	732
24	sonstige Sehbehinderung .....	99 253	3 031
	<b>Zusammen ...</b>	<b>147 755</b>	<b>6 656</b>
25	<b>Sprach- oder Sprechstörungen, Taubheit, Schwerhörigkeit, Gleichgewichtsstörungen</b>		
26	Sprach- oder Sprechstörungen .....	4 476	567
27	Taubheit .....	13 522	3 976
28	Taubheit kombiniert mit Störungen der Sprachentwicklung und entsprechenden Störungen der geistigen Entwicklung .....	11 192	5 402
29	Schwerhörigkeit, auch kombiniert mit Gleichgewichtsstörungen .....	135 711	3 579
30	Gleichgewichtsstörungen .....	3 428	43
	<b>Zusammen ...</b>	<b>168 329</b>	<b>13 567</b>
31	<b>Verlust einer Brust oder beider Brüste, Entstellungen u. a.</b>		
32	Kleinwuchs .....	539	286
33	Entstellung, belästigende oder abstoßende Absonderungen oder Gerüche .....	1 864	405
34	Verlust einer Brust oder beider Brüste .....	1 358	-
	<b>Zusammen ...</b>	<b>3 761</b>	<b>691</b>
35	<b>Beeinträchtigung der Funktion von inneren Organen bzw. Organsystemen</b>		
36	von Herz-Kreislauf .....	158 754	2 090
37	von Herz-Kreislauf und einem oder mehreren weiteren inneren Organen .....	145 252	670
38	der oberen Atemwege .....	13 632	165
39	der oberen Atemwege und eines oder mehrerer weiterer innerer Organe .....	7 479	61
40	der tieferen Atemwege und Lungen .....	92 331	320
41	der tieferen Atemwege und Lungen sowie eines oder mehrerer weiterer innerer Organe .....	55 549	194
42	der Verdauungsorgane .....	110 856	528
43	der Verdauungsorgane und eines oder mehrerer weiterer innerer Organe .....	54 348	207
44	der Harnorgane .....	73 927	587
45	der Harnorgane und eines oder mehrerer weiterer innerer Organe .....	47 250	332
46	der Geschlechtsorgane .....	109 650	65
47	der Geschlechtsorgane und eines oder mehrerer weiterer innerer Organe .....	39 721	32
48	der inneren Sekretion und/oder des Stoffwechsels .....	94 083	1 054
49	der inneren Sekretion und/oder des Stoffwechsels u. eines o. mehr. weit. inn. Organe .....	45 431	315
50	des Blutes und des retikulo-endothelialen Systems .....	31 531	932
51	des Blutes und des retikulo-endothelialen Systems u. eines o. mehr. weit. inn. Organe .....	12 390	208
	<b>Zusammen ...</b>	<b>1 092 184</b>	<b>7 760</b>
52	<b>Querschnittslähmung, zerebrale Störungen, geistig-seelische Behinderungen, Suchtkrankheiten</b>		
53	Querschnittslähmung .....	11 811	557
54	hirnorganische Anfälle (auch mit geistig-seelischen Störungen) ohne neurologische Ausfallserscheinungen am Bewegungsapparat .....	52 213	4 734
55	hirnorganische Anfälle (auch mit geistig-seelischen Störungen) mit neurologischen Ausfallserscheinungen am Bewegungsapparat .....	31 375	5 080
56	hirnorganisches Psychosyndrom (Hirnleistungsschwäche, organische Wesensänderung) ohne neurologische Ausfallserscheinungen am Bewegungsapparat; symptomatische Psychosen .....	110 381	-
57	hirnorganisches Psychosyndrom (Hirnleistungsschwäche, organische Wesensänderung) mit neurologischen Ausfallserscheinungen am Bewegungsapparat .....	165 195	-
58	Störungen der geistigen Entwicklung (z. B. Lernbehinderung, geistige Behinderung) .....	175 455	85 319
59	körperlich nicht begründbare (endogene) Psychosen (Schizophrenie, affektive Psychosen) .....	104 585	-
60	Neurosen, Persönlichkeits- und Verhaltensstörungen .....	114 697	-
61	Suchtkrankheiten .....	40 998	-
	<b>Zusammen ...</b>	<b>806 710</b>	<b>95 690</b>
62	<b>Sonstige und ungenügend bezeichnete Behinderungen</b>		
63	nur Behinderungen mit Einzel-GdB unter 25 .....	31 180	119
64	anderweitig nicht einzuordnende oder ungenügend bezeichnete Behinderungen .....	641 884	21 763
	<b>Zusammen ...</b>	<b>673 064</b>	<b>21 882</b>
65	<b>Insgesamt ...</b>	<b>3 851 568</b>	<b>165 679</b>

# 1 Schwerbehinderte Menschen am 31.12.2013

## 1.5 nach Art der schwersten Behinderung und Ursache der schwersten Behinderung

Arbeitsunfall (einschl. Wege- und Betriebs- wegeunfall), Berufskrankheit	Verkehrsunfall	Häuslicher Unfall	Sonstiger oder nicht näher bezeichneter Unfall	Anerkannte Kriegs-, Wehr- dienst- oder Zivildienst- beschädigung	Allgemeine Krankheit (einschließlich Impfschaden)	Sonstige, mehrere oder ungenügend bezeichnete Ursachen	Lfd. Nr.
--	----------------	----------------------	---	--	---	---	-------------

### 1.5.2 Männlich

2 065	374	210	672	1 412	3 221	1 241	1
3 122	2 392	110	953	2 901	13 437	2 675	2
302	31	35	99	159	546	117	3
292	166	13	127	279	2 509	612	4
90	74	6	43	109	456	102	5
127	45	13	46	58	396	108	6
<b>5 998</b>	<b>3 082</b>	<b>387</b>	<b>1 940</b>	<b>4 918</b>	<b>20 565</b>	<b>4 855</b>	7
6 407	2 339	684	2 056	2 842	14 920	2 022	8
9 692	4 948	691	3 112	3 947	61 283	8 267	9
1 037	254	101	308	379	7 943	1 348	10
4 688	2 073	315	1 257	1 632	223 845	21 938	11
1 629	947	106	365	725	18 305	3 052	12
728	363	39	140	322	5 306	1 207	13
585	425	56	236	240	27 397	4 611	14
<b>24 766</b>	<b>11 349</b>	<b>1 992</b>	<b>7 474</b>	<b>10 087</b>	<b>358 999</b>	<b>42 445</b>	15
29	7	2	6	63	1 185	116	16
1 149	360	144	321	355	176 004	14 689	17
1 936	688	150	501	555	208 225	24 949	18
248	105	10	48	128	8 325	1 177	19
<b>3 362</b>	<b>1 160</b>	<b>306</b>	<b>876</b>	<b>1 101</b>	<b>393 739</b>	<b>40 931</b>	20
239	153	33	155	433	24 569	2 420	21
61	39	13	16	66	15 139	1 541	22
1 766	515	273	953	1 043	84 153	7 519	23
<b>2 066</b>	<b>707</b>	<b>319</b>	<b>1 124</b>	<b>1 542</b>	<b>123 861</b>	<b>11 480</b>	24
20	20	3	7	20	3 457	382	25
42	13	11	19	56	8 725	680	26
5	6	9	16	21	5 240	493	27
987	89	32	85	429	119 141	11 369	28
17	4	2	11	7	2 701	643	29
<b>1 071</b>	<b>132</b>	<b>57</b>	<b>138</b>	<b>533</b>	<b>139 264</b>	<b>13 567</b>	30
-	-	-	1	-	221	31	31
46	31	14	19	77	1 199	73	32
2	-	-	2	2	1 309	43	33
<b>48</b>	<b>31</b>	<b>14</b>	<b>22</b>	<b>79</b>	<b>2 729</b>	<b>147</b>	34
82	32	16	35	206	147 705	8 588	35
53	9	7	22	142	129 782	14 567	36
64	18	7	9	65	12 708	596	37
32	15	-	2	46	6 810	513	38
1 006	37	10	26	1 068	84 951	4 913	39
551	25	18	19	560	47 801	6 381	40
129	44	12	33	226	103 595	6 289	41
96	27	7	17	134	47 281	6 579	42
126	64	8	45	125	69 362	3 610	43
94	52	6	25	102	40 897	5 742	44
40	9	5	24	54	101 812	7 641	45
14	4	4	9	23	32 262	7 373	46
43	14	6	16	44	87 376	5 530	47
12	3	6	11	17	37 745	7 322	48
30	9	5	6	12	28 626	1 911	49
7	4	1	1	8	10 077	2 084	50
<b>2 379</b>	<b>366</b>	<b>118</b>	<b>300</b>	<b>2 832</b>	<b>988 790</b>	<b>89 639</b>	51
1 453	2 002	255	1 301	88	5 265	890	52
398	523	60	288	348	40 318	5 544	53
228	439	52	181	203	22 951	2 241	54
1 637	1 923	192	784	778	91 664	13 403	55
1 872	2 954	309	1 126	541	148 651	9 742	56
95	182	55	111	38	81 265	8 390	57
-	-	-	-	-	95 607	8 978	58
176	79	12	67	126	100 703	13 534	59
10	7	7	12	15	36 948	3 999	60
<b>5 869</b>	<b>8 109</b>	<b>942</b>	<b>3 870</b>	<b>2 137</b>	<b>623 372</b>	<b>66 721</b>	61
401	71	16	53	167	27 400	2 953	62
11 732	2 751	476	1 678	6 875	538 919	57 690	63
<b>12 133</b>	<b>2 822</b>	<b>492</b>	<b>1 731</b>	<b>7 042</b>	<b>566 319</b>	<b>60 643</b>	64
<b>57 692</b>	<b>27 758</b>	<b>4 627</b>	<b>17 475</b>	<b>30 271</b>	<b>3 217 638</b>	<b>330 428</b>	65

# 1 Schwerbehinderte Menschen am 31.12.2013

## 1.5 nach Art der schwersten Behinderung und Ursache der schwersten Behinderung

Lfd. Nr.	Art der schwersten Behinderung	Insgesamt	Angeborene Behinderung
<b>1.5.3 Weiblich</b>			
1	<b>Verlust oder Teilverlust von Gliedmaßen</b>		
2	eines Armes .....	5 373	975
3	eines Beines .....	9 964	176
4	beider Arme .....	657	143
5	beider Beine .....	2 305	60
6	eines Armes und eines Beines .....	413	41
7	von drei oder vier Gliedmaßen .....	489	71
	<b>Zusammen ...</b>	<b>19 201</b>	<b>1 466</b>
8	<b>Funktionseinschränkung von Gliedmaßen</b>		
9	eines Armes .....	17 489	2 201
10	eines Beines .....	74 700	2 520
11	beider Arme .....	9 915	747
12	beider Beine .....	324 635	7 106
13	eines Armes und eines Beines .....	20 838	1 328
14	von drei Gliedmaßen .....	7 027	253
15	beider Arme und beider Beine .....	57 615	2 324
	<b>Zusammen ...</b>	<b>512 219</b>	<b>16 479</b>
16	<b>Funktionseinschränkung der Wirbelsäule und des Rumpfes, Deformierung des Brustkorbes</b>		
17	Deformierung des Brustkorbes mit Funktionseinschränkung der Wirbelsäule .....	1 427	142
18	Funktionseinschränkung der Wirbelsäule .....	194 683	1 193
19	Funktionseinschränkung der Wirbelsäule und der Gliedmaßen .....	255 141	1 393
20	sonstige Einschränkungen der Stützfunktion des Rumpfes .....	11 261	642
	<b>Zusammen ...</b>	<b>462 512</b>	<b>3 370</b>
21	<b>Blindheit und Sehbehinderung</b>		
22	Blindheit oder Verlust beider Augen .....	43 994	2 590
23	hochgradige Sehbehinderung .....	31 496	629
24	sonstige Sehbehinderung .....	133 773	2 371
	<b>Zusammen ...</b>	<b>209 263</b>	<b>5 590</b>
25	<b>Sprach- oder Sprechstörungen, Taubheit, Schwerhörigkeit, Gleichgewichtsstörungen</b>		
26	Sprach- oder Sprechstörungen .....	2 516	297
27	Taubheit .....	14 568	3 785
28	Taubheit kombiniert mit Störungen der Sprachentwicklung und entsprechenden Störungen der geistigen Entwicklung .....	10 435	4 884
29	Schwerhörigkeit, auch kombiniert mit Gleichgewichtsstörungen .....	115 010	2 998
30	Gleichgewichtsstörungen .....	4 941	50
	<b>Zusammen ...</b>	<b>147 470</b>	<b>12 014</b>
31	<b>Verlust einer Brust oder beider Brüste, Entstellungen u. a.</b>		
32	Kleinwuchs .....	1 152	544
33	Entstellung, belästigende oder abstoßende Absonderungen oder Gerüche .....	1 617	265
34	Verlust einer Brust oder beider Brüste .....	174 167	-
	<b>Zusammen ...</b>	<b>176 936</b>	<b>809</b>
35	<b>Beeinträchtigung der Funktion von inneren Organen bzw. Organsystemen</b>		
36	von Herz-Kreislauf .....	85 496	1 720
37	von Herz-Kreislauf und einem oder mehreren weiteren inneren Organen .....	84 461	529
38	der oberen Atemwege .....	6 148	103
39	der oberen Atemwege und eines oder mehrerer weiterer innerer Organe .....	3 698	39
40	der tieferen Atemwege und Lungen .....	68 160	256
41	der tieferen Atemwege und Lungen sowie eines oder mehrerer weiterer innerer Organe .....	38 275	146
42	der Verdauungsorgane .....	84 551	357
43	der Verdauungsorgane und eines oder mehrerer weiterer innerer Organe .....	38 183	163
44	der Harnorgane .....	44 201	318
45	der Harnorgane und eines oder mehrerer weiterer innerer Organe .....	26 702	204
46	der Geschlechtsorgane .....	124 236	79
47	der Geschlechtsorgane und eines oder mehrerer weiterer innerer Organe .....	34 882	47
48	der inneren Sekretion und/oder des Stoffwechsels .....	75 122	851
49	der inneren Sekretion und/oder des Stoffwechsels u. eines o. mehr. weit. inn. Organe .....	32 652	252
50	des Blutes und des retikulo-endothelialen Systems .....	23 738	201
51	des Blutes und des retikulo-endothelialen Systems u. eines o. mehr. weit. inn. Organe .....	7 867	59
	<b>Zusammen ...</b>	<b>778 372</b>	<b>5 324</b>
52	<b>Querschnittlähmung, zerebrale Störungen, geistig-seelische Behinderungen, Suchtkrankheiten</b>		
53	Querschnittlähmung .....	5 220	554
54	hirmorganische Anfälle (auch mit geistig-seelischen Störungen) ohne neurologische Ausfallserscheinungen am Bewegungsapparat .....	45 191	3 749
55	hirmorganische Anfälle (auch mit geistig-seelischen Störungen) mit neurologischen Ausfallserscheinungen am Bewegungsapparat .....	27 515	4 145
56	hirmorganisches Psychosyndrom (Hirnleistungsschwäche, organische Wesensänderung) ohne neurologische Ausfallserscheinungen am Bewegungsapparat; symptomatische Psychosen .....	100 775	-
57	hirmorganisches Psychosyndrom (Hirnleistungsschwäche, organische Wesensänderung) mit neurologischen Ausfallserscheinungen am Bewegungsapparat .....	144 354	-
58	Störungen der geistigen Entwicklung (z. B. Lernbehinderung, geistige Behinderung) .....	123 358	62 185
59	körperlich nicht begründbare (endogene) Psychosen (Schizophrenie, affektive Psychosen) .....	108 733	-
60	Neurosen, Persönlichkeits- und Verhaltensstörungen .....	161 028	-
61	Suchtkrankheiten .....	16 123	-
	<b>Zusammen ...</b>	<b>732 297</b>	<b>70 633</b>
62	<b>Sonstige und ungenügend bezeichnete Behinderungen</b>		
63	nur Behinderungen mit Einzel-GdB unter 25 .....	26 565	84
64	anderweitig nicht einzuordnende oder ungenügend bezeichnete Behinderungen .....	632 562	16 860
	<b>Zusammen ...</b>	<b>659 127</b>	<b>16 944</b>
65	<b>Insgesamt ...</b>	<b>3 697 397</b>	<b>132 629</b>

# 1 Schwerbehinderte Menschen am 31.12.2013

## 1.5 nach Art der schwersten Behinderung und Ursache der schwersten Behinderung

Arbeitsunfall (einschl. Wege- und Betriebs- wegeunfall), Berufskrankheit	Verkehrsunfall	Häuslicher Unfall	Sonstiger oder nicht näher bezeichneter Unfall	Anerkannte Kriegs-, Wehr- dienst- oder Zivildienst- beschädigung	Allgemeine Krankheit (einschließlich Impfschaden)	Sonstige, mehrere oder ungenügend bezeichnete Ursachen	Lfd. Nr.
<b>1.5.3 Weiblich</b>							
251	117	57	129	96	2 485	1 263	1
275	622	55	248	235	6 466	1 887	2
49	14	8	16	11	338	78	3
32	60	9	59	14	1 343	728	4
7	20	1	10	6	270	58	5
16	10	3	7	4	294	84	6
<b>630</b>	<b>843</b>	<b>133</b>	<b>469</b>	<b>366</b>	<b>11 196</b>	<b>4 098</b>	<b>7</b>
1 069	528	309	841	170	10 889	1 482	8
1 664	1 856	562	1 701	414	57 994	7 989	9
148	87	47	124	36	7 737	989	10
769	1 009	249	725	235	287 618	26 924	11
267	302	46	146	48	15 921	2 780	12
130	125	21	75	20	5 433	970	13
93	165	37	81	27	47 744	7 144	14
<b>4 140</b>	<b>4 072</b>	<b>1 271</b>	<b>3 693</b>	<b>950</b>	<b>433 336</b>	<b>48 278</b>	<b>15</b>
9	6	3	6	12	1 117	132	16
244	241	102	187	90	175 814	16 812	17
324	363	108	300	99	223 928	28 626	18
33	43	12	42	16	9 403	1 070	19
<b>610</b>	<b>653</b>	<b>225</b>	<b>535</b>	<b>217</b>	<b>410 262</b>	<b>46 640</b>	<b>20</b>
29	63	13	41	54	37 843	3 361	21
12	14	6	10	9	28 046	2 770	22
136	200	82	230	113	119 788	10 853	23
<b>177</b>	<b>277</b>	<b>101</b>	<b>281</b>	<b>176</b>	<b>185 677</b>	<b>16 984</b>	<b>24</b>
2	12	-	3	1	1 918	283	25
2	6	6	12	36	9 923	798	26
4	4	9	11	15	4 979	529	27
75	46	16	38	102	101 918	9 817	28
4	2	2	1	3	3 974	905	29
<b>87</b>	<b>70</b>	<b>33</b>	<b>65</b>	<b>157</b>	<b>122 712</b>	<b>12 332</b>	<b>30</b>
1	-	-	1	-	536	70	31
15	31	18	18	16	1 154	100	32
10	8	11	40	33	166 871	7 194	33
<b>26</b>	<b>39</b>	<b>29</b>	<b>59</b>	<b>49</b>	<b>168 561</b>	<b>7 364</b>	<b>34</b>
14	7	6	8	47	78 550	5 144	35
10	10	3	10	35	75 256	8 608	36
8	10	1	1	11	5 740	274	37
6	3	3	2	5	3 353	287	38
133	25	5	12	133	63 350	4 246	39
50	10	15	3	67	33 327	4 657	40
60	12	4	15	29	78 919	5 155	41
23	9	1	3	22	33 311	4 651	42
17	29	4	17	18	41 444	2 354	43
9	15	-	17	13	23 312	3 132	44
7	1	3	17	25	110 927	13 177	45
4	3	1	1	10	27 733	7 083	46
16	6	8	10	12	69 567	4 652	47
7	4	4	4	6	27 372	5 003	48
5	3	-	2	3	22 042	1 482	49
1	1	-	-	3	6 722	1 081	50
<b>370</b>	<b>148</b>	<b>58</b>	<b>122</b>	<b>439</b>	<b>700 925</b>	<b>70 986</b>	<b>51</b>
192	615	111	372	8	2 951	417	52
79	174	37	95	47	36 262	4 748	53
36	165	23	89	50	21 033	1 974	54
328	762	74	242	106	88 061	11 202	55
431	1 244	147	393	103	134 056	7 980	56
41	76	33	65	27	55 567	5 364	57
-	-	-	-	-	98 689	10 044	58
102	47	15	41	191	141 295	19 337	59
2	5	1	8	14	13 717	2 376	60
<b>1 211</b>	<b>3 088</b>	<b>441</b>	<b>1 305</b>	<b>546</b>	<b>591 631</b>	<b>63 442</b>	<b>61</b>
78	27	15	29	36	23 729	2 567	62
2 169	1 197	272	698	964	551 146	59 256	63
<b>2 247</b>	<b>1 224</b>	<b>287</b>	<b>727</b>	<b>1 000</b>	<b>574 875</b>	<b>61 823</b>	<b>64</b>
<b>9 498</b>	<b>10 414</b>	<b>2 578</b>	<b>7 256</b>	<b>3 900</b>	<b>3 199 175</b>	<b>331 947</b>	<b>65</b>

# 1 Schwerbehinderte Menschen am 31.12.2013

## 1.5 nach Art der schwersten Behinderung und Ursache der schwersten Behinderung

Lfd. Nr.	Art der schwersten Behinderung	Insgesamt	Angeborene Behinderung
<b>1.5.4 Deutsche</b>			
<b>Verlust oder Teilverlust von Gliedmaßen</b>			
1	eines Armes .....	14 587	1 758
2	eines Beines .....	34 421	376
3	beider Arme .....	1 980	289
4	beider Beine .....	6 131	117
5	eines Armes und eines Beines .....	1 308	120
6	von drei oder vier Gliedmaßen .....	1 289	133
7	<b>Zusammen ...</b>	<b>59 716</b>	<b>2 793</b>
<b>Funktionseinschränkung von Gliedmaßen</b>			
8	eines Armes .....	48 718	4 728
9	eines Beines .....	161 841	4 504
10	beider Arme .....	20 976	1 501
11	beider Beine .....	565 214	11 550
12	eines Armes und eines Beines .....	45 929	3 065
13	von drei Gliedmaßen .....	15 052	580
14	beider Arme und beider Beine .....	89 723	4 965
15	<b>Zusammen ...</b>	<b>947 453</b>	<b>30 893</b>
<b>Funktionseinschränkung der Wirbelsäule und des Rumpfes, Deformierung des Brustkorbes</b>			
16	Deformierung des Brustkorbes mit Funktionseinschränkung der Wirbelsäule .....	2 867	268
17	Funktionseinschränkung der Wirbelsäule .....	368 001	1 888
18	Funktionseinschränkung der Wirbelsäule und der Gliedmaßen .....	465 143	2 341
19	sonstige Einschränkungen der Stützfunktion des Rumpfes .....	21 261	904
20	<b>Zusammen ...</b>	<b>857 272</b>	<b>5 401</b>
<b>Blindheit und Sehbehinderung</b>			
21	Blindheit oder Verlust beider Augen .....	71 352	5 207
22	hochgradige Sehbehinderung .....	46 885	1 303
23	sonstige Sehbehinderung .....	221 122	5 159
24	<b>Zusammen ...</b>	<b>339 359</b>	<b>11 669</b>
<b>Sprach- oder Sprechstörungen, Taubheit, Schwerhörigkeit, Gleichgewichtsstörungen</b>			
25	Sprach- oder Sprechstörungen .....	6 671	826
26	Taubheit .....	25 862	7 280
27	Taubheit kombiniert mit Störungen der Sprachentwicklung und entsprechenden Störungen der geistigen Entwicklung .....	19 637	9 465
28	Schwerhörigkeit, auch kombiniert mit Gleichgewichtsstörungen .....	229 271	6 283
29	Gleichgewichtsstörungen .....	7 825	88
30	<b>Zusammen ...</b>	<b>289 266</b>	<b>23 942</b>
<b>Verlust einer Brust oder beider Brüste, Entstellungen u. a.</b>			
31	Kleinwuchs .....	1 586	798
32	Entstellung, belästigende oder abstoßende Absonderungen oder Gerüche .....	3 383	655
33	Verlust einer Brust oder beider Brüste .....	169 567	-
34	<b>Zusammen ...</b>	<b>174 536</b>	<b>1 453</b>
<b>Beeinträchtigung der Funktion von inneren Organen bzw. Organsystemen</b>			
35	von Herz-Kreislauf .....	232 453	3 618
36	von Herz-Kreislauf und einem oder mehreren weiteren inneren Organen .....	218 939	1 142
37	der oberen Atemwege .....	18 676	260
38	der oberen Atemwege und eines oder mehrerer weiterer innerer Organe .....	10 557	96
39	der tieferen Atemwege und Lungen .....	150 162	557
40	der tieferen Atemwege und Lungen sowie eines oder mehrerer weiterer innerer Organe .....	87 816	325
41	der Verdauungsorgane .....	186 717	850
42	der Verdauungsorgane und eines oder mehrerer weiterer innerer Organe .....	88 370	352
43	der Harnorgane .....	111 761	863
44	der Harnorgane und eines oder mehrerer weiterer innerer Organe .....	69 517	508
45	der Geschlechtsorgane .....	226 316	140
46	der Geschlechtsorgane und eines oder mehrerer weiterer innerer Organe .....	71 839	74
47	der inneren Sekretion und/oder des Stoffwechsels .....	159 855	1 807
48	der inneren Sekretion und/oder des Stoffwechsels u. eines o. mehr. weit. inn. Organe .....	72 195	537
49	des Blutes und des retikulo-endothelialen Systems .....	52 031	1 013
50	des Blutes und des retikulo-endothelialen Systems u. eines o. mehr. weit. inn. Organe .....	18 819	236
51	<b>Zusammen ...</b>	<b>1 776 023</b>	<b>12 378</b>
<b>Querschnittslähmung, zerebrale Störungen, geistig-seelische Behinderungen, Suchtkrankheiten</b>			
52	Querschnittslähmung .....	15 933	1 069
53	hirnorganische Anfälle (auch mit geistig-seelischen Störungen) ohne neurologische Ausfallserscheinungen am Bewegungsapparat .....	92 273	8 215
54	hirnorganische Anfälle (auch mit geistig-seelischen Störungen) mit neurologischen Ausfallserscheinungen am Bewegungsapparat .....	56 144	8 809
55	hirnorganisches Psychosyndrom (Hirnleistungsschwäche, organische Wesensänderung) ohne neurologische Ausfallserscheinungen am Bewegungsapparat; symptomatische Psychosen .....	202 092	-
56	hirnorganisches Psychosyndrom (Hirnleistungsschwäche, organische Wesensänderung) mit neurologischen Ausfallserscheinungen am Bewegungsapparat .....	294 729	-
57	Störungen der geistigen Entwicklung (z. B. Lernbehinderung, geistige Behinderung) .....	286 248	142 124
58	körperlich nicht begründbare (endogene) Psychosen (Schizophrenie, affektive Psychosen) .....	194 839	-
59	Neurosen, Persönlichkeits- und Verhaltensstörungen .....	246 763	-
60	Suchtkrankheiten .....	54 384	-
61	<b>Zusammen ...</b>	<b>1 443 405</b>	<b>160 217</b>
<b>Sonstige und ungenügend bezeichnete Behinderungen</b>			
62	nur Behinderungen mit Einzel-GdB unter 25 .....	53 989	197
63	anderweitig nicht einzuordnende oder ungenügend bezeichnete Behinderungen .....	1 206 912	36 194
64	<b>Zusammen ...</b>	<b>1 260 901</b>	<b>36 391</b>
65	<b>Insgesamt ...</b>	<b>7 147 931</b>	<b>285 137</b>

# 1 Schwerbehinderte Menschen am 31.12.2013

## 1.5 nach Art der schwersten Behinderung und Ursache der schwersten Behinderung

Arbeitsunfall (einschl. Wege- und Betriebs- wegeunfall), Berufskrankheit	Verkehrsunfall	Häuslicher Unfall	Sonstiger oder nicht näher bezeichneter Unfall	Anerkannte Kriegs-, Wehr- dienst- oder Zivildienst- beschädigung	Allgemeine Krankheit (einschließlich Impfschaden)	Sonstige, mehrere oder ungenügend bezeichnete Ursachen	Lfd. Nr.
<b>1.5.4 Deutsche</b>							
2 167	464	245	754	1 498	5 376	2 325	1
3 266	2 907	162	1 111	3 126	19 114	4 359	2
332	44	41	104	170	826	174	3
307	215	22	173	290	3 713	1 294	4
91	90	7	49	113	686	152	5
138	51	16	48	62	659	182	6
<b>6 301</b>	<b>3 771</b>	<b>493</b>	<b>2 239</b>	<b>5 259</b>	<b>30 374</b>	<b>8 486</b>	7
6 925	2 740	958	2 685	2 991	24 401	3 290	8
10 907	6 541	1 205	4 599	4 348	114 339	15 398	9
1 106	324	141	405	412	14 893	2 194	10
5 239	2 944	532	1 880	1 852	494 306	46 911	11
1 814	1 204	145	494	772	32 891	5 544	12
834	475	58	205	340	10 433	2 127	13
647	559	80	296	265	71 841	11 070	14
<b>27 472</b>	<b>14 787</b>	<b>3 119</b>	<b>10 564</b>	<b>10 980</b>	<b>763 104</b>	<b>86 534</b>	15
37	11	5	12	75	2 223	236	16
1 332	570	241	490	440	333 282	29 758	17
2 119	995	243	744	650	408 350	49 701	18
274	146	22	89	144	17 483	2 199	19
<b>3 762</b>	<b>1 722</b>	<b>511</b>	<b>1 335</b>	<b>1 309</b>	<b>761 338</b>	<b>81 894</b>	20
258	202	42	179	484	59 513	5 467	21
66	51	17	24	74	41 230	4 120	22
1 803	685	344	1 117	1 150	193 687	17 177	23
<b>2 127</b>	<b>938</b>	<b>403</b>	<b>1 320</b>	<b>1 708</b>	<b>294 430</b>	<b>26 764</b>	24
22	31	3	9	21	5 141	618	25
41	17	17	29	90	17 043	1 345	26
8	9	18	26	34	9 180	897	27
1 024	125	47	119	523	202 781	18 369	28
21	6	4	12	10	6 287	1 397	29
<b>1 116</b>	<b>188</b>	<b>89</b>	<b>195</b>	<b>678</b>	<b>240 432</b>	<b>22 626</b>	30
1	-	-	2	-	698	87	31
57	60	30	34	93	2 294	160	32
12	8	10	42	35	162 448	7 012	33
<b>70</b>	<b>68</b>	<b>40</b>	<b>78</b>	<b>128</b>	<b>165 440</b>	<b>7 259</b>	34
93	38	22	43	248	215 282	13 109	35
60	18	10	31	177	195 570	21 931	36
71	26	8	7	75	17 399	830	37
37	17	3	3	51	9 598	752	38
1 098	61	15	36	1 196	138 665	8 534	39
561	35	32	21	622	76 027	10 193	40
181	50	14	45	254	174 388	10 935	41
114	35	8	18	156	77 066	10 621	42
138	92	12	59	142	104 804	5 651	43
100	64	6	41	115	60 422	8 261	44
45	10	6	40	78	205 863	20 134	45
17	7	5	10	31	57 783	13 912	46
54	20	14	24	56	148 258	9 622	47
18	7	9	14	23	60 468	11 119	48
32	11	4	8	14	47 799	3 150	49
8	5	1	-	10	15 663	2 896	50
<b>2 627</b>	<b>496</b>	<b>169</b>	<b>400</b>	<b>3 248</b>	<b>1 605 055</b>	<b>151 650</b>	51
1 540	2 450	349	1 575	92	7 672	1 186	52
459	668	93	374	392	72 542	9 530	53
256	581	70	258	251	41 927	3 992	54
1 874	2 590	257	984	873	172 341	23 173	55
2 172	3 991	434	1 420	635	269 333	16 744	56
126	246	84	168	64	130 249	13 187	57
-	-	-	-	-	178 072	16 767	58
255	116	23	96	302	217 091	28 880	59
11	12	8	20	28	48 434	5 871	60
<b>6 693</b>	<b>10 654</b>	<b>1 318</b>	<b>4 895</b>	<b>2 637</b>	<b>1 137 661</b>	<b>119 330</b>	61
458	95	30	77	201	47 836	5 095	62
13 004	3 727	713	2 226	7 770	1 033 289	109 989	63
<b>13 462</b>	<b>3 822</b>	<b>743</b>	<b>2 303</b>	<b>7 971</b>	<b>1 081 125</b>	<b>115 084</b>	64
<b>63 630</b>	<b>36 446</b>	<b>6 885</b>	<b>23 329</b>	<b>33 918</b>	<b>6 078 959</b>	<b>619 627</b>	65

# 1 Schwerbehinderte Menschen am 31.12.2013

## 1.5 nach Art der schwersten Behinderung und Ursache der schwersten Behinderung

Lfd. Nr.	Art der schwersten Behinderung	Insgesamt	Angeborene Behinderung
<b>1.5.5 Ausländer</b>			
<b>Verlust oder Teilverlust von Gliedmaßen</b>			
1	eines Armes .....	826	62
2	eines Beines .....	1 350	17
3	beider Arme .....	126	14
4	beider Beine .....	235	6
5	eines Armes und eines Beines .....	72	8
6	von drei oder vier Gliedmaßen .....	65	10
7	<b>Zusammen ...</b>	<b>2 674</b>	<b>117</b>
<b>Funktionseinschränkung von Gliedmaßen</b>			
8	eines Armes .....	2 831	263
9	eines Beines .....	6 994	211
10	beider Arme .....	1 123	60
11	beider Beine .....	20 012	399
12	eines Armes und eines Beines .....	1 864	89
13	von drei Gliedmaßen .....	436	29
14	beider Arme und beider Beine .....	4 373	290
15	<b>Zusammen ...</b>	<b>37 633</b>	<b>1 341</b>
<b>Funktionseinschränkung der Wirbelsäule und des Rumpfes, Deformierung des Brustkorbes</b>			
16	Deformierung des Brustkorbes mit Funktionseinschränkung der Wirbelsäule .....	100	6
17	Funktionseinschränkung der Wirbelsäule .....	20 449	50
18	Funktionseinschränkung der Wirbelsäule und der Gliedmaßen .....	28 074	124
19	sonstige Einschränkungen der Stützfunktion des Rumpfes .....	326	23
20	<b>Zusammen ...</b>	<b>48 949</b>	<b>203</b>
<b>Blindheit und Sehbehinderung</b>			
21	Blindheit oder Verlust beider Augen .....	3 537	276
22	hochgradige Sehbehinderung .....	2 218	58
23	sonstige Sehbehinderung .....	11 904	243
24	<b>Zusammen ...</b>	<b>17 659</b>	<b>577</b>
<b>Sprach- oder Sprechstörungen, Taubheit, Schwerhörigkeit, Gleichgewichtsstörungen</b>			
25	Sprach- oder Sprechstörungen .....	321	38
26	Taubheit .....	2 228	481
27	Taubheit kombiniert mit Störungen der Sprachentwicklung und entsprechenden Störungen der geistigen Entwicklung .....	1 990	821
28	Schwerhörigkeit, auch kombiniert mit Gleichgewichtsstörungen .....	21 450	294
29	Gleichgewichtsstörungen .....	544	5
30	<b>Zusammen ...</b>	<b>26 533</b>	<b>1 639</b>
<b>Verlust einer Brust oder beider Brüste, Entstellungen u. a.</b>			
31	Kleinwuchs .....	105	32
32	Entstellung, belästigende oder abstoßende Absonderungen oder Gerüche .....	98	15
33	Verlust einer Brust oder beider Brüste .....	5 958	-
34	<b>Zusammen ...</b>	<b>6 161</b>	<b>47</b>
<b>Beeinträchtigung der Funktion von inneren Organen bzw. Organsystemen</b>			
35	von Herz-Kreislauf .....	11 797	192
36	von Herz-Kreislauf und einem oder mehreren weiteren inneren Organen .....	10 774	57
37	der oberen Atemwege .....	1 104	8
38	der oberen Atemwege und eines oder mehrerer weiterer innerer Organe .....	620	4
39	der tieferen Atemwege und Lungen .....	10 329	19
40	der tieferen Atemwege und Lungen sowie eines oder mehrerer weiterer innerer Organe .....	6 008	15
41	der Verdauungsorgane .....	8 690	35
42	der Verdauungsorgane und eines oder mehrerer weiterer innerer Organe .....	4 161	18
43	der Harnorgane .....	6 367	42
44	der Harnorgane und eines oder mehrerer weiterer innerer Organe .....	4 435	28
45	der Geschlechtsorgane .....	7 570	4
46	der Geschlechtsorgane und eines oder mehrerer weiterer innerer Organe .....	2 764	5
47	der inneren Sekretion und/oder des Stoffwechsels .....	9 350	98
48	der inneren Sekretion und/oder des Stoffwechsels u. eines o. mehr. weit. inn. Organe .....	5 888	30
49	des Blutes und des retikulo-endothelialen Systems .....	3 238	120
50	des Blutes und des retikulo-endothelialen Systems u. eines o. mehr. weit. inn. Organe .....	1 438	31
51	<b>Zusammen ...</b>	<b>94 533</b>	<b>706</b>
<b>Querschnittslähmung, zerebrale Störungen, geistig-seelische Behinderungen, Suchtkrankheiten</b>			
52	Querschnittslähmung .....	1 098	42
53	hirnorganische Anfälle (auch mit geistig-seelischen Störungen) ohne neurologische Ausfallserscheinungen am Bewegungsapparat .....	5 131	268
54	hirnorganische Anfälle (auch mit geistig-seelischen Störungen) mit neurologischen Ausfallserscheinungen am Bewegungsapparat .....	2 746	416
55	hirnorganisches Psychosyndrom (Hirnleistungsschwäche, organische Wesensänderung) ohne neurologische Ausfallserscheinungen am Bewegungsapparat; symptomatische Psychosen .....	9 064	-
56	hirnorganisches Psychosyndrom (Hirnleistungsschwäche, organische Wesensänderung) mit neurologischen Ausfallserscheinungen am Bewegungsapparat .....	14 820	-
57	Störungen der geistigen Entwicklung (z. B. Lernbehinderung, geistige Behinderung) .....	12 565	5 380
58	körperlich nicht begründbare (endogene) Psychosen (Schizophrenie, affektive Psychosen) .....	18 479	-
59	Neurosen, Persönlichkeits- und Verhaltensstörungen .....	28 962	-
60	Suchtkrankheiten .....	2 737	-
61	<b>Zusammen ...</b>	<b>95 602</b>	<b>6 106</b>
<b>Sonstige und ungenügend bezeichnete Behinderungen</b>			
62	nur Behinderungen mit Einzel-GdB unter 25 .....	3 756	6
63	anderweitig nicht einzuordnende oder ungenügend bezeichnete Behinderungen .....	67 534	2 429
64	<b>Zusammen ...</b>	<b>71 290</b>	<b>2 435</b>
65	<b>Insgesamt ...</b>	<b>401 034</b>	<b>13 171</b>

# 1 Schwerbehinderte Menschen am 31.12.2013

## 1.5 nach Art der schwersten Behinderung und Ursache der schwersten Behinderung

Arbeitsunfall (einschl. Wege- und Betriebs- wegeunfall), Berufskrankheit	Verkehrsunfall	Häuslicher Unfall	Sonstiger oder nicht näher bezeichneter Unfall	Anerkannte Kriegs-, Wehr- dienst- oder Zivildienst- beschädigung	Allgemeine Krankheit (einschließlich Impfschaden)	Sonstige, mehrere oder ungenügend bezeichnete Ursachen	Lfd. Nr.
<b>1.5.5 Ausländer</b>							
149	27	22	47	10	330	179	1
131	107	3	90	10	789	203	2
19	1	2	11	-	58	21	3
17	11	-	13	3	139	46	4
6	4	-	4	2	40	8	5
5	4	-	5	-	31	10	6
<b>327</b>	<b>154</b>	<b>27</b>	<b>170</b>	<b>25</b>	<b>1 387</b>	<b>467</b>	<b>7</b>
551	127	35	212	21	1 408	214	8
449	263	48	214	13	4 938	858	9
79	17	7	27	3	787	143	10
218	138	32	102	15	17 157	1 951	11
82	45	7	17	1	1 335	288	12
24	13	2	10	2	306	50	13
31	31	13	21	2	3 300	685	14
<b>1 434</b>	<b>634</b>	<b>144</b>	<b>603</b>	<b>57</b>	<b>29 231</b>	<b>4 189</b>	<b>15</b>
1	2	-	-	-	79	12	16
61	31	5	18	5	18 536	1 743	17
141	56	15	57	4	23 803	3 874	18
7	2	-	1	-	245	48	19
<b>210</b>	<b>91</b>	<b>20</b>	<b>76</b>	<b>9</b>	<b>42 663</b>	<b>5 677</b>	<b>20</b>
10	14	4	17	3	2 899	314	21
7	2	2	2	1	1 955	191	22
99	30	11	66	6	10 254	1 195	23
<b>116</b>	<b>46</b>	<b>17</b>	<b>85</b>	<b>10</b>	<b>15 108</b>	<b>1 700</b>	<b>24</b>
-	1	-	1	-	234	47	25
3	2	-	2	2	1 605	133	26
1	1	-	1	2	1 039	125	27
38	10	1	4	8	18 278	2 817	28
-	-	-	-	-	388	151	29
<b>42</b>	<b>14</b>	<b>1</b>	<b>8</b>	<b>12</b>	<b>21 544</b>	<b>3 273</b>	<b>30</b>
-	-	-	-	-	59	14	31
4	2	2	3	-	59	13	32
-	-	1	-	-	5 732	225	33
<b>4</b>	<b>2</b>	<b>3</b>	<b>3</b>	<b>-</b>	<b>5 850</b>	<b>252</b>	<b>34</b>
3	1	-	-	5	10 973	623	35
3	1	-	1	-	9 468	1 244	36
1	2	-	3	1	1 049	40	37
1	1	-	1	-	565	48	38
41	1	-	2	5	9 636	625	39
40	-	1	1	5	5 101	845	40
8	6	2	3	1	8 126	509	41
5	1	-	2	-	3 526	609	42
5	1	-	3	1	6 002	313	43
3	3	-	1	-	3 787	613	44
2	-	2	1	1	6 876	684	45
1	-	-	-	2	2 212	544	46
5	-	-	2	-	8 685	560	47
1	-	1	1	-	4 649	1 206	48
3	1	1	-	1	2 869	243	49
-	-	-	1	1	1 136	269	50
<b>122</b>	<b>18</b>	<b>7</b>	<b>22</b>	<b>23</b>	<b>84 660</b>	<b>8 975</b>	<b>51</b>
105	167	17	98	4	544	121	52
18	29	4	9	3	4 038	762	53
8	23	5	12	2	2 057	223	54
91	95	9	42	11	7 384	1 432	55
131	207	22	99	9	13 374	978	56
10	12	4	8	1	6 583	567	57
-	-	-	-	-	16 224	2 255	58
23	10	4	12	15	24 907	3 991	59
1	-	-	-	1	2 231	504	60
<b>387</b>	<b>543</b>	<b>65</b>	<b>280</b>	<b>46</b>	<b>77 342</b>	<b>10 833</b>	<b>61</b>
21	3	1	5	2	3 293	425	62
897	221	35	150	69	56 776	6 957	63
<b>918</b>	<b>224</b>	<b>36</b>	<b>155</b>	<b>71</b>	<b>60 069</b>	<b>7 382</b>	<b>64</b>
<b>3 560</b>	<b>1 726</b>	<b>320</b>	<b>1 402</b>	<b>253</b>	<b>337 854</b>	<b>42 748</b>	<b>65</b>



# 1 Schwerbehinderte Menschen am 31.12.2013

## 1.6 nach Ursache der schwersten Behinderung, Grad der Behinderung und Geschlecht

### 1.6.1 Insgesamt

Lfd. Nr.	Ursache der schwersten Behinderung	Insgesamt	
		Anzahl	%

#### Männlich

1	Angeborene Behinderung .....	165 679	4,3
2	Arbeitsunfall (einschl. Wege- und Betriebswegeunfall), Berufskrankheit .....	57 692	1,5
3	Verkehrsunfall .....	27 758	0,7
4	Häuslicher Unfall .....	4 627	0,1
5	Sonstiger oder nicht näher bezeichneter Unfall .....	17 475	0,5
6	Anerkannte Kriegs-, Wehrdienst- oder Zivildienstbeschädigung .....	30 271	0,8
7	Allgemeine Krankheit (einschließlich Impfschaden) .....	3 217 638	83,5
8	Sonstige, mehrere oder ungenügend bezeichnete Ursachen .....	330 428	8,6
9	<b>Zusammen ...</b>	<b>3 851 568</b>	<b>100</b>

#### Weiblich

10	Angeborene Behinderung .....	132 629	3,6
11	Arbeitsunfall (einschl. Wege- und Betriebswegeunfall), Berufskrankheit .....	9 498	0,3
12	Verkehrsunfall .....	10 414	0,3
13	Häuslicher Unfall .....	2 578	0,1
14	Sonstiger oder nicht näher bezeichneter Unfall .....	7 256	0,2
15	Anerkannte Kriegs-, Wehrdienst- oder Zivildienstbeschädigung .....	3 900	0,1
16	Allgemeine Krankheit (einschließlich Impfschaden) .....	3 199 175	86,5
17	Sonstige, mehrere oder ungenügend bezeichnete Ursachen .....	331 947	9,0
18	<b>Zusammen ...</b>	<b>3 697 397</b>	<b>100</b>

#### Insgesamt

19	Angeborene Behinderung .....	298 308	4,0
20	Arbeitsunfall (einschl. Wege- und Betriebswegeunfall), Berufskrankheit .....	67 190	0,9
21	Verkehrsunfall .....	38 172	0,5
22	Häuslicher Unfall .....	7 205	0,1
23	Sonstiger oder nicht näher bezeichneter Unfall .....	24 731	0,3
24	Anerkannte Kriegs-, Wehrdienst- oder Zivildienstbeschädigung .....	34 171	0,5
25	Allgemeine Krankheit (einschließlich Impfschaden) .....	6 416 813	85,0
26	Sonstige, mehrere oder ungenügend bezeichnete Ursachen .....	662 375	8,8
27	<b>Insgesamt ...</b>	<b>7 548 965</b>	<b>100</b>

# 1 Schwerbehinderte Menschen am 31.12.2013

## 1.6 nach Ursache der schwersten Behinderung, Grad der Behinderung und Geschlecht

### 1.6.1 Insgesamt

Grad der Behinderung						Lfd. Nr.
50	60	70	80	90	100	
Anzahl						

#### Männlich

21 428	10 772	10 802	22 079	5 388	95 210	1
21 648	11 288	7 446	5 778	2 645	8 887	2
7 755	4 259	3 417	3 570	1 421	7 336	3
1 778	742	483	432	166	1 026	4
6 081	2 693	2 015	1 744	732	4 210	5
6 636	4 363	4 029	3 911	2 439	8 893	6
1 077 491	517 447	352 143	383 307	160 969	726 281	7
112 469	52 788	37 385	39 303	17 018	71 465	8
<b>1 255 286</b>	<b>604 352</b>	<b>417 720</b>	<b>460 124</b>	<b>190 778</b>	<b>923 308</b>	<b>9</b>

#### Weiblich

16 837	8 770	8 378	16 225	4 527	77 892	10
3 567	1 851	1 210	988	436	1 446	11
3 047	1 665	1 235	1 285	506	2 676	12
901	420	272	272	107	606	13
2 427	1 178	865	794	350	1 642	14
852	632	489	560	319	1 048	15
1 015 738	528 458	360 925	385 174	170 460	738 420	16
111 751	55 424	38 980	39 214	17 809	68 769	17
<b>1 155 120</b>	<b>598 398</b>	<b>412 354</b>	<b>444 512</b>	<b>194 514</b>	<b>892 499</b>	<b>18</b>

#### Insgesamt

38 265	19 542	19 180	38 304	9 915	173 102	19
25 215	13 139	8 656	6 766	3 081	10 333	20
10 802	5 924	4 652	4 855	1 927	10 012	21
2 679	1 162	755	704	273	1 632	22
8 508	3 871	2 880	2 538	1 082	5 852	23
7 488	4 995	4 518	4 471	2 758	9 941	24
2 093 229	1 045 905	713 068	768 481	331 429	1 464 701	25
224 220	108 212	76 365	78 517	34 827	140 234	26
<b>2 410 406</b>	<b>1 202 750</b>	<b>830 074</b>	<b>904 636</b>	<b>385 292</b>	<b>1 815 807</b>	<b>27</b>

# 1 Schwerbehinderte Menschen am 31.12.2013

## 1.6 nach Ursache der schwersten Behinderung, Grad der Behinderung und Geschlecht

### 1.6.2 Prozentuale Struktur nach dem Grad der Behinderung

Lfd. Nr.	Ursache der schwersten Behinderung	Insgesamt	
		Anzahl	%

#### Männlich

1	Angeborene Behinderung .....	165 679	100
2	Arbeitsunfall (einschl. Wege- und Betriebswegeunfall), Berufskrankheit .....	57 692	100
3	Verkehrsunfall .....	27 758	100
4	Häuslicher Unfall .....	4 627	100
5	Sonstiger oder nicht näher bezeichneter Unfall .....	17 475	100
6	Anerkannte Kriegs-, Wehrdienst- oder Zivildienstbeschädigung .....	30 271	100
7	Allgemeine Krankheit (einschließlich Impfschaden) .....	3 217 638	100
8	Sonstige, mehrere oder ungenügend bezeichnete Ursachen .....	330 428	100
9	<b>Zusammen ...</b>	<b>3 851 568</b>	<b>100</b>

#### Weiblich

10	Angeborene Behinderung .....	132 629	100
11	Arbeitsunfall (einschl. Wege- und Betriebswegeunfall), Berufskrankheit .....	9 498	100
12	Verkehrsunfall .....	10 414	100
13	Häuslicher Unfall .....	2 578	100
14	Sonstiger oder nicht näher bezeichneter Unfall .....	7 256	100
15	Anerkannte Kriegs-, Wehrdienst- oder Zivildienstbeschädigung .....	3 900	100
16	Allgemeine Krankheit (einschließlich Impfschaden) .....	3 199 175	100
17	Sonstige, mehrere oder ungenügend bezeichnete Ursachen .....	331 947	100
18	<b>Zusammen ...</b>	<b>3 697 397</b>	<b>100</b>

#### Insgesamt

19	Angeborene Behinderung .....	298 308	100
20	Arbeitsunfall (einschl. Wege- und Betriebswegeunfall), Berufskrankheit .....	67 190	100
21	Verkehrsunfall .....	38 172	100
22	Häuslicher Unfall .....	7 205	100
23	Sonstiger oder nicht näher bezeichneter Unfall .....	24 731	100
24	Anerkannte Kriegs-, Wehrdienst- oder Zivildienstbeschädigung .....	34 171	100
25	Allgemeine Krankheit (einschließlich Impfschaden) .....	6 416 813	100
26	Sonstige, mehrere oder ungenügend bezeichnete Ursachen .....	662 375	100
27	<b>Insgesamt ...</b>	<b>7 548 965</b>	<b>100</b>

# 1 Schwerbehinderte Menschen am 31.12.2013

## 1.6 nach Ursache der schwersten Behinderung, Grad der Behinderung und Geschlecht

### 1.6.2 Prozentuale Struktur nach dem Grad der Behinderung

Grad der Behinderung						Lfd. Nr.
50	60	70	80	90	100	
%						

#### Männlich

12,9	6,5	6,5	13,3	3,3	57,5	1
37,5	19,6	12,9	10,0	4,6	15,4	2
27,9	15,3	12,3	12,9	5,1	26,4	3
38,4	16,0	10,4	9,3	3,6	22,2	4
34,8	15,4	11,5	10,0	4,2	24,1	5
21,9	14,4	13,3	12,9	8,1	29,4	6
33,5	16,1	10,9	11,9	5,0	22,6	7
34,0	16,0	11,3	11,9	5,2	21,6	8
32,6	15,7	10,8	11,9	5,0	24,0	9

#### Weiblich

12,7	6,6	6,3	12,2	3,4	58,7	10
37,6	19,5	12,7	10,4	4,6	15,2	11
29,3	16,0	11,9	12,3	4,9	25,7	12
34,9	16,3	10,6	10,6	4,2	23,5	13
33,4	16,2	11,9	10,9	4,8	22,6	14
21,8	16,2	12,5	14,4	8,2	26,9	15
31,7	16,5	11,3	12,0	5,3	23,1	16
33,7	16,7	11,7	11,8	5,4	20,7	17
31,2	16,2	11,2	12,0	5,3	24,1	18

#### Insgesamt

12,8	6,6	6,4	12,8	3,3	58,0	19
37,5	19,6	12,9	10,1	4,6	15,4	20
28,3	15,5	12,2	12,7	5,0	26,2	21
37,2	16,1	10,5	9,8	3,8	22,7	22
34,4	15,7	11,6	10,3	4,4	23,7	23
21,9	14,6	13,2	13,1	8,1	29,1	24
32,6	16,3	11,1	12,0	5,2	22,8	25
33,9	16,3	11,5	11,9	5,3	21,2	26
31,9	15,9	11,0	12,0	5,1	24,1	27

**1 Schwerbehinderte Menschen am 31.12.2013**  
**1.7 nach Altersgruppen und Ursache der schwersten Behinderung**

Lfd. Nr.	Alter von ... bis unter ... Jahren		Insgesamt	Angeborene Behinderung	Arbeitsunfall (einschl. Wege- und Betriebs- wegeunfall), Berufskrankheit
	Geschlecht				
1.7.1 Insgesamt					
1	unter 4	männlich .....	7 731	2 394	2
2		weiblich .....	6 197	1 938	1
3		Zusammen ...	13 928	4 332	3
4	4 - 6	männlich .....	8 273	2 133	-
5		weiblich .....	5 836	1 572	1
6		Zusammen ...	14 109	3 705	1
7	6 - 15	männlich .....	60 749	14 272	7
8		weiblich .....	39 098	9 642	6
9		Zusammen ...	99 847	23 914	13
10	15 - 18	männlich .....	24 624	5 904	16
11		weiblich .....	16 718	4 150	9
12		Zusammen ...	41 342	10 054	25
13	18 - 25	männlich .....	69 808	16 147	154
14		weiblich .....	50 707	11 288	57
15		Zusammen ...	120 515	27 435	211
16	25 - 35	männlich .....	132 385	26 406	974
17		weiblich .....	104 217	19 140	249
18		Zusammen ...	236 602	45 546	1 223
19	35 - 45	männlich .....	188 880	25 816	2 613
20		weiblich .....	174 462	19 459	606
21		Zusammen ...	363 342	45 275	3 219
22	45 - 55	männlich .....	476 347	35 995	8 493
23		weiblich .....	455 539	28 083	1 468
24		Zusammen ...	931 886	64 078	9 961
25	55 - 60	männlich .....	366 441	12 379	5 945
26		weiblich .....	331 517	10 762	937
27		Zusammen ...	697 958	23 141	6 882
28	60 - 62	männlich .....	183 759	3 894	2 790
29		weiblich .....	164 461	3 472	494
30		Zusammen ...	348 220	7 366	3 284
31	62 - 65	männlich .....	324 840	4 832	4 677
32		weiblich .....	264 769	4 601	744
33		Zusammen ...	589 609	9 433	5 421
34	65 und mehr	männlich .....	2 007 731	15 507	32 021
35		weiblich .....	2 083 876	18 522	4 926
36		Zusammen ...	4 091 607	34 029	36 947
37	Insgesamt	männlich .....	3 851 568	165 679	57 692
38		weiblich .....	3 697 397	132 629	9 498
39		Insgesamt ...	7 548 965	298 308	67 190

**1 Schwerbehinderte Menschen am 31.12.2013**  
**1.7 nach Altersgruppen und Ursache der schwersten Behinderung**

Verkehrsunfall	Häuslicher Unfall	Sonstiger oder nicht näher bezeichneter Unfall	Anerkannte Kriegs-, Wehrdienst- oder Zivildienstbeschädigung	Allgemeine Krankheit (einschließlich Impfschaden)	Sonstige, mehrere oder ungenügend bezeichnete Ursachen	Lfd. Nr.
<b>1.7.1 Insgesamt</b>						
2	5	2	2	4 975	349	1
2	2	3	3	3 978	270	2
<b>4</b>	<b>7</b>	<b>5</b>	<b>5</b>	<b>8 953</b>	<b>619</b>	<b>3</b>
4	3	6	2	5 542	583	4
2	3	3	2	3 777	476	5
<b>6</b>	<b>6</b>	<b>9</b>	<b>4</b>	<b>9 319</b>	<b>1 059</b>	<b>6</b>
47	35	51	15	40 690	5 632	7
27	19	29	12	25 780	3 583	8
<b>74</b>	<b>54</b>	<b>80</b>	<b>27</b>	<b>66 470</b>	<b>9 215</b>	<b>9</b>
51	14	31	7	16 603	1 998	10
26	6	19	2	11 163	1 343	11
<b>77</b>	<b>20</b>	<b>50</b>	<b>9</b>	<b>27 766</b>	<b>3 341</b>	<b>12</b>
397	60	222	24	47 510	5 294	13
146	34	71	24	35 294	3 793	14
<b>543</b>	<b>94</b>	<b>293</b>	<b>48</b>	<b>82 804</b>	<b>9 087</b>	<b>15</b>
1 687	142	759	118	91 565	10 734	16
626	75	262	68	75 073	8 724	17
<b>2 313</b>	<b>217</b>	<b>1 021</b>	<b>186</b>	<b>166 638</b>	<b>19 458</b>	<b>18</b>
3 492	315	1 499	291	139 771	15 083	19
1 123	136	459	108	137 748	14 823	20
<b>4 615</b>	<b>451</b>	<b>1 958</b>	<b>399</b>	<b>277 519</b>	<b>29 906</b>	<b>21</b>
8 410	783	3 418	834	377 281	41 133	22
2 525	320	1 160	244	380 669	41 070	23
<b>10 935</b>	<b>1 103</b>	<b>4 578</b>	<b>1 078</b>	<b>757 950</b>	<b>82 203</b>	<b>24</b>
3 756	504	2 044	651	307 854	33 308	25
1 135	227	676	152	285 814	31 814	26
<b>4 891</b>	<b>731</b>	<b>2 720</b>	<b>803</b>	<b>593 668</b>	<b>65 122</b>	<b>27</b>
1 184	235	822	304	157 270	17 260	28
445	108	298	65	143 112	16 467	29
<b>1 629</b>	<b>343</b>	<b>1 120</b>	<b>369</b>	<b>300 382</b>	<b>33 727</b>	<b>30</b>
1 642	356	1 292	505	279 883	31 653	31
601	171	497	100	230 372	27 683	32
<b>2 243</b>	<b>527</b>	<b>1 789</b>	<b>605</b>	<b>510 255</b>	<b>59 336</b>	<b>33</b>
7 086	2 175	7 329	27 518	1 748 694	167 401	34
3 756	1 477	3 779	3 120	1 866 395	181 901	35
<b>10 842</b>	<b>3 652</b>	<b>11 108</b>	<b>30 638</b>	<b>3 615 089</b>	<b>349 302</b>	<b>36</b>
27 758	4 627	17 475	30 271	3 217 638	330 428	37
10 414	2 578	7 256	3 900	3 199 175	331 947	38
<b>38 172</b>	<b>7 205</b>	<b>24 731</b>	<b>34 171</b>	<b>6 416 813</b>	<b>662 375</b>	<b>39</b>

**1 Schwerbehinderte Menschen am 31.12.2013**  
**1.7 nach Altersgruppen und Ursache der schwersten Behinderung**

Lfd. Nr.	Alter von ... bis unter ... Jahren <div>Geschlecht</div>		Insgesamt	Angeborene Behinderung	Arbeitsunfall (einschl. Wege- und Betriebs- wegeunfall), Berufskrankheit
1.7.2 Deutsche					
1	unter 4	männlich .....	7 446	2 307	2
2		weiblich .....	5 979	1 860	1
3		Zusammen ...	13 425	4 167	3
4	4 - 6	männlich .....	7 918	2 044	-
5		weiblich .....	5 588	1 513	1
6		Zusammen ...	13 506	3 557	1
7	6 - 15	männlich .....	57 438	13 419	7
8		weiblich .....	37 036	9 098	6
9		Zusammen ...	94 474	22 517	13
10	15 - 18	männlich .....	22 499	5 364	15
11		weiblich .....	15 165	3 756	9
12		Zusammen ...	37 664	9 120	24
13	18 - 25	männlich .....	63 937	14 732	139
14		weiblich .....	46 431	10 259	51
15		Zusammen ...	110 368	24 991	190
16	25 - 35	männlich .....	122 262	24 685	921
17		weiblich .....	97 057	17 856	234
18		Zusammen ...	219 319	42 541	1 155
19	35 - 45	männlich .....	170 055	24 294	2 326
20		weiblich .....	159 972	18 336	574
21		Zusammen ...	330 027	42 630	2 900
22	45 - 55	männlich .....	444 576	35 186	7 923
23		weiblich .....	430 529	27 444	1 416
24		Zusammen ...	875 105	62 630	9 339
25	55 - 60	männlich .....	344 851	12 217	5 607
26		weiblich .....	310 924	10 617	899
27		Zusammen ...	655 775	22 834	6 506
28	60 - 62	männlich .....	173 850	3 847	2 644
29		weiblich .....	151 635	3 399	464
30		Zusammen ...	325 485	7 246	3 108
31	62 - 65	männlich .....	301 816	4 774	4 346
32		weiblich .....	243 366	4 516	677
33		Zusammen ...	545 182	9 290	5 023
34	65 und mehr	männlich .....	1 908 454	15 311	30 571
35		weiblich .....	2 019 147	18 303	4 797
36		Zusammen ...	3 927 601	33 614	35 368
37	Insgesamt	männlich .....	3 625 102	158 180	54 501
38		weiblich .....	3 522 829	126 957	9 129
39		Insgesamt ...	7 147 931	285 137	63 630

**1 Schwerbehinderte Menschen am 31.12.2013**  
**1.7 nach Altersgruppen und Ursache der schwersten Behinderung**

Verkehrsunfall	Häuslicher Unfall	Sonstiger oder nicht näher bezeichneter Unfall	Anerkannte Kriegs-, Wehrdienst- oder Zivildienstbeschädigung	Allgemeine Krankheit (einschließlich Impfschaden)	Sonstige, mehrere oder ungenügend bezeichnete Ursachen	Lfd. Nr.
<b>1.7.2 Deutsche</b>						
1	5	2	2	4 789	338	1
2	2	3	3	3 843	265	2
3	7	5	5	<b>8 632</b>	<b>603</b>	3
4	2	5	2	5 299	562	4
2	3	3	2	3 604	460	5
6	5	8	4	<b>8 903</b>	<b>1 022</b>	6
43	33	44	14	38 568	5 310	7
26	19	26	12	24 456	3 393	8
69	52	70	26	<b>63 024</b>	<b>8 703</b>	9
45	13	28	6	15 240	1 788	10
25	6	18	2	10 154	1 195	11
70	19	46	8	<b>25 394</b>	<b>2 983</b>	12
362	56	200	21	43 590	4 837	13
138	29	68	23	32 418	3 445	14
500	85	268	44	<b>76 008</b>	<b>8 282</b>	15
1 579	127	691	111	84 244	9 904	16
579	64	231	65	69 918	8 110	17
2 158	191	922	176	<b>154 162</b>	<b>18 014</b>	18
3 248	284	1 309	267	124 976	13 351	19
1 030	120	401	99	126 003	13 409	20
4 278	404	1 710	366	<b>250 979</b>	<b>26 760</b>	21
8 121	736	3 184	808	350 987	37 631	22
2 432	298	1 090	230	359 521	38 098	23
10 553	1 034	4 274	1 038	<b>710 508</b>	<b>75 729</b>	24
3 628	485	1 937	634	289 498	30 845	25
1 086	218	639	141	268 147	29 177	26
4 714	703	2 576	775	<b>557 645</b>	<b>60 022</b>	27
1 151	227	790	303	148 750	16 138	28
422	104	277	62	132 035	14 872	29
1 573	331	1 067	365	<b>280 785</b>	<b>31 010</b>	30
1 570	343	1 223	497	259 962	29 101	31
566	162	462	96	211 849	25 038	32
2 136	505	1 685	593	<b>471 811</b>	<b>54 139</b>	33
6 774	2 104	7 016	27 420	1 661 481	157 777	34
3 612	1 445	3 682	3 098	1 809 627	174 583	35
10 386	3 549	10 698	30 518	<b>3 471 108</b>	<b>332 360</b>	36
26 526	4 415	16 429	30 085	3 027 384	307 582	37
9 920	2 470	6 900	3 833	3 051 575	312 045	38
36 446	6 885	23 329	33 918	<b>6 078 959</b>	<b>619 627</b>	39



**1 Schwerbehinderte Menschen am 31.12.2013**  
**1.7 nach Altersgruppen und Ursache der schwersten Behinderung**

Lfd. Nr.	Alter von ... bis unter ... Jahren <div>Geschlecht</div>		Insgesamt	Angeborene Behinderung	Arbeitsunfall (einschl. Wege- und Betriebs- wegeunfall), Berufskrankheit
1.7.3 Ausländer					
1	unter 4	männlich .....	285	87	-
2		weiblich .....	218	78	-
3		Zusammen ...	503	165	-
4	4 - 6	männlich .....	355	89	-
5		weiblich .....	248	59	-
6		Zusammen ...	603	148	-
7	6 - 15	männlich .....	3 311	853	-
8		weiblich .....	2 062	544	-
9		Zusammen ...	5 373	1 397	-
10	15 - 18	männlich .....	2 125	540	1
11		weiblich .....	1 553	394	-
12		Zusammen ...	3 678	934	1
13	18 - 25	männlich .....	5 871	1 415	15
14		weiblich .....	4 276	1 029	6
15		Zusammen ...	10 147	2 444	21
16	25 - 35	männlich .....	10 123	1 721	53
17		weiblich .....	7 160	1 284	15
18		Zusammen ...	17 283	3 005	68
19	35 - 45	männlich .....	18 825	1 522	287
20		weiblich .....	14 490	1 123	32
21		Zusammen ...	33 315	2 645	319
22	45 - 55	männlich .....	31 771	809	570
23		weiblich .....	25 010	639	52
24		Zusammen ...	56 781	1 448	622
25	55 - 60	männlich .....	21 590	162	338
26		weiblich .....	20 593	145	38
27		Zusammen ...	42 183	307	376
28	60 - 62	männlich .....	9 909	47	146
29		weiblich .....	12 826	73	30
30		Zusammen ...	22 735	120	176
31	62 - 65	männlich .....	23 024	58	331
32		weiblich .....	21 403	85	67
33		Zusammen ...	44 427	143	398
34	65 und mehr	männlich .....	99 277	196	1 450
35		weiblich .....	64 729	219	129
36		Zusammen ...	164 006	415	1 579
37	Insgesamt	männlich .....	226 466	7 499	3 191
38		weiblich .....	174 568	5 672	369
39		Insgesamt ...	401 034	13 171	3 560

# 1 Schwerbehinderte Menschen am 31.12.2013

## 1.7 nach Altersgruppen und Ursache der schwersten Behinderung

Verkehrsunfall	Häuslicher Unfall	Sonstiger oder nicht näher bezeichneter Unfall	Anerkannte Kriegs-, Wehrdienst- oder Zivildienstbeschädigung	Allgemeine Krankheit (einschließlich Impfschaden)	Sonstige, mehrere oder ungenügend bezeichnete Ursachen	Lfd. Nr.
<b>1.7.3 Ausländer</b>						
1	-	-	-	186	11	1
-	-	-	-	135	5	2
<b>1</b>	<b>-</b>	<b>-</b>	<b>-</b>	<b>321</b>	<b>16</b>	<b>3</b>
-	1	1	-	243	21	4
-	-	-	-	173	16	5
-	<b>1</b>	<b>1</b>	<b>-</b>	<b>416</b>	<b>37</b>	<b>6</b>
4	2	7	1	2 122	322	7
1	-	3	-	1 324	190	8
<b>5</b>	<b>2</b>	<b>10</b>	<b>1</b>	<b>3 446</b>	<b>512</b>	<b>9</b>
6	1	3	1	1 363	210	10
1	-	1	-	1 009	148	11
<b>7</b>	<b>1</b>	<b>4</b>	<b>1</b>	<b>2 372</b>	<b>358</b>	<b>12</b>
35	4	22	3	3 920	457	13
8	5	3	1	2 876	348	14
<b>43</b>	<b>9</b>	<b>25</b>	<b>4</b>	<b>6 796</b>	<b>805</b>	<b>15</b>
108	15	68	7	7 321	830	16
47	11	31	3	5 155	614	17
<b>155</b>	<b>26</b>	<b>99</b>	<b>10</b>	<b>12 476</b>	<b>1 444</b>	<b>18</b>
244	31	190	24	14 795	1 732	19
93	16	58	9	11 745	1 414	20
<b>337</b>	<b>47</b>	<b>248</b>	<b>33</b>	<b>26 540</b>	<b>3 146</b>	<b>21</b>
289	47	234	26	26 294	3 502	22
93	22	70	14	21 148	2 972	23
<b>382</b>	<b>69</b>	<b>304</b>	<b>40</b>	<b>47 442</b>	<b>6 474</b>	<b>24</b>
128	19	107	17	18 356	2 463	25
49	9	37	11	17 667	2 637	26
<b>177</b>	<b>28</b>	<b>144</b>	<b>28</b>	<b>36 023</b>	<b>5 100</b>	<b>27</b>
33	8	32	1	8 520	1 122	28
23	4	21	3	11 077	1 595	29
<b>56</b>	<b>12</b>	<b>53</b>	<b>4</b>	<b>19 597</b>	<b>2 717</b>	<b>30</b>
72	13	69	8	19 921	2 552	31
35	9	35	4	18 523	2 645	32
<b>107</b>	<b>22</b>	<b>104</b>	<b>12</b>	<b>38 444</b>	<b>5 197</b>	<b>33</b>
312	71	313	98	87 213	9 624	34
144	32	97	22	56 768	7 318	35
<b>456</b>	<b>103</b>	<b>410</b>	<b>120</b>	<b>143 981</b>	<b>16 942</b>	<b>36</b>
1 232	212	1 046	186	190 254	22 846	37
494	108	356	67	147 600	19 902	38
<b>1 726</b>	<b>320</b>	<b>1 402</b>	<b>253</b>	<b>337 854</b>	<b>42 748</b>	<b>39</b>

**1 Schwerbehinderte Menschen am 31.12.2013**
**1.8 nach Art der schwersten Behinderung und Art der weiteren Behinderungen (Oberkategorien)**

Lfd. Nr.	Art der schwersten Behinderung	Insgesamt	darunter mit	
			einer	zwei oder mehreren
			weiteren Behinderung(en)	
1.8.1 Insgesamt				
1	Verlust oder Teilverlust von Gliedmaßen			
2	eines Armes .....	15 413	3 761	1 962
3	eines Beines .....	35 771	11 125	6 157
4	beider Arme .....	2 106	502	247
5	beider Beine .....	6 366	2 052	971
6	eines Armes und eines Beines .....	1 380	345	165
7	von drei oder vier Gliedmaßen .....	1 354	413	93
	Zusammen ...	62 390	18 198	9 595
8	Funktionseinschränkung von Gliedmaßen			
9	eines Armes .....	51 549	14 949	6 340
10	eines Beines .....	168 835	53 499	24 482
11	beider Arme .....	22 099	6 852	3 580
12	beider Beine .....	585 226	194 811	117 286
13	eines Armes und eines Beines .....	47 793	15 149	5 370
14	von drei Gliedmaßen .....	15 488	5 806	2 337
15	beider Arme und beider Beine .....	94 096	30 773	12 710
	Zusammen ...	985 086	321 839	172 105
16	Funktionseinschränkung der Wirbelsäule und des Rumpfes, Deformierung des Brustkorbes			
17	Deformierung des Brustkorbes mit Funktionseinschränkung der Wirbelsäule .....	2 967	942	224
18	Funktionseinschränkung der Wirbelsäule .....	388 450	155 218	78 007
19	Funktionseinschränkung der Wirbelsäule und der Gliedmaßen .....	493 217	195 599	87 588
20	sonstige Einschränkungen der Stützfunktion des Rumpfes .....	21 587	6 943	2 487
	Zusammen ...	906 221	358 702	168 306
21	Blindheit und Sehbehinderung			
22	Blindheit oder Verlust beider Augen .....	74 889	17 330	11 943
23	hochgradige Sehbehinderung .....	49 103	13 000	11 025
24	sonstige Sehbehinderung .....	233 026	76 701	56 103
	Zusammen ...	357 018	107 031	79 071
25	Sprach- oder Sprechstörungen, Taubheit, Schwerhörigkeit, Gleichgewichtsstörungen			
26	Sprach- oder Sprechstörungen .....	6 992	1 721	650
27	Taubheit .....	28 090	4 759	2 306
28	Taubheit kombiniert mit Störungen der Sprachentwicklung und entsprechenden Störungen der geistigen Entwicklung .....	21 627	2 416	555
29	Schwerhörigkeit, auch kombiniert mit Gleichgewichtsstörungen .....	250 721	76 996	56 221
30	Gleichgewichtsstörungen .....	8 369	2 692	1 886
	Zusammen ...	315 799	88 584	61 618
31	Verlust einer Brust oder beider Brüste, Entstellungen u. a.			
32	Kleinwuchs .....	1 691	457	183
33	Entstellung, belästigende oder abstoßende Absonderungen oder Gerüche .....	3 481	858	329
34	Verlust einer Brust oder beider Brüste .....	175 525	37 601	21 564
	Zusammen ...	180 697	38 916	22 076
35	Beeinträchtigung der Funktion von inneren Organen bzw. Organsystemen			
36	von Herz-Kreislauf .....	244 250	73 991	38 395
37	von Herz-Kreislauf und einem oder mehreren weiteren inneren Organen .....	229 713	87 295	29 544
38	der oberen Atemwege .....	19 780	4 777	2 112
39	der oberen Atemwege und eines oder mehrerer weiterer innerer Organe .....	11 177	3 658	1 240
40	der tieferen Atemwege und Lungen .....	160 491	42 933	19 640
41	der tieferen Atemwege und Lungen sowie eines oder mehrerer weiterer innerer Organe .....	93 824	32 804	12 433
42	der Verdauungsorgane .....	195 407	43 620	17 689
43	der Verdauungsorgane und eines oder mehrerer weiterer innerer Organe .....	92 531	29 592	10 542
44	der Harnorgane .....	118 128	27 913	12 458
45	der Harnorgane und eines oder mehrerer weiterer innerer Organe .....	73 952	24 714	9 682
46	der Geschlechtsorgane .....	233 886	39 733	17 243
47	der Geschlechtsorgane und eines oder mehrerer weiterer innerer Organe .....	74 603	21 920	8 892
48	der inneren Sekretion und/oder des Stoffwechsels .....	169 205	39 638	16 676
49	der inneren Sekretion und/oder des Stoffwechsels u. eines o. mehr. weit. inn. Organe .....	78 083	24 612	9 542
50	des Blutes und des retikulo-endothelialen Systems .....	55 269	10 893	3 977
51	des Blutes und des retikulo-endothelialen Systems u. eines o. mehr. weit. inn. Organe .....	20 257	5 961	2 261
	Zusammen ...	1 870 556	514 054	212 326
52	Querschnittlähmung, zerebrale Störungen, geistig-seelische Behinderungen, Suchtkrankheiten			
53	Querschnittlähmung .....	17 031	1 929	455
54	himorganische Anfälle (auch mit geistig-seelischen Störungen) ohne neurologische Ausfallserscheinungen am Bewegungsapparat .....	97 404	21 094	8 901
55	himorganische Anfälle (auch mit geistig-seelischen Störungen) mit neurologischen Ausfallserscheinungen am Bewegungsapparat .....	58 890	12 009	3 360
56	himorganisches Psychosyndrom (Hirnleistungsschwäche, organische Wesensänderung) ohne neurologische Ausfallserscheinungen am Bewegungsapparat; symptomatische Psychosen .....	211 156	51 358	35 816
57	himorganisches Psychosyndrom (Hirnleistungsschwäche, organische Wesensänderung) mit neurologischen Ausfallserscheinungen am Bewegungsapparat .....	309 549	80 803	34 365
58	Störungen der geistigen Entwicklung (z. B. Lernbehinderung, geistige Behinderung) .....	298 813	30 466	6 638
59	körperlich nicht begründbare (endogene) Psychosen (Schizophrenie, affektive Psychosen) .....	213 318	37 636	16 487
60	Neurosen, Persönlichkeits- und Verhaltensstörungen .....	275 725	73 102	39 038
61	Suchtkrankheiten .....	57 121	16 433	7 752
	Zusammen ...	1 539 007	324 830	152 812
62	Sonstige und ungenügend bezeichnete Behinderungen			
63	nur Behinderungen mit Einzel-GdB unter 25 .....	57 745	-	-
64	anderweitig nicht einzuordnende oder ungenügend bezeichnete Behinderungen .....	1 274 446	253 376	106 818
	Zusammen ...	1 332 191	253 376	106 818
65	Insgesamt ...	7 548 965	2 025 530	984 727

# 1 Schwerbehinderte Menschen am 31.12.2013

## 1.8 nach Art der schwersten Behinderung und Art der weiteren Behinderungen (Oberkategorien)

und zwar mit										Lfd. Nr.
Verlust oder Teilverlust von Gliedmaßen	Funktions-einschränkung von Gliedmaßen	Funktions-einschränkung der Wirbelsäule und des Rumpfes, Deformierung des Brustkorbes	Blindheit und Sehbehinderung	Sprach- oder Sprechstörungen, Taubheit, Schwerhörigkeit, Gleichgewichtsstörungen	Verlust einer Brust oder beider Brüste, Entstellungen u. a.	Beeinträchtigung der Funktion von inneren Organen bzw. Organsystemen	Querschnittslähmung, zerebrale Störungen, geistig-seelische Behinderungen, Suchtkrankheiten	Sonstige und ungenügend bezeichnete Behinderungen		
1.8.1 Insgesamt										
-	1 121	1 634	413	517	84	1 913	862	1 141	1	
-	2 903	3 961	1 061	868	116	9 071	2 387	3 072	2	
-	126	206	65	67	9	266	111	146	3	
-	291	592	223	170	18	1 590	481	629	4	
-	76	112	37	32	4	206	97	111	5	
-	85	151	21	32	3	170	70	67	6	
-	4 602	6 656	1 820	1 686	234	13 216	4 008	5 166	7	
63	-	7 695	1 233	1 696	582	7 911	3 756	4 693	8	
305	-	30 030	4 576	5 598	1 143	34 171	10 815	15 825	9	
34	-	4 607	545	843	206	3 393	1 704	2 680	10	
641	-	134 167	19 787	24 228	5 567	141 050	36 137	67 806	11	
135	-	5 683	1 854	1 691	259	9 434	3 128	3 705	12	
13	-	3 545	490	614	140	3 566	1 012	1 100	13	
146	-	16 435	2 629	3 088	747	16 367	6 615	10 166	14	
1 337	-	202 162	31 114	37 758	8 644	215 892	63 167	105 975	15	
6	217	31	68	86	36	561	173	212	16	
580	66 457	809	13 054	21 928	3 649	102 808	51 100	50 847	17	
864	42 825	304	19 902	33 119	5 628	135 689	64 241	68 203	18	
21	1 332	1 830	748	870	220	4 536	1 078	1 282	19	
1 471	110 831	2 974	33 772	56 003	9 533	243 594	116 592	120 544	20	
317	5 113	5 960	-	3 653	412	12 192	6 436	7 133	21	
258	4 806	5 310	-	3 289	410	10 751	4 409	5 817	22	
624	24 896	35 486	-	16 283	2 094	55 551	24 683	29 290	23	
1 199	34 815	46 756	-	23 225	2 916	78 494	35 528	42 240	24	
7	359	454	105	186	29	797	711	373	25	
29	1 098	1 518	797	76	120	2 130	1 642	1 961	26	
27	418	370	514	11	43	672	635	836	27	
436	26 931	48 010	9 882	231	1 933	48 355	26 282	27 378	28	
20	888	1 671	385	26	108	1 846	877	643	29	
519	29 694	52 023	11 683	530	2 233	53 800	30 147	31 191	30	
1	149	174	45	59	5	157	140	93	31	
6	184	252	120	124	6	365	268	191	32	
115	12 589	19 963	2 555	3 068	18	18 387	11 216	12 818	33	
122	12 922	20 389	2 720	3 251	29	18 909	11 624	13 102	34	
397	32 083	47 437	7 394	10 135	1 421	-	22 599	29 315	35	
531	28 828	46 338	7 505	9 416	1 301	-	17 240	35 224	36	
41	1 461	2 538	350	591	84	-	1 439	2 497	37	
19	1 020	1 784	248	400	40	-	821	1 806	38	
235	14 142	26 170	3 435	5 129	1 026	-	12 575	19 501	39	
250	9 640	17 943	2 596	3 672	607	-	7 484	15 478	40	
285	14 247	22 009	3 282	4 542	1 141	-	14 587	18 905	41	
328	8 833	13 963	2 102	2 954	603	-	7 759	14 134	42	
312	10 512	13 658	2 767	3 296	588	-	7 981	13 715	43	
482	8 756	10 578	2 972	2 444	368	-	5 700	12 778	44	
280	15 259	21 870	3 251	5 136	960	-	10 668	16 795	45	
260	7 316	11 583	1 731	2 712	358	-	4 988	10 756	46	
262	15 102	18 717	5 473	3 667	588	-	12 584	16 597	47	
250	8 833	11 209	3 285	2 263	341	-	6 466	11 049	48	
78	3 440	4 937	884	1 014	306	-	3 422	4 766	49	
38	1 652	2 601	440	581	113	-	1 737	3 321	50	
4 048	181 124	273 335	47 715	57 952	9 845	-	138 050	226 637	51	
34	-	315	137	127	28	1 189	487	522	52	
206	5 783	8 469	2 767	2 219	312	9 973	479	8 688	53	
84	-	4 098	2 163	1 308	180	6 779	158	3 959	54	
554	21 103	23 911	9 435	8 606	1 276	41 058	628	16 419	55	
588	-	30 948	14 319	10 215	1 580	60 070	732	31 081	56	
151	6 920	5 957	7 015	4 541	367	10 270	328	8 193	57	
226	10 297	19 844	2 909	4 082	994	18 482	794	12 982	58	
275	20 585	54 287	4 935	10 434	1 607	34 510	987	23 558	59	
120	5 272	6 335	1 224	1 111	165	9 806	2 830	5 074	60	
2 238	69 960	154 164	44 904	42 643	6 509	192 137	7 423	110 476	61	
-	-	-	-	-	-	-	-	-	62	
2 280	72 083	121 811	30 041	30 319	6 554	147 989	55 935	-	63	
2 280	72 083	121 811	30 041	30 319	6 554	147 989	55 935	-	64	
13 214	516 031	880 270	203 769	253 367	46 497	964 031	462 474	655 331	65	

**1 Schwerbehinderte Menschen am 31.12.2013**
**1.8 nach Art der schwersten Behinderung und Art der weiteren Behinderungen (Oberkategorien)**

Lfd. Nr.	Art der schwersten Behinderung	Insgesamt	darunter mit	
			einer	zwei oder mehreren
			weiteren Behinderung(en)	
1.8.2 Männlich				
Verlust oder Teilverlust von Gliedmaßen				
1	eines Armes .....	10 040	2 458	1 203
2	eines Beines .....	25 807	7 898	4 347
3	beider Arme .....	1 449	354	163
4	beider Beine .....	4 061	1 308	619
5	eines Armes und eines Beines .....	967	229	111
6	von drei oder vier Gliedmaßen .....	865	265	45
7	Zusammen ...	43 189	12 512	6 488
Funktionseinschränkung von Gliedmaßen				
8	eines Armes .....	34 060	9 770	3 882
9	eines Beines .....	94 135	29 899	12 429
10	beider Arme .....	12 184	3 659	1 842
11	beider Beine .....	260 591	88 308	49 045
12	eines Armes und eines Beines .....	26 955	8 387	2 855
13	von drei Gliedmaßen .....	8 461	3 147	1 102
14	beider Arme und beider Beine .....	36 481	11 691	4 346
15	Zusammen ...	472 867	154 861	75 501
Funktionseinschränkung der Wirbelsäule und des Rumpfes, Deformierung des Brustkorbes				
16	Deformierung des Brustkorbes mit Funktionseinschränkung der Wirbelsäule .....	1 540	504	116
17	Funktionseinschränkung der Wirbelsäule .....	193 767	77 647	36 044
18	Funktionseinschränkung der Wirbelsäule und der Gliedmaßen .....	238 076	93 912	37 942
19	sonstige Einschränkungen der Stützfunktion des Rumpfes .....	10 326	3 323	1 084
20	Zusammen ...	443 709	175 386	75 186
Blindheit und Sehbehinderung				
21	Blindheit oder Verlust beider Augen .....	30 895	7 298	4 168
22	hochgradige Sehbehinderung .....	17 607	4 720	3 645
23	sonstige Sehbehinderung .....	99 253	33 834	21 755
24	Zusammen ...	147 755	45 852	29 568
Sprach- oder Sprechstörungen, Taubheit, Schwerhörigkeit, Gleichgewichtsstörungen				
25	Sprach- oder Sprechstörungen .....	4 476	1 083	378
26	Taubheit .....	13 522	2 297	1 018
27	Taubheit kombiniert mit Störungen der Sprachentwicklung und entsprechenden Störungen der geistigen Entwicklung .....	11 192	1 226	269
28	Schwerhörigkeit, auch kombiniert mit Gleichgewichtsstörungen .....	135 711	43 110	28 850
29	Gleichgewichtsstörungen .....	3 428	1 133	678
30	Zusammen ...	168 329	48 849	31 193
Verlust einer Brust oder beider Brüste, Entstellungen u. a.				
31	Kleinwuchs .....	539	133	38
32	Entstellung, belästigende oder abstoßende Absonderungen oder Gerüche .....	1 864	451	169
33	Verlust einer Brust oder beider Brüste .....	1 358	286	172
34	Zusammen ...	3 761	870	379
Beeinträchtigung der Funktion von inneren Organen bzw. Organsystemen				
35	von Herz-Kreislauf .....	158 754	47 086	21 575
36	von Herz-Kreislauf und einem oder mehreren weiteren inneren Organen .....	145 252	53 772	15 981
37	der oberen Atemwege .....	13 632	3 244	1 364
38	der oberen Atemwege und eines oder mehrerer weiterer innerer Organe .....	7 479	2 468	816
39	der tieferen Atemwege und Lungen .....	92 331	24 288	10 471
40	der tieferen Atemwege und Lungen sowie eines oder mehrerer weiterer innerer Organe .....	55 549	19 201	7 040
41	der Verdauungsorgane .....	110 856	24 488	9 376
42	der Verdauungsorgane und eines oder mehrerer weiterer innerer Organe .....	54 348	17 431	5 910
43	der Harnorgane .....	73 927	16 794	7 021
44	der Harnorgane und eines oder mehrerer weiterer innerer Organe .....	47 250	15 554	5 892
45	der Geschlechtsorgane .....	109 650	19 389	9 599
46	der Geschlechtsorgane und eines oder mehrerer weiterer innerer Organe .....	39 721	12 086	5 300
47	der inneren Sekretion und/oder des Stoffwechsels .....	94 083	22 615	8 693
48	der inneren Sekretion und/oder des Stoffwechsels u. eines o. mehr. weit. inn. Organe .....	45 431	14 232	5 087
49	des Blutes und des retikulo-endothelialen Systems .....	31 531	6 061	2 033
50	des Blutes und des retikulo-endothelialen Systems u. eines o. mehr. weit. inn. Organe .....	12 390	3 587	1 298
51	Zusammen ...	1 092 184	302 296	117 456
Querschnittlähmung, zerebrale Störungen, geistig-seelische Behinderungen, Suchtkrankheiten				
52	Querschnittlähmung .....	11 811	1 207	250
53	himorganische Anfälle (auch mit geistig-seelischen Störungen) ohne neurologische Ausfallserscheinungen am Bewegungsapparat .....	52 213	11 368	4 675
54	himorganische Anfälle (auch mit geistig-seelischen Störungen) mit neurologischen Ausfallserscheinungen am Bewegungsapparat .....	31 375	6 238	1 806
55	himorganisches Psychosyndrom (Hirnleistungsschwäche, organische Wesensänderung) ohne neurologische Ausfallserscheinungen am Bewegungsapparat; symptomatische Psychosen .....	110 381	27 318	17 001
56	himorganisches Psychosyndrom (Hirnleistungsschwäche, organische Wesensänderung) mit neurologischen Ausfallserscheinungen am Bewegungsapparat .....	165 195	43 312	17 872
57	Störungen der geistigen Entwicklung (z. B. Lernbehinderung, geistige Behinderung) .....	175 455	17 230	3 520
58	körperlich nicht begründbare (endogene) Psychosen (Schizophrenie, affektive Psychosen) .....	104 585	16 597	6 526
59	Neurosen, Persönlichkeits- und Verhaltensstörungen .....	114 697	28 927	15 226
60	Suchtkrankheiten .....	40 998	11 521	5 644
61	Zusammen ...	806 710	163 718	72 520
Sonstige und ungenügend bezeichnete Behinderungen				
62	nur Behinderungen mit Einzel-GdB unter 25 .....	31 180	-	-
63	anderweitig nicht einzuordnende oder ungenügend bezeichnete Behinderungen .....	641 884	128 788	51 767
64	Zusammen ...	673 064	128 788	51 767
65	Insgesamt ...	3 851 568	1 033 132	460 058

# 1 Schwerbehinderte Menschen am 31.12.2013

## 1.8 nach Art der schwersten Behinderung und Art der weiteren Behinderungen (Oberkategorien)

und zwar mit									Lfd. Nr.
Verlust oder Teilverlust von Glieder- maßen	Funktions- einschrän- kung von Glieder- maßen	Funktions- einschränkung der Wirbelsäule und des Rumpfes, Deformierung des Brustkorbes	Blindheit und Sehbe- hinderung	Sprach- oder Sprechstörungen, Taubheit, Schwerhörigkeit, Gleichgewichts- störungen	Verlust einer Brust oder beider Brüste, Entstellungen u. a.	Beeinträchtigung der Funktion von inneren Organen bzw. Organsystemen	Querschnittlähmung, zerebrale Störungen, geistig-seelische Behinderungen, Suchtkrankheiten	Sonstige und ungenügend bezeichnete Behinderungen	
<b>1.8.2 Männlich</b>									
-	727	1 039	263	355	7	1 301	482	690	1
-	2 088	2 645	715	653	10	6 672	1 686	2 123	2
-	80	132	50	50	1	192	77	98	3
-	180	295	146	113	1	1 143	312	356	4
-	51	81	22	19	1	134	68	75	5
-	50	86	14	19	1	114	35	36	6
-	<b>3 176</b>	<b>4 278</b>	<b>1 210</b>	<b>1 209</b>	<b>21</b>	<b>9 556</b>	<b>2 660</b>	<b>3 378</b>	<b>7</b>
45	-	4 837	842	1 236	16	5 355	2 153	3 050	8
192	-	15 283	2 282	3 240	47	19 724	5 314	8 675	9
21	-	2 405	288	530	19	1 966	809	1 305	10
374	-	55 032	7 199	11 505	131	68 473	14 606	29 078	11
83	-	2 979	976	978	12	5 437	1 595	2 037	12
8	-	1 782	223	381	6	1 897	482	572	13
62	-	5 740	915	1 365	25	6 564	2 174	3 538	14
<b>785</b>	-	<b>88 058</b>	<b>12 725</b>	<b>19 235</b>	<b>256</b>	<b>109 416</b>	<b>27 133</b>	<b>48 255</b>	<b>15</b>
4	120	13	34	53	5	314	84	109	16
309	31 385	412	5 632	12 832	85	53 343	21 884	23 853	17
416	19 684	140	7 704	18 568	85	65 658	26 082	31 459	18
13	605	751	329	490	7	2 212	462	622	19
<b>742</b>	<b>51 794</b>	<b>1 316</b>	<b>13 699</b>	<b>31 943</b>	<b>182</b>	<b>121 527</b>	<b>48 512</b>	<b>56 043</b>	<b>20</b>
200	1 664	1 783	-	1 460	21	4 866	2 839	2 801	21
138	1 412	1 431	-	1 217	12	4 003	1 682	2 115	22
340	9 021	13 188	-	6 842	93	24 776	10 959	12 125	23
<b>678</b>	<b>12 097</b>	<b>16 402</b>	-	<b>9 519</b>	<b>126</b>	<b>33 645</b>	<b>15 480</b>	<b>17 041</b>	<b>24</b>
4	231	248	65	120	8	503	422	238	25
18	473	669	330	31	9	1 055	786	962	26
19	194	174	252	2	13	348	330	432	27
277	13 894	26 245	4 347	117	85	28 261	13 275	14 309	28
11	293	641	116	15	10	837	349	217	29
<b>329</b>	<b>15 085</b>	<b>27 977</b>	<b>5 110</b>	<b>285</b>	<b>125</b>	<b>31 004</b>	<b>15 162</b>	<b>16 158</b>	<b>30</b>
-	42	34	14	16	-	32	43	28	31
2	91	136	70	79	-	199	124	88	32
-	104	135	25	27	-	188	60	91	33
<b>2</b>	<b>237</b>	<b>305</b>	<b>109</b>	<b>122</b>	-	<b>419</b>	<b>227</b>	<b>207</b>	<b>34</b>
303	18 799	28 052	4 028	6 633	46	-	13 809	18 566	35
358	16 767	26 386	3 920	6 113	41	-	10 427	21 722	36
35	1 019	1 670	222	436	12	-	909	1 669	37
13	712	1 134	164	298	1	-	556	1 222	38
172	8 066	14 303	1 936	3 330	34	-	6 259	11 130	39
159	5 679	10 268	1 448	2 489	20	-	4 054	9 164	40
187	8 047	12 155	1 756	2 804	30	-	7 545	10 716	41
228	5 226	7 845	1 159	1 934	10	-	4 384	8 465	42
239	6 192	7 710	1 570	2 227	26	-	4 361	8 511	43
381	5 504	6 293	1 765	1 706	15	-	3 450	8 224	44
152	8 124	11 540	1 785	3 479	36	-	4 308	9 163	45
135	4 121	6 536	1 042	1 878	5	-	2 492	6 477	46
191	8 659	10 101	2 873	2 294	24	-	6 391	9 468	47
153	5 051	6 072	1 749	1 448	11	-	3 554	6 368	48
52	1 963	2 538	436	608	7	-	1 825	2 698	49
24	975	1 473	250	398	8	-	1 087	1 968	50
<b>2 782</b>	<b>104 904</b>	<b>154 076</b>	<b>26 103</b>	<b>38 075</b>	<b>326</b>	-	<b>75 411</b>	<b>135 531</b>	<b>51</b>
24	-	172	77	80	3	769	265	317	52
118	3 106	4 384	1 507	1 242	18	5 625	359	4 359	53
53	-	2 010	1 124	745	10	3 752	114	2 042	54
318	9 800	11 079	4 489	4 573	55	22 096	468	8 442	55
386	-	15 136	7 044	5 706	43	34 192	535	16 014	56
90	3 750	3 110	3 945	2 595	108	5 837	256	4 579	57
136	4 149	7 703	1 300	1 975	27	8 447	575	5 337	58
122	7 730	20 151	1 990	5 010	31	15 222	535	8 588	59
108	3 986	4 023	915	818	7	7 292	2 023	3 637	60
<b>1 355</b>	<b>32 521</b>	<b>67 768</b>	<b>22 391</b>	<b>22 744</b>	<b>302</b>	<b>103 232</b>	<b>5 130</b>	<b>53 315</b>	<b>61</b>
-	-	-	-	-	-	-	-	-	62
1 261	35 198	57 680	14 140	16 530	146	81 849	25 518	-	63
<b>1 261</b>	<b>35 198</b>	<b>57 680</b>	<b>14 140</b>	<b>16 530</b>	<b>146</b>	<b>81 849</b>	<b>25 518</b>	-	<b>64</b>
<b>7 934</b>	<b>255 012</b>	<b>417 860</b>	<b>95 487</b>	<b>139 662</b>	<b>1 484</b>	<b>490 648</b>	<b>215 233</b>	<b>329 928</b>	<b>65</b>

# 1 Schwerbehinderte Menschen am 31.12.2013

## 1.8 nach Art der schwersten Behinderung und Art der weiteren Behinderungen (Oberkategorien)

Lfd. Nr.	Art der schwersten Behinderung	Insgesamt	darunter mit	
			einer	zwei oder mehreren
			weiteren Behinderung(en)	
1.8.3 Weiblich				
Verlust oder Teilverlust von Gliedmaßen				
1	eines Armes .....	5 373	1 303	759
2	eines Beines .....	9 964	3 227	1 810
3	beider Arme .....	657	148	84
4	beider Beine .....	2 305	744	352
5	eines Armes und eines Beines .....	413	116	54
6	von drei oder vier Gliedmaßen .....	489	148	48
7	Zusammen ...	19 201	5 686	3 107
Funktionseinschränkung von Gliedmaßen				
8	eines Armes .....	17 489	5 179	2 458
9	eines Beines .....	74 700	23 600	12 053
10	beider Arme .....	9 915	3 193	1 738
11	beider Beine .....	324 635	106 503	68 241
12	eines Armes und eines Beines .....	20 838	6 762	2 515
13	von drei Gliedmaßen .....	7 027	2 659	1 235
14	beider Arme und beider Beine .....	57 615	19 082	8 364
15	Zusammen ...	512 219	166 978	96 604
Funktionseinschränkung der Wirbelsäule und des Rumpfes, Deformierung des Brustkorbes				
16	Deformierung des Brustkorbes mit Funktionseinschränkung der Wirbelsäule .....	1 427	438	108
17	Funktionseinschränkung der Wirbelsäule .....	194 683	77 571	41 963
18	Funktionseinschränkung der Wirbelsäule und der Gliedmaßen .....	255 141	101 687	49 646
19	sonstige Einschränkungen der Stützfunktion des Rumpfes .....	11 261	3 620	1 403
20	Zusammen ...	462 512	183 316	93 120
Blindheit und Sehbehinderung				
21	Blindheit oder Verlust beider Augen .....	43 994	10 032	7 775
22	hochgradige Sehbehinderung .....	31 496	8 280	7 380
23	sonstige Sehbehinderung .....	133 773	42 867	34 348
24	Zusammen ...	209 263	61 179	49 503
Sprach- oder Sprechstörungen, Taubheit, Schwerhörigkeit, Gleichgewichtsstörungen				
25	Sprach- oder Sprechstörungen .....	2 516	638	272
26	Taubheit .....	14 568	2 462	1 288
27	Taubheit kombiniert mit Störungen der Sprachentwicklung und entsprechenden Störungen der geistigen Entwicklung .....	10 435	1 190	286
28	Schwerhörigkeit, auch kombiniert mit Gleichgewichtsstörungen .....	115 010	33 886	27 371
29	Gleichgewichtsstörungen .....	4 941	1 559	1 208
30	Zusammen ...	147 470	39 735	30 425
Verlust einer Brust oder beider Brüste, Entstellungen u. a.				
31	Kleinwuchs .....	1 152	324	145
32	Entstellung, belästigende oder abstoßende Absonderungen oder Gerüche .....	1 617	407	160
33	Verlust einer Brust oder beider Brüste .....	174 167	37 315	21 392
34	Zusammen ...	176 936	38 046	21 697
Beeinträchtigung der Funktion von inneren Organen bzw. Organsystemen				
35	von Herz-Kreislauf .....	85 496	26 905	16 820
36	von Herz-Kreislauf und einem oder mehreren weiteren inneren Organen .....	84 461	33 523	13 563
37	der oberen Atemwege .....	6 148	1 533	748
38	der oberen Atemwege und eines oder mehrerer weiterer innerer Organe .....	3 698	1 190	424
39	der tieferen Atemwege und Lungen .....	68 160	18 645	9 169
40	der tieferen Atemwege und Lungen sowie eines oder mehrerer weiterer innerer Organe .....	38 275	13 603	5 393
41	der Verdauungsorgane .....	84 551	19 132	8 313
42	der Verdauungsorgane und eines oder mehrerer weiterer innerer Organe .....	38 183	12 161	4 632
43	der Harnorgane .....	44 201	11 119	5 437
44	der Harnorgane und eines oder mehrerer weiterer innerer Organe .....	26 702	9 160	3 790
45	der Geschlechtsorgane .....	124 236	20 344	7 644
46	der Geschlechtsorgane und eines oder mehrerer weiterer innerer Organe .....	34 882	9 834	3 592
47	der inneren Sekretion und/oder des Stoffwechsels .....	75 122	17 023	7 983
48	der inneren Sekretion und/oder des Stoffwechsels u. eines o. mehr. weit. inn. Organe .....	32 652	10 380	4 455
49	des Blutes und des retikulo-endothelialen Systems .....	23 738	4 832	1 944
50	des Blutes und des retikulo-endothelialen Systems u. eines o. mehr. weit. inn. Organe .....	7 867	2 374	963
51	Zusammen ...	778 372	211 758	94 870
Querschnittlähmung, zerebrale Störungen, geistig-seelische Behinderungen, Suchtkrankheiten				
52	Querschnittlähmung .....	5 220	722	205
53	hirnorganische Anfälle (auch mit geistig-seelischen Störungen) ohne neurologische Ausfallserscheinungen am Bewegungsapparat .....	45 191	9 726	4 226
54	hirnorganische Anfälle (auch mit geistig-seelischen Störungen) mit neurologischen Ausfallserscheinungen am Bewegungsapparat .....	27 515	5 771	1 554
55	hirnorganisches Psychosyndrom (Hirnleistungsschwäche, organische Wesensänderung) ohne neurologische Ausfallserscheinungen am Bewegungsapparat; symptomatische Psychosen .....	100 775	24 040	18 815
56	hirnorganisches Psychosyndrom (Hirnleistungsschwäche, organische Wesensänderung) mit neurologischen Ausfallserscheinungen am Bewegungsapparat .....	144 354	37 491	16 493
57	Störungen der geistigen Entwicklung (z. B. Lernbehinderung, geistige Behinderung) .....	123 358	13 236	3 118
58	körperlich nicht begründbare (endogene) Psychosen (Schizophrenie, affektive Psychosen) .....	108 733	21 039	9 961
59	Neurosen, Persönlichkeits- und Verhaltensstörungen .....	161 028	44 175	23 812
60	Suchtkrankheiten .....	16 123	4 912	2 108
61	Zusammen ...	732 297	161 112	80 292
Sonstige und ungenügend bezeichnete Behinderungen				
62	nur Behinderungen mit Einzel-GdB unter 25 .....	26 565	-	-
63	anderweitig nicht einzuordnende oder ungenügend bezeichnete Behinderungen .....	632 562	124 588	55 051
64	Zusammen ...	659 127	124 588	55 051
65	Insgesamt ...	3 697 397	992 398	524 669

# 1 Schwerbehinderte Menschen am 31.12.2013

## 1.8 nach Art der schwersten Behinderung und Art der weiteren Behinderungen (Oberkategorien)

und zwar mit									Lfd. Nr.
Verlust oder Teilverlust von Gliedmaßen	Funktions-einschränkung von Gliedmaßen	Funktions-einschränkung der Wirbelsäule und des Rumpfes, Deformierung des Brustkorbes	Blindheit und Sehbehinderung	Sprach- oder Sprechstörungen, Taubheit, Schwerhörigkeit, Gleichgewichtsstörungen	Verlust einer Brust oder beider Brüste, Entstellungen u. a.	Beeinträchtigung der Funktion von inneren Organen bzw. Organsystemen	Querschnittslähmung, zerebrale Störungen, geistig-seelische Behinderungen, Suchtkrankheiten	Sonstige und ungenügend bezeichnete Behinderungen	

### 1.8.3 Weiblich

-	394	595	150	162	77	612	380	451	1
-	815	1 316	346	215	106	2 399	701	949	2
-	46	74	15	17	8	74	34	48	3
-	111	297	77	57	17	447	169	273	4
-	25	31	15	13	3	72	29	36	5
-	35	65	7	13	2	56	35	31	6
-	<b>1 426</b>	<b>2 378</b>	<b>610</b>	<b>477</b>	<b>213</b>	<b>3 660</b>	<b>1 348</b>	<b>1 788</b>	<b>7</b>
18	-	2 858	391	460	566	2 556	1 603	1 643	8
113	-	14 747	2 294	2 358	1 096	14 447	5 501	7 150	9
13	-	2 202	257	313	187	1 427	895	1 375	10
267	-	79 135	12 588	12 723	5 436	72 577	21 531	38 728	11
52	-	2 704	878	713	247	3 997	1 533	1 668	12
5	-	1 763	267	233	134	1 669	530	528	13
84	-	10 695	1 714	1 723	722	9 803	4 441	6 628	14
<b>552</b>	-	<b>114 104</b>	<b>18 389</b>	<b>18 523</b>	<b>8 388</b>	<b>106 476</b>	<b>36 034</b>	<b>57 720</b>	<b>15</b>
2	97	18	34	33	31	247	89	103	16
271	35 072	397	7 422	9 096	3 564	49 465	29 216	26 994	17
448	23 141	164	12 198	14 551	5 543	70 031	38 159	36 744	18
8	727	1 079	419	380	213	2 324	616	660	19
<b>729</b>	<b>59 037</b>	<b>1 658</b>	<b>20 073</b>	<b>24 060</b>	<b>9 351</b>	<b>122 067</b>	<b>68 080</b>	<b>64 501</b>	<b>20</b>
117	3 449	4 177	-	2 193	391	7 326	3 597	4 332	21
120	3 394	3 879	-	2 072	398	6 748	2 727	3 702	22
284	15 875	22 298	-	9 441	2 001	30 775	13 724	17 165	23
<b>521</b>	<b>22 718</b>	<b>30 354</b>	-	<b>13 706</b>	<b>2 790</b>	<b>44 849</b>	<b>20 048</b>	<b>25 199</b>	<b>24</b>
3	128	206	40	66	21	294	289	135	25
11	625	849	467	45	111	1 075	856	999	26
8	224	196	262	9	30	324	305	404	27
159	13 037	21 765	5 535	114	1 848	20 094	13 007	13 069	28
9	595	1 030	269	11	98	1 009	528	426	29
<b>190</b>	<b>14 609</b>	<b>24 046</b>	<b>6 573</b>	<b>245</b>	<b>2 108</b>	<b>22 796</b>	<b>14 985</b>	<b>15 033</b>	<b>30</b>
1	107	140	31	43	5	125	97	65	31
4	93	116	50	45	6	166	144	103	32
115	12 485	19 828	2 530	3 041	18	18 199	11 156	12 727	33
<b>120</b>	<b>12 685</b>	<b>20 084</b>	<b>2 611</b>	<b>3 129</b>	<b>29</b>	<b>18 490</b>	<b>11 397</b>	<b>12 895</b>	<b>34</b>
94	13 284	19 385	3 366	3 502	1 375	-	8 790	10 749	35
173	12 061	19 952	3 585	3 303	1 260	-	6 813	13 502	36
6	442	868	128	155	72	-	530	828	37
6	308	650	84	102	39	-	265	584	38
63	6 076	11 867	1 499	1 799	992	-	6 316	8 371	39
91	3 961	7 675	1 148	1 183	587	-	3 430	6 314	40
98	6 200	9 854	1 526	1 738	1 111	-	7 042	8 189	41
100	3 607	6 118	943	1 020	593	-	3 375	5 669	42
73	4 320	5 948	1 197	1 069	562	-	3 620	5 204	43
101	3 252	4 285	1 207	738	353	-	2 250	4 554	44
128	7 135	10 330	1 466	1 657	924	-	6 360	7 632	45
125	3 195	5 047	689	834	353	-	2 496	4 279	46
71	6 443	8 616	2 600	1 373	564	-	6 193	7 129	47
97	3 782	5 137	1 536	815	330	-	2 912	4 681	48
26	1 477	2 399	448	406	299	-	1 597	2 068	49
14	677	1 128	190	183	105	-	650	1 353	50
<b>1 266</b>	<b>76 220</b>	<b>119 259</b>	<b>21 612</b>	<b>19 877</b>	<b>9 519</b>	-	<b>62 639</b>	<b>91 106</b>	<b>51</b>
10	-	143	60	47	25	420	222	205	52
88	2 677	4 085	1 260	977	294	4 348	120	4 329	53
31	-	2 088	1 039	563	170	3 027	44	1 917	54
236	11 303	12 832	4 946	4 033	1 221	18 962	160	7 977	55
202	-	15 812	7 275	4 509	1 537	25 878	197	15 067	56
61	3 170	2 847	3 070	1 946	259	4 433	72	3 614	57
90	6 148	12 141	1 609	2 107	967	10 035	219	7 645	58
153	12 855	34 136	2 945	5 424	1 576	19 288	452	14 970	59
12	1 286	2 312	309	293	158	2 514	807	1 437	60
<b>883</b>	<b>37 439</b>	<b>86 396</b>	<b>22 513</b>	<b>19 899</b>	<b>6 207</b>	<b>88 905</b>	<b>2 293</b>	<b>57 161</b>	<b>61</b>
-	-	-	-	-	-	-	-	-	62
1 019	36 885	64 131	15 901	13 789	6 408	66 140	30 417	-	63
<b>1 019</b>	<b>36 885</b>	<b>64 131</b>	<b>15 901</b>	<b>13 789</b>	<b>6 408</b>	<b>66 140</b>	<b>30 417</b>	-	<b>64</b>
<b>5 280</b>	<b>261 019</b>	<b>462 410</b>	<b>108 282</b>	<b>113 705</b>	<b>45 013</b>	<b>473 383</b>	<b>247 241</b>	<b>325 403</b>	<b>65</b>



# 1 Schwerbehinderte Menschen am 31.12.2013

## 1.9 nach Altersgruppen, Mehrfachbehinderungen und Grad der Behinderung

Lfd. Nr.	Alter von ... bis unter ... Jahren				Insgesamt
Anzahl der Behinderungen					
					1.9.1 Insgesamt
1	unter 4	mit einer Behinderung .....			12 620
2		mehreren Behinderungen .....			1 308
3			Zusammen ...		13 928
4	4 - 6	mit einer Behinderung .....			12 724
5		mehreren Behinderungen .....			1 385
6			Zusammen ...		14 109
7	6 - 15	mit einer Behinderung .....			88 711
8		mehreren Behinderungen .....			11 136
9			Zusammen ...		99 847
10	15 - 18	mit einer Behinderung .....			36 474
11		mehreren Behinderungen .....			4 868
12			Zusammen ...		41 342
13	18 - 25	mit einer Behinderung .....			105 290
14		mehreren Behinderungen .....			15 225
15			Zusammen ...		120 515
16	25 - 35	mit einer Behinderung .....			203 450
17		mehreren Behinderungen .....			33 152
18			Zusammen ...		236 602
19	35 - 45	mit einer Behinderung .....			294 764
20		mehreren Behinderungen .....			68 578
21			Zusammen ...		363 342
22	45 - 55	mit einer Behinderung .....			680 418
23		mehreren Behinderungen .....			251 468
24			Zusammen ...		931 886
25	55 - 60	mit einer Behinderung .....			456 058
26		mehreren Behinderungen .....			241 900
27			Zusammen ...		697 958
28	60 - 62	mit einer Behinderung .....			215 762
29		mehreren Behinderungen .....			132 458
30			Zusammen ...		348 220
31	62 - 65	mit einer Behinderung .....			354 677
32		mehreren Behinderungen .....			234 932
33			Zusammen ...		589 609
34	65 und mehr	mit einer Behinderung .....			2 077 760
35		mehreren Behinderungen .....			2 013 847
36			Zusammen ...		4 091 607
37	Insgesamt	mit einer Behinderung .....			4 538 708
38		mehreren Behinderungen .....			3 010 257
39			Insgesamt ...		7 548 965

# 1 Schwerbehinderte Menschen am 31.12.2013

## 1.9 nach Altersgruppen, Mehrfachbehinderungen und Grad der Behinderung

Grad der Behinderung						Lfd. Nr.
50	60	70	80	90	100	
1.9.1 Insgesamt						
2 684	625	785	2 667	216	5 643	1
75	116	101	163	97	756	2
2 759	741	886	2 830	313	6 399	3
2 925	876	1 000	2 717	270	4 936	4
110	127	144	179	95	730	5
3 035	1 003	1 144	2 896	365	5 666	6
22 434	6 555	8 650	19 311	2 028	29 733	7
1 065	1 175	1 159	1 603	928	5 206	8
23 499	7 730	9 809	20 914	2 956	34 939	9
9 824	2 716	3 244	7 170	979	12 541	10
535	597	491	665	397	2 183	11
10 359	3 313	3 735	7 835	1 376	14 724	12
31 038	9 283	8 925	16 396	2 443	37 205	13
2 200	2 016	1 621	1 830	1 098	6 460	14
33 238	11 299	10 546	18 226	3 541	43 665	15
68 528	21 444	16 770	26 141	4 513	66 054	16
6 640	5 343	3 886	3 649	2 188	11 446	17
75 168	26 787	20 656	29 790	6 701	77 500	18
112 007	38 013	23 065	34 424	7 108	80 147	19
18 733	12 919	8 953	7 197	4 141	16 635	20
130 740	50 932	32 018	41 621	11 249	96 782	21
278 559	100 762	53 487	80 042	18 459	149 109	22
79 729	50 568	34 179	25 737	14 432	46 823	23
358 288	151 330	87 666	105 779	32 891	195 932	24
201 515	71 925	37 217	50 666	13 417	81 318	25
83 762	49 765	32 699	23 278	13 247	39 149	26
285 277	121 690	69 916	73 944	26 664	120 467	27
101 427	34 873	17 304	22 120	6 183	33 855	28
49 057	27 286	17 599	12 092	6 730	19 694	29
150 484	62 159	34 903	34 212	12 913	53 549	30
170 965	57 688	28 284	35 062	10 499	52 179	31
88 919	47 419	29 931	21 255	11 770	35 638	32
259 884	105 107	58 215	56 317	22 269	87 817	33
729 166	349 734	215 518	239 767	95 926	447 649	34
348 509	310 925	285 062	270 505	168 128	630 718	35
1 077 675	660 659	500 580	510 272	264 054	1 078 367	36
1 731 072	694 494	414 249	536 483	162 041	1 000 369	37
679 334	508 256	415 825	368 153	223 251	815 438	38
2 410 406	1 202 750	830 074	904 636	385 292	1 815 807	39

# 1 Schwerbehinderte Menschen am 31.12.2013

## 1.9 nach Altersgruppen, Mehrfachbehinderungen und Grad der Behinderung

Lfd. Nr.	Alter von ... bis unter ... Jahren				Insgesamt
Anzahl der Behinderungen					
					1.9.2 Männlich
1	unter 4	mit einer Behinderung .....			7 050
2		mehreren Behinderungen .....			681
3			Zusammen ...		7 731
4	4 - 6	mit einer Behinderung .....			7 452
5		mehreren Behinderungen .....			821
6			Zusammen ...		8 273
7	6 - 15	mit einer Behinderung .....			54 063
8		mehreren Behinderungen .....			6 686
9			Zusammen ...		60 749
10	15 - 18	mit einer Behinderung .....			21 807
11		mehreren Behinderungen .....			2 817
12			Zusammen ...		24 624
13	18 - 25	mit einer Behinderung .....			61 325
14		mehreren Behinderungen .....			8 483
15			Zusammen ...		69 808
16	25 - 35	mit einer Behinderung .....			114 575
17		mehreren Behinderungen .....			17 810
18			Zusammen ...		132 385
19	35 - 45	mit einer Behinderung .....			153 363
20		mehreren Behinderungen .....			35 517
21			Zusammen ...		188 880
22	45 - 55	mit einer Behinderung .....			345 144
23		mehreren Behinderungen .....			131 203
24			Zusammen ...		476 347
25	55 - 60	mit einer Behinderung .....			238 382
26		mehreren Behinderungen .....			128 059
27			Zusammen ...		366 441
28	60 - 62	mit einer Behinderung .....			113 823
29		mehreren Behinderungen .....			69 936
30			Zusammen ...		183 759
31	62 - 65	mit einer Behinderung .....			195 246
32		mehreren Behinderungen .....			129 594
33			Zusammen ...		324 840
34	65 und mehr	mit einer Behinderung .....			1 046 148
35		mehreren Behinderungen .....			961 583
36			Zusammen ...		2 007 731
37	Insgesamt	mit einer Behinderung .....			2 358 378
38		mehreren Behinderungen .....			1 493 190
39			Insgesamt ...		3 851 568

# 1 Schwerbehinderte Menschen am 31.12.2013

## 1.9 nach Altersgruppen, Mehrfachbehinderungen und Grad der Behinderung

Grad der Behinderung						Lfd. Nr.
50	60	70	80	90	100	
1.9.2 Männlich						
1 488	323	458	1 508	122	3 151	1
49	70	43	95	56	368	2
1 537	393	501	1 603	178	3 519	3
1 686	509	613	1 669	152	2 823	4
61	72	91	116	56	425	5
1 747	581	704	1 785	208	3 248	6
13 156	4 139	5 590	12 435	1 236	17 507	7
678	710	722	982	557	3 037	8
13 834	4 849	6 312	13 417	1 793	20 544	9
5 775	1 660	2 017	4 458	585	7 312	10
309	353	321	395	232	1 207	11
6 084	2 013	2 338	4 853	817	8 519	12
17 816	5 423	5 282	9 699	1 427	21 678	13
1 217	1 132	924	1 011	622	3 577	14
19 033	6 555	6 206	10 710	2 049	25 255	15
36 712	11 885	9 878	15 377	2 506	38 217	16
3 379	2 844	2 061	1 953	1 212	6 361	17
40 091	14 729	11 939	17 330	3 718	44 578	18
54 425	18 730	12 791	18 268	3 719	45 430	19
9 314	6 519	4 729	3 749	2 127	9 079	20
63 739	25 249	17 520	22 017	5 846	54 509	21
133 560	48 603	29 157	40 997	9 712	83 115	22
40 337	26 088	17 959	13 817	7 644	25 358	23
173 897	74 691	47 116	54 814	17 356	108 473	24
100 937	36 478	20 618	27 261	7 388	45 700	25
42 824	25 743	17 328	12 587	7 347	22 230	26
143 761	62 221	37 946	39 848	14 735	67 930	27
51 589	18 045	9 462	12 230	3 519	18 978	28
24 614	14 155	9 367	6 670	3 716	11 414	29
76 203	32 200	18 829	18 900	7 235	30 392	30
91 840	31 006	16 163	20 181	6 166	29 890	31
47 741	25 685	16 476	11 839	6 821	21 032	32
139 581	56 691	32 639	32 020	12 987	50 922	33
390 512	174 179	104 555	120 599	46 577	209 726	34
185 267	150 001	131 115	122 228	77 279	295 693	35
575 779	324 180	235 670	242 827	123 856	505 419	36
899 496	350 980	216 584	284 682	83 109	523 527	37
355 790	253 372	201 136	175 442	107 669	399 781	38
1 255 286	604 352	417 720	460 124	190 778	923 308	39

# 1 Schwerbehinderte Menschen am 31.12.2013

## 1.9 nach Altersgruppen, Mehrfachbehinderungen und Grad der Behinderung

Lfd. Nr.	Alter von ... bis unter ... Jahren				Insgesamt
Anzahl der Behinderungen					
					1.9.3 Weiblich
1	unter 4	mit einer Behinderung .....			5 570
2		mehreren Behinderungen .....			627
3			Zusammen ...		6 197
4	4 - 6	mit einer Behinderung .....			5 272
5		mehreren Behinderungen .....			564
6			Zusammen ...		5 836
7	6 - 15	mit einer Behinderung .....			34 648
8		mehreren Behinderungen .....			4 450
9			Zusammen ...		39 098
10	15 - 18	mit einer Behinderung .....			14 667
11		mehreren Behinderungen .....			2 051
12			Zusammen ...		16 718
13	18 - 25	mit einer Behinderung .....			43 965
14		mehreren Behinderungen .....			6 742
15			Zusammen ...		50 707
16	25 - 35	mit einer Behinderung .....			88 875
17		mehreren Behinderungen .....			15 342
18			Zusammen ...		104 217
19	35 - 45	mit einer Behinderung .....			141 401
20		mehreren Behinderungen .....			33 061
21			Zusammen ...		174 462
22	45 - 55	mit einer Behinderung .....			335 274
23		mehreren Behinderungen .....			120 265
24			Zusammen ...		455 539
25	55 - 60	mit einer Behinderung .....			217 676
26		mehreren Behinderungen .....			113 841
27			Zusammen ...		331 517
28	60 - 62	mit einer Behinderung .....			101 939
29		mehreren Behinderungen .....			62 522
30			Zusammen ...		164 461
31	62 - 65	mit einer Behinderung .....			159 431
32		mehreren Behinderungen .....			105 338
33			Zusammen ...		264 769
34	65 und mehr	mit einer Behinderung .....			1 031 612
35		mehreren Behinderungen .....			1 052 264
36			Zusammen ...		2 083 876
37	Insgesamt	mit einer Behinderung .....			2 180 330
38		mehreren Behinderungen .....			1 517 067
39			Insgesamt ...		3 697 397

# 1 Schwerbehinderte Menschen am 31.12.2013

## 1.9 nach Altersgruppen, Mehrfachbehinderungen und Grad der Behinderung

Grad der Behinderung						Lfd. Nr.
50	60	70	80	90	100	
1.9.3 Weiblich						
1 196	302	327	1 159	94	2 492	1
26	46	58	68	41	388	2
1 222	348	385	1 227	135	2 880	3
1 239	367	387	1 048	118	2 113	4
49	55	53	63	39	305	5
1 288	422	440	1 111	157	2 418	6
9 278	2 416	3 060	6 876	792	12 226	7
387	465	437	621	371	2 169	8
9 665	2 881	3 497	7 497	1 163	14 395	9
4 049	1 056	1 227	2 712	394	5 229	10
226	244	170	270	165	976	11
4 275	1 300	1 397	2 982	559	6 205	12
13 222	3 860	3 643	6 697	1 016	15 527	13
983	884	697	819	476	2 883	14
14 205	4 744	4 340	7 516	1 492	18 410	15
31 816	9 559	6 892	10 764	2 007	27 837	16
3 261	2 499	1 825	1 696	976	5 085	17
35 077	12 058	8 717	12 460	2 983	32 922	18
57 582	19 283	10 274	16 156	3 389	34 717	19
9 419	6 400	4 224	3 448	2 014	7 556	20
67 001	25 683	14 498	19 604	5 403	42 273	21
144 999	52 159	24 330	39 045	8 747	65 994	22
39 392	24 480	16 220	11 920	6 788	21 465	23
184 391	76 639	40 550	50 965	15 535	87 459	24
100 578	35 447	16 599	23 405	6 029	35 618	25
40 938	24 022	15 371	10 691	5 900	16 919	26
141 516	59 469	31 970	34 096	11 929	52 537	27
49 838	16 828	7 842	9 890	2 664	14 877	28
24 443	13 131	8 232	5 422	3 014	8 280	29
74 281	29 959	16 074	15 312	5 678	23 157	30
79 125	26 682	12 121	14 881	4 333	22 289	31
41 178	21 734	13 455	9 416	4 949	14 606	32
120 303	48 416	25 576	24 297	9 282	36 895	33
338 654	175 555	110 963	119 168	49 349	237 923	34
163 242	160 924	153 947	148 277	90 849	335 025	35
501 896	336 479	264 910	267 445	140 198	572 948	36
831 576	343 514	197 665	251 801	78 932	476 842	37
323 544	254 884	214 689	192 711	115 582	415 657	38
1 155 120	598 398	412 354	444 512	194 514	892 499	39

# 1 Schwerbehinderte Menschen am 31.12.2013

## 1.10 nach Staatsangehörigkeit, Geschlecht und Altersgruppen

Lfd. Nr.	Staatsangehörigkeit	Männlich	Weiblich	Insgesamt	Davon im Alter von ... bis unter ... Jahren	
					unter 4	4 - 6
	<b>Europa</b>					
1	Deutschland .....	3 625 102	3 522 829	7 147 931	13 425	13 506
2	Belgien .....	577	478	1 055	-	3
3	Bulgarien .....	459	564	1 023	11	9
4	Dänemark .....	205	397	602	-	2
5	Estland .....	29	60	89	2	-
6	Finnland .....	85	466	551	-	-
7	Frankreich .....	2 172	1 934	4 106	8	8
8	Griechenland .....	12 190	10 162	22 352	19	24
9	Irland .....	160	139	299	1	-
10	Italien .....	27 037	13 180	40 217	21	30
11	Kroatien .....	12 180	11 882	24 062	7	8
12	Lettland .....	179	226	405	2	3
13	Litauen .....	130	233	363	2	1
14	Luxemburg .....	146	119	265	-	-
15	Malta .....	18	7	25	-	-
16	Niederlande .....	3 017	2 350	5 367	8	15
17	Österreich .....	5 665	4 316	9 981	6	7
18	Polen .....	3 519	4 544	8 063	39	49
19	Portugal .....	3 546	2 624	6 170	6	10
20	Rumänien .....	895	1 330	2 225	23	16
21	Schweden .....	176	271	447	3	1
22	Slowakei .....	226	266	492	5	5
23	Slowenien .....	994	923	1 917	-	2
24	Spanien .....	4 078	2 809	6 887	8	6
25	Tschechische Republik .....	434	623	1 057	4	5
26	Ungarn .....	1 032	691	1 723	11	2
27	Vereinigtes Königreich .....	2 474	1 278	3 752	-	5
28	Zypern .....	13	7	20	-	-
29	Europäische Union <b>Zusammen ...</b>	<b>3 706 738</b>	<b>3 584 708</b>	<b>7 291 446</b>	<b>13 611</b>	<b>13 717</b>
30	Bosnien und Herzegowina .....	7 156	6 462	13 618	8	7
31	Island .....	88	69	157	-	-
32	Serbien .....	16 781	14 368	31 149	51	35
33	Ehem. jugosl. Rep. Mazedonien .....	2 143	1 594	3 737	4	4
34	Norwegen .....	62	115	177	-	-
35	Russische Föderation .....	3 949	4 711	8 660	18	20
36	Schweiz .....	636	719	1 355	1	-
37	Türkei .....	75 892	55 334	131 226	68	100
38	sonstige europäische Länder .....	5 939	6 719	12 658	7	12
39	Europa <b>Zusammen ...</b>	<b>3 819 384</b>	<b>3 674 799</b>	<b>7 494 183</b>	<b>13 768</b>	<b>13 895</b>
	<b>Afrika</b>					
40	Ägypten .....	348	121	469	-	2
41	Äthiopien .....	286	189	475	1	3
42	Algerien .....	445	106	551	1	2
43	Ghana .....	394	243	637	3	4
44	Marokko .....	3 056	1 135	4 191	3	4
45	Tunesien .....	1 037	323	1 360	2	3
46	sonstige afrikanische Länder .....	2 044	1 269	3 313	26	28
47	Afrika <b>Zusammen ...</b>	<b>7 610</b>	<b>3 386</b>	<b>10 996</b>	<b>36</b>	<b>46</b>
	<b>Amerika</b>					
48	Vereinigte Staaten .....	2 177	1 202	3 379	2	4
49	Argentinien .....	33	48	81	1	1
50	Brasilien .....	133	317	450	1	1
51	Chile .....	83	96	179	-	-
52	Kanada .....	166	142	308	-	1
53	sonstige amerikanischen Länder .....	473	518	991	1	3
54	Amerika <b>Zusammen ...</b>	<b>3 065</b>	<b>2 323</b>	<b>5 388</b>	<b>5</b>	<b>10</b>
	<b>Asien</b>					
55	Afghanistan .....	1 366	1 132	2 498	8	18
56	China .....	121	133	254	6	3
57	Indien .....	588	352	940	4	2
58	Indonesien .....	77	99	176	1	-
59	Islamische Republik, Iran .....	2 105	1 326	3 431	4	5
60	Israel .....	239	204	443	-	1
61	Japan .....	61	152	213	-	2
62	Jordanien .....	329	85	414	3	1
63	Dem. Volksrep., Korea, Rep. Korea .....	137	203	340	-	1
64	Libanon .....	934	570	1 504	5	5
65	Pakistan .....	709	377	1 086	4	5
66	Philippinen .....	78	336	414	-	-
67	sonstige asiatische Länder .....	6 046	4 785	10 831	63	85
68	Asien <b>Zusammen ...</b>	<b>12 790</b>	<b>9 754</b>	<b>22 544</b>	<b>98</b>	<b>128</b>
69	Australien, Ozeanien, Antarktis .....	132	130	262	-	1
70	staatenlos .....	941	510	1 451	1	3
71	ungeklärt 1) .....	1 848	1 808	3 656	9	11
72	ohne Angabe .....	5 798	4 687	10 485	11	15
73	<b>Insgesamt ...</b>	<b>3 851 568</b>	<b>3 697 397</b>	<b>7 548 965</b>	<b>13 928</b>	<b>14 109</b>

<sup>1)</sup> Einschl. von/nach See, unbekanntes Ausland.

# 1 Schwerbehinderte Menschen am 31.12.2013

## 1.10 nach Staatsangehörigkeit, Geschlecht und Altersgruppen

Davon im Alter von ... bis unter ... Jahren										Lfd. Nr.
6 - 15	15 - 18	18 - 25	25 - 35	35 - 45	45 - 55	55 - 60	60 - 62	62 - 65	65 und mehr	
94 474	37 664	110 368	219 319	330 027	875 105	655 775	325 485	545 182	3 927 601	1
8	4	9	22	48	151	127	77	122	484	2
80	15	53	113	145	167	116	35	56	223	3
5	3	7	9	26	72	68	44	73	293	4
4	3	-	6	17	15	2	6	3	31	5
2	2	1	10	17	40	44	46	116	273	6
51	15	28	67	230	581	563	329	580	1 646	7
205	121	333	707	1 394	2 903	2 532	1 259	2 291	10 564	8
1	1	3	5	29	59	60	24	28	88	9
375	231	758	1 450	2 460	5 361	5 323	2 615	4 801	16 792	10
92	85	218	503	1 263	1 668	2 632	2 560	5 478	9 548	11
11	4	14	24	26	40	25	16	31	209	12
14	6	10	42	63	62	34	8	15	106	13
3	1	7	11	10	30	31	18	18	136	14
-	1	1	-	2	3	2	3	5	8	15
65	19	40	58	217	581	558	366	629	2 811	16
39	19	61	165	429	1 086	921	653	1 312	5 283	17
215	66	223	548	936	1 427	1 407	646	879	1 628	18
78	56	107	237	503	1 010	570	285	556	2 752	19
112	29	102	197	391	387	240	109	131	488	20
9	3	-	13	16	43	36	19	36	268	21
9	7	17	33	59	56	49	33	76	143	22
3	4	6	22	95	112	122	192	468	891	23
42	19	76	175	465	946	713	407	744	3 286	24
20	11	13	55	157	165	113	70	128	316	25
38	8	25	71	126	171	304	166	269	532	26
25	13	48	91	164	592	515	256	451	1 592	27
1	1	1	2	2	2	-	2	2	7	28
<b>95 981</b>	<b>38 411</b>	<b>112 529</b>	<b>223 955</b>	<b>339 317</b>	<b>892 835</b>	<b>672 882</b>	<b>335 729</b>	<b>564 480</b>	<b>3 987 999</b>	<b>29</b>
111	109	287	458	901	1 746	1 649	1 310	2 496	4 536	30
1	-	3	11	12	18	11	4	19	78	31
384	236	631	1 057	2 007	2 678	2 538	2 156	5 107	14 269	32
64	35	91	148	325	458	360	316	679	1 253	33
2	1	1	5	11	18	15	10	18	96	34
170	52	153	351	754	1 084	638	297	438	4 685	35
4	5	18	14	58	178	147	65	133	732	36
1 321	1 678	4 799	6 973	13 616	22 394	13 142	5 175	10 762	51 198	37
221	106	232	430	763	1 210	812	404	764	7 697	38
<b>98 259</b>	<b>40 633</b>	<b>118 744</b>	<b>233 402</b>	<b>357 764</b>	<b>922 619</b>	<b>692 194</b>	<b>345 466</b>	<b>584 896</b>	<b>4 072 543</b>	<b>39</b>
9	2	11	18	50	97	59	23	33	165	40
6	4	15	68	106	142	53	19	16	42	41
18	4	13	23	66	120	52	34	25	193	42
36	13	22	24	72	158	113	34	44	114	43
54	56	126	305	489	443	283	215	349	1 864	44
5	6	29	100	132	135	122	100	238	488	45
239	100	166	338	584	868	286	91	128	459	46
<b>367</b>	<b>185</b>	<b>382</b>	<b>876</b>	<b>1 499</b>	<b>1 963</b>	<b>968</b>	<b>516</b>	<b>833</b>	<b>3 325</b>	<b>47</b>
21	16	27	35	181	637	485	197	279	1 495	48
1	-	3	3	9	19	10	3	3	28	49
5	8	13	32	74	126	49	20	38	83	50
-	-	3	1	8	21	26	12	26	82	51
3	1	2	8	13	52	32	9	27	160	52
21	18	35	54	131	263	138	48	58	221	53
<b>51</b>	<b>43</b>	<b>83</b>	<b>133</b>	<b>416</b>	<b>1 118</b>	<b>740</b>	<b>289</b>	<b>431</b>	<b>2 069</b>	<b>54</b>
98	67	156	240	263	449	264	100	167	668	55
23	1	12	22	46	61	23	9	14	34	56
22	7	20	42	77	114	121	78	125	328	57
6	-	4	8	16	20	22	11	18	70	58
48	34	94	203	295	754	501	164	234	1 095	59
11	-	7	16	41	39	40	20	39	229	60
4	-	2	6	18	37	23	8	29	84	61
4	3	13	22	51	50	33	16	16	202	62
<b>13</b>	<b>3</b>	<b>3</b>	<b>13</b>	<b>16</b>	<b>32</b>	<b>34</b>	<b>26</b>	<b>55</b>	<b>144</b>	<b>63</b>
84	35	118	160	223	348	159	63	56	248	64
45	18	48	103	126	222	179	64	78	194	65
4	4	6	18	38	103	66	36	38	101	66
619	219	564	838	1 591	2 426	1 284	439	624	2 079	67
<b>981</b>	<b>391</b>	<b>1 047</b>	<b>1 691</b>	<b>2 801</b>	<b>4 655</b>	<b>2 749</b>	<b>1 034</b>	<b>1 493</b>	<b>5 476</b>	<b>68</b>
-	-	-	8	17	55	30	14	18	119	69
25	10	20	43	85	185	159	100	137	683	70
77	34	91	144	266	410	310	224	511	1 569	71
87	46	148	305	494	881	808	577	1 290	5 823	72
<b>99 847</b>	<b>41 342</b>	<b>120 515</b>	<b>236 602</b>	<b>363 342</b>	<b>931 886</b>	<b>697 958</b>	<b>348 220</b>	<b>589 609</b>	<b>4 091 607</b>	<b>73</b>



# 1 Schwerbehinderte Menschen am 31.12.2013

## 1.11 nach Art der schwersten Behinderung und Ländern

Lfd. Nr.	Art der schwersten Behinderung	Deutschland	Baden-Württemberg	Bayern	Berlin	Brandenburg	Bremen	Hamburg
	<b>Verlust oder Teilverlust von Gliedmaßen</b>							
1	eines Armes .....	15 413	1 684	1 415	222	524	88	210
2	eines Beines .....	35 771	4 766	3 937	1 055	2 092	366	621
3	beider Arme .....	2 106	320	276	51	32	27	71
4	beider Beine .....	6 366	835	544	203	232	52	94
5	eines Armes und eines Beines .....	1 380	221	168	73	17	38	29
6	von drei oder vier Gliedmaßen .....	1 354	162	128	93	10	4	34
7	<b>Zusammen ...</b>	<b>62 390</b>	<b>7 988</b>	<b>6 468</b>	<b>1 697</b>	<b>2 907</b>	<b>575</b>	<b>1 059</b>
	<b>Funktionseinschränkung von Gliedmaßen</b>							
8	eines Armes .....	51 549	6 995	9 687	1 879	2 148	435	1 076
9	eines Beines .....	168 835	17 221	30 433	6 095	9 299	1 180	3 729
10	beider Arme .....	22 099	3 208	4 737	884	779	208	620
11	beider Beine .....	585 226	71 072	107 832	21 497	25 050	4 353	16 367
12	eines Armes und eines Beines .....	47 793	6 090	4 797	2 440	3 128	412	714
13	von drei Gliedmaßen .....	15 488	2 239	2 146	657	2 507	159	372
14	beider Arme und beider Beine .....	94 096	13 460	8 293	3 810	3 401	1 505	2 325
15	<b>Zusammen ...</b>	<b>985 086</b>	<b>120 285</b>	<b>167 925</b>	<b>37 262</b>	<b>46 312</b>	<b>8 252</b>	<b>25 203</b>
	<b>Funktionseinschränkung der Wirbelsäule und des Rumpfes, Deformierung des Brustkorbes</b>							
16	Deformierung des Brustkorbes mit Funktionseinschränkung der Wirbelsäule .....	2 967	425	380	315	106	43	67
17	Funktionseinschränkung der Wirbelsäule .....	388 450	43 234	65 208	34 405	21 754	3 300	8 460
18	Funktionseinschränkung der Wirbelsäule und der Gliedmaßen .....	493 217	105 163	45 640	9 062	5 667	4 317	7 478
19	sonstige Einschränkungen der Stützfunktion des Rumpfes .....	21 587	503	789	720	298	143	79
20	<b>Zusammen ...</b>	<b>906 221</b>	<b>149 325</b>	<b>112 017</b>	<b>44 502</b>	<b>27 825</b>	<b>7 803</b>	<b>16 084</b>
	<b>Blindheit und Sehbehinderung</b>							
21	Blindheit oder Verlust beider Augen .....	74 889	8 458	7 085	2 797	3 517	480	2 213
22	hochgradige Sehbehinderung .....	49 103	5 985	5 095	2 968	2 243	422	805
23	sonstige Sehbehinderung .....	233 026	28 800	35 617	11 140	9 395	2 239	5 452
24	<b>Zusammen ...</b>	<b>357 018</b>	<b>43 243</b>	<b>47 797</b>	<b>16 905</b>	<b>15 155</b>	<b>3 141</b>	<b>8 470</b>
	<b>Sprach- oder Sprechstörungen, Taubheit, Schwerhörigkeit, Gleichgewichtsstörungen</b>							
25	Sprach- oder Sprechstörungen .....	6 992	487	1 552	343	208	86	178
26	Taubheit .....	28 090	3 830	2 192	1 095	1 276	218	920
27	Taubheit kombiniert mit Störungen der Sprachentwicklung und entsprechenden Störungen der geistigen Entwicklung .....	21 627	3 855	3 392	1 350	700	307	713
28	Schwerhörigkeit, auch kombiniert mit Gleichgewichtsstörungen .....	250 721	34 540	40 157	7 196	9 749	2 037	3 725
29	Gleichgewichtsstörungen .....	8 369	347	1 775	3 154	233	72	33
30	<b>Zusammen ...</b>	<b>315 799</b>	<b>43 059</b>	<b>49 068</b>	<b>13 138</b>	<b>12 166</b>	<b>2 720</b>	<b>5 569</b>
	<b>Verlust einer Brust oder beider Brüste, Entstellungen u. a.</b>							
31	Kleinwuchs .....	1 691	223	317	82	42	21	43
32	Entstellung, belästigende oder abstoßende Absonderungen oder Gerüche .....	3 481	273	821	144	196	34	142
33	Verlust einer Brust oder beider Brüste .....	175 525	23 935	39 112	12 597	2 501	1 268	1 872
34	<b>Zusammen ...</b>	<b>180 697</b>	<b>24 431</b>	<b>40 250</b>	<b>12 823</b>	<b>2 739</b>	<b>1 323</b>	<b>2 057</b>

# 1 Schwerbehinderte Menschen am 31.12.2013

## 1.11 nach Art der schwersten Behinderung und Ländern

Hessen	Mecklen- burg- Vor- pommern	Nieder- sachsen	Nordrhein- Westfalen	Rheinland- Pfalz	Saarland	Sachsen	Sachsen- Anhalt	Schleswig- Holstein	Thüringen	Lfd. Nr.
3 553	226	1 129	2 620	707	199	674	442	1 438	282	1
4 466	762	2 623	4 636	1 902	565	2 751	2 099	1 880	1 250	2
253	19	147	360	134	58	177	51	78	52	3
1 436	104	446	643	335	78	493	345	359	167	4
155	23	131	183	97	21	62	44	79	39	5
175	64	233	66	82	25	47	97	40	94	6
<b>10 038</b>	<b>1 198</b>	<b>4 709</b>	<b>8 508</b>	<b>3 257</b>	<b>946</b>	<b>4 204</b>	<b>3 078</b>	<b>3 874</b>	<b>1 884</b>	7
3 081	1 142	4 936	8 732	3 293	727	2 985	1 287	1 430	1 716	8
12 850	4 450	16 117	26 823	9 141	2 198	12 313	3 368	6 689	6 929	9
1 414	486	1 723	3 922	1 239	262	868	503	687	559	10
29 366	16 206	52 018	130 037	23 517	6 022	38 738	11 506	15 572	16 073	11
5 376	952	4 452	5 956	2 452	1 217	1 772	1 932	3 671	2 432	12
347	732	2 218	1 410	477	110	630	447	282	755	13
11 578	2 101	11 535	22 528	1 694	351	1 188	1 741	5 615	2 971	14
<b>64 012</b>	<b>26 069</b>	<b>92 999</b>	<b>199 408</b>	<b>41 813</b>	<b>10 887</b>	<b>58 494</b>	<b>20 784</b>	<b>33 946</b>	<b>31 435</b>	15
146	78	535	256	224	68	64	120	89	51	16
15 778	11 825	39 435	58 737	37 401	5 503	14 141	5 951	11 209	12 109	17
62 915	3 592	37 147	113 764	56 075	9 356	4 216	4 075	16 874	7 876	18
507	226	4 062	1 026	5 420	2 233	122	5 019	211	229	19
<b>79 346</b>	<b>15 721</b>	<b>81 179</b>	<b>173 783</b>	<b>99 120</b>	<b>17 160</b>	<b>18 543</b>	<b>15 165</b>	<b>28 383</b>	<b>20 265</b>	20
4 842	2 650	8 767	15 161	3 272	813	5 492	3 039	3 331	2 972	21
3 981	2 026	5 006	10 712	957	403	3 915	1 841	1 566	1 178	22
16 826	4 770	20 839	46 181	10 834	3 710	15 438	7 697	6 697	7 391	23
<b>25 649</b>	<b>9 446</b>	<b>34 612</b>	<b>72 054</b>	<b>15 063</b>	<b>4 926</b>	<b>24 845</b>	<b>12 577</b>	<b>11 594</b>	<b>11 541</b>	24
821	154	500	580	356	161	634	212	455	265	25
1 499	599	1 822	7 751	1 221	182	2 409	1 486	719	871	26
1 225	501	1 759	4 029	1 090	214	1 140	288	615	449	27
23 081	6 744	24 713	49 754	7 901	3 486	14 575	7 143	6 935	8 985	28
428	127	282	436	72	15	310	29	989	67	29
<b>27 054</b>	<b>8 125</b>	<b>29 076</b>	<b>62 550</b>	<b>10 640</b>	<b>4 058</b>	<b>19 068</b>	<b>9 158</b>	<b>9 713</b>	<b>10 637</b>	30
136	30	140	278	82	27	133	48	65	24	31
217	79	414	362	101	20	211	195	195	77	32
2 939	4 513	10 380	38 612	6 148	2 986	11 076	7 258	5 028	5 300	33
<b>3 292</b>	<b>4 622</b>	<b>10 934</b>	<b>39 252</b>	<b>6 331</b>	<b>3 033</b>	<b>11 420</b>	<b>7 501</b>	<b>5 288</b>	<b>5 401</b>	34

**1 Schwerbehinderte Menschen am 31.12.2013**  
**1.11 nach Art der schwersten Behinderung und Ländern**

Lfd. Nr.	Art der schwersten Behinderung	Deutsch-land	Baden-Württem-berg	Bayern	Berlin	Branden-burg	Bremen	Hamburg
	<b>Beeinträchtigung der Funktion von inneren Organen bzw. Organsystemen</b>							
35	von Herz-Kreislauf .....	244 250	39 153	44 774	14 605	7 548	2 268	4 760
36	von Herz-Kreislauf und einem oder mehreren weiteren inneren Organen .....	229 713	26 065	20 072	14 922	10 353	1 062	3 369
37	der oberen Atemwege .....	19 780	3 240	2 361	747	556	227	350
38	der oberen Atemwege und eines oder mehrerer weiterer innerer Organe .....	11 177	1 670	670	550	349	77	129
39	der tieferen Atemwege und Lungen .....	160 491	22 087	28 072	10 187	5 161	1 834	3 934
40	der tieferen Atemwege und Lungen sowie eines oder mehrerer weiterer innerer Organe .....	93 824	12 731	8 811	3 580	4 910	560	1 425
41	der Verdauungsorgane .....	195 407	31 514	36 840	10 369	7 229	1 908	3 751
42	der Verdauungsorgane und eines oder mehrerer weiterer innerer Organe .....	92 531	14 246	8 889	3 426	3 963	537	1 258
43	der Harnorgane .....	118 128	17 590	22 696	5 693	3 861	1 085	1 996
44	der Harnorgane und eines oder mehrerer weiterer innerer Organe .....	73 952	12 217	6 642	2 378	3 715	470	998
45	der Geschlechtsorgane .....	233 886	37 685	27 755	11 234	11 314	2 314	6 892
46	der Geschlechtsorgane und eines oder mehrerer weiterer innerer Organe .....	74 603	10 570	4 853	1 382	2 474	406	834
47	der inneren Sekretion und/oder des Stoffwechsels .....	169 205	24 286	30 474	8 870	6 680	1 674	3 661
48	der inneren Sekretion und/oder des Stoffwechsels und eines oder mehrerer weiterer innerer Organe .....	78 083	10 750	8 901	2 341	4 340	346	598
49	des Blutes und des retikulo-endothelialen Systems .....	55 269	8 089	10 335	3 209	1 894	535	1 470
50	des Blutes und des retikulo-endothelialen Systems und eines oder mehrerer weiterer innerer Organe .....	20 257	2 926	1 377	2 189	703	129	293
51	<b>Zusammen ...</b>	<b>1 870 556</b>	<b>274 819</b>	<b>263 522</b>	<b>95 682</b>	<b>75 050</b>	<b>15 432</b>	<b>35 718</b>
	<b>Querschnittlähmung, zerebrale Störungen, geistig-seelische Behinderungen, Suchtkrankheiten</b>							
52	Querschnittlähmung .....	17 031	3 168	2 558	720	538	133	363
53	himorganische Anfälle (auch mit geistig-seelischen Störungen) ohne neurologische Ausfallserscheinungen am Bewegungsapparat .....	97 404	11 454	12 529	4 523	2 975	866	2 896
54	himorganische Anfälle (auch mit geistig-seelischen Störungen) mit neurologischen Ausfallserscheinungen am Bewegungsapparat .....	58 890	9 697	4 889	3 616	632	407	706
55	himorganisches Psychosyndrom (Hirnleistungsschwäche, organische Wesensänderung) ohne neurologische Ausfallserscheinungen am Bewegungsapparat; symptomatische Psychosen .....	211 156	23 301	36 495	11 356	11 882	1 553	1 955
56	himorganisches Psychosyndrom (Hirnleistungsschwäche, organische Wesensänderung) mit neurologischen Ausfallserscheinungen am Bewegungsapparat .....	309 549	51 723	50 029	13 712	4 933	4 314	5 514
57	Störungen der geistigen Entwicklung (z. B. Lernbehinderung, geistige Behinderung) .....	298 813	40 688	42 244	11 054	13 755	2 565	4 333
58	körperlich nicht begründbare (endogene) Psychosen (Schizophrenie, affektive Psychosen) .....	213 318	36 766	35 285	11 664	5 560	1 905	4 659
59	Neurosen, Persönlichkeits- und Verhaltensstörungen .....	275 725	45 523	56 928	18 440	4 961	3 486	6 530
60	Suchtkrankheiten .....	57 121	5 664	9 225	8 861	1 876	665	736
61	<b>Zusammen ...</b>	<b>1 539 007</b>	<b>227 984</b>	<b>250 182</b>	<b>83 946</b>	<b>47 112</b>	<b>15 894</b>	<b>27 692</b>
	<b>Sonstige und ungenügend bezeichnete Behinderungen</b>							
62	nur Behinderungen mit Einzel-GdB unter 25 .....	57 745	1 431	25 019	2 830	573	541	795
63	anderweitig nicht einzuordnende oder ungenügend bezeichnete Behinderungen .....	1 274 446	88 973	166 398	38 041	23 107	2 561	7 506
64	<b>Zusammen ...</b>	<b>1 332 191</b>	<b>90 404</b>	<b>191 417</b>	<b>40 871</b>	<b>23 680</b>	<b>3 102</b>	<b>8 301</b>
65	<b>Insgesamt ...</b>	<b>7 548 965</b>	<b>981 538</b>	<b>1 128 646</b>	<b>346 826</b>	<b>252 946</b>	<b>58 242</b>	<b>130 153</b>

# 1 Schwerbehinderte Menschen am 31.12.2013

## 1.11 nach Art der schwersten Behinderung und Ländern

Hessen	Mecklen- burg- Vor- pommern	Nieder- sachsen	Nordrhein- Westfalen	Rheinland- Pfalz	Saarland	Sachsen	Sachsen- Anhalt	Schleswig- Holstein	Thüringen	Lfd. Nr.
12 401	8 351	26 745	37 159	7 873	3 419	13 708	7 075	6 191	8 220	35
16 437	10 397	22 946	59 202	6 690	4 241	6 426	7 650	8 111	11 770	36
541	467	2 379	4 104	1 226	626	1 564	503	397	492	37
589	316	1 135	3 437	522	286	407	360	352	328	38
7 963	3 401	16 072	32 715	4 878	2 711	8 378	3 938	4 980	4 180	39
10 938	1 902	6 502	25 512	1 769	880	4 064	1 672	6 182	2 386	40
11 536	3 791	18 352	32 695	6 626	2 452	13 280	5 100	5 032	4 932	41
11 544	1 972	6 453	23 022	2 283	1 032	4 925	1 913	4 913	2 155	42
5 243	2 329	12 365	18 874	4 645	2 017	9 117	5 136	2 164	3 317	43
9 292	1 376	4 721	17 532	2 073	902	4 341	1 828	3 916	1 551	44
21 092	3 740	28 746	39 224	6 731	1 109	17 534	4 656	8 234	5 626	45
16 569	563	4 107	19 242	1 358	814	3 840	569	6 296	726	46
9 962	4 220	17 768	26 419	6 421	2 640	10 323	4 344	5 170	6 293	47
13 507	657	2 746	19 238	1 858	699	4 152	836	6 453	661	48
3 610	1 089	4 730	9 319	1 758	1 118	3 968	1 204	1 636	1 305	49
3 016	111	885	5 707	355	137	953	118	1 268	90	50
<b>154 240</b>	<b>44 682</b>	<b>176 652</b>	<b>373 401</b>	<b>57 066</b>	<b>25 083</b>	<b>106 980</b>	<b>46 902</b>	<b>71 295</b>	<b>54 032</b>	<b>51</b>
1 473	451	1 981	1 886	790	328	865	513	712	552	52
10 276	2 255	7 262	19 408	2 929	2 869	4 981	2 628	5 609	3 944	53
3 223	1 798	7 802	10 143	2 568	2 344	1 975	3 689	2 321	3 080	54
24 310	6 873	13 084	32 911	5 471	3 682	14 610	3 928	12 829	6 916	55
13 273	6 837	31 023	70 027	7 436	3 080	24 063	7 139	7 403	9 043	56
11 058	11 701	29 027	58 684	12 564	2 332	24 152	16 000	9 853	8 803	57
17 706	4 064	15 472	44 757	5 056	2 919	9 538	3 273	7 684	7 010	58
30 912	6 890	22 521	47 331	5 828	1 668	7 732	3 167	9 875	3 933	59
2 849	2 315	4 105	10 504	872	310	4 602	1 436	1 286	1 815	60
<b>115 080</b>	<b>43 184</b>	<b>132 277</b>	<b>295 651</b>	<b>43 514</b>	<b>19 532</b>	<b>92 518</b>	<b>41 773</b>	<b>57 572</b>	<b>45 096</b>	<b>61</b>
3 997	139	4 823	12 614	1 347	1 479	1 614	451	-	92	62
125 916	20 051	97 541	534 738	32 148	14 176	39 864	22 774	40 961	19 691	63
<b>129 913</b>	<b>20 190</b>	<b>102 364</b>	<b>547 352</b>	<b>33 495</b>	<b>15 655</b>	<b>41 478</b>	<b>23 225</b>	<b>40 961</b>	<b>19 783</b>	<b>64</b>
<b>608 624</b>	<b>173 237</b>	<b>664 802</b>	<b>1 771 959</b>	<b>310 299</b>	<b>101 280</b>	<b>377 550</b>	<b>180 163</b>	<b>262 626</b>	<b>200 074</b>	<b>65</b>

# 1 Schwerbehinderte Menschen am 31.12.2013

## 1.12 nach Ländern, Art der schwersten Behinderung (Oberkategorien) und Grad der Behinderung

Land	Insgesamt		Grad der Behinderung					
			50	60	70	80	90	100
Art der schwersten Behinderung	Anzahl	%	Anzahl					
Deutschland								
Verlust oder Teilverlust von Gliedmaßen .....	62 390	0,8	11 760	7 214	8 910	9 328	5 648	19 530
Funktionseinschränkung von Gliedmaßen .....	985 086	13,0	334 583	198 604	135 506	112 001	55 554	148 838
Funktionseinschränkung der Wirbelsäule und des Rumpfes, Deformierung des Brustkorbes .....	906 221	12,0	413 664	180 433	107 880	77 852	36 535	89 857
Blindheit und Sehbehinderung .....	357 018	4,7	51 857	29 558	29 395	29 537	24 176	192 495
Sprach- oder Sprechstörungen, Taubheit, Schwerhörigkeit, Gleichgewichtsstörungen .....	315 799	4,2	83 747	49 938	43 520	39 346	19 836	79 412
Verlust einer Brust oder beider Brüste, Entstellungen u. a. ....	180 697	2,4	71 494	39 176	15 738	22 550	6 833	24 906
Beeinträchtigung der Funktion von inneren Organen bzw. Organsystemen .....	1 870 556	24,8	604 580	314 643	198 166	249 960	97 454	405 753
Querschnittlähmung, zerebrale Störungen, geistig-seelische Behinderungen, Suchtkrankheiten .....	1 539 007	20,4	411 284	183 193	148 101	200 656	70 508	525 265
sonstige und ungenügend bezeichnete Behinderungen .....	1 332 191	17,6	427 437	199 991	142 858	163 406	68 748	329 751
Insgesamt ...	7 548 965	100	2 410 406	1 202 750	830 074	904 636	385 292	1 815 807
Baden-Württemberg								
Verlust oder Teilverlust von Gliedmaßen .....	7 988	0,8	1 368	894	1 084	1 154	670	2 818
Funktionseinschränkung von Gliedmaßen .....	120 285	12,3	41 679	22 943	15 578	13 260	6 082	20 743
Funktionseinschränkung der Wirbelsäule und des Rumpfes, Deformierung des Brustkorbes .....	149 325	15,2	64 973	28 447	17 666	13 211	6 559	18 469
Blindheit und Sehbehinderung .....	43 243	4,4	6 975	3 658	3 527	3 689	2 962	22 432
Sprach- oder Sprechstörungen, Taubheit, Schwerhörigkeit, Gleichgewichtsstörungen .....	43 059	4,4	12 581	6 823	5 585	4 961	2 444	10 665
Verlust einer Brust oder beider Brüste, Entstellungen u. a. ....	24 431	2,5	9 247	4 955	2 146	2 866	1 002	4 215
Beeinträchtigung der Funktion von inneren Organen bzw. Organsystemen .....	274 819	28,0	86 067	42 338	27 089	34 631	13 438	71 256
Querschnittlähmung, zerebrale Störungen, geistig-seelische Behinderungen, Suchtkrankheiten .....	227 984	23,2	60 483	26 317	20 791	27 124	9 479	83 790
sonstige und ungenügend bezeichnete Behinderungen .....	90 404	9,2	24 806	11 317	8 644	11 419	4 566	29 652
Zusammen ...	981 538	100	308 179	147 692	102 110	112 315	47 202	264 040
Bayern								
Verlust oder Teilverlust von Gliedmaßen .....	6 468	0,6	1 166	760	901	1 017	634	1 990
Funktionseinschränkung von Gliedmaßen .....	167 925	14,9	58 626	33 816	22 127	18 073	9 524	25 759
Funktionseinschränkung der Wirbelsäule und des Rumpfes, Deformierung des Brustkorbes .....	112 017	9,9	54 797	21 693	12 097	8 775	4 264	10 391
Blindheit und Sehbehinderung .....	47 797	4,2	8 003	4 373	4 222	3 903	3 126	24 170
Sprach- oder Sprechstörungen, Taubheit, Schwerhörigkeit, Gleichgewichtsstörungen .....	49 068	4,3	13 742	8 004	6 325	5 586	2 644	12 767
Verlust einer Brust oder beider Brüste, Entstellungen u. a. ....	40 250	3,6	15 842	9 377	3 472	4 937	1 453	5 169
Beeinträchtigung der Funktion von inneren Organen bzw. Organsystemen .....	263 522	23,3	88 994	45 250	27 123	33 027	13 639	55 489
Querschnittlähmung, zerebrale Störungen, geistig-seelische Behinderungen, Suchtkrankheiten .....	250 182	22,2	74 682	31 435	21 647	27 767	10 476	84 175
sonstige und ungenügend bezeichnete Behinderungen .....	191 417	17,0	65 461	28 403	18 312	21 351	9 477	48 413
Zusammen ...	1 128 646	100	381 313	183 111	116 226	124 436	55 237	268 323

# 1 Schwerbehinderte Menschen am 31.12.2013

## 1.12 nach Ländern, Art der schwersten Behinderung (Oberkategorien) und Grad der Behinderung

Land  Art der schwersten Behinderung	Insgesamt		Grad der Behinderung					
	Anzahl	%	50	60	70	80	90	100
Anzahl								
Berlin								
Verlust oder Teilverlust von Glied- maßen .....	1 697	0,5	259	175	260	296	203	504
Funktionseinschränkung von Glied- maßen .....	37 262	10,7	11 994	8 054	5 891	4 701	2 332	4 290
Funktionseinschränkung der Wirbel- säule und des Rumpfes, Deformierung des Brustkorbes .....	44 502	12,8	20 777	9 745	6 025	3 768	1 573	2 614
Blindheit und Sehbehinderung .....	16 905	4,9	2 217	1 464	1 567	1 712	1 451	8 494
Sprach- oder Sprechstörungen, Taub- heit, Schwerhörigkeit, Gleich- gewichtsstörungen .....	13 138	3,8	2 949	1 887	2 000	1 789	1 013	3 500
Verlust einer Brust oder beider Brüste, Entstellungen u. a. ....	12 823	3,7	4 787	2 624	1 193	2 118	576	1 525
Beeinträchtigung der Funktion von inneren Organen bzw. Organsystemen .....	95 682	27,6	29 505	16 738	11 891	13 333	5 751	18 464
Querschnittlähmung, zerebrale Störungen, geistig-seelische Behinderungen, Suchtkrankheiten .....	83 946	24,2	25 266	13 614	11 958	11 876	4 680	16 552
sonstige und ungenügend bezeichnete Behinderungen .....	40 871	11,8	12 193	6 714	5 217	5 725	2 436	8 586
Zusammen ...	346 826	100	109 947	61 015	46 002	45 318	20 015	64 529
Brandenburg								
Verlust oder Teilverlust von Glied- maßen .....	2 907	1,1	363	239	418	460	318	1 109
Funktionseinschränkung von Glied- maßen .....	46 312	18,3	12 071	8 531	6 298	5 605	3 398	10 409
Funktionseinschränkung der Wirbel- säule und des Rumpfes, Deformierung des Brustkorbes .....	27 825	11,0	10 748	5 386	3 486	2 625	1 556	4 024
Blindheit und Sehbehinderung .....	15 155	6,0	1 751	1 197	1 289	1 370	1 276	8 272
Sprach- oder Sprechstörungen, Taub- heit, Schwerhörigkeit, Gleich- gewichtsstörungen .....	12 166	4,8	2 861	1 910	1 788	1 542	880	3 185
Verlust einer Brust oder beider Brüste, Entstellungen u. a. ....	2 739	1,1	1 124	491	263	258	96	507
Beeinträchtigung der Funktion von inneren Organen bzw. Organsystemen.....	75 050	29,7	24 629	13 101	7 780	10 329	3 669	15 542
Querschnittlähmung, zerebrale Störungen, geistig-seelische Behinderungen, Suchtkrankheiten .....	47 112	18,6	12 311	5 500	4 273	6 843	2 374	15 811
sonstige und ungenügend bezeichnete Behinderungen .....	23 680	9,4	7 370	3 559	2 381	2 911	1 401	6 058
Zusammen ...	252 946	100	73 228	39 914	27 976	31 943	14 968	64 917
Bremen								
Verlust oder Teilverlust von Glied- maßen .....	575	1,0	76	48	88	90	58	215
Funktionseinschränkung von Glied- maßen .....	8 252	14,2	3 146	1 755	1 180	893	353	925
Funktionseinschränkung der Wirbel- säule und des Rumpfes, Deformierung des Brustkorbes .....	7 803	13,4	3 299	1 704	1 095	707	257	741
Blindheit und Sehbehinderung .....	3 141	5,4	541	322	304	347	220	1 407
Sprach- oder Sprechstörungen, Taub- heit, Schwerhörigkeit, Gleich- gewichtsstörungen .....	2 720	4,7	607	441	359	368	158	787
Verlust einer Brust oder beider Brüste, Entstellungen u. a. ....	1 323	2,3	482	286	110	205	35	205
Beeinträchtigung der Funktion von inneren Organen bzw. Organsystemen .....	15 432	26,5	5 282	2 776	1 725	2 099	631	2 919
Querschnittlähmung, zerebrale Störungen, geistig-seelische Behinderungen, Suchtkrankheiten .....	15 894	27,3	4 185	1 939	1 793	2 342	655	4 980
sonstige und ungenügend bezeichnete Behinderungen .....	3 102	5,3	1 264	468	290	385	110	585
Zusammen ...	58 242	100	18 882	9 739	6 944	7 436	2 477	12 764

# 1 Schwerbehinderte Menschen am 31.12.2013

## 1.12 nach Ländern, Art der schwersten Behinderung (Oberkategorien) und Grad der Behinderung

Land  Art der schwersten Behinderung	Insgesamt		Grad der Behinderung					
	Anzahl	%	50	60	70	80	90	100
Anzahl								
Hamburg								
Verlust oder Teilverlust von Gliedmaßen .....	1 059	0,8	203	88	126	182	113	347
Funktionseinschränkung von Gliedmaßen .....	25 203	19,4	7 085	5 087	3 693	3 233	1 654	4 451
Funktionseinschränkung der Wirbelsäule und des Rumpfes, Deformierung des Brustkorbes .....	16 084	12,4	5 836	3 104	2 099	1 706	917	2 422
Blindheit und Sehbehinderung .....	8 470	6,5	1 085	745	780	760	654	4 446
Sprach- oder Sprechstörungen, Taubheit, Schwerhörigkeit, Gleichgewichtsstörungen .....	5 569	4,3	1 130	735	690	811	367	1 836
Verlust einer Brust oder beider Brüste, Entstellungen u. a. ....	2 057	1,6	842	410	163	302	68	272
Beeinträchtigung der Funktion von inneren Organen bzw. Organsystemen .....	35 718	27,4	11 828	6 030	3 390	5 472	1 755	7 243
Querschnittslähmung, zerebrale Störungen, geistig-seelische Behinderungen, Suchtkrankheiten .....	27 692	21,3	9 532	3 899	2 806	4 126	955	6 374
sonstige und ungenügend bezeichnete Behinderungen .....	8 301	6,4	3 262	1 242	881	1 069	344	1 503
Zusammen ...	130 153	100	40 803	21 340	14 628	17 661	6 827	28 894
Hessen								
Verlust oder Teilverlust von Gliedmaßen .....	10 038	1,6	2 240	1 383	1 240	1 106	682	3 387
Funktionseinschränkung von Gliedmaßen .....	64 012	10,5	22 854	12 773	8 998	7 033	3 400	8 954
Funktionseinschränkung der Wirbelsäule und des Rumpfes, Deformierung des Brustkorbes .....	79 346	13,0	40 208	14 817	8 487	6 156	2 806	6 872
Blindheit und Sehbehinderung .....	25 649	4,2	3 983	2 092	1 914	1 961	1 648	14 051
Sprach- oder Sprechstörungen, Taubheit, Schwerhörigkeit, Gleichgewichtsstörungen .....	27 054	4,4	8 445	4 625	3 581	3 058	1 659	5 686
Verlust einer Brust oder beider Brüste, Entstellungen u. a. ....	3 292	0,5	1 529	723	409	291	101	239
Beeinträchtigung der Funktion von inneren Organen bzw. Organsystemen .....	154 240	25,3	48 063	25 025	16 159	20 903	8 740	35 350
Querschnittslähmung, zerebrale Störungen, geistig-seelische Behinderungen, Suchtkrankheiten .....	115 080	18,9	39 227	14 657	10 607	13 046	4 604	32 939
sonstige und ungenügend bezeichnete Behinderungen .....	129 913	21,3	45 772	19 787	14 398	14 699	6 575	28 682
Zusammen ...	608 624	100	212 321	95 882	65 793	68 253	30 215	136 160
Mecklenburg-Vorpommern								
Verlust oder Teilverlust von Gliedmaßen .....	1 198	0,7	212	157	197	179	129	324
Funktionseinschränkung von Gliedmaßen .....	26 069	15,0	9 321	5 507	3 641	2 920	1 411	3 269
Funktionseinschränkung der Wirbelsäule und des Rumpfes, Deformierung des Brustkorbes .....	15 721	9,1	8 514	3 348	1 598	1 076	395	790
Blindheit und Sehbehinderung .....	9 446	5,5	1 180	696	688	707	566	5 609
Sprach- oder Sprechstörungen, Taubheit, Schwerhörigkeit, Gleichgewichtsstörungen .....	8 125	4,7	2 130	1 372	1 316	1 093	531	1 683
Verlust einer Brust oder beider Brüste, Entstellungen u. a. ....	4 622	2,7	1 937	1 111	378	588	118	490
Beeinträchtigung der Funktion von inneren Organen bzw. Organsystemen .....	44 682	25,8	14 577	8 155	5 282	6 528	2 083	8 057
Querschnittslähmung, zerebrale Störungen, geistig-seelische Behinderungen, Suchtkrankheiten .....	43 184	24,9	11 192	5 191	4 441	6 858	2 320	13 182
sonstige und ungenügend bezeichnete Behinderungen .....	20 190	11,7	6 505	3 120	2 234	2 866	1 063	4 402
Zusammen ...	173 237	100	55 568	28 657	19 775	22 815	8 616	37 806

# 1 Schwerbehinderte Menschen am 31.12.2013

## 1.12 nach Ländern, Art der schwersten Behinderung (Oberkategorien) und Grad der Behinderung

Land Art der schwersten Behinderung	Insgesamt		Grad der Behinderung					
	Anzahl	%	50	60	70	80	90	100
Anzahl								
Niedersachsen								
Verlust oder Teilverlust von Gliedmaßen .....	4 709	0,7	996	550	728	787	477	1 171
Funktionseinschränkung von Gliedmaßen .....	92 999	14,0	33 886	20 492	13 563	10 381	5 144	9 533
Funktionseinschränkung der Wirbelsäule und des Rumpfes, Deformierung des Brustkorbes .....	81 179	12,2	39 240	17 640	10 080	6 802	2 911	4 506
Blindheit und Sehbehinderung .....	34 612	5,2	4 959	2 827	2 599	2 636	2 168	19 423
Sprach- oder Sprechstörungen, Taubheit, Schwerhörigkeit, Gleichgewichtsstörungen .....	29 076	4,4	7 786	4 898	4 345	3 908	2 054	6 085
Verlust einer Brust oder beider Brüste, Entstellungen u. a. ....	10 934	1,6	4 235	2 318	1 055	1 386	520	1 420
Beeinträchtigung der Funktion von inneren Organen bzw. Organsystemen .....	176 652	26,6	59 931	31 568	19 465	23 844	9 616	32 228
Querschnittslähmung, zerebrale Störungen, geistig-seelische Behinderungen, Suchtkrankheiten .....	132 277	19,9	31 486	14 064	12 123	17 771	6 526	50 307
sonstige und ungenügend bezeichnete Behinderungen .....	102 364	15,4	29 665	14 406	10 408	14 239	5 973	27 673
Zusammen ...	664 802	100	212 184	108 763	74 366	81 754	35 389	152 346
Nordrhein-Westfalen								
Verlust oder Teilverlust von Gliedmaßen .....	8 508	0,5	1 633	901	1 089	1 272	703	2 910
Funktionseinschränkung von Gliedmaßen .....	199 408	11,3	61 520	40 910	28 755	24 328	11 475	32 420
Funktionseinschränkung der Wirbelsäule und des Rumpfes, Deformierung des Brustkorbes.....	173 783	9,8	80 733	36 430	20 963	15 135	5 956	14 566
Blindheit und Sehbehinderung .....	72 054	4,1	10 370	5 597	5 347	5 525	4 185	41 030
Sprach- oder Sprechstörungen, Taubheit, Schwerhörigkeit, Gleichgewichtsstörungen .....	62 550	3,5	14 870	9 407	8 128	8 261	4 251	17 633
Verlust einer Brust oder beider Brüste, Entstellungen u. a. ....	39 252	2,2	14 729	8 584	3 722	4 965	1 613	5 639
Beeinträchtigung der Funktion von inneren Organen bzw. Organsystemen .....	373 401	21,1	115 462	64 084	41 697	50 467	19 930	81 761
Querschnittslähmung, zerebrale Störungen, geistig-seelische Behinderungen, Suchtkrankheiten .....	295 651	16,7	72 026	34 636	28 220	41 296	14 068	105 405
sonstige und ungenügend bezeichnete Behinderungen .....	547 352	30,9	174 248	86 254	61 977	64 809	27 753	132 311
Zusammen ...	1 771 959	100	545 591	286 803	199 898	216 058	89 934	433 675
Rheinland-Pfalz								
Verlust oder Teilverlust von Gliedmaßen .....	3 257	1,0	613	362	446	423	310	1 103
Funktionseinschränkung von Gliedmaßen .....	41 813	13,5	13 144	7 459	5 179	4 558	2 537	8 936
Funktionseinschränkung der Wirbelsäule und des Rumpfes, Deformierung des Brustkorbes .....	99 120	31,9	37 852	18 498	11 979	9 117	5 393	16 281
Blindheit und Sehbehinderung .....	15 063	4,9	2 116	1 347	1 360	1 306	1 085	7 849
Sprach- oder Sprechstörungen, Taubheit, Schwerhörigkeit, Gleichgewichtsstörungen .....	10 640	3,4	2 631	1 456	1 345	1 079	540	3 589
Verlust einer Brust oder beider Brüste, Entstellungen u. a. ....	6 331	2,0	2 739	1 201	334	850	182	1 025
Beeinträchtigung der Funktion von inneren Organen bzw. Organsystemen .....	57 066	18,4	20 279	8 866	5 061	7 355	2 506	12 999
Querschnittslähmung, zerebrale Störungen, geistig-seelische Behinderungen, Suchtkrankheiten .....	43 514	14,0	10 019	3 777	3 574	5 762	1 644	18 738
sonstige und ungenügend bezeichnete Behinderungen .....	33 495	10,8	12 023	4 424	3 060	4 400	1 339	8 249
Zusammen ...	310 299	100	101 416	47 390	32 338	34 850	15 536	78 769



# 1 Schwerbehinderte Menschen am 31.12.2013

## 1.12 nach Ländern, Art der schwersten Behinderung (Oberkategorien) und Grad der Behinderung

Land  Art der schwersten Behinderung	Insgesamt		Grad der Behinderung					
	Anzahl	%	50	60	70	80	90	100
Anzahl								
Saarland								
Verlust oder Teilverlust von Glied- maßen .....	946	0,9	164	102	106	142	90	342
Funktionseinschränkung von Glied- maßen .....	10 887	10,7	3 242	1 918	1 370	1 327	653	2 377
Funktionseinschränkung der Wirbel- säule und des Rumpfes, Deformierung des Brustkorbes .....	17 160	16,9	7 337	3 377	2 062	1 495	706	2 183
Blindheit und Sehbehinderung .....	4 926	4,9	788	441	419	430	328	2 520
Sprach- oder Sprechstörungen, Taub- heit, Schwerhörigkeit, Gleich- gewichtsstörungen .....	4 058	4,0	1 071	663	568	487	269	1 000
Verlust einer Brust oder beider Brüste, Entstellungen u. a. ....	3 033	3,0	969	638	299	409	155	563
Beeinträchtigung der Funktion von inneren Organen bzw. Organsystemen .....	25 083	24,8	6 730	3 946	2 920	3 185	1 624	6 678
Querschnittlähmung, zerebrale Störungen, geistig-seelische Behinderungen, Suchtkrankheiten .....	19 532	19,3	4 474	2 130	1 799	2 482	1 107	7 540
sonstige und ungenügend bezeichnete Behinderungen .....	15 655	15,5	5 142	2 157	1 441	2 049	866	4 000
Zusammen ...	101 280	100	29 917	15 372	10 984	12 006	5 798	27 203
Sachsen								
Verlust oder Teilverlust von Glied- maßen .....	4 204	1,1	776	471	745	696	370	1 146
Funktionseinschränkung von Glied- maßen .....	58 494	15,5	22 441	11 751	7 493	6 294	3 289	7 226
Funktionseinschränkung der Wirbel- säule und des Rumpfes, Deformierung des Brustkorbes .....	18 543	4,9	8 770	3 526	2 142	1 563	822	1 720
Blindheit und Sehbehinderung .....	24 845	6,6	3 014	1 965	2 121	2 004	1 832	13 909
Sprach- oder Sprechstörungen, Taub- heit, Schwerhörigkeit, Gleich- gewichtsstörungen .....	19 068	5,1	4 833	2 911	2 747	2 535	1 180	4 862
Verlust einer Brust oder beider Brüste, Entstellungen u. a. ....	11 420	3,0	4 690	2 572	814	1 245	362	1 737
Beeinträchtigung der Funktion von inneren Organen bzw. Organsystemen .....	106 980	28,3	34 304	17 645	9 800	14 219	5 366	25 646
Querschnittlähmung, zerebrale Störungen, geistig-seelische Behinderungen, Suchtkrankheiten .....	92 518	24,5	21 099	9 836	9 479	11 896	4 540	35 668
sonstige und ungenügend bezeichnete Behinderungen .....	41 478	11,0	12 479	5 912	4 497	5 584	2 461	10 545
Zusammen ...	377 550	100	112 406	56 589	39 838	46 036	20 222	102 459
Sachsen-Anhalt								
Verlust oder Teilverlust von Glied- maßen .....	3 078	1,7	503	391	639	626	339	580
Funktionseinschränkung von Glied- maßen .....	20 784	11,5	8 506	4 216	2 734	2 267	999	2 062
Funktionseinschränkung der Wirbel- säule und des Rumpfes, Deformierung des Brustkorbes .....	15 165	8,4	7 256	3 268	1 959	1 380	495	807
Blindheit und Sehbehinderung .....	12 577	7,0	1 786	1 088	1 326	1 259	1 014	6 104
Sprach- oder Sprechstörungen, Taub- heit, Schwerhörigkeit, Gleich- gewichtsstörungen .....	9 158	5,1	2 585	1 489	1 550	1 182	475	1 877
Verlust einer Brust oder beider Brüste, Entstellungen u. a. ....	7 501	4,2	3 530	1 653	467	879	184	788
Beeinträchtigung der Funktion von inneren Organen bzw. Organsystemen .....	46 902	26,0	17 291	7 800	4 404	7 067	1 854	8 486
Querschnittlähmung, zerebrale Störungen, geistig-seelische Behinderungen, Suchtkrankheiten .....	41 773	23,2	9 921	4 241	3 629	6 605	2 108	15 269
sonstige und ungenügend bezeichnete Behinderungen .....	23 225	12,9	7 480	3 076	2 194	3 717	1 151	5 607
Zusammen ...	180 163	100	58 858	27 222	18 902	24 982	8 619	41 580

# 1 Schwerbehinderte Menschen am 31.12.2013

## 1.12 nach Ländern, Art der schwersten Behinderung (Oberkategorien) und Grad der Behinderung

Land  Art der schwersten Behinderung	Insgesamt		Grad der Behinderung					
	Anzahl	%	50	60	70	80	90	100
Anzahl								
Schleswig-Holstein								
Verlust oder Teilverlust von Glied- maßen .....	3 874	1,5	863	509	526	597	330	1 049
Funktionseinschränkung von Glied- maßen .....	33 946	12,9	13 765	6 957	4 706	3 734	1 651	3 133
Funktionseinschränkung der Wirbel- säule und des Rumpfes, Deformierung des Brustkorbes .....	28 383	10,8	13 924	5 506	3 617	2 647	1 018	1 671
Blindheit und Sehbehinderung .....	11 594	4,4	1 400	882	944	1 087	857	6 424
Sprach- oder Sprechstörungen, Taub- heit, Schwerhörigkeit, Gleich- gewichtsstörungen .....	9 713	3,7	2 388	1 546	1 593	1 442	726	2 018
Verlust einer Brust oder beider Brüste, Entstellungen u. a. ....	5 288	2,0	2 427	1 117	451	640	182	471
Beeinträchtigung der Funktion von inneren Organen bzw. Organsystemen .....	71 295	27,1	22 876	11 982	8 043	10 689	4 120	13 585
Querschnittlähmung, zerebrale Störungen, geistig-seelische Behinderungen, Suchtkrankheiten .....	57 572	21,9	14 059	6 820	6 121	9 200	2 746	18 626
sonstige und ungenügend bezeichnete Behinderungen .....	40 961	15,6	13 460	6 317	4 647	5 625	2 175	8 737
Zusammen ...	262 626	100	85 162	41 636	30 648	35 661	13 805	55 714
Thüringen								
Verlust oder Teilverlust von Glied- maßen .....	1 884	0,9	325	184	317	301	222	535
Funktionseinschränkung von Glied- maßen .....	31 435	15,7	11 303	6 435	4 300	3 394	1 652	4 351
Funktionseinschränkung der Wirbel- säule und des Rumpfes, Deformierung des Brustkorbes .....	20 265	10,1	9 400	3 944	2 525	1 689	907	1 800
Blindheit und Sehbehinderung .....	11 541	5,8	1 689	864	988	841	804	6 355
Sprach- oder Sprechstörungen, Taub- heit, Schwerhörigkeit, Gleich- gewichtsstörungen .....	10 637	5,3	3 138	1 771	1 600	1 244	645	2 239
Verlust einer Brust oder beider Brüste, Entstellungen u. a. ....	5 401	2,7	2 385	1 116	462	611	186	641
Beeinträchtigung der Funktion von inneren Organen bzw. Organsystemen .....	54 032	27,0	18 762	9 339	6 337	6 812	2 732	10 050
Querschnittlähmung, zerebrale Störungen, geistig-seelische Behinderungen, Suchtkrankheiten .....	45 096	22,5	11 322	5 137	4 840	5 662	2 226	15 909
sonstige und ungenügend bezeichnete Behinderungen .....	19 783	9,9	6 307	2 835	2 277	2 558	1 058	4 748
Zusammen ...	200 074	100	64 631	31 625	23 646	23 112	10 432	46 628

# 1 Schwerbehinderte Menschen am 31.12.2013

## 1.13 nach Ländern, Altersgruppen und Grad der Behinderung

Land  Alter von ... bis unter ... Jahren	Insgesamt		Grad der Behinderung					
	Anzahl	%	50	60	70	80	90	100
<b>Deutschland</b>								
unter 18 .....	169 226	2,2	39 652	12 787	15 574	34 475	5 010	61 728
18 - 25 .....	120 515	1,6	33 238	11 299	10 546	18 226	3 541	43 665
25 - 35 .....	236 602	3,1	75 168	26 787	20 656	29 790	6 701	77 500
35 - 45 .....	363 342	4,8	130 740	50 932	32 018	41 621	11 249	96 782
45 - 55 .....	931 886	12,3	358 288	151 330	87 666	105 779	32 891	195 932
55 - 60 .....	697 958	9,2	285 277	121 690	69 916	73 944	26 664	120 467
60 - 62 .....	348 220	4,6	150 484	62 159	34 903	34 212	12 913	53 549
62 - 65 .....	589 609	7,8	259 884	105 107	58 215	56 317	22 269	87 817
65 und mehr .....	4 091 607	54,2	1 077 675	660 659	500 580	510 272	264 054	1 078 367
<b>Insgesamt ...</b>	<b>7 548 965</b>	<b>100</b>	<b>2 410 406</b>	<b>1 202 750</b>	<b>830 074</b>	<b>904 636</b>	<b>385 292</b>	<b>1 815 807</b>
<b>Baden-Württemberg</b>								
unter 18 .....	22 854	2,3	5 422	1 730	1 926	3 959	635	9 182
18 - 25 .....	15 725	1,6	4 452	1 427	1 381	2 154	449	5 862
25 - 35 .....	28 145	2,9	8 905	3 061	2 455	3 407	795	9 522
35 - 45 .....	45 802	4,7	16 438	6 228	4 029	5 328	1 409	12 370
45 - 55 .....	116 474	11,9	43 834	18 424	10 807	13 292	4 002	26 115
55 - 60 .....	89 427	9,1	36 530	15 148	8 667	9 267	3 286	16 529
60 - 62 .....	44 944	4,6	19 623	7 700	4 456	4 246	1 541	7 378
62 - 65 .....	79 234	8,1	35 430	13 723	7 582	7 206	2 812	12 481
65 und mehr .....	538 933	54,9	137 545	80 251	60 807	63 456	32 273	164 601
<b>Zusammen ...</b>	<b>981 538</b>	<b>100</b>	<b>308 179</b>	<b>147 692</b>	<b>102 110</b>	<b>112 315</b>	<b>47 202</b>	<b>264 040</b>
<b>Bayern</b>								
unter 18 .....	24 997	2,2	5 554	1 778	1 784	5 121	824	9 936
18 - 25 .....	18 419	1,6	5 104	1 780	1 471	2 640	548	6 876
25 - 35 .....	34 987	3,1	11 507	4 116	2 935	4 183	1 079	11 167
35 - 45 .....	55 467	4,9	20 613	8 385	4 742	5 754	1 715	14 258
45 - 55 .....	139 111	12,3	55 069	23 165	12 525	14 635	4 839	28 878
55 - 60 .....	104 650	9,3	45 022	18 959	10 087	10 044	3 768	16 770
60 - 62 .....	53 360	4,7	24 521	9 836	5 055	4 735	1 819	7 394
62 - 65 .....	92 050	8,2	43 315	16 843	8 491	7 872	3 205	12 324
65 und mehr .....	605 605	53,7	170 608	98 249	69 136	69 452	37 440	160 720
<b>Zusammen ...</b>	<b>1 128 646</b>	<b>100</b>	<b>381 313</b>	<b>183 111</b>	<b>116 226</b>	<b>124 436</b>	<b>55 237</b>	<b>268 323</b>
<b>Berlin</b>								
unter 18 .....	7 000	2,0	1 298	591	1 464	1 507	256	1 884
18 - 25 .....	4 505	1,3	1 189	577	556	699	158	1 326
25 - 35 .....	11 534	3,3	3 710	1 663	1 313	1 381	354	3 113
35 - 45 .....	16 989	4,9	6 024	2 879	1 812	1 912	562	3 800
45 - 55 .....	44 259	12,8	16 752	8 156	5 029	5 108	1 788	7 426
55 - 60 .....	29 860	8,6	11 862	5 707	3 526	3 364	1 221	4 180
60 - 62 .....	14 937	4,3	6 208	2 912	1 662	1 628	611	1 916
62 - 65 .....	26 750	7,7	11 579	5 151	2 979	2 734	1 081	3 226
65 und mehr .....	190 992	55,1	51 325	33 379	27 661	26 985	13 984	37 658
<b>Zusammen ...</b>	<b>346 826</b>	<b>100</b>	<b>109 947</b>	<b>61 015</b>	<b>46 002</b>	<b>45 318</b>	<b>20 015</b>	<b>64 529</b>
<b>Brandenburg</b>								
unter 18 .....	4 899	1,9	1 499	449	430	991	168	1 362
18 - 25 .....	3 490	1,4	1 028	379	284	651	121	1 027
25 - 35 .....	9 033	3,6	2 804	1 050	686	1 263	283	2 947
35 - 45 .....	10 937	4,3	3 922	1 463	866	1 260	367	3 059
45 - 55 .....	30 628	12,1	11 321	4 958	2 770	3 685	1 200	6 694
55 - 60 .....	23 382	9,2	8 785	4 122	2 323	2 747	994	4 411
60 - 62 .....	11 762	4,7	4 550	2 114	1 184	1 322	525	2 067
62 - 65 .....	17 617	7,0	7 036	3 181	1 788	1 825	789	2 998
65 und mehr .....	141 198	55,8	32 283	22 198	17 645	18 199	10 521	40 352
<b>Zusammen ...</b>	<b>252 946</b>	<b>100</b>	<b>73 228</b>	<b>39 914</b>	<b>27 976</b>	<b>31 943</b>	<b>14 968</b>	<b>64 917</b>
<b>Bremen</b>								
unter 18 .....	1 327	2,3	286	62	77	316	35	551
18 - 25 .....	909	1,6	230	65	80	155	22	357
25 - 35 .....	1 719	3,0	509	187	151	227	53	592
35 - 45 .....	3 114	5,3	1 076	455	301	387	97	798
45 - 55 .....	7 422	12,7	2 829	1 142	776	897	219	1 559
55 - 60 .....	5 168	8,9	2 071	900	554	584	192	867
60 - 62 .....	2 418	4,2	1 052	425	241	255	89	356
62 - 65 .....	4 160	7,1	1 778	755	424	448	136	619
65 und mehr .....	32 005	55,0	9 051	5 748	4 340	4 167	1 634	7 065
<b>Zusammen ...</b>	<b>58 242</b>	<b>100</b>	<b>18 882</b>	<b>9 739</b>	<b>6 944</b>	<b>7 436</b>	<b>2 477</b>	<b>12 764</b>
<b>Hamburg</b>								
unter 18 .....	3 016	2,3	839	302	283	648	73	871
18 - 25 .....	1 974	1,5	521	188	201	322	62	680
25 - 35 .....	4 402	3,4	1 415	556	372	645	124	1 290
35 - 45 .....	7 497	5,8	2 650	1 135	701	933	221	1 857
45 - 55 .....	17 016	13,1	6 206	2 805	1 709	2 215	589	3 492
55 - 60 .....	11 020	8,5	4 137	1 952	1 183	1 376	420	1 952
60 - 62 .....	5 058	3,9	2 001	898	514	597	219	829
62 - 65 .....	8 886	6,8	3 554	1 567	925	1 021	361	1 458
65 und mehr .....	71 284	54,8	19 480	11 937	8 740	9 904	4 758	16 465
<b>Zusammen ...</b>	<b>130 153</b>	<b>100</b>	<b>40 803</b>	<b>21 340</b>	<b>14 628</b>	<b>17 661</b>	<b>6 827</b>	<b>28 894</b>

# 1 Schwerbehinderte Menschen am 31.12.2013

## 1.13 nach Ländern, Altersgruppen und Grad der Behinderung

Land	Insgesamt		Grad der Behinderung					
			50	60	70	80	90	100
Alter von ... bis unter ... Jahren	Anzahl	%	Anzahl					
Hessen								
unter 18 .....	12 267	2,0	2 762	787	1 084	2 281	328	5 025
18 - 25 .....	8 452	1,4	2 278	717	683	1 175	240	3 359
25 - 35 .....	16 278	2,7	5 459	1 877	1 453	1 941	466	5 082
35 - 45 .....	28 981	4,8	11 550	4 152	2 545	3 260	896	6 578
45 - 55 .....	78 615	12,9	33 357	13 043	7 536	8 140	2 618	13 921
55 - 60 .....	59 871	9,8	26 957	10 600	5 992	5 589	2 141	8 592
60 - 62 .....	30 749	5,1	14 492	5 669	3 029	2 606	1 050	3 903
62 - 65 .....	53 768	8,8	25 878	9 688	5 287	4 334	1 873	6 708
65 und mehr .....	319 643	52,5	89 588	49 349	38 184	38 927	20 603	82 992
Zusammen ...	608 624	100	212 321	95 882	65 793	68 253	30 215	136 160
Mecklenburg-Vorpommern								
unter 18 .....	3 636	2,1	1 085	323	378	895	106	849
18 - 25 .....	3 026	1,7	1 012	273	321	537	81	802
25 - 35 .....	7 653	4,4	2 528	900	671	1 023	239	2 292
35 - 45 .....	8 775	5,1	3 108	1 205	775	1 066	292	2 329
45 - 55 .....	24 095	13,9	9 250	4 144	2 425	2 863	872	4 541
55 - 60 .....	19 635	11,3	7 831	3 529	2 110	2 336	752	3 077
60 - 62 .....	9 902	5,7	4 253	1 836	1 110	991	344	1 368
62 - 65 .....	14 571	8,4	6 427	2 630	1 450	1 582	522	1 960
65 und mehr .....	81 944	47,3	20 074	13 817	10 535	11 522	5 408	20 588
Zusammen ...	173 237	100	55 568	28 657	19 775	22 815	8 616	37 806
Niedersachsen								
unter 18 .....	17 795	2,7	4 560	1 364	1 264	3 808	559	6 240
18 - 25 .....	12 054	1,8	3 126	927	939	1 839	344	4 879
25 - 35 .....	20 425	3,1	6 036	1 975	1 624	2 537	480	7 773
35 - 45 .....	33 741	5,1	11 623	4 212	2 792	3 817	1 038	10 259
45 - 55 .....	82 714	12,4	30 491	12 948	7 364	9 657	2 958	19 296
55 - 60 .....	57 911	8,7	22 778	9 987	5 676	6 403	2 382	10 685
60 - 62 .....	27 660	4,2	11 312	5 053	2 758	2 910	1 127	4 500
62 - 65 .....	47 958	7,2	20 030	8 558	4 942	4 886	2 091	7 451
65 und mehr .....	364 544	54,8	102 228	63 739	47 007	45 897	24 410	81 263
Zusammen ...	664 802	100	212 184	108 763	74 366	81 754	35 389	152 346
Nordrhein-Westfalen								
unter 18 .....	39 746	2,2	8 130	2 748	3 743	8 677	1 006	15 442
18 - 25 .....	28 238	1,6	7 522	2 688	2 596	4 394	791	10 247
25 - 35 .....	49 898	2,8	15 636	5 873	4 484	6 521	1 418	15 966
35 - 45 .....	82 113	4,6	29 584	11 890	7 333	9 710	2 490	21 106
45 - 55 .....	215 996	12,2	83 741	35 795	20 283	24 416	7 489	44 272
55 - 60 .....	164 501	9,3	67 208	29 066	16 737	17 046	6 239	28 205
60 - 62 .....	79 737	4,5	34 148	14 385	8 137	7 704	3 003	12 360
62 - 65 .....	132 179	7,5	57 007	23 906	13 309	12 729	5 025	20 203
65 und mehr .....	979 551	55,3	242 615	160 452	123 276	124 861	62 473	265 874
Zusammen ...	1 771 959	100	545 591	286 803	199 898	216 058	89 934	433 675
Rheinland-Pfalz								
unter 18 .....	6 954	2,2	1 545	430	554	1 125	177	3 123
18 - 25 .....	5 208	1,7	1 283	450	391	655	145	2 284
25 - 35 .....	9 481	3,1	2 821	941	763	1 128	233	3 595
35 - 45 .....	14 733	4,7	4 975	1 795	1 258	1 749	504	4 452
45 - 55 .....	39 125	12,6	14 744	5 902	3 457	4 462	1 416	9 144
55 - 60 .....	29 446	9,5	11 913	4 797	2 710	3 258	1 210	5 558
60 - 62 .....	14 696	4,7	6 461	2 338	1 382	1 468	590	2 457
62 - 65 .....	24 849	8,0	11 070	4 135	2 355	2 329	953	4 007
65 und mehr .....	165 807	53,4	46 604	26 602	19 468	18 676	10 308	44 149
Zusammen ...	310 299	100	101 416	47 390	32 338	34 850	15 536	78 769
Saarland								
unter 18 .....	1 511	1,5	389	90	151	305	74	502
18 - 25 .....	1 300	1,3	308	107	153	222	39	471
25 - 35 .....	2 438	2,4	790	297	208	281	73	789
35 - 45 .....	3 662	3,6	1 282	472	303	443	107	1 055
45 - 55 .....	11 020	10,9	3 939	1 621	970	1 344	477	2 669
55 - 60 .....	9 131	9,0	3 454	1 492	909	1 022	425	1 829
60 - 62 .....	4 491	4,4	1 903	741	412	435	193	807
62 - 65 .....	7 938	7,8	3 289	1 284	758	842	357	1 408
65 und mehr .....	59 789	59,0	14 563	9 268	7 120	7 112	4 053	17 673
Zusammen ...	101 280	100	29 917	15 372	10 984	12 006	5 798	27 203
Sachsen								
unter 18 .....	8 329	2,2	2 371	687	885	1 630	226	2 530
18 - 25 .....	6 012	1,6	1 914	639	551	883	163	1 862
25 - 35 .....	15 909	4,2	5 299	1 785	1 458	1 735	373	5 259
35 - 45 .....	18 582	4,9	6 463	2 424	1 638	1 990	498	5 569
45 - 55 .....	43 638	11,6	15 955	6 836	4 086	5 002	1 538	10 221
55 - 60 .....	33 782	8,9	12 890	5 544	3 340	3 774	1 358	6 876
60 - 62 .....	17 907	4,7	7 145	3 042	1 784	1 924	678	3 334
62 - 65 .....	29 551	7,8	11 883	4 994	2 853	3 192	1 206	5 423
65 und mehr .....	203 840	54,0	48 486	30 638	23 243	25 906	14 182	61 385
Zusammen ...	377 550	100	112 406	56 589	39 838	46 036	20 222	102 459

# 1 Schwerbehinderte Menschen am 31.12.2013

## 1.13 nach Ländern, Altersgruppen und Grad der Behinderung

Land  Alter von ... bis unter ... Jahren	Insgesamt		Grad der Behinderung					
			50	60	70	80	90	100
	Anzahl	%	Anzahl					
Sachsen-Anhalt								
unter 18 .....	3 823	2,1	976	406	284	1 029	161	967
18 - 25 .....	3 336	1,9	990	294	215	628	92	1 117
25 - 35 .....	8 070	4,5	2 402	715	573	1 154	251	2 975
35 - 45 .....	9 157	5,1	2 942	1 016	690	1 138	295	3 076
45 - 55 .....	22 087	12,3	8 144	2 928	1 856	2 899	717	5 543
55 - 60 .....	16 588	9,2	6 444	2 387	1 476	2 184	585	3 512
60 - 62 .....	8 551	4,7	3 525	1 302	788	1 058	306	1 572
62 - 65 .....	12 670	7,0	5 309	1 953	1 118	1 595	473	2 222
65 und mehr .....	95 881	53,2	28 126	16 221	11 902	13 297	5 739	20 596
Zusammen ...	180 163	100	58 858	27 222	18 902	24 982	8 619	41 580
Schleswig-Holstein								
unter 18 .....	7 029	2,7	1 781	741	820	1 473	266	1 948
18 - 25 .....	4 971	1,9	1 372	501	446	885	188	1 579
25 - 35 .....	8 625	3,3	2 674	948	767	1 445	264	2 527
35 - 45 .....	13 814	5,3	4 907	1 934	1 258	1 843	437	3 435
45 - 55 .....	33 370	12,7	12 647	5 259	3 189	4 252	1 184	6 839
55 - 60 .....	21 935	8,4	8 882	3 717	2 176	2 617	814	3 729
60 - 62 .....	10 747	4,1	4 624	1 901	1 064	1 174	393	1 591
62 - 65 .....	18 884	7,2	8 234	3 343	1 878	2 061	687	2 681
65 und mehr .....	143 251	54,5	40 041	23 292	19 050	19 911	9 572	31 385
Zusammen ...	262 626	100	85 162	41 636	30 648	35 661	13 805	55 714
Thüringen								
unter 18 .....	4 043	2,0	1 155	299	447	710	116	1 316
18 - 25 .....	2 896	1,4	909	287	278	387	98	937
25 - 35 .....	8 005	4,0	2 673	843	743	919	216	2 611
35 - 45 .....	9 978	5,0	3 583	1 287	975	1 031	321	2 781
45 - 55 .....	26 316	13,2	10 009	4 204	2 884	2 912	985	5 322
55 - 60 .....	21 651	10,8	8 513	3 783	2 450	2 333	877	3 695
60 - 62 .....	11 301	5,6	4 666	2 007	1 327	1 159	425	1 717
62 - 65 .....	18 544	9,3	8 065	3 396	2 076	1 661	698	2 648
65 und mehr .....	97 340	48,7	25 058	15 519	12 466	12 000	6 696	25 601
Zusammen ...	200 074	100	64 631	31 625	23 646	23 112	10 432	46 628

# 1 Schwerbehinderte Menschen am 31.12.2013

## 1.14 nach Grad der Behinderung, Staatsangehörigkeit und Ländern

### 1.14.1 Anzahl

Land	Insgesamt	Grad der Behinderung					
		50	60	70	80	90	100
Deutsche							
Deutschland ...	7 147 931	2 277 119	1 133 200	783 675	858 504	367 102	1 728 331
Baden-Württemberg .....	891 041	276 343	132 145	92 031	102 673	43 385	244 464
Bayern .....	1 057 998	355 733	170 096	108 408	116 841	52 258	254 662
Berlin .....	321 718	102 291	56 136	42 393	42 132	18 669	60 097
Brandenburg .....	251 849	72 918	39 744	27 863	31 802	14 906	64 616
Bremen .....	53 834	17 409	8 980	6 453	6 853	2 288	11 851
Hamburg .....	117 537	36 742	19 134	13 176	15 985	6 244	26 256
Hessen .....	556 025	193 794	86 815	59 886	62 599	27 744	125 187
Mecklenburg-Vorpommern .....	172 577	55 409	28 543	19 693	22 710	8 585	37 637
Niedersachsen .....	645 297	206 202	105 535	72 161	79 314	34 437	147 648
Nordrhein-Westfalen .....	1 672 223	515 325	269 980	188 010	203 924	85 357	409 627
Rheinland-Pfalz .....	299 434	97 931	45 716	31 165	33 634	15 046	75 942
Saarland .....	98 399	29 083	14 933	10 660	11 662	5 640	26 421
Sachsen .....	375 320	111 800	56 286	39 597	45 737	20 092	101 808
Sachsen-Anhalt .....	179 357	58 630	27 112	18 819	24 862	8 570	41 364
Schleswig-Holstein .....	255 949	83 080	40 513	29 791	34 769	13 486	54 310
Thüringen .....	199 373	64 429	31 532	23 569	23 007	10 395	46 441
Ausländer							
Deutschland ...	401 034	133 287	69 550	46 399	46 132	18 190	87 476
Baden-Württemberg .....	90 497	31 836	15 547	10 079	9 642	3 817	19 576
Bayern .....	70 648	25 580	13 015	7 818	7 595	2 979	13 661
Berlin .....	25 108	7 656	4 879	3 609	3 186	1 346	4 432
Brandenburg .....	1 097	310	170	113	141	62	301
Bremen .....	4 408	1 473	759	491	583	189	913
Hamburg .....	12 616	4 061	2 206	1 452	1 676	583	2 638
Hessen .....	52 599	18 527	9 067	5 907	5 654	2 471	10 973
Mecklenburg-Vorpommern .....	660	159	114	82	105	31	169
Niedersachsen .....	19 505	5 982	3 228	2 205	2 440	952	4 698
Nordrhein-Westfalen .....	99 736	30 266	16 823	11 888	12 134	4 577	24 048
Rheinland-Pfalz .....	10 865	3 485	1 674	1 173	1 216	490	2 827
Saarland .....	2 881	834	439	324	344	158	782
Sachsen .....	2 230	606	303	241	299	130	651
Sachsen-Anhalt .....	806	228	110	83	120	49	216
Schleswig-Holstein .....	6 677	2 082	1 123	857	892	319	1 404
Thüringen .....	701	202	93	77	105	37	187
Insgesamt							
Deutschland ...	7 548 965	2 410 406	1 202 750	830 074	904 636	385 292	1 815 807
Baden-Württemberg .....	981 538	308 179	147 692	102 110	112 315	47 202	264 040
Bayern .....	1 128 646	381 313	183 111	116 226	124 436	55 237	268 323
Berlin .....	346 826	109 947	61 015	46 002	45 318	20 015	64 529
Brandenburg .....	252 946	73 228	39 914	27 976	31 943	14 968	64 917
Bremen .....	58 242	18 882	9 739	6 944	7 436	2 477	12 764
Hamburg .....	130 153	40 803	21 340	14 628	17 661	6 827	28 894
Hessen .....	608 624	212 321	95 882	65 793	68 253	30 215	136 160
Mecklenburg-Vorpommern .....	173 237	55 568	28 657	19 775	22 815	8 616	37 806
Niedersachsen .....	664 802	212 184	108 763	74 366	81 754	35 389	152 346
Nordrhein-Westfalen .....	1 771 959	545 591	286 803	199 898	216 058	89 934	433 675
Rheinland-Pfalz .....	310 299	101 416	47 390	32 338	34 850	15 536	78 769
Saarland .....	101 280	29 917	15 372	10 984	12 006	5 798	27 203
Sachsen .....	377 550	112 406	56 589	39 838	46 036	20 222	102 459
Sachsen-Anhalt .....	180 163	58 858	27 222	18 902	24 982	8 619	41 580
Schleswig-Holstein .....	262 626	85 162	41 636	30 648	35 661	13 805	55 714
Thüringen .....	200 074	64 631	31 625	23 646	23 112	10 432	46 628

# 1 Schwerbehinderte Menschen am 31.12.2013

1.14 nach Grad der Behinderung, Staatsangehörigkeit und Ländern

1.14.2 Prozent

Land	Insgesamt	Grad der Behinderung					
		50	60	70	80	90	100
Deutsche							
Deutschland ...	100	31,9	15,9	11,0	12,0	5,1	24,2
Baden-Württemberg .....	100	31,0	14,8	10,3	11,5	4,9	27,4
Bayern .....	100	33,6	16,1	10,2	11,0	4,9	24,1
Berlin .....	100	31,8	17,4	13,2	13,1	5,8	18,7
Brandenburg .....	100	29,0	15,8	11,1	12,6	5,9	25,7
Bremen .....	100	32,3	16,7	12,0	12,7	4,3	22,0
Hamburg .....	100	31,3	16,3	11,2	13,6	5,3	22,3
Hessen .....	100	34,9	15,6	10,8	11,3	5,0	22,5
Mecklenburg-Vorpommern .....	100	32,1	16,5	11,4	13,2	5,0	21,8
Niedersachsen .....	100	32,0	16,4	11,2	12,3	5,3	22,9
Nordrhein-Westfalen .....	100	30,8	16,1	11,2	12,2	5,1	24,5
Rheinland-Pfalz .....	100	32,7	15,3	10,4	11,2	5,0	25,4
Saarland .....	100	29,6	15,2	10,8	11,9	5,7	26,9
Sachsen .....	100	29,8	15,0	10,6	12,2	5,4	27,1
Sachsen-Anhalt .....	100	32,7	15,1	10,5	13,9	4,8	23,1
Schleswig-Holstein .....	100	32,5	15,8	11,6	13,6	5,3	21,2
Thüringen .....	100	32,3	15,8	11,8	11,5	5,2	23,3
Ausländer							
Deutschland ...	100	33,2	17,3	11,6	11,5	4,5	21,8
Baden-Württemberg .....	100	35,2	17,2	11,1	10,7	4,2	21,6
Bayern .....	100	36,2	18,4	11,1	10,8	4,2	19,3
Berlin .....	100	30,5	19,4	14,4	12,7	5,4	17,7
Brandenburg .....	100	28,3	15,5	10,3	12,9	5,7	27,4
Bremen .....	100	33,4	17,2	11,1	13,2	4,3	20,7
Hamburg .....	100	32,2	17,5	11,5	13,3	4,6	20,9
Hessen .....	100	35,2	17,2	11,2	10,7	4,7	20,9
Mecklenburg-Vorpommern .....	100	24,1	17,3	12,4	15,9	4,7	25,6
Niedersachsen .....	100	30,7	16,5	11,3	12,5	4,9	24,1
Nordrhein-Westfalen .....	100	30,3	16,9	11,9	12,2	4,6	24,1
Rheinland-Pfalz .....	100	32,1	15,4	10,8	11,2	4,5	26,0
Saarland .....	100	28,9	15,2	11,2	11,9	5,5	27,1
Sachsen .....	100	27,2	13,6	10,8	13,4	5,8	29,2
Sachsen-Anhalt .....	100	28,3	13,6	10,3	14,9	6,1	26,8
Schleswig-Holstein .....	100	31,2	16,8	12,8	13,4	4,8	21,0
Thüringen .....	100	28,8	13,3	11,0	15,0	5,3	26,7
Insgesamt							
Deutschland ...	100	31,9	15,9	11,0	12,0	5,1	24,1
Baden-Württemberg .....	100	31,4	15,0	10,4	11,4	4,8	26,9
Bayern .....	100	33,8	16,2	10,3	11,0	4,9	23,8
Berlin .....	100	31,7	17,6	13,3	13,1	5,8	18,6
Brandenburg .....	100	29,0	15,8	11,1	12,6	5,9	25,7
Bremen .....	100	32,4	16,7	11,9	12,8	4,3	21,9
Hamburg .....	100	31,4	16,4	11,2	13,6	5,2	22,2
Hessen .....	100	34,9	15,8	10,8	11,2	5,0	22,4
Mecklenburg-Vorpommern .....	100	32,1	16,5	11,4	13,2	5,0	21,8
Niedersachsen .....	100	31,9	16,4	11,2	12,3	5,3	22,9
Nordrhein-Westfalen .....	100	30,8	16,2	11,3	12,2	5,1	24,5
Rheinland-Pfalz .....	100	32,7	15,3	10,4	11,2	5,0	25,4
Saarland .....	100	29,5	15,2	10,8	11,9	5,7	26,9
Sachsen .....	100	29,8	15,0	10,6	12,2	5,4	27,1
Sachsen-Anhalt .....	100	32,7	15,1	10,5	13,9	4,8	23,1
Schleswig-Holstein .....	100	32,4	15,9	11,7	13,6	5,3	21,2
Thüringen .....	100	32,3	15,8	11,8	11,6	5,2	23,3





**2 Behinderungen am 31.12.2013**  
**2.1 nach Art und Ursache der einzelnen Behinderungen**

Lfd. Nr.	Art der Behinderung	Insgesamt	Angeborene Behinderung
<b>2.1.1 Schwerste Behinderung</b>			
	<b>Verlust oder Teilverlust von Gliedmaßen</b>		
1	eines Armes .....	15 413	1 820
2	eines Beines .....	35 771	393
3	beider Arme .....	2 106	303
4	beider Beine .....	6 366	123
5	eines Armes und eines Beines .....	1 380	128
6	von drei oder vier Gliedmaßen .....	1 354	143
7	<b>Zusammen ...</b>	<b>62 390</b>	<b>2 910</b>
	<b>Funktionseinschränkung von Gliedmaßen</b>		
8	eines Armes .....	51 549	4 991
9	eines Beines .....	168 835	4 715
10	beider Arme .....	22 099	1 561
11	beider Beine .....	585 226	11 949
12	eines Armes und eines Beines .....	47 793	3 154
13	von drei Gliedmaßen .....	15 488	609
14	beider Arme und beider Beine .....	94 096	5 255
15	<b>Zusammen ...</b>	<b>985 086</b>	<b>32 234</b>
	<b>Funktionseinschränkung der Wirbelsäule und des Rumpfes, Deformierung des Brustkorbes</b>		
16	Deformierung des Brustkorbes mit Funktionseinschränkung der Wirbelsäule .....	2 967	274
17	Funktionseinschränkung der Wirbelsäule .....	388 450	1 938
18	Funktionseinschränkung der Wirbelsäule und der Gliedmaßen .....	493 217	2 465
19	sonstige Einschränkungen der Stützfunktion des Rumpfes .....	21 587	927
20	<b>Zusammen ...</b>	<b>906 221</b>	<b>5 604</b>
	<b>Blindheit und Sehbehinderung</b>		
21	Blindheit oder Verlust beider Augen .....	74 889	5 483
22	hochgradige Sehbehinderung .....	49 103	1 361
23	sonstige Sehbehinderung .....	233 026	5 402
24	<b>Zusammen ...</b>	<b>357 018</b>	<b>12 246</b>
	<b>Sprach- oder Sprechstörungen, Taubheit, Schwerhörigkeit, Gleichgewichtsstörungen</b>		
25	Sprach- oder Sprechstörungen .....	6 992	864
26	Taubheit .....	28 090	7 761
27	Taubheit kombiniert mit Störungen der Sprachentwicklung und entsprechenden Störungen der geistigen Entwicklung .....	21 627	10 286
28	Schwerhörigkeit, auch kombiniert mit Gleichgewichtsstörungen .....	250 721	6 577
29	Gleichgewichtsstörungen .....	8 369	93
30	<b>Zusammen ...</b>	<b>315 799</b>	<b>25 581</b>
	<b>Verlust einer Brust oder beider Brüste, Entstellungen u. a.</b>		
31	Kleinwuchs .....	1 691	830
32	Entstellung, belästigende oder abstoßende Absonderungen oder Gerüche .....	3 481	670
33	Verlust einer Brust oder beider Brüste .....	175 525	-
34	<b>Zusammen ...</b>	<b>180 697</b>	<b>1 500</b>
	<b>Beeinträchtigung der Funktion von inneren Organen bzw. Organsystemen</b>		
35	von Herz-Kreislauf .....	244 250	3 810
36	von Herz-Kreislauf und einem oder mehreren weiteren inneren Organen .....	229 713	1 199
37	der oberen Atemwege .....	19 780	268
38	der oberen Atemwege und eines oder mehrerer weiterer innerer Organe .....	11 177	100
39	der tieferen Atemwege und Lungen .....	160 491	576
40	der tieferen Atemwege und Lungen sowie eines oder mehrerer weiterer innerer Organe .....	93 824	340
41	der Verdauungsorgane .....	195 407	885
42	der Verdauungsorgane und eines oder mehrerer weiterer innerer Organe .....	92 531	370
43	der Harnorgane .....	118 128	905
44	der Harnorgane und eines oder mehrerer weiterer innerer Organe .....	73 952	536
45	der Geschlechtsorgane .....	233 886	144
46	der Geschlechtsorgane und eines oder mehrerer weiterer innerer Organe .....	74 603	79
47	der inneren Sekretion und/oder des Stoffwechsels .....	169 205	1 905
48	der inneren Sekretion und/oder des Stoffwechsels u. eines o. mehr. weit. inn. Organe .....	78 083	567
49	des Blutes und des retikulo-endothelialen Systems .....	55 269	1 133
50	des Blutes und des retikulo-endothelialen Systems u. eines o. mehr. weit. inn. Organe .....	20 257	267
51	<b>Zusammen ...</b>	<b>1 870 556</b>	<b>13 084</b>
	<b>Querschnittslähmung, zerebrale Störungen, geistig-seelische Behinderungen, Suchtkrankheiten</b>		
52	Querschnittslähmung .....	17 031	1 111
53	himorganische Anfälle (auch mit geistig-seelischen Störungen) ohne neurologische Ausfallserscheinungen am Bewegungsapparat .....	97 404	8 483
54	himorganische Anfälle (auch mit geistig-seelischen Störungen) mit neurologischen Ausfallserscheinungen am Bewegungsapparat .....	58 890	9 225
55	himorganisches Psychosyndrom (Hirnleistungsschwäche, organische Wesensänderung) ohne neurologische Ausfallserscheinungen am Bewegungsapparat; symptomatische Psychosen .....	211 156	-
56	himorganisches Psychosyndrom (Hirnleistungsschwäche, organische Wesensänderung) mit neurologischen Ausfallserscheinungen am Bewegungsapparat .....	309 549	-
57	Störungen der geistigen Entwicklung (z. B. Lernbehinderung, geistige Behinderung) .....	298 813	147 504
58	körperlich nicht begründbare (endogene) Psychosen (Schizophrenie, affektive Psychosen) .....	213 318	-
59	Neurosen, Persönlichkeits- und Verhaltensstörungen .....	275 725	-
60	Suchtkrankheiten .....	57 121	-
61	<b>Zusammen ...</b>	<b>1 539 007</b>	<b>166 323</b>
	<b>Sonstige und ungenügend bezeichnete Behinderungen</b>		
62	nur Behinderungen mit Einzel-GdB unter 25 .....	57 745	203
63	anderweitig nicht einzuordnende oder ungenügend bezeichnete Behinderungen .....	1 274 446	38 623
64	<b>Zusammen ...</b>	<b>1 332 191</b>	<b>38 826</b>
65	<b>Insgesamt ...</b>	<b>7 548 965</b>	<b>298 308</b>

## 2 Behinderungen am 31.12.2013

### 2.1 nach Art und Ursache der einzelnen Behinderungen

Arbeitsunfall (einschl. Wege- und Betriebs- wegeunfall), Berufskrankheit	Verkehrsunfall	Häuslicher Unfall	Sonstiger oder nicht näher bezeichneter Unfall	Anerkannte Kriegs-, Wehr- dienst- oder Zivildienst- beschädigung	Allgemeine Krankheit (einschließlich Impfschaden)	Sonstige, mehrere oder ungenügend bezeichnete Ursachen	Lfd. Nr.
<b>2.1.1 Schwerste Behinderung</b>							
2 316	491	267	801	1 508	5 706	2 504	1
3 397	3 014	165	1 201	3 136	19 903	4 562	2
351	45	43	115	170	884	195	3
324	226	22	186	293	3 852	1 340	4
97	94	7	53	115	726	160	5
143	55	16	53	62	690	192	6
<b>6 628</b>	<b>3 925</b>	<b>520</b>	<b>2 409</b>	<b>5 284</b>	<b>31 761</b>	<b>8 953</b>	7
7 476	2 867	993	2 897	3 012	25 809	3 504	8
11 356	6 804	1 253	4 813	4 361	119 277	16 256	9
1 185	341	148	432	415	15 680	2 337	10
5 457	3 082	564	1 982	1 867	511 463	48 862	11
1 896	1 249	152	511	773	34 226	5 832	12
858	488	60	215	342	10 739	2 177	13
678	590	93	317	267	75 141	11 755	14
<b>28 906</b>	<b>15 421</b>	<b>3 263</b>	<b>11 167</b>	<b>11 037</b>	<b>792 335</b>	<b>90 723</b>	15
38	13	5	12	75	2 302	248	16
1 393	601	246	508	445	351 818	31 501	17
2 260	1 051	258	801	654	432 153	53 575	18
281	148	22	90	144	17 728	2 247	19
<b>3 972</b>	<b>1 813</b>	<b>531</b>	<b>1 411</b>	<b>1 318</b>	<b>804 001</b>	<b>87 571</b>	20
268	216	46	196	487	62 412	5 781	21
73	53	19	26	75	43 185	4 311	22
1 902	715	355	1 183	1 156	203 941	18 372	23
<b>2 243</b>	<b>984</b>	<b>420</b>	<b>1 405</b>	<b>1 718</b>	<b>309 538</b>	<b>28 464</b>	24
22	32	3	10	21	5 375	665	25
44	19	17	31	92	18 648	1 478	26
9	10	18	27	36	10 219	1 022	27
1 062	135	48	123	531	221 059	21 186	28
21	6	4	12	10	6 675	1 548	29
<b>1 158</b>	<b>202</b>	<b>90</b>	<b>203</b>	<b>690</b>	<b>261 976</b>	<b>25 899</b>	30
1	-	-	2	-	757	101	31
61	62	32	37	93	2 353	173	32
12	8	11	42	35	168 180	7 237	33
<b>74</b>	<b>70</b>	<b>43</b>	<b>81</b>	<b>128</b>	<b>171 290</b>	<b>7 511</b>	34
96	39	22	43	253	226 255	13 732	35
63	19	10	32	177	205 038	23 175	36
72	28	8	10	76	18 448	870	37
38	18	3	4	51	10 163	800	38
1 139	62	15	38	1 201	148 301	9 159	39
601	35	33	22	627	81 128	11 038	40
189	56	16	48	255	182 514	11 444	41
119	36	8	20	156	80 592	11 230	42
143	93	12	62	143	110 806	5 964	43
103	67	6	42	115	64 209	8 874	44
47	10	8	41	79	212 739	20 818	45
18	7	5	10	33	59 995	14 456	46
59	20	14	26	56	156 943	10 182	47
19	7	10	15	23	65 117	12 325	48
35	12	5	8	15	50 668	3 393	49
8	5	1	1	11	16 799	3 165	50
<b>2 749</b>	<b>514</b>	<b>176</b>	<b>422</b>	<b>3 271</b>	<b>1 689 715</b>	<b>160 625</b>	51
1 645	2 617	366	1 673	96	8 216	1 307	52
477	697	97	383	395	76 580	10 292	53
264	604	75	270	253	43 984	4 215	54
1 965	2 685	266	1 026	884	179 725	24 605	55
2 303	4 198	456	1 519	644	282 707	17 722	56
136	258	88	176	65	136 832	13 754	57
-	-	-	-	-	194 296	19 022	58
278	126	27	108	317	241 998	32 871	59
12	12	8	20	29	50 665	6 375	60
<b>7 080</b>	<b>11 197</b>	<b>1 383</b>	<b>5 175</b>	<b>2 683</b>	<b>1 215 003</b>	<b>130 163</b>	61
479	98	31	82	203	51 129	5 520	62
13 901	3 948	748	2 376	7 839	1 090 065	116 946	63
<b>14 380</b>	<b>4 046</b>	<b>779</b>	<b>2 458</b>	<b>8 042</b>	<b>1 141 194</b>	<b>122 466</b>	64
<b>67 190</b>	<b>38 172</b>	<b>7 205</b>	<b>24 731</b>	<b>34 171</b>	<b>6 416 813</b>	<b>662 375</b>	65

**2 Behinderungen am 31.12.2013**  
**2.1 nach Art und Ursache der einzelnen Behinderungen**

Lfd. Nr.	Art der Behinderung	Insgesamt	Angeborene Behinderung
<b>2.1.2 Zweitschw. Behinderung</b>			
	<b>Verlust oder Teilverlust von Gliedmaßen</b>		
1	eines Armes .....	3 521	65
2	eines Beines .....	5 287	19
3	beider Arme .....	453	16
4	beider Beine .....	1 003	7
5	eines Armes und eines Beines .....	255	2
6	von drei oder vier Gliedmaßen .....	268	1
7	<b>Zusammen ...</b>	<b>10 787</b>	<b>110</b>
	<b>Funktionseinschränkung von Gliedmaßen</b>		
8	eines Armes .....	27 274	424
9	eines Beines .....	78 484	617
10	beider Arme .....	14 894	167
11	beider Beine .....	216 337	1 559
12	eines Armes und eines Beines .....	12 372	253
13	von drei Gliedmaßen .....	6 922	47
14	beider Arme und beider Beine .....	27 873	434
15	<b>Zusammen ...</b>	<b>384 156</b>	<b>3 501</b>
	<b>Funktionseinschränkung der Wirbelsäule und des Rumpfes, Deformierung des Brustkorbes</b>		
16	Deformierung des Brustkorbes mit Funktionseinschränkung der Wirbelsäule .....	1 136	65
17	Funktionseinschränkung der Wirbelsäule .....	396 674	1 117
18	Funktionseinschränkung der Wirbelsäule und der Gliedmaßen .....	259 907	384
19	sonstige Einschränkungen der Stützfunktion des Rumpfes .....	6 540	141
20	<b>Zusammen ...</b>	<b>664 257</b>	<b>1 707</b>
	<b>Blindheit und Sehbehinderung</b>		
21	Blindheit oder Verlust beider Augen .....	5 010	472
22	hochgradige Sehbehinderung .....	3 550	225
23	sonstige Sehbehinderung .....	142 573	2 077
24	<b>Zusammen ...</b>	<b>151 133</b>	<b>2 774</b>
	<b>Sprach- oder Sprechstörungen, Taubheit, Schwerhörigkeit, Gleichgewichtsstörungen</b>		
25	Sprach- oder Sprechstörungen .....	3 356	456
26	Taubheit .....	2 055	238
27	Taubheit kombiniert mit Störungen der Sprachentwicklung und entsprechenden Störungen der geistigen Entwicklung .....	602	177
28	Schwerhörigkeit, auch kombiniert mit Gleichgewichtsstörungen .....	169 157	1 137
29	Gleichgewichtsstörungen .....	5 865	23
30	<b>Zusammen ...</b>	<b>181 035</b>	<b>2 031</b>
	<b>Verlust einer Brust oder beider Brüste, Entstellungen u. a.</b>		
31	Kleinwuchs .....	711	243
32	Entstellung, belästigende oder abstoßende Absonderungen oder Gerüche .....	1 441	185
33	Verlust einer Brust oder beider Brüste .....	34 495	-
34	<b>Zusammen ...</b>	<b>36 647</b>	<b>428</b>
	<b>Beeinträchtigung der Funktion von inneren Organen bzw. Organsystemen</b>		
35	von Herz-Kreislauf .....	177 068	1 652
36	von Herz-Kreislauf und einem oder mehreren weiteren inneren Organen .....	148 368	393
37	der oberen Atemwege .....	7 204	51
38	der oberen Atemwege und eines oder mehrerer weiterer innerer Organe .....	3 964	24
39	der tieferen Atemwege und Lungen .....	57 246	188
40	der tieferen Atemwege und Lungen sowie eines oder mehrerer weiterer innerer Organe .....	31 167	63
41	der Verdauungsorgane .....	47 993	210
42	der Verdauungsorgane und eines oder mehrerer weiterer innerer Organe .....	25 540	83
43	der Harnorgane .....	40 200	463
44	der Harnorgane und eines oder mehrerer weiterer innerer Organe .....	25 722	155
45	der Geschlechtsorgane .....	23 984	53
46	der Geschlechtsorgane und eines oder mehrerer weiterer innerer Organe .....	12 223	11
47	der inneren Sekretion und/oder des Stoffwechsels .....	81 045	230
48	der inneren Sekretion und/oder des Stoffwechsels u. eines o. mehr. weit. inn. Organe .....	42 618	92
49	des Blutes und des retikulo-endothelialen Systems .....	8 865	72
50	des Blutes und des retikulo-endothelialen Systems u. eines o. mehr. weit. inn. Organe .....	3 681	20
51	<b>Zusammen ...</b>	<b>736 888</b>	<b>3 760</b>
	<b>Querschnittslähmung, zerebrale Störungen, geistig-seelische Behinderungen, Suchtkrankheiten</b>		
52	Querschnittslähmung .....	476	23
53	himorganische Anfälle (auch mit geistig-seelischen Störungen) ohne neurologische Ausfallserscheinungen am Bewegungsapparat .....	23 761	456
54	himorganische Anfälle (auch mit geistig-seelischen Störungen) mit neurologischen Ausfallserscheinungen am Bewegungsapparat .....	6 531	249
55	himorganisches Psychosyndrom (Hirnleistungsschwäche, organische Wesensänderung) ohne neurologische Ausfallserscheinungen am Bewegungsapparat; symptomatische Psychosen .....	54 944	-
56	himorganisches Psychosyndrom (Hirnleistungsschwäche, organische Wesensänderung) mit neurologischen Ausfallserscheinungen am Bewegungsapparat .....	38 276	-
57	Störungen der geistigen Entwicklung (z. B. Lernbehinderung, geistige Behinderung) .....	13 389	4 368
58	körperlich nicht begründbare (endogene) Psychosen (Schizophrenie, affektive Psychosen) .....	44 067	-
59	Neurosen, Persönlichkeits- und Verhaltensstörungen .....	151 694	-
60	Suchtkrankheiten .....	20 102	-
61	<b>Zusammen ...</b>	<b>353 240</b>	<b>5 096</b>
	<b>Sonstige und ungenügend bezeichnete Behinderungen</b>		
62	nur Behinderungen mit Einzel-GdB unter 25 .....	-	-
63	anderweitig nicht einzuordnende oder ungenügend bezeichnete Behinderungen .....	492 114	2 547
64	<b>Zusammen ...</b>	<b>492 114</b>	<b>2 547</b>
65	<b>Insgesamt ...</b>	<b>3 010 257</b>	<b>21 954</b>

## 2 Behinderungen am 31.12.2013

### 2.1 nach Art und Ursache der einzelnen Behinderungen

Arbeitsunfall (einschl. Wege- und Betriebs- wegeunfall), Berufskrankheit	Verkehrsunfall	Häuslicher Unfall	Sonstiger oder nicht näher bezeichneter Unfall	Anerkannte Kriegs-, Wehr- dienst- oder Zivildienst- beschädigung	Allgemeine Krankheit (einschließlich Impfschaden)	Sonstige, mehrere oder ungenügend bezeichnete Ursachen	Lfd. Nr.
<b>2.1.2 Zweitschw. Behinderung</b>							
289	29	49	81	174	2 115	719	1
190	93	18	95	211	3 000	1 661	2
54	4	6	15	17	290	51	3
9	4	-	6	18	643	316	4
18	5	3	5	7	156	59	5
15	3	2	4	7	195	41	6
<b>575</b>	<b>138</b>	<b>78</b>	<b>206</b>	<b>434</b>	<b>6 399</b>	<b>2 847</b>	<b>7</b>
2 826	480	380	1 177	767	18 607	2 613	8
3 904	960	425	1 443	978	59 721	10 436	9
318	74	53	133	89	12 534	1 526	10
979	317	117	340	355	191 927	20 743	11
465	177	43	152	187	8 203	2 892	12
220	54	27	89	90	5 412	983	13
93	43	12	35	47	22 177	5 032	14
<b>8 805</b>	<b>2 105</b>	<b>1 057</b>	<b>3 369</b>	<b>2 513</b>	<b>318 581</b>	<b>44 225</b>	<b>15</b>
8	4	-	2	8	936	113	16
837	340	130	396	281	360 850	32 723	17
479	147	62	164	159	231 087	27 425	18
77	38	8	36	38	5 708	494	19
<b>1 401</b>	<b>529</b>	<b>200</b>	<b>598</b>	<b>486</b>	<b>598 581</b>	<b>60 755</b>	<b>20</b>
4	17	7	15	11	4 040	444	21
11	7	2	7	9	3 007	282	22
1 179	514	195	722	512	123 688	13 686	23
<b>1 194</b>	<b>538</b>	<b>204</b>	<b>744</b>	<b>532</b>	<b>130 735</b>	<b>14 412</b>	<b>24</b>
8	40	1	6	7	2 422	416	25
11	2	1	5	14	1 602	182	26
3	-	-	-	1	371	50	27
541	81	17	52	282	149 503	17 544	28
8	7	4	1	7	4 410	1 405	29
<b>571</b>	<b>130</b>	<b>23</b>	<b>64</b>	<b>311</b>	<b>158 308</b>	<b>19 597</b>	<b>30</b>
-	1	-	-	-	387	80	31
23	30	8	14	29	1 011	141	32
4	1	3	11	5	31 924	2 547	33
<b>27</b>	<b>32</b>	<b>11</b>	<b>25</b>	<b>34</b>	<b>33 322</b>	<b>2 768</b>	<b>34</b>
36	23	10	25	111	160 685	14 526	35
24	7	5	17	83	130 375	17 464	36
26	18	1	7	22	6 615	464	37
7	5	1	4	8	3 569	346	38
241	20	6	17	251	52 094	4 429	39
109	4	6	4	113	26 626	4 242	40
63	38	2	16	108	43 910	3 646	41
31	32	1	10	53	22 014	3 316	42
85	69	13	41	41	36 181	3 307	43
32	49	8	20	23	21 437	3 998	44
13	10	1	6	21	21 956	1 924	45
8	-	-	2	3	10 203	1 996	46
13	8	-	12	32	74 251	6 499	47
5	3	1	9	13	34 500	7 995	48
6	14	1	5	2	8 089	676	49
4	4	-	1	2	3 038	612	50
<b>703</b>	<b>304</b>	<b>56</b>	<b>196</b>	<b>886</b>	<b>655 543</b>	<b>75 440</b>	<b>51</b>
10	20	8	13	2	342	58	52
65	89	13	53	66	19 498	3 521	53
16	21	6	12	15	5 619	593	54
288	380	41	161	135	46 958	6 981	55
119	144	24	81	70	35 117	2 721	56
7	22	4	14	6	7 840	1 128	57
-	-	-	-	-	37 581	6 486	58
91	60	7	48	112	131 625	19 751	59
7	3	4	4	15	16 602	3 467	60
<b>603</b>	<b>739</b>	<b>107</b>	<b>386</b>	<b>421</b>	<b>301 182</b>	<b>44 706</b>	<b>61</b>
-	-	-	-	-	-	-	62
4 076	735	206	593	2 289	446 151	35 517	63
<b>4 076</b>	<b>735</b>	<b>206</b>	<b>593</b>	<b>2 289</b>	<b>446 151</b>	<b>35 517</b>	<b>64</b>
<b>17 955</b>	<b>5 250</b>	<b>1 942</b>	<b>6 181</b>	<b>7 906</b>	<b>2 648 802</b>	<b>300 267</b>	<b>65</b>

**2 Behinderungen am 31.12.2013**  
**2.1 nach Art und Ursache der einzelnen Behinderungen**

Lfd. Nr.	Art der Behinderung	Insgesamt	Angeborene Behinderung
<b>2.1.3 Drittschw. Behinderung</b>			
	<b>Verlust oder Teilverlust von Gliedmaßen</b>		
1	eines Armes .....	1 056	3
2	eines Beines .....	867	4
3	beider Arme .....	150	3
4	beider Beine .....	205	2
5	eines Armes und eines Beines .....	70	-
6	von drei oder vier Gliedmaßen .....	79	2
7	<b>Zusammen ...</b>	<b>2 427</b>	<b>14</b>
	<b>Funktionseinschränkung von Gliedmaßen</b>		
8	eines Armes .....	12 457	57
9	eines Beines .....	28 182	115
10	beider Arme .....	7 739	39
11	beider Beine .....	72 269	257
12	eines Armes und eines Beines .....	2 585	13
13	von drei Gliedmaßen .....	1 062	1
14	beider Arme und beider Beine .....	7 581	35
15	<b>Zusammen ...</b>	<b>131 875</b>	<b>517</b>
	<b>Funktionseinschränkung der Wirbelsäule und des Rumpfes, Deformierung des Brustkorbes</b>		
16	Deformierung des Brustkorbes mit Funktionseinschränkung der Wirbelsäule .....	224	2
17	Funktionseinschränkung der Wirbelsäule .....	144 037	283
18	Funktionseinschränkung der Wirbelsäule und der Gliedmaßen .....	70 101	58
19	sonstige Einschränkungen der Stützfunktion des Rumpfes .....	1 651	11
20	<b>Zusammen ...</b>	<b>216 013</b>	<b>354</b>
	<b>Blindheit und Sehbehinderung</b>		
21	Blindheit oder Verlust beider Augen .....	279	10
22	hochgradige Sehbehinderung .....	472	17
23	sonstige Sehbehinderung .....	51 885	333
24	<b>Zusammen ...</b>	<b>52 636</b>	<b>360</b>
	<b>Sprach- oder Sprechstörungen, Taubheit, Schwerhörigkeit, Gleichgewichtsstörungen</b>		
25	Sprach- oder Sprechstörungen .....	1 017	60
26	Taubheit .....	271	7
27	Taubheit kombiniert mit Störungen der Sprachentwicklung und entsprechenden Störungen der geistigen Entwicklung .....	49	10
28	Schwerhörigkeit, auch kombiniert mit Gleichgewichtsstörungen .....	68 215	187
29	Gleichgewichtsstörungen .....	2 780	3
30	<b>Zusammen ...</b>	<b>72 332</b>	<b>267</b>
	<b>Verlust einer Brust oder beider Brüste, Entstellungen u. a.</b>		
31	Kleinwuchs .....	191	48
32	Entstellung, belästigende oder abstoßende Absonderungen oder Gerüche .....	409	35
33	Verlust einer Brust oder beider Brüste .....	9 250	-
34	<b>Zusammen ...</b>	<b>9 850</b>	<b>83</b>
	<b>Beeinträchtigung der Funktion von inneren Organen bzw. Organsystemen</b>		
35	von Herz-Kreislauf .....	70 540	243
36	von Herz-Kreislauf und einem oder mehreren weiteren inneren Organen .....	35 691	36
37	der oberen Atemwege .....	2 579	9
38	der oberen Atemwege und eines oder mehrerer weiterer innerer Organe .....	923	2
39	der tieferen Atemwege und Lungen .....	20 585	54
40	der tieferen Atemwege und Lungen sowie eines oder mehrerer weiterer innerer Organe .....	7 015	7
41	der Verdauungsorgane .....	16 349	38
42	der Verdauungsorgane und eines oder mehrerer weiterer innerer Organe .....	5 814	10
43	der Harnorgane .....	13 146	90
44	der Harnorgane und eines oder mehrerer weiterer innerer Organe .....	5 957	14
45	der Geschlechtsorgane .....	5 736	13
46	der Geschlechtsorgane und eines oder mehrerer weiterer innerer Organe .....	2 332	2
47	der inneren Sekretion und/oder des Stoffwechsels .....	26 183	56
48	der inneren Sekretion und/oder des Stoffwechsels u. eines o. mehr. weit. inn. Organe .....	11 510	10
49	des Blutes und des retikulo-endothelialen Systems .....	2 000	10
50	des Blutes und des retikulo-endothelialen Systems u. eines o. mehr. weit. inn. Organe .....	783	2
51	<b>Zusammen ...</b>	<b>227 143</b>	<b>596</b>
	<b>Querschnittslähmung, zerebrale Störungen, geistig-seelische Behinderungen, Suchtkrankheiten</b>		
52	Querschnittslähmung .....	53	1
53	himorganische Anfälle (auch mit geistig-seelischen Störungen) ohne neurologische Ausfallserscheinungen am Bewegungsapparat .....	5 624	58
54	himorganische Anfälle (auch mit geistig-seelischen Störungen) mit neurologischen Ausfallserscheinungen am Bewegungsapparat .....	1 024	8
55	himorganisches Psychosyndrom (Hirnleistungsschwäche, organische Wesensänderung) ohne neurologische Ausfallserscheinungen am Bewegungsapparat; symptomatische Psychosen .....	20 929	-
56	himorganisches Psychosyndrom (Hirnleistungsschwäche, organische Wesensänderung) mit neurologischen Ausfallserscheinungen am Bewegungsapparat .....	7 530	-
57	Störungen der geistigen Entwicklung (z. B. Lernbehinderung, geistige Behinderung) .....	1 612	370
58	körperlich nicht begründbare (endogene) Psychosen (Schizophrenie, affektive Psychosen) .....	14 632	-
59	Neurosen, Persönlichkeits- und Verhaltensstörungen .....	53 693	-
60	Suchtkrankheiten .....	4 137	-
61	<b>Zusammen ...</b>	<b>109 234</b>	<b>437</b>
	<b>Sonstige und ungenügend bezeichnete Behinderungen</b>		
62	nur Behinderungen mit Einzel-GdB unter 25 .....	-	-
63	anderweitig nicht einzuordnende oder ungenügend bezeichnete Behinderungen .....	163 217	385
64	<b>Zusammen ...</b>	<b>163 217</b>	<b>385</b>
65	<b>Insgesamt ...</b>	<b>984 727</b>	<b>3 013</b>

## 2 Behinderungen am 31.12.2013

### 2.1 nach Art und Ursache der einzelnen Behinderungen

Arbeitsunfall (einschl. Wege- und Betriebs- wegeunfall), Berufskrankheit	Verkehrsunfall	Häuslicher Unfall	Sonstiger oder nicht näher bezeichneter Unfall	Anerkannte Kriegs-, Wehr- dienst- oder Zivildienst- beschädigung	Allgemeine Krankheit (einschließlich Impfschaden)	Sonstige, mehrere oder ungenügend bezeichnete Ursachen	Lfd. Nr.
<b>2.1.3 Drittschw. Behinderung</b>							
71	8	6	18	56	681	213	1
15	5	2	6	13	460	362	2
22	-	1	4	5	97	18	3
4	-	1	-	4	143	51	4
2	-	-	1	3	49	15	5
-	1	-	-	1	66	9	6
<b>114</b>	<b>14</b>	<b>10</b>	<b>29</b>	<b>82</b>	<b>1 496</b>	<b>668</b>	<b>7</b>
813	97	129	352	210	9 543	1 256	8
959	136	112	421	219	22 563	3 657	9
89	12	14	56	22	6 819	688	10
214	53	24	68	81	65 256	6 316	11
70	14	4	12	30	1 695	747	12
9	1	1	9	11	795	235	13
14	3	3	2	9	6 088	1 427	14
<b>2 168</b>	<b>316</b>	<b>287</b>	<b>920</b>	<b>582</b>	<b>112 759</b>	<b>14 326</b>	<b>15</b>
2	-	-	1	4	185	30	16
205	68	38	73	67	131 550	11 753	17
92	16	15	28	42	62 419	7 431	18
3	8	4	4	9	1 486	126	19
<b>302</b>	<b>92</b>	<b>57</b>	<b>106</b>	<b>122</b>	<b>195 640</b>	<b>19 340</b>	<b>20</b>
-	-	-	-	-	261	8	21
4	2	1	2	4	402	40	22
234	87	25	142	122	46 543	4 399	23
<b>238</b>	<b>89</b>	<b>26</b>	<b>144</b>	<b>126</b>	<b>47 206</b>	<b>4 447</b>	<b>24</b>
-	6	3	2	4	812	130	25
1	-	-	1	3	229	30	26
-	-	-	-	1	35	3	27
182	25	5	12	69	62 061	5 674	28
1	3	-	1	-	2 096	676	29
<b>184</b>	<b>34</b>	<b>8</b>	<b>16</b>	<b>77</b>	<b>65 233</b>	<b>6 513</b>	<b>30</b>
2	1	-	-	-	121	19	31
4	9	4	3	7	302	45	32
2	-	-	4	4	8 551	689	33
<b>8</b>	<b>10</b>	<b>4</b>	<b>7</b>	<b>11</b>	<b>8 974</b>	<b>753</b>	<b>34</b>
7	5	3	2	30	64 479	5 771	35
7	-	-	5	13	31 561	4 069	36
9	3	1	5	7	2 422	123	37
1	1	-	-	2	856	61	38
70	1	-	3	56	18 948	1 453	39
27	3	1	3	22	5 872	1 080	40
17	10	1	8	22	15 096	1 157	41
1	6	-	1	8	5 024	764	42
11	11	2	11	7	11 903	1 111	43
5	6	-	4	1	4 824	1 103	44
1	1	-	1	5	5 371	344	45
-	-	-	-	2	2 012	316	46
6	2	2	4	4	23 938	2 171	47
1	2	-	1	2	9 079	2 415	48
7	6	-	2	-	1 817	158	49
-	3	-	-	2	631	145	50
<b>170</b>	<b>60</b>	<b>10</b>	<b>50</b>	<b>183</b>	<b>203 833</b>	<b>22 241</b>	<b>51</b>
1	1	1	-	-	46	3	52
8	13	1	9	9	4 648	878	53
5	2	-	2	2	949	56	54
66	50	10	31	40	18 668	2 064	55
13	12	2	9	9	7 013	472	56
-	1	-	1	1	1 102	137	57
-	-	-	-	-	13 156	1 476	58
18	13	2	9	38	48 866	4 747	59
1	1	-	-	3	3 441	691	60
<b>112</b>	<b>93</b>	<b>16</b>	<b>61</b>	<b>102</b>	<b>97 889</b>	<b>10 524</b>	<b>61</b>
-	-	-	-	-	-	-	62
1 256	150	48	188	796	149 894	10 500	63
<b>1 256</b>	<b>150</b>	<b>48</b>	<b>188</b>	<b>796</b>	<b>149 894</b>	<b>10 500</b>	<b>64</b>
<b>4 552</b>	<b>858</b>	<b>466</b>	<b>1 521</b>	<b>2 081</b>	<b>882 924</b>	<b>89 312</b>	<b>65</b>

## 2 Behinderungen am 31.12.2013

### 2.1 nach Art und Ursache der einzelnen Behinderungen

Lfd. Nr.	Art der Behinderung	Insgesamt	Angeborene Behinderung
<b>2.1.4 Behinderungen insgesamt</b>			
<b>Verlust oder Teilverlust von Gliedmaßen</b>			
1	eines Armes .....	19 990	1 888
2	eines Beines .....	41 925	416
3	beider Arme .....	2 709	322
4	beider Beine .....	7 574	132
5	eines Armes und eines Beines .....	1 705	130
6	von drei oder vier Gliedmaßen .....	1 701	146
7	<b>Zusammen ...</b>	<b>75 604</b>	<b>3 034</b>
<b>Funktionseinschränkung von Gliedmaßen</b>			
8	eines Armes .....	91 280	5 472
9	eines Beines .....	275 501	5 447
10	beider Arme .....	44 732	1 767
11	beider Beine .....	873 832	13 765
12	eines Armes und eines Beines .....	62 750	3 420
13	von drei Gliedmaßen .....	23 472	657
14	beider Arme und beider Beine .....	129 550	5 724
15	<b>Zusammen ...</b>	<b>1 501 117</b>	<b>36 252</b>
<b>Funktionseinschränkung der Wirbelsäule und des Rumpfes, Deformierung des Brustkorbes</b>			
16	Deformierung des Brustkorbes mit Funktionseinschränkung der Wirbelsäule .....	4 327	341
17	Funktionseinschränkung der Wirbelsäule .....	929 161	3 338
18	Funktionseinschränkung der Wirbelsäule und der Gliedmaßen .....	823 225	2 907
19	sonstige Einschränkungen der Stützfunktion des Rumpfes .....	29 778	1 079
20	<b>Zusammen ...</b>	<b>1 786 491</b>	<b>7 665</b>
<b>Blindheit und Sehbehinderung</b>			
21	Blindheit oder Verlust beider Augen .....	80 178	5 965
22	hochgradige Sehbehinderung .....	53 125	1 603
23	sonstige Sehbehinderung .....	427 484	7 812
24	<b>Zusammen ...</b>	<b>560 787</b>	<b>15 380</b>
<b>Sprach- oder Sprechstörungen, Taubheit, Schwerhörigkeit, Gleichgewichtsstörungen</b>			
25	Sprach- oder Sprechstörungen .....	11 365	1 380
26	Taubheit .....	30 416	8 006
27	Taubheit kombiniert mit Störungen der Sprachentwicklung und entsprechenden Störungen der geistigen Entwicklung .....	22 278	10 473
28	Schwerhörigkeit, auch kombiniert mit Gleichgewichtsstörungen .....	488 093	7 901
29	Gleichgewichtsstörungen .....	17 014	119
30	<b>Zusammen ...</b>	<b>569 166</b>	<b>27 879</b>
<b>Verlust einer Brust oder beider Brüste, Entstellungen u. a.</b>			
31	Kleinwuchs .....	2 593	1 121
32	Entstellung, belästigende oder abstoßende Absonderungen oder Gerüche .....	5 331	890
33	Verlust einer Brust oder beider Brüste .....	219 270	-
34	<b>Zusammen ...</b>	<b>227 194</b>	<b>2 011</b>
<b>Beeinträchtigung der Funktion von inneren Organen bzw. Organsystemen</b>			
35	von Herz-Kreislauf .....	491 858	5 705
36	von Herz-Kreislauf und einem oder mehreren weiteren inneren Organen .....	413 772	1 628
37	der oberen Atemwege .....	29 563	328
38	der oberen Atemwege und eines oder mehrerer weiterer innerer Organe .....	16 064	126
39	der tieferen Atemwege und Lungen .....	238 322	818
40	der tieferen Atemwege und Lungen sowie eines oder mehrerer weiterer innerer Organe .....	132 006	410
41	der Verdauungsorgane .....	259 749	1 133
42	der Verdauungsorgane und eines oder mehrerer weiterer innerer Organe .....	123 885	463
43	der Harnorgane .....	171 474	1 458
44	der Harnorgane und eines oder mehrerer weiterer innerer Organe .....	105 631	705
45	der Geschlechtsorgane .....	263 606	210
46	der Geschlechtsorgane und eines oder mehrerer weiterer innerer Organe .....	89 158	92
47	der inneren Sekretion und/oder des Stoffwechsels .....	276 433	2 191
48	der inneren Sekretion und/oder des Stoffwechsels u. eines o. mehr. weit. inn. Organe .....	132 211	669
49	des Blutes und des retikulo-endothelialen Systems .....	66 134	1 215
50	des Blutes und des retikulo-endothelialen Systems u. eines o. mehr. weit. inn. Organe .....	24 721	289
51	<b>Zusammen ...</b>	<b>2 834 587</b>	<b>17 440</b>
<b>Querschnittslähmung, zerebrale Störungen, geistig-seelische Behinderungen, Suchtkrankheiten</b>			
52	Querschnittslähmung .....	17 560	1 135
53	himorganische Anfälle (auch mit geistig-seelischen Störungen) ohne neurologische Ausfallserscheinungen am Bewegungsapparat .....	126 789	8 997
54	himorganische Anfälle (auch mit geistig-seelischen Störungen) mit neurologischen Ausfallserscheinungen am Bewegungsapparat .....	66 445	9 482
55	himorganisches Psychosyndrom (Hirnleistungsschwäche, organische Wesensänderung) ohne neurologische Ausfallserscheinungen am Bewegungsapparat; symptomatische Psychosen .....	287 029	-
56	himorganisches Psychosyndrom (Hirnleistungsschwäche, organische Wesensänderung) mit neurologischen Ausfallserscheinungen am Bewegungsapparat .....	355 355	-
57	Störungen der geistigen Entwicklung (z. B. Lernbehinderung, geistige Behinderung) .....	313 814	152 242
58	körperlich nicht begründbare (endogene) Psychosen (Schizophrenie, affektive Psychosen) .....	272 017	-
59	Neurosen, Persönlichkeits- und Verhaltensstörungen .....	481 112	-
60	Suchtkrankheiten .....	81 360	-
61	<b>Zusammen ...</b>	<b>2 001 481</b>	<b>171 856</b>
<b>Sonstige und ungenügend bezeichnete Behinderungen</b>			
62	nur Behinderungen mit Einzel-GdB unter 25 .....	57 745	203
63	anderweitig nicht einzuordnende oder ungenügend bezeichnete Behinderungen .....	1 929 777	41 555
64	<b>Zusammen ...</b>	<b>1 987 522</b>	<b>41 758</b>
65	<b>Insgesamt ...</b>	<b>11 543 949</b>	<b>323 275</b>

## 2 Behinderungen am 31.12.2013

### 2.1 nach Art und Ursache der einzelnen Behinderungen

Arbeitsunfall (einschl. Wege- und Betriebs- wegeunfall), Berufskrankheit	Verkehrsunfall	Häuslicher Unfall	Sonstiger oder nicht näher bezeichneter Unfall	Anerkannte Kriegs-, Wehr- dienst- oder Zivildienst- beschädigung	Allgemeine Krankheit (einschließlich Impfschaden)	Sonstige, mehrere oder ungenügend bezeichnete Ursachen	Lfd. Nr.
<b>2.1.4 Behinderungen insgesamt</b>							
2 676	528	322	900	1 738	8 502	3 436	1
3 602	3 112	185	1 302	3 360	23 363	6 585	2
427	49	50	134	192	1 271	264	3
337	230	23	192	315	4 638	1 707	4
117	99	10	59	125	931	234	5
158	59	18	57	70	951	242	6
<b>7 317</b>	<b>4 077</b>	<b>608</b>	<b>2 644</b>	<b>5 800</b>	<b>39 656</b>	<b>12 468</b>	7
11 115	3 444	1 502	4 426	3 989	53 959	7 373	8
16 219	7 900	1 790	6 677	5 558	201 561	30 349	9
1 592	427	215	621	526	35 033	4 551	10
6 650	3 452	705	2 390	2 303	768 646	75 921	11
2 431	1 440	199	675	990	44 124	9 471	12
1 087	543	88	313	443	16 946	3 395	13
785	636	108	354	323	103 406	18 214	14
<b>39 879</b>	<b>17 842</b>	<b>4 607</b>	<b>15 456</b>	<b>14 132</b>	<b>1 223 675</b>	<b>149 274</b>	15
48	17	5	15	87	3 423	391	16
2 435	1 009	414	977	793	844 218	75 977	17
2 831	1 214	335	993	855	725 659	88 431	18
361	194	34	130	191	24 922	2 867	19
<b>5 675</b>	<b>2 434</b>	<b>788</b>	<b>2 115</b>	<b>1 926</b>	<b>1 598 222</b>	<b>167 666</b>	20
272	233	53	211	498	66 713	6 233	21
88	62	22	35	88	46 594	4 633	22
3 315	1 316	575	2 047	1 790	374 172	36 457	23
<b>3 675</b>	<b>1 611</b>	<b>650</b>	<b>2 293</b>	<b>2 376</b>	<b>487 479</b>	<b>47 323</b>	24
30	78	7	18	32	8 609	1 211	25
56	21	18	37	109	20 479	1 690	26
12	10	18	27	38	10 625	1 075	27
1 785	241	70	187	882	432 623	44 404	28
30	16	8	14	17	13 181	3 629	29
<b>1 913</b>	<b>366</b>	<b>121</b>	<b>283</b>	<b>1 078</b>	<b>485 517</b>	<b>52 009</b>	30
3	2	-	2	-	1 265	200	31
88	101	44	54	129	3 666	359	32
18	9	14	57	44	208 655	10 473	33
<b>109</b>	<b>112</b>	<b>58</b>	<b>113</b>	<b>173</b>	<b>213 586</b>	<b>11 032</b>	34
139	67	35	70	394	451 419	34 029	35
94	26	15	54	273	366 974	44 708	36
107	49	10	22	105	27 485	1 457	37
46	24	4	8	61	14 588	1 207	38
1 450	83	21	58	1 508	219 343	15 041	39
737	42	40	29	762	113 626	16 360	40
269	104	19	72	385	241 520	16 247	41
151	74	9	31	217	107 630	15 310	42
239	173	27	114	191	158 890	10 382	43
140	122	14	66	139	90 470	13 975	44
61	21	9	48	105	240 066	23 086	45
26	7	5	12	38	72 210	16 768	46
78	30	16	42	92	255 132	18 852	47
25	12	11	25	38	108 696	22 735	48
48	32	6	15	17	60 574	4 227	49
12	12	1	2	15	20 468	3 922	50
<b>3 622</b>	<b>878</b>	<b>242</b>	<b>668</b>	<b>4 340</b>	<b>2 549 091</b>	<b>258 306</b>	51
1 656	2 638	375	1 686	98	8 604	1 368	52
550	799	111	445	470	100 726	14 691	53
285	627	81	284	270	50 552	4 864	54
2 319	3 115	317	1 218	1 059	245 351	33 650	55
2 435	4 354	482	1 609	723	324 837	20 915	56
143	281	92	191	72	145 774	15 019	57
-	-	-	-	-	245 033	26 984	58
387	199	36	165	467	422 489	57 369	59
20	16	12	24	47	70 708	10 533	60
<b>7 795</b>	<b>12 029</b>	<b>1 506</b>	<b>5 622</b>	<b>3 206</b>	<b>1 614 074</b>	<b>185 393</b>	61
479	98	31	82	203	51 129	5 520	62
19 233	4 833	1 002	3 157	10 924	1 686 110	162 963	63
<b>19 712</b>	<b>4 931</b>	<b>1 033</b>	<b>3 239</b>	<b>11 127</b>	<b>1 737 239</b>	<b>168 483</b>	64
<b>89 697</b>	<b>44 280</b>	<b>9 613</b>	<b>32 433</b>	<b>44 158</b>	<b>9 948 539</b>	<b>1 051 954</b>	65



**3 Schwerbehinderte Menschen am Jahresende**  
**3.1 nach Geschlecht, Altersgruppen und Anteil an der Wohnbevölkerung**  
**3.1.1 Deutschland**

Geschlecht Alter von ... bis unter ... Jahren	Schwerbehinderte Menschen am 31.12. ...							
	Deutschland							
	1999	2001	2003	2005	2007	2009	2011	2013
Männlich .....	3 497 458	3 530 018	3 485 341	3 527 983	3 587 250	3 658 107	3 733 913	3 851 568
Weiblich .....	3 136 008	3 181 779	3 153 551	3 237 372	3 330 922	3 443 575	3 555 260	3 697 397
<b>Insgesamt ...</b>	<b>6 633 466</b>	<b>6 711 797</b>	<b>6 638 892</b>	<b>6 765 355</b>	<b>6 918 172</b>	<b>7 101 682</b>	<b>7 289 173</b>	<b>7 548 965</b>
unter 4 .....	15 693	15 938	15 276	14 478	14 297	14 275	14 194	13 928
4 - 6 .....	14 344	15 026	14 885	14 611	14 002	14 336	14 376	14 109
6 - 15 .....	97 394	96 197	93 824	91 124	91 928	94 708	97 988	99 847
15 - 18 .....	36 114	37 740	40 471	41 342	39 918	38 250	38 696	41 342
18 - 25 .....	96 482	101 247	106 209	111 722	117 157	122 155	123 983	120 515
25 - 35 .....	247 819	227 247	210 406	200 061	200 510	210 081	223 679	236 602
35 - 45 .....	442 721	464 455	476 492	468 581	447 270	417 603	390 234	363 342
45 - 55 .....	665 975	734 219	770 516	794 660	826 264	874 509	916 329	931 886
55 - 60 .....	688 449	591 238	568 325	607 467	650 827	674 299	688 194	697 958
60 - 62 .....	381 717	390 301	319 984	282 040	286 327	331 822	354 317	348 220
62 - 65 .....	541 288	570 797	596 952	535 298	473 602	446 115	536 489	589 609
65 und mehr .....	3 405 470	3 467 392	3 425 552	3 603 971	3 756 070	3 863 529	3 890 694	4 091 607
<b>je 1 000 Einwohner<sup>1)</sup></b>								
unter 4 .....	5	5	5	5	5	5	5	5
4 - 6 .....	9	9	9	10	10	10	10	10
6 - 15 .....	12	12	12	12	13	14	15	15
15 - 18 .....	13	14	14	14	15	16	16	17
18 - 25 .....	15	15	16	16	17	18	19	19
25 - 35 .....	20	20	20	20	21	22	23	23
35 - 45 .....	33	34	34	34	34	34	35	36
45 - 55 .....	65	67	67	66	66	67	68	68
55 - 60 .....	127	131	129	125	123	124	124	123
60 - 62 .....	160	162	166	170	169	168	169	167
62 - 65 .....	172	168	168	178	185	191	192	197
65 und mehr .....	255	247	231	227	227	229	230	243
<b>Insgesamt ..</b>	<b>81</b>	<b>81</b>	<b>80</b>	<b>82</b>	<b>84</b>	<b>87</b>	<b>89</b>	<b>93</b>

<sup>1)</sup> Bevölkerung am Jahresende. Für das Jahr 2013: Bevölkerung am 31.12.2013 - vorläufige Ergebnisse auf Grundlage des Zensus 2011, Zensusdaten mit dem Stand vom 10.04.2014.

### 3 Schwerbehinderte Menschen am Jahresende

#### 3.1 nach Geschlecht, Altersgruppen und Anteil an der Wohnbevölkerung

##### 3.1.2 Früheres Bundesgebiet

<div> <div>Geschlecht</div> <div>Alter von ... bis unter ... Jahren</div> </div>	Schwerbehinderte Menschen am 31.12. ...							
	Früheres Bundesgebiet							
	1999	2001	2003	2005	2007	2009	2011	2013
Männlich .....	3 041 987	3 048 190	2 991 141	3 018 971	3 077 434	3 128 858	3 166 920	3 257 357
Weiblich .....	2 676 091	2 697 102	2 660 594	2 727 107	2 822 430	2 918 355	2 993 638	3 107 638
<b>Insgesamt ...</b>	<b>5 718 078</b>	<b>5 745 292</b>	<b>5 651 735</b>	<b>5 746 078</b>	<b>5 899 864</b>	<b>6 047 213</b>	<b>6 160 558</b>	<b>6 364 995</b>
unter 4 .....	14 218	14 294	13 534	12 727	12 577	12 460	12 226	12 080
4 - 6 .....	12 917	13 381	13 046	12 650	12 178	12 446	12 312	12 106
6 - 15 .....	79 457	80 127	79 973	78 872	79 597	81 618	83 586	84 639
15 - 18 .....	27 566	28 884	31 180	32 409	33 209	33 133	33 680	35 671
18 - 25 .....	74 047	76 287	80 157	84 763	90 431	96 414	101 141	101 755
25 - 35 .....	206 795	188 466	172 081	161 448	161 400	167 751	176 958	187 932
35 - 45 .....	366 249	385 198	395 737	390 529	376 622	353 473	330 623	305 913
45 - 55 .....	565 534	614 783	637 661	653 792	685 356	729 307	767 426	785 122
55 - 60 .....	588 089	509 096	491 697	523 714	552 320	561 847	571 010	582 920
60 - 62 .....	330 417	333 875	270 876	240 244	251 072	286 660	295 914	288 797
62 - 65 .....	476 918	494 648	509 476	452 034	403 491	388 814	462 665	496 656
65 und mehr .....	2 975 871	3 006 253	2 956 317	3 102 896	3 241 611	3 323 290	3 313 017	3 471 404
<b>je 1 000 Einwohner<sup>1)</sup></b>								
unter 4 .....	5	5	5	5	5	5	5	5
4 - 6 .....	9	9	9	10	10	10	10	10
6 - 15 .....	12	12	12	12	13	13	14	15
15 - 18 .....	13	13	13	14	14	15	16	16
18 - 25 .....	14	14	15	15	16	17	18	18
25 - 35 .....	20	20	20	19	20	20	21	22
35 - 45 .....	33	33	33	33	33	34	34	35
45 - 55 .....	67	68	68	67	66	67	68	68
55 - 60 .....	133	136	132	128	127	128	126	124
60 - 62 .....	169	170	172	176	174	173	174	171
62 - 65 .....	186	178	177	184	192	197	197	202
65 und mehr .....	269	259	241	238	239	240	239	251
<b>Insgesamt ...</b>	<b>84</b>	<b>84</b>	<b>82</b>	<b>83</b>	<b>85</b>	<b>88</b>	<b>89</b>	<b>93</b>

<sup>1)</sup> Bevölkerung am Jahresende. Für das Jahr 2013: Bevölkerung am 31.12.2013 - vorläufige Ergebnisse auf Grundlage des Zensus 2011, Zensusdaten mit dem Stand vom 10.04.2014.

### 3 Schwerbehinderte Menschen am Jahresende

#### 3.1 nach Geschlecht, Altersgruppen und Anteil an der Wohnbevölkerung

##### 3.1.3 Neue Länder

<div>Geschlecht</div> <div>Alter von ... bis unter ... Jahren</div>	Schwerbehinderte Menschen am 31.12. ...							
	Neue Länder							
	1999	2001	2003	2005	2007	2009	2011	2013
Männlich .....	455 471	481 828	494 200	509 012	509 816	529 249	566 993	594 211
Weiblich .....	459 917	484 677	492 957	510 265	508 492	525 220	561 622	589 759
<b>Insgesamt ...</b>	<b>915 388</b>	<b>966 505</b>	<b>987 157</b>	<b>1 019 277</b>	<b>1 018 308</b>	<b>1 054 469</b>	<b>1 128 615</b>	<b>1 183 970</b>
unter 4 .....	1 475	1 644	1 742	1 751	1 720	1 815	1 968	1 848
4 - 6 .....	1 427	1 645	1 839	1 961	1 824	1 890	2 064	2 003
6 - 15 .....	17 937	16 070	13 851	12 252	12 331	13 090	14 402	15 208
15 - 18 .....	8 548	8 856	9 291	8 933	6 709	5 117	5 016	5 671
18 - 25 .....	22 435	24 960	26 052	26 959	26 726	25 741	22 842	18 760
25 - 35 .....	41 024	38 781	38 325	38 613	39 110	42 330	46 721	48 670
35 - 45 .....	76 472	79 257	80 755	78 052	70 648	64 130	59 611	57 429
45 - 55 .....	100 441	119 436	132 855	140 868	140 908	145 202	148 903	146 764
55 - 60 .....	100 360	82 142	76 628	83 753	98 507	112 452	117 184	115 038
60 - 62 .....	51 300	56 426	49 108	41 796	35 255	45 162	58 403	59 423
62 - 65 .....	64 370	76 149	87 476	83 264	70 111	57 301	73 824	92 953
65 und mehr .....	429 599	461 139	469 235	501 075	514 459	540 239	577 677	620 203
<b>je 1 000 Einwohner<sup>1)</sup></b>								
unter 4 .....	4	4	4	4	4	5	5	5
4 - 6 .....	9	9	10	10	9	10	10	10
6 - 15 .....	13	14	15	16	16	16	17	17
15 - 18 .....	14	15	16	17	20	22	21	21
18 - 25 .....	18	20	21	22	22	24	25	26
25 - 35 .....	23	24	25	26	27	28	30	32
35 - 45 .....	33	35	36	37	36	37	38	40
45 - 55 .....	56	60	64	66	65	66	68	70
55 - 60 .....	101	107	110	108	106	110	114	115
60 - 62 .....	117	126	139	144	142	144	148	150
62 - 65 .....	112	122	132	148	152	160	165	172
65 und mehr .....	187	189	180	178	174	177	192	208
<b>Insgesamt ...</b>	<b>66</b>	<b>70</b>	<b>73</b>	<b>76</b>	<b>78</b>	<b>82</b>	<b>88</b>	<b>95</b>

<sup>1)</sup> Bevölkerung am Jahresende. Für das Jahr 2013: Bevölkerung am 31.12.2013 - vorläufige Ergebnisse auf Grundlage des Zensus 2011, Zensusdaten mit dem Stand vom 10.04.2014.

### 3 Schwerbehinderte Menschen am Jahresende

#### 3.2 nach Art der schwersten Behinderung

##### 3.2.1 Deutschland - Absolut -

Art der schwersten Behinderung	Schwerbehinderte Menschen am 31.12. ...						
	2001	2003	2005	2007	2009	2011	2013
<b>Verlust oder Teilverlust von Gliedmaßen</b>							
eines Armes .....	19 493	17 608	16 479	15 937	15 704	15 273	15 413
eines Beines .....	55 219	51 355	47 970	44 181	40 395	37 187	35 771
beider Arme .....	2 929	2 559	2 448	2 322	2 226	2 137	2 106
beider Beine .....	8 455	8 298	8 445	8 077	7 405	6 852	6 366
eines Armes und eines Beines .....	1 954	1 787	1 716	1 643	1 528	1 433	1 380
von drei oder vier Gliedmaßen .....	1 816	1 800	1 746	1 671	1 538	1 450	1 354
<b>Zusammen ...</b>	<b>89 866</b>	<b>83 407</b>	<b>78 804</b>	<b>73 831</b>	<b>68 796</b>	<b>64 332</b>	<b>62 390</b>
<b>Funktionseinschränkung von Gliedmaßen</b>							
eines Armes .....	66 405	61 322	57 314	54 659	54 621	51 301	51 549
eines Beines .....	194 875	184 277	177 450	172 758	177 179	169 345	168 835
beider Arme .....	21 055	20 304	19 794	19 694	21 295	20 740	22 099
beider Beine .....	519 239	517 076	530 202	543 689	578 756	577 961	585 226
eines Armes und eines Beines .....	61 243	56 958	54 945	52 119	50 147	47 720	47 793
von drei Gliedmaßen .....	17 448	16 483	16 449	16 584	18 881	16 149	15 488
beider Arme und beider Beine .....	100 052	96 662	94 606	94 172	95 810	93 447	94 096
<b>Zusammen ...</b>	<b>980 317</b>	<b>953 082</b>	<b>950 760</b>	<b>953 675</b>	<b>996 689</b>	<b>976 663</b>	<b>985 086</b>
<b>Funktionseinschränkung der Wirbelsäule und des Rumpfes, Deformierung des Brustkorbes</b>							
Deformierung des Brustkorbes mit Funktionseinschränkung der Wirbelsäule .....	5 816	4 965	4 284	3 849	3 553	3 174	2 967
Funktionseinschränkung der Wirbelsäule .....	358 415	352 522	351 159	353 502	374 204	363 426	388 450
Funktionseinschränkung der Wirbelsäule und der Gliedmaßen .....	529 970	513 184	490 136	484 269	482 342	477 566	493 217
sonstige Einschränkungen der Stützfunktion des Rumpfes .....	41 892	36 334	32 439	28 429	25 634	22 863	21 587
<b>Zusammen ...</b>	<b>936 093</b>	<b>907 005</b>	<b>878 018</b>	<b>870 049</b>	<b>885 733</b>	<b>867 029</b>	<b>906 221</b>
<b>Blindheit und Sehbehinderung</b>							
Blindheit oder Verlust beider Augen .....	82 996	81 027	79 768	77 697	75 826	74 998	74 889
hochgradige Sehbehinderung .....	49 619	49 151	50 654	51 168	50 759	49 792	49 103
sonstige Sehbehinderung .....	221 201	214 189	216 804	219 577	226 358	225 865	233 026
<b>Zusammen ...</b>	<b>353 816</b>	<b>344 367</b>	<b>347 226</b>	<b>348 442</b>	<b>352 943</b>	<b>350 655</b>	<b>357 018</b>
<b>Sprach- oder Sprechstörungen, Taubheit, Schwerhörigkeit, Gleichgewichtsstörungen</b>							
Sprach- oder Sprechstörungen .....	7 398	7 017	6 841	6 861	6 979	6 874	6 992
Taubheit .....	24 812	25 296	25 436	26 109	26 398	27 389	28 090
Taubheit kombiniert mit Störungen der Sprachentwicklung und entsprechenden Störungen der geistigen Entwicklung .....	22 039	22 202	21 761	21 749	21 725	21 780	21 627
Schwerhörigkeit, auch kombiniert mit Gleichgewichtsstörungen .....	208 682	208 248	213 298	218 613	231 412	241 195	250 721
Gleichgewichtsstörungen .....	9 212	9 137	8 906	8 703	8 360	7 897	8 369
<b>Zusammen ...</b>	<b>272 143</b>	<b>271 900</b>	<b>276 242</b>	<b>282 035</b>	<b>294 874</b>	<b>305 135</b>	<b>315 799</b>
<b>Verlust einer Brust oder beider Brüste, Entstellungen u. a.</b>							
Kleinwuchs .....	2 185	2 127	2 028	1 927	1 836	1 791	1 691
Entstellung, belästigende oder abstoßende Absonderungen oder Gerüche .....	4 867	4 563	4 325	4 082	3 805	3 573	3 481
Verlust einer Brust oder beider Brüste .....	173 495	168 108	167 198	171 314	173 200	174 027	175 525
<b>Zusammen ...</b>	<b>180 547</b>	<b>174 798</b>	<b>173 551</b>	<b>177 323</b>	<b>178 841</b>	<b>179 391</b>	<b>180 697</b>
<b>Beeinträchtigung der Funktion von inneren Organen bzw. Organsystemen</b>							
von Herz-Kreislauf .....	398 194	345 359	308 486	281 411	261 394	248 245	244 250
von Herz-Kreislauf und einem oder mehreren weiteren inneren Organen .....	363 234	322 564	301 989	282 585	257 700	243 352	229 713
der oberen Atemwege .....	23 614	21 370	20 219	19 504	19 429	19 666	19 780
der oberen Atemwege und eines oder mehrerer weiterer innerer Organe .....	15 876	14 347	13 355	12 576	11 795	11 513	11 177
der tieferen Atemwege und Lungen .....	153 487	144 880	143 323	143 125	145 661	150 112	160 491
der tieferen Atemwege und Lungen sowie eines oder mehrerer weiterer innerer Organe .....	89 049	84 964	87 619	89 403	86 725	91 058	93 824
der Verdauungsorgane .....	176 458	172 936	174 648	176 553	180 747	185 297	195 407
der Verdauungsorgane und eines oder mehrerer weiterer innerer Organe .....	91 092	88 206	92 540	95 420	92 011	92 830	92 531
der Harnorgane .....	96 120	92 973	96 538	99 298	104 828	110 386	118 128
der Harnorgane und eines oder mehrerer weiterer innerer Organe .....	59 053	59 745	65 226	69 054	68 606	72 189	73 952
der Geschlechtsorgane .....	97 579	116 077	138 266	160 355	187 724	214 555	233 886
der Geschlechtsorgane und eines oder mehrerer weiterer innerer Organe .....	38 114	43 322	54 158	64 065	68 061	73 758	74 603
der inneren Sekretion und/oder des Stoffwechsels .....	124 617	129 610	131 280	131 596	133 180	151 577	169 205
der inneren Sekretion und/oder des Stoffwechsels u. eines o. mehr. weit. inn. Organe .....	55 765	60 251	62 418	64 112	63 937	72 791	78 083
des Blutes und des retikulo-endothelialen Systems .....	35 536	36 693	39 305	42 038	45 463	49 582	55 269
des Blutes und des retikulo-endothelialen Systems u. eines o. mehr. weit. inn. Organe .....	14 077	14 699	16 201	17 388	17 601	19 444	20 257
<b>Zusammen ...</b>	<b>1 831 865</b>	<b>1 747 996</b>	<b>1 745 571</b>	<b>1 748 483</b>	<b>1 744 865</b>	<b>1 806 355</b>	<b>1 870 556</b>
<b>Querschnittlähmung, zerebrale Störungen, geistig-seelische Behinderungen, Suchtkrankheiten</b>							
Querschnittlähmung .....	16 950	16 794	16 793	16 886	16 791	16 911	17 031
himorganische Anfälle (auch mit geistig-seelischen Störungen) ohne neurologische Ausfallserscheinungen am Bewegungsapparat .....	93 471	96 637	100 613	101 904	97 632	97 540	97 404
himorganische Anfälle (auch mit geistig-seelischen Störungen) mit neurologischen Ausfallserscheinungen am Bewegungsapparat .....	58 451	58 171	57 934	57 971	58 042	59 260	58 890
himorganisches Psychosyndrom (Hirnleistungsschwäche, organische Wesensänderung) ohne neurologische Ausfallserscheinungen am Bewegungsapparat; symptomatische Psychosen .....	157 790	165 528	174 199	181 598	185 008	198 844	211 156
himorganisches Psychosyndrom (Hirnleistungsschwäche, organische Wesensänderung) mit neurologischen Ausfallserscheinungen am Bewegungsapparat .....	244 260	251 372	269 132	283 014	290 517	301 156	309 549
Störungen der geistigen Entwicklung (z. B. Lernbehinderung, geistige Behinderung) .....	253 373	259 165	263 823	271 443	276 832	290 168	298 813
körperlich nicht begründbare (endogene) Psychosen (Schizophrenie, affektive Psychosen) .....	147 817	162 164	177 810	189 721	195 261	207 565	213 318
Neurosen, Persönlichkeits- und Verhaltensstörungen .....	89 591	105 355	126 753	153 664	186 251	232 889	275 725
Suchtkrankheiten .....	30 485	37 657	44 090	49 280	51 299	55 508	57 121
<b>Zusammen ...</b>	<b>1 092 188</b>	<b>1 152 843</b>	<b>1 231 147</b>	<b>1 305 481</b>	<b>1 357 633</b>	<b>1 459 841</b>	<b>1 539 007</b>
<b>Sonstige und ungenügend bezeichnete Behinderungen</b>							
nur Behinderungen mit Einzel-GdB unter 25 .....	165 565	81 408	77 808	68 561	61 183	57 852	57 745
anderweitig nicht einzuordnende oder ungenügend bezeichnete Behinderungen .....	809 397	922 086	1 006 228	1 090 292	1 160 125	1 221 920	1 274 446
<b>Zusammen ...</b>	<b>974 962</b>	<b>1 003 494</b>	<b>1 084 036</b>	<b>1 158 853</b>	<b>1 221 308</b>	<b>1 279 772</b>	<b>1 332 191</b>
<b>Insgesamt ...</b>	<b>6 711 797</b>	<b>6 638 892</b>	<b>6 765 355</b>	<b>6 918 172</b>	<b>7 101 682</b>	<b>7 289 173</b>	<b>7 548 965</b>

### 3 Schwerbehinderte Menschen am Jahresende

#### 3.2 nach Art der schwersten Behinderung

##### 3.2.1 Deutschland - Veränderungsraten -

Art der schwersten Behinderung	Veränderungen in +/- %						
	2001 gegenüber 1999	2003 gegenüber 2001	2005 gegenüber 2003	2007 gegenüber 2005	2009 gegenüber 2007	2011 gegenüber 2009	2013 gegenüber 2011
<b>Verlust oder Teilverlust von Gliedmaßen</b>							
eines Armes .....	- 4,4	- 9,7	- 6,4	- 3,3	- 1,5	- 2,7	+ 0,9
eines Beines .....	- 4,2	- 7,0	- 6,6	- 7,9	- 8,6	- 7,9	- 3,8
beider Arme .....	+ 6,3	- 12,6	- 4,3	- 5,1	- 4,1	- 4,0	- 1,5
beider Beine .....	+ 0,8	- 1,9	+ 1,8	- 4,4	- 8,3	- 7,5	- 7,1
eines Armes und eines Beines .....	+ 2,1	- 8,5	- 4,0	- 4,3	- 7,0	- 6,2	- 3,7
von drei oder vier Gliedmaßen .....	+ 2,8	- 0,9	- 3,0	- 4,3	- 8,0	- 5,7	- 6,6
<b>Zusammen ...</b>	<b>- 3,3</b>	<b>- 7,2</b>	<b>- 5,5</b>	<b>- 6,3</b>	<b>- 6,8</b>	<b>- 6,5</b>	<b>- 3,0</b>
<b>Funktionseinschränkung von Gliedmaßen</b>							
eines Armes .....	- 0,1	- 7,7	- 6,5	- 4,6	- 0,1	- 6,1	+ 0,5
eines Beines .....	+ 1,3	- 5,4	- 3,7	- 2,6	+ 2,6	- 4,4	- 0,3
beider Arme .....	+ 3,7	- 3,6	- 2,5	- 0,5	+ 8,1	- 2,6	+ 6,6
beider Beine .....	+ 9,5	- 0,4	+ 2,5	+ 2,5	+ 6,4	- 0,1	+ 1,3
eines Armes und eines Beines .....	- 1,4	- 7,0	- 3,5	- 5,1	- 3,8	- 4,8	+ 0,2
von drei Gliedmaßen .....	+ 0,6	- 5,5	- 0,2	+ 0,8	+ 13,9	- 14,5	- 4,1
beider Arme und beider Beine .....	+ 8,0	- 3,4	- 2,1	- 0,5	+ 1,7	- 2,5	+ 0,7
<b>Zusammen ...</b>	<b>+ 5,9</b>	<b>- 2,8</b>	<b>- 0,2</b>	<b>+ 0,3</b>	<b>+ 4,5</b>	<b>- 2,0</b>	<b>+ 0,9</b>
<b>Funktionseinschränkung der Wirbelsäule und des Rumpfes, Deformierung des Brustkorbes</b>							
Deformierung des Brustkorbes mit Funktionseinschränkung der Wirbelsäule .....	- 7,6	- 14,6	- 13,7	- 10,2	- 7,7	- 10,7	- 6,5
Funktionseinschränkung der Wirbelsäule .....	+ 7,2	- 1,6	- 0,4	+ 0,7	+ 5,9	- 2,9	+ 6,9
Funktionseinschränkung der Wirbelsäule und der Gliedmaßen .....	+ 11,0	- 3,2	- 4,5	- 1,2	- 0,4	- 1,0	+ 3,3
sonstige Einschränkungen der Stützfunktion des Rumpfes .....	- 6,9	- 13,3	- 10,7	- 12,4	- 9,8	- 10,8	- 5,6
<b>Zusammen ...</b>	<b>+ 8,5</b>	<b>- 3,1</b>	<b>- 3,2</b>	<b>- 0,9</b>	<b>+ 1,8</b>	<b>- 2,1</b>	<b>+ 4,5</b>
<b>Blindheit und Sehbehinderung</b>							
Blindheit oder Verlust beider Augen .....	+ 6,8	- 2,4	- 1,6	- 2,6	- 2,4	- 1,1	- 0,1
hochgradige Sehbehinderung .....	+ 9,4	- 0,9	+ 3,1	+ 1,0	- 0,8	- 1,9	- 1,4
sonstige Sehbehinderung .....	+ 6,5	- 3,2	+ 1,2	+ 1,3	+ 3,1	- 0,2	+ 3,2
<b>Zusammen ...</b>	<b>+ 7,0</b>	<b>- 2,7</b>	<b>+ 0,8</b>	<b>+ 0,4</b>	<b>+ 1,3</b>	<b>- 0,6</b>	<b>+ 1,8</b>
<b>Sprach- oder Sprechstörungen, Taubheit, Schwerhörigkeit, Gleichgewichtsstörungen</b>							
Sprach- oder Sprechstörungen .....	- 2,1	- 5,2	- 2,5	+ 0,3	+ 1,7	- 1,5	+ 1,7
Taubheit .....	+ 0,0	+ 2,0	+ 0,6	+ 2,6	+ 1,1	+ 3,8	+ 2,6
Taubheit kombiniert mit Störungen der Sprachentwicklung und entsprechenden Störungen der geistigen Entwicklung .....	- 1,4	+ 0,7	- 2,0	- 0,1	- 0,1	+ 0,3	- 0,7
Schwerhörigkeit, auch kombiniert mit Gleichgewichtsstörungen .....	+ 9,5	- 0,2	+ 2,4	+ 2,5	+ 5,9	+ 4,2	+ 3,9
Gleichgewichtsstörungen .....	+ 11,2	- 0,8	- 2,5	- 2,3	- 3,9	- 5,5	+ 6,0
<b>Zusammen ...</b>	<b>+ 7,4</b>	<b>- 0,1</b>	<b>+ 1,6</b>	<b>+ 2,1</b>	<b>+ 4,6</b>	<b>+ 3,5</b>	<b>+ 3,5</b>
<b>Verlust einer Brust oder beider Brüste, Entstellungen u. a.</b>							
Kleinwuchs .....	+ 1,6	- 2,7	- 4,7	- 5,0	- 4,7	- 2,5	- 5,6
Entstellung, belästigende oder abstoßende Absonderungen oder Gerüche .....	- 2,2	- 6,2	- 5,2	- 5,6	- 6,8	- 6,1	- 2,6
Verlust einer Brust oder beider Brüste .....	+ 7,4	- 3,1	- 0,5	+ 2,5	+ 1,1	+ 0,5	+ 0,9
<b>Zusammen ...</b>	<b>+ 7,1</b>	<b>- 3,2</b>	<b>- 0,7</b>	<b>+ 2,2</b>	<b>+ 0,9</b>	<b>+ 0,3</b>	<b>+ 0,7</b>
<b>Beeinträchtigung der Funktion von inneren Organen bzw. Organsystemen</b>							
von Herz-Kreislauf .....	- 1,5	- 13,3	- 10,7	- 8,8	- 7,1	- 5,0	- 1,6
von Herz-Kreislauf und einem oder mehreren weiteren inneren Organen .....	+ 3,3	- 11,2	- 6,4	- 6,4	- 8,8	- 5,6	- 5,6
der oberen Atemwege .....	+ 1,4	- 9,5	- 5,4	- 3,5	- 0,4	+ 1,2	+ 0,6
der oberen Atemwege und eines oder mehrerer weiterer innerer Organe .....	+ 4,0	- 9,6	- 6,9	- 5,8	- 6,2	- 2,4	- 2,9
der tieferen Atemwege und Lungen .....	+ 6,2	- 5,6	- 1,1	- 0,1	+ 1,8	+ 3,1	+ 6,9
der tieferen Atemwege und Lungen sowie eines oder mehrerer weiterer innerer Organe .....	+ 7,5	- 4,6	+ 3,1	+ 2,0	- 3,0	+ 5,0	+ 3,0
der Verdauungsorgane .....	+ 5,8	- 2,0	+ 1,0	+ 1,1	+ 2,4	+ 2,5	+ 5,5
der Verdauungsorgane und eines oder mehrerer weiterer innerer Organe .....	+ 7,6	- 3,2	+ 4,9	+ 3,1	- 3,6	+ 0,9	- 0,3
der Hamorgane .....	+ 6,1	- 3,3	+ 3,8	+ 2,9	+ 5,6	+ 5,3	+ 7,0
der Hamorgane und eines oder mehrerer weiterer innerer Organe .....	+ 8,5	+ 1,2	+ 9,2	+ 5,9	- 0,6	+ 5,2	+ 2,4
der Geschlechtsorgane .....	+ 18,6	+ 19,0	+ 19,1	+ 16,0	+ 17,1	+ 14,3	+ 9,0
der Geschlechtsorgane und eines oder mehrerer weiterer innerer Organe .....	+ 16,2	+ 13,7	+ 25,0	+ 18,3	+ 6,2	+ 8,4	+ 1,1
der inneren Sekretion und/oder des Stoffwechsels .....	+ 19,0	+ 4,0	+ 1,3	+ 0,2	+ 1,2	+ 13,8	+ 11,6
der inneren Sekretion und/oder des Stoffwechsels u. eines o. mehr. weit. inn. Organe .....	+ 21,1	+ 8,0	+ 3,6	+ 2,7	- 0,3	+ 13,8	+ 7,3
des Blutes und des retikulo-endothelialen Systems .....	+ 4,7	+ 3,3	+ 7,1	+ 7,0	+ 8,1	+ 9,1	+ 11,5
des Blutes und des retikulo-endothelialen Systems u. eines o. mehr. weit. inn. Organe .....	+ 12,7	+ 4,4	+ 10,2	+ 7,3	+ 1,2	+ 10,5	+ 4,2
<b>Zusammen ...</b>	<b>+ 5,8</b>	<b>- 4,6</b>	<b>- 0,1</b>	<b>+ 0,2</b>	<b>- 0,2</b>	<b>+ 3,5</b>	<b>+ 3,6</b>
<b>Querschnittslähmung, zerebrale Störungen, geistig-seelische Behinderungen, Suchtkrankheiten</b>							
Querschnittslähmung .....	+ 5,3	- 0,9	- 0,0	+ 0,6	- 0,6	+ 0,7	+ 0,7
himorganische Anfälle (auch mit geistig-seelischen Störungen) ohne neurologische Ausfallserscheinungen am Bewegungsapparat .....	+ 9,5	+ 3,4	+ 4,1	+ 1,3	- 4,2	- 0,1	- 0,1
himorganische Anfälle (auch mit geistig-seelischen Störungen) mit neurologischen Ausfallserscheinungen am Bewegungsapparat .....	+ 6,3	- 0,5	- 0,4	+ 0,1	+ 0,1	+ 2,1	- 0,6
himorganisches Psychosyndrom (Hirnleistungsschwäche, organische Wesensänderung) ohne neurologische Ausfallserscheinungen am Bewegungsapparat; symptomatische Psychosen .....	- 0,1	+ 4,9	+ 5,2	+ 4,2	+ 1,9	+ 7,5	+ 6,2
himorganisches Psychosyndrom (Hirnleistungsschwäche, organische Wesensänderung) mit neurologischen Ausfallserscheinungen am Bewegungsapparat .....	+ 14,1	+ 2,9	+ 7,1	+ 5,2	+ 2,7	+ 3,7	+ 2,8
Störungen der geistigen Entwicklung (z. B. Lernbehinderung, geistige Behinderung) .....	+ 7,2	+ 2,3	+ 1,8	+ 2,9	+ 2,0	+ 4,8	+ 3,0
körperlich nicht begründbare (endogene) Psychosen (Schizophrenie, affektive Psychosen) .....	+ 14,0	+ 9,7	+ 9,6	+ 6,7	+ 2,9	+ 6,3	+ 2,8
Neurosen, Persönlichkeits- und Verhaltensstörungen .....	+ 23,9	+ 17,6	+ 20,3	+ 21,2	+ 21,2	+ 25,0	+ 18,4
Suchtkrankheiten .....	+ 31,0	+ 23,5	+ 17,1	+ 11,8	+ 4,1	+ 8,2	+ 2,9
<b>Zusammen ...</b>	<b>+ 10,3</b>	<b>+ 5,6</b>	<b>+ 6,8</b>	<b>+ 6,0</b>	<b>+ 4,0</b>	<b>+ 7,5</b>	<b>+ 5,4</b>
<b>Sonstige und ungenügend bezeichnete Behinderungen</b>							
nur Behinderungen mit Einzel-GdB unter 25 .....	- 74,4	- 50,8	- 4,4	- 11,9	- 10,8	- 5,4	- 0,2
anderweitig nicht einzuordnende oder ungenügend bezeichnete Behinderungen .....	+ 28,1	+ 13,9	+ 9,1	+ 8,4	+ 6,4	+ 5,3	+ 4,3
<b>Zusammen ...</b>	<b>- 23,7</b>	<b>+ 2,9</b>	<b>+ 8,0</b>	<b>+ 6,9</b>	<b>+ 5,4</b>	<b>+ 4,8</b>	<b>+ 4,1</b>
<b>Insgesamt ...</b>	<b>+ 1,2</b>	<b>- 1,1</b>	<b>+ 1,9</b>	<b>+ 2,3</b>	<b>+ 2,7</b>	<b>+ 2,6</b>	<b>+ 3,6</b>

### 3 Schwerbehinderte Menschen am Jahresende

#### 3.2 nach Art der schwersten Behinderung

##### 3.2.2 Früheres Bundesgebiet - Absolut -

Art der schwersten Behinderung	Schwerbehinderte Menschen am 31.12. ...						
	2001	2003	2005	2007	2009	2011	2013
<b>Verlust oder Teilverlust von Gliedmaßen</b>							
eines Armes .....	15 394	14 114	13 392	13 317	13 305	13 052	13 265
eines Beines .....	43 307	40 661	37 868	35 065	31 468	28 443	26 817
beider Arme .....	2 439	2 118	2 020	1 932	1 860	1 789	1 775
beider Beine .....	6 652	6 650	6 885	6 714	6 021	5 454	5 025
eines Armes und eines Beines .....	1 623	1 478	1 438	1 400	1 310	1 221	1 195
von drei oder vier Gliedmaßen .....	1 516	1 337	1 301	1 280	1 184	1 092	1 042
<b>Zusammen ...</b>	<b>70 931</b>	<b>66 358</b>	<b>62 904</b>	<b>59 708</b>	<b>55 148</b>	<b>51 051</b>	<b>49 119</b>
<b>Funktionseinschränkung von Gliedmaßen</b>							
eines Armes .....	54 777	51 029	47 592	45 791	43 821	42 328	42 271
eines Beines .....	155 491	147 076	139 757	137 527	136 188	132 839	132 476
beider Arme .....	18 104	17 709	17 352	17 390	17 791	17 901	18 904
beider Beine .....	430 989	430 991	441 512	455 211	472 873	473 897	477 653
eines Armes und eines Beines .....	49 765	45 960	43 825	41 922	39 891	37 916	37 577
von drei Gliedmaßen .....	14 926	13 619	12 679	12 122	11 729	10 933	10 417
beider Arme und beider Beine .....	87 795	84 721	83 160	83 008	83 118	82 579	82 694
<b>Zusammen ...</b>	<b>811 847</b>	<b>791 105</b>	<b>785 877</b>	<b>792 971</b>	<b>805 411</b>	<b>798 393</b>	<b>801 992</b>
<b>Funktionseinschränkung der Wirbelsäule und des Rumpfes, Deformierung des Brustkorbes</b>							
Deformierung des Brustkorbes mit Funktionseinschränkung der Wirbelsäule .....	5 230	4 421	3 817	3 418	3 119	2 775	2 548
Funktionseinschränkung der Wirbelsäule .....	317 913	309 367	302 975	304 055	304 975	303 287	322 670
Funktionseinschränkung der Wirbelsäule und der Gliedmaßen .....	503 574	488 238	467 420	462 565	458 371	454 040	467 791
sonstige Einschränkungen der Stützfunktion des Rumpfes .....	32 949	28 196	24 476	21 298	19 196	16 686	15 693
<b>Zusammen ...</b>	<b>859 666</b>	<b>830 222</b>	<b>798 688</b>	<b>791 336</b>	<b>785 661</b>	<b>776 788</b>	<b>808 702</b>
<b>Blindheit und Sehbehinderung</b>							
Blindheit oder Verlust beider Augen .....	59 301	58 728	58 327	58 113	57 535	56 827	57 219
hochgradige Sehbehinderung .....	39 500	38 477	39 467	40 214	39 934	38 436	37 900
sonstige Sehbehinderung .....	182 027	176 577	177 794	181 171	183 549	183 514	188 335
<b>Zusammen ...</b>	<b>280 828</b>	<b>273 782</b>	<b>275 588</b>	<b>279 498</b>	<b>281 018</b>	<b>278 777</b>	<b>283 454</b>
<b>Sprach- oder Sprechstörungen, Taubheit, Schwerhörigkeit, Gleichgewichtsstörungen</b>							
Sprach- oder Sprechstörungen .....	5 813	5 365	5 091	5 228	5 411	5 453	5 519
Taubheit .....	18 298	18 935	19 149	19 852	20 208	20 858	21 449
Taubheit kombiniert mit Störungen der Sprachentwicklung und entsprechenden Störungen der geistigen Entwicklung .....	18 531	18 819	18 494	18 653	18 728	18 691	18 549
Schwerhörigkeit, auch kombiniert mit Gleichgewichtsstörungen .....	171 717	171 402	174 104	178 716	189 636	196 214	203 525
Gleichgewichtsstörungen .....	8 682	8 605	8 313	8 109	7 734	7 262	7 603
<b>Zusammen ...</b>	<b>223 041</b>	<b>223 126</b>	<b>225 151</b>	<b>230 558</b>	<b>241 717</b>	<b>248 478</b>	<b>256 645</b>
<b>Verlust einer Brust oder beider Brüste, Entstellungen u. a.</b>							
Kleinwuchs .....	1 828	1 769	1 671	1 604	1 532	1 504	1 414
Entstellung, belästigende oder abstoßende Absonderungen oder Gerüche .....	3 953	3 614	3 368	3 191	2 972	2 830	2 723
Verlust einer Brust oder beider Brüste .....	143 993	136 934	132 951	136 248	140 675	142 502	144 877
<b>Zusammen ...</b>	<b>149 774</b>	<b>142 317</b>	<b>137 990</b>	<b>141 043</b>	<b>145 179</b>	<b>146 836</b>	<b>149 014</b>
<b>Beeinträchtigung der Funktion von inneren Organen bzw. Organsystemen</b>							
von Herz-Kreislauf .....	320 746	281 064	253 808	234 703	219 921	204 577	199 348
von Herz-Kreislauf und einem oder mehreren weiteren inneren Organen .....	322 653	277 179	252 458	233 747	215 982	196 920	183 117
der oberen Atemwege .....	19 775	18 135	17 382	16 912	16 596	16 324	16 198
der oberen Atemwege und eines oder mehrerer weiterer innerer Organe .....	13 830	12 396	11 540	10 864	10 184	9 752	9 417
der tieferen Atemwege und Lungen .....	127 450	122 143	121 711	123 543	126 037	127 484	135 433
der tieferen Atemwege und Lungen sowie eines oder mehrerer weiterer innerer Organe .....	76 436	72 194	73 352	74 632	74 525	76 425	78 890
der Verdauungsorgane .....	151 455	148 503	149 559	152 308	154 021	154 370	161 075
der Verdauungsorgane und eines oder mehrerer weiterer innerer Organe .....	80 952	76 702	77 959	79 235	77 826	77 483	77 603
der Hamorgane .....	77 260	76 148	79 517	82 609	86 162	89 143	94 368
der Hamorgane und eines oder mehrerer weiterer innerer Organe .....	50 997	50 603	53 710	56 290	57 262	59 296	61 141
der Geschlechtsorgane .....	81 233	98 561	118 829	138 946	158 824	177 218	191 016
der Geschlechtsorgane und eines oder mehrerer weiterer innerer Organe .....	33 281	37 732	46 523	54 346	59 778	64 557	66 431
der inneren Sekretion und/oder des Stoffwechsels .....	98 143	103 601	105 786	107 534	109 321	122 988	137 345
der inneren Sekretion und/oder des Stoffwechsels u. eines o. mehr. weit. inn. Organe .....	45 160	48 658	50 402	52 714	54 823	62 015	67 437
des Blutes und des retikulo-endothelialen Systems .....	29 389	30 753	33 078	35 558	38 240	41 247	45 809
des Blutes und des retikulo-endothelialen Systems u. eines o. mehr. weit. inn. Organe .....	12 552	13 102	14 205	15 148	15 860	17 485	18 282
<b>Zusammen ...</b>	<b>1 541 312</b>	<b>1 467 474</b>	<b>1 459 819</b>	<b>1 469 089</b>	<b>1 475 362</b>	<b>1 497 284</b>	<b>1 542 910</b>
<b>Querschnittlähmung, zerebrale Störungen, geistig-seelische Behinderungen, Suchtkrankheiten</b>							
Querschnittlähmung .....	14 176	13 985	13 900	14 062	14 067	14 035	14 112
himorganische Anfälle (auch mit geistig-seelischen Störungen) ohne neurologische Ausfallserscheinungen am Bewegungsapparat .....	75 917	79 837	83 748	85 775	82 654	81 237	80 621
himorganische Anfälle (auch mit geistig-seelischen Störungen) mit neurologischen Ausfallserscheinungen am Bewegungsapparat .....	49 373	48 343	48 043	48 151	47 876	48 580	47 716
himorganisches Psychosyndrom (Hirnleistungsschwäche, organische Wesensänderung) ohne neurologische Ausfallserscheinungen am Bewegungsapparat; symptomatische Psychosen .....	124 130	129 834	133 622	140 042	150 722	156 314	166 947
himorganisches Psychosyndrom (Hirnleistungsschwäche, organische Wesensänderung) mit neurologischen Ausfallserscheinungen am Bewegungsapparat .....	213 327	218 425	233 001	244 832	251 044	253 230	257 534
Störungen der geistigen Entwicklung (z. B. Lernbehinderung, geistige Behinderung) .....	193 495	197 375	198 559	204 648	210 134	218 175	224 402
körperlich nicht begründbare (endogene) Psychosen (Schizophrenie, affektive Psychosen) .....	127 877	140 623	153 610	164 244	170 977	179 414	183 873
Neurosen, Persönlichkeits- und Verhaltensstörungen .....	82 172	96 067	114 730	139 402	170 416	210 732	249 042
Suchtkrankheiten .....	25 601	30 947	35 443	39 621	41 793	44 036	45 077
<b>Zusammen ...</b>	<b>906 068</b>	<b>955 436</b>	<b>1 014 656</b>	<b>1 080 777</b>	<b>1 139 683</b>	<b>1 205 753</b>	<b>1 269 324</b>
<b>Sonstige und ungenügend bezeichnete Behinderungen</b>							
nur Behinderungen mit Einzel-GdB unter 25 .....	163 344	78 853	74 809	65 556	57 675	55 261	54 876
anderweitig nicht einzuordnende oder ungenügend bezeichnete Behinderungen .....	738 481	823 062	910 596	989 328	1 060 359	1 101 937	1 148 959
<b>Zusammen ...</b>	<b>901 825</b>	<b>901 915</b>	<b>985 405</b>	<b>1 054 884</b>	<b>1 118 034</b>	<b>1 157 198</b>	<b>1 203 835</b>
<b>Insgesamt ...</b>	<b>5 745 292</b>	<b>5 651 735</b>	<b>5 746 078</b>	<b>5 899 864</b>	<b>6 047 213</b>	<b>6 160 558</b>	<b>6 364 995</b>

### 3 Schwerbehinderte Menschen am Jahresende

#### 3.2 nach Art der schwersten Behinderung

##### 3.2.2 Früheres Bundesgebiet - Veränderungsraten -

Art der schwersten Behinderung	Veränderungen in +/- %						
	2001 gegenüber 1999	2003 gegenüber 2001	2005 gegenüber 2003	2007 gegenüber 2005	2009 gegenüber 2007	2011 gegenüber 2009	2013 gegenüber 2011
<b>Verlust oder Teilverlust von Gliedmaßen</b>							
eines Armes .....	- 3,3	- 8,3	- 5,1	- 0,6	- 0,1	- 1,9	+ 1,6
eines Beines .....	- 4,1	- 6,1	- 6,9	- 7,4	- 10,3	- 9,6	- 5,7
beider Arme .....	+ 7,5	- 13,2	- 4,6	- 4,4	- 3,7	- 3,8	- 0,8
beider Beine .....	+ 1,3	- 0,0	+ 3,5	- 2,5	- 10,3	- 9,4	- 7,9
eines Armes und eines Beines .....	+ 3,2	- 8,9	- 2,7	- 2,6	- 6,4	- 6,8	- 2,1
von drei oder vier Gliedmaßen .....	- 0,2	- 11,8	- 2,7	- 1,6	- 7,5	- 7,8	- 4,6
<b>Zusammen ...</b>	<b>- 2,8</b>	<b>- 6,4</b>	<b>- 5,2</b>	<b>- 5,1</b>	<b>- 7,6</b>	<b>- 7,4</b>	<b>- 3,8</b>
<b>Funktionseinschränkung von Gliedmaßen</b>							
eines Armes .....	+ 0,6	- 6,8	- 6,7	- 3,8	- 4,3	- 3,4	- 0,1
eines Beines .....	+ 2,0	- 5,4	- 5,0	- 1,6	- 1,0	- 2,5	- 0,3
beider Arme .....	+ 4,5	- 2,2	- 2,0	+ 0,2	+ 2,3	+ 0,6	+ 5,6
beider Beine .....	+ 10,6	+ 0,0	+ 2,4	+ 3,1	+ 3,9	+ 0,2	+ 0,8
eines Armes und eines Beines .....	- 1,2	- 7,6	- 4,6	- 4,3	- 4,8	- 5,0	- 0,9
von drei Gliedmaßen .....	- 1,4	- 8,8	- 6,9	- 4,4	- 3,2	- 6,8	- 4,7
beider Arme und beider Beine .....	+ 8,1	- 3,5	- 1,8	- 0,2	+ 0,1	- 0,6	+ 0,1
<b>Zusammen ...</b>	<b>+ 6,8</b>	<b>- 2,6</b>	<b>- 0,7</b>	<b>+ 0,9</b>	<b>+ 1,6</b>	<b>- 0,9</b>	<b>+ 0,5</b>
<b>Funktionseinschränkung der Wirbelsäule und des Rumpfes, Deformierung des Brustkorbes</b>							
Deformierung des Brustkorbes mit Funktionseinschränkung der Wirbelsäule .....	- 8,0	- 15,5	- 13,7	- 10,5	- 8,7	- 11,0	- 8,2
Funktionseinschränkung der Wirbelsäule .....	+ 6,8	- 2,7	- 2,1	+ 0,4	+ 0,3	- 0,6	+ 6,4
Funktionseinschränkung der Wirbelsäule und der Gliedmaßen .....	+ 11,2	- 3,0	- 4,3	- 1,0	- 0,9	- 0,9	+ 3,0
sonstige Einschränkungen der Stützfunktion des Rumpfes .....	- 8,5	- 14,4	- 13,2	- 13,0	- 9,9	- 13,1	- 6,0
<b>Zusammen ...</b>	<b>+ 8,5</b>	<b>- 3,4</b>	<b>- 3,8</b>	<b>- 0,9</b>	<b>- 0,7</b>	<b>- 1,1</b>	<b>+ 4,1</b>
<b>Blindheit und Sehbehinderung</b>							
Blindheit oder Verlust beider Augen .....	+ 8,9	- 1,0	- 0,7	- 0,4	- 1,0	- 1,2	+ 0,7
hochgradige Sehbehinderung .....	+ 10,0	- 2,6	+ 2,6	+ 1,9	- 0,7	- 3,8	- 1,4
sonstige Sehbehinderung .....	+ 7,6	- 3,0	+ 0,7	+ 1,9	+ 1,3	- 0,0	+ 2,6
<b>Zusammen ...</b>	<b>+ 8,2</b>	<b>- 2,5</b>	<b>+ 0,7</b>	<b>+ 1,4</b>	<b>+ 0,5</b>	<b>- 0,8</b>	<b>+ 1,7</b>
<b>Sprach- oder Sprechstörungen, Taubheit, Schwerhörigkeit, Gleichgewichtsstörungen</b>							
Sprach- oder Sprechstörungen .....	- 2,6	- 7,7	- 5,1	+ 2,7	+ 3,5	+ 0,8	+ 1,2
Taubheit .....	- 0,3	+ 3,5	+ 1,1	+ 3,7	+ 1,8	+ 3,2	+ 2,8
Taubheit kombiniert mit Störungen der Sprachentwicklung und entsprechenden Störungen der geistigen Entwicklung .....	- 1,4	+ 1,6	- 1,7	+ 0,9	+ 0,4	- 0,2	- 0,8
Schwerhörigkeit, auch kombiniert mit Gleichgewichtsstörungen .....	+ 10,4	- 0,2	+ 1,6	+ 2,6	+ 6,1	+ 3,5	+ 3,7
Gleichgewichtsstörungen .....	+ 11,6	- 0,9	- 3,4	- 2,5	- 4,6	- 6,1	+ 4,7
<b>Zusammen ...</b>	<b>+ 8,0</b>	<b>+ 0,0</b>	<b>+ 0,9</b>	<b>+ 2,4</b>	<b>+ 4,8</b>	<b>+ 2,8</b>	<b>+ 3,3</b>
<b>Verlust einer Brust oder beider Brüste, Entstellungen u. a.</b>							
Kleinwuchs .....	+ 2,3	- 3,2	- 5,5	- 4,0	- 4,5	- 1,8	- 6,0
Entstellung, belästigende oder abstoßende Absonderungen oder Gerüche .....	- 3,5	- 8,6	- 6,8	- 5,3	- 6,9	- 4,8	- 3,8
Verlust einer Brust oder beider Brüste .....	+ 7,2	- 4,9	- 2,9	+ 2,5	+ 3,2	+ 1,3	+ 1,7
<b>Zusammen ...</b>	<b>+ 6,8</b>	<b>- 5,0</b>	<b>- 3,0</b>	<b>+ 2,2</b>	<b>+ 2,9</b>	<b>+ 1,1</b>	<b>+ 1,5</b>
<b>Beeinträchtigung der Funktion von inneren Organen bzw. Organsystemen</b>							
von Herz-Kreislauf .....	- 0,4	- 12,4	- 9,7	- 7,5	- 6,3	- 7,0	- 2,6
von Herz-Kreislauf und einem oder mehreren weiteren inneren Organen .....	+ 2,1	- 14,1	- 8,9	- 7,4	- 7,6	- 8,8	- 7,0
der oberen Atemwege .....	+ 2,0	- 8,3	- 4,2	- 2,7	- 1,9	- 1,6	- 0,8
der oberen Atemwege und eines oder mehrerer weiterer innerer Organe .....	+ 4,0	- 10,4	- 6,9	- 5,9	- 6,3	- 4,2	- 3,4
der tieferen Atemwege und Lungen .....	+ 8,1	- 4,2	- 0,4	+ 1,5	+ 2,0	+ 1,1	+ 6,2
der tieferen Atemwege und Lungen sowie eines oder mehrerer weiterer innerer Organe .....	+ 8,0	- 5,5	+ 1,6	+ 1,7	- 0,1	+ 2,5	+ 3,2
der Verdauungsorgane .....	+ 5,7	- 1,9	+ 0,7	+ 1,8	+ 1,1	+ 0,2	+ 4,3
der Verdauungsorgane und eines oder mehrerer weiterer innerer Organe .....	+ 6,5	- 5,3	+ 1,6	+ 1,6	- 1,8	- 0,4	+ 0,2
der Harnorgane .....	+ 7,0	- 1,4	+ 4,4	+ 3,9	+ 4,3	+ 3,5	+ 5,9
der Harnorgane und eines oder mehrerer weiterer innerer Organe .....	+ 7,7	- 0,8	+ 6,1	+ 4,8	+ 1,7	+ 3,6	+ 3,1
der Geschlechtsorgane .....	+ 21,3	+ 21,3	+ 20,6	+ 16,9	+ 14,3	+ 11,6	+ 7,8
der Geschlechtsorgane und eines oder mehrerer weiterer innerer Organe .....	+ 16,3	+ 13,4	+ 23,3	+ 16,8	+ 10,0	+ 8,0	+ 2,9
der inneren Sekretion und/oder des Stoffwechsels .....	+ 20,2	+ 5,6	+ 2,1	+ 1,7	+ 1,7	+ 12,5	+ 11,7
der inneren Sekretion und/oder des Stoffwechsels u. eines o. mehr. weit. inn. Organe .....	+ 21,0	+ 7,7	+ 3,6	+ 4,6	+ 4,0	+ 13,1	+ 8,7
des Blutes und des retikulo-endothelialen Systems .....	+ 6,4	+ 4,6	+ 7,6	+ 7,5	+ 7,5	+ 7,9	+ 11,1
des Blutes und des retikulo-endothelialen Systems u. eines o. mehr. weit. inn. Organe .....	+ 14,0	+ 4,4	+ 8,4	+ 6,6	+ 4,7	+ 10,2	+ 4,6
<b>Zusammen ...</b>	<b>+ 6,2</b>	<b>- 4,8</b>	<b>- 0,5</b>	<b>+ 0,6</b>	<b>+ 0,4</b>	<b>+ 1,5</b>	<b>+ 3,0</b>
<b>Querschnittslähmung, zerebrale Störungen, geistig-seelische Behinderungen, Suchtkrankheiten</b>							
Querschnittslähmung .....	+ 5,7	- 1,3	- 0,6	+ 1,2	+ 0,0	- 0,2	+ 0,5
himorganische Anfälle (auch mit geistig-seelischen Störungen) ohne neurologische Ausfallserscheinungen am Bewegungsapparat .....	+ 11,0	+ 5,2	+ 4,9	+ 2,4	- 3,6	- 1,7	- 0,8
himorganische Anfälle (auch mit geistig-seelischen Störungen) mit neurologischen Ausfallserscheinungen am Bewegungsapparat .....	+ 5,3	- 2,1	- 0,6	+ 0,2	- 0,6	+ 1,5	- 1,8
himorganisches Psychosyndrom (Hirnleistungsschwäche, organische Wesensänderung) ohne neurologische Ausfallserscheinungen am Bewegungsapparat; symptomatische Psychosen .....	- 1,6	+ 4,6	+ 2,9	+ 4,8	+ 7,6	+ 3,7	+ 6,8
himorganisches Psychosyndrom (Hirnleistungsschwäche, organische Wesensänderung) mit neurologischen Ausfallserscheinungen am Bewegungsapparat .....	+ 14,3	+ 2,4	+ 6,7	+ 5,1	+ 2,5	+ 0,9	+ 1,7
Störungen der geistigen Entwicklung (z. B. Lernbehinderung, geistige Behinderung) .....	+ 8,1	+ 2,0	+ 0,6	+ 3,1	+ 2,7	+ 3,8	+ 2,9
körperlich nicht begründbare (endogene) Psychosen (Schizophrenie, affektive Psychosen) .....	+ 14,4	+ 10,0	+ 9,2	+ 6,9	+ 4,1	+ 4,9	+ 2,5
Neurosen, Persönlichkeits- und Verhaltensstörungen .....	+ 23,6	+ 16,9	+ 19,4	+ 21,5	+ 22,2	+ 23,7	+ 18,2
Suchtkrankheiten .....	+ 28,9	+ 20,9	+ 14,5	+ 11,8	+ 5,5	+ 5,4	+ 2,4
<b>Zusammen ...</b>	<b>+ 10,7</b>	<b>+ 5,4</b>	<b>+ 6,2</b>	<b>+ 6,5</b>	<b>+ 5,5</b>	<b>+ 5,8</b>	<b>+ 5,3</b>
<b>Sonstige und ungenügend bezeichnete Behinderungen</b>							
nur Behinderungen mit Einzel-GdB unter 25 .....	- 74,6	- 51,7	- 5,1	- 12,4	- 12,0	- 4,2	- 0,7
anderweitig nicht einzuordnende oder ungenügend bezeichnete Behinderungen .....	+ 29,1	+ 11,5	+ 10,6	+ 8,6	+ 7,2	+ 3,9	+ 4,3
<b>Zusammen ...</b>	<b>- 25,9</b>	<b>+ 0,0</b>	<b>+ 9,3</b>	<b>+ 7,1</b>	<b>+ 6,0</b>	<b>+ 3,5</b>	<b>+ 4,0</b>
<b>Insgesamt ...</b>	<b>+ 0,5</b>	<b>- 1,6</b>	<b>+ 1,7</b>	<b>+ 2,7</b>	<b>+ 2,5</b>	<b>+ 1,9</b>	<b>+ 3,3</b>

### 3 Schwerbehinderte Menschen am Jahresende

#### 3.2 nach Art der schwersten Behinderung

##### 3.2.3 Neue Länder - Absolut -

Art der schwersten Behinderung	Schwerbehinderte Menschen am 31.12. ...						
	2001	2003	2005	2007	2009	2011	2013
<b>Verlust oder Teilverlust von Gliedmaßen</b>							
eines Armes .....	4 099	3 494	3 087	2 620	2 399	2 221	2 148
eines Beines .....	11 912	10 694	10 102	9 116	8 927	8 744	8 954
beider Arme .....	490	441	428	390	366	348	331
beider Beine .....	1 803	1 648	1 560	1 363	1 384	1 398	1 341
eines Armes und eines Beines .....	331	309	278	243	218	212	185
von drei oder vier Gliedmaßen .....	300	463	445	391	354	358	312
<b>Zusammen ...</b>	<b>18 935</b>	<b>17 049</b>	<b>15 900</b>	<b>14 123</b>	<b>13 648</b>	<b>13 281</b>	<b>13 271</b>
<b>Funktionseinschränkung von Gliedmaßen</b>							
eines Armes .....	11 628	10 293	9 722	8 868	10 800	8 973	9 278
eines Beines .....	39 384	37 201	37 693	35 231	40 991	36 506	36 359
beider Arme .....	2 951	2 595	2 442	2 304	3 504	2 839	3 195
beider Beine .....	88 250	86 085	88 690	88 478	105 883	104 064	107 573
eines Armes und eines Beines .....	11 478	10 998	11 120	10 197	10 256	9 804	10 216
von drei Gliedmaßen .....	2 522	2 864	3 770	4 462	7 152	5 216	5 071
beider Arme und beider Beine .....	12 257	11 941	11 446	11 164	12 692	10 868	11 402
<b>Zusammen ...</b>	<b>168 470</b>	<b>161 977</b>	<b>164 883</b>	<b>160 704</b>	<b>191 278</b>	<b>178 270</b>	<b>183 094</b>
<b>Funktionseinschränkung der Wirbelsäule und des Rumpfes, Deformierung des Brustkorbes</b>							
Deformierung des Brustkorbes mit Funktionseinschränkung der Wirbelsäule .....	586	544	467	431	434	399	419
Funktionseinschränkung der Wirbelsäule .....	40 502	43 155	48 184	49 447	69 229	60 139	65 780
Funktionseinschränkung der Wirbelsäule und der Gliedmaßen .....	26 396	24 946	22 716	21 704	23 971	23 526	25 426
sonstige Einschränkungen der Stützfunktion des Rumpfes .....	8 943	8 138	7 963	7 131	6 438	6 177	5 894
<b>Zusammen ...</b>	<b>76 427</b>	<b>76 783</b>	<b>79 330</b>	<b>78 713</b>	<b>100 072</b>	<b>90 241</b>	<b>97 519</b>
<b>Blindheit und Sehbehinderung</b>							
Blindheit oder Verlust beider Augen .....	23 695	22 299	21 441	19 584	18 291	18 171	17 670
hochgradige Sehbehinderung .....	10 119	10 674	11 187	10 954	10 825	11 356	11 203
sonstige Sehbehinderung .....	39 174	37 612	39 010	38 406	42 809	42 351	44 691
<b>Zusammen ...</b>	<b>72 988</b>	<b>70 585</b>	<b>71 638</b>	<b>68 944</b>	<b>71 925</b>	<b>71 878</b>	<b>73 564</b>
<b>Sprach- oder Sprechstörungen, Taubheit, Schwerhörigkeit, Gleichgewichtsstörungen</b>							
Sprach- oder Sprechstörungen .....	1 585	1 652	1 750	1 633	1 568	1 421	1 473
Taubheit .....	6 514	6 361	6 287	6 257	6 190	6 531	6 641
Taubheit kombiniert mit Störungen der Sprachentwicklung und entsprechenden Störungen der geistigen Entwicklung .....	3 508	3 383	3 267	3 096	2 997	3 089	3 078
Schwerhörigkeit, auch kombiniert mit Gleichgewichtsstörungen .....	36 965	36 846	39 194	39 897	41 776	44 981	47 196
Gleichgewichtsstörungen .....	530	532	593	594	626	635	766
<b>Zusammen ...</b>	<b>49 102</b>	<b>48 774</b>	<b>51 091</b>	<b>51 477</b>	<b>53 157</b>	<b>56 657</b>	<b>59 154</b>
<b>Verlust einer Brust oder beider Brüste, Entstellungen u. a.</b>							
Kleinwuchs .....	357	358	357	323	304	287	277
Entstellung, belastigende oder abstoßende Absonderungen oder Gerüche .....	914	949	957	891	833	743	758
Verlust einer Brust oder beider Brüste .....	29 502	31 174	34 247	35 066	32 525	31 525	30 648
<b>Zusammen ...</b>	<b>30 773</b>	<b>32 481</b>	<b>35 561</b>	<b>36 280</b>	<b>33 662</b>	<b>32 555</b>	<b>31 683</b>
<b>Beeinträchtigung der Funktion von inneren Organen bzw. Organsystemen</b>							
von Herz-Kreislauf .....	77 448	64 295	54 678	46 708	41 473	43 668	44 902
von Herz-Kreislauf und einem oder mehreren weiteren inneren Organen .....	40 581	45 385	49 531	48 838	41 718	46 432	46 596
der oberen Atemwege .....	3 839	3 235	2 837	2 592	2 833	3 342	3 582
der oberen Atemwege und eines oder mehrerer weiterer innerer Organe .....	2 046	1 951	1 815	1 712	1 614	1 761	1 760
der tieferen Atemwege und Lungen .....	26 037	22 737	21 612	19 582	19 624	22 628	25 058
der tieferen Atemwege und Lungen sowie eines oder mehrerer weiterer innerer Organe .....	12 613	12 770	14 267	14 771	12 200	14 633	14 934
der Verdauungsorgane .....	25 003	24 433	25 089	24 245	26 726	30 927	34 332
der Verdauungsorgane und eines oder mehrerer weiterer innerer Organe .....	10 140	11 504	14 581	16 185	14 185	15 347	14 928
der Harnorgane .....	18 860	16 825	17 021	16 689	18 666	21 243	23 760
der Harnorgane und eines oder mehrerer weiterer innerer Organe .....	8 056	9 142	11 516	12 764	11 344	12 893	12 811
der Geschlechtsorgane .....	16 346	17 516	19 437	21 409	28 900	37 337	42 870
der Geschlechtsorgane und eines oder mehrerer weiterer innerer Organe .....	4 833	5 590	7 635	9 719	8 283	9 201	8 172
der inneren Sekretion und/oder des Stoffwechsels .....	26 474	26 009	25 494	24 062	23 859	28 589	31 860
der inneren Sekretion und/oder des Stoffwechsels u. eines o. mehr. weit. inn. Organe .....	10 605	11 593	12 016	11 398	9 114	10 776	10 646
des Blutes und des retikulo-endothelialen Systems .....	6 147	5 940	6 227	6 480	7 223	8 335	9 460
des Blutes und des retikulo-endothelialen Systems u. eines o. mehr. weit. inn. Organe .....	1 525	1 597	1 996	2 240	1 741	1 959	1 975
<b>Zusammen ...</b>	<b>290 553</b>	<b>280 522</b>	<b>285 752</b>	<b>279 394</b>	<b>269 503</b>	<b>309 071</b>	<b>327 646</b>
<b>Querschnittlähmung, zerebrale Störungen, geistig-seelische Behinderungen, Suchtkrankheiten</b>							
Querschnittlähmung .....	2 774	2 809	2 893	2 824	2 724	2 876	2 919
himorganische Anfälle (auch mit geistig-seelischen Störungen) ohne neurologische Ausfallserscheinungen am Bewegungsapparat .....	17 554	16 800	16 865	16 129	14 978	16 303	16 783
himorganische Anfälle (auch mit geistig-seelischen Störungen) mit neurologischen Ausfallserscheinungen am Bewegungsapparat .....	9 078	9 828	9 891	9 820	10 166	10 680	11 174
himorganisches Psychosyndrom (Hirnleistungsschwäche, organische Wesensänderung) ohne neurologische Ausfallserscheinungen am Bewegungsapparat; symptomatische Psychosen .....	33 660	35 694	40 577	41 556	34 286	42 530	44 209
himorganisches Psychosyndrom (Hirnleistungsschwäche, organische Wesensänderung) mit neurologischen Ausfallserscheinungen am Bewegungsapparat .....	30 933	32 947	36 131	38 182	39 473	47 926	52 015
Störungen der geistigen Entwicklung (z. B. Lernbehinderung, geistige Behinderung) .....	59 878	61 790	65 264	66 795	66 698	71 993	74 411
körperlich nicht begründbare (endogene) Psychosen (Schizophrenie, affektive Psychosen) .....	19 940	21 541	24 200	25 477	24 284	28 151	29 445
Neurosen, Persönlichkeits- und Verhaltensstörungen .....	7 419	9 288	12 023	14 262	15 835	22 157	26 683
Suchtkrankheiten .....	4 884	6 710	8 647	9 659	9 506	11 472	12 044
<b>Zusammen ...</b>	<b>186 120</b>	<b>197 407</b>	<b>216 491</b>	<b>224 704</b>	<b>217 950</b>	<b>254 088</b>	<b>269 683</b>
<b>Sonstige und ungenügend bezeichnete Behinderungen</b>							
nur Behinderungen mit Einzel-GdB unter 25 .....	2 221	2 555	2 999	3 005	3 508	2 591	2 869
anderweitig nicht einzuordnende oder ungenügend bezeichnete Behinderungen .....	70 916	99 024	95 632	100 964	99 766	119 983	125 487
<b>Zusammen ...</b>	<b>73 137</b>	<b>101 579</b>	<b>98 631</b>	<b>103 969</b>	<b>103 274</b>	<b>122 574</b>	<b>128 356</b>
<b>Insgesamt ...</b>	<b>966 505</b>	<b>987 157</b>	<b>1 019 277</b>	<b>1 018 308</b>	<b>1 054 469</b>	<b>1 128 615</b>	<b>1 183 970</b>



### 3 Schwerbehinderte Menschen am Jahresende

#### 3.2 nach Art der schwersten Behinderung

##### 3.2.3 Neue Länder - Veränderungsraten -

Art der schwersten Behinderung	Veränderungen in +/- %						
	2001 gegenüber 1999	2003 gegenüber 2001	2005 gegenüber 2003	2007 gegenüber 2005	2009 gegenüber 2007	2011 gegenüber 2009	2013 gegenüber 2011
<b>Verlust oder Teilverlust von Gliedmaßen</b>							
eines Armes .....	- 8,5	- 14,8	- 11,6	- 15,1	- 8,4	- 7,4	- 3,3
eines Beines .....	- 5,0	- 10,2	- 5,5	- 9,8	- 2,1	- 2,0	+ 2,4
beider Arme .....	+ 0,8	- 10,0	- 2,9	- 8,9	- 6,2	- 4,9	- 4,9
beider Beine .....	- 1,0	- 8,6	- 5,3	- 12,6	+ 1,5	+ 1,0	- 4,1
eines Armes und eines Beines .....	- 3,2	- 6,6	- 10,0	- 12,6	- 10,3	- 2,8	- 12,7
von drei oder vier Gliedmaßen .....	+ 21,0	+ 54,3	- 3,9	- 12,1	- 9,5	+ 1,1	- 12,8
<b>Zusammen ...</b>	<b>- 4,9</b>	<b>- 10,0</b>	<b>- 6,7</b>	<b>- 11,2</b>	<b>- 3,4</b>	<b>- 2,7</b>	<b>- 0,1</b>
<b>Funktionseinschränkung von Gliedmaßen</b>							
eines Armes .....	- 3,2	- 11,5	- 5,5	- 8,8	+ 21,8	- 16,9	+ 3,4
eines Beines .....	- 1,5	- 5,5	+ 1,3	- 6,5	+ 16,3	- 10,9	- 0,4
beider Arme .....	- 1,1	- 12,1	- 5,9	- 5,7	+ 52,1	- 19,0	+ 12,5
beider Beine .....	+ 4,2	- 2,5	+ 3,0	- 0,2	+ 19,7	- 1,7	+ 3,4
eines Armes und eines Beines .....	- 2,5	- 4,2	+ 1,1	- 8,3	+ 0,6	- 4,4	+ 4,2
von drei Gliedmaßen .....	+ 13,9	+ 13,6	+ 31,6	+ 18,4	+ 60,3	- 27,1	- 2,8
beider Arme und beider Beine .....	+ 7,2	- 2,6	- 4,1	- 2,5	+ 13,7	- 14,4	+ 4,9
<b>Zusammen ...</b>	<b>+ 2,0</b>	<b>- 3,9</b>	<b>+ 1,8</b>	<b>- 2,5</b>	<b>+ 19,0</b>	<b>- 6,8</b>	<b>+ 2,7</b>
<b>Funktionseinschränkung der Wirbelsäule und des Rumpfes, Deformierung des Brustkorbes</b>							
Deformierung des Brustkorbes mit Funktionseinschränkung der Wirbelsäule .....	- 4,4	- 7,2	- 14,2	- 7,7	+ 0,7	- 8,1	+ 5,0
Funktionseinschränkung der Wirbelsäule .....	+ 10,3	+ 6,6	+ 11,7	+ 2,6	+ 40,0	- 13,1	+ 9,4
Funktionseinschränkung der Wirbelsäule und der Gliedmaßen .....	+ 7,2	- 5,5	- 8,9	- 4,5	+ 10,4	- 1,9	+ 8,1
sonstige Einschränkungen der Stützfunktion des Rumpfes .....	- 0,5	- 9,0	- 2,2	- 10,4	- 9,7	- 4,1	- 4,6
<b>Zusammen ...</b>	<b>+ 7,7</b>	<b>+ 0,5</b>	<b>+ 3,3</b>	<b>- 0,8</b>	<b>+ 27,1</b>	<b>- 9,8</b>	<b>+ 8,1</b>
<b>Blindheit und Sehbehinderung</b>							
Blindheit oder Verlust beider Augen .....	+ 1,9	- 5,9	- 3,8	- 8,7	- 6,6	- 0,7	- 2,8
hochgradige Sehbehinderung .....	+ 6,9	+ 5,5	+ 4,8	- 2,1	- 1,2	+ 4,9	- 1,3
sonstige Sehbehinderung .....	+ 1,7	- 4,0	+ 3,7	- 1,5	+ 11,5	- 1,1	+ 5,5
<b>Zusammen ...</b>	<b>+ 2,5</b>	<b>- 3,3</b>	<b>+ 1,5</b>	<b>- 3,8</b>	<b>+ 4,3</b>	<b>- 0,1</b>	<b>+ 2,3</b>
<b>Sprach- oder Sprechstörungen, Taubheit, Schwerhörigkeit, Gleichgewichtsstörungen</b>							
Sprach- oder Sprechstörungen .....	- 0,1	+ 4,2	+ 5,9	- 6,7	- 4,0	- 9,4	+ 3,7
Taubheit .....	+ 1,1	- 2,3	- 1,2	- 0,5	- 1,1	+ 5,5	+ 1,7
Taubheit kombiniert mit Störungen der Sprachentwicklung und entsprechenden Störungen der geistigen Entwicklung .....	- 1,5	- 3,6	- 3,4	- 5,2	- 3,2	+ 3,1	- 0,4
Schwerhörigkeit, auch kombiniert mit Gleichgewichtsstörungen .....	+ 5,8	- 0,3	+ 6,4	+ 1,8	+ 4,7	+ 7,7	+ 4,9
Gleichgewichtsstörungen .....	+ 5,6	+ 0,4	+ 11,5	+ 0,2	+ 5,4	+ 1,4	+ 20,6
<b>Zusammen ...</b>	<b>+ 4,4</b>	<b>- 0,7</b>	<b>+ 4,8</b>	<b>+ 0,8</b>	<b>+ 3,3</b>	<b>+ 6,6</b>	<b>+ 4,4</b>
<b>Verlust einer Brust oder beider Brüste, Entstellungen u. a.</b>							
Kleinwuchs .....	- 1,9	+ 0,3	- 0,3	- 9,5	- 5,9	- 5,6	- 3,5
Entstellung, belästigende oder abstoßende Absonderungen oder Gerüche .....	+ 4,1	+ 3,8	+ 0,8	- 6,9	- 6,5	- 10,8	+ 2,0
Verlust einer Brust oder beider Brüste .....	+ 8,5	+ 5,7	+ 9,9	+ 2,4	- 7,2	- 3,1	- 2,8
<b>Zusammen ...</b>	<b>+ 8,3</b>	<b>+ 5,6</b>	<b>+ 9,5</b>	<b>+ 2,0</b>	<b>- 7,2</b>	<b>- 3,3</b>	<b>- 2,7</b>
<b>Beeinträchtigung der Funktion von inneren Organen bzw. Organsystemen</b>							
von Herz-Kreislauf .....	- 5,8	- 17,0	- 15,0	- 14,6	- 11,2	+ 5,3	+ 2,8
von Herz-Kreislauf und einem oder mehreren weiteren inneren Organen .....	+ 13,9	+ 11,8	+ 9,1	- 1,4	- 14,6	+ 11,3	+ 0,4
der oberen Atemwege .....	- 1,4	- 15,7	- 12,3	- 8,6	+ 9,3	+ 18,0	+ 7,2
der oberen Atemwege und eines oder mehrerer weiterer innerer Organe .....	+ 4,7	- 4,6	- 7,0	- 5,7	- 5,7	+ 9,1	- 0,1
der tieferen Atemwege und Lungen .....	- 2,3	- 12,7	- 4,9	- 9,4	+ 0,2	+ 15,3	+ 10,7
der tieferen Atemwege und Lungen sowie eines oder mehrerer weiterer innerer Organe .....	+ 4,6	+ 1,2	+ 11,7	+ 3,5	- 17,4	+ 19,9	+ 2,1
der Verdauungsorgane .....	+ 6,1	- 2,3	+ 2,7	- 3,4	+ 10,2	+ 15,7	+ 11,0
der Verdauungsorgane und eines oder mehrerer weiterer innerer Organe .....	+ 17,5	+ 13,5	+ 26,7	+ 11,0	- 12,4	+ 8,2	- 2,7
der Harnorgane .....	+ 2,8	- 10,8	+ 1,2	- 2,0	+ 11,8	+ 13,8	+ 11,8
der Harnorgane und eines oder mehrerer weiterer innerer Organe .....	+ 13,5	+ 13,5	+ 26,0	+ 10,8	- 11,1	+ 13,7	- 0,6
der Geschlechtsorgane .....	+ 6,7	+ 7,2	+ 11,0	+ 10,1	+ 35,0	+ 29,2	+ 14,8
der Geschlechtsorgane und eines oder mehrerer weiterer innerer Organe .....	+ 15,0	+ 15,7	+ 36,6	+ 27,3	- 14,8	+ 11,1	- 11,2
der inneren Sekretion und/oder des Stoffwechsels .....	+ 14,5	- 1,8	- 2,0	- 5,6	- 0,8	+ 19,8	+ 11,4
der inneren Sekretion und/oder des Stoffwechsels u. eines o. mehr. weit. inn. Organe .....	+ 21,5	+ 9,3	+ 3,6	- 5,1	- 20,0	+ 18,2	- 1,2
des Blutes und des retikulo-endothelialen Systems .....	- 3,0	- 3,4	+ 4,8	+ 4,1	+ 11,5	+ 15,4	+ 13,5
des Blutes und des retikulo-endothelialen Systems u. eines o. mehr. weit. inn. Organe .....	+ 3,2	+ 4,7	+ 25,0	+ 12,2	- 22,3	+ 12,5	+ 0,8
<b>Zusammen ...</b>	<b>+ 4,0</b>	<b>- 3,5</b>	<b>+ 1,9</b>	<b>- 2,2</b>	<b>- 3,5</b>	<b>+ 14,7</b>	<b>+ 6,0</b>
<b>Querschnittlähmung, zerebrale Störungen, geistig-seelische Behinderungen, Suchtkrankheiten</b>							
Querschnittlähmung .....	+ 3,7	+ 1,3	+ 3,0	- 2,4	- 3,5	+ 5,6	+ 1,5
himorganische Anfälle (auch mit geistig-seelischen Störungen) ohne neurologische Ausfallserscheinungen am Bewegungsapparat .....	+ 3,8	- 4,3	+ 0,4	- 4,4	- 7,1	+ 8,8	+ 2,9
himorganische Anfälle (auch mit geistig-seelischen Störungen) mit neurologischen Ausfallserscheinungen am Bewegungsapparat .....	+ 12,2	+ 8,3	+ 0,6	- 0,7	+ 3,5	+ 5,1	+ 4,6
himorganisches Psychosyndrom (Hirnleistungsschwäche, organische Wesensänderung) ohne neurologische Ausfallserscheinungen am Bewegungsapparat; symptomatische Psychosen .....	+ 6,2	+ 6,0	+ 13,7	+ 2,4	- 17,5	+ 24,0	+ 3,9
himorganisches Psychosyndrom (Hirnleistungsschwäche, organische Wesensänderung) mit neurologischen Ausfallserscheinungen am Bewegungsapparat .....	+ 12,5	+ 6,5	+ 9,7	+ 5,7	+ 3,4	+ 21,4	+ 8,5
Störungen der geistigen Entwicklung (z. B. Lernbehinderung, geistige Behinderung) .....	+ 4,4	+ 3,2	+ 5,6	+ 2,3	- 0,1	+ 7,9	+ 3,4
körperlich nicht begründbare (endogene) Psychosen (Schizophrenie, affektive Psychosen) .....	+ 11,4	+ 8,0	+ 12,3	+ 5,3	- 4,7	+ 15,9	+ 4,6
Neurosen, Persönlichkeits- und Verhaltensstörungen .....	+ 26,5	+ 25,2	+ 29,4	+ 18,6	+ 11,0	+ 39,9	+ 20,4
Suchtkrankheiten .....	+ 42,7	+ 37,4	+ 28,9	+ 11,7	- 1,6	+ 20,7	+ 5,0
<b>Zusammen ...</b>	<b>+ 8,6</b>	<b>+ 6,1</b>	<b>+ 9,7</b>	<b>+ 3,8</b>	<b>- 3,0</b>	<b>+ 16,6</b>	<b>+ 6,1</b>
<b>Sonstige und ungenügend bezeichnete Behinderungen</b>							
nur Behinderungen mit Einzel-GdB unter 25 .....	+ 6,8	+ 15,0	+ 17,4	+ 0,2	+ 16,7	- 26,1	+ 10,7
anderweitig nicht einzuordnende oder ungenügend bezeichnete Behinderungen .....	+ 18,2	+ 39,6	- 3,4	+ 5,6	- 1,2	+ 20,3	+ 4,6
<b>Zusammen ...</b>	<b>+ 17,9</b>	<b>+ 38,9</b>	<b>- 2,9</b>	<b>+ 5,4</b>	<b>- 0,7</b>	<b>+ 18,7</b>	<b>+ 4,7</b>
<b>Insgesamt ...</b>	<b>+ 5,6</b>	<b>+ 2,1</b>	<b>+ 3,3</b>	<b>- 0,1</b>	<b>+ 3,6</b>	<b>+ 7,0</b>	<b>+ 4,9</b>

### 3 Schwerbehinderte Menschen am Jahresende

#### 3.3 nach Ursache der schwersten Behinderung

##### 3.3.1 Deutschland - Absolut -

Ursache der schwersten Behinderung	Schwerbehinderte Menschen am 31.12. ...						
	2001	2003	2005	2007	2009	2011	2013

#### Männlich

Angeborene Behinderung .....	170 717	171 109	169 267	169 139	167 332	167 276	165 679
Arbeitsunfall (einschl. Wege- und Betriebswegeunfall), Berufskrankheit .....	75 091	71 589	67 621	64 716	61 977	59 380	57 692
Verkehrsunfall .....	31 504	31 121	30 108	29 629	28 930	28 306	27 758
Häuslicher Unfall .....	5 703	5 526	5 249	5 129	4 880	4 706	4 627
Sonstiger oder nicht näher bezeichneter Unfall .....	21 063	20 550	19 900	19 514	19 135	17 826	17 475
Anerkannte Kriegs-, Wehrdienst- oder Zivildienstbeschädigung .....	139 486	114 022	90 433	71 483	55 109	41 872	30 271
Allgemeine Krankheit (einschließlich Impfschaden) .....	2 903 413	2 819 311	2 849 879	2 883 491	2 940 653	3 054 570	3 217 638
Sonstige, mehrere oder ungenügend bezeichnete Ursachen .....	183 041	252 113	295 526	344 149	380 091	359 977	330 428
<b>Zusammen ..</b>	<b>3 530 018</b>	<b>3 485 341</b>	<b>3 527 983</b>	<b>3 587 250</b>	<b>3 658 107</b>	<b>3 733 913</b>	<b>3 851 568</b>

#### Weiblich

Angeborene Behinderung .....	141 693	141 037	138 713	137 502	135 101	134 092	132 629
Arbeitsunfall (einschl. Wege- und Betriebswegeunfall), Berufskrankheit .....	11 363	10 971	10 521	10 249	9 904	9 689	9 498
Verkehrsunfall .....	12 240	11 982	11 610	11 244	11 009	10 619	10 414
Häuslicher Unfall .....	3 440	3 256	3 040	2 878	2 743	2 626	2 578
Sonstiger oder nicht näher bezeichneter Unfall .....	9 164	8 666	8 387	8 112	8 004	7 349	7 256
Anerkannte Kriegs-, Wehrdienst- oder Zivildienstbeschädigung .....	7 149	6 577	5 940	5 506	4 958	4 485	3 900
Allgemeine Krankheit (einschließlich Impfschaden) .....	2 824 940	2 727 208	2 768 114	2 813 018	2 889 925	3 024 789	3 199 175
Sonstige, mehrere oder ungenügend bezeichnete Ursachen .....	171 790	243 854	291 047	342 413	381 931	361 611	331 947
<b>Zusammen ..</b>	<b>3 181 779</b>	<b>3 153 551</b>	<b>3 237 372</b>	<b>3 330 922</b>	<b>3 443 575</b>	<b>3 555 260</b>	<b>3 697 397</b>

#### Insgesamt

Angeborene Behinderung .....	312 410	312 146	307 980	306 641	302 433	301 368	298 308
Arbeitsunfall (einschl. Wege- und Betriebswegeunfall), Berufskrankheit .....	86 454	82 560	78 142	74 965	71 881	69 069	67 190
Verkehrsunfall .....	43 744	43 103	41 718	40 873	39 939	38 925	38 172
Häuslicher Unfall .....	9 143	8 782	8 289	8 007	7 623	7 332	7 205
Sonstiger oder nicht näher bezeichneter Unfall .....	30 227	29 216	28 287	27 626	27 139	25 175	24 731
Anerkannte Kriegs-, Wehrdienst- oder Zivildienstbeschädigung .....	146 635	120 599	96 373	76 989	60 067	46 357	34 171
Allgemeine Krankheit (einschließlich Impfschaden) .....	5 728 353	5 546 519	5 617 993	5 696 509	5 830 578	6 079 359	6 416 813
Sonstige, mehrere oder ungenügend bezeichnete Ursachen .....	354 831	495 967	586 573	686 562	762 022	721 588	662 375
<b>Insgesamt ...</b>	<b>6 711 797</b>	<b>6 638 892</b>	<b>6 765 355</b>	<b>6 918 172</b>	<b>7 101 682</b>	<b>7 289 173</b>	<b>7 548 965</b>

### 3 Schwerbehinderte Menschen am Jahresende

#### 3.3 nach Ursache der schwersten Behinderung

##### 3.3.1 Deutschland - Veränderungsraten -

Ursache der schwersten Behinderung	Veränderungen in +/- %						
	2001 gegenüber 1999	2003 gegenüber 2001	2005 gegenüber 2003	2007 gegenüber 2005	2009 gegenüber 2007	2011 gegenüber 2009	2013 gegenüber 2011
<b>Männlich</b>							
Angeborene Behinderung .....	+ 5,1	+ 0,2	- 1,1	- 0,1	- 1,1	- 0,0	- 1,0
Arbeitsunfall (einschl. Wege- und Betriebswegeunfall), Berufskrankheit .....	+ 5,3	- 4,7	- 5,5	- 4,3	- 4,2	- 4,2	- 2,8
Verkehrsunfall .....	+ 3,9	- 1,2	- 3,3	- 1,6	- 2,4	- 2,2	- 1,9
Häuslicher Unfall .....	+ 4,9	- 3,1	- 5,0	- 2,3	- 4,9	- 3,6	- 1,7
Sonstiger oder nicht näher bezeichneter Unfall .....	+ 3,5	- 2,4	- 3,2	- 1,9	- 1,9	- 6,8	- 2,0
Anerkannte Kriegs-, Wehrdienst- oder Zivildienstbeschädigung .....	- 12,4	- 18,3	- 20,7	- 21,0	- 22,9	- 24,0	- 27,7
Allgemeine Krankheit (einschließlich Impfschaden) .....	+ 0,3	- 2,9	+ 1,1	+ 1,2	+ 2,0	+ 3,9	+ 5,3
Sonstige, mehrere oder ungenügend bezeichnete Ursachen .....	+ 19,6	+ 37,7	+ 17,2	+ 16,5	+ 10,4	- 5,3	- 8,2
<b>Zusammen ...</b>	<b>+ 0,9</b>	<b>- 1,3</b>	<b>+ 1,2</b>	<b>+ 1,7</b>	<b>+ 2,0</b>	<b>+ 2,1</b>	<b>+ 3,2</b>
<b>Weiblich</b>							
Angeborene Behinderung .....	+ 4,4	- 0,5	- 1,6	- 0,9	- 1,7	- 0,7	- 1,1
Arbeitsunfall (einschl. Wege- und Betriebswegeunfall), Berufskrankheit .....	+ 2,9	- 3,4	- 4,1	- 2,6	- 3,4	- 2,2	- 2,0
Verkehrsunfall .....	+ 2,7	- 2,1	- 3,1	- 3,2	- 2,1	- 3,5	- 1,9
Häuslicher Unfall .....	+ 2,6	- 5,3	- 6,6	- 5,3	- 4,7	- 4,3	- 1,8
Sonstiger oder nicht näher bezeichneter Unfall .....	+ 0,8	- 5,4	- 3,2	- 3,3	- 1,3	- 8,2	- 1,3
Anerkannte Kriegs-, Wehrdienst- oder Zivildienstbeschädigung .....	- 3,8	- 8,0	- 9,7	- 7,3	- 10,0	- 9,5	- 13,0
Allgemeine Krankheit (einschließlich Impfschaden) .....	+ 0,2	- 3,5	+ 1,5	+ 1,6	+ 2,7	+ 4,7	+ 5,8
Sonstige, mehrere oder ungenügend bezeichnete Ursachen .....	+ 25,0	+ 41,9	+ 19,4	+ 17,6	+ 11,5	- 5,3	- 8,2
<b>Zusammen ...</b>	<b>+ 1,5</b>	<b>- 0,9</b>	<b>+ 2,7</b>	<b>+ 2,9</b>	<b>+ 3,4</b>	<b>+ 3,2</b>	<b>+ 4,0</b>
<b>Insgesamt</b>							
Angeborene Behinderung .....	+ 4,8	- 0,1	- 1,3	- 0,4	- 1,4	- 0,4	- 1,0
Arbeitsunfall (einschl. Wege- und Betriebswegeunfall), Berufskrankheit .....	+ 5,0	- 4,5	- 5,4	- 4,1	- 4,1	- 3,9	- 2,7
Verkehrsunfall .....	+ 3,6	- 1,5	- 3,2	- 2,0	- 2,3	- 2,5	- 1,9
Häuslicher Unfall .....	+ 4,0	- 3,9	- 5,6	- 3,4	- 4,8	- 3,8	- 1,7
Sonstiger oder nicht näher bezeichneter Unfall .....	+ 2,6	- 3,3	- 3,2	- 2,3	- 1,8	- 7,2	- 1,8
Anerkannte Kriegs-, Wehrdienst- oder Zivildienstbeschädigung .....	- 12,0	- 17,8	- 20,1	- 20,1	- 22,0	- 22,8	- 26,3
Allgemeine Krankheit (einschließlich Impfschaden) .....	+ 0,2	- 3,2	+ 1,3	+ 1,4	+ 2,4	+ 4,3	+ 5,6
Sonstige, mehrere oder ungenügend bezeichnete Ursachen .....	+ 22,2	+ 39,8	+ 18,3	+ 17,0	+ 11,0	- 5,3	- 8,2
<b>Insgesamt ...</b>	<b>+ 1,2</b>	<b>- 1,1</b>	<b>+ 1,9</b>	<b>+ 2,3</b>	<b>+ 2,7</b>	<b>+ 2,6</b>	<b>+ 3,6</b>

### 3 Schwerbehinderte Menschen am Jahresende

#### 3.3 nach Ursache der schwersten Behinderung

##### 3.3.2 Früheres Bundesgebiet - Absolut -

Ursache der schwersten Behinderung	Schwerbehinderte Menschen am 31.12. ...						
	2001	2003	2005	2007	2009	2011	2013

#### Männlich

Angeborene Behinderung .....	128 960	129 597	127 903	128 518	127 872	127 701	126 834
Arbeitsunfall (einschl. Wege- und Betriebswegeunfall), Berufskrankheit .....	61 417	58 834	55 712	53 584	51 477	49 146	47 635
Verkehrsunfall .....	26 133	25 840	24 949	24 565	24 084	23 466	22 995
Häuslicher Unfall .....	4 425	4 246	3 990	3 897	3 716	3 528	3 461
Sonstiger oder nicht näher bezeichneter Unfall .....	16 639	16 175	15 549	15 228	14 702	14 140	13 871
Anerkannte Kriegs-, Wehrdienst- oder Zivildienstbeschädigung .....	119 666	98 259	78 291	62 623	48 590	36 787	26 343
Allgemeine Krankheit (einschließlich Impfschaden) .....	2 545 079	2 449 163	2 457 863	2 487 621	2 522 689	2 600 118	2 730 752
Sonstige, mehrere oder ungenügend bezeichnete Ursachen .....	145 871	209 027	254 714	301 398	335 728	312 034	285 466
<b>Zusammen ..</b>	<b>3 048 190</b>	<b>2 991 141</b>	<b>3 018 971</b>	<b>3 077 434</b>	<b>3 128 858</b>	<b>3 166 920</b>	<b>3 257 357</b>

#### Weiblich

Angeborene Behinderung .....	106 056	106 125	104 356	104 335	103 189	102 304	101 464
Arbeitsunfall (einschl. Wege- und Betriebswegeunfall), Berufskrankheit .....	8 737	8 514	8 208	8 092	7 874	7 715	7 540
Verkehrsunfall .....	10 040	9 874	9 553	9 290	9 070	8 724	8 568
Häuslicher Unfall .....	2 599	2 469	2 296	2 198	2 077	1 993	1 949
Sonstiger oder nicht näher bezeichneter Unfall .....	7 120	6 763	6 494	6 290	6 071	5 887	5 805
Anerkannte Kriegs-, Wehrdienst- oder Zivildienstbeschädigung .....	6 219	5 736	5 205	4 859	4 381	3 911	3 375
Allgemeine Krankheit (einschließlich Impfschaden) .....	2 423 365	2 321 630	2 340 233	2 385 750	2 445 936	2 546 583	2 689 661
Sonstige, mehrere oder ungenügend bezeichnete Ursachen .....	132 966	199 483	250 762	301 616	339 757	316 521	289 276
<b>Zusammen ..</b>	<b>2 697 102</b>	<b>2 660 594</b>	<b>2 727 107</b>	<b>2 822 430</b>	<b>2 918 355</b>	<b>2 993 638</b>	<b>3 107 638</b>

#### Insgesamt

Angeborene Behinderung .....	235 016	235 722	232 259	232 853	231 061	230 005	228 298
Arbeitsunfall (einschl. Wege- und Betriebswegeunfall), Berufskrankheit .....	70 154	67 348	63 920	61 676	59 351	56 861	55 175
Verkehrsunfall .....	36 173	35 714	34 502	33 855	33 154	32 190	31 563
Häuslicher Unfall .....	7 024	6 715	6 286	6 095	5 793	5 521	5 410
Sonstiger oder nicht näher bezeichneter Unfall .....	23 759	22 938	22 043	21 518	20 773	20 027	19 676
Anerkannte Kriegs-, Wehrdienst- oder Zivildienstbeschädigung .....	125 885	103 995	83 496	67 482	52 971	40 698	29 718
Allgemeine Krankheit (einschließlich Impfschaden) .....	4 968 444	4 770 793	4 798 096	4 873 371	4 968 625	5 146 701	5 420 413
Sonstige, mehrere oder ungenügend bezeichnete Ursachen .....	278 837	408 510	505 476	603 014	675 485	628 555	574 742
<b>Insgesamt ...</b>	<b>5 745 292</b>	<b>5 651 735</b>	<b>5 746 078</b>	<b>5 899 864</b>	<b>6 047 213</b>	<b>6 160 558</b>	<b>6 364 995</b>

**3 Schwerbehinderte Menschen am Jahresende**  
**3.3 nach Ursache der schwersten Behinderung**  
**3.3.2 Früheres Bundesgebiet - Veränderungsraten -**

Ursache der schwersten Behinderung	Veränderungen in +/- %						
	2001 gegenüber 1999	2003 gegenüber 2001	2005 gegenüber 2003	2007 gegenüber 2005	2009 gegenüber 2007	2011 gegenüber 2009	2013 gegenüber 2011

**Männlich**

Angeborene Behinderung .....	+ 5,9	+ 0,5	- 1,3	+ 0,5	- 0,5	- 0,1	- 0,7
Arbeitsunfall (einschl. Wege- und Betriebswegeunfall), Berufskrankheit .....	+ 6,5	- 4,2	- 5,3	- 3,8	- 3,9	- 4,5	- 3,1
Verkehrsunfall .....	+ 4,1	- 1,1	- 3,4	- 1,5	- 2,0	- 2,6	- 2,0
Häuslicher Unfall .....	+ 4,8	- 4,0	- 6,0	- 2,3	- 4,6	- 5,1	- 1,9
Sonstiger oder nicht näher bezeichneter Unfall .....	+ 3,6	- 2,8	- 3,9	- 2,1	- 3,5	- 3,8	- 1,9
Anerkannte Kriegs-, Wehrdienst- oder Zivildienstbeschädigung .....	- 12,1	- 17,9	- 20,3	- 20,0	- 22,4	- 24,3	- 28,4
Allgemeine Krankheit (einschließlich Impfschaden) .....	- 0,7	- 3,8	+ 0,4	+ 1,2	+ 1,4	+ 3,1	+ 5,0
Sonstige, mehrere oder ungenügend bezeichnete Ursachen .....	+ 22,8	+ 43,3	+ 21,9	+ 18,3	+ 11,4	- 7,1	- 8,5
<b>Zusammen ..</b>	<b>+ 0,2</b>	<b>- 1,9</b>	<b>+ 0,9</b>	<b>+ 1,9</b>	<b>+ 1,7</b>	<b>+ 1,2</b>	<b>+ 2,9</b>

**Weiblich**

Angeborene Behinderung .....	+ 5,4	+ 0,1	- 1,7	- 0,0	- 1,1	- 0,9	- 0,8
Arbeitsunfall (einschl. Wege- und Betriebswegeunfall), Berufskrankheit .....	+ 3,5	- 2,6	- 3,6	- 1,4	- 2,7	- 2,0	- 2,3
Verkehrsunfall .....	+ 2,8	- 1,7	- 3,3	- 2,8	- 2,4	- 3,8	- 1,8
Häuslicher Unfall .....	+ 4,5	- 5,0	- 7,0	- 4,3	- 5,5	- 4,0	- 2,2
Sonstiger oder nicht näher bezeichneter Unfall .....	+ 1,0	- 5,0	- 4,0	- 3,1	- 3,5	- 3,0	- 1,4
Anerkannte Kriegs-, Wehrdienst- oder Zivildienstbeschädigung .....	- 3,8	- 7,8	- 9,3	- 6,6	- 9,8	- 10,7	- 13,7
Allgemeine Krankheit (einschließlich Impfschaden) .....	- 0,7	- 4,2	+ 0,8	+ 1,9	+ 2,5	+ 4,1	+ 5,6
Sonstige, mehrere oder ungenügend bezeichnete Ursachen .....	+ 30,9	+ 50,0	+ 25,7	+ 20,3	+ 12,6	- 6,8	- 8,6
<b>Zusammen ..</b>	<b>+ 0,8</b>	<b>- 1,4</b>	<b>+ 2,5</b>	<b>+ 3,5</b>	<b>+ 3,4</b>	<b>+ 2,6</b>	<b>+ 3,8</b>

**Insgesamt**

Angeborene Behinderung .....	+ 5,7	+ 0,3	- 1,5	+ 0,3	- 0,8	- 0,5	- 0,7
Arbeitsunfall (einschl. Wege- und Betriebswegeunfall), Berufskrankheit .....	+ 6,1	- 4,0	- 5,1	- 3,5	- 3,8	- 4,2	- 3,0
Verkehrsunfall .....	+ 3,7	- 1,3	- 3,4	- 1,9	- 2,1	- 2,9	- 1,9
Häuslicher Unfall .....	+ 4,7	- 4,4	- 6,4	- 3,0	- 5,0	- 4,7	- 2,0
Sonstiger oder nicht näher bezeichneter Unfall .....	+ 2,8	- 3,5	- 3,9	- 2,4	- 3,5	- 3,6	- 1,8
Anerkannte Kriegs-, Wehrdienst- oder Zivildienstbeschädigung .....	- 11,7	- 17,4	- 19,7	- 19,2	- 21,5	- 23,2	- 27,0
Allgemeine Krankheit (einschließlich Impfschaden) .....	- 0,7	- 4,0	+ 0,6	+ 1,6	+ 2,0	+ 3,6	+ 5,3
Sonstige, mehrere oder ungenügend bezeichnete Ursachen .....	+ 26,6	+ 46,5	+ 23,7	+ 19,3	+ 12,0	- 6,9	- 8,6
<b>Insgesamt ...</b>	<b>+ 0,5</b>	<b>- 1,6</b>	<b>+ 1,7</b>	<b>+ 2,7</b>	<b>+ 2,5</b>	<b>+ 1,9</b>	<b>+ 3,3</b>

### 3 Schwerbehinderte Menschen am Jahresende

#### 3.3 nach Ursache der schwersten Behinderung

##### 3.3.3 Neue Länder - Absolut -

Ursache der schwersten Behinderung	Schwerbehinderte Menschen am 31.12. ...						
	2001	2003	2005	2007	2009	2011	2013

#### Männlich

Angeborene Behinderung .....	41 757	41 512	41 364	40 621	39 460	39 575	38 845
Arbeitsunfall (einschl. Wege- und Betriebswegeunfall), Berufskrankheit .....	13 674	12 755	11 909	11 132	10 500	10 234	10 057
Verkehrsunfall .....	5 371	5 281	5 159	5 064	4 846	4 840	4 763
Häuslicher Unfall .....	1 278	1 280	1 259	1 232	1 164	1 178	1 166
Sonstiger oder nicht näher bezeichneter Unfall .....	4 424	4 375	4 351	4 286	4 433	3 686	3 604
Anerkannte Kriegs-, Wehrdienst- oder Zivildienstbeschädigung .....	19 820	15 763	12 142	8 860	6 519	5 085	3 928
Allgemeine Krankheit (einschließlich Impfschaden) .....	358 334	370 148	392 016	395 870	417 964	454 452	486 886
Sonstige, mehrere oder ungenügend bezeichnete Ursachen .....	37 170	43 086	40 812	42 751	44 363	47 943	44 962
<b>Zusammen</b> .....	<b>481 828</b>	<b>494 200</b>	<b>509 012</b>	<b>509 816</b>	<b>529 249</b>	<b>566 993</b>	<b>594 211</b>

#### Weiblich

Angeborene Behinderung .....	35 637	34 912	34 357	33 167	31 912	31 788	31 165
Arbeitsunfall (einschl. Wege- und Betriebswegeunfall), Berufskrankheit .....	2 626	2 457	2 313	2 157	2 030	1 974	1 958
Verkehrsunfall .....	2 200	2 108	2 057	1 954	1 939	1 895	1 846
Häuslicher Unfall .....	841	787	744	680	666	633	629
Sonstiger oder nicht näher bezeichneter Unfall .....	2 044	1 903	1 893	1 822	1 933	1 462	1 451
Anerkannte Kriegs-, Wehrdienst- oder Zivildienstbeschädigung .....	930	841	735	647	577	574	525
Allgemeine Krankheit (einschließlich Impfschaden) .....	401 575	405 578	427 881	427 268	443 989	478 206	509 514
Sonstige, mehrere oder ungenügend bezeichnete Ursachen .....	38 824	44 371	40 285	40 797	42 174	45 090	42 671
<b>Zusammen</b> .....	<b>484 677</b>	<b>492 957</b>	<b>510 265</b>	<b>508 492</b>	<b>525 220</b>	<b>561 622</b>	<b>589 759</b>

#### Insgesamt

Angeborene Behinderung .....	77 394	76 424	75 721	73 788	71 372	71 363	70 010
Arbeitsunfall (einschl. Wege- und Betriebswegeunfall), Berufskrankheit .....	16 300	15 212	14 222	13 289	12 530	12 208	12 015
Verkehrsunfall .....	7 571	7 389	7 216	7 018	6 785	6 735	6 609
Häuslicher Unfall .....	2 119	2 067	2 003	1 912	1 830	1 811	1 795
Sonstiger oder nicht näher bezeichneter Unfall .....	6 468	6 278	6 244	6 108	6 366	5 148	5 055
Anerkannte Kriegs-, Wehrdienst- oder Zivildienstbeschädigung .....	20 750	16 604	12 877	9 507	7 096	5 659	4 453
Allgemeine Krankheit (einschließlich Impfschaden) .....	759 909	775 726	819 897	823 138	861 953	932 658	996 400
Sonstige, mehrere oder ungenügend bezeichnete Ursachen .....	75 994	87 457	81 097	83 548	86 537	93 033	87 633
<b>Insgesamt ...</b>	<b>966 505</b>	<b>987 157</b>	<b>1 019 277</b>	<b>1 018 308</b>	<b>1 054 469</b>	<b>1 128 615</b>	<b>1 183 970</b>

### 3 Schwerbehinderte Menschen am Jahresende

#### 3.3 nach Ursache der schwersten Behinderung

##### 3.3.3 Neue Länder - Veränderungsraten -

Art der schwersten Behinderung	Veränderungen in +/- %						
	2001 gegenüber 1999	2003 gegenüber 2001	2005 gegenüber 2003	2007 gegenüber 2005	2009 gegenüber 2007	2011 gegenüber 2009	2013 gegenüber 2011
<b>Männlich</b>							
Angeborene Behinderung .....	+ 2,6	- 0,6	- 0,4	- 1,8	- 2,9	+ 0,3	- 1,8
Arbeitsunfall (einschl. Wege- und Betriebswegeunfall), Berufskrankheit .....	+ 0,4	- 6,7	- 6,6	- 6,5	- 5,7	- 2,5	- 1,7
Verkehrsunfall .....	+ 2,9	- 1,7	- 2,3	- 1,8	- 4,3	- 0,1	- 1,6
Häuslicher Unfall .....	+ 5,3	+ 0,2	- 1,6	- 2,1	- 5,5	+ 1,2	- 1,0
Sonstiger oder nicht näher bezeichneter Unfall .....	+ 3,0	- 1,1	- 0,5	- 1,5	+ 3,4	- 16,9	- 2,2
Anerkannte Kriegs-, Wehrdienst- oder Zivildienstbeschädigung .....	- 13,9	- 20,5	- 23,0	- 27,0	- 26,4	- 22,0	- 22,8
Allgemeine Krankheit (einschließlich Impfschaden) .....	+ 7,6	+ 3,3	+ 5,9	+ 1,0	+ 5,6	+ 8,7	+ 7,1
Sonstige, mehrere oder ungenügend bezeichnete Ursachen .....	+ 8,5	+ 15,9	- 5,3	+ 4,8	+ 3,8	+ 8,1	- 6,2
<b>Zusammen</b> .....	<b>+ 5,8</b>	<b>+ 2,6</b>	<b>+ 3,0</b>	<b>+ 0,2</b>	<b>+ 3,8</b>	<b>+ 7,1</b>	<b>+ 4,8</b>
<b>Weiblich</b>							
Angeborene Behinderung .....	+ 1,4	- 2,0	- 1,6	- 3,5	- 3,8	- 0,4	- 2,0
Arbeitsunfall (einschl. Wege- und Betriebswegeunfall), Berufskrankheit .....	+ 0,9	- 6,4	- 5,9	- 6,7	- 5,9	- 2,8	- 0,8
Verkehrsunfall .....	+ 2,4	- 4,2	- 2,4	- 5,0	- 0,8	- 2,3	- 2,6
Häuslicher Unfall .....	- 2,9	- 6,4	- 5,5	- 8,6	- 2,1	- 5,0	- 0,6
Sonstiger oder nicht näher bezeichneter Unfall .....	+ 0,2	- 6,9	- 0,5	- 3,8	+ 6,1	- 24,4	- 0,8
Anerkannte Kriegs-, Wehrdienst- oder Zivildienstbeschädigung .....	- 3,7	- 9,6	- 12,6	- 12,0	- 10,8	- 0,5	- 8,5
Allgemeine Krankheit (einschließlich Impfschaden) .....	+ 5,6	+ 1,0	+ 5,5	- 0,1	+ 3,9	+ 7,7	+ 6,5
Sonstige, mehrere oder ungenügend bezeichnete Ursachen .....	+ 8,3	+ 14,3	- 9,2	+ 1,3	+ 3,4	+ 6,9	- 5,4
<b>Zusammen</b> .....	<b>+ 5,4</b>	<b>+ 1,7</b>	<b>+ 3,5</b>	<b>- 0,3</b>	<b>+ 3,3</b>	<b>+ 6,9</b>	<b>+ 5,0</b>
<b>Insgesamt</b>							
Angeborene Behinderung .....	+ 2,1	- 1,3	- 0,9	- 2,6	- 3,3	- 0,0	- 1,9
Arbeitsunfall (einschl. Wege- und Betriebswegeunfall), Berufskrankheit .....	+ 0,4	- 6,7	- 6,5	- 6,6	- 5,7	- 2,6	- 1,6
Verkehrsunfall .....	+ 2,8	- 2,4	- 2,3	- 2,7	- 3,3	- 0,7	- 1,9
Häuslicher Unfall .....	+ 1,9	- 2,5	- 3,1	- 4,5	- 4,3	- 1,0	- 0,9
Sonstiger oder nicht näher bezeichneter Unfall .....	+ 2,1	- 2,9	- 0,5	- 2,2	+ 4,2	- 19,1	- 1,8
Anerkannte Kriegs-, Wehrdienst- oder Zivildienstbeschädigung .....	- 13,5	- 20,0	- 22,4	- 26,2	- 25,4	- 20,3	- 21,3
Allgemeine Krankheit (einschließlich Impfschaden) .....	+ 6,5	+ 2,1	+ 5,7	+ 0,4	+ 4,7	+ 8,2	+ 6,8
Sonstige, mehrere oder ungenügend bezeichnete Ursachen .....	+ 8,4	+ 15,1	- 7,3	+ 3,0	+ 3,6	+ 7,5	- 5,8
<b>Insgesamt</b> .....	<b>+ 5,6</b>	<b>+ 2,1</b>	<b>+ 3,3</b>	<b>- 0,1</b>	<b>+ 3,6</b>	<b>+ 7,0</b>	<b>+ 4,9</b>

# Statistik der schwerbehinderten Menschen 2013



Erscheinungsfolge: zweijährlich  
Erschienen am 02. Oktober 2015

Ihr Kontakt zu uns:  
[www.destatis.de/kontakt](http://www.destatis.de/kontakt)  
Telefon: +49 (0) 228 99 / 643 - 88 78

© Statistisches Bundesamt, Wiesbaden 2015

Vervielfältigungen und Verbreitung, auch auszugsweise, mit Quellenangabe gestattet.



# Kurzfassung

## 1 Allgemeine Angaben zur Statistik

Seite 3

- *Grundgesamtheit*: Schwerbehinderte Menschen, Vollerhebung (EVAS-Nr. 22711).
- *Erhebungseinheiten*: Versorgungsämter.
- *Räumliche Abdeckung*: Deutschland bis Landkreise/kreisfreie Städte.
- *Berichtszeitraum/-zeitpunkt*: Stichtagserhebung zum 31. Dezember.
- *Periodizität*: Zweijährlich.
- *Rechtsgrundlagen und andere Vereinbarungen*: § 131 (SGB IX).
- *Geheimhaltung*: Die erhobenen Einzelangaben werden nach § 16 BStatG geheim gehalten.
- *Qualitätsmanagement*: Im Rahmen der Statistik finden inhaltliche und formale Prüfungen insbesondere in den Statistischen Landesämtern statt.

## 2 Inhalte und Nutzerbedarf

Seite 4

- *Inhalte der Statistik*: Daten über schwerbehinderte Menschen mit gültigem Ausweis nach verschiedenen Erhebungsmerkmalen.
- *Nutzerbedarf*: Mit der Erhebung werden Grundsatzinformationen für die sozialpolitischen Planungen bereitgestellt. Zu den Hauptnutzern gehören Ministerien des Bundes und der Länder.
- *Nutzerkonsultation*: Die von Seiten der Ministerien gewünschten Veränderungen im bestehenden Erhebungsprogramm lassen sich auf nationaler Ebene mittels Gesetzesänderungen umsetzen.

## 3 Methodik

Seite 4

- *Konzept der Datengewinnung*: Die Datenlieferung von den Versorgungsämtern an die Statistischen Landesämter erfolgt ausschließlich auf maschinellen Datenträgern.
- *Vorbereitung und Durchführung der Datengewinnung*: Das Statistische Bundesamt entwickelt das Erhebungs- und Aufbereitungskonzept und bereitet die Organisation sowie Technik vor, die Statistischen Landesämter führen die Erhebung einschließlich der Plausibilitätsprüfungen durch.
- *Datenaufbereitung*: Die Statistischen Landesämter bereiten die Daten bis auf Landesebene auf. Das Statistische Bundesamt stellt aus den Länderergebnissen die Bundesergebnisse zusammen.
- *Beantwortungsaufwand*: Der genaue Beantwortungsaufwand für die Versorgungsämter bzw. Untersuchungsstellen ist nicht bekannt. Die Daten werden im Verwaltungsprozess (Ausstellung der Schwerbehindertenausweise) gewonnen.

## 4 Genauigkeit und Zuverlässigkeit

Seite 5

- *Qualitative Gesamtbewertung der Genauigkeit*: In den Versorgungsämtern sind vor allem regelmäßige Abgleiche der Datenbestände mit den aktuellen Einwohnerregistern erforderlich, um erkennen zu können, ob der gemeldete Schwerbehinderte aus dem Bereich des Versorgungsamtes weggezogen oder verstorben ist. Die Statistischen Ämter kontaktieren die Versorgungsämter regelmäßig vor den Erhebungen, um an die Aktualisierung der Register zu erinnern. In einigen Ländern waren im Zuge der verbesserten Möglichkeiten für Registerabgleiche in den letzten Jahren Rückgänge bei der Zahl der schwerbehinderten Menschen zu beobachten.

## 5 Aktualität und Pünktlichkeit

Seite 5

- *Aktualität*: Der Stichtag der Erhebung ist der 31. Dezember. Die endgültigen Bundesergebnisse werden in der Regel im danach folgenden Jahr im Juli/August veröffentlicht.
- *Pünktlichkeit*: Die geplanten Termine werden in der Regel eingehalten.

## 6 Vergleichbarkeit

Seite 5

- *Räumliche Vergleichbarkeit*: Die Vergleichbarkeit von Seiten des Erhebungskonzepts ist gegeben.
- *Zeitliche Vergleichbarkeit*: Bei dem Erhebungskonzept haben sich ab dem Jahr 1979 keine ergebnisrelevanten Änderungen ergeben. Für die Jahre 1979 - 1985 wurden zusätzlich zu den Daten über die schwerbehinderten auch Daten zu den leichter behinderten Menschen erhoben. In den letzten Jahren sind mehrere Bereinigungen in den Registern durchgeführt worden, die in einigen Ländern zu ErgebnISRückgängen führten.

## 7 Kohärenz

Seite 6

- *Input für andere Statistiken*: Daten der Statistik wurden auch für ergänzende Hochrechnungen zu den schwerbehinderten Menschen im Rahmen des Mikrozensus 1999, 2003, 2005, 2009 und 2013 genutzt.

## 8 Verbreitung und Kommunikation

Seite 6

- *Verbreitungswege*: Pressemitteilungen, Kurzbericht, Fachserie, Wirtschaft und Statistik, Jahrbuch.

## 9 Sonstige fachstatistische Hinweise

Seite 7

- Entfällt.

# **1 Allgemeine Angaben zur Statistik**

## **1.1 Grundgesamtheit**

Schwerbehinderte Menschen im Sinne des § 2 Absatz 2 SGB IX sind Personen mit einem Grad der Behinderung von wenigstens 50. Sie müssen ihren Wohnsitz bzw. gewöhnlichen Aufenthalt in Deutschland haben oder hier beschäftigt sein. Es sind nur Schwerbehinderte mit ausgehändigtem und gültigem Ausweis zu zählen. Die Erhebung wird als Vollerhebung durchgeführt (EVAS-Nr. 22711).

## **1.2 Statistische Einheiten (Darstellungs- und Erhebungseinheiten)**

Erhebungseinheiten sind die Versorgungsämter und die im Rahmen der Versorgungsverwaltung errichteten versorgungsärztlichen Untersuchungsstellen. Darstellungseinheiten sind die schwerbehinderten Menschen.

## **1.3 Räumliche Abdeckung**

Deutschland, früheres Bundesgebiet, neue Länder, Bundesländer. Die Statistischen Landesämter veröffentlichen Statistiken über die schwerbehinderten Menschen bis auf Ebene der Regierungsbezirke, Landkreise und kreisfreien Städte.

1991 und 1993 zählte Berlin-West im Rahmen der Statistik der schwerbehinderten Menschen zum früheren Bundesgebiet.

1993 zählte Berlin-Ost im Rahmen der Statistik der schwerbehinderten Menschen zu den neuen Ländern.

Ab 1995 zählt Berlin im Rahmen der Statistik der schwerbehinderten Menschen zum früheren Bundesgebiet.

## **1.4 Berichtszeitraum/-zeitpunkt**

Die Erhebung für die Statistik der schwerbehinderten Menschen erfolgt zum Stichtag des 31. Dezember.

## **1.5 Periodizität**

Zweijährlich; seit 1979 (bis einschl. 1985 wurden neben den schwerbehinderten auch die leichter behinderten Menschen erfasst).

## **1.6 Rechtsgrundlagen und andere Vereinbarungen**

Die Rechtsgrundlage für die Erhebung bildet § 131 des Neunten Buches Sozialgesetzbuch (SGB IX) - Rehabilitation und Teilhabe behinderter Menschen - (Artikel 1 des Gesetzes vom 19. Juni 2001 (BGBl. I S. 1046, 1047)) in Verbindung mit dem Bundesstatistikgesetz (BStatG) vom 22. Januar 1987 (BGBl. I S. 462, 565) in der jeweils geltenden Fassung. Erhoben werden die Angaben zu § 131 Absatz 1 des SGB IX. Für die Erhebung besteht Auskunftspflicht. Die Auskunftspflicht ergibt sich aus § 131 Absatz 2 SGB IX in Verbindung mit § 15 BStatG. Hiernach sind die Versorgungsämter und die im Rahmen der Versorgungsverwaltung errichteten versorgungsärztlichen Untersuchungsstellen auskunftspflichtig. Zudem regelt das Bundesstatistikgesetz die Arbeitsteilung zwischen den Statistischen Ämtern des Bundes und der Länder.

## **1.7 Geheimhaltung**

### **1.7.1 Geheimhaltungsvorschriften**

Die erhobenen Einzelangaben werden nach § 16 BStatG geheim gehalten. Nur in gesetzlich geregelten Ausnahmefällen dürfen Einzelangaben übermittelt werden. Nach § 16 Absatz 6 BStatG ist es möglich, den Hochschulen oder sonstigen Einrichtungen mit der Aufgabe unabhängiger wissenschaftlicher Forschung für die Durchführung wissenschaftlicher Vorhaben Einzelangaben dann zur Verfügung zu stellen, wenn diese so anonymisiert sind, dass sie nur mit einem unverhältnismäßig großen Aufwand an Zeit, Kosten und Arbeitskraft dem Befragten oder Betroffenen zugeordnet werden können. Die Pflicht zur Geheimhaltung besteht auch für Personen, die Empfänger von Einzelangaben sind.

### **1.7.2 Geheimhaltungsverfahren**

Erfolgt entsprechend der angeführten gesetzlichen Vorschriften.

Die Signiernummern für das Versorgungsamt sowie das Berichtsland sind Hilfsmerkmale, die lediglich der technischen Durchführung der Erhebung dienen. Sie werden gelöscht bzw. vernichtet, sobald die Überprüfung der Erhebungs- und Hilfsmerkmale auf Schlüssigkeit und Vollständigkeit abgeschlossen ist. Die verwendete laufende Nummer dient zur Unterscheidung beim Auskunftspflichtigen, sie enthält keine Merkmale über persönliche oder sachliche Verhältnisse - Name und genauer Wohnort des schwerbehinderten Menschen werden entsprechend nicht an die Statistischen Landesämter weitergegeben.

## **1.8 Qualitätsmanagement**

### **1.8.1 Qualitätssicherung**

Regelmäßige und umfangreiche Plausibilitätskontrollen durch die statistischen Landesämter sichern Aussagekraft und Qualität der Ergebnisse. In der Regel weist das von den Versorgungsämtern gelieferte Material nur eine geringe Fehlerzahl bzw. Plausibilisierungsbedarf auf. Das maschinelle Plausibilisierungsverfahren hat sich von daher bewährt.

### **1.8.2 Qualitätsbewertung**

Im Rahmen der Statistik über die schwerbehinderten Menschen finden inhaltliche und formale Prüfungen insbesondere in den Statistischen Landesämtern statt. Da bestehende Datenbestände bzw. Register der Versorgungsämter genutzt

werden, ist die Qualität allerdings auch von den internen Prüfungen der Versorgungsämter abhängig (zur genauen Bewertung siehe auch unter 4.1 Qualitative Gesamtbewertung der Genauigkeit).

## **2 Inhalte und Nutzerbedarf**

### **2.1 Inhalte der Statistik**

#### **2.1.1 Inhaltliche Schwerpunkte der Statistik**

Erfasst werden Daten über die schwerbehinderten Menschen mit gültigem Ausweis, und zwar: Persönliche Merkmale der schwerbehinderten Menschen (Alter, Geschlecht, Staatsangehörigkeit und Wohnort) sowie Art, Ursache und Grad der Behinderung. Dabei sind nur Inhaber tatsächlich ausgehändigter und gültiger Ausweise zu zählen. Zur Aushändigung bereitliegende Ausweise, die jedoch noch nicht abgeholt wurden und mit deren Abholung auch nicht mehr zu rechnen ist, sind von der Erhebung auszuschließen.

#### **2.1.2 Klassifikationssysteme**

Statistikinterne Klassifikationen zur Darstellung von Art sowie Ursache der Behinderung.

#### **2.1.3 Statistische Konzepte und Definitionen**

Menschen gelten entsprechend dem Sozialgesetzbuch (SGB) Neuntes Buch (IX) - Rehabilitation und Teilhabe behinderter Menschen - als behindert, wenn ihre körperliche Funktion, geistige Fähigkeit oder seelische Gesundheit mit hoher Wahrscheinlichkeit länger als sechs Monate von dem für das Lebensalter typischen Zustand abweichen und daher ihre Teilhabe am Leben in der Gesellschaft beeinträchtigt ist. Normale Alterserscheinungen sind somit keine Behinderungen im Sinne des SGB IX.

Die Art der Behinderung wird anhand von insgesamt 55 Kategorien erfasst, wobei sich die Einteilung nicht primär an der ursächlichen Krankheitsdiagnose (z. B. Multiple Sklerose), sondern an der Erscheinungsform der Behinderung und der durch sie bestimmten Funktionseinschränkung (z. B. funktionelle Veränderung an den Gliedmaßen) orientiert.

Als Ursachen der Behinderung gelten unter anderem angeborene Behinderungen, Krankheiten, Unfälle, Kriegs-, Wehrdienst- oder Zivildienstbeschädigung.

Die Auswirkungen auf die Teilhabe am Leben in der Gesellschaft werden als Grad der Behinderung (GdB) nach Zehnergraden von 20 bis 100 abgestuft festgestellt. Personen, deren Grad der Behinderung mindestens 50 beträgt, gelten als schwerbehindert; als leichter behindert werden Personen mit einem Grad der Behinderung von weniger als 50 bezeichnet.

### **2.2 Nutzerbedarf**

Zweck der Erhebung ist es, Grundsatzinformationen für die sozialpolitischen Planungen bereitzustellen sowie Beurteilungsgrundlagen für die Durchführung von Maßnahmen und die Gewährung von Leistungen zugunsten des betroffenen Personenkreises zu liefern.

Zu den Hauptnutzern gehören das Bundesministerium für Arbeit und Soziales und die entsprechenden Ministerien auf Länderebene. Öffentlichkeit, Gesundheitsberichterstattung des Bundes (GBE), Forschungsinstitute, Universitäten, Versicherungen sowie Medien schenken den Daten viel Beachtung. Auch den Behindertenverbänden liefert die Statistik wichtige Basisinformationen. Zudem besteht bei Unternehmen, die spezifische Produkte für behinderte Menschen anbieten, starkes Interesse an diesen Daten.

### **2.3 Nutzerkonsultation**

Die Interessen der Hauptnutzer finden auf verschiedenen Wegen Berücksichtigung: Die von Seiten der Ministerien gewünschten Veränderungen im bestehenden Erhebungsprogramm lassen sich auf nationaler Ebene mittels Gesetzesänderungen umsetzen. Darüber hinaus sind die Bundesministerien, die Statistischen Ämter der Länder, die kommunalen Spitzenverbände sowie die Vertreter aus Wirtschaft und Wissenschaft im Statistischen Beirat vertreten, der nach § 4 BStatG das Statistische Bundesamt in Grundsatzfragen berät. Fachspezifische Fragen oder Anregungen können unter anderem in dem vom Statistischen Beirat eingesetzten Fachausschuss für die Sozialstatistik eingebracht werden. Direkte Rückmeldungen erhält das Referat zudem über den Kontakt zu den Datennutzern (Auskunftsdienst).

## **3 Methodik**

### **3.1 Konzept der Datengewinnung**

Die Berichtsstellen (Versorgungsämter und die im Rahmen der Versorgungsverwaltung errichteten versorgungsärztlichen Untersuchungsstellen) werden im Dezember angeschrieben. Die Angaben zur Statistik sind innerhalb von zwei Monaten nach dem Erhebungsstichtag (bis Ende Februar) an das zuständige Statistische Landesamt zu melden. Die Datenlieferung von den Versorgungsämtern an die Statistischen Landesämter erfolgt ausschließlich auf maschinellen Datenträgern, da bei dieser Statistik auf bereits vorhandene Datensätze bzw. Register der Ämter zurückgegriffen werden kann. Für die Versorgungsämter und die versorgungsärztlichen Untersuchungsstellen besteht Auskunftspflicht.

### **3.2 Vorbereitung und Durchführung der Datengewinnung**

Es handelt sich um eine dezentrale Statistik, d. h. das Statistische Bundesamt entwickelt das Erhebungs- und Aufbereitungskonzept und bereitet Organisation sowie Technik vor, die Statistischen Landesämter führen die Erhebung einschließlich der Plausibilitätsprüfungen durch. Die Erhebungsunterlagen können per E-Mail ([schwerbehinderte@destatis.de](mailto:schwerbehinderte@destatis.de)) angefordert werden.

### **3.3 Datenaufbereitung (einschl. Hochrechnung)**

Die Statistischen Landesämter bereiten die erhobenen Daten mit einem gemeinsamen Programm zu statistischen Ergebnissen bis auf Landesebene auf. Aus den gesamten Länderergebnissen stellt das Statistische Bundesamt die Bundesergebnisse zusammen. Die Tabellierung erfolgt anhand der gelieferten Summensätze der Statistischen Landesämter.

### **3.4 Preis- und Saisonbereinigung; andere Analyseverfahren**

Werden im Rahmen der Statistik der schwerbehinderten Menschen nicht angewandt.

### **3.5 Beantwortungsaufwand**

Der genaue Beantwortungsaufwand für die Versorgungsämter bzw. Untersuchungsstellen ist nicht bekannt. Die Daten werden im Verwaltungsprozess (Ausstellung der Schwerbehindertenausweise) gewonnen. Für die schwerbehinderten Menschen entsteht kein weiterer Bearbeitungsaufwand, da diese nicht zusätzlich von den Ämtern befragt werden.

## **4 Genauigkeit und Zuverlässigkeit**

### **4.1 Qualitative Gesamtbewertung der Genauigkeit**

In den Versorgungsämtern sind vor allem regelmäßige Abgleiche der Datenbestände mit den aktuellen Einwohnerregistern erforderlich. Die Registerabgleiche sind nötig, um erkennen zu können, ob der gemeldete schwerbehinderte Mensch aus dem Bereich des Versorgungsamtes weggezogen oder verstorben ist. Informationen über den schwerbehinderten Menschen erhalten die Versorgungsämter ansonsten in der Regel nur alle 5 Jahre, wenn ein neuer Schwerbehindertenausweis beantragt wird. In einigen Fällen führen Versorgungsämter auch jährliche Anschreibungsaktionen zur Aktualisierung des Bestandes durch.

Die Statistischen Ämter kontaktieren die Versorgungsämter regelmäßig vor den Erhebungen, um an die Aktualisierung der Register zu erinnern. In einigen Ländern waren im Zuge der verbesserten Möglichkeiten für Registerabgleiche in den letzten Jahren Rückgänge (siehe auch 6.2 Zeitliche Vergleichbarkeit) bei der Zahl der schwerbehinderten Menschen zu beobachten.

### **4.2 Stichprobenbedingte Fehler**

Es handelt sich bei der Statistik der schwerbehinderten Menschen um eine Vollerhebung, daher sind stichprobenbedingte Fehler ausgeschlossen.

### **4.3 Nicht-Stichprobenbedingte Fehler**

Die Versorgungsämter und die im Rahmen der Versorgungsverwaltung errichteten versorgungsärztlichen Untersuchungsstellen sind auskunftspflichtig. Fehler durch Mängel in der Erfassungs- oder Auswahlgrundlage sind – bis auf die unter 4.1 genannten – weitgehend ausgeschlossen. Durch die Auskunftspflicht der Ämter/Untersuchungsstellen werden Ausfälle ganzer Einheiten/Merkmale weitgehend ausgeschlossen. Mess- und Aufbereitungsfehler werden durch umfassende Plausibilitätsprüfungen und Abstimmungen der zuständigen Ämter und Behörden weitgehend ausgeschlossen.

### **4.4 Revisionen**

#### **4.4.1 Revisionsgrundsätze**

Bei der Statistik der schwerbehinderten Menschen werden keine vorläufigen Ergebnisse veröffentlicht. Daher gelten veröffentlichte Daten als endgültig.

#### **4.4.2 Revisionsverfahren**

Nicht relevant (siehe 4.4.1).

#### **4.4.3 Revisionsanalysen**

Nicht relevant (siehe 4.4.1).

## **5 Aktualität und Pünktlichkeit**

### **5.1 Aktualität**

Der Stichtag der Erhebung ist der 31. Dezember. Die endgültigen Bundesergebnisse werden im danach folgenden Jahr im Juli/August veröffentlicht. Auf Länderebene erfolgt die Datenveröffentlichung üblicherweise früher.

### **5.2 Pünktlichkeit**

Die geplanten Veröffentlichungstermine werden in der Regel eingehalten.

## **6 Vergleichbarkeit**

### **6.1 Räumliche Vergleichbarkeit**

Die Vergleichbarkeit von Seiten des Erhebungskonzepts zwischen den Bundesländern ist gegeben.

## 6.2 Zeitliche Vergleichbarkeit

Bei dem Erhebungskonzept haben sich ab dem Jahr 1979 keine ergebnisrelevanten Änderungen ergeben. Für die Jahre 1979 bis 1985 wurden zusätzlich zu den Daten über die schwerbehinderten auch Daten zu den leichter behinderten Menschen bei den Versorgungsämtern erhoben.

In den letzten Jahren sind mehrere Bereinigungen in den Registern durchgeführt worden, die in einigen Ländern zu Ergebnissrückgängen führten. Als Beispiele sind hier zu nennen: Baden-Württemberg (Rückgang von 6% bzw. 43.000 Personen von 2001 im Vergleich zu 1999), Niedersachsen (Rückgang von 10% bzw. 68.000 Personen von 2003 im Vergleich zu 2001), Nordrhein-Westfalen (Rückgang von 5% bzw. 91.000 Personen von 2003 im Vergleich zu 2001), Hessen (Rückgang von 6% bzw. 34.000 Personen von 2005 im Vergleich zu 2003), Hamburg (Rückgang von 4% bzw. 5.700 Personen von 2009 im Vergleich zu 2007), Bayern (Rückgang von 3% bzw. 35.000 Personen von 2011 im Vergleich zu 2009), Niedersachsen (Rückgang von 4% bzw. 30.000 Personen von 2011 im Vergleich zu 2009), Rheinland-Pfalz (Rückgang von 3% bzw. 10.000 Personen von 2013 im Vergleich zu 2011); (siehe auch 4.1 Qualitative Gesamtbewertung der Genauigkeit).

## 7 Kohärenz

### 7.1 Statistikübergreifende Kohärenz

Es werden keine Vergleiche oder Kombinationen mit anderen thematisch verwandten Statistiken durchgeführt.

### 7.2 Statistikinterne Kohärenz

Widersprüche innerhalb der Ergebnisse der schwerbehinderten Menschen sind nicht bekannt.

### 7.3 Input für andere Statistiken

Eckwerte der Statistik der schwerbehinderten Menschen wurden auch für ergänzende Hochrechnungen zu den schwerbehinderten Menschen im Rahmen des Mikrozensus 1999, 2003, 2005, 2009 und 2013 genutzt.

## 8 Verbreitung und Kommunikation

### 8.1 Verbreitungswege

#### Pressemitteilungen

Alle zwei Jahre wird im Juli/August üblicherweise eine Pressemitteilung über die Statistik der schwerbehinderten Menschen für das vorangegangene Erhebungsjahr unter:

<http://www.destatis.de> → Presse & Service → Presse → Pressemitteilungen veröffentlicht.

#### Veröffentlichungen

Die Ergebnisse zur Statistik der schwerbehinderten Menschen stehen im Internetangebot unter den unten aufgeführten Pfaden kostenfrei zur Verfügung. Ergebnisse auf Länder- oder Kreisebene können über die Homepage des jeweiligen Landesamtes abgerufen werden. Diese erreichen Sie z. B. über die Homepage des Statistischen Bundesamtes <http://www.destatis.de> → Presse & Service → Statistisches Adressbuch.

- Internetangebot unter:

<http://www.destatis.de> → Zahlen & Fakten → Gesellschaft und Staat → Gesundheit → Behinderte Menschen

- Kurzbericht "Statistik der schwerbehinderten Menschen" unter:

<http://www.destatis.de> → Publikationen → Thematische Veröffentlichungen → Gesundheit → Behinderte Menschen

- Fachserie 13, Reihe 5.1 "Statistik der schwerbehinderten Menschen" unter:

<http://www.destatis.de> → Publikationen → Thematische Veröffentlichungen → Gesundheit → Behinderte Menschen

- Wirtschaft und Statistik unter:

<http://www.destatis.de> → Publikationen → Wirtschaft und Statistik → Aufsätze nach Themen → Soziales

- Statistisches Jahrbuch des Statistischen Bundesamtes unter:

<http://www.destatis.de> → Publikationen → Statistisches Jahrbuch

- Daten im Informationssystem der Gesundheitsberichterstattung des Bundes unter:

<http://www.gbebund.de>

#### Kontaktinformation:

Statistisches Bundesamt

Gruppe Gesundheit/Soziales (H 106)

53029 Bonn

Tel.: +49 (0) 228 99 / 643 88 78

Fax: +49 (0) 228 99 / 643 89 94

E-Mail: [schwerbehinderte@destatis.de](mailto:schwerbehinderte@destatis.de)

#### **Online-Datenbank**

Entfällt.

#### **Zugang zu Mikrodaten**

Entfällt.

#### **Sonstige Verbreitungswege**

Entfällt.

### **8.2 Methodenpapiere/Dokumentation der Methodik**

Die Kriterien für die Bestimmung des GdB sind die „Versorgungsmedizinischen Grundsätze“ (Versorgungsmedizin-Verordnung (VersMedV)) in der jeweils gültigen Fassung. Die VersMedV trat am 1. Januar 2009 in Kraft und hat die „Anhaltspunkte“ abgelöst.

### **8.3 Richtlinien der Verbreitung**

#### **Veröffentlichungskalender**

Der Veröffentlichungszeitpunkt der Statistik der schwerbehinderten Menschen ist nicht im Veröffentlichungskalender festgehalten.

#### **Zugriff auf den Veröffentlichungskalender**

Entfällt.

#### **Zugangsmöglichkeiten der Nutzer/-innen**

Die Veröffentlichung erfolgt 2-jährlich üblicherweise im Juli/August für das vorangegangene Kalenderjahr (Berichtsjahr) und ist allen Nutzergruppen ab der Erstveröffentlichung im Internetangebot von DESTATIS zugänglich.

### **9 Sonstige fachstatistische Hinweise**

Entfällt.