

Gesundheit

Diagnosedaten der Patienten und Patientinnen in Krankenhäusern (einschl. Sterbe- und Stundenfälle)



2014

Erscheinungsfolge: jährlich
Erschienen am 12.11.2015, Tabelle 1.1 aktualisiert am 11.01.2016
Artikelnummer: 2120621147004

Ihr Kontakt zu uns:
www.destatis.de/kontakt/
Telefon: +49 (0)228 99 643-8951

© Statistisches Bundesamt, Wiesbaden 2015

Vervielfältigung und Verbreitung, auch auszugsweise, mit Quellenangabe gestattet.

Inhaltsverzeichnis

Textteil

Erläuterungen zu den Erhebungsmerkmalen
Allgemeiner Überblick 2014

Tabellenteil

1 Eckdaten der vollstationären Patienten und Patientinnen der Krankenhäuser

- 1.1 Zeitreihe 1994-2014
- 1.2 Hauptdiagnose nach Europäischer Kurzliste 1994-2014

2 Vollstationäre Patienten und Patientinnen der Krankenhäuser 2014

2.1 Nach Europäischer Kurzliste und Altersgruppen

- 2.1.1 Insgesamt
 - 2.1.1.1 Anzahl
 - 2.1.1.2 Durchschnittliche Verweildauer
- 2.1.2 Männlich
 - 2.1.2.1 Anzahl
 - 2.1.2.2 Durchschnittliche Verweildauer
- 2.1.3 Weiblich
 - 2.1.3.1 Anzahl
 - 2.1.3.2 Durchschnittliche Verweildauer

2.2 Nach Hauptdiagnose (dreistelliger ICD-Schlüssel) und Altersgruppen

2.3 Nach Fachabteilung mit der längsten Verweildauer und Altersgruppen

- 2.3.1 Insgesamt
- 2.3.2 Männlich
- 2.3.3 Weiblich

2.4 Nach Europäischer Kurzliste und Behandlungsort (Länder)

- 2.4.1 Insgesamt
 - 2.4.1.1 Anzahl
 - 2.4.1.2 Verweildauer
- 2.4.2 Männlich
 - 2.4.2.1 Anzahl
 - 2.4.2.2 Verweildauer
- 2.4.3 Weiblich
 - 2.4.3.1 Anzahl
 - 2.4.3.2 Verweildauer

2.5 Sterbefälle nach Europäischer Kurzliste und Altersgruppen

- 2.5.1 Anzahl
- 2.5.2 Verweildauer

2.6 Stundenfälle nach Europäischer Kurzliste und Altersgruppen

- 2.6.1 Insgesamt
- 2.6.2 Männlich
- 2.6.3 Weiblich

2.7 Wegen Fehlbildungen im Geburtsmonat vollstationär Behandelte nach Hauptdiagnose und Wohnort (Ländern)

- 2.7.1 Insgesamt
- 2.7.2 Männlich
- 2.7.3 Weiblich

2.8 Nach dem Wohnort (Land) und dem Behandlungsort (Land)

- 2.8.1 Insgesamt
- 2.8.2 Männlich
- 2.8.3 Weiblich

Anhang

Europäische Kurzliste
Qualitätsbericht

Legende

- = nichts vorhanden
- . = Zahlenwert unbekannt oder geheimzuhalten
- X = Tabellenfach gesperrt, keine sinnvolle Aussage möglich
- ICD-9 = Internationale Klassifikation der Krankheiten, Verletzungen und Todesursachen (9. Revision)
- ICD-10 = Internationale statistische Klassifikation der Krankheiten und verwandter Gesundheitsprobleme (10. Revision)
- n.n.bez. = nicht näher bezeichnet
- a.n.k. = andernorts nicht klassifiziert
- o.n.A. = ohne nähere Angabe

Erläuterungen zu einzelnen Erhebungsmerkmalen 2014

Grundgesamtheit

Die Meldungen zur Diagnosestatistik beziehen sich auf alle im Laufe des Berichtsjahres entlassenen vollstationären Patienten und Patientinnen. Zeitpunkt für die Erfassung ist die Entlassung aus dem Krankenhaus.

Die Angaben betreffen auch die im Krankenhaus verstorbenen, nicht jedoch vor-, nach-, teilstationär oder ambulant behandelte Patienten und Patientinnen. Bei mehrfach im Jahr vollstationär behandelten Patienten und Patientinnen wird für jeden Krankenhausaufenthalt jeweils ein vollständiger Datensatz erstellt; gleiches gilt für beurlaubte Patienten und Patientinnen, wenn für die Urlaubszeit keine Pflegesätze berechnet werden (Fallzahlenstatistik). Erfasst wird die ununterbrochene vollstationäre Behandlung im Krankenhaus, unabhängig von der Zahl der dabei durchlaufenen Fachabteilungen. Seit dem Erhebungsjahr 2004 werden auch die gesunden Neugeborenen nachgewiesen.

Erhebungsmerkmale im Überblick

In § 3 Nr. 14 KHStatV sind die Merkmale der Diagnosestatistik festgeschrieben. Im Einzelnen werden folgende Merkmale in der Diagnosestatistik erhoben:

- Geschlecht
- Geburtsmonat, Geburtsjahr
- Zugangsdatum (Tag, Monat, Jahr)
- Abgangsdatum (Tag, Monat, Jahr)
- Sterbefall (ja/nein)
- Hauptdiagnose (4-stelliger ICD-10-GM Schlüssel),
- Operation im Zusammenhang mit der Hauptdiagnose (ja/nein)
- Fachabteilung, in der die Patientin/der Patient am längsten gelegen hat
- Wohnort der Patientin/des Patienten (Postleitzahl, Gemeindename)

Erhebungsmerkmale im Einzelnen

○ Alter

Als Alter wird das am Tage der Krankenhausaufnahme erreichte Alter herangezogen. Dieses ergibt sich als Differenz zwischen dem Zugangsdatum und dem Geburtsdatum. Da das Geburtsdatum nicht vollständig bekannt ist (Monat, Jahr) ist keine taggenaue, sondern nur eine monatsgenaue Ermittlung des Alters möglich.

Das Alter wird in der Fachserie in 5-Jahres-Altersklassen angegeben, wobei Patientinnen und Patienten unter einem Jahr und 95 und älter gesondert ausgewiesen werden.

○ Sterbefall

Um einen Sterbefall handelt es sich, wenn der vollstationär behandelte Patient/die vollstationär behandelte Patientin während des Aufenthalts im Krankenhaus verstorben ist. Die in der Fachserie dargestellten Ergebnisse schließen i.d.R. die Sterbefälle mit ein.

○ Stundenfälle innerhalb eines Tages

Stundenfälle sind Patientinnen und Patienten, die vollstationär in ein Krankenhaus aufgenommen, jedoch am gleichen Tag wieder entlassen bzw. in ein anderes Krankenhaus verlegt werden, oder am Aufnahmetag versterben.

○ Fachabteilung mit der längsten Verweildauer

Den Patientinnen und Patienten in der Diagnosestatistik wird jeweils die Fachabteilung zugeordnet, in der sie sich während der vollstationären Behandlung am längsten aufgehalten haben, d.h. für jeden Fall wird nur eine Fachabteilung nachgewiesen.

Fachabteilungen sind organisatorisch abgrenzbare, von Ärzten/Ärztinnen ständig verantwortlich geleitete Abteilungen mit für den jeweiligen Fachbereich typischen Behandlungseinrichtungen. Die Fachabteilungsgliederung orientiert sich an den Gebiets- und Schwerpunktbezeichnungen der Ärzte. Ausnahmen hiervon stellen die Fachabteilungen Geriatrie und Sucht dar. In einem nach Fachabteilungen gegliederten Krankenhaus sind die entsprechenden Organisationseinheiten einer der aufgeführten Fachabteilungen zuzuordnen.

Aus Gründen einheitlicher Zählweise wird in der Statistik auf den gesonderten Ausweis einer Fachabteilung „Intensivmedizin“ verzichtet. Sofern eine organisatorisch selbstständige Fachabteilung Intensivmedizin in den Krankenhäusern besteht, werden deren Betten entsprechend der Beanspruchung den aufgeführten Fachabteilungen zugeordnet. Das gleiche gilt für die dort versorgten Patienten/Patientinnen und die Berechnungs- und Belegungstage. Verlegungen in und aus der Fachabteilung Intensivmedizin werden in der Statistik nicht gezählt. Fälle und Tage sind dann weiter bei der abgebenden Fachabteilung nachgewiesen. Sofern eine Krankenaufnahme von außen direkt in die Intensivmedizin erfolgt, werden die Patientendaten einer der aufgeführten Fachabteilungen zugeordnet.

○ Hauptdiagnose

Als Hauptdiagnose wird gemäß den Deutschen Kodierrichtlinien die Diagnose angegeben, die nach Analyse als diejenige festgestellt wurde, die hauptsächlich für die Veranlassung des stationären Krankenhausaufenthaltes des Patienten verantwortlich ist. Der Begriff "nach Analyse" bezeichnet die Evaluation der Befunde am Ende des stationären Aufenthalts. Sie ist entsprechend der 10. Revision der Internationalen Statistischen Klassifikation der Krankheiten und verwandter Gesundheitsprobleme GM (German Modification) zu melden. Bis auf die in der ICD-10 vorgesehenen Ausnahmen wird die Hauptdiagnose grundsätzlich vierstellig angegeben, wobei in der Fachserie nur dreistellige Codes veröffentlicht werden. Maßgeblich ist die jeweils im Berichtsjahr gültige Version der ICD.

○ Exkurs: ICD

Die Abkürzung ICD steht für „International Statistical Classification of Diseases and Related Health Problems“. Die Ziffer 10 bezeichnet deren 10. Revision. Diese Klassifikation wurde von der Weltgesundheitsorganisation (WHO) herausgegeben und wird weltweit eingesetzt. Die deutschsprachige Ausgabe (GM=German Modification) wurde vom Deutschen Institut für Medizinische Dokumentation und Information (DIMDI) erstellt. In der ambulanten und stationären Versorgung werden Diagnosen seit dem 1. Januar 2000 nach der ICD-10 in der SGB V-Ausgabe (Sozialgesetzbuch V) verschlüsselt. In der vorliegenden Fachserie werden aus Gründen der Vergleichbarkeit die Ergebnisse in Anlehnung an die Europäische Kurzliste (European Short-list) dargestellt.

Erkrankungen werden durch die ICD-10-Systematik mit den Schlüsseln A00 bis T98 und U00-U99 kodiert. Neben diesen Diagnoseschlüsseln weist die Diagnosestatistik den Bereich Z00 bis Z99 aus, der die nichtkranken Zustände beschreibt, d.h. Faktoren, die den Gesundheitszustand beeinflussen und zur Inanspruchnahme des Gesundheitswesens führen. Hierzu gehören z.B. Krankenhausaufnahmen von Personen, die wegen Vorsorgemaßnahmen (Impfung, Schwangerschaftsüberwachung u.a.), der Abklärung von Verdachtsfällen oder als Organspender behandelt werden.

Nicht ausgewiesen werden die Diagnoseschlüssel V01 bis Y98, mit denen „Äußere Ursachen von Morbidität und Mortalität“ bezeichnet werden. Diese Schlüssel stellen eine Zusatzklassifikation dar, mit der beschrieben wird, durch welche externen Faktoren die Erkrankung (A00 bis T98) beeinflusst wurde, falls diese zum Zeitpunkt der Entlassung aus dem Krankenhaus bekannt sind. Sie dürfen nur zusätzlich benutzt werden, um einen andernorts klassifizierten Zustand besonders zu kennzeichnen.

In der ICD-10-GM sind einige Schlüsselnummern mit einem Ausrufezeichen oder einem Stern gekennzeichnet. Solche Schlüsselnummern dürfen nur zusätzlich benutzt und nicht als Hauptdiagnose verschlüsselt werden.

○ Europäische Kurzliste

Die europäische Kurzliste ist eine europaweit standardisierte Liste ausgewählter Diagnosen. Neben den 22 Diagnosekapiteln der ICD-10-Systematik enthält sie besonders bedeutsame dreistellige Einzeldiagnosen und Diagnosegruppen (z.B. Tuberkulose, Hautkrebs). Obwohl alle Diagnosen nach dem ICD-10-Schlüssel aufgeführt werden, erlaubt die Kurzliste die Zuordnung der entsprechenden Diagnosen des ICD-9-Schlüssels. Durch die Europäische Kurzliste ist es möglich, Diagnosen auch über den ICD-Wechsel im Jahr 2000 zu betrachten. Eine Darstellung der Europäischen Kurzliste ist im Anhang dieser Veröffentlichung zu finden.

○ Verweildauer

Als Verweildauer wird die durchschnittliche Verweildauer aller im Berichtsjahr aus dem Krankenhaus entlassenen Patientinnen und Patienten errechnet. Die Verweildauer der einzelnen Krankenhausesfälle ergibt sich aus der Differenz zwischen den beiden Angaben Zugangsdatum ins Krankenhaus und Abgangsdatum aus dem Krankenhaus. Die Stundenfälle fließen als ein Tag mit in die Berechnung ein. Die durchschnittliche Verweildauer gibt die Zahl der Tage an, die die Patientinnen und Patienten durchschnittlich in stationärer Behandlung verbringen. Durch die Einbeziehung der Stundenfälle können Vergleiche mit den Grunddaten (Fachserie 12 Reihe 6.1.1) angestellt werden. Etwaige Abweichungen resultieren aus methodischen Unterschieden bezüglich der Ermittlung der Verweildauer. Während in den Grunddaten die Summe der Berechnungs-/Belegungstage im Berichtsjahr (1.1. bis 31.12.) durch die Anzahl der Fälle im Berichtszeitraum dividiert wird, ermittelt sich die durchschnittliche Verweildauer der Diagnosedaten als Quotient aus der Summe der Verweildauern aller Patientinnen und Patienten (hier kann die Anzahl der Tage je Patient größer sein als die Anzahl der Kalendertage im Berichtsjahr) und der Anzahl der Patientinnen und Patienten.

○ Kurzlieger

Als Kurzlieger werden Patientinnen und Patienten bezeichnet, die wegen einer vollstationären Behandlung mindestens eine Nacht und höchstens 3 Nächte im Krankenhaus verbracht haben. Kurzlieger haben im Wesentlichen zwei Auswirkungen auf die Statistik. Zum einen erhöhen sie die Fallzahl und senken zum anderen aufgrund ihres kurzen Krankenhausaufenthaltes die durchschnittliche Verweildauer.

○ Operation im Zusammenhang mit der Hauptdiagnose

Das Operationsmerkmal gibt an, ob die Patientin bzw. der Patient während des Krankenhausaufenthaltes im Zusammenhang mit der Hauptdiagnose operiert wurde. Im Rahmen der Diagnosestatistik wird unter einer Operation jeder Eingriff verstanden, für den ein Schlüssel gemäß Kapitel 5 des amtlichen Operationenschlüssels (OPS, in der jeweils für das Berichtsjahr gültigen Version) vergeben wurde.

In der Diagnosestatistik wird auf den Nachweis einer im Zusammenhang mit der Hauptdiagnose durchgeführten Operation verzichtet. Als Operation im Sinne der Diagnosestatistik wurde jeder Eingriff bezeichnet, für den ein (beliebiger) Schlüssel aus Kapitel 5 des amtlichen Operationenschlüssels (OPS, Version 2013) vergeben wurde.

Demgegenüber liefert die Fallpauschalenbezogene Diagnosestatistik (DRG-Statistik) auf der Ebene des 6-stelligen OPS-Codes wesentlich differenziertere Angaben zu den während eines Krankenhausaufenthaltes vorgenommenen operativen Eingriffen und medizinischen Prozeduren.

○ Wohnort des Patienten/der Patientin

Wohnort ist die Wohngemeinde der Patientin bzw. des Patienten. Für Patientinnen und Patienten, die in den Stadtstaaten Hamburg, Bremen und Berlin wohnen, wird auch der Stadtteil erfasst. Bei Patientinnen und Patienten mit ständigem Wohnsitz im Ausland wird der Name des ausländischen Staates angegeben. Als Wohnort

nichtsesshafter Patientinnen und Patienten wird die Wohngemeinde des behandelnden Krankenhauses eingetragen. Die Angabe des Wohnortes erlaubt es, das regionale Auftreten von Krankenhausesbehandlungsfällen zu ermitteln sowie eine Krankenhauseinzugsgebietsstatistik zu erstellen.

○ Behandlungsort

Als Behandlungsort gilt die Gemeinde, in der das Krankenhaus seinen ständigen Verwaltungssitz hat. Mittels der Merkmale Wohn- und Behandlungsort kann eine Einzugsgebietsstatistik erstellt werden, die Aufschluss über die Patientenwanderung gibt.

Änderungen im Zeitverlauf

○ Stundenfälle

Seit 2003 werden Stundenfälle nicht mehr separat ausgewiesen; sie sind in der Gesamtzahl der Fälle enthalten. Ergebnisse der Diagnosestatistik ohne Stundenfälle sind künftig unter www.gbe-bund.de erhältlich.

○ Gesunde Neugeborene (Z38)

Seit dem Erhebungsjahr 2004 werden die gesunden Neugeborenen nachgewiesen.

○ Fachabteilungsgliederung

Mit dem Berichtsjahr 2007 ist die Unterposition der Klinischen Geriatrie bei der Inneren Medizin weggefallen und in die "normale" Fachabteilungsgliederung mit aufgenommen worden.

Seit dem Berichtsjahr 2008 wird der Schwerpunkt Sucht innerhalb der Fachabteilung Psychiatrie und Psychotherapie ausgewiesen.

Erläuterungen zu den Ergebnissen 2014

Aufbereitung der Daten

Die Art der Datenerhebung und die Menge der zu verarbeitenden Datensätze machen spezielle Verfahren zur Verarbeitung und Aufbereitung nötig. Nachdem die Datenlieferungen in den Statistischen Landesämtern eingegangen sind, werden sie einer ersten Überprüfung unterzogen. Hierbei wird das korrekte Datenformat kontrolliert und eine erste Fehlerprüfung durchgeführt. Nach dieser ersten Prüfung werden u.U. Rücksprachen mit den befragten Einrichtungen notwendig, um Fehler zu beheben. Weisen die Daten nur wenige Fehler auf, kann die weitere Aufbereitung, Prüfung und Fehlerbereinigung weitgehend maschinell erfolgen. Unplausible Angaben werden dabei bereinigt. Ist eine maschinelle Fehlerbereinigung nicht möglich, wird das unplausible Merkmal auf „unbekannt“ gesetzt.

Erfassungsgrad und Antwortausfälle

Lt. Krankenhaus-Grunddaten (vgl. FS 12, R 6.1.1) gab es im Jahr 2014 19,2 Mill. vollstationäre Behandlungsfälle. Demgegenüber sind in der Diagnosestatistik 19,1 Mill. Patienten erfasst (ohne die gesunden Neugeborenen).

Aufgrund des geringen Ausmaßes der Antwortausfälle (*unit-nonresponse*) von 0,2 % ist bei Auswertungen auf Ebene des Bundes mit keinen Verzerrungen zu rechnen.

Fehlende Angaben

Fehlende Angaben (*item-nonresponse*) kommen zustande, wenn die Krankenhäuser bei einzelnen Datensätzen Merkmale nicht angegeben haben oder wenn im Rahmen der maschinellen Prüfung unplausible Merkmale auf „unbekannt“ gesetzt wurden. Aus Tabelle 1 ist zu entnehmen, wie hoch der Anteil der fehlenden Angaben bei den Erhebungsmerkmalen ist.

Tabelle 1: Datensätze mit fehlenden Merkmalen in der Krankenhausdiagnosestatistik 2014

Merkmal	Anzahl fehlender Werte	Prozent an allen Datensätzen
Geschlecht	18	0,000
Sterbefall (ja/nein)	-	-
Alter	10	0,000
Fachabteilung	158	0,001
Hauptdiagnose	1 049	0,005

Zuverlässigkeit der Diagnoseangabe

Bei der Beurteilung der Qualität der Diagnoseverschlüsselung ist zu beachten, dass bei 1 049 Datensätzen nach der Durchführung der Fehlerbereinigung die Angabe zur Diagnose unbekannt war (0,005 %). Hierbei handelt es sich zum größeren Teil um Datensätze, bei denen Krankenhäuser keine Diagnoseangabe liefern konnten. Bei dem anderen Teil der Datensätze wurde im Rahmen der Plausibilitätsprüfung die Diagnoseangabe auf unbekannt gesetzt. Dies geschieht immer dann, wenn für die Hauptdiagnose ein unzulässiger Schlüssel verwendet wurde oder wenn der Zusammenhang zwischen Diagnose und Alter nicht plausibel war. In diesen Fällen wurde der demographischen Angabe der Vorzug eingeräumt.

Von den Statistischen Landesämtern kann nicht überprüft werden, ob die Angabe der Hauptdiagnose im Einzelfall korrekt ist. Die Festlegung und Verschlüsselung der Hauptdiagnose erfolgt in den Krankenhäusern. Sowohl bei der Festlegung, als auch bei der Verschlüsselung der Hauptdiagnose, ist von einem gewissen Anteil von Fehlern auszugehen, die auch durch die Überprüfungen in den Statistischen Ämtern nicht aufgedeckt werden können.

Vergleicht man die Ergebnisse der Diagnosestatistik mit anderen Erhebungen (Schwangerschaftsabbruchstatistik), so ist die Übereinstimmung sehr hoch. Probleme treten allerdings bei solchen Erkrankungen auf, die extrem selten sind. Hier werden Fehlkodierungen besonders deutlich. Kommen seltene Krankheiten in bestimmten Krankenhäusern besonders häufig vor, muss diesen Angaben nachgegangen werden. Allerdings sind auch bei größten Anstrengungen nicht alle Fehlkodierungen zu korrigieren.

Keine Angabe, da Zahlenwert nicht sicher genug

Angaben, die unsicher (oder falsch) sind, werden nicht ausgewiesen. Insbesondere bei der durchschnittlichen Verweildauer können in Einzelfällen scheinbar oder tatsächlich unplausible Angaben vorliegen. Diese treten auf, wenn aufgrund sehr geringer Fallzahlen einzelne Ausreißerwerte mit extrem hoher Verweildauer das Gesamtergebnis bestimmen. Aus diesem Grund werden Angaben für die durchschnittliche Verweildauer von über 500 Tagen nicht ausgewiesen und durch einen Schrägstrich (/) gekennzeichnet.

Vergleichbarkeit der Ergebnisse seit 1993

Bei einem Vergleich der Ergebnisse von 2014 mit denen früherer Berichtsjahre ist zu berücksichtigen, dass der Erfassungsgrad im ersten Berichtsjahr bei 96,2% lag. In den Jahren 1994 bis 2013 lag er immer zwischen 99,0% und 100,1%. Ab 2003 wurden die Werte ohne die gesunden Neugeborenen ermittelt, da diese in den Grunddaten nicht erfasst werden. Im Berichtsjahr 2014 lag der Erfassungsgrad bei 99,8%. Da die Antwortausfälle in 1993 größtenteils auf einzelne Krankenhäuser zurückzuführen sind, ergeben sich systematische Abweichungen.

Zudem ist ein Vergleich der Ergebnisse des Erhebungsmerkmals Hauptdiagnose über den ICD-Wechsel im Jahre 2000 auf der Basis dreistelliger Diagnosen grundsätzlich nicht möglich. Einzig die Ergebnisse der Europäischen Kurzliste erlauben einen Vergleich mit Ergebnissen früherer Berichtsjahre. Hierzu stellt das Statistische Bundesamt in Anhang dieser Veröffentlichung die Europäische Kurzliste (Diagnosebezeichnung, ICD-10, ICD-9) zur Verfügung.

Krankenhäuser

Im Jahr 2014 wurden insgesamt 19,6 Mill. Patienten und Patientinnen¹ aus der vollstationären Krankenhausbehandlung entlassen. Davon waren 47 % männlich. Im Durchschnitt waren die Behandelten 55 Jahre alt (Männer 54,3 Jahre, Frauen 54,8 Jahre). Die durchschnittliche Verweildauer lag bei 7,4 Tagen und hat sich gegenüber dem Vorjahr um 1,4 % verringert.

Die Fallzahl stieg im Vergleich zum Vorjahr um 2 %.

Rund 403 800 Personen sind 2014 in den Krankenhäusern verstorben. Gemessen an der Anzahl der Verstorbenen insgesamt (868 400) beträgt der Anteil 46,5 %.

Kreislaufkrankungen, Verletzungen, Vergiftungen und andere Folgen äußerer Ursachen führten zu den meisten Krankenhausaufenthalten

In der Krankenhausstatistik wird die Hauptdiagnose nach der Internationalen Klassifikation der Krankheiten kodiert. Im Berichtsjahr 2014 gab es die 10. Revision (ICD-10). Wie im vorigen Berichtsjahr auch waren die Krankheiten des Kreislaufsystems (I00-I99) die bedeutendsten stationär versorgten Krankheiten in Deutschland. Knapp 2,9 Mill. Fällen waren diesem Kapitel zuzuordnen was einem Anteil von 15 % aller Patienten und Patientinnen an allen Kapiteln entsprach. Davon waren 1,5 Mill. Männer und 1,3 Mill. Frauen. An zweiter Stelle folgten die Krankheiten des Verdauungssystems (K00 bis K93). Sie stellten nach den Krankheiten des Kreislaufsystems mit insgesamt knapp 2 Mill. Fällen (10 % aller Behandlungsfälle) die wichtigsten Diagnosen dar. (jeweils 1 Mill. Männer und Frauen) An dritter Stelle lagen die Krankheiten des Kapitels S00-T98 (Verletzungen, Vergiftungen und andere Folgen äußerer Ursachen) mit über 1,9 Millionen Fällen und einem Anteil von 10 % an allen Diagnosen. Von den 1,9 Mill. Fällen waren 51 % Frauen.

Grundsätzlich waren die Schwerpunkte, die zu einem Krankenhausaufenthalt führten, bei Männern und Frauen ähnlich.

Häufigste Hauptdiagnose: Gesunde Neugeborene

Die häufigste Diagnose bei stationären Behandlungsfällen insgesamt war im Jahre 2014 „Lebendgeborene nach dem Geburtsort“ (Z38), sie wurde insgesamt 512 500 Mal gezählt.

Mit 432 900 Behandlungsfällen war die Herzinsuffizienz (I50) der zweithäufigste Anlass für eine stationäre Versorgung im Krankenhaus. Dies waren 9,2 % mehr als noch im Jahr zuvor (396 400 Behandlungsfälle).

Bei den Frauen war die Position „Lebendgeborene nach dem Geburtsort“ (Z38) ebenfalls die häufigste Diagnose. Auf sie entfielen über 254 200 Fälle. Mit weitem Abstand folgte die Herzinsuffizienz (I50), die in 221 200 Fällen der Grund für einen stationären Aufenthalt war. Bei dieser Diagnose war das Durchschnittsalter der Patientinnen mit 81 Jahren am höchsten. Die essentielle (primäre) Hypertonie (I10) war in 159 200 Fällen der Behandlungsgrund, das Durchschnittsalter betrug 71 Jahre. Die Gallensteine (Cholelithiasis – K80) folgten mit rund 143 700 Fällen. Die Patientinnen, die daran erkrankten, waren mit 57 Jahren jünger als die bisher genannten.

Bei den Männern ergab sich ein etwas anderes Bild. Auf dem zweiten Platz lagen die psychischen und Verhaltensstörungen durch Alkohol (F10), die in über 248 000 Fällen Anlass für den stationären Aufenthalt der Männer waren. Damit ist die Zahl der Behandlungsfälle bei dieser Diagnose um 2 300 Fälle gegenüber dem Vorjahr gestiegen. Die Patienten waren im Durchschnitt 45 Jahre alt. Die Herzinsuffizienz (I50) war der dritthäufigste Anlass für Männer, sich einer stationären Behandlung zu unterziehen. Hier wurden rund 211 700 Fälle behandelt. Das durchschnittliche Alter lag hier bei 75 Jahren.

Verweildauer bei psychischen und Verhaltensstörungen am längsten

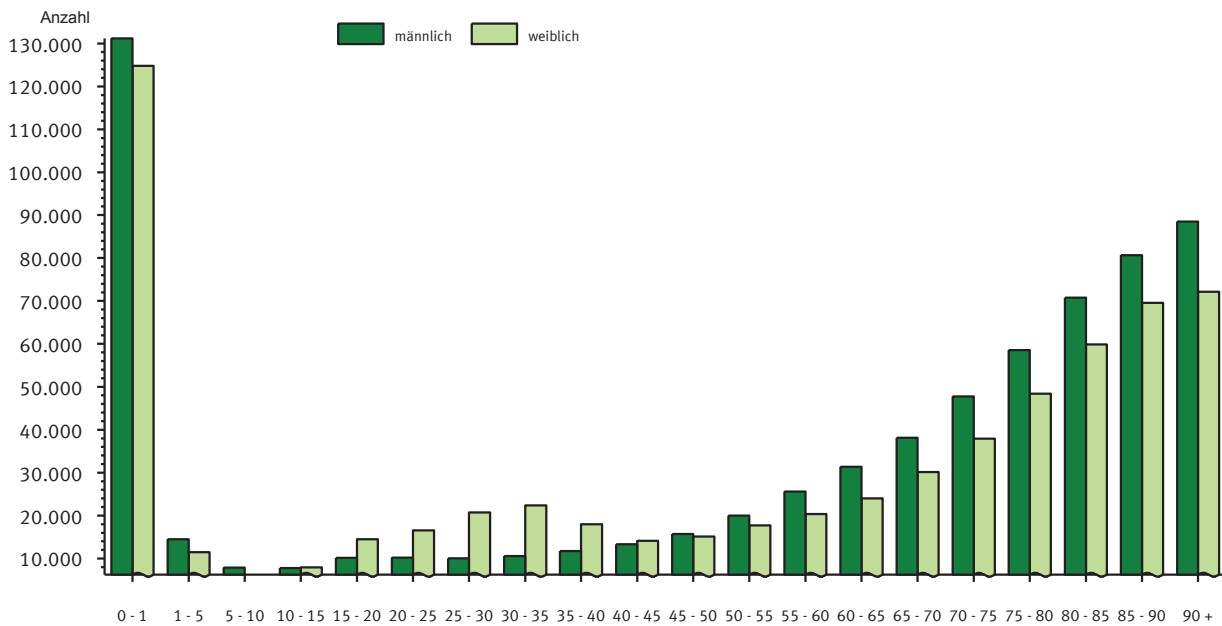
Mit durchschnittlich 20,6 Tagen wiesen Patienten und Patientinnen, die wegen psychischer und Verhaltensstörungen (F00-F99) vollstationär behandelt wurden, die längste Verweildauer auf. Krankenhausaufenthalte aufgrund von Schwangerschaft, Geburt und Wochenbett (O00-O99) dauerten im Schnitt noch 3,9 Tage. Am kürzesten verweilten Patienten und Patientinnen, die wegen Krankheiten des Auges und der Augenanhangsgebilde (H00-H59) vollstationär behandelt wurden mit durchschnittlich 3,2 Tagen. Die Anzahl der Berechnungs- und Belegungstage des Jahres 2014 betrug 146 Mill. und ist gegenüber dem Vorjahr um 0,5 % gestiegen.

Ein Drittel der Patienten und Patientinnen in der Inneren Medizin behandelt

Von den 19,6 Mill. aus vollstationärer Behandlung Entlassenen in 2014 wurden 34,7 % der Patienten und Patientinnen in der Inneren Medizin behandelt. Zusammen mit der zweiten großen Fachabteilung Chirurgie lagen 54,8 % aller Patienten und Patientinnen am längsten in diesen beiden Fachabteilungen. Mit 2,2 Mill. Fällen verbrachten 11,2 % aller Patientinnen und Patienten ihren Krankenhausaufenthalt in der Frauenheilkunde und Geburtshilfe. In den psychiatrischen Fachabteilungen wurden in 2014 insgesamt 946 100 Patienten und Patientinnen behandelt, dies waren 4,8 % aller Behandlungsfälle und 0,4 % mehr als 2013.

¹ Im Berichtsjahr aus der vollstationären Behandlung entlassene Patienten und Patientinnen einschl. Sterbe- und Stundenfälle aus Krankenhäusern. Diese werden im Folgenden Fälle bzw. Patienten und Patientinnen genannt.

Abbildung 1: Patienten und Patientinnen nach Altersgruppen je 100 000 Einwohner 2014 ¹



¹ vorläufiges Ergebnis auf Grundlage des Zensus 2011, Zensusdaten veröffentlicht am 10.04.2014.

Abbildung 2: Patienten und Patientinnen nach ICD-10 Diagnosekapiteln 2014
Darstellung in 1000

A00-B99 Bestimmte infektiöse und parasitäre Krankheiten
 C00-D48 Neubildungen
 D50-D90 Krankheiten des Blutes und der blutbildenden Organe sowie bestimmte Störungen mit Beteiligung des Immunsystems
 E00-E90 Endokrine, Ernährungs- und Stoffwechselkrankheiten
 F00-F99 Psychische und Verhaltensstörungen
 G00-G99 Krankheiten des Nervensystems
 H00-H59 Krankheiten des Auges und der Augenanhangsgebilde
 H60-H95 Krankheiten des Ohres und des Warzenfortsatzes
 I00-I99 Krankheiten des Kreislaufsystems
 J00-J99 Krankheiten des Atmungssystems
 K00-K93 Krankheiten des Verdauungssystems
 L00-L99 Krankheiten der Haut und der Unterhaut
 M00-M99 Krankh. d. Muskel-Skelett-Systems u.d. Bindegewebes
 N00-N99 Krankheiten des Urogenitalsystems
 O00-O99 Schwangerschaft, Geburt und Wochenbett
 P00-P96 Best. Zustände, d. ihren Ursprung i.d. Perinatalperiode haben
 Q00-Q99 Angeb. Fehlbildungen, Deformitäten u. Chromosomenanomalien
 R00-R99 Symptome und abnorme klinische und Laborbefunde, .a.n.k.
 S00-T98 Verletzungen, Vergift. u. best. and. Folgen äußerer Ursachen
 Z00-Z99 Faktoren, die den Gesundheitszustand beeinflussen und zur Inanspruchnahme des Gesundheitswesens führen

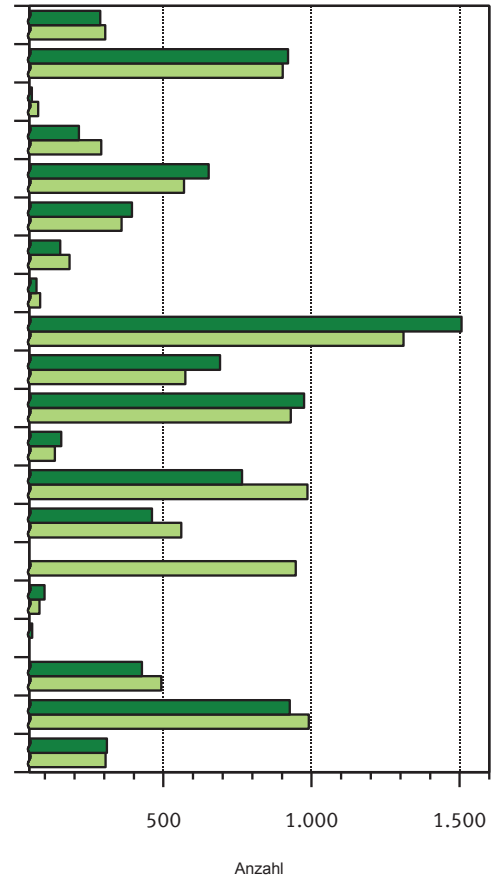
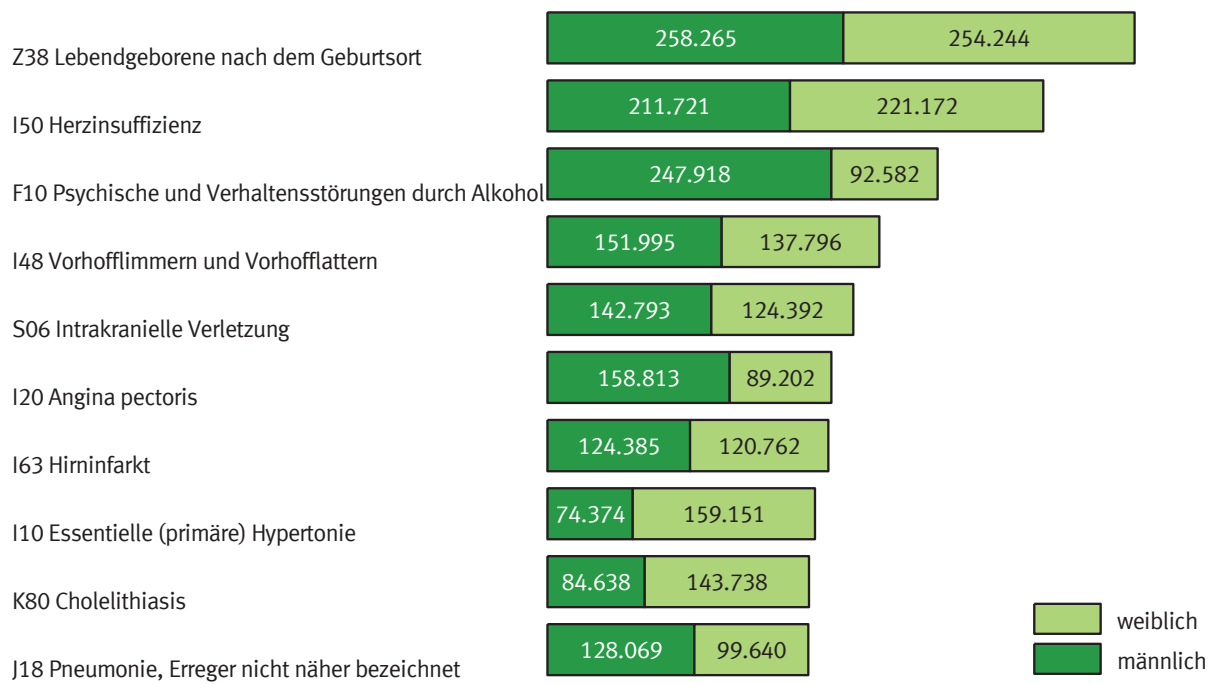


Abbildung 3: Die 10 häufigsten Hauptdiagnosen der Patienten und Patientinnen nach Geschlecht 2014



1 Eckdaten der vollstationären Patienten und Patientinnen der Krankenhäuser
1.1 Zeitreihe 1994-2014

Gegenstand der Nachweisung	2014 ¹	2013 ¹	2012 ¹	2011 ¹	2010 ¹	2009 ¹	2008 ¹	2007 ¹	2006 ¹	2005 ¹	2004 ¹	2003	2002	2001	2000	1999	1998	1997	1996	1995	1994	Veränderungs- rate 2013 zu 2014
	Anzahl																					in Prozent
Patienten und Patientinnen der Krankenhäuser ²																						
Absolute Fallzahl																						
insgesamt	19 632 764	19 249 313	19 082 321	18 797 989	18 489 998	18 231 569	17 937 101	17 568 576	17 142 474	17 033 742	17 233 086	17 313 222	17 398 538	17 259 592	17 187 527	17 027 961	16 825 974	16 388 506	16 124 015	15 789 811	15 358 986	2,0
männlich	9 298 558	9 120 687	9 029 838	8 885 990	8 705 679	8 569 023	8 392 426	8 188 483	7 995 912	7 923 597	7 968 124	7 907 222	7 899 306	7 813 886	7 755 158	7 664 738	7 539 580	7 330 133	7 175 209	7 029 704	6 812 283	2,0
weiblich	10 334 188	10 128 610	10 052 395	9 911 945	9 784 155	9 662 423	9 544 617	9 379 967	9 146 275	9 110 069	9 264 896	9 405 898	9 498 235	9 445 412	9 432 186	9 362 968	9 285 894	9 058 121	8 948 639	8 758 784	8 546 319	2,0
Absolute Fallzahl ³																						
insgesamt	19 531 642	19 152 535	18 991 497	18 714 863	18 412 117	18 161 404	17 869 372	17 497 527	17 078 510	16 970 781	17 158 699	17 244 106	17 331 215	17 183 501	17 109 619	16 935 135	16 743 165	16 304 925	16 040 760	15 687 928	-	2,0
männlich	9 241 697	9 066 164	8 978 837	8 839 431	8 662 490	8 530 096	8 354 296	8 149 525	7 960 326	7 889 215	7 929 314	7 871 018	7 864 296	7 774 557	7 713 931	7 619 388	7 496 380	7 286 363	7 132 060	6 978 333	-	1,9
weiblich	10 289 945	10 086 371	10 012 660	9 875 432	9 749 627	9 631 308	9 515 076	9 348 002	9 118 184	9 081 566	9 229 385	9 373 088	9 466 919	9 408 944	9 395 688	9 315 747	9 246 785	9 018 562	8 908 700	8 709 595	-	2,0
Altersspezifische Fallzahl je 100 000 Einwohner ³																						
unter 15 Jahre	16 726	16 436	16 296	16 169	16 171	15 867	16 052	15 810	15 427	15 284	14 677	11 386	11 416	11 559	11 749	11 939	12 286	12 237	12 129	12 413	-	1,8
15 bis unter 45 Jahre	14 665	14 286	14 201	14 005	13 395	13 197	12 891	12 634	12 361	12 348	12 781	13 512	13 857	13 970	14 147	14 250	14 345	14 369	14 282	14 141	-	2,7
45 bis unter 65 Jahre	20 675	20 519	20 555	20 544	19 872	19 710	19 544	19 339	19 319	19 498	20 319	21 372	21 785	21 802	21 880	21 815	21 567	20 907	20 756	20 362	-	0,8
65 Jahre und älter	49 810	49 401	49 204	48 434	46 938	46 445	45 685	44 817	43 722	43 774	44 355	45 418	45 534	45 095	44 847	44 038	42 971	40 947	40 026	38 644	-	0,8
Altersstandardisierte Fallzahl je 100 000 Einwohner ^{3,4}																						
insgesamt	23 653	23 450	23 464	23 313	22 698	22 538	22 293	21 976	21 598	21 590	21 962	22 244	22 456	22 377	22 392	22 248	22 050	21 439	21 176	20 768	-	0,9
männlich	22 692	22 582	22 647	22 563	21 831	21 720	21 462	21 163	20 900	20 930	21 261	21 385	21 554	21 521	21 571	21 492	21 296	20 768	20 504	20 164	-	0,5
weiblich	24 548	24 262	24 233	24 029	23 543	23 348	23 128	22 807	22 336	22 313	22 749	23 208	23 480	23 385	23 399	23 227	23 048	22 384	22 146	21 681	-	1,2
Kurzlieger (1 bis 3 Tage)	8 022 387	7 649 540	7 429 866	7 149 083	6 828 023	6 568 703	6 279 504	5 944 592	5 631 308	5 401 189	5 406 000	5 262 823	5 086 019	4 896 537	4 710 656	4 496 595	4 283 540	4 025 976	3 832 089	3 572 998	3 306 882	4,9
Stundenfälle	559 693	546 052	549 046	540 722	528 461	516 298	504 116	493 400	493 861	506 891	606 413	687 724	732 721	740 280	777 404	829 959	886 948	930 481	927 599	957 617	903 600	2,5
Sterbefälle	403 787	417 290	404 842	401 865	407 473	408 310	400 943	395 169	389 339	392 715	384 805	404 526	400 510	391 406	399 413	399 277	399 376	395 440	396 625	405 182	415 484	-3,2
Durchschnittliche Verweildauer (in Tagen)	7,4	7,6	7,6	7,7	7,9	8,0	8,1	8,3	8,4	8,6	8,6	9,0	9,3	9,4	9,7	10,0	10,3	10,7	11,5	11,8	12,3	-1,4

1 Ab dem Berichtsjahr 2004 einschließlich gesunde Neugeborene.
2 Aus vollstationärer Krankenhausbehandlung im Berichtsjahr entlassene Patientinnen und Patienten (einschl. Sterbe- und Stundenfälle).
3 Ohne Patienten mit Wohnort im Ausland und unbekanntem Wohnort. Ab 2011 mit der Durchschnittsbevölkerung auf Grundlage des Zensus 2011 berechnet, bis 2010 mit der Durchschnittsbevölkerung auf Basis früherer Zählungen.
4 Standardisiert mit der Standardbevölkerung "Deutschland 2011".

1 Eckdaten der vollstationären Patienten und Patientinnen der Krankenhäuser

1.2 Hauptdiagnose nach Europäischer Kurzliste 1994-2014

Lfd. Nr.	Pos.-Nr. der ICD-10 / Hauptdiagnose	2014	2013	2012	2011	2010	2009	2008	2007	2006	2005	2004	2003	2002	2001	2000	1999	1998	1997	1996	1995	1994
		Anzahl																				
1	Insgesamt.....	19 632 764	19 249 313	19 082 321	18 797 989	18 489 998	18 231 569	17 937 101	17 568 576	17 142 476	17 033 775	17 233 624	17 313 222	17 398 538	17 259 596	17 187 527	17 027 961	16 825 974	16 388 506	16 124 015	15 789 811	15 358 986
2	Krankheiten, Verletzungen und Vergiftungen	18 982 895	18 633 987	18 475 489	18 196 558	17 878 244	17 635 534	17 317 671	16 943 940	16 524 523	16 372 136	16 596 997	16 985 072	17 086 241	16 948 705	17 043 722	16 821 993	16 618 168	16 176 680	15 908 202	15 569 848	15 157 091
3	A00-T98 Bestimmte infektiöse u. parasitäre Krankheiten	601 299	589 351	566 633	559 091	529 221	484 209	497 236	483 969	451 116	415 410	412 958	409 155	394 828	352 785	329 396	308 892	300 425	297 099	294 135	288 804	291 489
4	A15-19, B90 Tuberkulose einschtl. ihrer Folgezustände	6 527	5 940	5 823	5 883	5 938	6 004	6 086	6 698	6 990	7 359	7 929	9 818	10 628	11 452	12 678	13 122	13 579	13 994	15 291	16 638	19 062
5	A39 Meningokokkeninfektion	337	403	427	464	486	566	564	550	659	763	737	1 016	1 005	1 183	1 266	1 604	1 718	1 888	2 000	2 166	2 686
6	B15-B19 Virushepatitis	3 301	3 929	4 490	4 726	5 119	5 791	6 891	7 296	8 595	10 458	12 793	14 511	15 105	16 347	17 283	11 187	11 646	12 319	11 691	10 629	9 895
7	B20-B24 HIV-Krankheit	1 203	1 307	1 292	1 303	1 381	1 424	1 663	1 822	2 027	2 119	2 299	3 171	4 343	5 235	6 054	6 002	6 086	6 667	7 954	7 393	8 653
8	C00-D48 Neubildungen	1 852 202	1 824 701	1 842 469	1 856 272	1 847 685	1 856 127	1 861 651	1 856 121	1 833 302	1 843 435	1 928 029	1 924 063	1 979 940	2 001 368	2 104 721	2 080 082	2 036 312	1 954 725	1 916 062	1 880 232	1 820 166
9	C00-C97 Bösartige Neubildungen	1 486 168	1 463 462	1 481 514	1 491 383	1 483 992	1 492 330	1 501 283	1 497 769	1 480 828	1 483 743	1 541 857	1 505 753	1 557 366	1 588 186	1 693 566	1 646 376	1 612 281	1 547 596	1 515 997	1 489 747	1 433 232
10	C00-C14 der Lippe, Mundhöhle und des Pharynx	55 732	55 137	55 095	55 227	53 664	52 403	50 211	50 211	48 518	46 341	44 610	43 663	44 432	45 685	48 805	46 211	45 445	44 054	43 947	43 775	41 592
11	C15 des Ösophagus	29 504	28 057	28 750	27 995	27 215	27 111	27 470	26 188	26 015	25 511	24 687	24 034	24 568	24 156	24 469	23 290	21 995	19 999	18 148	17 589	15 837
12	C16 des Magens	45 770	45 760	48 160	48 442	47 875	49 979	51 046	50 860	51 125	48 618	46 596	47 424	50 969	51 317	55 026	53 782	52 277	50 646	47 635	46 860	47 001
13	C18 des Dickdarmes	81 421	81 097	82 690	85 660	87 536	90 331	95 308	99 329	102 875	104 218	102 423	109 510	118 652	128 275	151 759	142 093	140 954	135 305	124 995	114 604	108 382
14	C19-C21 des Rektums und des Anus	73 139	73 103	75 496	77 546	80 281	83 743	87 218	88 454	89 132	89 715	85 743	87 773	91 674	92 762	100 945	102 011	99 393	94 845	91 733	90 656	83 798
15	C22 der Leber und der intrahepatischen Gallengänge	29 218	27 304	26 732	26 453	26 944	25 774	24 546	23 219	23 458	20 947	21 199	20 334	20 530	20 169	19 969	19 391	18 886	17 849	15 378	15 547	14 814
16	C25 des Pankreas	48 645	46 759	45 753	44 081	43 129	43 611	42 698	43 027	42 216	40 612	39 459	37 627	40 450	41 633	43 261	43 254	40 174	34 716	30 438	26 690	25 489
17	C32-C34 des Larynx, der Trachea, der Bronchien und der Lunge	210 204	205 320	208 255	207 015	205 241	204 005	205 633	205 759	200 846	197 901	185 118	174 584	186 631	190 297	199 439	194 878	184 979	169 765	159 376	154 660	146 818
18	C43 Bösartiges Melanom der Haut	24 148	23 415	24 619	25 549	25 792	25 592	25 142	23 066	22 364	21 437	18 414	20 425	21 922	22 132	23 449	25 831	25 789	24 722	24 353	22 821	21 695
19	C50 Bösartige Neubildung der Brustdrüse (Mamma)	132 926	134 561	136 486	139 136	141 273	148 413	150 779	148 020	147 810	154 131	159 995	157 243	185 019	214 369	256 826	257 842	251 009	240 433	252 698	252 656	243 792
20	C53 der Cervix uteri	14 293	13 928	14 765	14 876	15 347	15 822	15 594	16 209	16 666	16 815	17 179	17 391	19 317	19 712	21 709	21 233	21 674	22 306	23 325	24 798	26 465
21	C54-C55 des Corpus uteri und des Uterus, Teil n.n.bez.	20 951	20 623	20 825	20 115	20 745	20 688	21 063	21 590	20 739	21 090	20 845	19 957	21 261	22 212	23 417	23 364	23 332	24 314	25 025	26 560	27 050
22	C61 der Prostata	68 522	69 499	76 344	84 378	83 614	84 397	86 059	89 424	83 848	89 378	80 782	86 295	84 267	81 968	81 749	76 423	68 586	63 071	61 592	61 799	58 720
23	C67 der Harnblase	98 159	97 938	97 289	97 591	96 679	96 628	97 256	95 375	92 835	91 940	92 760	91 990	90 894	90 970	93 109	94 588	91 449	89 752	87 236	83 627	80 874
24	C81-C96 des lymphatischen, blutbildenden u. verwandten Gewebes	143 180	140 932	139 155	137 113	133 096	133 619	135 879	141 279	144 690	153 150	152 154	161 709	167 072	181 968	176 414	182 288	182 578	181 146	183 997	177 782	172 249
25	D00-D90 Krankheiten des Blutes und der blutbildenden Organe¹	138 523	133 474	131 465	128 755	126 375	124 921	124 128	118 966	117 695	115 318	116 533	116 319	113 579	111 114	106 089	114 571	113 681	110 755	106 804	103 284	97 189
26	E00-E90 Endokrine, Ernährungs- und Stoffwechselerkrankheiten	510 610	504 858	497 895	494 089	494 158	482 555	483 972	473 444	471 375	463 384	469 626	486 261	487 638	505 419	491 764	472 992	477 270	463 022	457 752	458 258	439 340
27	E10-E14 Diabetes mellitus	212 613	213 903	214 220	214 653	213 559	211 071	217 318	215 887	213 971	214 624	205 628	206 045	205 468	209 054	212 863	202 379	208 498	200 396	198 354	204 585	204 262
28	F00-F99 Psychische und Verhaltensstörungen	1 238 830	1 222 006	1 219 754	1 191 886	1 163 613	1 151 390	1 127 971	1 093 641	1 057 564	1 046 365	1 019 154	993 732	986 573	981 269	926 300	896 190	885 011	852 548	823 164	812 177	770 514
29	F10 durch Alkohol	340 500	338 204	345 034	338 471	333 597	339 092	333 804	316 119	298 955	299 428	290 864	286 115	284 282	285 753	280 622	224 503	225 371	226 904	217 190	210 540	205 733
30	F11-16,18-19 durch andere psychotrope Substanzen	106 315	101 376	96 779	95 969	95 884	93 832	92 656	89 888	87 907	88 487	84 147	83 539	87 212	85 326	109 300	105 437	99 508	92 585	85 778	76 207	
31	G00-G99 Krankheiten des Nervensystems	778 778	753 022	748 328	738 055	713 456	707 325	697 242	678 937	672 490	694 826	700 420	691 001	684 562	673 813	648 072	417 938	392 590	377 062	364 340	349 710	344 145
32	G00-G03 Meningitis	3 873	4 407	4 039	4 310	4 186	3 918	4 623	4 565	5 753	5 554	5 542	6 158	7 833	10 993	14 649	12 823	11 742	13 214	10 824	10 303	12 467
33	H00-H59 Krankheiten des Auges und der Augenanhangsgebilde	342 649	334 430	335 965	330 587	330 521	322 586	317 711	313 552	313 861	310 195	332 250	369 288	394 532	405 155	420 426	432 201	442 975	439 507	423 342	408 798	
34	H60-H95 Krankheiten des Ohres und des Warzenfortsatzes	157 743	156 528	153 966	152 979	148 976	150 800	148 215	147 839	144 855	142 657	149 569	162 730	176 340	186 513	191 999	188 259	188 801	181 735	177 713	176 156	168 484
35	I00-I99 Krankheiten des Kreislaufsystems	2 892 218	2 817 508	2 860 496	2 798 015	2 755 473	2 704 239	2 675 770	2 627 928	2 567 816	2 556 680	2 652 786	2 748 657	2 808 526	2 798 176	2 818 895	2 852 047	2 811 995	2 664 228	2 591 360	2 493 221	2 362 380
36	I20-I25 ischämische Herzerkrankheiten	662 311	651 894	665 654	660 047	665 737	664 096	682 764	704 602	718 648	732 468	785 163	820 874	858 509	859 814	915 754	882 394	885 736	842 669	822 214	799 913	728 249
37	I30-I33, I39-I52 Sonstige Herzerkrankheiten	936 475	887 597	870 753	844 312	818 759	788 784	758 829	729 250	686 981	672 490	643 596	650 301	643 387	618 277	628 544	614 188	573 599	553 098	515 369	489 902	
38	I60-I69 Zerebrovaskuläre Krankheiten	362 986	361 071	360 961	358 446	358 188	357 841	356 024	350 746	345 150	340 825	359 660	385 622	393 924	394 135	400 738	489 504	476 044	451 671	432 558	408 980	395 466
39	J00-J99 Krankheiten des Atmungssystems	1 186 957	1 264 936	1 170 559	1 157 502	1 128 441	1 169 430	1 086 070	1 088 890	1 035 987	1 086 910	1 042 041	1 102 542	1 093 143	1 066 476	1 089 252	1 107 447	1 105 102	1 058 102	1 077 650	1 090 805	

2 Vollstationäre Patienten und Patientinnen der Krankenhäuser 2014

2.1 Nach Europäischer Kurzliste und Altersgruppen

2.1.1 Insgesamt

2.1.1.1 Anzahl

Lfd. Nr.	Pos.-Nr. der ICD-10 / Hauptdiagnose	Ins- gesamt ¹	davon im Alter von ... bis unter ... Jahre																				
			unter 1	1 - 5	5 - 10	10 - 15	15 - 20	20 - 25	25 - 30	30 - 35	35 - 40	40 - 45	45 - 50	50 - 55	55 - 60	60 - 65	65 - 70	70 - 75	75 - 80	80 - 85	85 - 90	90 - 95	95 u. älter
			Anzahl																				
1	Insgesamt.....	19 632 764	904 574	343 933	242 569	304 854	513 948	627 761	797 267	858 021	719 464	752 207	1 062 827	1 281 786	1 332 559	1 417 009	1 335 356	1 948 784	2 128 961	1 503 305	1 049 217	442 846	65 506
2	A00-T98 Krankheiten, Verletzungen und Vergiftungen	18 982 895	373 559	338 575	239 893	302 490	511 009	624 460	792 736	852 712	714 746	747 022	1 055 644	1 273 337	1 323 731	1 407 888	1 327 069	1 937 412	2 116 725	1 494 735	1 043 372	440 582	65 198
3	A00-B99 Bestimmte infektiöse u. parasitäre Krankheiten	601 299	26 004	50 224	21 363	17 872	23 263	21 408	18 982	16 672	14 742	16 335	21 965	26 051	27 927	31 885	32 039	51 693	63 957	53 652	42 983	19 386	2 896
4	A15-19, B90 Tuberkulose einschl. ihrer Folgezustände	6 527	34	146	108	80	391	622	596	491	440	405	403	477	393	356	316	367	401	293	169	38	1
5	A39 Meningokokkeninfektion	337	43	54	22	2	47	25	14	13	7	8	15	9	17	9	12	13	9	12	5	1	-
6	B15-B19 Virushepatitis	3 301	9	25	67	66	87	140	188	261	283	279	342	384	343	265	164	148	148	61	29	12	-
7	B20-B24 HIV-Krankheit	1 203	6	2	5	7	3	34	66	126	148	167	215	167	100	65	39	37	14	1	1	-	-
8	C00-D48 Neubildungen	1 852 202	4 153	10 132	7 797	8 231	11 048	12 528	18 299	25 996	35 267	61 859	111 740	151 656	176 692	213 671	211 261	285 858	261 756	144 487	74 836	22 442	2 493
9	C00-C97 Bösartige Neubildungen	1 486 168	882	7 924	5 790	5 557	6 572	6 695	9 767	14 073	18 733	33 290	68 307	112 203	145 929	182 582	182 121	248 352	226 493	124 943	64 632	19 189	2 134
10	C00-C14 der Lippe, Mundhöhle und des Pharynx	55 732	-	2	11	43	43	94	156	245	380	1 064	3 293	7 271	10 102	10 252	7 546	7 093	4 761	2 031	987	310	48
11	C15 des Ösophagus	29 504	-	-	-	-	-	1	28	59	137	402	1 125	2 631	3 791	4 863	4 297	5 329	3 989	1 803	811	221	16
12	C16 des Magens	45 770	-	-	-	1	24	48	87	250	413	724	1 849	3 311	4 194	5 818	5 399	8 007	7 862	4 481	2 415	796	91
13	C18 des Dickdarmes	81 421	-	-	2	26	69	111	162	328	646	979	2 255	4 171	5 899	8 592	9 515	15 219	15 847	10 078	5 595	1 730	197
14	C19-C21 des Rektums und des Anus	73 139	-	1	-	8	3	27	129	276	477	1 216	3 016	5 379	7 974	9 710	9 652	13 312	12 012	5 994	2 928	945	80
15	C22 der Leber und der intrahepatischen Gallengänge	29 218	91	209	50	31	60	47	46	79	140	245	693	1 452	2 619	3 847	4 191	5 766	5 615	2 836	992	194	15
16	C25 des Pankreas	48 645	-	-	1	11	14	19	50	130	242	554	1 491	3 170	4 527	6 063	6 869	9 374	8 834	4 507	2 135	611	43
17	C32-C34 des Larynx, der Trachea, der Bronchien und der Lunge	210 204	-	1	1	2	32	42	90	257	653	1 852	7 006	16 981	27 645	34 908	33 360	39 909	29 683	12 553	4 456	717	56
18	C43 Bösartiges Melanom der Haut	24 148	-	4	7	14	42	157	355	434	600	961	1 744	1 860	2 058	2 284	2 393	3 769	3 840	2 166	1 113	295	52
19	C50 Bösartige Neubildung der Brustdrüse (Mamma)	132 926	1	-	-	-	3	119	591	1 810	3 662	7 217	13 878	17 433	14 663	16 230	14 936	15 698	14 308	7 277	3 806	1 178	116
20	C53 der Cervix uteri	14 293	-	-	-	3	-	43	291	716	1 003	1 352	1 909	2 081	1 745	1 515	969	1 013	878	475	222	72	6
21	C54-C55 des Corpus uteri und des Uterus, Teil n.n.bez.	20 951	-	-	2	1	-	-	25	85	137	337	753	1 524	2 293	2 783	2 628	3 515	3 569	1 934	1 015	318	32
22	C61 der Prostata	68 522	1	4	-	1	5	-	-	3	5	83	674	2 346	5 433	9 261	11 570	16 757	12 082	6 163	3 210	852	72
23	C67 der Harnblase	98 159	1	42	6	6	13	21	67	143	289	705	2 235	4 400	6 923	10 110	11 651	18 945	19 554	13 085	7 631	2 090	242
24	C81-C96 des lymphatischen, blutbildenden u. verwandten Gewebes	143 180	228	3 709	2 878	2 755	2 927	2 134	2 092	2 319	2 214	3 588	6 041	8 605	10 809	13 461	14 698	22 407	21 957	12 590	6 108	1 520	140
25	D50-D90 Krankheiten des Blutes und der blutbildenden Organe²	138 523	994	2 982	2 863	2 145	2 407	1 980	2 180	2 375	2 816	3 777	5 351	6 277	6 631	8 442	9 107	12 647	20 834	18 598	14 986	7 067	1 104
26	E00-E90 Endokrine, Ernährungs- und Stoffwechselkrankheiten	510 610	1 859	3 883	5 764	10 090	9 084	7 988	9 149	11 053	13 328	18 033	27 536	34 203	35 451	38 534	36 387	50 993	64 142	55 711	48 436	24 951	4 035
27	E10-E14 Diabetes mellitus	212 613	25	953	2 697	6 180	4 987	3 452	3 208	3 250	3 803	5 443	9 299	13 420	16 095	19 066	18 647	26 130	31 948	23 151	14 728	5 465	666
28	F00-F99 Psychische und Verhaltensstörungen	1 238 830	805	4 282	11 794	34 045	85 092	83 648	90 720	97 263	91 425	102 286	132 470	132 709	99 165	64 844	39 976	47 241	48 841	34 876	25 483	10 482	1 383
29	F10 durch Alkohol	340 500	14	6	2	3 014	20 697	15 546	18 168	23 933	28 646	36 938	52 806	54 755	39 065	23 214	10 786	7 246	4 041	1 219	335	59	10
30	F11-16,18-19 durch andere psychotrope Substanzen	106 315	7	21	6	729	8 785	14 072	18 211	19 305	14 373	10 374	8 001	4 950	2 806	1 412	818	850	710	476	274	119	16
31	G00-G99 Krankheiten des Nervensystems	778 778	4 656	11 758	13 390	15 354	20 939	21 909	24 250	25 710	26 728	35 747	52 799	63 604	62 943	61 852	56 190	82 529	89 822	58 168	35 923	12 981	1 526
32	G00-G03 Meningitis	3 873	255	184	201	167	170	194	220	226	186	196	249	232	251	291	192	248	216	122	60	13	-
33	H00-H59 Krankheiten des Auges und der Augenanhangsgebilde	342 649	1 144	2 893	4 623	2 874	2 957	3 557	4 247	4 544	4 795	7 208	12 268	17 798	22 301	29 464	33 350	55 688	63 939	39 652	22 614	6 198	535
34	H60-H95 Krankheiten des Ohres und des Warzenfortsatzes	157 743	2 071	5 995	4 153	3 391	3 573	4 158	5 209	5 912	6 480	8 642	12 423	14 584	14 376	13 882	11 653	14 834	13 748	7 632	3 969	1 016	82
35	I00-I99 Krankheiten des Kreislaufsystems	2 892 218	1 410	1 810	3 000	6 876	11 443	12 299	15 663	20 321	28 674	51 880	102 148	158 836	206 787	261 143	276 628	439 995	518 252	384 664	266 042	109 386	14 961
36	I20-I25 Ischämische Herzkrankheiten	662 311	8	14	9	30	134	409	791	1 684	4 296	11 520	28 095	47 801	64 257	75 907	76 149	112 383	119 614	70 782	35 878	11 220	1 330
37	I30-33,39-52 Sonstige Herzkrankheiten	936 475	885	523	757	1 445	3 850	5 115	5 684	6 365	8 060	12 467	22 984	35 934	48 765	67 892	79 893	139 066	177 846	147 488	113 832	50 383	7 241
38	I60-I69 Zerebrovaskuläre Krankheiten	362 986	196	117	135	149	427	686	1 273	1 947	2 759	5 273	11 217	17 528	22 552	29 097	31 753	53 254	66 800	55 108	41 506	18 550	2 659
39	J00-J99 Krankheiten des Atmungssystems	1 186 957	45 375	108 347	40 043	20 310	38 027	42 636	39 331	36 525	32 265	34 091	43 325	54 027	63 033	74 466	75 888	109 490	120 902	95 040	73 184	34 567	6 085
40	J09-J11 Grippe	3 667	265	629	254	157	191	149	160	169	157	178	165	189	175	164	126	169	172	114	55	27	2
41	J12-J18 Pneumonie	278 783	8 742	24 227	6 536	3 101	2 410	2 198	2 617	3 239	3 605	4 520	6 319	8 523	11 142	14 493	16 978	29 790	39 664	36 668	33 202	17 603	3 206
42	J40-J47 Chronische Krankheiten der unteren Atemwege	270 532	497	2 561	3 530	3 078	2 854	2 324	2 158	2 243	2 619	3 983	7 339	14 008	21 424	29 622	32 172	43 165	42 292	29 580	18 118	6 179	786
43	J45-J46 Asthma	30 093	58	1 314	3 088	2 854	2 483	1 842	1 476	1 431	1 431	1 560	1 832	2 024	1 642	1 472	1 181	1 525	1 385	866	484	129	16
44	K00-K93 Krankheiten des Verdauungssystems	1 953 150	12 144</																				

2 Vollstationäre Patienten und Patientinnen der Krankenhäuser 2014

2.1 Nach Europäischer Kurzliste und Altersgruppen

2.1.1 Insgesamt

2.1.1.2 Verweildauer

Lfd. Nr.	Pos.-Nr. der ICD-10 / Hauptdiagnose	Ins- gesamt ¹	Davon im Alter von ... bis unter ... Jahre																				
			unter 1	1 - 5	5 - 10	10 - 15	15 - 20	20 - 25	25 - 30	30 - 35	35 - 40	40 - 45	45 - 50	50 - 55	55 - 60	60 - 65	65 - 70	70 - 75	75 - 80	80 - 85	85 - 90	90 - 95	95 u. älter
			Berechnungs- und Belegungstage																				
1	Insgesamt.....	7,4	4,7	3,4	4,6	6,3	6,2	5,9	5,8	5,9	6,3	6,9	7,2	7,5	7,5	7,6	7,8	8,3	8,8	9,3	9,4	8,9	8,1
2	A00-T98 Krankheiten, Verletzungen und Vergiftungen	7,6	6,9	3,4	4,6	6,3	6,2	6,0	5,8	5,9	6,3	7,0	7,3	7,5	7,6	7,6	7,8	8,3	8,8	9,3	9,4	9,0	8,1
3	A00-B99 Bestimmte infektiöse u. parasitäre Krankheiten	7,5	3,6	3,1	3,2	3,3	3,9	4,3	4,7	5,3	5,9	6,8	7,3	8,0	8,6	9,4	9,8	10,2	10,3	10,3	9,9	9,2	8,4
4	A15-19, B90 Tuberkulose einschl. ihrer Folgezustände	24,7	17,6	9,5	8,2	10,6	25,2	27,1	27,0	28,8	25,2	32,4	26,0	25,3	21,9	26,4	22,4	20,8	22,2	24,3	24,0	25,8	12,0
5	A39 Meningokokkeninfektion	12,9	11,3	10,4	9,2	8,0	11,0	10,1	9,1	8,8	11,6	17,6	25,7	13,3	10,1	32,4	20,4	21,2	14,3	12,3	13,6	7,0	-
6	B15-B19 Virush Hepatitis	5,9	4,6	4,1	4,1	3,4	4,5	5,2	5,0	4,5	5,3	5,0	5,3	5,8	6,8	6,7	6,6	8,2	8,5	11,0	10,7	11,6	-
7	B20-B24 HIV-Krankheit	11,9	10,5	13,5	2,8	8,1	4,3	13,0	9,7	10,9	13,5	10,8	12,3	11,4	14,3	10,9	13,7	10,8	13,5	14,0	14,0	-	-
8	C00-D48 Neubildungen	7,8	4,8	5,5	5,6	5,4	5,5	6,0	5,6	5,6	5,6	6,0	6,3	7,0	7,5	7,8	8,0	8,4	8,7	9,2	9,4	8,9	7,8
9	C00-C97 Bösartige Neubildungen	8,5	9,4	6,1	6,2	6,0	6,8	8,0	7,3	7,1	7,0	7,4	7,5	7,8	8,0	8,2	8,5	8,8	9,1	9,7	9,8	9,3	8,2
10	C00-C14 des Lippe, Mundhöhle und des Pharynx	9,0	-	3,5	11,1	7,0	6,6	8,6	9,7	9,0	7,8	7,9	8,4	8,6	8,4	8,6	9,1	9,8	10,0	10,1	10,4	9,4	6,8
11	C15 des Ösophagus	9,1	-	-	-	-	2,0	48,0	10,6	7,4	7,1	9,5	8,5	8,9	8,6	8,6	9,0	9,7	9,2	9,5	9,4	9,6	8,4
12	C16 des Magens	9,8	-	-	-	17,0	8,4	7,5	7,9	9,1	9,1	8,4	8,3	8,4	8,6	8,8	9,2	9,9	10,6	12,5	12,2	10,6	9,0
13	C18 des Dickdarmes	11,9	-	-	6,5	4,3	5,0	6,4	9,6	8,7	8,2	9,8	8,8	9,6	9,4	9,5	10,5	11,1	12,5	15,1	17,3	16,7	13,1
14	C19-C21 des Rektums und des Anus	10,4	-	8,0	-	7,9	13,3	11,2	11,6	7,3	8,5	9,0	8,4	9,1	8,9	9,3	9,6	10,2	11,5	13,6	14,9	13,4	12,2
15	C22 der Leber und der intrahepatischen Gallengänge	8,1	9,6	7,2	4,2	13,0	6,4	7,4	8,3	9,1	7,9	9,1	8,3	7,8	7,5	8,1	8,0	8,2	8,2	8,4	8,3	9,7	8,3
16	C25 des Pankreas	10,0	-	-	2,0	4,2	7,9	12,4	7,9	8,7	10,4	9,0	8,9	9,1	8,8	9,3	9,1	10,5	11,1	11,2	10,7	9,9	9,0
17	C32-C34 des Larynx, der Trachea, der Bronchien und der Lunge	7,6	-	1,0	2,0	27,5	6,0	7,4	7,7	7,1	7,2	7,0	6,7	6,9	6,9	7,2	7,5	7,8	8,3	8,8	9,4	9,4	7,5
18	C43 Bösartiges Melanom der Haut	5,0	-	2,0	1,9	4,4	3,8	3,6	4,3	3,7	3,8	4,6	4,2	4,5	4,7	5,0	5,2	5,0	5,4	5,8	6,1	6,4	7,7
19	C50 Bösartige Neubildung der Brustdrüse (Mamma)	6,0	2,0	-	-	-	3,7	4,8	4,3	4,8	4,8	5,0	5,1	5,3	5,4	5,6	5,8	6,5	7,2	8,2	8,9	8,9	8,3
20	C53 der Cervix uteri	7,7	-	-	-	2,7	-	7,9	6,6	5,8	7,1	7,2	6,8	7,2	7,8	8,0	8,3	8,6	9,7	9,9	10,7	10,1	12,3
21	C54-C55 des Corpus uteri und des Uterus, Teil n.n.bez.	8,9	-	-	22,5	1,0	-	-	7,1	5,6	7,0	7,2	7,8	7,7	8,3	8,6	9,0	9,3	9,5	9,5	9,4	8,8	8,1
22	C61 der Prostata	7,5	3,0	16,3	-	86,0	3,4	-	-	4,3	6,8	7,6	7,5	7,5	7,6	7,6	7,4	7,3	7,2	7,6	8,1	8,0	7,8
23	C67 der Harnblase	6,7	45,0	7,6	2,5	5,5	4,4	3,2	3,5	4,1	5,4	6,1	5,8	6,0	6,2	6,3	6,3	6,6	6,9	7,2	7,3	7,7	7,8
24	C81-C96 des lymphatischen, blutbildenden u. verwandten Gewebes	10,4	15,4	5,9	6,5	6,5	8,1	11,6	11,8	12,5	11,6	12,6	12,5	12,2	12,1	11,9	11,3	10,3	9,4	9,1	8,8	7,6	8,1
25	D50-D90 Krankheiten des Blutes und der blutbildenden Organe ²	6,7	7,6	5,2	4,9	5,0	4,8	5,8	5,8	5,3	5,8	5,6	6,0	6,2	6,8	6,9	7,0	7,1	7,4	7,3	6,9	6,0	4,7
26	E00-E90 Endokrine, Ernährungs- und Stoffwechselkrankheiten	7,7	7,3	5,1	5,4	5,7	5,5	5,7	5,7	5,4	5,5	5,7	6,0	6,6	7,4	8,1	8,6	9,0	9,2	8,9	8,2	7,3	6,5
27	E10-E14 Diabetes mellitus	10,4	11,0	9,8	7,6	6,8	6,0	6,3	6,8	7,2	8,0	8,6	9,1	9,8	10,4	11,2	11,5	11,7	11,6	11,2	10,5	9,4	7,9
28	F00-F99 Psychische und Verhaltensstörungen	20,6	9,2	10,6	30,0	29,0	19,2	20,1	20,1	19,6	19,2	19,7	20,4	21,1	21,8	21,6	21,8	22,7	21,0	18,4	16,8	15,1	13,0
29	F10 durch Alkohol	7,7	1,1	1,8	1,5	1,3	1,6	3,3	6,2	7,5	7,8	8,2	8,6	8,9	9,0	9,0	8,7	8,7	8,0	7,1	5,3	4,9	3,4
30	F11-16,18-19 durch andere psychotrope Substanzen	11,8	13,4	3,3	1,2	8,7	10,9	10,8	11,6	11,8	11,9	11,9	12,3	12,1	13,2	14,5	15,0	14,9	15,1	14,5	11,1	10,6	6,7
31	G00-G99 Krankheiten des Nervensystems	6,7	8,5	5,3	4,9	4,6	4,5	4,9	4,8	4,9	5,0	5,3	5,4	5,6	6,0	6,4	7,2	8,2	8,7	9,0	8,8	8,0	7,0
32	G00-G03 Meningitis	11,9	12,4	8,4	6,7	7,3	6,9	8,4	8,9	8,8	10,3	10,5	12,4	12,1	14,5	15,8	17,2	15,2	15,7	20,5	11,9	12,8	-
33	H00-H59 Krankheiten des Auges und der Augenanhangsgebilde	3,2	4,1	2,2	2,1	2,6	3,1	3,5	3,4	3,5	3,6	3,5	3,4	3,5	3,4	3,3	3,2	3,1	3,0	3,0	3,1	3,3	3,6
34	H60-H95 Krankheiten des Ohres und des Warzenfortsatzes	4,1	3,5	3,3	3,1	3,3	3,5	3,4	3,5	3,6	3,8	3,8	3,9	4,0	4,1	4,2	4,3	4,6	4,9	5,4	5,6	5,8	5,5
35	I00-I99 Krankheiten des Kreislaufsystems	7,8	9,8	5,6	3,8	3,4	3,9	4,3	4,6	5,0	5,1	5,4	5,7	6,0	6,4	6,9	7,3	7,9	8,6	9,4	9,7	9,2	8,4
36	I20-I25 Ischämische Herzkrankheiten	5,9	9,9	2,5	2,2	4,4	3,5	3,1	3,6	3,8	4,2	4,4	4,6	4,7	5,0	5,3	5,5	6,0	6,6	7,1	7,6	7,7	7,1
37	I30-33,I39-52 Sonstige Herzkrankheiten	8,0	10,1	7,9	5,2	4,5	4,2	4,1	4,4	4,8	4,9	5,1	5,4	5,7	6,2	6,6	7,0	7,6	8,5	9,4	9,7	9,3	8,5
38	I60-I69 Zerebrovaskuläre Krankheiten	12,1	10,2	11,4	10,8	12,8	10,4	10,2	10,5	11,3	11,0	12,0	11,9	11,8	11,6	11,9	12,1	12,1	12,5	12,6	12,2	11,0	9,4
39	J00-J99 Krankheiten des Atmungssystems	6,9	4,3	3,2	3,5	4,1	4,3	4,2	4,2	4,3	4,5	4,8	5,4	6,3	7,2	8,1	8,8	9,3	9,7	9,8	9,6	9,2	8,5
40	J09-J11 Grippe	5,2	3,8	3,9	3,5	3,1	3,3	3,8	3,8	3,9	4,5	5,2	5,0	6,8	6,9	7,9	7,4	8,3	8,6	8,6	9,6	9,1	2,0
41	J12-J18 Pneumonie	9,3	6,5	4,9	4,9	5,6	6,2	6,4	6,5	6,5	6,8	7,4	8,4	9,0	9,4	10,0	10,5	10,7	10,9	10,8	10,5	10,0	9,2
42	J40-J47 Chronische Krankheiten der unteren Atemwege	8,3	3,9	3,0	3,2	3,3	3,2	2,9	3,5	3,9	4,5	5,1	5,9	6,9	7,9	8,5	9,0	9,3	9,3	9,4	9,2	8,9	8,1
43	J45-J46 Asthma	4,3	3,6	3,0	3,1	3,2	3,1	2,7	3,0	3,4	3,7	4,0	4,3	4,7	5,4	5,6	5,9	6,4	6,6	7,2	7,7	6,9	8,6
44	K00-K93 Krankheiten des Verdauungssystems	5,9	3,7	3,2	3,2	3,5	3,6	3,6	3,8	4,1	4,3	4,7	5,1	5,5	5,9	6,2	6,6	6,8	7,3	7,8	7,8	7,4	6,6
45	K25-K28 Ulcus ventriculi, duodeni, pepticum, pepticum jejuni	8,3	4,0	4,7	5,5	3,7	4,0	4,1	4,2	4,8	4,7	5,4	6,3	7,3	7,8	8,2	8,7	8,8	9,2	9,5	9,8	9,3	9,6
46	K70,K73-74 Alkohol. u. chronische Leberkrankheit, Fibrose, Leberzirrhose	10,3	28,0	11,8	7,1	8,2	5,2	8,1	9,3	9,0	9,6	9,8	10,1	10,3	10,4	10,4	10,4	10,3	10,5	11,0	10,3	9,7	10,2
47	L00-L99 Krankheiten der Haut und der Unterhaut	7,1	5,0	4,2	3,8	4,0	3,6	3,5	3,9	4,6	5,2	5,8	6,5	7,6	8,2	9,0	9,5	10,0	10,7	10,9	11,0	10,6	9,3
48	M00-M99 Krankheiten des Muskel-Skelett-Systems u. Bindegewebes	7,5	7,2	5,1	5,6	5,1	4,5	4,3	4,6	5,0	5,2	5,5	5,7	6,1	6,6								

2 Vollstationäre Patienten und Patientinnen der Krankenhäuser 2014

2.1 Nach Europäischer Kurzliste und Altersgruppen

2.1.2 Männlich

2.1.2.1 Anzahl

Lfd. Nr.	Pos.-Nr. der ICD-10 / Hauptdiagnose	Ins- gesamt ¹	Davon im Alter von ... bis unter ... Jahre																				
			unter 1	1 - 5	5 - 10	10 - 15	15 - 20	20 - 25	25 - 30	30 - 35	35 - 40	40 - 45	45 - 50	50 - 55	55 - 60	60 - 65	65 - 70	70 - 75	75 - 80	80 - 85	85 - 90	90 - 95	95 u. älter
			Anzahl																				
1	Insgesamt.....	9 298 558	475 266	196 393	138 158	152 736	216 390	248 160	267 419	278 369	284 267	365 937	545 999	681 929	737 322	781 105	720 124	1 016 546	1 036 979	652 730	373 340	115 653	13 730
2	A00-T98 Krankheiten, Verletzungen und Vergiftungen	8 971 303	207 341	193 419	136 553	151 494	215 139	247 025	266 012	276 730	282 661	363 903	542 919	677 899	732 563	775 965	715 332	1 009 758	1 029 680	647 879	370 585	114 816	13 630
3	A00-B99 Bestimmte infektiöse u. parasitäre Krankheiten	295 101	13 874	26 844	11 349	8 824	9 807	10 089	9 200	8 527	7 875	9 119	12 041	14 169	15 313	17 568	17 440	27 258	31 118	23 263	15 539	5 261	623
4	A15-19, B90 Tuberkulose einschl. ihrer Folgezustände	4 190	21	80	59	41	297	434	391	295	295	273	276	323	279	210	190	235	224	163	90	14	-
5	A39 Meningokokkeninfektion	175	20	31	14	2	19	15	7	8	4	6	7	3	11	3	9	6	3	6	1	-	-
6	B15-B19 Virushepatitis	2 031	8	15	42	38	49	82	119	170	198	199	232	241	224	150	89	72	60	28	10	5	-
7	B20-B24 HIV-Krankheit	924	3	1	1	4	2	21	53	96	105	123	172	133	86	58	22	30	12	1	1	-	-
8	C00-D48 Neubildungen	937 046	1 746	5 435	4 396	4 480	5 116	5 657	7 257	8 791	10 276	17 576	36 079	63 896	91 445	117 422	119 053	166 320	147 813	78 189	36 571	8 683	845
9	C00-C97 Bösartige Neubildungen	811 726	515	4 357	3 415	3 249	3 705	4 116	5 328	6 427	7 371	13 338	28 998	53 996	79 595	104 193	105 810	148 047	130 095	68 707	32 161	7 548	755
10	C00-C14 der Lippe, Mundhöhle und des Pharynx	41 032	-	1	10	18	31	54	99	148	277	789	2 497	5 642	7 906	7 836	5 492	5 177	3 280	1 172	451	130	22
11	C15 des Ösophagus	23 497	-	-	-	-	1	1	8	49	94	348	924	2 205	3 147	3 976	3 436	4 369	3 064	1 275	501	96	3
12	C16 des Magens	28 636	-	-	-	1	8	17	30	121	178	433	1 115	2 137	2 826	3 924	3 459	5 355	4 997	2 532	1 207	276	20
13	C18 des Dickdarmes	43 340	-	-	1	16	21	57	71	158	305	502	1 144	2 230	3 312	5 053	5 473	8 621	8 562	4 964	2 287	508	55
14	C19-C21 des Rektums und des Anus	44 582	-	-	-	-	1	17	69	147	254	703	1 692	3 312	4 965	6 352	6 439	8 384	7 349	3 295	1 382	311	10
15	C22 der Leber und der intrahepatischen Gallengänge	20 490	53	127	29	13	33	23	30	46	63	151	429	995	1 942	2 762	3 018	4 231	3 989	1 876	594	82	4
16	C25 des Pankreas	25 109	-	-	1	-	3	9	19	93	113	360	881	1 797	2 580	3 438	3 713	5 030	4 134	1 981	772	176	9
17	C32-C34 des Larynx, der Trachea, der Bronchien und der Lunge	138 496	-	1	1	2	22	28	58	144	343	1 052	3 927	10 117	17 131	22 908	22 078	27 545	20 973	8 801	2 952	386	27
18	C43 Bösartiges Melanom der Haut	13 205	-	-	6	7	21	44	136	163	247	414	818	948	1 104	1 312	1 492	2 293	2 361	1 175	525	117	22
19	C50 Bösartige Neubildung der Brustdrüse (Mamma)	878	-	-	-	-	-	-	1	1	14	18	56	55	63	99	88	169	145	113	50	6	-
20	C53 der Cervix uteri	-	-	-	-	-	-	-	-	-	-	-	-	-	-	-	-	-	-	-	-	-	-
21	C54-C55 des Corpus uteri und des Uterus, Teil n.n.bez.	-	-	-	-	-	-	-	-	-	-	-	-	-	-	-	-	-	-	-	-	-	-
22	C61 der Prostata	68 522	1	4	-	1	5	-	-	3	5	83	674	2 346	5 433	9 261	11 570	16 757	12 082	6 163	3 210	852	72
23	C67 der Harnblase	75 789	-	26	6	6	5	12	50	89	181	531	1 656	3 356	5 332	7 837	9 306	14 967	15 233	10 051	5 665	1 336	144
24	C81-C96 des lymphatischen, blutbildenden u. verwandten Gewebes	80 630	119	2 027	1 815	1 589	1 728	1 313	1 210	1 328	1 307	2 130	3 737	5 213	6 462	7 937	8 552	12 699	11 644	6 241	2 811	551	37
25	D50-D90 Krankheiten des Blutes und des blutbildenden Organe²	59 413	561	1 710	1 663	1 086	1 007	882	985	1 095	1 170	1 538	2 129	2 815	3 298	4 226	4 442	7 413	9 293	6 297	4 824	1 751	228
26	E00-E90 Endokrine, Ernährungs- und Stoffwechselkrankheiten	218 972	903	2 009	2 794	4 805	4 027	3 302	3 513	4 106	4 882	7 059	11 728	15 674	17 775	20 560	19 322	25 767	28 851	21 296	14 380	5 469	750
27	E10-E14 Diabetes mellitus	120 889	10	508	1 343	3 041	2 445	1 825	1 766	1 984	2 452	3 544	6 175	8 843	10 918	13 012	12 356	16 007	17 165	10 728	5 276	1 353	138
28	F00-F99 Psychische und Verhaltensstörungen	661 385	406	2 676	8 324	14 629	38 259	45 266	53 558	59 135	55 628	60 133	74 871	74 986	55 492	35 105	19 241	19 968	19 465	12 924	8 355	2 668	296
29	F10 durch Alkohol	247 918	13	5	1	1 197	12 766	10 730	13 698	18 062	21 621	27 699	38 596	40 916	29 242	17 470	7 474	4 756	2 660	789	196	24	3
30	F11-16,18-19 durch andere psychotrope Substanzen	77 764	2	16	3	335	6 198	10 443	13 667	14 866	11 539	8 107	5 815	3 251	1 772	737	307	289	208	123	64	20	2
31	G00-G99 Krankheiten des Nervensystems	405 768	2 606	6 638	7 586	7 671	8 919	9 191	11 093	12 479	13 706	18 987	29 223	36 052	36 792	36 332	32 306	45 737	46 914	26 628	13 224	3 400	284
32	G00-G03 Meningitis	2 083	144	118	139	106	91	102	106	119	90	105	125	127	126	174	98	134	101	51	21	6	-
33	H00-H59 Krankheiten des Auges und der Augenanhangsgebilde	155 625	611	1 514	2 444	1 387	1 350	1 642	2 020	2 417	2 485	3 838	6 527	9 428	11 957	14 727	15 928	25 212	27 446	15 237	7 616	1 710	129
34	H60-H95 Krankheiten des Ohres und des Warzenfortsatzes²	72 809	1 138	3 496	2 305	1 849	1 709	1 940	2 412	2 787	3 053	4 060	5 931	6 931	6 801	6 473	5 450	6 424	5 619	2 869	1 264	282	16
35	I00-I99 Krankheiten des Kreislaufsystems	1 546 104	834	1 029	1 703	3 315	5 365	6 567	8 387	11 033	16 194	30 689	63 799	104 090	137 815	167 276	168 274	251 278	269 978	172 748	95 034	27 643	3 053
36	I20-I25 Ischämische Herzkrankheiten	445 489	4	9	5	19	100	321	598	1 275	3 355	9 028	22 109	37 381	49 639	56 272	54 013	75 871	74 597	39 600	17 132	3 788	373
37	I30-33,I39-52 Sonstige Herzkrankheiten	483 082	518	263	429	731	2 171	3 016	3 401	3 924	5 051	8 022	15 305	24 617	32 949	43 565	47 956	77 425	91 078	66 356	41 254	13 457	1 594
38	I60-I69 Zerebrovaskuläre Krankheiten	186 642	130	70	88	74	203	315	527	878	1 423	2 815	6 288	10 721	14 635	18 818	19 882	31 230	35 151	24 442	14 168	4 301	483
39	J00-J99 Krankheiten des Atmungssystems	653 341	26 651	64 161	22 827	10 214	15 812	20 054	20 613	19 837	17 872	19 455	24 738	30 329	35 481	43 019	44 344	65 995	71 670	52 229	34 179	12 170	1 691
40	J09-I11 Grippe	1 868	142	351	145	75	89	71	82	84	72	90	75	101	90	79	61	89	88	57	19	7	1
41	J12-I18 Pneumonie	158 179	5 136	13 342	3 526	1 629	1 224	1 221	1 390	1 698	1 926	2 622	3 793	5 073	6 758	8 876	10 772	19 212	24 737	21 355	16 299	6 621	969
42	J40-J47 Chronische Krankheiten der unteren Atemwege	145 471	331	1 678	2 311	1 885	1 240	1 070	1 046	1 075	1 194	1 845	3 541	7 197	11 261	16 470	17 908	24 932	24 216	15 631	8 298	2 132	210
43	J45-J46 Asthma	13 239	43	901	2 042	1 754	1 078	825	694	635	555	591	678	804	592	522	382	431	409	188	89	25	1
44	K00-K93 Krankheiten des Verdauungssystems	996 638	8 544	8 602	10 654	17 382	22 544	28 739	33 135	36 703	40 072	52 387	77 650	89 550	89 159	88 451	76 653	102 275	101 658	63 922	36 350	11 010	1 198
45	K25-K28 Ulcus ventriculi, duodeni, pepticum, pepticum jejuni	35 780	1	13	11	64	285	570	875	1 056	1 108	1 433	2 168	2 767	2 970	3 091	2 798	4					

2 Vollstationäre Patienten und Patientinnen der Krankenhäuser 2014

2.1 Nach Europäischer Kurzliste und Altersgruppen

2.1.2 Männlich

2.1.2.2 Verweildauer

Lfd. Nr.	Pos.-Nr. der ICD-10 / Hauptdiagnose	Ins- gesamt ¹	Davon im Alter von ... bis unter ... Jahre																				
			unter 1	1 - 5	5 - 10	10 - 15	15 - 20	20 - 25	25 - 30	30 - 35	35 - 40	40 - 45	45 - 50	50 - 55	55 - 60	60 - 65	65 - 70	70 - 75	75 - 80	80 - 85	85 - 90	90 - 95	95 u. älter
			Berechnungs- und Belegungsstage																				
1	Insgesamt.....	7,4	4,8	3,3	5,0	6,1	5,8	6,4	6,8	7,1	7,0	7,0	7,1	7,3	7,4	7,6	7,8	8,2	8,6	9,0	9,0	8,7	8,0
2	A00-T98 Krankheiten, Verletzungen und Vergiftungen	7,6	6,9	3,4	5,0	6,1	5,8	6,4	6,8	7,1	7,0	7,0	7,1	7,3	7,5	7,6	7,8	8,2	8,6	9,0	9,1	8,7	8,0
3	A00-B99 Bestimmte infektiöse u. parasitäre Krankheiten	7,8	3,7	3,1	3,2	3,2	4,3	4,8	5,1	5,8	6,4	7,3	7,8	8,7	9,2	9,9	10,2	10,6	10,6	10,6	10,2	9,4	8,7
4	A15-19, B90 Tuberkulose einschl. ihrer Folgezustände	26,1	17,4	8,8	10,2	8,2	25,8	27,5	25,7	30,5	27,9	34,9	28,5	26,7	24,2	28,4	25,2	22,3	23,2	24,2	24,0	18,1	-
5	A39 Meningokokkeninfektion	11,8	9,1	10,9	9,5	8,0	13,0	10,3	7,0	8,5	14,5	21,2	22,0	16,7	10,5	6,7	19,2	14,8	9,7	9,8	8,0	-	-
6	B15-B19 Virushepatitis	5,9	4,5	4,0	4,4	3,3	3,9	5,2	5,3	4,6	5,5	4,7	5,8	6,0	6,5	7,4	6,8	8,9	8,3	12,1	10,3	13,8	-
7	B20-B24 HIV-Krankheit	11,8	17,7	13,0	6,0	4,5	5,5	11,8	10,1	10,8	12,6	11,8	11,8	12,2	13,3	11,6	11,7	10,7	12,8	14,0	14,0	-	-
8	C00-D48 Neubildungen	8,1	5,4	5,6	5,8	5,6	6,4	7,2	6,9	6,8	6,8	7,3	7,6	7,8	7,8	8,0	8,1	8,3	8,4	8,8	8,8	8,4	7,3
9	C00-C97 Bösartige Neubildungen	8,5	10,0	6,1	6,3	6,1	7,0	8,2	7,7	7,6	7,6	8,1	8,2	8,3	8,2	8,3	8,4	8,6	8,8	9,1	9,1	8,7	7,6
10	C00-C14 der Lippe, Mundhöhle und des Pharynx	8,9	-	5,0	11,7	7,7	7,1	7,8	8,7	10,3	7,5	7,9	8,6	8,6	8,4	8,7	9,0	9,5	9,5	9,9	10,3	7,9	7,9
11	C15 des Ösophagus	8,8	-	-	-	-	2,0	48,0	9,9	7,5	7,2	9,3	8,5	8,8	8,4	8,3	8,6	9,3	8,8	9,4	8,7	10,0	8,0
12	C16 des Magens	9,5	-	-	-	17,0	8,0	7,2	8,9	9,4	10,6	7,4	8,3	8,2	8,5	8,5	9,3	9,4	10,1	12,2	12,0	10,0	7,9
13	C18 des Dickdarms	11,6	-	-	7,0	3,7	4,4	6,3	10,8	10,3	8,8	10,3	9,3	10,0	9,6	9,5	10,4	11,1	12,5	14,6	16,0	16,4	11,9
14	C19-C21 des Rektums und des Anus	10,3	-	-	-	-	16,0	13,2	9,6	6,6	8,9	8,8	8,5	9,5	9,2	9,5	9,8	10,3	11,2	12,9	13,9	12,1	8,5
15	C22 der Leber und der intrahepatischen Gallengänge	7,8	9,8	7,4	4,7	16,2	5,8	7,0	6,3	9,0	8,6	8,5	7,9	7,4	7,3	8,0	7,8	7,9	7,9	8,0	7,3	8,5	11,0
16	C25 des Pankreas	9,9	-	-	2,0	-	1,3	10,9	11,4	8,4	9,1	8,1	9,4	9,3	9,2	9,2	10,1	10,9	11,3	10,7	9,2	9,1	-
17	C32-C34 des Larynx, der Trachea, der Bronchien und der Lunge	7,5	-	1,0	2,0	27,5	6,5	8,0	7,8	7,3	6,9	7,0	6,8	6,9	6,8	7,2	7,4	7,7	8,2	8,5	9,1	9,1	6,1
18	C43 Bösartiges Melanom der Haut	5,0	-	-	2,0	4,3	4,1	4,3	5,7	3,6	4,1	4,8	4,3	4,5	4,9	4,9	4,9	4,8	5,3	5,5	5,7	6,4	8,2
19	C50 Bösartige Neubildung der Brustdrüse (Mamma)	7,1	-	-	-	-	-	-	3,0	3,0	3,6	4,6	5,8	5,3	6,3	7,8	7,3	7,0	7,8	8,2	6,9	8,7	-
20	C53 der Cervix uteri	-	-	-	-	-	-	-	-	-	-	-	-	-	-	-	-	-	-	-	-	-	-
21	C54-C55 des Corpus uteri und des Uterus, Teil n.n.bez.	-	-	-	-	-	-	-	-	-	-	-	-	-	-	-	-	-	-	-	-	-	-
22	C61 der Prostata	7,5	3,0	16,3	-	86,0	3,4	-	-	4,3	6,8	7,6	7,5	7,5	7,6	7,6	7,4	7,3	7,2	7,6	8,1	8,0	7,8
23	C67 der Harnblase	6,5	-	9,3	2,5	5,5	5,8	3,6	3,5	3,7	4,8	5,8	5,5	5,9	6,3	6,3	6,2	6,5	6,7	7,0	7,2	7,9	7,9
24	C81-C96 des lymphatischen, blutbildenden u. verwandten Gewebes	10,3	18,5	6,0	6,6	6,6	8,3	11,8	12,2	12,2	11,3	11,8	12,2	12,1	11,8	11,5	11,1	10,1	9,2	8,8	8,7	7,4	8,0
25	D50-D90 Krankheiten des Blutes und der blutbildenden Organe²	6,7	6,8	5,1	4,8	5,2	4,6	6,4	6,1	5,8	6,2	6,1	6,4	6,7	6,9	7,0	7,0	7,1	7,3	7,2	6,8	5,8	4,4
26	E00-E90 Endokrine, Ernährungs- und Stoffwechselkrankheiten	8,7	6,8	5,1	5,5	5,8	5,6	5,9	6,2	6,5	6,8	6,8	7,2	7,9	8,7	9,4	9,9	10,1	10,0	9,6	8,5	7,7	6,8
27	E10-E14 Diabetes mellitus	10,9	13,2	9,7	7,5	6,8	6,0	6,2	6,6	7,3	8,3	8,9	9,2	10,1	10,9	11,7	12,1	12,4	12,2	12,0	11,1	10,4	9,0
28	F00-F99 Psychische und Verhaltensstörungen	17,6	8,7	10,4	32,1	31,1	15,1	17,2	17,5	16,9	16,2	16,5	17,0	17,4	18,1	17,7	18,3	19,4	18,0	16,5	15,5	14,1	12,3
29	F10 durch Alkohol	7,7	1,2	2,0	1,0	1,3	1,6	3,6	6,3	7,5	7,7	8,2	8,6	8,9	9,0	8,8	8,5	8,4	7,8	7,1	5,6	5,8	6,0
30	F11-16,18-19 durch andere psychotrope Substanzen	11,6	8,5	3,9	1,3	8,6	11,2	11,0	11,5	11,6	11,8	11,9	12,1	12,2	12,5	13,6	13,9	12,6	11,5	12,1	9,2	7,1	4,5
31	G00-G99 Krankheiten des Nervensystems	6,6	9,0	5,4	4,9	4,8	4,8	5,2	4,9	4,9	4,8	5,0	5,2	5,3	5,7	6,2	7,0	8,1	8,6	9,0	8,9	8,2	7,9
32	G00-G03 Meningitis	11,9	11,5	8,9	6,7	7,1	7,7	8,3	7,9	9,0	9,6	10,4	13,7	12,5	12,0	16,6	15,9	15,8	18,1	17,7	10,8	12,7	-
33	H00-H59 Krankheiten des Auges und der Augenanhangsgebilde	3,3	3,8	2,2	2,1	2,5	3,0	3,5	3,5	3,5	3,6	3,7	3,6	3,6	3,5	3,4	3,4	3,2	3,1	3,1	3,2	3,1	3,4
34	H60-H95 Krankheiten des Ohres und des Warzenfortsatzes	4,0	3,5	3,2	3,2	3,3	3,4	3,4	3,5	3,6	3,8	3,8	3,9	4,1	4,1	4,2	4,2	4,5	4,7	5,2	5,3	5,5	6,3
35	I00-I99 Krankheiten des Kreislaufsystems	7,8	9,1	5,9	3,8	3,4	4,1	4,3	4,7	5,1	5,3	5,7	5,8	6,2	6,6	7,2	7,6	8,1	8,8	9,4	9,6	9,3	8,6
36	I20-I25 Ischämische Herzkrankheiten	5,8	7,3	1,9	2,2	6,1	2,9	2,9	3,5	3,8	4,2	4,5	4,6	4,8	5,1	5,4	5,7	6,1	6,6	7,0	7,3	7,3	6,7
37	I30-33,I39-52 Sonstige Herzkrankheiten	7,8	9,3	8,7	4,6	4,6	4,6	4,4	4,8	5,0	5,1	5,5	5,5	5,8	6,3	6,8	7,3	7,8	8,6	9,3	9,5	9,2	8,6
38	I60-I69 Zerebrovaskuläre Krankheiten	12,0	9,6	12,7	11,5	16,6	12,5	9,9	10,6	11,4	11,7	12,5	11,8	11,5	11,5	11,9	11,9	12,0	12,4	12,4	12,2	11,1	9,8
39	J00-J99 Krankheiten des Atmungssystems	7,0	4,3	3,2	3,4	3,9	4,3	4,3	4,3	4,3	4,6	4,9	5,5	6,4	7,3	8,3	8,9	9,4	9,7	9,8	9,7	9,3	9,0
40	J09-I11 Grippe	5,3	4,0	3,7	3,1	3,1	3,6	4,1	3,8	3,9	4,8	5,5	5,2	6,3	7,8	8,9	6,8	9,6	9,0	8,1	11,5	8,9	1,0
41	J12-I18 Pneumonie	9,4	6,4	4,8	4,9	5,5	6,2	6,7	6,6	6,6	7,0	7,4	8,5	9,0	9,5	10,1	10,5	10,6	10,8	10,7	10,5	10,0	9,6
42	J40-J47 Chronische Krankheiten der unteren Atemwege	8,2	3,9	3,0	3,1	3,4	3,3	2,8	3,4	3,8	4,7	5,3	6,0	6,9	7,8	8,4	8,8	9,2	9,2	9,3	9,1	8,7	7,5
43	J45-J46 Asthma	3,8	4,0	2,9	3,1	3,3	3,2	2,5	2,9	3,0	3,6	3,8	4,2	4,4	4,8	5,3	5,8	6,1	6,2	6,3	7,4	5,6	2,0
44	K00-K93 Krankheiten des Verdauungssystems	5,7	3,5	3,2	3,2	3,5	3,6	3,6	3,7	4,0	4,3	4,6	5,0	5,4	5,7	6,0	6,3	6,5	6,9	7,4	7,5	7,2	6,3
45	K25-K28 Ulcus ventriculi, duodeni, pepticum, pepticum jejuni	8,1	5,0	5,5	6,5	3,7	4,2	4,4	4,3	5,0	4,9	5,8	6,6	7,4	7,9	8,3	8,8	9,0	9,1	9,5	9,6	9,1	8,4
46	K70,K73-74 Alkohol. u. chronische Leberkrankheit, Fibrose, Leberzirrhose	10,1	42,4	12,8	1,7	10,8	4,5	7,2	9,5	9,0	9,8	9,6	9,9	10,0	10,3	10,3	10,2	10,0	10,3	10,8	10,3	10,4	8,3
47	L00-L99 Krankheiten der Haut und der Unterhaut	6,8	5,2	4,2	3,7	4,1	3,6	3,4	3,7	4,5	5,1	5,9	6,7	8,0	8,5	9,3	9,6	9,9	10,3	10,3	10,2	9,7	8,1
48	M00-M99 Krankheiten des Muskel-Skelett-Systems u. Bindegewebes	7,1	7,7	5,0	5,5	5,3	4,6	4,3	4,5	5,0	5,2	5,4	5,7	6,1	6,6	7,2	7,9	8,6	9,5	10,2	10,6	10,3	9,4
49	M05-06,15-19 Polyarthritiden und Arthrose	9,6	8,0	5,3	3,3	6,5	5,3	4,7	5,3	5,8	6,1	6,6	7,2	7,9	8,6	9,3	9,9	10,4	11,2	11,8	12,0	11,6	11,9
50	N00-N99 Krankheiten des Urogenitalsystems	5,8	5,7	3,6	3,1	2,8	3,2	3,5	3,6	3,7	3,9	4,1	4,4	4,7	5,1	5,6	6,0	6,5	7,1	7,6	7,9	7,6	6,9
51	N00-N29 Krankheiten der Niere	5,8	6,6	6,2	6,3	5,7	4,4	4,0	3,8	3,8	3,9	4,0	4,3	4,6	5,1	5,7	6,3	7,1	7,8	8,4	8,6	8,0	7,4
52	O00-O99 Schwangerschaft, Geburt und Wochenbett	-	-	-	-	-	-	-	-	-	-	-	-	-	-	-	-	-	-	-	-	-	-
53	P00-P96 Bestimmte Zustände, mit Ursprung in der Perinatalperiode	9,1	9,2	5,8	1,5	3,3	4,0	10,0	2,0	-	-	-	-	28,0	-	-	-	-	-	-	-	-	-
54	Q00-Q99 Angeb. Fehlbildungen, Deformitäten, Chromosomenanomalien	5,7	7,6	4,3	3,8	4,3	5,3	5,2	5,4	5,2	5,3	5,7	5,9	5,9	6,3	6,9	7,7	7,3	8,1	7,5	7,0	3,2	-
55	Q00-Q07 des Nervensystems	7,7	9,6	4,2	4,6	7,9	10,1	8,0	8,8	14,6	8,6	14,2	9,7	10,6	7,6	10,9	20,8	9,8	11,0	16,0	-	-	-
56	Q20-Q28 des Kreislaufsystems	8,4	12,3	7,8																			

2 Vollstationäre Patienten und Patientinnen der Krankenhäuser 2014

2.1 Nach Europäischer Kurzliste und Altersgruppen

2.1.3 Weiblich

2.1.3.1 Anzahl

Lfd. Nr.	Pos.-Nr. der ICD-10 / Hauptdiagnose	Ins- gesamt ¹	Davon im Alter von ... bis unter ... Jahre																				
			unter 1	1 - 5	5 - 10	10 - 15	15 - 20	20 - 25	25 - 30	30 - 35	35 - 40	40 - 45	45 - 50	50 - 55	55 - 60	60 - 65	65 - 70	70 - 75	75 - 80	80 - 85	85 - 90	90 - 95	95 u. älter
			Anzahl																				
1	Insgesamt.....	10 334 188	429 307	147 539	104 410	152 118	297 557	379 600	529 847	579 651	435 197	386 270	516 826	599 856	595 236	635 903	615 232	932 236	1 091 981	850 573	675 877	327 193	51 776
2	A00-T98 Krankheiten, Verletzungen und Vergiftungen	10 011 575	166 217	145 155	103 339	150 996	295 869	377 434	526 723	575 981	432 085	383 119	512 723	595 437	591 167	631 922	611 737	927 652	1 087 044	846 854	672 787	325 766	51 568
3	A00-B99 Bestimmte infektiöse u. parasitäre Krankheiten	306 197	12 130	23 380	10 013	9 048	13 456	11 319	9 782	8 145	6 867	7 216	9 924	11 882	12 614	14 317	14 599	24 435	32 839	30 389	27 444	14 125	2 273
4	A15-19, B90 Tuberkulose einschl. ihrer Folgezustände	2 337	13	66	49	39	94	188	205	196	145	132	127	154	114	146	126	132	177	130	79	24	1
5	A39 Meningokokkeninfektion	162	23	23	8	-	28	10	7	5	3	2	8	6	6	6	3	7	6	6	4	1	-
6	B15-B19 Virushepatitis	1 270	1	10	25	28	38	58	69	91	85	80	110	143	119	115	75	76	88	33	19	7	-
7	B20-B24 HIV-Krankheit	279	3	1	4	3	1	13	13	30	43	44	43	34	14	7	17	7	2	-	-	-	-
8	C00-D48 Neubildungen	915 155	2 407	4 697	3 401	3 751	5 932	6 871	11 042	17 205	24 991	44 283	75 661	87 760	85 247	96 249	92 208	119 538	113 943	66 297	38 265	13 759	1 648
9	C00-C97 Bösartige Neubildungen	674 441	367	3 567	2 375	2 308	2 867	2 579	4 439	7 646	11 362	19 952	39 309	58 207	66 334	78 389	76 311	100 305	96 398	56 235	32 471	11 641	1 379
10	C00-C14 der Lippe, Mundhöhle und des Pharynx	14 700	-	1	1	25	12	40	57	97	103	275	796	1 629	2 196	2 416	2 054	1 916	1 481	859	536	180	26
11	C15 des Ösophagus	6 007	-	-	-	-	-	-	20	10	43	54	201	426	644	887	861	960	925	528	310	125	13
12	C16 des Magens	17 134	-	-	-	-	16	31	57	129	235	291	734	1 174	1 368	1 894	1 940	2 652	2 865	1 949	1 208	520	71
13	C18 des Dickdarmes	38 081	-	-	1	10	48	54	91	170	341	477	1 111	1 941	2 587	3 539	4 042	6 598	7 285	5 114	3 308	1 222	142
14	C19-C21 des Rektums und des Anus	28 557	-	1	-	8	2	10	60	129	223	513	1 324	2 167	3 009	3 358	3 213	4 928	4 663	2 699	1 546	634	70
15	C22 der Leber und der intrahepatischen Gallengänge	8 728	38	82	21	18	27	24	16	33	77	94	264	457	677	1 085	1 173	1 535	1 626	960	398	112	11
16	C25 des Pankreas	23 536	-	-	-	11	11	10	31	37	129	194	610	1 373	1 947	2 625	3 156	4 344	4 700	2 526	1 363	435	34
17	C32-C34 des Larynx, der Trachea, der Bronchien und der Lunge	71 708	-	-	-	10	14	32	113	310	800	3 079	6 864	10 514	12 000	11 282	12 364	8 710	3 752	1 504	331	29	
18	C43 Bösartiges Melanom der Haut	10 943	-	4	1	7	21	113	219	271	353	547	926	912	954	972	901	1 476	1 479	991	588	178	30
19	C50 Bösartige Neubildung der Brustdrüse (Mamma)	132 048	1	-	-	3	119	590	1 809	3 648	7 199	13 822	17 378	14 600	16 131	14 848	15 529	14 163	7 164	3 756	1 172	116	116
20	C53 der Cervix uteri	14 293	-	-	-	3	-	43	291	716	1 003	1 352	1 909	2 081	1 745	1 515	969	1 013	878	475	222	72	6
21	C54-C55 des Corpus uteri und des Uterus, Teil n.n.bez.	20 951	-	2	1	-	-	-	25	85	137	337	753	1 524	2 293	2 783	2 628	3 515	3 569	1 934	1 015	318	32
22	C61 der Prostata	-	-	-	-	-	-	-	-	-	-	-	-	-	-	-	-	-	-	-	-	-	-
23	C67 der Harnblase	22 370	1	16	-	-	8	9	17	54	108	174	579	1 044	1 591	2 273	2 345	3 978	4 321	3 034	1 966	754	98
24	C81-C96 des lymphatischen, blutbildenden u. verwandten Gewebes	62 549	109	1 682	1 063	1 166	1 199	821	882	991	907	1 458	2 304	3 392	4 347	5 524	6 146	9 708	10 313	6 168	3 297	969	103
25	D50-D90 Krankheiten des Blutes und der blutbildenden Organe²	79 110	433	1 272	1 200	1 059	1 400	1 098	1 195	1 280	1 646	2 239	3 222	3 462	3 333	4 216	4 665	8 234	11 541	11 261	10 162	5 316	876
26	E00-E90 Endokrine, Ernährungs- und Stoffwechselkrankheiten	291 638	956	1 874	2 970	5 285	5 057	4 686	5 636	6 947	8 446	10 974	15 808	18 529	17 676	17 974	17 065	25 226	35 291	34 415	34 056	19 482	3 285
27	E10-E14 Diabetes mellitus	91 724	15	445	1 354	3 139	2 542	1 627	1 442	1 266	1 351	1 899	3 124	4 577	5 177	6 054	6 291	10 123	14 783	12 423	9 452	4 112	528
28	F00-F99 Psychische und Verhaltensstörungen	577 444	399	1 606	3 470	19 416	46 833	38 382	37 162	38 127	35 797	42 153	57 599	57 723	43 673	29 739	20 735	27 273	29 376	21 952	17 128	7 814	1 087
29	F10 durch Alkohol	92 582	1	1	1	1 817	7 931	4 816	4 470	5 871	7 025	9 239	14 210	13 839	9 823	5 744	3 312	2 490	1 381	430	139	35	7
30	F11-16,18-19 durch andere psychotrope Substanzen	28 551	5	5	3	394	2 587	3 629	4 544	4 439	2 834	2 267	2 186	1 699	1 034	675	511	561	502	353	210	99	14
31	G00-G99 Krankheiten des Nervensystems	373 007	2 050	5 120	5 804	7 683	12 020	12 718	13 157	13 231	13 022	16 760	23 575	27 552	26 150	25 520	23 884	36 792	42 908	31 539	22 699	9 581	1 242
32	G00-G03 Meningitis	1 790	111	66	62	61	79	92	114	107	96	91	124	105	125	117	94	114	115	71	39	7	-
33	H00-H59 Krankheiten des Auges und der Augenanhangsgebilde	187 019	533	1 378	2 179	1 487	1 607	1 915	2 227	2 127	2 310	3 370	5 740	8 369	10 344	14 737	17 422	30 475	36 492	24 415	14 998	4 488	406
34	H60-H95 Krankheiten des Ohres und des Warzenfortsatzes	84 934	933	2 499	1 848	1 542	1 864	2 218	2 797	3 125	3 427	4 582	6 492	7 613	7 575	7 409	6 203	8 410	8 129	4 763	2 705	734	66
35	I00-I99 Krankheiten des Kreislaufsystems	1 346 114	576	781	1 297	3 561	6 078	5 732	7 276	9 288	12 480	21 191	38 349	54 746	68 972	93 867	108 354	188 717	248 274	211 916	171 008	81 743	11 908
36	I20-I25 Ischämische Herzkrankheiten	126 822	4	5	4	11	34	88	193	409	941	2 492	5 986	10 420	14 618	19 635	22 136	36 512	45 017	31 182	18 746	7 432	957
37	I30-I33,I39-52 Sonstige Herzkrankheiten	453 393	367	260	328	714	1 679	2 099	2 283	2 441	3 009	4 445	7 679	11 317	15 816	24 327	31 937	61 641	86 768	81 132	72 578	36 926	5 647
38	I60-I69 Zerebrovaskuläre Krankheiten	176 344	66	47	47	75	224	371	746	1 069	1 336	2 458	4 929	6 807	7 917	10 279	11 871	22 024	31 649	30 666	27 338	14 249	2 176
39	J00-J99 Krankheiten des Atmungssystems	533 616	18 724	44 186	17 216	10 096	22 215	22 582	18 718	16 688	14 393	14 636	18 587	23 698	27 552	31 447	31 544	43 495	49 232	42 811	39 005	22 397	4 394
40	J09-J11 Grippe	1 799	123	278	109	82	102	78	78	85	85	88	90	88	85	85	65	80	84	57	36	20	1
41	J12-J18 Pneumonie	120 604	3 606	10 885	3 010	1 472	1 186	977	1 227	1 541	1 679	1 898	2 526	3 450	4 384	5 617	6 206	10 578	14 927	15 313	16 903	10 982	2 237
42	J40-J47 Chronische Krankheiten der unteren Atemwege	125 061	166	883	1 219	1 193	1 614	1 254	1 112	1 168	1 425	2 138	3 798	6 811	10 163	13 152	14 264	18 233	18 076	13 949	9 820	4 047	576
43	J45-J46 Asthma	16 854	15	413	1 046	1 100	1 405	1 017	782	796	876	969	1 154	1 220	1 050	950	799	1 094	976	678	395	104	15
44	K00-K93 Krankheiten des Verdauungssystems	956 511	3 600	5 989	8 635	18 840	35 604	34 916	34 645	34 057	34 357	42 150	58 891	67 435	66 209	68 933	62 951	89 920	104 748	82 240	65 842	31 663	4 886
45	K25-K28 Ulcus ventriculi, duodeni, pepticum, pepticum jejuni	31 305	1	8	7	36	183	306	364	430	499	727	1 125	1 472	1 599	1 825							

2 Vollstationäre Patienten und Patientinnen der Krankenhäuser 2014

2.1 Nach Europäischer Kurzliste und Altersgruppen

2.1.3 Weiblich

2.1.3.2 Verweildauer

Lfd. Nr.	Pos.-Nr. der ICD-10 / Hauptdiagnose	Ins- gesamt ¹	Davon im Alter von ... bis unter ... Jahre																				
			unter 1	1 - 5	5 - 10	10 - 15	15 - 20	20 - 25	25 - 30	30 - 35	35 - 40	40 - 45	45 - 50	50 - 55	55 - 60	60 - 65	65 - 70	70 - 75	75 - 80	80 - 85	85 - 90	90 - 95	95 u. älter
			Berechnungs- und Belegungstage																				
1	Insgesamt.....	7,5	4,7	3,4	4,1	6,5	6,5	5,7	5,3	5,3	5,9	6,9	7,4	7,6	7,7	7,6	7,8	8,3	9,0	9,5	9,5	9,0	8,1
2	A00-T98 Krankheiten, Verletzungen und Vergiftungen	7,6	7,0	3,4	4,1	6,6	6,5	5,7	5,3	5,4	5,9	6,9	7,4	7,6	7,7	7,6	7,9	8,4	9,0	9,5	9,6	9,0	8,1
3	A00-B99 Bestimmte infektiöse u. parasitäre Krankheiten	7,3	3,5	3,1	3,1	3,3	3,5	3,8	4,3	4,8	5,3	6,0	6,7	7,2	7,9	8,8	9,3	9,7	10,1	10,2	9,8	9,2	8,4
4	A15-19, B90 Tuberkulose einschl. ihrer Folgezustände	22,3	17,8	10,4	5,9	13,0	23,3	26,3	29,4	26,2	19,6	27,2	20,7	22,5	16,5	23,5	18,2	18,0	20,9	24,5	24,1	30,2	12,0
5	A39 Meningokokkeninfektion	14,0	13,2	9,7	8,6	-	9,7	9,8	11,3	9,4	7,7	7,0	28,9	11,7	9,2	45,3	24,0	26,6	16,7	14,7	15,0	7,0	-
6	B15-B19 Virushepatitis	5,9	5,0	4,3	3,4	3,5	5,3	5,1	4,4	4,2	4,8	5,9	4,1	5,4	7,3	5,8	6,3	7,5	8,7	10,1	10,9	10,0	-
7	B20-B24 HIV-Krankheit	12,0	3,3	14,0	2,0	13,0	2,0	15,0	8,2	11,1	15,6	7,9	14,5	8,3	20,0	5,4	16,4	11,3	18,0	-	-	-	-
8	C00-D48 Neubildungen	7,6	4,4	5,4	5,3	5,1	4,8	5,0	4,8	5,0	5,2	5,5	5,8	6,4	7,1	7,6	8,0	8,5	9,1	9,8	10,0	9,2	8,0
9	C00-C97 Bösartige Neubildungen	8,5	8,7	6,0	6,1	5,9	6,4	7,8	6,9	6,7	6,6	6,9	6,9	7,4	7,7	8,1	8,5	9,0	9,6	10,3	10,5	9,6	8,5
10	C00-C14 der Lippe, Mundhöhle und des Pharynx	9,3	-	2,0	5,0	6,4	5,3	9,8	11,4	7,1	8,8	7,7	8,0	8,5	8,3	8,5	9,4	10,5	11,0	10,4	10,5	10,5	5,8
11	C15 des Ösophagus	10,2	-	-	-	-	-	-	11,0	6,9	6,9	10,8	8,4	9,2	9,6	10,0	10,8	11,5	10,4	9,9	10,5	9,2	8,5
12	C16 des Magens	10,4	-	-	-	-	8,6	7,7	7,4	8,8	8,1	9,8	8,2	8,6	8,8	9,3	9,0	10,9	11,5	12,9	12,4	10,9	9,3
13	C18 des Dickdarms	12,2	-	-	6,0	5,3	5,2	6,5	8,6	7,3	7,7	9,4	8,3	9,0	9,2	9,4	10,7	11,2	12,6	15,5	18,2	16,9	13,6
14	C19-C21 des Rektums und des Anus	10,6	-	8,0	-	7,9	12,0	7,7	14,0	8,1	8,0	9,2	8,2	8,5	8,5	9,1	9,3	10,0	12,0	14,3	15,7	13,9	12,8
15	C22 der Leber und der intrahepatischen Gallengänge	8,8	9,4	6,9	3,6	10,7	7,2	7,8	11,9	9,3	7,4	10,3	8,8	8,8	8,1	8,4	8,3	8,8	9,1	9,2	9,7	10,6	7,4
16	C25 des Pankreas	10,2	-	-	-	4,2	9,7	13,8	5,7	9,5	11,6	10,8	8,1	8,9	8,3	9,5	9,1	11,0	11,3	11,2	10,7	10,2	9,0
17	C32-C34 des Larynx, der Trachea, der Bronchien und der Lunge	7,7	-	-	-	-	4,9	6,3	7,5	6,9	7,6	6,9	6,5	6,9	7,0	7,1	7,7	8,0	8,5	9,5	10,1	9,8	8,9
18	C43 Bösartiges Melanom der Haut	5,1	-	2,0	1,0	4,6	3,6	3,4	3,4	3,8	3,6	4,4	4,2	4,5	4,5	5,1	5,6	5,4	5,7	6,1	6,4	6,5	7,4
19	C50 Bösartige Neubildung der Brustdrüse (Mamma)	6,0	2,0	-	-	-	3,7	4,8	4,3	4,8	4,8	5,0	5,1	5,3	5,4	5,6	5,8	6,5	7,2	8,2	8,9	8,9	8,3
20	C53 der Cervix uteri	7,7	-	-	-	2,7	-	7,9	6,6	5,8	7,1	7,2	6,8	7,2	7,8	8,0	8,3	8,6	9,7	9,9	10,7	10,1	12,3
21	C54-C55 des Corpus uteri und des Uterus, Teil n.n.bez.	8,9	-	-	22,5	1,0	-	-	7,1	5,6	7,0	7,2	7,8	7,7	8,3	8,6	9,0	9,3	9,5	9,5	9,4	8,8	8,1
22	C61 der Prostata	-	-	-	-	-	-	-	-	-	-	-	-	-	-	-	-	-	-	-	-	-	-
23	C67 der Harnblase	7,1	45,0	4,8	-	-	3,5	2,8	3,6	4,9	6,5	7,1	6,7	6,6	6,1	6,3	6,8	7,0	7,4	7,8	7,7	7,5	7,7
24	C81-C96 des lymphatischen, blutbildenden u. verwandten Gewebes	10,6	11,9	5,9	6,4	6,2	7,7	11,2	11,2	13,0	12,0	13,8	12,9	12,5	12,5	12,4	11,5	10,5	9,7	9,5	8,9	7,7	8,1
25	D50-D90 Krankheiten des Blutes und der blutbildenden Organe²	6,7	8,6	5,4	5,0	4,8	4,9	5,3	5,5	4,9	5,4	5,3	5,7	5,9	6,6	6,7	7,0	7,2	7,5	7,5	7,0	6,0	4,8
26	E00-E90 Endokrine, Ernährungs- und Stoffwechselkrankheiten	7,0	7,8	5,2	5,3	5,6	5,4	5,6	5,3	4,8	4,8	5,0	5,2	5,5	6,1	6,7	7,2	7,9	8,6	8,6	8,1	7,2	6,4
27	E10-E14 Diabetes mellitus	9,6	9,5	9,9	7,8	6,7	6,0	6,5	7,1	7,2	7,4	8,0	8,8	9,1	9,3	10,0	10,3	10,7	10,9	10,5	10,1	9,0	7,7
28	F00-F99 Psychische und Verhaltensstörungen	24,1	9,6	10,9	25,1	27,4	22,6	23,4	24,0	23,9	23,8	24,3	24,9	26,0	26,4	26,3	25,1	25,0	22,9	19,6	17,5	15,5	13,1
29	F10 durch Alkohol	7,4	1,0	1,0	2,0	1,4	1,5	2,7	5,9	7,5	7,9	8,2	8,4	9,0	9,2	9,4	9,0	9,3	8,4	7,0	5,0	4,4	2,3
30	F11-16,18-19 durch andere psychotrope Substanzen	12,1	15,4	1,2	1,0	8,7	10,2	10,3	11,8	12,4	12,2	12,1	12,8	12,0	14,4	15,4	15,6	16,0	16,6	15,3	11,7	11,3	7,0
31	G00-G99 Krankheiten des Nervensystems	6,9	8,0	5,2	4,8	4,4	4,3	4,7	4,8	4,9	5,2	5,7	5,8	6,1	6,3	6,6	7,5	8,3	8,8	8,9	8,7	7,9	6,8
32	G00-G03 Meningitis	11,9	13,6	7,6	6,7	7,8	5,9	8,4	9,8	8,5	11,0	10,7	11,0	11,7	12,9	14,5	18,5	14,5	13,6	22,5	12,5	13,0	-
33	H00-H59 Krankheiten des Auges und der Augenanhangsgebilde	3,1	4,4	2,2	2,1	2,6	3,2	3,4	3,4	3,5	3,5	3,4	3,3	3,3	3,3	3,2	3,1	3,0	3,0	2,9	3,1	3,4	3,6
34	H60-H95 Krankheiten des Ohres und des Warzenfortsatzes	4,2	3,5	3,3	3,1	3,4	3,5	3,4	3,5	3,6	3,7	3,8	3,9	4,0	4,1	4,3	4,4	4,6	5,0	5,5	5,7	6,0	5,3
35	I00-I99 Krankheiten des Kreislaufsystems	7,9	10,7	5,3	3,9	3,3	3,7	4,3	4,6	4,9	4,7	5,0	5,5	5,7	6,0	6,3	6,9	7,5	8,4	9,4	9,7	9,2	8,3
36	I20-I25 Ischämische Herzkrankheiten	6,0	12,5	3,6	2,3	1,5	5,3	3,9	3,8	4,0	4,4	4,4	4,4	4,3	4,7	4,9	5,2	5,8	6,5	7,3	7,9	7,8	7,3
37	I30-33,I39-52 Sonstige Herzkrankheiten	8,1	11,4	7,2	6,0	4,4	3,7	3,6	3,8	4,4	4,5	4,5	5,1	5,4	5,9	6,2	6,7	7,4	8,4	9,4	9,8	9,3	8,5
38	I60-I69 Zerebrovaskuläre Krankheiten	12,2	11,3	9,5	9,4	9,0	8,4	10,4	10,4	11,2	10,3	11,4	12,0	12,3	11,8	11,9	12,3	12,4	12,7	12,7	12,2	10,9	9,4
39	J00-J99 Krankheiten des Atmungssystems	6,9	4,3	3,3	3,6	4,2	4,3	4,1	4,1	4,2	4,4	4,7	5,3	6,1	7,1	7,9	8,7	9,2	9,6	9,8	9,5	9,1	8,3
40	J09-I11 Grippe	5,1	3,6	4,0	3,9	3,1	3,1	3,6	3,8	4,0	4,2	4,8	4,8	7,4	6,0	7,0	8,0	6,8	8,1	9,2	8,6	9,3	3,0
41	J12-I18 Pneumonie	9,3	6,5	4,9	5,0	5,8	6,1	6,0	6,5	6,3	6,5	7,4	8,1	8,9	9,2	9,7	10,4	10,7	11,1	11,0	10,5	10,0	9,0
42	J40-J47 Chronische Krankheiten der unteren Atemwege	8,4	3,8	3,2	3,3	3,1	3,1	3,0	3,5	4,0	4,4	4,9	5,8	7,0	8,0	8,5	9,2	9,4	9,4	9,5	9,3	8,9	8,3
43	J45-J46 Asthma	4,6	2,3	3,1	3,2	3,1	3,0	2,9	3,1	3,7	3,8	4,1	4,4	5,0	5,7	5,7	5,9	6,6	6,7	7,5	7,8	7,2	9,0
44	K00-K93 Krankheiten des Verdauungssystems	6,2	4,1	3,2	3,2	3,5	3,6	3,7	3,9	4,2	4,4	4,7	5,2	5,7	6,1	6,4	6,8	7,1	7,7	8,2	8,0	7,5	6,6
45	K25-K28 Ulcus ventriculi, duodeni, pepticum, pepticum jejuni	8,5	3,0	3,5	4,0	3,8	3,7	3,5	3,8	4,2	4,3	4,6	5,9	7,3	7,5	7,8	8,7	8,6	9,2	9,5	9,9	9,4	9,9
46	K70,K73-74 Alkohol. u. chronische Leberkrankheit, Fibrose, Leberzirrhose	10,6	20,4	11,0	11,9	6,8	6,1	9,7	9,1	9,1	9,2	10,3	10,6	10,7	10,5	10,5	10,9	10,6	10,8	11,3	10,4	9,4	11,6
47	L00-L99 Krankheiten der Haut und der Unterhaut	7,5	4,8	4,3	3,8	3,8	3,6	3,8	4,2	4,9	5,4	5,6	6,2	7,1	7,8	8,6	9,3	10,2	11,0	11,2	11,4	10,9	9,6
48	M00-M99 Krankheiten des Muskel-Skelett-Systems u. Bindegewebes	7,8	6,3	5,2	5,7	5,0	4,4	4,2	4,6	5,0	5,2	5,5	5,7	6,1	6,7	7,3	8,1	8,9	9,9	10,8	11,2	10,5	9,4
49	M05-06,15-19 Polyarthritiden und Arthrose	10,2	4,0	2,4	3,6	5,1	5,7	5,9	6,5	6,5	6,5	7,0	7,4	8,0	8,8	9,5	10,1	10,7	11,5	12,2	12,6	11,3	9,1
50	N00-N99 Krankheiten des Urogenitalsystems	5,1	5,7	5,0	4,4	3,6	3,2	3,1	3,2	3,3	3,5	3,8	4,0	4,3	4,8	5,2	5,6	6,2	7,0	7,8	8,1	7,7	7,2
51	N00-N29 Krankheiten der Niere	6,4	5,9	5,4	5,1	5,1	4,1	3,8	4,0	4,2	4,2	4,5	4,8	5,3	5,6	6,2	6,8	7,5	8,2	8,8	8,8	7,9	7,7
52	O00-O99 Schwangerschaft, Geburt und Wochenbett	3,9	-	-	-	4,1	3,7	3,7	3,9	4,0	4,1	4,3	5,0	5,4	6,4	-	-	-	-	-	-	-	-
53	P00-P96 Bestimmte Zustände, mit Ursprung in der Perinatalperiode	9,2	9,3	4,1	12,2	4,0	15,0	-	-	11,0	3,0	-	-	-	1,0	-	-	-	-	-	-	-	-
54	Q00-Q99 Angeb. Fehlbildungen, Deformitäten, Chromosomenanomalien	5,7	7,8	5,2	4,5	4,3	4,7	4,5	4,2	4,5	4,6	5,0	5,1	5,1	5,8	6,3	6,3	6,4	6,6	6,5	6,8	5,1	3,7
55	Q00-Q07 des Nervensystems	7,6	9,3	3,9	5,2	6,4	7,3	7,0	8,5	10,5	11,5	9,5	10,7	13,3	8,7	9,7	8,1	8,7	6,7				

2 Vollstationäre Patienten und Patientinnen der Krankenhäuser 2014
2.2 Nach Hauptdiagnose ¹ (dreistelliger ICD-Schlüssel) und Altersgruppen
Anzahl

Lfd. Nr.	Pos.-Nr. der ICD-10 / Hauptdiagnose ¹	Ins-gesamt ²	Davon im Alter von ... bis unter ... Jahre																				
			unter 1	1 - 5	5 - 10	10 - 15	15 - 20	20 - 25	25 - 30	30 - 35	35 - 40	40 - 45	45 - 50	50 - 55	55 - 60	60 - 65	65 - 70	70 - 75	75 - 80	80 - 85	85 - 90	90 - 95	95 u. älter
			Anzahl																				
1	Insgesamt	19 632 764	904 574	343 933	242 569	304 854	513 948	627 761	797 267	858 021	719 464	752 207	1 062 827	1 281 786	1 332 559	1 417 009	1 335 356	1 948 784	2 128 961	1 503 305	1 049 217	442 846	65 506
2	Krankheiten, Verletzungen und Vergiftungen (A00-T98)	18 982 895	373 559	338 575	239 893	302 490	511 009	624 460	792 736	852 712	714 746	747 022	1 055 644	1 273 337	1 323 731	1 407 888	1 327 069	1 937 412	2 116 725	1 494 735	1 043 372	440 582	65 198
3	Bestimmte infektiöse und parasitäre Krankheiten																						
4	(A00-B99)	601 299	26 004	50 224	21 363	17 872	23 263	21 408	18 982	16 672	14 742	16 335	21 965	26 051	27 927	31 885	32 039	51 693	63 957	53 652	42 983	19 386	2 896
5	Infektiöse Darmkrankheiten (A00-A09)	259 185	17 229	36 293	14 520	11 950	13 361	12 773	10 872	8 471	6 469	6 344	8 000	8 397	8 393	9 025	8 982	14 652	19 716	18 296	16 280	7 930	1 232
6	A00 Cholera	1	-	-	-	-	-	-	-	-	-	-	-	-	1	-	-	-	-	-	-	-	-
7	A01 Typhus abdominalis und Paratyphus	120	-	15	8	16	6	16	13	10	6	3	3	4	4	1	2	6	3	2	1	1	-
8	A02 Sonstige Salmonelleninfektionen	5 019	179	619	502	347	386	283	214	115	117	121	162	199	215	211	223	302	347	241	161	68	7
9	A03 Shigellose (Bakterielle Ruhr)	79	-	10	3	2	8	7	9	6	8	3	5	3	2	1	3	1	3	1	-	-	-
10	A04 Sonstige bakterielle Darminfektionen	47 595	579	1 058	732	898	1 587	1 923	1 535	1 130	884	1 065	1 533	1 664	1 935	2 233	2 426	4 385	6 571	6 501	5 950	2 653	353
11	A05 Sonstige bakteriell bedingte Lebensmittelvergiftungen, andernorts nicht klassifiziert	1 081	7	17	15	40	57	89	94	75	54	56	82	76	53	46	59	58	83	54	44	21	1
12	A06 Amöbiasis	130	-	2	6	2	9	5	11	6	8	16	7	6	11	6	8	10	7	5	5	-	-
13	A07 Sonstige Darmkrankheiten durch Protozoen	576	6	27	47	50	42	37	42	32	22	29	37	40	29	24	25	31	21	16	13	6	-
14	A08 Virusbedingte und sonstige näher bezeichnete Darminfektionen	50 310	6 862	16 645	3 889	1 869	1 623	1 451	1 406	1 093	755	645	868	944	904	1 098	1 026	1 694	2 275	2 109	1 945	1 018	191
15	A09 Sonstige und n. n. bez. Gastroenteritis und Kolitis	154 274	9 596	17 900	9 318	8 726	9 643	8 961	7 550	6 001	4 617	4 401	5 305	5 459	5 238	5 404	5 212	8 163	10 408	9 368	8 161	4 163	680
16	Tuberkulose (A15-A19)	6 527	34	146	108	80	391	622	596	491	440	405	403	477	393	356	316	367	401	293	169	38	1
17	A15 Tuberkulose der Atmungsorgane, bakteriologisch, molekularbiologisch oder histologisch gesichert	3 617	16	61	32	27	200	332	324	285	252	251	241	295	239	211	178	185	206	168	94	19	1
18	A16 Tuberkulose der Atmungsorgane, weder bakteriologisch, molekularbiologisch oder histologisch gesichert	1 532	14	62	65	43	112	131	122	105	89	67	84	107	87	83	69	91	89	61	41	10	-
19	A17 Tuberkulose des Nervensystems	141	-	6	3	1	3	11	13	8	7	7	9	13	6	12	2	21	12	5	2	-	-
20	A18 Tuberkulose sonstiger Organe	1 048	4	16	7	7	69	124	128	81	71	72	56	51	49	48	54	51	84	42	25	9	-
21	A19 Miliartuberkulose	189	-	1	1	2	7	24	9	12	21	8	13	11	12	2	13	19	10	17	7	-	-
22	Bestimmte bakterielle Zoonosen (A20-A28)	902	1	37	42	44	45	51	62	33	48	59	59	72	66	48	61	73	51	22	13	13	2
23	A20 Pest	-	-	-	-	-	-	-	-	-	-	-	-	-	-	-	-	-	-	-	-	-	-
24	A21 Tularämie	14	-	1	1	-	1	2	-	1	-	1	1	1	1	1	1	1	1	-	1	-	-
25	A22 Anthrax (Milzbrand)	2	-	-	-	-	-	-	-	-	-	-	1	-	-	-	-	1	-	-	-	-	-
26	A23 Brucellose	104	1	1	2	4	7	11	13	10	17	10	7	4	-	2	6	5	2	1	1	-	-
27	A24 Rotz (Malleus) und Melioidose (Pseudorotz)	18	-	-	-	-	1	-	1	-	-	-	-	1	3	2	5	3	-	2	-	-	-
28	A25 Rattenbisskrankheiten	4	-	-	-	-	1	-	1	-	-	1	1	-	-	-	-	-	-	-	-	-	-
29	A26 Erysipeloid	263	-	17	21	11	10	10	10	7	5	12	12	21	26	11	15	29	19	13	4	8	2
30	A27 Leptospirose	127	-	-	1	4	10	12	13	6	11	11	9	12	12	9	5	5	2	-	-	-	-
31	A28 Sonstige bakterielle Zoonosen, a.n.k.	370	-	18	17	25	15	16	24	9	15	24	28	33	24	23	29	30	24	6	5	-	-
32	Sonstige bakterielle Krankheiten (A30-A49)	202 398	1 803	2 385	1 496	1 208	1 785	2 027	2 364	2 850	3 481	5 049	7 885	10 695	12 520	15 466	15 914	25 935	32 179	26 479	20 551	9 019	1 307
33	A30 Lepra (Aussatz)	11	-	-	-	-	4	-	1	-	-	-	-	3	-	-	-	1	-	-	-	-	-
34	A31 Infektion durch sonstige Mykobakterien	1 053	1	56	10	13	11	7	18	18	25	38	75	94	118	130	98	140	103	67	22	9	-
35	A32 Listeriose	451	1	2	1	1	5	5	4	4	3	13	21	26	27	32	40	65	86	57	44	13	1
36	A33 Tetanus neonatorum	-	-	-	-	-	-	-	-	-	-	-	-	-	-	-	-	-	-	-	-	-	-
37	A34 Tetanus während der Schwangerschaft, der Geburt und des Wochenbettes	1	-	-	-	-	1	-	-	-	-	-	-	-	-	-	-	-	-	-	-	-	-
38	A35 Sonstiger Tetanus	9	-	-	-	-	-	-	-	-	-	1	-	-	-	-	1	-	3	-	4	-	-
39	A36 Diphtherie	7	-	1	-	-	1	1	1	-	1	-	-	-	-	-	2	-	-	-	-	-	-
40	A37 Keuchhusten	877	330	40	20	31	30	9	14	15	19	24	35	43	35	39	41	52	60	20	11	7	2
41	A38 Scharlach	748	10	407	196	51	19	11	13	14	12	5	3	1	2	1	2	-	-	1	-	-	-
42	A39 Meningokokkeninfektion	337	43	54	22	2	47	25	14	13	7	8	15	9	17	9	12	13	-	1	-	-	-
43	A40 Streptokokkensepsis	10 127	132	99	49	25	32	42	69	90	140	182	325	438	606	818	888	1 495	1 744	1 471	1 050	381	51
44	A41 Sonstige Sepsis	106 385	916	642	342	296	617	723	759	928	1 071	1 598	2 715	4 295	5 505	7 804	8 774	15 156	19 434	16 168	12 571	5 340	731
45	A42 Aktinomykose	240	-	-	3	2	7	3	5	6	7	13	16	27	27	25	27	19	25	20	5	3	-
46	A43 Nocardiose	33	-	-	-	1	-	-	-	-	-	3	1	2	4	2	4	7	9	-	-	-	-
47	A44 Bartonellose	35	1	5	8	10	2	-	-	2	2	-	1	-	3	-	-	1	-	-	-	-	-
48	A46 Erysipel (Wundrose)	66 709	18	283	352	346	571	933	1 207	1 541	1 957	2 842	4 169	5 110	5 368	5 577	4 944	7 151	8 570	7 025	5 596	2 708	441
49	A48 Sonstige bakterielle Krankheiten, a.n.k.	1 077	20	34	11	21	38	16	19	21	25	48	75	106	115	114	92	99	100	67	40	14	2
50	A49 Bakterielle Infektion n. n. bez. Lokalisation	14 298	331	762	482	409	400	252	240	198	210	274	434	541	693	912	992	1 737	2 035	1 571	1 203	543	79
51	Infektionen, die vorwiegend durch Geschlechtsverkehr übertragen werden (A50-A64)																						
52	A50 Syphilis connata	15	12	1	-	25	553	525	363	255	182	183	176	191	88	52	48	57	30	25	11	2	1
53	A51 Frühsyphilis	351	-	-	-	-	-	-	-	-	-	-	-	1	-	-	-	1	-	-	-	-	-
54	A52 Spätsyphilis	383	-	-	-	1	-	30	57	55	40	38	51	30	13	4	11	6	2	-	-	-	-
55	A53 Sonstige und n. n. bez. Syphilis	183	-	-	-	1	-	7	28	29	24	39	57	71	36	23	21	26	15	3	3	-	-
56	A54 Gonokokkeninfektion	138	4	1	1	2	14	30	24	16	14	12	9	5	3	2	1	-	-	-	-	-	-
57	A55 Lymphogranuloma inguinale (venereum) durch Chlamydien	10	-	-	-	-	1	-	1	4	-	1	2	-	-	1	-	-	-	-	-	-	-
58	A56 Sonstige durch Geschlechtsverkehr übertragene Chlamydienkrankheiten	397	-	1	-	3	109	117	73	40	22	16	9	5	1	-	-	1	-	-	-	-	-
59	A57 Ulcus molle (venereum)	10	-	-	-	-	-	-	-	-	1	-	-	-	-	-	-	1	-	5	-	1	-
60	A58 Granuloma venereum (inguinale)	6	-	-	-	-	-	1	-	-	-	1	-	1	1	-	-	-	-	-	-	-	-
61	A59 Trichomoniasis	12	-	-	-	-	1	3	-	2	3	-	1	1	1	-	-	-	-	-	-	-	-
62	A60 Infektionen des Anogenitalbereiches durch Herpesviren (Herpes simplex)	1 266	-	3	-	18	404	321	141	85	57	53	30	51	21	16	11	18	11	16	8	1	1
63	A63 Sonstige vorwiegend durch Geschlechtsverkehr übertragene Krankheiten, a.n.k.	15	-	-	-	-	-	2	3	2	3	2	1	1	-	1	-	-	-	-	-	-	-
64	A64 Durch Geschlechtsverkehr übertragene Krankheiten, n.n.bez.	4	-	-	-	-	-	-	2	2	-	-	-	-	-	-	-	-	-	-	-	-	-
65	Sonstige Spirochätenkrankheiten (A65-A69)	6 004	3	173	680	52																	

2 Vollstationäre Patienten und Patientinnen der Krankenhäuser 2014
2.2 Nach Hauptdiagnose ¹ (dreistelliger ICD-Schlüssel) und Altersgruppen
Anzahl

Nr.	Pos.-Nr. der ICD-10 / Hauptdiagnose ¹	Ins- gesamt ²	Davon im Alter von ... bis unter ... Jahre																				
			unter 1	1 - 5	5 - 10	10 - 15	15 - 20	20 - 25	25 - 30	30 - 35	35 - 40	40 - 45	45 - 50	50 - 55	55 - 60	60 - 65	65 - 70	70 - 75	75 - 80	80 - 85	85 - 90	90 - 95	95 u. älter
Anzahl																							
70	Sonstige Krankheiten durch Chlamydien (A70-A74)	194	5	-	4	10	17	18	18	18	9	9	14	13	15	10	6	8	12	3	2	-	-
71	A70 Infektionen durch Chlamydia psittaci	16	-	-	-	-	-	-	-	-	-	1	1	1	2	3	-	-	-	-	1	-	-
72	A71 Trachom	-	-	-	-	-	-	-	-	-	-	-	-	-	-	-	-	-	-	-	-	-	-
73	A74 Sonstige Krankheiten durch Chlamydien	178	5	3	4	10	17	18	17	18	9	8	13	12	13	7	6	8	6	3	1	-	-
74	Rickettsiosen (A75-A79)	140	-	-	1	1	3	7	15	10	10	11	10	18	12	10	7	5	2	-	-	-	-
75	A75 Fleckfieber	8	-	-	-	-	2	-	3	1	-	1	-	-	-	1	-	-	-	-	-	-	-
76	A77 Zeckenbissfieber (Rickettsiosen, durch Zecken übertragen)	10	-	-	1	-	-	-	-	1	1	-	1	1	2	1	-	1	1	-	-	-	-
77	A78 Q-Fieber	100	-	-	-	1	1	6	10	7	8	8	6	12	14	9	8	6	2	2	-	-	-
78	A79 Sonstige Rickettsiosen	22	-	-	-	-	-	1	2	1	-	-	2	5	2	2	-	-	-	-	-	-	-
79	Virusinfektionen des Zentralnervensystems (A80-A89)	5 114	196	199	320	181	250	357	410	463	368	307	326	305	231	240	212	278	259	139	58	14	1
80	A80 Akute Poliomyelitis (Spinale Kinderlähmung)	1	-	-	-	-	-	-	-	1	-	-	-	-	-	-	-	-	-	-	-	-	-
81	A81 Atypische Virusinfektionen des Zentralnervens	633	-	8	2	2	7	6	16	23	30	35	54	55	52	61	65	95	76	36	8	2	-
82	A82 Tollwut (Rabies)	2	-	-	1	-	-	-	1	-	-	-	-	-	-	-	-	-	-	-	-	-	-
83	A83 Virusenzephalitis, durch Moskitos (Stechmücken) übertragen	1	-	-	-	-	-	-	-	-	-	-	-	-	-	1	-	-	-	-	-	-	-
84	A84 Virusenzephalitis, durch Zecken übertragen	339	-	4	9	9	5	8	15	21	15	29	45	43	25	32	24	24	25	6	-	-	-
85	A85 Sonstige Virusenzephalitis, a.n.k.	228	16	20	16	16	11	5	13	10	3	9	7	17	16	3	15	23	7	-	-	1	1
86	A86 Virusenzephalitis, n.n.bez.	680	5	13	20	12	26	32	33	35	38	42	45	41	31	35	60	73	53	24	7	-	-
87	A87 Virusmeningitis	3 177	169	144	267	137	197	303	332	372	280	196	171	154	113	74	69	81	61	36	17	4	-
88	A88 Sonstige Virusinfektionen des Zentralnervenssystems, a.n.k.	40	6	10	5	5	3	-	-	1	-	1	2	2	-	1	-	2	-	1	1	-	-
89	A89 Virusinfektion des Zentralnervenssystems, n.n.bez.	13	-	-	-	-	1	2	1	1	-	-	-	1	3	-	2	1	1	-	-	-	-
90	Durch Arthropoden übertragene Viruskrankeiten und virale hämorrhagische Fieber (A90-A99)	660	1	2	4	8	28	63	99	74	69	50	91	66	44	21	12	18	7	2	1	-	-
91	A90 Dengue-Fieber (Klassische Dengue)	208	-	-	1	3	10	33	56	29	16	7	17	18	7	4	2	-	-	-	-	-	-
92	A91 Hämorrhagisches Dengue-Fieber	3	-	-	-	-	-	-	1	-	-	-	1	1	-	-	-	-	-	-	-	-	-
93	A92 Sonstige durch Moskitos (Stechmücken) übertragene Viruskrankeiten	23	-	-	-	-	-	1	4	3	1	6	2	4	1	-	1	-	-	-	-	-	-
94	A93 Sonstige durch Arthropoden übertragene Viruskrankeiten, a.n.k.	3	1	-	-	-	-	-	-	-	-	1	-	-	-	-	-	1	-	-	-	-	-
95	A94 Durch Arthropoden übertragene Viruskrankeit, n.n.bez.	2	-	1	-	-	-	1	-	-	-	-	-	-	-	-	-	-	-	-	-	-	-
96	A95 Gelbfieber	1	-	-	-	-	-	-	1	-	-	-	-	-	-	-	-	-	-	-	-	-	-
97	A96 Hämorrhagisches Fieber durch Arenaviren	1	-	-	-	-	-	-	-	-	-	-	-	-	-	-	-	-	1	-	-	-	-
98	A98 Sonstige hämorrhagische Viruskrankeiten, a.n.k.	415	-	1	3	5	18	27	38	41	51	34	71	43	36	17	9	12	6	2	1	-	-
99	A99 N. n. bez. hämorrhagische Viruskrankeit	4	-	-	-	-	-	-	-	1	1	2	-	-	-	-	-	-	-	-	-	-	-
100	Virusinfektionen, die durch Haut- und Schleimhautläsionen gekennzeichnet sind (B00-B09)	36 508	1 913	4 009	877	720	826	863	888	919	895	966	1 272	1 602	1 852	2 170	2 239	3 896	4 343	3 083	2 200	848	127
101	B00 Infektionen durch Herpesviren (Herpes simplex)	6 140	348	1 499	298	219	271	248	240	226	176	189	215	294	230	262	234	364	364	256	156	46	5
102	B01 Varizellen (Windpocken)	101	75	51	31	101	84	94	84	101	84	68	68	68	68	68	68	68	68	68	68	68	68
103	B02 Zoster (Herpes zoster)	23 208	4	28	91	191	239	4	340	427	498	527	608	864	1 183	1 495	1 802	1 923	3 418	3 881	2 767	2 006	794
104	B03 Pocken	-	-	-	-	-	-	-	-	-	-	-	-	-	-	-	-	-	-	-	-	-	-
105	B04 Affenpocken	-	-	-	-	-	-	-	-	-	-	-	-	-	-	-	-	-	-	-	-	-	-
106	B05 Masern	217	11	43	23	11	27	32	21	18	16	5	2	2	1	3	1	-	1	-	-	-	-
107	B06 Röteln (Rubella) (Rubella)	10	1	2	-	-	-	1	-	-	2	3	-	1	-	-	-	-	-	-	-	-	-
108	B07 Viruswarzen	1 069	-	35	121	165	157	70	44	33	38	44	73	56	41	41	28	43	39	21	18	2	-
109	B08 Sonstige Virusinfektionen, die durch Haut- und Schleimhautläsionen gekennzeichnet sind, a.n.k.	4 276	1 356	2 161	253	90	57	45	42	49	51	40	33	18	19	15	15	14	6	6	5	1	-
110	B09 N. n. bez. Virusinfektion, die durch Haut- und Schleimhautläsionen gekennzeichnet ist	538	118	157	40	13	17	18	20	11	17	19	19	12	24	9	9	12	12	5	3	3	-
111	Virushepatitis (B15-B19)	3 301	9	25	67	66	87	140	188	261	283	279	342	384	343	265	164	148	148	61	29	12	-
112	B15 Akute Virushepatitis A	434	1	18	45	43	24	32	33	20	25	21	32	28	21	28	12	9	16	12	9	5	-
113	B16 Akute Virushepatitis B	497	-	3	6	12	26	26	26	44	50	51	74	53	34	32	22	22	21	15	4	2	-
114	B17 Sonstige akute Virushepatitis	822	7	5	13	5	27	41	47	60	66	57	76	93	81	66	62	47	47	13	4	1	-
115	B18 Chronische Virushepatitis	1 495	1	1	7	23	37	82	133	136	137	145	157	203	267	156	67	62	21	10	1	-	-
116	B19 N. n. bez. Virushepatitis	53	1	2	5	5	1	4	-	4	5	3	7	2	3	1	3	2	-	1	-	-	-
117	HIV-Krankheit (Humane Immundefizienz-Viruskrankheit) (B20-B24)	1 203	6	2	5	7	3	34	66	126	148	167	215	167	100	65	39	37	14	1	1	-	-
118	B20 Infektiöse und parasitäre Krankheiten infolge HIV-Krankheit (Humane Immundefizienz-Viruskrankheit)	417	-	-	1	-	-	21	31	50	62	54	70	61	23	16	12	11	3	1	1	-	-
119	B21 Bösartige Neubildungen infolge HIV-Krankheit (Humane Immundefizienz-Viruskrankheit)	52	-	-	-	-	-	-	5	4	2	8	12	9	7	3	-	2	-	-	-	-	-
120	B22 Sonstige näher bezeichnete Krankheiten infolge HIV-Krankheit (Humane Immundefizienz-Viruskrankheit)	358	-	1	-	2	-	4	9	28	33	49	70	58	33	30	17	15	9	-	-	-	-
121	B23 Sonstige Krankheitszustände infolge HIV-Krankheit (Humane Immundefizienz-Viruskrankheit)	193	-	-	3	-	1	5	9	17	22	28	36	23	26	7	7	8	1	-	-	-	-
122	B24 Nicht näher bezeichnete HIV-Krankheit (Humane Immundefizienz-Viruskrankheit)	183	6	1	1	5	2	4	12	27	29	28	27	16	11	9	3	1	1	-	-	-	-
123	Sonstige Viruskrankeiten (B25-B34)	24 797	2 495	4 165	1 952	1 933	3 957	2 083	1 309	1 011	772	1 029	626	617	552	460	500	690	487	267	157	47	4
124	B25 Zytomegalie	2 031	69	48	27	29	62	56	109	146	122	106	163	173	218	197	189	148	96	47	19	2	-
125	B26 Mumps	122	1	7	3	6	12	17	15	12	7	6	9	6	5	7	3	2	3	-	1	-	-
126	B27 Infektiöse Mononukleose	8 870	30	857	719	1 001	3 075	1 460	634	358	216	136	125	85	52	47	30	16	18	6	3	2	-
127	B30 Viruskonjunktivitis	67	3	21	2	2	-	3	2	2	1	1	3	3	4	6	3	5	1	4	1	-	-
128	B33 Sonstige Viruskrankeiten, a.n.k.	654	65	72	30	40	61	41	40	33	30	33	38	27	25	18	26	29	17	18	8	3	-
129	B34 Viruskrankeit n. n. bez. Lokalisation	13 053	2 327	3 160	1 171	855	747	506	509	460	294	341	372	396	313	277	215	304	345	1 079	125	40	4
130	Mykosen (B35-B49)	10 807	239	150	81	72	161	152	180	206	215	355	539	745	861	981	878	1 544	1 610	1 072	664	250	25
131	B35 Dermatophytose (Tinea)	482	1	3	49	15	20	15	18	12	15	22	18	23	12	18	31	8	63	34	17	10	-
132	B36 Sonstige oberflächliche Mykosen	70	3	3	3	-	1	4	1	2	1	5	5	5	8	5	3	9	2	6	1	-	-
133	B37 Kandidose	8 075	225	107	21	46	113	104	144	147	150	247	350	489	552	681	613	1 099	1 201	926	609	228	23
134	B38 Kokzidioidomykose	3	-	-	-	-	-	-	-	-	-	-	-	-	1	-	-	1	-	-	-	-	-
135	B39 Histoplasmose	6	-	1	-	-	-	-	1	-	-	1	1	-	-	-	-	2	-	-	-	-	-
136	B40 Blastomykose	-	-	-	-	-	-	-	-	-	-	-	-	-	-	-	-	-	-	-	-	-	-
137	B41 Parakokzidioidomykose	-	-	-	-	-	-	-	-	-	-	-	-	-	-	-	-	-	-	-	-	-	-
138	B42 Sporotrichose	2	-	-	-	-	-	-	-	-	-	-	-	-	-	1	-	-	1	-	-	-	-
139	B43 Chromomykose und chromomykotischer Abszess	5	-	-	-	-	-	-	-	-	-	-	-	1	2	-	1	1	-	-	-	-	-
140	B44 Aspergillose	1 899	4	4	2	5	25	16	21	32	37	66	141	202	248	229	229	260	235	107	26	8	2
141	B45 Kryptokokkose	70	-	-	-	-	-	4	1	5	9	10	6	8	7	5	2	8	5	-	-		

2 Vollstationäre Patienten und Patientinnen der Krankenhäuser 2014
2.2 Nach Hauptdiagnose ¹ (dreistelliger ICD-Schlüssel) und Altersgruppen
Anzahl

Lfd. Nr.	Pos.-Nr. der ICD-10 / Hauptdiagnose ¹	Ins-gesamt ²	Davon im Alter von ... bis unter ... Jahre																				
			unter 1	1 - 5	5 - 10	10 - 15	15 - 20	20 - 25	25 - 30	30 - 35	35 - 40	40 - 45	45 - 50	50 - 55	55 - 60	60 - 65	65 - 70	70 - 75	75 - 80	80 - 85	85 - 90	90 - 95	95 u. älter
			Anzahl																				
155	B98 Toxoplasmose	389	2	4	4	20	33	34	28	36	33	39	48	37	17	16	7	12	12	3	3	1	-
156	B59 Pneumozystose	1 044	8	3	2	-	2	10	16	38	42	63	82	99	106	91	106	170	112	64	27	3	-
157	B60 Sonstige Protozoenkrankheiten, a.n.k.	85	-	-	-	4	12	10	11	10	11	6	2	4	7	3	-	1	4	-	-	-	-
158	B64 N. n. bez. Protozoenkrankheit	-	-	-	-	-	-	-	-	-	-	-	-	-	-	-	-	-	-	-	-	-	-
159	Helminthosen (B65-B83)	1 486	3	52	159	301	181	91	91	86	68	71	81	66	51	33	35	40	49	12	10	6	-
160	B65 Schistosomiasis (Bilharziose)	91	-	-	-	5	29	12	20	6	2	3	3	5	2	2	1	1	-	-	-	-	-
161	B66 Befall durch sonstige Trematoden (Egel)	86	-	-	-	-	2	6	8	15	14	15	8	11	1	3	-	3	-	-	-	-	-
162	B67 Echinokokkose	387	-	-	-	17	10	26	35	46	31	36	41	28	27	14	16	24	24	4	7	1	-
163	B68 Taeniasis	7	-	-	-	-	3	1	-	-	1	3	-	-	-	-	1	1	-	-	-	-	-
164	B69 Zystizerkose	16	-	2	-	-	1	-	-	1	1	1	4	1	1	1	2	1	-	-	-	-	-
165	B70 Diphylobothriose und Sparganose	3	-	-	-	-	-	1	1	-	-	-	-	-	-	-	-	-	-	1	-	-	-
166	B71 Befall durch sonstige Zestoden	7	-	1	3	-	-	-	-	-	-	1	1	1	-	-	-	-	-	-	-	-	-
167	B72 Drakunkulose	-	-	-	-	-	-	-	-	-	-	-	-	-	-	-	-	-	-	-	-	-	-
168	B73 Onchozerkose	-	-	-	-	-	-	-	-	-	-	-	-	-	-	-	-	-	-	-	-	-	-
169	B74 Filariose	13	-	1	-	2	1	3	1	1	1	2	-	-	1	-	-	-	-	-	-	-	-
170	B75 Trichinellose	3	-	-	1	1	-	-	-	1	-	-	-	-	-	-	-	-	-	-	-	-	-
171	B76 Hakenwurm-Krankheit	4	-	-	-	1	-	1	2	-	-	-	-	-	-	-	-	-	-	-	-	-	-
172	B77 Askaridose	202	1	21	35	55	36	6	7	2	6	3	4	3	5	1	3	3	7	2	1	1	-
173	B78 Strongyloidiasis	7	-	-	-	-	-	-	-	-	1	1	2	-	-	1	2	-	-	-	-	-	-
174	B79 Trichuriasis	6	-	-	-	1	-	-	-	2	-	1	1	-	-	-	-	-	-	-	-	-	-
175	B80 Enterobiasis	388	-	14	83	143	58	15	6	4	4	1	7	9	6	6	11	4	11	5	1	2	-
176	B81 Sonstige intestinale Helminthosen, a.n.k.	53	-	-	5	20	12	3	1	2	1	2	2	1	2	-	1	1	-	-	-	-	-
177	B82 N. n. bez. intestinaler Parasitismus	91	1	3	10	19	13	12	5	3	4	5	4	3	2	2	1	1	3	-	-	-	-
178	B83 Sonstige Helminthosen	122	1	14	22	36	18	5	2	6	1	1	3	4	1	1	-	1	4	-	1	1	-
179	Pedikulose (Läusebefall), Akarino- (Milbenbefall) und sonstiger Parasitenbefall der Haut (B85-B89)	1 693	304	238	100	65	197	124	86	45	37	28	40	48	48	38	49	55	73	46	44	24	4
180	B85 Pedikulose (Läusebefall) und Phthiriasis (Filzläusebefall)	29	-	4	1	3	1	2	-	-	-	-	-	2	5	4	1	2	-	-	-	-	-
181	B86 Skabies	1 587	303	232	96	60	194	118	81	42	32	26	38	39	37	30	41	47	63	41	39	24	4
182	B87 Myiasis	10	-	-	1	-	-	-	-	1	-	-	1	-	-	-	1	-	-	-	-	-	-
183	B88 Sonstiger Parasitenbefall der Haut	59	1	1	2	1	2	4	5	2	4	1	1	6	4	2	5	4	8	4	2	-	-
184	B89 N. n. bez. parasitäre Krankheit	8	-	1	-	1	-	-	-	-	-	1	-	1	-	-	2	1	-	-	1	-	-
185	Folgezustände von infektiösen und parasitären Krankheiten (B90-B94)	1	-	-	-	1	-	-	-	-	-	-	-	-	-	-	-	-	-	-	-	-	-
186	B90 Folgezustände der Tuberkulose	-	-	-	-	-	-	-	-	-	-	-	-	-	-	-	-	-	-	-	-	-	-
187	B91 Folgezustände der Poliomyelitis	-	-	-	-	-	-	-	-	-	-	-	-	-	-	-	-	-	-	-	-	-	-
188	B92 Folgezustände der Lepra	-	-	-	-	-	-	-	-	-	-	-	-	-	-	-	-	-	-	-	-	-	-
189	B94 Folgezustände sonstiger und n. n. bez. infektiöser und parasitärer Krankheiten	1	-	-	-	1	-	-	-	-	-	-	-	-	-	-	-	-	-	-	-	-	-
190	Bakterien, Viren u. sonst. Infektionserreger als Ursache von Krankheiten, die in and. Kapiteln klassifiziert sind (B95-B98)	-	-	-	-	-	-	-	-	-	-	-	-	-	-	-	-	-	-	-	-	-	-
191	B95 Streptokokken und Staphylokokken als Ursache von Krankheiten, die in anderen Kapiteln klassifiziert sind	-	-	-	-	-	-	-	-	-	-	-	-	-	-	-	-	-	-	-	-	-	-
192	B96 Sonstige näher bezeichnete Bakterien als Ursache von Krankheiten, die in anderen Kapiteln klassifiziert sind	-	-	-	-	-	-	-	-	-	-	-	-	-	-	-	-	-	-	-	-	-	-
193	B97 Viren als Ursache von Krankheiten, die in anderen Kapiteln klassifiziert sind	-	-	-	-	-	-	-	-	-	-	-	-	-	-	-	-	-	-	-	-	-	-
194	B98 Sonstige näher bezeichnete infektiöse Erreger als Ursache von Krankheiten, die in and. Kapiteln klassifiziert sind	-	-	-	-	-	-	-	-	-	-	-	-	-	-	-	-	-	-	-	-	-	-
195	B99 Sonstige und nicht näher bezeichnete Infektionskrankheiten	34 671	1 734	2 306	897	603	878	1 008	950	923	810	912	1 175	1 440	1 648	1 980	2 131	3 489	4 125	3 599	2 699	1 172	192
196	Neubildungen (C00-D48)	1 852 202	4 153	10 132	7 797	8 231	11 048	12 528	18 299	25 996	35 267	61 859	111 740	151 656	176 692	213 671	211 261	285 858	261 756	144 487	74 836	22 442	2 493
197	Bösartige Neubildungen (C00-C97)	1 486 168	882	7 924	5 790	5 557	6 572	6 695	9 767	14 073	18 733	33 290	68 307	112 203	145 929	182 582	182 121	248 352	226 493	124 943	64 632	19 189	2 134
198	Bösartige Neubildungen an genau bez. Lokalisationen, als primär festgestellt od. vermutet, ausge. lymphat., blutbil. u. verwandtes Gewebe (C00-C75)	1 204 026	639	4 155	2 853	2 685	3 464	4 211	7 134	10 798	14 978	26 526	55 577	92 099	120 232	150 650	149 966	202 542	183 499	101 193	52 978	16 010	1 837
199	Bösartige Neubildungen der Lippe, der Mundhöhle und des Pharynx (C00-C14)	55 732	-	2	11	43	43	94	156	245	380	1 064	3 293	7 271	10 102	10 252	7 546	7 093	4 761	2 031	987	310	48
200	C00 Bösartige Neubildung der Lippe	1 799	-	-	-	-	-	1	1	4	5	10	51	55	82	133	144	367	424	278	164	66	14
201	C01 Bösartige Neubildung des Zungengrundes	4 693	-	-	-	-	-	4	8	6	30	80	257	619	986	893	700	583	345	111	50	20	1
202	C02 Bösartige Neubildung sonst. u. n. n. bez. Teil der Zunge	5 678	-	-	-	-	1	13	46	49	89	148	327	643	1 025	865	686	706	636	268	129	43	4
203	C03 Bösartige Neubildung des Zahnfleisches	2 031	-	-	-	3	1	4	10	8	30	92	169	250	339	277	324	277	145	82	13	7	
204	C04 Bösartige Neubildung des Mundbodens	7 050	1	-	-	-	1	31	38	131	38	179	1 184	1 449	1 328	900	738	499	160	88	17	3	
205	C05 Bösartige Neubildung des Gaumens	2 008	-	-	-	-	2	15	14	15	46	143	249	378	373	270	251	156	61	26	8	1	
206	C06 Bösartige Neubildung sonstiger und n. n. bez. Teile des Mundes	1 795	-	-	-	-	-	4	1	5	6	35	90	185	218	220	283	290	243	106	84	19	6
207	C07 Bösartige Neubildung der Parotis	2 254	-	1	11	14	17	22	25	27	29	74	102	162	190	275	226	288	339	224	161	63	4
208	C08 Bösartige Neubildung sonstiger und n. n. bez. großer Speicheldrüsen	671	-	-	-	3	1	7	3	6	16	26	38	69	52	70	95	110	54	81	26	12	2
209	C09 Bösartige Neubildung der Tonsille	5 834	-	-	-	-	-	-	3	7	23	97	476	847	1 139	1 138	860	706	356	120	35	25	2
210	C10 Bösartige Neubildung des Oropharynx	10 211	-	-	-	-	1	1	5	22	153	561	1 497	2 217	2 240	1 383	1 187	655	216	60	13	-	
211	C11 Bösartige Neubildung des Nasopharynx	2 133	-	-	-	26	20	37	37	68	84	132	172	261	297	348	240	225	101	64	17	2	2
212	C12 Bösartige Neubildung des Recessus piriformis	574	-	-	-	-	-	1	-	-	-	9	47	54	110	121	95	80	40	14	3	-	-
213	C13 Bösartige Neubildung des Hypopharynx	8 459	-	-	-	-	-	-	8	12	11	86	427	1 204	1 613	1 810	1 327	1 147	591	162	52	7	2
214	C14 Bösartige Neubildung sonstiger und ungenau bezeichneter Lokalisationen der Lippe, der Mundhöhle u. des Pharynx	542	-	-	-	-	1	1	4	7	31	73	96	99	60	91	45	21	10	2	-	-	-
215	Bösartige Neubildungen der Verdauungsorgane (C15-C26)	325 192	91	210	53	78	181	265	518	1 171	2 181	4 431	11 001	21 039	30 472	40 882	41 976	60 374	57 572	31 594	15 842	4 789	472
216	C15 Bösartige Neubildung des Ösophagus	29 504	-	-	-	-	1	28	59	137	402	1 125	2 631	3 791	4 863	4 297	5 329	3 989	1 803	811	221	16	-
217	C16 Bösartige Neubildung des Magens	45 770	-	-	-	1	24	48	87	250	413	724	1 849	3 311	4 194	5 818	5 399	8 007	7 862	4 481	2 415	796	91
218	C17 Bösartige Neubildung des Dünndarmes	5 347	-	-	-	1	11	9	30	68	167	297	410	622	702	624	968	811	382	184	52	9	-
219	C18 Bösartige Neubildung des Kolons	81 421	-	2	26	69	111	162	328	646	979	2 255	4 171	5 899	8 592	9 515	15 219	15 847	10 078	5 595	1 730	197	-
220	C19 Bösartige Neubildung am Rektosigmoid, Übergang	5 841	-	-	-	2	6	19	45	70	222												

2 Vollstationäre Patienten und Patientinnen der Krankenhäuser 2014
2.2 Nach Hauptdiagnose ¹ (dreistelliger ICD-Schlüssel) und Altersgruppen
Anzahl

Itd. Nr.	Pos.-Nr. der ICD-10 / Hauptdiagnose ¹	Ins- gesamt ²	Davon im Alter von ... bis unter ... Jahre																				
			unter 1	1 - 5	5 - 10	10 - 15	15 - 20	20 - 25	25 - 30	30 - 35	35 - 40	40 - 45	45 - 50	50 - 55	55 - 60	60 - 65	65 - 70	70 - 75	75 - 80	80 - 85	85 - 90	90 - 95	95 u. älter
			Anzahl																				
235	C38 Bösartige Neubildung des Herzens, des Mediastinums und der Pleura	1 516	1	4	-	3	22	42	42	36	23	44	47	84	136	167	182	238	218	115	86	23	3
236	C39 Bösartige Neubildung sonst. u.unge. bezeichneter Lokalisationen des Atmungssystems u.sonst. intrathorakaler Organe	63	-	-	-	-	-	-	-	-	-	1	1	2	10	12	4	21	5	4	3	-	-
237	Bösartige Neubildungen des Knochens und des Gelenkknorpels (C40-C41)	8 004	20	175	535	1 009	1 297	503	521	391	264	303	329	376	515	368	373	390	311	202	94	25	3
238	C40 Bösartige Neubildung des Knochens und des Gelenkknorpels der Extremitäten	3 836	-	16	315	669	893	253	247	161	148	153	103	109	210	109	121	111	103	72	34	9	-
239	C41 Bösartige Neubildung des Knochens und des Gelenkknorpels sonstiger und n. n. bez. Lokalisationen	4 168	20	159	220	340	404	250	274	230	116	150	226	267	305	259	252	279	208	130	60	16	3
240	Melanom und sonstige bösartige Neubildungen der Haut (C43-C44)	99 844	1	6	17	22	66	189	462	623	942	1 640	3 309	4 137	5 258	6 743	8 448	16 552	20 241	15 276	10 814	4 442	656
241	C43 Bösartiges Melanom der Haut	24 148	-	4	7	14	42	157	355	434	600	961	1 744	1 860	2 058	2 284	2 393	3 769	3 840	2 166	1 113	295	52
242	C44 Sonstige bösartige Neubildungen der Haut	75 696	1	2	10	8	24	32	107	189	342	679	1 565	2 277	3 200	4 459	6 055	12 783	16 401	13 110	9 701	4 147	604
243	Bösartige Neubildungen des mesothelialen Gewebes und des Weichteilgewebes (C45-C49)	26 534	170	1 172	645	452	504	450	544	599	511	882	1 333	1 769	1 950	2 556	2 637	3 874	3 508	1 811	898	241	28
244	C45 Mesotheliom	6 896	-	-	-	-	-	3	7	18	23	52	127	244	399	639	959	1 734	1 607	749	275	58	2
245	C46 Kaposi-Sarkom (Sarcoma idiopathicum multiplex haemorrhagicum)	222	-	1	-	-	1	1	18	2	6	10	26	9	14	23	12	40	30	14	13	2	-
246	C47 Bösartige Neubildung der peripheren Nerven und des autonomen Nervensystems	1 698	102	724	282	128	36	24	40	48	36	23	31	60	26	24	31	16	28	32	5	2	-
247	C48 Bösartige Neubildung des Retroperitoneums und des Peritoneums	2 941	5	34	6	3	9	36	65	41	36	114	162	225	240	433	344	470	461	150	77	30	-
248	C49 Bösartige Neubildung sonstigen Bindegewebes und anderer Weichteilgewebe	14 777	63	413	357	321	458	386	414	490	410	683	987	1 231	1 271	1 437	1 291	1 614	1 382	866	528	149	26
249	C50 Bösartige Neubildungen der Brustdrüse (Mamma)	132 926	1	-	-	-	3	119	591	1 810	3 662	7 217	13 878	17 433	14 663	16 230	14 936	15 698	14 308	7 277	3 806	1 178	116
250	Bösartige Neubildungen der weiblichen Genitalorgane (C51-C58)	71 729	2	27	21	45	117	187	541	1 243	1 666	2 689	4 913	7 033	7 466	8 676	7 602	10 340	9 894	5 478	2 813	884	92
251	C51 Bösartige Neubildung der Vulva	6 625	-	-	-	2	5	46	45	83	181	335	514	456	609	591	591	890	1 106	877	582	265	38
252	C52 Bösartige Neubildung der Vagina	1 188	-	5	1	-	-	1	14	12	36	54	89	133	153	105	187	171	105	92	28	2	-
253	C53 Bösartige Neubildung der Cervix uteri	14 293	-	-	-	3	-	43	291	716	1 003	1 352	1 909	2 081	1 745	1 515	969	1 013	878	475	222	72	6
254	C54 Bösartige Neubildung des Corpus uteri	20 363	-	-	2	1	-	-	19	76	132	313	726	1 463	2 204	2 717	2 568	3 449	3 488	1 888	987	301	29
255	C55 Bösartige Neubildung des Uterus, Teil n.n.bez.	588	-	-	-	-	-	-	6	9	5	24	27	61	89	66	60	66	81	46	28	17	3
256	C56 Bösartige Neubildung des Ovars	26 605	2	22	10	36	113	128	167	314	419	734	1 741	2 661	2 698	3 316	3 027	4 398	3 847	1 922	844	192	14
257	C57 Bösartige Neubildung sonstiger und n. n. bez. weiblicher Genitalorgane	1 937	-	-	8	5	2	-	-	9	9	28	102	161	141	300	280	337	323	165	58	9	-
258	C58 Bösartige Neubildung der Plazenta	130	-	-	-	-	-	11	11	60	3	21	19	3	-	-	2	-	-	-	-	-	-
259	Bösartige Neubildungen der männlichen Genitalorgane (C60-C63)	82 661	5	10	10	9	295	1 154	1 879	1 939	1 612	1 468	2 289	3 575	6 132	9 824	12 024	17 283	12 545	6 360	3 299	871	78
260	C60 Bösartige Neubildung des Penis	2 134	-	-	-	-	-	5	3	14	24	59	116	138	193	343	283	377	358	140	62	14	5
261	C61 Bösartige Neubildung der Prostata	68 522	1	4	-	1	5	-	-	3	5	83	674	2 346	5 433	9 261	11 570	16 757	12 082	6 163	3 210	852	72
262	C62 Bösartige Neubildung des Hodens	11 714	4	6	10	8	286	1 135	1 872	1 916	1 581	1 313	1 485	1 073	486	191	136	108	64	32	7	-	1
263	C63 Bösartige Neubildung sonst. U. nicht näher bezeichneter männl. Genitalorgane	291	-	-	-	-	4	14	4	6	2	13	14	18	20	29	35	41	41	25	20	5	-
264	Bösartige Neubildungen der Harnorgane (C64-C68)	131 904	82	657	314	61	66	61	127	250	531	1 251	3 334	6 516	10 066	14 181	15 718	25 028	25 639	16 361	9 026	2 361	274
265	C64 Bösartige Neubildung der Niere, ausg. Nierenbecken	23 140	81	615	308	55	53	40	54	98	217	484	899	1 621	2 362	2 880	2 762	3 912	3 902	1 951	702	133	11
266	C65 Bösartige Neubildung des Nierenbeckens	5 139	-	-	-	-	-	-	3	7	10	37	109	219	446	556	607	1 076	1 087	626	291	60	5
267	C66 Bösartige Neubildung des Ureters	3 629	-	-	-	-	-	-	2	2	13	18	58	196	228	376	477	725	721	485	267	51	10
268	C67 Bösartige Neubildung der Harnblase	98 159	1	42	6	6	13	21	67	143	289	705	2 235	4 400	6 923	10 110	11 651	18 945	19 554	13 085	7 631	2 090	242
269	C68 Bösartige Neubildung sonstiger und n. n. bez. Harnorgane	1 837	-	-	-	-	-	-	1	-	2	7	33	80	107	259	221	370	375	214	135	27	6
270	Bösartige Neubildungen des Auges, des Gehirns und sonstiger Teile des Zentralnervensystems (C69-C72)	29 936	183	1 483	1 028	788	494	471	624	807	946	1 492	2 083	2 835	2 874	3 223	2 793	3 335	2 679	1 240	466	86	6
271	C69 Bösartige Neubildung des Auges und der Auenanhaneseseilde	4 211	104	274	46	31	25	23	37	38	72	152	250	319	398	463	485	569	489	294	118	21	3
272	C70 Bösartige Neubildung der Menigen	339	-	1	9	5	-	9	4	12	5	13	20	23	37	45	41	43	35	26	9	1	1
273	C71 Bösartige Neubildung des Gehirns	24 416	71	1 084	883	670	431	398	536	722	830	1 285	1 759	2 426	2 372	2 655	2 228	2 656	2 116	901	329	62	2
274	C72 Bösartige Neubildung des Rückenmarks, der Hirnnerven und anderer Teile des Zentralnervensystems	970	8	124	90	82	38	41	47	35	39	42	54	67	67	60	39	67	39	19	10	2	-
275	Bösartige Neubildungen der Schilddrüse und sonstiger endokriner Drüsen (C73-C75)	23 023	82	407	206	164	314	606	1 007	1 327	1 485	1 974	2 391	2 544	2 370	2 065	1 803	1 771	1 525	649	271	59	3
276	C73 Bösartige Neubildung der Schilddrüse	19 610	-	2	24	85	273	562	919	1 237	1 400	1 838	2 162	2 275	2 098	1 701	1 501	1 454	1 249	537	238	52	3
277	C74 Weitere spezifizierte T/NK-Zell-Lymphome	1 860	82	395	152	32	21	31	46	65	46	80	142	152	116	146	126	113	80	26	6	3	-
278	C75 Bösartige Neubildung sonstiger endokriner Drüsen und verwandter Strukturen	1 553	-	10	30	47	20	13	42	25	39	56	87	117	156	218	176	204	196	86	27	4	-
279	Bösartige Neubildungen ungenau bezeichneter, sekundärer und n. n. bez. Lokalisationen (C76-C80)	138 962	15	60	59	117	181	350	541	956	1 541	3 176	6 689	11 499	14 888	18 471	17 457	23 403	21 037	11 160	5 546	1 659	157
280	C76 Bösartige Neubildung sonstiger und ungenau bezeichneter Lokalisationen	1 557	1	9	11	10	11	3	8	8	24	52	88	105	157	134	121	219	224	170	139	55	8
281	C77 Sekundäre und n. n. bez. bösartige Neubildung der Lymphknoten	15 330	1	8	3	8	31	109	142	230	326	534	1 000	1 500	1 767	2 049	1 805	2 256	1 870	1 004	488	177	22
282	C78 Sekundäre bösartige Neubildung der Atmungs- und Verdauungsorgane	50 086	3	19	22	47	91	132	203	381	546	1 162	2 465	4 057	5 242	6 588	6 411	8 739	7 833	3 806	1 806	484	49
283	C79 Sekundäre bösartige Neubildung an sonstigen und n. n. bez. Lokalisationen	53 246	-	14	21	42	32	79	161	275	514	1 084	2 450	4 517	5 680	7 243	6 779	8 943	8 131	4 455	2 148	633	45
284	C80 Bösartige Neubildung ohne Angabe der Lokalisation	18 743	10	2	10	16	27	27	62	131	344	686	1 320	2 042	2 457	2 341	3 246	2 979	2 979	1 725	965	310	33
285	Bösartige Neubildungen des lymphatischen, blutbild. u. verwandten Gewebes, als primär festgest. od. vermutet (C81-C96)	143 180	228	3 709	2 878	2 755	2 927	2 134	2 092	2 319	2 214	3 588	6 041	8 605	10 809	13 461	14 698	22 407	21 957	12 590	6 108	1 520	140
286	C81 Hodgkin-Lymphom (Lymphogranulomatose)	9 508	-	6	108	554	988	915	794	713	578	599	578	613	507	524	432	524	632	345	88	10	-
287	C82 Follikuläres Lymphom	8 451	-	-	3	8	22	31	71	89	229	440	590	857	1 041	1 224	1 517	1 338	596	289	99	7	-
288	C83 Nicht follikuläres Lymphom	38 256	10	240	189	342	258	268	309	450	452	976	1 676	2 449	3 057	3 594	4 121	6 920	6 696	3 821	1 936	444	48
289	C84 Reifzellige T/NK-Zell-Lymphome	6 022	-	39	48	25	120	76	76	83	101	179	313	513	572	584	673	984	841	509	232	49	5
290																							

2 Vollstationäre Patienten und Patientinnen der Krankenhäuser 2014
2.2 Nach Hauptdiagnose ¹ (dreistelliger ICD-Schlüssel) und Altersgruppen
Anzahl

Lfd. Nr.	Pos.-Nr. der ICD-10 / Hauptdiagnose ¹	Ins-gesamt ²	Davon im Alter von ... bis unter ... Jahre																				
			unter 1	1 - 5	5 - 10	10 - 15	15 - 20	20 - 25	25 - 30	30 - 35	35 - 40	40 - 45	45 - 50	50 - 55	55 - 60	60 - 65	65 - 70	70 - 75	75 - 80	80 - 85	85 - 90	90 - 95	95 u. älter
			Anzahl																				
306	D04 Carcinoma in situ der Haut	2 896	-	-	-	-	-	4	-	8	9	19	40	76	85	135	203	523	691	552	384	145	22
307	D05 Carcinoma in situ der Brustdrüse (Mamma)	11 084	-	-	-	1	1	4	25	101	190	568	1 096	2 413	1 666	1 497	949	647	170	60	11	1	
308	D06 Carcinoma in situ der Cervix uteri	6 433	-	-	-	-	9	164	753	926	977	1 016	962	559	313	234	157	181	100	53	25	3	1
309	D07 Carcinoma in situ sonstiger und n. n. bez. Genitalorgane	2 087	-	-	-	-	1	16	42	61	79	108	201	231	217	230	202	230	266	129	55	18	1
310	D09 Carcinoma in situ sonstiger und n. n. bez. Lokalisationen	1 522	-	-	-	-	-	1	2	6	8	13	37	68	93	150	183	333	341	189	76	18	4
311	Gutartige Neubildungen (D10-D36)	240 320	2 994	1 717	1 549	2 044	3 690	4 739	6 503	9 380	13 414	24 151	36 177	29 124	20 044	18 585	16 747	20 177	17 234	7 888	3 302	789	72
312	D10 Gutartige Neubildung des Mundes und des Pharynx	3 996	22	26	18	34	61	63	126	141	169	214	358	487	497	516	379	392	301	131	47	12	2
313	D11 Gutartige Neubildung der großen Speicheldrüsen	8 929	1	7	8	30	64	141	207	307	350	531	890	1 170	1 258	1 130	924	848	679	249	113	21	1
314	D12 Gutartige Neubildung des Kolons, des Rektums, des Analkanals und des Anus	32 981	-	17	20	57	127	115	172	215	283	519	1 088	2 054	3 362	3 870	4 426	6 213	5 894	2 961	1 288	285	15
315	D13 Gutartige Neubildung sonstiger und ungenau bezeichneter Teile des Verdauungssystems	8 778	2	7	4	12	42	114	142	209	214	414	557	684	819	930	1 042	1 357	1 283	646	228	64	8
316	D14 Gutartige Neubildung des Mittelohres und des Atmungssystems	6 710	11	81	74	47	57	61	144	161	225	326	549	712	851	839	756	937	546	221	94	16	2
317	D15 Gutartige Neubildung sonstiger und n. n. bez. intrathorakaler Organe	1 317	21	3	1	9	12	24	38	28	36	71	80	121	135	153	160	191	154	68	11	1	-
318	D16 Gutartige Neubildung des Knochens u.d. Gelenkknorpels	5 665	13	59	188	557	611	447	395	360	323	391	522	535	332	266	192	213	175	50	27	8	1
319	D17 Gutartige Neubildung des Fettgewebes	13 505	29	61	46	62	125	212	341	527	708	1 111	1 623	1 846	1 735	1 522	1 191	1 148	820	269	100	26	3
320	D18 Hämangiom und Lymphangiom	8 421	2 569	609	344	222	265	255	291	274	280	337	494	538	418	368	325	363	280	118	51	19	1
321	D19 Gutartige Neubildung des mesothelialen Gewebes	179	5	1	-	-	1	1	4	5	10	10	23	14	18	18	21	20	18	5	3	2	-
322	D20 Gutartige Neubildung des Weichteilgewebes des Retroperitoneums und des Peritoneums	338	1	4	2	1	5	7	10	21	15	26	42	43	30	42	19	39	21	10	-	-	-
323	D21 Sonstige gutartige Neubildungen des Bindegewebes und anderer Weichteilgewebe	2 953	54	71	44	77	77	81	90	140	127	182	304	306	286	240	227	263	211	96	61	16	-
324	D22 Melanozytennävus	2 347	125	297	306	253	197	134	99	98	82	80	110	107	82	95	66	81	82	31	17	4	1
325	D23 Sonstige gutartige Neubildungen der Haut	3 319	54	88	89	92	67	69	71	90	91	123	200	244	256	251	246	361	408	276	159	68	16
326	D24 Gutartige Neubildung der Brustdrüse (Mamma)	11 193	1	-	-	33	695	924	713	646	765	1 198	1 521	1 498	795	684	596	534	385	145	50	9	1
327	D25 Leiomyom des Uterus	66 334	-	1	-	-	-	21	204	1 073	3 263	6 593	14 615	21 991	12 011	2 837	1 404	869	746	461	175	47	21
328	D26 Sonstige gutartige Neubildungen des Uterus	341	-	-	-	-	-	3	10	22	31	48	52	45	32	22	12	24	22	11	5	1	-
329	D27 Gutartige Neubildung des Ovars	24 773	5	11	24	173	779	1 170	1 601	1 685	1 593	1 720	2 520	2 828	2 553	2 408	1 791	1 849	1 344	482	188	42	7
330	D28 Gutartige Neubildung sonstiger und n. n. bez. weiblicher Genitalorgane	1 310	-	2	1	5	18	45	57	59	94	148	188	132	116	94	103	99	90	37	17	5	-
331	D29 Gutartige Neubildung der männlichen Genitalorgane	2 965	8	3	7	7	31	51	53	71	67	93	131	144	213	304	361	526	513	267	98	17	-
332	D30 Gutartige Neubildung der Hamorgane	5 977	-	5	5	1	15	23	52	75	120	184	337	440	560	690	717	1 002	1 030	466	204	49	2
333	D31 Gutartige Neubildung des Auges und der Augenanhangsgebilde	743	11	54	42	47	31	32	32	18	20	32	44	44	39	58	41	65	80	36	13	4	-
334	D32 Gutartige Neubildung der Menigen	9 194	-	4	7	10	10	45	108	156	292	468	790	1 004	975	985	890	1 270	1 166	615	314	77	8
335	D33 Gutartige Neubildung des Gehirns und anderer Teile des Zentralnervensystems	4 232	29	232	234	182	151	130	181	188	205	265	359	446	392	332	261	305	206	96	32	6	-
336	D34 Gutartige Neubildung der Schilddrüse	2 314	-	-	1	15	23	42	72	97	144	245	299	320	258	245	191	162	125	52	22	-	1
337	D35 Gutartige Neubildung sonstiger und n. n. bez. endokriner Drüsen	6 893	3	16	28	47	97	167	189	267	303	441	658	830	754	730	638	789	621	251	59	5	-
338	D36 Gutartige Neubildung an sonstigen und n. n. bez. Lokalisationen	4 613	30	58	56	71	107	179	232	257	274	359	447	521	441	389	303	380	319	124	54	11	1
339	Neubildungen unsicheren oder unbekannten Verhaltens (D37-D48)	95 695	277	491	457	628	770	891	1 176	1 401	1 795	2 568	4 668	6 618	7 826	9 378	9 383	14 018	14 887	9 996	6 024	2 189	254
340	D37 Neubildung unsicheren oder unbekannten Verhaltens der Mundhöhle und der Verdauungsorgane	20 807	28	28	17	37	65	122	157	249	323	501	1 003	1 451	1 926	2 205	2 208	3 351	3 264	2 080	1 251	478	63
341	D38 Neubildung unsicheren od. unbek. Verhaltens des Mittelohres, der Atmungsorgane und der intrathorakalen Organe	21 431	12	11	14	10	44	76	115	133	247	412	930	1 613	2 181	2 780	2 820	3 795	3 466	1 826	749	181	16
342	D39 Neubildung unsicheren oder unbekannten Verhaltens der weiblichen Genitalorgane	4 676	3	2	7	22	64	88	147	182	209	319	502	556	447	414	328	406	415	285	185	81	14
343	D40 Neubildung unsicheren oder unbekannten Verhaltens der männlichen Genitalorgane	2 082	5	7	5	9	15	43	44	51	81	63	106	117	203	248	261	343	267	128	65	19	2
344	D41 Neubildung unsicheren oder unbekannten Verhaltens der Hamorgane	7 778	13	14	13	15	10	16	45	63	92	156	338	472	602	794	816	1 273	1 473	886	510	163	14
345	D42 Neubildung unsicheren oder unbekannten Verhaltens der Menigen	249	-	-	-	3	-	4	4	7	6	12	20	19	21	28	30	33	28	18	12	3	1
346	D43 Neubildung unsicheren oder unbekannten Verhaltens des Gehirns und des Zentralnervensystems	5 893	28	154	106	117	124	133	168	152	177	232	353	514	463	532	467	676	700	424	271	89	13
347	D44 Neubildung unsicheren oder unbekannten Verhaltens der endokrinen Drüsen	2 725	17	18	61	59	55	67	70	78	111	124	229	255	256	288	244	318	284	148	33	9	1
348	D45 Polycythaemia vera	620	-	-	1	1	2	1	5	9	4	14	18	15	36	53	72	116	118	80	51	23	1
349	D46 Myelodysplastische Syndrome	11 456	1	38	67	119	68	13	15	19	24	28	83	159	309	445	649	1 481	2 428	2 626	1 996	799	89
350	D47 Sonstige Neubildungen unsicheren oder unbek. Verhaltens des lymphatischen, blutbild. und verwandten Gewebes	5 583	9	19	18	22	44	34	38	52	76	100	211	296	363	522	525	946	1 070	703	399	123	13
351	D48 Neubildung unsicheren oder unbekannten Verhaltens an sonstigen und n. n. bez. Lokalisationen	12 395	161	200	148	214	279	294	368	406	445	607	875	1 151	1 019	1 069	963	1 280	1 374	792	502	221	27
352	Krankheiten des Blutes und der blutbildenden Organe sowie best. Störungen mit Beteiligung des Immunsystems (D50-D90)	138 523	994	2 982	2 863	2 145	2 407	1 980	2 180	2 375	2 816	3 777	5 351	6 277	6 631	8 442	9 107	15 647	20 834	18 558	14 986	7 067	1 104
353	Alimentäre Anämien (D50-D53)	49 211	98	164	60	273	538	466	520	558	843	1 294	1 844	1 811	1 880	2 649	3 033	5 649	8 377	8 140	7 035	3 452	527
354	D50 Eisenmangelanämie	42 880	83	155	59	270	519	446	495	546	765	1 158	1 620	1 507	1 567	2 274	2 647	4 925	7 278	7 051	6 121	2 961	443
355	D51 Vitamin-B12-Mangelanämie	3 761	10	4	1	-	13	13	32	46	67	80	137	177	177	236	247	464	668	637	498	238	36
356	D52 Folsäure-Mangelanämie	1 342	-	2	-	2	2	6	10	19	26	58	69	81	82	54	133	193	245	218	124	18	18
357	D53 Sonstige alimentäre Anämien	1 288	5	3	-	3	4	5	7	6	12	30	29	58	55	57	85	127	238	207	198	129	30
358	Hämolytische Anämien (D55-D59)	6 184	183	431	565	501	559	447	248	212	175	135	157	172	178	259	247	426	571	402	249	64	3
359	D55 Anämie durch Enzymdefekte	78	8	13	8	8	5	1	3	2	1	3	2	1	2	1	-	2	4	6	1	-	-
360	D56 Thalassemie	1 181	1	27	215	230	246	27	158	67	119	6	6	9	8	11	5	8	4	15	5	-	-
361	D57 Sichelzellenkrankheit	1 246	16	133	189	160	202	193	130	80	47	26	25	27	4	9	3	-	2	-	-	-	-
362	D58 Sonstige hereditäre hämolytische Anämien	494	81	67	56	54	42	35	15	12	15	4	8	12	5	12	10	19	17	14	15	-	1

2 Vollstationäre Patienten und Patientinnen der Krankenhäuser 2014
2.2 Nach Hauptdiagnose ¹ (dreistelliger ICD-Schlüssel) und Altersgruppen
Anzahl

Lfd. Nr.	Pos.-Nr. der ICD-10 / Hauptdiagnose ¹	Ins-gesamt ²	Davon im Alter von ... bis unter ... Jahre																				
			unter 1	1 - 5	5 - 10	10 - 15	15 - 20	20 - 25	25 - 30	30 - 35	35 - 40	40 - 45	45 - 50	50 - 55	55 - 60	60 - 65	65 - 70	70 - 75	75 - 80	80 - 85	85 - 90	90 - 95	95 u. älter
			Anzahl																				
377	D70 Agranulozytose	7 586	89	107	59	61	102	131	140	152	219	277	449	608	698	972	891	1 151	977	356	128	17	2
378	D71 Funktionelle Störungen der neutrophilen Granulozyten	78	3	15	10	14	9	7	3	-	1	3	11	-	-	2	-	-	-	-	-	-	-
379	D72 Sonstige Krankheiten der Leukozyten	796	12	7	15	13	14	15	31	37	35	33	60	66	62	63	54	95	77	66	32	9	-
380	D73 Krankheiten der Milz	1 170	1	3	10	36	80	60	46	29	40	64	64	95	82	81	103	132	121	53	53	15	2
381	D74 Methämoglobinämie	28	3	-	-	1	-	1	1	6	4	2	2	4	-	-	-	2	-	1	1	-	-
382	D75 Sonstige Krankheiten des Blutes und der blutbildenden Organe	395	7	1	2	4	17	3	6	9	10	21	31	30	39	28	46	43	44	28	21	5	-
383	D76 Bestimmte Krankheiten mit Beteiligung des lymphoretikulären Gewebes und des retikuloendothelialen Systems	494	43	50	21	39	29	19	27	16	22	26	29	25	38	14	26	30	19	19	2	-	-
384	D77* Sonstige Krankheiten des Blutes und der blutbildenden Organe bei andernorts klassifizierten Krankheiten	-	-	-	-	-	-	-	-	-	-	-	-	-	-	-	-	-	-	-	-	-	-
385	Bestimmte Störungen mit Beteiligung des Immunsystems (D80-D90)	11 612	112	195	162	223	262	246	619	791	805	1 066	1 229	1 381	1 124	926	681	787	676	245	74	7	1
386	D80 Immundefekt mit vorherrschendem Antikörpermangel	553	23	73	69	70	69	19	23	5	12	16	9	9	21	27	29	36	35	6	2	-	-
387	D81 Kombinierte Immundefekte	184	29	32	23	26	51	11	5	1	-	1	-	1	-	-	2	-	2	-	-	-	-
388	D82 Immundefekt in Verbindung mit anderen schweren Defekten	105	19	23	18	5	8	3	4	-	-	1	1	2	13	1	1	3	2	1	-	-	-
389	D83 Variabler Immundefekt (common variable immunodeficiency)	203	4	7	8	34	57	1	8	8	3	5	11	20	11	2	9	6	8	1	-	-	-
390	D84 Sonstige Immundefekte	480	30	35	23	46	30	20	19	27	21	21	28	21	28	27	26	37	21	8	7	4	1
391	D86 Sarkoidose	9 325	-	-	3	18	34	189	549	739	752	997	1 121	1 233	994	789	547	613	515	184	46	2	-
392	D89 Sonst. Störungen m. Beteiligung d. Immunsystems, a.n.k.	433	6	10	3	18	3	1	8	6	10	13	39	68	30	40	38	40	60	25	14	1	-
393	D90 Immunkompromittierung nach Bestrahlung, Chemotherapie und sonstigen Immunsuppressiven Maßnahmen	329	1	15	15	6	10	2	3	5	7	12	20	27	27	40	29	52	33	20	5	-	-
394	Endokrine, Ernährungs- und Stoffwechselerkrankungen (E00-E90)	510 610	1 859	3 883	5 764	10 090	9 084	7 988	9 149	11 053	13 328	18 033	27 536	34 203	35 451	38 534	36 387	50 993	64 142	55 711	48 436	24 951	4 035
395	Krankheiten der Schilddrüse (E00-E07)	98 166	109	20	67	194	606	1 209	2 179	3 611	5 182	7 637	11 492	13 084	11 665	10 874	9 028	9 402	7 099	3 095	1 263	311	39
396	E00 Angeborenes Jodmangelsyndrom	-	-	-	-	-	-	-	-	-	-	-	-	-	-	-	-	-	-	-	-	-	-
397	E01 Jodmangelbedingte Schilddrüsenkrankheiten und verwandte Zustände	761	-	-	-	-	5	5	12	30	38	61	107	98	95	85	90	61	46	23	3	2	-
398	E02 Subklinische Jodmangel-Hypothyreose	4	-	-	-	-	-	-	-	-	-	-	-	-	1	-	-	1	1	1	-	-	-
399	E03 Sonstige Hypothyreose	1 652	100	8	22	40	40	47	42	62	49	62	74	104	80	91	104	136	183	169	159	69	11
400	E04 Sonstige nichttoxische Struma	56 752	2	2	9	54	225	526	1 056	2 130	3 519	5 404	7 838	8 425	7 203	6 556	5 175	4 633	2 788	888	256	54	9
401	E05 Hyperthyreose (Thyreotoxikose)	36 187	7	7	17	54	264	547	930	1 207	1 358	1 838	3 070	4 055	4 023	3 932	3 509	4 422	3 972	1 975	807	175	18
402	E06 Thyreoiditis	2 688	-	2	15	46	70	79	137	179	209	266	387	390	253	195	141	137	100	35	35	11	1
403	E07 Sonstige Krankheiten der Schilddrüse	123	-	1	4	2	5	2	4	9	9	12	10	15	12	9	15	12	9	10	3	-	-
404	Diabetes mellitus (E10-E14)	212 613	25	953	2 697	6 180	4 987	3 452	3 208	3 250	3 803	5 443	9 299	13 420	16 095	19 066	18 647	26 130	31 948	23 151	14 728	5 465	666
405	E10 Diabetes mellitus, Typ 1	39 663	23	938	2 660	6 039	4 774	3 048	2 523	2 233	2 020	2 222	2 846	5 272	2 056	1 555	1 054	1 166	1 044	579	237	67	7
406	E11 Diabetes mellitus, Typ 2	167 287	-	4	17	79	157	352	610	926	1 611	2 943	5 834	10 092	13 327	16 875	17 131	24 369	30 373	22 264	14 331	5 335	657
407	E12 Diabetes mellitus in Verbindung mit Fehl- oder Mangelernährung (Malnutrition)	19	-	-	-	-	3	1	-	-	-	-	1	2	-	4	1	-	2	1	2	2	-
408	E13 Sonstiger näher bezeichneter Diabetes mellitus	4 958	1	4	15	40	39	43	65	74	152	249	581	685	655	579	414	507	451	248	112	44	-
409	E14 N. n. bez. Diabetes mellitus	686	1	7	5	22	14	8	10	17	20	29	37	69	57	53	47	88	78	59	46	17	2
410	Sonstige Störungen der Blutglukose-Regulation und der inneren Sekretion des Pankreas (E15-E16)	3 152	95	246	65	64	113	162	126	141	136	139	192	188	164	161	146	212	245	257	184	94	22
411	E15 Hypoglykämisches Koma, nichtdiabetisch	219	6	10	1	-	3	3	4	7	10	6	14	14	14	14	19	16	22	25	20	10	1
412	E16 Sonstige Störungen der inneren Sekretion des Pankreas	2 933	89	236	64	64	110	159	122	134	126	133	178	174	150	147	127	196	223	232	164	84	21
413	Krankheiten sonstiger endokriner Drüsen (E20-E35)	13 481	230	587	795	712	399	335	411	428	471	588	910	1 041	1 058	1 062	942	1 288	1 093	667	357	99	8
414	E20 Hypoparathyreoidismus	168	5	4	4	6	6	2	6	7	3	6	13	11	14	7	12	17	15	14	15	1	-
415	E21 Hyperparathyreoidismus und sonstige Krankheiten der Nebenschilddrüse	4 159	2	-	1	9	14	42	91	84	150	202	362	449	487	475	425	566	448	237	92	20	3
416	E22 Überfunktion der Hypophyse	1 761	6	15	7	3	5	8	15	22	21	32	55	98	124	140	154	277	292	254	166	63	4
417	E23 Unterfunktion und andere Störungen der Hypophyse	1 951	54	281	237	240	142	85	63	65	75	64	83	109	101	73	55	89	87	34	12	2	-
418	E24 Cushing-Syndrom	656	2	8	5	3	26	33	29	33	49	62	60	71	76	67	50	43	25	11	2	1	-
419	E25 Adrenogenitale Störungen	172	96	16	20	9	8	10	4	1	4	2	1	-	-	-	-	-	-	-	-	-	-
420	E26 Hyperaldosteronismus	1 067	14	12	10	5	9	17	19	37	56	9	127	102	112	104	84	40	14	6	3	-	-
421	E27 Sonstige Krankheiten der Nebenniere	1 639	30	17	18	18	39	59	65	78	66	67	126	133	126	163	119	186	158	101	60	9	1
422	E28 Ovarielle Dysfunktion	344	-	-	1	14	46	62	91	60	25	12	6	6	4	3	2	4	-	-	-	-	-
423	E29 Testikuläre Dysfunktion	33	2	1	-	-	5	2	-	5	2	1	4	6	1	3	-	1	-	-	-	-	-
424	E30 Pubertätsstörungen, a. n. k.	178	4	18	113	24	19	-	-	-	-	-	-	-	-	-	-	-	-	-	-	-	-
425	E31 Polyglanduläre Dysfunktion	93	-	-	6	6	2	5	8	11	6	7	11	9	8	2	3	3	6	-	-	-	-
426	E32 Krankheiten des Thymus	90	1	1	3	2	6	5	12	15	8	9	3	6	2	7	1	4	5	-	-	-	-
427	E33 Sonstige endokrine Störungen	1 170	14	214	370	373	72	5	8	10	6	6	9	13	11	9	16	15	13	2	4	-	-
428	E35* Störungen der endokrinen Drüsen bei anderenorts klassifizierten Krankheiten	-	-	-	-	-	-	-	-	-	-	-	-	-	-	-	-	-	-	-	-	-	-
429	Mangelernährung (E40-E46)	2 665	175	165	62	55	93	48	29	34	36	53	70	121	145	227	163	261	330	269	209	107	13
430	E40 Kwashiorkor	5	1	1	-	-	-	-	-	-	-	-	-	-	-	1	-	1	-	-	-	-	-
431	E41 Alimentärer Marasmus	569	19	23	10	18	41	17	13	12	8	13	19	37	43	43	26	45	59	54	49	18	2
432	E42 Kwashiorkor-Marasmus	17	-	-	-	-	-	-	-	1	-	-	-	1	2	3	4	2	-	-	-	-	1
433	E43 N. n. bez. erhebliche Energie- und Eiweißmangelernährung	712	13	14	7	9	17	18	9	9	12	18	23	33	38	63	49	87	106	86	64	33	4
434	E44 Energie- und Eiweißmangelernährung mäßigen und leichten Grades	681	42	47	15	13	18	2	3	5	10	3	15	34	40	61	50	70	90	79	52	28	4
435	E45 Entwicklungsverzögerung durch Energie- und Eiweißmangelernährung	153	68	58	18	7	2	-	-	-	-	-	-	-	-	-	-	-	-	-	-	-	-
436	E46 N. n. bez. Energie- und Eiweißmangelernährung	528	32	22	8	12	11	4	12	7	8	6	19	13	17	23	57	35	54	72	50	41	28
437	Sonstige alimentäre Mangelzustände (E50-E64)	3 132	34	45	17	17	38	23	52	63	71	126	243	309	283	324	276	371	373	263	152	45	7
438	E50 Vitamin-A-Mangel	9	-	-	-	-	-	2	-	-	-	2	-	-	1	1	-	1	-	-	1	1	-
439	E51 Thiaminmangel (Vitamin-B1-Mangel)	1 028	-	-	-	-	-	3	15	16	26	51	138	173	147	166</							

2 Vollstationäre Patienten und Patientinnen der Krankenhäuser 2014
2.2 Nach Hauptdiagnose ¹ (dreistelliger ICD-Schlüssel) und Altersgruppen
Anzahl

Lfd. Nr.	Pos.-Nr. der ICD-10 / Hauptdiagnose ¹	Ins-gesamt ²	Davon im Alter von ... bis unter ... Jahre																								
			unter 1	1 - 5	5 - 10	10 - 15	15 - 20	20 - 25	25 - 30	30 - 35	35 - 40	40 - 45	45 - 50	50 - 55	55 - 60	60 - 65	65 - 70	70 - 75	75 - 80	80 - 85	85 - 90	90 - 95	95 u. älter				
			Anzahl																								
460	E73 Laktoseintoleranz	2 502	22	52	202	505	401	153	126	87	98	91	98	107	84	91	60	90	109	71	42	13	-	-	-	-	
461	E74 Sonstige Störungen des Kohlenhydratstoffwechsels	2 458	112	222	416	569	237	70	77	65	49	79	91	94	62	83	63	67	67	16	18	1	-	-	-	-	
462	E75 Störungen des Sphingolipidstoffwechsels und sonstige Störungen der Lipidspeicherung	731	25	183	195	49	32	24	21	17	19	26	34	41	17	21	11	5	9	1	1	-	-	-	-	-	
463	E76 Störungen des Glykosaminoglykan-Stoffwechsels	184	4	42	50	39	17	19	5	6	1	-	1	-	-	-	-	-	-	-	-	-	-	-	-	-	
464	E77 Störungen des Glykoproteinstoffwechsels	53	7	7	5	4	-	5	-	2	1	-	3	2	2	1	-	3	5	2	2	2	-	-	-	-	
465	E78 Störungen des Lipoproteinstoffwechsels und sonstige Lipidämien	804	7	11	64	122	3	7	9	10	14	41	75	81	99	68	53	62	39	25	10	4	-	-	-	-	
466	E79 Störungen des Purin- und Pyrimidinstoffwechsels	112	2	2	1	2	3	-	2	2	4	1	6	-	3	7	11	25	19	12	3	-	-	-	-	-	
467	E80 Störungen des Porphyrin- und Bilirubinstoffwechsels	884	25	10	7	88	117	84	89	83	53	74	72	41	33	31	12	24	19	11	8	3	-	-	-	-	
468	E83 Störungen des Mineralstoffwechsels	3 022	45	56	27	60	40	50	54	58	74	98	162	246	241	284	254	373	407	260	186	44	3	-	-	-	
469	E84 Zystische Fibrose	5 165	139	232	299	625	907	831	669	592	367	198	158	64	36	6	21	13	7	-	1	-	-	-	-	-	
470	E85 Amyloidose	1 854	4	32	41	44	110	91	80	61	74	72	80	115	107	153	132	223	257	126	47	3	2	-	-	-	
471	E86 Volumenmangel	104 913	195	531	297	219	426	439	341	355	341	466	729	1 176	1 623	2 519	3 340	7 959	15 928	21 738	26 472	16 758	3 061	-	-	-	
472	E87 Sonstige Störungen des Wasser- und Elektrolythaushaltes sowie des Säure-Basen-Gleichgewichts	30 475	270	140	63	68	147	179	229	244	259	386	667	1 045	1 406	1 799	2 124	3 620	5 561	4 638	1 972	212	-	-	-	-	
473	E88 Sonstige Stoffwechselstörungen	2 462	50	59	41	62	74	103	172	153	206	186	263	307	233	177	130	114	71	35	19	7	-	-	-	-	
474	E89 Endokrine und Stoffwechselstörungen nach medizinischen Maßnahmen, a.n.k.	740	-	-	6	4	9	7	20	26	28	51	54	72	58	56	61	91	78	65	35	18	1	-	-	-	
475	E90* Ernährungs- und Stoffwechselstörungen bei andernorts klassifizierten Krankheiten	-	-	-	-	-	-	-	-	-	-	-	-	-	-	-	-	-	-	-	-	-	-	-	-	-	
476	Psychische und Verhaltensstörungen (F00-F99)	1 238 830	805	4 282	11 794	34 045	85 092	83 648	90 720	97 263	91 425	102 286	132 470	132 709	99 165	64 844	39 976	47 241	48 841	34 876	25 483	10 482	1 383	-	-	-	
477	Organische, einschließlich symptomatischer psychischer Störungen (F00-F09)	100 454	4	13	49	128	319	535	701	702	779	1 148	1 827	2 650	3 237	3 997	5 396	11 971	19 744	19 996	17 832	8 267	1 159	-	-	-	
478	F00* Demenz bei Alzheimer-Krankheit	-	-	-	-	-	-	-	-	-	-	-	-	-	-	-	-	-	-	-	-	-	-	-	-	-	
479	F01 Vaskuläre Demenz	12 328	-	-	-	-	1	-	-	-	-	1	-	15	32	129	254	470	1 486	2 916	3 070	2 744	1 095	115	-	-	
480	F02* Demenz bei andernorts klassifizierten Krankheiten	-	-	-	-	-	-	-	-	-	-	-	-	-	-	-	-	-	-	-	-	-	-	-	-	-	
481	F03 Nicht näher bezeichnete Demenz	9 878	-	-	-	-	-	1	1	-	6	12	29	104	236	334	530	1 381	2 243	2 146	1 866	856	133	-	-	-	
482	F04 Organisches amnestisches Syndrom, nicht durch Alkohol oder andere psychotrope Substanzen bedingt	-	-	-	-	-	-	3	3	7	8	8	23	20	29	30	17	34	29	16	7	2	-	-	-	-	
483	F05 Delir, nicht durch Alkohol oder andere psychotrope Substanzen bedingt	41 918	1	2	1	5	39	63	66	73	88	115	255	434	654	1 057	1 824	4 768	8 452	9 814	9 023	4 529	655	-	-	-	
484	F06 Andere psychische Störungen aufgrund einer Schädigung oder Funktionsstörung des Gehirns oder einer körperlichen Krankheit	27 246	-	3	6	29	115	259	387	385	439	669	1 043	1 454	1 586	1 736	1 962	3 409	4 860	3 954	3 322	1 415	213	-	-	-	
485	F07 Persönlichkeits- und Verhaltensstörung aufgrund einer Krankheit, Schädigung oder Funktionsstörung des Gehirns	8 539	3	8	40	88	163	205	237	230	232	338	453	593	577	563	577	851	1 188	962	832	356	43	-	-	-	
486	F09 Nicht näher bezeichnete organische oder symptomatische psychische Störungen	309	-	-	2	6	1	4	7	7	5	6	9	13	26	23	16	42	56	34	38	14	-	-	-	-	
487	Psychische und Verhaltensstörungen durch psychotrope Substanzen (F10-F19)	447 005	23	27	8	3 752	29 513	29 629	36 393	43 257	43 029	47 332	60 824	59 721	41 884	24 634	11 609	8 100	4 759	1 696	610	178	27	-	-	-	
488	F10 Psychische und Verhaltensstörungen durch Alkohol	340 500	14	6	2	3 014	20 697	15 546	18 168	23 933	28 646	36 938	52 806	54 755	39 065	23 214	10 786	7 246	4 041	1 219	335	59	10	-	-	-	
489	F11 Psychische und Verhaltensstörungen durch Opioide	33 686	4	2	-	14	295	1 672	4 652	7 448	6 717	4 893	3 694	2 042	1 037	402	175	177	183	140	96	38	5	-	-	-	
490	F12 Psychische und Verhaltensstörungen durch Cannabinoide	15 153	-	1	-	415	4 091	4 128	2 900	1 807	814	435	296	169	73	16	6	1	1	-	-	-	-	-	-	-	
491	F13 Psychische und Verhaltensstörungen durch Sedativa oder Hypnotika	10 082	1	10	3	29	204	456	758	937	936	948	1 085	1 053	931	693	495	563	441	303	159	67	10	-	-	-	
492	F14 Psychische und Verhaltensstörungen durch Kokain	2 200	1	-	-	83	254	467	502	374	258	149	77	21	7	5	1	-	-	-	-	1	-	-	-	-	
493	F15 Psychische und Verhaltensstörungen durch anderer Stimulanzien, einschl. Koffein	8 627	-	5	3	73	1 029	2 023	2 375	1 673	767	379	171	64	29	20	4	2	5	-	3	2	-	-	-	-	
494	F16 Psychische u. Verhaltensstörungen durch Halluzinogene	610	-	1	-	8	151	156	115	75	34	24	22	14	7	2	-	1	-	-	-	-	-	-	-	-	
495	F17 Psychische und Verhaltensstörungen durch Tabak	190	2	-	-	9	31	11	14	19	10	20	17	16	13	8	5	4	8	1	1	-	1	-	-	-	
496	F18 Psychische und Verhaltensstörungen durch flüchtige Lösungsmittel	159	-	1	-	9	26	22	35	28	12	5	8	5	1	2	1	2	1	-	-	1	-	-	-	-	
497	F19 Psychische und Verhaltensstörungen durch multiplen Substanzgebrauch und Konsum anderer psychotroper Substanzen	35 798	1	1	-	181	2 906	5 361	6 909	6 835	4 719	3 432	2 576	1 526	707	270	132	103	79	33	16	10	1	-	-	-	
498	Schizophrenie, schizotype und wahnhaftige Störungen (F20-F29)	136 610	-	8	232	3 177	8 526	13 456	16 033	13 711	13 760	16 459	16 679	12 048	8 340	4 563	4 286	3 008	1 310	736	244	34	-	-	-	-	
499	F20 Schizophrenie	90 013	-	-	3	102	1 927	6 039	10 204	12 265	10 045	9 344	10 462	10 399	7 398	4 850	2 488	2 222	1 483	517	222	40	3	-	-	-	
500	F21 Schizotipe Störung	621	-	-	-	12	74	105	73	61	66	54	49	30	30	30	20	10	5	2	-	-	-	-	-	-	
501	F22 Anhaltende wahnhaftige Störungen	5 639	-	-	-	6	79	191	269	307	315	374	471	555	447	462	335	458	506	421	295	132	16	-	-	-	
502	F23 Akute vorübergehende psychotische Störungen	9 486	-	2	75	729	1 275	1 292	1 100	876	808	841	833	464	306	199	203	196	125	105	49	8	-	-	-	-	
503	F24 Induzierte wahnhaftige Störung	98	-	-	-	7	14	15	11	6	5	4	4	2	3	5	7	7	4	3	-	1	-	-	-	-	
504	F25 Schizoaffective Störungen	29 784	-	-	-	21	301	811	1 520	2 215	2 337	3 117	4 541	4 787	3 661	2 637	1 479	1 332	750	191	76	8	-	-	-	-	
505	F28 Sonstige nichtorganische psychotische Störungen	237	-	2	6	237	16	13	15	15	14	22	14	7	12	10	15	22	12	6	4	6	-	-	-	-	
506	F29 Nicht näher bezeichnete nichtorganische Psychose	732	-	-	1	10	40	75	70	59	51	44	69	57	39	40	27	39	38	23	9	2	-	-	-	-	
507	Affektive Störungen (F30-F39)	288 324	25	15	100	4 463	16 934	17 526	17 305	17 295	17 629	23 128	32 903	35 311	28 820	19 213	12 566	16 242	15 233	8 204	4 248	1 081	83	-	-	-	
508	F30 Manische Episode	1 059	-	1	1	11	74	82	76	69	66	73	119	116	95	89	49	59	45	20	12	2	-	-	-	-	
509	F31 Bipolare affektive Störung	24 498	-	-	1	28	319	880	1 164	1 356	1 471	1 924	3 030	3 407	2 900	2 416	1 750	1 819	1 391	443	172	25	2	-	-	-	
510	F32 Depressive Episode	125 623	-	4	91	4 222	13 473	9 440	8 222	7 592	7 449	9 243	12 441	12 567	10 168	6 552	4 321	6 154	6 551	4 096	2 342	642	53	-	-	-	
511	F33 Rezidivierende depressive Störung	136 045	-	1	1	148	2 966	7 036	7 774	8 215	8 590	11 815	17 197	19 094	15 576	10 101	6 396	8 163	7 208	3 622	1 706	408	28	-	-	-	
512	F34 Anhaltende affektive Störung	936	-	3	48	91	71	60	57	50	67	67	99	116	73	47	45	41	33	19	14	2	-	-	-	-	
513	F38 Andere affektive Störungen	134	25	9	2	6	7	11	9	5	3	6	15	8	3	5	4	5	3	2	2						

2 Vollstationäre Patienten und Patientinnen der Krankenhäuser 2014
2.2 Nach Hauptdiagnose ¹ (dreistelliger ICD-Schlüssel) und Altersgruppen
Anzahl

Lfd. Nr.	Pos.-Nr. der ICD-10 / Hauptdiagnose ¹	Ins-gesamt ²	Davon im Alter von ... bis unter ... Jahre																					
			unter 1	1 - 5	5 - 10	10 - 15	15 - 20	20 - 25	25 - 30	30 - 35	35 - 40	40 - 45	45 - 50	50 - 55	55 - 60	60 - 65	65 - 70	70 - 75	75 - 80	80 - 85	85 - 90	90 - 95	95 u. älter	
			Anzahl																					
534	F62 Andauernde Persönlichkeitsänderungen, nicht Folge einer Schädigung oder Krankheit des Gehirns	511	-	-	2	-	11	21	30	42	37	44	45	63	31	20	23	31	42	38	20	10	1	
535	F63 Abnorme Gewohnheiten und Störungen der Impulskontrolle	1 395	-	3	13	72	202	252	185	153	122	92	111	83	45	30	15	10	4	3	-	-	-	
536	F64 Störungen der Geschlechtsidentität	1 834	-	-	1	8	102	352	320	275	233	169	184	104	64	17	5	-	-	-	-	-	-	
537	F65 Störungen der Sexualpräferenz	54	-	-	-	2	15	9	8	3	3	3	4	4	1	-	-	2	-	-	-	-	-	
538	F66 Psychische und Verhaltensstörungen in Verbindung mit der sexuellen Entwicklung und Orientierung	26	-	-	-	5	13	2	3	1	2	-	-	-	-	-	-	-	-	-	-	-	-	
539	F68 Andere Persönlichkeits- und Verhaltensstörungen	215	1	6	3	8	17	19	18	16	28	22	15	13	17	6	8	7	4	4	2	1	-	
540	F69 Nicht näher bezeichnete Persönlichkeits- und Verhaltensstörungen	88	1	4	4	6	7	12	6	5	2	4	2	5	5	4	2	5	6	4	1	1	2	
541	Intelligenzstörung (F70-F79)	7 120	-	52	325	329	655	959	835	665	465	475	708	657	445	259	140	84	47	17	2	1	-	
542	F70 Leichte Intelligenzminderung	3 307	-	24	184	195	352	554	417	346	188	224	292	219	157	74	44	26	9	2	-	-	-	
543	F71 Mittelgradige Intelligenzminderung	2 443	-	11	62	78	211	273	293	210	183	165	266	281	183	112	51	23	31	8	1	1	-	
544	F72 Schwere Intelligenzminderung	3 895	-	3	22	20	42	73	86	75	66	55	115	132	78	59	32	27	6	3	1	-	-	
545	F73 Schwerste Intelligenzminderung	111	-	3	3	4	4	19	12	17	10	8	10	6	4	1	3	-	-	-	-	-	-	
546	F74 Dissoziierte Intelligenz	32	-	-	9	7	6	1	2	3	1	-	-	-	-	-	-	-	-	-	-	-	-	
547	F78 Andere Intelligenzminderung	60	-	4	12	4	5	6	1	2	6	3	2	5	7	-	1	-	-	2	-	-	-	
548	F79 Nicht näher bezeichnete Intelligenzminderung	272	-	7	33	21	35	33	24	12	11	20	23	14	14	10	8	5	1	1	-	-	-	
549	Entwicklungsstörungen (F80-F89)	6 920	174	2 317	2 337	885	586	256	117	68	53	39	28	18	10	4	4	1	6	3	3	1	-	
550	F80 Umschriebene Entwicklungsstörungen des Sprechens und der Sprache	1 289	-	412	780	60	5	3	4	1	-	-	-	4	3	1	4	1	4	3	3	1	-	
551	F81 Umschriebene Entwicklungsstörungen schulischer Fertigkeiten	106	-	-	64	34	1	3	1	1	-	1	1	-	-	-	-	-	-	-	-	-	-	
552	F82 Umschriebene Entwicklungsstörung der motorischen Funktionen	319	68	159	63	15	6	1	-	3	1	-	1	1	1	-	-	-	-	-	-	-	-	
553	F83 Kombinierte umschriebene Entwicklungsstörungen	2 165	75	1 146	764	133	39	6	-	-	1	-	1	-	-	-	-	-	-	-	-	-	-	
554	F84 Tiefgreifende Entwicklungsstörungen	2 446	3	258	495	612	521	237	112	62	51	38	34	13	6	3	-	-	-	-	-	-	-	
555	F88 Andere Entwicklungsstörungen	89	1	44	9	8	1	9	-	1	-	-	-	-	-	-	-	-	1	-	-	-	-	
556	F89 Nicht näher bezeichnete Entwicklungsstörung	506	27	298	143	22	10	6	-	-	-	-	-	-	-	-	-	-	-	-	-	-	-	
557	Verhaltens- und emotionale Störungen mit Beginn in der Kindheit und Jugend (F90-F98)	30 403	406	1 257	7 267	12 942	7 172	457	262	144	88	98	60	70	40	24	17	20	19	36	16	8	-	
558	F90 Hyperkinetische Störungen	7 121	1	52	2 361	3 062	1 037	198	132	81	49	50	26	21	9	9	4	5	7	11	4	2	-	
559	F91 Störungen des Sozialverhaltens	3 905	-	155	907	1 678	1 025	36	14	9	6	7	8	9	2	2	2	3	8	18	11	5	-	
560	F92 Kombinierte Störung des Sozialverhaltens und der Emotionen	8 997	-	43	976	4 440	3 380	91	18	8	5	7	5	15	3	2	2	-	-	2	-	-	-	
561	F93 Emotionale Störungen des Kindesalters	4 316	39	161	774	2 121	1 211	7	2	1	-	-	-	-	-	-	-	-	-	-	-	-	-	
562	F94 Störungen sozialer Funktionen mit Beginn in der Kindheit und Jugend	2 142	10	192	855	836	229	11	2	-	1	-	2	1	-	-	1	2	-	-	-	-	-	
563	F95 Ticstörungen	912	4	71	346	221	79	30	43	15	12	21	12	12	17	7	6	7	4	4	1	-	-	
564	F98 Andere Verhaltens- und emotionale Störungen mit Beginn in der Kindheit und Jugend	3 010	352	583	1 048	584	211	84	51	30	15	13	7	12	9	4	2	3	-	1	-	1	-	
565	F99 Psychische Störung ohne nähere Angabe	238	2	5	19	16	23	9	22	12	16	10	12	17	12	8	5	11	21	7	6	5	-	
566	Krankheiten des Nervensystems (G00-G99)	778 778	4 656	11 758	13 390	15 354	20 939	21 909	24 250	25 710	26 728	35 747	52 799	63 604	62 943	61 852	56 190	82 529	89 822	58 168	35 923	12 981	1 526	
567	Entzündliche Krankheiten des Zentralnervensystems (G00-G09)	15 981	300	372	385	348	520	755	903	980	905	1 044	1 412	1 348	1 255	1 187	977	1 335	1 107	545	250	50	3	
568	G00 Bakterielle Meningitis, anderenorts nicht klassifiziert	1 627	136	65	52	47	43	59	62	70	48	86	106	104	131	165	115	118	108	71	33	8	-	
569	G01* Meningitis bei anderenorts klassifizierten bakteriellen Krankheiten	-	-	-	-	-	-	-	-	-	-	-	-	-	-	-	-	-	-	-	-	-	-	
570	G02* Meningitis bei sonstigen anderenorts klassifizierten infektiösen und parasitären Krankheiten	-	-	-	-	-	-	-	-	-	-	-	-	-	-	-	-	-	-	-	-	-	-	
571	G03 Meningitis durch sonstige und nicht näher bezeichnete Ursachen	2 246	119	119	149	120	127	135	158	156	138	110	143	128	120	126	77	130	108	51	27	5	-	
572	G04 Enzephalitis, Myelitis und Enzephalomyelitis	8 531	26	156	164	128	294	483	578	663	600	691	871	771	632	558	473	626	483	207	99	25	3	
573	G05* Enzephalitis, Myelitis und Enzephalomyelitis bei anderenorts klassifizierten Krankheiten	-	-	-	-	-	-	-	-	-	-	-	-	-	-	-	-	-	-	-	-	-	-	
574	G06 Intrakranielle und intraspinale Abszesse und Granulome	3 079	11	23	16	47	26	46	51	58	86	118	246	311	349	299	287	426	381	203	85	10	-	
575	G07* Intrakranielle und intraspinale Abszesse und Granulome bei anderenorts klassifizierten Krankheiten	-	-	-	-	-	-	-	-	-	-	-	-	-	-	-	-	-	-	-	-	-	-	
576	G08 Intrakranielle und intraspinale Phlebitis und Thrombophlebitis	496	8	9	4	6	30	32	54	32	33	39	46	34	23	38	25	35	27	13	6	2	-	
577	G09 Folgen entzündlicher Krankheiten des Zentralnervensystems	2	-	-	-	-	-	-	-	1	-	-	-	-	-	1	-	-	-	-	-	-	-	
578	Systematrophien, die vorwiegend das Zentralnervensystem betreffen (G10-G14)	8 041	57	86	72	73	82	73	85	107	148	279	489	701	914	915	1 014	1 300	1 059	409	147	28	3	
579	G10 Chorea Huntington	851	-	-	-	-	7	3	14	26	37	81	119	126	128	98	72	68	39	25	4	2	2	
580	G11 Hereditäre Ataxie	1 467	2	32	30	33	34	40	40	39	38	74	119	157	166	133	133	177	140	57	18	5	-	
581	G12 Spinale Muskelatrophie und verwandte Syndrome	5 723	55	54	42	40	41	30	31	42	73	124	251	418	620	684	809	1 055	880	327	125	21	1	
582	G13* Systematrophien, vorwiegend das Zentralnervensystem betreffend, bei anderenorts klassifizierten Krankheiten	-	-	-	-	-	-	-	-	-	-	-	-	-	-	-	-	-	-	-	-	-	-	
583	G14 Postpolio-Syndrom	-	-	-	-	-	-	-	-	-	-	-	-	-	-	-	-	-	-	-	-	-	-	
584	Extrapyramidale Krankheiten und Bewegungsstörungen (G20-G26)	62 177	392	182	183	271	510	312	323	326	427	705	1 451	2 275	3 177	4 511	6 196	12 402	14 946	8 673	4 028	833	54	
585	G20 Primäres Parkinson-Syndrom	43 162	-	-	-	-	2	2	6	25	77	204	595	1 128	1 869	2 995	4 534	9 509	11 804	6 812	3 028	551	21	
586	G21 Sekundäres Parkinson-Syndrom	3 456	-	1	-	-	5	4	10	12	14	25	46	71	105	164	267	626	968	684	372	76	6	
587	G22* Parkinson-Syndrom bei anderenorts klassifizierten Krankheiten	-	-	-	-	-	-	-	-	-	-	-	-	-	-	-	-	-	-	-	-	-	-	
588	G23 Sonstige degenerative Krankheiten der Basalganglien	2 709	-	4	10	8	4	3	6	4	8	10	28	87	151	295	426	715	609	252	75	14	-	
589	G24 Dystonie	2 841	21	58	69	133	212	132	128	123	84	150	204	234	207	218	184	255	209	118	81	18	3	
590	G25 Sonstige extrapyramidale Krankheiten und Bewegungsstörungen	10 009	371	119	104	130	287	171	173	162	244	316	578	755	845	839	785	1 297	1 356	807	472	174	24	
591	G26* Extrapyramidale Krankheiten und Bewegungsstörungen bei anderenorts klassifizierten Krankheiten	-	-	-	-	-	-	-	-	-	-	-	-	-	-	-	-	-	-	-	-	-	-	
592	Sonstige degenerative Krankheiten des Nervensystems (G30-G32)	23 627	58	111	49	53	47	15	33	35	40	86	147	357	607	978	1 394	3 380	5 457	4 952	4 059	1 595	174	
593	G30 Alzheimer-Krankheit	19 029	-	-	-	-	-	-	1	1	2	13	24	116	276	540	914	2 570	4 578	4 473	3 819	1 534	168	
594	G31 Sonstige degenerative Krankheiten des Nervensystems, a.n.k.	4 598	58	111	49	53	47	15	32	34	38	73	123	241	331	438	480	810	879	479	240	61	6	
595	G32* Sonstige degenerative Krankheiten des Nervensystems bei anderenorts klassifizierten Krankheiten	-	-	-	-	-	-	-	-	-	-	-	-	-	-	-	-	-	-	-	-	-	-	
596	Demyelinisierende Krankheiten des Zentralnervensystems (G35-G37)	56 699	4	27	85	266	1 184	2 338	3 632	4 237	4 589	6 040	8 430	9 119	6 707	4 302	2 670	1 924	918	185	38	4	-	
597	G35 Multiple Sklerose (Encephalomyelitis disseminata)	53 332	-	24	191	1 046	2 107	3 327	3 327	4 297	5 69													

2 Vollstationäre Patienten und Patientinnen der Krankenhäuser 2014
2.2 Nach Hauptdiagnose ¹ (dreistelliger ICD-Schlüssel) und Altersgruppen
Anzahl

Lfd. Nr.	Pos.-Nr. der ICD-10 / Hauptdiagnose ¹	Ins-gesamt ²	Davon im Alter von ... bis unter ... Jahre																				
			unter 1	1 - 5	5 - 10	10 - 15	15 - 20	20 - 25	25 - 30	30 - 35	35 - 40	40 - 45	45 - 50	50 - 55	55 - 60	60 - 65	65 - 70	70 - 75	75 - 80	80 - 85	85 - 90	90 - 95	95 u. älter
			Anzahl																				
603	G43 Migräne	34 612	-	73	686	2 951	3 975	3 735	3 561	3 288	2 810	2 943	3 284	2 661	1 652	1 039	573	631	427	217	82	23	1
604	G44 Sonstige Kopfschmerzsyndrome	19 868	-	27	218	652	1 603	1 958	1 747	1 572	1 485	1 743	1 952	1 833	1 311	934	643	805	721	393	212	55	4
605	G45 Zerebrale transitorische Ischämie und verwandte Syndrome	112 133	-	4	8	16	96	244	482	696	1 102	2 002	3 937	5 918	7 209	9 185	9 950	15 983	20 431	16 468	12 420	5 252	730
606	G46* Zerebrale Gefäßsyndrome bei zerebrovaskulären Krankheiten (I60-I67)	121 986	-	-	-	-	-	-	-	-	-	-	-	-	-	-	-	-	-	-	-	-	-
607	G47 Schlafstörungen	987	2 373	1 416	773	764	1 003	1 587	2 584	3 894	6 649	11 262	15 185	16 518	15 657	12 042	13 625	10 834	3 798	938	95	2	-
608	Krankheiten von Nerven, Nervenwurzeln und Nervenplexus (G50-G59)	64 370	58	246	500	1 417	1 997	2 019	2 485	2 807	2 860	3 728	5 193	6 101	5 757	5 247	4 086	5 912	6 388	4 260	2 486	753	70
609	G50 Krankheiten des N. trigeminus (V. Hirnnerv)	6 250	-	3	2	12	71	124	171	241	258	381	469	615	582	627	494	741	705	406	250	91	7
610	G51 Krankheiten des N. facialis (VII. Hirnnerv)	17 931	28	222	379	931	865	860	1 063	1 074	954	1 033	1 335	1 500	1 437	1 345	1 069	1 302	1 274	735	391	114	20
611	G52 Krankheiten sonstiger Hirnnerven	622	3	1	3	4	865	23	12	28	19	44	64	52	68	55	44	61	74	36	16	4	-
612	G53* Krankheiten der Hirnnerven bei anderenorts klassifizierten Krankheiten	-	-	-	-	-	-	-	-	-	-	-	-	-	-	-	-	-	-	-	-	-	-
613	G54 Krankheiten von Nervenwurzeln und Nervenplexus	4 132	26	10	14	39	105	135	149	183	222	307	453	510	436	365	271	373	301	138	77	17	1
614	G55* Kompression von Nervenwurzeln und Nervenplexus bei anderenorts klassifizierten Krankheiten	-	-	-	-	-	-	-	-	-	-	-	-	-	-	-	-	-	-	-	-	-	-
615	G56 Mononeuropathie der oberen Extremität	19 105	-	3	33	50	142	231	356	467	536	815	1 357	1 709	1 706	1 554	1 257	2 107	2 779	2 243	1 340	394	26
616	G57 Mononeuropathien der unteren Extremität	6 783	-	3	7	71	174	209	253	292	328	490	677	827	784	620	467	626	532	278	103	39	3
617	G58 Sonstige Mononeuropathien	9 547	1	4	62	310	629	437	481	522	543	658	838	888	744	681	484	702	723	424	309	94	13
618	G59* Mononeuropathie bei anderenorts klassifizierten Krankheiten	-	-	-	-	-	-	-	-	-	-	-	-	-	-	-	-	-	-	-	-	-	-
619	Polyneuropathien und sonstige Krankheiten des peripheren Nervensystems (G60-G64)	35 300	3	85	86	140	202	190	285	383	564	996	1 955	2 790	3 460	3 921	3 645	5 933	5 953	3 050	1 340	293	26
620	G60 Hereditäre und idiopathische Neuropathie	1 075	-	6	15	21	36	26	28	24	33	51	72	106	106	153	65	129	132	49	19	3	1
621	G61 Polyneuritis	10 963	2	71	64	105	112	104	149	195	271	444	799	952	1 186	1 341	1 165	1 740	1 402	599	220	42	-
622	G62 Sonstige Polyneuropathien	23 226	1	7	7	14	54	57	108	163	258	500	1 079	1 727	2 166	2 422	2 410	4 060	4 417	2 402	1 101	248	25
623	G63* Polyneuropathie bei anderenorts klassifizierten Krankheiten	-	-	-	-	-	-	-	-	-	-	-	-	-	-	-	-	-	-	-	-	-	-
624	G64 Sonstige Krankheiten des peripheren Nervensystems	36	-	1	-	-	-	3	-	1	2	1	5	5	2	5	5	4	2	-	-	-	-
625	Krankheiten im Bereich der neuromuskulären Synapse und des Muskels (G70-G73)	9 651	60	178	216	269	393	314	337	305	367	419	628	697	705	730	725	1 232	1 144	559	308	60	5
626	G70 Myasthenia gravis und sonstige neuromuskuläre Krankheiten	4 950	16	48	94	66	111	101	144	141	207	196	272	277	310	364	404	748	716	417	263	50	4
627	G71 Primäre Myopathien	2 118	38	96	104	159	230	153	130	84	83	110	166	190	156	124	99	91	62	35	5	3	-
628	G72 Sonstige Myopathien	2 583	6	34	17	44	52	60	63	80	77	113	190	230	239	242	222	393	366	107	40	7	1
629	G73* Krankheiten im Bereich der neuromuskulären Synapse und des Muskels bei anderenorts klassifizierten Krankheiten	-	-	-	-	-	-	-	-	-	-	-	-	-	-	-	-	-	-	-	-	-	-
630	Zerebrale Lähmung und sonstige Lähmungssyndrome (G80-G83)	18 445	77	566	748	811	807	656	620	678	614	846	1 203	1 473	1 532	1 425	1 298	1 735	1 686	978	498	164	30
631	G80 Infantile Zerebralparese	2 858	38	393	559	569	428	224	150	90	50	76	105	45	44	36	20	20	4	4	4	4	-
632	G81 Hemiparese und Hemiplegie	4 071	20	87	76	68	81	96	110	144	142	197	284	345	335	322	478	450	275	169	57	10	10
633	G82 Paraparese und Paraplegie, Tetraparese und Tetraplegie	7 594	2	53	96	122	163	170	229	249	257	366	533	750	825	752	687	863	799	429	197	48	4
634	G83 Sonstige Lähmungssyndrome	3 922	17	33	17	52	135	166	131	195	165	207	281	333	328	312	269	374	430	270	132	59	16
635	Sonstige Krankheiten des Nervensystems (G90-G99)	36 711	701	958	640	613	914	1 402	1 553	1 507	1 545	1 730	2 265	2 528	2 423	2 383	2 615	4 326	4 567	2 645	1 119	261	16
636	G90 Krankheiten des autonomen Nervensystems	2 477	14	6	4	9	76	163	147	107	80	73	116	124	144	185	186	342	350	228	94	26	3
637	G91 Hydrozephalus	12 411	448	506	238	142	130	123	148	136	160	208	281	416	429	649	1 050	2 326	2 725	1 614	593	88	1
638	G92 Toxische Enzephalopathie	196	-	2	1	2	3	1	4	8	5	6	22	17	18	31	32	19	10	11	3	-	-
639	G93 Sonstige Krankheiten des Gehirns	12 796	181	363	316	340	502	761	776	721	712	759	958	1 039	990	900	765	930	895	509	267	104	8
640	G94* Sonstige Krankheiten des Gehirns bei anderenorts klassifizierten Krankheiten	-	-	-	-	-	-	-	-	-	-	-	-	-	-	-	-	-	-	-	-	-	-
641	G95 Sonstige Krankheiten des Rückenmarks	4 502	10	39	34	47	60	111	190	220	238	318	460	506	469	371	331	382	367	205	112	28	4
642	G96 Sonstige Krankheiten des Zentralnervensystems	1 863	35	17	12	25	37	68	86	111	146	159	212	196	172	125	132	150	94	45	29	12	-
643	G97 Krankheiten des Nervensystems nach medizinischen Maßnahmen, a.n.k.	2 404	13	25	35	43	105	173	201	206	201	202	231	217	196	134	117	153	111	31	10	-	-
644	G98 Sonstige Krankheiten des Nervensystems, a.n.k.	62	-	-	-	5	1	2	4	2	-	6	1	8	6	1	3	11	6	3	3	-	-
645	G99* Sonstige Krankheiten des Nervensystems bei anderenorts klassifizierten Krankheiten	-	-	-	-	-	-	-	-	-	-	-	-	-	-	-	-	-	-	-	-	-	-
646	Krankheiten des Auges u. der Augenanhangsgebilde (H00-H59)	342 649	1 144	2 893	4 623	2 874	2 957	3 557	4 247	4 544	4 795	7 208	12 268	17 798	22 301	29 464	33 350	55 688	63 939	39 652	22 614	6 198	535
647	Affektionen des Augenlides, des Tränenapparates und der Orbita (H00-H06)	23 589	350	1 337	639	401	338	357	414	428	474	671	1 078	1 351	1 543	1 786	1 958	3 104	3 421	2 107	1 330	444	58
648	H00 Hordeolum und Chalazion	2 246	83	542	290	151	112	91	79	76	57	77	98	104	88	86	40	89	84	52	35	9	-
649	H01 Sonstige Entzündung des Augenlides	4 404	4	40	23	9	12	9	6	12	10	13	20	12	13	12	10	13	7	2	2	-	-
650	H02 Sonstige Affektionen des Augenlides	12 656	31	85	80	60	74	82	94	113	134	236	496	728	866	1 044	1 259	2 097	2 353	1 566	918	301	39
651	H03* Affektionen des Augenlides bei anderenorts klassifizierten Krankheiten	-	-	-	-	-	-	-	-	-	-	-	-	-	-	-	-	-	-	-	-	-	-
652	H04 Affektionen des Tränenapparates	6 636	170	378	70	60	87	129	176	181	224	271	390	423	464	546	543	785	849	431	326	119	14
653	H05 Affektionen der Orbita	1 778	62	292	176	120	53	44	58	49	53	76	81	88	105	98	103	107	108	46	44	13	2
654	H06* Affektionen des Tränenapparates und der Orbita bei anderenorts klassifizierten Krankheiten	-	-	-	-	-	-	-	-	-	-	-	-	-	-	-	-	-	-	-	-	-	-
655	Affektionen der Konjunktiva (H10-H13)	3 681	147	116	45	35	27	37	63	124	138	201	291	392	338	344	282	460	351	184	80	22	4
656	H10 Konjunktivitis	634	139	112	40	27	14	13	23	12	12	9	13	21	24	24	12	34	39	28	28	8	2
657	H11 Sonstige Affektionen der Konjunktiva	3 047	8	4	5	8	13	24	40	112	126	192	278	371	314	320	270	426	312	156	52	14	2
658	H13* Affektionen der Konjunktiva bei anderenorts klassifizierten Krankheiten	-	-	-	-	-	-	-	-	-	-	-	-	-	-	-	-	-	-	-	-	-	-
659	Affektionen der Sklera, der Hornhaut, der Iris und des Ziliarkörpers (H15-H21)	20 963	29	87	164	225	391	560	664	652	641	806	1 160	1 333	1 394	1 601	1 637	2 601	3 019	2 029	1 389	525	56
660	H15 Affektionen der Sklera	322	-	2	-	8	9	9	11	13	17	18	34	36	35	24	20	31	28	16	8	2	1
661	H16 Keratitis	8 179	6	26	40	34	164	230	249	229	232	317	437	517	511	582	552	851	1 120	924	762	354	42
662	H17 Hornhautnarben und -trübungen	971	9	13	9	6	11	28	31	25	26	46	69	74	6								

2 Vollstationäre Patienten und Patientinnen der Krankenhäuser 2014
2.2 Nach Hauptdiagnose ¹ (dreistelliger ICD-Schlüssel) und Altersgruppen
Anzahl

Lfd. Nr.	Pos.-Nr. der ICD-10 / Hauptdiagnose ¹	Ins- gesamt ²	Davon im Alter von ... bis unter ... Jahre																				
			unter 1	1 - 5	5 - 10	10 - 15	15 - 20	20 - 25	25 - 30	30 - 35	35 - 40	40 - 45	45 - 50	50 - 55	55 - 60	60 - 65	65 - 70	70 - 75	75 - 80	80 - 85	85 - 90	90 - 95	95 u. älter
			Anzahl																				
679	H35 Sonstige Affektionen der Netzhaut	32 584	156	39	42	46	56	75	142	142	139	265	488	800	1 440	3 001	4 268	7 279	7 437	4 008	2 155	575	31
680	H36* Affektionen der Netzhaut bei anderenorts klassifizierten Krankheiten	-	-	-	-	-	-	-	-	-	-	-	-	-	-	-	-	-	-	-	-	-	-
681	Glaukom (H40-H42)	69 554	16	70	161	367	397	368	483	686	822	1 555	2 932	4 332	5 469	7 199	7 768	12 738	12 979	6 815	3 443	891	63
682	H40 Glaukom	69 554	16	70	161	367	397	368	483	686	822	1 555	2 932	4 332	5 469	7 199	7 768	12 738	12 979	6 815	3 443	891	63
683	H42* Glaukom bei anderenorts klassifizierten Krankheiten	-	-	-	-	-	-	-	-	-	-	-	-	-	-	-	-	-	-	-	-	-	-
684	Affektionen des Glaskörpers und des Augapfels (H43-H45)	10 480	12	16	20	18	35	96	120	174	165	242	457	735	790	1 108	1 193	1 547	1 752	1 092	677	212	19
685	H43 Affektionen des Glaskörpers	7 178	6	7	4	10	15	50	73	113	113	151	325	548	583	828	891	1 062	1 119	719	425	126	10
686	H44 Affektionen des Augapfels	3 302	6	9	16	8	20	46	47	61	52	91	132	187	207	280	302	485	633	373	252	86	9
687	H45* Affektionen des Glaskörpers und des Augapfels bei anderenorts klassifizierten Krankheiten	-	-	-	-	-	-	-	-	-	-	-	-	-	-	-	-	-	-	-	-	-	-
688	Affektionen des N. opticus und der Sehbahn (H46-H48)	9 163	14	60	133	255	321	524	554	535	439	537	725	773	748	643	610	791	800	452	189	54	6
689	H46 Neuritis nervi optici	3 786	-	3	29	117	230	453	474	449	349	408	403	345	195	101	79	70	42	26	12	1	-
690	H47 Sonstige Affektionen des N. opticus (II. Hirnnerv) und der Sehbahn	5 377	14	57	104	138	91	71	80	86	90	129	322	428	553	542	531	721	758	426	177	53	6
691	H48* Affektionen des N. opticus (II. Hirnnerv) und der Seh- bahn bei anderenorts klassifizierten Krankheiten	-	-	-	-	-	-	-	-	-	-	-	-	-	-	-	-	-	-	-	-	-	-
692	Affektionen d. Augenmuskeln, Störungen d. Blickbewegungen sow. Akkommodationsstörungen u. Refraktionsfehler (H49-H52)	14 776	97	777	2 831	915	707	613	652	602	553	626	804	872	799	772	687	942	917	396	172	36	6
693	H49 Strabismus paralyticus	4 292	27	70	71	48	63	84	94	110	121	163	246	329	379	393	423	579	621	298	138	31	4
694	H50 Sonstiger Strabismus	9 712	28	659	2 694	822	607	497	521	456	400	416	522	493	378	337	231	308	248	68	25	-	2
695	H51 Sonstige Störungen der Blickbewegungen	338	40	26	23	7	12	13	18	21	16	16	14	23	28	17	10	18	18	13	3	2	-
696	H52 Akkommodationsstörungen und Refraktionsfehler	434	2	22	43	38	25	19	15	16	31	22	27	14	25	23	37	30	17	6	3	-	-
697	Sehstörungen und Blindheit (H53-H54)	7 406	17	41	269	303	283	289	355	358	356	438	541	611	641	586	477	587	602	378	201	62	11
698	H53 Sehstörungen	6 841	12	35	251	277	264	272	335	332	331	406	503	575	598	542	445	556	548	331	168	52	8
699	H54 Blindheit und Sehbeeinträchtigung	565	5	6	18	26	19	17	20	26	25	32	38	36	43	44	32	31	54	47	33	10	3
700	Sonstige Affektionen des Auges und der Augenanhangs- gebilde (H55-H59)	2 134	228	147	119	74	66	59	67	45	62	101	99	111	122	117	137	191	182	113	72	22	-
701	H55 Nystagmus und sonstige abnorme Augenbewegungen	429	148	59	59	18	21	12	6	2	7	11	12	12	15	8	11	13	8	4	-	-	-
702	H57 Sonst. Affektionen des Auges u.d. Augenanhangsgebilde	887	79	87	57	52	39	43	49	40	38	65	52	49	44	41	31	38	34	24	19	6	-
703	H58* Sonstige Affektionen des Auges und der Augenan- hangsgebilde bei anderenorts klassifizierten Krankheiten	-	-	-	-	-	-	-	-	-	-	-	-	-	-	-	-	-	-	-	-	-	-
704	H59 Affektionen des Auges und der Augenanhangsgebilde nach medizinischen Maßnahmen, a.n.k.	818	1	1	3	4	6	4	12	3	17	25	35	50	75	61	98	142	135	81	49	16	-
705	Krankheiten des Ohrs und des Warzenfortsatzes (H60-H95)	157 743	2 071	5 995	4 153	3 373	4 158	5 209	5 912	336	309	411	642	14 544	14 376	13 882	11 653	14 834	13 748	7 632	3 969	1 016	87
706	Krankheiten des äußeren Ohrs (H60-H62)	8 158	59	222	278	234	325	320	336	411	369	411	693	742	776	838	530	622	603	370	235	65	10
707	H60 Otitis externa	3 788	50	122	157	144	173	184	176	170	151	193	276	300	298	246	188	295	288	210	131	28	8
708	H61 Sonstige Krankheiten des äußeren Ohrs	4 370	9	100	121	90	151	141	144	166	158	218	417	442	443	383	342	427	315	160	104	37	2
709	H62* Krankheiten des äußeren Ohrs bei anderenorts klassifizierten Krankheiten	-	-	-	-	-	-	-	-	-	-	-	-	-	-	-	-	-	-	-	-	-	-
710	Krankheiten des Mittelohrs und des Warzenfortsatzes (H65-H75)	39 671	1 283	4 496	2 924	2 209	1 810	1 658	1 984	2 086	1 941	2 160	2 655	2 901	2 840	2 506	1 868	2 085	1 438	534	228	61	4
711	H65 Nichteitrige Otitis media	5 961	368	1 745	610	219	148	130	186	217	198	254	278	316	290	266	203	247	160	80	38	8	-
712	H66 Eitrige und nicht näher bezeichnete Otitis media	14 148	829	2 053	916	713	559	580	665	731	665	700	830	962	977	850	650	736	463	176	72	20	1
713	H67* Otitis media bei anderenorts klassif. Krankheiten	-	-	-	-	-	-	-	-	-	-	-	-	-	-	-	-	-	-	-	-	-	-
714	H68 Entzündung und Verschluss der Tuba auditiva	1 133	-	13	82	75	64	64	74	41	57	78	94	115	93	121	69	54	28	9	1	1	-
715	H69 Sonstige Krankheiten der Tuba auditiva	1 506	8	39	81	78	83	82	90	81	80	87	152	128	145	135	86	86	47	13	4	-	-
716	H70 Mastoiditis und verwandte Zustände	2 841	67	444	207	108	84	63	76	103	97	142	167	202	215	206	164	182	170	93	35	14	2
717	H71 Cholesteatom des Mittelohrs	617	111	591	572	593	572	484	599	547	681	725	723	620	441	522	441	522	620	65	441	15	-
718	H72 Trommelfellperforation	1 870	4	34	227	148	133	103	106	118	112	103	156	167	127	101	79	81	53	12	5	-	1
719	H73 Sonstige Krankheiten des Trommelfells	342	-	9	32	20	21	16	12	19	13	25	32	25	28	19	24	24	13	7	3	-	-
720	H74 Sonstige Krankheiten des Mittelohrs und des Warzen- fortsatzes	2 835	7	48	178	195	146	136	195	177	172	196	265	261	241	188	152	154	92	24	5	3	-
721	H75* Sonstige Krankheiten des Mittelohrs und des Warzen- fortsatzes bei anderenorts klassifizierten Krankheiten	-	-	-	-	-	-	-	-	-	-	-	-	-	-	-	-	-	-	-	-	-	-
722	Krankheiten des Innenohrs (H80-H83)	80 342	3	26	61	248	636	1 249	1 832	2 354	3 019	4 439	6 703	8 015	8 029	8 205	7 069	9 405	9 367	5 734	3 096	793	59
723	H80 Otsklerose	3 638	-	-	14	15	33	66	178	265	353	514	651	588	394	255	130	116	54	11	1	-	-
724	H81 Störungen der Vestibularfunktion	74 865	1	19	39	182	510	1 078	1 565	2 005	2 558	3 812	5 872	7 236	7 477	7 808	6 809	9 136	9 188	5 656	3 068	788	58
725	H82* Schwindelsyndrome bei anderenorts klassifizierten Krankheiten	-	-	-	-	-	-	-	-	-	-	-	-	-	-	-	-	-	-	-	-	-	-
726	H83 Sonstige Krankheiten des Innenohrs	1 839	2	7	8	51	93	105	89	84	108	113	180	191	158	142	130	153	125	67	27	5	1
727	Sonstige Krankheiten des Ohrs (H90-H95)	29 572	726	1 251	890	700	803	926	1 073	1 136	1 211	1 632	2 372	2 886	2 766	2 542	2 186	2 622	2 340	994	410	97	9
728	H90 Hörverlust durch Schalleitungs- oder Schallempfindungs- störungen	6 744	622	709	362	201	183	212	215	208	229	308	423	543	525	510	424	451	389	156	59	12	3
729	H91 Sonstiger Hörverlust	17 105	69	485	449	371	444	505	581	668	674	953	1 407	1 690	1 617	1 554	1 393	1 681	1 586	671	246	59	2
730	H92 Otolgie und Ohrenfluss	294	8	37	21	9	10	10	8	10	11	11	17	15	17	11	18	13	25	19	19	3	2
731	H93 Sonstige Krankheiten des Ohrs, a.n.k.	4 115	26	12	13	41	96	132	185	168	213	278	424	524	490	373	286	364	280	117	73	18	2
732	H94* Sonstige Krankheiten des Ohrs bei anderenorts klassifizierten Krankheiten	-	-	-	-	-	-	-	-	-	-	-	-	-	-	-	-	-	-	-	-	-	-
733	H95 Krankheiten des Ohrs und des Warzenfortsatzes nach medizinischen Maßnahmen, a.n.k.	1 314	1	8	45	78	70	67	84	82	84	82	101	114	117	94	65	113	60	31	13	5	-
734	Krankheiten des Kreislaufsystems (I00-I99)	2 892 218	1 410	1 810	3 000	6 876	11 443	12 299	15 663	20 321	28 674	51 880	102 148	158 836	206 787	261 143	276 628	439 995	518 252	384 664	266 402	109 386	14 961
735	Akutes rheumatisches Fieber (I00-I02)	522	-	3	19	16	21	20	16	17	24	30	26	26	33	34	31	62	81	34	25	4	-
736	I00 Rheumatisches Fieber ohne Angabe einer Herzbeteiligung	350	-	1	11	5	10	15	9	15	17	18	20	17	25	21	23	42	53	22	23	3	-
737	I01 Rheumatisches Fieber mit Herzbeteiligung	148	-	-	4	4	6	5	6	1	7	12	6	9	13	8	18	28	11	2	1	-	-
738	I02 Rheumatische Chorea	24	-	2	4	7	5	1	1	1	1	1	1	1	1	1	1	1	1	1	1	-	-
739	Chronische rheumatische Herzkrankheiten (I05																						

2 Vollstationäre Patienten und Patientinnen der Krankenhäuser 2014
2.2 Nach Hauptdiagnose ¹ (dreistelliger ICD-Schlüssel) und Altersgruppen
Anzahl

Lfd. Nr.	Pos.-Nr. der ICD-10 / Hauptdiagnose ¹	Ins-gesamt ²	Davon im Alter von ... bis unter ... Jahre																				
			Anzahl																				
			unter 1	1 - 5	5 - 10	10 - 15	15 - 20	20 - 25	25 - 30	30 - 35	35 - 40	40 - 45	45 - 50	50 - 55	55 - 60	60 - 65	65 - 70	70 - 75	75 - 80	80 - 85	85 - 90	90 - 95	95 u. älter
761	I28 Sonstige Krankheiten der Lungengefäße	237	25	22	18	10	9	3	13	5	4	7	14	21	19	9	17	13	19	5	2	1	1
762	Sonstige Formen der Herzkrankheit (I30-I52)	1 022 602	911	563	830	1 550	3 975	5 284	5 903	6 690	8 510	13 263	24 628	38 742	52 647	73 511	86 993	153 071	198 241	163 722	123 080	53 003	7 485
763	I30 Akute Perikarditis	2 414	2	5	6	10	91	149	152	140	117	150	203	227	200	198	166	220	191	96	68	22	1
764	I31 Sonstige Krankheiten des Perikards	7 320	24	19	13	27	247	332	346	276	281	311	495	581	573	653	609	834	860	540	242	50	7
765	I32* Perikarditis bei anderenorts klassifizierten Krankheiten	-	-	-	-	-	-	-	-	-	-	-	-	-	-	-	-	-	-	-	-	-	-
766	I33 Akute und subakute Endokarditis	7 130	3	8	17	26	34	52	108	138	148	195	300	426	517	700	723	1 169	1 332	826	342	58	8
767	I34 Nichtrheumatische Mitralklappenkrankheiten	19 131	9	10	8	23	28	55	87	138	178	367	720	1 137	1 415	1 894	2 087	3 426	3 875	2 435	1 028	197	14
768	I35 Nichtrheumatische Aortenklappenkrankheiten	64 411	3	4	17	18	43	72	85	138	194	378	843	1 539	2 325	3 537	4 808	10 152	15 999	13 547	8 094	2 387	228
769	I36 Nichtrheumatische Trikuspidalklappenkrankheiten	926	1	2	8	25	17	9	6	14	17	14	19	22	42	67	104	254	427	118	42	13	1
770	I37 Pulmonalklappenkrankheiten	423	12	19	46	62	39	33	24	23	25	16	28	19	20	17	12	21	3	1	1	1	1
771	I38 Endokarditis, Herzklappe n. n. bez.	1 236	1	5	2	2	10	7	14	20	36	21	34	91	80	104	105	202	264	133	83	22	-
772	I39* Endokarditis und Herzklappenkrankheiten bei anderenorts klassifizierten Krankheiten	-	-	-	-	-	-	-	-	-	-	-	-	-	-	-	-	-	-	-	-	-	-
773	I40 Akute Myokarditis	3 870	13	14	14	47	463	556	466	386	364	258	314	261	206	170	103	113	64	39	18	1	-
774	I41* Myokarditis bei anderenorts klassifizierten Krankheiten	-	-	-	-	-	-	-	-	-	-	-	-	-	-	-	-	-	-	-	-	-	-
775	I42 Kardiomyopathie	25 400	136	63	40	123	142	199	317	416	531	1 024	1 688	2 457	2 983	3 094	2 698	3 576	3 405	1 671	683	139	15
776	I43* Kardiomyopathie bei anderenorts klassif. Krankheiten	-	-	-	-	-	-	-	-	-	-	-	-	-	-	-	-	-	-	-	-	-	-
777	I44 Atrioventrikulärer Block und Linksschenkelblock	30 490	19	21	36	45	102	93	136	120	134	221	386	633	952	1 554	2 214	4 664	6 858	5 836	4 465	1 759	242
778	I45 Sonstige kardiale Erregungsleitungsstörungen	7 266	98	52	120	288	432	351	314	293	259	260	373	386	378	342	362	677	877	731	466	176	31
779	I46 Herzstillstand	5 714	36	24	14	22	37	41	51	59	90	134	240	317	425	514	568	754	893	717	529	215	34
780	I47 Paroxysmale Tachykardie	43 813	286	187	333	535	1 372	1 939	1 749	1 735	2 039	2 730	4 332	5 486	6 377	5 009	4 897	6 379	8 247	8 673	6 423	70	70
781	I48 Vorhofflimmern und Vorhofflattern	289 791	12	8	8	17	52	88	848	1 380	2 193	4 029	8 880	15 094	21 167	29 806	34 233	55 732	56 615	33 893	18 650	6 109	612
782	I49 Sonstige kardiale Arrhythmien	54 666	123	69	120	238	497	573	683	714	875	1 193	2 424	2 883	3 708	4 318	8 282	10 678	8 192	5 387	1 722	161	161
783	I50 Herzinsuffizienz	432 893	110	43	20	28	67	152	296	494	796	1 710	3 806	7 732	12 597	20 309	27 602	54 177	87 285	89 831	80 419	39 377	6 042
784	I51 Komplikationen einer Herzkrankheit und ungenau beschriebene Herzkrankheiten	5 708	23	10	16	31	190	257	218	214	233	252	341	389	398	467	400	621	749	443	325	113	18
785	I52* Sonstige Herzkrankheiten bei anderenorts klassifizierten Krankheiten	-	-	-	-	-	-	-	-	-	-	-	-	-	-	-	-	-	-	-	-	-	-
786	Zerebrovaskuläre Krankheiten (I60-I69)	362 986	196	117	135	149	427	686	1 273	1 947	2 759	5 273	11 217	17 528	22 552	29 097	31 753	53 254	66 800	55 108	41 506	18 550	2 659
787	I60 Subarachnoidalblutung	11 091	6	5	13	19	51	148	265	386	670	1 324	1 688	1 442	1 183	824	981	913	627	364	157	19	19
788	I61 Intrazerebrale Blutung	34 679	42	24	21	47	83	117	165	216	293	549	1 073	1 659	2 016	2 773	2 890	5 231	6 899	5 362	3 672	1 411	136
789	I62 Sonstige nichttraumatische intrakranielle Blutung	11 664	64	27	28	9	32	28	38	53	66	99	215	372	449	630	833	1 738	2 346	1 974	1 520	562	78
790	I63 Hirninfarkt	245 147	63	30	16	27	141	295	578	960	1 393	2 833	6 471	10 296	13 784	18 359	20 786	35 051	45 589	39 980	31 531	14 741	2 223
791	I64 Schlaganfall, nicht als Blutung oder Infarkt bezeichnet	5 461	-	-	4	2	6	9	19	23	30	51	95	171	331	324	333	665	960	957	920	568	93
792	I65 Verschluss und Stenose präzerebraler Arterien ohne resultierenden Hirninfarkt	31 176	2	2	8	-	6	11	10	25	47	122	404	1 218	2 490	3 731	4 340	6 915	6 857	3 403	1 315	254	16
793	I66 Verschluss und Stenose zerebraler Arterien ohne resultierenden Hirninfarkt	811	3	1	1	-	8	6	7	7	18	24	36	66	65	82	84	132	144	72	39	15	1
794	I67 Sonstige zerebrovaskuläre Krankheiten	23 402	16	26	50	51	131	169	307	398	526	924	1 598	2 052	2 066	2 010	1 660	2 534	3 080	2 729	2 141	841	93
795	I68* Zerebrovaskuläre Störungen bei anderenorts klassifizierten Krankheiten	-	-	-	-	-	-	-	-	-	-	-	-	-	-	-	-	-	-	-	-	-	-
796	I69 Folgen einer zerebrovaskulären Krankheit	58	-	1	2	-	1	-	1	-	-	1	1	6	9	5	3	7	12	4	4	1	-
797	Krankheiten der Arterien, Arteriolen und Kapillaren (I70-I79)	268 806	36	36	61	125	302	348	493	821	1 174	2 689	7 071	14 737	23 605	30 602	30 724	45 494	47 670	31 488	21 224	8 887	1 219
798	I70 Atherosklerose	195 736	1	1	2	8	19	29	56	140	305	1 093	4 006	10 196	17 542	23 110	23 132	33 517	35 343	23 615	16 161	6 650	810
799	I71 Aortenaneurysma und -dissektion	29 451	1	5	8	7	22	57	64	118	192	409	862	1 376	2 022	3 082	3 641	5 950	6 140	3 401	1 675	382	37
800	I72 Sonstiges Aneurysma und sonstige Dissektion	11 590	1	5	11	16	34	50	85	154	220	326	608	845	1 098	1 376	1 300	1 993	1 869	1 086	417	88	8
801	I73 Sonstige periphere Gefäßkrankheiten	3 880	24	6	1	45	102	78	125	172	178	255	452	515	371	288	241	347	327	187	99	59	8
802	I74 Arterielle Embolie und Thrombose	20 694	2	3	3	19	55	42	102	155	102	133	227	704	1 168	1 688	1 886	2 571	2 996	2 690	2 653	1 658	350
803	I75 Sonstige Krankheiten der Arterien und Arteriolen	6 542	5	13	22	41	100	87	101	127	125	246	391	539	788	750	685	978	875	437	184	42	6
804	I78 Krankheiten der Kapillaren	913	2	5	14	8	6	5	7	8	21	33	48	98	98	110	79	138	120	72	35	8	-
805	I79* Krankheiten der Arterien, Arteriolen und Kapillaren bei anderenorts klassifizierten Krankheiten	-	-	-	-	-	-	-	-	-	-	-	-	-	-	-	-	-	-	-	-	-	-
806	Krankheiten der Venen, der Lymphgefäße und Lymphknoten, a.n.k. (I80-I89)	166 706	85	836	1 382	2 165	2 180	2 460	3 540	4 717	5 864	8 781	13 208	15 210	15 180	16 640	14 653	19 457	17 836	11 112	7 552	3 361	487
807	I80 Thrombose, Phlebitis und Thrombophlebitis	39 525	4	2	9	65	425	569	757	845	1 019	1 491	2 247	2 573	2 765	3 114	2 992	4 719	5 533	4 597	3 672	1 839	288
808	I81 Phloraderthrombose	1 189	6	21	19	14	17	33	24	35	44	75	107	148	127	119	116	117	101	47	14	5	-
809	I82 Sonstige venöse Embolie und Thrombose	2 045	15	12	8	13	42	43	77	73	84	109	147	206	151	166	159	216	199	165	103	52	5
810	I83 Varizen der unteren Extremitäten	95 532	-	1	1	8	133	618	1 651	2 903	3 910	6 073	9 267	10 567	10 298	11 197	9 373	11 625	9 393	4 655	2 686	1 031	142
811	I85 Ösophagusvarizen	1 720	-	18	12	13	23	14	42	25	45	86	131	117	185	225	180	229	195	111	53	13	3
812	I86 Varizen sonstiger Lokalisationen	2 886	-	1	11	324	442	401	306	220	156	122	119	102	86	89	80	132	143	68	55	26	3
813	I87 Sonstige Venenkrankheiten	5 881	2	6	2	17	34	38	84	120	118	211	362	414	485	500	523	728	887	666	479	184	21
814	I88 Unspezifische Lymphadenitis	7 449	40	645	1 095	1 527	935	616	810	282	247	250	254	281	226	187	140	158	91	38	23	4	-
815	I89 Sonstige nichtinfektiöse Krankheiten der Lymphgefäße und Lymphknoten	10 479	18	130	225	184	129	128	189	214	241	364	574	802	857	1 043	1 090	1 533	1 294	765	467	207	25
816	Sonstige und nicht näher bezeichnete Krankheiten des Kreislaufsystems (I90-I99)	47 612	34	52	317	2 136	2 897	1 290	992	883	850	1 019	1 600	2 018	2 319	2 611	2 756	5 062	7 183	6 547	4 922	1 890	234
817	I95 Hypotonie	44 945	25	42	302	2 063	2 774	1 197	874	793	752	917	1 424	1 823	2 134	2 415	2 579	4 766					

2 Vollstationäre Patienten und Patientinnen der Krankenhäuser 2014
2.2 Nach Hauptdiagnose ¹ (dreistelliger ICD-Schlüssel) und Altersgruppen
Anzahl

Icd. Nr.	Pos.-Nr. der ICD-10 / Hauptdiagnose ¹	Ins- gesamt ²	Davon im Alter von ... bis unter ... Jahre																				
			unter 1	1 - 5	5 - 10	10 - 15	15 - 20	20 - 25	25 - 30	30 - 35	35 - 40	40 - 45	45 - 50	50 - 55	55 - 60	60 - 65	65 - 70	70 - 75	75 - 80	80 - 85	85 - 90	90 - 95	95 u. älter
			Anzahl																				
848	J32 Chronische Sinusitis	57 720	-	51	224	579	2 121	3 672	4 696	5 119	5 161	5 640	6 683	6 662	5 446	4 197	2 811	2 555	1 519	427	133	23	1
849	J33 Nasenpolyp	12 211	-	5	27	82	82	142	197	193	147	168	184	192	232	184	131	82	32	22	4	4	-
850	J34 Sonstige Krankheiten der Nase u. der Nasennebenhöhlen	76 205	13	127	316	1 011	6 960	11 197	10 689	9 030	7 085	6 818	7 051	5 914	4 135	2 513	1 368	1 121	581	184	72	15	5
851	J35 Chronische Krankheiten der Gaumenmandeln und der Rachenmandeln	106 872	230	29 109	18 068	6 677	13 372	12 538	8 574	6 308	4 160	2 657	1 812	1 297	859	552	288	200	117	39	12	3	-
852	J36 Peritonsillarsabszess	15 280	2	115	350	400	1 546	1 855	1 835	1 867	1 562	1 267	1 077	880	659	613	366	397	302	125	47	13	2
853	J37 Chronische Laryngitis und Laryngotracheitis	2 888	-	4	5	9	6	19	36	54	103	162	285	439	401	407	338	322	186	78	28	5	1
854	J38 Krankheiten der Stimmritzen und des Kehlkopfes, a.n.k.	22 731	1 095	3 331	828	1 608	2 234	1 460	400	540	683	1 085	1 898	2 388	2 284	2 116	1 668	1 678	1 311	574	229	75	2
855	J39 Sonstige Krankheiten der oberen Atemwege	4 760	42	93	29	120	174	221	298	286	319	364	452	454	436	351	409	322	192	84	24	5	5
856	Chronische Krankheiten der unteren Atemwege (J40-J47)	270 532	497	2 561	3 530	3 078	2 854	2 324	2 158	2 243	2 619	3 983	7 339	14 008	21 424	29 622	32 172	43 165	42 292	29 580	18 118	6 179	786
857	J40 Bronchitis, nicht als akut oder chronisch bezeichnet	11 308	305	596	137	63	138	234	266	272	268	329	431	517	571	631	667	1 145	1 478	1 315	1 181	641	123
858	J41 Einfache und schleimig-eitrige chronische Bronchitis	3 105	24	143	61	46	32	29	36	39	54	93	142	182	256	264	260	392	410	296	225	100	21
859	J42 Nicht näher bezeichnete chronische Bronchitis	3 487	27	174	56	27	37	44	57	64	77	124	201	266	304	327	305	436	446	245	171	85	14
860	J43 Emphysem	3 054	5	6	2	5	18	32	38	56	55	87	166	247	362	422	389	420	318	224	153	45	4
861	J44 Sonstige chronische obstruktive Lungenerkrankheit	216 891	77	322	168	71	114	127	221	324	680	1 708	4 427	10 612	18 093	26 237	29 087	38 726	37 834	26 452	15 839	5 164	608
862	J45 Asthma bronchiale	26 159	51	1 131	2 643	2 457	2 127	1 541	1 259	1 233	1 199	1 356	1 582	1 774	1 468	1 314	1 052	1 374	1 260	771	434	118	15
863	J46 Status asthmaticus	3 934	7	183	445	397	356	301	217	198	232	204	250	250	174	158	129	151	125	95	50	11	1
864	J47 Bronchiektasen	2 594	1	6	18	12	32	16	64	57	54	82	140	160	196	269	283	521	421	182	65	15	-
865	Lungenkrankheiten durch exogene Substanzen (J60-J70)	36 165	123	238	86	86	157	204	254	259	294	427	821	1 141	1 491	1 946	2 253	4 398	6 215	6 009	5 757	3 289	717
866	J60 Kohlenbergarbeiter-Pneumoniose	331	-	-	-	-	1	-	-	1	1	4	6	21	21	17	38	33	64	64	37	19	4
867	J61 Pneumoniose d. Asbest u. sonst. anorganische Fasern	406	-	-	-	-	-	-	-	-	-	2	4	9	17	34	35	86	96	80	34	4	-
868	J62 Pneumoniose durch Quarzstaub	367	-	-	-	-	-	-	1	3	3	4	5	16	23	14	18	47	65	92	60	6	-
869	J63 Pneumoniose durch sonstige anorganische Stäube	669	-	-	-	-	-	1	-	1	-	-	3	5	8	7	10	11	10	7	4	2	-
870	J64 Nicht näher bezeichnete Pneumoniose	71	-	-	-	-	-	-	-	-	-	-	2	5	5	4	7	5	17	8	12	5	1
871	J65 Pneumoniose in Verbindung mit Tuberkulose	32	-	-	-	-	1	-	1	1	1	1	-	-	4	1	-	3	7	5	2	4	1
872	J66 Krankheit der Atemwege durch spezifischen organischen Staub	42	-	-	-	3	1	2	-	-	2	3	6	7	-	5	3	1	2	-	2	-	-
873	J67 Allergische Alveolitis durch organischen Staub	1 623	-	1	1	4	10	17	34	25	43	78	114	165	189	195	214	245	195	70	21	2	-
874	J68 Krankheiten der Atmungsorgane durch Einatmen von chemischen Substanzen, Gasen, Rauch und Dämpfen	832	6	17	9	24	43	48	57	67	58	74	96	70	67	45	24	34	40	25	17	10	1
875	J69 Pneumonie durch feste und flüssige Substanzen	31 285	117	218	76	51	99	133	151	150	174	235	516	771	1 070	1 465	1 760	3 652	5 509	5 595	5 571	3 257	715
876	J70 Krankheiten der Atmungsorgane durch sonstige exogene Substanzen	1 107	-	2	-	4	2	3	9	7	6	16	33	62	100	131	144	234	226	91	32	4	1
877	Sonstige Krankheiten der Atmungsorgane, die hauptsächlich das Interstitium betreffen (J80-J84)	21 136	59	166	101	62	81	101	138	205	306	430	789	1 247	1 631	2 322	2 277	3 730	3 957	2 221	998	278	37
878	J80 Atemnotsyndrom des Erwachsenen (ARDS)	1 451	12	9	1	5	16	37	37	44	66	77	118	164	155	204	144	154	132	48	19	8	1
879	J81 Lungenödem	761	1	2	-	1	1	3	8	3	6	9	27	26	40	39	59	104	132	116	95	74	15
880	J82 Eosinophiles Lungeninfiltrat, a.n.k.	699	-	-	-	-	6	6	6	25	25	28	43	70	75	90	85	106	77	32	23	2	-
881	J84 Sonstige interstitielle Lungenkrankheiten	18 225	46	155	100	56	58	55	87	133	209	316	601	987	1 361	1 989	1 989	3 366	3 616	2 025	861	194	21
882	Purulente und nekrotisierende Krankheitszustände der unteren Atemwege (J85-J86)	9 487	7	48	16	24	52	70	148	202	253	394	607	895	991	1 144	913	1 271	1 190	717	401	125	19
883	J85 Abszess der Lunge und des Mediastinums	2 556	1	19	8	13	15	27	37	81	68	126	190	240	302	324	230	323	282	148	79	21	6
884	J86 Pyothorax	6 931	6	29	8	11	37	43	95	121	185	268	417	655	689	820	683	948	908	569	322	104	13
885	Sonstige Krankheiten der Pleura (J90-J94)	27 792	38	40	32	84	1 094	1 358	1 336	1 043	792	648	1 236	1 514	1 728	2 198	2 187	3 304	3 652	2 680	1 795	724	108
886	J90 Pleuraerguss, a.n.k.	14 616	2	24	15	19	68	75	148	133	167	291	543	795	941	1 276	1 387	2 240	2 566	1 931	1 331	572	92
887	J91 Pleuraerguss bei anderenorts klassifizierten Krankheiten	-	-	-	-	-	-	-	-	-	-	-	-	-	-	-	-	-	-	-	-	-	-
888	J92 Pleuraplaquias	168	-	-	-	-	-	-	-	-	-	-	-	-	-	-	-	-	-	-	-	-	-
889	J93 Pneumothorax	10 712	13	10	15	60	1 002	1 265	1 153	886	603	499	599	579	621	689	569	671	635	283	97	13	-
890	J94 Sonstige Krankheitszustände der Pleura	2 296	23	6	2	5	24	18	34	23	21	55	88	123	157	211	210	364	415	282	177	55	3
891	Sonstige Krankheiten des Atmungssystems (J95-J99)	48 509	535	850	378	319	527	537	596	581	674	1 014	1 844	3 018	4 401	5 638	5 886	7 499	7 002	4 116	2 177	786	131
892	J95 Krankheiten der Atemwege nach mediz. Maßn., a.n.k.	6 405	34	148	55	33	49	45	73	71	84	160	279	492	699	885	796	1 009	851	432	178	28	4
893	J96 Respiratorische Insuffizienz, a.n.k.	33 669	256	383	230	212	332	306	347	331	385	565	1 130	1 946	2 984	3 907	4 299	5 338	5 009	2 953	1 526	535	95
894	J98 Sonstige Krankheiten der Atemwege	9 035	245	319	93	74	146	186	176	179	205	289	435	580	718	846	791	1 152	1 142	731	473	223	32
895	J99 Krankheiten d. Atemwege bei anderenorts klassif. Krankh.	-	-	-	-	-	-	-	-	-	-	-	-	-	-	-	-	-	-	-	-	-	-
896	Krankheiten des Verdauungssystems (K00-K93)	1 953 150	12 144	14 591	19 289	36 222	58 148	63 655	67 781	70 760	74 429	94 537	136 541	156 985	155 368	157 384	139 604	192 195	206 406	146 162	102 192	42 673	6 084
897	Krankheiten der Mundhöhle, der Speicheldrüsen und der Kiefer (K00-K14)	75 533	350	2 884	2 784	1 630	3 970	4 869	4 327	3 605	3 086	3 556	4 842	5 267	5 202	5 101	4 334	6 020	6 069	3 948	2 573	975	141
898	K00 Störungen der Zahntentwicklung u. des Zahndurchbruchs	237	14	9	40	57	23	27	19	13	4	7	5	4	3	7	2	1	1	1	-	-	-
899	K01 Retinierte und impaktierte Zähne	2 003	1	1	13	154	504	324	185	116	82	80	73	75	67	72	59	74	68	30	18	3	1
900	K02 Zahnkaries	6 908	1	712	827	244	112	134	137	186	180	151	201	329	351	390	436	395	604	697	493	346	118
901	K03 Sonstige Krankheiten der Zahnhartsubstanzen	1 09	3	4	2	5	4	5	4	5	2	5	9	14	7	11	10	11	10	11	10	11	11
902	K04 Krankheiten der Pulpa und des periodontalen Gewebes	8 873	1	294	400	93	100	211	281	244	262	318	503	606	590	639	645	973	1 200	786	507	201	19
903	K05 Gingivitis und Krankheiten des Parodonts	1 379	-	32	32	15	31	30	39	33	31	51	64	100	101	138	97	163	174	134	85	24	5
904	K06 Sonstige Krankheiten der Gingiva und des zahnlosen Alveolarkammes	309	11	6	11	14	3	2	9	7	4	1	15	23	17	22	20	34	60	31	13	6	-
905	K07 Dentofaziale Anomalien (einschl. fehlerhafter Okklusion)	9 973	32	20	33	206	1 965	2 414	1 602	1 014	747	570	477	336	178	104	73	84	69	27	19	3	-
906	K08 Sonst. Krankheiten d. Zähne und des Zahnhalsapparates	6 983	2	144																			

2.2 Nach Hauptdiagnose ¹ (dreistelliger ICD-Schlüssel) und Altersgruppen

Nr.	Pos.-Nr. der ICD-10 / Hauptdiagnose ¹	Ins-gesamt ²																			Davon im Alter von ... bis unter ... Jahre									
		unter 1																			40-45									
		1-5	5-10	10-15	15-20	20-25	25-30	30-35	35-40	40-45	45-50	50-55	55-60	60-65	65-70	70-75	75-80	80-85	85-90	90-95	95 u. älter									
Anzahl																														
939	K50 Crohn-Krankheit (Enteritis regionalis) (Morbus Crohn)	26 368	9	56	283	1 632	2 773	2 661	2 697	2 222	1 946	1 883	2 315	2 077	1 646	1 310	910	776	646	339	160	25	2							
940	K51 Colitis ulcerosa	19 922	10	92	233	879	1 502	1 422	1 448	1 273	1 046	1 122	1 454	1 432	1 275	1 163	988	1 431	1 445	956	543	186	22							
941	K52 Sonstige nichtinfektiöse Gastroenteritis und Kolitis	597	597	1 056	1 113	2 447	4 594	4 825	3 886	2 971	2 480	2 531	3 316	3 604	3 568	3 799	3 730	3 166	2 715	5 555	4 559	2 081	312							
942	Sonstige Krankheiten des Darms (K55-K64)	5 302	2 354	5 038	6 077	9 772	10 759	13 385	16 010	17 750	18 324	20 197	36 505	34 004	40 589	40 595	54 395	62 905	48 215	35 633	15 909	2 614	10							
943	K55 Gefäßkrankheiten des Darms	23 643	61	3	5	10	31	62	82	101	121	121	327	467	772	1 071	1 533	1 791	3 416	4 766	4 132	3 375	1 449	208						
944	K56 Paralytische Ileus und intestinale Obstruktion ohne Hemie	112 408	582	1 105	649	971	1 587	1 870	1 980	2 088	2 408	3 051	5 142	6 170	6 903	7 686	7 950	13 068	16 432	14 136	11 511	6 054	1 065							
945	K57 Divertikulose des Darms	130 566	-	1	-	4	40	211	693	1 662	2 889	5 334	9 844	12 700	13 409	13 566	11 635	15 836	17 741	13 158	8 462	3 016	365							
946	K58 Reizdarmsyndrom	6 816	-	19	74	216	470	506	458	372	306	409	496	531	455	473	399	640	539	266	147	35	5							
947	K59 Sonstige funktionelle Darmstörungen	82 346	920	3 339	4 827	7 899	5 450	2 316	1 873	1 558	1 457	1 777	2 501	2 922	3 113	3 471	3 830	6 661	9 204	8 279	7 026	3 412	511							
948	K60 Fissur und Fistel in der Anal- und Rectalregion	32 740	245	125	102	173	604	1 504	2 239	2 756	2 796	3 392	4 436	4 077	3 091	2 384	1 568	1 441	1 042	462	233	59	11							
949	K61 Abszess in der Anal- und Rectalregion	30 920	464	125	109	205	638	1 682	2 471	2 861	2 673	3 247	4 088	3 737	2 685	1 923	1 321	1 147	812	391	234	72	8							
950	K62 Sonstige Krankheiten des Anus und des Rectums	31 087	87	216	186	355	1 187	1 244	1 561	1 244	1 156	1 307	2 472	2 617	2 197	1 583	1 234	1 048	588	2 196	1 320	120	12							
951	K63 Sonstige Krankheiten des Darms	30 062	43	71	66	82	122	207	324	349	373	664	1 321	2 011	2 868	3 319	3 575	5 110	4 990	2 807	1 328	392	43							
952	K64 Hämorrhoiden und Perianalvenenthrombose	50 381	2	37	27	56	453	1 189	2 122	3 019	3 506	4 487	6 013	5 907	4 927	4 167	3 042	3 833	3 531	2 076	1 376	533	78							
953	Krankheiten des Peritoneums (K65-K67)	25 597	33	50	75	203	562	897	1 125	1 223	1 372	1 677	2 431	2 492	2 193	2 102	1 955	2 528	2 353	1 363	690	252	21							
954	K65 Peritonitis	10 126	12	39	48	109	148	216	306	322	327	468	703	909	955	992	956	1 171	1 141	730	403	159	12							
955	K66 Sonstige Krankheiten des Peritoneums	15 471	21	11	27	94	414	681	819	901	1 045	1 209	1 728	1 583	1 238	1 110	999	1 357	1 212	633	287	93	9							
956	K67* Krankheiten des Peritoneums bei anderenorts klassifizierten Krankheiten	-	-	-	-	-	-	-	-	-	-	-	-	-	-	-	-	-	-	-	-	-	-							
957	Krankheiten der Leber (K70-K77)	87 509	200	173	184	328	560	650	1 023	1 533	2 211	3 899	7 167	10 774	11 745	12 447	9 667	10 117	8 312	4 139	1 837	472	41							
958	K70 Alkoholische Leberkrankheit	38 203	-	-	-	-	4	27	178	485	920	1 931	4 028	6 057	6 252	6 653	4 692	3 866	2 259	692	172	15	2							
959	K71 Toxische Leberkrankheit	5 679	55	24	21	17	93	99	161	179	187	245	403	487	557	559	499	650	712	440	217	65	9							
960	K72 Leberversagen, anderenorts nicht klassif. Krankheiten	4 392	25	15	14	19	42	63	69	111	106	175	288	456	490	547	476	510	509	282	139	50	6							
961	K73 Chronische Hepatitis, anderenorts nicht klassifiziert	27 776	-	1	3	1	3	8	11	11	9	20	11	30	35	27	31	15	22	22	14	3	-							
962	K7																													

2 Vollstationäre Patienten und Patientinnen der Krankenhäuser 2014
2.2 Nach Hauptdiagnose ¹ (dreistelliger ICD-Schlüssel) und Altersgruppen
Anzahl

Lfd. Nr.	Pos.-Nr. der ICD-10 / Hauptdiagnose ¹	Ins-gesamt ²	Davon im Alter von ... bis unter ... Jahre																								
			Anzahl																								
			unter 1	1 - 5	5 - 10	10 - 15	15 - 20	20 - 25	25 - 30	30 - 35	35 - 40	40 - 45	45 - 50	50 - 55	55 - 60	60 - 65	65 - 70	70 - 75	75 - 80	80 - 85	85 - 90	90 - 95	95 u. älter				
1030	L65 Sonstiger Haarausfall ohne Narbenbildung	28	1	4	2	5	4	-	1	1	3	1	2	-	-	2	-	1	1	-	-	-	-	-	-	-	
1031	L66 Narbige Alopezie (Haarausfall mit Narbenbildung)	254	-	2	8	1	7	14	9	7	19	20	36	25	29	26	23	14	11	1	2	-	-	-	-	-	
1032	L67 Anomalien der Haarfarbe und des Haarschafes	2	1	-	-	-	-	-	-	-	-	-	-	-	-	-	1	-	-	-	-	-	-	-	-	-	
1033	L68 Hypertrichose	21	1	1	2	3	5	6	-	1	-	-	-	1	-	-	-	1	-	-	-	-	-	-	-	-	
1034	L70 Akne	343	26	3	-	24	65	37	33	34	34	17	24	19	8	11	3	2	1	2	-	-	-	-	-	-	
1035	L71 Rosazea	962	1	-	1	6	6	11	20	31	24	35	67	75	83	126	136	159	116	48	14	3	-	-	-	-	
1036	L72 Follikuläre Zysten der Haut und der Unterhaut	11 306	92	160	104	79	212	438	601	633	578	766	1 027	1 161	990	925	740	944	873	509	329	129	16	-	-	-	
1037	L73 Sonstige Krankheiten der Haarfollikel	3 950	1	4	3	20	182	552	777	718	668	760	787	641	379	198	106	64	48	24	17	1	-	-	-	-	
1038	L74 Krankheiten der ektokrinen Schweißdrüsen	2 155	3	1	18	120	30	250	348	296	217	226	229	162	91	61	36	29	32	21	9	2	1	-	-	-	
1039	L75 Krankheiten der apokrinen Schweißdrüsen	25	-	-	-	-	1	3	2	2	-	2	3	2	2	2	1	3	1	-	-	-	-	-	-	-	
1040	Sonstige Krankheiten der Haut und der Unterhaut (L80-L99)	45 302	110	268	332	482	781	871	1 080	1 057	1 214	1 605	2 513	2 997	3 126	3 485	3 146	5 003	5 971	4 740	4 068	2 061	392	-	-	-	
1041	L80 Vitiligo	33	-	1	5	5	1	3	1	2	3	1	6	1	2	1	1	-	-	-	-	-	-	-	-	-	
1042	L81 Sonstige Störungen der Hautpigmentierung	215	7	8	6	7	4	4	7	3	5	7	16	15	19	17	18	25	25	15	6	1	-	-	-		
1043	L82 Seborrhoische Keratose	573	-	1	-	2	2	3	7	5	4	8	14	27	44	59	43	81	112	79	54	23	5	-	-	-	
1044	L83 Acanthosis nigricans	18	-	-	-	-	-	-	-	-	-	-	-	-	-	-	-	-	-	-	-	-	-	-	-	-	
1045	L84 Hühneraugen und Horn- (Haut-) Schwielen	231	-	-	3	1	1	1	3	3	5	11	10	15	17	11	19	30	37	25	30	7	2	-	-	-	
1046	L85 Sonstige Epidermisverdickung	539	13	2	2	1	3	3	4	5	8	11	23	25	29	43	36	68	90	76	60	32	5	-	-	-	
1047	L86* Keratom bei anderenorts klassifizierten Krankheiten	178	-	-	-	-	-	1	-	-	-	2	11	8	-	-	-	-	-	-	-	-	-	-	-	-	
1048	L87 Störungen der transepidermalen Elimination	178	-	-	-	-	-	-	-	1	-	-	2	2	11	8	12	18	16	37	40	23	7	-	-	-	
1049	L88 Pyodermie gangraenosum	1 439	-	2	-	2	20	17	40	34	53	46	97	112	126	134	123	186	240	136	58	9	4	-	-	-	
1050	L89 Dekubitalgeschwür und Druckzone	13 997	8	14	50	30	50	80	135	158	186	266	485	632	719	895	1 528	2 214	2 076	2 068	1 214	246	24	-	-	-	
1051	L90 Atrophische Hautkrankheiten	5 841	2	81	116	180	278	322	343	337	337	413	595	594	494	471	327	401	313	137	76	1	3	-	-	-	
1052	L91 Hypertrophe Hautkrankheiten	1 563	4	26	37	86	151	152	144	109	93	125	138	118	100	83	60	65	41	20	9	2	-	-	-	-	
1053	L92 Granulomatöse Krankheiten der Haut und der Unterhaut	1 978	32	35	31	44	67	78	86	82	88	107	158	188	178	171	155	185	168	75	41	8	1	-	-	-	
1054	L93 Lupus erythematoses	1 219	3	2	3	13	33	31	48	44	75	102	140	163	132	92	62	107	89	53	19	8	-	-	-	-	
1055	L94 Sonstige lokalisierte Krankheiten des Bindegewebes	1 376	1	11	51	26	67	52	40	44	40	30	79	119	177	166	138	206	82	32	14	1	-	-	-	-	
1056	L95 Anderenorts nicht klassif. Vaskulitis, die auf die Haut begrenzt ist	824	17	42	27	32	33	15	17	15	18	13	49	36	58	68	57	102	112	61	42	10	-	-	-	-	
1057	L97 Ulcus cruris, anderenorts nicht klassifiziert	9 730	-	1	-	5	14	22	60	80	140	218	382	495	549	721	760	1 347	1 719	1 424	1 183	516	94	-	-	-	
1058	L98 Sonstige Krankheiten der Haut und der Unterhaut, a.n.k.	5 548	23	42	39	48	56	88	143	134	159	242	323	438	473	507	431	655	692	490	355	176	34	-	-	-	
1059	L99* Sonstige Krankheiten der Haut und der Unterhaut bei anderenorts klassifizierten Krankheiten	-	-	-	-	-	-	-	-	-	-	-	-	-	-	-	-	-	-	-	-	-	-	-	-	-	
1060	Krankheiten des Muskel-Skelett-Systems und des Bindegewebes (M00-M99)	1 813 131	422	5 036	8 986	18 811	27 461	31 151	38 093	45 758	57 064	88 696	142 106	181 846	189 988	184 781	158 283	224 160	217 818	116 626	57 320	16 941	1 784	-	-	-	
1061	Arthropathien (M00-M25)	1 227 519	3 036	5 172	10 204	13 334	13 073	13 276	12 619	14 600	24 984	44 523	63 922	75 884	83 445	75 154	105 268	97 350	47 542	18 997	4 616	469	-	-	-	-	
1062	Infektiöse Arthropathien (M00-M03)	13 339	30	268	203	179	229	304	361	408	597	560	858	1 059	1 109	1 185	1 040	1 414	1 650	1 107	681	264	35	-	-	-	
1063	M00 Eitrige Arthritis	10 731	24	95	69	93	131	180	219	253	256	414	676	851	913	1 029	914	1 226	1 478	1 002	632	241	33	-	-	-	
1064	M01* Direkte Gelenkinfektionen bei anderenorts klassif. infektiösen und parasitären Krankheiten	-	-	-	-	-	-	-	-	-	-	-	-	-	-	-	-	-	-	-	-	-	-	-	-	-	
1065	M02 Reaktive Arthritis	2 608	6	173	134	86	98	124	142	155	141	146	178	208	196	156	126	188	172	105	49	23	2	-	-	-	
1066	M03* Postinfektiöse und reaktive Arthritis bei anderenorts klassifizierten Krankheiten	-	-	-	-	-	-	-	-	-	-	-	-	-	-	-	-	-	-	-	-	-	-	-	-	-	
1067	Entzündliche Polyarthropathien (M05-M14)	60 602	32	1 702	2 231	2 556	1 871	748	735	883	1 107	1 886	3 260	4 998	5 523	5 534	4 787	7 434	7 409	4 489	2 560	766	91	-	-	-	
1068	M05 Seropositive chronische Polyarthritis	15 706	-	1	1	17	37	81	118	173	292	531	1 081	1 825	2 091	1 965	1 664	2 425	2 086	918	341	54	5	-	-	-	
1069	M06 Sonstige chronische Polyarthritis	16 243	1	14	16	18	115	185	242	260	316	571	997	1 688	1 792	1 834	1 517	2 405	2 336	1 251	555	121	9	-	-	-	
1070	M07* Arthritis psoriatica und Arthritis bei gastrointestinalen Grundkrankheiten	-	-	-	-	-	-	-	-	-	-	-	-	-	-	-	-	-	-	-	-	-	-	-	-	-	
1071	M08 Juvenile Arthritis	6 751	10	1 038	1 462	2 223	1 495	210	73	51	25	32	32	28	22	10	14	12	8	4	2	-	-	-	-	-	
1072	M09* Juvenile Arthritis bei anderenorts klassifizierten Krankheiten	-	-	-	-	-	-	-	-	-	-	-	-	-	-	-	-	-	-	-	-	-	-	-	-	-	
1073	M10 Gicht	10 351	-	-	-	1	5	9	34	68	88	243	354	549	746	906	878	1 478	1 811	1 535	1 159	424	63	-	-	-	
1074	M11 Sonstige Kristall-Arthropathien	873	-	-	-	-	-	1	3	12	26	28	71	77	79	79	81	134	129	90	48	14	1	-	-	-	
1075	M12 Sonstige näher bezeichnete Arthropathien	2 119	11	406	504	98	56	54	59	62	69	93	108	101	111	88	56	97	81	41	20	4	-	-	-	-	
1076	M13 Sonstige Arthritis	8 559	10	243	248	199	163	208	206	257	291	388	617	730	682	652	577	883	958	650	435	149	13	-	-	-	
1077	M14* Arthropathien b. sonst. anderenorts klassif. Krankheiten	-	-	-	-	-	-	-	-	-	-	-	-	-	-	-	-	-	-	-	-	-	-	-	-	-	
1078	Arthrose (M15-M19)	409 050	1	-	3	42	295	795	1 274	1 875	3 083	7 240	16 789	29 847	41 963	52 583	51 697	76 301	73 618	35 690	12 981	2 736	237	-	-	-	
1079	M15 Polyarthrose	4 656	-	-	-	-	1	3	2	6	19	68	213	421	618	610	499	747	676	417	267	84	5	-	-	-	
1080	M16 Koxarthrose (Arthrose des Hüftgelenkes)	167 500	-	-	3	12	76	191	361	559	875	2 220	5 414	9 853	14 896	20 847	21 739	33 313	32 818	16							

2 Vollstationäre Patienten und Patientinnen der Krankenhäuser 2014
2.2 Nach Hauptdiagnose ¹ (dreistelliger ICD-Schlüssel) und Altersgruppen
Anzahl

Lfd. Nr.	Pos.-Nr. der ICD-10 / Hauptdiagnose ¹	Ins-gesamt ²	Davon im Alter von ... bis unter ... Jahre																					
			unter 1	1 - 5	5 - 10	10 - 15	15 - 20	20 - 25	25 - 30	30 - 35	35 - 40	40 - 45	45 - 50	50 - 55	55 - 60	60 - 65	65 - 70	70 - 75	75 - 80	80 - 85	85 - 90	90 - 95	95 u. älter	
			Anzahl																					
1120	M62 Sonstige Muskelkrankheiten	11 681	29	106	271	430	520	430	372	438	374	414	511	542	563	567	577	1 066	1 478	1 384	1 091	451	67	
1121	M63* Muskelkrankheiten bei anderenorts klassif. Krankheiten	-	-	-	-	-	-	-	-	-	-	-	-	-	-	-	-	-	-	-	-	-	-	
1122	Krankheiten der Synovialis und der Sehnen (M65-M68)	29 226	21	185	184	415	1 122	1 442	1 460	1 369	1 508	2 064	2 973	3 406	2 953	2 488	1 882	2 238	1 898	1 024	469	112	13	
1123	M65 Synovitis und Tenosynovitis	13 651	18	129	56	118	368	588	569	532	599	852	1 264	1 604	1 454	1 258	978	1 193	1 070	617	308	68	8	
1124	M66 Spontanruptur der Synovialis und von Sehnen	5 403	-	1	2	18	43	78	114	170	239	394	609	712	654	587	474	579	412	222	70	22	3	
1125	M67 Sonstige Krankheiten der Synovialis und der Sehnen	10 172	3	55	126	279	711	776	777	667	670	818	1 100	1 090	845	643	430	466	416	185	91	22	2	
1126	M68* Krankheiten der Synovialis und der Sehnen bei andernorts klassifizierten Krankheiten	-	-	-	-	-	-	-	-	-	-	-	-	-	-	-	-	-	-	-	-	-	-	
1127	Sonstige Krankheiten des Weichteilgewebes (M70-M79)	206 536	52	341	652	1 348	2 195	2 602	3 385	4 400	6 642	12 644	23 494	31 096	30 145	25 571	17 303	19 827	14 242	6 036	3 201	1 212	148	
1128	M70 Krankheiten des Weichteilgewebes im Zusammenhang mit Beanspruchung, Überbeanspruchung und Druck	16 557	-	10	64	84	144	270	413	513	680	1 001	1 546	1 799	1 804	1 602	1 216	1 635	1 709	1 087	707	245	28	
1129	M71 Sonstige Bursopathien	5 222	-	36	68	54	54	76	109	143	147	252	422	600	580	518	429	577	547	332	207	64	7	
1130	M72 Fibromatosen	14 754	15	29	11	31	27	55	97	143	181	391	758	1 393	1 835	2 250	2 071	2 690	1 892	605	220	59	1	
1131	M73* Krankheiten des Weichteilgewebes bei andernorts klassifizierten Krankheiten	-	-	-	-	-	-	-	-	-	-	-	-	-	-	-	-	-	-	-	-	-	-	
1132	M75 Schulterläsionen	112 757	1	-	1	12	212	694	1 036	1 621	3 107	7 118	14 471	20 005	19 490	16 390	10 078	10 640	6 001	1 472	342	57	9	
1133	M76 Enthesopathien der unteren Extremität mit Ausnahme des Fußes	3 147	-	-	5	43	94	119	115	122	143	226	413	530	407	285	173	187	164	73	40	7	1	
1134	M77 Sonstige Enthesopathien	9 117	2	14	39	151	308	253	300	326	408	785	1 346	1 513	1 144	815	523	591	386	143	57	12	1	
1135	M79 Sonstige Krankheiten des Weichteilgewebes, a.n.k.	44 982	34	252	464	973	1 356	1 135	1 315	1 532	1 976	2 871	4 538	5 256	4 885	3 711	2 813	3 507	3 543	2 324	1 628	768	101	
1136	Osteopathien und Chondropathien (M80-M94)	115 016	51	508	1 437	3 360	3 918	3 672	3 548	3 316	3 489	4 763	6 880	8 269	7 972	7 686	6 881	11 003	14 140	11 616	8 766	3 363	378	
1137	Veränderungen der Knochenarchitektur und -struktur (M80-M85)	63 259	9	103	407	683	1 320	1 598	1 480	1 288	1 187	1 564	2 282	2 943	3 208	3 533	3 841	7 095	10 443	9 445	7 544	2 958	328	
1138	M80 Osteoporose mit pathologischer Fraktur	34 743	-	3	9	19	12	12	9	24	33	57	172	451	844	1 490	2 193	4 785	8 015	7 636	6 253	2 455	271	
1139	M81 Osteoporose ohne pathologische Fraktur	2 269	-	4	9	33	25	6	12	9	16	33	33	62	86	122	125	246	412	421	399	188	28	
1140	M82* Osteoporose bei andernorts klassif. Krankheiten	-	-	-	-	-	-	-	-	-	-	-	-	-	-	-	-	-	-	-	-	-	-	
1141	M83 Osteomalazie im Erwachsenenalter	84	1	-	-	-	2	1	2	3	4	8	7	8	8	10	9	7	6	2	2	4	-	
1142	M84 Veränderungen der Knochenkontinuität	22 892	4	62	223	331	955	1 377	1 262	1 058	949	1 236	1 765	2 096	2 007	1 772	1 405	1 926	1 915	1 346	869	306	28	
1143	M85 Sonstige Veränderungen der Knochenarchitektur und -struktur	12 971	4	34	166	300	326	202	195	194	185	230	305	326	263	139	109	131	95	40	21	5	1	
1144	Sonstige Osteopathien (M86-M90)	31 934	41	313	519	1 005	802	689	782	811	1 040	1 521	2 373	3 278	3 195	3 063	2 409	3 274	3 327	1 997	1 151	385	49	
1145	M86 Osteomyelitis	12 955	36	272	408	676	328	226	263	264	354	480	810	1 155	1 155	1 226	956	1 390	1 417	848	472	193	26	
1146	M87 Knochennekrose	11 636	3	15	35	84	207	229	241	341	396	613	917	1 211	1 228	1 109	997	1 283	1 249	837	489	134	18	
1147	M88 Osteodystrophia deformans (Paget-Krankheit)	158	-	4	-	1	-	-	-	1	2	2	3	10	12	16	17	19	22	17	29	3	-	
1148	M89 Sonstige Knochenkrankheiten	7 185	2	22	76	244	267	234	278	205	288	426	643	902	800	712	439	582	549	295	161	55	5	
1149	M90* Osteopathien bei andernorts klassif. Krankheiten	-	-	-	-	-	-	-	-	-	-	-	-	-	-	-	-	-	-	-	-	-	-	
1150	Chondropathien (M91-M94)	19 823	1	92	511	1 672	1 796	1 385	1 286	1 217	1 262	1 678	2 225	2 048	1 569	1 225	1 090	631	634	460	174	71	20	
1151	M91 Juvenile Osteochondrose der Hüfte und des Beckens	738	-	79	408	171	53	10	8	1	-	-	-	-	-	-	-	-	-	-	-	-	-	
1152	M92 Sonstige juvenile Osteochondrosen	930	-	5	24	204	235	103	87	55	35	34	46	39	27	24	5	4	3	-	-	-	-	
1153	M93 Sonstige Osteochondropathien	7 389	1	6	75	1 234	1 255	847	629	530	470	485	572	419	330	185	96	107	68	47	21	12	-	
1154	M94 Sonstige Knorpelkrankheiten	10 766	-	2	4	63	253	425	562	631	757	1 159	1 603	1 588	1 210	881	530	523	389	127	50	8	1	
1155	Sonstige Krankheiten des Muskel-Skelett-Systems und des Bindegewebes (M95-M99)	17 755	13	16	26	51	1 011	1 498	1 321	1 096	937	1 123	1 386	1 448	1 316	1 007	864	1 283	1 406	1 006	658	246	43	
1156	M95 Sonstige erworbene Deformitäten des Muskel-Skelett-Systems und des Bindegewebes	7 465	8	6	16	30	953	1 420	1 186	915	667	614	555	441	307	131	81	60	53	15	6	1	-	
1157	M96 Krankheiten des Muskel-Skelett-Systems nach medizinischen Maßnahmen, a.n.k.	10 274	5	10	10	21	58	77	135	181	269	508	829	1 005	1 007	875	783	1 221	1 352	989	651	245	43	
1158	M99 Biomechanische Funktionsstörungen, a.n.k.	16	-	-	-	-	-	1	-	-	1	1	2	2	2	1	-	2	1	2	1	-	-	
1159	Krankheiten des Urogenitalsystems (N00-N99)	1 044 701	8 527	8 871	7 469	10 470	26 356	35 213	40 997	44 169	46 189	57 294	76 128	76 530	70 703	76 203	73 351	106 978	116 201	80 644	56 086	23 044	3 278	
1160	Glomeruläre Krankheiten (N00-N08)	8 129	20	358	419	361	369	321	352	320	364	460	654	687	679	594	533	751	531	216	104	31	31	
1161	N00 Akutes nephritisches Syndrom	734	3	40	73	43	35	43	38	34	30	42	50	63	41	50	32	62	50	13	4	4	-	
1162	N01 Rapid-progressives nephritisches Syndrom	482	-	1	5	6	5	22	17	16	15	15	24	66	38	37	60	82	56	13	4	-	-	
1163	N02 Rezidivierende und persistierende Hämaturie	875	2	13	33	35	38	45	44	27	54	36	81	65	70	47	42	82	71	39	34	15	2	
1164	N03 Chronisches nephritisches Syndrom	869	-	6	3	10	66	24	61	49	41	50	97	90	81	88	63	85	35	17	2	1	-	
1165	N04 Nephritisches Syndrom	3 939	12	235	236	207	157	131	131	148	155	250	313	319	329	289	260	340	259	107	52	8	1	
1166	N05 Nicht näher bezeichnetes nephritisches Syndrom	1 073	3	62	65	55	64	46	51	40	57	57	78	85	103	71	65	83	53	24	8	3	-	
1167	N06 Isolierte Proteinurie mit Angabe morphologischer Veränderungen	138	-	-	3	4	4	8	8	6	9	10	11	17	10	12	11	14	8	3	-	-	-	
1168	N07 Hereditäre Nephropathie, a.n.k.	19	-	1	1	1	-	2	2	-	3	-	-	-	4	2	-	2	1	-	-	-	-	
1169	N08* Glomeruläre Krankheiten bei andernorts klassifizierten Krankheiten	-	-	-	-	-	-	-	-	-	-	-	-	-	-	-	-	-	-	-	-	-	-	
1170	Tubulointerstitielle Nierenkrankheiten (N10-N16)	165 056	5 014	3 586	1 886	1 182	5 779	7 343	7 257	7 199	7 365	8 759	11 838	12 664	12 589	12 466	10 586	14 466	15 639	10 285	6 561	2 359	233	
1171	N10 Akute tubulointerstitielle Nephritis	38 490	4 139	2 731	1 284	773	3 986	3 973	2 646	1 870	1 533	1 467	1 722	1 683	1 465	1 435	1 291	1 830	2 012	1 388	897	334	31</	

2 Vollstationäre Patienten und Patientinnen der Krankenhäuser 2014
2.2 Nach Hauptdiagnose ¹ (dreistelliger ICD-Schlüssel) und Altersgruppen
Anzahl

Lfd. Nr.	Pos.-Nr. der ICD-10 / Hauptdiagnose ¹	Ins-gesamt ²	Davon im Alter von ... bis unter ... Jahre																				
			unter 1	1 - 5	5 - 10	10 - 15	15 - 20	20 - 25	25 - 30	30 - 35	35 - 40	40 - 45	45 - 50	50 - 55	55 - 60	60 - 65	65 - 70	70 - 75	75 - 80	80 - 85	85 - 90	90 - 95	95 u. älter
			Anzahl																				
1204	N40 Prostatahyperplasie	57 947	-	-	-	-	1	2	3	4	26	110	583	1 733	4 131	7 053	9 091	13 456	12 729	6 130	2 415	442	38
1205	N41 Entzündliche Krankheiten der Prostata	7 112	-	-	1	1	10	35	64	103	154	258	478	729	882	951	990	1 113	830	326	136	45	5
1206	N42 Sonstige Krankheiten der Prostata	2 376	3	1	-	1	4	1	6	13	6	7	24	43	84	145	220	384	562	451	306	102	13
1207	N43 Hydrozele und Spermatozele	12 157	229	377	128	131	311	281	240	242	245	481	857	1 153	1 355	1 394	1 194	1 521	1 239	583	169	25	2
1208	N44 Hodentorsion und Hydatidentorsion	7 225	119	174	832	2 547	1 628	782	449	292	143	93	67	47	18	11	6	5	5	2	4	-	1
1209	N45 Orchitis und Epididymitis	14 966	62	145	381	751	467	709	723	652	676	731	992	1 072	1 120	1 008	1 034	1 418	1 517	882	502	113	11
1210	N46 Sterilität beim Mann	235	-	-	-	-	3	5	23	48	65	48	28	11	4	-	-	-	-	-	-	-	-
1211	N47 Vorhauthyperthrophie, Phimose und Paraphimose	6 855	249	836	815	323	168	142	98	122	98	87	105	182	266	315	348	566	739	579	458	161	22
1212	N48 Sonstige Krankheiten des Penis	6 533	66	538	224	86	133	480	670	609	437	398	491	259	451	402	268	269	239	121	83	26	6
1213	N49 Entzündliche Krankheiten d. männl. Genitalorgane, a.n.k.	5 294	7	32	36	25	54	166	223	329	375	597	648	688	526	435	304	309	268	158	76	32	6
1214	N50 Sonstige Krankheiten der männlichen Genitalorgane	2 740	39	129	138	245	238	197	188	154	143	151	179	175	165	141	104	135	109	65	34	10	1
1215	N51* Krankheiten der männlichen Genitalorgane bei andermorts klassifizierten Krankheiten	-	-	-	-	-	-	-	-	-	-	-	-	-	-	-	-	-	-	-	-	-	-
1216	Krankheiten der Mamma (Brustdrüse) (N60-N64)	23 954	62	13	10	241	1 157	1 625	1 592	1 735	1 854	2 340	3 255	3 158	1 971	1 570	1 120	1 013	707	346	142	39	4
1217	N60 Gutartige Mastitis (Brustdrüsenedysplasie)	5 126	-	-	9	68	168	205	264	346	519	935	1 002	436	352	279	272	177	67	24	3	-	-
1218	N61 Entzündliche Krankheiten der Mamma (Brustdrüse)	6 278	60	7	8	146	140	235	444	585	660	820	1 029	888	584	492	330	313	277	165	71	22	2
1219	N62 Hypertrophie der Mamma (Brustdrüse)	8 080	2	2	2	81	872	981	643	558	557	706	895	852	670	488	311	247	122	67	20	4	-
1220	N63 N. n. bez. Knoten in der Mamma (Brustdrüse)	193	-	-	-	-	1	11	15	13	17	11	24	23	12	14	14	19	10	4	2	3	-
1221	N64 Sonstige Krankheiten der Mamma (Brustdrüse)	3 277	-	4	-	5	76	230	285	315	274	284	372	393	269	224	186	162	121	43	25	7	2
1222	Entzündliche Krankheiten der weiblichen Beckenorgane (N70-N77)	32 592	23	89	67	192	2 071	3 832	4 206	3 933	3 588	3 464	3 739	2 516	1 203	785	580	669	700	463	317	137	18
1223	N70 Salpingitis und Oophoritis	13 982	-	-	1	64	1 222	2 176	2 082	1 754	1 533	1 512	1 685	1 091	356	163	123	99	82	21	13	5	-
1224	N71 Entzündliche Krankheit des Uterus, ausge. der Zervix	2 531	-	-	-	11	123	306	373	336	298	262	201	126	60	45	37	70	95	89	65	29	5
1225	N72 Entzündliche Krankheit der Cervix uteri	847	-	-	-	-	27	38	53	68	92	132	138	110	43	35	21	30	27	20	9	4	-
1226	N73 Sonstige entzündliche Krankheiten im weibl. Becken	5 378	-	3	4	9	174	433	697	782	812	690	679	410	232	159	91	86	77	26	12	2	-
1227	N74* Entzündung im weiblichen Becken bei andermorts klassifizierten Krankheiten	-	-	-	-	-	-	-	-	-	-	-	-	-	-	-	-	-	-	-	-	-	-
1228	N75 Krankheiten der Bartholin-Drüsen	2 988	-	-	4	14	113	297	403	446	352	335	352	257	129	80	50	56	48	33	14	5	-
1229	N76 Sonstige entzündliche Krankheit der Vagina und Vulva	6 866	23	86	58	94	412	582	598	547	501	533	684	522	383	303	258	328	371	274	204	92	13
1230	N77* Vulvovaginale Ulzeration und Entzündung bei andermorts klassifizierten Krankheiten	-	-	-	-	-	-	-	-	-	-	-	-	-	-	-	-	-	-	-	-	-	-
1231	Nichtentzündliche Krankheiten des weiblichen Genitaltraktes (N80-N98)	195 690	93	70	89	1 907	6 551	9 570	13 333	15 253	15 912	19 752	24 223	18 567	12 154	12 185	10 616	14 172	12 325	5 624	2 484	710	100
1232	N80 Endometriose	25 143	-	-	-	10	417	1 711	3 396	4 237	4 347	4 560	4 073	1 643	336	172	95	82	38	19	6	1	-
1233	N81 Genitalprolaps bei der Frau	48 325	-	-	-	4	24	86	273	682	1 455	3 062	4 626	5 595	6 536	6 084	8 496	7 241	2 884	1 035	225	17	-
1234	N82 Fisteln mit Beteiligung des weiblichen Genitaltraktes	2 890	2	4	5	4	11	32	97	137	156	248	312	363	268	194	178	273	304	174	93	33	2
1235	N83 Nichtentzündliche Krankheiten des Ovars, der Tuba uterina und des Lig. Latum uteri	44 154	63	27	40	1 279	4 216	5 318	5 531	4 920	4 232	4 535	5 062	3 085	1 546	1 295	945	1 063	640	250	88	16	3
1236	N84 Polyp des weiblichen Genitaltraktes	11 523	2	2	5	3	2	31	97	216	301	634	1 049	1 248	1 220	1 397	1 254	1 570	1 439	694	288	64	7
1237	N85 Sonstige nichtentzündliche Krankheiten des Uterus, ausgenommen der Zervix	10 563	-	-	-	11	42	92	166	316	516	959	1 655	1 565	956	865	726	1 019	948	462	216	40	9
1238	N86 Erosion und Ekzemplum der Cervix uteri	30 177	-	-	-	20	177	30	20	22	26	19	30	8	7	3	5	1	2	1	1	-	-
1239	N87 Dysplasie der Cervix uteri	4 878	-	-	-	-	12	190	652	700	648	722	706	482	250	191	103	95	89	26	8	4	-
1240	N88 Sonstige nichtentzündliche Krankheiten der Cervix uteri	784	-	-	-	5	19	48	85	111	88	61	61	67	38	35	32	52	46	25	8	3	-
1241	N89 Sonstige nichtentzündliche Krankheiten der Vagina	2 059	9	17	8	63	114	121	184	168	140	145	177	192	140	131	97	136	102	48	42	21	4
1242	N90 Sonstige nichtentzündliche Krankheiten der Vulva und des Perineums	3 279	9	7	12	30	187	261	353	257	213	206	239	246	180	206	177	222	222	151	71	28	2
1243	N91 Ausgebliebene, zu schwache oder zu seltene Menstruation	88	-	-	-	6	13	15	16	14	8	12	3	-	-	-	1	-	-	-	-	-	-
1244	N92 Zu starke, zu häufige oder unregelmäßige Menstruation	20 998	-	-	-	1	136	282	374	586	1 238	2 533	5 041	6 715	3 653	378	5	9	4	2	2	-	-
1245	N93 Sonstige abnorme Uterus- oder Vaginalblutung	2 926	8	11	16	15	86	152	228	249	261	386	456	293	90	62	56	97	113	123	122	84	18
1246	N94 Schmerz u. andere Zustände im Zusammenhang mit den weiblichen Genitalorganen und dem Menstruationszyklus	5 045	-	2	2	345	1 141	908	559	502	477	447	397	156	36	24	12	16	11	8	2	-	-
1247	N95 Klimakterische Störungen	7 838	-	-	-	-	-	-	1	1	4	27	220	939	1 118	1 031	848	1 039	1 123	756	502	191	38
1248	N96 Neigung zu habituellem Abort	994	-	-	-	-	19	-	3	1	3	8	3	4	-	-	-	-	-	-	-	-	-
1249	N97 Sterilität der Frau	3 473	-	-	-	-	3	224	854	1 225	906	242	16	1	2	-	-	-	-	-	-	-	-
1250	N98 Komplikationen im Zusammenhang mit künstlicher Befruchtung	1 528	-	-	-	-	1	48	409	652	375	42	1	-	-	-	-	-	-	-	-	-	-
1251	N99 Krankheiten des Urogenitalsystems nach medizinischen Maßnahmen, a.n.k.	12 208	8	56	113	83	79	150	220	317	350	388	563	755	876	1 163	1 406	2 168	2 022	956	437	93	5
1252	Schwangerschaft, Geburt und Wochenbett (O00-O99)	984 182	-	-	-	391	30 555	131 669	283 653	327 487	171 111	37 019	2 184	105	8	-	-	-	-	-	-	-	-
1253	Schwangerschaft mit abortivem Ausgang (O00-O08)	45 622	-	-	-	-	1 708	9 812	13 173	9 812	9 812	9 812	9 812	9 812	9 812	9 812	9 812	9 812	9 812	9 812	9 812	9 812	9 812
1254	O00 Extrauterin gravidität	11 952	-	-	-	2	230	1 311	3 196	4 095	2 473	594	49	2	-	-	-	-	-	-	-	-	-
1255	O01 Blasenmole	209	-	-	-	2	7	31	50	53	33	15	9	9	-	-	-	-	-	-	-	-	-
1256	O02 Sonstige abnorme Konzeptionsprodukte	9 314	-	-	-	9	290	1 120	2 075	2 571	2 006	938	103	2	-	-	-	-	-	-	-	-	-
1257	O03 Spontanabort	9 679	-	-	-	12	427	1 322	2 305	2 670	1 897	914	125	7	-	-	-	-	-	-	-	-	-
1258	O04 Ärztlich eingeleiteter Abort	5 101	-	-	-	20	269	633	1 068	1 327	1 234	508	42	-	-	-	-	-	-	-	-	-	-
1259	O05 Sonstiger Abort	994	-	-	-	-	37	123	251	243	214	109	16	-	-	-	-	-	-	-	-	-	-
1260	O06 N. n. bez. Abort	6 480	-	-																			

2 Vollstationäre Patienten und Patientinnen der Krankenhäuser 2014
2.2 Nach Hauptdiagnose ¹ (dreistelliger ICD-Schlüssel) und Altersgruppen
Anzahl

Lfd. Nr.	Pos.-Nr. der ICD-10 / Hauptdiagnose ¹	Ins-gesamt ²	Davon im Alter von ... bis unter ... Jahre																				
			unter 1	1 - 5	5 - 10	10 - 15	15 - 20	20 - 25	25 - 30	30 - 35	35 - 40	40 - 45	45 - 50	50 - 55	55 - 60	60 - 65	65 - 70	70 - 75	75 - 80	80 - 85	85 - 90	90 - 95	95 u. älter
			Anzahl																				
1282	Betreuung d. Mutter im Hinblick auf den Feten und die Amnionhöhle sowie mögl. Entbindungskomplikationen (O30-O48)	277 737	-	-	-	81	7 289	33 910	77 923	94 305	52 085	11 482	625	34	3	-	-	-	-	-	-	-	-
1283	O30 Mehrlingsschwangerschaft	5 042	-	-	-	2	41	328	1 197	1 919	1 260	252	35	7	1	-	-	-	-	-	-	-	-
1284	O31 Komplikationen, die für eine Mehrlingsschwangerschaft spezifisch sind	120	-	-	-	-	-	18	36	33	23	9	1	-	-	-	-	-	-	-	-	-	-
1285	O32 Betreuung der Mutter bei festgestellter oder vermuteter Lage- und Einstellungsanomalie des Feten	13 571	-	-	-	2	207	1 085	3 776	5 130	2 700	630	39	2	-	-	-	-	-	-	-	-	-
1286	O33 Betreuung der Mutter bei festgestelltem oder vermutetem Missverhältnis zwischen Fetus und Becken	5 864	-	-	-	3	109	656	1 705	2 051	1 101	228	11	-	-	-	-	-	-	-	-	-	-
1287	O34 Betreuung der Mutter bei festgestellter oder vermuteter Anomalie der Beckenorgane	60 871	-	-	-	20	1 192	6 137	15 180	20 918	13 905	3 324	182	13	-	-	-	-	-	-	-	-	-
1288	O35 Betreuung der Mutter bei festgestellter oder vermuteter Anomalie oder Schädigung des Feten	2 672	-	-	-	-	87	344	707	880	494	153	7	-	-	-	-	-	-	-	-	-	-
1289	O36 Betreuung der Mutter wegen sonstiger festgestellter oder vermuteter Komplikationen beim Feten	28 113	-	-	-	12	1 081	4 406	8 277	8 576	4 619	1 057	82	2	1	-	-	-	-	-	-	-	-
1290	O40 Polyhydramnion	1 489	-	-	-	1	35	180	412	470	303	83	5	-	-	-	-	-	-	-	-	-	-
1291	O41 Sonstige Veränderungen des Fruchtwassers und der Eihäute	10 173	-	-	-	3	318	1 645	3 068	3 233	1 566	332	8	-	-	-	-	-	-	-	-	-	-
1292	O42 Vorzeitiger Blasensprung	78 609	-	-	-	11	1 804	9 135	22 787	27 763	14 085	2 902	118	4	-	-	-	-	-	-	-	-	-
1293	O43 Pathologische Zustände der Plazenta	2 612	-	-	-	2	76	301	782	858	479	103	9	2	-	-	-	-	-	-	-	-	-
1294	O44 Placenta praevia	6 115	-	-	-	1	57	417	1 344	2 187	1 584	480	42	2	1	-	-	-	-	-	-	-	-
1295	O45 Vorzeitige Plazentalösung (Abruptio placentae)	2 192	-	-	-	59	274	590	737	421	104	6	1	-	-	-	-	-	-	-	-	-	-
1296	O46 Präpartale Blutung, a.n.k.	6 912	-	-	-	4	239	921	1 900	2 266	1 238	330	14	-	-	-	-	-	-	-	-	-	-
1297	O47 Frustrane Kontraktionen (Unnütze Wehen)	17 527	-	-	-	11	1 092	3 538	5 429	4 773	2 254	411	18	1	-	-	-	-	-	-	-	-	-
1298	O48 Übertragene Schwangerschaft	35 855	-	-	-	9	892	4 525	10 733	12 511	6 053	1 084	48	-	-	-	-	-	-	-	-	-	-
1299	Komplikationen bei Wehentätigkeit und Entbindung (O60-O75)	355 168	-	-	-	84	9 349	43 393	103 874	124 834	61 521	11 574	518	18	3	-	-	-	-	-	-	-	-
1300	O60 Vorzeitige Wehen und Entbindung	39 705	-	-	-	21	2 118	6 783	11 948	11 787	5 808	1 152	82	6	-	-	-	-	-	-	-	-	-
1301	O61 Misslungene Geburts-einleitung	5 571	-	-	-	-	100	531	1 020	1 152	594	164	9	-	-	-	-	-	-	-	-	-	-
1302	O62 Abnorme Wehentätigkeit	4 447	-	-	-	5	447	1 991	4 458	4 938	2 341	413	22	-	-	-	-	-	-	-	-	-	-
1303	O63 Protrahierte Geburt	26 667	-	-	-	5	546	3 139	8 386	9 584	4 274	704	28	1	-	-	-	-	-	-	-	-	-
1304	O64 Geburtshindernis durch Lage-, Haltungs- und Einstellungsanomalien des Feten	24 078	-	-	-	4	366	2 224	6 843	9 121	4 538	923	57	2	-	-	-	-	-	-	-	-	-
1305	O65 Geburtshindernis durch Anomalie des mütterl. Beckens	13 064	-	-	-	3	192	1 378	3 635	4 539	2 672	615	27	1	2	-	-	-	-	-	-	-	-
1306	O66 Sonstiges Geburtshindernis	4 835	-	-	-	-	123	535	1 299	1 726	917	223	12	-	-	-	-	-	-	-	-	-	-
1307	O67 Komplikationen bei Wehen und Entbindung durch intra-partale Blutung, a.n.k.	279	-	-	-	-	6	31	79	92	60	11	-	-	-	-	-	-	-	-	-	-	-
1308	O68 Komplikationen bei Wehen und Entbindung durch fetalen Distress (fetal distress) (fetaler Gefahrenzustand)	67 952	-	-	-	19	1 815	8 640	19 944	23 400	11 635	2 375	120	3	1	-	-	-	-	-	-	-	-
1309	O69 Komplikationen bei Wehen und Entbindung durch Nabelschnurkomplikationen	13 972	-	-	-	2	376	1 792	4 179	4 789	2 330	482	22	-	-	-	-	-	-	-	-	-	-
1310	O70 Dammsris unter der Geburt	93 711	-	-	-	13	1 830	9 763	26 812	35 126	17 219	2 867	80	1	-	-	-	-	-	-	-	-	-
1311	O71 Sonstige Verletzungen unter der Geburt	28 673	-	-	-	8	1 059	4 216	8 292	9 724	4 139	705	28	2	-	-	-	-	-	-	-	-	-
1312	O72 Postpartale Blutung	8 019	-	-	-	3	176	927	2 299	2 831	1 510	259	14	-	-	-	-	-	-	-	-	-	-
1313	O73 Retention der Plazenta und der Eihäute ohne Blutung	2 044	-	-	-	-	39	199	549	757	433	66	1	-	-	-	-	-	-	-	-	-	-
1314	O74 Komplikationen bei Anästhesie während der Wehentätigkeit und bei der Entbindung	684	-	-	-	-	16	59	183	271	133	20	2	-	-	-	-	-	-	-	-	-	-
1315	O75 Sonstige Komplikationen bei Wehentätigkeit und Entbindung, a.n.k.	13 299	-	-	-	1	140	1 185	3 448	4 997	2 918	595	14	1	-	-	-	-	-	-	-	-	-
1316	Entbindung (O80-O82)	115 239	-	-	-	27	2 851	14 582	33 957	39 897	19 900	3 846	171	8	-	-	-	-	-	-	-	-	-
1317	O80 Spontangeburt eines Einlings	91 860	-	-	-	20	2 363	11 850	27 659	32 027	15 226	2 635	79	1	-	-	-	-	-	-	-	-	-
1318	O81 Geburt e. Einlings durch Zangen- od. Vakuumextraktion	3 263	-	-	-	-	72	430	1 096	1 144	451	65	5	-	-	-	-	-	-	-	-	-	-
1319	O82 Geburt e. Einlings d. Schnittentbindung (Sectio caesarea)	20 116	-	-	-	7	416	2 302	5 202	6 726	4 223	1 146	87	7	-	-	-	-	-	-	-	-	-
1320	Komplikationen, die vorwiegend im Wochenbett auftreten (O85-O92)	13 308	-	-	-	1	379	1 793	3 914	4 497	2 223	469	30	1	1	-	-	-	-	-	-	-	-
1321	O85 Puerperalfieber	2 147	-	-	-	-	78	339	635	686	339	64	6	-	-	-	-	-	-	-	-	-	-
1322	O86 Sonstige Wochenbettinfektionen	1 705	-	-	-	-	66	256	483	546	279	73	2	-	-	-	-	-	-	-	-	-	-
1323	O87 Venenkrankheiten und Hämorrhoiden als Komplikationen im Wochenbett	349	-	-	-	-	6	47	72	117	83	23	1	-	-	-	-	-	-	-	-	-	-
1324	O88 Embolie während der Gestationsperiode	95	-	-	-	-	2	12	35	24	13	7	1	-	1	-	-	-	-	-	-	-	-
1325	O89 Komplikationen bei Anästhesie im Wochenbett	246	-	-	-	-	12	44	70	73	35	11	1	-	-	-	-	-	-	-	-	-	-
1326	O90 Wochenbettkomplikationen, a.n.k.	3 197	-	-	-	1	64	373	892	1 120	616	122	8	1	-	-	-	-	-	-	-	-	-
1327	O91 Infektionen der Mamma (Brustdrüse) im Zusammenhang mit der Gestation	4 484	-	-	-	-	114	534	1 401	1 592	698	136	9	-	-	-	-	-	-	-	-	-	-
1328	O92 Sonstige Krankheiten der Mamma (Brustdrüse) im Zusammenhang mit der Gestation und Laktationsstörungen	1 085	-	-	-	-	37	188	326	339	160	33	2	-	-	-	-	-	-	-	-	-	-
1329	Sonstige Krankheitszustände während der Gestationsperiode, die andernorts nicht klassifiziert sind (O94-O99)	39 958	-	-	-	33	2 037	7 328	12 078	11 588	5 640	1 192	60	2	-	-	-	-	-	-	-	-	-
1330	O94 Folgen von Komplikationen während Schwangerschaft, Geburt und Wochenbett	-	-	-	-	-	-	-	-	-	-	-	-	-	-	-	-	-	-	-	-	-	-
1331	O95 Sterbefall während der Gestationsperiode n. n. bez. Ursache	-	-	-	-	-	-	-	-	-	-	-	-	-	-	-	-	-	-	-	-	-	-
1332	O96 Tod infolge jeder gestationsbedingten Ursachen nach mehr als 42 Tagen bis unter einem Jahr nach Entbindung	-	-	-	-	-	-	-	-	-	-	-	-	-	-	-	-	-	-	-	-	-	-
1333	O97 Tod an den Folgen gestationsbedingter Ursachen	-	-	-	-	-	-	-	-	-	-	-	-	-	-	-	-	-	-	-	-	-	-
1334	O98 Infekt. u. parasitäre Krankh. d. Mutter, d. andemo.klassi. sind, d. i. Schwangerschaft, Geburt u. Wochenbett komp.	5 198	-	-	-	4	258	961	1 650	1 535	674	114	2	-	-	-	-	-	-	-	-	-	-
1335	O99 Sonst. Krankh. d. Mutter, d. andenenorts klassi. sind, d. j. Schwangerschaft, Geburt u. Wochenbett kompizieren	34 760	-	-	-	29	1 779	6 367	10 428	10 053	4 966	1 078	58	2	-	-	-	-	-	-	-	-	-
1336	Best. Zustände, die ihren Ursprung in der Perinatalperiode haben (P00-P96)	187 011	186 741	245	7	6	3	2	2	1	1	-	2	-	1	-	-	-	-	-	-	-	-
1337	Schäd. des Feten u. Neugeborenen durch mütterl. Faktoren u. d. Kompl. b. Schwangers., Wehentätigkeit u. Entb. (P00-P04)	6 114	6 114	-	-	-	-	-	-	-	-	-	-	-	-	-	-	-	-	-	-	-	-
1338	P00 Schädigung des Feten und Neugeborenen d. Zustände d. Mutter, d. z. vorl. Schwangerschaft keine Bez. haben müssen	1 083	1 083	-	-	-	-	-	-	-	-	-	-	-	-	-	-	-	-	-	-	-	-
1339	P01 Schädigung des Feten und Neugeborenen durch mütterliche Schwangerschaftskomplikationen	1 082	1 082	-	-	-	-	-	-	-	-	-	-	-	-	-	-	-	-	-	-	-	-
1340	P02 Schädigung des Feten und Neugeborenen durch Komplikationen von Plazenta, Nabelschnur und Eihäuten	2 004</																					

2 Vollstationäre Patienten und Patientinnen der Krankenhäuser 2014
2.2 Nach Hauptdiagnose ¹ (dreistelliger ICD-Schlüssel) und Altersgruppen
Anzahl

Ikd. Nr.	Pos.-Nr. der ICD-10 / Hauptdiagnose ¹	Ins- gesamt ²	Davon im Alter von ... bis unter ... Jahre																				
			unter 1	1 - 5	5 - 10	10 - 15	15 - 20	20 - 25	25 - 30	30 - 35	35 - 40	40 - 45	45 - 50	50 - 55	55 - 60	60 - 65	65 - 70	70 - 75	75 - 80	80 - 85	85 - 90	90 - 95	95 u. älter
			Anzahl																				
1348	P10 Intrakranielle Verletzung u. Blutung d. Geburtsverletzung	26	26	-	-	-	-	-	-	-	-	-	-	-	-	-	-	-	-	-	-	-	-
1349	P11 Sonstige Geburtsverletzungen des Zentralnervensystems	19	18	-	-	1	-	-	-	-	-	-	-	-	-	-	-	-	-	-	-	-	-
1350	P12 Geburtsverletzung der behaarten Kopfhaut	1 571	1 564	7	-	-	-	-	-	-	-	-	-	-	-	-	-	-	-	-	-	-	-
1351	P13 Geburtsverletzung des Skeletts	342	340	1	-	1	-	-	-	-	-	-	-	-	-	-	-	-	-	-	-	-	-
1352	P14 Geburtsverletzung des peripheren Nervensystems	126	117	2	-	2	-	1	2	2	-	-	-	-	-	-	-	-	-	-	-	-	-
1353	P15 Sonstige Geburtsverletzungen	274	274	-	-	-	-	-	-	-	-	-	-	-	-	-	-	-	-	-	-	-	-
1354	Krankheiten des Atmungs- und Herz-Kreislaufsystems, die für die Perinatalperiode spezifisch sind (P20-P29)	33 413	33 362	42	4	1	2	-	-	-	1	-	-	-	1	-	-	-	-	-	-	-	-
1355	P20 Intrauterine Hypoxie	2 250	2 249	1	-	-	-	-	-	-	-	-	-	-	-	-	-	-	-	-	-	-	-
1356	P21 Asphyxie unter der Geburt	5 449	5 434	12	2	-	1	-	-	-	-	-	-	-	-	-	-	-	-	-	-	-	-
1357	P22 Atemnot (Respiratory distress) beim Neugeborenen	12 959	12 954	5	-	-	-	-	-	-	-	-	-	-	-	-	-	-	-	-	-	-	-
1358	P23 Angeborene Pneumonie	1 251	1 251	-	-	-	-	-	-	-	-	-	-	-	-	-	-	-	-	-	-	-	-
1359	P24 Aspirationssyndrome beim Neugeborenen	595	595	-	-	-	-	-	-	-	-	-	-	-	-	-	-	-	-	-	-	-	-
1360	P25 Interstitielles Emphysem und verwandte Zustände mit Ursprung in der Perinatalperiode	203	203	-	-	-	-	-	-	-	-	-	-	-	-	-	-	-	-	-	-	-	-
1361	P26 Lungenblutung mit Ursprung in der Perinatalperiode	6	6	-	-	-	-	-	-	-	-	-	-	-	-	-	-	-	-	-	-	-	-
1362	P27 Chronische Atemwegskrankheit mit Ursprung in der Perinatalperiode	148	127	15	2	1	1	-	-	-	1	-	-	-	1	-	-	-	-	-	-	-	-
1363	P28 Sonstige Störungen der Atmung mit Ursprung in der Perinatalperiode	8 718	8 710	8	-	-	-	-	-	-	-	-	-	-	-	-	-	-	-	-	-	-	-
1364	P29 Kardiovaskuläre Krankheiten mit Ursprung in der Perinatalperiode	1 834	1 833	1	-	-	-	-	-	-	-	-	-	-	-	-	-	-	-	-	-	-	-
1365	Infektionen, die für die Perinatalperiode spezifisch sind (P35-P39)	14 872	14 846	25	1	-	-	-	-	-	-	-	-	-	-	-	-	-	-	-	-	-	-
1366	P35 Angeborene Viruskrankheiten	197	193	3	1	-	-	-	-	-	-	-	-	-	-	-	-	-	-	-	-	-	-
1367	P36 Bakterielle Sepsis beim Neugeborenen	3 191	3 191	-	-	-	-	-	-	-	-	-	-	-	-	-	-	-	-	-	-	-	-
1368	P37 Sonst. angeborene infektiöse u. parasitäre Krankheiten	1 741	1 740	1	-	-	-	-	-	-	-	-	-	-	-	-	-	-	-	-	-	-	-
1369	P38 Omphalitis beim Neugeborenen mit oder ohne leichte Blutung	547	547	-	-	-	-	-	-	-	-	-	-	-	-	-	-	-	-	-	-	-	-
1370	P39 Sonst. Infektionen, die für d. Perinatalperiode spezif. sind	9 196	9 175	21	-	-	-	-	-	-	-	-	-	-	-	-	-	-	-	-	-	-	-
1371	Hämorrhagische und hämatologische Krankheiten beim Feten und Neugeborenen (P50-P61)	21 143	21 099	44	-	-	-	-	-	-	-	-	-	-	-	-	-	-	-	-	-	-	-
1372	P50 Fetalen Blutverlust	48	48	-	-	-	-	-	-	-	-	-	-	-	-	-	-	-	-	-	-	-	-
1373	P51 Nabelblutung beim Neugeborenen	39	39	-	-	-	-	-	-	-	-	-	-	-	-	-	-	-	-	-	-	-	-
1374	P52 Intrakranielle nichttraumatische Blutung beim Feten und Neugeborenen	137	136	1	-	-	-	-	-	-	-	-	-	-	-	-	-	-	-	-	-	-	-
1375	P53 Hämorrhagische Krankheit beim Feten u. Neugeborenen	8	8	-	-	-	-	-	-	-	-	-	-	-	-	-	-	-	-	-	-	-	-
1376	P54 Sonstige Blutungen beim Neugeborenen	479	479	-	-	-	-	-	-	-	-	-	-	-	-	-	-	-	-	-	-	-	-
1377	P55 Hämolytische Krankheit beim Feten und Neugeborenen	942	942	-	-	-	-	-	-	-	-	-	-	-	-	-	-	-	-	-	-	-	-
1378	P56 Hydrops fetalis durch hämolytische Krankheit	7	7	-	-	-	-	-	-	-	-	-	-	-	-	-	-	-	-	-	-	-	-
1379	P57 Kernikterus	10	10	-	-	-	-	-	-	-	-	-	-	-	-	-	-	-	-	-	-	-	-
1380	P58 Neugeborenenikterus durch sonst. gesteilte Hämolyse	796	796	-	-	-	-	-	-	-	-	-	-	-	-	-	-	-	-	-	-	-	-
1381	P59 Neugeborenenikterus durch sonstige und nicht näher bezeichneten Ursachen	17 825	17 782	43	-	-	-	-	-	-	-	-	-	-	-	-	-	-	-	-	-	-	-
1382	P60 Disseminierte intravasale Gerinnung beim Feten und Neugeborenen	-	-	-	-	-	-	-	-	-	-	-	-	-	-	-	-	-	-	-	-	-	-
1383	P61 Sonst. hämatologische Krankh. in der Perinatalperiode	852	852	-	-	-	-	-	-	-	-	-	-	-	-	-	-	-	-	-	-	-	-
1384	Transitorische endokrine u. Stoffwechselstörungen, die für den Feten und das Neugeborene spezifisch sind (P70-P74)	11 091	11 089	2	-	-	-	-	-	-	-	-	-	-	-	-	-	-	-	-	-	-	-
1385	P70 Transitorische Störungen des Kohlenhydratstoffwechsels, die für den Feten und das Neugeborene spezifisch sind	10 530	10 529	1	-	-	-	-	-	-	-	-	-	-	-	-	-	-	-	-	-	-	-
1386	P71 Transitorische Störungen des Kalzium- und Magnesiumstoffwechsels beim Neugeborenen	26	26	-	-	-	-	-	-	-	-	-	-	-	-	-	-	-	-	-	-	-	-
1387	P72 Sonstige transitorische endokrine Krankheiten beim Neugeborenen	82	82	-	-	-	-	-	-	-	-	-	-	-	-	-	-	-	-	-	-	-	-
1388	P74 Sonstige transitorische Störungen d. Elektrolythaushaltes und des Stoffwechsels beim Neugeborenen	453	452	1	-	-	-	-	-	-	-	-	-	-	-	-	-	-	-	-	-	-	-
1389	Krankheiten des Verdauungssystems beim Feten und Neugeborenen (P75-P78)	868	867	1	-	-	-	-	-	-	-	-	-	-	-	-	-	-	-	-	-	-	-
1390	P75* Mekoniumileus bei zystischer Fibrose (E84.1)	-	-	-	-	-	-	-	-	-	-	-	-	-	-	-	-	-	-	-	-	-	-
1391	P76 Sonstiger Darmverschluss beim Neugeborenen	156	156	-	-	-	-	-	-	-	-	-	-	-	-	-	-	-	-	-	-	-	-
1392	P77 Enterocolitis necroticans beim Feten und Neugeborenen	157	156	1	-	-	-	-	-	-	-	-	-	-	-	-	-	-	-	-	-	-	-
1393	P78 Sonstige Krankheiten des Verdauungssystems in der Perinatalperiode	555	555	-	-	-	-	-	-	-	-	-	-	-	-	-	-	-	-	-	-	-	-
1394	Krankheitszustände mit Beteiligung der Haut und der Temperaturregulation beim Feten und Neugeborenen (P80-P83)	3 684	3 665	19	-	-	-	-	-	-	-	-	-	-	-	-	-	-	-	-	-	-	-
1395	P80 Hypothermie beim Neugeborenen	1 144	1 143	1	-	-	-	-	-	-	-	-	-	-	-	-	-	-	-	-	-	-	-
1396	P81 Sonstige Störungen der Temperaturregulation beim Neugeborenen	1 087	1 087	-	-	-	-	-	-	-	-	-	-	-	-	-	-	-	-	-	-	-	-
1397	P83 Sonstige Krankheitszustände mit Beteiligung der Haut, die für den Feten und das Neugeborene spezifisch sind	1 453	1 435	18	-	-	-	-	-	-	-	-	-	-	-	-	-	-	-	-	-	-	-
1398	Sonstige Störungen, die ihren Ursprung in der Perinatalperiode haben (P90-P96)	11 675	11 651	18	2	1	-	-	-	-	1	-	-	2	-	-	-	-	-	-	-	-	-
1399	P90 Krämpfe beim Neugeborenen	520	520	-	-	-	-	-	-	-	-	-	-	-	-	-	-	-	-	-	-	-	-
1400	P91 Sonstige zerebrale Störungen beim Neugeborenen	302	299	3	-	-	-	-	-	-	-	-	-	-	-	-	-	-	-	-	-	-	-
1401	P92 Ernährungsprobleme beim Neugeborenen	8 734	8 730	4	-	-	-	-	-	-	-	-	-	-	-	-	-	-	-	-	-	-	-
1402	P93 Reaktionen und Intoxikationen durch Arzneimittel oder Drogen, die dem Feten u. Neugeborenen verabreicht wurden	6	6	-	-	-	-	-	-	-	-	-	-	-	-	-	-	-	-	-	-	-	-
1403	P94 Störungen des Muskeltonus beim Neugeborenen	166	154	9	2	1	-	-	-	-	-	-	-	-	-	-	-	-	-	-	-	-	-
1404	P95 Fetal Tod n. n. bez. Ursache	191	190	1	-	-	-	-	-	-	-	-	-	-	-	-	-	-	-	-	-	-	-
1405	P96 Sonst. Zustände, d. ihren Urspr. i.d. Perinatalperiode haben	1 756	1 752	1	-	-	-	-	-	-	1	-	-	2	-	-	-	-	-	-	-	-	-
1406	Angeborene Fehlbildungen, Deformitäten und Chromosomenanomalien (Q00-Q99)	104 793	31 146	17 612	9 850	7 643	6 527	4 680	3 930	3 132	2 697	2 794	3 149	3 031	2 350	1 834	1 298	1 516	1 017	379	158	47	3
1407	Angeborene Fehlbildungen des Nervensystems (Q00-Q07)	3 376	1 093	745	398	218	153	102	84	69	72	56	82	76	62	54	31	47	20	14	-	-	-
1408	Q00 Anenzephalie und ähnliche Fehlbildungen	14	13	-	-	-	-	-	-	1	-	-	-	-	-	-	-	-	-	-	-	-	-
1409	Q01 Enzephalozelen	105	44	15	3	5	2	6	2	-	2	1	6	4	3	4	3	5	-	-	-	-	-
1410	Q02 Mikrozephalie	252	86	124	31	8	1	1	1	-	-	-	-	-	-	-	-	-	-	-	-	-	-
1411	Q03 Angeborener Hydrozephalus	653	216	120	57	26	34	22	22	12	16	13	16	19	19	12	11	22	8	8	-	-	-
1412	Q04 Sonstige angeborene Fehlbildungen des Gehirns	750	393	156	78	42	23	12	7	8	4	6	6	3	1	-	-	-	-	-	-	-	-
1413	Q05 Spina bifida	730	265	174	63	31																	

2 Vollstationäre Patienten und Patientinnen der Krankenhäuser 2014
2.2 Nach Hauptdiagnose ¹ (dreistelliger ICD-Schlüssel) und Altersgruppen
Anzahl

Lfd. Nr.	Pos.-Nr. der ICD-10 / Hauptdiagnose ¹	Ins-gesamt ²	Davon im Alter von ... bis unter ... Jahre																				
			Anzahl																				
			unter 1	1 - 5	5 - 10	10 - 15	15 - 20	20 - 25	25 - 30	30 - 35	35 - 40	40 - 45	45 - 50	50 - 55	55 - 60	60 - 65	65 - 70	70 - 75	75 - 80	80 - 85	85 - 90	90 - 95	95 u. älter
1422	Q15 Sonstige angeborene Fehlbildungen des Auges	1 002	103	127	80	110	81	79	63	52	45	70	51	49	36	24	16	6	10	-	-	-	-
1423	Q16 Angeborene Fehlbildungen des Ohres, die eine Beeinträchtigung des Hörvermögens verursachen	310	32	19	56	41	35	14	11	8	9	20	10	18	11	9	2	6	5	4	-	-	-
1424	Q17 Sonstige angeborene Fehlbildungen des Ohres	2 190	192	103	901	592	240	63	30	14	13	12	12	10	3	3	-	1	-	1	-	-	-
1425	Q18 Sonstige angeborene Fehlbildungen des Gesichtes und des Halses	4 385	134	498	310	226	271	326	363	316	271	282	336	324	246	177	100	101	54	36	13	1	-
1426	Angeborene Fehlbildungen des Kreislaufsystems (Q20-Q28)	22 419	6 956	2 568	1 539	1 198	1 012	768	712	698	699	851	1 063	1 084	866	701	537	587	407	127	39	7	-
1427	Q20 Angeborene Fehlbildungen der Herzhöhlen und verbindender Strukturen	1 841	997	303	147	110	74	40	33	26	26	33	19	9	10	4	3	3	2	2	-	-	-
1428	Q21 Angeborene Fehlbildungen der Herzsepten	8 582	2 905	800	496	222	230	195	176	238	276	367	525	562	409	327	252	309	205	76	11	1	-
1429	Q22 Angeborene Fehlbildungen der Pulmonal- und der Trikuspidalklappe	1 275	574	237	107	95	68	41	30	16	26	26	14	12	10	7	4	4	3	1	-	-	-
1430	Q23 Angeborene Fehlbildungen der Aorten- u.d. Mitralklappe	2 734	690	353	145	137	91	87	76	72	59	100	112	158	168	146	112	125	82	19	1	1	-
1431	Q24 Sonstige angeborene Fehlbildungen des Herzens	653	190	70	59	39	23	20	16	18	22	17	29	41	22	25	23	18	13	7	1	-	-
1432	Q25 Angeborene Fehlbildungen der großen Arterien	2 853	1 304	511	296	208	168	52	65	32	30	33	25	29	22	12	18	11	7	15	4	-	-
1433	Q26 Angeborene Fehlbildungen der großen Venen	409	127	73	42	21	21	17	12	7	5	8	12	16	7	9	14	8	7	2	1	-	-
1434	Q27 Sonstige angeborene Fehlbildungen des peripheren Gefäßsystems	1 588	108	119	140	181	183	151	145	84	83	91	105	66	32	31	20	23	19	5	2	-	-
1435	Q28 Sonstige angeborene Fehlbildungen d. Kreislaufsystems	2 484	61	102	107	185	154	165	159	205	172	176	222	191	186	140	91	86	65	8	8	1	-
1436	Angeborene Fehlbildungen des Atmungssystems (Q30-Q34)	2 440	961	303	107	80	134	173	135	90	68	68	63	61	55	34	32	23	36	9	5	3	-
1437	Q30 Angeborene Fehlbildungen der Nase	877	132	41	44	18	104	149	114	74	54	46	37	29	18	11	2	1	2	-	-	-	-
1438	Q31 Angeborene Fehlbildungen des Kehlkopfes	621	95	15	3	357	11	5	3	8	16	9	16	17	11	17	15	20	9	3	2	-	-
1439	Q32 Angeborene Fehlbildungen der Trachea u. der Bronchien	1 439	196	106	24	25	3	1	2	2	-	5	3	6	2	4	-	3	-	-	-	-	-
1440	Q33 Angeborene Fehlbildungen der Lunge	339	187	45	8	3	6	7	12	6	7	6	10	11	10	6	5	3	6	-	1	-	-
1441	Q34 Sonstige angeborene Fehlbildungen d. Atmungssystems	212	89	16	16	23	18	7	7	3	2	8	2	2	7	3	2	2	4	-	-	1	-
1442	Lippen-, Kiefer- und Gaumenspalte (Q35-Q37)	4 344	2 310	593	360	328	337	133	67	53	40	26	28	22	20	14	7	4	1	-	1	-	-
1443	Q35 Gaumenspalte	1 120	718	224	89	32	16	9	5	5	3	4	2	3	2	4	3	-	-	-	-	-	-
1444	Q36 Lipppenspalte	439	349	25	22	6	15	8	4	5	1	1	1	1	-	-	-	-	-	-	-	-	-
1445	Q37 Gaumenspalte mit Lipppenspalte	2 785	1 243	344	249	290	306	116	58	43	36	21	25	18	17	10	4	4	1	-	-	-	-
1446	Sonstige angeborene Fehlbildungen des Verdauungssystems (Q38-Q45)	7 113	4 061	648	238	166	138	102	82	95	90	145	171	164	193	199	154	202	155	71	30	9	-
1447	Q38 Sonstige angeborene Fehlbildungen der Zunge, des Mundes und des Rachens	1 285	1 102	65	28	11	7	5	4	1	11	2	7	10	7	5	10	3	4	3	1	-	-
1448	Q39 Angeborene Fehlbildungen des Ösophagus	556	373	92	18	15	5	6	1	-	5	-	-	-	7	4	4	3	11	6	2	-	-
1449	Q40 Sonstige angeborene Fehlbildungen des oberen Verdauungstraktes	1 137	1 086	11	3	1	3	-	-	2	1	2	5	5	3	3	4	3	4	1	-	-	-
1450	Q41 Angeborene(s) Fehlen, Atresie u. Stenose d. Dünndarmes	198	183	6	-	2	2	-	-	-	-	-	1	-	-	-	-	1	2	1	-	-	-
1451	Q42 Angeborene(s) Fehlen, Atresie u. Stenose d. Dickdarmes	751	628	76	29	7	4	3	-	-	-	1	2	-	-	-	-	1	-	-	-	-	-
1452	Q43 Sonstige angeborene Fehlbildungen des Darmes	2 089	499	342	133	118	103	69	57	64	40	80	76	78	77	77	57	88	79	37	11	4	-
1453	Q44 Angeborene Fehlbildungen der Gallenblase, der Gallen- gänge und der Leber	864	167	50	23	9	7	9	7	11	34	39	61	55	87	87	60	78	39	24	14	3	-
1454	Q45 Sonst. angeborene Fehlbildungen d. Verdauungssystems	233	23	6	4	3	7	10	13	7	8	16	12	17	18	26	24	17	1	3	2	-	-
1455	Angeborene Fehlbildungen der Genitalorgane (Q50-Q56)	14 601	1 968	6 521	2 270	974	504	344	389	332	240	194	190	172	128	98	73	92	67	18	19	7	1
1456	Q50 Angeborene Fehlbildungen der Ovarien, der Tubae uterinae und der Lig. lata uteri	1 132	89	3	-	30	95	86	90	108	87	92	102	90	70	50	39	51	37	10	2	1	-
1457	Q51 Angeborene Fehlbildungen des Uterus u. der Cervix uteri	450	4	-	1	21	62	60	98	94	57	26	9	5	1	6	1	2	1	1	-	1	-
1458	Q52 Sonstige angeborene Fehlbildungen der weiblichen Genitalorgane	699	71	65	25	68	136	81	59	43	29	20	12	22	7	5	10	8	17	3	14	3	1
1459	Q53 Nondescensus testis	7 475	862	3 999	1 626	593	74	40	63	37	29	22	24	19	24	21	11	17	11	2	1	3	1
1460	Q54 Hypospadie	3 597	792	2 081	438	135	40	20	15	12	5	7	13	9	7	4	7	9	-	1	1	1	-
1461	Q55 Sonst. angeborene Fehlbildungen d. männl. Genitalorgane	1 226	140	369	178	127	96	57	64	38	33	26	28	27	18	12	5	5	1	1	1	-	-
1462	Q56 Unbestimmtes Geschlecht u. Pseudohermaphroditismus	22	10	4	2	-	1	-	-	-	-	1	2	1	1	-	-	-	-	-	-	-	-
1463	Angeborene Fehlbildungen des Harnsystems (Q60-Q64)	8 214	3 026	1 787	964	357	315	220	158	127	105	114	160	207	171	139	91	118	81	38	23	13	-
1464	Q60 Nierenagenesie und sonst. Reduktionsdefekte der Niere	195	113	38	12	8	5	1	4	1	2	2	3	1	1	1	1	1	-	-	-	-	-
1465	Q61 Zystische Nierenkrankheit	1 044	268	58	26	16	21	7	15	24	23	54	77	116	101	84	52	53	35	10	4	-	-
1466	Q62 Angeborene obstruktive Defekte des Nierenbeckens und angeborene Fehlbildungen des Ureters	4 600	1 968	1 337	555	172	103	59	51	41	30	24	43	39	30	27	22	31	25	18	12	13	-
1467	Q63 Sonstige angeborene Fehlbildungen der Niere	505	208	115	35	12	25	12	5	4	14	6	9	12	9	9	4	13	8	4	1	-	-
1468	Q64 Sonstige angeborene Fehlbildungen des Harnsystems	1 870	469	239	336	149	161	141	83	57	36	28	28	39	30	18	12	20	13	6	5	-	-
1469	Angeborene Fehlbildungen und Deformitäten des Muskel-Skelett-Systems (Q65-Q79)	24 373	8 491	2 463	1 952	2 929	2 540	1 365	1 086	711	568	488	480	430	278	181	126	160	82	28	13	2	-
1470	Q65 Angeborene Deformitäten der Hüfte	7 160	3 778	483	417	302	471	409	386	263	254	196	117	50	16	5	5	2	1	-	-	-	-
1471	Q66 Angeborene Deformitäten der Füße	6 598	2 328	379	640	1 371	531	211	153	98	80	75	102	137	120	97	78	108	59	19	11	1	-
1472	Q67 Angeborene Muskel-Skelett-Deformitäten des Kopfes, des Gesichtes, der Wirbelsäule und des Thorax	2 315	119	50	53	182	714	384	272	152	96	75	70	50	40	20	15	18	5	-	-	-	-
1473	Q68 Sonstige angeborene Muskel-Skelett-Deformitäten	707	179	109	93	110	101	31	16	8	13	14	7	-	6	-	1	1	1	2	-	-	-
1474	Q69 Polydaktylie	401	239	34	14	5	6	-	-	2	2	-	2	-	-	-	-	-	1	-	-	-	-
1475	Q70 Syndaktylie	708	404	276	36	14	168	6	72	36	1	4	4	1	2	1	-	-	-	-	-	-	-
1476	Q71 Reduktionsdefekte der oberen Extremität	604	405	73	151	54	38	23	13	9	6	7	5	6	8	7	3	1	1	-	-	-	-
1477	Q72 Reduktionsdefekte der unteren Extremität	729	36	65	110	204	171																

2 Vollstationäre Patienten und Patientinnen der Krankenhäuser 2014
2.2 Nach Hauptdiagnose ¹ (dreistelliger ICD-Schlüssel) und Altersgruppen
Anzahl

Ikd. Nr.	Pos.-Nr. der ICD-10 / Hauptdiagnose ¹	Ins- gesamt ²	Davon im Alter von ... bis unter ... Jahre																							
			unter 1	1 - 5	5 - 10	10 - 15	15 - 20	20 - 25	25 - 30	30 - 35	35 - 40	40 - 45	45 - 50	50 - 55	55 - 60	60 - 65	65 - 70	70 - 75	75 - 80	80 - 85	85 - 90	90 - 95	95 u. älter			
			Anzahl																							
1499	Q93 Monosomien und Deletionen der Autosomen, a.n.k.	114	29	36	27	6	7	5	3	-	-	-	-	1	-	-	-	-	-	-	-	-	-			
1500	Q95 Balancierte Chromosomen-Rearrangements und Struktur-Marker, a.n.k.	2	2	-	-	-	-	-	-	-	-	-	-	-	-	-	-	-	-	-	-	-	-			
1501	Q96 Turner-Syndrom	52	30	2	6	2	5	5	2	-	-	-	-	-	-	-	-	-	-	-	-	-	-			
1502	Q97 Sonstige Anomalien der Gonosomen bei weibliche Phänotyp, a.n.k.	6	4	-	1	1	-	-	-	-	-	-	-	-	-	-	-	-	-	-	-	-	-			
1503	Q98 Sonstige Anomalien der Gonosomen bei männliche Phänotyp, a.n.k.	11	6	1	1	1	-	-	1	1	-	-	-	-	-	-	-	-	-	-	-	-	-			
1504	Q99 Sonstige Chromosomenanomalien, a.n.k.	72	15	13	9	8	5	3	1	3	1	2	5	4	-	-	2	-	1	-	-	-	-			
1505	Symptome und abnorme klinische und Laborbefunde, die andernorts klassifiziert sind (R00-R99)	967 004	17 502	17 340	18 145	36 310	52 329	40 784	36 818	35 469	34 546	41 479	55 065	61 418	59 222	59 368	54 815	84 089	100 275	76 813	57 811	24 065	3 341			
1506	Symptome, die das Kreislaufsystem und das Atmungssystem betreffen (R00-R09)	256 349	4 368	1 537	1 809	4 369	8 651	8 677	8 860	10 002	11 340	14 804	20 245	22 856	21 494	20 425	17 262	23 595	24 748	16 130	10 634	3 992	551			
1507	R00 Störungen des Herzschlages	34 066	147	92	192	510	1 720	2 172	1 923	1 833	1 858	1 967	2 367	2 321	2 057	2 229	1 995	2 799	3 225	2 357	1 619	609	74			
1508	R01 Herzgeräusche und andere Herz-Schallphänomene	402	331	17	13	7	2	5	5	1	-	-	-	1	5	1	2	3	5	-	-	-	-			
1509	R02 Gangrän, a.n.k.	1 840	2	5	6	7	4	27	31	34	7	44	55	95	130	125	138	138	216	274	221	169	96			
1510	R03 Abnormer Blutdruckwert ohne Diagnose	467	2	4	9	37	58	34	35	27	24	27	39	47	25	27	16	17	14	10	8	4	1			
1511	R04 Blutung aus den Atemwegen	26 482	26	243	267	264	526	546	503	535	513	719	1 119	1 576	1 928	2 118	2 108	3 434	3 974	3 061	2 129	782	111			
1512	R05 Husten	2 868	122	168	108	101	99	80	101	75	106	148	222	235	255	241	175	206	202	115	72	31	6			
1513	R06 Störungen der Atmung	40 711	3 684	920	605	1 766	2 578	1 607	1 429	1 364	1 399	1 641	2 152	2 520	2 505	2 478	2 291	3 431	3 786	2 271	1 556	629	99			
1514	R07 Hals- und Brustschmerzen	143 884	1	63	598	1 654	3 505	3 911	4 543	5 870	7 105	9 900	13 796	15 584	14 186	12 759	10 186	12 978	12 715	7 722	4 853	1 738	217			
1515	R09 Sonstige Symptome, die das Kreislaufsystem und das Atmungssystem betreffen	5 629	53	23	11	23	159	295	290	263	291	347	454	438	412	432	351	511	553	373	227	103	20			
1516	Symptome, die das Verdauungssystem und das Abdomen betreffen (R10-R19)	198 391	3 102	3 844	7 201	16 358	20 637	15 197	12 136	9 904	8 500	8 787	10 336	10 559	9 813	9 847	8 879	12 188	13 003	8 909	6 126	2 669	396			
1517	R10 Bauch- und Beckenschmerzen	137 993	405	1 138	5 013	14 456	18 482	13 516	10 578	8 502	7 193	7 139	7 806	7 161	6 155	5 650	4 626	6 085	6 187	4 003	2 627	1 096	175			
1518	R11 Übelkeit und Erbrechen	28 272	1 818	2 345	1 717	1 321	1 440	1 003	917	758	645	680	978	1 214	1 194	1 368	1 422	2 139	2 650	2 161	1 634	765	103			
1519	R12 Sodbrennen	295	1	6	12	29	18	19	13	15	15	23	26	22	17	17	13	19	7	3	3	-	-			
1520	R13 Dysphagie	11 270	126	182	156	119	135	186	190	221	225	306	481	655	805	851	884	1 436	1 588	1 243	957	454	70			
1521	R14 Flatulenz und verwandte Zustände	2 289	535	54	55	131	105	71	56	64	43	73	89	106	106	92	109	165	162	137	86	40	10			
1522	R15 Stuhlinkontinenz	2 778	-	17	138	51	5	18	32	32	57	75	135	211	243	287	302	468	423	168	94	21	3			
1523	R16 Hepatomegalie und Splenomegalie, a.n.k.	534	14	21	9	19	43	29	27	27	42	28	38	31	44	26	31	48	42	19	11	5	-			
1524	R17 Gelbsucht, nicht näher bezeichnet	902	117	3	2	17	24	21	15	17	14	27	48	54	45	57	50	70	106	74	83	49	9			
1525	R18 Aszites	8 785	6	3	6	3	20	29	49	50	103	219	446	805	914	1 210	1 166	1 304	1 287	661	359	129	16			
1526	R19 Sonstige Symptome, die das Verdauungssystem und das Abdomen betreffen	5 273	80	75	93	212	365	305	259	218	183	217	289	300	290	289	289	272	462	539	436	272	107			
1527	Symptome, die die Haut und das Unterhautgewebe betreffen (R20-R23)	30 552	1 074	548	326	605	1 396	2 117	2 630	2 736	2 495	2 603	2 915	2 595	1 889	1 413	1 109	1 317	1 255	756	508	235	30			
1528	R20 Sensibilitätsstörungen der Haut	24 424	-	17	79	393	1 199	1 974	2 490	2 599	2 341	2 430	2 649	2 318	1 623	1 160	824	917	788	371	187	61	4			
1529	R21 Hautausschlag u. sonstige unspezifische Hauteruptionen	1 142	107	95	54	38	74	64	58	53	56	48	54	63	48	38	54	65	63	41	45	22	2			
1530	R22 Lokalisierte Schwellung, Raumforderung und Knoten der Haut und der Unterhaut	3 073	84	102	64	72	91	66	70	69	87	107	189	189	188	184	203	286	344	300	228	128	22			
1531	R23 Sonstige Hautveränderungen	1 913	883	334	129	102	32	13	12	15	11	18	23	25	30	31	28	49	60	44	48	24	2			
1532	Symptome, die das Nervensystem und das Muskel-Skelett-System betreffen (R25-R29)	44 060	448	815	339	393	483	311	341	364	357	522	891	1 046	1 162	1 463	2 035	4 686	7 981	8 344	7 869	3 665	545			
1533	R25 Abnorme unwillkürliche Bewegungen	2 735	214	115	85	157	213	129	124	76	86	118	179	177	159	161	135	186	183	104	98	36	-			
1534	R26 Störungen des Ganges und der Mobilität	29 251	7	355	108	91	107	83	96	131	152	201	416	504	637	894	1 480	3 541	6 094	6 201	5 461	2 391	301			
1535	R27 Sonstige Koordinationsstörungen	1 028	72	135	35	27	17	13	22	18	22	27	50	72	65	81	62	112	87	55	40	14	2			
1536	R29 Sonstige Symptome, die das Nervensystem und das Muskel-Skelett-System betreffen	11 046	155	210	111	118	146	86	99	139	97	176	246	293	301	327	358	847	1 617	1 984	2 270	1 224	242			
1537	Symptome, die das Harnsystem betreffen (R30-R39)	36 509	126	361	552	371	298	309	306	352	337	479	780	1 103	1 431	2 100	2 657	4 930	6 606	5 758	4 965	2 328	360			
1538	R30 Schmerzen beim Wasserlassen	382	3	20	19	27	14	13	14	16	17	20	13	15	16	24	38	39	28	13	5	1	-			
1539	R31 Nicht näher bezeichnete Hämaturie	18 472	22	88	160	157	119	112	116	152	154	198	341	495	659	978	1 212	2 526	3 577	3 158	2 774	1 263	211			
1540	R32 Nicht näher bezeichnete Harninkontinenz	855	-	27	217	68	16	2	10	4	5	13	24	17	26	30	49	71	108	81	68	19	2			
1541	R33 Harnverhaltung	12 199	25	149	62	56	80	106	100	111	99	139	242	361	488	733	1 026	1 701	2 212	1 906	1 643	835	125			
1542	R34 Anurie und Oligurie	170	4	12	-	3	1	-	1	-	2	1	4	2	4	9	14	19	25	36	22	9	2			
1543	R35 Polyurie	309	6	19	20	14	9	14	19	10	13	10	18	16	20	20	16	20	27	23	11	3				
1544	R36 Ausfluss aus der Harnröhre	4	-	-	-	1	-	-	-	-	1	-	-	-	-	-	-	-	1	-	-	-	-			
1545	R39 Sonstige Symptome, die das Harnsystem betreffen	4 118	66	46	74	45	46	60	49	61	47	101	131	199	219	314	316	555	617	526	434	194	18			
1546	Symptome, die das Erkennungs- u. Wahrnehmungsvermögen, die Stimmung und das Verhalten betreffen (R40-R46)	89 025	899	647	654	2 198	4 069	3 2																		

2 Vollstationäre Patienten und Patientinnen der Krankenhäuser 2014
2.2 Nach Hauptdiagnose ¹ (dreistelliger ICD-Schlüssel) und Altersgruppen
Anzahl

Nr.	Pos.-Nr. der ICD-10 / Hauptdiagnose ¹	Ins- gesamt ²	Davon im Alter von ... bis unter ... Jahre																								
			unter 1	1-5	5-10	10-15	15-20	20-25	25-30	30-35	35-40	40-45	45-50	50-55	55-60	60-65	65-70	70-75	75-80	80-85	85-90	90-95	95 u. älter				
			Anzahl																								
1578	R70 Beschleunigte Blutkörperchensenkungsreaktion und Veränderungen der Plasmasviskosität	111	1	1	1	-	2	1	1	2	2	7	5	6	3	6	14	22	16	15	3	3	-				
1579	R71 Veränderung der Erythrozyten	14	-	-	-	-	-	-	-	-	-	1	-	4	-	2	1	2	-	2	1	-	-				
1580	R72 Veränderung der Leukozyten, a.n.k.	95	4	2	3	-	4	1	5	2	4	7	6	9	5	9	6	7	8	8	3	2	-				
1581	R73 Erhöhter Blutglukosewert	494	4	60	46	48	31	20	10	8	19	21	19	30	27	18	23	27	37	19	21	6	-				
1582	R74 Abnorme Serumenzymwerte	3 696	82	54	62	79	131	140	154	164	156	171	287	329	292	325	210	352	329	202	142	34	1				
1583	R75 Laborhinweis auf Humanes Immundefizienz-Virus (HIV)	-	-	-	-	-	-	-	-	-	-	-	-	-	-	-	-	-	-	-	-	-	-				
1584	R76 Sonstige abnorme immunologische Serumbefunde	209	11	8	9	11	15	5	10	11	5	10	14	13	11	15	13	20	18	5	4	1	-				
1585	R77 Sonstige Veränderungen der Plasmaproteine	1 328	66	6	2	5	4	4	9	7	5	15	39	56	148	205	194	263	191	75	28	3	3				
1586	R78 Nachweis von Drogen und anderen Substanzen, die normalerweise nicht im Blut vorhanden sind	37	-	2	-	1	4	1	-	3	3	-	2	2	2	2	1	3	7	4	-	-	-				
1587	R79 Sonstige abnorme Befunde der Blutchemie	1 070	228	17	16	17	31	22	30	34	24	27	40	59	48	59	75	113	105	66	43	16	-				
1588	Abnorme Urinuntersuchungsbefunde ohne Vorliegen einer Diagnose (R80-R82)	837	33	56	66	52	64	31	46	17	26	32	62	44	76	62	50	57	37	19	3	4	-				
1589	R80 Isolierte Proteinurie	547	-	9	19	39	48	24	40	13	24	26	52	38	59	51	41	34	21	7	1	1	-				
1590	R81 Glukosurie	49	2	25	15	3	1	1	1	1	-	-	-	-	-	-	-	-	-	-	-	-	-				
1591	R82 Sonstige abnorme Urinbefunde	241	31	22	32	10	15	6	5	3	2	6	10	6	17	11	9	23	16	12	2	3	-				
1592	Abnorme Befunde ohne Vorliegen e. Diagnose b.d. Untersuchung and. Körperflüssigk., Substanzen u. Gewebe (R83-R89)	1 572	105	3	7	7	7	40	98	140	129	160	171	149	104	88	71	102	113	48	27	3	-				
1593	R83 Abnorme Liquorbefunde	92	-	1	2	3	1	6	5	8	6	10	11	9	9	5	2	8	4	1	1	-	-				
1594	R84 Abnorme Befunde in Untersuchungsmaterialien aus Atemweeen und Thorax	26	-	1	3	1	-	1	2	-	1	2	-	4	2	3	1	2	1	1	1	-	-				
1595	R85 Abnorme Befunde in Untersuchungsmaterialien aus Verdauungsorganen und Bauchhöhle	185	2	1	1	3	2	-	2	2	4	2	5	19	9	13	14	33	40	21	11	1	-				
1596	R86 Abnorme Befunde in Untersuchungsmaterialien aus den männlichen Genitalorganen	3	-	-	-	-	-	-	-	-	-	1	-	1	-	-	-	1	-	-	-	-	-				
1597	R87 Abnorme Befunde in Untersuchungsmaterialien aus den weiblichen Genitalorganen	1 074	-	-	-	-	2	28	86	128	112	140	149	113	72	57	44	51	57	24	9	2	-				
1598	R89 Abnorme Befunde in Untersuchungsmaterialien aus anderen Körperorganen, -systemen und -geweben	192	103	-	1	-	2	5	3	2	5	6	6	3	12	10	10	7	11	1	5	-	-				
1599	Abnorme Befunde ohne Vorliegen einer Diagnose bei bildebender Diagnostik und Funktionsstörungen (R90-R94)	14 742	217	337	796	400	260	210	256	273	302	515	887	1 297	1 423	1 532	1 389	1 818	1 664	755	323	83	5				
1600	R90 Abnorme Befunde bei der bildebenden Diagnostik des Zentralnervensystems	1 420	17	29	25	21	41	51	85	56	67	105	105	130	130	120	98	115	111	63	42	8	1				
1601	R91 Abnorme Befunde bei der bildeb. Diagnostik der Lunge	4 290	3	2	2	3	18	27	30	65	60	91	212	349	487	566	477	775	673	316	112	21	1				
1602	R92 Abnorme Befunde bei der bildebenden Diagnostik der Mamma (Brustdrüse)	685	-	-	-	1	-	-	5	14	12	43	72	173	94	61	59	67	64	14	5	1	-				
1603	R93 Abnorme Befunde bei der bildebenden Diagnostik sonstiger Körperstrukturen	3 223	110	25	24	25	34	47	55	63	73	124	220	251	310	353	333	415	446	191	91	31	2				
1604	R94 Abnorme Ergebnisse von Funktionsprüfungen	5 124	87	281	745	350	167	85	81	75	90	152	278	394	402	432	422	446	370	171	73	22	1				
1605	Ungenau bezeichnete u. unbekannte Todesursachen (R95-R99)	70	30	5	2	-	-	-	4	-	-	2	1	4	2	2	3	5	1	3	3	3	-				
1606	R95 Plötzlicher Kindstod	35	30	5	-	-	-	-	-	-	-	-	-	-	-	-	-	-	-	-	-	-	-				
1607	R96 Sonstiger plötzlicher Tod unbekannter Ursache	2	-	-	-	-	-	-	-	-	-	-	-	1	-	-	-	-	-	-	-	-	-				
1608	R98 Tod ohne Anwesenheit anderer Personen	1	-	-	-	-	-	-	-	-	-	-	-	-	1	-	-	-	-	-	-	-	-				
1609	R99 Sonst. ungenau oder n. n. bez. Todesursache	32	-	-	2	-	-	-	4	-	-	2	1	3	1	2	3	5	1	3	3	2	-				
1610	Verletzungen, Vergiftungen und bestimmte andere Folgen äußerer Ursachen (S00-T98)	1 932 268	24 670	63 850	54 767	64 636	86 142	85 754	74 717	63 062	57 959	69 591	97 740	111 826	110 984	111 812	102 488	154 408	187 574	166 111	149 516	79 975	14 686				
1611	Verletzungen des Kopfes (S00-S09)	395 560	19 937	38 905	23 780	24 378	28 326	23 978	17 195	12 562	10 491	11 152	14 395	15 526	13 945	12 805	11 635	19 327	26 070	26 190	26 727	15 300	3 136				
1612	S00 Oberflächliche Verletzung des Kopfes	64 018	9 061	9 133	3 897	3 521	3 719	2 723	1 794	1 268	1 065	1 146	1 456	1 590	1 369	1 388	1 361	2 496	3 734	4 337	5 089	3 208	663				
1613	S01 Offene Wunde des Kopfes	15 151	138	2 578	1 014	377	435	493	429	431	372	390	501	609	638	520	552	858	1 225	1 202	1 359	835	195				
1614	S02 Fraktur des Schädels und der Gesichtsschädelknochen	40 423	914	751	706	934	2 856	4 048	3 330	2 610	2 077	2 061	2 542	2 527	2 066	1 776	1 478	2 112	2 532	2 131	1 925	877	170				
1615	S03 Luxation, Verstauchung und Zerrung von Gelenken und Bändern des Kopfes	744	2	153	95	45	57	56	37	26	20	29	24	23	24	18	14	18	35	30	26	11	1				
1616	S04 Verletzung von Hirnnerven	138	-	2	1	5	9	12	7	14	8	6	11	17	9	16	2	6	3	4	5	1	-				
1617	S05 Verletzung des Auges und der Orbita	5 228	9	132	252	292	319	405	422	314	295	316	444	391	263	252	184	245	254	183	156	88	12				
1618	S06 Intrakranielle Verletzung	267 186	9 689	25 927	17 712	19 073	20 760	16 088	11 039	7 765	6 553	7 087	9 300	10 227	9 269	8 715	7 942	13 423	18 156	18 156	18 037	10 197	2 071				
1619	S07 Zerquetschung des Kopfes	12	1	1	-	-	-	-	1	1	-	-	-	1	1	1	1	1	1	-	-	-	-				
1620	S08 Traumatische Amputation von Teilen des Kopfes	103	-	12	15	20	15	34	25	40	37	36	56	76	58	74	62	101	88	102	102	62	18				
1621	S09 Sonstige und nicht näher bezeichnete Verletzungen des Kopfes	1 627	123	216	87	111	156	119	111	93	64	81	60	65	48	45	40	67	42	45	27	21	6				
1622	Verletzungen des Halses (S10-S19)	29 897	39	312	532	1 169	2 812	2 977	2 152	1 565	1 369	1 435	1 723	1 729	1 430	1 134	1 004	1 626	1 972	1 897	1 828	1 002	190				
1623	S10 Oberflächliche Verletzung des Halses	1 265	12	77	117	149	147	103	83	71	65	58	61	71	45	38	24	24	41	24	34	18	3				
1624	S11 Offene Wunde des Halses	467	4	6	12	46	29	35	45	38	26	23	36	42	23	31	17	25	20	14	15	1	1				
1625	S12 Fraktur im Bereich des Halses	9 621	1	6	15	47	169	220	248	204	198	251	391	434	463	449	500	977	1 260	1 375	1 447	803	163				
1626	S13 Luxation, Verstauchung und Zerrung von Gelenken und Bändern in Halshöhe	16 607	20	188	370	930	2 384	2 498	1 674	1 161	976	1 000	1 100	1 044	755	484	331	413	460	376	263	158	22				
1627	S14 Verletzung der Nerven und des Rückenmarks in Halshöhe	1 559	-	13	6</																						

2 Vollstationäre Patienten und Patientinnen der Krankenhäuser 2014
2.2 Nach Hauptdiagnose ¹ (dreistelliger ICD-Schlüssel) und Altersgruppen
Anzahl

Nr.	Pos.-Nr. der ICD-10 / Hauptdiagnose ¹	Ins- gesamt ²	Davon im Alter von ... bis unter ... Jahre																						
			unter 1	1 - 5	5 - 10	10 - 15	15 - 20	20 - 25	25 - 30	30 - 35	35 - 40	40 - 45	45 - 50	50 - 55	55 - 60	60 - 65	65 - 70	70 - 75	75 - 80	80 - 85	85 - 90	90 - 95	95 u. älter		
			Anzahl																						
1652	S37 Verletzung der Hamorgane und der Beckenorgane	3 890	-	19	138	189	315	247	247	191	146	248	299	297	253	237	181	277	264	159	132	45	6		
1653	S38 Zerquetschung und traumatische Amputation von Teilen des Abdomens, der Lumbosakralregion und des Beckens	43	1	-	3	3	1	5	2	5	3	6	3	2	3	5	-	-	-	1	-	-	-		
1654	S39 Sonstige und nicht näher bezeichnete Verletzungen des Abdomens, der Lumbosakralregion und des Beckens	7 449	141	624	1 301	1 344	918	589	411	302	268	206	287	285	168	133	92	116	108	90	38	26	2		
1655	Verletzungen der Schulter und des Oberarmes (S40-S49)	152 308	153	1 767	4 386	3 393	5 081	5 922	5 693	4 868	4 611	6 139	9 369	10 778	10 535	10 720	9 461	13 226	15 667	12 871	11 140	5 562	966		
1656	S40 Oberflächliche Verletzung der Schulter u. d. Oberarmes	3 851	12	39	45	100	212	181	141	93	84	95	159	153	116	105	113	262	382	493	634	371	61		
1657	S41 Offene Wunde der Schulter und des Oberarmes	802	1	19	58	53	48	73	56	42	36	53	33	58	35	30	20	49	29	34	34	30	11		
1658	S42 Fraktur im Bereich der Schulter und des Oberarmes	112 308	137	1 699	4 258	3 093	3 309	2 920	2 955	2 702	2 575	3 429	5 271	6 658	7 214	8 103	7 564	10 935	13 255	11 079	9 549	4 769	834		
1659	S43 Luxation, Verstauchung und Zerrung von Gelenken und Bändern des Schultergürtels	23 994	3	6	8	120	1 434	2 575	2 362	1 739	1 397	1 574	1 988	1 792	1 464	1 206	1 029	1 317	1 577	1 121	853	372	57		
1660	S44 Verletzung v. Nerven in Höhe d. Schulter u. d. Oberarmes	173	-	-	4	4	13	17	16	9	8	10	22	11	12	11	7	12	11	4	2	-	-		
1661	S45 Verletzung von Blutgefäßen in Höhe der Schulter und des Oberarmes	166	-	3	5	4	7	21	10	11	8	11	13	9	8	7	5	12	11	8	11	2	-		
1662	S46 Verletzung von Muskeln und Sehnen in Höhe der Schulter und des Oberarmes	10 936	-	1	7	15	52	125	148	268	494	959	1 878	2 093	1 681	1 254	721	636	399	132	55	15	3		
1663	S47 Zerquetschung der Schulter und des Oberarmes	12	-	-	-	-	-	3	1	1	1	1	1	1	1	1	1	-	-	-	1	1	-		
1664	S48 Traumatische Amputation an Schulter und Oberarm	27	-	-	-	1	3	4	1	1	3	2	4	1	1	3	-	1	2	-	-	-	-		
1665	S49 Sonstige und nicht näher bezeichnete Verletzungen der Schulter und des Oberarmes	39	-	-	1	3	3	3	3	2	5	6	-	2	3	1	1	2	1	-	1	2	-		
1666	Verletzungen des Ellenbogens und des Unterarmes (S50-S59)	143 317	42	2 292	9 385	10 164	4 539	3 840	4 119	3 839	3 653	4 651	6 695	9 060	10 501	11 362	9 740	13 184	13 859	10 794	7 837	3 301	460		
1667	S50 Oberflächliche Verletzung des Unterarmes	1 970	10	27	55	88	101	96	75	64	64	48	72	88	64	65	77	146	223	208	224	141	23		
1668	S51 Offene Wunde des Unterarmes	3 968	2	26	77	145	211	230	280	214	177	208	280	266	237	196	172	254	286	241	245	184	37		
1669	S52 Fraktur des Unterarmes	130 295	19	2 181	8 974	9 597	3 764	2 946	3 179	3 047	3 041	3 935	5 736	8 094	9 711	10 635	9 166	12 421	13 054	10 170	7 291	2 944	390		
1670	S53 Luxation, Verstauchung und Zerrung des Ellenbogen-gelenkes und von Bändern des Ellenbogens	4 114	11	41	224	262	272	251	255	240	169	229	345	345	293	303	231	251	206	115	49	15	7		
1671	S54 Verletzung von Nerven in Höhe des Unterarmes	627	-	3	15	13	36	70	71	62	45	51	52	61	43	36	16	25	16	6	6	-	-		
1672	S55 Verletzung von Blutgefäßen in Höhe des Unterarmes	701	-	4	9	16	45	74	67	51	50	58	68	59	49	36	18	33	24	22	9	7	2		
1673	S56 Verletzung v. Muskeln u. Sehnen i. Höhe des Unterarmes	1 477	-	8	31	36	101	157	178	136	99	111	127	134	94	77	55	47	41	27	11	6	1		
1674	S57 Zerquetschung des Unterarmes	54	-	1	-	-	2	6	5	7	5	4	9	5	2	1	3	-	3	1	-	-	-		
1675	S58 Traumatische Amputation am Unterarm	32	-	-	-	-	1	5	3	3	1	4	3	2	1	4	1	4	-	-	-	-	-		
1676	S59 Sonst. und n. n. bez. Verletzungen des Unterarmes	79	-	1	-	7	6	5	6	4	2	3	3	8	4	9	1	5	5	4	2	4	-		
1677	Verletzungen des Handgelenkes und der Hand (S60-S69)	60 715	68	1 315	1 358	2 050	4 349	5 723	5 261	4 249	3 670	4 191	5 480	5 467	4 453	3 316	2 303	2 539	2 293	1 381	854	319	76		
1678	S60 Oberflächliche Verletzung des Handgelenkes u. d. Hand	1 668	9	75	85	68	114	120	102	85	68	90	109	93	86	71	49	76	101	90	101	57	19		
1679	S61 Offene Wunde des Handgelenkes und der Hand	7 738	33	478	326	262	461	614	587	488	394	508	663	677	515	404	300	329	311	196	120	55	17		
1680	S62 Fraktur im Bereich des Handgelenkes und der Hand	24 280	6	282	538	1 150	2 116	2 650	2 211	1 667	1 421	1 471	1 874	1 835	1 617	1 257	876	1 052	995	671	412	148	31		
1681	S63 Luxation, Verstauchung und Zerrung von Gelenken und Bändern in Höhe des Handgelenkes und der Hand	6 338	1	7	35	81	324	503	526	467	426	579	759	774	566	381	232	237	213	122	85	17	3		
1682	S64 Verletzung v. Nerven i. Höhe d. Handgelenkes u.d. Hand	2 700	-	35	35	70	228	286	319	239	223	230	259	245	181	120	85	60	49	24	9	2	1		
1683	S65 Verletzung von Blutgefäßen in Höhe des Handgelenkes und der Hand	1 695	1	14	27	34	120	161	143	139	128	130	191	160	139	90	77	53	43	23	12	7	3		
1684	S66 Verletzung von Muskeln und Sehnen in Höhe des Hand-gelenkes und der Hand	10 514	4	152	169	266	764	1 050	1 039	825	699	784	1 025	994	817	555	381	412	334	151	74	19	-		
1685	S67 Zerquetschung des Handgelenkes und der Hand	168	1	2	5	4	3	11	14	14	10	14	21	28	13	9	7	6	2	4	-	-	-		
1686	S68 Traumatische Amputation an Handgelenk und Hand	5 355	13	261	134	110	196	311	304	304	284	370	554	637	500	416	284	304	232	92	36	12	1		
1687	S69 Sonstige und nicht näher bezeichnete Verletzungen des Handgelenkes und der Hand	259	-	9	4	5	23	17	16	21	17	15	25	24	19	13	12	10	13	8	5	2	1		
1688	Verletzungen der Hüfte und des Oberschenkels (S70-S79)	207 049	225	1 023	884	1 487	1 853	1 596	1 487	1 362	1 407	2 037	3 637	5 178	6 658	8 242	9 433	18 110	30 071	37 352	42 834	26 902	5 271		
1689	S70 Oberflächliche Verletzung der Hüfte u. d. Oberschenkels	19 269	14	57	122	277	404	341	278	222	212	298	487	602	608	743	1 512	2 626	3 239	3 657	2 415	1 474	-		
1690	S71 Offene Wunde der Hüfte und des Oberschenkels	1 358	2	16	46	132	88	108	97	90	74	78	99	118	80	65	51	62	58	40	38	13	3		
1691	S72 Fraktur des Femurs	175 320	197	922	627	789	1 060	893	818	778	824	1 150	2 275	3 611	5 040	6 521	7 732	15 280	26 074	33 164	38 536	24 255	4 774		
1692	S73 Luxation, Verstauchung und Zerrung des Hüftgelenkes und von Bändern der Hüfte	3 102	7	22	38	60	53	30	31	33	20	45	78	86	133	165	207	434	594	506	376	167	17		
1693	S74 Verletzung von Nerven in Höhe der Hüfte und des Oberschenkels	71	-	-	1	-	5	4	4	4	5	8	6	9	5	3	5	5	4	2	1	-	-		
1694	S75 Verletzung von Blutgefäßen in Höhe der Hüfte und des Oberschenkels	189	-	2	-	3	12	8	7	9	8	9	12	14	9	14	14	19	22	10	11	6	-		
1695	S76 Verletzung von Muskeln und Sehnen in Höhe der Hüfte und des Oberschenkels	7 543	4	3	45	211	216	198	239	216	251	435	663	721	771	787	667	794	686	385	207	42	2		
1696	S77 Zerquetschung der Hüfte und des Oberschenkels	51	-	1	2	1	2	3	3	4	6	4	8	2	3	4	1	-	3	3	1	-	-		
1697	S78 Traumatische Amputation an Hüfte und Oberschenkel	48	-	-	1	2	2	4	-	1	1	7	3	6	5	-	9	3	1	1	1	1	-		
1698	S79 Sonstige und nicht näher bezeichnete Verletzungen der Hüfte und des Oberschenkels	98	1	-	2	12	11	7	10	5	6	3	6	9	4	2	4	1	3	2	6	3	1		
1699	Verletzungen des Knies und des Unterschenkels (S80-S89)	221 897	56	907	1 927	7 338	15 071	15 752	14 647	12 376	11 469	14 040	18 156	18 432	15 962	14 704	11 540	14 544	13 894	9 560					

2 Vollstationäre Patienten und Patientinnen der Krankenhäuser 2014
2.2 Nach Hauptdiagnose ¹ (dreistelliger ICD-Schlüssel) und Altersgruppen
Anzahl

Nr.	Pos.-Nr. der ICD-10 / Hauptdiagnose ¹	Ins- gesamt ²	Davon im Alter von ... bis unter ... Jahre																							
			unter 1	1-5	5-10	10-15	15-20	20-25	25-30	30-35	35-40	40-45	45-50	50-55	55-60	60-65	65-70	70-75	75-80	80-85	85-90	90-95	95 u. älter			
			Anzahl																							
1725	T03 Luxationen, Verstauchungen und Zerrungen mit Beteiligung mehrerer Körperregionen	11	-	1	-	3	-	-	1	-	1	-	-	4	-	-	-	1	-	-	-	-	-			
1726	T04 Zerquetschungen mit Beteiligung mehr. Körperregionen	7	-	1	1	-	-	1	-	-	-	-	1	1	2	-	-	-	-	-	-	-	-			
1727	T05 Traumatische Amputationen mit Beteiligung mehrerer Körperregionen	7	-	-	-	-	-	2	2	-	1	-	-	1	-	1	-	-	-	-	-	-	-			
1728	T06 Sonstige Verletzungen mit Beteiligung mehrerer Körperregionen, a.n.k.	35	1	-	-	-	3	5	3	-	2	1	4	2	2	2	1	3	2	4	-	-	-			
1729	T07 Nicht näher bezeichnete multiple Verletzungen	131	-	4	7	12	12	8	8	5	11	10	11	13	6	1	8	7	6	2	-	-	-			
1730	Verletzungen n. n. bez. Teile des Rumpfes, der Extremitäten oder anderer Körperregionen (T08-T14)	3991	67	183	226	256	218	186	152	159	122	160	217	248	187	184	142	237	334	266	277	140	30			
1731	T08 Fraktur der Wirbelsäule, Höhe nicht näher bezeichnet	146	-	2	-	3	-	1	-	-	1	4	160	217	10	4	8	19	22	21	24	5	4			
1732	T09 Sonstige Verletzungen der Wirbelsäule und des Rumpfes, Höhe nicht näher bezeichnet	1204	10	34	93	134	58	59	39	31	22	34	43	46	43	39	38	60	111	105	126	67	12			
1733	T10 Fraktur der oberen Extremität, Höhe n.n.bez.	2	-	-	1	-	1	-	-	-	-	-	-	-	-	-	-	-	-	-	-	-	-			
1734	T11 Sonst. Verletzungen d. oberen Extremität, Höhe n.n.bez.	79	2	2	2	3	4	4	5	9	2	3	4	3	8	4	1	6	7	3	3	4	3			
1735	T12 Fraktur der unteren Extremität, Höhe n.n.bez.	2	-	-	-	-	-	-	-	-	-	-	-	2	-	-	-	-	-	-	-	-	-			
1736	T13 Sonst. Verletzungen der unteren Extremität, Höhe n.n.bez.	141	10	6	8	7	9	3	3	4	5	4	8	6	6	4	8	19	7	11	9	9	9			
1737	T14 Verletzung an einer nicht näher bez. Körperregion	2417	45	139	122	109	146	119	104	114	90	116	151	181	134	127	92	144	175	130	113	55	11			
1738	Folgen des Eindringens eines Fremdkörpers durch eine natürliche Körperöffnung (T15-T19)	15937	513	2129	754	390	475	589	596	512	480	527	761	907	892	935	772	1120	1232	1010	846	408	89			
1739	T15 Fremdkörper im äußeren Auge	411	10	114	68	9	9	22	28	19	22	18	18	22	13	11	8	9	7	2	2	-	-			
1740	T16 Fremdkörper im Ohr	190	-	49	77	16	6	2	5	2	4	5	2	2	4	5	4	6	3	2	2	-	-			
1741	T17 Fremdkörper in den Atemwegen	5392	324	1012	173	88	74	73	84	86	81	115	143	213	218	269	271	422	541	491	422	-	60			
1742	T18 Fremdkörper im Verdauungsstrakt	9111	178	944	419	257	363	457	432	367	347	350	540	603	598	585	436	605	606	454	391	152	27			
1743	T19 Fremdkörper im Urogenitaltrakt	833	1	10	17	20	23	35	47	38	26	43	58	69	59	65	53	78	75	61	29	24	2			
1744	Verbrennungen oder Verätzungen (T20-T23)	17282	1036	3908	917	705	830	1061	988	928	816	864	991	997	792	586	372	451	435	291	214	87	13			
1745	Verbrennungen oder Verätzungen der äußeren Körperoberfläche, Lokalisation bezeichnet (T20-T25)	14628	990	3662	846	638	703	859	797	729	620	653	742	761	609	484	303	372	358	245	180	66	11			
1746	T20 Verbrennung oder Verätzung des Kopfes und des Halses	2168	87	429	104	98	138	154	141	129	110	120	119	129	106	97	48	57	46	29	15	11	1			
1747	T21 Verbrennung oder Verätzung des Rumpfes	3011	205	1077	276	116	104	121	100	103	77	71	104	106	92	83	62	85	98	57	55	17	2			
1748	T22 Verbrennung oder Verätzung der Schulter und des Armes, ausgenommen Handgelenk und Hand	2388	149	757	106	66	96	142	119	141	112	118	117	125	83	63	38	53	48	27	19	9	-			
1749	T23 Verbrennung od. Verätzung des Handgelenkes u. d. Hand	2818	259	735	90	71	136	186	192	156	131	148	184	144	115	87	47	49	37	25	19	5	2			
1750	T24 Verbrennung oder Verätzung der Hüfte und des Beines, ausgenommen Knöchelregion und Fuß	2763	180	403	208	229	169	174	156	143	128	117	139	157	140	81	56	62	81	66	51	19	4			
1751	T25 Verbrennung od. Verätzung der Knöchelregion u.d. Fußes	1480	110	261	62	58	60	82	89	57	62	79	79	100	73	73	52	66	48	41	21	5	2			
1752	Verbrennungen oder Verätzungen, die auf das Auge und auf innere Organe begrenzt sind (T26-T28)	2169	12	120	44	47	100	184	172	174	174	187	218	204	166	92	59	70	61	40	29	15	1			
1753	T26 Verbrennung oder Verätzung, begrenzt auf das Auge und seine Anhangsorgane	1585	3	28	17	24	67	149	133	141	135	165	177	172	123	72	43	55	40	22	16	3	-			
1754	T27 Verbrennung oder Verätzung der Atemwege	120	-	2	1	2	5	12	12	14	15	7	9	10	11	1	3	4	5	4	1	1	1			
1755	T28 Verbrennung oder Verätzung sonstiger innerer Organe	464	9	90	26	21	28	23	27	19	24	15	32	22	32	19	13	11	16	14	12	11	-			
1756	Verbrennungen oder Verätzungen mehrerer und n. n. bez. Körperregionen (T29-T32)	485	34	126	27	20	27	18	19	25	22	24	31	32	17	10	10	6	16	6	5	6	1			
1757	T29 Verbrennungen od. Verätzungen mehrerer Körperregionen	241	11	55	17	8	14	14	12	9	8	13	18	19	9	3	4	9	10	5	2	3	1			
1758	T30 Verbrennung oder Verätzung, Körperregion nicht näher bezeichnet	244	23	71	10	12	13	4	7	16	14	11	13	13	8	7	6	3	6	1	3	3	-			
1759	T31! Verbrennungen, klassifiziert nach dem Ausmaß der betroffenen Körperoberfläche	-	-	-	-	-	-	-	-	-	-	-	-	-	-	-	-	-	-	-	-	-	-			
1760	T32! Verätzungen, klassifiziert nach dem Ausmaß der betroffenen Körperoberfläche	-	-	-	-	-	-	-	-	-	-	-	-	-	-	-	-	-	-	-	-	-	-			
1761	Erfrierungen (T33-T35)	123	-	-	-	2	3	11	5	5	7	10	17	14	13	8	4	8	6	7	3	-	-			
1762	T33 Oberflächliche Erfrierung	41	-	-	-	1	-	3	3	1	4	-	6	4	7	2	2	2	3	1	2	-	-			
1763	T34 Erfrierung mit Gewebesnekrose	77	-	-	-	1	3	8	1	4	3	9	9	10	6	5	2	6	3	6	1	-	-			
1764	T35 Erfrierung mit Beteiligung mehrerer Körperregionen und nicht näher bezeichnete Erfrierung	5	-	-	-	-	-	-	1	-	-	1	2	-	-	1	-	-	-	-	-	-	-			
1765	Vergiftungen durch Arzneimittel, Drogen und biologisch aktiven Substanzen (T36-T50)	28597	153	1255	198	942	3084	2369	2005	1815	1726	1914	2260	2072	1473	1105	825	1199	1415	1263	1032	438	54			
1766	T36 Vergiftung durch systemisch wirkende Antibiotika	93	1	7	3	13	16	17	9	6	4	2	1	6	3	1	-	1	1	-	1	1	-			
1767	T37 Vergiftung durch sonstige systemisch wirkende Antinfektiva und Antiparasitika	30	2	1	1	5	2	4	1	3	2	-	-	1	-	1	2	2	3	-	-	-	-			
1768	T38 Vergiftung durch Hormone und deren synthetische Ersatzstoffe und Antagonisten, a.n.k.	533	5	38	5	22	37	26	18	19	21	42	41	52	32	39	31	28	33	23	17	3	1			
1769	T39 Vergiftung durch nichtopioidhaltige Analgetika, Antipvretika und Antirheumatika	3410	7	82	11	258	859	453	338	225	218	207	211	184	94	68	35	41	42	36	27	13	1			
1770	T40 Vergiftung durch Betäubungsmittel und Psychodysleptika (Halluzinogene)	1910	9	35	9	39	214	151	155	143	130	103	125	117	76	70	56	94	121	122	102	33	6			
1771	T41 Vergiftung durch Anästhetika und therapeutische Gase	56	-	2	1	2	2	6	6	5	5	5	3	5	2	1	-	3	1	2	3	1	1			
1772	T42 Vergiftung durch Antiepileptika, Sedativa, Hypnotika und Antiparkinsonmittel	5508	6	98	20	80	285	349	378	396	391	445	574	520	386	278	200	298	293	220	190	92	9			
1773	T43 Vergiftung durch psychotrope Substanzen, a.n.k.	6159	11	112	33	159	650	700	578	525	495	567	633	517	378	231	154	147	137	91	58	23	-			
1774	T44 Vergiftung durch primär auf das autonome Nervensystem wirkende Arzneimittel	729	14	77	14	24	61	42	33	32	34	40	65	54	55	34	28	33	35	25	15	11	3			
1775	T45 Vergiftung durch primär systemisch und auf das Blut wirkende Mittel, a.n.k.	1955	19	110	14	34	80	40	47	32	26	33	46	55	60	76	100	210	326	310	248	83	6			
1776	T46 Vergiftung durch primär auf das Herz-Kreislaufsystem wirkende Mittel	1433	10	123	10	16	38	24	17	21	32	48	78	91	69	59	52	99	140	190	193	108	15			
1777	T47 Vergiftung durch primär auf den Magen-Darmtrakt wirkende Mittel	104	-	28	2	8	13	12	4	2	3	9	4	2	2	3	-	1	1	4	3	3	-			
1778	T48 Vergiftung durch primär auf die glatte Muskulatur, die Skelettmuskulatur und das Atmungssystem wirkende Mittel	238	16	67	7	12	42	19	5	11	8	7	10	8	2	2	2	6	4	5	2	3	-			
1779	T49 Vergift. d. prim. a. Haut u. Schleimhäute wirk. u.i.d. Augen-, Hals-Nasen-Ohren- u.d. Zahnhleik. ankw. Mittel z. top. Anw.	38	1	15	1	2	3	1	2	-	-	1	1	2	2	2	-	1	1	1	1	-	-			
1780	T50 Vergiftung durch Diuretika und sonstige und n.n. bez. Arzneimittel, Drogen und biologisch aktive Substanzen	6401	52	460	68	272	779	527	411	397	396	403	468	458	312	241	166	235	278	231	172	63	12			
1781	Toxische Wirkungen von vorwiegend nicht medizinisch verwendeten Substanzen (T51-T65)	18244	341	1248	638	823	1565	1348	1225	1091	1037	1110	1430	1361	1169	866	607	771	671	440	324	158	21			
1782	T51 Toxische Wirkung von Alkohol	1553	3	28	3	86	437	128	89	90	77	119	122	123	87	55	44	30	18	9	4	-	1			
1783	T52 Toxische Wirkung von organischen Lösungsmitteln	366	5	98	14	14	30	35	23	28	16	8	18	17	20	13	8	4	8	3	2	2	-			
1784	T53 Toxische Wirkung von halogenierten aliphatischen und aromatischen Kohlenwasserstoffen	31	-	2	-	1	2	3	8	1	1	5	3	3	1	-	1	-	-	-	-	-	-			
1785	T54 Toxische Wirkung von ätzenden Substanzen	321	20	55	9	7	23	34	35	17	20	20	24	16	10	8	4	5	3	7	3	1	-			
1786	T55 Toxische Wirkung von Seifen und Detergenzien	410	17	125	5	11	35	21	17	20	16	8	19	18	13	5	4	11	16	14	20	13	2			
1787	T56 Toxische Wirkung von Metallen	64	-	1	4	1	9	6	4	12	5	6	3	5	3	1	1	1	2	-	-	-	-			
1788	T57 Toxische Wirkung von sonst. anorganischen Substanzen	49	-	8	2	1	1	2	4	8	2	2	3	6	1	4	3	1	-	-	-	1	-			
1789	T58 Toxische Wirkung von Kohlenmonoxid	3764	61	128	109	141	265	306	280	281	227	212	297	247	252	194	116	167	177	138	104	53	10			
1790	T59 Toxische Wirkung sonst. Gase, Dämpfe od. sonst. Rauches	3607	50	112	96	147	250	315	279	247	223	252	304	287												

2.2 Nach Hauptdiagnose ¹ (dreistelliger ICD-Schlüssel) und Altersgruppen

40

Nr.	Pos. Nr. der ICD-10 / Hauptdiagnose ¹	Davon im Alter von ... bis unter ... Jahre																							
		Ins- gesamt ²	Anzahl																						
			unter 1	1-5	5-10	10-15	15-20	20-25	25-30	30-35	35-40	40-45	45-50	50-55	55-60	60-65	65-70	70-75	75-80	80-85	85-90	90-95	95 u. älter		
1855	Z30 Kontrazeptive Maßnahmen	337	1	-	-	1	10	23	38	84	87	62	21	9	-	-	1	-	-	-	-	-	-		
1856	Z31 Fertilisationsfördernde Maßnahmen	117	-	-	-	1	4	7	26	30	25	16	5	3	-	-	-	-	-	-	-	-	-		
1857	Z32 Untersuchung und Test zur Feststellung einer Schwangerschaft	-	-	-	-	-	-	-	-	-	-	-	-	-	-	-	-	-	-	-	-	-			
1858	Z33 Schwangerschaftsfeststellung als Nebenbefund	-	-	-	-	-	-	-	-	-	-	-	-	-	-	-	-	-	-	-	-	-			
1859	Z34 Überwachung einer normalen Schwangerschaft	-	-	-	-	-	-	-	-	-	-	-	-	-	-	-	-	-	-	-	-	-			
1860	Z35 Überwachung einer Risikoschwangerschaft	63	2	-	-	2	4	14	24	10	4	2	1	-	-	-	-	-	-	-	-	-			
1861	Z36 Pränatales Screening	10	1	-	-	-	-	1	2	5	-	1	-	-	-	-	-	-	-	-	-	-			
1862	Z37 Resultat der Entbindung	-	-	-	-	-	-	-	-	-	-	-	-	-	-	-	-	-	-	-	-	-			
1863	Z38 Lebendgeborene nach dem Geburtsort	512 509	512 509	-	-	-	-	-	-	-	-	-	-	-	-	-	-	-	-	-	-	-			
1864	Z39 Postnatale Betreuung und Untersuchung Personen, die d. Gesundheitswesen zum Zwecke spezifischer	3 160	3	-	-	-	87	385	868	1 101	579	125	11	1	-	-	-	-	-	-	-	-			
1865	Maßn. u. zur med. Betreuung in Anspruch nehmen (Z40-Z54)	55 156	156	335	397	464	608	1 089	1 251	1 379	1 508	2 010	3 087	3 559	3 793	4 121	4 165	6 387	7 789	6 325	4 586	1 883	264		
1866	Z40 Prophylaktische Operation	1 501	-	2	2	13	10	20	41	94	139	248	326	278	149	85	53	26	14	1	-	-	-		
1867	Z41 Maßnahmen aus anderen Gründen als der Wiederherstellung des Gesundheitszustandes	3 591	28	2	6	3	111	474	512	493	418	364	434	303	171	140	77	41	12	9	1	1	-		
1868	Z42 Nachbehandlung unter Anwendung plastischer Chirurgie	1 064	-	1	2	4	22	25	52	86	97	187	207	161	85	82	41	9	3	-	-	-	-		
1869	Z43 Versorgung künstlicher Körperöffnungen	3 479	85	66	54	45	39	36	41	47	77	199	289	346	418	394	484	423	236	132	33	7			
1870	Z44 Versorgen mit und Anpassen einer Ektoprothese	1 02	-	-	-	3	7	6	1	4	6	14	16	10	11	10	2	8	1	2	1	-			
1871	Z45 Anpassung und Handhabung eines implantierten medizinischen Gerätes	32 720	9	67	52	67	73	111	142	159	214	314	645	967	1 495	2 076	2 593	4 868	6 704	5 804	4 305	1 800	255		
1872	Z46 Versorgen mit und Anpassen von anderen medizinischen Geräten oder Hilfsmittel	405	40	54	8	21	11	7	7	4	6	9	17	14	25	30	26	38	39	21	15	13	-		
1873	Z47 Andere orthopädische Nachbehandlung	200	18	19	28	48	14	17	6	4	3	7	5	18	6	2	1	5	2	3	-	-	-		
1874	Z48 Andere Nachbehandlung nach chirurgischem Eingriff	1 213	9	16	9	6	21	20	39	51	38	51	59	110	121	133	105	162	110	141	73	37	-		
1875	Z49 Dialysebehandlung	1 099	2	-	-	6	-	-	-	8	13	34	34	56	134	108	104	179	206	128	64	18	-		
1876	Z50 Rehabilitationsmaßnahmen	-	-	-	-	-	-	-	-	-	-	-	-	-	-	-	-	-	-	-	-	-	-		
1877	Z51 Sonstige medizinische Behandlung	6 023	9	32	175	215	247	216	249	302	387	550	805	780	675	534	338								

2 Vollstationäre Patienten und Patientinnen der Krankenhäuser 2014
2.2 Nach Hauptdiagnose ¹ (dreistelliger ICD-Schlüssel) und Altersgruppen
Anzahl

Lfd. Nr.	Pos.-Nr. der ICD-10 / Hauptdiagnose ¹	Ins- gesamt ²	Davon im Alter von ... bis unter ... Jahre																				
			unter 1	1 - 5	5 - 10	10 - 15	15 - 20	20 - 25	25 - 30	30 - 35	35 - 40	40 - 45	45 - 50	50 - 55	55 - 60	60 - 65	65 - 70	70 - 75	75 - 80	80 - 85	85 - 90	90 - 95	95 u. älter
			Anzahl																				
1929	U51 Kognitive Funktionseinschränkung	6	-	-	-	-	-	-	-	-	-	-	-	2	-	-	1	1	1	1	-	-	-
1930	U52 Frührehabilitations-Bartel-Index (FRB)	23	-	3	2	1	3	-	-	-	-	-	-	-	-	2	2	-	5	1	2	2	-
1931	U55 Erfolgte Registrierung zur Organtransplantation	-	-	-	-	-	-	-	-	-	-	-	-	-	-	-	-	-	-	-	-	-	-
1932	Stadieneinteilung der HIV-Infektion (U60-U61)	-	-	-	-	-	-	-	-	-	-	-	-	-	-	-	-	-	-	-	-	-	-
1933	U60 Klinische Kategorie der HIV-Krankheit	-	-	-	-	-	-	-	-	-	-	-	-	-	-	-	-	-	-	-	-	-	-
1934	U61 Anzahl der T-Helferzellen bei HIV-Krankheit	-	-	-	-	-	-	-	-	-	-	-	-	-	-	-	-	-	-	-	-	-	-
1935	U69! Sonstige sekundäre Schlüsselnummern für bes. Zwecke	-	-	-	-	-	-	-	-	-	-	-	-	-	-	-	-	-	-	-	-	-	-
1936	Infektionserreger mit Resistenzen gegen bestimmte Antibiotika oder Chemotherapeutika (U80-U85)	-	-	-	-	-	-	-	-	-	-	-	-	-	-	-	-	-	-	-	-	-	-
1937	U80! Erreger mit bestimmten Antibiotikaresistenzen, die besondere therapeutische od. hygienische Maßn. erfordern	-	-	-	-	-	-	-	-	-	-	-	-	-	-	-	-	-	-	-	-	-	-
1938	U81! Bakterien mit Multiresistenz gegen Antibiotika	-	-	-	-	-	-	-	-	-	-	-	-	-	-	-	-	-	-	-	-	-	-
1939	U82! Mykobakterien mit Resistenz gegen Antituberkulotika (Erststrangmedikamente)	-	-	-	-	-	-	-	-	-	-	-	-	-	-	-	-	-	-	-	-	-	-
1940	U83! Candida mit Resistenz gegen Fluconazol oder Voriconazol	-	-	-	-	-	-	-	-	-	-	-	-	-	-	-	-	-	-	-	-	-	-
1941	U84! Herpesviren mit Resistenz gegen Virustatika	-	-	-	-	-	-	-	-	-	-	-	-	-	-	-	-	-	-	-	-	-	-
1942	U85! Humanes Immundefizienz-Virus mit Resistenz gegen Virustatika oder Proteinaseinhibitoren	-	-	-	-	-	-	-	-	-	-	-	-	-	-	-	-	-	-	-	-	-	-
1943	U99! Nicht belegte Schlüsselnummer U99	-	-	-	-	-	-	-	-	-	-	-	-	-	-	-	-	-	-	-	-	-	-
1944	Unbekannt	1 049	29	7	6	4	5	23	159	227	195	108	75	41	32	24	15	38	28	15	6	1	1

1 Besonderheiten der ICD-Klassifikation:
ICD-Code mit Ausrufozeichen z.B. "O09!" - Schwangerschaftsdauer", ICD nicht als Hauptdiagnose zugelassen.
ICD-Code mit Stern, z.B. "F00*" - Demenz bei Alzheimer-Krankheit", Diagnose nicht als Hauptdiagnose zugelassen, Hauptdiagnose wäre im Beispiel G30 Alzheimer-Krankheit.
2 Einschließlich der Fälle mit unbekanntem Alter.

2 Vollstationäre Patienten und Patientinnen der Krankenhäuser 2014

2.3 Nach Fachabteilung mit der längsten Verweildauer und Altersgruppen

2.3.1 Insgesamt

Lfd. Nr.	Fachabteilungsbezeichnung	Ins- gesamt ¹	Davon im Alter von ... bis unter ... Jahre																						
			unter 1	1 - 5	5 - 10	10 - 15	15 - 20	20 - 25	25 - 30	30 - 35	35 - 40	40 - 45	45 - 50	50 - 55	55 - 60	60 - 65	65 - 70	70 - 75	75 - 80	80 - 85	85 - 90	90 - 95	95 u. älter		
			Anzahl																						
1	Fachabteilungen insgesamt.....	19 632 764	904 574	343 933	242 569	304 854	513 948	627 761	797 267	858 021	719 464	752 207	1 062 827	1 281 786	1 332 559	1 417 009	1 335 356	1 948 784	2 128 961	1 503 305	1 049 217	442 846	65 506		
2	- Allgemeine Fachabteilungen zusammen.....	18 686 555	904 507	343 345	237 099	282 376	460 339	563 324	723 435	778 234	645 719	670 257	957 816	1 177 363	1 255 339	1 367 748	1 305 799	1 913 456	2 092 548	1 477 625	1 030 459	435 211	64 546		
3	Augenheilkunde.....	352 116	489	2 394	3 802	2 185	2 823	3 707	4 436	4 609	4 961	7 485	12 755	18 591	23 154	30 610	34 626	57 651	66 119	41 027	23 561	6 562	569		
4	Chirurgie.....	3 949 437	2 423	8 994	20 670	47 956	121 288	143 837	140 237	137 210	140 963	184 735	272 895	325 420	333 939	340 148	299 530	412 151	423 414	283 546	201 532	92 846	15 702		
5	Gefäßchirurgie.....	222 836	16	18	58	176	940	1 682	2 323	3 173	3 789	5 994	10 491	15 468	20 320	25 316	24 727	34 659	34 873	21 153	12 480	4 554	626		
6	Thoraxchirurgie.....	59 949	3	5	31	121	834	1 237	1 355	1 392	1 416	1 944	3 292	4 963	6 244	7 420	7 327	9 375	7 772	3 478	1 295	411	34		
7	Unfallchirurgie.....	969 108	265	4 424	9 001	15 331	33 594	39 736	36 881	33 547	33 409	43 736	64 306	76 408	75 597	72 514	62 407	89 516	99 694	76 810	63 298	32 630	6 003		
8	Viszeralchirurgie.....	258 618	105	274	751	2 250	7 861	10 699	11 194	11 414	11 300	13 949	19 797	22 594	22 743	23 286	20 835	27 070	25 210	14 799	8 658	3 365	464		
9	Sonstige und allgemeine Chirurgie.....	2 438 926	2 034	4 273	10 829	30 078	78 059	90 483	88 484	87 684	91 049	119 112	175 009	205 987	209 035	211 612	184 234	251 531	255 865	167 306	115 801	51 886	8 575		
10	Frauenheilkunde und Geburtshilfe ²	2 198 272	608 529	254	55	1 700	42 983	152 955	312 138	362 287	211 371	94 923	83 915	71 181	47 248	47 137	40 543	47 081	41 226	19 582	9 651	3 126	380		
11	Frauenheilkunde.....	403 745	1 738	10	20	687	10 708	26 443	42 035	45 638	35 529	33 848	42 182	36 361	23 914	23 675	20 757	23 644	20 700	9 542	4 713	1 420	181		
12	Geburtshilfe.....	452 152	42 286	5	6	148	12 035	52 697	115 809	136 581	72 403	15 693	1 634	777	437	390	302	355	312	169	81	26	6		
13	Sonstige Frauenheilkunde und Geburtshilfe.....	829 866	51 996	239	29	865	20 240	73 815	154 294	180 068	103 439	45 382	40 099	34 043	22 897	23 072	19 484	23 082	20 214	9 871	4 857	1 680	193		
14	Hals-Nasen-Ohrenheilkunde.....	577 518	675	29 900	23 044	13 416	35 240	43 039	39 828	36 442	31 951	33 557	41 844	46 778	44 756	41 134	31 115	34 254	27 007	13 488	7 343	2 330	377		
15	Haut- und Geschlechtskrankheiten.....	213 980	445	1 160	898	1 214	3 924	5 801	6 699	7 030	7 018	8 889	13 739	15 667	16 154	16 845	16 245	25 761	27 984	19 422	13 133	5 191	761		
16	Herzchirurgie.....	97 547	448	170	79	65	183	351	487	642	906	1 613	3 629	6 230	8 882	11 758	12 334	18 466	19 234	8 863	2 684	483	40		
17	Thoraxchirurgie.....	9 845	217	117	60	42	36	37	63	76	89	137	374	617	822	1 092	1 100	1 788	1 841	921	347	65	4		
18	Sonstige und allgemeine Herzchirurgie.....	87 702	231	53	19	23	147	314	424	566	817	1 476	3 255	5 613	8 060	10 666	11 234	16 678	17 393	7 942	2 337	418	36		
19	Innere Medizin.....	6 815 309	946	1 438	944	3 497	70 757	124 381	124 375	130 699	143 094	197 689	317 219	431 118	504 458	586 985	591 735	901 408	1 043 261	791 666	570 843	243 530	35 265		
20	Angiologie.....	24 522	-	-	-	8	158	321	330	367	375	520	956	1 476	2 116	2 463	2 302	3 582	3 777	2 793	2 028	816	134		
21	Endokrinologie.....	36 304	2	1	8	47	717	1 441	1 439	1 516	1 400	1 648	2 273	2 787	2 844	2 917	2 900	3 863	4 186	3 009	2 110	1 037	159		
22	Gastroenterologie.....	589 479	3	4	3	128	7 889	16 107	15 831	16 211	16 946	21 548	31 193	39 527	43 541	49 212	48 772	71 099	79 937	61 603	45 946	20 783	3 196		
23	Hämatologie und internistische Onkologie.....	249 946	69	312	159	218	1 488	3 557	3 846	4 184	4 204	6 705	12 033	19 559	25 112	31 208	30 957	41 228	35 444	17 543	8 939	2 767	414		
24	Kardiologie.....	1 186 405	243	87	71	171	5 414	11 480	12 196	13 768	17 123	27 900	50 460	74 173	92 428	111 850	118 669	183 269	204 830	140 860	86 819	30 768	3 826		
25	Nephrologie.....	126 632	-	-	5	6	894	2 417	2 675	2 846	3 198	4 050	6 392	7 929	9 388	10 674	11 624	17 339	18 666	14 287	9 837	3 856	549		
26	Pneumologie.....	277 984	1	5	17	67	1 251	2 551	3 235	4 089	4 766	7 422	13 538	22 096	30 672	36 275	34 954	45 933	38 916	19 286	9 517	2 946	447		
27	Rheumatologie.....	66 218	-	-	-	22	522	1 287	1 594	1 868	2 256	3 602	5 884	7 813	8 166	7 078	5 606	7 664	6 846	3 570	1 747	624	69		
28	Sonstige und allgemeine Innere Medizin.....	4 257 819	628	1 029	681	2 830	52 424	85 220	83 229	85 850	92 826	124 294	194 490	255 758	290 191	335 308	335 951	527 431	650 659	528 715	403 900	179 933	26 471		
29	Geriatrie.....	275 070	-	-	-	1	21	42	145	142	189	280	439	756	1 504	4 270	9 644	27 891	55 672	67 418	67 212	34 054	5 390		
30	Kinderchirurgie.....	111 567	17 965	30 414	26 606	27 586	8 173	260	119	76	58	42	40	22	31	26	28	46	32	22	17	3	1		
31	Kinderheilkunde.....	963 077	266 248	258 615	147 045	162 580	118 479	3 372	1 082	756	483	400	420	427	427	382	268	472	616	522	320	143	20		
32	Kinderkardiologie.....	15 284	4 775	3 069	1 970	2 038	1 737	564	247	201	147	147	120	107	77	37	19	21	7	1	-	-	-		
33	Neonatalogie.....	42 632	42 345	287	-	-	-	-	-	-	-	-	-	-	-	-	-	-	-	-	-	-	-		
34	Sonstige und allgemeine Kinderheilkunde.....	905 161	219 128	255 259	145 075	160 542	116 742	2 808	835	555	336	253	300	320	350	345	249	451	609	521	320	143	20		
35	Mund-Kiefer-Gesichtschirurgie.....	108 429	829	2 069	2 208	1 712	5 544	7 377	6 308	5 093	4 164	4 652	6 482	7 715	7 618	7 562	6 597	9 540	9 981	6 646	4 455	1 643	234		
36	Neurochirurgie.....	218 427	317	540	493	601	2 035	3 761	5 257	7 145	9 148	12 921	19 237	23 291	22 215	21 014	18 855	26 298	25 166	12 567	5 736	1 636	194		
37	Neurologie.....	911 211	163	1 119	1 799	1 593	13 904	28 136	31 030	32 230	32 821	42 044	60 075	71 584	70 911	72 194	69 154	106 430	118 711	81 239	52 964	20 434	2 675		
38	Nuklearmedizin.....	42 175	-	22	28	67	242	581	1 007	1 417	1 693	2 416	3 586	4 511	4 766	4 770	4 386	5 241	4 587	2 053	702	96	4		
39	Orthopädie.....	794 255	1 396	2 437	6 003	13 400	18 683	19 257	20 124	20 356	23 430	36 309	58 361	74 664	80 096	80 940	70 607	99 274	92 350	47 008	21 872	6 780	908		
40	Rheumatologie.....	18 557	4	16	45	155	342	327	328	328	419	703	1 314	1 852	2 148	2 241	2 032	2 730	2 234	954	313	68	4		
41	Sonstige und allgemeine Orthopädie.....	775 698	1 3																						

2 Vollstationäre Patienten und Patientinnen der Krankenhäuser 2014
2.3 Nach Fachabteilung mit der längsten Verweildauer und Altersgruppen
2.3.2 Männlich

Lfd. Nr.	Fachabteilungsbezeichnung	Ins- gesamt ¹	Davon im Alter von ... bis unter ... Jahre																				
			unter 1	1 - 5	5 - 10	10 - 15	15 - 20	20 - 25	25 - 30	30 - 35	35 - 40	40 - 45	45 - 50	50 - 55	55 - 60	60 - 65	65 - 70	70 - 75	75 - 80	80 - 85	85 - 90	90 - 95	95 u. älter
			Anzahl																				
1	Fachabteilungen insgesamt.....	9 298 558	475 266	196 393	138 158	152 736	216 390	248 160	267 419	278 369	284 267	365 937	545 999	681 929	737 322	781 105	720 124	1 016 546	1 036 979	652 730	373 340	115 653	13 730
2	- Allgemeine Fachabteilungen zusammen.....	8 803 978	475 236	196 033	133 964	142 744	194 400	214 430	224 708	230 644	240 128	318 907	488 466	625 007	695 590	755 521	706 399	1 001 948	1 022 578	643 123	366 990	113 633	13 523
3	Augenheilkunde.....	163 226	263	1 247	2 078	1 178	1 528	2 091	2 463	2 742	2 835	4 262	7 123	10 143	12 577	15 482	16 644	26 256	28 501	15 882	7 996	1 803	132
4	Chirurgie.....	1 976 524	1 480	5 334	11 896	25 924	62 780	81 592	81 549	79 067	79 400	103 084	151 463	179 521	184 308	183 649	155 365	202 855	192 315	111 183	61 369	19 775	2 615
5	Gefäßchirurgie.....	128 480	14	11	33	80	427	809	1 136	1 475	1 641	2 680	5 326	9 014	12 910	16 412	15 740	21 634	20 969	11 421	5 321	1 302	125
6	Thoraxchirurgie.....	37 088	2	4	18	68	511	724	813	826	794	1 128	1 956	2 982	3 879	4 709	4 658	6 090	4 926	2 125	712	154	9
7	Unfallchirurgie.....	464 475	161	2 577	5 185	9 372	21 284	26 601	25 341	22 934	22 059	27 771	38 951	43 702	40 297	35 416	27 449	35 225	34 847	23 078	15 318	6 000	907
8	Viszeralchirurgie.....	137 328	84	174	426	1 044	3 277	5 129	5 676	5 810	5 937	7 262	10 709	12 578	13 053	13 402	11 939	15 170	13 745	7 312	3 532	973	96
9	Sonstige und allgemeine Chirurgie.....	1 209 153	1 219	2 568	6 234	15 360	37 281	48 329	48 583	48 022	48 969	64 243	94 521	111 245	114 169	113 710	95 579	124 736	117 828	67 247	36 486	11 346	1 478
10	Frauenheilkunde und Geburtshilfe ²	316 033	309 233	124	13	34	298	431	477	455	370	348	460	577	536	550	425	662	475	337	174	46	2
11	Frauenheilkunde.....	2 701	919	-	-	12	122	149	142	157	134	80	130	136	110	127	103	171	107	79	23	-	-
12	Geburtshilfe.....	22 820	22 542	1	6	1	8	26	67	60	37	20	15	8	6	-	9	7	3	3	1	-	-
13	Sonstige Frauenheilkunde und Geburtshilfe.....	32 247	27 507	123	7	21	168	256	268	238	199	248	315	433	420	423	313	484	365	255	150	46	2
14	Hals-Nasen-Ohrenheilkunde.....	324 255	409	17 946	12 600	6 380	14 775	20 249	20 876	20 105	18 137	19 426	24 743	27 872	27 223	25 505	19 276	20 751	15 989	7 483	3 449	928	133
15	Haut- und Geschlechtskrankheiten.....	106 463	295	640	419	551	1 761	2 585	3 176	3 523	3 383	4 067	6 401	7 367	8 071	8 536	8 486	13 923	15 326	10 003	5 980	1 765	205
16	Herzchirurgie.....	67 920	274	89	46	42	122	215	305	434	608	1 170	2 761	4 915	6 936	9 091	9 117	12 698	12 354	5 198	1 360	176	9
17	Thoraxchirurgie.....	6 647	124	62	35	28	21	25	40	50	61	97	282	492	632	833	810	1 189	1 133	539	172	22	-
18	Sonstige und allgemeine Herzchirurgie.....	61 273	150	27	11	14	101	190	265	384	547	1 073	2 479	4 423	6 304	8 258	8 307	11 509	11 221	4 659	1 188	154	9
19	Innere Medizin.....	3 495 351	547	801	534	1 536	32 395	61 430	65 018	70 964	78 952	111 844	182 518	252 285	299 265	343 683	336 307	493 396	527 579	353 861	208 808	65 853	7 775
20	Angiologie.....	13 121	-	-	-	3	72	148	165	191	173	269	530	918	1 371	1 569	1 381	2 077	2 016	1 320	706	186	26
21	Endokrinologie.....	18 763	2	1	5	21	353	706	751	801	794	960	1 362	1 597	1 622	1 681	1 655	2 124	1 992	1 313	740	245	38
22	Gastroenterologie.....	294 207	1	3	2	47	3 384	7 333	7 658	8 516	8 968	11 825	17 323	22 328	24 754	27 735	26 942	37 749	39 558	27 067	16 583	5 760	671
23	Hämatologie und internistische Onkologie.....	136 764	48	172	84	106	800	2 057	2 219	2 263	2 306	3 580	6 422	10 766	14 009	17 577	17 779	23 562	19 295	8 797	3 937	879	106
24	Kardiologie.....	682 193	143	58	37	70	2 748	6 295	7 010	8 190	10 561	17 797	33 688	50 316	62 754	73 099	73 672	108 071	112 465	69 082	35 842	9 363	932
25	Nephrologie.....	67 255	-	-	3	3	403	1 109	1 287	1 445	1 699	2 239	3 816	4 603	5 489	6 176	6 800	9 891	9 900	6 900	4 161	1 178	153
26	Pneumologie.....	167 813	-	4	13	34	681	1 414	1 873	2 503	2 886	4 677	8 242	13 180	18 402	21 989	21 322	28 717	24 384	11 475	4 836	1 074	107
27	Rheumatologie.....	20 909	-	-	-	9	163	443	552	648	705	1 174	1 844	2 405	2 570	2 292	1 839	2 435	2 123	1 029	495	170	13
28	Sonstige und allgemeine Innere Medizin.....	2 094 326	353	563	390	1 243	23 791	41 925	43 503	46 407	50 860	69 323	109 291	146 172	168 294	191 565	184 917	278 770	315 846	226 878	141 508	46 998	5 729
29	Geriatrie.....	91 763	-	-	-	1	10	20	70	77	98	148	239	424	814	2 225	4 705	12 354	21 507	22 205	18 593	7 314	959
30	Kinderchirurgie.....	67 249	11 651	18 957	16 068	16 053	4 046	159	78	33	25	18	24	10	19	18	20	29	19	14	7	-	1
31	Kinderheilkunde.....	504 493	147 635	144 386	81 663	78 224	47 674	1 675	534	357	250	202	211	228	246	207	145	252	285	200	86	33	-
32	Kinderkardiologie.....	8 236	2 576	1 649	1 035	1 100	984	336	124	106	72	76	54	47	48	9	8	9	2	1	-	-	-
33	Neonatalogie.....	23 769	23 609	160	-	-	-	-	-	-	-	-	-	-	-	-	-	-	-	-	-	-	-
34	Sonstige und allgemeine Kinderheilkunde.....	472 488	121 450	142 577	80 628	77 124	46 690	1 339	410	251	178	126	157	181	198	198	137	243	283	199	86	33	-
35	Mund-Kiefer-Gesichtschirurgie.....	60 967	466	1 188	1 263	917	3 098	4 511	3 914	3 100	2 480	2 722	3 874	4 663	4 594	4 538	3 781	5 264	5 198	3 126	1 756	455	59
36	Neurochirurgie.....	110 911	192	318	266	337	1 127	2 039	2 807	3 752	4 716	6 561	9 721	12 085	11 859	11 255	9 791	13 164	12 035	5 829	2 473	533	51
37	Neurologie.....	440 672	90	672	1 132	862	5 536	11 042	13 055	14 032	14 836	19 539	29 278	36 814	38 748	40 284	38 395	56 597	59 596	35 853	18 807	5 028	476
38	Nuklearmedizin.....	13 843	-	11	11	18	43	147	232	317	409	664	1 070	1 435	1 657	1 790	1 704	1 941	1 560	640	172	21	1
39	Orthopädie.....	350 934	555	1 190	3 345	6 998	10 319	11 762	12 410	12 122	13 099	18 744	29 106	35 721	38 241	36 611	28 967	37 242	32 159	15 092	5 808	1 305	138
40	Rheumatologie.....	6 637	1	11	18	68	166	170	182	156	188	310	525	726	828	764	659	826	645	276	104	13	1
41	Sonstige und allgemeine Orthopädie.....	344 297	554	1 179	3 327	6 930	10 153	11 592	12 228	11 966	12 911	18 434	28 581	34 995	37 413	35 847	28 308	36 416	31 514	14 816	5 704	1 292	137
42	Plastische Chirurgie.....	37 286	31	291	295	479	1 789	2 813	2 637	2 379	2 119	2 529	3 368	3 645	3 115	2 828	1 982	2 456	2 291	1 286	701	222	30
43	Strahlentherapie.....	42 173	1	-	3																		

2 Vollstationäre Patienten und Patientinnen der Krankenhäuser 2014

2.3 Nach Fachabteilung mit der längsten Verweildauer und Altersgruppen

2.3.3 Weiblich

Lfd. Nr.	Fachabteilungsbezeichnung	Ins- gesamt ¹	Davon im Alter von ... bis unter ... Jahre																				
			unter 1	1 - 5	5 - 10	10 - 15	15 - 20	20 - 25	25 - 30	30 - 35	35 - 40	40 - 45	45 - 50	50 - 55	55 - 60	60 - 65	65 - 70	70 - 75	75 - 80	80 - 85	85 - 90	90 - 95	95 u. älter
			Anzahl																				
1	Fachabteilungen insgesamt.....	10 334 188	429 307	147 539	104 410	152 118	297 557	379 600	529 847	579 651	435 197	386 270	516 826	599 856	595 236	635 903	615 232	932 236	1 091 981	850 573	675 877	327 193	51 776
2	- Allgemeine Fachabteilungen zusammen.....	9 882 559	429 270	147 311	103 134	139 632	265 938	348 893	498 726	547 589	405 591	351 350	469 348	552 355	559 748	612 226	599 400	911 506	1 069 969	834 500	663 469	321 578	51 023
3	Augenheilkunde.....	188 885	226	1 146	1 724	1 007	1 295	1 616	1 973	1 867	2 126	3 223	5 631	8 447	10 577	15 128	17 982	31 394	37 617	25 145	15 565	4 759	437
4	Chirurgie.....	1 972 911	943	3 660	8 774	22 032	58 508	62 244	58 687	58 143	61 563	81 651	121 432	145 899	149 631	156 499	144 165	209 296	231 099	172 363	140 163	73 071	13 087
5	Gefäßchirurgie.....	94 356	2	7	25	96	513	873	1 187	1 698	2 148	3 314	5 165	6 454	7 410	8 904	8 987	13 025	13 904	9 732	7 159	3 252	501
6	Thoraxchirurgie.....	22 861	1	1	13	53	323	513	542	566	622	816	1 336	1 981	2 365	2 711	2 669	3 285	2 846	1 353	583	257	25
7	Unfallchirurgie.....	504 632	104	1 847	3 816	5 959	12 310	13 134	11 540	10 613	11 350	15 965	25 355	32 706	35 300	37 098	34 958	54 291	64 847	53 732	47 980	26 630	5 096
8	Viszeralchirurgie.....	121 290	21	100	325	1 206	4 584	5 570	5 518	5 604	5 363	6 687	9 088	10 016	9 690	9 884	8 896	11 900	11 465	7 487	5 126	2 392	368
9	Sonstige und allgemeine Chirurgie.....	1 229 772	815	1 705	4 595	14 718	40 778	42 154	39 900	39 662	42 080	54 869	80 488	94 742	94 866	97 902	88 655	126 795	138 037	100 059	79 315	40 540	7 097
10	Frauenheilkunde und Geburtshilfe ²	1 882 237	299 296	130	42	1 666	42 685	152 524	311 661	361 831	211 001	94 575	83 455	70 604	46 712	46 587	40 118	46 419	40 751	19 245	9 477	3 080	378
11	Frauenheilkunde.....	401 044	819	10	20	675	10 586	26 294	41 893	45 481	35 395	33 768	42 052	36 225	23 804	23 548	20 654	23 473	20 593	9 463	4 690	1 420	181
12	Geburtshilfe.....	429 332	19 744	4	-	147	12 027	52 671	115 742	136 521	72 366	15 673	1 619	769	431	390	293	348	309	166	80	26	6
13	Sonstige Frauenheilkunde und Geburtshilfe.....	797 617	24 489	116	22	844	20 072	73 559	154 026	179 829	103 240	45 134	39 784	33 610	22 477	22 649	19 171	22 598	19 849	9 616	4 707	1 634	191
14	Hals-Nasen-Ohrenheilkunde.....	253 263	266	11 954	10 444	7 036	20 465	22 790	18 952	16 337	13 814	14 131	17 101	18 906	17 533	15 629	11 839	13 503	11 018	6 005	3 894	1 402	244
15	Haut- und Geschlechtskrankheiten.....	107 517	150	520	479	663	2 163	3 216	3 523	3 507	3 635	4 822	7 338	8 300	8 083	8 309	7 759	11 838	12 658	9 419	7 153	3 426	556
16	Herzchirurgie.....	29 627	174	81	33	23	61	136	182	208	298	443	868	1 315	1 946	2 667	3 217	5 768	6 880	3 665	1 324	307	31
17	Thoraxchirurgie.....	3 198	93	55	25	14	15	12	23	26	28	40	92	125	190	259	290	599	708	382	175	43	4
18	Sonstige und allgemeine Herzchirurgie.....	26 429	81	26	8	9	46	124	159	182	270	403	776	1 190	1 756	2 408	2 927	5 169	6 172	3 283	1 149	264	27
19	Innere Medizin.....	3 319 957	399	637	410	1 961	38 362	62 951	59 357	59 735	64 142	85 845	134 701	178 833	205 193	243 302	255 428	408 012	515 682	437 804	362 035	177 677	27 490
20	Angiologie.....	11 401	-	-	-	5	86	173	165	176	202	251	426	558	745	894	921	1 505	1 761	1 473	1 322	630	108
21	Endokrinologie.....	17 541	-	-	3	26	364	735	688	715	606	688	911	1 190	1 222	1 236	1 245	1 739	2 194	1 696	1 370	792	121
22	Gastroenterologie.....	295 272	2	1	1	81	4 505	8 774	8 173	7 695	7 978	9 723	13 870	17 199	18 787	21 477	21 830	33 350	40 379	34 536	29 363	15 023	2 525
23	Hämatologie und internistische Onkologie.....	113 181	21	140	75	112	688	1 500	1 627	1 921	1 898	3 125	5 611	8 793	11 103	13 631	13 178	17 666	16 149	8 745	5 002	1 888	308
24	Kardiologie.....	504 212	100	29	34	101	2 666	5 185	5 186	5 578	6 562	10 103	16 772	23 857	29 674	38 751	44 997	75 198	92 365	71 778	50 977	21 405	2 894
25	Nephrologie.....	59 377	-	-	2	3	491	1 308	1 388	1 401	1 499	1 811	2 576	3 326	3 899	4 498	4 824	7 448	8 766	7 387	5 676	2 678	396
26	Pneumologie.....	110 171	1	1	4	33	570	1 137	1 362	1 586	1 880	2 745	5 296	8 916	12 270	14 286	13 632	17 216	14 532	7 811	4 681	1 872	340
27	Rheumatologie.....	45 309	-	-	-	13	359	844	1 042	1 220	1 551	2 428	4 040	5 408	5 596	4 786	3 767	5 229	4 723	2 541	1 252	454	56
28	Sonstige und allgemeine Innere Medizin.....	2 163 493	275	466	291	1 587	28 633	43 295	39 726	39 443	41 966	54 971	85 199	109 586	121 897	143 743	151 034	248 661	334 813	301 837	262 392	132 935	20 742
29	Geriatrie.....	183 307	-	-	-	11	22	75	65	91	132	200	332	690	2 045	4 939	15 537	34 165	45 213	48 619	26 740	4 431	
30	Kinderchirurgie.....	44 318	6 314	11 457	10 538	11 533	4 127	101	41	43	33	24	16	12	12	8	17	13	8	10	3	-	
31	Kinderheilkunde.....	458 581	118 612	114 229	65 381	84 356	70 804	1 697	548	399	233	198	209	199	181	175	123	220	331	322	234	110	20
32	Kinderkardiologie.....	7 048	2 199	1 420	935	938	753	228	123	95	75	71	66	60	29	28	11	12	5	-	-	-	-
33	Neonatalogie.....	18 863	18 736	127	-	-	-	-	-	-	-	-	-	-	-	-	-	-	-	-	-	-	-
34	Sonstige und allgemeine Kinderheilkunde.....	432 670	97 677	112 682	64 446	83 418	70 051	1 469	425	304	158	127	143	139	152	147	112	208	326	322	234	110	20
35	Mund-Kiefer-Gesichtschirurgie.....	47 462	363	881	945	795	2 446	2 866	2 394	1 993	1 684	1 930	2 608	3 052	3 024	3 024	2 816	4 276	4 783	3 520	2 699	1 188	175
36	Neurochirurgie.....	107 515	125	222	227	264	908	1 722	2 450	3 393	4 432	6 360	9 516	11 206	10 356	9 759	9 064	13 134	13 131	6 737	3 263	1 103	143
37	Neurologie.....	470 537	73	447	667	731	8 368	17 094	17 975	18 198	17 985	22 505	30 796	34 770	32 162	31 910	30 759	49 833	59 115	45 386	34 157	15 406	2 199
38	Nuklearmedizin.....	28 332	-	11	17	49	199	434	775	1 100	1 284	1 752	2 516	3 076	3 109	2 980	2 682	3 300	3 027	1 413	530	75	3
39	Orthopädie.....	443 319	841	1 247	2 658	6 402	8 364	7 495	7 714	8 234	10 331	17 565	29 255	38 943	41 855	44 328	41 640	62 031	60 191	31 916	16 064	5 475	770
40	Rheumatologie.....	11 920	3	5	27	87	176	157	146	172	231	393	789	1 126	1 320	1 477	1 373	1 904	1 589	678	209	55	3
41	Sonstige und allgemeine Orthopädie.....	431 399	838	1 242	2 631	6 315	8 188	7 338	7 568	8 062	10 100	17 172	28 466	37 817	40 535	42 851	40 267	60 127	58 602	31 238	15 855	5 420	767
42	Plastische Chirurgie.....	39 692	39	219	234	355	1 345	2 553	2 66														

2 Vollstationäre Patienten und Patientinnen der Krankenhäuser 2014

2.4 Nach Europäischer Kurzliste und Behandlungsort (Länder) ¹

2.4.1 Insgesamt

2.4.1.1 Anzahl

Nr.	Pos.-Nr. der ICD-10 / Hauptdiagnose	Deutsch-land	Baden-Württemberg	Bayern	Berlin	Branden-burg	Bremen	Hamburg	Hessen	Mecklenburg-Vorpommern	Nieder-sachsen	Nordrhein-Westfalen	Rheinland-Pfalz	Saar-land	Sachsen	Sachsen-Anhalt	Schleswig-Holstein	Thüringen
		Anzahl																
1	Insgesamt.....	19 632 764	2 219 503	3 023 067	851 599	572 128	213 298	513 636	1 388 332	420 288	1 736 223	4 603 443	973 901	279 114	1 025 214	609 823	609 047	594 148
2	A00-T98 Krankheiten, Verletzungen und Vergiftungen	18 982 895	2 134 439	2 921 775	816 596	556 172	204 676	492 409	1 339 008	407 352	1 678 519	4 459 263	946 637	271 002	992 201	592 868	592 844	577 134
3	A00-B99 Bestimmte infektiöse u. parasitäre Krankheiten	601 299	62 990	100 082	22 030	17 392	5 537	13 922	41 138	14 388	54 143	139 382	32 978	8 382	30 910	20 783	17 804	19 438
4	A15-19, B90 Tuberkulose einschl. ihrer Folgezustände	6 527	777	1 049	467	152	84	185	604	142	418	1 508	238	58	219	216	243	167
5	A39 Meningokokkeninfektion	337	46	40	24	3	4	17	19	7	26	82	26	3	9	6	14	11
6	B15-B19 Virushepatitis	3 301	387	432	137	79	32	93	300	54	293	884	173	49	167	77	73	71
7	B20-B24 HIV-Krankheit	1 203	104	127	96	16	17	73	164	25	49	314	35	7	103	27	24	22
8	C00-D48 Neubildungen	1 852 202	218 028	267 843	97 928	55 082	23 225	49 081	122 684	40 173	141 757	450 481	82 067	27 462	106 585	55 993	50 780	63 033
9	C00-C97 Bösartige Neubildungen	1 486 168	174 630	215 318	78 982	45 050	19 197	38 744	97 667	32 513	111 506	361 301	65 497	22 238	87 473	44 981	39 644	51 427
10	C00-C14 der Lippe, Mundhöhle und des Pharynx	55 732	6 860	7 495	3 005	2 025	970	1 632	3 641	1 568	4 354	12 108	2 596	739	3 360	1 904	1 315	2 160
11	C15 des Ösophagus	29 504	2 739	3 750	1 410	817	486	669	2 476	654	2 384	8 491	1 287	475	1 515	745	701	905
12	C16 des Magens	45 770	4 478	7 164	2 285	1 677	658	728	3 104	1 038	3 338	11 200	2 106	587	3 017	1 582	986	1 822
13	C18 des Dickdarmes	81 421	8 072	12 721	3 580	2 861	1 040	1 448	5 344	1 564	5 952	21 053	3 568	1 324	5 194	2 599	2 020	3 081
14	C19-C21 des Rektums und des Anus	73 139	7 582	11 538	3 230	2 722	980	1 345	5 027	1 594	5 305	17 072	3 343	1 069	5 002	2 296	1 794	3 240
15	C22 der Leber und der intrahepatischen Gallengänge	29 218	3 594	4 785	1 634	779	282	710	1 910	676	1 871	6 412	1 488	612	1 711	963	631	1 160
16	C25 des Pankreas	48 645	5 413	7 661	2 702	1 436	531	1 109	3 433	1 035	3 303	11 754	2 379	615	2 744	1 328	1 089	2 113
17	C32-C34 des Larynx, der Trachea, der Bronchien und der Lunge	210 204	23 132	26 543	12 986	7 119	3 395	3 480	13 092	4 691	15 219	58 291	7 622	3 375	10 792	6 695	6 239	7 533
18	C43 Bösartiges Melanom der Haut	24 148	2 963	3 597	1 353	690	396	507	1 705	399	1 760	5 556	1 048	448	1 442	673	875	736
19	C50 Bösartige Neubildung der Brustdrüse (Mamma)	132 926	17 057	20 213	6 116	3 364	1 645	3 933	9 326	2 735	10 672	32 937	6 562	1 843	6 291	3 108	4 051	3 073
20	C53 der Cervix uteri	14 293	1 626	2 306	1 141	382	155	330	949	361	1 015	3 108	708	251	767	398	339	457
21	C54-C55 des Corpus uteri und des Uterus, Teil n.n.bez.	20 951	2 532	3 738	1 051	656	249	413	1 335	514	1 601	4 430	940	298	1 246	738	583	627
22	C61 der Prostata	68 522	8 246	10 527	2 525	1 843	525	3 373	4 639	1 178	5 517	15 040	3 357	1 106	4 855	1 923	1 642	2 226
23	C67 der Harnblase	98 159	10 697	12 630	4 471	3 006	811	2 844	6 501	2 317	8 653	23 574	4 915	1 503	6 616	2 964	3 315	3 342
24	C81-C96 des lymphatischen, blutbildenden u. verwandten Gewebes	143 180	17 748	20 619	8 162	4 414	2 410	4 200	8 579	3 320	10 218	33 429	5 429	2 354	9 084	4 108	3 606	5 500
25	D50-D90 Krankheiten des Blutes und der blutbildenden Organe ²	138 523	15 627	18 427	6 168	4 786	1 542	2 945	9 635	3 366	12 580	33 309	6 260	1 789	8 330	4 853	4 158	4 748
26	E00-E90 Endokrine, Ernährungs- und Stoffwechselkrankheiten	510 610	57 088	76 445	21 282	15 879	5 068	12 917	37 975	14 243	45 140	115 561	22 744	6 898	30 416	17 832	14 361	16 761
27	E10-E14 Diabetes mellitus	212 613	25 277	29 417	8 485	8 352	1 758	4 776	15 688	7 838	17 351	47 089	8 557	2 830	13 328	8 316	5 916	7 635
28	F00-F99 Psychische und Verhaltensstörungen	1 238 830	139 859	197 354	53 412	39 302	12 658	30 887	85 879	25 933	112 672	284 001	62 580	17 813	58 164	34 616	49 347	34 353
29	F10 durch Alkohol	340 500	37 659	53 717	13 843	10 800	4 248	6 670	21 815	9 729	35 271	75 264	15 321	4 397	17 188	11 055	13 710	9 813
30	F11-16,18-19 durch andere psychotrope Substanzen	106 315	10 333	15 124	5 412	1 726	1 336	3 086	8 773	1 444	8 754	29 337	4 187	1 663	5 119	2 252	5 063	2 706
31	G00-G99 Krankheiten des Nervensystems	778 778	81 764	108 978	31 632	22 398	6 654	21 643	55 727	19 296	63 747	200 843	43 179	12 526	38 394	21 150	25 658	25 189
32	G00-G03 Meningitis	3 873	416	668	200	86	50	103	297	122	399	771	195	84	150	76	97	159
33	H00-H59 Krankheiten des Auges und der Augenanhangsgebilde	342 649	37 512	43 075	21 028	8 279	5 071	14 621	19 573	7 467	23 455	80 564	12 244	7 663	23 336	10 691	16 793	11 277
34	H60-H95 Krankheiten des Ohres und des Warzenfortsatzes	157 743	19 506	21 382	6 382	5 284	2 078	4 798	12 364	3 677	14 268	34 996	7 652	2 651	7 490	6 795	3 693	4 727
35	I00-I99 Krankheiten des Kreislaufsystems	2 892 218	316 973	428 258	118 774	94 863	29 459	72 364	201 797	65 878	263 729	675 794	145 733	44 242	152 631	98 496	89 547	93 680
36	I20-I25 Ischämische Herzkrankheiten	662 311	73 054	94 415	32 430	21 306	7 398	15 166	45 921	15 536	60 232	166 138	31 195	10 019	26 731	22 322	21 814	18 634
37	I30-33,I39-52 Sonstige Herzkrankheiten	936 475	103 288	141 586	37 845	32 873	8 293	23 419	63 423	22 217	87 268	209 225	47 014	12 826	56 357	32 065	27 649	31 127
38	I60-I69 Zerebrovaskuläre Krankheiten	362 986	42 870	54 562	14 777	12 624	4 651	10 518	25 752	7 849	33 683	76 938	16 880	6 503	19 562	12 085	11 695	12 037
39	J00-J99 Krankheiten des Atmungssystems	1 186 957	135 080	175 294	50 270	34 119	14 849	31 865	86 928	26 248	107 979	284 129	56 556	16 364	56 980	40 877	34 577	34 842
40	J09-J11 Grippe	3 667	628	972	88	86	11	48	183	91	173	568	215	16	147	275	64	102
41	J12-J18 Pneumonie	278 783	33 089	41 774	11 989	8 369	2 672	6 790	19 128	6 700	26 391	65 059	14 565	3 149	13 320	9 175	8 642	7 971
42	J40-J47 Chronische Krankheiten der unteren Atemwege	270 532	26 234	35 702	11 411	8 091	3 471	5 939	20 846	5 857	24 171	72 076	13 148	3 931	12 564	9 625	8 760	8 706
43	J45-J46 Asthma	30 093	2 803	4 437	862	973	318	562	2 279	622	2 509	8 087	1 411	398	1 820	1 107	947	958
44	K00-K93 Krankheiten des Verdauungssystems	1 953 150	214 659	290 038	84 492	54 979	20 508	45 679	141 421	42 037	180 594	472 140	100 978	27 269	99 936	61 684	56 600	60 136
45																		

2 Vollstationäre Patienten und Patientinnen der Krankenhäuser 2014

2.4 Nach Europäischer Kurzliste und Behandlungsort (Länder) ¹

2.4.1 Insgesamt

2.4.1.2 Verweildauer

Lfd. Nr.	Pos.-Nr. der ICD-10 / Hauptdiagnose	Deutsch-land	Baden-Württemberg	Bayern	Berlin	Branden-burg	Bremen	Hamburg	Hessen	Mecklenburg-Vorpommern	Nieder-sachsen	Nordrhein-Westfalen	Rheinland-Pfalz	Saar-land	Sachsen	Sachsen-Anhalt	Schleswig-Holstein	Thüringen
Berechnungs- und Belegungstage																		
1	Insgesamt.....	7,4	7,4	7,3	7,5	8,0	6,9	7,7	7,6	7,2	7,3	7,4	7,3	7,6	7,6	7,4	7,6	7,8
2	A00-T98 Krankheiten, Verletzungen und Vergiftungen	7,6	7,6	7,5	7,7	8,1	7,0	8,0	7,8	7,3	7,5	7,6	7,4	7,7	7,7	7,5	7,8	7,9
3	A00-B99 Bestimmte infektiöse u. parasitäre Krankheiten	7,5	7,4	7,4	9,1	7,8	6,8	7,5	7,6	7,1	7,1	7,7	7,0	7,9	7,7	6,9	8,1	7,6
4	A15-19, B90 Tuberkulose einschl. ihrer Folgezustände	24,7	23,3	30,6	22,8	18,3	22,6	20,5	22,9	23,4	25,5	22,0	25,6	16,2	30,0	15,1	37,8	28,6
5	A39 Meningokokkeninfektion	12,9	10,3	16,1	12,7	10,3	8,0	17,9	8,3	11,6	12,3	12,3	18,1	8,0	10,0	13,3	11,3	14,0
6	B15-B19 Virushepatitis	5,9	5,3	5,9	7,1	6,8	6,2	4,7	5,4	6,3	5,5	6,1	4,8	5,3	7,6	6,2	6,1	7,9
7	B20-B24 HIV-Krankheit	11,9	18,2	11,6	7,4	8,7	10,8	10,2	11,6	8,8	8,0	12,9	15,9	11,6	11,2	7,9	13,1	11,0
8	C00-D48 Neubildungen	7,8	8,0	7,7	7,7	7,6	7,5	8,4	7,8	7,7	8,2	7,8	7,9	7,8	8,0	7,6	8,2	8,0
9	C00-C97 Bösartige Neubildungen	8,5	8,7	8,3	8,5	8,1	7,9	9,3	8,5	8,3	8,9	8,4	8,5	8,4	8,6	8,3	9,1	8,5
10	C00-C14 der Lippe, Mundhöhle und des Pharynx	9,0	9,1	9,1	8,6	10,1	8,4	11,4	7,5	10,4	8,3	8,4	9,1	10,4	9,8	9,2	10,4	9,1
11	C15 des Ösophagus	9,1	9,2	8,8	9,8	9,1	7,7	15,7	7,8	9,9	10,0	8,2	8,4	8,0	9,8	10,7	11,7	9,7
12	C16 des Magens	9,8	11,1	9,4	9,5	9,0	8,5	13,3	9,8	9,7	10,6	9,5	9,1	10,1	10,0	9,9	12,8	8,8
13	C18 des Dickdarmes	11,9	12,7	10,8	12,7	9,6	10,5	15,3	13,0	11,5	13,5	11,6	12,8	11,3	10,8	11,3	15,2	9,9
14	C19-C21 des Rektums und des Anus	10,4	11,0	9,5	10,6	9,2	9,5	13,0	10,8	9,7	11,4	10,4	10,7	10,0	9,9	10,1	12,8	9,5
15	C22 der Leber und der intrahepatischen Gallengänge	8,1	8,4	7,6	8,4	8,2	7,5	8,9	7,5	9,8	8,3	7,2	6,9	8,0	7,3	7,9	8,5	8,5
16	C25 des Pankreas	10,0	11,1	9,2	9,6	8,3	10,0	12,4	9,6	9,7	11,4	9,9	9,6	9,7	10,1	9,5	14,1	9,1
17	C32-C34 des Larynx, der Trachea, der Bronchien und der Lunge	7,6	7,9	7,1	8,0	7,2	6,6	9,8	7,9	7,5	7,7	7,4	8,5	7,1	7,2	7,0	8,2	7,3
18	C43 Bösartiges Melanom der Haut	5,0	4,9	4,9	4,8	4,9	4,9	4,3	4,6	5,3	5,3	5,5	4,8	3,4	5,2	5,2	4,8	5,0
19	C50 Bösartige Neubildung der Brustdrüse (Mamma)	6,0	6,1	6,0	5,4	5,9	6,0	4,8	6,1	5,4	6,3	6,1	6,1	6,0	6,5	6,3	5,3	6,2
20	C53 der Cervix uteri	7,7	7,1	7,3	8,4	8,2	8,6	9,2	7,0	6,7	8,0	7,6	7,7	8,3	8,9	7,1	8,0	8,9
21	C54-C55 des Corpus uteri und des Uterus, Teil n.n.bez.	8,9	8,6	8,6	9,3	7,7	9,4	9,3	8,7	8,3	9,3	8,9	9,0	9,2	9,5	8,9	8,5	10,1
22	C61 der Prostata	7,5	7,5	8,3	6,3	7,3	6,3	6,6	7,0	7,8	7,8	7,7	7,6	7,5	6,2	6,7	6,7	7,7
23	C67 der Harnblase	6,7	6,2	7,0	6,2	6,6	6,3	6,4	7,0	6,1	6,8	6,8	6,9	7,2	6,6	6,7	6,1	6,6
24	C81-C96 des lymphatischen, blutbildenden u. verwandten Gewebes	10,4	11,1	10,0	10,6	8,4	9,1	13,2	10,3	9,9	10,6	10,4	10,0	9,9	11,1	9,6	11,1	9,3
25	D50-D90 Krankheiten des Blutes und der blutbildenden Organe ²	6,7	6,7	6,3	7,0	6,5	6,3	6,3	6,5	6,3	6,3	7,1	6,7	7,0	6,8	6,3	6,3	6,9
26	E00-E90 Endokrine, Ernährungs- und Stoffwechselkrankheiten	7,7	7,6	7,2	8,3	8,7	6,8	7,3	7,2	7,9	7,4	8,1	7,5	8,4	8,3	7,8	7,2	8,1
27	E10-E14 Diabetes mellitus	10,4	10,0	10,0	10,9	10,5	9,5	10,1	9,7	9,5	10,4	10,9	10,3	11,6	11,4	10,1	8,6	10,6
28	F00-F99 Psychische und Verhaltensstörungen	20,6	23,3	22,1	18,6	19,8	16,5	22,9	21,6	18,1	20,7	19,0	18,0	17,5	21,8	21,0	19,9	20,8
29	F10 durch Alkohol	7,7	8,5	6,9	7,9	8,5	6,6	10,0	7,5	7,2	7,2	7,1	5,7	7,7	11,7	7,5	7,1	9,1
30	F11-16,18-19 durch andere psychotrope Substanzen	11,8	12,2	10,1	10,0	13,0	8,8	11,3	12,5	12,0	11,8	11,4	10,1	11,6	19,0	12,5	11,8	14,2
31	G00-G99 Krankheiten des Nervensystems	6,7	7,1	7,0	6,8	8,9	5,5	7,4	7,4	6,8	6,0	6,0	5,3	7,2	8,0	7,7	7,0	7,0
32	G00-G03 Meningitis	11,9	11,1	11,0	14,5	11,8	12,3	12,9	13,4	12,9	12,0	12,6	9,7	11,8	10,3	11,6	11,6	10,1
33	H00-H59 Krankheiten des Auges und der Augenanhangsgebilde	3,2	3,6	3,5	2,6	2,9	3,1	3,2	3,4	3,9	3,2	3,0	3,6	4,0	2,9	3,2	2,4	3,1
34	H60-H95 Krankheiten des Ohres und des Warzenfortsatzes	4,1	3,5	4,0	3,6	4,2	4,6	3,7	4,5	4,2	4,2	4,2	4,7	4,4	4,5	4,7	3,4	4,6
35	I00-I99 Krankheiten des Kreislaufsystems	7,8	7,4	7,6	7,8	8,7	7,6	8,0	8,1	7,4	7,7	8,0	7,8	8,3	8,0	7,7	8,2	8,2
36	I20-I25 Ischämische Herzkrankheiten	5,9	5,5	5,7	5,1	5,9	6,0	6,1	6,0	4,9	6,1	6,2	6,0	6,6	5,9	5,8	6,4	5,8
37	I30-33,I39-52 Sonstige Herzkrankheiten	8,0	7,4	7,8	8,3	8,2	7,0	7,5	8,0	7,6	7,6	8,4	8,0	8,4	7,6	7,9	8,0	8,3
38	I60-I69 Zerebrovaskuläre Krankheiten	12,1	11,0	11,9	11,4	16,2	10,7	14,1	13,6	12,3	12,2	11,2	11,9	11,3	12,2	12,4	13,0	13,5
39	J00-J99 Krankheiten des Atmungssystems	6,9	6,6	6,6	7,4	7,1	6,5	6,7	6,8	6,9	6,6	7,3	7,1	7,2	7,0	6,6	7,2	7,0
40	J09-J11 Grippe	5,2	5,5	5,0	5,3	4,6	3,7	8,7	5,6	5,1	4,6	4,8	5,1	4,9	6,2	4,8	6,3	5,7
41	J12-J18 Pneumonie	9,3	8,9	9,1	9,8	9,5	9,0	9,2	9,4	8,6	8,9	9,9	9,4	10,5	9,3	8,8	9,7	9,4
42	J40-J47 Chronische Krankheiten der unteren Atemwege	8,3	7,7	8,1	9,7	8,6	7,0	8,7	8,0	7,8	7,8	8,7	8,3	9,4	8,1	7,8	8,4	8,2
43	J45-J46 Asthma	4,3	4,2	4,3	4,9	4,6	3,3	4,9	4,0	3,9	3,7	4,3	4,2	4,1	4,9	4,2	4,2	4,7
44	K00-K93 Krankheiten des Verdauungssystems	5,9	5,8	5,6	5,9	6,1	5,9	5,7	5,8	5,9	5,8	6,1	5,9	6,1	6,2	5,7	5,9	6,2
45	K25-K28 Ulcus ventriculi, duodeni, pepticum, pepticum jejuni	8,3	8,1	8,0	9,0	8,3	8,3	8,9	8,2	7,7	7,9	8,5	7,9	9,0	8,6	7,7	8,7	8,5
46	K70,K73-74 Alkohol. u. chronische Leberkrankheit, Fibrose, Leberzirrhose	10,3	10,0	10,4	10,2	10,1	9,2	10,3	10,1	9,4	11,0	11,0	9,3	11,7	9,8	9,2	10,8	10,6
47	L00-L99 Krankheiten der Haut und der Unterhaut	7,1	7,2	7,6	7,4	7,0	6,7	7,3	7,0	6,7	6,9	6,8	7,2	7,1	6,7	6,7	6,8	8,5
48	M00-M99 Krankheiten des Muskel-Skelett-Systems u. Bindegewebes	7,5	7,4	7,1	7,7	8,2	7,5	7,9	7,5	7,4	7,4	7,4	8,2	8,6	7,7	7,5	7,0	8,2
49	M05-06,15-19 Polyarthrits und Arthrose	10,0	9,7	9,6	10,2	10,3	9,5	9,5	10,0	10,8	9,9	10,1	10,8	11,4	10,2	10,0	9,7	10,5
50	N00-N99 Krankheiten des Urogenitalsystems	5,4	5,2	5,2	5,6	5,7	5,6	5,3	5,4	5,4	5,4	5,6	5,4	5,5	5,4	5,1	5,2	5,8
51	N00-N29 Krankheiten der Niere	6,1	5,9	5,8	7,1	6,4	6,9	6,0	5,9	5,9	5,9	6,3	5,9	6,4	5,9	5,7	6,0	6,4
52	O00-O99 Schwangerschaft, Geburt und Wochenbett	3,9	3,9	4,1	3,5	4,1	3,7	3,7	4,0	4,0	4,0	4,0	4,0	4,2	3,9	3,9	3,5	4,2
53	P00-P96 Bestimmte Zustände, mit Ursprung in der Perinatalperiode	9,2	9,0	9,0	8,5	7,7	9,2	8,5	10,2	9,3	9,4	9,7	8,6	11,3	8,4	10,5	8,4	9,1
54	Q00-Q99 Angeb. Fehlbildungen,Deformitäten,Chromosomenanomalien	5,7	6,1	5,8	5,5	4,8	6,3	5,7	5,3	5,4	5,7	5,8	5,0	6,6	5,8	4,9	6,8	5,9
55	Q00-Q07 des Nervensystems	7,7	8,5	8,3	7,1	8,0	5,0	6,0	5,9	8,6	7,3	7,9	8,7	8,2	6,4	6,1	12,0	9,3
56	Q20-Q28 des Kreislaufsystems	8,2	8,2	8,4	6,8	6,5	6,3	8,7	7,2	4,9	9,4	8,7	6,7	8,8	8,7	7,0	10,0	7,0
57	R00-R99 Symptome u. abnorme klinische u. Laborbefunde, a.n.k.	4,0	3,5	3,4	4,5	4,5	3,3	4,0	4,5	3,8	3,5	4,5	4,3	4,4	4,1	4,1	3,6	4,4
58	R95-R99 Ungenau bezeichnete und unbekannte Diagnosen	6,0	28,8	5,5	1,0	16,5	-	1,0	7,8	1,0	8,8	4,8	1,0	-	1,0	-	2,0	1,4
59	S00-T98 Verletzungen, Vergiftungen u. andere Folgen äußerer Ursachen	7,2	6,7	6,4	8,6	7,9	7,1	9,0	7,8	6,7	6,8	7,4	7,0	6,9	7,2	7,8	7,5	7,7
60	Z00-Z99 Faktoren, die den Gesundheitszustand beeinflussen u. zur Inanspruchnahme des Gesundheitswesens führen.....	3,2	3,2	3,3	2,9	3,1	2,9	2,7	3,7	3,5	3,2	3,2	3,2	3,2	3,2	3,1	2,9	3,2
61	Z38 Gesunde Neugeborene	3,2	3,3	3,4	2,9	3,2	2,8	2,8	3,2	3,3	3,3	3,2	3,3	3,3	3,3	3,3	2,9	3,4
62	U00-U99 Schlüsselnummern für besondere Zwecke	28,6	13,8	65,8	-	-	-	-	29,2	7,5	15,0	-	-	-	-	-	26,8	-
63	Ohne Diagnoseangabe.....	6,5	32,3	7,3	-	-	-	-	17,3	-	-	-	3,9	2,9	6,8	-	15,5	-

1 Sitz des Krankenhauses.

2 Bitte entnehmen Sie die genaue Bezeichnung der ausführlichen Europäischen Kurzliste im Anhang.

2 Vollstationäre Patienten und Patientinnen der Krankenhäuser 2014

2.4 Nach Europäischer Kurzliste und Behandlungsort (Länder)¹⁾

2.4.2 Männlich

2.4.2.1 Anzahl

Lfd. Nr.	Pos.-Nr. der ICD-10 / Hauptdiagnose	Deutsch-land	Baden-Württemberg	Bayern	Berlin	Branden-burg	Bremen	Hamburg	Hessen	Mecklenburg-Vorpommern	Nieder-sachsen	Nordrhein-Westfalen	Rheinland-Pfalz	Saar-land	Sachsen	Sachsen-Anhalt	Schleswig-Holstein	Thüringen
		Anzahl																
1	Insgesamt.....	9 298 558	1 062 270	1 439 165	398 817	276 080	100 428	242 939	652 106	206 832	817 167	2 148 140	458 280	133 209	495 628	294 520	285 650	287 327
2	A00-T98 Krankheiten, Verletzungen und Vergiftungen	8 971 303	1 019 805	1 388 344	381 288	267 849	96 046	232 547	627 442	200 158	787 846	2 075 351	444 539	129 175	479 056	285 698	277 521	278 638
3	A00-B99 Bestimmte infektiöse u. parasitäre Krankheiten	295 101	31 730	49 297	11 118	8 471	2 755	6 961	20 322	7 269	26 363	67 100	15 931	4 130	15 256	10 251	8 716	9 431
4	A15-19, B90 Tuberkulose einschl. ihrer Folgezustände	4 190	492	711	298	91	50	115	383	89	276	931	151	26	153	165	147	112
5	A39 Meningokokkeninfektion	175	24	22	12	-	2	10	11	6	17	38	12	1	4	2	7	7
6	B15-B19 Virushepatitis	2 031	247	275	80	42	23	57	186	32	192	524	117	30	98	47	39	42
7	B20-B24 HIV-Krankheit	924	71	89	77	14	15	62	111	21	32	246	26	7	95	22	19	17
8	C00-D48 Neubildungen	937 046	108 868	134 349	47 897	29 676	12 012	24 903	60 749	21 130	71 126	224 136	40 787	14 007	58 039	29 671	24 616	35 080
9	C00-C97 Bösartige Neubildungen	811 726	94 307	115 920	41 582	25 946	10 518	21 258	52 899	18 474	61 058	193 836	35 269	12 306	50 977	25 728	21 084	30 564
10	C00-C14 der Lippe, Mundhöhle und des Pharynx	41 032	4 934	5 591	2 185	1 637	707	1 165	2 686	1 239	3 161	8 349	1 971	577	2 672	1 563	905	1 690
11	C15 des Ösophagus	23 497	2 118	3 082	1 086	639	399	516	1 922	560	1 942	6 585	1 069	412	1 274	623	528	742
12	C16 des Magens	28 636	2 698	4 545	1 322	1 051	403	425	1 971	650	2 104	7 177	1 301	375	1 903	982	586	1 143
13	C18 des Dickdarmes	43 340	4 286	7 097	1 871	1 646	562	699	2 780	987	3 035	10 798	1 812	653	2 885	1 394	1 036	1 799
14	C19-C21 des Rektums und des Anus	44 582	4 528	7 268	1 864	1 744	619	780	3 064	1 028	3 169	9 878	2 182	673	3 137	1 413	1 039	2 196
15	C22 der Leber und der intrahepatischen Gallengänge	20 490	2 611	3 500	1 140	501	184	524	1 305	517	1 316	4 198	1 034	425	1 284	694	421	836
16	C25 des Pankreas	25 109	2 788	3 878	1 499	746	255	585	1 722	537	1 678	6 034	1 142	280	1 505	711	551	1 198
17	C32-C34 des Larynx, der Trachea, der Bronchien und der Lunge	138 496	15 138	17 034	7 988	5 251	2 188	2 123	8 598	3 362	10 072	37 172	4 904	2 206	8 061	4 819	3 977	5 603
18	C43 Bösartiges Melanom der Haut	13 205	1 687	1 972	757	357	207	278	896	213	941	2 888	561	252	871	385	486	454
19	C50 Bösartige Neubildung der Brustdrüse (Mamma)	878	136	155	34	26	9	-	65	15	77	205	29	7	53	31	-	36
20	C53 der Cervix uteri	-	-	-	-	-	-	-	-	-	-	-	-	-	-	-	-	-
21	C54-C55 des Corpus uteri und des Uterus, Teil n.n.bez.	-	-	-	-	-	-	-	-	-	-	-	-	-	-	-	-	-
22	C61 der Prostata	68 522	8 246	10 527	2 525	1 843	525	3 373	4 639	1 178	5 517	15 040	3 357	1 106	4 855	1 923	1 642	2 226
23	C67 der Harnblase	75 789	8 439	9 752	3 329	2 327	628	2 155	5 045	1 766	6 791	18 140	3 842	1 144	5 105	2 155	2 646	2 525
24	C81-C96 des lymphatischen, blutbildenden u. verwandten Gewebes	80 630	10 003	11 616	4 516	2 511	1 348	2 407	4 965	1 829	5 907	18 768	3 057	1 246	5 080	2 198	2 025	3 154
25	D50-D90 Krankheiten des Blutes und der blutbildenden Organe ²	59 413	6 785	7 866	2 815	2 114	637	1 262	4 002	1 565	5 193	14 138	2 575	755	3 684	2 151	1 730	2 141
26	E00-E90 Endokrine, Ernährungs- und Stoffwechselkrankheiten	218 972	24 930	33 306	9 021	7 308	2 088	5 283	15 921	6 585	18 643	48 605	9 768	2 793	13 350	7 868	6 100	7 403
27	E10-E14 Diabetes mellitus	120 889	14 344	17 075	4 999	4 808	981	2 844	8 833	4 347	9 792	26 561	4 879	1 573	7 649	4 571	3 356	4 277
28	F00-F99 Psychische und Verhaltensstörungen	661 385	73 024	101 690	28 749	21 316	7 106	15 966	45 196	15 132	60 911	153 388	32 668	9 527	31 921	19 592	26 331	18 868
29	F10 durch Alkohol	247 918	26 827	37 221	10 348	8 505	3 151	4 833	15 458	7 790	25 640	54 155	11 134	3 144	13 140	8 838	9 983	7 751
30	F11-16,18-19 durch andere psychotrope Substanzen	77 764	7 817	10 881	3 924	1 247	992	2 261	6 317	1 039	6 463	21 656	3 137	1 175	3 622	1 601	3 723	1 909
31	G00-G99 Krankheiten des Nervensystems	405 768	42 344	55 201	16 289	11 250	3 366	11 538	30 517	10 336	32 254	105 972	23 659	6 158	19 688	10 337	14 009	12 850
32	G00-G03 Meningitis	2 083	235	348	113	49	27	40	152	70	216	411	117	45	86	32	56	86
33	H00-H59 Krankheiten des Auges und der Augenanhangsgebilde	155 625	18 071	20 426	9 194	3 752	2 372	6 671	9 297	3 416	10 471	35 701	5 716	3 786	10 104	4 733	7 090	4 825
34	H60-H95 Krankheiten des Ohres und des Warzenfortsatzes	72 809	9 204	9 858	2 991	2 455	989	2 269	5 763	1 585	6 643	16 035	3 402	1 183	3 532	3 122	1 648	2 130
35	I00-I99 Krankheiten des Kreislaufsystems	1 546 104	173 345	229 792	65 974	50 647	16 263	39 460	108 376	35 488	140 571	357 884	74 934	23 037	81 210	51 804	48 208	49 111
36	I20-I25 Ischämische Herzkrankheiten	445 489	49 658	64 618	21 601	14 220	5 002	10 406	31 475	10 363	40 339	110 838	20 582	6 691	18 201	14 505	14 638	12 352
37	I30-33,I39-52 Sonstige Herzkrankheiten	483 082	53 997	73 631	19 876	16 818	4 270	12 665	32 657	11 392	45 243	107 502	23 643	6 290	29 013	16 214	14 256	15 615
38	I60-I69 Zerebrovaskuläre Krankheiten	186 642	22 669	28 315	7 446	6 419	2 393	5 414	13 265	4 136	17 157	39 158	8 667	3 260	10 000	6 061	6 003	6 279
39	J00-J99 Krankheiten des Atmungssystems	653 341	75 381	96 045	27 174	19 248	8 133	17 251	47 426	14 836	58 916	154 884	30 545	8 813	32 775	23 129	18 938	19 847
40	J09-J11 Grippe	1 868	349	506	49	37	7	24	101	36	78	284	104	6	74	136	30	47
41	J12-J18 Pneumonie	158 179	18 908	23 339	6 729	4 851	1 515	3 836	10 770	3 885	14 858	37 020	8 189	1 811	7 657	5 363	4 835	4 613
42	J40-J47 Chronische Krankheiten der unteren Atemwege	145 471	14 315	18 910	5 692	4 606	1 882	3 058	10 964	3 311	12 982	37 888	6 790	2 074	7 594	5 570	4 768	5 067
43	J45-J46 Asthma	13 239	1 185	1 968	361	409	138	240	966	281	1 198	3 481	623	174	878	527	387	423
44	K00-K93 Krankheiten des Verdauungssystems	996 638	113 288	151 126	44 624	28 649	10 485	23 661	71 901	22 139	90 549	231 630	50 476	13 937	53 171	31 571	28 395	31 036
45	K25-K28 Ulcus ventriculi, duodeni, pepticum, pepticum jejuni	35 780	3 729	5 406	1 551	1 215	355	718	2 481	861	3 322	8 442	1 791	405	1 989	1 352	1 070	1 093
46	K70,K73-74 Alkohol. u. chronische Leberkrankheit, Fibrose, Leberzirrhose	39 427	4 498	5 988	2 060	1 500	365	1 064	2 554	1 205	2 512	7 803	1 987	638	3 151	1 663	923	1 516
47	L00-L99 Krankheiten der Haut und der Unterhaut	159 919	15 983	25 437	7 853	4 609	1 999	4 313										

2 Vollstationäre Patienten und Patientinnen der Krankenhäuser 2014

2.4 Nach Europäischer Kurzliste und Behandlungsort (Länder)¹

2.4.2 Männlich

2.4.2.2 Verweildauer

Lfd. Nr.	Pos.-Nr. der ICD-10 / Hauptdiagnose	Deutsch-land	Baden-Württemberg	Bayern	Berlin	Branden-burg	Bremen	Hamburg	Hessen	Mecklenburg-Vorpommern	Nieder-sachsen	Nordrhein-Westfalen	Rheinland-Pfalz	Saar-land	Sachsen	Sachsen-Anhalt	Schleswig-Holstein	Thüringen
		Berechnungs- und Belegungstage																
1	Insgesamt.....	7,4	7,4	7,3	7,5	7,9	6,8	7,9	7,6	7,3	7,3	7,4	7,2	7,6	7,7	7,4	7,5	7,8
2	A00-T98 Krankheiten, Verletzungen und Vergiftungen	7,6	7,6	7,4	7,7	8,1	7,0	8,1	7,7	7,4	7,5	7,5	7,4	7,7	7,8	7,6	7,6	7,9
3	A00-B99 Bestimmte infektiöse u. parasitäre Krankheiten	7,8	7,6	7,8	9,4	7,8	7,0	7,8	7,8	7,4	7,3	7,8	7,2	8,1	8,0	7,1	8,4	7,8
4	A15-I9, B90 Tuberkulose einschl. ihrer Folgezustände	26,1	24,7	33,7	23,3	20,5	24,4	23,1	23,1	22,9	25,5	23,3	27,2	14,9	31,5	15,0	37,7	30,2
5	A39 Meningokokkeninfektion	11,8	11,5	11,5	13,8	-	7,5	16,3	7,6	12,0	8,0	10,2	21,1	11,0	11,0	32,0	10,6	10,3
6	B15-B19 Virushepatitis	5,9	5,4	6,1	7,3	7,1	6,8	5,2	5,4	7,5	5,5	5,9	4,5	6,3	8,1	6,5	4,3	8,1
7	B20-B24 HIV-Krankheit	11,8	17,3	11,0	7,0	8,6	11,4	10,7	12,1	10,0	8,3	13,3	16,6	11,6	10,0	8,0	14,8	11,1
8	C00-D48 Neubildungen	8,1	8,3	7,9	8,0	7,7	7,4	8,9	8,0	8,1	8,5	8,0	8,2	8,1	8,1	7,8	8,6	8,0
9	C00-C97 Bösartige Neubildungen	8,5	8,7	8,3	8,5	8,1	7,6	9,4	8,4	8,5	8,9	8,4	8,6	8,4	8,5	8,2	9,2	8,3
10	C00-C14 der Lippe, Mundhöhle und des Pharynx	8,9	9,1	8,9	8,7	10,0	7,9	11,4	7,3	10,5	8,1	8,3	8,9	10,6	9,6	9,2	9,8	9,1
11	C15 des Ösophagus	8,8	9,1	8,6	9,0	8,9	7,8	14,7	7,6	9,6	9,7	7,8	7,8	8,0	9,5	10,6	11,6	9,8
12	C16 des Magens	9,5	10,8	9,1	9,3	8,9	8,5	13,8	9,5	9,6	10,3	9,0	8,7	9,6	9,7	9,5	12,6	8,3
13	C18 des Dickdarmes	11,6	12,5	10,6	12,6	9,3	9,3	15,4	12,5	11,3	13,0	11,1	13,0	12,7	11,0	10,9	15,5	9,3
14	C19-C21 des Rektums und des Anus	10,3	11,3	9,1	10,7	8,7	8,9	13,1	10,7	9,6	11,5	10,6	10,1	9,6	10,0	10,1	12,2	8,9
15	C22 der Leber und der intrahepatischen Gallengänge	7,8	8,0	7,2	8,2	8,3	7,7	8,0	7,7	7,2	9,4	8,1	6,7	7,0	7,6	6,8	7,4	8,5
16	C25 des Pankreas	9,9	11,0	8,9	9,5	8,4	9,9	11,8	9,3	9,8	11,8	9,8	9,4	10,5	9,9	9,1	14,2	8,6
17	C32-C34 des Larynx, der Trachea, der Bronchien und der Lunge	7,5	7,8	7,1	7,9	7,1	6,5	9,7	7,8	7,5	7,7	7,4	8,5	7,1	7,2	7,0	8,1	7,4
18	C43 Bösartiges Melanom der Haut	5,0	4,7	4,8	4,6	5,0	4,4	4,4	4,6	5,0	5,3	5,5	4,9	3,6	5,0	5,3	5,1	4,9
19	C50 Bösartige Neubildung der Brustdrüse (Mamma)	7,1	7,9	6,6	4,2	8,2	6,3	-	6,6	6,9	7,4	7,1	5,9	7,7	6,7	8,6	-	8,1
20	C53 der Cervix uteri	-	-	-	-	-	-	-	-	-	-	-	-	-	-	-	-	-
21	C54-C55 des Corpus uteri und des Uterus, Teil n.n.bez.	-	-	-	-	-	-	-	-	-	-	-	-	-	-	-	-	-
22	C61 der Prostata	7,5	7,5	8,3	6,3	7,3	6,3	6,6	7,0	7,8	7,8	7,7	7,6	7,5	6,2	6,7	6,7	7,7
23	C67 der Harnblase	6,5	6,2	6,9	6,1	6,4	6,0	6,2	6,9	6,1	6,7	6,6	6,8	7,2	6,4	6,6	5,8	6,6
24	C81-C96 des lymphatischen, blutbildenden u. verwandten Gewebes	10,3	10,9	9,7	10,6	8,1	9,0	13,1	10,3	9,8	10,5	10,2	10,1	9,4	11,4	9,6	11,0	8,9
25	D50-D90 Krankheiten des Blutes und der blutbildenden Organe ²	6,7	6,8	6,2	7,2	6,3	6,6	6,3	6,6	6,3	6,4	7,1	6,7	7,3	6,7	6,3	6,3	7,0
26	E00-E90 Endokrine, Ernährungs- und Stoffwechselkrankheiten	8,7	8,4	8,0	9,2	9,7	7,6	8,7	8,1	8,6	8,4	9,1	8,6	9,6	9,7	8,7	7,9	9,1
27	E10-E14 Diabetes mellitus	10,9	10,4	10,4	11,1	11,1	10,0	10,9	10,1	9,9	10,8	11,6	11,0	12,5	12,3	10,7	9,2	11,3
28	F00-F99 Psychische und Verhaltensstörungen	17,6	19,9	18,6	16,0	17,2	13,4	20,6	18,5	14,8	17,5	16,4	15,3	15,2	19,4	17,5	16,3	18,1
29	F10 durch Alkohol	7,7	8,7	7,1	7,9	8,6	6,5	10,0	7,6	7,3	7,2	7,1	5,7	7,3	11,8	7,5	7,2	9,3
30	F11-16,18-19 durch andere psychotrope Substanzen	11,6	11,9	9,8	9,6	12,5	9,1	11,4	12,5	11,6	11,7	11,4	9,9	11,4	19,2	12,1	11,9	13,7
31	G00-G99 Krankheiten des Nervensystems	6,6	6,9	7,2	6,7	9,3	5,6	7,4	7,3	6,9	6,0	5,6	4,9	7,3	8,1	7,6	6,9	6,9
32	G00-G03 Meningitis	11,9	11,3	11,0	13,6	11,7	12,6	12,5	12,6	11,0	12,9	13,0	9,3	10,6	11,3	13,7	11,1	10,2
33	H00-H59 Krankheiten des Auges und der Augenanhangsgebilde	3,3	3,7	3,5	2,7	2,9	3,1	3,3	3,5	3,9	3,3	3,1	3,6	4,1	3,0	3,4	2,5	3,3
34	H60-H95 Krankheiten des Ohres und des Warzenfortsatzes	4,0	3,4	3,9														

2 Vollstationäre Patienten und Patientinnen der Krankenhäuser 2014

2.4 Nach Europäischer Kurzliste und Behandlungsort (Länder) ¹

2.4.3 Weiblich

2.4.3.1 Anzahl

Lfd. Nr.	Pos.-Nr. der ICD-10 / Hauptdiagnose	Deutsch-land	Baden-Württemberg	Bayern	Berlin	Branden-burg	Bremen	Hamburg	Hessen	Mecklenburg-Vorpommern	Nieder-sachsen	Nordrhein-Westfalen	Rheinland-Pfalz	Saar-land	Sachsen	Sachsen-Anhalt	Schleswig-Holstein	Thüringen
		Anzahl																
1	Insgesamt.....	10 334 188	1 157 225	1 583 902	452 782	296 048	112 870	270 697	736 224	213 456	919 056	2 455 303	515 617	145 902	529 585	315 303	323 397	306 821
2	A00-T98 Krankheiten, Verletzungen und Vergiftungen	10 011 575	1 114 626	1 533 431	435 308	288 323	108 630	259 862	711 564	207 194	890 673	2 383 912	502 094	141 825	513 144	307 170	315 323	298 496
3	A00-B99 Bestimmte infektiöse u. parasitäre Krankheiten	306 197	31 260	50 785	10 912	8 921	2 782	6 961	20 816	7 119	27 780	72 282	17 047	4 252	15 653	10 532	9 088	10 007
4	A15-19, B90 Tuberkulose einschl. ihrer Folgezustände	2 337	285	338	169	61	34	70	221	53	142	577	87	32	66	51	96	55
5	A39 Meningokokkeninfektion	162	22	18	12	3	2	7	8	1	9	44	14	2	5	4	7	4
6	B15-B19 Virushapatitis	1 270	140	157	57	37	9	36	114	22	101	360	56	19	69	30	34	29
7	B20-B24 HIV-Krankheit	279	33	38	19	2	2	11	53	4	17	68	9	-	8	5	5	5
8	C00-D48 Neubildungen	915 155	109 160	133 494	50 031	25 406	11 213	24 178	61 935	19 043	70 631	226 345	41 280	13 454	48 546	26 322	26 164	27 953
9	C00-C97 Bösartige Neubildungen	674 441	80 323	99 398	37 400	19 104	8 679	17 486	44 768	14 039	50 448	167 465	30 228	9 931	36 496	19 253	18 560	20 863
10	C00-C14 der Lippe, Mundhöhle und des Pharynx	14 700	1 926	1 904	820	388	263	467	955	329	1 193	3 759	625	162	688	341	410	470
11	C15 des Ösophagus	6 007	621	668	324	178	87	153	554	94	442	1 906	218	63	241	122	173	163
12	C16 des Magens	17 134	1 780	2 619	963	626	255	303	1 133	388	1 234	4 023	805	212	1 114	600	400	679
13	C18 des Dickdarmes	38 081	3 786	5 624	1 709	1 215	478	749	2 564	577	2 917	10 255	1 756	671	2 309	1 205	984	1 282
14	C19-C21 des Rektums und des Anus	28 557	3 054	4 270	1 366	978	361	565	1 963	566	2 136	7 194	1 161	396	1 865	883	755	1 044
15	C22 der Leber und der intrahepatischen Gallengänge	8 728	983	1 285	494	278	98	186	605	159	555	2 214	454	187	427	269	210	324
16	C25 des Pankreas	23 536	2 625	3 783	1 203	690	276	524	1 711	498	1 625	5 720	1 237	335	1 239	617	538	915
17	C32-C34 des Larynx, der Trachea, der Bronchien und der Lunge	71 708	7 994	9 509	4 998	1 868	1 207	1 357	4 494	1 329	5 147	21 119	2 718	1 169	2 731	1 876	2 262	1 930
18	C43 Bösartiges Melanom der Haut	10 943	1 276	1 625	596	333	189	229	809	186	819	2 668	487	196	571	288	389	282
19	C50 Bösartige Neubildung der Brustdrüse (Mamma)	132 048	16 921	20 058	6 082	3 338	1 636	3 933	9 261	2 720	10 595	32 732	6 533	1 836	6 238	3 077	4 051	3 037
20	C53 der Cervix uteri	14 293	1 626	2 306	1 141	382	155	330	949	361	1 015	3 108	708	251	767	398	339	457
21	C54-C55 des Corpus uteri und des Uterus, Teil n.n.bez.	20 951	2 532	3 738	1 051	656	249	413	1 335	514	1 601	4 430	940	298	1 246	738	583	627
22	C61 der Prostata	-	-	-	-	-	-	-	-	-								

2 Vollstationäre Patienten und Patientinnen der Krankenhäuser 2014

2.4 Nach Europäischer Kurzliste und Behandlungsort (Länder) ¹

2.4.3 Weiblich

2.4.3.2 Verweildauer

Lfd. Nr.	Pos.-Nr. der ICD-10 / Hauptdiagnose	Deutsch-land	Baden-Württemberg	Bayern	Berlin	Branden-burg	Bremen	Hamburg	Hessen	Mecklenburg-Vorpommern	Nieder-sachsen	Nordrhein-Westfalen	Rheinland-Pfalz	Saar-land	Sachsen	Sachsen-Anhalt	Schleswig-Holstein	Thüringen
		Berechnungs- und Belegungstage																
1	Insgesamt.....	7,5	7,4	7,4	7,4	8,0	6,9	7,6	7,7	7,1	7,3	7,5	7,3	7,5	7,5	7,3	7,7	7,8
2	A00-T98 Krankheiten, Verletzungen und Vergiftungen	7,6	7,6	7,5	7,6	8,1	7,1	7,8	7,8	7,2	7,4	7,6	7,5	7,7	7,6	7,5	7,9	7,9
3	A00-B99 Bestimmte infektiöse u. parasitäre Krankheiten	7,3	7,1	7,1	8,8	7,8	6,7	7,3	7,5	6,9	6,9	7,5	6,8	7,7	7,5	6,7	7,7	7,4
4	A15-19, B90 Tuberkulose einschl. ihrer Folgezustände	22,3	20,9	24,2	22,0	15,0	19,8	16,3	22,6	24,2	25,5	19,8	22,8	17,3	26,7	15,2	38,1	25,3
5	A39 Meningokokkeninfektion	14,0	9,1	21,7	11,6	10,3	8,5	20,3	9,1	9,0	20,6	14,2	15,5	6,5	9,2	4,0	12,0	20,5
6	B15-B19 Virushepatitis	5,9	5,1	5,5	6,8	6,5	4,6	3,9	5,6	4,6	5,3	6,4	5,4	3,6	6,9	5,8	8,1	7,6
7	B20-B24 HIV-Krankheit	12,0	20,1	12,8	9,0	9,0	6,0	7,5	10,5	3,0	7,4	11,4	13,9	-	24,4	7,6	6,4	10,6
8	C00-D48 Neubildungen	7,6	7,6	7,4	7,4	7,4	7,6	7,9	7,5	7,3	7,8	7,5	7,6	7,5	7,9	7,4	7,8	7,9
9	C00-C97 Bösartige Neubildungen	8,5	8,7	8,3	8,5	8,1	8,3	9,2	8,5	8,1	8,9	8,4	8,5	8,4	8,8	8,4	9,1	8,7
10	C00-C14 der Lippe, Mundhöhle und des Pharynx	9,3	9,2	9,7	8,3	10,5	10,0	11,5	7,9	9,7	8,9	8,7	9,7	9,8	10,7	9,3	11,7	9,2
11	C15 des Ösophagus	10,2	9,8	9,6	12,3	9,6	7,2	19,1	8,6	12,0	11,6	9,5	11,2	8,6	11,1	11,3	11,9	9,2
12	C16 des Magens	10,4	11,4	10,0	9,7	9,1	8,4	12,5	10,5	9,8	11,0	10,3	9,8	11,0	10,5	10,4	13,0	9,8
13	C18 des Dickdarmes	12,2	13,0	11,1	12,8	10,0	12,0	15,2	13,4	11,9	13,9	12,0	12,6	10,0	10,7	11,6	14,9	10,9
14	C19-C21 des Rektums und des Anus	10,6	10,6	10,2	10,4	10,0	10,4	12,8	10,9	10,0	11,3	10,2	11,9	10,8	9,5	10,1	13,8	10,6
15	C22 der Leber und der intrahepatischen Gallengänge	8,8	9,5	8,7	8,9	8,0	7,2	11,4	7,2	8,6	10,6	8,7	8,2	6,7	9,0	8,7	9,1	8,5
16	C25 des Pankreas	10,2	11,3	9,5	9,8	8,2	10,0	13,0	9,9	9,7	11,0	10,0	9,8	9,0	10,3	10,1	14,1	9,7
17	C32-C34 des Larynx, der Trachea, der Bronchien und der Lunge	7,7	8,1	7,1	8,1	7,4	6,8	10,1	8,1	7,5	7,8	7,5	8,4	7,2	7,3	6,9	8,5	7,0
18	C43 Bösartiges Melanom der Haut	5,1	5,2	5,0	5,1	4,8	5,4	4,1	4,6	5,6	5,4	5,5	4,7	3,2	5,5	5,1	4,4	5,3
19	C50 Bösartige Neubildung der Brustdrüse (Mamma)	6,0	6,1	6,0	5,4	5,9	6,0	4,8	6,1	5,4	6,2	6,1	6,1	6,0	6,5	6,3	5,3	6,2
20	C53 der Cervix uteri	7,7	7,1	7,3	8,4	8,2	8,6	9,2	7,0	6,7	8,0	7,6	7,7	8,3	8,9	7,1	8,0	8,9
21	C54-C55 des Corpus uteri und des Uterus, Teil n.n.bez.	8,9	8,6	8,6	9,3	7,7	9,4	9,3	8,7	8,3	9,3	8,9	9,0	9,2	9,5	8,9	8,5	10,1
22	C61 der Prostata	-	-	-	-	-	-	-	-	-	-	-	-	-	-	-	-	-
23	C67 der Harnblase	7,1	6,4	7,5	6,5	7,3	7,1	7,0	7,3	6,1	7,0	7,4	7,1	7,3	7,1	6,9	7,1	6,4
24	C81-C96 des lymphatischen, blutbildenden u. verwandten Gewebes	10,6	11,4	10,4	10,5	8,8	9,3	13,2	10,3	10,0	10,7	10,5	9,9	10,3	10,8	9,6	11,1	9,8
25	D50-D90 Krankheiten des Blutes und der blutbildenden Organe ²	6,7	6,6	6,3	6,9	6,7	6,2	6,4	6,5	6,3	6,2	7,1	6,7	6,8	6,9	6,3	6,3	6,8
26	E00-E90 Endokrine, Ernährungs- und Stoffwechselkrankheiten	7,0	6,9	6,6	7,6	7,8	6,2	6,4	6,6	7,3	6,8	7,3	6,8	7,6	7,3	7,2	6,	

2.5.1 Anzahl

2 Bitte entnehmen Sie die genaue Bezeichnung der ausführlichen Europäischen Kurzliste im Anhang.

2 Vollstationäre Patienten und Patientinnen der Krankenhäuser 2014
2.5 Sterbefälle nach Europäischer Kurzliste und Altersgruppen
2.5.2 Verweildauer

Nr.	Pos.-Nr. der ICD-10 / Hauptdiagnose	Ins- gesamt ¹	Davon im Alter von ... bis unter ... Jahre																				
			unter 1	1 - 5	5 - 10	10 - 15	15 - 20	20 - 25	25 - 30	30 - 35	35 - 40	40 - 45	45 - 50	50 - 55	55 - 60	60 - 65	65 - 70	70 - 75	75 - 80	80 - 85	85 - 90	90 - 95	95 u. älter
			Berechnungs- und Belegungstage																				
1	Insgesamt.....	11,0	11,6	12,8	27,0	16,8	11,4	12,8	12,9	15,1	11,8	13,2	12,5	12,7	12,7	12,9	13,0	12,7	11,8	10,6	8,9	7,6	6,6
2	A00-T98 Krankheiten, Verletzungen und Vergiftungen	11,0	11,6	12,8	27,2	16,8	11,4	12,7	12,9	15,1	11,8	13,2	12,5	12,7	12,7	12,9	13,0	12,7	11,8	10,6	8,9	7,6	6,6
3	A00-B99 Bestimmte infektiöse u. parasitäre Krankheiten	10,4	12,0	13,0	4,9	21,0	21,8	8,6	19,5	19,2	12,9	11,8	12,8	12,3	13,3	12,5	12,1	12,2	11,2	9,9	8,3	7,1	6,1
4	A15-19, B90 Tuberkulose einschl. ihrer Folgezustände	27,1	-	-	-	-	-	3,5	47,5	56,5	41,5	13,0	7,4	14,3	26,6	51,9	44,9	25,1	24,2	22,9	26,2	15,0	12,0
5	A39 Meningokokkeninfektion	7,1	1,0	1,5	-	-	3,0	1,0	1,0	-	1,0	1,0	17,0	19,0	1,5	1,0	3,0	16,5	5,0	10,3	9,8	-	-
6	B15-B19 Virushepatitis	15,7	-	-	-	-	-	-	-	23,0	-	4,5	-	11,8	25,3	38,7	10,4	13,6	12,0	12,3	7,0	-	-
7	B20-B24 HIV-Krankheit	20,3	-	-	-	-	-	-	-	1,0	13,6	22,3	23,7	15,8	25,4	20,2	24,5	1,0	28,5	-	-	-	-
8	C00-D48 Neubildungen	13,4	37,7	19,6	36,3	29,9	16,2	27,5	19,0	20,7	14,2	14,6	13,3	14,1	13,4	13,8	13,7	13,9	13,4	12,8	11,9	10,0	9,5
9	C00-C97 Bösartige Neubildungen	13,4	53,5	19,6	36,3	29,8	16,4	26,4	19,0	20,6	14,1	14,7	13,2	14,0	13,3	13,7	13,6	13,8	13,4	12,9	12,0	10,1	9,8
10	C00-C14 der Lippe, Mundhöhle und des Pharynx	13,5	-	-	-	-	-	-	15,3	25,3	13,1	13,5	11,9	14,1	12,0	12,7	13,7	14,6	13,6	14,1	14,8	16,9	5,3
11	C15 des Ösophagus	14,2	-	-	-	-	-	48,0	41,0	-	12,3	14,5	12,3	15,4	14,3	13,8	15,3	14,8	13,4	14,6	12,1	8,3	10,0
12	C16 des Magens	14,5	-	-	-	-	1,0	5,0	29,3	26,5	17,3	11,5	10,7	13,7	15,7	13,7	14,4	15,8	15,2	15,0	13,0	11,7	10,4
13	C18 des Dickdarmes	15,7	-	-	-	-	1,0	6,0	31,4	16,4	10,7	15,9	11,5	14,8	13,3	14,2	16,5	15,4	16,3	16,6	16,7	13,5	12,1
14	C19-C21 des Rektums und des Anus	15,2	-	-	-	-	-	-	44,0	16,2	9,4	18,1	16,6	15,4	13,0	13,4	14,4	15,8	14,9	16,7	16,9	14,5	7,1
15	C22 der Leber und der intrahepatischen Gallengänge	11,7	-	-	-	52,0	9,0	27,5	11,5	19,7	13,1	10,8	12,3	12,7	10,8	11,9	13,0	11,9	11,6	11,7	9,2	8,6	5,0
16	C25 des Pankreas	12,4	-	-	-	-	-	10,0	13,0	7,1	16,0	12,7	12,2	12,5	13,1	12,4	12,3	13,0	12,9	12,2	10,5	9,3	9,8
17	C32-C34 des Larynx, der Trachea, der Bronchien und der Lunge	11,1	-	-	-	-	5,0	31,0	13,8	15,0	8,6	10,2	10,1	11,4	11,2	11,5	11,3	11,3	11,4	10,8	9,4	9,1	6,6
18	C43 Bösartiges Melanom der Haut	10,5	-	-	-	-	-	3,0	18,3	10,0	14,2	10,8	9,9	11,1	10,0	12,0	10,1	9,9	10,9	10,5	9,1	4,4	13,0
19	C50 Bösartige Neubildung der Brustdrüse (Mamma)	9,8	-	-	-	-	-	11,0	9,6	7,6	9,5	9,7	9,8	10,2	10,2	10,4	10,0	10,1	9,9	9,0	8,2	8,1	5,4
20	C53 der Cervix uteri	13,8	-	-	-	-	-	18,5	25,4	16,1	15,5	14,0	15,4	13,6	13,3	11,8	14,8	15,0	13,2	12,6	9,9	6,3	12,0
21	C54-C55 des Corpus uteri und des Uterus, Teil n.n.bez.	13,9	-	-	-	-	-	-	16,0	-	4,0	14,1	11,6	15,5	12,6	16,7	13,5	15,1	13,1	12,4	14,5	10,1	14,5
22	C61 der Prostata	9,5	-	-	-	-	-	-	-	-	-	-	12,0	12,2	10,5	10,9	8,8	10,1	9,7	9,5	8,6	7,3	6,0
23	C67 der Harnblase	14,5	-	-	-	-	-	-	-	-	-	10,3	19,8	17,7	15,9	12,9	16,4	14,6	16,2	15,8	13,4	12,6	8,6
24	C81-C96 des lymphatischen, blutbildenden u. verwandten Gewebes	18,0	79,0	18,6	67,0	39,4	27,0	39,3	27,9	42,0	29,3	33,4	27,9	26,4	24,9	24,4	20,7	18,0	14,8	13,3	11,6	8,5	7,3
25	D50-D90 Krankheiten des Blutes und der blutbildenden Organe ²	10,7	42,0	21,0	53,4	-	83,7	27,8	15,7	35,9	21,7 </												

2 Vollstationäre Patienten und Patientinnen der Krankenhäuser 2014

2.6 Stundenfälle nach Europäischer Kurzliste und Altersgruppen

2.6.1 Insgesamt

Nr.	Pos.-Nr. der ICD-10 / Hauptdiagnose	Ins- gesamt ¹	Davon im Alter von ... bis unter ... Jahre																				
			Anzahl																				
			unter 1	1 - 5	5 - 10	10 - 15	15 - 20	20 - 25	25 - 30	30 - 35	35 - 40	40 - 45	45 - 50	50 - 55	55 - 60	60 - 65	65 - 70	70 - 75	75 - 80	80 - 85	85 - 90	90 - 95	95 u. älter
1	Insgesamt.....	559 693	27 498	13 167	8 219	9 566	34 786	44 210	43 070	40 652	31 757	28 878	35 020	35 649	32 067	29 825	25 429	32 868	33 738	24 140	18 218	9 187	1 749
2	A00-T98 Krankheiten, Verletzungen und Vergiftungen	539 427	13 363	12 745	8 023	9 403	34 505	43 879	42 744	40 250	31 386	28 475	34 552	35 182	31 553	29 442	25 149	32 534	33 384	23 932	18 083	9 104	1 739
3	A00-B99 Bestimmte infektiöse u. parasitäre Krankheiten	12 419	344	792	354	319	769	1 181	1 014	804	582	509	579	595	541	522	459	649	752	660	599	339	56
4	A15-19, B90 Tuberkulose einschl. ihrer Folgezustände	92	-	2	-	1	6	8	9	12	11	5	5	5	11	1	1	3	4	4	4	-	-
5	A39 Meningokokkeninfektion	18	6	1	-	-	1	1	-	-	1	-	1	-	2	1	-	1	1	-	2	-	-
6	B15-B19 Virushepatitis	38	-	-	2	-	-	1	4	6	4	4	3	4	3	3	3	-	1	-	-	-	-
7	B20-B24 HIV-Krankheit	33	-	-	-	-	-	-	-	8	5	7	4	5	1	1	-	2	-	-	-	-	-
8	C00-D48 Neubildungen	23 200	132	1 155	770	750	417	283	431	474	618	806	1 486	1 880	2 187	2 552	2 153	2 665	2 306	1 254	597	242	42
9	C00-C97 Bösartige Neubildungen	18 167	57	943	640	567	307	148	238	256	386	519	1 051	1 431	1 784	2 153	1 828	2 240	1 933	1 006	459	187	34
10	C00-C14 der Lippe, Mundhöhle und des Pharynx	623	-	-	1	2	-	-	3	3	6	18	45	85	112	131	77	63	44	18	8	5	-
11	C15 des Ösophagus	396	-	-	-	-	-	-	-	-	1	3	23	36	76	73	45	54	49	26	7	3	-
12	C16 des Magens	487	-	-	-	-	-	-	1	3	9	16	33	37	63	72	56	63	71	34	17	7	5
13	C18 des Dickdarms	679	-	-	-	-	2	1	1	7	19	16	28	43	79	111	68	123	82	55	25	17	2
14	C19-C21 des Rektums und des Anus	634	-	-	-	1	-	-	4	5	14	14	36	42	84	92	66	127	82	35	24	6	2
15	C22 der Leber und der intrahepatischen Gallengänge	371	4	12	4	4	2	3	1	1	7	1	9	23	43	74	46	50	45	34	6	2	-
16	C25 des Pankreas	776	-	-	-	-	1	-	-	2	1	8	24	54	128	131	116	121	119	38	26	7	-
17	C32-C34 des Larynx, der Trachea, der Bronchien und der Lunge	2 425	-	-	-	-	3	2	1	3	12	35	103	204	307	406	380	402	354	141	59	10	3
18	C43 Bösartiges Melanom der Haut	174	-	-	-	1	-	2	10	4	9	11	10	20	23	19	18	15	14	11	4	3	-
19	C50 Bösartige Neubildung der Brustdrüse (Mamma)	1 828	-	-	-	-	-	1	22	22	103	118	258	250	188	241	182	186	157	54	32	12	2
20	C53 der Cervix uteri	287	-	-	-	-	-	1	4	19	33	37	50	41	31	31	9	14	2	10	3	2	-
21	C54-C55 des Corpus uteri und des Uterus, Teil n.n.bez.	198	-	-	-	-	-	-	-	-	2	14	7	18	22	30	26	34	28	12	4	1	-
22	C61 der Prostata	570	-	-	-	-	-	-	-	-	-	3	9	20	39	58	91	138	131	55	17	9	-
23	C67 der Harnblase	503	-	1	1	-	-	-	-	1	1	4	23	35	55	66	73	98	59	47	22	10	7
24	C81-C96 des lymphatischen, blutbildenden u. verwandten Gewebes	2 925	1																				

2.6.2 Männlich

2 Bitte entnehmen Sie die genaue Bezeichnung der ausführlichen Europäischen Kurzliste im Anhang.

2 Vollstationäre Patienten und Patientinnen der Krankenhäuser 2014
2.6 Stundenfälle nach Europäischer Kurzliste und Altersgruppen
2.6.3 Weiblich

Nr.	Pos.-Nr. der ICD-10 / Hauptdiagnose	Ins- gesamt ¹	Davon im Alter von ... bis unter ... Jahre																				
			Anzahl																				
			unter 1	1 - 5	5 - 10	10 - 15	15 - 20	20 - 25	25 - 30	30 - 35	35 - 40	40 - 45	45 - 50	50 - 55	55 - 60	60 - 65	65 - 70	70 - 75	75 - 80	80 - 85	85 - 90	90 - 95	95 u. älter
1	Insgesamt.....	269 284	12 896	5 492	3 443	4 615	17 471	22 964	24 312	24 217	17 258	12 928	14 401	14 157	12 475	11 873	10 348	13 922	15 519	12 249	10 906	6 500	1 338
2	A00-T98 Krankheiten, Verletzungen und Vergiftungen	259 278	5 880	5 291	3 355	4 538	17 313	22 772	24 116	23 982	17 058	12 747	14 205	13 956	12 195	11 717	10 237	13 774	15 365	12 162	10 847	6 437	1 331
3	A00-B99 Bestimmte infektiöse u. parasitäre Krankheiten	6 298	154	373	157	156	436	633	549	439	297	255	303	288	261	219	193	269	332	345	359	240	40
4	A15-19, B90 Tuberkulose einschl. ihrer Folgezustände	43	-	2	-	1	3	4	3	8	1	2	-	1	6	1	-	3	4	2	2	-	-
5	A39 Meningokokkeninfektion	9	3	1	-	-	1	1	-	-	1	-	-	-	-	-	-	-	-	2	-	-	-
6	B15-B19 Virushepatitis	14	-	-	-	-	-	1	2	3	1	-	-	1	1	2	2	-	1	-	-	-	-
7	B20-B24 HIV-Krankheit	6	-	-	-	-	-	-	-	2	-	3	1	-	-	-	-	-	-	-	-	-	-
8	C00-D48 Neubildungen	11 149	79	574	330	283	200	141	230	276	394	538	911	1 071	950	1 161	911	1 097	982	550	302	142	27
9	C00-C97 Bösartige Neubildungen	8 387	30	472	270	198	129	54	100	120	238	330	624	821	756	962	769	913	806	438	228	109	20
10	C00-C14 der Lippe, Mundhöhle und des Pharynx	116	-	-	-	1	-	-	1	-	-	1	6	19	19	41	6	10	4	4	2	2	-
11	C15 des Ösophagus	77	-	-	-	-	-	-	-	-	-	1	6	7	12	13	7	9	11	8	2	1	-
12	C16 des Magens	160	-	-	-	-	-	-	1	3	3	6	16	15	10	22	13	10	29	16	8	5	3
13	C18 des Dickdarmes	242	-	-	-	-	-	-	-	1	3	5	4	14	19	19	32	22	37	30	32	13	9
14	C19-C21 des Rektums und des Anus	223	-	-	-	1	-	-	3	4	6	7	11	22	19	37	13	37	26	15	15	5	2
15	C22 der Leber und der intrahepatischen Gallengänge	111	1	3	-	4	-	2	1	-	5	1	4	2	6	28	14	20	10	6	2	2	-
16	C25 des Pankreas	335	-	-	-	-	-	-	-	1	1	-	4	20	37	58	44	67	69	16	15	3	-
17	C32-C34 des Larynx, der Trachea, der Bronchien und der Lunge	764	-	-	-	1	1	-	2	7	18	37	80	113	127	100	112	109	35	20	2	2	-
18	C43 Bösartiges Melanom der Haut	74	-	-	-	-	-	2	6	2	4	7	3	11	11	4	8	2	5	5	2	2	-
19	C50 Bösartige Neubildung der Brustdrüse (Mamma)	1 810	-	-	-	-	-	1	22	22	103	118	258	250	188	239	180	175	157	52	31	12	2
20	C53 der Cervix uteri	287	-	-	-	-	-	1	4	19	33	37	50	41	31	31	9	14	2	10	3	2	-
21	C54-C55 des Corpus uteri und des Uterus, Teil n.n.bez.	198	-	-	-	-	-	-	-	-	2	14	7	18	22	30	26	34	28	12	4	1	-
22	C61 der Prostata	-	-	-	-	-	-	-	-	-	-	-	-	-	-	-	-	-	-	-	-	-	-
23	C67 der Harnblase	97	-	-	-	-	-	-	-	1	1	1	4	8	17	5	10	20	10	9	5	3	3
24	C81-C96 des lymphatischen, blutbildenden u. verwandten Gewebes	1 319	14	293	137	143	87	24	24	23	27	23	26	34	53	39	57	106	91	76	27	15	-
25	D50-D90 Krankheiten des Blutes und der blutbildenden Organe ²	1 818	40	89	98	140	189	80	61	46	40	59	63	71	65	63	76	125	111	142	121	113	26
26	E00-E90 Endokrine, Ernährungs- und Stoffwechselkrankheiten	3 861	17	59	134	174	118	167	118	138	118	155	202	215	190	187	196	236	275	363	430	302	67
27	E10-E14 Diabetes mellitus.....	1 255	1	7	25	30	58	62	45	46	43	62	98	99	90	75	87	93	94	90	91	51	8
28	F00-F99 Psychische und Verhaltensstörungen	30 624	12	37	38	814	6 193	4 805	2 969	2 385	1 940	1 881	2 398	1 926	1 374	916	622	641	648	440	366	189	30
29	F10 durch Alkohol	16 068	1	-	-	398	4 298	2 975	1 511	1 119	922	903	1 211	1 031	712	419	239	177	109	30	9	2	2
30	F11-16,18-19 durch andere psychotrope Substanzen	2 278	-	-	-	31	337	475	372	328	177	168	140	89	50	32	17	25	19	9	8	1	-
31	G00-G99 Krankheiten des Nervensystems	10 346	91	148	135	132	519	888	821	854	757	793	883	858	599	495	367	485	546	442	315	179	39
32	G00-G03 Meningitis	121	2	1	2	3	13	8	9	10	16	6	7	9	14	4	3	4	5	2	2	1	-
33	H00-H59 Krankheiten des Auges und der Augenanhangsgebilde	2 986	23	127	53	47	42	60	64	60	47	57	105	105	135	174	216	356	595	378	256	72	14
34	H60-H95 Krankheiten des Ohres und des Warzenfortsatzes	1 442	21	82	49	23	28	60	51	87	75	81	133	118	137	105	94	116	82	51	39	8	2
35	I00-I99 Krankheiten des Kreislaufsystems	36 455	36	35	49	88	281	351	409	499	618	952	1 609	2 225	2 493	3 077	3 173	4 735	5 586	4 295	3 562	1 990	392
36	I20-I25 Ischämische Herzkrankheiten	8 051	-	-	-	3	7	20	33	55	92	172	350	485	602	684	724	1 074	1 377	1 058	852	403	60
37	I30-33,I39-52 Sonstige Herzkrankheiten	11 146	29	24	26	33	99	158	159	169	181	270	374	551	639	902	1 064	1 588	1 677	1 242	1 074	709	178
38	I60-I69 Zerebrovaskuläre Krankheiten	6 531	2	7	5	9	27	22	48	88	92	159	320	435	458	499	478	779	1 092	889	710	359	53
39	J00-J99 Krankheiten des Atmungssystems	7 740	308	887	260	101	305	402	340	309	276	267	299	342	339	363	348	413	533	517	578	448	105
40	J09-J11 Grippe	37	-	1	2	2	3	3	4	2	4	4	2	2	2	1	2	1	2	-	-	-	-
41	J12-J18 Pneumonie	1 184	16	50	20	10	10	11	28	28	34	23	33	22	37	50	50	70	129	162	205	154	42
42	J40-J47 Chronische Krankheiten der unteren Atemwege	2 010	4	11	18	33	132	146	99														

2 Vollstationäre Patienten und Patientinnen der Krankenhäuser 2014

2.7 Wegen Fehlbildungen im Geburtsmonat vollstationär Behandelte nach Hauptdiagnose und Wohnort (Ländern)

2.7.1 Insgesamt

Lfd. Nr.	Pos.-Nr. der ICD-10 / Hauptdiagnose ¹	Insgesamt	Baden-Württemberg	Bayern	Berlin	Brandenburg	Bremen	Hamburg	Hessen	Mecklenburg-Vorpommern	Niedersachsen	Nordrhein-Westfalen	Rheinland-Pfalz	Saarland	Sachsen	Sachsen-Anhalt	Schleswig-Holstein	Thüringen	Ausland
Anzahl																			
1	Q00-Q99 Angeborene Fehlbildungen, Deformitäten und Chromosomenanomalien	11 723	1 558	2 070	506	320	71	187	606	247	939	2 688	656	56	900	272	353	247	47
2	Q00-Q07 Angeborene Fehlbildungen des Nervensystems	304	35	41	13	5	-	13	27	6	33	80	11	5	15	5	11	4	-
3	Q00 Anenzephalie und ähnliche Fehlbildungen	13	2	1	1	-	-	-	1	1	4	2	-	-	1	-	-	-	-
4	Q01 Enzephalozele	17	2	-	-	-	-	-	-	-	2	9	1	-	1	-	-	2	-
5	Q02 Mikrozephalie	11	2	1	1	-	-	1	2	-	3	1	-	-	-	-	-	-	-
6	Q03 Angeborener Hydrozephalus	50	12	9	2	-	-	5	7	-	3	4	-	1	3	2	-	2	-
7	Q04 Sonstige angeborene Fehlbildungen des Gehirns	136	11	17	6	5	-	4	10	5	10	47	4	2	10	2	3	-	-
8	Q05 Spina bifida	66	6	11	3	-	-	3	5	-	10	16	4	2	-	1	5	-	-
9	Q06 Sonstige angeborene Fehlbildungen des Rückenmarks	5	-	-	-	-	-	-	2	-	-	1	1	-	-	-	1	-	-
10	Q07 Sonstige angeborene Fehlbildungen des Nervensystems	6	-	2	-	-	-	-	-	-	1	-	1	-	-	-	2	-	-
11	Q10-Q18 Angeborene Fehlbildungen des Auges, des Ohres, des Gesichtes und des Halses	242	41	47	5	6	3	2	14	3	15	58	13	2	15	2	12	3	1
12	Q10 Angeborene Fehlbildungen des Augenlides, des Tränenapparates und der Orbita	30	6	3	-	-	-	-	1	-	-	6	7	1	5	-	1	-	-
13	Q11 Anophthalmus, Mikrophthalmus und Makrophthalmus	5	-	1	-	-	-	-	2	-	-	2	-	-	-	-	-	-	-
14	Q12 Angeborene Fehlbildungen der Linse	14	3	4	-	-	-	-	-	-	-	6	1	-	-	-	-	-	-
15	Q13 Angeborene Fehlbildungen des vorderen Augenabschnittes	9	-	1	1	-	-	-	-	-	5	2	-	-	-	-	-	-	-
16	Q14 Angeborene Fehlbildung des hinteren Augenabschnittes	2	-	-	-	1	-	-	-	-	-	1	-	-	-	-	-	-	-
17	Q15 Sonstige angeborene Fehlbildungen des Auges	11	1	1	1	-	-	-	1	-	2	3	-	-	2	-	-	-	-
18	Q16 Angeborene Fehlbildungen des Ohres, die eine Beeinträchtigung des Hörvermögens verursachen	19	2	3	1	-	2	-	-	1	1	4	2	-	1	-	1	1	-
19	Q17 Sonstige angeborene Fehlbildungen des Ohres	134	27	28	2	4	-	2	8	2	11	28	1	1	6	1	10	2	1
20	Q18 Sonstige angeborene Fehlbildungen des Gesichtes und des Halses	18	2	6	-	1	1	-	2	-	1	3	-	-	1	1	-	-	-
21	Q20-Q28 Angeborene Fehlbildungen des Kreislaufsystems	2 374	291	394	119	78	21	52	164	34	195	478	123	10	169	90	58	68	30
22	Q20 Angeborene Fehlbildungen der Herzhöhlen und verbindender Strukturen	287	33	51	16	6	4	2	25	7	24	41	14	-	22	15	6	10	11
23	Q21 Angeborene Fehlbildungen der Herzsepten	1 086	135	180	60	39	11	19	65	20	82	271	66	5	52	31	25	18	7
24	Q22 Angeborene Fehlbildungen der Pulmonal- und der Trikuspidalklappe	150	20	16	5	2	1	9	10	2	11	31	4	1	15	8	9	5	1
25	Q23 Angeborene Fehlbildungen der Aorten- und der Mitralklappe	188	18	29	4	5	3	6	12	1	18	39	13	3	18	4	2	8	5
26	Q24 Sonstige angeborene Fehlbildungen des Herzens	110	14	11	4	8	-	2	12	-	15	17	8	-	8	8	-	2	1
27	Q25 Angeborene Fehlbildungen der großen Arterien	410	56	87	24	10	1	10	25	2	37	57	16	1	33	20	11	17	3
28	Q26 Angeborene Fehlbildungen der großen Venen	42	3	3	2	2	-	2	4	-	4	11	-	-	3	2	-	5	1
29	Q27 Sonstige angeborene Fehlbildungen des peripheren Gefäßsystems	79	10	13	3	6	-	-	11	1	4	6	2	-	15	1	3	3	1
30	Q28 Sonstige angeborene Fehlbildungen des Kreislaufsystems	22	2	4	1	-	1	2	-	1	-	5	-	-	3	1	2	-	-
31	Q30-Q34 Angeborene Fehlbildungen des Atmungssystems	188	34	25	13	9	2	4	9	1	10	53	6	4	6	3	6	2	1
32	Q30 Angeborene Fehlbildungen der Nase	27	6	3	-	-	-	1	2	-	4	7	1	1	1	1	-	-	-
33	Q31 Angeborene Fehlbildungen des Kehlkopfes	46	7	7	5	1	-	1	1	-	2	16	1	1	-	1	3	-	-
34	Q32 Angeborene Fehlbildungen der Trachea und der Bronchien	17	4	1	1	2	-	-	2	1	1	5	-	-	-	-	-	-	-
35	Q33 Angeborene Fehlbildungen der Lunge	94	14	14	7	6	2	2	4	-	2	25	4	2	5	1	3	2	1
36	Q34 Sonstige angeborene Fehlbildungen des Atmungssystems	4	3	-	-	-	-	-	-	-	1	-	-	-	-	-	-	-	-
37	Q35-Q37 Lippen-, Kiefer- und Gaumenspalte	572	71	68	22	22	9	26	43	16	60	120	39	3	28	8	15	20	2
38	Q35 Gaumenspalte	198	29	25	8	13	3	8	15	6	20	30	17	1	8	4	5	6	-
39	Q36 Lippenspalte	90	8	12	3	2	1	4	4	1	12	26	8	-	5	1	1	2	-
40	Q37 Gaumenspalte mit Lippenspalte	284	34	31	11	7	5	14	24	9	28	64	14	2	15	3	9	12	2
41	Q38-Q45 Sonstige angeborene Fehlbildungen des Verdauungssystems	1 349	274	201	70	15	5	22	81	36	74	233	72	1	190	7	35	31	2
42	Q38 Sonstige angeborene Fehlbildungen der Zunge, des Mundes und des Rachens	870	221	110	58	8	-	11	43	31	28	113	36	-	160	4	23	22	2
43	Q39 Angeborene Fehlbildungen des Ösophagus	89	16	18	1	2	1	1	4	-	8	22	9	-	6	-	-	1	-
44	Q40 Sonstige angeborene Fehlbildungen des oberen Verdauungstraktes	51	4	14	-	2	-	-	5	-	7	6	4	1	6	1	-	1	-
45	Q41 Angeborene(s) Fehlen, Atrie und Stenose des Dünndarmes	50	3	6	-	-	-	3	6	1	5	16	4	-	5	-	-	1	-
46	Q42 Angeborene(s) Fehlen, Atrie und Stenose des Dickdarms	194	22	37	7	1	4	5	16	2	11	52	12	-	11	2	7	5	-
47	Q43 Sonstige angeborene Fehlbildungen des Darmes	63	3	10	2	2	-	2	4	1	15	14	5	-	2	-	3	-	-
48	Q44 Angeborene Fehlbildungen der Gallenblase, der Gallengänge und der Leber	18	3	3	1	-	-	-	2	-	-	6	1	-	-	-	2	-	-
49	Q45 Sonstige angeborene Fehlbildungen des Verdauungssystems	14	2	3	1	-	-	-	1	1	-	4	1	-	-	-	-	1	-
50	Q50-Q56 Angeborene Fehlbildungen der Genitalorgane	478	86	69	20	13	5	11	23	8	34	109	32	1	38	3	21	4	1
51	Q50 Angeborene Fehlbildungen der Ovarien, der Tubae uterinae und der Lig. lata uteri	56	8	6	5	3	-	5	-	-	3	12	3	-	4	1	6	-	-
52	Q51 Angeborene Fehlbildungen des Uterus und der Cervix uteri	-	-	-	-	-	-	-	-	-	-	-	-	-	-	-	-	-	-
53	Q52 Sonstige angeborene Fehlbildungen der weiblichen Genitalorgane	37	6	8	-	-	-	3	1	-	3	7	3	-	2	-	2	1	1
54	Q53 Nondescensus testis	108	22	19	3	3	1	-	6	-	11	21	5	-	14	-	2	1	-
55	Q54 Hypospadie	243	43	31	11	6	4	3	14	7	16	54	21	1	17	2	11	2	-
56	Q55 Sonstige angeborene Fehlbildungen der männlichen Genitalorgane	30	7	5	1	1	-	-	1	1	1	12	-	-	1	-	-	-	-
57	Q56 Unbestimmtes Geschlecht und Pseudohermaphroditismus	4	-	-	-	-	-	-	1	-	-	3	-	-	-	-	-	-	-
58	Q60-Q64 Angeborene Fehlbildungen des Harnsystems	784	76	122	46	35	5	12	52	18	49	175	42	8	66	19	27	30	2
59	Q60 Nierenagenesie und sonstige Reduktionsdefekte der Niere	62	3	12	6	2	-	1	3	1	2	15	4	-	8	1	3	-	1
60	Q61 Zystische Nierenkrankheit	124	13	19	8	4	2	-	7	5	8	25	7	1	5	8	7	5	-
61	Q62 Angeborene obstruktive Defekte des Nierenbeckens und angeborene Fehlbildungen des Ureters	456	47	67	24	19	2	9	42	7	28	100	27	7	38	7	11	20	57

2 Vollstationäre Patienten und Patientinnen der Krankenhäuser 2014

2.7 Wegen Fehlbildungen im Geburtsmonat vollstationär Behandelte nach Hauptdiagnose und Wohnort (Ländern)

2.7.1 Insgesamt

Lfd. Nr.	Pos.-Nr. der ICD-10 / Hauptdiagnose ¹	Insgesamt	Baden-Württemberg	Bayern	Berlin	Brandenburg	Bremen	Hamburg	Hessen	Mecklenburg-Vorpommern	Niedersachsen	Nordrhein-Westfalen	Rheinland-Pfalz	Saarland	Sachsen	Sachsen-Anhalt	Schleswig-Holstein	Thüringen	Ausland
Anzahl																			
62	Q63 Sonstige angeborene Fehlbildungen der Niere	68	7	11	7	4	1	1	-	3	3	19	-	-	6	2	2	2	-
63	Q64 Sonstige angeborene Fehlbildungen des Harnsystems	74	6	13	1	6	-	1	-	2	8	16	4	-	9	1	4	3	-
64	Q65-Q79 Angeborene Fehlbildungen und Deformitäten des Muskel-Skelett-Systems	4 638	517	946	161	121	12	30	152	109	404	1 236	249	15	337	127	137	78	7
65	Q65 Angeborene Deformitäten der Hüfte	2 503	167	557	110	71	-	-	58	64	257	767	91	-	181	70	69	36	5
66	Q66 Angeborene Deformitäten der Füße	1 274	237	255	28	22	5	14	34	30	77	272	66	9	118	41	42	22	2
67	Q67 Angeborene Muskel-Skelett-Deformitäten des Kopfes, des Gesichtes, der Wirbelsäule und des Thorax	61	5	14	1	2	-	1	11	-	2	15	7	-	2	-	-	1	-
68	Q68 Sonstige angeborene Muskel-Skelett-Deformitäten	118	10	7	-	3	-	1	9	1	7	15	51	1	5	3	2	3	-
69	Q69 Polydaktylie	163	26	26	6	4	-	4	15	2	15	43	6	-	7	-	8	1	-
70	Q70 Syndaktylie	87	15	12	3	3	2	1	5	1	12	17	3	-	7	2	1	3	-
71	Q71 Reduktionsdefekte der oberen Extremität	53	6	8	3	3	-	1	4	2	3	8	2	1	3	3	3	3	-
72	Q72 Reduktionsdefekte der unteren Extremität	14	4	5	-	1	-	-	-	1	-	1	-	-	1	-	1	-	-
73	Q73 Reduktionsdefekte nicht näher bezeichneter Extremität(en)	4	-	2	-	-	-	-	-	-	-	1	-	-	-	1	-	-	-
74	Q74 Sonstige angeborene Fehlbildungen der Extremität(en)	68	10	12	-	-	1	2	6	1	6	21	4	-	1	-	3	1	-
75	Q75 Sonstige angeborene Fehlbildungen der Schädel- und Gesichtsschädelknochen	55	10	8	3	1	-	1	1	1	3	16	4	1	5	1	-	-	-
76	Q76 Angeborene Fehlbildungen der Wirbelsäule und des knöchernen Thorax	24	1	8	1	1	-	-	3	-	1	7	1	-	-	-	1	-	-
77	Q77 Osteochondrodysplasie mit Wachstumsstörungen der Röhrenknochen und der Wirbelsäule	12	1	2	1	-	-	-	1	-	-	4	1	1	-	-	1	-	-
78	Q78 Sonstige Osteochondrodysplasien	6	-	2	1	1	-	-	-	-	1	1	-	-	-	-	-	-	-
79	Q79 Angeborene Fehlbildungen des Muskel-Skelett-Systems, andernorts nicht klassifiziert	196	25	28	4	9	4	5	6	20	48	13	2	7	6	6	8	-	-
80	Q80-Q89 Sonstige angeborene Fehlbildungen	413	69	90	16	10	4	5	19	7	37	58	46	2	20	4	23	3	-
81	Q80 Ichthyosis congenita	11	4	-	-	-	2	2	1	-	-	2	-	-	-	-	-	-	-
82	Q81 Epidermolysis bullosa	9	1	2	-	-	-	-	1	-	-	4	-	-	-	-	1	-	-
83	Q82 Sonstige angeborene Fehlbildungen der Haut	293	53	67	8	9	-	1	11	4	34	28	41	1	16	2	17	1	-
84	Q83 Angeborene Fehlbildungen der Mamma (Brustdrüse)	3	-	1	-	-	-	-	-	-	-	2	-	-	-	-	-	-	-
85	Q84 Sonstige angeborene Fehlbildungen des Integumentes	42	3	11	4	-	1	-	2	1	1	12	5	-	-	-	1	1	-
86	Q85 Phakomatosen, andernorts nicht klassifiziert	10	-	1	1	-	-	-	-	-	1	1	-	-	1	2	2	1	-
87	Q86 Angeborene Fehlbildungssyndrome durch bekannte äußere Ursachen, andernorts nicht klassifiziert	7	-	1	2	-	-	-	1	-	-	1	-	-	2	-	-	-	-
88	Q87 Sonstige näher bezeichnete angeborene Fehlbildungssyndrome mit Beteiligung mehrerer Systeme	2	1	-	-	-	-	-	-	-	-	1	-	-	-	-	-	-	-
89	Q89 Sonstige angeborene Fehlbildungen, andernorts nicht klassifiziert	36	7	7	1	1	1	2	3	2	1	7	-	1	1	-	2	-	-
90	Q90-Q99 Chromosomenanomalien, andernorts nicht klassifiziert	381	64	67	21	6	5	10	22	9	28	88	23	5	16	4	8	4	1
91	Q90 Down-Syndrom	290	45	49	20	5	5	8	15	6	22	71	17	4	11	2	7	2	1
92	Q91 Edwards-Syndrom und Patau-Syndrom	38	9	7	-	1	-	1	3	1	3	8	1	1	1	1	1	-	-
93	Q92 Sonstige Trisomien und partielle Trisomien der Autosomen, andernorts nicht klassifiziert	6	2	-	-	-	-	1	-	-	-	2	-	-	1	-	-	-	-
94	Q93 Monosomien und Deletionen der Autosomen, andernorts nicht klassifiziert	12	2	2	-	-	-	-	-	1	2	3	1	-	-	-	-	1	-
95	Q95 Balancierte Chromosomen-Rearrangements und Struktur-Marker, andernorts nicht klassifiziert	-	-	-	-	-	-	-	-	-	-	-	-	-	-	-	-	-	-
96	Q96 Turner-Syndrom	20	2	4	1	-	-	-	2	-	-	2	4	-	3	1	-	1	-
97	Q97 Sonstige Anomalien der Gonosomen bei weiblichem Phänotyp, andernorts nicht klassifiziert	4	2	1	-	-	-	-	-	1	-	-	-	-	-	-	-	-	-
98	Q98 Sonstige Anomalien der Gonosomen bei männlichem Phänotyp, andernorts nicht klassifiziert	6	2	3	-	-	-	-	-	-	-	1	-	-	-	-	-	-	-
99	Q99 Sonstige Chromosomenanomalien, andernorts nicht klassifiziert	5	-	1	-	-	-	-	2	-	1	1	-	-	-	-	-	-	-

¹ Säuglinge, die im Geburtsmonat mehrfach wegen einer angeborenen Fehlbildung im Krankenhaus vollstationär behandelt wurden, werden auch mehrfach gezählt.

Statistisches Bundesamt, Fachserie 12, Reihe 6.2.1, 2014

2 Vollstationäre Patienten und Patientinnen der Krankenhäuser 2014

2.7 Wegen Fehlbildungen im Geburtsmonat vollstationär Behandelte nach Hauptdiagnose und Wohnort (Ländern)

2.7.2 Männlich

Lfd. Nr.	Pos.-Nr. der ICD-10 / Hauptdiagnose ¹	Insgesamt	Baden-Württemberg	Bayern	Berlin	Brandenburg	Bremen	Hamburg	Hessen	Mecklenburg-Vorpommern	Niedersachsen	Nordrhein-Westfalen	Rheinland-Pfalz	Saarland	Sachsen	Sachsen-Anhalt	Schleswig-Holstein	Thüringen	Ausland
Anzahl																			
1	Q00-Q99 Angeborene Fehlbildungen, Deformitäten und Chromosomenanomalien	6 052	849	1 070	246	162	38	94	311	121	465	1 356	370	32	468	127	183	133	27
2	Q00-Q07 Angeborene Fehlbildungen des Nervensystems	158	20	18	5	5	-	7	13	2	17	48	4	3	8	1	3	4	-
3	Q00 Anenzephalie und ähnliche Fehlbildungen	7	2	1	-	-	-	-	-	-	2	2	-	-	-	-	-	-	-
4	Q01 Enzephalozele	13	2	-	-	-	-	-	-	-	2	6	1	-	-	-	-	2	-
5	Q02 Mikrozephalie	5	1	1	-	-	-	1	-	-	1	1	-	-	-	-	-	-	-
6	Q03 Angeborener Hydrozephalus	23	5	3	1	-	-	2	3	-	2	3	-	-	2	-	-	2	-
7	Q04 Sonstige angeborene Fehlbildungen des Gehirns	76	6	8	3	5	-	3	6	2	5	26	1	2	6	1	2	-	-
8	Q05 Spina bifida	28	4	4	1	-	-	1	2	-	4	9	1	1	-	-	1	-	-
9	Q06 Sonstige angeborene Fehlbildungen des Rückenmarks	4	-	-	-	-	-	-	2	-	-	1	1	-	-	-	-	-	-
10	Q07 Sonstige angeborene Fehlbildungen des Nervensystems	2	-	1	-	-	-	-	-	-	1	-	-	-	-	-	-	-	-
11	Q10-Q18 Angeborene Fehlbildungen des Auges, des Ohres, des Gesichtes und des Halses	130	24	26	4	3	1	-	5	2	8	32	7	1	6	1	7	2	1
12	Q10 Angeborene Fehlbildungen des Augenlides, des Tränenapparates und der Orbita	15	2	1	-	-	-	-	1	-	-	4	4	1	2	-	-	-	-
13	Q11 Anophthalmus, Mikrophthalmus und Makrophthalmus	3	-	1	-	-	-	-	1	-	-	1	-	-	-	-	-	-	-
14	Q12 Angeborene Fehlbildungen der Linse	7	2	1	-	-	-	-	-	-	-	4	-	-	-	-	-	-	-
15	Q13 Angeborene Fehlbildungen des vorderen Augenabschnittes	4	-	1	1	-	-	-	-	-	-	2	-	-	-	-	-	-	-
16	Q14 Angeborene Fehlbildung des hinteren Augenabschnittes	1	-	-	-	1	-	-	-	-	-	-	-	-	-	-	-	-	-
17	Q15 Sonstige angeborene Fehlbildungen des Auges	7	1	1	1	-	-	-	-	-	1	3	-	-	-	-	-	-	-
18	Q16 Angeborene Fehlbildungen des Ohres, die eine Beeinträchtigung des Hörvermögens verursachen	14	1	2	1	-	1	-	-	1	1	2	2	-	1	-	1	1	-
19	Q17 Sonstige angeborene Fehlbildungen des Ohres	69	16	15	1	1	-	-	2	1	6	14	1	-	3	1	6	1	1
20	Q18 Sonstige angeborene Fehlbildungen des Gesichtes und des Halses	10	2	4	-	1	-	-	1	-	-	2	-	-	-	-	-	-	-
21	Q20-Q28 Angeborene Fehlbildungen des Kreislaufsystems	1 281	163	232	56	49	11	27	73	25	102	242	77	4	82	46	36	38	18
22	Q20 Angeborene Fehlbildungen der Herzhöhlen und verbindender Strukturen	201	28	41	9	4	3	-	16	7	17	26	13	-	15	8	4	6	4
23	Q21 Angeborene Fehlbildungen der Herzsepten	537	68	98	26	22	4	8	28	13	42	113	40	2	27	16	14	10	6
24	Q22 Angeborene Fehlbildungen der Pulmonal- und der Trikuspidalklappe	81	10	10	1	-	1	6	3	2	8	17	3	1	7	3	4	4	1
25	Q23 Angeborene Fehlbildungen der Aorten- und der Mitralklappe	106	11	16	2	4	1	3	4	-	10	24	8	1	12	1	2	4	3
26	Q24 Sonstige angeborene Fehlbildungen des Herzens	64	8	7	2	7	-	-	7	-	6	11	4	-	4	7	-	-	1
27	Q25 Angeborene Fehlbildungen der großen Arterien	219	28	52	11	7	1	8	11	1	16	34	7	-	12	11	7	11	2
28	Q26 Angeborene Fehlbildungen der großen Venen	22	3	1	2	2	-	-	1	-	2	7	-	-	1	-	-	2	1
29	Q27 Sonstige angeborene Fehlbildungen des peripheren Gefäßsystems	35	6	4	2	3	-	-	3	1	1	5	2	-	4	-	3	1	-
30	Q28 Sonstige angeborene Fehlbildungen des Kreislaufsystems	16	1	3	1	-	1	2	-	1	-	5	-	-	-	-	2	-	-
31	Q30-Q34 Angeborene Fehlbildungen des Atmungssystems	98	17	15	6	4	1	1	2	1	7	27	2	2	5	1	4	2	1
32	Q30 Angeborene Fehlbildungen der Nase	9	1	-	-	-	-	-	1	-	3	2	1	1	-	-	-	-	-
33	Q31 Angeborene Fehlbildungen des Kehlkopfes	22	4	6	2	-	-	-	-	-	1	6	-	-	-	-	3	-	-
34	Q32 Angeborene Fehlbildungen der Trachea und der Bronchien	8	2	1	-	1	-	-	-	1	1	2	-	-	-	-	-	-	-
35	Q33 Angeborene Fehlbildungen der Lunge	57	9	8	4	3	1	1	1	-	1	17	1	1	5	1	1	2	1
36	Q34 Sonstige angeborene Fehlbildungen des Atmungssystems	2	1	-	-	-	-	-	-	-	1	-	-	-	-	-	-	-	-
37	Q35-Q37 Lippen-, Kiefer- und Gaumenspalte	326	42	47	12	7	8	14	28	7	32	64	23	2	14	6	8	10	2
38	Q35 Gaumenspalte	80	10	14	2	1	2	3	9	1	9	14	6	1	3	2	-	3	-
39	Q36 Lippenspalte	58	6	9	2	2	1	2	3	1	10	10	6	-	3	1	1	1	-
40	Q37 Gaumenspalte mit Lippenspalte	188	26	24	8	4	5	9	16	5	13	40	11	1	8	3	7	6	2
41	Q38-Q45 Sonstige angeborene Fehlbildungen des Verdauungssystems	834	167	136	33	8	-	16	44	25	47	148	49	1	121	2	18	18	1
42	Q38 Sonstige angeborene Fehlbildungen der Zunge, des Mundes und des Rachens	532	130	73	27	5	-	6	23	23	17	71	23	-	104	1	15	13	1
43	Q39 Angeborene Fehlbildungen des Ösophagus	56	13	12	1	-	-	1	-	-	3	16	7	-	3	-	-	-	-
44	Q40 Sonstige angeborene Fehlbildungen des oberen Verdauungstraktes	36	2	6	-	2	-	-	4	-	6	6	4	1	4	1	-	-	-
45	Q41 Angeborene(s) Fehlen, Atrie und Stenose des Dünndarmes	30	2	3	-	-	-	3	4	-	3	11	2	-	2	-	-	-	-
46	Q42 Angeborene(s) Fehlen, Atrie und Stenose des Dickdarms	123	14	31	2	-	-	4	11	1	7	34	8	-	7	-	-	4	-
47	Q43 Sonstige angeborene Fehlbildungen des Darms	41	3	7	2	1	-	2	2	1	11	5	4	-	1	-	2	-	-
48	Q44 Angeborene Fehlbildungen der Gallenblase, der Gallengänge und der Leber	9	3	1	-	-	-	-	-	-	-	3	1	-	-	-	1	-	-
49	Q45 Sonstige angeborene Fehlbildungen des Verdauungssystems	7	-	3	1	-	-	-	-	-	-	2	-	-	-	-	-	1	-
50	Q50-Q56 Angeborene Fehlbildungen der Genitalorgane	383	72	55	15	10	5	3	22	8	28	88	26	1	32	2	13	3	-
51	Q50 Angeborene Fehlbildungen der Ovarien, der Tubae uterinae und der Ligg. lata uteri	-	-	-	-	-	-	-	-	-	-	-	-	-	-	-	-	-	-
52	Q51 Angeborene Fehlbildungen des Uterus und der Cervix uteri	-	-	-	-	-	-	-	-	-	-	-	-	-	-	-	-	-	-
53	Q52 Sonstige angeborene Fehlbildungen der weiblichen Genitalorgane	-	-	-	-	-	-	-	-	-	-	-	-	-	-	-	-	-	-
54	Q53 Nondescensus testis	108	22	19	3	3	1	-	6	-	11	21	5	-	14	-	2	1	-
55	Q54 Hypospadie	243	43	31	11	6	4	3	14	7	16	54	21	1	17	2	11	2	-
56	Q55 Sonstige angeborene Fehlbildungen der männlichen Genitalorgane	30	7	5	1	1	-	-	1	1	1	12	-	-	1	-	-	-	-
57	Q56 Unbestimmtes Geschlecht und Pseudohermaphroditismus	2	-	-	-	-	-	-	1	-	-	1	-	-	-	-	-	-	-
58	Q60-Q64 Angeborene Fehlbildungen des Harnsystems	525	50	80	25	28	1	8	35	9	37	123	29	6	47	12	16	18	1
59	Q60 Nierenagenesie und sonstige Reduktionsdefekte der Niere	43	2	7	4	1	-	1	1	-	1	12	3	-	7	1	2	-	1
60	Q61 Zystische Nierenkrankheit	62	7	8	3	3	-	-	3	1	7	13	2	1	3	7	3	1	-
61	Q62 Angeborene obstruktive Defekte des Nierenbeckens und angeborene Fehlbildungen des Ureters	324	32	50	14	16	1	6	31	5	20	74	22	5	26	3	6	13	-
62	Q63 Sonstige angeborene Fehlbildungen der Niere	36	3	5	4	2	-	1	-	1	2	10	-	-	5	1	1	1	-
63	Q64 Sonstige angeborene Fehlbildungen des Harnsystems	60	6	10	-	6	-	-	-	2	7	14	2	-	6	-	4	3	-

2 Vollstationäre Patienten und Patientinnen der Krankenhäuser 2014

2.7 Wegen Fehlbildungen im Geburtsmonat vollstationär Behandelte nach Hauptdiagnose und Wohnort (Ländern)

2.7.2 Männlich

Lfd. Nr.	Pos.-Nr. der ICD-10 / Hauptdiagnose ¹	Insgesamt	Baden-Württemberg	Bayern	Berlin	Brandenburg	Bremen	Hamburg	Hessen	Mecklenburg-Vorpommern	Niedersachsen	Nordrhein-Westfalen	Rheinland-Pfalz	Saarlant	Sachsen	Sachsen-Anhalt	Schleswig-Holstein	Thüringen	Ausland
Anzahl																			
64	Q65-Q79 Angeborene Fehlbildungen und Deformitäten des Muskel-Skelett-Systems	1 924	237	381	68	42	6	14	74	35	155	507	112	8	135	52	59	36	3
65	Q65 Angeborene Deformitäten der Hüfte	799	57	191	37	15	-	-	21	11	86	248	22	-	53	28	21	8	1
66	Q66 Angeborene Deformitäten der Füße	626	115	117	13	9	4	6	13	15	33	149	36	4	57	15	25	13	2
67	Q67 Angeborene Muskel-Skelett-Deformitäten des Kopfes, des Gesichtes, der Wirbelsäule und des Thorax	37	3	7	1	1	-	1	9	-	2	6	5	-	1	-	-	1	-
68	Q68 Sonstige angeborene Muskel-Skelett-Deformitäten	59	4	1	-	3	-	1	7	1	1	5	26	1	4	1	1	3	-
69	Q69 Polydaktylie	100	14	13	4	3	-	2	12	1	12	25	6	-	3	-	4	1	-
70	Q70 Syndaktylie	57	9	9	3	3	1	1	1	-	6	11	3	-	6	1	1	2	-
71	Q71 Reduktionsdefekte der oberen Extremität	29	5	1	3	2	-	1	4	2	2	3	-	-	1	3	1	1	-
72	Q72 Reduktionsdefekte der unteren Extremität	8	3	3	-	-	-	-	-	-	-	1	-	-	1	-	-	-	-
73	Q73 Reduktionsdefekte nicht näher bezeichneter Extremität(en)	2	-	1	-	-	-	-	-	-	-	-	-	-	-	1	-	-	-
74	Q74 Sonstige angeborene Fehlbildungen der Extremität(en)	35	3	6	-	-	-	1	4	1	4	13	1	-	-	-	2	-	-
75	Q75 Sonstige angeborene Fehlbildungen der Schädel- und Gesichtsschädelknochen	30	5	7	2	-	-	-	-	1	1	10	1	-	2	1	-	-	-
76	Q76 Angeborene Fehlbildungen der Wirbelsäule und des knöchernen Thorax	12	1	6	-	-	-	-	1	-	1	3	-	-	-	-	-	-	-
77	Q77 Osteochondrodysplasie mit Wachstumsstörungen der Röhrenknochen und der Wirbelsäule	5	-	1	-	-	-	-	-	-	-	1	1	1	-	-	1	-	-
78	Q78 Sonstige Osteochondrodysplasien	4	-	1	1	1	-	-	-	-	1	-	-	-	-	-	-	-	-
79	Q79 Angeborene Fehlbildungen des Muskel-Skelett-Systems, andernorts nicht klassifiziert	121	18	17	4	5	1	1	2	3	6	32	11	2	7	2	3	7	-
80	Q80-Q89 Sonstige angeborene Fehlbildungen	204	31	46	8	5	-	1	7	3	17	30	28	-	11	2	14	1	-
81	Q80 Ichthyosis congenita	4	3	-	-	-	-	-	1	-	-	-	-	-	-	-	-	-	-
82	Q81 Epidermolysis bullosa	3	-	-	-	-	-	-	-	-	-	3	-	-	-	-	-	-	-
83	Q82 Sonstige angeborene Fehlbildungen der Haut	138	21	32	5	5	-	3	2	15	12	23	-	8	1	11	-	-	-
84	Q83 Angeborene Fehlbildungen der Mamma (Brustdrüse)	1	-	-	-	-	-	-	-	-	-	1	-	-	-	-	-	-	-
85	Q84 Sonstige angeborene Fehlbildungen des Integumentes	30	3	10	1	-	-	-	2	-	1	8	5	-	-	-	-	-	-
86	Q85 Phakomatosen, andernorts nicht klassifiziert	6	-	1	-	-	-	-	-	-	1	-	-	-	-	1	2	1	-
87	Q86 Angeborene Fehlbildungssyndrome durch bekannte äußere Ursachen, andernorts nicht klassifiziert	5	-	-	1	-	-	-	1	-	-	1	-	-	2	-	-	-	-
88	Q87 Sonstige näher bezeichnete angeborene Fehlbildungssyndrome mit Beteiligung mehrerer Systeme	-	-	-	-	-	-	-	-	-	-	-	-	-	-	-	-	-	-
89	Q89 Sonstige angeborene Fehlbildungen, andernorts nicht klassifiziert	17	4	4	-	-	-	1	-	1	-	5	-	-	1	-	1	-	-
90	Q90-Q99 Chromosomenanomalien, andernorts nicht klassifiziert	189	26	34	14	1	5	3	8	4	15	47	13	4	7	2	5	1	-
91	Q90 Down-Syndrom	146	17	22	14	1	5	3	8	3	12	35	11	4	5	1	4	1	-
92	Q91 Edwards-Syndrom und Patau-Syndrom	23	4	6	-	-	-	-	-	1	1	7	1	-	1	1	1	-	-
93	Q92 Sonstige Trisomien und partielle Trisomien der Autosomen, andernorts nicht klassifiziert	4	1	-	-	-	-	-	-	-	-	2	-	-	1	-	-	-	-
94	Q93 Monosomien und Deletionen der Autosomen, andernorts nicht klassifiziert	7	2	2	-	-	-	-	-	-	1	1	1	-	-	-	-	-	-
95	Q95 Balancierte Chromosomen-Rearrangements und Struktur-Marker, andernorts nicht klassifiziert	-	-	-	-	-	-	-	-	-	-	-	-	-	-	-	-	-	-
96	Q96 Turner-Syndrom	-	-	-	-	-	-	-	-	-	-	-	-	-	-	-	-	-	-
97	Q97 Sonstige Anomalien der Gonosomen bei weiblichem Phänotyp, andernorts nicht klassifiziert	-	-	-	-	-	-	-	-	-	-	-	-	-	-	-	-	-	-
98	Q98 Sonstige Anomalien der Gonosomen bei männlichem Phänotyp, andernorts nicht klassifiziert	6	2	3	-	-	-	-	-	-	-	1	-	-	-	-	-	-	-
99	Q99 Sonstige Chromosomenanomalien, andernorts nicht klassifiziert	3	-	1	-	-	-	-	-	-	1	1	-	-	-	-	-	-	-

¹ Säuglinge, die im Geburtsmonat mehrfach wegen einer angeborenen Fehlbildung im Krankenhaus vollstationär behandelt wurden, werden auch mehrfach gezählt.

Statistisches Bundesamt, Fachserie 12, Reihe 6.2.1, 2014

2 Vollstationäre Patienten und Patientinnen der Krankenhäuser 2014

2.7 Wegen Fehlbildungen im Geburtsmonat vollstationär Behandelte nach Hauptdiagnose und Wohnort (Ländern)

2.7.3 Weiblich

Lfd. Nr.	Pos.-Nr. der ICD-10 / Hauptdiagnose ¹	Insgesamt	Baden-Württemberg	Bayern	Berlin	Brandenburg	Bremen	Hamburg	Hessen	Mecklenburg-Vorpommern	Niedersachsen	Nordrhein-Westfalen	Rheinland-Pfalz	Saarland	Sachsen	Sachsen-Anhalt	Schleswig-Holstein	Thüringen	Ausland
Anzahl																			
1	Q00-Q99 Angeborene Fehlbildungen, Deformitäten und Chromosomenanomalien	5 671	709	1 000	260	158	33	93	295	126	474	1 332	286	24	432	145	170	114	20
2	Q00-Q07 Angeborene Fehlbildungen des Nervensystems	146	15	23	8	-	-	6	14	4	16	32	7	2	7	4	8	-	-
3	Q00 Anenzephalie und ähnliche Fehlbildungen	6	-	-	1	-	-	-	1	1	2	-	-	-	1	-	-	-	-
4	Q01 Enzephalozele	4	-	-	-	-	-	-	-	-	-	3	-	-	1	-	-	-	-
5	Q02 Mikrozephalie	6	1	-	1	-	-	-	2	-	2	-	-	-	-	-	-	-	-
6	Q03 Angeborener Hydrozephalus	27	7	6	1	-	-	3	4	-	1	1	-	1	1	2	-	-	-
7	Q04 Sonstige angeborene Fehlbildungen des Gehirns	60	5	9	3	-	-	1	4	3	5	21	3	-	4	1	1	-	-
8	Q05 Spina bifida	38	2	7	2	-	-	2	3	-	6	7	3	1	-	1	4	-	-
9	Q06 Sonstige angeborene Fehlbildungen des Rückenmarks	1	-	-	-	-	-	-	-	-	-	-	-	-	-	-	1	-	-
10	Q07 Sonstige angeborene Fehlbildungen des Nervensystems	4	-	1	-	-	-	-	-	-	-	-	1	-	-	-	2	-	-
11	Q10-Q18 Angeborene Fehlbildungen des Auges, des Ohres, des Gesichtes und des Halses	112	17	21	1	3	2	2	9	1	7	26	6	1	9	1	5	1	-
12	Q10 Angeborene Fehlbildungen des Augenlides, des Tränenapparates und der Orbita	15	4	2	-	-	-	-	-	-	-	2	3	-	3	-	1	-	-
13	Q11 Anophthalmus, Mikrophthalmus und Makrophthalmus	2	-	-	-	-	-	-	1	-	-	1	-	-	-	-	-	-	-
14	Q12 Angeborene Fehlbildungen der Linse	7	1	3	-	-	-	-	-	-	-	2	1	-	-	-	-	-	-
15	Q13 Angeborene Fehlbildungen des vorderen Augenabschnittes	5	-	-	-	-	-	-	-	-	-	3	2	-	-	-	-	-	-
16	Q14 Angeborene Fehlbildung des hinteren Augenabschnittes	1	-	-	-	-	-	-	-	-	-	1	-	-	-	-	-	-	-
17	Q15 Sonstige angeborene Fehlbildungen des Auges	4	-	-	-	-	-	-	1	-	1	-	-	-	2	-	-	-	-
18	Q16 Angeborene Fehlbildungen des Ohres, die eine Beeinträchtigung des Hörvermögens verursachen	5	1	1	-	-	1	-	-	-	-	2	-	-	-	-	-	-	-
19	Q17 Sonstige angeborene Fehlbildungen des Ohres	65	11	13	1	3	-	2	6	1	5	14	-	1	3	-	4	1	-
20	Q18 Sonstige angeborene Fehlbildungen des Gesichtes und des Halses	8	-	2	-	-	1	-	1	-	1	1	-	-	1	1	-	-	-
21	Q20-Q28 Angeborene Fehlbildungen des Kreislaufsystems	1 093	128	162	63	29	10	25	91	9	93	236	46	6	87	44	22	30	12
22	Q20 Angeborene Fehlbildungen der Herzhöhlen und verbindender Strukturen	86	5	10	7	2	1	2	9	-	7	15	1	-	7	7	2	4	7
23	Q21 Angeborene Fehlbildungen der Herzsepten	549	67	82	34	17	7	11	37	7	40	158	26	3	25	15	11	8	1
24	Q22 Angeborene Fehlbildungen der Pulmonal- und der Trikuspidalklappe	69	10	6	4	2	-	3	7	-	3	14	1	-	8	5	5	1	-
25	Q23 Angeborene Fehlbildungen der Aorten- und der Mitralklappe	82	7	13	2	1	2	3	8	1	8	15	5	2	6	3	-	4	2
26	Q24 Sonstige angeborene Fehlbildungen des Herzens	46	6	4	2	1	-	2	5	-	9	6	4	-	4	1	-	2	-
27	Q25 Angeborene Fehlbildungen der großen Arterien	191	28	35	13	3	-	2	14	1	21	23	9	1	21	9	4	6	1
28	Q26 Angeborene Fehlbildungen der großen Venen	20	-	2	-	-	-	2	3	-	2	4	-	-	2	2	-	3	-
29	Q27 Sonstige angeborene Fehlbildungen des peripheren Gefäßsystems	44	4	9	1	3	-	-	8	-	3	1	-	-	11	1	-	2	1
30	Q28 Sonstige angeborene Fehlbildungen des Kreislaufsystems	6	1	1	-	-	-	-	-	-	-	-	-	-	3	1	-	-	-
31	Q30-Q34 Angeborene Fehlbildungen des Atmungssystems	90	17	10	7	5	1	3	7	-	3	26	4	2	1	2	2	-	-
32	Q30 Angeborene Fehlbildungen der Nase	18	5	3	-	-	-	1	1	-	1	5	-	-	1	1	-	-	-
33	Q31 Angeborene Fehlbildungen des Kehlkopfes	24	3	1	3	1	-	1	1	-	1	10	1	1	-	1	-	-	-
34	Q32 Angeborene Fehlbildungen der Trachea und der Bronchien	9	2	-	1	1	-	-	2	-	-	3	-	-	-	-	-	-	-
35	Q33 Angeborene Fehlbildungen der Lunge	37	5	6	3	3	1	1	3	-	1	8	3	1	-	-	2	-	-
36	Q34 Sonstige angeborene Fehlbildungen des Atmungssystems	2	2	-	-	-	-	-	-	-	-	-	-	-	-	-	-	-	-
37	Q35-Q37 Lippen-, Kiefer- und Gaumenspalte	246	29	21	10	15	1	12	15	9	28	56	16	1	14	2	7	10	-
38	Q35 Gaumenspalte	118	19	11	6	12	1	5	6	5	11	16	11	-	5	2	5	3	-
39	Q36 Lippenspalte	32	2	3	1	-	-	2	1	-	2	16	2	-	2	-	-	1	-
40	Q37 Gaumenspalte mit Lippenspalte	96	8	7	3	3	-	5	8	4	15	24	3	1	7	-	2	6	-
41	Q38-Q45 Sonstige angeborene Fehlbildungen des Verdauungssystems	515	107	65	37	7	5	6	37	11	27	85	23	-	69	5	17	13	1
42	Q38 Sonstige angeborene Fehlbildungen der Zunge, des Mundes und des Rachens	338	91	37	31	3	-	5	20	8	11	42	13	-	56	3	8	9	1
43	Q39 Angeborene Fehlbildungen des Ösophagus	33	3	6	-	2	1	-	4	-	5	6	2	-	3	-	-	1	-
44	Q40 Sonstige angeborene Fehlbildungen des oberen Verdauungstraktes	15	2	8	-	-	-	-	1	-	1	-	-	-	2	-	-	1	-
45	Q41 Angeborene(s) Fehlen, Atrie und Stenose des Dünndarmes	20	1	3	-	-	-	-	2	1	2	5	2	-	3	-	-	1	-
46	Q42 Angeborene(s) Fehlen, Atrie und Stenose des Dickdarms	71	8	6	5	1	4	1	5	1	4	18	4	-	4	2	7	1	-
47	Q43 Sonstige angeborene Fehlbildungen des Darmes	22	-	3	-	1	-	-	2	-	4	9	1	-	1	-	1	-	-
48	Q44 Angeborene Fehlbildungen der Gallenblase, der Gallengänge und der Leber	9	-	2	1	-	-	-	2	-	-	3	-	-	-	-	1	-	-
49	Q45 Sonstige angeborene Fehlbildungen des Verdauungssystems	7	2	-	-	-	-	-	1	1	-	2	1	-	-	-	-	-	-
50	Q50-Q56 Angeborene Fehlbildungen der Genitalorgane	95	14	14	5	3	-	8	1	-	6	21	6	-	6	1	8	1	1
51	Q50 Angeborene Fehlbildungen der Ovarien, der Tubae uterinae und der Lig. lata uteri	56	8	6	5	3	-	5	-	-	3	12	3	-	4	1	6	-	-
52	Q51 Angeborene Fehlbildungen des Uterus und der Cervix uteri	-	-	-	-	-	-	-	-	-	-	-	-	-	-	-	-	-	-
53	Q52 Sonstige angeborene Fehlbildungen der weiblichen Genitalorgane	37	6	8	-	-	-	3	1	-	3	7	3	-	2	-	2	1	1
54	Q53 Nondescensus testis	-	-	-	-	-	-	-	-	-	-	-	-	-	-	-	-	-	-
55	Q54 Hypospadie	-	-	-	-	-	-	-	-	-	-	-	-	-	-	-	-	-	-
56	Q55 Sonstige angeborene Fehlbildungen der männlichen Genitalorgane	-	-	-	-	-	-	-	-	-	-	-	-	-	-	-	-	-	-
57	Q56 Unbestimmtes Geschlecht und Pseudohermaphroditismus	2	-	-	-	-	-	-	-	-	-	2	-	-	-	-	-	-	-
58	Q60-Q64 Angeborene Fehlbildungen des Harnsystems	259	26	42	21	7	4	4	17	9	12	52	13	2	19	7	11	12	1
59	Q60 Nierenagenesie und sonstige Reduktionsdefekte der Niere	19	1	5	2	1	-	-	2	1	1	3	1	-	1	-	1	-	-
60	Q61 Zystische Nierenkrankheit	62	6	11	5	1	2	-	4	4	1	12	5	-	2	1	4	4	-
61	Q62 Angeborene obstruktive Defekte des Nierenbeckens und angeborene Fehlbildungen des Ureters	132	15	17	10	3	1	3	11	2	8	26	5	2	12	4	5	7	1
62	Q63 Sonstige angeborene Fehlbildungen der Niere	32	4	6	3	2	1	-	-	2	1	9	-	-	1	1	1	1	-
63	Q64 Sonstige angeborene Fehlbildungen des Harnsystems	14	-	3	1	-	-	1	-	-	1	2	2	-	3	1	-	-	-

2 Vollstationäre Patienten und Patientinnen der Krankenhäuser 2014

2.7 Wegen Fehlbildungen im Geburtsmonat vollstationär Behandelte nach Hauptdiagnose und Wohnort (Ländern)

2.7.3 Weiblich

Lfd. Nr.	Pos.-Nr. der ICD-10 / Hauptdiagnose ¹	Insgesamt	Baden-Württemberg	Bayern	Berlin	Brandenburg	Bremen	Hamburg	Hessen	Mecklenburg-Vorpommern	Niedersachsen	Nordrhein-Westfalen	Rheinland-Pfalz	Saarlant	Sachsen	Sachsen-Anhalt	Schleswig-Holstein	Thüringen	Ausland
Anzahl																			
64	Q65-Q79 Angeborene Fehlbildungen und Deformitäten des Muskel-Skelett-Systems	2 714	280	565	93	79	6	16	78	74	249	729	137	7	202	75	78	42	4
65	Q65 Angeborene Deformitäten der Hüfte	1 704	110	366	73	56	-	-	37	53	171	519	69	-	128	42	48	28	4
66	Q66 Angeborene Deformitäten der Füße	648	122	138	15	13	1	8	21	15	44	123	30	5	61	26	17	9	-
67	Q67 Angeborene Muskel-Skelett-Deformitäten des Kopfes, des Gesichtes, der Wirbelsäule und des Thorax	24	2	7	-	1	-	-	2	-	-	9	2	-	1	-	-	-	-
68	Q68 Sonstige angeborene Muskel-Skelett-Deformitäten	59	6	6	-	-	-	-	2	-	6	10	25	-	1	2	1	-	-
69	Q69 Polydaktylie	63	12	13	2	1	-	2	3	1	3	18	-	-	4	-	4	-	-
70	Q70 Syndaktylie	30	6	3	-	-	1	-	4	1	6	6	-	-	1	1	-	1	-
71	Q71 Reduktionsdefekte der oberen Extremität	24	1	7	-	1	-	-	-	-	1	5	2	1	2	-	2	2	-
72	Q72 Reduktionsdefekte der unteren Extremität	6	1	2	-	1	-	-	-	1	-	-	-	-	-	-	1	-	-
73	Q73 Reduktionsdefekte nicht näher bestimmter Extremität(en)	2	-	1	-	-	-	-	-	-	-	1	-	-	-	-	-	-	-
74	Q74 Sonstige angeborene Fehlbildungen der Extremität(en)	33	7	6	-	-	1	1	2	-	2	8	3	-	1	-	1	1	-
75	Q75 Sonstige angeborene Fehlbildungen der Schädel- und Gesichtsschädelknochen	25	5	1	1	1	-	1	1	-	2	6	3	1	3	-	-	-	-
76	Q76 Angeborene Fehlbildungen der Wirbelsäule und des knöchernen Thorax	12	-	2	1	1	-	-	2	-	-	4	1	-	-	-	1	-	-
77	Q77 Osteochondrodysplasie mit Wachstumsstörungen der Röhrenknochen und der Wirbelsäule	7	1	1	1	-	-	-	1	-	-	3	-	-	-	-	-	-	-
78	Q78 Sonstige Osteochondrodysplasien	2	-	1	-	-	-	-	-	-	-	1	-	-	-	-	-	-	-
79	Q79 Angeborene Fehlbildungen des Muskel-Skelett-Systems, andernorts nicht klassifiziert	75	7	11	-	4	3	4	3	3	14	16	2	-	-	4	3	1	-
80	Q80-Q89 Sonstige angeborene Fehlbildungen	209	38	44	8	5	4	4	12	4	20	28	18	2	9	2	9	2	-
81	Q80 Ichthyosis congenita	7	1	-	-	-	2	2	-	-	-	2	-	-	-	-	-	-	-
82	Q81 Epidermolysis bullosa	6	1	2	-	-	-	-	1	-	-	1	-	-	-	-	1	-	-
83	Q82 Sonstige angeborene Fehlbildungen der Haut	155	32	35	3	4	-	1	8	2	19	16	18	1	8	1	6	1	-
84	Q83 Angeborene Fehlbildungen der Mamma (Brustdrüse)	2	-	1	-	-	-	-	-	-	-	1	-	-	-	-	-	-	-
85	Q84 Sonstige angeborene Fehlbildungen des Integumentes	12	-	1	3	-	1	-	1	-	4	4	-	-	-	-	1	1	-
86	Q85 Phakomatosen, andernorts nicht klassifiziert	4	-	1	-	-	-	-	-	-	-	1	-	-	1	1	-	-	-
87	Q86 Angeborene Fehlbildungssyndrome durch bekannte äußere Ursachen, andernorts nicht klassifiziert	2	-	1	1	-	-	-	-	-	-	-	-	-	-	-	-	-	-
88	Q87 Sonstige näher bezeichnete angeborene Fehlbildungssyndrome mit Beteiligung mehrerer Systeme	2	1	-	-	-	-	-	-	-	-	1	-	-	-	-	-	-	-
89	Q89 Sonstige angeborene Fehlbildungen, andernorts nicht klassifiziert	19	3	3	1	1	1	1	3	1	1	2	-	1	-	-	1	-	-
90	Q90-Q99 Chromosomenanomalien, andernorts nicht klassifiziert	192	38	33	7	5	-	7	14	5	13	41	10	1	9	2	3	3	1
91	Q90 Down-Syndrom	144	28	27	6	4	-	5	7	3	10	36	6	-	6	1	3	1	1
92	Q91 Edwards-Syndrom und Patau-Syndrom	15	5	1	-	1	-	1	3	-	2	1	-	1	-	-	-	-	-
93	Q92 Sonstige Trisomien und partielle Trisomien der Autosomen, andernorts nicht klassifiziert	2	1	-	-	-	-	1	-	-	-	-	-	-	-	-	-	-	-
94	Q93 Monosomien und Deletionen der Autosomen, andernorts nicht klassifiziert	5	-	-	-	-	-	-	-	1	1	2	-	-	-	-	-	1	-
95	Q95 Balancierte Chromosomen-Rearrangements und Struktur-Marker, andernorts nicht klassifiziert	-	-	-	-	-	-	-	-	-	-	-	-	-	-	-	-	-	-
96	Q96 Turner-Syndrom	20	2	4	1	-	-	-	2	-	-	2	4	-	3	1	-	1	-
97	Q97 Sonstige Anomalien der Gonosomen bei weiblichem Phänotyp, andernorts nicht klassifiziert	4	2	1	-	-	-	-	-	1	-	-	-	-	-	-	-	-	-
98	Q98 Sonstige Anomalien der Gonosomen bei männlichem Phänotyp, andernorts nicht klassifiziert	-	-	-	-	-	-	-	-	-	-	-	-	-	-	-	-	-	-
99	Q99 Sonstige Chromosomenanomalien, andernorts nicht klassifiziert	2	-	-	-	-	-	-	2	-	-	-	-	-	-	-	-	-	-

¹ Säuglinge, die im Geburtsmonat mehrfach wegen einer angeborenen Fehlbildung im Krankenhaus vollstationär behandelt wurden, werden auch mehrfach gezählt.

Statistisches Bundesamt, Fachserie 12, Reihe 6.2.1, 2014

2 Vollstationäre Patienten und Patientinnen der Krankenhäuser 2014

2.8 Nach dem Wohnort (Land) und dem Behandlungsort (Land)

2.8.1 Insgesamt

Lfd. Nr.	Wohnsitz der Patienten (Land)	Sitz des Krankenhauses																
		Deutsch- land	Baden- Württemberg	Bayern	Berlin	Branden- burg	Bremen	Hamburg	Hessen	Mecklenburg- Vorpommern	Nieder- sachsen	Nordrhein- Westfalen	Rheinland- Pfalz	Saar- land	Sachsen	Sachsen- Anhalt	Schleswig- Holstein	Thüringen
		Anzahl																
1	Insgesamt.....	19 632 764	2 219 503	3 023 067	851 599	572 128	213 298	513 636	1 388 332	420 288	1 736 223	4 603 443	973 901	279 114	1 025 214	609 823	609 047	594 148
2	Deutschland	19 531 669	2 203 444	2 996 795	843 481	570 366	212 944	510 629	1 382 364	419 161	1 731 559	4 584 994	968 687	274 832	1 023 144	608 858	606 998	593 413
3	Baden-Württemberg	2 160 478	2 057 186	60 777	1 383	380	134	837	8 772	480	1 739	4 283	20 187	769	1 180	503	1 105	763
4	Bayern	2 952 840	50 972	2 860 103	1 793	519	155	873	15 294	502	1 648	3 867	1 843	353	4 228	700	1 108	8 882
5	Berlin	753 858	1 196	2 832	717 294	19 740	141	896	2 513	1 545	2 071	412	91	1 386	1 197	1 147	532	
6	Brandenburg	663 020	540	1 308	101 070	528 297	46	644	388	10 620	821	800	203	31	13 266	3 798	610	578
7	Bremen	147 194	200	361	276	41	133 059	1 680	233	219	9 057	1 008	87	18	86	61	770	38
8	Hamburg	383 219	527	1 252	744	204	259	350 109	522	896	4 168	1 214	218	1	226	232	22 513	134
9	Hessen	1 421 024	36 265	22 190	1 277	368	165	1 175	1 283 756	478	14 456	18 645	35 184	537	840	498	1 432	3 758
10	Mecklenburg-Vorpommern	420 237	298	541	3 985	3 331	136	4 012	263	393 834	2 145	586	125	17	387	461	9 879	237
11	Niedersachsen	1 847 827	2 501	5 048	3 357	1 196	77 401	46 151	9 937	2 789	1 616 473	55 630	1 209	139	1 349	9 474	11 943	3 230
12	Nordrhein-Westfalen	4 583 818	7 919	12 852	3 035	896	827	3 840	23 156	1 624	54 398	4 448 095	17 544	681	1 539	1 103	5 019	1 290
13	Rheinland-Pfalz	1 020 518	39 508	5 055	577	179	63	478	29 454	195	1 096	42 770	875 077	24 598	349	184	605	330
14	Saarland	268 920	2 704	958	130	39	14	71	935	44	181	865	15 285	247 402	66	30	123	73
15	Sachsen	1 007 731	1 318	5 482	3 143	5 753	48	391	835	1 452	879	1 195	397	91	969 319	5 515	444	11 469
16	Sachsen-Anhalt	637 790	612	1 495	3 415	8 567	95	716	631	1 202	10 557	1 085	229	17	16 143	578 059	482	14 485
17	Schleswig-Holstein	661 804	733	1 564	939	332	371	98 496	738	1 670	4 394	1 822	351	47	306	301	549 549	191
18	Thüringen	601 391	965	14 977	1 063	524	30	260	6 585	643	8 002	1 058	336	40	12 474	6 742	269	547 423
19	Ausland	99 951	15 902	26 272	8 118	1 762	354	2 607	5 838	1 121	4 646	18 449	5 184	4 101	2 010	965	1 892	730
20	Unbekannt	1 144	157	-	-	-	-	400	130	6	18	-	30	181	60	-	157	5
		Verweildauer																
21	Insgesamt.....	7,4	7,4	7,3	7,5	8,0	6,9	7,7	7,6	7,2	7,3	7,4	7,3	7,6	7,6	7,4	7,6	7,8
22	Deutschland	7,5	7,4	7,3	7,5	8,0	6,9	7,7	7,6	7,2	7,3	7,4	7,3	7,6	7,6	7,4	7,6	7,8
23	Baden-Württemberg	7,4	7,3	8,9	6,5	6,8	5,8	7,4	9,2	4,8	7,5	7,3	8,9	8,9	6,9	6,4	9,3	7,1
24	Bayern	7,2	8,3	7,2	6,9	8,1	5,7	7,3	8,2	5,6	7,8	6,9	9,5	9,0	8,0	7,6	11,0	8,1
25	Berlin	7,7	10,9	12,1	7,5	10,8	5,1	7,4	10,4	8,3	9,9	7,7	9,8	5,8	8,7	7,0	9,4	7,8
26	Brandenburg	7,7	9,4	9,4	7,0	7,8	4,6	8,6	9,3	7,6	8,3	7,4	7,7	7,6	7,5	8,4	9,6	8,3
27	Bremen	7,2	10,3	11,9	7,7	7,3	7,0	13,5	10,7	14,7	7,6	9,2	8,3	5,5	8,1	9,0	13,1	7,8
28	Hamburg	7,8	12,6	16,5	7,8	6,7	7,0	7,7	11,1	6,9	12,2	7,4	8,3	6,0	5,6	7,1	8,1	6,5
29	Hessen	7,5	8,3	10,0	7,2	8,6	5,7	8,8	7,5	5,6	8,7	7,6	7,5	6,2	8,5	8,0	9,5	8,1
30	Mecklenburg-Vorpommern	7,2	8,8	11,6	8,0	8,9	6,4	9,7	11,0	7,2	7,3	7,8	10,2	5,8	7,4	6,9	7,8	10,3
31	Niedersachsen	7,3	10,6	12,2	7,3	7,9	6,7	8,4	11,9	10,5	7,2	8,1	9,4	7,4	9,9	7,2	10,0	7,4
32	Nordrhein-Westfalen	7,5	11,0	12,8	6,8	7,0	5,1	8,8	11,0	5,4	7,8	7,4	9,0	7,7	6,9	6,9	10,3	9,7
33	Rheinland-Pfalz	7,3	8,2	12,6	8,2	7,2	7,5	8,4	8,5	4,8	8,4	7,1	7,2	7,3	7,8	7,4	9,4	9,0
34	Saarland	7,7	15,9	12,1	8,2	8,0	6,1	9,6	8,8	6,2	7,8	7,7	8,0	7,6	6,3	8,5	11,6	10,3
35	Sachsen	7,6	8,8	9,8	7,9	8,2	8,2	10,0	9,8	5,1	9,2	7,0	8,0	8,9	7,5	11,1	9,6	9,2
36	Sachsen-Anhalt	7,5	8,1	9,0	8,7	8,7	5,3	11,0	9,3	7,1	7,2	7,8	8,1	6,7	9,5	7,3	10,2	8,5
37	Schleswig-Holstein	7,5	11,7	14,8	7,2	7,2	7,1	7,4	12,7	8,6	9,0	8,1	10,5	9,4	6,0	8,4	7,5	7,4
38	Thüringen	7,8	9,4	8,0	7,3	8,4	6,0	9,0	7,0	5,2	8,0	8,0	8,5	5,3	8,6	9,1	10,3	7,7
39	Ausland	7,0	7,1	7,2	8,1	6,8	5,5	7,4	7,9	5,8	7,9	6,4	6,2	6,1	5,8	6,2	5,8	6,1
40	Unbekannt	15,2	19,9	-	-	-	-	22,2	12,3	2,8	6,7	-	3,6	8,7	11,0	-	7,4	30,8

2 Vollstationäre Patienten und Patientinnen der Krankenhäuser 2014

2.8 Nach dem Wohnort (Land) und dem Behandlungsort (Land)

2.8.2 Männlich

Lfd. Nr.	Wohnsitz der Patienten (Land)	Sitz des Krankenhauses																
		Deutsch-land	Baden-Württemberg	Bayern	Berlin	Branden-burg	Bremen	Hamburg	Hessen	Mecklenburg-Vorpommern	Nieder-sachsen	Nordrhein-Westfalen	Rheinland-Pfalz	Saar-land	Sachsen	Sachsen-Anhalt	Schleswig-Holstein	Thüringen
		Anzahl																
1	Insgesamt.....	9 298 558	1 062 270	1 439 165	398 817	276 080	100 428	242 939	652 106	206 832	817 167	2 148 140	458 280	133 209	495 628	294 520	285 650	287 327
2	Deutschland	9 241 703	1 053 258	1 424 561	394 221	275 026	100 200	241 142	648 659	206 194	814 417	2 138 212	455 351	130 947	494 317	293 865	284 431	286 902
3	Baden-Württemberg	1 029 064	978 063	29 684	704	210	73	489	4 421	231	854	2 097	9 951	419	641	251	584	392
4	Bayern	1 403 870	26 038	1 356 298	913	307	66	489	7 778	260	879	2 061	906	203	2 265	318	531	4 558
5	Berlin	349 799	601	1 434	331 454	9 576	77	529	425	1 309	796	1 065	184	46	762	672	586	283
6	Brandenburg	321 575	322	707	50 004	253 908	32	382	238	5 458	460	461	106	23	6 898	1 935	323	318
7	Bremen	68 609	119	160	128	21	61 426	873	136	139	4 555	469	39	10	53	29	430	22
8	Hamburg	175 384	251	562	370	100	117	159 432	254	454	2 000	608	98	1	113	135	10 825	64
9	Hessen	667 526	18 700	10 751	635	191	90	688	598 608	265	7 608	9 138	17 218	317	462	239	705	1 911
10	Mecklenburg-Vorpommern	207 020	163	294	2 130	1 866	81	2 293	146	192 988	1 093	322	62	10	183	251	5 020	118
11	Niedersachsen	872 328	1 258	2 449	1 618	718	37 498	24 443	5 062	1 490	756 259	28 122	559	79	755	4 591	5 718	1 709
12	Nordrhein-Westfalen	2 136 728	3 996	6 385	1 523	501	409	2 082	12 069	805	26 954	2 069 125	7 866	383	854	615	2 482	679
13	Rheinland-Pfalz	483 811	20 377	2 589	304	107	29	278	14 379	98	536	21 594	410 266	12 485	187	102	310	170
14	Saarland	127 385	1 300	428	81	24	8	41	500	19	98	437	7 434	116 851	38	20	70	36
15	Sachsen	486 531	783	2 985	1 612	2 915	27	218	471	747	512	656	199	50	465 903	3 096	237	6 120
16	Sachsen-Anhalt	309 992	359	845	1 740	4 139	49	414	350	672	5 626	585	137	11	8 762	278 091	233	7 979
17	Schleswig-Holstein	311 559	382	771	461	173	201	48 352	374	944	2 224	862	154	34	154	153	256 238	82
18	Thüringen	290 522	546	8 219	544	270	17	139	3 448	315	3 963	610	172	25	6 287	3 367	139	262 461
19	Ausland	56 083	8 879	14 604	4 596	1 054	228	1 531	3 341	634	2 741	9 928	2 912	2 164	1 266	655	1 130	420
20	Unbekannt	772	133	-	-	-	-	266	106	4	9	-	17	98	45	-	89	5
		Verweildauer																
21	Insgesamt.....	7,4	7,4	7,3	7,5	7,9	6,8	7,9	7,6	7,3	7,3	7,4	7,2	7,6	7,7	7,4	7,5	7,8
22	Deutschland	7,4	7,4	7,3	7,5	7,9	6,8	7,9	7,6	7,3	7,3	7,4	7,2	7,6	7,7	7,4	7,5	7,8
23	Baden-Württemberg	7,4	7,4	8,4	6,5	7,4	6,8	6,6	8,4	4,3	7,0	7,2	9,6	8,3	6,3	5,9	8,6	6,9
24	Bayern	7,2	8,0	7,2	6,5	8,9	5,8	6,8	8,1	6,5	6,9	6,6	8,3	9,5	7,7	6,9	9,2	8,1
25	Berlin	7,7	9,1	10,1	7,6	11,1	3,6	7,5	9,2	9,1	7,6	8,9	5,9	9,2	6,8	8,6	7,8	7,8
26	Brandenburg	7,7	7,5	7,2	7,0	7,8	4,6	8,7	8,5	8,0	6,5	6,7	6,0	8,8	7,9	7,8	9,4	6,9
27	Bremen	7,2	9,3	10,2	7,5	9,6	7,0	15,5	11,0	17,0	7,4	8,1	9,3	4,0	9,0	10,9	12,3	4,5
28	Hamburg	7,8	8,6	12,5	7,1	7,7	5,5	7,7	10,7	7,3	10,0	7,5	6,3	6,0	5,1	6,2	7,6	6,6
29	Hessen	7,5	7,9	9,0	7,0	7,4	6,2	8,2	7,4	6,1	8,7	7,3	7,4	6,2	7,6	9,3	8,3	8,1
30	Mecklenburg-Vorpommern	7,3	8,6	9,7	8,6	8,6	5,2	10,4	7,6	7,2	6,7	6,5	10,0	4,5	6,9	6,6	7,8	9,0
31	Niedersachsen	7,4	8,8	9,2	7,1	7,5	6,6	8,9	11,8	10,4	7,3	8,2	7,5	7,8	10,6	7,4	8,9	7,4
32	Nordrhein-Westfalen	7,4	8,9	10,4	6,8	7,0	5,0	8,2	10,1	5,3	7,8	7,4	7,9	7,3	7,1	7,0	8,7	9,6
33	Rheinland-Pfalz	7,3	7,9	10,5	8,4	7,2	6,7	7,7	8,6	5,9	7,8	7,2	7,2	7,4	7,5	9,0	8,7	8,5
34	Saarland	7,7	14,0	9,4	8,4	6,8	3,1	8,3	8,5	5,9	7,7	7,7	7,8	7,6	6,6	5,5	12,8	9,1
35	Sachsen	7,7	7,5	8,4	7,7	7,9	5,3	8,9	9,1	5,1	7,6	6,7	7,2	7,5	7,6	11,6	8,1	9,1
36	Sachsen-Anhalt	7,5	6,7	7,8	9,2	8,7	5,7	11,0	7,6	7,2	7,0	7,4	7,4	7,2	10,0	7,4	8,8	8,7
37	Schleswig-Holstein	7,5	10,2	12,4	7,0	7,9	6,2	7,6	10,4	9,5	7,5	7,8	8,4	8,6	6,2	6,2	7,4	6,6
38	Thüringen	7,7	7,5	7,7	7,5	7,7	4,8	8,8	6,8	5,8	8,0	7,2	7,3	5,4	9,0	10,1	8,5	7,7
39	Ausland	7,0	6,9	7,1	8,2	7,6	5,7	7,4	8,1	6,2	7,5	6,5	6,2	6,2	6,0	7,1	5,7	6,1
40	Unbekannt	15,5	19,2	-	-	-	-	22,7	11,2	1,5	4,2	-	4,3	7,6	12,0	-	6,9	30,8

2 Vollstationäre Patienten und Patientinnen der Krankenhäuser 2014

2.8 Nach dem Wohnort (Land) und dem Behandlungsort (Land)

2.8.3 Weiblich

Lfd. Nr.	Wohnsitz der Patienten (Land)	Sitz des Krankenhauses																
		Deutsch-land	Baden-Württemberg	Bayern	Berlin	Branden-burg	Bremen	Hamburg	Hessen	Mecklenburg-Vorpommern	Nieder-sachsen	Nordrhein-Westfalen	Rheinland-Pfalz	Saar-land	Sachsen	Sachsen-Anhalt	Schleswig-Holstein	Thüringen
		Anzahl																
1	Insgesamt.....	10 334 188	1 157 225	1 583 902	452 782	296 048	112 870	270 697	736 224	213 456	919 056	2 455 303	515 617	145 902	529 585	315 303	323 397	306 821
2	Deutschland	10 289 948	1 150 178	1 572 234	449 260	295 340	112 744	269 487	733 703	212 967	917 142	2 446 782	513 332	143 882	528 826	314 993	322 567	306 511
3	Baden-Württemberg	1 131 406	1 079 115	31 093	679	170	61	348	4 351	249	885	2 186	10 236	350	539	252	521	371
4	Bayern	1 548 970	24 934	1 503 805	880	212	89	384	7 516	242	769	1 806	937	150	1 963	382	577	4 324
5	Berlin	404 059	595	1 398	385 840	10 164	64	367	440	1 204	749	1 006	228	45	624	525	561	249
6	Brandenburg	341 445	218	601	51 066	274 389	14	262	150	5 162	361	339	97	8	6 368	1 863	287	260
7	Bremen	78 585	81	201	148	20	71 633	807	97	80	4 502	539	48	8	33	32	340	16
8	Hamburg	207 835	276	690	374	104	142	190 677	268	442	2 168	606	120	-	113	97	11 688	70
9	Hessen	753 497	17 565	11 439	642	177	75	487	685 147	213	6 848	9 507	17 966	220	378	259	727	1 847
10	Mecklenburg-Vorpommern	213 217	135	247	1 855	1 465	55	1 719	117	200 846	1 052	264	63	7	204	210	4 859	119
11	Niedersachsen	975 498	1 243	2 599	1 739	478	39 903	21 708	4 874	1 299	860 214	27 508	650	60	594	4 883	6 225	1 521
12	Nordrhein-Westfalen	2 447 090	3 923	6 467	1 512	395	418	1 758	11 087	819	27 444	2 378 970	9 678	298	685	488	2 537	611
13	Rheinland-Pfalz	536 700	19 131	2 466	273	72	34	200	15 075	97	560	21 176	464 807	12 110	162	82	295	160
14	Saarland	141 535	1 404	530	49	15	6	30	435	25	83	428	7 851	130 551	28	10	53	37
15	Sachsen	521 199	535	2 497	1 531	2 838	21	173	364	705	367	539	198	41	503 415	2 419	207	5 349
16	Sachsen-Anhalt	327 798	253	650	1 675	4 428	46	302	281	530	4 931	500	92	6	7 381	299 968	249	6 506
17	Schleswig-Holstein	350 245	351	793	478	159	170	50 144	364	726	2 170	960	197	13	152	148	293 311	109
18	Thüringen	310 869	419	6 758	519	254	13	121	3 137	328	4 039	448	164	15	6 187	3 375	130	284 962
19	Ausland	43 868	7 023	11 668	3 522	708	126	1 076	2 497	487	1 905	8 521	2 272	1 937	744	310	762	310
20	Unbekannt	372	24	-	-	-	-	134	24	2	9	-	13	83	15	-	68	-
		Verweildauer																
21	Insgesamt.....	7,5	7,4	7,4	7,4	8,0	6,9	7,6	7,7	7,1	7,3	7,5	7,3	7,5	7,5	7,3	7,7	7,8
22	Deutschland	7,5	7,4	7,4	7,4	8,0	6,9	7,6	7,7	7,1	7,3	7,5	7,4	7,6	7,5	7,3	7,8	7,8
23	Baden-Württemberg	7,4	7,3	9,5	6,5	6,1	4,7	8,5	10,0	5,3	8,0	7,4	8,2	9,7	7,6	6,9	10,0	7,4
24	Bayern	7,3	8,6	7,2	7,2	7,0	5,6	7,9	8,3	4,7	8,8	7,2	10,7	8,3	8,3	8,2	12,6	8,1
25	Berlin	7,6	12,8	14,2	7,5	10,5	6,9	7,2	11,5	7,5	10,8	7,7	10,5	5,7	7,9	7,4	10,2	7,9
26	Brandenburg	7,7	12,3	11,9	6,9	7,9	4,8	8,4	10,5	7,1	10,5	8,2	9,5	4,0	7,1	9,0	9,9	9,9
27	Bremen	7,2	11,7	13,2	7,9	5,0	7,0	11,2	10,2	10,8	7,9	10,2	7,5	7,4	6,7	7,3	14,2	12,4
28	Hamburg	7,8	16,2	19,8	8,5	5,9	8,2	7,6	11,5	6,4	14,3	7,3	10,0	-	6,2	8,4	8,5	6,5
29	Hessen	7,6	8,7	11,0	7,5	9,8	5,2	9,6	7,5	5,0	8,6	7,8	7,5	6,3	9,6	6,9	10,7	8,1
30	Mecklenburg-Vorpommern	7,1	9,1	13,8	7,3	9,4	8,3	8,7	15,3	7,1	7,9	9,3	10,5	7,6	7,8	7,3	7,9	11,5
31	Niedersachsen	7,3	12,5	15,0	7,5	8,5	6,7	7,8	12,0	10,6	7,2	8,0	11,0	6,9	9,1	7,0	10,9	7,5
32	Nordrhein-Westfalen	7,5	13,1	15,3	6,8	6,9	5,1	9,5	11,9	5,5	7,9	7,5	10,0	8,1	6,5	6,8	11,8	9,7
33	Rheinland-Pfalz	7,3	8,4	14,9	8,1	7,0	8,1	9,4	8,5	3,6	9,0	7,1	7,2	7,1	8,2	5,4	10,2	9,5
34	Saarland	7,8	17,7	14,2	7,8	9,9	10,2	11,5	9,0	6,3	7,9	7,7	8,2	7,6	6,0	14,6	10,1	11,5
35	Sachsen	7,5	10,8	11,5	8,2	8,5	12,0	11,3	10,9	5,2	11,4	7,4	8,7	10,6	7,5	10,4	11,2	9,3
36	Sachsen-Anhalt	7,4	10,0	10,5	8,1	8,7	4,8	11,0	11,4	7,0	7,5	8,3	9,2	5,8	8,8	7,3	11,6	8,3
37	Schleswig-Holstein	7,6	13,3	17,1	7,4	6,4	8,2	7,2	15,1	7,6	10,5	8,3	12,2	11,5	5,8	10,8	7,6	8,1
38	Thüringen	7,8	11,9	8,4	7,2	9,0	7,5	9,2	7,2	4,5	8,0	9,0	9,7	5,1	8,1	8,0	12,3	7,7
39	Ausland	7,0	7,3	7,3	7,8	5,6	5,2	7,3	7,5	5,3	8,5	6,4	6,2	6,0	5,3	4,2	5,9	6,1
40	Unbekannt	14,8	23,8	-	-	-	-	21,4	17,5	5,5	9,1	-	2,7	10,1	7,7	-	8,2	-

Anhang

Europäische Kurzliste

für die Zwecke der Krankenhausdiagnosestatistik modifiziert

Lfd. Nr.	Pos.-Nr. der ICD-10	Diagnose	Pos.-Nr. der ICD-9
1	A00-T98, Z00-Z99 ¹ , Unbek.	Insgesamt	001-999, V01-V82 ¹⁾ , Unbek.
2	A00-T98	Krankheiten, Verletzungen und Vergiftungen	001-999
3	A00-B99	Bestimmte infektiöse u. parasitäre Krankheiten	001-139
4	A15-A19, B90	Tuberkulose einschl. ihrer Folgezustände	010-018, 137
5	A39	Meningokokkeninfektion	036
6	B15-B19	Virushepatitis	070
7	B20-B24	HIV-Krankheit (Humane Immundefizienz-Viruskrankheit)	042-044
8	C00-D48	Neubildungen	140-239
9	C00-C97	Bösartige Neubildungen	140-208
10	C00-C14	Bösartige Neubildungen der Lippe, Mundhöhle und des Pharynx	140-149
11	C15	Bösartige Neubildung des Ösophagus	150
12	C16	Bösartige Neubildung des Magens	151
13	C18	Bösartige Neubildung des Dickdarms	153
14	C19-C21	Bösartige Neubildung des Rektums und des Anus	154
15	C22	Bösartige Neubildung der Leber und der intrahepatischen Gallengänge	155
16	C25	Bösartige Neubildung des Pankreas	157
17	C32-C34	Bösartige Neubildung des Larynx, der Trachea, der Bronchien u. der Lunge	161-162
18	C43	Bösartiges Melanom der Haut	172
19	C50	Bösartige Neubildung der Brustdrüse (Mamma)	174-175
20	C53	Bösartige Neubildung der Cervix uteri	180
21	C54-C55	Bösartige Neubildung des Corpus uteri und des Uterus, Teil nicht n.bez.	179, 182
22	C61	Bösartige Neubildung der Prostata	185
23	C67	Bösartige Neubildung der Harnblase	188
24	C81-C96	Bösartige Neubildungen des lymphatischen, blutbildenden und verwandten Gewebes	200-208
25	D50-D90 ²	Krankheiten des Blutes und der blutbildenden Organe sowie bestimmte Störungen mit Beteiligung des Immunsystems	279-289
26	E00-E90	Endokrine, Ernährungs- und Stoffwechselkrankheiten	240-278
27	E10-E14	Diabetes mellitus	250
28	F00-F99	Psychische und Verhaltensstörungen	290-319
29	F10	Psychische und Verhaltensstörungen durch Alkohol	291, 303
30	F11-F16, F18-F19	Psychische und Verhaltensstörungen durch andere psychotrope Substanzen	304-305
31	G00-G99	Krankheiten des Nervensystems	320-359
32	G00-G03	Meningitis	320-322
33	H00-H59	Krankheiten des Auges und der Augenanhangsgebilde	360-379
34	H60-H95	Krankheiten des Ohres und des Warzenfortsatzes	380-389
35	I00-I99	Krankheiten des Kreislaufsystems	390-459
36	I20-I25	Ischämische Herzkrankheiten	410-414
37	I30-I33, I39-I52	Sonstige Herzkrankheiten	420-423, 425-429
38	I60-I69	Zerebrovaskuläre Krankheiten	430-438
39	J00-J99	Krankheiten des Atmungssystems	460-519
40	J09-J11 ³	Grippe	487
41	J12-J18	Pneumonie	480-486
42	J40-J47	Chronische Krankheiten der unteren Atemwege	490-494, 496
43	J45-J46	Asthma	493
44	K00-K93	Krankheiten des Verdauungssystems	520-579
45	K25-K28	Ulcus ventriculi, duodeni, pepticum, pepticum jejuni	531-534
46	K70, K73-K74	Alkoholische Leberkrankheit, Chronische Leberkrankheit, Fibrose und Leberzirrhose	571
47	L00-L99	Krankheiten der Haut und der Unterhaut	680-709
48	M00-M99	Krankheiten des Muskel-Skelett-Systems und des Bindegewebes	710-739
49	M05-M06, M15-M19	Polyarthritis und Arthrose	714-715
50	N00-N99	Krankheiten des Urogenitalsystems	580-629
51	N00-N29	Krankheiten der Niere	580-594
52	O00-O99	Schwangerschaft, Geburt und Wochenbett	630-676
53	P00-P96	Bestimmte Zustände die ihren Ursprung in der Perinatalperiode haben	760-779
54	Q00-Q99	Angeborene Fehlbildungen, Deformitäten und Chromosomenanomalien	740-759
55	Q00-Q07	Angeborene Fehlbildungen des Nervensystems	740-742
56	Q20-Q28	Angeborene Fehlbildungen des Kreislaufsystems	745-747
57	R00-R99	Symptome und abnorme klinische und Laborbefunde, die a.n.k. sind	780-799
58	R95-R99	Ungenau bezeichnete und unbekannte Diagnosen	798, 799
59	S00-T98	Verletzungen, Vergiftungen und bestimmte andere Folgen äußerer Ursachen	800-999
60	Z00-Z99 ¹	Faktoren, die den Gesundheitszustand beeinflussen und zur Beanspruchung des Gesundheitswesens führen	V01-V82 ¹⁾
61	Z38	Gesunde Neugeborene	
62	U00-U99 ⁴	Schlüsselnummern für besondere Zwecke	
63	Unbekannt	Ohne Diagnoseangabe	Unbekannt

¹ Berichtsjahre 1994-2003 ohne Z38 bzw. V30-V39: gesunde Neugeborene

² Berichtsjahre 2000-2003 D50-D89

³ Berichtsjahre 2000-2006 J10-J11

⁴ Erstmalig mit Berichtsjahr 2005

Diagnosen der Krankenhauspatientinnen und -patienten



Erscheinungsfolge: unregelmäßig
Erschienen am 29/10/2015

Ihr Kontakt zu uns:
www.destatis.de/kontakt
Telefon: +49 (0)228 99643-8951

Kurzfassung

1 Allgemeine Angaben zur Statistik	Seite 3
<ul style="list-style-type: none">• <i>Erhebungsgesamtheit:</i> Vollerhebung von Patientinnen und Patienten, die im Berichtsjahr aus der vollstationären Behandlung eines Krankenhauses entlassen wurden• <i>Räumliche Abdeckung:</i> Deutschland, Gemeindeebene• <i>Erhebungszeitraum:</i> 1. Januar bis 31. Dezember• <i>Periodizität:</i> Jährlich• <i>Rechtsgrundlage:</i> Krankenhausstatistik-Verordnung, Bundesstatistikgesetz	
2 Inhalte und Nutzerbedarf	Seite 4
<ul style="list-style-type: none">• <i>Erhebungsinhalte:</i> Hauptdiagnosen der Krankenhauspatientinnen und -patienten nach soziodemographischen Merkmalen.• <i>Nutzerbedarf:</i> Informationen über das Morbiditätsgeschehen und die Morbiditätsentwicklung in der stationären Versorgung• <i>Hauptnutzer/-innen der Statistik:</i> Nationale und internationale Organisationen, Politik, Wissenschaft und Forschung, Medien• <i>Einbeziehung der Nutzer/-innen:</i> Fachausschüsse, Nutzerkonferenzen, Rückmeldungen im Rahmen nationaler und internationaler Gremien sowie des Auskunftsdienstes	
3 Methodik	Seite 4
<ul style="list-style-type: none">• Dezentrale Primärerhebung bei den Trägern der Krankenhäuser.	
4 Genauigkeit und Zuverlässigkeit	Seite 5
<ul style="list-style-type: none">• Mögliche Untererfassung in Bezug auf neue Einrichtungen bzw. Einrichtungen, die innerhalb des Berichtsjahres oder zwischen Erhebungsstichtag und Meldetermin schließen.	
5 Aktualität und Pünktlichkeit	Seite 6
<ul style="list-style-type: none">• <i>Aktualität endgültiger Ergebnisse:</i> Endgültige Ergebnisse stehen in der Regel Anfang Dezember des dem Berichtsjahr folgenden Jahres zur Verfügung.	
6 Vergleichbarkeit	Seite 6
<ul style="list-style-type: none">• Die Vergleichbarkeit ist grundsätzlich gewährleistet und unterliegt ausschließlich den Veränderungen der Klassifikationen bzw. Katalogen	
7 Kohärenz	Seite 7
<ul style="list-style-type: none">• Mit Einschränkungen kohärent zu den Grunddaten der Krankenhäuser und zur Fallpauschalenbezogenen Krankenhausstatistik (DRG-Statistik)	
8 Verbreitung und Kommunikation	Seite 7
<ul style="list-style-type: none">• Jährliche Veröffentlichung in der Fachserie 12 Reihe 6.2.1 „Diagnosedaten der Patienten und Patientinnen in Krankenhäusern“• Tiefgegliederte Daten zu den Hauptdiagnosen• Gesundheitsberichterstattung des Bundes (www.gbe-bund.de)• GENESIS-online	
9 Sonstige fachstatistische Hinweise	Seite 8
<ul style="list-style-type: none">• Keine	

1 Allgemeine Angaben zur Statistik

1.1 Grundgesamtheit

Bei der Krankenhausdiagnostikstatistik handelt es sich um eine jährliche Vollerhebung von Patienten und Patientinnen, die im Berichtsjahr aus der vollstationären Behandlung eines Krankenhauses entlassen wurden.

Sie erstreckt sich auf alle Krankenhäuser nach § 1 Abs. 3 Nr. 1 KHStatV. Ausgeschlossen sind Krankenhäuser im Straf- oder Maßregelvollzug und Polizeikrankenhäuser. Bundeswehrkrankenhäuser sind nur, soweit sie Leistungen für Zivilpatientinnen und -patienten erbringen, einbezogen. Maßgeblich für die statistische Erfassung einer Einrichtung ist die Wirtschaftseinheit. Darunter wird jede organisatorische Einheit verstanden, die unter einheitlicher Verwaltung steht und für die auf Grundlage der kaufmännischen Buchführung ein Jahresabschluss erstellt wird. Ein Krankenhaus als Wirtschaftseinheit kann zudem mehrere selbstständig geleitete Fachabteilungen oder Fachkliniken umfassen. Patienten in Krankenhäusern, die innerhalb des Erhebungsjahres oder zwischen dem Erhebungsstichtag und dem Meldetermin schließen, können in der Statistik u. U. nicht erfasst werden.

1.2 Statistische Einheiten (Darstellungs- und Erhebungseinheiten)

Krankenhäuser nach § 1 KHStatV und behandelte Patienten und Patientinnen (Fälle).

1.3 Räumliche Abdeckung

Erhebungsbereich ist das gesamte Bundesgebiet. Erhoben werden die Daten bis auf Gemeindeebene.

1.4 Berichtszeitraum/-zeitpunkt

Der Berichtszeitraum umfasst den 1. Januar bis einschließlich den 31. Dezember (Kalenderjahr).

1.5 Periodizität

Jährlich seit 1993.

1.6 Rechtsgrundlagen und andere Vereinbarungen

Verordnung über die Bundesstatistik für Krankenhäuser (Krankenhausstatistik-Verordnung - KHStatV) vom 10. April 1990 (BGBl. I S. 730), zuletzt geändert durch Artikel 4b des Gesetzes vom 17. März 2009 (BGBl. I S. 534) in Verbindung mit dem Bundesstatistikgesetz (BStatG) vom 22. Januar 1987 (BGBl. I S. 462, 565), zuletzt geändert durch Artikel 13 des Gesetzes vom 25. Juli 2013 (BGBl. I S. 2749). Grundlage für die Erhebung der Diagnosedaten sind die Angaben zu § 3 Nr. 14 KHStatV. Für die Erhebung besteht Auskunftspflicht gemäß § 6 KHStatV in Verbindung mit § 15 BStatG.

1.7 Geheimhaltung

1.7.1 Geheimhaltungsvorschriften

Die erhobenen Einzelangaben werden grundsätzlich nach § 16 BStatG geheim gehalten. Nur in ausdrücklich gesetzlich geregelten Ausnahmefällen dürfen Einzelangaben übermittelt werden.

Nach § 16 Abs. 6 BStatG ist es möglich, den Hochschulen oder sonstigen Einrichtungen mit der Aufgabe unabhängiger wissenschaftlicher Forschung für die Durchführung wissenschaftlicher Vorhaben Einzelangaben dann zur Verfügung zu stellen, wenn diese so anonymisiert sind, dass sie nur mit einem unverhältnismäßig großen Aufwand an Zeit, Kosten und Arbeitskraft dem Befragten oder Betroffenen zugeordnet werden können. Die Pflicht zur Geheimhaltung besteht auch für Personen, die Empfänger von Einzelangaben sind.

Nach § 7 Abs. 1 KHStatV ist die Übermittlung von Tabellen mit statistischen Ergebnissen, auch soweit Tabellenfelder nur einen einzigen Fall ausweisen, an die fachlich zuständigen obersten Bundes- und Landesbehörden nach § 16 Abs. 4 BStatG zulässig. Dies gilt nicht für diagnosebezogene Daten nach § 3 Nr. 14 KHStatV, soweit diese differenzierter als auf Kreisebene ausgewiesen werden. Ferner sind die Statistischen Landesämter nach § 7 Abs. 3 KHStatV berechtigt, mit Zustimmung der Krankenhäuser für Zwecke der Krankenhausplanung Tabellen mit diagnosebezogenen Daten nach § 3 Nr. 14 KHStatV für einzelne Krankenhäuser zu übermitteln, wenn nicht mehr als die Hauptdiagnose, gegliedert nach Altersgruppen, in Verbindung mit Patientenzahl, Verweildauer und der Angabe, ob operiert worden ist, verbunden werden. Das Gleiche gilt bei Einzugsgebietsstatistiken, bei denen nur die Wohngemeinde, in Stadtstaaten Stadtteile, mit Fachabteilung, Hauptdiagnose und Patientenzahl verbunden werden darf.

1.7.2 Geheimhaltungsverfahren

Ein Personenbezug ist nur dann herstellbar, wenn für alle männlichen bzw. für alle weiblichen Patienten einer Altersgruppe eine einzige Diagnose nachgewiesen wird. Nur in diesen Fällen ist es möglich, mit Hilfe der Statistik die Hauptdiagnose einer Person aufzudecken, deren Name, Geschlecht und Alter aus einer anderen Quelle bekannt sind. Dies muss auch bei Feldbesetzungen größer als "Eins" oder "Zwei" erfolgen. Bei diesen Fällen wird die Hauptdiagnose dann auf "unbekannt" gesetzt.

1.8 Qualitätsmanagement

1.8.1 Qualitätssicherung

Umfangreiche Maßnahmen zur Qualitätssicherung erfolgen durch die statistischen Ämter der Länder mit Hilfe von aufwändigen Plausibilitäts- und Konformitätsprüfungen bei der Datenaufbereitung mit einer entsprechenden regelmäßigen Anpassung und Weiterentwicklung der Verfahren.

1.8.2 Qualitätsbewertung

Durch umfassende Plausibilitäts- und Konformitätsprüfungen sowie die in über 20 Jahren erworbene Routine in der Berichterstattung ist von einer hohen Datenqualität auszugehen.

2 Inhalte und Nutzerbedarf

2.1 Inhalte der Statistik

2.1.1 Inhaltliche Schwerpunkte der Statistik

Neben der Erkrankungsart, Verweildauer und Fachabteilung werden soziodemographische Merkmale der Patienten und Patientinnen (z. B. Alter, Geschlecht, Wohnort) erhoben.

2.1.2 Klassifikationssysteme

Für die Hauptdiagnosen der Patienten und Patientinnen wird die ICD-10 - Internationale statistische Klassifikation der Krankheiten und verwandter Gesundheitsprobleme 10. Revision - verwendet, und zwar in Form der "German Modification" in der jeweils für das Erhebungsjahr gültigen Form.

2.1.3 Statistische Konzepte und Definitionen

Die statistischen Hauptmerkmale der Krankenhausdiagnosestatistik sind:

- Vollstationäre Patienten und Patientinnen (Fälle)
- Alter
- Geschlecht
- Wohnort
- Behandlungsort
- Erkrankungsart (Hauptdiagnose)
- Verweildauer
- Fachabteilung

2.2 Nutzerbedarf

Die Ergebnisse bilden die statistische Basis für viele gesundheitspolitische Entscheidungen des Bundes und der Länder und dienen den an der Krankenhausfinanzierung beteiligten Institutionen als Planungsgrundlage. Die Erhebung liefert wichtige Informationen über das Volumen und die Struktur der Leistungsnachfrage und der Morbiditätsentwicklung in der stationären Versorgung. Darüber hinaus wird auf dieser Datengrundlage eine Einzugsgebietsstatistik erstellt, die u. a. Aufschluss über die Patientenwanderung gibt. Die Diagnosestatistik dient damit auch der epidemiologischen Forschung und trägt zur Information der Bevölkerung bei.

Neben verschiedenen internationalen Institutionen (Europäische Kommission, Eurostat, OECD, WHO) nutzen vor allem die Gesundheits- und Sozialministerien des Bundes und der Länder, Spitzen- und Landesverbände der gemeinsamen Selbstverwaltung im Gesundheitswesen, wissenschaftliche Einrichtungen und Institute, Unternehmensberatungsgesellschaften, Medien und die interessierte Öffentlichkeit die Daten.

2.3 Nutzerkonsultation

Die Einbeziehung von Nutzern geschieht über verschiedene Wege: Die Daten der im Internet abgerufenen Zahlen werden hinsichtlich ihrer Schwerpunkte ausgewertet. Unmittelbare Rückmeldungen erhält das Referat durch den direkten Kontakt zu den Datennutzern über den Auskunftsdienst. Weiterhin erfolgt sowohl national als auch international u. a. im Rahmen institutionalisierter Gremien, Arbeitsgruppen und Fachkreise eine enge Zusammenarbeit. Darüber hinaus finden in unregelmäßigen Abständen Fachausschusssitzungen und Nutzerkonferenzen statt.

3 Methodik

3.1 Konzept der Datengewinnung

Der Gesetzgeber hat die Übermittlung der Meldungen zur amtlichen Krankenhausstatistik an die statistischen Ämter neu geregelt:

Nach § 11a Bundesstatistikgesetz vom 22. Januar 1987 (BGBl. I S. 462, 565), das zuletzt durch Artikel 13 des Gesetzes vom 25. Juli 2013 (BGBl. I S. 2749) geändert worden ist, sind alle Betriebe und Unternehmen gesetzlich verpflichtet, ihre Angaben auf elektronischem Weg an die statistischen Ämter zu übermitteln. Hierzu sind die von den statistischen Ämtern

zur Verfügung gestellten Online-Verfahren zu nutzen. Im begründeten Einzelfall kann auf formlosen Antrag eine zeitlich befristete Ausnahme von der Online-Meldung vereinbart werden.

Der Gesetzgeber hat die Übermittlung der Meldungen zur amtlichen Krankenhausstatistik an die statistischen Ämter neu geregelt:

Nach § 11a Bundesstatistikgesetz vom 22. Januar 1987 (BGBl. I S. 462, 565), das zuletzt durch Artikel 13 des Gesetzes vom 25. Juli 2013 (BGBl. I S. 2749) geändert worden ist, sind alle Betriebe und Unternehmen gesetzlich verpflichtet, ihre Angaben auf elektronischem Weg an die statistischen Ämter zu übermitteln. Hierzu sind die von den statistischen Ämtern zur Verfügung gestellten Online-Verfahren zu nutzen. Im begründeten Einzelfall kann auf formlosen Antrag eine zeitlich befristete Ausnahme von der Online-Meldung vereinbart werden.

Die Erhebungsmerkmale je Patient/Patientin können dem statistischen Amt als XML-Datei oder als ASCII übermittelt werden.

3.2 Vorbereitung und Durchführung der Datengewinnung

Die Daten können im XML-Format oder im ASCII-Format übermittelt werden. Dabei ist folgendes zu beachten:

XML: Die Liefervereinbarungen finden Sie unter <http://www.statspez.de/core/liefervereinbarungen.html#evas23>.

ASCII: Datensätze müssen entsprechend der mit den Erhebungsunterlagen beigelegten Datensatzbeschreibung erstellt werden. Die Satzlänge beträgt konstant 100 Zeichen.

Über das Erhebungsportal der Statistischen Ämter des Bundes und der Länder können die Einrichtungen die Daten über einen sicheren Zugang an die Statistischen Landesämter übermittelt werden. Die Nutzerkennung wird vom jeweiligen zuständigen Statistischen Landesamt zur Verfügung gestellt. Das Erhebungsportal erreicht man unter <https://erhebungsportal.estatistik.de/Erhebungsportal/#>

Sofern mit dem jeweils zuständigen Landesamt eine zeitlich befristete Ausnahme von der Online-Meldung vereinbart wurde, sind ausgefüllte schriftliche Fragebogen an das jeweilige Landesamt für Statistik zu übermitteln, wo sie elektronisch erfasst werden. Ein Muster des Fragebogens mit den dazu gehörigen Erläuterungen befindet sich im Anhang.

3.3 Datenaufbereitung (einschl. Hochrechnung)

In den Landesämtern für Statistik werden die Einzeldaten auf Fehler, Qualität und Plausibilität geprüft. Grundsätzlich wird bei fehlenden oder unplausiblen Angaben bei den Auskunftgebenden nachgefragt. Unvollständige Datumsangaben, die nicht durch Nachfrage ermittelt werden können, werden mit umfangreichen maschinellen Korrekturen durch die wahrscheinlichsten Ergebnissen ersetzt.

Die Daten werden im Rahmen der Aufbereitung und Plausibilisierung in eine einheitliche Datenstruktur gebracht, auf deren Basis Tabellen und aggregierte Datensätze zur Ergebnisdarstellung erzeugt werden.

Anschließend werden aggregierte Landesdatensätze an das Statistische Bundesamt gesandt und dort zu einem Bundesergebnis zusammengefügt.

3.4 Preis- und Saisonbereinigung; andere Analyseverfahren

Eine Preis- und Saisonbereinigung/andere Analyseverfahren findet nicht statt.

3.5 Beantwortungsaufwand

Die Belastung hängt vor allem von der Zahl der Patienten und Patientinnen ab, sowie vom Umfang des Einsatzes von DV-Technik. Pro Patient/Patientin werden elf Merkmale erhoben.

4 Genauigkeit und Zuverlässigkeit

4.1 Qualitative Gesamtbewertung der Genauigkeit

Da es sich um eine Vollerhebung handelt, können nur nicht-stichprobenbedingte Fehler auftreten. Grundsätzlich kann davon ausgegangen werden, dass sämtliche Elemente der Grundgesamtheit in der Erhebung enthalten sind. Allerdings kann es zu Fehlern in der Erfassungsgrundlage kommen, wenn im Berichtsjahr neu eröffnete Krankenhäuser nicht an die Statistischen Ämter der Länder gemeldet werden. Darüber hinaus können Patienten und Patientinnen in Krankenhäusern, die innerhalb des Erhebungsjahres oder zwischen dem Erhebungsstichtag und dem Meldetermin schließen, nicht in der Statistik enthalten sein. In diesen Fällen kommt es in der Folge zu einer Untererfassung der Patienten und Patientinnen.

Der Statistik liegt zur Verschlüsselung der Hauptdiagnose der Patienten und Patientinnen die Internationale statistische Klassifikation der Krankheiten und verwandter Gesundheitsprobleme (ICD) zu Grunde. Das Deutsche Institut für Medizinische Dokumentation und Information (DIMDI) gibt eine deutsche Version dieser Klassifikation heraus. Daneben stellt das DIMDI Metadaten bereit, in denen eine entsprechende Beschreibung der Plausibilitäten erfolgt, so z. B. welcher Diagnoseschlüssel bei welcher Geschlechts- und/oder Altersgruppe vorkommen kann bzw. darf. An diesen Vorgaben orientiert sich die statistische Aufbereitung der Daten. Dabei ist stets zu bedenken, dass die Vergabe des Diagnoseschlüssels im Krankenhaus erfolgt und bereits dort Fehler auftreten können. Dadurch, dass die Angabe der Hauptdiagnose für die Krankenhäuser entgeltrelevant ist, kann davon ausgegangen werden, dass die Qualität der Diagnoseangabe hoch ist. Sollten dennoch Unstimmigkeiten auftreten, so können diese in der Datenaufbereitungsphase

bei der Plausibilisierung der Angaben berichtigt werden, z. B. wenn Diagnose- und Geschlechtsangabe des Patienten/der Patientin nicht zueinander passen.

4.2 Stichprobenbedingte Fehler

Da es sich um eine Vollerhebung handelt, können keine stichprobenbedingten Fehler auftreten.

4.3 Nicht-Stichprobenbedingte Fehler

• Verzerrungen durch Antwortausfälle auf Ebene der Einheiten (Unit-Non-Response)

Trotz intensiver Recherchen können Fehler, die durch eine falsche oder unvollständige Erfassungsgrundlage bedingt sind, nicht völlig ausgeschlossen werden. Eine Meldung über neu eröffnete Krankenhäuser z. B. seitens der Gesundheitsbehörden erfolgt grundsätzlich nicht. In einigen Ländern informieren die zuständigen Krankenhausplanungsbehörden über alle Veränderungen bei den Plankrankenhäusern, und zwar über den von ihnen zu erstellenden Krankenhausplan für das jeweilige Bundesland. Informationen über Nicht-Plankrankenhäuser können nur über Recherchen und Abfragen bei verschiedenen Institutionen (z. B. Gesundheits- und Gewerbeämter) gewonnen werden. Darüber hinaus können Patienten in Krankenhäusern, die innerhalb des Erhebungsjahres oder zwischen dem Erhebungsstichtag und dem Meldetermin schließen, nicht in der Statistik enthalten sein. Sofern Krankenhäuser in der Erfassungsgrundlage fehlen, sind auch die dort aus der vollstationären Behandlung entlassenen Patienten und Patientinnen nicht enthalten.

• Verzerrungen durch Antwortausfälle auf Ebene wichtiger Merkmale (Item-Non-Response)

Antwortausfälle auf Ebene der Krankenhäuser sind nicht bekannt. Auf Ebene der Erhebungseinheiten (Patienten und Patientinnen) kommt es in einigen Krankenhäusern zu Antwortausfällen, die u. a. aus technischen Problemen bei der Erstellung der Diagnosedatei resultieren. Verglichen mit der Anzahl der Entlassungen in den Grunddaten der Krankenhäuser gibt es in der Diagnosestatistik Abweichungen in Form von Unter- und Übererfassungen, die jedoch nie mehr als 1 % betragen.

Antwortausfälle auf Ebene wichtiger Merkmale fallen durchweg gering aus und stellen keine Beeinträchtigung für die Nutzung der Daten dar. Antwortausfälle kommen zum einen durch fehlende Angaben, zum anderen durch unplausible Daten zustande. Sollten diese Daten nicht im Rahmen der Aufbereitung (vgl. 3.2) ergänzt werden können, wird der Wert auf "unbekannt" gesetzt.

Bspw. beträgt der Anteil unbekannter Hauptdiagnosen durchschnittlich weniger als 0,1%.

4.4 Revisionen

4.4.1 Revisionsgrundsätze

Vorläufige Ergebnisse werden nicht veröffentlicht. Dadurch entsteht kein Revisionsbedarf.

4.4.2 Revisionsverfahren

s. 4.4.1

4.4.3 Revisionsanalysen

s. 4.4.1

5 Aktualität und Pünktlichkeit

5.1 Aktualität

Die Befragten berichten bis zum 1. April des dem Berichtsjahr folgenden Jahres. Endgültige tief gegliederte Ergebnisse stehen grundsätzlich Ende November zur Verfügung.

5.2 Pünktlichkeit

Terminüberschreitungen sind selten. Lieferverzögerungen eines einzelnen Bundeslandes wirken sich auf die Veröffentlichung des Bundesergebnisses aus.

6 Vergleichbarkeit

6.1 Räumliche Vergleichbarkeit

Maßgeblich für die statistische Erfassung der Hauptdiagnose der Patienten und Patientinnen ist die Internationale statistische Klassifikation der Krankheiten und verwandter Gesundheitsprobleme (ICD). Dadurch, dass die Hauptdiagnose nach ICD verschlüsselt und erfasst wird, ist die internationale Vergleichbarkeit gewährleistet. Innerhalb Deutschlands sind die Daten uneingeschränkt vergleichbar.

6.2 Zeitliche Vergleichbarkeit

Bis einschließlich 1999 galt die neunte Revision der Internationalen statistischen Klassifikation der Krankheiten und verwandter Gesundheitsprobleme (ICD). Seit 2000 ist deren zehnte Revision gültig. Anhand einer standardisierten europäischen Diagnosenkurzliste ist eine Überleitung der alten in die neuen Diagnoseschlüssel für ausgewählte Hauptdiagnosen möglich. Dadurch sind zeitliche Vergleiche bezogen auf diese Diagnosen möglich. Die ICD wird

permanent weiterentwickelt, so dass auch die zehnte Revision der ICD unterschiedliche Versionen aufweist. Maßgeblich ist die jeweils im Berichtsjahr gültige Version der ICD.

7 Kohärenz

7.1 Statistikübergreifende Kohärenz

Einige Merkmale der Diagnosen der Krankenhauspatienten werden auch in den Grunddaten der Krankenhäuser erfasst. Zum Teil weisen diese Unterschiede auf. Dies betrifft zum einen die Fallzahl. In den Diagnosedaten entspricht die Fallzahl den Entlassungen im Berichtsjahr. In den Grunddaten wird sie auf Basis des Patientenzu- und -abgangs im Berichtsjahr ermittelt. Aber auch bei einem Vergleich mit den im Berichtsjahr entlassenen Patienten und Patientinnen in den Grunddaten gibt es leichte Abweichungen (+/- 1%), die jedoch die Aussagekraft beider Statistiken nicht beeinflusst.

Des Weiteren unterscheidet sich die Summe der Berechnungs- und Belegungstage in den Diagnosedaten von jener in den Grunddaten. In der erstgenannten Erhebung ist es die kumulierte Verweildauer aller im Berichtsjahr entlassenen Patienten und Patientinnen. In der letztgenannten Erhebung sind es alle im Berichtsjahr erbrachten Berechnungs- und Belegungstage. Die Verweildauer kann in den Diagnosedaten mitunter höher ausfallen als die Anzahl der Kalendertage im Berichtsjahr (sog. Überlieger), während dies in den Grunddaten nicht möglich ist. Als Folge der beiden zuvor genannten Unterschiede weicht die durchschnittliche Verweildauer beider Erhebungen voneinander ab. In den Diagnosedaten ermittelt sie sich als Quotient aus der Summe der Verweildauern aller im Berichtsjahr entlassenen Patienten und Patientinnen und deren Anzahl. In den Grunddaten wird sie als Quotient aus den im Berichtsjahr erbrachten Berechnungs- und Belegungstagen und der Fallzahl berechnet.

Eine der Diagnosestatistik vergleichbare Statistik ist die des Instituts für das Entgeltsystem im Krankenhausbereich (InEK). Mit der Einführung eines pauschalierten Entgeltsystems im Krankenhausbereich ab 2004 werden Daten nach § 21 Krankenhausentgeltgesetz (KHEntgG) erhoben. Im Unterschied zu den Diagnosedaten der amtlichen Krankenhausstatistik sind in dieser Erhebung keine Einrichtungen und Patienten enthalten, die außerhalb des Geltungsbereichs des neuen Entgeltsystems liegen. Dies sind u. a. psychiatrische und psychotherapeutische Einrichtungen bzw. psychiatrisch und psychotherapeutisch behandelte Patienten und Patientinnen. Ebenfalls nicht enthalten sind Patienten und Patientinnen, deren Behandlung über die Gesetzliche Unfallversicherung abgerechnet wird.

7.2 Statistikinterne Kohärenz

Die Statistik ist intern kohärent.

7.3 Input für andere Statistiken

Die Diagnosen der Krankenhauspatienten fließen in die Gesundheitsberichterstattung auf regionaler, nationaler sowie internationaler Ebene und in die gesundheitsbezogenen Rechensysteme auf nationaler und internationaler Ebene ein. Sie bilden ferner eine Berechnungsgröße für Indikatoren der Volkswirtschaftlichen Gesamtrechnungen.

8 Verbreitung und Kommunikation

8.1 Verbreitungswege

Pressemitteilungen

Die Erstveröffentlichung der neuesten Ergebnisse erfolgt jährlich mit einer Pressemitteilung. Darüber hinaus werden unregelmäßig anlassbezogene Pressemitteilungen veröffentlicht.

Veröffentlichungen

Die wichtigsten Ergebnisse der Erhebung werden jährlich in der Fachserie 12 Reihe 6.2.1 im Publikationsservice des Statistischen Bundesamtes veröffentlicht. Ebenfalls dort stehen tiefgegliederte Diagnosedaten der Krankenhauspatienten in Datensatzstruktur zur Verfügung.

Online-Datenbank

Zu den Diagnosen der Krankenhauspatienten und -patientinnen stehen im Informationssystem der Gesundheitsberichterstattung (IS-GBE) sowie in GENESIS-online umfangreiche Daten zur Verfügung.

Zugang zu Mikrodaten

Das Forschungsdatenzentrum der Statistischen Ämter des Bundes und der Länder bietet die Krankenhausdiagnosestatistik in seinem Datenangebot an.

Sonstige Verbreitungswege

Keine

8.2 Methodenpapiere/Dokumentation der Methodik

Jährliche Veröffentlichung, zuletzt: *Schelhase, Torsten*: Diagnosedaten der Krankenhäuser 2012, in: *Klauber/Geraedts/Friedrich/Wasem* (Hrsg.): Krankenhaus-Report 2015, Stuttgart 2015, S. 361-388.

8.3 Richtlinien der Verbreitung

Veröffentlichungskalender

Ein Veröffentlichungskalender liegt nicht vor.

Zugriff auf den Veröffentlichungskalender

s. Angaben zum Veröffentlichungskalender

Zugangsmöglichkeiten der Nutzer/-innen

s. Angaben zum Veröffentlichungskalender

9 Sonstige fachstatistische Hinweise

Liegen nicht vor.

Krankenhausstatistik 2014

– Krankenhäuser –

Teil II: Diagnosen (maschinelle Lieferung)

KH-D
 Name des Amtes
 Org. Einheit
 Straße + Hausnummer
 PLZ, Ort

 Anschrift
 des Trägers

 Anschrift
 des Krankenhauses

Rücksendung bitte bis 1. April 2015

Ansprechpartner/-in für Rückfragen (freiwillige Angabe)

Name:

Telefon:

Telefax:

E-Mail:

Sie erreichen uns über

Telefon: XXXX XX-Durchwahl

XXXX-XXXXX XXXXX-XXXXXXX -XXXX

XXXXX XXXXXXXXXXXXXXX -XXXX

Telefax: XXXX XX-XXXX

E-Mail: XXXXXXXXXXXXXXXXXXXX@XXXXXXXXX.de

 Land Krankenhausnummer
 (wird vom statistischen Amt ausgefüllt)
Unterrichtung nach § 17 Bundesstatistikgesetz**Art, Umfang und Zweck der Erhebung**

Es handelt sich um eine jährliche Vollerhebung der Krankenhäuser sowie Vorsorge- oder Rehabilitationseinrichtungen, ihrer organisatorischen Einheiten, personellen und sachlichen Ausstattung sowie der von ihnen erbrachten Leistungen. Daneben sind Angaben über die Krankenhauskosten, über die Zahl der Krankenhauspatienten/-patientinnen und die Art ihrer Erkrankungen sowie über Ausbildungsstätten an Krankenhäusern zu machen. Die Ergebnisse der Krankenhausstatistik bilden die statistische Basis für viele gesundheitspolitische Entscheidungen des Bundes und der Länder und dienen den an der Krankenhausfinanzierung beteiligten Institutionen als Planungsgrundlage. Die Erhebung liefert wichtige Informationen über die Struktur der stationären Versorgung, über die Zusammenhänge zwischen Morbiditäts- und Kostenentwicklung im Krankenhausbereich sowie über die regionale Häufigkeit von Krankheitsarten. Sie dient damit letztlich auch der Wissenschaft und Forschung und trägt zur Information der Bevölkerung bei.

Rechtsgrundlagen

Krankenhausstatistik-Verordnung (KHStatV) vom 10. April 1990 (BGBl. I S. 730), zuletzt geändert durch Artikel 4b des Gesetzes vom 17. März 2009 (BGBl. I S. 534, 548) in Verbindung mit dem Bundesstatistikgesetz (BStatG) vom 22. Januar 1987 (BGBl. I S. 462, 565), zuletzt geändert durch Artikel 13 des Gesetzes vom 25. Juli 2013 (BGBl. I S. 2749).

Erhoben werden die Angaben zu § 3 Nummer 14 KHStatV. Die Auskunftspflicht ergibt sich aus § 6 KHStatV in Verbindung mit § 15 BStatG. Danach sind die Träger der Krankenhäuser und Vorsorge- oder Rehabilitationseinrichtungen auskunftspflichtig. Gemäß § 15 Absatz 6 BStatG haben Widerspruch und Anfechtungsklage gegen die Aufforderung zur Auskunftserteilung keine aufschiebende Wirkung.

Geheimhaltung

Die erhobenen Einzelangaben werden nach § 16 BStatG grundsätzlich geheimgehalten. Nur in ausdrücklich gesetzlich geregelten Ausnahmefällen dürfen Einzelangaben übermittelt werden.

Eine Übermittlung der erhobenen Angaben ist nach § 7 Absatz 1 KHStatV in Verbindung mit § 16 Absatz 4 BStatG an die fachlich zuständigen obersten Bundes- und Landesbehörden in Form von Tabellen mit statistischen Ergebnissen zulässig, auch soweit Tabellenfelder nur einen einzigen Fall ausweisen. Dies gilt nicht für die diagnosebezogenen Daten nach § 3 Nummer 14 KHStatV, soweit sie differenzierter als auf Kreisebene ausgewiesen werden. Mit Zustimmung der Krankenhäuser können den obersten Landesbehörden nach § 7 Absatz 3 KHStatV für Zwecke der Krankenhausplanung Tabellen mit statistischen Ergebnissen des Teils II Diagnosen der Krankenhausstatistik für einzelne Krankenhäuser übermittelt werden, auch soweit Tabellenfelder nur einen einzigen Fall ausweisen, wenn nicht mehr als die folgenden Daten verbunden werden:

1. Bei Diagnosestatistiken die Hauptdiagnose, gegliedert nach Altersgruppen, in Verbindung mit Patientenzahl, Verweildauer und der Angabe, ob operiert worden ist.
2. Bei Einzugsgebietsstatistiken die Wohngemeinde (in Stadtstaaten Stadtteile), in Verbindung mit Fachabteilung, Hauptdiagnose und Patientenzahl.

Nach § 16 Absatz 6 BStatG ist es zulässig, den Hochschulen oder sonstigen Einrichtungen mit der Aufgabe unabhängiger wissenschaftlicher Forschung für die Durchführung wissenschaftlicher Vorhaben Einzelangaben dann zur Verfügung zu stellen, wenn diese so anonymisiert sind, dass sie nur mit einem unverhältnismäßig großen Aufwand an Zeit, Kosten und Arbeitskraft dem Befragten oder Betroffenen zugeordnet werden können.

noch: Unterrichtung nach § 17 Bundesstatistikgesetz

Eine Übermittlung von Einzelangaben mit Namen und Anschrift ist ausgeschlossen. Die Pflicht zur Geheimhaltung besteht auch für Personen, die Empfänger von Einzelangaben sind.

Hilfsmerkmale, Trennen und Löschen, Ordnungsnummern

Der Name des Krankenhausträgers, Name und Anschrift des Krankenhauses sowie Name, E-Mail-Adresse, Telefon- und Telefaxnummer der für Rückfragen zur Verfügung stehenden Person sind Hilfsmerkmale, die lediglich der technischen Durchführung der Erhebung dienen. Sie werden nach abgeschlossener Prüfung

Weitere Informationen zur Krankenhausstatistik

Abgrenzung des Erhebungsbereichs „Krankenhaus“

Die Erhebung erstreckt sich auf alle Krankenhäuser einschließlich der mit ihnen verbundenen Ausbildungsstätten. Ausgenommen sind Krankenhäuser im Straf- oder Maßregelvollzug sowie Polizeikrankenhäuser. Krankenhäuser im Sinne dieser Erhebung sind Einrichtungen, die gemäß § 107 Absatz 1 SGB V

- der Krankenhausbehandlung oder Geburtshilfe dienen,
- fachlich-medizinisch unter ständiger ärztlicher Leitung stehen, über ausreichende, ihrem Versorgungsauftrag entsprechende diagnostische und therapeutische Möglichkeiten verfügen und nach wissenschaftlich anerkannten Methoden arbeiten,
- mit Hilfe von jederzeit verfügbarem ärztlichem, Pflege-, Funktions- und medizinisch-technischem Personal darauf eingerichtet sind, vorwiegend durch ärztliche und pflegerische Hilfeleistung Krankheiten der Patienten/Patientinnen zu erkennen, zu heilen, ihre Verschlimmerung zu verhüten, Krankheitsbeschwerden zu lindern oder Geburtshilfe zu leisten,

und in denen

- die Patienten/Patientinnen untergebracht und gepflegt werden können.

Von Krankenhäusern zu unterscheiden sind Vorsorge- oder Rehabilitationseinrichtungen im Sinne von § 107 Absatz 2 SGB V sowie stationäre Pflegeeinrichtungen im Sinne von § 71 Absatz 2 SGB XI. Für Vorsorge- oder Rehabilitationseinrichtungen sind eigene Fragebogen auszufüllen, auch wenn sie vom selben Träger auf demselben Grundstück/im gleichen Gebäude betrieben werden. Stationäre Pflegeeinrichtungen sind nicht Gegenstand der Krankenhausstatistik.

Maßgeblich für die statistische Erfassung eines Krankenhauses ist jede organisatorische Einheit, die unter einheitlicher Verwaltung steht und für die auf Grundlage der kaufmännischen Buchführung ein Jahresabschluss erstellt wird. Ein Krankenhaus als Einheit kann mehrere selbstständig geleitete Fachabteilungen oder Fachkliniken umfassen, wie z. B. bei Universitätskliniken. In diesem Fall ist die Meldung für das gesamte Krankenhaus abzugeben.

Meldung zur Statistik

Für jedes Krankenhaus sind jährlich getrennte Angaben zu Teil I „Grunddaten“, zu Teil II „Diagnosen“ und zu Teil III „Kosten“ zu machen.

Die Angaben zu den Diagnosen sind bis zum **1. April 2015** an das zuständige statistische Amt zu übermitteln.

Der Gesetzgeber hat die Übermittlung der Meldungen an die statistischen Ämter neu geregelt:

Nach § 11a Bundesstatistikgesetz vom 22. Januar 1987 (BGBl. I S. 462, 565), das zuletzt durch Artikel 13 des Gesetzes vom 25. Juli 2013 (BGBl. I S. 2749) geändert worden ist, sind alle Betriebe und Unternehmen gesetzlich verpflichtet, ihre Angaben

der Angaben vernichtet bzw. gelöscht. Die verwendete Krankenhausnummer dient ebenfalls der technischen Durchführung der Statistik; sie enthält keine Merkmale über persönliche oder sachliche Verhältnisse.

Mit Zustimmung der Betroffenen sind die Statistischen Ämter der Länder gemäß § 7 Absatz 2 KHStatV berechtigt, jährlich im Rahmen eines Verzeichnisses Name, Anschrift, Träger, Art des Krankenhauses, Fachabteilungen und Bettenzahl von Krankenhäusern sowie von Vorsorge- oder Rehabilitationseinrichtungen zu veröffentlichen.

auf elektronischem Weg an die statistischen Ämter zu übermitteln. Hierzu sind die von den statistischen Ämtern zur Verfügung gestellten Online-Verfahren zu nutzen. Im begründeten Einzelfall kann auf formlosen Antrag eine zeitlich befristete Ausnahme von der Online-Meldung vereinbart werden.

Um Zusatzaufwand in den Krankenhäusern zu vermeiden, sollen die Patientendaten möglichst maschinell der vorhandenen Basisdokumentation bzw. den verschiedenen Unterlagen der Patientendatenverwaltung entnommen werden.

Bei den Eintragungen sind Vollständigkeit und Richtigkeit der Angaben sicherzustellen. Die allgemeinen Grundsätze für die Dokumentation und Qualitätskontrolle der Daten, wie sie der „Leitfaden zur Medizinischen Basisdokumentation nach § 301 SGB V“ enthält, sind zu berücksichtigen. Bitte achten Sie darauf, dass die hier nachgewiesene Anzahl der entlassenen stationären Patienten/Patientinnen einschließlich Sterbefälle mit den Angaben zu Teil I Grunddaten („2 Krankbetten, Berechnungs- und Belegungstage und Patientenbewegung“, Spalte 11 und Spalte 17) übereinstimmt. In diesen Vergleich werden die nicht krankheitsbedingt behandlungsbedürftigen Neugeborenen entsprechend den Fallpauschalen P66D und P67D nach § 1 Absatz 5 der Fallpauschalenvereinbarung 2014 (FPV 2014) nicht mit einbezogen, da sie im Teil I Grunddaten nicht zu zählen sind.

Die Erhebungsmerkmale je Patient/Patientin können dem statistischen Amt als ASCII oder als XML-Datei übermittelt werden. Folgendes ist dabei zu beachten:

ASCII: Datensätze müssen entsprechend der beigelegten Datensatzbeschreibung erstellt werden. Die Satzlänge beträgt konstant 100 Zeichen. Jeder Datensatz ist mit einem RETURN abzuschließen.

XML: Die Liefervereinbarungen finden Sie unter <http://www.statspez.de/core/liefervereinbarungen.html#evas23>

Die jeweiligen Dateien sollten die 4-stellige Krankenhausnummer als Namen erhalten.

Die Daten können dann mit 3½ Zoll Diskette oder CD-ROM dem statistischen Amt zugesendet werden. Informationen über einen sicheren Upload der Dateien, so dass auf eine Übersendung der Datenträger verzichtet werden kann, erhalten Sie beim zuständigen statistischen Amt.

Damit eine Zuordnung der verschiedenen Erhebungsteile I–III (Grunddaten, Diagnosen, Kosten) je Krankenhaus erfolgen kann, muss darauf geachtet werden, dass bei den verschiedenen Datenerlieferungen eines Hauses die gleiche Krankenhausnummer angegeben ist.

Krankenhausstatistik 2014
KH-D

– Krankenhäuser –

Teil II: Diagnosen (maschinelle Lieferung)

Beachten Sie folgende Hinweise:

In der Krankenhausdiagnosestatistik werden alle im Jahr 2014 entlassenen vollstationär behandelten Patienten/Patientinnen (einschließlich Sterbefälle) und nicht krankheitsbedingt behandlungsbedürftige Neugeborene entsprechend den Fallpauschalen P66D und P67D nach § 1 Absatz 5 der Fallpauschalenvereinbarung 2014 (FPV 2014), im Folgenden „gesunde Neugeborene“ genannt, nachgewiesen. Erfasst wird die ununterbrochene vollstationäre Behandlung im Krankenhaus, unabhängig von der Zahl der dabei durchlaufenen Fachabteilungen. Bitte achten Sie darauf, dass die hier nachgewiesene Anzahl der entlassenen vollstationären Patienten/Patientinnen einschließlich Sterbefälle mit den Angaben zu Teil I Grunddaten („2 Krankbetten, Berechnungs- und Belegungstage und Patientenbewegung“, Spalte 11 und Spalte 17) übereinstimmt.

Zum 1. Januar 2004 wurde das Fallpauschalensystem (German Diagnosis Related Groups – G-DRG) grundsätzlich in allen Krankenhäusern verpflichtend eingeführt. Die Entgelte regelt das Krankenhausentgeltgesetz (KHEntgG). Von diesem Gesetz ausgenommen sind Krankenhäuser nach § 1 Absatz 2 Satz 2 KHEntgG. Für die Diagnosestatistik beachten Sie deshalb folgendes.

Fälle, die nach der Bundespflegesatzverordnung abgerechnet werden:

Gilt in 2014 für Krankenhäuser nach § 17b Absatz 1 Satz 1 zweiter Halbsatz KHG bzw. § 1 Absatz 1 BPfIV.

Für jeden vollstationär behandelten Patienten/jede vollstationär behandelte Patientin, für die Leistungen nach der Bundes-

pflegesatzverordnung abgerechnet werden, sind nach Abgang aus der vollstationären Behandlung die im Datensatz enthaltenen Fragen vollständig zu beantworten. Diese Angaben betreffen auch die im Krankenhaus verstorbenen Patienten/Patientinnen, sofern sie zuvor vollstationär im Krankenhaus aufgenommen wurden. Bitte nehmen Sie auch gesunde Neugeborene in den Nachweis auf. Nicht nachgewiesen werden vorstationär, nachstationär, teilstationär oder ambulant behandelte Patienten/Patientinnen sowie Begleitpersonen.

Fälle, die nach dem G-DRG-Fallpauschalensystem abgerechnet werden:

Gilt in 2014 für Krankenhäuser nach § 17b Absatz 1 Satz 1 erster Halbsatz KHG.

Für jeden Patienten/jede Patientin, für den/die eine G-DRG-Fallpauschale abgerechnet wurde, die einen vollstationären Aufenthalt umfasst, sind nach Abgang aus der vollstationären Behandlung die im Datensatz enthaltenen Fragen vollständig zu beantworten. Diese Angaben betreffen auch die im Krankenhaus verstorbenen Patienten/Patientinnen, sofern sie zuvor vollstationär im Krankenhaus aufgenommen wurden. Bitte nehmen Sie auch gesunde Neugeborene in den Nachweis auf. Nicht nachgewiesen werden vorstationär, nachstationär, teilstationär oder ambulant behandelte Patienten/Patientinnen sowie Begleitpersonen. Bitte beachten Sie, dass bei einer Wiederaufnahme nach § 2 und einer Rückverlegung nach § 3 Absatz 3 der Vereinbarung zum Fallpauschalensystem für Krankenhäuser (Fallpauschalenvereinbarung 2014 – FPV 2014) die Aufenthalte zu einem Fall zusammen zu führen sind.

Erläuterungen zum Datensatz

Die den Erhebungsmerkmalen vorangestellten Nummern beziehen sich jeweils auf die Nummer des Eingabefeldes (EF) in der Datensatzbeschreibung.

1 Krankenhausnummer

Die Verschlüsselungsnummer für Ihr Krankenhaus wird Ihnen vom zuständigen statistischen Amt mitgeteilt und ist auf dem Deckblatt mit den Informationen zur Krankenhausstatistik angegeben. Sie muss hier übernommen werden.

5 Zu- und Abgangsdatum

Als **Zugangsdatum** ist der Aufnahmetag in den vollstationären Bereich des Krankenhauses zu erfassen. Als **Abgangsdatum** ist der Entlassungstag aus dem vollstationären Bereich des Krankenhauses anzugeben.

Die Angaben zum Zu- und Abgangsdatum dienen in Verbindung mit dem Geburtsdatum der Bestimmung des Alters des Patienten/der Patientin zum Zeitpunkt des Beginns der Krankenhausbehandlung.

Jeder Krankenhausaufenthalt eines vollstationär behandelten Patienten/einer vollstationär behandelten Patientin ist als ein eigener Fall zu zählen.

Sollte es sich jedoch um eine Wiederaufnahme nach § 2 oder eine Rückverlegung nach § 3 Absatz 3 FPV 2014 handeln, werden die Fälle zu einem Fall zusammengeführt. Geben Sie dann bitte das Aufnahmedatum des ersten Aufenthalts und das Entlassungsdatum des letzten Aufenthalts an.

Wird ein Patient/eine Patientin für einen Tag/mehrere Tage beurlaubt, ist ebenfalls nur ein Fall zu zählen.

Wird ein Patient/eine Patientin innerhalb eines Krankenhauses verlegt und kommt es dadurch zu einer Änderung des Abrechnungssystems (beispielsweise Verlegung aus der „Inneren Medizin“ in die „Psychiatrie und Psychotherapie“ oder umgekehrt), so werden die zwei Teilbereiche wie zwei eigenständige Krankenhäuser behandelt, d. h. es findet eine Falltrennung statt.

7 Verweildauer

Für die Verweildauer geben Sie bitte die Anzahl der Berechnungs-/Belegungstage an. Sollte es sich in einem Einzelfall jedoch um eine Wiederaufnahme nach § 2 oder eine Rückverlegung nach § 3 Absatz 3 FPV 2014 handeln, so darf die tatsächliche Verweildauer auch kürzer sein als die rechnerische Differenz aus Zugangs- und Abgangsdatum.

8 Sterbefall

Hier ist anzugeben, ob der vollstationär behandelte Patient/die vollstationär behandelte Patientin während des Aufenthalts im Krankenhaus verstorben ist.

9 Hauptdiagnose (Entlassdiagnose G-DRG-Datensatz)

Die Hauptdiagnose soll gemäß den Deutschen Kodierlinien angegeben werden.

Die Hauptdiagnose wird definiert als die Diagnose, die nach Analyse als diejenige festgestellt wurde, die hauptsächlich für die Veranlassung des stationären Aufenthalts des Patienten/der Patientin verantwortlich ist. Im G-DRG-Abrechnungssystem entspricht dies der Entlassdiagnose.

Die Hauptdiagnose ist entsprechend der **Internationalen Statistischen Klassifikation der Krankheiten und verwandter Gesundheitsprobleme 10. Revision GM (German Modification)** in der jeweils im Berichtsjahr gültigen Version zu melden. Unberücksichtigt bleiben Angaben aus dem Kapitel XX (Äußere Ursachen von Morbidität und Mortalität V01-YY98).

Die Hauptdiagnose ist bis auf die in der ICD-10-GM vorgesehenen Ausnahmen grundsätzlich **vierstellig** und ohne den Trennpunkt anzugeben (Beispiel: C18.7 Bösartige Neubildung: Colon sigmoideum = C187).

Nichtkranke Zustände werden nach dem Kapitel XXI „Faktoren, die den Gesundheitszustand beeinflussen und zur Inanspruchnahme des Gesundheitswesens führen“ verschlüsselt.

Auf die Angabe einer fünften Stelle wird verzichtet. Die Zusatzkennzeichen sind **nicht** Bestandteil der Erhebung.

Die im Datensatz enthaltenen Reservfelder sind für eine möglicherweise zukünftige Erhebung einer fünften Stelle der Hauptdiagnose oder die Erhebung von Zusatzkennzeichen für die Dokumentation der Diagnosesicherheit und/oder der Seitenlokalisation vorgesehen.

10 Operation im Zusammenhang mit der Hauptdiagnose

Hier ist anzugeben, ob der Patient/die Patientin während des Krankenhausaufenthalts im Zusammenhang mit der Hauptdiagnose operiert wurde.

Als **Operation** gelten ausschließlich die in Kapitel 5 (5-01 bis 5-99) des amtlichen Operationenschlüssels (OPS-301) nach § 301 SGB V aufgeführten Maßnahmen.

11 Fachabteilung mit der längsten Verweildauer

Fachabteilungen sind organisatorisch abgrenzbare, von Ärzten/Ärztinnen ständig verantwortlich geleitete Abteilungen mit für den jeweiligen Fachbereich typischen Behandlungseinrichtungen. Die Fachabteilungsgliederung orientiert sich an der Gebiets- und Schwerpunktbezeichnung der Ärzte. Ausnahmen stellen die Fachabteilungen Geriatrie und Sucht dar.

In einem nach Fachabteilungen gegliederten Krankenhaus sind die entsprechenden Organisationseinheiten einer der aufgeführten Fachabteilungen zuzuordnen.

Hier ist der Signierschlüssel jener Fachabteilung einzutragen, in welcher der Patient/die Patientin während des Aufenthalts am längsten gelegen hat. Das Schlüsselverzeichnis ist nachstehend abgedruckt. Bitte verwenden Sie ausschließlich die von uns vorgegebenen Schlüssel.

Sind einzelne Fachabteilungen des Krankenhauses nicht in selbstständige Fachrichtungen/Fachbereiche

untergliedert, ist für die Fachabteilung mit der längsten Verweildauer die jeweilige mit 9 endende Schlüsselnummer für "Nicht untergliedertes Fachgebiet ... sowie sonstige ..." anzugeben.

Maßgeblich für die Zuordnung ist die Dauer des Krankenhausaufenthalts und nicht der Schwerpunkt der erbrachten medizinischen Leistungen.

Aus Gründen einheitlicher Zählweise wird auf den gesonderten Ausweis einer Fachabteilung „Intensivmedizin“ verzichtet. Behandlungen von Patienten/Patientinnen in der Fachabteilung „Intensivmedizin“ werden der abgebenden bzw., falls die Aufnahme von außerhalb erfolgt war, der aufnehmenden Fachabteilung zugeordnet. Ausschließlich in der Fachabteilung „Intensivmedizin“ behandelte Fälle sind ebenfalls einer der aufgeführten Fachabteilungen zuzurechnen.

20 Postleitzahl

Hier ist die Postleitzahl der Wohngemeinde anzugeben, in der der Patient/die Patientin den ständigen Wohnsitz hat.

Bei Patienten/Patientinnen mit ständigem Wohnsitz im Ausland darf keine Eintragung erfolgen.

21 Wohnort

Als **Wohnort** ist die Wohngemeinde anzugeben, in der der Patient/die Patientin den ständigen Wohnsitz hat.

Für Patienten/Patientinnen, die in den Stadtstaaten Hamburg, Bremen und Berlin wohnen, ist auch der Stadtteil einzutragen.

Bei Patienten/Patientinnen mit ständigem Wohnsitz im Ausland ist nur der Name des ausländischen Staates einzusetzen; hierbei muss der Name durch ein führendes *-Zeichen markiert werden. Anstelle des Namens des jeweiligen Landes in seiner offiziellen Schreibweise kann dabei das international einheitliche Nationalitätskennzeichen angegeben werden.

Als Wohnort nichtsesshafter Patienten/Patientinnen ist der Sitz (Gemeinde) des behandelnden Krankenhauses einzutragen.

Um eine automatische Umsetzung der Postleitzahl und des Gemeindenamens in die amtliche Schlüsselnummer vornehmen zu können, muss darauf geachtet werden, dass

- nur der amtliche Name der Wohngemeinde und
- keine Abkürzungen von Gemeindenamen

verwendet werden. Reicht der vorhandene Platz nicht aus, so ist der Name der Gemeinde soweit wie möglich auszuschreiben und erst am Schluss abzukürzen.

Krankenhäuser, die über Software zur Umsetzung der Postleitzahl und des Gemeindenamens in die amtliche Schlüsselnummer verfügen bitten wir, verschlüsselte Angaben zum Wohnort des Patienten/der Patientin zu übermitteln.

22 Gemeindeschlüssel

Krankenhäuser, die die Postleitzahl und die Wohngemeinde in die amtliche Schlüsselnummer umsetzen wollen, können hier die verschlüsselten Angaben zum Wohnort des Patienten/der Patientin eintragen.

Wir bedanken uns sehr herzlich für Ihre Mitarbeit.

Schlüssel der Fachabteilungen

Bitte verwenden Sie ausschließlich die von uns vorgegebenen Schlüssel des nachstehenden Schlüsselverzeichnis

120 Augenheilkunde

Chirurgie

- 153 Gefäßchirurgie
- 163 Thoraxchirurgie
- 166 Unfallchirurgie
- 167 Viszeralchirurgie
- 169 Nicht untergliedertes Fachgebiet „Chirurgie“ sowie „Sonstige und allgemeine Chirurgie“

Frauenheilkunde und Geburtshilfe

- 193 Frauenheilkunde
- 196 Geburtshilfe
- 199 Nicht untergliedertes Fachgebiet „Frauenheilkunde und Geburtshilfe“ sowie „Sonstige Frauenheilkunde und Geburtshilfe“

220 Hals-Nasen-Ohrenheilkunde

250 Haut- und Geschlechtskrankheiten

Herzchirurgie

- 263 Thoraxchirurgie
- 269 Nicht untergliedertes Fachgebiet „Herzchirurgie“ sowie „Sonstige und allgemeine Herzchirurgie“

Innere Medizin

- 311 Angiologie
- 313 Endokrinologie
- 316 Gastroenterologie
- 319 Hämatologie und internistische Onkologie
- 323 Kardiologie
- 329 Nephrologie
- 332 Pneumologie
- 333 Rheumatologie (Innere Medizin)
- 339 Nicht untergliedertes Fachgebiet „Innere Medizin“ sowie „Sonstige und allgemeine Innere Medizin“

340 Geriatrie

350 Kinderchirurgie

Kinderheilkunde

- 363 Kinderkardiologie
- 366 Neonatologie
- 369 Nicht untergliedertes Fachgebiet „Kinderheilkunde“ sowie „Sonstige und allgemeine Kinderheilkunde“

390 Kinder- und Jugendpsychiatrie, -psychotherapie

510 Mund-Kiefer-Gesichtschirurgie

540 Neurochirurgie

570 Neurologie

630 Nuklearmedizin

Orthopädie

- 693 Rheumatologie (Orthopädie)
- 699 Nicht untergliedertes Fachgebiet „Orthopädie“ sowie „Sonstige und allgemeine Orthopädie“

800 Plastische Chirurgie

Psychiatrie und Psychotherapie

- 821 Sucht
- 829 Nicht untergliedertes Fachgebiet „Psychiatrie und Psychotherapie“ sowie „Sonstige und allgemeine Psychiatrie und Psychotherapie“

830 Psychotherapeutische Medizin/Psychosomatik

870 Strahlentherapie

900 Urologie

930 Sonstige Fachbereiche/Allgemeinmedizin bzw. Krankenhaus ohne abgegrenzte Fachabteilungen

KU302.2008

Krankenhausstatistik Teil II: Diagnosen

Statistikidentifikator: -
EVAS-Nummer: -
Berichtszeit: ab 2008

Satzformat: fest
Satzlänge: 100

Datensatz-Nr. / -Name: ASP-B-KU-302-08
- laut Ersteller: -

Materialbezeichnung(en):	Sortierung (Ordnungsfelder):	Archivierungsdauer (in Jahren):
KU301 KU302 KU305 KU310	-	

Beschreibung:

-

Kommentar:

Erfassungs-/Liefersatz der Krankenhäuser, Satzart 9
Mit "****" gekennzeichnete Wertfelder enthalten
bei REHA-Einrichtungen keine Werte

.BASE-Bereich: Krankenhausstatistik
.BASE-Projekt: Diagnose-ab-2005
.BASE-Programm: -

Verantwortlich: StBA
Ansprechpartner: Krichbaum

Stand: 16.01.2007
Datum: 01.12.2010

Datensatzbeschreibung

.BASE-DSB-Name: KU302.2008		ASP-Name: ASP-B-KU-302-08			
Datensatz-Nr./-Name: ASP-B-KU-302-08		Präfix: -			
CSV- Nr.	Feldbezeichnung	Satzstellen		Feldformat intern ¹⁾	Inhalt / Bemerkungen
		von - bis	Anzahl		
	EF1	1 - 6	6	STR	Nummer des Krankenhauses bzw. der Rehaeinrichtung
1	EF1U1	1 - 2	2	ALN	Land
2	EF1U2	3 - 6	4	ALN	Nummer
3	EF2	7	1	ALN	Satzart 9
4	EF3	8	1	ALN	Geschlecht 1 männlich 2 weiblich
	EF4	9 - 14	6	STR	Geburtsmonat/-jahr
5	EF4U1	9 - 10	2	ALN	- Monat
6	EF4U2	11 - 14	4	ALN	- Jahr
	EF5	15 - 22	8	STR	Zugangsdatum
7	EF5U1	15 - 16	2	ALN	- Tag
8	EF5U2	17 - 18	2	ALN	- Monat
9	EF5U3	19 - 22	4	ALN	- Jahr
	EF6	23 - 30	8	STR	Abgangsdatum
10	EF6U1	23 - 24	2	ALN	- Tag
11	EF6U2	25 - 26	2	ALN	- Monat
12	EF6U3	27 - 30	4	ALN	- Jahr
13	EF7	31 - 34	4	ALN	Verweildauer
14	EF8	35	1	ALN	Sterbefall 1 ja / 2 nein
	EF9	36 - 41	6	STR	Hauptdiagnose nach
	EF9UG1	36 - 39	4	STR	- ICD-Schlüssel
15	EF9U1	36 - 38	3	ALN	-- 4 Steller
16	EF9U2	39	1	ALN	-- 3 Steller
17	EF9U3	40 - 41	2	ALN	-- 4.Stelle
					-- Reserve für Zusatzkennzeichnungen
18	EF10	42	1	ALN	Operation im Zusammenhang mit der Hauptdiagnose *** 1 ja / 2 nein
19	EF11	43 - 45	3	ALN	Fachabteilung mit der längsten Verweildauer Krankenhäuser 120,153,163,166,167,169,193,196,199,220,250,263, 269,311,313,316,319,323,329,332,333,339,340,350, 363,366,369,390,510,540,570,630,693,699,800, 821,829,830,870,900,930 Reha-Einrichtungen 030,190,250,311,313,316,319,323,329,332,333,339, 340,360,570,693,699,770,821,829,830,930

*) Bedeutung der Feldformate: siehe Seite 4

Datensatzbeschreibung

.BASE-DSB-Name: KU302.2008	ASP-Name: ASP-B-KU-302-08
Datensatz-Nr./-Name: ASP-B-KU-302-08	Präfix: -

CSV-Nr.	Feldbezeichnung	Satzstellen		Feldformat intern ^{*)}	Inhalt / Bemerkungen
		von - bis	Anzahl		

20	EF20	46 - 50	5	ALN	Wohnort des Patienten
21	EF21	51 - 85	35	ALN	Postleitzahl (leer bei Wohnsitz im Ausland) Ortsname oder Herkunftstland 1. Stelle "***" bei Wohnsitz im Ausland
	EF22	86 - 94	9	STR	Regionalangaben des Patientenwohnortes
	EF22UG1	86 - 91	6	STR	Gemeinde (Land,Reg.Bez.,Kreis,Gemeinde)
	EF22UG2	86 - 89	4	STR	Untergruppe1: Kreis (Land,Reg.Bez.,Kreis)
22	EF22U1	86 - 88	3	ALN	Untergruppe2: Regierungsbezirk (Land,Reg.Bez.) Land (Bundesländer mit führender "0")
23	EF22U2	89	1	ALN	Regierungsbezirk
24	EF22U3	90 - 91	2	ALN	Kreis
25	EF22U4	92 - 94	3	ALN	Gemeinde
26	EF23	95 - 100	6	ALN	Reserve

*) Bedeutung der Feldformate: siehe Seite 4

Bedeutung der Feldformate

STR = strukturiertes Feld
WFG = wiederholte Feldgruppe (feste Anzahl)
VWFG = wiederholte Feldgruppe (variable Anzahl)

EBCDIC-Feldtypen

ALN = beliebiger alfanumerischer Inhalt
NOV = numerischer Wert in Zeichendarstellung ohne Vorzeichen
NMV = numerischer Wert in Zeichendarstellung mit Vorzeichen
GEP = numerischer Wert in gepackter Darstellung
GLD = numerischer Wert in Gleitpunktformat mit doppelter Genauigkeit

ASCII-Feldtypen

ASC = beliebiger alfanumerischer Inhalt
NAS = numerischer Wert, evtl. mit Vorzeichen, Dezimaltrennzeichen, auch Exponentialdarstellung möglich

Muster

Krankenhausstatistik 2014

– Bundeswehrkrankenhäuser –
 Teil II: Diagnosen (maschinelle Lieferung)

BW-D

Name des Amtes
 Org. Einheit
 Straße + Hausnummer
 PLZ, Ort

Anschrift
 des Trägers

Anschrift
 des Krankenhauses

Rücksendung bitte bis 1. April 2015

Ansprechpartner/-in für Rückfragen (freiwillige Angabe)

Name:

Telefon:

Telefax:

E-Mail:

Unterrichtung nach § 17 Bundesstatistikgesetz**Art, Umfang und Zweck der Erhebung**

Es handelt sich um eine jährliche Vollerhebung der Krankenhäuser sowie Vorsorge- oder Rehabilitationseinrichtungen, ihrer organisatorischen Einheiten, personellen und sachlichen Ausstattung sowie der von ihnen erbrachten Leistungen. Daneben sind Angaben über die Krankenhauskosten, über die Zahl der Krankenhauspatienten/-patientinnen und die Art ihrer Erkrankungen sowie über Ausbildungsstätten an Krankenhäusern zu machen. Die Ergebnisse der Krankenhausstatistik bilden die statistische Basis für viele gesundheitspolitische Entscheidungen des Bundes und der Länder und dienen den an der Krankenhausfinanzierung beteiligten Institutionen als Planungsgrundlage. Die Erhebung liefert wichtige Informationen über die Struktur der stationären Versorgung, über die Zusammenhänge zwischen Morbiditäts- und Kostenentwicklung im Krankenhausbereich sowie über die regionale Häufigkeit von Krankheitsarten. Sie dient damit letztlich auch der Wissenschaft und Forschung und trägt zur Information der Bevölkerung bei.

Rechtsgrundlagen

Krankenhausstatistik-Verordnung (KHStatV) vom 10. April 1990 (BGBl. I S. 730), zuletzt geändert durch Artikel 4b des Gesetzes vom 17. März 2009 (BGBl. I S. 534, 548) in Verbindung mit dem Bundesstatistikgesetz (BStatG) vom 22. Januar 1987 (BGBl. I S. 462, 565), zuletzt geändert durch Artikel 13 des Gesetzes vom 25. Juli 2013 (BGBl. I S. 2749).

Erhoben werden die Angaben zu § 3 Nummer 14 KHStatV. Die Auskunftspflicht ergibt sich aus § 6 KHStatV in Verbindung mit § 15 BStatG. Danach sind die Träger der Krankenhäuser und Vorsorge- oder Rehabilitationseinrichtungen auskunftspflichtig. Gemäß § 15 Absatz 6 BStatG haben Widerspruch und Anfechtungsklage gegen die Aufforderung zur Auskunftserteilung keine aufschiebende Wirkung.

Geheimhaltung

Die erhobenen Einzelangaben werden nach § 16 BStatG grundsätzlich geheimgehalten. Nur in ausdrücklich gesetzlich geregelten Ausnahmefällen dürfen Einzelangaben übermittelt werden.

Eine Übermittlung der erhobenen Angaben ist nach § 7 Absatz 1 KHStatV in Verbindung mit § 16 Absatz 4 BStatG an die fachlich zuständigen obersten Bundes- und Landesbehörden in Form von Tabellen mit statistischen Ergebnissen zulässig, auch soweit Tabellenfelder nur einen einzigen Fall ausweisen. Dies gilt nicht für die diagnosebezogenen Daten nach § 3 Nummer 14 KHStatV, soweit sie differenzierter als auf Kreisebene ausgewiesen werden. Mit Zustimmung der Krankenhäuser können den obersten Landesbehörden nach § 7 Absatz 3 KHStatV für Zwecke der Krankenhausplanung Tabellen mit statistischen Ergebnissen des Teils II Diagnosen der Krankenhausstatistik für einzelne Krankenhäuser übermittelt werden, auch soweit Tabellenfelder nur einen einzigen Fall ausweisen, wenn nicht mehr als die folgenden Daten verbunden werden:

1. Bei Diagnosestatistiken die Hauptdiagnose, gegliedert nach Altersgruppen, in Verbindung mit Patientenzahl, Verweildauer und der Angabe, ob operiert worden ist.
2. Bei Einzugsgebietsstatistiken die Wohngemeinde, (in Stadtstaaten Stadtteile), in Verbindung mit Fachabteilung, Hauptdiagnose und Patientenzahl.

Nach § 16 Absatz 6 BStatG ist es zulässig, den Hochschulen oder sonstigen Einrichtungen mit der Aufgabe unabhängiger wissenschaftlicher Forschung für die Durchführung wissenschaftlicher Vorhaben Einzelangaben dann zur Verfügung zu stellen, wenn diese so anonymisiert sind, dass sie nur mit einem unverhältnismäßig großen Aufwand an Zeit, Kosten und Arbeitskraft dem Befragten oder Betroffenen zugeordnet werden können. Eine

Land Krankenhausnummer
 (wird vom statistischen Amt ausgefüllt)

noch: Unterrichtung nach § 17 Bundesstatistikgesetz

Übermittlung von Einzelangaben mit Namen und Anschrift ist ausgeschlossen. Die Pflicht zur Geheimhaltung besteht auch für Personen, die Empfänger von Einzelangaben sind.

Hilfsmerkmale, Trennen und Löschen, Ordnungsnummern

Der Name des Krankenhausträgers, Name und Anschrift des Krankenhauses sowie Name, E-Mail-Adresse, Telefon- und Telefaxnummer der für Rückfragen zur Verfügung stehenden Person sind Hilfsmerkmale, die lediglich der technischen Durchführung der Erhebung dienen. Sie werden nach abgeschlossener Prüfung

der Angaben vernichtet bzw. gelöscht. Die verwendete Krankenhausnummer dient ebenfalls der technischen Durchführung der Statistik; sie enthält keine Merkmale über persönliche oder sachliche Verhältnisse.

Mit Zustimmung der Betroffenen sind die Statistischen Ämter der Länder gemäß § 7 Absatz 2 KHStatV berechtigt, jährlich im Rahmen eines Verzeichnisses Name, Anschrift, Träger, Art des Krankenhauses, Fachabteilungen und Bettenzahl von Krankenhäusern sowie von Vorsorge- oder Rehabilitationseinrichtungen zu veröffentlichen.

Weitere Informationen zur Krankenhausstatistik

Abgrenzung des Erhebungsbereichs „Krankenhaus“

Die Erhebung erstreckt sich auf alle Krankenhäuser einschließlich der mit ihnen verbundenen Ausbildungsstätten. Ausgenommen sind Krankenhäuser im Straf- oder Maßregelvollzug sowie Polizeikrankenhäuser. Krankenhäuser im Sinne dieser Erhebung sind Einrichtungen, die gemäß § 107 Absatz 1 SGB V

- der Krankenhausbehandlung oder Geburtshilfe dienen,
- fachlich-medizinisch unter ständiger ärztlicher Leitung stehen, über ausreichende, ihrem Versorgungsauftrag entsprechende diagnostische und therapeutische Möglichkeiten verfügen und nach wissenschaftlich anerkannten Methoden arbeiten,
- mit Hilfe von jederzeit verfügbarem ärztlichem, Pflege-, Funktions- und medizinisch-technischem Personal darauf eingerichtet sind, vorwiegend durch ärztliche und pflegerische Hilfeleistung Krankheiten der Zivilpatienten/Zivilpatientinnen zu erkennen, zu heilen, ihre Verschlimmerung zu verhüten, Krankheitsbeschwerden zu lindern oder Geburtshilfe zu leisten,

und in denen

- die Zivilpatienten/-patientinnen untergebracht und gepflegt werden können.

Von Krankenhäusern zu unterscheiden sind Vorsorge- oder Rehabilitationseinrichtungen im Sinne von § 107 Absatz 2 SGB V sowie stationäre Pflegeeinrichtungen im Sinne von § 71 Absatz 2 SGB XI. Für Vorsorge- oder Rehabilitationseinrichtungen sind eigene Fragebogen auszufüllen, auch wenn sie vom selben Träger auf demselben Grundstück/im gleichen Gebäude betrieben werden. Stationäre Pflegeeinrichtungen sind nicht Gegenstand der Krankenhausstatistik.

Maßgeblich für die statistische Erfassung eines Krankenhauses ist jede organisatorische Einheit, die unter einheitlicher Verwaltung steht und für die auf Grundlage der kaufmännischen Buchführung ein Jahresabschluss erstellt wird. Ein Krankenhaus als Einheit kann mehrere selbstständig geleitete Fachabteilungen oder Fachkliniken umfassen, wie z. B. bei Universitätskliniken. In diesem Fall ist die Meldung für das gesamte Krankenhaus abzugeben.

Meldung zur Statistik

Für jedes Bundeswehrkrankenhaus sind jährlich getrennte Angaben zu Teil I „Grunddaten“ und zu Teil II „Diagnosen“ zu machen.

Die Angaben zu den Diagnosen sind bis zum **1. April 2015** an das zuständige statistische Amt zu übermitteln.

Der Gesetzgeber hat die Übermittlung der Meldungen an die statistischen Ämter neu geregelt:

Nach § 11a Bundesstatistikgesetz vom 22. Januar 1987 (BGBl. I S. 462, 565), das zuletzt durch Artikel 13 des Gesetzes vom 25. Juli 2013 (BGBl. I S. 2749) geändert worden ist, sind alle Betriebe und Unternehmen gesetzlich verpflichtet, ihre Angaben

auf elektronischem Weg an die statistischen Ämter zu übermitteln. Hierzu sind die von den statistischen Ämtern zur Verfügung gestellten Online-Verfahren zu nutzen. Im begründeten Einzelfall kann auf formlosen Antrag eine zeitlich befristete Ausnahme von der Online-Meldung vereinbart werden.

Um Zusatzaufwand in den Krankenhäusern zu vermeiden, sollen die Patientendaten möglichst maschinell der vorhandenen Basisdokumentation bzw. den verschiedenen Unterlagen der Patientenatenverwaltung entnommen werden.

Bei den Eintragungen sind Vollständigkeit und Richtigkeit der Angaben sicherzustellen. Die allgemeinen Grundsätze für die Dokumentation und Qualitätskontrolle der Daten, wie sie der „Leitfaden zur Medizinischen Basisdokumentation nach § 301 SGB V“ enthält, sind zu berücksichtigen. Bitte achten Sie darauf, dass die hier nachgewiesene Anzahl der entlassenen stationären Zivilpatienten/-patientinnen einschließlich Sterbefälle mit den Angaben zu Teil I Grunddaten („Krankenbetten, Berechnungs- und Behandlungstage, Patientenbewegung“, Spalte 11 und Spalte 17) übereinstimmt. In diesen Vergleich werden die nicht krankheitsbedingt behandlungsbedürftigen Neugeborenen entsprechend den Fallpauschalen P66D und P67D nach § 1 Absatz 5 der Fallpauschalenvereinbarung 2014 (FPV 2014) nicht mit einbezogen, da sie im Teil I Grunddaten nicht zu zählen sind.

Die Erhebungsmerkmale je Zivilpatient/-patientin können dem statistischen Amt als ASCII oder als XML-Datei übermittelt werden. Folgendes ist dabei zu beachten:

ASCII: Datensätze müssen entsprechend der beigelegten Datensatzbeschreibung erstellt werden. Die Satzlänge beträgt konstant 100 Zeichen. Jeder Datensatz ist mit einem RETURN abzuschließen.

XML: <http://www.statspez.de/core/liefervereinbarungen.html#evas23>

Die jeweiligen Dateien sollten die 4-stellige Krankenhausnummer als Namen erhalten.

Die Daten können dann mit 3 ½ Zoll Diskette oder CD-ROM dem statistischen Amt zugesendet werden. Informationen über einen sicheren Upload der Dateien, so dass auf eine Übersendung der Datenträger verzichtet werden kann, erhalten Sie beim zuständigen statistischen Amt.

Damit eine Zuordnung der Erhebungsteile I–II (Grunddaten, Diagnosen) je Krankenhaus erfolgen kann, muss darauf geachtet werden, dass bei den verschiedenen Datenlieferungen eines Hauses die gleiche Krankenhausnummer angegeben ist.

Krankenhausstatistik 2014**BW-D**

– Bundeswehrkrankenhäuser –
Teil II: Diagnosen (maschinelle Lieferung)

Beachten Sie folgende Hinweise:

In der Krankenhausdiagnosestatistik werden alle im Jahr 2014 entlassenen vollstationär behandelten Zivilpatienten/Zivilpatientinnen (einschließlich Sterbefälle) und nicht krankheitsbedingt behandlungsbedürftige Neugeborene entsprechend den Fallpauschalen P66D und P67D nach § 1 Absatz 5 der Fallpauschalenvereinbarung 2014 (FPV 2014), im Folgenden „gesunde Neugeborene“ genannt, nachgewiesen. Erfasst wird die ununterbrochene vollstationäre Behandlung im Krankenhaus, unabhängig von der Zahl der dabei durchlaufenen Fachabteilungen. Bitte achten Sie darauf, dass die hier nachgewiesene Anzahl der entlassenen vollstationären Zivilpatienten/-patientinnen einschließlich Sterbefälle mit den Angaben zu Teil I Grunddaten („2 Krankbetten, Berechnungs- und Belegungstage und Patientenbewegung“, Spalte 11 und Spalte 17) übereinstimmt.

Zum 1. Januar 2004 wurde das Fallpauschalensystem (German Diagnosis Related Groups – G-DRG) grundsätzlich in allen Krankenhäusern verpflichtend eingeführt. Die Entgelte regelt das Krankenhausentgeltgesetz (KHEntG). Das gilt auch für die Leistungen von Bundeswehrkrankenhäusern, soweit diese Zivilpatienten/-patientinnen behandeln. Von diesem Gesetz ausgenommen sind Krankenhäuser nach § 1 Absatz 2 Satz 2 KHEntG. Für die Diagnosestatistik beachten Sie deshalb folgendes.

Fälle, die nach der Bundespflegesatzverordnung abgerechnet werden:

Gilt in 2014 für Krankenhäuser nach § 17b Absatz 1 Satz 1 zweiter Halbsatz KHG bzw. § 1 Absatz 1 BPfIV.

Für jeden vollstationär behandelten Zivilpatienten/jede vollstationär behandelte Zivilpatientin, für die Leistungen nach der

Bundespflegesatzverordnung abgerechnet werden, sind nach Abgang aus der vollstationären Behandlung die im Datensatz enthaltenen Fragen vollständig zu beantworten. Diese Angaben betreffen auch die im Krankenhaus verstorbenen Zivilpatienten/-patientinnen, sofern sie zuvor vollstationär im Krankenhaus aufgenommen wurden. Bitte nehmen Sie auch gesunde Neugeborene in den Nachweis auf. Nicht nachgewiesen werden vorstationär, nachstationär, teilstationär oder ambulant behandelte Zivilpatienten/-patientinnen sowie Begleitpersonen.

Fälle, die nach dem G-DRG-Fallpauschalensystem abgerechnet werden:

Gilt in 2014 für Krankenhäuser nach § 17 b Absatz 1 Satz 1 erster Halbsatz KHG.

Für jeden Zivilpatienten/jede Zivilpatientin, für den/die eine G-DRG-Fallpauschale abgerechnet wurde, die einen vollstationären Aufenthalt umfasst, sind nach Abgang aus der vollstationären Behandlung die im Datensatz enthaltenen Fragen vollständig zu beantworten. Diese Angaben betreffen auch die im Krankenhaus verstorbenen Zivilpatienten/-patientinnen, sofern sie zuvor vollstationär im Krankenhaus aufgenommen wurden. Bitte nehmen Sie auch gesunde Neugeborene in den Nachweis auf. Nicht nachgewiesen werden vorstationär, nachstationär, teilstationär oder ambulant behandelte Zivilpatienten/-patientinnen sowie Begleitpersonen. Bitte beachten Sie, dass bei einer Wiederaufnahme nach § 2 und einer Rückverlegung nach § 3 Absatz 3 der Vereinbarung zum Fallpauschalensystem für Krankenhäuser (Fallpauschalenvereinbarung 2014 – FPV 2014) die Aufenthalte zu einem Fall zusammen zu führen sind.

Erläuterungen zum Datensatz

Die den Erhebungsmerkmalen vorangestellten Nummern beziehen sich jeweils auf die Nummer des Eingabefeldes (EF) in der Datensatzbeschreibung.

1 Krankenhausnummer

Die Verschlüsselungsnummer für Ihr Krankenhaus wird Ihnen vom zuständigen statistischen Amt mitgeteilt und ist auf dem Deckblatt mit den Informationen zur Krankenhausstatistik angegeben. Sie muss hier übernommen werden.

5 Zu- und Abgangsdatum

6 Als Zugangsdatum ist der Aufnahmetag in den vollstationären Bereich des Krankenhauses zu erfassen. **Als Abgangsdatum** ist der Entlassungstag aus dem vollstationären Bereich des Krankenhauses anzugeben.

Die Angaben zum Zu- und Abgangsdatum dienen in Verbindung mit dem Geburtsdatum der Bestimmung des Alters des Zivilpatienten/der Zivilpatientin zum Zeitpunkt des Beginns der Krankenhausbehandlung.

Jeder Krankenhausaufenthalt eines vollstationär behandelten Zivilpatienten/einer vollstationär behandelten Zivilpatientin ist als ein eigener Fall zu zählen.

Sollte es sich jedoch um eine Wiederaufnahme nach § 2 oder eine Rückverlegung nach § 3 Absatz 3 FPV 2014 handeln, werden die Fälle zu einem Fall zusammengeführt. Geben Sie dann bitte das Aufnahmedatum des ersten Aufenthalts und das Entlassungsdatum des letzten Aufenthalts an.

Wird ein Zivilpatient/eine Zivilpatientin für einen Tag/mehrere Tage beurlaubt, ist ebenfalls nur ein Fall zu zählen.

Wird ein Zivilpatient/eine Zivilpatientin innerhalb eines Krankenhauses verlegt und kommt es dadurch zu einer Änderung des Abrechnungssystems (beispielsweise Verlegung aus der „Inneren Medizin“ in die „Psychiatrie und Psychotherapie“ oder umgekehrt), so werden die zwei Teilbereiche wie zwei eigenständige Krankenhäuser behandelt, d. h. es findet eine Falltrennung statt.

7 Verweildauer

Für die Verweildauer geben Sie bitte die Anzahl der Berechnungs-/Belegungstage an. Sollte es sich in einem Einzelfall jedoch um eine Wiederaufnahme nach § 2 oder eine Rückverlegung nach § 3 Absatz 3 FPV 2014 handeln, so darf die tatsächliche Verweildauer auch kürzer sein als die rechnerische Differenz aus Zugangs- und Abgangsdatum.

8 Sterbefall

Hier ist anzugeben, ob der vollstationär behandelte Zivilpatient/die vollstationär behandelte Zivilpatientin während des Aufenthalts im Krankenhaus verstorben ist.

9 Hauptdiagnose (Entlassdiagnose G-DRG-Datensatz)

Die Hauptdiagnose soll gemäß den Deutschen Kodierrichtlinien angegeben werden.

Die Hauptdiagnose wird definiert als die Diagnose, die nach Analyse als diejenige festgestellt wurde, die hauptsächlich für die Veranlassung des stationären Aufenthalts des Zivilpatienten/der Zivilpatientin verantwortlich ist. Im G-DRG-Abrechnungssystem entspricht dies der Entlassdiagnose.

Die Hauptdiagnose ist entsprechend der **Internationalen Statistischen Klassifikation der Krankheiten und verwandter Gesundheitsprobleme 10. Revision GM (German Modification)** in der jeweils im Berichtsjahr gültigen Version zu melden. Unberücksichtigt bleiben Angaben aus dem Kapitel XX (Äußere Ursachen von Morbidität und Mortalität V01-YY98).

Die Hauptdiagnose ist bis auf die in der ICD-10-GM vorgesehenen Ausnahmen grundsätzlich **viertellig** und ohne den Trennpunkt anzugeben (Beispiel: C18.7 Bösartige Neubildung: Colon sigmoideum = C187).

Nichtkranke Zustände werden nach dem Kapitel XXI „Faktoren, die den Gesundheitszustand beeinflussen und zur Inanspruchnahme des Gesundheitswesens führen“ verschlüsselt.

Auf die Angabe einer fünften Stelle wird verzichtet. Die Zusatzkennzeichen sind **nicht** Bestandteil der Erhebung.

Die im Datensatz enthaltenen Reservfelder sind für eine möglicherweise zukünftige Erhebung einer fünften Stelle der Hauptdiagnose oder die Erhebung von Zusatzkennzeichen für die Dokumentation der Diagnosesicherheit und/oder Seitenlokalisation vorgesehen.

10 Operation im Zusammenhang mit der Hauptdiagnose

Hier ist anzugeben, ob der Zivilpatient/die Zivilpatientin während des Krankenhausaufenthalts im Zusammenhang mit der Hauptdiagnose operiert wurde.

Als **Operation** gelten ausschließlich die in Kapitel 5 (5-01 bis 5-99) des amtlichen Operationenschlüssels (OPS-301) nach § 301 SGB V aufgeführten Maßnahmen.

11 Fachabteilung mit der längsten Verweildauer

Fachabteilungen sind organisatorisch abgrenzbare, von Ärzten/Ärztinnen ständig verantwortlich geleitete Abteilungen mit für den jeweiligen Fachbereich typischen Behandlungseinrichtungen. Die Fachabteilungsgliederung orientiert sich an der Gebiets- und Schwerpunktbezeichnung der Ärzte. Ausnahmen stellen die Fachabteilungen Geriatrie und Sucht dar.

In einem nach Fachabteilungen gegliederten Krankenhaus sind die entsprechenden Organisationseinheiten einer der aufgeführten Fachabteilungen zuzuordnen.

Hier ist der Signierschlüssel jener Fachabteilung einzutragen, in welcher der Zivilpatient/die Zivilpatientin während des Krankenhausaufenthalts am längsten

gelegen hat. Das Schlüsselverzeichnis ist nachstehend abgedruckt. Bitte verwenden Sie ausschließlich die von uns vorgegebenen Schlüssel.

Sind einzelne Fachabteilungen des Krankenhauses nicht in selbstständige Fachrichtungen/Fachbereiche untergliedert, ist für die Fachabteilung mit der längsten Verweildauer die jeweilige mit 9 endende Schlüsselnummer für „Nicht untergliedertes Fachgebiet ... sowie sonstige ...“ anzugeben.

Maßgeblich für die Zuordnung ist die Dauer des Krankenhausaufenthalts und nicht der Schwerpunkt der erbrachten medizinischen Leistungen.

Aus Gründen einheitlicher Zählweise wird auf den gesonderten Ausweis einer Fachabteilung „Intensivmedizin“ verzichtet. Behandlungen von zivilen Zivilpatienten/-patientinnen in der Fachabteilung „Intensivmedizin“ werden der abgebenden, bzw. falls die Aufnahme von außerhalb erfolgt war, der aufnehmenden Fachabteilung zugeordnet. Ausschließlich in der Fachabteilung „Intensivmedizin“ behandelte Fälle sind ebenfalls einer der aufgeführten Fachabteilungen zuzurechnen.

20 Postleitzahl

Hier ist die Postleitzahl der Wohngemeinde anzugeben, in der der Zivilpatient/die Zivilpatientin den ständigen Wohnsitz hat.

Bei Zivilpatienten/-patientinnen mit ständigem Wohnsitz im Ausland darf keine Eintragung erfolgen.

21 Wohnort

Als **Wohnort** ist die Wohngemeinde anzugeben, in der der Zivilpatient/die Zivilpatientin den ständigen Wohnsitz hat.

Für Zivilpatienten/-patientinnen, die in den Stadtstaaten Hamburg, Bremen und Berlin wohnen, ist auch der Stadtteil einzutragen.

Bei Zivilpatienten/-patientinnen mit ständigem Wohnsitz im Ausland ist nur der Name des ausländischen Staates einzusetzen; hierbei muss der Name durch ein führendes *-Zeichen markiert werden. Anstelle des Namens des jeweiligen Landes in seiner offiziellen Schreibweise kann dabei das international einheitliche Nationalitätskennzeichen angegeben werden.

Als Wohnort nichtsesshafter Zivilpatienten/-patientinnen ist der Sitz (Gemeinde) des behandelnden Krankenhauses einzutragen.

Um eine automatische Umsetzung der Postleitzahl und des Gemeindenamens in die amtliche Schlüsselnummer vornehmen zu können, muss darauf geachtet werden, dass

- nur der amtliche Name der Wohngemeinde und
- keine Abkürzungen von Gemeindenamen

verwendet werden. Reicht der vorhandene Platz nicht aus, so ist der Name der Gemeinde soweit wie möglich auszuschreiben und erst am Schluss abzukürzen.

Krankenhäuser, die über Software zur Umsetzung der Postleitzahl und des Gemeindenamens in die amtliche Schlüsselnummer verfügen, bitten wir, verschlüsselte Angaben zum Wohnort des Zivilpatienten/der Zivilpatientin zu übermitteln.

22 Gemeindeschlüssel

Krankenhäuser, die die Postleitzahl und die Wohngemeinde in die amtliche Schlüsselnummer umsetzen wollen, können hier die verschlüsselten Angaben zum Wohnort des Zivilpatienten/der Zivilpatientin eintragen.

Schlüssel der Fachabteilungen

Bitte verwenden Sie ausschließlich die von uns vorgegebenen Schlüssel des nachstehenden Schlüsselverzeichnis

120 Augenheilkunde

Chirurgie

- 153 Gefäßchirurgie
- 163 Thoraxchirurgie
- 166 Unfallchirurgie
- 167 Viszeralchirurgie
- 169 Nicht untergliedertes Fachgebiet „Chirurgie“ sowie „Sonstige und allgemeine Chirurgie“

Frauenheilkunde und Geburtshilfe

- 193 Frauenheilkunde
- 196 Geburtshilfe
- 199 Nicht untergliedertes Fachgebiet „Frauenheilkunde und Geburtshilfe“ sowie „Sonstige Frauenheilkunde und Geburtshilfe“

220 Hals-Nasen-Ohrenheilkunde

250 Haut- und Geschlechtskrankheiten

Herzchirurgie

- 263 Thoraxchirurgie
- 269 Nicht untergliedertes Fachgebiet „Herzchirurgie“ sowie „Sonstige und allgemeine Herzchirurgie“

Innere Medizin

- 311 Angiologie
- 313 Endokrinologie
- 316 Gastroenterologie
- 319 Hämatologie und internistische Onkologie
- 323 Kardiologie
- 329 Nephrologie
- 332 Pneumologie
- 333 Rheumatologie (Innere Medizin)
- 339 Nicht untergliedertes Fachgebiet „Innere Medizin“ sowie „Sonstige und allgemeine Innere Medizin“

340 Geriatrie

350 Kinderchirurgie

Kinderheilkunde

- 363 Kinderkardiologie
- 366 Neonatologie
- 369 Nicht untergliedertes Fachgebiet „Kinderheilkunde“ sowie „Sonstige und allgemeine Kinderheilkunde“

390 Kinder- und Jugendpsychiatrie, -psychotherapie

510 Mund-Kiefer-Gesichtschirurgie

540 Neurochirurgie

570 Neurologie

630 Nuklearmedizin

Orthopädie

- 693 Rheumatologie (Orthopädie)
- 699 Nicht untergliedertes Fachgebiet „Orthopädie“ sowie „Sonstige und allgemeine Orthopädie“

800 Plastische Chirurgie

Psychiatrie und Psychotherapie

- 821 Sucht
- 829 Nicht untergliedertes Fachgebiet „Psychiatrie und Psychotherapie“ sowie „Sonstige und allgemeine Psychiatrie und Psychotherapie“

830 Psychotherapeutische Medizin/Psychosomatik

870 Strahlentherapie

900 Urologie

930 Sonstige Fachbereiche/Allgemeinmedizin bzw. Krankenhaus ohne abgegrenzte Fachabteilungen

KU302.2008

Krankenhausstatistik Teil II: Diagnosen

Statistikidentifikator: -
EVAS-Nummer: -
Berichtszeit: ab 2008

Satzformat: fest
Satzlänge: 100

Datensatz-Nr. / -Name: ASP-B-KU-302-08
- laut Ersteller: -

Materialbezeichnung(en):	Sortierung (Ordnungsfelder):	Archivierungsdauer (in Jahren):
KU301 KU302 KU305 KU310	-	

Beschreibung:

-

Kommentar:

Erfassungs-/Liefersatz der Krankenhäuser, Satzart 9
Mit "****" gekennzeichnete Wertfelder enthalten
bei REHA-Einrichtungen keine Werte

.BASE-Bereich: Krankenhausstatistik
.BASE-Projekt: Diagnose-ab-2005
.BASE-Programm: -

Verantwortlich: StBA
Ansprechpartner: Krichbaum

Stand: 16.01.2007
Datum: 01.12.2010

Datensatzbeschreibung

.BASE-DSB-Name: KU302.2008		ASP-Name: ASP-B-KU-302-08			
Datensatz-Nr./-Name: ASP-B-KU-302-08		Präfix: -			
CSV- Nr.	Feldbezeichnung	Satzstellen		Feldformat intern ¹⁾	Inhalt / Bemerkungen
		von - bis	Anzahl		
	EF1	1 - 6	6	STR	Nummer des Krankenhauses bzw. der Rehaeinrichtung
1	EF1U1	1 - 2	2	ALN	Land
2	EF1U2	3 - 6	4	ALN	Nummer
3	EF2	7	1	ALN	Satzart 9
4	EF3	8	1	ALN	Geschlecht 1 männlich 2 weiblich
	EF4	9 - 14	6	STR	Geburtsmonat/-jahr
5	EF4U1	9 - 10	2	ALN	- Monat
6	EF4U2	11 - 14	4	ALN	- Jahr
	EF5	15 - 22	8	STR	Zugangsdatum
7	EF5U1	15 - 16	2	ALN	- Tag
8	EF5U2	17 - 18	2	ALN	- Monat
9	EF5U3	19 - 22	4	ALN	- Jahr
	EF6	23 - 30	8	STR	Abgangsdatum
10	EF6U1	23 - 24	2	ALN	- Tag
11	EF6U2	25 - 26	2	ALN	- Monat
12	EF6U3	27 - 30	4	ALN	- Jahr
13	EF7	31 - 34	4	ALN	Verweildauer
14	EF8	35	1	ALN	Sterbefall 1 ja / 2 nein
	EF9	36 - 41	6	STR	Hauptdiagnose nach
	EF9UG1	36 - 39	4	STR	- ICD-Schlüssel
15	EF9U1	36 - 38	3	ALN	-- 4 Steller
16	EF9U2	39	1	ALN	-- 3 Steller
17	EF9U3	40 - 41	2	ALN	-- 4.Stelle
					-- Reserve für Zusatzkennzeichnungen
18	EF10	42	1	ALN	Operation im Zusammenhang mit der Hauptdiagnose *** 1 ja / 2 nein
19	EF11	43 - 45	3	ALN	Fachabteilung mit der längsten Verweildauer Krankenhäuser 120,153,163,166,167,169,193,196,199,220,250,263, 269,311,313,316,319,323,329,332,333,339,340,350, 363,366,369,390,510,540,570,630,693,699,800, 821,829,830,870,900,930 Reha-Einrichtungen 030,190,250,311,313,316,319,323,329,332,333,339, 340,360,570,693,699,770,821,829,830,930

*) Bedeutung der Feldformate: siehe Seite 4

Datensatzbeschreibung

.BASE-DSB-Name: KU302.2008		ASP-Name: ASP-B-KU-302-08			
Datensatz-Nr./-Name: ASP-B-KU-302-08		Präfix: -			
CSV-Nr.	Feldbezeichnung	Satzstellen		Feldformat intern ¹⁾	Inhalt / Bemerkungen
		von - bis	Anzahl		
20	EF20	46 - 50	5	ALN	Wohnort des Patienten
21	EF21	51 - 85	35	ALN	Postleitzahl (leer bei Wohnsitz im Ausland) Ortsname oder Herkunftstland 1. Stelle "***" bei Wohnsitz im Ausland
	EF22	86 - 94	9	STR	Regionalangaben des Patientenwohnortes
	EF22UG1	86 - 91	6	STR	Gemeinde (Land,Reg.Bez.,Kreis,Gemeinde)
	EF22UG2	86 - 89	4	STR	Untergruppe1: Kreis (Land,Reg.Bez.,Kreis)
22	EF22U1	86 - 88	3	ALN	Untergruppe2: Regierungsbezirk (Land,Reg.Bez.) Land (Bundesländer mit führender "0")
23	EF22U2	89	1	ALN	Regierungsbezirk
24	EF22U3	90 - 91	2	ALN	Kreis
25	EF22U4	92 - 94	3	ALN	Gemeinde
26	EF23	95 - 100	6	ALN	Reserve

*) Bedeutung der Feldformate: siehe Seite 4

Bedeutung der Feldformate

STR = strukturiertes Feld
WFG = wiederholte Feldgruppe (feste Anzahl)
VWFG = wiederholte Feldgruppe (variable Anzahl)

EBCDIC-Feldtypen

ALN = beliebiger alfanumerischer Inhalt
NOV = numerischer Wert in Zeichendarstellung ohne Vorzeichen
NMV = numerischer Wert in Zeichendarstellung mit Vorzeichen
GEP = numerischer Wert in gepackter Darstellung
GLD = numerischer Wert in Gleitpunktformat mit doppelter Genauigkeit

ASCII-Feldtypen

ASC = beliebiger alfanumerischer Inhalt
NAS = numerischer Wert, evtl. mit Vorzeichen, Dezimaltrennzeichen, auch Exponentialdarstellung möglich

Muster