

Bildung und Kultur

Private Schulen



Schuljahr 2014/2015

Erscheinungsfolge: jährlich
Erschienen am 23.10.2015
Artikelnummer: 2110110157004

Ihr Kontakt zu uns:
www.destatis.de/kontakt
Telefon: +49 (0)611/75-4140

© Statistisches Bundesamt, Wiesbaden 2015

Vervielfältigung und Verbreitung, auch auszugsweise, mit Quellenangabe gestattet.

Inhalt

Vorbemerkung	4
Qualitätsbericht	5
Erläuterungen	6
Entwicklung	9

Tabellenteil

1 Gesamtübersicht

1 Schulen, Klassen, Schüler/innen, Absolventen/Abgänger, Lehrkräfte und Unterrichtsstunden nach Schularten <i>Absolute Werte und Anteile an öffentlichen und privaten Schulen zusammen in Prozent</i>	14
--	----

2 Schulen, Klassen, Schüler/innen

2.1 Schulen und Klassen nach Schularten 1992-2014 <i>Absolute Werte</i>	24
<i>Anteile an öffentlichen und privaten Schulen zusammen in Prozent</i>	35
2.2 Schüler/innen nach Schularten und Geschlecht 1992-2014 <i>Absolute Werte</i>	46
<i>Anteile an öffentlichen und privaten Schulen zusammen in Prozent</i>	60
2.3 Ausländische Schüler/innen nach Schularten und Geschlecht 1992-2014 <i>Absolute Werte</i>	74
<i>Anteile an öffentlichen und privaten Schulen zusammen in Prozent</i>	87
2.4 Schüler/innen nach Schularten, Bildungsbereichen, Zeitform des Unterrichts und Geschlecht <i>Absolute Werte und Anteile an öffentlichen und privaten Schulen zusammen in Prozent</i>	100

3 Absolventen/Abgänger

3.1 Absolventen/Abgänger nach Schularten und Geschlecht 1992-2014 <i>Absolute Werte</i>	118
<i>Anteile an öffentlichen und privaten Schulen zusammen in Prozent</i>	131
3.2 Absolventen/Abgänger nach Zeugnis-, Abschlussarten und Geschlecht 1992-2014 <i>Absolute Werte</i>	144
<i>Anteile an öffentlichen und privaten Schulen zusammen in Prozent</i>	160
3.3 Absolventen/Abgänger allgemeinbildender Schulen nach Abschluss-, Schularten und Geschlecht <i>Absolute Werte und Anteile an öffentlichen und privaten Schulen zusammen in Prozent</i>	176
3.4 Absolventen/Abgänger beruflicher Schulen nach Zeugnis-, Abschluss-, Schularten, Zeitform des Unterrichts und Geschlecht <i>Absolute Werte und Anteile an öffentlichen und privaten Schulen zusammen in Prozent</i>	184

4 Lehrkräfte und Unterrichtsstunden

4.1 Lehrkräfte nach Schularten, Beschäftigungsumfang und Geschlecht 1992-2014 <i>Absolute Werte</i>	200
<i>Anteile an öffentlichen und privaten Schulen zusammen in Prozent</i>	238
4.2 Wöchentlich erteilte Unterrichtsstunden nach Schularten, Beschäftigungsumfang und Geschlecht der Lehrkräfte 1992-2014 <i>Absolute Werte</i>	276
<i>Anteile an öffentlichen und privaten Schulen zusammen in Prozent</i>	313
4.3 Lehrkräfte nach Schularten, Beschäftigungsumfang und Geschlecht <i>Absolute Werte und Anteile an öffentlichen und privaten Schulen zusammen in Prozent</i>	350
4.4 Wöchentlich erteilte Unterrichtsstunden nach Schularten, Beschäftigungsumfang und Geschlecht der Lehrkräfte <i>Absolute Werte und Anteile an öffentlichen und privaten Schulen zusammen in Prozent</i>	360

5 Kennzahlen

5 Schüler/innen je Klasse nach rechtlichem Status der Schule und Schularten 1992-2014 <i>Vergleich zwischen öffentlichen und privaten Schulen</i>	370
--	-----

Anhang

Übersicht der Schulartengliederung und institutionellen Zuordnungen in der Statistik der allgemeinbildenden Schulen	381
Übersicht der Schulartengliederung und institutionellen Zuordnungen in der Statistik der beruflichen Schulen	386
Anschriftenverzeichnis der Statistischen Landesämter für den Bereich Schulen	389
Anschriftenverzeichnis der zuständigen Kultusbehörden für den Bereich Schulen	390

Gebietsstand

Die Angaben für Deutschland beziehen sich auf die Bundesrepublik Deutschland nach dem Gebietsstand seit dem 03. Oktober 1990.

Zeichenerklärung

- = nichts vorhanden/Zahlenwert unbekannt

x = Tabellenfach gesperrt, weil Aussage nicht sinnvoll

0 = weniger als die Hälfte der kleinsten Einheit, jedoch mehr als nichts

Abkürzungen

m = männlich

w = weiblich

z = zusammen

i = insgesamt

Auf- und Ausgliederung

Die vollständige Aufgliederung einer Summe ist durch das Wort **davon** kenntlich gemacht. Auf das Wort **davon** ist verzichtet worden, wenn aus Aufbau und Wortlaut von Tabellenkopf und Vorspalte unmissverständlich hervorgeht, dass es sich um eine Aufgliederung handelt.

Die teilweise Ausgliederung einer Summe ist durch das Wort **darunter** gekennzeichnet.

Bei teilweiser Ausgliederung nach verschiedenen nicht summierbaren Merkmalen sind die Worte **und zwar** gebraucht worden.

Vorbemerkung

Die vorliegende Veröffentlichung trägt dem gestiegenen öffentlichen Interesse an privaten Bildungseinrichtungen Rechnung. Sie zeigt auch die Bedeutung dieser Einrichtungen im Zeitverlauf.

Die vorliegende Ausgabe der Fachserie 11 Bildung und Kultur, Reihe 1.1 "Private Schulen" enthält Ergebnisse des Schuljahres 2014/15 sowie Absolventen/Abgänger des Schuljahres 2013/14.

Die Struktur der aktuellen Publikation wurde an die Fachserie 11, Reihe 1 "Allgemeinbildende Schulen" und Reihe 2 "Berufliche Schulen" angepasst. Ab dem Schuljahr 2014/15 werden im Vergleich zu den älteren Ausgaben neben den Bundesergebnissen auch Länderergebnisse differenziert nach Schulen, Klassen, Schüler/innen, Absolventen/Abgängern, Lehrkräften und Unterrichtsstunden publiziert.

Nach einer Gesamtübersicht mit den wichtigsten Eckzahlen folgen Tabellen mit tiefer gegliederten Daten bzw. weiteren Merkmalen. Angaben zur zeitlichen Entwicklung schulstatistischer Daten ab 1992 ergänzen das Angebot an aktuellen Ergebnissen.

Die zu jeder Tabelle errechneten Anteile von privaten Schulen an insgesamt (Summe aus öffentlichen und privaten Schulen) zeigen in welchem Umfang der Staat eigene Bildungseinrichtungen unterhält bzw. diese Leistungen von privaten Einrichtungen erbracht werden.

Einrichtungen zur Ausbildung von nichtakademischen Gesundheitsdienstberufen sind in den meisten Ländern keine Schulen im Sinne der Schulgesetze, weil sie nicht der Aufsicht der Kultusbehörden sondern i. d. R. den Arbeits- oder Sozialministerien unterliegen. Deshalb erscheinen die Ergebnisse für Schulen des Gesundheitswesens unterhalb der Summe aus allgemeinbildenden und beruflichen Schulen.

Mit dem Besuch von privaten Schulen werden häufig bessere Unterrichtsbedingungen und daraus eventuell resultierende höhere Qualifikation und/oder der Vermittlung von Werten, insbesondere durch kirchliche Schulträger, in Verbindung gebracht. Der Besuch von Privatschulen wird oft auch mit günstigeren Unterrichtsbedingungen gleichgesetzt. Ein wichtiger Indikator hierzu ist die Klassengröße. Der Vergleich der Klassengrößen in öffentlichen und privaten Schulen wird in der Tab. 5 abgebildet.

Diese Publikation ist eine Ergänzung der Fachserie 11 "Bildung und Kultur", Reihe 1 "Allgemeinbildende Schulen" und Reihe 2 "Berufliche Schulen", die Erhebungstatbestände in anderen Zusammenfassungen darstellen.

Fachliche Informationen zu Statistik der allgemeinbildenden und beruflichen Schulen können Sie direkt beim Statistischen Bundesamt erfragen:

Referat H201, Telefon: +49 (0)611/75 4140
Fax +49 (0)611/72 4000
Internet: www.destatis.de/kontakt

Qualitätsmerkmale der Statistik

1 Allgemeine Angaben zur Statistik

Bezeichnung der Statistik: Statistik der allgemeinbildenden und beruflichen Schulen.

1.2 **Berichtszeitraum:** Schuljahr.

1.3 **Erhebungstermin:** Beginn des Schuljahres.

1.4 **Periodizität:** jährlich.

1.5 **Regionale Gliederung:** Bundesgebiet, Länder, in den Ländern bis zu Gemeindeebene bzw. Schulen.

1.6 **Erhebungsgesamtheit, Zuordnungsprinzip der Erhebungseinheiten:** Die Erhebungsgesamtheit besteht aus allen unter 1.7 genannten Erhebungseinheiten.

1.7 **Erhebungseinheiten:** Öffentliche und nicht öffentliche Schulen.

1.8 **Rechtsgrundlagen:** Auf Bundesebene handelt es sich um eine koordinierte Länderstatistik (basierend auf Vereinbarungen mit der Kultusministerkonferenz in Verbindung mit § 3 Abs. 2a BStatG). In den Ländern bestehen i.d.R. landesspezifische gesetzliche Grundlagen.

1.9 **Geheimhaltung und Datenschutz:** Derzeit werden in den Ländern die Schulstatistiken auf Einzeldaten umgestellt. Details zur Datenhaltung entsprechender Bundesdaten sind noch nicht geklärt.

2 Zweck und Ziele der Statistik

2.1 **Erhebungsinhalte:** Zum Erhebungsprogramm der Schulstatistik auf Bundesebene gehören Angaben über Schulen, Klassen, Schüler, Absolventen/Abgänger und Lehrkräfte. Die Schulstatistik liefert jährlich detaillierte Informationen u. a. über die Entwicklung der Schülerzahlen nach Klassenstufen und Schularten, der Absolventen nach Abschlussarten und der Lehrkräfte nach Alter und den von ihnen erteilten Unterrichtsstunden.

2.2 **Zweck der Statistik:** Die Schulstatistik hat die Aufgabe, aussagefähige Daten zur Situation und Entwicklung im Schulbereich bereitzustellen.

Die beim Statistischen Bundesamt vorliegenden Ergebnisse ermöglichen außerdem einen Vergleich der Ländersituation bzw. der Länderentwicklungen, weil hierfür Ergebnisse der Ländererhebungen einheitlich abgegrenzt zur Verfügung gestellt werden.

2.3 **Hauptnutzer der Statistik:** Bundesministerium für Bildung und Forschung, Kultusministerkonferenz, Länderministerien, Eurostat, Verbände, sonstige Wirtschaftsvereinigungen sowie Hochschulen, Institute, Kommunen, Presse und andere Medien.

2.4 **Einbeziehung der Nutzer:** Die Begriffsdefinitionen und Zuordnungen auf Bundesebene erfolgen in enger Zusammenarbeit mit der Kultusministerkonferenz bzw. auf Länderebene mit den Kultusbehörden der Länder.

3 Erhebungsmethodik

3.1 **Art der Datengewinnung:** In der Regel Totalerhebung mit Auskunftspflicht für die öffentlichen Schulen und für die privaten Ersatzschulen (mit Ausnahme der Schulen des Gesundheitswesens).

3.2 **Erhebungsinstrumente und Berichtsweg:** In den Ländern werden die Daten für die Schulstatistiken i.d.R. in elektronischer Form bei den Schulen erhoben, vereinzelt werden auch noch Erhebungsvordrucke (Papier) genutzt.

4 Genauigkeit

4.1 **Qualitative Gesamtbewertung der Genauigkeit:** Da die Erhebung eine Totalerhebung ist, existieren lediglich nicht-stichprobenbedingte Fehler.

4.2 **Antwortausfälle auf der Ebene statistischer Einheiten:** keine.

4.3 **Antwortausfälle auf der Ebene statistischer Merkmale:** In einzelnen Bundesländern werden in geringfügigem Umfang einzelne Merkmale nicht erhoben. Soweit möglich werden strukturelle Verteilungen auf Ebene der Bundesländer geschätzt.

5 **Aktualität:** Die Veröffentlichung der Daten durch das Statistische Bundesamt erfolgt ca. 12 Monate nach Beginn des Berichtszeitraums.

Erste Eckzahlen werden nach 3 - 6 Monaten publiziert. In den Ländern liegen die spezifischen Länderdaten z.T. bis zum Ende des Kalenderjahres vor.

6 **Zeitliche und räumliche Vergleichbarkeit:** Die Vergleichbarkeit zwischen den Länderergebnissen wird durch die unterschiedliche Bildungspolitik der Länder, z.B. bei Versetzungsregeln, der Einrichtungen von Bildungsgängen im Bereich der beruflichen Schulen usw. beeinträchtigt. Dies kann auch durch formale Regelungen der Zuordnung zu bundeseinheitlichen Bezeichnungen nur z.T. kompensiert werden.

7 **Bezüge zu anderen Erhebungen:** Neben den jährlichen Veröffentlichungen des Statistischen Bundesamtes gibt es entsprechende Veröffentlichungen von Eckzahlen zur Unterrichtsversorgung auf Bundes- und Länderebene (ebenfalls in einheitlicher Abgrenzung) von der Kultusministerkonferenz.

8 Weitere Informationsquellen

Kostenfreies Datenangebot unter www.destatis.de:

Basisdaten und Pressemitteilungen

Fachserie 11 Bildung und Kultur, Reihe 1 Allgemeinbildende Schulen

Fachserie 11 Bildung und Kultur, Reihe 1.1 Private Schulen

Fachserie 11 Bildung und Kultur, Reihe 2 Berufliche Schulen

Entwicklung

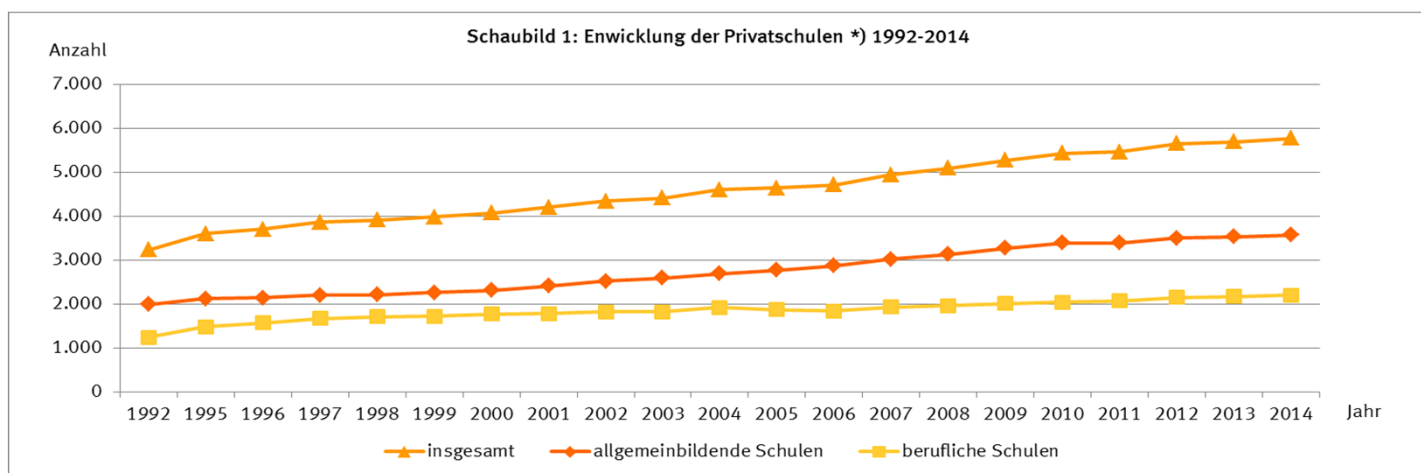
In den letzten Jahren ist das Interesse an Privatschulen deutlich angestiegen. Das Privatschulwesen in Deutschland hat faktisch eine angestammte und keineswegs unbedeutende Rolle und zwar vor allem als Kompensation für Lücken im staatlichen Angebot und als Ausgleich für subjektiv empfundene Strukturmängel der öffentlichen Schulen¹⁾.

Die Definition von Privatschulen ist in den jeweiligen Landesschulgesetzen festgelegt. In der Regel können Privatschulen von natürlichen sowie von juristischen Personen des privaten und des öffentlichen Rechts (wie zum Beispiel von Kirchen) errichtet und betrieben werden.

Im Folgenden sollen, anhand der in diesem Band zusammengestellten Ergebnisse aus der amtlichen Schulstatistik, einige interessante Eckdaten zur zahlenmäßigen Entwicklung privater Schulen in Deutschland, zum Schulbesuch nach Ländern und Schularten sowie zu den Unterrichtsbedingungen, wie Klassengröße und Unterrichtsstunden je Schüler/in, dargestellt werden. Tiefer aufgeschlüsselte Daten können dem Tabellenteil entnommen werden.

79% mehr private Schulen in Deutschland seit 1992

Im Schuljahr 2014/15 gab es 5 770 allgemeinbildende und berufliche Privatschulen in Deutschland, das sind 78,5% mehr als im Schuljahr 1992/93. Es ist ein anhaltender Zuwachs privater Schulen im gesamten betrachteten Zeitraum zu beobachten. Die Anzahl der Privatschulen erhöhte sich sogar dann noch weiter, als die Gesamtzahl aller Schulen aufgrund der drastisch gesunkenen Geburtenzahlen Ende der 90er Jahre verringert wurde. So sank vom Jahr 2000 bis 2014 die Zahl der Schulen um 17,7%, die Anzahl der Privatschulen stieg jedoch in demselben Zeitraum um 41,7%.

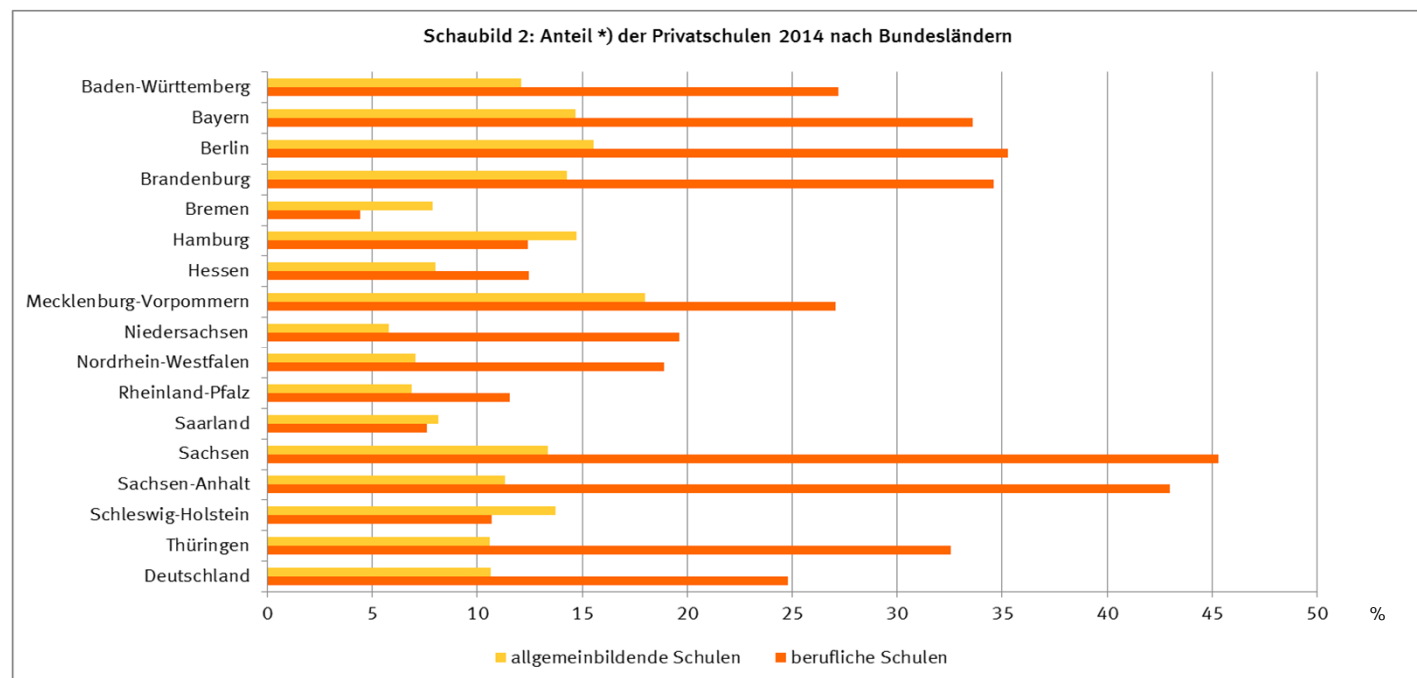


*) Allgemeinbildende und berufliche Schulen (ohne Schulen des Gesundheitswesens). Dabei ist jede Schulart als Schule gezählt unabhängig davon, ob mehrere Schularten unter einer Schulleitung organisatorisch zusammengefasst sind.

1) Quelle: Kai S. Cortina, Jürgen Baumert, Achim Leschinsky, Karl Ulrich Mayer, Luitgart Tromm (Hg): Das Bildungswesen in der Bundesrepublik Deutschland, Hamburg 2005.

Mehr allgemeinbildende Schulen in privater Trägerschaft als berufliche

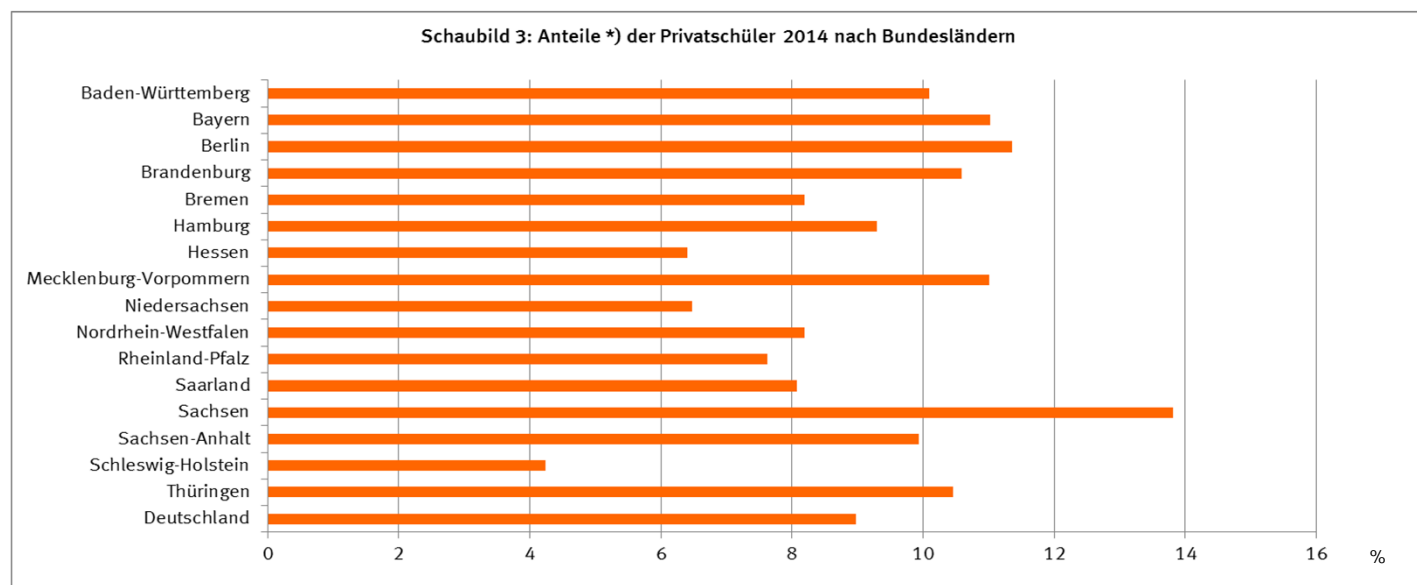
Von allen privaten Schulen in Deutschland (5 770) zählten im Schuljahr 2014/15 rd. drei Fünftel (3 575) zu den allgemeinbildenden Schulen und die restlichen zwei Fünftel (2 195) zu den beruflichen Schulen. Bezogen auf die Gesamtzahl der allgemeinbildenden und beruflichen Schulen (42 493) waren 13,6% der Schulen in privater Trägerschaft. Der Anteil der Privatschulen war bei den allgemeinbildenden Schulen mit 10,6% deutlich niedriger als bei den beruflichen Schulen (24,8%). Dabei lag der Anteil der privaten allgemeinbildenden Schulen in Mecklenburg-Vorpommern mit 18,0% am höchsten und in Niedersachsen mit 5,8% am niedrigsten. Bei den beruflichen Schulen lag der Anteil der privaten Schulen in Sachsen bei 45,3% und in Bremen bei 4,4%



*) Private allgemeinbildende Schulen gemessen an allen allgemeinbildenden Schulen und private berufliche Schulen gemessen an allen beruflichen Schulen. Ohne Schulen des Gesundheitswesens.

Rd. jeder 11. Schüler in Deutschland besucht eine Privatschule

Von den rd. 10,9 Mill. Schüler/innen in Deutschland im Schuljahr 2014/15 besuchte rd. jeder 11. eine Privatschule (rd. 976 Tsd.). In den einzelnen Ländern gab es deutliche Unterschiede bei den Anteilen der Privatschüler/innen, die Spanne reicht von 4,2% in Schleswig-Holstein bis zu 13,8% in Sachsen. Dies dürfte zum großen Teil auf unterschiedliche schulrechtliche Regelungen zurückzuführen sein.

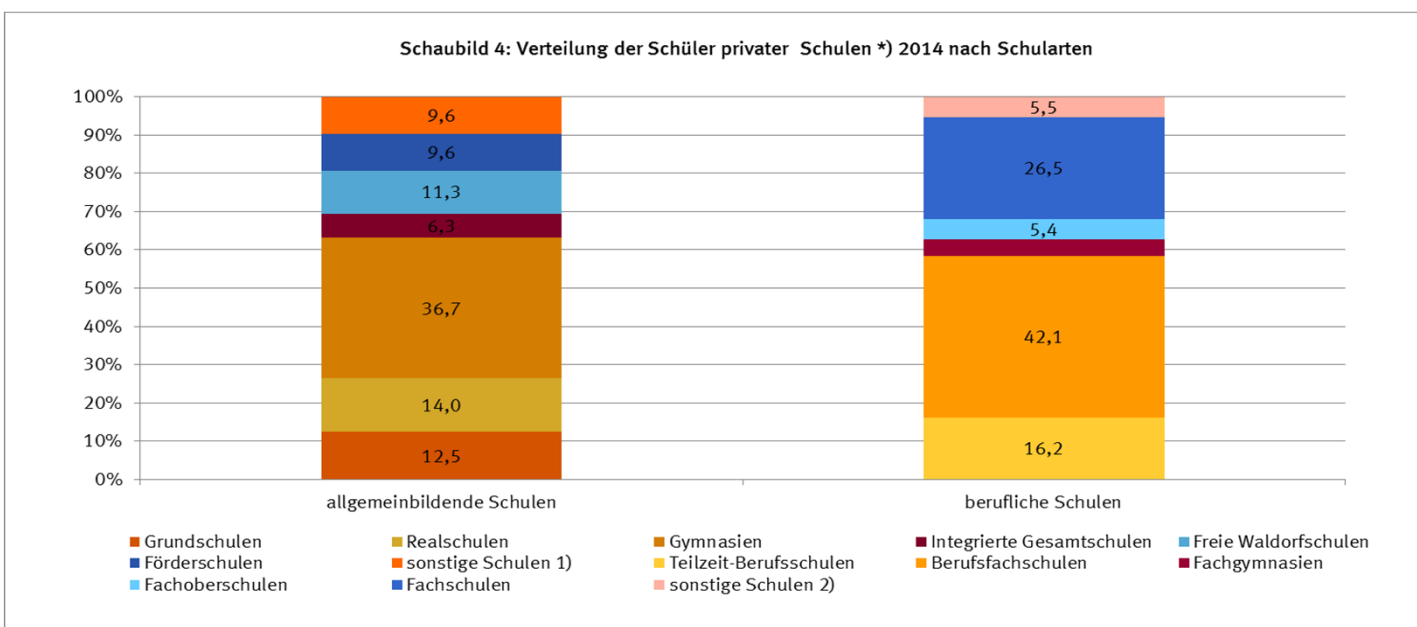


*) Gemessen an öffentlichen und privaten allgemeinbildenden und beruflichen Schulen zusammen. Ohne Schulen des Gesundheitswesens.

Die meisten Privatschüler/innen in Gymnasien und in Berufsfachschulen

Von den rd. 737 Tausend Schüler/innen an privaten allgemeinbildenden Schulen wurde im Schuljahr 2014/15 der größte Teil (36,7%) in Gymnasien unterrichtet, gefolgt von Realschulen (14,0%), Grundschulen (12,5%) und Freien Waldorfschulen (11,3%). In Rheinland-Pfalz und Nordrhein-Westfalen liegt der Anteil der Gymnasiasten mit 55,1% bzw. 54,3% weit über dem Bundesdurchschnitt. Die wenigsten Grundschüler/innen mit einem Anteil jeweils unter 5% findet man Niedersachsen (4,1%) und in Nordrhein-Westfalen (4,9%).

Von den rd. 239 Tausend Schülern/innen privater beruflicher Schulen befanden sich im Schuljahr 2014/15 die meisten (42,1%) in Berufsfachschulen, gefolgt von Fachschulen (26,5%) und Teilzeit-Berufsschulen (16,2%). In Mecklenburg-Vorpommern ist mit 77,0% der Schüler/innen in Berufsfachschulen der Anteil am höchsten. In Saarland findet man die meisten Schüler/innen mit 73,5% in Fachschulen, in Bremen besuchen 65,3% der Schüler/innen die Teilzeit-Berufsschulen.



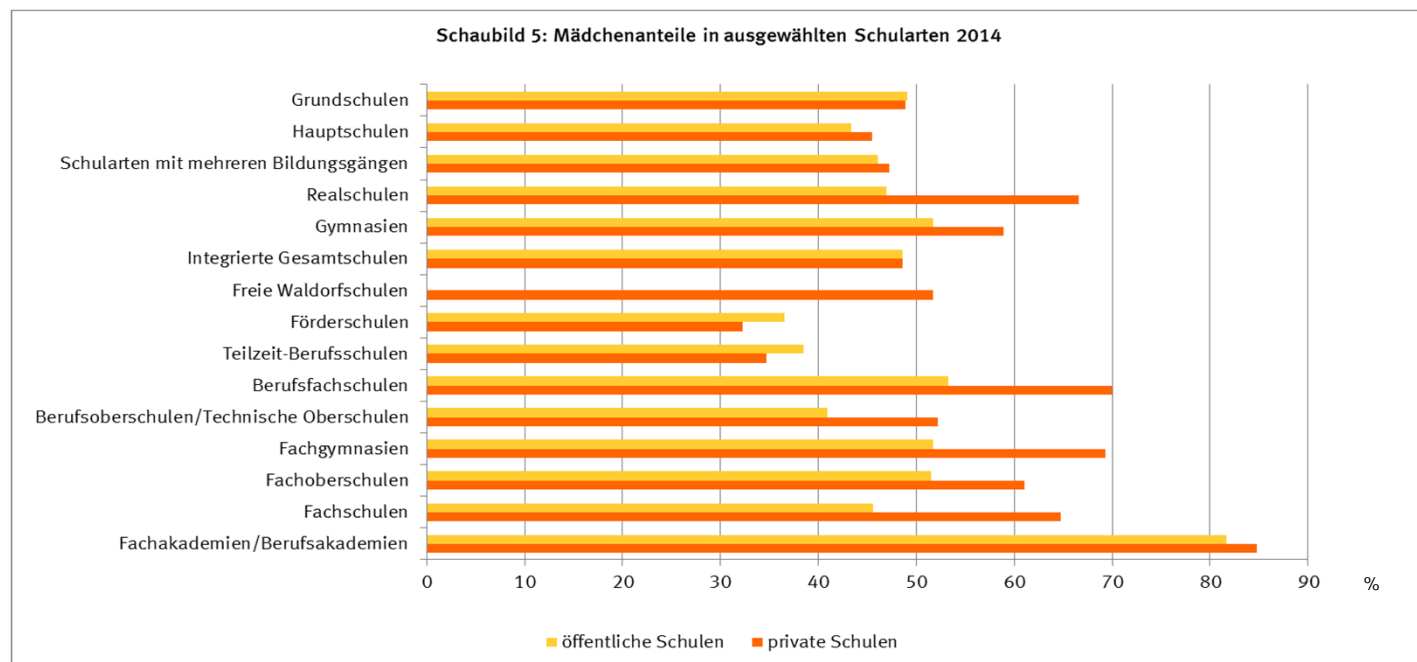
*) Ohne Schulen des Gesundheitswesens.

- 1) Vorklassen, Schulkindergärten, Schulartunabhängige Orientierungsstufe, Hauptschulen, Schularten mit mehreren Bildungsgängen, Abendschulen und Kollegs.
- 2) Berufsvorbereitungsjahr, Berufsgrundbildungsjahr in Vollzeitform, Berufsaufbauschulen, Berufsoberschulen/Technische Oberschulen, Fachakademien.

Mädchen häufiger in privaten Schulen als Jungen

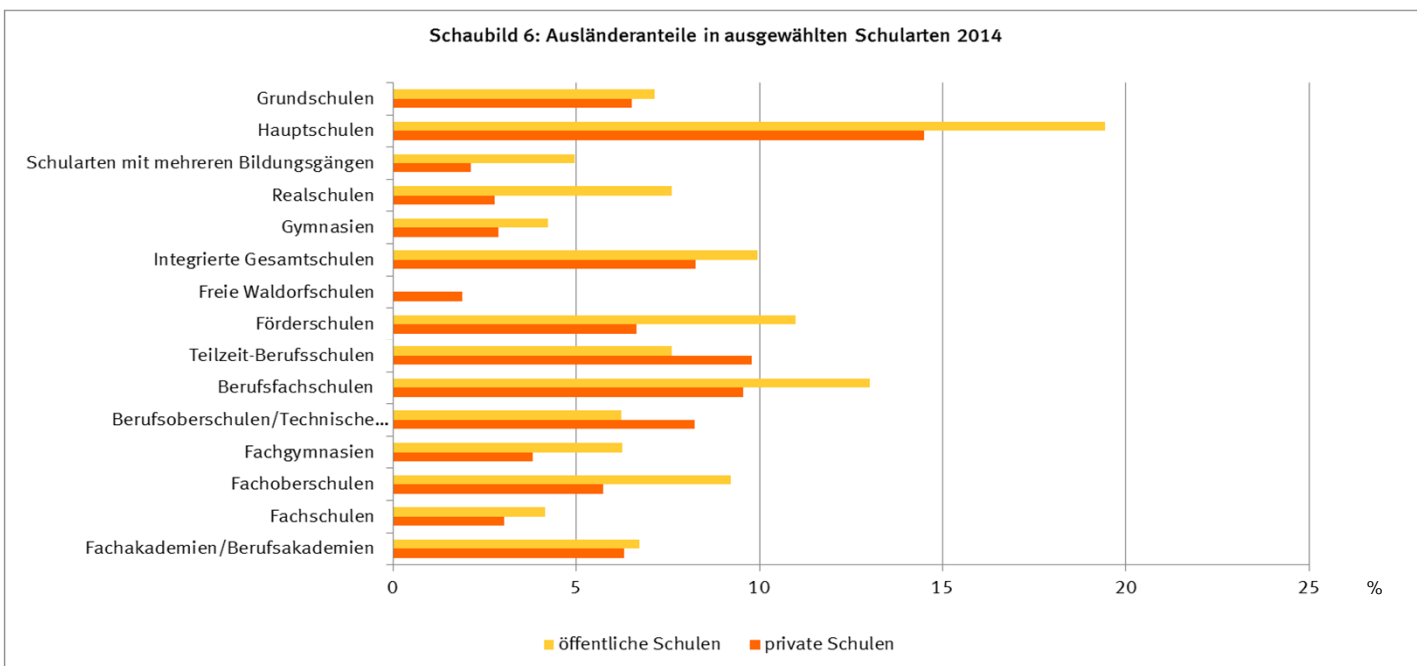
10,4% aller Schülerinnen in allgemeinbildenden und beruflichen Schulen besuchten im Schuljahr 2014/15 private Schulen, bei ihren männlichen Mitschülern betrug der Anteil 7,7%. Von den Schüler/innen in Privatschulen waren 55,5% Frauen, gegenüber 47,2% in öffentlichen Schulen. In den privaten allgemeinbildenden Schulen werden vor allem Realschulen mit 66,5% und Gymnasien mit 58,9% von den Frauen verstärkt besucht. In privaten beruflichen Schulen findet man Frauen am häufigsten in den bayerischen Fachakademien (84,8), Berufsfachschulen und Fachgymnasien mit 70,0% bzw. 69,3%.

Bei Förderschulen und Teilzeit-Berufsschulen, Schularten, die generell von Frauen weniger häufig frequentiert werden, ist der Frauenanteil in privaten Schulen mit 32,3% bzw. 34,7% noch niedriger als in öffentlichen (36,5% bzw. 38,5%).



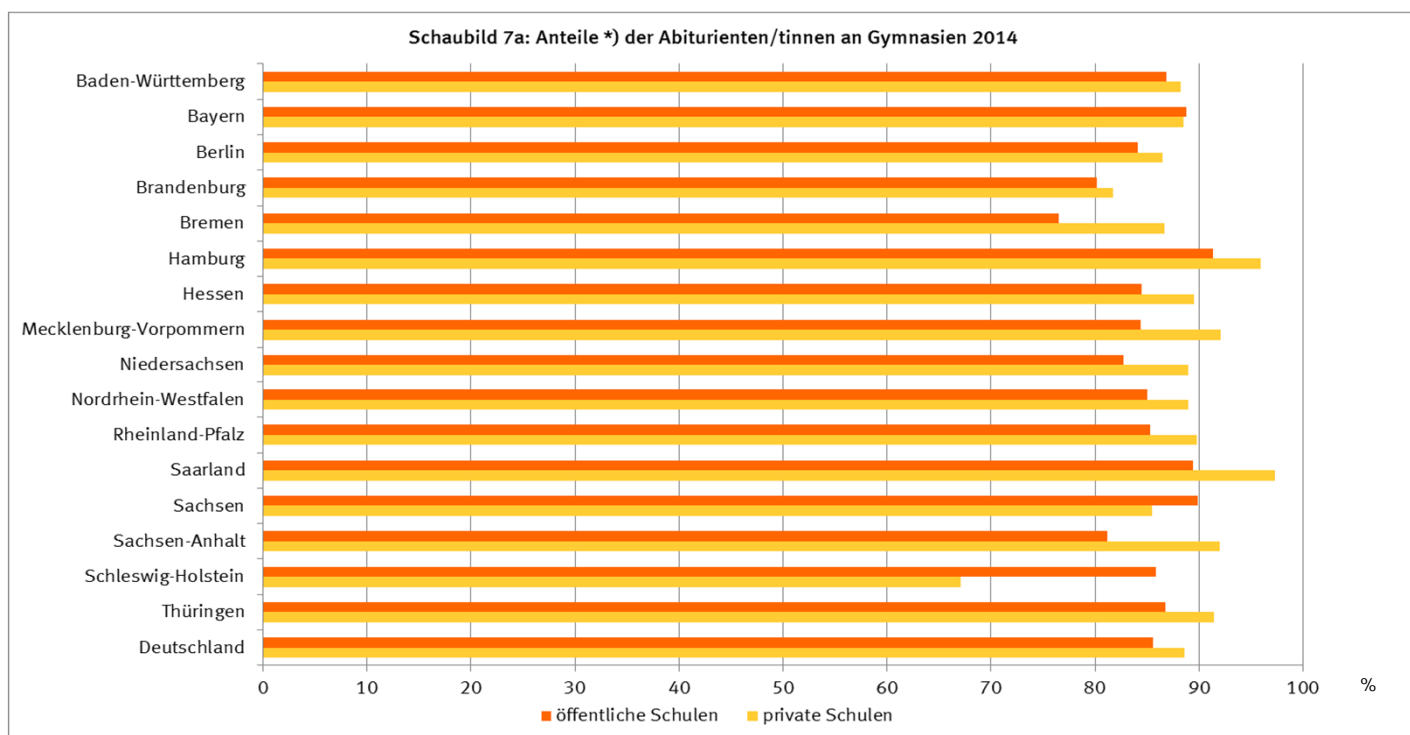
Ausländer/innen in privaten Schulen seltener als in öffentlichen

6,2% aller ausländischen Schüler/innen besuchten im Schuljahr 2014/15 private Schulen, gegenüber 9,2% ihrer deutschen Mitschüler/innen. Die deutlich niedrigere Quote könnte z.T. mit dem für die meisten privaten Schulen zu zahlenden Schulgeld zusammenhängen. In nahezu allen Schularten sind Ausländer in privaten Schulen seltener vertreten als in öffentlichen. Eine Ausnahme bilden lediglich die Schulen des 2. Bildungswegs, das Berufsgrundbildungsjahr in vollzeitschulischer Form, die Teilzeit-Berufsschulen und die Berufsoberschulen/Technische Oberschulen.



Erfolgsquote der Absolventen/innen in öffentlichen und privaten Gymnasien nahezu gleich

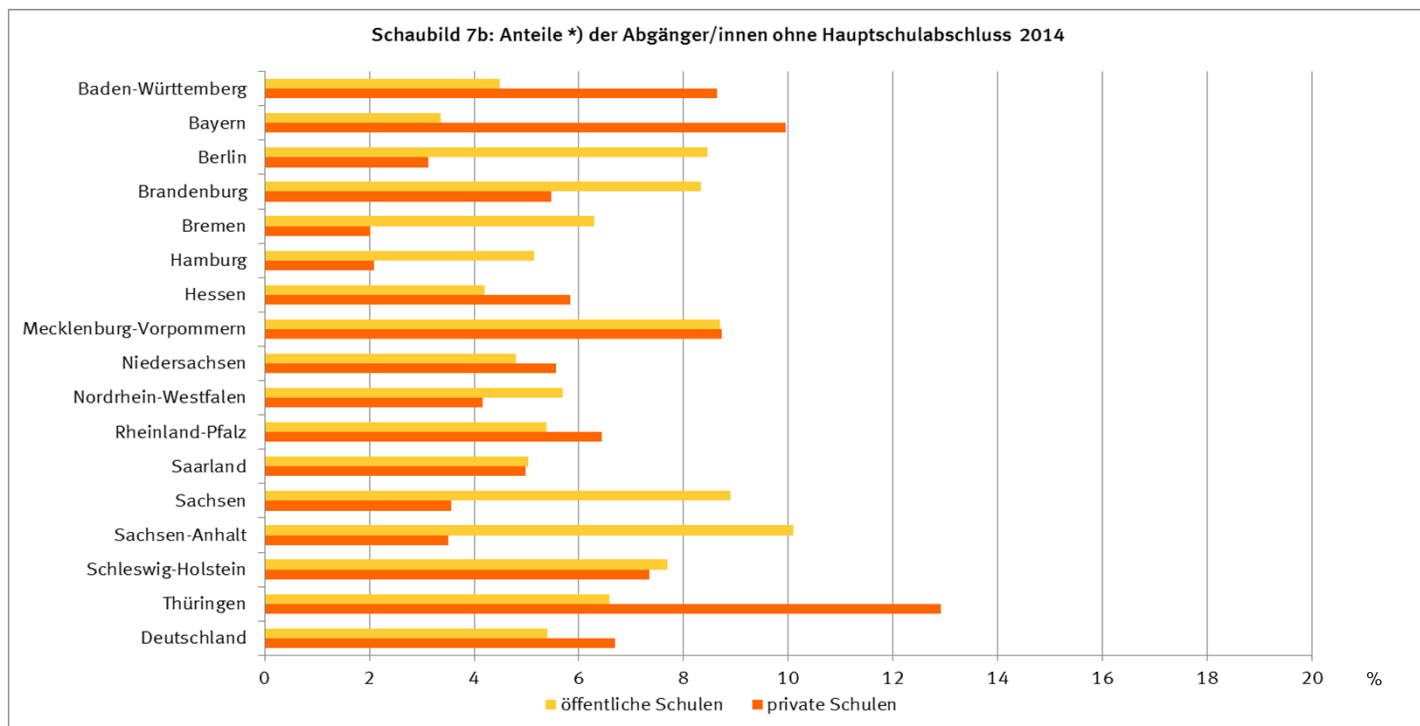
Nimmt man als Maß für den Erfolg einer schulischen Ausbildung den erreichten Abschluss, so könnte dieser für Gymnasien ausgedrückt werden durch den Anteil der Absolventen/innen mit allgemeiner Hochschulreife bezogen auf die Gesamtzahl der Absolventen/innen und Abgänger/innen dieser Schulart. Diese Quote lag im Abgangsjahr 2014 für private Gymnasien in Deutschland mit 88,6% etwas höher als in öffentlichen (85,6%). Nur in Sachsen (89,9%) und Bayern (88,8%) wurde dieser Abschluss von einem höheren Anteil der Absolventen/innen aus öffentlichen Gymnasien erreicht als aus privaten.



*) Abiturienten/tinnen öffentlicher Gymnasien gemessen an Absolventen/Abgängern öffentlicher Gymnasien. Abiturienten/tinnen privater Gymnasien gemessen an Absolventen/Abgängern privater Gymnasien.

Große Unterschiede bei den Abgänger/innen ohne Hauptschulabschluss in öffentlichen und privaten Schulen

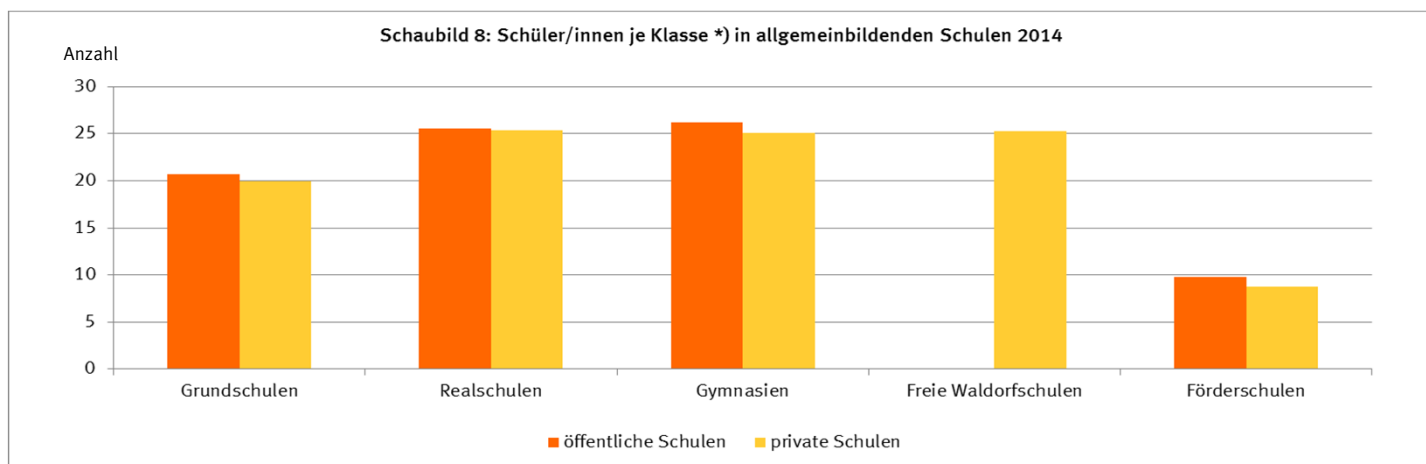
Die Quote der Abgänger/innen ohne Hauptschulabschluss lag im Abgangsjahr 2014 für private Schulen in Deutschland mit 6,7% etwas höher als in öffentlichen (5,4%). In sieben Bundesländern gab es in privaten Schulen mehr Abgänger/innen ohne Hauptschulabschluss als in öffentlichen. Deutlich höhere Anteile der Abgänger/innen privater Schulen im Vergleich zu öffentlichen Schulen gab es in Bayern (9,9% zu 3,4%) und Thüringen (12,9% zu 6,6%).



*) Abgänger/innen öffentlicher Schulen gemessen an Absolventen/Abgängern öffentlicher Schulen. Abgänger/innen privater Schulen gemessen an Absolventen/Abgängern privater Schulen.

Klassenstärke in Privatschulen fast immer niedriger als in öffentlichen Schulen

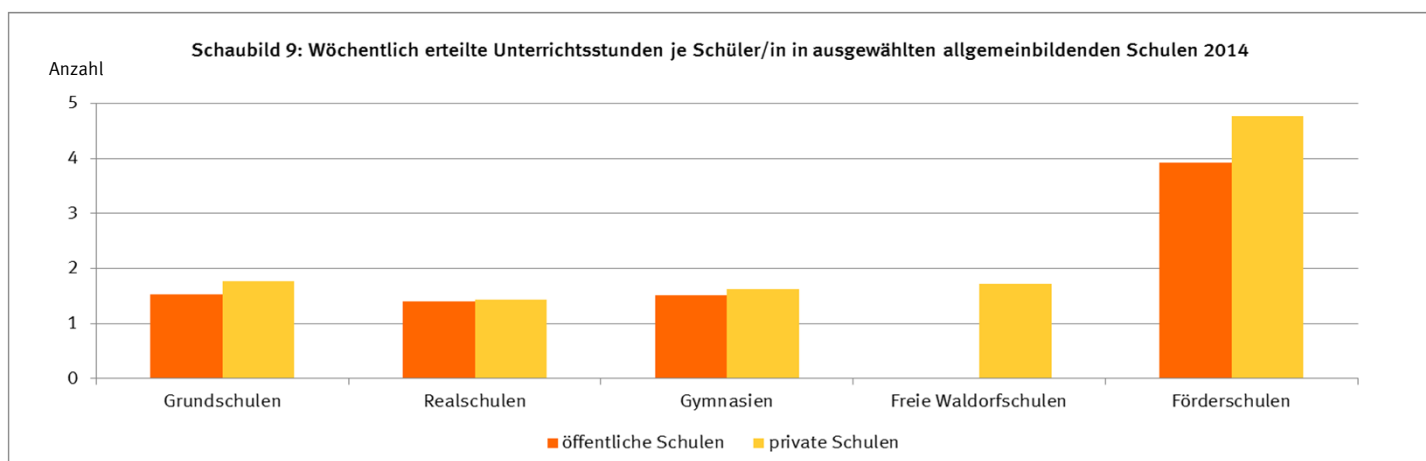
Der Besuch von Privatschulen wird oft auch mit günstigeren Unterrichtsbedingungen gleichgesetzt. Ein wichtiger Indikator hierzu ist die Klassengröße. In Grundschulen, Gymnasien und Förderschulen waren im Schuljahr 2014/15 in Deutschland die Klassen in Privatschulen jeweils um ein Schüler/eine Schülerin kleiner als in öffentlichen Schulen.



*) Gymnasien im Sekundarbereich I, Freie Waldorfschulen im Primarbereich und Sekundarbereich I (Auflösung der Klassenverbände im Sekundarbereich II).

In Privatschulen mehr Unterrichtsstunden als in öffentlichen Schulen

Ein weiterer Maßstab für die Unterrichtsbedingungen ist die Kennzahl wöchentlich erteilte Unterrichtsstunden je Schüler. In den ausgewählten Schularten entfielen im Schuljahr 2014/15 auf den einzelnen Schüler in privaten Schulen durchschnittlich 2,0 Unterrichtsstunden gegenüber 1,6 Stunden in öffentlichen Schulen. Die Unterschiede waren am deutlichsten in Förderschulen: In privaten erhielten die Schüler durchschnittlich 4,8 Stunden in öffentlichen 3,9.



Allgemeine Hinweise

Die in dieser Veröffentlichung enthaltenen Ergebnisse stammen aus den Schulstatistiken der einzelnen Bundesländer. Ihre Zusammenfassung zu Bundesergebnissen erfolgt auf der Grundlage des von der Kultusministerkonferenz (KMK) erstellten Schulartenkatalogs, der – schon allein aus Gründen des Umfangs – nicht alle institutionellen Besonderheiten in den 16 Bundesländern berücksichtigt kann. Nur in einzelnen Ländern vorkommende Schularten – mit Ausnahme der Fachakademien in Bayern – sind deshalb mit anderen zusammengefasst. Die Schulen des Gesundheitswesens werden als eigene Einrichtungen nachgewiesen. Einzelheiten über die vorgenommenen Zuordnungen ergeben sich aus der im Anhang abgedruckten Übersicht. Der an länderspezifischen Nachweisen interessierte Benutzer wird auf die einschlägigen Veröffentlichungen der Statistischen Landesämter verwiesen, die zum Teil auch fachlich untergliederte Angaben enthalten. Die Anschriften der Statistischen Landesämter befinden sich im Anhang.

Erhebungstermine

Der Erhebungsstichtag ist in der Regel vier Wochen nach dem jeweiligen Schuljahresbeginn. Aufgrund der unterschiedlichen Ferienordnungen weichen die Erhebungsstichtage der Länder voneinander ab. Für die Schulen des Gesundheitswesens gelten im Wesentlichen die gleichen Erhebungstermine wie für die beruflichen Schulen.

Glossar

Zur Interpretation der schulstatistischen Kennziffern ist eine genaue Kenntnis der Bedeutung der verwendeten Begriffe unerlässlich. Nachfolgend werden die wichtigsten Begriffe erläutert. Die Definitionen liegen allen in den Ländern in der Bundesrepublik Deutschland durchgeführten Schulstatistiken zugrunde und sichern somit die Vergleichbarkeit der Daten. Die vollständige Version des Definitionenkatalogs zur Schulstatistik ist auf der Homepage der Kultusministerkonferenz (www.kmk.org) zu finden.

Abendgymnasien

Abendgymnasien ermöglichen es befähigten Erwachsenen, in einem Zeitraum von in der Regel drei Jahren die allgemeine Hochschulreife zu erwerben. Für die Aufnahme muss eine abgeschlossene Berufsausbildung bzw. eine mindestens zweijährige geregelte Berufstätigkeit nachgewiesen werden. Der Bewerber/die Bewerberin soll das 19. Lebensjahr im Schuljahr der Anmeldung vollendet haben. Die Schüler/innen der Abendgymnasien müssen in der Regel während des Schulbesuchs, mit Ausnahme der Prüfungsphasen, berufstätig sein.

Abendhauptschulen

Abendhauptschulen führen in einem einjährigen Ausbildungsgang (zwei Semester) zum Hauptschulabschluss. Die Bewerber müssen in der Regel die Vollzeitschulpflicht erfüllt haben und dürfen weder eine allgemeinbildende noch eine berufliche Vollzeitschule besuchen.

Abendrealschulen

Abendrealschulen führen Erwachsene in Abendkursen zum mittleren Schulabschluss. Die Schulbesuchsdauer beträgt in der Regel vier Semester.

Abschlussarten

Die Absolventen/innen und Abgänger/innen werden nach folgenden Abschlussarten nachgewiesen:

- ohne Hauptschulabschluss einschl. Abschluss der Förderschule mit Förderschwerpunkt Lernen und Abschluss der Förderschule mit Förderschwerpunkt geistige Entwicklung,
- mit Hauptschulabschluss bzw. entsprechendem Abschluss,
- mit mittlerem Schulabschluss,
- mit Fachhochschulreife,
- mit allgemeiner Hochschulreife.

Beim mittleren Schulabschluss sind auch die Schülerinnen und Schüler der gymnasialen Oberstufe, die die Schule ohne Erwerb der allgemeinen Hochschulreife verlassen haben und denen der schulische Teil der Fachhochschulreife zuerkannt wird, mit einzubeziehen. Ergänzend zu den beruflichen Abschlüssen können i. d. R. an allen beruflichen Schulen auch allgemeinbildende Abschlüsse, wie Hauptschulabschluss, mittlerer Abschluss, Fachhochschul- oder allgemeine Hochschulreife (einschl. fachgebundener Hochschulreife) erworben werden.

Absolventen/Abgänger

Absolventen/innen der allgemeinbildenden Schulen sind Schüler/innen des Berichtsschuljahres, die die Schulart mit Abschluss verlassen haben. Eingeschlossen werden Schüler/innen, die auf eine andere allgemeinbildende Schulart gewechselt haben, um einen zusätzlichen Abschluss zu erwerben. Unter den Absolventen/innen werden auch die Teilnehmer mit bestandenen Schulfremdenprüfungen (Externe) nachgewiesen. Abgänger/innen der allgemeinbildenden Schulen sind Schüler/innen des Berichtsschuljahres, die die Schulart ohne Abschluss verlassen haben und nicht auf eine andere allgemeinbildende Schulart gewechselt sind. Zu den Absolventen/Abgängern beruflicher Schulen zählen die Schüler/innen, die nach Erfüllung der Teilzeitschulpflicht (Berufsschulpflicht) oder nach dem Besuch einer der übrigen Schularten mit dem Abgangszeugnis (ohne schulartspezifischen Abschluss, aber evtl. mit allgemeinbildendem Schulabschluss) oder Abschlusszeugnis (mit beruflichem Abschluss und evtl. allgemeinbildendem Schulabschluss) die Schule verlassen.

Auszubildende Schüler(innen) mit Ausbildungsvertrag

In der Reihe 3 Berufliche Bildung der Fachserie 11 Bildung und Kultur werden jährlich Angaben über die betriebliche Berufsausbildung veröffentlicht. Die Angaben über die Auszubildenden in der Reihe 3 weichen geringfügig von den hier veröffentlichten Angaben aus der Schulstatistik ab (auch wenn speziell nur die Teilzeit-Berufsschüler/innen mit Ausbildungsvertrag in den Vergleich einbezogen werden), weil beide Statistiken zu unterschiedlichen Terminen und von verschiedenen Auskunftspflichtigen (Schulen bzw. Kammern) erhoben werden.

Berufsakademien

Berufsakademien sind besondere Einrichtungen des tertiären Bildungsbereiches neben den Hochschulen. In Niedersachsen (bis 1992) und Schleswig-Holstein (bis 1995) waren diese dem Schulwesen zugeordnet und werden noch in den Zeitreihen der Schulstatistik nachgewiesen.

Berufsaufbauschulen

Berufsaufbauschulen sind Schulen, die neben einer Berufsschule oder nach erfüllter Berufsschulpflicht von Jugendlichen besucht werden, die in einer Berufsausbildung stehen oder eine solche abgeschlossen haben. Sie vermitteln eine über das Ziel der Berufsschule hinausgehende allgemeine fachtheoretische Bildung und führen zu einem dem mittleren Schulabschluss gleichwertigen Bildungsstand (Fachschulreife). Der Bildungsgang umfasst in Vollzeitform mindestens ein Jahr, in Teilzeitform einen entsprechend längeren Zeitraum.

Berufsfachschulen

Berufsfachschulen sind Schulen mit Vollzeitunterricht von mindestens einjähriger Dauer, für deren Besuch keine Berufsausbildung oder berufliche Tätigkeit vorausgesetzt wird. Sie haben die Aufgabe, allgemeine und fachliche Lerninhalte zu vermitteln und den Schüler zu befähigen, den Abschluss in einem anerkannten Ausbildungsberuf oder einem Teil der Berufsausbildung in einem oder mehreren anerkannten Ausbildungsberufen zu erlangen oder ihn zu einem Berufsausbildungsabschluss zu führen, der nur in Schulen erworben werden kann. An einigen Schulen wird auch Teilzeitunterricht angeboten.

Berufsgrundbildungsjahr

Das Berufsgrundbildungsjahr (BGJ) in vollzeitschulischer Form hat die Aufgabe, allgemeine und - auf der Breite eines Berufsfeldes (z.B. Wirtschaft, Metall) - fachtheoretische und fachpraktische Lerninhalte als berufliche Grundbildung zu vermitteln. Der erfolgreiche Besuch des Berufsgrundbildungsjahres kann auf die Berufsausbildung im dualen System angerechnet werden.

Berufsoberschulen/Technische Oberschulen

Berufsoberschulen/Technische Oberschulen vermitteln eine allgemeine und fachtheoretische Bildung. Die Schulen bauen auf einer der jeweiligen Ausbildungsrichtung entsprechenden Berufsausbildung oder Berufsausübung und einem mittleren Schulabschluss auf und verleihen nach bestandener Abschlussprüfung die fachgebundene Hochschulreife. Durch eine Ergänzungsprüfung in einer zweiten Fremdsprache kann die allgemeine Hochschulreife erworben werden. Die Berufsoberschulen/Technischen Oberschulen umfassen mindestens zwei Schuljahre und werden als Vollzeitschulen geführt.

Berufsschulen

Berufsschulen beinhalten:

- Berufsvorbereitungsjahr (BVJ),
- Berufsgrundbildungsjahr in vollzeitschulischer Form (BGJ),
- Teilzeit-Berufsschulen (ohne BVJ und BGJ).

Nach einer Entscheidung der Kultusministerkonferenz werden gemäß dem Zuordnungskatalog (Stand 1997) unter dem Oberbegriff Berufsschulen die bisherigen Schularten Berufsschulen im dualen System, Berufsvorbereitungsjahr (BVJ) und Berufsgrundbildungsjahr (BGJ) zusammengefasst. Als Unterposition zu den Berufsschulen werden die genannten „Unterschularten“ weiterhin getrennt aufgeführt, allerdings werden die Berufsschulen im dualen System unter die umfassendere Kategorie Teilzeit-Berufsschulen subsumiert. Die Berufsförderschulen werden Berufsschulen zugeordnet, da sie im Großen und Ganzen den gleichen Bildungsauftrag haben. Der überwiegende Teil behinderter Jugendlicher wird jedoch im Rahmen der Berufsschulen betreut.

Berufsvorbereitungsjahr

Das Berufsvorbereitungsjahr (BVJ) ist ein besonderer einjähriger bzw. zweijähriger Bildungsgang. Hier werden Jugendliche ohne Ausbildungsvertrag auf eine berufliche Ausbildung vorbereitet. Der Unterricht erfolgt in Vollzeit- oder Teilzeitform.

Bildungsbereiche/Bildungs-/Schulstufen

Die institutionelle Gliederung des allgemeinbildenden Schulwesens nach den Schularten kann durch eine Gliederung nach Bildungsbereichen ergänzt werden. Diese werden durch eine einheitliche Schulbesuchsdauer und gleiches Bildungsniveau gekennzeichnet. Vorklassen und Schulkindergärten werden zum Vorschulbereich (Elementarbereich) gezählt.

Entsprechend der auch international üblichen Abgrenzung werden die Klassenstufen 1 bis 4 als Primarbereich (Grundstufe), die Klassenstufen 5 bis 10 als Sekundarbereich I und die gymnasiale Oberstufe als Sekundarbereich II bezeichnet.

Eine Ausnahme im Sekundarbereich I bilden die z.Z. parallel existierenden 9 bzw. 8jährigen Gymnasien. Ungeachtet der jeweils länderspezifischen Zuordnung der Einführungsphase zur Sekundarstufe I oder II wird für Bundeszwecke bzw. Ländervergleiche diese grundsätzlich der gymnasialen Oberstufe und damit im Sekundarbereich II nachgewiesen. Damit umfasst der Sekundarbereich I der achtjährigen Gymnasien nur noch die Klassenstufen 5 bis 9. Diese Darstellung gilt auch für die neuen Bundesländer, die seit ihrer Gründung schon immer achtjährige Gymnasien hatten.

Da die Schulbesuchsjahre und das Qualifikationsniveau der Förderschulen im Regelfall nicht mit denen der anderen Schularten zu vergleichen sind, werden die Förderschulen als eigener Bildungsbereich behandelt.

Erteilte Unterrichtsstunden

Als erteilte Unterrichtsstunden werden die von den Lehrkräften pro Woche erteilten Unterrichtsstunden erfasst, unabhängig davon, ob die Stunden für die Schüler verpflichtend sind oder nicht. Um Doppelzählungen auf der Schülerseite zu vermeiden, werden entweder die Stunden von der nach Stundenplan ursprünglich vorgesehenen Lehrkraft oder die Stunden der Vertretungskraft gezählt.

Abminderungsstunden (Anrechnungen und Ermäßigungen) sind keine erteilten Unterrichtsstunden. Bezahlte Mehrarbeitsstunden von vollzeit- und teilzeitbeschäftigten Lehrkräften werden als stundenweise erteilte Unterrichtsstunden angesehen. Unterrichtsstunden von Lehramtsanwärtern/Referendaren werden gezählt, sofern es sich um eigenverantwortlich erteilten (bedarfsdeckenden) Unterricht handelt.

Externe

Wird die Ersatzschule staatlich anerkannt, ist damit das Recht verbunden, Prüfungen abzuhalten und Abschlusszeugnisse zu erteilen, die denen der öffentlichen Schule entsprechen. Ohne diese staatliche Anerkennung können die Schülerinnen und Schüler die Abschlüsse nur durch Externenprüfungen an öffentlichen Schulen erhalten, wie es z.B. häufig bei den Freien Waldorfschulen der Fall ist.

Fachakademien

Fachakademien sind berufliche Bildungseinrichtungen in Bayern, die den mittleren Schulabschluss voraussetzen und in der Regel im Anschluss an eine dem Ausbildungsziel dienende berufliche Ausbildung oder praktische Tätigkeit auf den Eintritt in eine angehobene Berufslaufbahn vorbereiten. Der Ausbildungsgang umfasst bei Vollzeitunterricht mindestens zwei Jahre.

Fachgymnasien

Fachgymnasien sind berufsbezogene Gymnasien, für deren Besuch der mittlere Schulabschluss vorausgesetzt wird. Der Schulbesuch dauert in der Regel drei Jahre. Der Abschluss des Fachgymnasiums gilt als Hochschulzugangsberechtigung.

Fachoberschulen

Fachoberschulen sind Schulen, die – aufbauend auf einen mittleren Schulabschluss – allgemeine, fachtheoretische und fachpraktische Kenntnisse und Fähigkeiten vermittelt und zur Fachhochschulreife (bzw. in drei Jahren auch zur allgemeinen Hochschulreife) führen.

Fachschulen

Fachschulen sind Einrichtungen der beruflichen Weiterbildung. Die Bildungsgänge in den Fachbereichen schließen an eine berufliche Erstausbildung und an Berufserfahrungen an. Sie führen in unterschiedlichen Organisationsformen des Unterrichts (Vollzeit- oder Teilzeitform) zu einem staatlichen postsekundären Berufsabschluss nach Landesrecht. Sie können darüber hinaus Ergänzungs-/ Aufbaubildungsgänge sowie Maßnahmen der Anpassungsbildung anbieten. Nach bestandener Prüfung ist mit dem Abschlusszeugnis die Berechtigung verbunden, die Berufsbezeichnung „Staatlich geprüfter.../Staatlich geprüfte...“ bzw. „Staatlich anerkannter.../Staatlich anerkannte...“ zu führen. Nach Maßgabe der Vereinbarung über den Erwerb der Fachhochschulreife in beruflichen Bildungsgängen kann zusätzlich die Fachhochschulreife erworben werden.

Förderschulen

Förderschulen haben in der Regel den gleichen Bildungsauftrag wie die übrigen allgemeinbildenden Schulen. Sie dienen der Förderung und Betreuung körperlich, geistig und emotional benachteiligter sowie sozial gefährdeter Kinder, die nicht oder nicht mit ausreichendem Erfolg in allgemeinen Schulen unterrichtet werden können.

Zu den Förderschulen zählen u. a. auch alle übrigen selbständigen allgemeinbildenden Schularten für Schüler/innen mit sonderpädagogischer Förderung, wie z.B. Realförderschulen und Gymnasialförderschulen. Gleichfalls werden dieser Schulart alle Zweige und Klassen für Schüler/innen mit sonderpädagogischer Förderung zugeordnet, die aus schulorganisatorischen Gründen mit Grund-, Haupt-, Real- oder Gesamtschulen sowie mit Gymnasien verbunden sind.

Freie Waldorfschulen

Freie Waldorfschulen (1.-10. Klassenstufe und 11.-12. bzw. 13. Jahrgangsstufe) sind private Ersatzschulen mit besonderer pädagogischer Prägung, die die Klassen 1 bis 12 von Grund-, Haupt- und teilweise auch Förderschulen sowie

Höheren Schulen als einheitlichen Bildungsgang nach der Pädagogik von Rudolf Steiner führen.

Grundschulen

Grundschulen (1. - 4. Klassenstufe) vermitteln Grundkenntnisse und Grundfertigkeiten in einem gemeinsamen Bildungsgang. Danach erfolgt der Übergang auf eine Orientierungsstufe bzw. auf eine weiterführende Schule. In einigen Bundesländern umfasst die Grundschule die Klassen 1 bis 6. In der bundeseinheitlichen Statistik werden die 5. und 6. Klassenstufen an den Grundschulen der Schulart-unabhängigen Orientierungsstufe zugeordnet.

Gymnasien

Gymnasien sind ebenfalls weiterführende Schulen, die im Normalfall unmittelbar an die Grundschulen, aber auch - ähnlich wie bei den Realschulen - an die Orientierungsstufe anschließen. Die Schulbesuchsdauer beträgt zwischen sechs/sieben und neun Jahren. Das Abschlusszeugnis des Gymnasiums gilt als Hochschulzugangsberechtigung. Gymnasialförderschulen sind den Förderschulen zugeordnet (vgl. auch Förderschulen).

In der vorliegenden Ausgabe gibt es getrennte Nachweise nach Klassen-/Jahrgangsstufen für 8- bzw. 9jährige Gymnasien.

Die 9jährigen Gymnasien (G9-Gymnasien) umfassen Klassen 5./7. bis 10. im Sekundarbereich I und die Jahrgangsstufen 11. bis 13. im Sekundarbereich II. In 8jährigen Gymnasien (G8-Gymnasien) treten an die Stelle der Jahrgangsstufen 11 bis 13 die Einführungsphase E sowie die Qualifizierungsphasen Q1 und Q2. Für Bundeszwecke bzw. Ländervergleiche werden diese grundsätzlich in der gymnasialen Oberstufe und damit im Sekundarbereich II nachgewiesen. Damit umfasst der Sekundarbereich I der achtjährigen Gymnasien nur noch die Klassenstufen 5./7. bis 9.

Hauptschulen

Hauptschulen (5./7. bis 9./10. Klassenstufe) vermitteln eine allgemeine Bildung als Grundlage für eine praktische Berufsausbildung und bereiten in der Regel auf den Besuch der Berufsschule vor.

Integrationsschüler

Schüler/innen mit sonderpädagogischer Förderung werden z. T. auch außerhalb von Förderschulen in den übrigen allgemeinbildenden Schulen sonderpädagogisch gefördert und bei der jeweiligen Schulart nachgewiesen.

Integrierte Gesamtschulen

Integrierte Gesamtschulen sind Einrichtungen mit integriertem Stufenaufbau, bei denen die verschiedenen Schularten zu einer Schuleinheit zusammengefasst sind. Diese Gesamtschulen können organisatorisch mit Grundschulen (Grundstufe = Klassenstufe 1 - 4) und gymnasialen Oberstufen (Oberstufe = Einführungs- und Qualifikationsphasen Q1 und Q2) verbunden sein. Die Ergebnisse über die additiven und kooperativen Gesamtschulen sind nicht gesondert ausgewiesen, sondern bei den entsprechenden Schularten enthalten.

Klasse/Klassen-/Jahrgangsstufe

Der Begriff Klasse bezieht sich auf eine Lerngruppe von Schülern (Klassenverband), die in der Regel gemeinsam unterrichtet werden. Bei der reformierten Oberstufe der Gymnasien, Integrierten Gesamtschulen und Freien Waldorfschulen sowie bei den Abendgymnasien und Kollegs sind die Klassenverbände überwiegend zugunsten von Grund- und Leistungskursen bzw. Kursen mit verschiedenen Anspruchsebenen aufgelöst. Für die gymnasiale Oberstufe werden einheitlich keine Klassen ausgewiesen, obwohl vor allem im ersten Jahr der Oberstufe, der sogenannten Einführungsphase, noch Klassen existieren.

Der Begriff Klassenstufe (Jahrgangsstufe, Schuljahrgang) kennzeichnet das jeweilige klassenspezifische Bildungsniveau, das die Schüler/innen eines Klassenverbandes erreicht haben. Schüler/innen verschiedener Klassenstufen, die aus schulorganisatorischen Gründen in einer Klasse zusammengefasst werden, bilden eine klassenstufenübergreifende Klasse.

Der Begriff Klassenstufe wird in den beruflichen Schulen nur bei den Schularten verwendet, die primär zur Hochschul- bzw. Fachhochschulreife führen (Fachoberschulen, Fachgymnasien sowie Berufsoberschulen/Technische Oberschulen). In diesen Schularten werden die Klassenstufen aufsteigend von Klassenstufe 11 an gezählt (Fachgymnasien in Baden-Württemberg beginnen in Form von Wirtschaftsgymnasien mit Klassenstufe 8).

In allen anderen beruflichen Schularten werden die Schüler/innen nach Schuljahrgängen nachgewiesen. Auch der Schuljahrgang kennzeichnet das klassenspezifische Bildungsniveau, allerdings bezogen auf Berufsvorbereitungsjahr, Berufsausbildung bzw. Berufsfortbildung. Die Schulbesuchsdauer kann ein bis vier Schuljahrgänge umfassen.

Kollegs

Kollegs sind Vollzeitschulen zur Erlangung der allgemeinen Hochschulreife. Für den Eintritt muss der Bewerber - wie bei den Abendgymnasien - im Schuljahr der Anmeldung mindestens 19 Jahre alt werden. Zudem wird ebenfalls eine abgeschlossene Berufsausbildung oder ein gleichwertiger beruflicher Bildungsgang vorausgesetzt. Die Schulbesuchsdauer beträgt mit einsemestrigem Vorkurs in der Regel sechs Semester. Die Kollegiaten dürfen während der Schulbesuchszeit keine beruflichen Tätigkeiten ausüben.

Kollegschulen

Kollegschulen von Nordrhein-Westfalen werden ab dem Schuljahr 2000/01 nicht mehr weitergeführt. Auslaufende Bildungsgänge der ehemaligen Kollegschulen

sind in den Gesamtübersichten nachgewiesen. Alle beruflichen Schulen werden in Nordrhein-Westfalen unter der Bezeichnung Berufskollegs geführt. Für den Bundesnachweis werden die Schüler/innen der einzelnen Bildungsgänge den jeweiligen beruflichen Schularten zugeordnet.

Lehrkräfte

Als Lehrkräfte zählen alle Personen, die ganz oder teilweise im Rahmen der durch Rechtsvorschrift oder Vertrag festgesetzten Pflichtstunden eigenverantwortlich unterrichten oder unterrichten müssten bzw. unter Berücksichtigung von Anrechnungsstunden eine Schule leiten. Die Lehrkräfte werden derjenigen Schulart zugeordnet, an der sie ausschließlich bzw. überwiegend tätig sind. Lässt sich die überwiegende Tätigkeit nicht feststellen, wird ersatzweise der überwiegend erteilte Unterricht zugrunde gelegt. Ist bei schulartübergreifenden Organisationsformen (z.B. Grundschule, Orientierungsstufe, Berufsvorbereitungsjahr, Berufsgrundbildungsjahr, Schulzentren) der überwiegende Einsatz nicht ermittelbar oder nicht sinnvoll interpretierbar, werden die Lehrkräfte rechnerisch auf die Schularten aufgeteilt. Die Lehrkräfte werden nach dem Beschäftigungsumfang in folgende Kategorien eingeteilt: vollzeit-, teilzeitbeschäftigte und stundenweise beschäftigte Lehrkräfte. Vollzeitbeschäftigte Lehrkräfte sind Personen im Beamten-, Angestellten- oder sonstigen Dienstverhältnis, die mit voller Regelpflichtstundenzahl (Pflichtstunden = Unterrichtsstunden + Abminderungsstunden) tätig sind. Teilzeitbeschäftigte Lehrkräfte sind Personen im Beamten-, Angestellten- oder sonstigen Dienstverhältnis, deren individuelle Pflichtstundenzahl aufgrund länderspezifischer Regelungen bis zu 50 % der Regelpflichtstunden ermäßigt worden ist. Stundenweise beschäftigte Lehrkräfte stehen im Beamten-, Angestellten- oder sonstigen Dienstverhältnis und sind mit weniger als 50 % der Regelpflichtstunden einer vollzeitbeschäftigten Lehrkraft tätig. Lehramtsanwärter/Referendare werden den stundenweise Beschäftigten zugeordnet, auch wenn sie mit mehr als 50 % der Regelpflichtstundenzahl unterrichten. Im Rahmen der Schulstatistik werden die Lehrkräfte als Personen gezählt. Davon zu unterscheiden ist die Umrechnung der teilzeit- und stundenweise beschäftigten Lehrkräfte in Vollzeitlehreereinheiten (entsprechende Daten hierzu sind bei der Ständigen Konferenz der Kultusminister, www.kmk.org, erhältlich).

Öffentliche Schulen

Öffentliche Schulen sind staatliche und solche nichtstaatlichen Schulen, die nach Landesrecht als öffentliche Schulen gelten, alle übrigen Schulen zählen zu den privaten Schulen.

Private Schulen

Je nachdem, ob eine Privatschule einer vergleichbaren öffentlichen Schule entspricht oder nicht, handelt es sich um eine Ersatz- oder um eine Ergänzungsschule. Private Schulen sind nachgewiesen, wenn ihre Zuordnung zu den Schularten des Zuordnungskataloges nach dem Recht des jeweiligen Landes möglich ist (Ersatzschulen).

Realschulen

Realschulen (5./7. bis 10. Klassenstufe) sind weiterführende Schulen, die unmittelbar im Anschluss an die vierjährige Grundschule oder aber nach Abschluss der Orientierungsstufe besucht werden können. Die Schulbesuchsdauer beträgt zwischen vier und sechs Jahren. Der mittlere Abschluss (Realschulabschluss) eröffnet u. a. den Zugang zu den Fachoberschulen; er wird deshalb auch als Fachoberschulreife bezeichnet. Außerdem besteht für Absolventen/Abgänger mit mittlerem Schulabschluss die Möglichkeit des Übergangs auf Gymnasien in Aufbauform. Die Realförderschulen sind den Förderschulen zugeordnet (vgl. auch Förderschulen).

Schularten mit mehreren Bildungsgängen

Schularten mit mehreren Bildungsgängen (5./7. bis 9./10. Klassenstufe) sind weiterführende Schulen, die eine allgemeine Bildung vermitteln und die Voraussetzung für eine berufliche Qualifizierung schaffen. Ab der 7. Klassenstufe beginnt eine Differenzierung. Die Schüler erwerben mit erfolgreichem Besuch der 9. Klassenstufe den Hauptschulabschluss und mit erfolgreichem Besuch der 10. Klassenstufe und bestandener Prüfung den mittleren Schulabschluss.

Schulartunabhängige Orientierungsstufe

Schulartunabhängige Orientierungsstufen sind schulart-übergreifende Einrichtungen der Klassenstufen 5 und 6. Soweit die Orientierungsstufen aus organisatorischen Gründen bei einzelnen Schularten integriert sind, werden sie - ohne die Möglichkeit einer Trennung - bei diesen nachgewiesen.

Schule

Als Schule gilt eine Bildungsstätte, -einrichtung oder Anstalt, in der Unterricht nach einem von der zuständigen Aufsichtsbehörde festgesetzten oder genehmigten Lehrplan erteilt wird. Schule kann als Verwaltungs- bzw. Organisationseinheit gesehen werden d.h. mehrere Schularten können organisatorisch einer Schulleitung unterstellt sein. Daneben werden alle Schularten, die im Hinblick auf Lehrpläne, Bildungsziel bzw. Qualifikationsniveau einen eigenständigen Charakter haben, als Schulen gezählt. Außenstellen einer Schule, die als Filialen oder Dependancen räumlich in einer anderen Einrichtung untergebracht sind, werden nicht als

Schulen gezählt.

Schulen des Gesundheitswesens

Diese Einrichtungen vermitteln die Ausbildung für nicht akademische bundesrechtlich geregelte Gesundheitsfachberufe (z.B. Gesundheits- und Krankenpfleger/innen, Gesundheits- und Kinderkrankenpfleger/innen, Altenpfleger/innen, Hebammen und Entbindungspfleger/innen, Physiotherapeuten/innen, Logopäden/innen, Ergotherapeuten, u.a.m.) und weitere landesrechtlich geregelte Berufe des Gesundheitswesens (z.B. Helferberufe). Die Ausbildungsgänge beruhen auf bundes- und landesrechtlichen Regelungen und finden an staatlich anerkannten Schulen statt. Die Aufnahmebedingungen sind in den jeweiligen Berufsgesetzen geregelt. Vorausgesetzt wird generell ein allgemeinbildender Schulabschluss. Die Ausbildungen enden mit staatlichen Prüfungen. Der erfolgreiche Abschluss an einer Schule des Gesundheitswesens wird durch ein staatlich anerkanntes Abschlusszeugnis bestätigt, das Voraussetzung für die Erlaubnis zum Führen der Berufsbezeichnung ist. In einigen Ländern findet die Ausbildung in nicht akademischen bundesrechtlich geregelten Gesundheitsfachberufen und weiteren landesrechtlich geregelten Berufen des Gesundheitswesens nicht in Schulen des Gesundheitswesens, sondern nach den Schulgesetzen der Länder in Teilzeit-Berufsschulen, Berufsfachschulen oder Fachschulen statt. In diesen Ländern werden die entsprechenden Bildungsgänge der betreffenden Schulart zugeordnet.

Schulkindergärten

Schulkindergärten sind schulische Einrichtungen der vorschulischen Erziehung, die von schulpflichtigen, aber noch nicht schulreifen Kindern besucht werden. In der Regel sind die Schulkindergärten den Grund- bzw. Förderschulen angegliedert.

In Bayern zählen lt. Kindergartengesetz die Schulkindergärten nicht zum Schulbereich. Die statistischen Ergebnisse Bayerns werden deshalb nicht in der Schul-, sondern in der Kindergartenstatistik nachgewiesen.

Schulpflicht

Die Schulpflicht beträgt in nahezu allen Ländern zwölf Jahre. Sie gliedert sich i. d. R. in eine neunjährige Vollzeitschulpflicht und in eine dreijährige Teilzeitschulpflicht (Berufsschulpflicht). Die Teilzeitschulpflicht kann auch durch den Besuch einer Vollzeitschule erfüllt werden. In Berlin, Brandenburg, Bremen, Nordrhein-Westfalen und Sachsen-Anhalt besteht eine zehnjährige Vollzeitschulpflicht. Sofern schulpflichtige Kinder noch nicht schulreif sind, werden sie vom Schulbesuch zurückgestellt oder befreit. Vom Schulbesuch zurückgestellte Kinder werden im Allgemeinen mit ein- bis zweijähriger Verspätung eingeschult. Für Kinder, die vom Schulbesuch befreit worden sind, erlischt die Schulpflicht. Kinder, die noch nicht schulpflichtig, aber schulreif sind, können aufgrund besonderer länderspezifischer Regelungen vorzeitig eingeschult werden. Schüler/innen von Abendhauptschulen, Abendrealschulen, Abendgymnasien und Kollegs sind nicht mehr schulpflichtig; sie besuchen diese sogenannten Einrichtungen des zweiten Bildungsweges bzw. der Erwachsenenbildung freiwillig.

Status der Schule

Die Abgrenzung nach dem öffentlichen und privaten Status der Schulen ist nicht mit der nach dem öffentlichen und privaten Träger gleichzusetzen. Privatschulen können von natürlichen sowie von juristischen Personen des privaten und öffentlichen Rechts errichtet und betrieben werden. So sind beispielsweise alle Schulen mit dem Bund als öffentlichem Träger nach Landesgesetz private Schulen. Gleiches gilt in der Regel auch für Schulen, die von Körperschaften des öffentlichen Rechts, wie zum Beispiel den Kirchen, getragen werden.

Teilzeit-Berufsschulen (ohne BVJ und BGJ)

Teilzeit-Berufsschulen sind Einrichtungen im Rahmen der Schulpflichtregelungen, die von Jugendlichen besucht werden, die sich in der beruflichen Ausbildung befinden (Berufsschulen im dualen System), in einem Arbeitsverhältnis stehen oder beschäftigungslos sind. Sie haben die Aufgabe, die Allgemeinbildung der Schüler/innen zu vertiefen und die für den Beruf erforderliche fachtheoretische Grundausbildung zu vermitteln. Die Berufsschulen im dualen System werden in der Regel von Jugendlichen nach Erfüllung der Vollzeitschulpflicht bis zum vollendeten 18. Lebensjahr oder bis zum Abschluss der praktischen Berufsausbildung besucht. Der Unterricht wird in der Regel als Teilzeitunterricht an zwei Tagen in der Woche oder als Blockunterricht in zusammenhängenden Abschnitten in Vollzeitform erteilt; er steht in enger Beziehung zur Ausbildung im Betrieb. Die kooperative Form des Berufsgrundbildungsjahres (duales System) wird entweder in Teilzeit- oder in Blockform geführt. Auf Bundesebene werden diese Schulen den Teilzeit-Berufsschulen zugeordnet.

Vorklassen

Vorklassen werden von schulreifen, aber noch nicht schulpflichtigen Kindern besucht. Dazu zählen auch die Eingangsklassen der Eingangsstufen. Organisatorisch sind diese Klassen größtenteils mit Grund-, Förder- oder Gesamtschulen verbunden. Hier sind auch die Eingangsstufen in Hessen zugeordnet, in die fünfjährige Kinder ohne Feststellung der Schulfähigkeit aufgenommen werden.

1 Schulen, Klassen, Schüler/innen,
Absolventen/Abgänger, Lehrkräfte und
Unterrichtsstunden nach Schularten

Schulart	Schulen	Klassen 1)	Schüler/innen		Absol- venten/ Abgän- ger 2)	Lehrkräfte 3)			Unterrichtsstunden der		
			ins- gesamt	dar.: Aus- länder/ innen		vollzeit-	teilzeit-	stunden- weise	vollzeit-	teilzeit-	stunden- weise
absolute Werte											
Baden-Württemberg											
Allgemeinbildende Schulen	684	5 754	109 611	6 140	11 757	6 343	6 000	4 336	155 541	109 201	28 004
Schulkindergärten.....	91	415	2 589	269	-	388	288	406	12 035	6 134	3 104
Grundschulen 4).....	103	483	9 475	523	-	410	637	392	10 306	12 464	2 467
Hauptschulen 4).....	45	244	4 424	368	970	-	-	-	-	-	-
Realschulen.....	74	643	14 918	405	2 359	375	591	650	8 743	10 861	4 139
Gymnasien.....	81	896	34 214	1 289	4 052	1 323	1 466	820	27 997	24 455	5 809
Integrierte Gesamtschulen.....	10	33	718	13	-	25	40	27	560	734	150
Freie Waldorfschulen.....	58	868	23 268	712	1 688	943	935	509	22 595	16 207	3 212
Förderschulen.....	155	2 084	15 748	1 591	1 594	2 871	1 943	660	73 137	36 810	4 810
Abendrealschulen.....	39	88	1 442	407	431	-	9	380	-	123	1 679
Abendgymnasien.....	23	-	2 428	524	546	7	72	407	145	1 111	2 131
Kollegs.....	5	-	387	39	117	1	19	85	23	302	503
Berufliche Schulen											
Teilzeit-Berufsschulen.....	32	596	4 527	753	1 934	151	170	350	3 520	2 927	1 858
Berufsfachschulen.....	268	1 673	30 347	5 906	17 422	921	1 072	2 452	21 965	18 245	11 519
Berufsoberschulen/Technische Oberschulen.....	6	12	152	10	71	7	8	15	152	127	80
Fachgymnasien.....	55	-	4 888	253	1 543	180	204	419	4 217	3 506	2 225
Fachschulen.....	66	349	6 750	398	2 479	108	153	819	2 820	2 377	2 363
Zusammen	1 111	8 384	156 275	13 460	35 206	7 710	7 607	8 391	188 215	136 383	46 049
Bayern											
Allgemeinbildende Schulen	688	7 116	147 585	8 949	19 806	7 398	6 140	2 763	157 638	110 324	20 709
Grundschulen.....	147	736	15 561	2 165	-	419	590	226	10 597	12 266	1 635
Hauptschulen.....	108	660	13 370	2 297	1 909	415	644	400	10 443	12 634	2 912
Realschulen.....	138	1 993	50 418	1 495	10 421	1 934	1 568	435	42 123	27 722	3 079
Gymnasien.....	74	891	33 836	882	4 355	1 798	1 182	455	36 169	19 797	3 073
Freie Waldorfschulen.....	22	262	8 355	130	617	289	395	193	6 575	6 831	1 157
Förderschulen.....	192	2 572	25 041	1 671	2 344	2 536	1 748	932	51 486	30 840	8 243
Abendrealschulen.....	1	2	9	1	3	-	-	1	27	7	6
Abendgymnasien.....	4	-	910	300	135	-	12	116	-	213	589
Kollegs.....	2	-	85	8	22	7	1	5	218	14	15
Berufliche Schulen											
Teilzeit-Berufsschulen 5).....	43	937	9 650	1 486	4 714	718	259	217	14 839	4 411	1 186
Berufsvorbereitungsjahr.....	-	176	1 946	498	1 814	-	-	-	-	-	-
Berufsgrundbildungsjahr in vollzeitschulischer Form.....	-	10	98	12	94	-	-	-	-	-	-
Berufsfachschulen.....	133	382	6 723	688	3 988	200	387	874	4 508	6 902	4 336
Berufsoberschulen/Technische Oberschulen.....	2	5	78	13	36	5	5	-	145	74	-
Fachoberschulen.....	37	167	3 143	181	1 417	90	112	230	2 235	1 996	1 104
Fachschulen.....	76	371	7 530	220	3 592	243	328	925	5 653	5 721	3 731
Fachakademien.....	63	279	6 023	380	3 062	260	477	788	5 489	8 278	3 964
Zusammen	1 042	9 443	182 776	12 427	38 523	8 914	7 708	5 797	190 507	137 706	35 030
Berlin											
Allgemeinbildende Schulen	194	1 324	32 924	2 970	2 012	1 478	1 437	361	34 450	25 344	2 762
Grundschulen.....	60	387	8 398	793	-	325	294	81	7 918	5 358	669
Schulartunabhängige Orientierungsstufe.....	57	173	3 444	348	-	159	159	23	3 755	2 913	193
Hauptschulen.....	-	-	-	-	29	-	-	-	-	-	-
Realschulen.....	-	-	-	-	145	-	-	-	-	-	-
Gymnasien.....	23	177	7 232	518	834	311	328	94	7 019	5 517	738
Integrierte Gesamtschulen.....	35	368	8 908	1 141	722	417	421	111	9 589	7 559	793
Freie Waldorfschulen.....	10	128	4 217	119	236	167	189	42	3 727	3 110	291
Förderschulen.....	9	91	725	51	46	99	46	10	2 442	887	78
Berufliche Schulen											
Teilzeit-Berufsschulen.....	8	138	1 884	181	617	52	20	43	1 207	289	264
Berufsvorbereitungsjahr.....	2	5	69	4	85	8	2	6	125	36	44
Berufsfachschulen.....	53	433	6 911	903	1 936	235	217	668	4 936	3 547	3 921
Berufsoberschulen/Technische Oberschulen.....	1	2	8	1	12	-	-	6	-	2	36
Fachgymnasien.....	1	-	67	2	8	4	-	-	104	-	-
Fachoberschulen.....	12	54	760	72	361	31	36	28	728	525	229
Fachschulen.....	43	259	5 164	493	1 482	94	154	370	1 738	2 207	2 081
Zusammen	314	2 215	47 787	4 626	6 513	1 902	1 866	1 482	43 288	31 950	9 337
Brandenburg											
Allgemeinbildende Schulen 6)	204	1 045	22 624	679	1 871	1 171	936	376	27 005	17 985	3 314
Grundschulen.....	63	316	6 234	138	-	230	230	85	5 177	4 706	860
Schulartunabhängige Orientierungsstufe.....	60	145	2 818	89	-	119	117	52	2 631	2 374	418
Schularten mit mehreren Bildungsgängen.....	30	159	2 746	222	615	184	91	50	4 051	1 868	406
Gymnasien.....	24	174	6 982	182	996	318	338	130	6 817	5 946	1 029
Integrierte Gesamtschulen.....	9	53	1 222	6	72	70	38	27	1 645	649	222
Freie Waldorfschulen.....	5	51	1 451	23	88	34	95	29	781	1 764	327
Förderschulen.....	13	147	1 171	19	100	216	27	3	5 903	678	52

**1 Schulen, Klassen, Schüler/innen,
Absolventen/Abgänger, Lehrkräfte und
Unterrichtsstunden nach Schularten**

Schulart	Schulen	Klassen 1)	Schüler/innen		Absol- venten/ Abgän- ger 2)	Lehrkräfte 3)			Unterrichtsstunden der		
			ins- gesamt	dar.: Aus- länder/ innen		vollzeit-	teilzeit-	stunden- weise	vollzeit-	teilzeit-	stunden- weise
Anteil an öffentlichen und privaten Schulen zusammen in Prozent											
Baden-Württemberg											
Allgemeinbildende Schulen	12,1	11,2	9,6	5,6	9,8	12,6	14,6	20,2	13,8	15,2	16,8
Schulkindergärten.....	21,0	43,1	32,2	22,2	-	53,0	47,4	38,3	54,2	47,3	44,9
Grundschulen 4).....	4,4	2,8	2,8	1,7	-	2,5	4,2	4,9	2,8	4,6	4,0
Hauptschulen 4).....	5,4	4,2	3,9	1,3	3,0	-	-	-	-	-	-
Realschulen.....	14,7	7,0	6,4	2,2	5,5	4,2	10,0	20,1	4,3	10,4	15,1
Gymnasien.....	17,6	11,4	10,9	8,9	11,0	10,1	13,3	16,3	10,3	13,5	13,7
Integrierte Gesamtschulen.....	2,6	1,2	1,2	0,2	-	1,0	2,2	3,6	0,9	2,2	2,2
Freie Waldorfschulen.....	100,0	100,0	100,0	100,0	100,0	100,0	100,0	100,0	100,0	100,0	100,0
Förderschulen.....	26,9	33,5	30,0	19,5	34,0	36,7	35,6	31,9	41,0	38,2	35,2
Abendrealschulen.....	100,0	100,0	100,0	100,0	100,0	-	100,0	100,0	-	100,0	100,0
Abendgymnasien.....	100,0	-	100,0	100,0	100,0	100,0	100,0	100,0	100,0	100,0	100,0
Kollegs.....	83,3	-	86,8	97,5	86,7	100,0	100,0	70,2	100,0	100,0	76,3
Berufliche Schulen	27,2	15,9	11,5	13,6	12,4	9,5	20,2	58,5	10,6	20,2	47,9
Teilzeit-Berufsschulen.....	10,8	6,2	2,4	3,1	2,7	3,8	8,5	32,3	4,2	8,6	25,5
Berufsfachschulen.....	48,8	30,2	25,5	29,3	21,4	16,5	32,2	73,2	18,3	32,2	63,4
Berufsoberschulen/Technische Oberschulen.....	15,8	11,9	7,4	7,0	5,9	6,4	13,8	42,9	6,5	12,9	35,1
Fachgymnasien.....	19,7	-	7,4	4,8	7,7	5,1	11,3	39,5	5,7	11,4	31,9
Fachschulen.....	27,6	34,6	31,8	33,9	25,6	13,9	31,5	62,6	16,6	29,8	55,0
Zusammen	15,4	12,4	10,1	8,3	11,4	11,9	15,5	29,5	13,1	16,0	22,6
Bayern											
Allgemeinbildende Schulen	14,7	13,2	11,5	9,7	14,6	12,7	16,1	10,2	12,7	16,9	9,7
Grundschulen.....	6,1	3,7	3,7	6,9	-	3,5	4,1	2,1	4,0	4,6	2,3
Hauptschulen.....	10,7	6,4	6,6	7,5	4,6	3,5	11,9	8,4	4,0	12,9	8,7
Realschulen.....	30,2	20,2	19,7	13,4	22,7	17,1	27,4	16,3	17,5	29,9	10,8
Gymnasien.....	17,5	10,8	10,0	6,9	10,5	10,4	13,6	7,0	10,5	15,2	5,0
Freie Waldorfschulen.....	100,0	100,0	100,0	100,0	100,0	100,0	100,0	100,0	100,0	100,0	100,0
Förderschulen.....	54,1	50,6	46,2	33,0	49,0	46,3	51,3	46,9	47,2	54,5	50,7
Abendrealschulen.....	25,0	12,5	2,9	1,0	4,8	-	-	16,7	11,4	9,1	17,6
Abendgymnasien.....	80,0	-	83,3	89,6	82,3	-	70,6	99,1	-	80,1	99,2
Kollegs.....	33,3	-	5,7	4,6	8,0	6,7	2,6	21,7	10,6	2,4	9,5
Berufliche Schulen	33,6	13,6	9,5	9,5	11,1	13,3	32,2	37,0	14,0	34,2	31,7
Teilzeit-Berufsschulen 5).....	18,9	7,9	3,8	6,2	4,4	11,2	13,8	8,7	11,6	14,9	7,3
Berufsvorbereitungsjahr.....	-	36,1	26,3	11,0	36,5	-	-	-	-	-	-
Berufsgrundbildungsjahr in vollzeitschulischer Form.....	-	5,7	2,6	6,9	3,1	-	-	-	-	-	-
Berufsfachschulen.....	42,2	37,4	32,3	29,0	34,9	19,3	41,2	53,0	19,2	42,8	48,1
Berufsoberschulen/Technische Oberschulen.....	2,8	0,9	0,6	1,7	0,4	0,8	2,4	-	0,9	1,9	-
Fachoberschulen.....	34,6	9,0	6,9	4,5	7,1	4,1	14,8	25,2	5,6	18,4	18,6
Fachschulen.....	31,7	44,8	43,5	47,3	40,4	35,7	71,9	51,4	32,5	69,7	48,3
Fachakademien.....	68,5	68,0	68,9	67,5	69,4	62,2	74,5	72,7	60,6	72,9	75,5
Zusammen	18,2	13,3	11,0	9,6	12,7	12,8	17,9	16,4	12,9	18,8	13,5
Berlin											
Allgemeinbildende Schulen	15,5	10,3	9,9	6,9	7,0	7,4	19,1	15,8	7,8	19,6	16,3
Grundschulen.....	13,9	8,0	7,6	5,7	-	6,1	14,9	30,9	6,3	15,0	31,9
Schulartunabhängige Orientierungsstufe.....	13,4	7,8	7,3	5,3	-	5,3	16,6	16,0	5,5	16,8	16,8
Hauptschulen.....	-	-	-	-	100,0	-	-	-	-	-	-
Realschulen.....	-	-	-	-	21,9	-	-	-	-	-	-
Gymnasien.....	20,4	12,8	9,6	7,4	8,0	8,1	15,1	9,2	8,7	15,6	9,9
Integrierte Gesamtschulen.....	21,2	11,6	10,5	8,4	4,7	6,8	23,8	15,4	7,3	25,3	15,3
Freie Waldorfschulen.....	100,0	100,0	100,0	100,0	100,0	100,0	100,0	100,0	100,0	100,0	100,0
Förderschulen.....	11,7	8,4	8,1	4,6	4,6	7,5	13,2	10,6	8,5	15,2	12,1
Berufliche Schulen	35,3	21,2	17,1	18,2	16,0	12,3	33,0	88,5	11,6	31,0	85,7
Teilzeit-Berufsschulen.....	17,4	6,2	4,2	4,9	4,7	4,3	6,3	37,1	4,5	5,4	32,8
Berufsvorbereitungsjahr.....	5,4	2,2	1,9	0,5	3,1	2,5	3,3	42,9	1,7	3,4	41,1
Berufsfachschulen.....	54,1	48,1	40,8	31,6	36,0	24,3	51,7	97,0	22,8	51,0	95,6
Berufsoberschulen/Technische Oberschulen.....	3,7	3,5	0,7	1,3	2,6	-	-	75,0	-	0,5	64,3
Fachgymnasien.....	5,0	-	1,5	0,5	1,0	1,4	-	-	1,7	-	-
Fachoberschulen.....	25,0	23,8	16,3	13,5	16,9	14,5	36,0	80,0	15,6	32,2	77,1
Fachschulen.....	68,3	46,6	45,5	58,7	44,1	24,7	57,2	95,1	21,7	53,2	95,1
Zusammen	19,8	13,0	11,4	8,9	11,4	8,1	21,2	41,7	8,3	21,3	38,0
Brandenburg											
Allgemeinbildende Schulen 6)	14,3	11,0	9,9	14,2	10,3	8,8	19,9	49,1	9,1	20,4	39,0
Grundschulen.....	12,6	8,6	7,9	7,6	-	6,5	16,3	44,0	6,4	17,2	28,3
Schulartunabhängige Orientierungsstufe.....	12,1	8,4	7,8	10,2	-	5,6	15,2	43,3	5,4	16,2	30,1
Schularten mit mehreren Bildungsgängen.....	20,1	10,6	8,4	24,7	8,6	7,9	15,9	45,5	7,7	17,3	38,6
Gymnasien.....	23,8	15,9	13,3	25,5	14,8	11,8	27,5	57,5	11,9	27,4	58,7
Integrierte Gesamtschulen.....	29,0	11,2	7,7	2,1	3,3	6,6	11,6	37,0	6,9	11,1	32,6
Freie Waldorfschulen.....	100,0	100,0	100,0	100,0	100,0	100,0	100,0	100,0	100,0	100,0	100,0
Förderschulen.....	11,5	15,3	13,4	23,8	9,0	15,3	9,4	21,4	18,2	12,3	23,5

1 Schulen, Klassen, Schüler/innen,
Absolventen/Abgänger, Lehrkräfte und
Unterrichtsstunden nach Schularten

Schulart	Schulen	Klassen 1)	Schüler/innen		Absol- venten/ Abgän- ger 2)	Lehrkräfte 3)			Unterrichtsstunden der		
			ins- gesamt	dar.: Aus- länder/ innen		vollzeit-	teilzeit-	stunden- weise	vollzeit-	teilzeit-	stunden- weise
absolute Werte											
Berufliche Schulen 7)	54	400	6 080	57	2 649	169	180	131	3 797	3 001	840
Teilzeit-Berufsschulen.....	11	163	1 501	22	825	160	175	111	3 587	2 934	731
Berufsfachschulen.....	19	64	1 285	10	558	-	-	-	-	-	-
Fachgymnasien.....	1	-	46	1	9	-	-	-	-	-	-
Fachoberschulen.....	4	9	203	2	124	-	-	-	-	-	-
Fachschulen.....	19	164	3 045	22	1 133	9	5	20	210	67	109
Zusammen	258	1 445	28 704	736	4 520	1 340	1 116	507	30 802	20 986	4 154
Bremen 8)											
Allgemeinbildende Schulen	25	238	6 676	301	597	298	207	162	7 508	3 696	914
Grundschulen.....	8	69	1 637	103	-	74	26	38	1 919	540	211
Schularten mit mehreren Bildungsgängen.....	3	34	819	34	170	46	28	14	1 193	487	88
Gymnasien.....	7	59	2 454	76	300	102	85	93	2 482	1 495	517
Integrierte Gesamtschulen.....	3	33	599	70	57	30	12	6	796	324	34
Freie Waldorfschulen.....	3	30	1 036	17	61	29	49	11	642	712	64
Förderschulen.....	1	13	131	1	9	17	7	-	476	138	-
Berufliche Schulen	3	62	737	30	334	23	9	49	543	179	252
Teilzeit-Berufsschulen 9).....	2	41	481	27	116	14	6	16	335	120	80
Berufsvorbereitungsjahr.....	-	15	105	3	137	7	1	-	155	10	-
Fachschulen.....	1	6	151	-	81	2	2	33	53	49	172
Zusammen	28	300	7 413	331	931	321	216	211	8 051	3 875	1 166
Hamburg											
Allgemeinbildende Schulen	95	817	20 152	1 764	1 367	939	686	152	20 480	11 220	828
Vorklassen.....	19	34	736	62	-	24	18	4	540	295	22
Grundschulen.....	31	277	5 381	396	-	213	157	35	4 661	2 554	188
Schulartunabhängige Orientierungsstufe.....	1	3	69	29	-	3	2	-	60	33	3
Gymnasien.....	11	122	4 323	446	441	209	152	34	4 553	2 494	184
Integrierte Gesamtschulen.....	21	271	5 703	740	666	252	185	41	5 499	3 013	222
Freie Waldorfschulen.....	6	60	3 057	32	184	149	108	24	3 241	1 776	131
Förderschulen.....	5	50	604	26	33	81	59	13	1 768	968	72
Abendgymnasien.....	1	-	279	33	43	8	5	1	158	87	6
Berufliche Schulen	21	106	2 244	195	842	58	80	129	1 051	1 087	584
Teilzeit-Berufsschulen.....	6	33	732	137	186	10	14	23	182	189	101
Berufsfachschulen.....	10	33	694	40	286	22	31	48	402	416	224
Fachschulen.....	5	40	818	18	370	26	35	58	467	482	259
Zusammen	116	923	22 396	1 959	2 209	997	766	281	21 531	12 307	1 412
Hessen											
Allgemeinbildende Schulen	228	1 928	45 158	2 150	4 762	2 836	1 672	720	65 804	26 436	4 341
Vorklassen 10).....	12	18	293	23	-	-	-	-	-	-	-
Schulkindergärten.....	7	6	45	-	-	3	5	1	67	63	8
Grundschulen 10).....	53	329	5 706	508	-	370	222	80	9 152	3 698	373
Schulartunabhängige Orientierungsstufe.....	13	28	471	32	-	16	34	4	383	424	13
Hauptschulen.....	2	2	34	3	21	-	1	10	-	18	56
Realschulen.....	27	225	5 239	159	928	243	163	72	5 732	2 490	609
Gymnasien.....	47	591	20 784	744	2 660	1 278	636	327	27 801	9 482	2 106
Integrierte Gesamtschulen.....	20	156	3 047	216	226	201	162	56	5 208	3 058	353
Freie Waldorfschulen.....	10	146	5 164	94	355	252	218	63	5 732	3 258	281
Förderschulen.....	34	420	4 114	250	512	462	230	50	11 564	3 933	301
Abendhauptschulen.....	1	3	51	26	31	4	-	-	56	-	-
Abendrealschulen.....	1	4	91	51	-	7	1	4	109	12	22
Abendgymnasien.....	1	-	119	44	29	-	-	53	-	-	219
Berufliche Schulen	74	397	7 054	554	2 371	205	239	459	4 050	3 065	2 319
Teilzeit-Berufsschulen.....	7	99	1 440	107	505	42	49	94	1 091	626	473
Berufsvorbereitungsjahr.....	3	15	94	5	52	3	3	6	70	41	31
Berufsfachschulen.....	21	86	1 421	120	619	41	48	92	1 067	617	467
Fachgymnasien.....	6	-	261	15	63	8	9	17	197	113	86
Fachoberschulen.....	7	40	657	125	261	19	23	43	494	285	216
Fachschulen.....	30	157	3 181	182	871	92	107	207	1 131	1 383	1 046
Zusammen	302	2 325	52 212	2 704	7 133	3 041	1 911	1 179	69 854	29 501	6 660
Mecklenburg-Vorpommern											
Allgemeinbildende Schulen	128	739	15 030	184	791	630	662	397	12 666	11 362	1 863
Grundschulen.....	53	275	5 170	25	-	141	196	160	3 056	3 515	690
Schularten mit mehreren Bildungsgängen.....	37	136	2 452	23	112	93	136	87	1 695	2 155	395
Gymnasien.....	13	106	3 394	96	341	157	147	71	3 341	2 640	474
Integrierte Gesamtschulen.....	11	104	2 343	23	201	102	129	69	1 500	2 008	207
Freie Waldorfschulen.....	3	30	935	12	77	42	34	5	729	643	63
Förderschulen.....	11	88	736	5	60	95	20	5	2 345	401	34
Berufliche Schulen 11)	33	242	3 959	63	1 479	149	144	373	-	-	-
Berufsfachschulen.....	23	190	3 050	56	1 173	-	-	-	-	-	-
Fachschulen.....	10	52	909	7	306	149	144	373	-	-	-
Zusammen	161	981	18 989	247	2 270	779	806	770	12 666	11 362	1 863

**1 Schulen, Klassen, Schüler/innen,
Absolventen/Abgänger, Lehrkräfte und
Unterrichtsstunden nach Schularten**

Schulart	Schulen	Klassen 1)	Schüler/innen		Absol- venten/ Abgän- ger 2)	Lehrkräfte 3)			Unterrichtsstunden der		
			ins- gesamt	dar.: Aus- länder/ innen		vollzeit-	teilzeit-	stunden- weise	vollzeit-	teilzeit-	stunden- weise
Anteil an öffentlichen und privaten Schulen zusammen in Prozent											
Berufliche Schulen 7)	34,6	17,1	14,2	12,1	16,0	10,6	35,7	91,0	11,5	36,1	92,2
Teilzeit-Berufsschulen.....	30,6	9,2	5,4	6,2	7,6	10,1	35,1	89,5	10,9	35,6	91,1
Berufsfachschulen.....	47,5	43,8	41,8	41,7	35,8	-	-	-	-	-	-
Fachgymnasien.....	5,9	-	1,3	3,2	0,9	-	-	-	-	-	-
Fachoberschulen.....	15,4	8,2	8,3	10,0	10,2	-	-	-	-	-	-
Fachschulen.....	51,4	52,6	50,2	57,9	55,7	100,0	100,0	100,0	100,0	100,0	100,0
Zusammen	16,3	12,2	10,6	14,1	13,0	9,0	21,4	55,7	9,3	21,7	44,2
Bremen 8)											
Allgemeinbildende Schulen	7,9	9,2	10,3	4,0	8,2	10,5	8,3	26,6	11,3	8,2	19,8
Grundschulen.....	6,8	6,7	7,7	4,5	-	10,8	2,9	27,5	11,5	3,2	22,7
Schularten mit mehreren Bildungsgängen.....	15,0	34,3	35,9	9,1	11,2	24,7	25,7	70,0	26,4	25,1	51,5
Gymnasien.....	14,3	20,7	14,6	5,7	8,8	14,7	12,6	39,1	15,2	12,7	28,0
Integrierte Gesamtschulen.....	2,9	3,3	2,8	2,2	3,1	3,0	1,9	3,1	3,4	2,8	2,2
Freie Waldorfschulen.....	100,0	100,0	100,0	100,0	100,0	100,0	100,0	100,0	100,0	100,0	100,0
Förderschulen.....	5,9	12,7	16,5	0,7	4,0	10,1	7,7	-	12,2	6,9	-
Berufliche Schulen	4,4	5,0	2,9	1,1	3,6	2,8	2,7	35,3	3,4	2,9	12,5
Teilzeit-Berufsschulen 9).....	9,5	4,7	2,7	2,4	2,2	3,4	4,3	22,5	4,6	4,9	10,3
Berufsvorbereitungsjahr.....	-	12,3	7,8	0,6	15,3	7,6	4,3	-	8,9	1,3	-
Fachschulen.....	25,0	17,1	19,1	-	19,5	4,7	10,0	82,5	9,8	9,6	66,9
Zusammen	7,3	7,8	8,2	3,3	5,6	8,8	7,6	28,2	9,8	7,6	17,6
Hamburg											
Allgemeinbildende Schulen	14,7	11,1	10,7	8,9	8,9	11,3	10,0	14,7	10,4	9,1	13,5
Vorklassen.....	8,4	7,8	9,1	6,6	-	9,2	6,6	11,1	7,7	5,4	9,2
Grundschulen.....	14,0	10,2	9,9	8,1	-	10,8	7,4	12,5	8,8	5,9	10,0
Schulartunabhängige Orientierungsstufe.....	20,0	15,8	19,1	31,9	-	21,4	13,3	-	17,9	12,5	23,1
Gymnasien.....	15,1	9,1	8,1	12,9	7,4	9,5	8,5	10,5	9,7	8,7	10,6
Integrierte Gesamtschulen.....	26,3	12,0	9,3	7,9	8,2	8,1	8,7	12,6	7,7	8,3	12,0
Freie Waldorfschulen.....	100,0	100,0	100,0	100,0	100,0	100,0	100,0	100,0	100,0	100,0	100,0
Förderschulen.....	16,1	10,0	12,2	3,3	5,8	14,4	14,7	33,3	13,5	13,8	32,7
Abendgymnasien.....	50,0	-	27,0	20,1	19,8	25,8	21,7	25,0	22,7	20,7	23,1
Berufliche Schulen	12,4	4,2	4,2	3,0	4,1	3,4	9,1	54,2	3,1	8,2	51,3
Teilzeit-Berufsschulen.....	13,3	1,9	2,0	4,1	1,6	1,3	3,6	31,1	1,1	3,2	28,0
Berufsfachschulen.....	23,3	14,7	14,1	5,1	10,7	9,2	22,5	77,4	8,4	20,3	75,9
Fachschulen.....	25,0	16,7	15,2	5,0	20,9	11,7	26,7	80,6	10,4	24,7	78,7
Zusammen	14,2	9,3	9,3	7,4	6,1	9,9	9,9	22,0	9,3	9,0	19,5
Hessen											
Allgemeinbildende Schulen	8,0	7,2	7,2	3,4	6,9	8,9	8,7	26,7	9,2	8,3	10,4
Vorklassen 10).....	20,0	16,1	12,7	12,3	-	-	-	-	-	-	-
Schulkindergärten.....	2,6	1,9	1,3	-	-	1,2	2,7	7,1	1,3	3,1	9,8
Grundschulen 10).....	4,5	3,1	2,8	3,1	-	4,8	3,1	6,4	5,1	2,8	3,6
Schulartunabhängige Orientierungsstufe.....	10,0	4,0	3,2	2,0	-	0,7	3,7	4,4	2,1	6,8	1,1
Hauptschulen.....	0,8	0,2	0,2	0,0	0,3	-	0,1	11,5	-	0,2	3,9
Realschulen.....	10,2	7,3	7,2	1,7	5,6	13,4	15,7	40,4	7,0	9,7	11,5
Gymnasien.....	16,4	12,2	10,8	5,7	9,3	15,9	13,9	57,8	13,0	11,6	14,5
Integrierte Gesamtschulen.....	17,4	5,1	4,1	2,3	1,8	5,5	10,0	29,9	5,9	10,8	7,4
Freie Waldorfschulen.....	100,0	100,0	100,0	100,0	100,0	100,0	100,0	100,0	100,0	100,0	100,0
Förderschulen.....	13,8	17,4	17,1	7,1	22,2	10,5	9,8	27,8	14,2	12,7	9,7
Abendhauptschulen.....	11,1	17,6	18,4	21,1	28,7	5,8	-	-	22,3	-	-
Abendrealschulen.....	6,7	3,9	4,5	8,9	-	7,4	1,9	66,7	7,1	1,6	68,8
Abendgymnasien.....	9,1	-	6,5	11,6	4,8	-	-	100,0	-	-	100,0
Berufliche Schulen	12,4	4,3	3,7	2,1	3,7	3,2	7,7	41,9	2,9	7,0	20,4
Teilzeit-Berufsschulen.....	6,1	1,7	1,3	0,9	1,5	1,7	4,6	21,9	2,1	4,2	12,9
Berufsvorbereitungsjahr.....	3,5	4,0	1,8	0,2	1,4	1,0	2,2	9,1	0,9	1,8	5,2
Berufsfachschulen.....	17,1	7,8	6,6	2,6	7,6	4,1	8,7	50,0	4,1	7,0	18,8
Fachgymnasien.....	11,3	-	1,7	1,0	1,5	0,7	1,8	29,8	0,9	1,7	8,3
Fachoberschulen.....	7,6	3,9	2,9	3,3	2,7	2,0	5,1	81,1	2,6	5,0	17,2
Fachschulen.....	24,6	19,1	19,4	16,1	17,8	12,8	29,6	67,6	9,0	26,4	45,0
Zusammen	8,8	6,4	6,4	3,1	5,4	7,9	8,6	31,1	8,2	8,1	12,6
Mecklenburg-Vorpommern											
Allgemeinbildende Schulen	18,0	11,1	10,7	5,5	7,3	9,1	16,9	57,3	7,9	14,3	49,3
Grundschulen.....	16,4	10,8	10,3	2,1	-	6,6	22,1	69,3	5,9	18,8	63,4
Schularten mit mehreren Bildungsgängen.....	19,3	6,5	6,0	2,3	2,2	4,5	10,0	54,4	3,5	7,7	43,6
Gymnasien.....	17,8	13,7	10,6	11,0	8,6	12,7	12,3	37,8	12,2	11,1	37,7
Integrierte Gesamtschulen.....	52,4	37,3	34,9	11,6	23,4	31,3	48,7	82,1	22,0	42,0	68,3
Freie Waldorfschulen.....	100,0	100,0	100,0	100,0	100,0	100,0	100,0	100,0	100,0	100,0	100,0
Förderschulen.....	11,7	9,7	8,7	4,8	8,0	8,8	12,6	20,8	9,3	12,3	21,9
Berufliche Schulen 11)	27,0	14,7	12,2	6,4	12,4	13,6	35,7	94,0	-	-	-
Berufsfachschulen.....	65,7	54,1	47,6	52,8	54,7	-	-	-	-	-	-
Fachschulen.....	43,5	45,6	42,1	53,8	31,9	13,6	35,7	94,0	-	-	-
Zusammen	19,3	11,8	11,0	5,7	9,9	9,7	18,6	70,6	7,9	14,3	49,3

1 Schulen, Klassen, Schüler/innen,
Absolventen/Abgänger, Lehrkräfte und
Unterrichtsstunden nach Schularten

Schulart	Schulen	Klassen 1)	Schüler/innen		Absol- venten/ Abgän- ger 2)	Lehrkräfte 3)			Unterrichtsstunden der		
			ins- gesamt	dar.: Aus- länder/ innen		vollzeit-	teilzeit-	stunden- weise	vollzeit-	teilzeit-	stunden- weise
absolute Werte											
Niedersachsen											
Allgemeinbildende Schulen	227	2 321	53 359	1 712	6 351	2 588	2 087	865	59 756	38 260	6 913
Schulkindergärten.....	1	1	14	5	-	-	2	-	-	68	-
Grundschulen.....	33	133	2 183	139	-	105	75	40	2 661	1 356	316
Hauptschulen.....	18	86	1 367	96	619	84	42	22	2 045	780	182
Schularten mit mehreren Bildungsgängen.....	19	193	4 474	146	-	237	129	34	5 414	2 292	270
Realschulen.....	29	220	4 815	210	1 782	201	117	75	4 750	2 128	622
Gymnasien.....	38	597	24 033	450	2 718	1 034	736	364	22 541	12 823	3 021
Integrierte Gesamtschulen.....	11	184	4 315	437	171	145	261	67	3 328	5 057	633
Freie Waldorfschulen.....	20	218	7 085	38	504	122	445	186	2 844	8 389	1 331
Förderschulen.....	58	689	5 073	191	557	660	280	77	16 173	5 367	538
Berufliche Schulen	183	1 051	19 701	661	7 488	490	732	1 716	10 619	12 201	8 059
Teilzeit-Berufsschulen.....	3	21	169	1	59	7	2	5	158	37	24
Berufsvorbereitungsjahr.....	11	31	297	12	130	36	15	34	817	252	159
Berufsfachschulen.....	109	638	11 821	489	4 623	291	482	1 164	6 319	8 032	5 465
Berufsoberschulen/Technische Oberschulen.....	2	2	53	-	27	1	3	1	19	43	6
Fachgymnasien.....	1	-	46	1	5	-	2	17	-	39	79
Fachoberschulen.....	14	95	2 209	107	944	45	46	77	957	781	363
Fachschulen.....	43	264	5 106	51	1 700	110	182	418	2 349	3 017	1 963
Zusammen	410	3 372	73 060	2 373	13 839	3 078	2 819	2 581	70 375	50 461	14 972
Nordrhein-Westfalen											
Allgemeinbildende Schulen	410	5 092	162 754	6 037	20 668	8 146	5 575	971	176 994	86 790	6 303
Grundschulen.....	56	381	7 913	504	-	232	373	31	5 478	6 100	193
Hauptschulen.....	9	80	1 703	339	329	90	65	8	1 931	969	65
Schularten mit mehreren Bildungsgängen.....	9	84	2 005	53	-	92	32	6	2 361	787	51
Realschulen.....	59	782	22 152	466	3 826	773	559	87	18 485	8 968	505
Gymnasien.....	113	1 928	88 389	1 964	11 808	4 304	2 147	659	90 711	32 369	4 502
Integrierte Gesamtschulen.....	27	367	11 000	1 001	1 344	515	497	55	10 713	7 030	362
Freie Waldorfschulen.....	40	456	15 897	222	1 189	327	1 030	48	7 422	16 574	182
Förderschulen.....	86	1 014	10 113	758	1 017	1 634	778	65	36 513	12 873	364
Abendrealschulen 12) 13).....	2	-	1 325	434	522	-	-	-	-	-	-
Abendgymnasien 13).....	3	-	514	70	85	179	94	12	3 380	1 120	79
Kollegs 13).....	6	-	1 743	226	548	-	-	-	-	-	-
Berufliche Schulen 14)	319	2 408	45 941	2 599	19 649	1 626	1 344	264	35 533	18 507	1 632
Teilzeit-Berufsschulen.....	47	1 092	14 028	893	6 572	355	159	32	7 736	2 156	193
Berufsvorbereitungsjahr.....	20	67	809	241	611	66	27	7	1 447	371	43
Berufsgrundbildungsjahr in vollzeitschulischer Form.....	27	71	1 160	305	1 073	53	53	9	1 167	710	56
Berufsfachschulen.....	84	486	10 294	678	4 497	426	504	71	9 319	6 967	437
Fachgymnasien.....	33	-	4 032	89	1 165	192	144	13	4 193	1 993	74
Fachoberschulen.....	42	153	3 425	107	1 666	94	101	21	2 046	1 391	132
Fachschulen.....	66	539	12 193	286	4 065	440	356	111	9 625	4 919	697
Zusammen	729	7 500	208 695	8 636	40 317	9 772	6 919	1 235	212 527	105 297	7 935
Rheinland-Pfalz											
Allgemeinbildende Schulen	107	1 303	34 552	575	3 729	1 676	1 298	336	38 322	19 027	2 706
Grundschulen.....	24	130	2 738	48	-	109	84	38	2 614	1 325	423
Hauptschulen.....	4	30	476	18	134	36	20	2	794	305	4
Schularten mit mehreren Bildungsgängen.....	9	104	2 290	12	282	101	64	28	2 471	1 000	251
Realschulen.....	10	148	4 187	68	779	119	169	23	2 834	2 433	135
Gymnasien.....	27	461	19 051	298	2 003	889	636	204	19 847	8 974	1 670
Integrierte Gesamtschulen.....	1	18	413	3	28	27	30	1	570	474	27
Freie Waldorfschulen.....	8	72	2 454	27	156	94	139	5	2 145	2 187	30
Förderschulen.....	23	340	2 695	95	295	280	145	32	6 624	2 219	146
Kollegs.....	1	-	248	6	52	21	11	3	423	110	20
Berufliche Schulen 15)	51	404	6 757	370	2 891	235	329	103	4 700	3 959	582
Teilzeit-Berufsschulen.....	5	156	1 420	114	442	76	31	19	1 509	381	107
Berufsvorbereitungsjahr.....	6	24	265	36	222	17	11	8	354	122	49
Berufsfachschulen.....	20	100	2 206	145	1 297	81	166	39	1 635	2 005	221
Berufsoberschulen/Technische Oberschulen.....	2	3	61	-	46	4	3	-	26	27	-
Fachschulen.....	18	121	2 805	75	884	57	118	37	1 176	1 424	205
Zusammen	158	1 707	41 309	945	6 620	1 911	1 627	439	43 022	22 986	3 288
Saarland											
Allgemeinbildende Schulen	31	306	7 759	301	824	420	189	18	9 637	2 685	100
Schulkindergärten 16).....	3	5	77	15	-	-	-	-	72	10	-
Grundschulen.....	7	35	730	105	-	31	8	2	911	87	15
Hauptschulen.....	1	12	271	19	18	18	5	1	346	60	6
Schularten mit mehreren Bildungsgängen.....	2	24	389	7	63	28	3	1	639	57	11
Realschulen.....	3	47	1 240	55	203	49	29	1	1 067	406	8
Gymnasien.....	5	83	3 266	70	411	166	88	4	3 765	1 256	18
Integrierte Gesamtschulen.....	1	6	186	5	12	7	-	-	156	26	-
Freie Waldorfschulen.....	4	41	1 258	17	80	84	51	8	1 813	735	40
Förderschulen.....	5	53	342	8	37	37	5	1	868	48	2

**1 Schulen, Klassen, Schüler/innen,
Absolventen/Abgänger, Lehrkräfte und
Unterrichtsstunden nach Schularten**

Schulart	Schulen	Klassen 1)	Schüler/innen		Absol- venten/ Abgän- ger 2)	Lehrkräfte 3)			Unterrichtsstunden der		
			ins- gesamt	dar.: Aus- länder/ innen		vollzeit-	teilzeit-	stunden- weise	vollzeit-	teilzeit-	stunden- weise
Anteil an öffentlichen und privaten Schulen zusammen in Prozent											
Niedersachsen											
Allgemeinbildende Schulen	5,8	6,3	6,2	3,4	7,3	5,8	9,2	11,0	6,2	9,5	11,9
Schulkindergärten.....	0,4	0,4	0,5	1,3	-	-	1,8	-	-	3,1	-
Grundschulen.....	1,9	0,9	0,8	0,7	-	1,0	0,8	1,6	1,1	0,8	1,7
Hauptschulen.....	3,9	3,1	2,8	1,4	3,7	2,3	3,4	7,9	2,5	3,6	8,9
Schularten mit mehreren Bildungsgängen.....	6,9	7,6	8,0	4,5	-	6,8	10,6	9,6	7,0	10,4	10,0
Realschulen.....	6,0	4,4	4,0	3,0	5,5	3,5	5,5	9,3	3,7	5,7	10,2
Gymnasien.....	12,9	10,2	9,9	6,3	9,3	8,1	13,4	12,7	8,5	14,7	14,9
Integrierte Gesamtschulen.....	12,1	8,8	6,7	12,9	3,7	3,9	20,6	15,0	4,2	23,1	18,8
Freie Waldorfschulen.....	100,0	100,0	100,0	100,0	100,0	100,0	100,0	100,0	100,0	100,0	100,0
Förderschulen.....	18,6	20,0	17,3	7,6	14,6	18,3	15,4	17,5	20,5	17,5	18,5
Berufliche Schulen	19,6	8,0	7,2	5,4	6,9	5,5	19,8	55,8	5,9	20,8	41,8
Teilzeit-Berufsschulen.....	2,3	0,3	0,1	0,0	0,1	0,2	0,2	1,1	0,2	0,2	0,6
Berufsvorbereitungsjahr.....	5,7	5,2	3,7	0,8	1,9	4,6	5,6	22,4	5,1	5,9	14,0
Berufsfachschulen.....	45,6	26,2	23,9	17,5	15,0	11,8	37,6	77,2	12,5	38,9	65,8
Berufsoberschulen/Technische Oberschulen.....	20,0	20,0	27,3	-	13,1	11,1	42,9	33,3	10,4	37,4	28,6
Fachgymnasien.....	1,0	-	0,2	0,1	0,1	-	0,4	6,8	-	0,5	4,0
Fachoberschulen.....	10,4	10,5	10,5	8,3	9,5	7,0	16,1	42,5	7,3	17,2	29,7
Fachschulen.....	33,6	34,0	32,8	23,1	28,8	19,4	55,2	82,4	20,2	56,4	72,8
Zusammen	8,4	6,7	6,5	3,8	7,0	5,8	10,7	23,6	6,1	10,9	19,4
Nordrhein-Westfalen											
Allgemeinbildende Schulen	7,1	7,1	8,3	3,7	9,8	8,3	9,8	8,1	8,7	9,6	7,6
Grundschulen.....	1,9	1,4	1,3	1,0	-	1,0	2,0	0,9	1,1	1,9	0,8
Hauptschulen.....	1,8	1,4	1,4	1,3	1,0	1,1	2,0	1,4	1,1	1,8	1,8
Schularten mit mehreren Bildungsgängen.....	7,6	6,3	6,1	3,0	-	4,0	5,3	9,1	4,7	7,8	11,3
Realschulen.....	10,5	8,0	8,4	2,2	7,5	7,7	9,0	8,6	8,0	8,8	7,2
Gymnasien.....	18,1	16,0	16,4	8,6	16,0	16,4	15,4	14,4	17,0	15,4	14,2
Integrierte Gesamtschulen.....	8,7	4,7	4,1	3,7	3,7	3,4	8,1	4,0	3,4	7,7	3,8
Freie Waldorfschulen.....	100,0	100,0	100,0	100,0	100,0	100,0	100,0	100,0	100,0	100,0	100,0
Förderschulen.....	13,2	13,0	12,3	7,5	10,8	13,3	12,1	6,5	16,1	13,8	5,5
Abendrealschulen 12) 13).....	6,5	-	12,1	14,9	15,9	-	-	-	-	-	-
Abendgymnasien 13).....	10,3	-	8,3	9,2	5,7	14,3	17,8	23,5	14,6	16,0	24,2
Kollegs 13).....	23,1	-	20,9	26,9	24,7	-	-	-	-	-	-
Berufliche Schulen 14)	18,9	9,0	8,0	5,0	7,9	8,9	17,6	19,2	9,0	16,5	16,7
Teilzeit-Berufsschulen.....	15,9	6,2	4,2	3,4	4,8	5,2	6,4	7,1	5,3	5,9	5,9
Berufsvorbereitungsjahr.....	15,7	22,0	16,7	13,7	15,5	19,6	22,3	35,0	19,9	20,9	31,9
Berufsgrundbildungsjahr in vollzeitschulischer Form.....	11,5	6,8	5,1	5,5	5,3	4,4	12,3	13,2	4,5	11,2	11,6
Berufsfachschulen.....	25,8	10,7	10,1	5,0	9,4	8,1	20,6	16,3	8,2	19,4	14,0
Fachgymnasien.....	14,5	-	11,0	4,4	10,5	8,9	15,5	12,9	9,0	14,5	10,2
Fachoberschulen.....	20,0	15,1	14,9	6,6	13,1	11,7	26,4	29,2	11,8	24,9	26,3
Fachschulen.....	24,5	23,0	23,7	14,5	23,3	24,6	41,5	48,1	24,9	39,7	44,7
Zusammen	9,7	7,6	8,2	4,0	8,7	8,4	10,7	9,2	8,7	10,4	8,6
Rheinland-Pfalz											
Allgemeinbildende Schulen	6,9	7,3	8,3	2,4	8,7	8,1	9,0	6,3	8,6	9,7	5,9
Grundschulen.....	2,5	1,8	2,0	0,6	-	2,0	1,6	1,6	2,2	1,7	2,2
Hauptschulen.....	100,0	100,0	100,0	100,0	100,0	100,0	100,0	100,0	100,0	100,0	100,0
Schularten mit mehreren Bildungsgängen.....	4,5	2,6	2,6	0,1	1,4	2,1	2,4	3,6	2,3	2,9	3,0
Realschulen.....	100,0	100,0	100,0	100,0	100,0	100,0	100,0	100,0	100,0	100,0	100,0
Gymnasien.....	18,0	13,5	14,2	7,0	14,0	14,7	15,9	15,2	14,8	16,3	14,0
Integrierte Gesamtschulen.....	1,8	1,4	1,0	0,2	0,5	1,2	2,7	0,2	1,2	3,1	0,5
Freie Waldorfschulen.....	100,0	100,0	100,0	100,0	100,0	100,0	100,0	100,0	100,0	100,0	100,0
Förderschulen.....	17,0	22,5	18,4	9,7	15,5	14,7	12,4	11,8	21,8	19,1	12,3
Kollegs.....	25,0	-	36,3	21,4	30,4	35,6	42,3	7,0	37,3	39,0	9,3
Berufliche Schulen 15)	11,5	6,9	5,5	4,2	6,1	6,0	17,2	7,1	6,0	17,4	4,8
Teilzeit-Berufsschulen.....	7,0	4,0	2,0	2,5	1,9	5,1	4,9	4,8	5,0	5,1	3,2
Berufsvorbereitungsjahr.....	10,9	14,0	11,0	7,2	10,4	9,8	16,2	15,1	10,1	15,8	11,2
Berufsfachschulen.....	23,8	10,9	10,8	6,8	10,5	7,1	27,2	10,4	7,1	27,1	7,2
Berufsoberschulen/Technische Oberschulen.....	2,2	1,6	1,6	-	1,8	2,7	4,5	-	0,9	3,4	-
Fachschulen.....	25,4	19,2	19,8	11,0	20,5	14,7	42,4	25,0	14,9	43,2	17,6
Zusammen	7,9	7,2	7,6	2,9	7,3	7,8	10,0	6,5	8,2	10,5	5,6
Saarland											
Allgemeinbildende Schulen	8,1	8,2	8,5	3,9	8,6	8,1	9,5	7,5	9,0	8,6	6,6
Schulkindergärten 16).....	75,0	71,4	87,5	100,0	-	-	-	-	37,3	15,6	-
Grundschulen.....	4,3	2,4	2,4	3,3	-	2,4	1,2	1,6	2,8	0,7	2,2
Hauptschulen.....	100,0	100,0	100,0	100,0	100,0	100,0	100,0	100,0	100,0	100,0	100,0
Schularten mit mehreren Bildungsgängen.....	4,1	5,7	4,4	0,9	1,8	2,8	0,9	14,3	4,4	1,5	20,4
Realschulen.....	100,0	100,0	100,0	100,0	100,0	100,0	100,0	100,0	100,0	100,0	100,0
Gymnasien.....	14,3	13,0	12,8	6,4	13,3	11,7	15,5	33,3	13,1	15,1	17,3
Integrierte Gesamtschulen.....	1,2	0,8	0,9	0,2	0,6	0,9	-	-	1,1	1,0	-
Freie Waldorfschulen.....	100,0	100,0	100,0	100,0	100,0	100,0	100,0	100,0	100,0	100,0	100,0
Förderschulen.....	13,2	14,5	9,7	2,5	7,9	6,5	3,2	1,3	6,8	2,2	0,7

1 Schulen, Klassen, Schüler/innen,
Absolventen/Abgänger, Lehrkräfte und
Unterrichtsstunden nach Schularten

Schulart	Schulen	Klassen 1)	Schüler/innen		Absol- venten/ Abgän- ger 2)	Lehrkräfte 3)			Unterrichtsstunden der		
			ins- gesamt	dar.: Aus- länder/ innen		vollzeit-	teilzeit-	stunden- weise	vollzeit-	teilzeit-	stunden- weise
absolute Werte											
Berufliche Schulen	14	154	2 333	28	454	37	26	144	1 020	332	640
Teilzeit-Berufsschulen.....	3	60	356	8	88	18	16	14	547	231	14
Berufsfachschulen.....	1	3	66	2	34	4	1	2	96	11	-
Fachoberschulen.....	3	10	197	5	75	4	3	19	130	3	79
Fachschulen.....	7	81	1 714	13	257	11	6	109	247	87	547
Zusammen	45	460	10 092	329	1 278	457	215	162	10 657	3 017	740
Sachsen											
Allgemeinbildende Schulen	199	1 516	33 058	1 138	2 472	1 661	1 435	528	35 515	23 973	3 048
Grundschulen.....	79	461	9 269	351	-	319	350	149	7 474	6 215	771
Schularten mit mehreren Bildungsgängen.....	58	476	9 793	83	1 327	500	443	213	9 769	7 201	1 249
Gymnasien.....	35	347	10 979	589	952	570	509	131	11 699	8 195	881
Freie Waldorfschulen.....	6	55	1 671	83	102	73	61	27	1 591	995	114
Förderschulen.....	20	177	1 264	29	76	193	71	6	4 836	1 337	23
Kollegs.....	1	-	82	3	15	6	1	2	146	30	10
Berufliche Schulen	293	1 756	28 499	759	10 665	1 044	665	2 302	23 643	9 666	13 068
Teilzeit-Berufsschulen.....	21	238	1 905	35	720	114	38	66	2 516	582	404
Berufsvorbereitungsjahr.....	29	120	1 545	41	1 325	73	25	17	2 008	580	206
Berufsgrundbildungsjahr in vollzeitschulischer Form.....	5	6	83	2	83	6	6	4	130	38	16
Berufsfachschulen.....	140	894	15 117	409	5 508	512	350	1 600	10 895	5 324	8 107
Fachgymnasien.....	11	-	772	24	104	42	70	30	811	583	229
Fachoberschulen.....	18	118	1 907	138	613	64	53	95	1 390	627	820
Fachschulen.....	69	380	7 170	110	2 312	233	123	490	5 893	1 932	3 286
Zusammen	492	3 272	61 557	1 897	13 137	2 705	2 100	2 830	59 158	33 639	16 116
Sachsen-Anhalt											
Allgemeinbildende Schulen	101	717	15 702	211	941	736	588	431	16 399	11 169	2 678
Grundschulen.....	49	254	4 772	87	-	196	264	130	4 436	5 360	819
Schularten mit mehreren Bildungsgängen.....	18	122	2 347	7	303	133	72	139	2 650	1 252	787
Gymnasien.....	12	155	5 633	99	498	182	142	73	3 955	2 516	517
Integrierte Gesamtschulen.....	12	78	1 582	6	54	89	72	64	2 014	1 335	375
Freie Waldorfschulen.....	3	40	923	12	35	49	31	18	1 245	592	119
Förderschulen.....	7	68	445	-	51	87	7	7	2 099	114	61
Berufliche Schulen	129	484	7 421	45	2 608	189	183	467	4 427	3 289	2 252
Teilzeit-Berufsschulen.....	2	14	89	-	35	3	3	7	56	41	28
Berufsfachschulen.....	88	308	4 439	37	1 816	129	127	322	3 063	2 276	1 560
Fachoberschulen.....	6	18	268	-	91	7	5	15	143	106	72
Fachschulen.....	33	144	2 625	8	666	50	48	123	1 165	866	592
Zusammen	230	1 201	23 123	256	3 549	925	771	898	20 826	14 458	4 930
Schleswig-Holstein											
Allgemeinbildende Schulen	157	654	14 642	351	1 267	871	483	40	18 525	8 534	236
Grundschulen.....	57	177	3 328	97	-	208	84	5	4 091	1 602	29
Schularten mit mehreren Bildungsgängen.....	4	18	280	4	45	6	17	3	225	307	10
Realschulen.....	2	4	80	-	31	2	3	-	69	52	-
Gymnasien.....	6	43	1 693	77	313	158	49	9	2 859	895	45
Integrierte Gesamtschulen.....	55	190	3 933	130	437	261	81	7	5 209	1 369	56
Freie Waldorfschulen.....	12	156	4 772	25	386	191	220	15	4 432	3 806	90
Förderschulen.....	21	66	556	18	55	45	29	1	1 640	503	6
Berufliche Schulen	35	134	2 207	83	902	58	97	116	1 273	1 361	603
Berufsgrundbildungsjahr in vollzeitschulischer Form 17).. Berufsfachschulen.....	1	1	13	3	5	1	-	1	18	-	4
Berufsoberschulen/Technische Oberschulen.....	15	59	774	57	347	25	38	32	540	532	202
Fachgymnasien.....	3	-	149	3	28	6	11	12	117	164	72
Fachoberschulen 17).....	1	1	5	-	-	-	-	-	4	8	-
Fachschulen.....	14	71	1 229	12	489	24	45	70	561	625	315
Zusammen	192	788	16 849	434	2 169	929	580	156	19 798	9 895	839
Thüringen											
Allgemeinbildende Schulen	97	819	15 268	136	1 092	814	601	421	18 372	10 979	2 592
Grundschulen.....	31	167	3 311	10	-	138	100	91	3 173	1 966	464
Schularten mit mehreren Bildungsgängen.....	8	76	1 471	25	263	60	81	29	1 285	1 573	197
Gymnasien.....	11	111	4 263	32	503	149	169	65	3 122	2 948	459
Integrierte Gesamtschulen.....	20	158	2 599	53	72	135	121	87	3 167	2 170	617
Freie Waldorfschulen.....	5	52	1 397	12	66	84	40	17	1 836	676	118
Förderschulen.....	22	255	2 227	4	188	248	90	132	5 789	1 646	737
Berufliche Schulen	85	606	9 396	158	3 224	362	254	947	7 336	4 263	3 322
Teilzeit-Berufsschulen.....	7	76	619	35	181	39	10	27	720	174	121
Berufsvorbereitungsjahr.....	8	17	176	3	129	8	16	29	136	312	152
Berufsfachschulen.....	46	348	5 589	98	1 951	196	157	744	3 892	2 575	2 340
Fachgymnasien.....	1	-	15	4	-	1	1	-	40	14	-
Fachoberschulen.....	2	6	90	-	44	10	-	-	198	11	2
Fachschulen.....	21	159	2 907	18	919	108	70	147	2 350	1 177	707
Zusammen	182	1 425	24 664	294	4 316	1 176	855	1 368	25 708	15 242	5 914

**1 Schulen, Klassen, Schüler/innen,
Absolventen/Abgänger, Lehrkräfte und
Unterrichtsstunden nach Schularten**

Schulart	Schulen	Klassen 1)	Schüler/innen		Absol- venten/ Abgän- ger 2)	Lehrkräfte 3)			Unterrichtsstunden der		
			ins- gesamt	dar.: Aus- länder/ innen		vollzeit-	teilzeit-	stunden- weise	vollzeit-	teilzeit-	stunden- weise
Anteil an öffentlichen und privaten Schulen zusammen in Prozent											
Berufliche Schulen	7,6	9,3	6,9	1,2	3,6	3,3	8,4	77,4	4,3	7,2	64,6
Teilzeit-Berufsschulen.....	8,1	6,0	1,9	0,7	1,4	3,9	15,1	42,4	5,6	14,4	7,2
Berufsfachschulen.....	2,6	2,0	2,0	0,7	2,7	2,4	1,5	40,0	2,8	1,1	-
Fachoberschulen.....	8,6	4,0	3,6	1,3	2,9	1,8	5,5	67,9	2,9	0,4	54,1
Fachschulen.....	50,0	59,1	55,0	22,8	39,6	15,7	24,0	97,3	16,5	23,2	95,0
Zusammen	8,0	8,5	8,1	3,2	5,8	7,3	9,3	38,0	8,2	8,4	29,6
Sachsen											
Allgemeinbildende Schulen	13,4	9,9	9,6	13,0	9,0	9,6	13,4	26,4	9,5	11,7	23,8
Grundschulen.....	9,6	7,3	7,2	11,5	-	6,6	10,7	16,2	6,6	9,0	15,9
Schularten mit mehreren Bildungsgängen.....	17,3	10,9	9,8	3,0	8,3	10,2	12,4	41,4	9,2	10,6	32,4
Gymnasien.....	22,6	13,5	11,6	26,8	10,8	12,4	15,5	28,2	12,9	14,3	26,0
Freie Waldorfschulen.....	100,0	100,0	100,0	100,0	100,0	100,0	100,0	100,0	100,0	100,0	100,0
Förderschulen.....	12,9	9,1	6,8	6,4	4,0	6,9	15,9	8,2	8,2	15,8	4,2
Kollegs.....	25,0	-	9,7	4,4	9,1	10,9	3,2	66,7	14,1	6,6	50,0
Berufliche Schulen	45,3	34,1	28,6	27,5	30,6	23,9	43,3	90,5	25,3	44,3	93,8
Teilzeit-Berufsschulen.....	20,8	8,8	3,9	3,8	4,7	6,4	8,2	83,5	6,9	9,1	79,1
Berufsvorbereitungsjahr.....	24,0	34,8	32,6	6,4	36,9	26,6	39,1	94,4	26,9	51,6	95,4
Berufsgrundbildungsjahr in vollzeitschulischer Form.....	12,5	10,2	8,1	6,9	10,0	7,8	33,3	66,7	6,0	17,7	38,1
Berufsfachschulen.....	80,0	77,1	74,7	78,5	75,0	60,9	75,1	92,1	63,1	78,6	96,0
Fachgymnasien.....	23,9	-	10,6	11,2	6,4	7,1	32,7	54,5	6,8	21,3	74,6
Fachoberschulen.....	31,0	39,1	33,7	46,8	26,9	20,3	43,8	97,9	21,6	39,3	99,0
Fachschulen.....	65,1	64,3	62,7	80,9	60,0	48,0	65,4	88,8	51,0	65,0	91,8
Zusammen	23,0	16,0	13,8	16,4	21,1	12,5	17,1	62,2	12,7	14,8	60,3
Sachsen-Anhalt											
Allgemeinbildende Schulen	11,3	8,1	8,5	5,2	6,2	5,9	19,2	48,7	6,1	20,3	51,5
Grundschulen.....	9,6	7,1	7,1	4,4	-	5,5	20,7	44,5	5,5	22,2	52,6
Schularten mit mehreren Bildungsgängen.....	11,7	5,3	5,0	0,6	3,6	3,6	10,8	58,6	3,4	11,2	54,8
Gymnasien.....	14,6	10,4	10,5	15,2	10,0	5,8	17,9	36,3	5,9	18,8	38,3
Integrierte Gesamtschulen.....	38,7	35,6	31,1	3,0	15,3	26,2	62,1	88,9	27,9	65,0	87,0
Freie Waldorfschulen.....	100,0	100,0	100,0	100,0	100,0	100,0	100,0	100,0	100,0	100,0	100,0
Förderschulen.....	6,7	5,4	4,2	-	3,8	5,1	3,9	10,8	6,0	3,2	20,1
Berufliche Schulen	43,0	18,0	15,6	5,8	15,6	10,4	45,8	86,0	11,5	47,0	84,4
Teilzeit-Berufsschulen.....	7,1	0,9	0,3	-	0,4	0,4	3,3	20,0	0,3	2,6	15,0
Berufsfachschulen.....	62,0	54,9	47,7	26,8	48,3	29,1	73,8	93,9	31,8	74,6	93,1
Fachoberschulen.....	16,2	16,8	12,9	-	9,3	6,7	38,5	65,2	6,6	43,6	63,7
Fachschulen.....	62,3	60,3	58,1	57,1	54,8	32,7	73,8	96,1	35,2	76,0	96,6
Zusammen	19,3	10,4	9,9	5,3	11,1	6,4	22,2	62,9	6,8	23,3	62,7
Schleswig-Holstein											
Allgemeinbildende Schulen	13,7	5,5	4,8	3,3	4,2	6,6	4,9	2,5	6,4	5,2	1,4
Grundschulen.....	10,7	3,8	3,3	2,5	-	6,5	2,2	1,5	5,7	2,4	0,8
Schularten mit mehreren Bildungsgängen.....	5,5	2,3	1,6	0,4	1,4	0,7	3,7	3,5	1,3	4,0	1,1
Realschulen.....	6,7	5,5	4,6	-	0,6	5,3	9,4	-	4,4	6,8	-
Gymnasien.....	5,7	2,2	2,0	4,7	3,5	4,3	2,0	1,6	3,7	2,3	0,8
Integrierte Gesamtschulen.....	22,0	5,4	4,5	3,6	4,1	5,8	3,5	1,2	5,2	3,6	1,0
Freie Waldorfschulen.....	100,0	100,0	100,0	100,0	100,0	100,0	100,0	100,0	100,0	100,0	100,0
Förderschulen.....	16,3	10,0	9,4	6,2	6,0	5,7	5,5	1,6	9,7	5,7	1,2
Berufliche Schulen	10,7	2,9	2,4	2,3	1,9	1,9	7,7	20,6	1,9	6,7	12,1
Berufsgrundbildungsjahr in vollzeitschulischer Form 17).....	100,0	3,4	3,0	10,3	1,4	2,4	-	14,3	2,4	-	4,9
Berufsfachschulen.....	9,6	9,3	5,8	7,6	4,3	4,5	11,0	27,1	3,9	9,6	16,7
Berufsoberschulen/Technische Oberschulen.....	4,2	6,5	4,3	34,8	3,8	6,1	17,6	50,0	3,6	9,4	16,9
Fachgymnasien.....	9,7	-	1,4	0,9	0,8	1,2	4,4	14,8	1,1	3,9	8,7
Fachoberschulen 17).....	3,7	1,9	0,4	-	-	-	-	-	0,3	1,8	-
Fachschulen.....	25,5	23,0	19,8	10,4	19,3	9,9	33,3	56,0	10,7	29,5	42,1
Zusammen	13,1	4,8	4,2	3,0	2,8	5,7	5,3	7,2	5,5	5,3	3,9
Thüringen											
Allgemeinbildende Schulen	10,6	9,6	8,3	4,3	6,9	6,8	11,4	27,0	7,5	16,2	21,9
Grundschulen.....	6,8	5,2	5,1	0,7	-	3,8	8,9	17,5	4,0	12,6	13,0
Schularten mit mehreren Bildungsgängen.....	3,7	3,2	3,2	2,9	3,2	1,9	4,5	11,9	2,0	7,1	9,0
Gymnasien.....	11,1	7,7	8,0	5,2	9,3	4,7	10,8	15,2	5,1	15,6	12,4
Integrierte Gesamtschulen.....	38,5	26,2	21,4	19,1	6,7	16,1	30,3	61,7	17,9	37,6	53,7
Freie Waldorfschulen.....	100,0	100,0	100,0	100,0	100,0	100,0	100,0	100,0	100,0	100,0	100,0
Förderschulen.....	27,2	31,5	30,5	7,8	20,4	22,5	24,6	62,9	26,3	37,6	66,2
Berufliche Schulen	32,6	20,3	18,3	16,1	18,6	14,5	22,8	89,3	15,9	27,3	82,6
Teilzeit-Berufsschulen.....	14,9	4,4	2,3	8,3	2,1	3,9	3,6	46,6	3,9	4,5	34,0
Berufsvorbereitungsjahr.....	20,0	14,7	14,4	1,8	13,6	5,3	18,2	90,6	5,0	24,1	84,4
Berufsfachschulen.....	54,8	48,7	46,1	41,4	46,1	29,3	35,4	93,2	30,7	42,2	90,3
Fachgymnasien.....	4,5	-	0,5	7,3	-	0,4	1,0	-	0,9	1,0	-
Fachoberschulen.....	7,7	7,1	5,3	-	5,8	8,7	-	-	9,5	2,0	4,7
Fachschulen.....	50,0	46,6	46,8	51,4	45,5	36,6	42,4	95,5	41,2	49,1	92,5
Zusammen	15,5	12,4	10,5	7,1	13,0	8,1	13,3	52,2	8,8	18,3	37,3

1 Schulen, Klassen, Schüler/innen,
Absolventen/Abgänger, Lehrkräfte und
Unterrichtsstunden nach Schularten

Schulart	Schulen	Klassen 1)	Schüler/innen		Absol- venten/ Abgän- ger 2)	Lehrkräfte 3)			Unterrichtsstunden der		
			ins- gesamt	dar.: Aus- länder/ innen		vollzeit-	teilzeit-	stunden- weise	vollzeit-	teilzeit-	stunden- weise
						beschäftigt			beschäftigten Lehrkräfte		
	absolute Werte										
Deutschland											
Allgemeinbildende Schulen	3 575	31 689	736 854	33 598	80 307	38 005	29 996	12 877	854 612	516 985	87 311
Vorklassen.....	31	52	1 029	85	-	24	18	4	540	295	22
Schulkindergärten.....	102	427	2 725	289	-	391	295	407	12 174	6 275	3 112
Grundschulen.....	854	4 610	91 806	5 992	-	3 520	3 690	1 583	83 624	69 112	10 123
Schulartunabhängige Orientierungsstufe.....	131	349	6 802	498	-	297	312	79	6 829	5 744	627
Hauptschulen.....	187	1 114	21 645	3 140	4 029	643	777	443	15 559	14 766	3 225
Schularten mit mehreren Bildungsgängen.....	197	1 426	29 066	616	3 180	1 480	1 096	604	31 753	18 979	3 715
Realschulen.....	342	4 062	103 049	2 858	20 474	3 696	3 199	1 343	83 803	55 060	9 097
Gymnasien.....	527	6 741	270 526	7 812	33 185	12 948	8 810	3 533	274 678	141 802	25 043
Integrierte Gesamtschulen.....	236	2 019	46 568	3 844	4 062	2 276	2 049	618	49 954	34 806	4 051
Freie Waldorfschulen.....	215	2 665	82 940	1 575	5 824	2 929	4 040	1 200	67 350	68 255	7 550
Förderschulen.....	662	8 127	70 985	4 717	6 974	9 561	5 485	1 994	223 663	98 762	15 467
Abendhauptschulen.....	1	3	51	26	31	4	-	-	56	-	-
Abendrealschulen.....	43	94	2 867	893	956	7	10	385	136	142	1 707
Abendgymnasien.....	32	-	4 250	971	838	194	183	589	3 683	2 531	3 024
Kollegs.....	15	-	2 545	282	754	35	32	95	810	456	548
Berufliche Schulen	2 195	14 052	239 047	18 056	102 223	7 952	7 886	15 410	172 373	122 080	73 094
Teilzeit-Berufsschulen.....	197	3 664	38 801	3 799	16 994	1 759	952	1 024	38 003	15 098	5 584
Berufsvorbereitungsjahr.....	79	470	5 306	843	4 505	218	100	107	5 112	1 724	684
Berufsgrundbildungsjahr in vollzeitschulischer Form.....	33	88	1 354	322	1 255	60	59	14	1 315	748	76
Berufsfachschulen.....	1 030	5 697	100 737	9 638	46 055	3 083	3 580	8 108	68 637	57 449	38 799
Berufsoberschulen/Technische Oberschulen.....	14	26	389	32	225	19	22	23	375	305	132
Fachgymnasien.....	112	-	10 276	392	2 925	433	441	508	9 679	6 412	2 765
Fachoberschulen.....	146	671	12 864	737	5 596	364	379	528	8 325	5 733	3 017
Fachschulen.....	521	3 157	63 297	1 913	21 606	1 756	1 876	4 310	35 438	26 333	18 073
Fachakademien.....	63	279	6 023	380	3 062	260	477	788	5 489	8 278	3 964
Insgesamt	5 770	45 741	975 901	51 654	182 530	45 957	37 882	28 287	1 026 985	639 065	160 405

**1 Schulen, Klassen, Schüler/innen,
Absolventen/Abgänger, Lehrkräfte und
Unterrichtsstunden nach Schularten**

Schulart	Schulen	Klassen 1)	Schüler/innen		Absol- venten/ Abgän- ger 2)	Lehrkräfte 3)			Unterrichtsstunden der		
			ins- gesamt	dar.: Aus- länder/ innen		vollzeit-	teilzeit-	stunden- weise	vollzeit-	teilzeit-	stunden- weise
Anteil an öffentlichen und privaten Schulen zusammen in Prozent											
Deutschland											
Allgemeinbildende Schulen											
Vorklassen.....	10,6	9,2	8,8	5,5	9,5	9,2	12,0	14,6	9,5	12,4	12,5
Schulkindergärten.....	10,9	9,5	9,9	7,6	-	9,2	6,6	11,1	7,7	5,4	9,2
Grundschulen.....	10,2	24,1	16,6	11,7	-	33,2	29,7	37,1	38,7	33,9	41,7
Schulartunabhängige Orientierungsstufe.....	5,5	3,5	3,4	3,1	-	3,4	4,2	5,0	3,5	4,4	4,4
Hauptschulen.....	12,4	7,4	6,9	5,4	-	3,9	11,7	22,1	5,0	14,7	16,7
Schularten mit mehreren Bildungsgängen.....	6,2	4,3	4,3	3,2	3,1	2,5	7,1	7,7	2,8	8,1	7,9
Realschulen.....	10,9	6,5	6,1	2,7	4,3	5,1	8,1	23,2	5,1	8,6	16,6
Gymnasien.....	14,8	10,9	10,8	4,2	10,5	9,7	15,1	17,0	9,4	15,1	12,2
Integrierte Gesamtschulen.....	16,9	12,2	11,7	8,3	11,6	11,7	13,9	14,4	11,9	14,1	11,9
Freie Waldorfschulen.....	13,3	6,9	5,7	4,7	4,0	5,0	10,2	11,5	5,1	10,6	8,7
Förderschulen.....	100,0	100,0	100,0	100,0	100,0	100,0	100,0	100,0	100,0	100,0	100,0
Abendhauptschulen.....	21,2	23,2	21,2	14,0	19,3	20,4	23,3	30,1	23,4	26,6	32,4
Abendrealschulen.....	4,3	5,8	5,2	6,8	7,0	4,3	-	-	7,7	-	-
Abendgymnasien.....	33,3	26,9	15,0	19,1	16,3	3,1	7,0	96,3	2,9	5,8	93,7
Kollegs.....	30,5	-	26,2	41,4	21,4	12,3	24,2	91,7	12,3	23,2	89,5
	22,1	-	15,4	19,4	17,6	6,3	11,9	46,8	7,0	10,9	48,2
Berufliche Schulen											
Teilzeit-Berufsschulen.....	24,8	11,9	9,5	8,2	9,8	9,4	21,2	52,8	9,8	21,4	42,1
Berufsvorbereitungsjahr.....	12,7	4,9	2,7	3,4	3,2	5,2	8,1	16,7	5,4	8,3	12,9
Berufsgrundbildungsjahr in vollzeitschulischer Form.....	9,0	12,4	10,0	4,6	10,8	6,3	7,9	22,6	6,7	8,4	17,8
Berufsfachschulen.....	9,6	6,2	4,5	5,3	4,8	4,1	12,0	15,4	4,2	10,4	11,3
Berufsoberschulen/Technische Oberschulen.....	41,8	27,7	23,6	18,6	20,0	15,0	31,7	71,9	15,5	32,2	61,6
Fachgymnasien.....	5,2	2,7	1,9	2,5	1,6	1,9	5,6	6,8	1,5	4,5	7,8
Fachoberschulen.....	12,7	-	5,4	3,4	5,4	4,1	9,1	27,8	4,4	8,6	20,0
Fachschulen.....	16,8	11,0	9,2	5,9	8,5	6,4	16,7	31,3	7,4	17,6	23,2
Fachakademien.....	35,1	34,0	32,7	26,2	30,9	22,2	44,9	68,5	24,4	45,3	62,5
Insgesamt	68,5	68,0	68,9	67,5	69,4	62,2	74,5	72,7	60,6	72,9	75,5
	13,6	9,9	9,0	6,2	9,7	9,2	13,2	24,1	9,6	13,4	18,4

1) Durch Auflösung der Klassenverbände an Gymnasien, Integrierten Gesamtschulen, Freien Waldorfschulen, Abendgymnasien und Kollegs (Sekundarbereich II) sowie Fachgymnasien entfallen die Klassenangaben.

2) Abgangsjahr 2013; ohne Externe (Schulfremdenprüfungen).

3) Als Lehrkräfte zählen auch sonderpädagogische Lehrkräfte, Bademeister/-innen etc., sofern sie eigenverantwortlich unterrichten. In Rheinland-Pfalz ohne pädagogische Fachkräfte.

4) Lehrkräfte und Unterrichtsstunden Nachweis erfolgte zusammen bei den Grundschulen.

5) Einschl. Schulen, Lehrkräfte und Unterrichtsstunden des Berufsvorbereitungsjahres und des Berufsgrundbildungsjahres in vollzeitschulischer Form.

6) Die Aufteilung der Lehrkräfte wurde vom Landesamt Brandenburg rechnerisch ermittelt (außer Gymnasien und Förderschulen).

7) Lehrkräfte und Unterrichtsstunden werden im Rahmen der Teilzeit- Berufsschulen nachgewiesen.

8) Allgemeinbildende Schulen: Daten des Vorjahres für Lehrkräfte und Unterrichtsstunden. Berufliche Schulen: Daten des Vorjahres.

9) Einschl. Schulen des Berufsvorbereitungsjahres.

10) Lehrkräfte und Unterrichtsstunden einschl. Vorklassen.

11) Alle Lehrkräfte unter Fachschulen; Unterrichtsstunden nicht vorhanden.

12) Durch Auflösung der Klassenverbände entfallen die Angaben für Klassen.

13) Nachweis der Lehrkräfte und Unterrichtsstunden erfolgt bei den Abendgymnasien.

14) Die Verteilung der Lehrkräfte nach Schularten wurde anhand der Unterrichtsstunden geschätzt.

15) Lehrkräfte geschätzt.

16) Kein Nachweis für Lehrkräfte vorhanden.

17) Lehrkräfte und Unterrichtsstunden wurden schwerpunktmäßig zugeordnet.

2.1 Schulen und Klassen *) nach Schularten 1992-2014
Absolute Werte

Schulart	1992	2005	2006	2007	2008	2009	2010	2011	2012	2013	2014
Baden-Württemberg											
Schulen											
<i>Allgemeinbildende Schulen</i>	411	604	592	613	636	658	679	651	670	679	684
Schulkindergärten.....	95	121	124	121	124	126	128	92	92	93	91
Grundschulen.....	17	57	66	73	82	90	94	96	101	102	103
Hauptschulen.....	14	24	29	34	40	41	42	44	44	44	45
Realschulen.....	22	41	45	50	51	56	61	65	74	74	74
Gymnasien.....	47	57	59	63	67	68	72	73	77	80	81
Integrierte Gesamtschulen.....	-	-	-	-	-	-	-	-	1	6	10
Freie Waldorfschulen.....	34	47	52	53	55	56	56	57	58	58	58
Förderschulen.....	108	185	150	150	150	154	157	155	156	154	155
Abendrealschulen.....	50	45	42	44	42	41	42	41	39	39	39
Abendgymnasien.....	18	22	20	20	20	21	22	22	22	23	23
Kollegs.....	6	5	5	5	5	5	5	6	6	6	5
<i>Berufliche Schulen</i>	281	340	349	369	381	386	396	410	413	416	427
Teilzeit-Berufsschulen 1).....	34	28	30	30	30	31	30	32	35	35	32
Berufsfachschulen 2).....	187	239	242	252	255	249	256	264	261	258	268
Berufsoberschulen/Technische Oberschulen.....	-	-	1	2	3	5	7	7	7	7	6
Fachgymnasien.....	8	15	18	23	32	41	43	47	50	52	55
Fachschulen.....	52	58	58	62	61	60	60	60	60	64	66
Zusammen	692	944	941	982	1 017	1 044	1 075	1 061	1 083	1 095	1 111
<i>Schulen des Gesundheitswesens 3).....</i>	-	-	-	-	-	-	-	-	-	109	113
Klassen											
<i>Allgemeinbildende Schulen</i>	3 452	4 790	4 896	5 056	5 232	5 321	5 453	5 591	5 713	5 708	5 754
Schulkindergärten.....	318	409	402	414	427	435	427	424	416	425	415
Grundschulen.....	171	314	336	353	381	419	442	449	465	470	483
Hauptschulen.....	120	176	186	198	214	228	241	245	260	254	244
Realschulen.....	284	423	437	454	480	512	540	565	597	622	643
Gymnasien.....	646	810	842	865	891	776	808	832	868	882	896
Integrierte Gesamtschulen.....	-	-	-	-	-	-	-	-	4	15	33
Freie Waldorfschulen.....	615	759	768	783	789	829	843	892	892	885	868
Förderschulen.....	1 204	1 781	1 808	1 875	1 934	2 007	2 035	2 071	2 107	2 062	2 084
Abendrealschulen.....	94	118	117	114	116	115	117	113	104	93	88
<i>Berufliche Schulen</i>	1 298	2 061	2 097	2 255	2 348	2 440	2 533	2 632	2 594	2 588	2 630
Teilzeit-Berufsschulen 1).....	358	514	539	553	593	623	644	652	619	589	596
Berufsfachschulen.....	720	1 260	1 260	1 394	1 446	1 496	1 561	1 625	1 623	1 641	1 673
Berufsoberschulen/Technische Oberschulen.....	-	-	1	2	5	8	11	15	13	12	12
Fachschulen.....	220	287	297	306	304	313	317	340	339	346	349
Zusammen	4 750	6 851	6 993	7 311	7 580	7 761	7 986	8 223	8 307	8 296	8 384
<i>Schulen des Gesundheitswesens 3).....</i>	-	-	-	-	-	-	-	-	-	684	705
Bayern											
Schulen											
<i>Allgemeinbildende Schulen</i>	479	590	608	623	638	649	670	678	684	685	688
Grundschulen.....	59	114	122	127	129	132	140	142	145	146	147
Hauptschulen.....	45	75	82	88	95	97	102	105	107	107	108
Realschulen.....	117	126	126	129	130	132	137	137	138	138	138
Gymnasien.....	65	66	66	65	67	69	71	74	74	74	74
Freie Waldorfschulen.....	14	18	18	19	20	20	21	21	21	21	22
Förderschulen.....	172	184	187	188	190	192	192	192	192	192	192
Abendrealschulen.....	2	1	1	1	1	1	1	1	1	1	1
Abendgymnasien.....	3	4	4	4	4	4	4	4	4	4	4
Kollegs.....	2	2	2	2	2	2	2	2	2	2	2
<i>Berufliche Schulen</i>	340	325	295	304	312	328	332	333	341	344	354
Teilzeit-Berufsschulen 1) 4).....	45	45	44	44	44	44	44	44	44	43	43
Berufsaufbauschulen.....	5	-	-	-	-	-	-	-	-	-	-
Berufsfachschulen.....	112	137	134	136	136	142	139	137	132	132	133
Berufsoberschulen/Technische Oberschulen.....	1	-	-	-	-	-	1	4	4	2	2
Fachoberschulen.....	9	12	14	20	23	24	26	28	32	36	37
Fachschulen.....	117	83	54	53	56	60	63	63	68	71	76
Fachakademien/Berufsakademien.....	51	48	49	51	53	58	59	57	61	60	63
Zusammen	819	915	903	927	950	977	1 002	1 011	1 025	1 029	1 042
<i>Schulen des Gesundheitswesens.....</i>	87	319	332	323	329	331	337	352	354	359	365
Klassen											
<i>Allgemeinbildende Schulen</i>	4 750	6 683	6 877	6 983	6 936	7 000	7 071	7 123	7 134	7 145	7 116
Grundschulen.....	264	603	648	663	684	680	695	712	720	733	736
Hauptschulen.....	235	444	471	505	548	576	587	615	631	644	660
Realschulen.....	1 243	1 912	1 941	1 984	1 997	2 010	2 040	2 038	2 030	2 024	1 993
Gymnasien.....	881	1 013	1 018	1 018	870	889	905	932	926	915	891
Freie Waldorfschulen.....	201	210	220	230	236	242	248	247	253	258	262
Förderschulen.....	1 921	2 498	2 576	2 580	2 598	2 600	2 593	2 576	2 571	2 568	2 572
Abendrealschulen.....	5	3	3	3	3	3	3	3	3	3	2

2.1 Schulen und Klassen *) nach Schularten 1992-2014

Absolute Werte

Schulart	1992	2005	2006	2007	2008	2009	2010	2011	2012	2013	2014
Berufliche Schulen.....	1 854	2 318	2 275	2 311	2 357	2 448	2 458	2 444	2 411	2 401	2 327
Teilzeit-Berufsschulen 1).....	630	1 075	1 069	1 077	1 108	1 145	1 121	1 107	1 070	1 033	937
Berufsvorbereitungsjahr	95	219	215	214	203	202	199	190	190	178	176
Berufsgrundbildungsjahr in vollzeitschulischer Form	124	15	14	14	15	14	13	14	13	12	10
Berufsaufbauschulen.....	5	-	-	-	-	-	-	-	-	-	-
Berufsfachschulen.....	333	446	453	452	443	454	444	432	399	391	382
Berufsoberschulen/Technische Oberschulen.....	2	-	-	-	-	-	1	5	5	5	5
Fachoberschulen.....	28	64	70	83	95	104	114	124	139	156	167
Fachschulen.....	442	300	255	265	281	308	338	335	342	356	371
Fachakademien/Berufsakademien.....	195	199	199	206	212	221	228	237	253	270	279
Zusammen	6 604	9 001	9 152	9 294	9 293	9 448	9 529	9 567	9 545	9 546	9 443
<i>Schulen des Gesundheitswesens.....</i>	<i>230</i>	<i>855</i>	<i>887</i>	<i>856</i>	<i>867</i>	<i>893</i>	<i>935</i>	<i>969</i>	<i>983</i>	<i>1 018</i>	<i>1 045</i>
Berlin											
Schulen											
Allgemeinbildende Schulen.....	98	125	135	146	150	165	178	188	200	192	194
Vorklassen.....	19	-	-	-	-	-	-	-	-	-	-
Grundschulen.....	22	40	46	54	56	60	62	53	56	57	60
Schulartunabhängige Orientierungsstufe.....	22	37	39	43	41	49	51	46	50	54	57
Hauptschulen.....	2	3	3	2	1	1	1	1	1	1	-
Realschulen.....	8	12	13	12	12	12	13	13	13	4	-
Gymnasien.....	10	13	14	15	15	17	18	22	23	23	23
Integrierte Gesamtschulen.....	2	5	5	5	7	7	14	33	36	34	35
Freie Waldorfschulen.....	5	8	7	7	9	9	9	10	11	10	10
Förderschulen.....	7	7	8	8	9	10	10	10	10	9	9
Abendreal Schulen.....	1	-	-	-	-	-	-	-	-	-	-
Berufliche Schulen.....	21	64	63	63	69	78	91	100	103	115	120
Teilzeit-Berufsschulen	3	5	5	4	5	6	9	9	9	8	8
Berufsvorbereitungsjahr	1	3	3	3	2	3	3	3	2	2	2
Berufsgrundbildungsjahr in vollzeitschulischer Form	1	-	-	-	-	-	-	-	-	-	-
Berufsfachschulen.....	4	28	29	33	38	40	43	45	47	54	53
Berufsoberschulen/Technische Oberschulen.....	-	-	-	-	-	-	-	-	-	1	1
Fachgymnasien.....	-	-	-	-	-	-	1	1	1	1	1
Fachoberschulen.....	1	9	10	10	11	12	11	12	11	12	12
Fachschulen.....	11	19	16	13	13	17	24	30	33	37	43
Zusammen	119	189	198	209	219	243	269	288	303	307	314
<i>Schulen des Gesundheitswesens.....</i>	<i>52</i>	<i>39</i>	<i>45</i>	<i>46</i>	<i>47</i>	<i>47</i>	<i>49</i>	<i>48</i>	<i>48</i>	<i>50</i>	<i>50</i>
Klassen											
Allgemeinbildende Schulen.....	559	778	837	912	988	1 037	1 129	1 173	1 232	1 284	1 324
Vorklassen.....	27	-	-	-	-	-	-	-	-	-	-
Grundschulen.....	151	264	299	344	347	365	382	346	351	367	387
Schulartunabhängige Orientierungsstufe.....	74	103	112	123	126	155	167	137	148	165	173
Hauptschulen.....	8	12	10	9	8	8	8	6	4	2	-
Realschulen.....	52	57	56	57	62	66	66	51	25	6	-
Gymnasien.....	91	128	140	153	166	142	153	167	177	176	177
Integrierte Gesamtschulen.....	18	50	53	54	92	102	139	254	297	348	368
Freie Waldorfschulen.....	52	94	90	94	104	112	116	117	133	126	128
Förderschulen.....	85	70	77	78	83	87	98	95	97	94	91
Abendreal Schulen.....	1	-	-	-	-	-	-	-	-	-	-
Berufliche Schulen.....	213	404	449	485	521	592	664	718	734	808	891
Teilzeit-Berufsschulen	85	81	96	104	113	116	141	142	127	129	138
Berufsvorbereitungsjahr	3	12	9	9	8	36	35	19	5	5	5
Berufsgrundbildungsjahr in vollzeitschulischer Form	2	-	-	-	-	-	-	-	-	-	-
Berufsfachschulen.....	45	203	233	252	270	296	323	353	366	394	433
Berufsoberschulen/Technische Oberschulen.....	-	-	-	-	-	-	-	-	-	2	2
Fachoberschulen.....	4	32	42	49	52	53	55	49	42	50	54
Fachschulen.....	74	76	69	71	78	91	110	155	194	228	259
Zusammen	772	1 182	1 286	1 397	1 509	1 629	1 793	1 891	1 966	2 092	2 215
<i>Schulen des Gesundheitswesens.....</i>	<i>224</i>	<i>196</i>	<i>203</i>	<i>213</i>	<i>219</i>	<i>222</i>	<i>223</i>	<i>222</i>	<i>228</i>	<i>229</i>	<i>235</i>
Brandenburg											
Schulen											
Allgemeinbildende Schulen.....	20	120	138	151	158	176	181	189	191	199	204
Grundschulen.....	1	40	47	51	55	59	61	62	62	63	63
Schulartunabhängige Orientierungsstufe.....	2	28	33	36	39	46	48	53	56	59	60
Schularten mit mehreren Bildungsgängen.....	-	9	12	15	22	27	29	29	29	29	30
Realschulen.....	-	7	7	7	-	-	-	-	-	-	-
Gymnasien.....	2	14	16	19	22	22	21	22	23	23	24
Integrierte Gesamtschulen.....	-	3	4	5	2	3	3	5	4	6	9
Freie Waldorfschulen.....	5	4	4	4	4	4	4	4	5	5	5
Förderschulen.....	10	15	15	14	14	15	15	14	12	14	13

2.1 Schulen und Klassen *) nach Schularten 1992-2014

Absolute Werte

Schulart	1992	2005	2006	2007	2008	2009	2010	2011	2012	2013	2014
Berufliche Schulen.....	10	58	59	64	66	62	57	56	54	57	54
Teilzeit-Berufsschulen	1	10	10	13	13	13	13	12	12	12	11
Berufsfachschulen	2	31	30	31	31	27	23	21	20	20	19
Fachgymnasien.....	-	-	-	-	1	1	1	1	1	1	1
Fachoberschulen.....	-	4	4	5	5	5	4	5	3	5	4
Fachschulen.....	7	13	15	15	16	16	16	17	18	19	19
Zusammen	30	178	197	215	224	238	238	245	245	256	258
<i>Schulen des Gesundheitswesens.....</i>	<i>3</i>	<i>23</i>	<i>31</i>	<i>29</i>	<i>27</i>	<i>27</i>	<i>27</i>	<i>27</i>	<i>31</i>	<i>63</i>	<i>68</i>
Klassen											
Allgemeinbildende Schulen.....	128	527	598	696	771	815	876	933	972	1 017	1 045
Grundschulen.....	4	152	183	218	245	269	286	301	301	313	316
Schulartunabhängige Orientierungsstufe.....	5	44	53	71	81	98	119	133	130	137	145
Schularten mit mehreren Bildungsgängen.....	-	7	28	54	82	98	119	136	150	156	159
Realschulen.....	-	16	11	8	-	-	-	-	-	-	-
Gymnasien.....	7	108	120	144	165	147	146	154	165	174	174
Integrierte Gesamtschulen.....	-	17	21	17	15	20	25	30	29	37	53
Freie Waldorfschulen.....	24	42	40	40	42	43	42	44	54	51	51
Förderschulen.....	88	141	142	144	141	140	139	135	143	149	147
Berufliche Schulen.....	49	418	473	514	524	493	466	449	450	427	400
Teilzeit-Berufsschulen	16	164	177	209	223	204	201	184	187	178	163
Berufsfachschulen	4	149	189	179	157	133	98	82	77	69	64
Fachoberschulen.....	-	12	13	16	16	15	11	14	8	10	9
Fachschulen.....	29	93	94	110	128	141	156	169	178	170	164
Zusammen	177	945	1 071	1 210	1 295	1 308	1 342	1 382	1 422	1 444	1 445
<i>Schulen des Gesundheitswesens.....</i>	<i>10</i>	<i>129</i>	<i>179</i>	<i>160</i>	<i>163</i>	<i>181</i>	<i>181</i>	<i>176</i>	<i>219</i>	<i>215</i>	<i>228</i>
Bremen											
Schulen											
Allgemeinbildende Schulen.....	26	31	28	32	31	31	30	28	25	25	25
Schulkindergärten.....	1	2	1	1	1	1	1	-	-	-	-
Grundschulen.....	7	9	8	10	10	10	10	9	9	9	8
Schulartunabhängige Orientierungsstufe.....	4	-	-	-	-	-	-	-	-	-	-
Hauptschulen.....	2	2	2	2	1	-	-	-	-	-	-
Schularten mit mehreren Bildungsgängen.....	-	4	4	3	3	3	3	3	3	3	3
Realschulen.....	4	3	3	2	2	-	-	-	-	-	-
Gymnasien.....	5	6	4	7	7	11	10	10	7	7	7
Integrierte Gesamtschulen.....	1	2	2	3	3	2	2	2	2	2	3
Freie Waldorfschulen.....	1	2	3	3	3	3	3	3	3	3	3
Förderschulen.....	1	1	1	1	1	1	1	1	1	1	1
Berufliche Schulen 5).....	6	3	3	3	3	4	4	3	3	3	3
Teilzeit-Berufsschulen.....	3	2	2	2	2	2	2	2	2	2	2
Berufsvorbereitungsjahr	1	-	-	-	-	-	-	-	-	-	-
Fachgymnasien.....	-	-	-	-	-	1	1	-	-	-	-
Fachschulen.....	2	1	1	1	1	1	1	1	1	1	1
Zusammen	32	34	31	35	34	35	34	31	28	28	28
<i>Schulen des Gesundheitswesens.....</i>	<i>10</i>	<i>6</i>	<i>6</i>	<i>6</i>	<i>6</i>	<i>6</i>	<i>7</i>	<i>6</i>	<i>6</i>	<i>6</i>	<i>6</i>
Klassen											
Allgemeinbildende Schulen.....	199	219	224	229	257	232	236	239	243	241	238
Schulkindergärten.....	1	2	1	1	1	1	1	-	-	-	-
Grundschulen.....	59	68	73	75	88	80	79	77	76	72	69
Schulartunabhängige Orientierungsstufe.....	35	-	-	-	-	-	-	-	-	-	-
Hauptschulen.....	12	7	5	3	1	-	-	-	-	-	-
Schularten mit mehreren Bildungsgängen.....	-	18	26	30	37	44	43	42	41	39	34
Realschulen.....	22	17	13	7	4	-	-	-	-	-	-
Gymnasien.....	28	51	53	56	61	55	59	62	63	62	59
Integrierte Gesamtschulen.....	14	22	18	20	28	13	13	17	22	26	33
Freie Waldorfschulen.....	17	20	21	22	23	25	26	27	28	29	30
Förderschulen.....	11	14	14	15	14	14	15	14	13	13	13
Berufliche Schulen 5).....	64	49	49	49	53	55	56	54	56	62	62
Teilzeit-Berufsschulen	52	35	35	35	36	34	38	36	35	41	41
Berufsvorbereitungsjahr	4	8	8	8	11	15	12	12	15	15	15
Fachschulen.....	8	6	6	6	6	6	6	6	6	6	6
Zusammen	263	268	273	278	310	287	292	293	299	303	300
<i>Schulen des Gesundheitswesens.....</i>	<i>46</i>	<i>41</i>	<i>41</i>	<i>41</i>	<i>42</i>	<i>41</i>	<i>48</i>	<i>39</i>	<i>43</i>	<i>43</i>	<i>43</i>
Hamburg											
Schulen											
Allgemeinbildende Schulen.....	72	81	92	103	105	119	115	88	109	93	95
Vorklassen.....	11	12	13	15	15	16	16	16	18	18	19
Schulkindergärten.....	-	-	-	-	-	-	-	-	-	-	-
Grundschulen.....	19	20	28	33	28	36	18	22	29	30	31
Schulartunabhängige Orientierungsstufe.....	-	-	-	1	1	1	-	-	-	1	1
Hauptschulen.....	19	19	20	20	13	13	11	-	-	-	-

2.1 Schulen und Klassen *) nach Schularten 1992-2014

Absolute Werte

Schulart	1992	2005	2006	2007	2008	2009	2010	2011	2012	2013	2014
Schularten mit mehreren Bildungsgängen.....	-	-	-	-	13	12	11	7	10	-	-
Realschulen.....	9	10	10	12	12	12	11	-	-	-	-
Gymnasien.....	5	6	6	8	8	8	9	11	11	11	11
Integrierte Gesamtschulen.....	-	2	3	2	2	8	26	20	29	21	21
Freie Waldorfschulen.....	6	6	6	6	6	6	6	6	6	6	6
Förderschulen.....	3	5	5	5	6	6	6	5	5	5	5
Abendgymnasien.....	-	1	1	1	1	1	1	1	1	1	1
Berufliche Schulen.....	16	16	19	20	15	19	19	20	25	21	21
Teilzeit-Berufsschulen	-	-	4	5	3	7	8	8	8	7	6
Berufsfachschulen	9	11	10	10	9	9	8	8	13	9	10
Fachoberschulen.....	1	-	-	-	-	-	-	-	-	-	-
Fachschulen.....	6	5	5	5	3	3	3	4	4	5	5
Zusammen	88	97	111	123	120	138	134	108	134	114	116
<i>Schulen des Gesundheitswesens.....</i>	<i>13</i>	<i>15</i>	<i>15</i>	<i>17</i>	<i>22</i>	<i>27</i>	<i>29</i>	<i>29</i>	<i>33</i>	<i>30</i>	<i>32</i>
Klassen											
Allgemeinbildende Schulen.....	491	622	628	661	677	699	723	733	703	725	817
Vorklassen.....	22	23	23	25	26	28	29	29	34	34	34
Schulkindergärten.....	-	-	-	-	-	-	-	-	-	-	-
Grundschulen.....	163	189	192	216	228	237	126	163	204	215	277
Schulartunabhängige Orientierungsstufe.....	-	-	-	4	4	4	-	-	-	2	3
Hauptschulen.....	68	69	70	69	60	49	21	-	-	-	-
Schularten mit mehreren Bildungsgängen.....	-	-	-	-	24	47	45	43	20	-	-
Realschulen.....	58	61	57	64	52	36	18	-	-	-	-
Gymnasien.....	83	110	114	121	107	113	114	122	123	122	122
Integrierte Gesamtschulen.....	-	50	56	44	53	60	237	241	206	235	271
Freie Waldorfschulen.....	69	70	60	60	60	60	60	60	60	60	60
Förderschulen.....	28	50	56	58	63	65	73	75	56	57	50
Berufliche Schulen.....	64	94	89	88	85	95	99	105	111	106	106
Teilzeit-Berufsschulen	-	-	7	14	24	29	33	35	37	32	33
Berufsfachschulen	39	54	42	35	33	36	38	32	35	34	33
Fachoberschulen.....	2	-	-	-	-	-	-	-	-	-	-
Fachschulen.....	23	40	40	39	28	30	28	38	39	40	40
Zusammen	555	716	717	749	762	794	822	838	814	831	923
<i>Schulen des Gesundheitswesens.....</i>	<i>34</i>	<i>94</i>	<i>89</i>	<i>100</i>	<i>116</i>	<i>133</i>	<i>145</i>	<i>154</i>	<i>178</i>	<i>163</i>	<i>169</i>
Hessen											
Schulen											
Allgemeinbildende Schulen.....	117	158	166	175	186	196	212	208	220	228	228
Vorklassen.....	1	3	3	5	6	9	10	9	12	11	12
Schulkindergärten.....	4	6	5	8	10	7	10	8	9	10	7
Grundschulen.....	13	28	33	37	40	46	47	45	48	51	53
Schulartunabhängige Orientierungsstufe.....	7	13	13	13	14	14	17	13	13	13	13
Hauptschulen.....	1	2	2	2	2	2	2	2	2	2	2
Realschulen.....	13	19	20	20	21	21	23	24	27	29	27
Gymnasien.....	35	36	38	38	39	40	44	44	45	46	47
Integrierte Gesamtschulen.....	2	5	6	8	10	11	13	17	18	19	20
Freie Waldorfschulen.....	6	10	10	10	10	10	10	10	10	10	10
Förderschulen.....	31	33	33	33	33	33	33	33	33	34	34
Abendhauptschulen.....	-	-	-	-	-	1	1	1	1	1	1
Abendrealschulen.....	1	-	-	-	-	1	1	1	1	1	1
Abendgymnasien.....	1	1	1	1	1	1	1	1	1	1	1
Kollegs.....	2	2	2	-	-	-	-	-	-	-	-
Berufliche Schulen.....	45	61	63	67	67	68	70	69	73	75	74
Teilzeit-Berufsschulen 1).....	6	6	6	7	7	7	7	7	7	7	7
Berufsvorbereitungsjahr	1	1	1	3	3	3	3	3	2	3	3
Berufsgrundbildungsjahr in vollzeitschulischer Form	2	1	1	1	1	1	1	-	-	-	-
Berufsfachschulen	14	18	18	18	18	18	19	19	21	21	21
Fachgymnasien.....	3	4	4	3	3	4	4	4	4	6	6
Fachoberschulen.....	2	5	6	7	8	8	8	8	8	7	7
Fachschulen.....	17	26	27	28	27	27	28	28	31	31	30
Zusammen	162	219	229	242	253	264	282	277	293	303	302
<i>Schulen des Gesundheitswesens 6).....</i>	<i>-</i>	<i>-</i>	<i>-</i>	<i>-</i>	<i>-</i>	<i>-</i>	<i>-</i>	<i>-</i>	<i>70</i>	<i>68</i>	<i>61</i>
Klassen											
Allgemeinbildende Schulen.....	1 145	1 420	1 456	1 504	1 537	1 599	1 611	1 661	1 760	1 871	1 928
Vorklassen.....	3	4	5	6	8	12	10	13	18	19	18
Schulkindergärten.....	4	6	5	9	8	7	8	5	8	8	6
Grundschulen.....	102	156	173	197	216	219	232	246	289	315	329
Schulartunabhängige Orientierungsstufe.....	19	32	32	30	32	33	33	30	28	28	28
Hauptschulen.....	3	5	6	5	5	5	7	7	6	4	2
Realschulen.....	117	156	163	171	179	186	193	203	221	238	225
Gymnasien.....	553	575	578	580	578	567	522	526	545	559	591
Integrierte Gesamtschulen.....	23	62	63	47	50	76	96	120	134	143	156
Freie Waldorfschulen.....	85	130	132	134	135	138	140	142	146	146	146
Förderschulen.....	235	294	299	325	326	352	363	362	358	404	420
Abendhauptschulen.....	-	-	-	-	-	1	3	3	3	3	3
Abendrealschulen.....	1	-	-	-	-	3	4	4	4	4	4

2.1 Schulen und Klassen *) nach Schularten 1992-2014

Absolute Werte

Schulart	1992	2005	2006	2007	2008	2009	2010	2011	2012	2013	2014
Berufliche Schulen.....	237	267	274	267	280	311	323	328	344	382	397
Teilzeit-Berufsschulen 1).....	103	67	65	44	72	93	87	81	78	94	99
Berufsvorbereitungsjahr	1	1	1	4	6	7	9	9	11	10	15
Berufsgrundbildungsjahr in vollzeitschulischer Form	13	5	6	4	1	1	1	-	-	-	-
Berufsfachschulen	51	74	79	78	75	76	86	88	86	88	86
Fachoberschulen.....	4	18	20	26	24	29	32	34	38	35	40
Fachschulen.....	65	102	103	111	102	105	108	116	131	155	157
Zusammen	1 382	1 687	1 730	1 771	1 817	1 910	1 934	1 989	2 104	2 253	2 325
<i>Schulen des Gesundheitswesens 6).....</i>	-	-	-	-	-	-	-	-	306	313	305
Mecklenburg-Vorpommern											
Schulen											
Allgemeinbildende Schulen.....	7	76	94	103	107	113	116	121	121	124	128
Vorklassen.....	1	-	-	-	-	-	-	-	-	-	-
Schulkindergärten.....	-	1	-	-	-	-	-	-	-	-	-
Grundschulen.....	-	37	40	46	47	49	48	51	50	52	53
Hauptschulen.....	-	-	-	-	-	-	-	-	-	-	-
Schularten mit mehreren Bildungsgängen.....	-	8	22	26	27	31	33	35	35	35	37
Realschulen.....	-	3	5	-	-	-	-	-	-	-	-
Gymnasien.....	1	9	8	8	10	10	11	12	12	12	13
Integrierte Gesamtschulen.....	-	5	6	9	9	9	10	9	10	11	11
Freie Waldorfschulen.....	-	3	3	3	3	3	3	3	3	3	3
Förderschulen.....	5	10	10	11	11	11	11	11	11	11	11
Berufliche Schulen.....	6	30	31	34	36	36	35	35	32	34	33
Teilzeit-Berufsschulen	3	1	1	2	2	-	-	-	-	-	-
Berufsvorbereitungsjahr	-	1	1	1	1	1	-	-	-	-	-
Berufsfachschulen	1	23	24	26	26	26	26	25	23	25	23
Fachschulen.....	2	5	5	5	7	9	9	10	9	9	10
Zusammen	13	106	125	137	143	149	151	156	153	158	161
<i>Schulen des Gesundheitswesens 7).....</i>	3	-	-	-	-	-	-	-	-	-	-
Klassen											
Allgemeinbildende Schulen.....	58	379	436	501	548	595	628	653	668	714	739
Vorklassen.....	2	-	-	-	-	-	-	-	-	-	-
Schulkindergärten.....	-	1	-	-	-	-	-	-	-	-	-
Grundschulen.....	-	140	171	195	217	233	242	247	251	269	275
Hauptschulen.....	-	-	-	-	-	-	-	-	-	-	-
Schularten mit mehreren Bildungsgängen.....	-	29	56	80	83	96	108	120	124	131	136
Realschulen.....	-	13	12	-	-	-	-	-	-	-	-
Gymnasien.....	23	60	53	48	68	81	89	92	100	103	106
Integrierte Gesamtschulen.....	-	28	32	59	62	69	76	79	83	96	104
Freie Waldorfschulen.....	-	29	30	30	30	30	30	30	30	30	30
Förderschulen.....	33	79	82	89	88	86	83	85	80	85	88
Berufliche Schulen.....	40	245	235	235	237	239	240	251	240	257	242
Teilzeit-Berufsschulen	27	6	6	7	9	-	-	-	-	-	-
Berufsvorbereitungsjahr	-	5	2	1	2	1	-	-	-	-	-
Berufsfachschulen	1	219	211	211	205	204	211	214	204	213	190
Fachoberschulen.....	-	-	-	-	-	-	-	-	-	-	-
Fachschulen.....	12	15	16	16	21	34	29	37	36	44	52
Zusammen	98	624	671	736	785	834	868	904	908	971	981
<i>Schulen des Gesundheitswesens 7).....</i>	12	-	-	-	-	-	-	-	-	-	-
Niedersachsen											
Schulen											
Allgemeinbildende Schulen.....	146	167	171	180	187	194	202	209	221	224	227
Vorklassen.....	2	-	-	-	-	-	-	-	-	-	-
Schulkindergärten.....	2	1	-	-	1	1	1	1	1	1	1
Grundschulen.....	8	16	16	19	21	27	29	31	33	32	33
Schulartunabhängige Orientierungsstufe.....	17	-	-	-	-	-	-	-	-	-	-
Hauptschulen.....	19	20	19	20	20	20	20	20	20	19	18
Schularten mit mehreren Bildungsgängen.....	-	-	-	-	-	-	-	1	11	16	19
Realschulen.....	15	23	24	26	27	27	28	29	29	29	29
Gymnasien.....	29	32	32	34	36	35	37	38	38	38	38
Integrierte Gesamtschulen.....	-	6	5	4	4	6	8	10	11	11	11
Freie Waldorfschulen.....	13	15	19	20	20	20	20	20	20	20	20
Förderschulen.....	41	54	56	57	58	58	59	59	58	58	58
Berufliche Schulen.....	175	197	165	173	174	173	174	178	178	181	183
Teilzeit-Berufsschulen 1).....	5	4	4	4	3	4	4	4	4	3	3
Berufsvorbereitungsjahr	5	6	7	7	9	10	10	10	12	12	11
Berufsgrundbildungsjahr in vollzeitschulischer Form	2	2	2	2	2	-	-	-	-	-	-
Berufsfachschulen	60	102	103	109	111	111	109	111	108	110	109
Berufsoberschulen/Technische Oberschulen.....	-	1	1	1	1	1	1	2	2	2	2
Fachgymnasien.....	-	-	-	-	-	-	1	1	1	1	1
Fachoberschulen.....	12	12	12	14	13	12	12	14	14	14	14
Fachschulen.....	86	70	36	36	35	35	37	36	37	39	43
Fachakademien/Berufsakademien 8).....	5	-	-	-	-	-	-	-	-	-	-
Zusammen	321	364	336	353	361	367	376	387	399	405	410
<i>Schulen des Gesundheitswesens.....</i>	<i>108</i>	<i>170</i>	<i>182</i>	<i>182</i>	<i>182</i>	<i>188</i>	<i>176</i>	<i>175</i>	<i>171</i>	<i>169</i>	<i>168</i>

2.1 Schulen und Klassen *) nach Schularten 1992-2014

Absolute Werte

Schulart	1992	2005	2006	2007	2008	2009	2010	2011	2012	2013	2014
Klassen											
Allgemeinbildende Schulen.....	1 551	2 027	2 074	2 138	2 074	2 140	2 208	2 286	2 283	2 294	2 321
Vorklassen.....	3	-	-	-	-	-	-	-	-	-	-
Schulkindergärten.....	2	1	-	-	1	1	2	1	1	1	1
Grundschulen.....	25	53	62	75	76	99	117	122	122	121	133
Schulartunabhängige Orientierungsstufe.....	223	-	-	-	-	-	-	-	-	-	-
Hauptschulen.....	176	230	218	208	204	195	190	184	140	113	86
Schularten mit mehreren Bildungsgängen.....	-	-	-	-	-	-	-	2	82	133	193
Realschulen.....	153	293	302	320	331	342	347	356	302	265	220
Gymnasien.....	468	620	625	639	537	547	574	588	591	596	597
Integrierte Gesamtschulen.....	-	83	76	74	76	89	104	126	148	172	184
Freie Waldorfschulen.....	138	170	187	196	203	205	208	212	213	212	218
Förderschulen.....	363	577	604	626	646	662	666	695	684	681	689
Berufliche Schulen.....	819	875	899	922	926	951	991	1 031	1 037	1 042	1 051
Teilzeit-Berufsschulen 1).....	26	28	27	26	27	30	31	30	26	23	21
Berufsvorbereitungsjahr.....	17	20	28	30	30	29	32	32	31	35	31
Berufsgrundbildungsjahr in vollzeitschulischer Form	9	4	4	4	4	-	-	-	-	-	-
Berufsfachschulen.....	308	517	592	605	594	594	607	641	652	639	638
Berufsoberschulen/Technische Oberschulen.....	-	1	1	1	1	1	2	3	2	2	2
Fachoberschulen.....	36	67	67	73	78	83	88	90	91	94	95
Fachschulen.....	393	238	180	183	192	214	231	235	235	249	264
Fachakademien/Berufsakademien 8).....	30	-	-	-	-	-	-	-	-	-	-
Zusammen	2 370	2 902	2 973	3 060	3 000	3 091	3 199	3 317	3 320	3 336	3 372
<i>Schulen des Gesundheitswesens.....</i>	<i>308</i>	<i>517</i>	<i>537</i>	<i>559</i>	<i>566</i>	<i>574</i>	<i>575</i>	<i>567</i>	<i>564</i>	<i>566</i>	<i>568</i>
Nordrhein-Westfalen											
Schulen											
Allgemeinbildende Schulen.....	300	323	329	341	347	359	369	378	388	402	410
Grundschulen.....	13	27	30	34	39	45	47	49	51	54	56
Hauptschulen.....	5	8	8	8	8	8	8	8	8	9	9
Schularten mit mehreren Bildungsgängen.....	-	-	-	-	-	-	-	-	3	8	9
Realschulen.....	40	44	44	46	46	48	52	54	56	59	59
Gymnasien.....	106	105	107	110	111	112	113	114	114	114	113
Integrierte Gesamtschulen.....	7	15	15	16	16	17	18	19	20	22	27
Freie Waldorfschulen.....	40	39	39	40	40	40	40	40	40	40	40
Förderschulen.....	80	75	76	77	77	79	80	83	85	85	86
Abendrealschulen.....	1	2	2	2	2	2	2	2	2	2	2
Abendgymnasien.....	2	3	3	3	3	3	3	3	3	3	3
Kollegs.....	6	5	5	5	5	5	6	6	6	6	6
Berufliche Schulen.....	171	215	223	248	254	261	274	288	306	312	319
Teilzeit-Berufsschulen.....	33	33	36	35	38	37	39	41	43	42	47
Berufsvorbereitungsjahr.....	6	17	18	19	18	18	20	22	22	22	20
Berufsgrundbildungsjahr in vollzeitschulischer Form	6	16	17	21	19	19	19	23	29	29	27
Berufsfachschulen 9).....	68	64	64	64	69	73	74	75	79	80	84
Fachgymnasien.....	-	-	-	21	22	23	24	27	27	32	33
Fachoberschulen.....	17	26	28	28	29	30	36	36	40	41	42
Fachschulen 9).....	40	59	60	60	59	61	64	66	66	66	66
Kollegschulen.....	1	-	-	-	-	-	-	-	-	-	-
Zusammen	471	538	552	589	601	620	643	666	694	714	729
<i>Schulen des Gesundheitswesens.....</i>	<i>421</i>	<i>359</i>	<i>338</i>	<i>320</i>	<i>320</i>	<i>309</i>	<i>293</i>	<i>296</i>	<i>296</i>	<i>282</i>	<i>297</i>
Klassen											
Allgemeinbildende Schulen.....	4 118	4 931	4 976	5 058	5 139	5 159	4 894	4 948	4 943	5 045	5 092
Grundschulen.....	85	227	237	255	284	276	337	352	322	343	381
Hauptschulen.....	60	73	75	77	80	79	82	83	83	84	80
Schularten mit mehreren Bildungsgängen.....	-	-	-	-	-	-	-	-	15	51	84
Realschulen.....	649	770	770	779	783	784	792	807	808	806	782
Gymnasien.....	2 029	2 207	2 215	2 225	2 238	2 237	1 892	1 905	1 905	1 931	1 928
Integrierte Gesamtschulen.....	108	279	281	288	294	302	309	317	328	336	367
Freie Waldorfschulen.....	305	411	421	426	431	438	441	447	454	446	456
Förderschulen.....	882	964	977	1 008	1 029	1 043	1 041	1 037	1 028	1 048	1 014
Berufliche Schulen.....	1 778	2 266	2 320	2 256	2 220	2 290	2 347	2 317	2 333	2 348	2 408
Teilzeit-Berufsschulen.....	839	1 001	1 055	1 066	1 076	1 085	1 085	1 041	1 036	1 041	1 092
Berufsvorbereitungsjahr.....	15	52	58	62	64	59	61	68	66	72	67
Berufsgrundbildungsjahr in vollzeitschulischer Form	12	57	52	77	45	50	60	60	79	71	71
Berufsfachschulen 9).....	499	501	534	453	453	468	477	476	478	466	486
Fachoberschulen.....	59	122	136	130	132	138	145	148	151	157	153
Fachschulen 9).....	323	533	485	468	450	490	519	524	523	541	539
Kollegschulen.....	31	-	-	-	-	-	-	-	-	-	-
Zusammen	5 896	7 197	7 296	7 314	7 359	7 449	7 241	7 265	7 276	7 393	7 500
<i>Schulen des Gesundheitswesens.....</i>	<i>1 278</i>	<i>1 605</i>	<i>1 766</i>	<i>1 631</i>	<i>1 677</i>	<i>2 370</i>	<i>1 819</i>	<i>1 706</i>	<i>1 761</i>	<i>1 743</i>	<i>1 883</i>

2.1 Schulen und Klassen *) nach Schularten 1992-2014

Absolute Werte

Schulart	1992	2005	2006	2007	2008	2009	2010	2011	2012	2013	2014
Rheinland-Pfalz											
Schulen											
Allgemeinbildende Schulen.....	84	93	97	102	102	103	103	104	104	105	107
Grundschulen.....	11	16	19	21	20	21	21	21	21	22	24
Hauptschulen.....	11	10	11	12	11	11	9	9	6	5	4
Schularten mit mehreren Bildungsgängen.....	-	-	-	-	1	1	3	3	6	7	9
Realschulen.....	12	13	13	13	13	13	12	12	11	11	10
Gymnasien.....	22	24	24	24	24	24	24	25	26	26	27
Integrierte Gesamtschulen.....	-	-	-	-	1	1	1	1	1	1	1
Freie Waldorfschulen.....	5	6	6	8	8	8	9	9	9	9	8
Förderschulen.....	22	23	23	23	23	23	23	23	23	23	23
Abendgymnasien.....	-	-	-	-	-	-	-	-	-	-	-
Kollegs.....	1	1	1	1	1	1	1	1	1	1	1
Berufliche Schulen.....	54	49	48	50	49	49	46	49	49	49	51
Teilzeit-Berufsschulen 1).....	8	5	5	5	5	5	5	5	5	5	5
Berufsvorbereitungsjahr.....	3	6	6	6	5	5	4	4	5	5	6
Berufsgrundbildungsjahr in vollzeitschulischer Form	6	-	-	-	-	-	-	-	-	-	-
Berufsaufbauschulen.....	1	-	-	-	-	-	-	-	-	-	-
Berufsfachschulen.....	15	19	20	20	20	20	20	20	20	20	20
Berufsoberschulen/Technische Oberschulen 10).....	-	1	1	3	3	3	2	2	2	2	2
Fachoberschulen 10).....	2	-	-	-	-	-	-	-	-	-	-
Fachschulen.....	19	18	16	16	16	16	15	18	17	17	18
Zusammen	138	142	145	152	151	152	149	153	153	154	158
Schulen des Gesundheitswesens.....	68	70	70	69	70	88	89	87	90	91	93
Klassen											
Allgemeinbildende Schulen.....	1 008	1 222	1 240	1 247	1 261	1 269	1 278	1 278	1 296	1 295	1 303
Grundschulen.....	81	101	106	112	116	116	119	125	129	129	130
Hauptschulen.....	82	88	91	91	97	97	84	77	38	37	30
Schularten mit mehreren Bildungsgängen.....	-	-	-	-	2	3	18	20	80	83	104
Realschulen.....	165	187	185	182	182	182	177	176	160	159	148
Gymnasien.....	397	438	446	449	450	455	454	460	462	455	461
Integrierte Gesamtschulen.....	-	-	-	-	3	5	8	9	14	17	18
Freie Waldorfschulen.....	41	60	60	65	70	71	74	74	77	76	72
Förderschulen.....	242	348	352	348	341	340	344	337	336	339	340
Berufliche Schulen.....	294	392	392	405	411	422	418	405	397	398	404
Teilzeit-Berufsschulen 1).....	83	142	148	161	163	183	186	178	160	157	156
Berufsvorbereitungsjahr.....	6	25	20	20	26	19	15	13	20	21	24
Berufsgrundbildungsjahr in vollzeitschulischer Form	20	-	-	-	-	-	-	-	-	-	-
Berufsaufbauschulen.....	1	-	-	-	-	-	-	-	-	-	-
Berufsfachschulen.....	72	112	118	120	120	117	115	108	105	102	100
Berufsoberschulen/Technische Oberschulen 10).....	-	1	2	3	3	3	2	3	3	3	3
Fachoberschulen 10).....	3	-	-	-	-	-	-	-	-	-	-
Fachschulen.....	109	112	104	101	99	100	100	103	109	115	121
Zusammen	1 302	1 614	1 632	1 652	1 672	1 691	1 696	1 683	1 693	1 693	1 707
Schulen des Gesundheitswesens.....	175	235	238	238	251	305	319	318	319	319	397
Saarland											
Schulen											
Allgemeinbildende Schulen.....	25	25	25	27	29	27	29	29	31	31	31
Schulkindergärten.....	2	1	-	2	2	2	3	2	3	3	3
Grundschulen.....	4	3	3	3	5	5	6	6	7	7	7
Hauptschulen 11).....	2	1	1	1	1	1	1	1	1	1	1
Schularten mit mehreren Bildungsgängen.....	-	3	3	2	2	2	2	2	2	2	2
Realschulen.....	3	3	3	3	3	3	3	3	3	3	3
Gymnasien.....	5	4	5	6	5	5	5	5	5	5	5
Integrierte Gesamtschulen.....	-	-	-	-	1	1	1	1	1	1	1
Freie Waldorfschulen.....	2	4	4	4	4	4	4	4	4	4	4
Förderschulen.....	7	6	6	6	6	4	4	5	5	5	5
Berufliche Schulen.....	30	19	17	17	14	14	14	14	14	14	14
Teilzeit-Berufsschulen.....	4	4	3	3	3	3	3	3	3	3	3
Berufsgrundbildungsjahr in vollzeitschulischer Form	4	3	3	3	-	-	-	-	-	-	-
Berufsaufbauschulen.....	4	-	-	-	-	-	-	-	-	-	-
Berufsfachschulen.....	3	1	1	1	1	1	1	1	1	1	1
Fachoberschulen.....	3	3	3	3	3	3	3	3	3	3	3
Fachschulen.....	12	8	7	7	7	7	7	7	7	7	7
Zusammen	55	44	42	44	43	41	43	43	45	45	45
Schulen des Gesundheitswesens.....	20	28	28	26	24	24	24	24	24	23	25
Klassen											
Allgemeinbildende Schulen.....	286	307	335	350	336	311	323	338	306	310	306
Schulkindergärten.....	3	1	-	3	4	3	7	4	6	7	5
Grundschulen.....	20	15	15	23	25	27	31	34	33	37	35
Hauptschulen.....	23	12	12	12	12	12	12	11	11	11	12

2.1 Schulen und Klassen *) nach Schularten 1992-2014

Absolute Werte

Schulart	1992	2005	2006	2007	2008	2009	2010	2011	2012	2013	2014
Schularten mit mehreren Bildungsgängen.....	-	21	21	21	21	21	24	24	24	24	24
Realschulen.....	47	48	48	49	49	49	49	50	50	48	47
Gymnasien.....	122	108	132	135	117	89	91	113	83	82	83
Integrierte Gesamtschulen.....	-	-	-	-	3	4	5	6	6	6	6
Freie Waldorfschulen.....	20	42	42	42	42	42	42	42	38	42	41
Förderschulen.....	51	60	65	65	63	64	62	54	55	53	53
Berufliche Schulen.....	207	126	111	114	126	131	144	146	147	141	154
Teilzeit-Berufsschulen	65	53	44	44	54	57	62	62	62	62	60
Berufsvorbereitungsjahr	-	-	-	-	-	-	-	-	-	-	-
Berufsgrundbildungsjahr in vollzeitschulischer Form	14	8	7	6	-	-	-	-	-	-	-
Berufsaufbauschulen.....	12	-	-	-	-	-	-	-	-	-	-
Berufsfachschulen	7	4	4	5	5	4	5	4	3	3	3
Fachoberschulen.....	17	13	13	12	13	13	14	14	12	5	10
Fachschulen.....	92	48	43	47	54	57	63	66	70	71	81
Zusammen	493	433	446	464	462	442	467	484	453	451	460
<i>Schulen des Gesundheitswesens.....</i>	<i>50</i>	<i>95</i>	<i>97</i>	<i>100</i>	<i>93</i>	<i>90</i>	<i>97</i>	<i>102</i>	<i>108</i>	<i>113</i>	<i>124</i>
Sachsen											
Schulen											
Allgemeinbildende Schulen.....	21	112	123	149	157	171	187	192	194	196	199
Vorklassen.....	-	-	-	-	-	-	-	-	-	-	-
Grundschulen.....	2	53	57	66	67	70	74	74	76	78	79
Schularten mit mehreren Bildungsgängen.....	1	22	27	40	43	51	59	58	58	58	58
Gymnasien.....	3	14	16	20	24	27	30	34	34	34	35
Freie Waldorfschulen.....	3	3	3	3	3	3	3	5	5	5	6
Förderschulen.....	12	19	19	19	19	19	20	20	20	20	20
Abendrealschulen.....	-	-	-	-	-	-	-	-	-	-	-
Abendgymnasien.....	-	-	-	-	-	-	-	-	-	-	-
Kollegs.....	-	1	1	1	1	1	1	1	1	1	1
Berufliche Schulen.....	22	297	307	306	307	319	321	316	307	296	293
Teilzeit-Berufsschulen	-	27	29	28	27	27	26	26	20	19	21
Berufsvorbereitungsjahr	-	36	33	30	28	27	28	26	27	27	29
Berufsgrundbildungsjahr in vollzeitschulischer Form	-	6	7	5	3	4	5	4	3	5	5
Berufsfachschulen	22	156	164	164	164	167	162	159	163	152	140
Fachgymnasien.....	-	3	4	5	6	8	9	10	10	10	11
Fachoberschulen.....	-	22	24	26	26	25	25	24	17	17	18
Fachschulen.....	-	47	46	48	53	61	66	67	67	66	69
Zusammen	43	409	430	455	464	490	508	508	501	492	492
<i>Schulen des Gesundheitswesens 12).....</i>	<i>-</i>	<i>-</i>	<i>-</i>	<i>-</i>	<i>-</i>	<i>-</i>	<i>-</i>	<i>-</i>	<i>-</i>	<i>-</i>	<i>-</i>
Klassen											
Allgemeinbildende Schulen.....	142	744	849	931	1 001	1 102	1 211	1 325	1 412	1 485	1 516
Vorklassen.....	-	-	-	-	-	-	-	-	-	-	-
Grundschulen.....	7	281	320	350	380	393	416	430	445	456	461
Schularten mit mehreren Bildungsgängen.....	4	118	145	185	229	282	339	385	428	458	476
Gymnasien.....	33	167	188	204	205	235	261	294	313	334	347
Freie Waldorfschulen.....	27	38	38	40	41	40	41	47	49	52	55
Förderschulen.....	71	140	158	152	146	152	154	169	177	185	177
Abendrealschulen.....	-	-	-	-	-	-	-	-	-	-	-
Berufliche Schulen.....	-	2 430	2 365	2 368	2 248	2 194	2 141	2 061	1 947	1 769	1 756
Teilzeit-Berufsschulen	-	375	397	402	394	359	344	313	267	225	238
Berufsvorbereitungsjahr	-	214	179	167	146	129	120	115	110	115	120
Berufsgrundbildungsjahr in vollzeitschulischer Form	-	34	38	25	5	10	7	5	-	6	6
Berufsfachschulen	-	1 506	1 448	1 413	1 330	1 256	1 176	1 122	1 063	937	894
Fachoberschulen.....	-	77	96	111	112	113	107	102	92	99	118
Fachschulen.....	-	224	207	250	261	327	387	404	415	387	380
Zusammen	142	3 174	3 214	3 299	3 249	3 296	3 352	3 386	3 359	3 254	3 272
<i>Schulen des Gesundheitswesens 12).....</i>	<i>-</i>	<i>-</i>	<i>-</i>	<i>-</i>	<i>-</i>	<i>-</i>	<i>-</i>	<i>-</i>	<i>-</i>	<i>-</i>	<i>-</i>
Sachsen-Anhalt											
Schulen											
Allgemeinbildende Schulen.....	12	62	62	66	77	79	86	91	95	99	101
Grundschulen.....	-	35	35	36	39	40	43	44	45	46	49
Schulartunabhängige Orientierungsstufe.....	-	-	-	-	-	-	-	-	-	-	-
Schularten mit mehreren Bildungsgängen.....	-	7	7	10	13	14	16	19	20	17	18
Realschulen.....	-	-	-	-	-	-	-	-	-	-	-
Gymnasien.....	5	10	10	10	13	12	13	13	13	14	12
Integrierte Gesamtschulen.....	-	1	1	1	3	3	4	5	7	12	12
Freie Waldorfschulen.....	3	3	3	3	3	3	3	3	3	3	3
Förderschulen.....	3	6	6	6	6	7	7	7	7	7	7
Kollegs.....	1	-	-	-	-	-	-	-	-	-	-
Berufliche Schulen.....	4	78	76	76	77	78	75	73	128	127	129
Teilzeit-Berufsschulen	-	1	1	1	2	3	3	2	2	2	2
Berufsfachschulen	1	50	53	56	56	56	52	51	90	88	88
Fachoberschulen.....	-	2	4	3	3	3	4	4	5	6	6
Fachschulen.....	3	25	18	16	16	16	16	16	31	31	33
Zusammen	16	140	138	142	154	157	161	164	223	226	230
<i>Schulen des Gesundheitswesens.....</i>	<i>-</i>	<i>20</i>	<i>22</i>	<i>23</i>	<i>20</i>	<i>24</i>	<i>29</i>	<i>30</i>	<i>33</i>	<i>31</i>	<i>27</i>

2.1 Schulen und Klassen *) nach Schularten 1992-2014
Absolute Werte

Schulart	1992	2005	2006	2007	2008	2009	2010	2011	2012	2013	2014
Klassen											
<i>Allgemeinbildende Schulen.....</i>	120	382	416	451	470	510	543	589	641	681	717
Grundschulen.....	-	153	173	188	199	213	221	235	244	247	254
Schulartunabhängige Orientierungsstufe.....	-	-	-	-	-	-	-	-	-	-	-
Schularten mit mehreren Bildungsgängen.....	-	23	30	40	53	62	74	88	103	115	122
Realschulen.....	-	-	-	-	-	-	-	-	-	-	-
Gymnasien.....	82	131	133	138	125	132	137	144	151	154	155
Integrierte Gesamtschulen.....	-	1	3	5	9	14	22	32	47	61	78
Freie Waldorfschulen.....	15	25	27	24	24	28	28	31	35	39	40
Förderschulen.....	23	49	50	56	60	61	61	59	61	65	68
<i>Berufliche Schulen.....</i>	16	524	517	509	490	488	480	456	459	471	484
Teilzeit-Berufsschulen	-	6	6	6	7	14	19	10	12	14	14
Berufsfachschulen	5	419	426	412	383	373	354	333	316	309	308
Fachoberschulen.....	-	9	14	15	15	12	15	13	16	16	18
Fachschulen.....	11	90	71	76	85	89	92	100	115	132	144
Zusammen	136	906	933	960	960	998	1 023	1 045	1 100	1 152	1 201
<i>Schulen des Gesundheitswesens.....</i>	-	51	49	59	56	62	75	80	77	74	73
Schleswig-Holstein											
Schulen											
<i>Allgemeinbildende Schulen.....</i>	155	138	142	138	149	147	144	147	150	150	157
Vorklassen.....	42	-	-	-	-	-	-	-	-	-	-
Schulkindergärten.....	-	6	5	-	-	-	-	-	-	-	-
Grundschulen.....	50	51	53	53	52	52	54	54	56	57	57
Hauptschulen.....	44	43	42	42	8	7	1	1	-	-	-
Schularten mit mehreren Bildungsgängen.....	-	-	-	-	1	1	1	4	4	4	4
Realschulen.....	5	9	9	9	9	8	8	5	4	2	2
Gymnasien.....	3	3	5	5	6	6	7	7	8	7	6
Integrierte Gesamtschulen.....	1	3	5	5	49	47	49	50	51	52	55
Freie Waldorfschulen.....	6	10	10	11	11	12	11	11	12	12	12
Förderschulen.....	4	13	13	13	13	14	13	15	15	16	21
<i>Berufliche Schulen.....</i>	40	28	30	32	33	32	31	33	33	33	35
Berufsvorbereitungsjahr	1	-	-	-	-	-	-	-	-	-	-
Berufsgrundbildungsjahr in vollzeitschulischer Form	1	1	1	1	1	1	1	1	1	1	1
Berufsfachschulen	23	14	16	16	16	16	15	15	16	14	15
Berufsoberschulen/Technische Oberschulen.....	-	-	-	1	1	1	1	1	1	1	1
Fachgymnasien.....	2	2	2	2	2	2	2	2	3	3	3
Fachoberschulen.....	3	1	1	1	1	1	1	-	1	-	1
Fachschulen.....	9	10	10	11	12	11	11	14	11	14	14
Fachakademien/Berufsakademien 13).....	1	-	-	-	-	-	-	-	-	-	-
Zusammen	195	166	172	170	182	179	175	180	183	183	192
<i>Schulen des Gesundheitswesens 14).....</i>	23	28	63	60	72	74	73	76	76	52	54
Klassen											
<i>Allgemeinbildende Schulen.....</i>	556	554	565	556	595	594	617	622	639	650	654
Vorklassen.....	61	-	-	-	-	-	-	-	-	-	-
Schulkindergärten.....	-	7	6	-	-	-	-	-	-	-	-
Grundschulen.....	123	138	137	142	156	159	165	162	165	178	177
Hauptschulen.....	95	84	87	88	16	10	2	1	-	-	-
Schularten mit mehreren Bildungsgängen.....	-	-	-	-	2	3	6	9	13	18	18
Realschulen.....	50	60	50	46	46	32	28	13	8	5	4
Gymnasien.....	38	39	38	38	37	40	46	50	53	52	43
Integrierte Gesamtschulen.....	10	23	36	35	114	128	146	164	173	174	190
Freie Waldorfschulen.....	104	139	144	145	149	155	157	153	158	156	156
Förderschulen.....	75	64	67	62	75	67	67	70	69	67	66
<i>Berufliche Schulen.....</i>	182	105	112	115	126	119	136	125	129	132	134
Berufsvorbereitungsjahr	1	-	-	-	-	-	-	-	-	-	-
Berufsgrundbildungsjahr in vollzeitschulischer Form	1	2	2	2	1	1	1	1	1	1	1
Berufsfachschulen	66	59	61	68	69	57	69	56	59	56	59
Berufsoberschulen/Technische Oberschulen.....	-	-	-	1	1	1	1	1	1	2	2
Fachoberschulen.....	4	1	1	1	1	1	1	-	1	-	1
Fachschulen.....	73	43	48	43	54	59	64	67	67	73	71
Fachakademien/Berufsakademien 13).....	37	-	-	-	-	-	-	-	-	-	-
Zusammen	738	659	677	671	721	713	753	747	768	782	788
<i>Schulen des Gesundheitswesens 14).....</i>	78	115	236	223	252	273	270	295	285	201	228
Thüringen											
Schulen											
<i>Allgemeinbildende Schulen.....</i>	18	62	65	71	74	81	89	93	95	95	97
Grundschulen.....	-	21	21	27	29	30	37	36	35	33	31
Schularten mit mehreren Bildungsgängen.....	-	6	7	8	9	10	10	12	10	10	8
Gymnasien.....	3	7	7	7	7	10	11	11	11	11	11
Integrierte Gesamtschulen.....	-	1	1	1	1	3	3	7	12	14	20
Freie Waldorfschulen.....	2	3	5	5	5	5	5	5	5	5	5
Förderschulen.....	13	24	24	23	23	23	23	22	22	22	22

2.1 Schulen und Klassen *) nach Schularten 1992-2014

Absolute Werte

Schulart	1992	2005	2006	2007	2008	2009	2010	2011	2012	2013	2014
Berufliche Schulen.....	20	92	96	100	101	98	99	94	92	89	85
Teilzeit-Berufsschulen 1).....	1	10	11	12	12	12	11	10	9	8	7
Berufsvorbereitungsjahr	2	13	13	13	14	14	14	12	12	9	8
Berufsgrundbildungsjahr in vollzeitschulischer Form	3	-	-	-	-	-	-	-	-	-	-
Berufsfachschulen	1	51	53	53	52	51	51	49	48	48	46
Fachgymnasien.....	-	-	-	-	-	-	-	-	-	-	1
Fachoberschulen.....	1	2	4	4	4	4	4	3	2	2	2
Fachschulen.....	12	16	15	18	19	17	19	20	21	22	21
Zusammen	38	154	161	171	175	179	188	187	187	184	182
<i>Schulen des Gesundheitswesens 15).....</i>	<i>-</i>	<i>-</i>	<i>-</i>	<i>-</i>	<i>-</i>	<i>-</i>	<i>-</i>	<i>-</i>	<i>-</i>	<i>-</i>	<i>-</i>
Klassen											
Allgemeinbildende Schulen.....	136	605	598	609	628	672	709	739	762	788	819
Grundschulen.....	-	86	90	109	126	143	173	177	172	172	167
Schularten mit mehreren Bildungsgängen.....	-	55	57	60	69	78	85	87	82	82	76
Gymnasien.....	25	102	101	102	81	95	100	103	105	108	111
Integrierte Gesamtschulen.....	-	7	9	12	14	15	18	46	89	115	158
Freie Waldorfschulen.....	9	31	35	38	41	43	45	48	50	52	52
Förderschulen.....	102	324	306	288	297	298	288	278	264	259	255
Berufliche Schulen.....	57	725	744	771	749	725	695	678	642	637	606
Teilzeit-Berufsschulen 1).....	7	98	98	96	104	107	97	89	83	84	76
Berufsvorbereitungsjahr	8	42	45	46	40	41	41	31	25	20	17
Berufsgrundbildungsjahr in vollzeitschulischer Form	4	-	-	-	-	-	-	-	-	-	-
Berufsfachschulen	3	481	483	483	448	412	383	379	360	357	348
Fachoberschulen.....	1	5	9	13	10	10	11	8	6	6	6
Fachschulen.....	34	99	109	133	147	155	163	171	168	170	159
Zusammen	193	1 330	1 342	1 380	1 377	1 397	1 404	1 417	1 404	1 425	1 425
<i>Schulen des Gesundheitswesens 15).....</i>	<i>-</i>	<i>-</i>	<i>-</i>	<i>-</i>	<i>-</i>	<i>-</i>	<i>-</i>	<i>-</i>	<i>-</i>	<i>-</i>	<i>-</i>
Deutschland											
Schulen											
Allgemeinbildende Schulen.....	1 991	2 767	2 867	3 020	3 133	3 268	3 390	3 394	3 498	3 527	3 575
Vorklassen.....	76	15	16	20	21	25	26	25	30	29	31
Schulkindergärten.....	104	138	135	132	138	137	143	103	105	107	102
Grundschulen.....	226	567	624	690	719	772	791	795	824	839	854
Schulartunabhängige Orientierungsstufe.....	52	78	85	93	95	110	116	112	119	127	131
Hauptschulen.....	164	207	219	231	200	201	197	191	189	188	187
Schularten mit mehreren Bildungsgängen.....	1	59	82	104	134	152	167	173	191	189	197
Realschulen.....	248	313	322	329	326	332	348	342	355	349	342
Gymnasien.....	346	406	417	439	461	476	496	515	521	525	527
Integrierte Gesamtschulen.....	13	48	53	59	108	118	152	179	203	212	236
Freie Waldorfschulen.....	145	181	192	199	204	206	207	211	215	214	215
Förderschulen.....	519	660	632	634	639	649	654	655	655	656	662
Abendhauptschulen.....	-	-	-	-	-	1	1	1	1	1	1
Abendrealschulen.....	55	48	45	47	45	45	46	45	43	43	43
Abendgymnasien.....	24	31	29	29	29	30	31	31	31	32	32
Kollegs.....	18	16	16	14	14	14	15	16	16	16	15
Berufliche Schulen.....	1 241	1 872	1 844	1 926	1 958	2 005	2 038	2 071	2 151	2 166	2 195
Teilzeit-Berufsschulen	146	181	191	195	196	201	204	205	203	196	197
Berufsvorbereitungsjahr	20	83	82	82	80	81	80	78	82	80	79
Berufsgrundbildungsjahr in vollzeitschulischer Form	25	29	31	33	26	25	26	28	33	35	33
Berufsaufbauschulen.....	10	-	-	-	-	-	-	-	-	-	-
Berufsfachschulen	522	944	961	989	1 002	1 006	998	1 000	1 042	1 032	1 030
Berufsoberschulen/Technische Oberschulen.....	1	2	3	7	8	10	12	16	16	15	14
Fachgymnasien.....	13	24	28	54	66	80	86	93	97	106	112
Fachoberschulen.....	51	98	110	121	126	127	134	137	136	143	146
Fachschulen.....	395	463	389	394	401	417	439	457	481	499	521
Fachakademien/Berufsakademien.....	57	48	49	51	53	58	59	57	61	60	63
Kollegschulen.....	1	-	-	-	-	-	-	-	-	-	-
Insgesamt	3 232	4 639	4 711	4 946	5 091	5 273	5 428	5 465	5 649	5 693	5 770
<i>Schulen des Gesundheitswesens.....</i>	<i>808</i>	<i>1 077</i>	<i>1 132</i>	<i>1 101</i>	<i>1 119</i>	<i>1 145</i>	<i>1 133</i>	<i>1 150</i>	<i>1 232</i>	<i>1 333</i>	<i>1 359</i>
Klassen											
Allgemeinbildende Schulen.....	18 699	26 190	27 005	27 882	28 450	29 055	29 510	30 231	30 707	31 253	31 689
Vorklassen.....	118	27	28	31	34	40	39	42	52	53	52
Schulkindergärten.....	328	427	414	427	441	447	445	434	431	441	427
Grundschulen.....	1 255	2 940	3 215	3 515	3 768	3 928	4 063	4 178	4 289	4 437	4 610
Schulartunabhängige Orientierungsstufe.....	356	179	197	228	243	290	319	300	306	332	349
Hauptschulen.....	882	1 200	1 231	1 265	1 245	1 259	1 234	1 229	1 173	1 149	1 114
Schularten mit mehreren Bildungsgängen.....	4	271	363	470	602	734	861	956	1 162	1 290	1 426
Realschulen.....	2 840	4 013	4 045	4 121	4 165	4 199	4 250	4 259	4 201	4 173	4 062
Gymnasien.....	5 506	6 667	6 796	6 915	6 696	6 600	6 351	6 544	6 630	6 705	6 741
Integrierte Gesamtschulen.....	173	622	648	655	813	897	1 198	1 441	1 580	1 781	2 019
Freie Waldorfschulen.....	1 722	2 270	2 315	2 369	2 420	2 501	2 541	2 613	2 670	2 660	2 665
Förderschulen.....	5 414	7 453	7 633	7 769	7 904	8 038	8 082	8 112	8 099	8 129	8 127
Abendhauptschulen.....	-	-	-	-	-	1	3	3	3	3	3
Abendrealschulen.....	101	121	120	117	119	121	124	120	111	100	94

2.1 Schulen und Klassen *) nach Schularten 1992-2014

Absolute Werte

Schulart	1992	2005	2006	2007	2008	2009	2010	2011	2012	2013	2014
Berufliche Schulen.....	7 172	13 299	13 401	13 664	13 701	13 993	14 191	14 200	14 031	13 969	14 052
Teilzeit-Berufsschulen	2 291	3 645	3 769	3 844	4 003	4 079	4 089	3 960	3 799	3 702	3 664
Berufsvorbereitungsjahr	150	598	565	561	536	538	524	489	473	471	470
Berufsgrundbildungsjahr in vollzeitschulischer Form	199	125	123	132	71	76	82	80	93	90	88
Berufsaufbauschulen.....	18	-	-	-	-	-	-	-	-	-	-
Berufsfachschulen	2 153	6 004	6 133	6 160	6 031	5 976	5 947	5 945	5 826	5 699	5 697
Berufsoberschulen/Technische Oberschulen.....	2	2	4	7	10	13	17	27	24	26	26
Fachoberschulen.....	158	420	481	529	548	571	593	596	596	628	671
Fachschulen.....	1 908	2 306	2 127	2 225	2 290	2 519	2 711	2 866	2 967	3 083	3 157
Fachakademien/Berufsakademien.....	262	199	199	206	212	221	228	237	253	270	279
Kollegschen.....	31	-	-	-	-	-	-	-	-	-	-
Insgesamt	25 871	39 489	40 406	41 546	42 151	43 048	43 701	44 431	44 738	45 222	45 741
<i>Schulen des Gesundheitswesens.....</i>	<i>2 445</i>	<i>3 933</i>	<i>4 322</i>	<i>4 180</i>	<i>4 302</i>	<i>5 144</i>	<i>4 687</i>	<i>4 628</i>	<i>5 071</i>	<i>5 681</i>	<i>6 003</i>

*) Durch Auflösung der Klassenverbände an Gymnasien, Integrierten Gesamtschulen, Freien Waldorfschulen, Abendgymnasien, Kollegs und Fachgymnasien entfallen die Klassenangaben für den Sekundarbereich II.

1) Ab 1996 einschl. Berufsgrundbildungsjahr in kooperativer Form.

2) Mehrfachzählung.

3) Kein Nachweis nach rechtlichem Status; Daten geschätzt.

4) Einschl. Berufsvorbereitungs- und Berufsgrundbildungsjahr.

5) 2014: Daten des Vorjahres. Teilzeit-Berufsschulen einschl. Berufsvorbereitungsjahr.

6) Die Erhebung wurde 1989 bis 2011 eingestellt.

7) Nachweis erfolgt ab 2003 bei den Berufsfachschulen.

8) Ab 1993 Einrichtungen des tertiären Bereichs neben den Hochschulen.

9) Berufsfachschulen bis 1993 einschl. Fachschulen für Sozialpädagogik, die ab 1994 wieder den Fachschulen zugeordnet wurden.

10) 2004 bis 2010 ersetzen die Berufsoberschulen die Fachoberschulen.

11) 2002 kein Nachweis vorhanden.

12) Nachweis erfolgt bei den Berufsfachschulen.

13) Ab 1996 Einrichtungen des tertiären Bereichs neben den Hochschulen.

14) Ab 2006 einschl. Altenpfleger/Altenpflegehelfer und Rettungsassistenten.

15) Nachweis erfolgt bei den Berufsfach- und Fachschulen.

2.1 Schulen und Klassen *) nach Schularten 1992-2014

Anteile an öffentlichen und privaten Schulen zusammen in Prozent

Schulart	1992	2005	2006	2007	2008	2009	2010	2011	2012	2013	2014
Baden-Württemberg											
Schulen											
<i>Allgemeinbildende Schulen.....</i>	<i>7,2</i>	<i>10,2</i>	<i>10,1</i>	<i>10,4</i>	<i>10,8</i>	<i>11,2</i>	<i>11,8</i>	<i>11,7</i>	<i>12,1</i>	<i>12,1</i>	<i>12,1</i>
Schulkindergärten.....	22,1	25,2	25,5	25,2	25,5	25,7	26,0	21,2	21,2	21,4	21,0
Grundschulen.....	0,7	2,2	2,6	2,9	3,2	3,5	3,7	3,8	4,1	4,2	4,4
Hauptschulen.....	1,1	2,0	2,4	2,8	3,3	3,4	3,9	4,7	4,9	5,1	5,4
Realschulen.....	4,9	8,8	9,5	10,5	10,7	11,6	12,5	13,2	14,7	14,7	14,7
Gymnasien.....	11,4	13,2	13,5	14,3	15,1	15,3	16,0	16,2	16,9	17,5	17,6
Integrierte Gesamtschulen.....	-	-	-	-	-	-	-	-	2,2	2,5	2,6
Freie Waldorfschulen.....	100,0	100,0	100,0	100,0	100,0	100,0	100,0	100,0	100,0	100,0	100,0
Förderschulen.....	20,0	28,8	25,9	25,9	26,0	26,5	26,9	26,6	26,8	26,6	26,9
Abendrealschulen.....	100,0	100,0	100,0	100,0	100,0	100,0	100,0	100,0	100,0	100,0	100,0
Abendgymnasien.....	100,0	100,0	100,0	100,0	100,0	100,0	100,0	100,0	100,0	100,0	100,0
Kollegs.....	75,0	83,3	83,3	83,3	83,3	83,3	83,3	85,7	85,7	85,7	83,3
<i>Berufliche Schulen.....</i>	<i>11,9</i>	<i>23,0</i>	<i>23,5</i>	<i>24,7</i>	<i>25,5</i>	<i>25,7</i>	<i>26,0</i>	<i>26,4</i>	<i>26,5</i>	<i>26,6</i>	<i>27,2</i>
Teilzeit-Berufsschulen 1).....	8,5	9,5	10,1	10,0	10,0	10,3	10,0	10,7	11,7	11,7	10,8
Berufsfachschulen 2).....	15,3	45,4	45,7	46,8	47,1	46,5	47,2	47,8	47,9	47,6	48,8
Berufsoberschulen/Technische Oberschulen.....	-	-	6,3	10,5	15,0	17,9	21,2	18,9	18,4	18,4	15,8
Fachgymnasien.....	4,5	8,1	9,5	11,7	15,5	18,5	18,7	18,7	18,5	18,8	19,7
Fachschulen.....	17,4	24,8	24,9	26,4	26,0	26,3	25,9	25,9	25,6	27,2	27,6
Zusammen	8,6	12,7	12,8	13,3	13,8	14,1	14,8	14,9	15,3	15,2	15,4
<i>Schulen des Gesundheitswesens 3).....</i>	<i>-</i>	<i>-</i>	<i>-</i>	<i>-</i>	<i>-</i>	<i>-</i>	<i>-</i>	<i>-</i>	<i>-</i>	<i>74,1</i>	<i>74,8</i>
Klassen											
<i>Allgemeinbildende Schulen.....</i>	<i>7,0</i>	<i>8,6</i>	<i>8,9</i>	<i>9,3</i>	<i>9,7</i>	<i>10,2</i>	<i>10,3</i>	<i>10,6</i>	<i>10,9</i>	<i>11,1</i>	<i>11,2</i>
Schulkindergärten.....	35,5	41,8	41,1	42,0	42,7	43,5	43,0	43,0	42,7	43,9	43,1
Grundschulen.....	0,9	1,5	1,6	1,8	1,9	2,2	2,3	2,3	2,5	2,6	2,8
Hauptschulen.....	1,3	1,9	2,1	2,3	2,6	2,8	3,1	3,2	3,6	3,9	4,2
Realschulen.....	3,9	4,8	4,9	5,1	5,3	5,6	5,8	5,9	6,2	6,6	7,0
Gymnasien.....	9,2	9,5	9,8	9,9	10,2	10,3	10,4	10,5	10,9	11,1	11,4
Integrierte Gesamtschulen.....	-	-	-	-	-	-	-	-	0,7	1,0	1,2
Freie Waldorfschulen.....	100,0	100,0	100,0	100,0	100,0	100,0	100,0	100,0	100,0	100,0	100,0
Förderschulen.....	23,4	28,8	29,0	29,9	30,7	31,6	32,1	32,6	33,2	33,1	33,5
Abendrealschulen.....	100,0	100,0	100,0	100,0	100,0	100,0	100,0	100,0	100,0	100,0	100,0
<i>Berufliche Schulen.....</i>	<i>8,3</i>	<i>12,3</i>	<i>12,4</i>	<i>13,0</i>	<i>13,3</i>	<i>13,7</i>	<i>14,3</i>	<i>15,0</i>	<i>15,3</i>	<i>15,4</i>	<i>15,9</i>
Teilzeit-Berufsschulen 1).....	3,5	5,3	5,5	5,5	5,7	6,0	6,3	6,4	6,2	6,0	6,2
Berufsfachschulen.....	19,3	24,2	24,2	24,2	24,4	24,9	25,9	27,4	29,1	29,4	30,2
Berufsoberschulen/Technische Oberschulen.....	-	-	1,7	3,2	7,1	9,9	11,5	13,6	11,9	11,4	11,9
Fachschulen.....	23,8	31,5	31,9	32,5	32,2	32,0	31,7	33,4	33,3	33,9	34,6
Zusammen	7,3	9,5	9,7	10,2	10,6	11,1	11,3	11,7	12,0	12,1	12,4
<i>Schulen des Gesundheitswesens 3).....</i>	<i>-</i>	<i>-</i>	<i>-</i>	<i>-</i>	<i>-</i>	<i>-</i>	<i>-</i>	<i>-</i>	<i>-</i>	<i>74,6</i>	<i>76,1</i>
Bayern											
Schulen											
<i>Allgemeinbildende Schulen.....</i>	<i>9,1</i>	<i>11,7</i>	<i>12,3</i>	<i>13,0</i>	<i>13,4</i>	<i>13,7</i>	<i>14,2</i>	<i>14,4</i>	<i>14,5</i>	<i>14,6</i>	<i>14,7</i>
Grundschulen.....	2,5	4,7	5,0	5,3	5,3	5,5	5,8	5,9	6,0	6,1	6,1
Hauptschulen.....	2,7	5,4	6,4	7,7	8,6	9,0	9,6	10,1	10,4	10,5	10,7
Realschulen.....	29,8	29,9	29,9	30,5	30,5	30,8	30,9	30,7	30,6	30,1	30,2
Gymnasien.....	16,5	16,3	16,3	16,0	16,4	16,8	17,2	17,8	17,7	17,5	17,5
Freie Waldorfschulen.....	100,0	100,0	100,0	100,0	100,0	100,0	100,0	100,0	100,0	100,0	100,0
Förderschulen.....	45,1	49,6	50,7	51,5	52,5	52,9	53,9	53,9	54,1	54,1	54,1
Abendrealschulen.....	40,0	25,0	25,0	25,0	25,0	25,0	25,0	25,0	25,0	25,0	25,0
Abendgymnasien.....	60,0	80,0	80,0	80,0	80,0	80,0	80,0	80,0	80,0	80,0	80,0
Kollegs.....	33,3	33,3	33,3	33,3	33,3	33,3	33,3	33,3	33,3	33,3	33,3
<i>Berufliche Schulen.....</i>	<i>32,2</i>	<i>32,3</i>	<i>30,1</i>	<i>31,8</i>	<i>32,3</i>	<i>33,2</i>	<i>33,3</i>	<i>33,1</i>	<i>33,2</i>	<i>33,1</i>	<i>33,6</i>
Teilzeit-Berufsschulen 1) 4).....	18,2	19,7	19,3	19,4	19,3	19,3	19,3	19,4	19,4	19,0	18,9
Berufsaufbauschulen.....	4,9	-	-	-	-	-	-	-	-	-	-
Berufsfachschulen.....	42,7	39,4	38,5	42,5	42,2	43,2	42,4	42,2	41,6	41,9	42,2
Berufsoberschulen/Technische Oberschulen.....	4,3	-	-	-	-	-	1,6	5,7	5,6	2,9	2,8
Fachoberschulen.....	14,8	16,0	18,2	24,1	26,4	27,3	28,9	30,4	32,7	34,0	34,6
Fachschulen.....	42,7	37,7	28,6	28,3	29,5	30,3	31,0	30,7	30,4	30,6	31,7
Fachakademien/Berufsakademien.....	60,0	61,5	62,0	63,8	64,6	67,4	67,8	65,5	67,8	66,7	68,5
Zusammen	13,0	15,1	15,3	16,1	16,6	17,1	17,5	17,7	17,9	17,9	18,2
<i>Schulen des Gesundheitswesens.....</i>	<i>34,3</i>	<i>75,8</i>	<i>77,9</i>	<i>74,9</i>	<i>75,5</i>	<i>75,2</i>	<i>75,7</i>	<i>76,4</i>	<i>76,3</i>	<i>76,9</i>	<i>77,7</i>
Klassen											
<i>Allgemeinbildende Schulen.....</i>	<i>9,4</i>	<i>11,3</i>	<i>11,8</i>	<i>12,1</i>	<i>12,4</i>	<i>12,5</i>	<i>12,8</i>	<i>12,9</i>	<i>13,1</i>	<i>13,2</i>	<i>13,2</i>
Grundschulen.....	1,3	2,7	3,0	3,1	3,2	3,2	3,4	3,5	3,6	3,7	3,7
Hauptschulen.....	1,9	3,4	3,8	4,3	4,8	5,1	5,4	5,8	6,0	6,2	6,4
Realschulen.....	22,7	21,7	21,6	21,7	21,3	21,1	20,8	20,5	20,3	20,3	20,2
Gymnasien.....	11,2	10,7	10,7	10,6	10,4	10,3	10,3	10,6	10,6	10,8	10,8
Freie Waldorfschulen.....	100,0	100,0	100,0	100,0	100,0	100,0	100,0	100,0	100,0	100,0	100,0
Förderschulen.....	43,7	46,4	48,1	48,8	49,3	49,5	49,8	50,2	50,4	50,6	50,6
Abendrealschulen.....	20,0	15,8	15,8	15,8	15,8	15,8	15,8	15,0	15,0	15,0	12,5

2.1 Schulen und Klassen *) nach Schularten 1992-2014

Anteile an öffentlichen und privaten Schulen zusammen in Prozent

Schulart	1992	2005	2006	2007	2008	2009	2010	2011	2012	2013	2014
Berufliche Schulen.....	11,0	13,3	13,0	13,1	13,0	13,4	13,6	13,7	13,8	13,9	13,6
Teilzeit-Berufsschulen 1).....	5,6	8,3	8,3	8,2	8,3	8,6	8,7	8,7	8,6	8,5	7,9
Berufsvorbereitungsjahr	53,7	54,2	52,2	51,7	49,2	47,9	48,0	49,0	48,8	43,8	36,1
Berufsgrundbildungsjahr in vollzeitschulischer Form	6,1	6,4	6,1	6,5	7,5	7,1	6,6	7,4	7,5	7,0	5,7
Berufsaufbauschulen.....	3,1	-	-	-	-	-	-	-	-	-	-
Berufsfachschulen	39,8	38,2	38,4	39,7	39,2	39,8	39,3	39,0	37,7	37,8	37,4
Berufsoberschulen/Technische Oberschulen.....	1,1	-	-	-	-	-	0,2	0,8	0,8	0,8	0,9
Fachoberschulen.....	2,7	5,1	5,3	6,1	6,4	6,5	6,8	7,3	8,2	8,9	9,0
Fachschulen.....	49,1	42,9	39,5	40,6	42,1	43,6	45,4	44,8	44,1	44,1	44,8
Fachakademien/Berufsakademien.....	63,3	62,6	63,2	65,6	65,6	65,0	65,0	65,3	67,1	67,8	68,0
Zusammen	9,8	11,8	12,0	12,3	12,5	12,7	13,0	13,1	13,2	13,4	13,3
<i>Schulen des Gesundheitswesens.....</i>	<i>31,6</i>	<i>73,8</i>	<i>75,5</i>	<i>71,5</i>	<i>71,7</i>	<i>72,2</i>	<i>72,7</i>	<i>73,1</i>	<i>73,3</i>	<i>74,3</i>	<i>75,3</i>
Berlin											
Schulen											
Allgemeinbildende Schulen.....	5,3	9,6	10,5	11,6	12,0	13,0	13,0	13,6	14,4	15,3	15,5
Vorklassen.....	4,4	-	-	-	-	-	-	-	-	-	-
Grundschulen.....	4,6	9,0	10,4	12,6	13,0	13,8	14,3	12,6	13,2	13,4	13,9
Schulartunabhängige Orientierungsstufe.....	4,6	8,9	9,4	10,3	9,9	11,6	12,3	11,2	12,1	12,9	13,4
Hauptschulen.....	2,9	5,2	5,3	3,6	1,9	2,0	2,3	2,3	2,4	100,0	-
Realschulen.....	10,5	15,0	17,3	16,2	16,4	17,1	19,7	20,6	20,6	50,0	-
Gymnasien.....	8,3	11,1	12,5	13,5	13,9	15,5	16,1	19,0	19,8	20,0	20,4
Integrierte Gesamtschulen.....	2,4	8,2	9,3	9,6	13,2	12,5	8,0	16,2	17,3	20,5	21,2
Freie Waldorfschulen.....	100,0	100,0	100,0	100,0	100,0	100,0	100,0	100,0	100,0	100,0	100,0
Förderschulen.....	7,4	7,3	8,3	8,6	9,8	10,5	10,9	11,2	11,6	11,0	11,7
Abendrealschulen.....	9,1	-	-	-	-	-	-	-	-	-	-
Berufliche Schulen.....	13,6	22,3	22,1	21,7	26,7	26,7	29,4	31,1	31,5	34,1	35,3
Teilzeit-Berufsschulen	7,7	12,2	11,4	9,3	11,4	13,3	18,8	18,8	18,8	17,0	17,4
Berufsvorbereitungsjahr	4,2	5,9	7,0	6,7	5,1	7,5	7,3	7,3	5,3	5,3	5,4
Berufsgrundbildungsjahr in vollzeitschulischer Form	16,7	-	-	-	-	-	-	-	-	-	-
Berufsfachschulen	14,8	37,3	39,2	42,3	46,9	48,2	50,6	51,7	51,1	54,5	54,1
Berufsoberschulen/Technische Oberschulen.....	-	-	-	-	-	-	-	-	-	3,6	3,7
Fachgymnasien.....	-	-	-	-	-	-	6,3	5,0	5,0	5,3	5,0
Fachoberschulen.....	5,0	18,8	20,0	19,6	50,0	24,0	22,4	24,5	22,9	24,5	25,0
Fachschulen.....	36,7	51,4	45,7	40,6	43,3	50,0	57,1	61,2	62,3	66,1	68,3
Zusammen	5,9	11,9	12,7	13,5	14,5	15,5	16,0	16,9	17,7	19,3	19,8
<i>Schulen des Gesundheitswesens.....</i>	<i>52,0</i>	<i>67,2</i>	<i>71,4</i>	<i>73,0</i>	<i>72,3</i>	<i>71,2</i>	<i>72,1</i>	<i>71,6</i>	<i>72,7</i>	<i>74,6</i>	<i>74,6</i>
Klassen											
Allgemeinbildende Schulen.....	3,3	5,9	6,5	7,2	7,8	8,5	9,2	9,5	9,9	10,1	10,3
Vorklassen.....	3,0	-	-	-	-	-	-	-	-	-	-
Grundschulen.....	2,4	5,5	6,2	7,2	7,4	8,3	8,7	7,8	7,8	7,8	8,0
Schulartunabhängige Orientierungsstufe.....	2,5	5,2	5,7	6,1	6,0	6,6	7,2	6,7	7,2	7,8	7,8
Hauptschulen.....	1,2	1,4	1,3	1,3	1,2	1,3	1,9	2,2	3,3	100,0	-
Realschulen.....	5,9	6,4	6,8	7,5	8,2	8,8	11,3	12,8	11,9	23,1	-
Gymnasien.....	4,9	7,3	8,4	9,3	10,1	10,5	10,9	11,1	11,8	12,0	12,8
Integrierte Gesamtschulen.....	1,0	3,7	4,2	4,5	7,6	8,3	8,4	11,4	11,1	11,4	11,6
Freie Waldorfschulen.....	100,0	100,0	100,0	100,0	100,0	100,0	100,0	100,0	100,0	100,0	100,0
Förderschulen.....	5,7	4,8	5,4	5,5	5,9	6,4	7,4	7,6	8,2	8,4	8,4
Abendrealschulen.....	3,0	-	-	-	-	-	-	-	-	-	-
Berufliche Schulen.....	5,7	9,0	10,0	10,7	11,7	13,3	15,1	16,6	17,4	19,1	21,2
Teilzeit-Berufsschulen	3,0	3,1	3,6	3,8	4,2	4,3	5,5	5,7	5,4	5,6	6,2
Berufsvorbereitungsjahr	1,5	3,0	2,7	2,7	3,1	13,4	12,9	7,6	2,0	2,2	2,2
Berufsgrundbildungsjahr in vollzeitschulischer Form	11,1	-	-	-	-	-	-	-	-	-	-
Berufsfachschulen	22,2	25,4	28,3	30,4	33,0	35,4	38,0	40,8	42,1	44,6	48,1
Berufsoberschulen/Technische Oberschulen.....	-	-	-	-	-	-	-	-	-	3,4	3,5
Fachoberschulen.....	2,9	9,9	12,7	15,0	16,7	18,3	19,8	19,6	19,4	22,6	23,8
Fachschulen.....	24,7	24,7	22,8	24,2	25,4	27,8	30,4	36,1	40,8	44,5	46,6
Zusammen	3,7	6,7	7,4	8,1	8,8	9,8	10,7	11,3	11,8	12,4	13,0
<i>Schulen des Gesundheitswesens.....</i>	<i>50,9</i>	<i>72,9</i>	<i>73,6</i>	<i>74,0</i>	<i>74,0</i>	<i>73,8</i>	<i>73,8</i>	<i>73,0</i>	<i>74,3</i>	<i>74,6</i>	<i>75,6</i>
Brandenburg											
Schulen											
Allgemeinbildende Schulen.....	1,1	7,3	8,7	9,8	11,1	12,2	12,6	13,1	13,3	13,9	14,3
Grundschulen.....	0,2	7,9	9,4	10,2	10,9	11,7	12,1	12,2	12,3	12,5	12,6
Schulartunabhängige Orientierungsstufe.....	0,4	5,7	6,8	7,5	8,1	9,4	9,8	10,7	11,3	11,9	12,1
Schularten mit mehreren Bildungsgängen.....	-	7,5	9,3	11,5	15,7	18,0	19,2	19,2	19,5	19,6	20,1
Realschulen.....	-	9,7	11,7	13,5	-	-	-	-	-	-	-
Gymnasien.....	2,1	12,8	15,1	18,8	22,0	22,0	21,9	22,2	23,0	23,0	23,8
Integrierte Gesamtschulen.....	-	1,7	2,7	4,1	4,7	7,3	7,9	15,2	14,8	20,7	29,0
Freie Waldorfschulen.....	100,0	100,0	100,0	100,0	100,0	100,0	100,0	100,0	100,0	100,0	100,0
Förderschulen.....	7,6	11,5	11,5	11,4	11,5	12,3	12,4	12,1	10,3	11,8	11,5

2.1 Schulen und Klassen *) nach Schularten 1992-2014

Anteile an öffentlichen und privaten Schulen zusammen in Prozent

Schulart	1992	2005	2006	2007	2008	2009	2010	2011	2012	2013	2014
Berufliche Schulen.....	5,9	33,0	33,1	35,2	36,5	35,2	33,9	33,7	34,2	36,1	34,6
Teilzeit-Berufsschulen	2,4	26,3	26,3	31,7	32,5	32,5	33,3	31,6	32,4	32,4	30,6
Berufsfachschulen	6,5	53,4	51,7	52,5	53,4	50,0	46,9	44,7	47,6	50,0	47,5
Fachgymnasien.....	-	-	-	-	5,6	5,9	5,6	5,9	5,9	5,9	5,9
Fachoberschulen.....	-	12,5	12,5	15,2	15,2	15,6	13,3	17,2	11,5	18,5	15,4
Fachschulen.....	21,9	44,8	48,4	48,4	50,0	48,5	50,0	48,6	50,0	51,4	51,4
Zusammen	1,5	9,8	11,1	12,4	13,9	14,7	14,8	15,3	15,4	16,1	16,3
<i>Schulen des Gesundheitswesens.....</i>	<i>15,8</i>	<i>79,3</i>	<i>83,8</i>	<i>80,6</i>	<i>79,4</i>	<i>81,8</i>	<i>84,4</i>	<i>84,4</i>	<i>96,9</i>	<i>96,9</i>	<i>97,1</i>
Klassen											
Allgemeinbildende Schulen.....	0,8	5,3	6,3	7,6	8,4	9,0	9,5	10,0	10,4	10,8	11,0
Grundschulen.....	0,1	4,5	5,2	6,1	6,7	7,5	8,0	8,5	8,5	8,7	8,6
Schulartunabhängige Orientierungsstufe.....	0,2	3,2	3,7	4,6	5,0	5,6	6,5	7,5	7,5	7,9	8,4
Schularten mit mehreren Bildungsgängen.....	-	2,6	5,1	6,5	7,2	8,3	9,4	9,9	10,4	10,6	10,6
Realschulen.....	-	2,9	3,6	5,9	-	-	-	-	-	-	-
Gymnasien.....	0,5	8,4	10,8	13,5	15,1	15,4	14,4	13,9	14,5	15,2	15,9
Integrierte Gesamtschulen.....	-	1,0	1,8	2,3	3,3	4,4	5,7	6,8	6,7	8,3	11,2
Freie Waldorfschulen.....	100,0	100,0	100,0	100,0	100,0	100,0	100,0	100,0	100,0	100,0	100,0
Förderschulen.....	4,8	10,2	11,2	12,4	12,5	12,7	12,9	12,8	13,9	14,9	15,3
Berufliche Schulen.....	1,7	10,5	11,9	13,2	14,3	14,7	15,1	15,7	17,0	17,3	17,1
Teilzeit-Berufsschulen	0,6	5,5	6,1	7,3	8,0	7,9	8,3	8,2	9,2	9,4	9,2
Berufsfachschulen	3,1	22,9	28,0	29,5	32,2	36,0	37,4	42,9	45,6	45,1	43,8
Fachoberschulen.....	-	6,5	7,3	8,7	9,4	9,7	8,1	11,3	7,1	9,2	8,2
Fachschulen.....	12,2	48,9	49,0	51,9	54,9	56,9	57,4	56,5	55,5	54,0	52,6
Zusammen	0,9	6,7	8,0	9,3	10,1	10,5	10,9	11,4	11,8	12,1	12,2
<i>Schulen des Gesundheitswesens.....</i>	<i>5,8</i>	<i>71,3</i>	<i>77,8</i>	<i>74,4</i>	<i>75,1</i>	<i>76,4</i>	<i>76,7</i>	<i>75,5</i>	<i>95,6</i>	<i>96,0</i>	<i>96,2</i>
Bremen											
Schulen											
Allgemeinbildende Schulen.....	6,1	10,0	9,3	10,3	10,3	11,2	10,5	9,0	10,1	10,5	7,9
Schulkindergärten.....	1,4	100,0	100,0	50,0	50,0	50,0	100,0	-	-	-	-
Grundschulen.....	7,4	8,7	7,9	9,9	9,9	9,9	9,9	9,0	9,0	9,1	6,8
Schulartunabhängige Orientierungsstufe.....	7,8	-	-	-	-	-	-	-	-	-	-
Hauptschulen.....	4,5	5,4	5,6	5,7	3,1	-	-	-	-	-	-
Schularten mit mehreren Bildungsgängen.....	-	12,1	12,5	8,6	9,7	7,0	7,7	11,5	11,5	11,1	15,0
Realschulen.....	8,9	7,9	8,1	5,7	6,7	-	-	-	-	-	-
Gymnasien.....	7,5	13,3	9,8	14,6	14,0	16,9	15,4	14,9	14,3	15,2	14,3
Integrierte Gesamtschulen.....	14,3	11,1	11,1	15,8	15,0	6,5	4,7	2,3	4,3	5,7	2,9
Freie Waldorfschulen.....	100,0	100,0	100,0	100,0	100,0	100,0	100,0	100,0	100,0	100,0	100,0
Förderschulen.....	3,2	3,7	3,8	3,8	4,0	4,0	4,3	5,3	6,3	5,0	5,9
Berufliche Schulen 5).....	7,7	4,7	4,7	4,5	4,5	5,9	5,9	4,3	4,3	4,4	4,4
Teilzeit-Berufsschulen.....	11,5	9,1	9,1	9,1	9,5	9,5	9,5	9,5	9,5	9,5	9,5
Berufsvorbereitungsjahr	16,7	-	-	-	-	-	-	-	-	-	-
Fachgymnasien.....	-	-	-	-	-	11,1	11,1	-	-	-	-
Fachschulen.....	25,0	25,0	25,0	25,0	25,0	25,0	25,0	25,0	25,0	25,0	25,0
Zusammen	6,3	9,1	8,5	9,3	9,3	10,1	9,6	8,1	8,9	9,2	7,3
<i>Schulen des Gesundheitswesens.....</i>	<i>100,0</i>	<i>100,0</i>	<i>100,0</i>	<i>100,0</i>	<i>100,0</i>	<i>100,0</i>	<i>100,0</i>	<i>100,0</i>	<i>100,0</i>	<i>100,0</i>	<i>100,0</i>
Klassen											
Allgemeinbildende Schulen.....	6,5	7,4	7,6	7,9	8,9	8,2	8,6	9,0	9,3	9,2	9,2
Schulkindergärten.....	1,3	100,0	100,0	33,3	33,3	50,0	100,0	-	-	-	-
Grundschulen.....	5,5	6,3	6,8	7,2	8,6	7,4	7,9	7,6	7,4	7,0	6,7
Schulartunabhängige Orientierungsstufe.....	7,1	-	-	-	-	-	-	-	-	-	-
Hauptschulen.....	3,8	2,8	2,8	2,6	1,8	-	-	-	-	-	-
Schularten mit mehreren Bildungsgängen.....	-	10,8	11,3	10,5	10,4	10,8	12,5	15,3	18,8	23,2	34,3
Realschulen.....	7,9	6,5	6,8	5,9	7,5	-	-	-	-	-	-
Gymnasien.....	9,6	10,2	10,3	10,5	10,8	11,2	12,6	14,6	16,9	18,5	20,7
Integrierte Gesamtschulen.....	10,6	6,3	4,8	5,0	6,5	2,8	2,4	2,5	2,8	2,9	3,3
Freie Waldorfschulen.....	100,0	100,0	100,0	100,0	100,0	100,0	100,0	100,0	100,0	100,0	100,0
Förderschulen.....	3,3	4,7	4,5	4,6	4,2	4,2	4,7	7,6	8,3	10,2	12,7
Berufliche Schulen 5).....	4,0	3,8	3,8	3,7	3,9	4,2	4,3	4,1	4,4	5,0	5,0
Teilzeit-Berufsschulen	4,3	4,0	3,9	3,8	3,8	3,7	4,1	3,9	3,9	4,7	4,7
Berufsvorbereitungsjahr	8,5	10,7	11,3	10,5	14,3	16,5	13,5	11,2	13,0	12,3	12,3
Fachschulen.....	17,0	18,2	18,8	18,2	18,2	16,7	16,2	16,2	16,2	17,1	17,1
Zusammen	5,7	6,3	6,5	6,6	7,3	6,9	7,2	7,4	7,7	7,8	7,8
<i>Schulen des Gesundheitswesens.....</i>	<i>100,0</i>	<i>100,0</i>	<i>100,0</i>	<i>100,0</i>	<i>100,0</i>	<i>100,0</i>	<i>100,0</i>	<i>100,0</i>	<i>100,0</i>	<i>100,0</i>	<i>100,0</i>
Hamburg											
Schulen											
Allgemeinbildende Schulen.....	7,3	9,7	10,9	12,4	13,1	14,3	14,1	12,4	15,3	14,2	14,7
Vorklassen.....	5,9	5,8	6,3	7,1	7,1	7,5	7,3	7,3	8,1	8,0	8,4
Schulkindergärten.....	-	-	-	-	-	-	-	-	-	-	-
Grundschulen.....	7,5	8,8	11,4	13,4	12,7	14,6	8,3	10,1	13,1	13,6	14,0
Schulartunabhängige Orientierungsstufe.....	-	-	-	20,0	20,0	25,0	-	-	-	20,0	20,0
Hauptschulen.....	8,1	14,1	15,5	16,7	18,8	19,1	23,9	-	-	-	-

2.1 Schulen und Klassen *) nach Schularten 1992-2014

Anteile an öffentlichen und privaten Schulen zusammen in Prozent

Schulart	1992	2005	2006	2007	2008	2009	2010	2011	2012	2013	2014
Schularten mit mehreren Bildungsgängen.....	-	-	-	-	19,1	17,9	20,8	14,3	23,3	-	-
Realschulen.....	8,8	16,4	16,9	21,1	21,8	22,6	23,4	-	-	-	-
Gymnasien.....	6,3	7,7	7,8	10,3	11,3	11,3	13,2	15,7	14,1	14,1	15,1
Integrierte Gesamtschulen.....	-	5,3	7,7	5,3	5,3	17,8	33,8	27,0	32,6	25,6	26,3
Freie Waldorfschulen.....	100,0	100,0	100,0	100,0	100,0	100,0	100,0	100,0	100,0	100,0	100,0
Förderschulen.....	5,7	11,1	11,1	11,4	13,3	13,3	13,3	11,6	11,9	16,1	16,1
Abendgymnasien.....	-	33,3	33,3	33,3	33,3	33,3	33,3	33,3	33,3	33,3	50,0
Berufliche Schulen.....	8,8	9,2	10,6	11,4	8,5	10,7	10,9	11,7	13,8	11,9	12,4
Teilzeit-Berufsschulen	-	-	8,9	10,9	6,8	14,6	16,3	16,3	16,7	14,9	13,3
Berufsfachschulen	21,4	23,4	21,7	22,2	20,0	20,0	18,6	17,4	25,5	20,0	23,3
Fachoberschulen.....	4,5	-	-	-	-	-	-	-	-	-	-
Fachschulen.....	23,1	26,3	26,3	29,4	16,7	16,7	17,6	21,1	21,1	26,3	25,0
Zusammen	7,5	9,7	10,9	12,2	12,2	13,6	13,5	12,3	15,0	13,7	14,2
<i>Schulen des Gesundheitswesens.....</i>	<i>33,3</i>	<i>62,5</i>	<i>68,2</i>	<i>70,8</i>	<i>64,7</i>	<i>77,1</i>	<i>76,3</i>	<i>74,4</i>	<i>78,6</i>	<i>75,0</i>	<i>80,0</i>
Klassen											
Allgemeinbildende Schulen.....	7,5	9,1	9,3	9,6	10,2	10,3	10,4	10,3	9,8	10,0	11,1
Vorklassen.....	7,7	8,4	8,3	7,5	7,9	7,9	7,5	6,9	7,9	7,5	7,8
Schulkinderergärten.....	-	-	-	-	-	-	-	-	-	-	-
Grundschulen.....	7,8	8,6	9,0	9,9	10,3	10,4	5,3	6,6	8,0	8,3	10,2
Schulartunabhängige Orientierungsstufe.....	-	-	-	7,7	7,5	8,9	-	-	-	11,1	15,8
Hauptschulen.....	9,6	13,1	14,2	15,3	16,7	18,0	23,1	-	-	-	-
Schularten mit mehreren Bildungsgängen.....	-	-	-	-	11,2	14,3	15,4	17,4	19,2	-	-
Realschulen.....	11,7	16,9	16,8	19,3	21,7	22,6	22,8	-	-	-	-
Gymnasien.....	6,9	7,9	8,2	8,6	8,7	8,8	8,6	9,1	9,2	9,2	9,1
Integrierte Gesamtschulen.....	-	4,3	4,7	3,6	4,2	4,6	14,9	12,8	10,1	10,5	12,0
Freie Waldorfschulen.....	100,0	100,0	100,0	100,0	100,0	100,0	100,0	100,0	100,0	100,0	100,0
Förderschulen.....	4,0	7,1	8,1	8,1	9,2	9,0	10,6	11,9	9,7	10,5	10,0
Berufliche Schulen.....	2,3	3,5	3,3	3,3	3,1	3,5	3,6	4,0	4,2	4,1	4,2
Teilzeit-Berufsschulen	-	-	0,4	0,8	1,3	1,6	1,8	1,9	2,1	1,8	1,9
Berufsfachschulen	11,2	9,4	8,5	8,0	7,8	9,0	9,6	9,2	10,8	12,8	14,7
Fachoberschulen.....	2,2	-	-	-	-	-	-	-	-	-	-
Fachschulen.....	12,1	24,8	24,1	22,8	16,7	16,3	15,8	19,7	18,8	17,5	16,7
Zusammen	5,9	7,5	7,6	7,8	8,1	8,3	8,5	8,6	8,3	8,4	9,3
<i>Schulen des Gesundheitswesens.....</i>	<i>25,8</i>	<i>71,8</i>	<i>74,8</i>	<i>78,1</i>	<i>69,5</i>	<i>81,6</i>	<i>68,1</i>	<i>71,3</i>	<i>80,2</i>	<i>74,8</i>	<i>74,8</i>
Hessen											
Schulen											
Allgemeinbildende Schulen.....	3,8	5,1	5,4	5,9	6,2	6,6	7,2	7,2	7,6	7,9	8,0
Vorklassen.....	2,0	5,7	5,7	9,3	10,7	15,3	16,7	15,5	19,7	18,6	20,0
Schulkinderergärten.....	1,1	1,6	1,3	2,6	2,8	2,0	3,1	2,7	3,1	3,6	2,6
Grundschulen.....	1,1	2,4	2,8	3,1	3,4	3,9	4,0	3,8	4,1	4,4	4,5
Schulartunabhängige Orientierungsstufe.....	2,8	6,4	7,3	8,3	9,0	9,5	11,4	9,1	9,9	9,8	10,0
Hauptschulen.....	0,3	0,6	0,6	0,7	0,7	0,7	0,8	0,8	0,8	0,8	0,8
Realschulen.....	4,7	6,4	6,7	6,8	7,4	7,6	8,3	8,7	9,7	10,5	10,2
Gymnasien.....	12,8	12,4	12,5	12,9	13,7	14,1	15,4	15,4	15,7	16,1	16,4
Integrierte Gesamtschulen.....	2,5	5,8	6,7	8,8	10,5	11,2	12,7	15,9	16,5	16,8	17,4
Freie Waldorfschulen.....	100,0	100,0	100,0	100,0	100,0	100,0	100,0	100,0	100,0	100,0	100,0
Förderschulen.....	13,1	13,1	13,1	13,4	13,3	13,1	13,5	13,4	13,4	13,8	13,8
Abendhauptschulen.....	-	-	-	-	-	11,1	12,5	12,5	12,5	12,5	11,1
Abendrealschulen.....	14,3	-	-	-	-	8,3	8,3	8,3	8,3	8,3	6,7
Abendgymnasien.....	10,0	10,0	10,0	10,0	10,0	9,1	9,1	9,1	9,1	9,1	9,1
Kollegs.....	28,6	33,3	33,3	-	-	-	-	-	-	-	-
Berufliche Schulen.....	6,8	9,3	9,5	10,1	10,3	10,6	11,0	11,7	12,4	12,6	12,4
Teilzeit-Berufsschulen 1).....	5,0	5,2	5,2	6,0	6,1	6,1	6,1	6,1	6,1	6,1	6,1
Berufsvorbereitungsjahr	1,4	1,2	1,1	3,3	3,4	3,6	3,7	3,5	2,4	3,6	3,5
Berufsgrundbildungsjahr in vollzeitschulischer Form	1,8	1,2	1,2	1,3	1,3	1,5	1,8	-	-	-	-
Berufsfachschulen	12,5	14,8	14,9	14,6	14,6	14,6	15,3	15,3	17,1	17,1	17,1
Fachgymnasien.....	6,5	7,8	8,0	6,1	6,3	8,0	8,0	8,0	8,0	11,5	11,3
Fachoberschulen.....	2,4	5,6	6,7	7,4	8,7	8,7	8,7	8,7	8,7	7,6	7,6
Fachschulen.....	16,2	23,9	24,5	25,2	24,3	24,5	24,1	24,1	25,8	25,2	24,6
Zusammen	4,3	5,8	6,1	6,7	6,9	7,3	7,9	7,9	8,4	8,7	8,8
<i>Schulen des Gesundheitswesens 6).....</i>	<i>-</i>	<i>-</i>	<i>-</i>	<i>-</i>	<i>-</i>	<i>-</i>	<i>-</i>	<i>-</i>	<i>53,0</i>	<i>52,7</i>	<i>48,8</i>
Klassen											
Allgemeinbildende Schulen.....	4,4	4,9	5,1	5,3	5,5	5,7	5,9	6,1	6,5	7,0	7,2
Vorklassen.....	2,9	3,8	4,7	5,5	7,3	9,9	8,8	11,1	15,7	16,8	16,1
Schulkinderergärten.....	1,0	1,5	1,2	2,7	2,1	1,9	2,3	1,5	2,4	2,5	1,9
Grundschulen.....	1,0	1,4	1,6	1,8	2,0	2,1	2,2	2,3	2,7	3,0	3,1
Schulartunabhängige Orientierungsstufe.....	1,1	2,7	3,1	3,3	3,5	3,8	3,9	3,8	3,7	4,0	4,0
Hauptschulen.....	0,2	0,2	0,3	0,3	0,3	0,3	0,5	0,5	0,4	0,3	0,2
Realschulen.....	3,9	4,4	4,7	5,0	5,2	5,4	5,6	5,9	6,5	7,3	7,3
Gymnasien.....	13,5	11,5	11,2	11,0	10,8	10,6	10,6	11,1	11,5	11,7	12,2
Integrierte Gesamtschulen.....	1,1	2,5	2,5	1,8	1,9	2,7	3,4	4,1	4,6	4,8	5,1
Freie Waldorfschulen.....	100,0	100,0	100,0	100,0	100,0	100,0	100,0	100,0	100,0	100,0	100,0
Förderschulen.....	13,3	11,5	11,6	12,6	12,6	13,5	14,1	14,4	14,6	16,4	17,4
Abendhauptschulen.....	-	-	-	-	-	6,7	21,4	20,0	21,4	23,1	17,6
Abendrealschulen.....	2,9	-	-	-	-	3,2	4,0	4,1	4,4	4,0	3,9

2.1 Schulen und Klassen *) nach Schularten 1992-2014

Anteile an öffentlichen und privaten Schulen zusammen in Prozent

Schulart	1992	2005	2006	2007	2008	2009	2010	2011	2012	2013	2014
Berufliche Schulen.....	2,7	2,9	2,9	2,8	2,9	3,2	3,4	3,5	3,7	4,1	4,3
Teilzeit-Berufsschulen 1).....	1,6	1,1	1,0	0,7	1,1	1,4	1,4	1,3	1,3	1,5	1,7
Berufsvorbereitungsjahr	0,4	0,3	0,3	1,2	2,0	2,3	3,0	2,6	3,1	2,9	4,0
Berufsgrundbildungsjahr in vollzeitschulischer Form	5,2	2,3	2,9	2,2	0,7	0,8	1,2	-	-	-	-
Berufsfachschulen	7,4	6,2	6,3	6,3	6,0	6,3	7,2	7,6	7,8	7,9	7,8
Fachoberschulen.....	0,9	2,2	2,4	3,0	2,7	3,0	3,2	3,4	3,8	3,5	3,9
Fachschulen.....	11,2	18,3	18,4	19,0	17,4	16,6	16,1	16,6	17,3	19,3	19,1
Zusammen	4,0	4,4	4,5	4,7	4,8	5,1	5,2	5,4	5,8	6,2	6,4
<i>Schulen des Gesundheitswesens 6).....</i>	-	-	-	-	-	-	-	-	54,2	52,3	49,0
Mecklenburg-Vorpommern											
Schulen											
Allgemeinbildende Schulen.....	0,4	7,1	9,7	13,8	14,7	15,7	16,2	17,0	17,1	17,5	18,0
Vorklassen.....	2,4	-	-	-	-	-	-	-	-	-	-
Schulkinderergärten.....	-	7,1	-	-	-	-	-	-	-	-	-
Grundschulen.....	-	10,2	11,7	13,8	14,3	14,9	14,9	15,8	15,5	16,1	16,4
Hauptschulen.....	-	-	-	-	-	-	-	-	-	-	-
Schularten mit mehreren Bildungsgängen.....	-	4,2	11,8	14,0	15,0	16,8	17,7	18,5	18,5	18,5	19,3
Realschulen.....	-	1,6	3,0	-	-	-	-	-	-	-	-
Gymnasien.....	1,1	11,3	10,4	10,7	13,9	14,1	15,3	16,4	16,4	16,7	17,8
Integrierte Gesamtschulen.....	-	33,3	37,5	47,4	45,0	45,0	47,6	45,0	47,6	50,0	52,4
Freie Waldorfschulen.....	-	100,0	100,0	100,0	100,0	100,0	100,0	100,0	100,0	100,0	100,0
Förderschulen.....	5,0	9,7	9,9	10,7	10,7	10,8	10,8	11,1	11,5	11,6	11,7
Berufliche Schulen.....	3,4	16,1	16,8	18,8	20,6	20,9	21,2	22,2	22,7	25,8	27,0
Teilzeit-Berufsschulen	6,3	3,0	3,0	6,3	6,5	-	-	-	-	-	-
Berufsvorbereitungsjahr	-	3,2	3,2	3,4	3,8	4,2	-	-	-	-	-
Berufsfachschulen	3,0	39,0	42,1	44,8	44,8	47,3	50,0	56,8	57,5	67,6	65,7
Fachschulen.....	10,5	22,7	22,7	22,7	31,8	37,5	39,1	41,7	40,9	40,9	43,5
Zusammen	0,6	8,4	10,9	14,8	15,8	16,7	17,1	18,0	18,0	18,8	19,3
<i>Schulen des Gesundheitswesens 7).....</i>	<i>60,0</i>	-	-	-	-	-	-	-	-	-	-
Klassen											
Allgemeinbildende Schulen.....	0,4	5,1	6,4	7,7	8,7	9,4	9,8	10,1	10,3	10,9	11,1
Vorklassen.....	4,3	-	-	-	-	-	-	-	-	-	-
Schulkinderergärten.....	-	6,3	-	-	-	-	-	-	-	-	-
Grundschulen.....	-	5,7	6,9	7,8	8,6	9,3	9,6	9,9	10,0	10,6	10,8
Hauptschulen.....	-	-	-	-	-	-	-	-	-	-	-
Schularten mit mehreren Bildungsgängen.....	-	2,4	3,9	4,4	4,6	5,3	5,7	6,0	6,1	6,4	6,5
Realschulen.....	-	1,6	2,6	-	-	-	-	-	-	-	-
Gymnasien.....	1,1	4,9	5,6	6,6	11,4	12,6	12,9	12,6	13,5	13,3	13,7
Integrierte Gesamtschulen.....	-	11,7	13,7	23,2	25,0	26,3	27,7	30,0	31,7	35,7	37,3
Freie Waldorfschulen.....	-	100,0	100,0	100,0	100,0	100,0	100,0	100,0	100,0	100,0	100,0
Förderschulen.....	2,4	6,7	7,3	7,9	8,1	8,1	8,2	9,1	8,9	9,6	9,7
Berufliche Schulen.....	1,5	8,0	8,0	8,2	9,1	10,0	11,5	13,2	13,8	14,9	14,7
Teilzeit-Berufsschulen	1,3	0,3	0,3	0,4	0,5	-	-	-	-	-	-
Berufsvorbereitungsjahr	-	1,5	0,7	0,4	0,9	0,5	-	-	-	-	-
Berufsfachschulen	0,4	39,7	39,2	42,1	45,9	51,4	55,8	58,2	58,0	57,7	54,1
Fachoberschulen.....	-	-	-	-	-	-	-	-	-	-	-
Fachschulen.....	6,7	13,8	14,3	14,4	19,4	27,0	25,4	30,6	31,3	36,7	45,6
Zusammen	0,6	6,0	6,9	7,8	8,8	9,5	10,2	10,8	11,1	11,8	11,8
<i>Schulen des Gesundheitswesens 7).....</i>	<i>60,0</i>	-	-	-	-	-	-	-	-	-	-
Niedersachsen											
Schulen											
Allgemeinbildende Schulen.....	3,1	4,2	4,3	4,6	4,8	5,0	5,2	5,3	5,5	5,6	5,8
Vorklassen.....	0,6	-	-	-	-	-	-	-	-	-	-
Schulkinderergärten.....	0,5	0,2	-	-	0,3	0,3	0,3	0,3	0,3	0,4	0,4
Grundschulen.....	0,4	0,9	0,9	1,0	1,1	1,5	1,6	1,7	1,9	1,8	1,9
Schulartunabhängige Orientierungsstufe.....	3,0	-	-	-	-	-	-	-	-	-	-
Hauptschulen.....	3,4	3,8	3,7	3,9	3,9	4,0	4,0	4,0	4,1	4,0	3,9
Schularten mit mehreren Bildungsgängen.....	-	-	-	-	-	-	-	0,8	5,1	6,5	6,9
Realschulen.....	3,6	4,6	4,8	5,2	5,4	5,4	5,6	5,8	5,8	5,9	6,0
Gymnasien.....	11,2	11,3	11,2	11,8	12,3	12,0	12,6	12,9	12,9	12,9	12,9
Integrierte Gesamtschulen.....	-	17,6	15,2	12,5	12,5	13,0	12,5	14,3	14,5	13,6	12,1
Freie Waldorfschulen.....	100,0	100,0	100,0	100,0	100,0	100,0	100,0	100,0	100,0	100,0	100,0
Förderschulen.....	13,8	16,1	16,6	16,9	17,2	17,2	17,4	17,6	17,4	18,0	18,6
Berufliche Schulen.....	19,0	20,6	17,4	17,6	17,4	18,3	18,4	18,8	18,9	19,2	19,6
Teilzeit-Berufsschulen 1).....	3,6	2,9	2,9	2,9	2,2	2,9	2,9	2,9	3,0	2,2	2,3
Berufsvorbereitungsjahr	5,0	5,7	5,2	4,4	5,1	4,8	4,8	4,9	6,0	6,0	5,7
Berufsgrundbildungsjahr in vollzeitschulischer Form	1,7	2,0	2,0	2,1	2,1	-	-	-	-	-	-
Berufsfachschulen	32,3	44,0	44,2	45,6	46,1	45,7	45,2	45,7	45,2	45,6	45,6
Berufsoberschulen/Technische Oberschulen.....	-	7,7	6,3	5,9	5,9	5,9	6,3	11,8	13,3	15,4	20,0
Fachgymnasien.....	-	-	-	-	-	-	1,0	1,0	1,0	1,0	1,0
Fachoberschulen.....	10,8	9,8	9,5	11,0	10,2	9,3	9,3	10,7	10,5	10,4	10,4
Fachschulen.....	50,9	44,6	31,3	31,0	29,9	29,7	30,8	30,0	30,6	31,5	33,6
Fachakademien/Berufsakademien 8).....	100,0	-	-	-	-	-	-	-	-	-	-
Zusammen	5,7	7,4	6,9	7,2	7,4	7,6	7,8	7,9	8,1	8,2	8,4
<i>Schulen des Gesundheitswesens.....</i>	<i>51,9</i>	<i>82,9</i>	<i>88,3</i>	<i>90,5</i>	<i>93,3</i>	<i>92,6</i>	<i>92,1</i>	<i>92,6</i>	<i>92,4</i>	<i>92,3</i>	<i>92,3</i>

2.1 Schulen und Klassen *) nach Schularten 1992-2014

Anteile an öffentlichen und privaten Schulen zusammen in Prozent

Schulart	1992	2005	2006	2007	2008	2009	2010	2011	2012	2013	2014
Klassen											
Allgemeinbildende Schulen.....	4,1	4,8	4,9	5,2	5,2	5,5	5,7	6,0	6,0	6,1	6,3
Vorklassen.....	0,5	-	-	-	-	-	-	-	-	-	-
Schulkindergärten.....	0,5	0,2	-	-	0,3	0,3	0,6	0,3	0,3	0,4	0,4
Grundschulen.....	0,2	0,3	0,4	0,5	0,5	0,7	0,8	0,8	0,8	0,8	0,9
Schulartunabhängige Orientierungsstufe.....	3,7	-	-	-	-	-	-	-	-	-	-
Hauptschulen.....	4,3	3,8	3,9	3,9	4,0	4,1	4,1	4,3	3,7	3,5	3,1
Schularten mit mehreren Bildungsgängen.....	-	-	-	-	-	-	-	0,5	7,8	7,7	7,6
Realschulen.....	3,5	3,8	4,0	4,2	4,4	4,5	4,6	5,0	4,6	4,6	4,4
Gymnasien.....	12,9	9,2	9,1	9,1	8,8	9,0	9,5	9,8	9,9	10,1	10,2
Integrierte Gesamtschulen.....	-	8,9	8,1	7,9	8,0	8,7	8,8	9,2	9,3	9,4	8,8
Freie Waldorfschulen.....	100,0	100,0	100,0	100,0	100,0	100,0	100,0	100,0	100,0	100,0	100,0
Förderschulen.....	11,6	13,5	14,2	15,0	15,5	16,0	16,3	17,5	17,7	18,7	20,0
Berufliche Schulen.....	6,1	6,6	6,8	7,0	6,9	7,1	7,4	7,8	7,9	7,9	8,0
Teilzeit-Berufsschulen 1).....	0,3	0,4	0,3	0,3	0,3	0,4	0,4	0,4	0,3	0,3	0,3
Berufsvorbereitungsjahr.....	5,9	3,3	4,6	5,0	5,1	4,3	4,8	5,0	5,1	6,0	5,2
Berufsgrundbildungsjahr in vollzeitschulischer Form	1,3	0,7	0,7	0,8	0,9	-	-	-	-	-	-
Berufsfachschulen.....	21,5	19,3	21,2	21,9	22,5	21,1	22,6	24,8	26,1	26,0	26,2
Berufsoberschulen/Technische Oberschulen.....	-	5,6	4,5	4,3	5,0	5,0	9,5	14,3	12,5	14,3	20,0
Fachoberschulen.....	8,4	10,8	10,2	11,0	11,3	10,7	10,5	10,6	10,6	10,6	10,5
Fachschulen.....	45,1	35,5	30,6	31,7	31,9	33,1	34,1	34,0	34,0	34,1	34,0
Fachakademien/Berufsakademien 8).....	100,0	-	-	-	-	-	-	-	-	-	-
Zusammen	4,6	5,2	5,4	5,6	5,7	5,9	6,2	6,5	6,5	6,6	6,7
<i>Schulen des Gesundheitswesens.....</i>	<i>48,9</i>	<i>84,1</i>	<i>87,3</i>	<i>90,9</i>	<i>92,6</i>	<i>92,4</i>	<i>92,4</i>	<i>93,0</i>	<i>92,2</i>	<i>92,2</i>	<i>92,8</i>
Nordrhein-Westfalen											
Schulen											
Allgemeinbildende Schulen.....	4,1	5,0	5,1	5,4	5,5	5,8	6,0	6,3	6,5	6,8	7,1
Grundschulen.....	0,4	0,8	0,9	1,0	1,2	1,4	1,5	1,6	1,7	1,8	1,9
Hauptschulen.....	0,6	1,1	1,1	1,1	1,1	1,2	1,2	1,3	1,4	1,7	1,8
Schularten mit mehreren Bildungsgängen.....	-	-	-	-	-	-	-	-	5,6	8,3	7,6
Realschulen.....	7,7	7,9	7,9	8,3	8,3	8,6	9,2	9,6	9,9	10,4	10,5
Gymnasien.....	17,0	16,8	17,1	17,5	17,6	17,8	18,1	18,2	18,2	18,2	18,1
Integrierte Gesamtschulen.....	3,8	6,9	6,9	7,3	7,3	7,7	8,0	8,2	7,9	7,8	8,7
Freie Waldorfschulen.....	100,0	100,0	100,0	100,0	100,0	100,0	100,0	100,0	100,0	100,0	100,0
Förderschulen.....	10,9	10,3	10,4	10,6	10,6	10,9	11,1	11,6	11,9	12,3	13,2
Abendrealschulen.....	4,0	6,7	6,7	6,7	6,5	6,5	6,5	6,5	6,5	6,5	6,5
Abendgymnasien.....	10,5	10,7	10,7	10,7	10,3	10,3	10,7	10,7	10,3	10,3	10,3
Kollegs.....	37,5	21,7	21,7	20,8	20,0	20,0	23,1	23,1	23,1	23,1	23,1
Berufliche Schulen.....	14,3	15,3	15,7	15,3	15,3	15,5	16,9	17,5	18,3	18,6	18,9
Teilzeit-Berufsschulen.....	12,2	11,6	12,5	12,2	13,1	12,8	13,5	14,1	14,7	14,5	15,9
Berufsvorbereitungsjahr.....	7,0	11,8	12,1	13,0	12,8	13,1	13,3	14,7	16,8	16,7	15,7
Berufsgrundbildungsjahr in vollzeitschulischer Form	4,7	7,7	7,8	8,4	7,0	6,7	8,9	10,5	12,5	12,8	11,5
Berufsfachschulen 9).....	24,6	20,7	20,6	20,8	22,0	23,0	23,3	23,7	24,6	24,9	25,8
Fachgymnasien.....	-	-	-	11,5	11,4	11,6	11,9	12,9	12,6	14,3	14,5
Fachoberschulen.....	8,4	13,3	14,4	14,6	14,9	15,2	17,6	17,6	19,1	19,5	20,0
Fachschulen 9).....	20,3	22,5	22,8	22,9	22,7	23,3	24,2	24,6	24,5	24,5	24,5
Kollegschulen.....	2,8	-	-	-	-	-	-	-	-	-	-
Zusammen	5,6	6,9	7,0	7,4	7,6	7,9	8,3	8,7	9,1	9,4	9,7
<i>Schulen des Gesundheitswesens.....</i>	<i>69,1</i>	<i>72,4</i>	<i>71,8</i>	<i>71,1</i>	<i>72,1</i>	<i>71,0</i>	<i>70,9</i>	<i>71,2</i>	<i>71,3</i>	<i>70,7</i>	<i>72,3</i>
Klassen											
Allgemeinbildende Schulen.....	5,1	5,7	5,8	6,0	6,2	6,3	6,3	6,5	6,6	6,9	7,1
Grundschulen.....	0,3	0,7	0,8	0,8	0,9	0,9	1,2	1,2	1,2	1,3	1,4
Hauptschulen.....	0,5	0,6	0,7	0,7	0,8	0,8	0,9	1,0	1,1	1,3	1,4
Schularten mit mehreren Bildungsgängen.....	-	-	-	-	-	-	-	-	4,8	6,5	6,3
Realschulen.....	6,9	6,3	6,5	6,7	6,8	6,9	7,0	7,2	7,4	7,8	8,0
Gymnasien.....	15,8	15,8	15,7	15,6	15,6	15,6	15,6	15,7	15,8	15,9	16,0
Integrierte Gesamtschulen.....	2,3	4,0	4,1	4,2	4,3	4,4	4,5	4,6	4,7	4,6	4,7
Freie Waldorfschulen.....	100,0	100,0	100,0	100,0	100,0	100,0	100,0	100,0	100,0	100,0	100,0
Förderschulen.....	11,5	10,2	10,5	10,8	11,0	11,1	11,4	11,5	11,9	12,7	13,0
Berufliche Schulen.....	6,7	7,9	8,0	7,9	7,8	7,9	8,2	8,3	8,5	8,6	9,0
Teilzeit-Berufsschulen.....	4,9	5,5	5,8	5,7	5,6	5,6	5,7	5,6	5,7	5,8	6,2
Berufsvorbereitungsjahr.....	8,1	13,9	15,7	17,5	18,5	19,0	20,6	22,8	22,3	24,1	22,0
Berufsgrundbildungsjahr in vollzeitschulischer Form	5,3	6,7	6,1	8,2	4,4	4,7	5,7	5,7	7,9	7,1	6,8
Berufsfachschulen 9).....	15,5	8,0	8,3	8,6	8,9	9,3	9,7	10,0	10,4	10,2	10,7
Fachoberschulen.....	7,5	12,1	13,0	12,6	12,8	13,1	13,7	13,8	14,5	15,3	15,1
Fachschulen 9).....	24,5	24,9	23,5	23,0	22,4	22,5	22,9	22,8	23,0	23,3	23,0
Kollegschulen.....	0,9	-	-	-	-	-	-	-	-	-	-
Zusammen	5,5	6,2	6,4	6,5	6,6	6,8	6,8	7,0	7,1	7,4	7,6
<i>Schulen des Gesundheitswesens.....</i>	<i>69,6</i>	<i>75,7</i>	<i>75,1</i>	<i>74,1</i>	<i>75,6</i>	<i>76,3</i>	<i>77,0</i>	<i>75,8</i>	<i>75,8</i>	<i>76,1</i>	<i>77,1</i>

2.1 Schulen und Klassen *) nach Schularten 1992-2014

Anteile an öffentlichen und privaten Schulen zusammen in Prozent

Schulart	1992	2005	2006	2007	2008	2009	2010	2011	2012	2013	2014
Rheinland-Pfalz											
Schulen											
<i>Allgemeinbildende Schulen.....</i>	<i>4,6</i>	<i>5,2</i>	<i>5,4</i>	<i>5,7</i>	<i>5,8</i>	<i>6,0</i>	<i>6,3</i>	<i>6,4</i>	<i>6,5</i>	<i>6,7</i>	<i>6,9</i>
Grundschulen.....	1,1	1,6	1,9	2,1	2,0	2,1	2,2	2,2	2,2	2,3	2,5
Hauptschulen.....	3,6	5,3	6,0	6,8	6,4	8,8	14,8	20,0	23,1	100,0	100,0
Schularten mit mehreren Bildungsgängen.....	-	-	-	-	1,0	0,8	1,7	1,5	3,0	3,5	4,5
Realschulen.....	11,0	11,1	11,1	11,1	11,1	15,7	36,4	50,0	61,1	100,0	100,0
Gymnasien.....	16,2	17,0	17,0	17,0	16,8	16,4	16,4	17,0	17,4	17,4	18,0
Integrierte Gesamtschulen.....	-	-	-	-	4,0	2,9	1,9	1,9	1,9	1,8	1,8
Freie Waldorfschulen.....	100,0	100,0	100,0	100,0	100,0	100,0	100,0	100,0	100,0	100,0	100,0
Förderschulen.....	14,9	16,3	16,3	16,3	16,3	16,5	16,7	16,7	16,7	16,7	17,0
Abendgymnasien.....	-	-	-	-	-	-	-	-	-	-	-
Kollegs.....	33,3	33,3	33,3	33,3	33,3	33,3	25,0	25,0	25,0	25,0	25,0
<i>Berufliche Schulen.....</i>	<i>12,2</i>	<i>13,5</i>	<i>11,9</i>	<i>12,4</i>	<i>12,1</i>	<i>12,1</i>	<i>11,2</i>	<i>11,6</i>	<i>11,3</i>	<i>11,2</i>	<i>11,5</i>
Teilzeit-Berufsschulen 1).....	9,5	6,8	6,8	6,8	6,8	6,8	6,8	6,8	6,8	6,9	7,0
Berufsvorbereitungsjahr.....	6,5	10,9	9,8	9,7	9,3	9,3	7,5	7,5	9,3	9,3	10,9
Berufsgrundbildungsjahr in vollzeitschulischer Form	9,5	-	-	-	-	-	-	-	-	-	-
Berufsaufbauschulen.....	5,0	-	-	-	-	-	-	-	-	-	-
Berufsfachschulen.....	19,5	22,6	23,5	23,5	23,5	23,5	23,5	23,8	23,8	23,8	23,8
Berufsoberschulen/Technische Oberschulen 10).....	-	1,9	1,1	3,4	3,2	3,1	2,1	2,1	2,1	2,1	2,2
Fachoberschulen 10).....	3,6	-	-	-	-	-	-	-	-	-	-
Fachschulen.....	23,8	25,4	22,9	23,5	23,2	24,2	22,7	25,7	24,3	24,3	25,4
Zusammen	6,1	6,6	6,6	7,0	6,9	7,2	7,2	7,4	7,5	7,7	7,9
<i>Schulen des Gesundheitswesens.....</i>	<i>61,3</i>	<i>70,0</i>	<i>73,7</i>	<i>71,1</i>	<i>72,2</i>	<i>71,0</i>	<i>68,5</i>	<i>68,5</i>	<i>67,7</i>	<i>67,4</i>	<i>67,9</i>
Klassen											
<i>Allgemeinbildende Schulen.....</i>	<i>5,8</i>	<i>6,1</i>	<i>6,3</i>	<i>6,4</i>	<i>6,6</i>	<i>6,8</i>	<i>6,9</i>	<i>7,0</i>	<i>7,2</i>	<i>7,2</i>	<i>7,3</i>
Grundschulen.....	1,1	1,3	1,4	1,5	1,6	1,6	1,7	1,8	1,8	1,8	1,8
Hauptschulen.....	2,3	4,3	4,8	5,0	5,7	8,2	16,9	28,0	36,9	100,0	100,0
Schularten mit mehreren Bildungsgängen.....	-	-	-	-	0,1	0,1	0,5	0,5	1,9	2,0	2,6
Realschulen.....	8,0	7,1	7,1	7,0	7,1	10,3	29,5	45,6	60,2	100,0	100,0
Gymnasien.....	14,3	13,2	13,2	13,1	13,0	12,9	12,9	13,1	13,1	13,2	13,5
Integrierte Gesamtschulen.....	-	-	-	-	0,6	0,6	0,7	0,8	1,1	1,3	1,4
Freie Waldorfschulen.....	100,0	100,0	100,0	100,0	100,0	100,0	100,0	100,0	100,0	100,0	100,0
Förderschulen.....	18,2	19,8	20,4	20,7	20,8	21,1	21,8	21,9	22,1	22,3	22,5
<i>Berufliche Schulen.....</i>	<i>5,3</i>	<i>6,5</i>	<i>6,4</i>	<i>6,5</i>	<i>6,5</i>	<i>6,7</i>	<i>6,7</i>	<i>6,6</i>	<i>6,6</i>	<i>6,7</i>	<i>6,9</i>
Teilzeit-Berufsschulen 1).....	2,1	3,6	3,6	3,8	3,8	4,2	4,4	4,3	3,9	3,9	4,0
Berufsvorbereitungsjahr.....	3,6	9,4	7,9	8,2	11,6	9,6	8,6	8,5	12,8	13,1	14,0
Berufsgrundbildungsjahr in vollzeitschulischer Form	7,8	-	-	-	-	-	-	-	-	-	-
Berufsaufbauschulen.....	2,7	-	-	-	-	-	-	-	-	-	-
Berufsfachschulen.....	11,7	10,4	10,8	10,9	11,0	11,1	11,2	11,0	11,1	11,1	10,9
Berufsoberschulen/Technische Oberschulen 10).....	-	0,5	0,9	1,5	1,4	1,3	0,9	1,3	1,4	1,5	1,6
Fachoberschulen 10).....	1,6	-	-	-	-	-	-	-	-	-	-
Fachschulen.....	23,8	21,8	20,5	20,2	19,6	19,6	19,2	18,9	19,1	18,9	19,2
Zusammen	5,7	6,2	6,3	6,4	6,6	6,7	6,9	6,9	7,0	7,1	7,2
<i>Schulen des Gesundheitswesens.....</i>	<i>59,5</i>	<i>73,2</i>	<i>75,1</i>	<i>72,3</i>	<i>75,4</i>	<i>73,5</i>	<i>73,0</i>	<i>72,1</i>	<i>70,7</i>	<i>69,5</i>	<i>73,5</i>
Saarland											
Schulen											
<i>Allgemeinbildende Schulen.....</i>	<i>4,7</i>	<i>7,2</i>	<i>7,2</i>	<i>7,8</i>	<i>8,4</i>	<i>7,7</i>	<i>8,3</i>	<i>8,7</i>	<i>8,0</i>	<i>8,0</i>	<i>8,1</i>
Schulkindergärten.....	4,7	3,2	-	6,9	7,4	5,7	10,0	10,0	25,0	27,3	75,0
Grundschulen.....	1,5	1,9	1,9	1,9	3,1	3,1	3,7	3,7	4,3	4,3	4,3
Hauptschulen 11).....	2,9	100,0	100,0	100,0	100,0	100,0	100,0	100,0	100,0	100,0	100,0
Schularten mit mehreren Bildungsgängen.....	-	5,8	5,8	3,9	3,9	3,9	3,9	3,9	1,8	4,1	4,1
Realschulen.....	10,0	100,0	100,0	100,0	100,0	100,0	100,0	100,0	100,0	100,0	100,0
Gymnasien.....	13,5	11,4	14,3	17,1	14,3	14,3	14,3	14,3	14,3	14,3	14,3
Integrierte Gesamtschulen.....	-	-	-	-	5,6	5,6	5,6	5,6	5,6	1,2	1,2
Freie Waldorfschulen.....	100,0	100,0	100,0	100,0	100,0	100,0	100,0	100,0	100,0	100,0	100,0
Förderschulen.....	16,3	14,6	14,6	14,6	14,6	9,8	9,8	13,2	13,2	13,2	13,2
<i>Berufliche Schulen.....</i>	<i>14,9</i>	<i>10,1</i>	<i>9,2</i>	<i>9,2</i>	<i>7,6</i>	<i>7,5</i>	<i>7,5</i>	<i>7,7</i>	<i>7,6</i>	<i>7,6</i>	<i>7,6</i>
Teilzeit-Berufsschulen.....	10,0	9,8	7,7	7,9	7,9	8,1	8,1	8,3	8,1	8,1	8,1
Berufsgrundbildungsjahr in vollzeitschulischer Form	11,4	8,3	8,3	8,3	-	-	-	-	-	-	-
Berufsaufbauschulen.....	66,7	-	-	-	-	-	-	-	-	-	-
Berufsfachschulen.....	5,5	2,4	2,5	2,5	2,4	2,4	2,5	2,5	2,6	2,6	2,6
Fachoberschulen.....	10,3	8,8	8,8	8,8	8,8	8,6	8,6	8,6	8,6	8,6	8,6
Fachschulen.....	54,5	53,3	50,0	53,8	53,8	58,3	53,8	53,8	50,0	50,0	50,0
Zusammen	7,5	8,2	7,9	8,3	8,1	7,6	8,1	8,3	7,8	7,9	8,0
<i>Schulen des Gesundheitswesens.....</i>	<i>47,6</i>	<i>75,7</i>	<i>75,7</i>	<i>74,3</i>	<i>72,7</i>	<i>72,7</i>	<i>72,7</i>	<i>72,7</i>	<i>72,7</i>	<i>71,9</i>	<i>73,5</i>
Klassen											
<i>Allgemeinbildende Schulen.....</i>	<i>6,1</i>	<i>6,5</i>	<i>7,4</i>	<i>8,0</i>	<i>8,0</i>	<i>7,5</i>	<i>7,9</i>	<i>8,5</i>	<i>7,9</i>	<i>8,2</i>	<i>8,2</i>
Schulkindergärten.....	5,6	2,8	-	7,7	10,0	6,4	14,3	12,1	33,3	35,0	71,4
Grundschulen.....	1,0	0,8	0,9	1,4	1,6	1,7	2,0	2,3	2,3	2,5	2,4
Hauptschulen.....	3,7	100,0	100,0	100,0	100,0	100,0	100,0	100,0	100,0	100,0	100,0

2.1 Schulen und Klassen *) nach Schularten 1992-2014

Anteile an öffentlichen und privaten Schulen zusammen in Prozent

Schulart	1992	2005	2006	2007	2008	2009	2010	2011	2012	2013	2014
Schularten mit mehreren Bildungsgängen.....	-	1,9	1,9	2,1	2,1	2,2	2,7	2,8	2,7	4,3	5,7
Realschulen.....	8,2	100,0	100,0	100,0	100,0	100,0	100,0	100,0	100,0	100,0	100,0
Gymnasien.....	16,9	14,0	16,9	17,1	17,6	13,2	13,4	17,0	12,8	12,7	13,0
Integrierte Gesamtschulen.....	-	-	-	-	0,8	1,0	1,2	1,4	1,6	0,9	0,8
Freie Waldorfschulen.....	100,0	100,0	100,0	100,0	100,0	100,0	100,0	100,0	100,0	100,0	100,0
Förderschulen.....	15,9	14,1	15,6	15,8	15,4	15,8	15,7	14,1	14,4	14,5	14,5
Berufliche Schulen.....	11,9	7,1	6,3	6,3	7,0	7,3	8,1	8,4	8,6	8,3	9,3
Teilzeit-Berufsschulen.....	5,5	5,0	4,2	4,1	5,0	5,2	5,7	5,7	5,8	5,9	6,0
Berufsvorbereitungsjahr.....	-	-	-	-	-	-	-	-	-	-	-
Berufsgrundbildungsjahr in vollzeitschulischer Form	19,4	7,2	6,5	5,9	-	-	-	-	-	-	-
Berufsaufbauschulen.....	66,7	-	-	-	-	-	-	-	-	-	-
Berufsfachschulen.....	3,7	2,3	2,2	2,7	2,7	2,2	3,0	2,5	1,9	1,9	2,0
Fachoberschulen.....	13,1	4,4	4,2	3,9	4,2	4,3	4,7	5,0	4,5	1,9	4,0
Fachschulen.....	65,2	51,1	45,7	58,8	61,4	62,6	62,4	61,1	59,8	55,5	59,1
Zusammen	7,6	6,7	7,0	7,5	7,7	7,4	8,0	8,5	8,1	8,2	8,5
Schulen des Gesundheitswesens.....	46,3	76,6	75,2	75,2	73,2	72,6	74,0	75,0	78,3	79,0	81,0
Sachsen											
Schulen											
Allgemeinbildende Schulen.....	0,9	7,0	8,0	9,9	10,5	11,5	12,5	12,9	13,0	13,2	13,4
Vorklassen.....	-	-	-	-	-	-	-	-	-	-	-
Grundschulen.....	0,2	6,2	6,7	7,8	8,0	8,3	8,8	8,9	9,1	9,5	9,6
Schularten mit mehreren Bildungsgängen.....	0,2	5,2	7,4	11,5	12,9	15,3	17,4	17,3	17,3	17,3	17,3
Gymnasien.....	1,6	9,6	11,2	14,3	16,8	18,6	20,3	22,4	22,2	22,2	22,6
Freie Waldorfschulen.....	100,0	100,0	100,0	100,0	100,0	100,0	100,0	100,0	100,0	100,0	100,0
Förderschulen.....	5,9	11,4	11,7	11,9	11,9	12,0	12,6	12,7	12,7	12,8	12,9
Abendrealschulen.....	-	-	-	-	-	-	-	-	-	-	-
Abendgymnasien.....	-	-	-	-	-	-	-	-	-	-	-
Kollegs.....	-	25,0	25,0	25,0	25,0	25,0	25,0	25,0	25,0	25,0	25,0
Berufliche Schulen.....	5,1	35,4	36,7	37,5	39,1	41,6	43,2	44,2	45,4	45,2	45,3
Teilzeit-Berufsschulen.....	-	18,2	20,1	20,1	20,1	21,1	21,7	22,4	19,0	19,0	20,8
Berufsvorbereitungsjahr.....	-	21,7	19,4	19,5	19,7	20,8	21,7	21,1	22,7	22,5	24,0
Berufsgrundbildungsjahr in vollzeitschulischer Form	-	7,8	9,7	7,2	5,1	7,3	10,6	9,8	8,1	12,5	12,5
Berufsfachschulen.....	28,6	66,1	68,3	69,2	70,7	72,9	73,6	76,4	79,1	80,0	80,0
Fachgymnasien.....	-	5,8	7,7	9,4	11,5	15,4	18,4	20,4	21,7	22,2	23,9
Fachoberschulen.....	-	29,3	31,6	33,8	34,7	34,2	34,2	32,9	28,8	29,8	31,0
Fachschulen.....	-	56,0	55,4	55,8	58,2	61,6	62,9	63,8	64,4	64,1	65,1
Zusammen	1,5	16,8	18,2	19,6	20,4	21,7	22,7	23,0	23,1	23,0	23,0
Schulen des Gesundheitswesens 12).....	-	-	-	-	-	-	-	-	-	-	-
Klassen											
Allgemeinbildende Schulen.....	0,5	4,7	5,7	6,4	7,1	7,7	8,3	8,9	9,4	9,8	9,9
Vorklassen.....	-	-	-	-	-	-	-	-	-	-	-
Grundschulen.....	0,1	4,9	5,3	5,7	6,2	6,4	6,7	7,0	7,2	7,4	7,3
Schularten mit mehreren Bildungsgängen.....	0,0	2,3	3,4	4,8	6,1	7,5	8,8	9,5	10,3	10,7	10,9
Gymnasien.....	0,7	6,2	7,5	8,4	9,2	9,8	10,3	11,4	12,1	13,0	13,5
Freie Waldorfschulen.....	100,0	100,0	100,0	100,0	100,0	100,0	100,0	100,0	100,0	100,0	100,0
Förderschulen.....	2,8	6,7	7,6	7,5	7,4	7,8	7,8	8,5	9,0	9,4	9,1
Abendrealschulen.....	-	-	-	-	-	-	-	-	-	-	-
Berufliche Schulen.....	-	30,7	30,4	30,7	30,4	31,6	33,0	34,4	34,5	33,5	34,1
Teilzeit-Berufsschulen.....	-	8,6	9,1	9,1	9,1	9,0	9,5	9,7	8,9	8,1	8,8
Berufsvorbereitungsjahr.....	-	38,3	37,1	37,9	38,3	37,0	36,3	35,8	34,6	34,0	34,8
Berufsgrundbildungsjahr in vollzeitschulischer Form	-	16,0	18,8	15,7	5,4	10,3	8,5	8,2	-	10,3	10,2
Berufsfachschulen.....	-	73,1	73,9	73,8	75,0	77,6	78,0	78,8	78,6	76,8	77,1
Fachoberschulen.....	-	22,6	26,4	29,8	30,6	31,9	31,8	31,5	32,6	34,5	39,1
Fachschulen.....	-	56,9	55,3	59,1	59,5	62,6	64,2	64,5	65,0	64,1	64,3
Zusammen	0,4	13,4	14,1	14,8	15,1	15,5	15,8	16,2	16,3	16,0	16,0
Schulen des Gesundheitswesens 12).....	-	-	-	-	-	-	-	-	-	-	-
Sachsen-Anhalt											
Schulen											
Allgemeinbildende Schulen.....	0,4	5,9	6,3	6,8	8,0	8,2	9,0	9,6	10,1	10,6	11,3
Grundschulen.....	-	6,1	6,3	6,5	7,0	7,2	7,8	8,0	8,3	8,6	9,6
Schulartunabhängige Orientierungsstufe.....	-	-	-	-	-	-	-	-	-	-	-
Schularten mit mehreren Bildungsgängen.....	-	3,3	3,7	5,5	7,2	7,7	9,0	10,7	11,6	10,5	11,7
Realschulen.....	-	-	-	-	-	-	-	-	-	-	-
Gymnasien.....	3,5	10,2	10,4	11,9	14,9	14,1	15,3	15,3	15,7	16,9	14,6
Integrierte Gesamtschulen.....	-	25,0	25,0	25,0	50,0	50,0	57,1	62,5	70,0	54,5	38,7
Freie Waldorfschulen.....	100,0	100,0	100,0	100,0	100,0	100,0	100,0	100,0	100,0	100,0	100,0
Förderschulen.....	2,2	4,7	4,7	4,7	5,0	5,8	5,9	5,9	5,9	6,0	6,7
Kollegs.....	25,0	-	-	-	-	-	-	-	-	-	-
Berufliche Schulen.....	1,9	24,1	23,8	24,4	25,4	26,4	26,7	27,2	41,3	42,2	43,0
Teilzeit-Berufsschulen.....	-	2,8	2,9	2,9	6,1	9,1	9,7	6,9	6,9	7,1	7,1
Berufsfachschulen.....	2,3	35,5	37,3	39,2	42,1	43,4	42,6	43,2	61,6	62,0	62,0
Fachoberschulen.....	-	4,8	9,1	7,0	7,3	7,3	9,8	9,8	12,2	15,4	16,2
Fachschulen.....	12,0	58,1	50,0	50,0	48,5	48,5	47,1	45,7	63,3	62,0	62,3
Zusammen	0,5	10,2	10,5	11,1	12,1	12,5	13,0	13,5	17,9	18,3	19,3
Schulen des Gesundheitswesens.....	-	46,5	52,4	54,8	51,3	54,5	59,2	58,8	61,1	62,0	62,8

2.1 Schulen und Klassen *) nach Schularten 1992-2014

Anteile an öffentlichen und privaten Schulen zusammen in Prozent

Schulart	1992	2005	2006	2007	2008	2009	2010	2011	2012	2013	2014
Klassen											
Allgemeinbildende Schulen.....	0,6	3,6	4,2	4,8	5,2	5,7	6,1	6,6	7,2	7,6	8,1
Grundschulen.....	-	4,3	4,7	5,1	5,3	5,7	6,0	6,4	6,7	6,8	7,1
Schulartunabhängige Orientierungsstufe.....	-	-	-	-	-	-	-	-	-	-	-
Schularten mit mehreren Bildungsgängen.....	-	0,7	1,1	1,6	2,3	2,7	3,3	3,8	4,5	4,9	5,3
Realschulen.....	-	-	-	-	-	-	-	-	-	-	-
Gymnasien.....	2,7	7,3	8,3	9,1	9,5	9,8	9,8	10,2	10,4	10,4	10,4
Integrierte Gesamtschulen.....	-	1,1	3,5	5,9	10,2	14,4	20,6	27,1	35,9	37,7	35,6
Freie Waldorfschulen.....	100,0	100,0	100,0	100,0	100,0	100,0	100,0	100,0	100,0	100,0	100,0
Förderschulen.....	1,2	2,9	3,0	3,5	3,8	4,0	4,1	4,2	4,5	5,0	5,4
Berufliche Schulen.....	0,4	13,2	13,3	13,6	13,6	14,3	14,8	15,1	15,8	17,1	18,0
Teilzeit-Berufsschulen	-	0,2	0,2	0,3	0,3	0,6	0,9	0,5	0,7	0,8	0,9
Berufsfachschulen	1,8	49,0	49,4	49,5	50,3	52,8	53,6	54,1	53,5	54,4	54,9
Fachoberschulen.....	-	6,7	9,9	10,9	10,9	9,8	12,8	12,6	15,0	15,1	16,8
Fachschulen.....	3,6	55,2	50,4	52,1	53,8	52,4	52,6	52,9	56,4	59,7	60,3
Zusammen	0,6	6,3	6,8	7,3	7,6	8,1	8,4	8,7	9,3	9,8	10,4
<i>Schulen des Gesundheitswesens.....</i>	-	37,5	36,8	42,4	41,8	44,0	49,0	50,0	51,7	51,7	52,1
Schleswig-Holstein											
Schulen											
Allgemeinbildende Schulen.....	8,8	9,2	9,7	9,9	10,2	10,0	10,0	10,5	11,5	12,8	13,7
Vorklassen.....	23,3	-	-	-	-	-	-	-	-	-	-
Schulkinderergärten.....	-	8,3	11,1	-	-	-	-	-	-	-	-
Grundschulen.....	7,9	7,8	8,2	8,3	8,2	8,7	9,5	9,8	10,3	10,6	10,7
Hauptschulen.....	14,9	14,9	14,8	14,9	3,4	3,2	0,5	0,6	-	-	-
Schularten mit mehreren Bildungsgängen.....	-	-	-	-	2,8	1,8	1,5	5,2	5,0	5,1	5,5
Realschulen.....	2,9	5,1	5,1	5,1	5,2	4,7	4,9	3,2	2,7	2,6	6,7
Gymnasien.....	3,0	2,8	4,6	4,6	5,5	5,5	6,5	6,5	7,5	6,5	5,7
Integrierte Gesamtschulen.....	5,3	12,5	19,2	19,2	39,2	29,0	26,8	26,9	27,1	25,9	22,0
Freie Waldorfschulen.....	100,0	100,0	100,0	100,0	100,0	100,0	100,0	100,0	100,0	100,0	100,0
Förderschulen.....	2,5	7,9	8,1	8,4	9,2	9,9	9,0	10,6	11,1	13,4	16,3
Berufliche Schulen.....	11,6	9,4	9,9	10,6	10,8	10,9	10,2	10,7	11,1	10,3	10,7
Berufsvorbereitungsjahr	5,3	-	-	-	-	-	-	-	-	-	-
Berufsgrundbildungsjahr in vollzeitschulischer Form	4,3	100,0	100,0	100,0	100,0	100,0	100,0	100,0	100,0	100,0	100,0
Berufsfachschulen	18,7	10,6	11,6	11,5	11,7	11,6	10,3	10,1	10,7	9,2	9,6
Berufsoberschulen/Technische Oberschulen.....	-	-	-	6,3	5,9	6,3	5,3	5,3	5,0	4,2	4,2
Fachgymnasien.....	6,7	6,7	6,9	6,9	6,7	6,9	6,9	6,9	9,7	9,7	9,7
Fachoberschulen.....	8,1	3,2	3,1	3,2	3,1	3,4	3,7	-	3,4	-	3,7
Fachschulen.....	15,0	19,6	19,6	22,4	23,5	23,4	22,0	26,9	32,4	26,9	25,5
Fachakademien/Berufsakademien 13).....	100,0	-	-	-	-	-	-	-	-	-	-
Zusammen	9,2	9,2	9,7	10,0	10,3	10,1	10,0	10,5	11,4	12,3	13,1
<i>Schulen des Gesundheitswesens 14).....</i>	<i>35,4</i>	<i>57,1</i>	<i>81,8</i>	<i>81,1</i>	<i>96,0</i>	<i>96,1</i>	<i>96,1</i>	<i>96,2</i>	<i>96,2</i>	<i>69,3</i>	<i>70,1</i>
Klassen											
Allgemeinbildende Schulen.....	4,1	3,8	3,9	4,0	4,4	4,4	4,7	4,9	5,1	5,4	5,5
Vorklassen.....	20,1	-	-	-	-	-	-	-	-	-	-
Schulkinderergärten.....	-	9,5	13,0	-	-	-	-	-	-	-	-
Grundschulen.....	2,4	2,5	2,5	2,6	3,0	3,1	3,3	3,4	3,5	3,8	3,8
Hauptschulen.....	4,6	3,9	4,3	5,0	1,1	0,9	0,3	0,2	-	-	-
Schularten mit mehreren Bildungsgängen.....	-	-	-	-	2,1	1,2	1,4	1,5	1,6	1,9	2,3
Realschulen.....	2,1	2,2	1,8	1,7	1,9	1,6	1,8	1,2	1,2	1,8	5,5
Gymnasien.....	2,0	1,7	1,6	1,6	1,5	1,6	1,9	2,0	2,2	2,6	2,2
Integrierte Gesamtschulen.....	4,2	4,5	6,8	6,2	13,1	10,0	7,6	6,9	6,2	5,4	5,4
Freie Waldorfschulen.....	100,0	100,0	100,0	100,0	100,0	100,0	100,0	100,0	100,0	100,0	100,0
Förderschulen.....	5,6	5,5	6,1	6,0	7,8	7,4	7,8	8,8	9,3	9,5	10,0
Berufliche Schulen.....	4,1	2,4	2,6	2,6	2,8	2,6	2,9	2,7	3,0	2,9	2,9
Berufsvorbereitungsjahr	2,9	-	-	-	-	-	-	-	-	-	-
Berufsgrundbildungsjahr in vollzeitschulischer Form	1,9	7,4	8,0	8,3	4,2	4,3	4,3	4,3	5,0	3,6	3,4
Berufsfachschulen	14,8	9,6	9,5	9,9	10,3	8,7	10,1	8,5	9,0	8,7	9,3
Berufsoberschulen/Technische Oberschulen.....	-	-	-	4,2	4,3	3,8	3,2	3,0	3,6	5,0	6,5
Fachoberschulen.....	4,7	1,8	1,8	1,9	1,9	1,9	1,7	-	2,0	-	1,9
Fachschulen.....	26,4	21,1	23,8	21,0	24,7	25,5	26,7	26,7	26,3	25,1	23,0
Fachakademien/Berufsakademien 13).....	100,0	-	-	-	-	-	-	-	-	-	-
Zusammen	4,1	3,5	3,6	3,6	4,0	4,0	4,3	4,3	4,6	4,7	4,8
<i>Schulen des Gesundheitswesens 14).....</i>	<i>34,5</i>	<i>60,8</i>	<i>87,1</i>	<i>86,8</i>	<i>98,1</i>	<i>97,8</i>	<i>97,8</i>	<i>98,3</i>	<i>98,3</i>	<i>69,1</i>	<i>72,4</i>
Thüringen											
Schulen											
Allgemeinbildende Schulen.....	1,2	6,6	7,0	7,7	8,1	8,8	9,7	10,2	10,4	10,4	10,6
Grundschulen.....	-	4,4	4,5	5,7	6,2	6,4	7,8	7,7	7,5	7,2	6,8
Schularten mit mehreren Bildungsgängen.....	-	2,3	2,8	3,3	3,7	4,1	4,1	5,1	4,3	4,4	3,7
Gymnasien.....	2,7	6,7	6,8	7,1	7,2	10,2	11,1	11,1	11,1	11,1	11,1
Integrierte Gesamtschulen.....	-	14,3	14,3	14,3	14,3	33,3	33,3	33,3	40,0	35,9	38,5
Freie Waldorfschulen.....	100,0	100,0	100,0	100,0	100,0	100,0	100,0	100,0	100,0	100,0	100,0
Förderschulen.....	11,4	24,7	25,0	24,5	25,6	25,6	25,8	25,9	27,2	27,2	27,2

2.1 Schulen und Klassen *) nach Schularten 1992-2014

Anteile an öffentlichen und privaten Schulen zusammen in Prozent

Schulart	1992	2005	2006	2007	2008	2009	2010	2011	2012	2013	2014
Berufliche Schulen.....	5,9	26,8	27,8	28,7	28,9	28,6	29,9	31,2	32,2	32,4	32,6
Teilzeit-Berufsschulen 1).....	0,9	11,4	12,6	13,6	13,8	13,8	13,4	17,5	16,7	15,7	14,9
Berufsvorbereitungsjahr	6,3	23,6	23,6	24,1	25,9	26,4	26,9	24,5	25,0	20,9	20,0
Berufsgrundbildungsjahr in vollzeitschulischer Form	12,5	-	-	-	-	-	-	-	-	-	-
Berufsfachschulen	1,9	48,1	49,1	50,0	50,5	51,5	53,1	52,1	52,2	53,9	54,8
Fachgymnasien.....	-	-	-	-	-	-	-	-	-	-	4,5
Fachoberschulen.....	3,4	5,0	9,5	9,1	9,1	9,3	10,5	8,3	7,4	7,7	7,7
Fachschulen.....	19,0	48,5	46,9	51,4	48,7	43,6	46,3	46,5	48,8	50,0	50,0
Zusammen	2,1	12,0	12,6	13,4	13,8	14,2	15,0	15,4	15,6	15,5	15,5
<i>Schulen des Gesundheitswesens 15).....</i>	-	-	-	-	-	-	-	-	-	-	-
Klassen											
Allgemeinbildende Schulen.....	0,8	6,3	6,6	6,9	7,3	7,9	8,3	8,6	8,9	9,2	9,6
Grundschulen.....	-	2,7	2,7	3,3	3,7	4,2	5,1	5,3	5,2	5,3	5,2
Schularten mit mehreren Bildungsgängen.....	-	1,8	2,2	2,5	2,8	3,2	3,4	3,4	3,3	3,3	3,2
Gymnasien.....	0,9	6,0	6,5	6,7	6,1	6,8	6,8	6,8	7,1	7,4	7,7
Integrierte Gesamtschulen.....	-	4,3	5,7	7,5	10,2	11,0	13,1	18,5	25,8	24,9	26,2
Freie Waldorfschulen.....	100,0	100,0	100,0	100,0	100,0	100,0	100,0	100,0	100,0	100,0	100,0
Förderschulen.....	6,4	21,8	21,7	21,6	24,0	26,3	28,6	29,6	29,6	30,6	31,5
Berufliche Schulen.....	1,5	15,3	15,9	16,6	16,9	17,6	18,1	19,8	20,1	20,5	20,3
Teilzeit-Berufsschulen 1).....	0,3	3,5	3,5	3,5	3,9	4,4	4,3	4,4	4,4	4,6	4,4
Berufsvorbereitungsjahr	3,5	11,9	13,4	15,1	14,4	15,1	16,5	21,5	20,8	16,7	14,7
Berufsgrundbildungsjahr in vollzeitschulischer Form	14,8	-	-	-	-	-	-	-	-	-	-
Berufsfachschulen	1,9	40,4	40,9	41,5	42,5	43,2	43,5	46,6	47,9	48,7	48,7
Fachoberschulen.....	1,9	3,8	6,7	8,9	7,2	7,4	9,0	7,8	7,1	7,6	7,1
Fachschulen.....	7,0	39,8	41,8	45,9	47,3	47,3	48,9	50,3	48,7	47,2	46,6
Zusammen	0,9	9,3	9,7	10,3	10,6	11,0	11,3	11,8	11,9	12,2	12,4
<i>Schulen des Gesundheitswesens 15).....</i>	-	-	-	-	-	-	-	-	-	-	-
Deutschland											
Schulen											
Allgemeinbildende Schulen.....	4,5	7,5	7,9	8,5	8,9	9,3	9,7	9,9	10,2	10,4	10,6
Vorklassen.....	6,0	5,7	6,2	7,6	7,9	9,2	9,3	9,0	10,6	10,2	10,9
Schulkindergärten.....	4,0	8,9	9,2	9,9	10,3	10,6	11,5	9,2	9,7	10,2	10,2
Grundschulen.....	1,3	3,4	3,7	4,1	4,4	4,7	4,9	4,9	5,2	5,3	5,5
Schulartunabhängige Orientierungsstufe.....	1,9	7,0	7,9	8,8	9,0	10,3	10,7	10,4	11,4	12,0	12,4
Hauptschulen.....	2,5	4,1	4,6	5,0	4,6	4,8	5,1	5,3	5,5	5,9	6,2
Schularten mit mehreren Bildungsgängen.....	0,1	4,2	6,2	8,1	9,8	10,5	11,2	10,5	10,4	10,6	10,9
Realschulen.....	6,8	10,5	11,0	11,9	12,1	12,6	13,4	13,5	14,1	14,5	14,8
Gymnasien.....	11,1	13,1	13,5	14,3	15,0	15,4	16,0	16,5	16,7	16,8	16,9
Integrierte Gesamtschulen.....	1,7	6,7	7,7	8,8	15,3	14,9	14,9	16,0	17,3	14,6	13,3
Freie Waldorfschulen.....	100,0	100,0	100,0	100,0	100,0	100,0	100,0	100,0	100,0	100,0	100,0
Förderschulen.....	15,3	19,0	18,6	18,9	19,2	19,4	19,7	20,0	20,1	20,6	21,2
Abendhauptschulen.....	-	-	-	-	-	4,8	4,3	4,3	4,5	4,5	4,3
Abendrealschulen.....	46,6	40,3	37,2	37,6	36,9	35,7	35,7	35,2	34,4	34,1	33,3
Abendgymnasien.....	17,3	30,4	29,0	29,0	28,4	28,8	29,8	29,8	29,8	30,5	30,5
Kollegs.....	29,5	24,2	24,2	21,5	21,2	20,9	21,7	22,9	23,2	23,2	22,1
Berufliche Schulen.....	13,9	21,4	21,0	21,4	21,8	22,4	23,0	23,5	24,3	24,5	24,8
Teilzeit-Berufsschulen	8,0	10,9	11,5	11,8	11,9	12,3	12,5	12,8	12,9	12,6	12,7
Berufsvorbereitungsjahr	2,8	8,7	8,3	8,3	8,4	8,5	8,5	8,4	9,1	8,9	9,0
Berufsgrundbildungsjahr in vollzeitschulischer Form	3,9	5,3	5,6	5,8	4,5	5,2	6,7	8,3	9,6	10,3	9,6
Berufsaufbauschulen.....	4,3	-	-	-	-	-	-	-	-	-	-
Berufsfachschulen	19,8	37,3	37,7	39,0	39,6	39,9	39,8	40,1	41,6	41,7	41,8
Berufsoberschulen/Technische Oberschulen.....	2,9	1,2	1,4	3,1	3,4	4,1	4,7	6,0	5,8	5,5	5,2
Fachgymnasien.....	2,4	4,4	5,1	7,2	8,5	10,0	10,6	11,1	11,2	12,1	12,7
Fachoberschulen.....	6,9	11,7	13,0	14,1	15,2	14,8	15,6	15,7	15,7	16,5	16,8
Fachschulen.....	27,4	33,3	29,8	30,3	30,5	31,5	32,2	32,9	34,0	34,3	35,1
Fachakademien/Berufsakademien.....	62,6	61,5	62,0	63,8	64,6	67,4	67,8	65,5	67,8	66,7	68,5
Kollegschulen.....	2,8	-	-	-	-	-	-	-	-	-	-
Insgesamt	6,1	10,2	10,4	11,1	11,5	12,0	12,4	12,6	13,1	13,3	13,6
<i>Schulen des Gesundheitswesens.....</i>	<i>47,3</i>	<i>65,3</i>	<i>68,3</i>	<i>67,8</i>	<i>69,2</i>	<i>69,2</i>	<i>69,3</i>	<i>69,7</i>	<i>68,8</i>	<i>74,3</i>	<i>75,0</i>
Klassen											
Allgemeinbildende Schulen.....	4,7	6,7	7,1	7,4	7,8	8,0	8,3	8,5	8,7	9,0	9,2
Vorklassen.....	5,3	7,0	7,3	7,0	7,8	8,4	7,8	7,8	9,5	9,4	9,5
Schulkindergärten.....	9,6	18,3	18,4	20,4	20,6	21,1	21,3	22,0	22,4	23,6	24,1
Grundschulen.....	0,8	2,0	2,2	2,5	2,7	2,9	3,0	3,1	3,3	3,4	3,5
Schulartunabhängige Orientierungsstufe.....	2,0	3,9	4,4	5,0	5,1	5,7	6,2	6,4	6,7	7,2	7,4
Hauptschulen.....	1,8	2,5	2,7	2,9	3,1	3,3	3,5	3,7	3,8	4,1	4,3
Schularten mit mehreren Bildungsgängen.....	0,0	1,7	2,4	3,2	4,1	4,6	4,9	5,1	5,8	6,1	6,5
Realschulen.....	6,5	8,1	8,4	8,7	8,8	9,1	9,6	9,8	10,1	10,6	10,9
Gymnasien.....	9,5	10,7	10,9	11,1	11,3	11,3	11,2	11,5	11,7	12,0	12,2
Integrierte Gesamtschulen.....	1,1	3,7	3,9	4,1	5,0	5,2	6,2	6,8	6,8	6,7	6,9
Freie Waldorfschulen.....	100,0	100,0	100,0	100,0	100,0	100,0	100,0	100,0	100,0	100,0	100,0
Förderschulen.....	14,7	18,0	18,6	19,2	19,7	20,2	20,7	21,3	21,8	22,5	23,2
Abendhauptschulen.....	-	-	-	-	-	1,8	4,9	5,7	4,8	5,8	5,8
Abendrealschulen.....	34,0	33,2	33,3	33,1	33,7	33,2	32,0	32,8	30,6	27,2	26,9

2.1 Schulen und Klassen *) nach Schularten 1992-2014*Anteile an öffentlichen und privaten Schulen zusammen in Prozent*

Schulart	1992	2005	2006	2007	2008	2009	2010	2011	2012	2013	2014
Berufliche Schulen.....	6,0	10,2	10,3	10,5	10,5	10,8	11,2	11,5	11,6	11,7	11,9
Teilzeit-Berufsschulen	2,7	4,4	4,5	4,5	4,7	4,8	4,9	4,9	4,8	4,8	4,9
Berufsvorbereitungsjahr	5,3	11,4	11,4	12,6	13,4	13,7	13,8	13,7	13,2	13,2	12,4
Berufsgrundbildungsjahr in vollzeitschulischer Form	5,1	5,3	5,3	5,9	3,4	4,6	5,2	5,5	6,8	6,5	6,2
Berufsaufbauschulen.....	5,5	-	-	-	-	-	-	-	-	-	-
Berufsfachschulen	16,9	23,8	24,0	25,0	25,2	25,4	25,9	26,9	27,5	27,4	27,7
Berufsoberschulen/Technische Oberschulen.....	0,8	0,2	0,5	0,8	1,1	1,3	1,6	2,4	2,3	2,5	2,7
Fachoberschulen.....	4,4	7,9	8,7	9,5	9,6	9,6	9,8	9,9	10,1	10,5	11,0
Fachschulen.....	26,4	31,2	29,7	30,7	31,1	31,8	32,7	33,4	33,7	33,9	34,0
Fachakademien/Berufsakademien.....	69,9	62,6	63,2	65,6	65,6	65,0	65,0	65,3	67,1	67,8	68,0
Kollegschulen.....	0,9	-	-	-	-	-	-	-	-	-	-
Insgesamt	5,0	7,6	7,9	8,2	8,5	8,8	9,0	9,3	9,5	9,7	9,9
<i>Schulen des Gesundheitswesens.....</i>	<i>45,5</i>	<i>64,3</i>	<i>66,6</i>	<i>65,6</i>	<i>66,6</i>	<i>68,2</i>	<i>67,5</i>	<i>66,9</i>	<i>66,9</i>	<i>74,6</i>	<i>75,5</i>

*) Durch Auflösung der Klassenverbände an Gymnasien, Integrierten Gesamtschulen, Freien Waldorfschulen, Abendgymnasien, Kollegs und Fachgymnasien entfallen die Klassenangaben für den Sekundarbereich II.

1) Ab 1996 einschl. Berufsgrundbildungsjahr in kooperativer Form.

2) Mehrfachzählung.

3) Kein Nachweis nach rechtlichem Status; Daten geschätzt.

4) Einschl. Berufsvorbereitungs- und Berufsgrundbildungsjahr.

5) 2014: Daten des Vorjahres. Teilzeit-Berufsschulen einschl. Berufsvorbereitungsjahr.

6) Die Erhebung wurde 1989 bis 2011 eingestellt.

7) Nachweis erfolgt ab 2003 bei den Berufsfachschulen.

8) Ab 1993 Einrichtungen des tertiären Bereichs neben den Hochschulen.

9) Berufsfachschulen bis 1993 einschl. Fachschulen für Sozialpädagogik, die ab 1994 wieder den Fachschulen zugeordnet wurden.

10) 2004 bis 2010 ersetzen die Berufsoberschulen die Fachoberschulen.

11) 2002 kein Nachweis vorhanden.

12) Nachweis erfolgt bei den Berufsfachschulen.

13) Ab 1996 Einrichtungen des tertiären Bereichs neben den Hochschulen.

14) Ab 2006 einschl. Altenpfleger/Altenpflegehelfer und Rettungsassistenten.

15) Nachweis erfolgt bei den Berufsfach- und Fachschulen.

2.2 Schüler/innen nach Schularten und Geschlecht 1992-2014

Absolute Werte

Schulart/Geschlecht		1992	2006	2007	2008	2009	2010	2011	2012	2013	2014
Baden-Württemberg											
Allgemeinbildende Schulen.....	z	66 924	100 295	102 633	104 806	107 314	109 525	110 471	108 911	109 250	109 611
	m	31 456	48 034	49 170	50 369	51 722	53 082	53 607	53 337	53 771	54 108
	w	35 468	52 261	53 463	54 437	55 592	56 443	56 864	55 574	55 479	55 503
Schulkindergärten.....	z	1 918	2 589	2 656	2 703	2 758	2 712	2 705	2 679	2 672	2 589
	m	1 218	1 754	1 771	1 817	1 854	1 783	1 777	1 788	1 765	1 705
	w	700	835	885	886	904	929	928	891	907	884
Grundschulen	z	4 084	7 568	7 989	8 381	8 816	9 198	9 240	9 449	9 366	9 475
	m	1 998	3 915	4 095	4 310	4 534	4 668	4 633	4 784	4 785	4 848
	w	2 086	3 653	3 894	4 071	4 282	4 530	4 607	4 665	4 581	4 627
Hauptschulen	z	2 619	4 254	4 460	4 647	4 796	4 966	5 036	5 075	4 728	4 424
	m	1 501	2 411	2 520	2 624	2 689	2 799	2 856	2 867	2 691	2 523
	w	1 118	1 843	1 940	2 023	2 107	2 167	2 180	2 208	2 037	1 901
Realschulen.....	z	7 177	11 351	11 804	12 318	12 815	13 406	13 825	14 470	14 781	14 918
	m	1 756	3 520	3 730	4 023	4 219	4 649	4 873	5 386	5 738	5 978
	w	5 421	7 831	8 074	8 295	8 596	8 757	8 952	9 084	9 043	8 940
Gymnasien.....	z	21 301	31 262	32 333	33 207	33 892	34 581	34 958	33 294	33 966	34 214
	m	8 867	12 402	12 863	13 203	13 534	13 968	14 161	13 656	14 019	14 035
	w	12 434	18 860	19 470	20 004	20 358	20 613	20 797	19 638	19 947	20 179
Integrierte Gesamtschulen.....	z	-	-	-	-	-	-	-	81	344	718
	m	-	-	-	-	-	-	-	39	171	375
	w	-	-	-	-	-	-	-	42	173	343
Freie Waldorfschulen.....	z	16 926	22 971	22 925	23 069	23 148	23 340	23 635	23 413	23 310	23 268
	m	8 127	11 026	10 991	11 117	11 240	11 321	11 467	11 311	11 193	11 224
	w	8 799	11 945	11 934	11 952	11 908	12 019	12 168	12 102	12 117	12 044
Förderschulen.....	z	9 083	13 831	14 305	14 527	14 998	15 280	15 397	15 415	15 566	15 748
	m	6 220	9 781	10 131	10 372	10 634	10 820	10 929	10 971	11 110	11 224
	w	2 863	4 050	4 174	4 155	4 364	4 460	4 468	4 444	4 456	4 524
Abendrealschulen.....	z	1 425	2 773	2 581	2 589	2 617	2 611	2 276	1 839	1 533	1 442
	m	802	1 486	1 377	1 338	1 412	1 444	1 249	1 015	839	812
	w	623	1 287	1 204	1 251	1 205	1 167	1 027	824	694	630
Abendgymnasien.....	z	1 787	3 113	3 046	2 876	3 005	2 944	2 901	2 709	2 561	2 428
	m	716	1 450	1 431	1 315	1 365	1 365	1 393	1 257	1 235	1 169
	w	1 071	1 663	1 615	1 561	1 640	1 579	1 508	1 452	1 326	1 259
Kollegs.....	z	604	583	534	489	469	487	498	487	423	387
	m	251	289	261	250	241	265	269	263	225	215
	w	353	294	273	239	228	222	229	224	198	172
Berufliche Schulen											
	z	20 220	36 714	38 199	40 266	42 654	44 478	45 871	45 608	46 261	46 664
	m	7 348	14 649	15 432	16 237	17 194	17 723	18 183	17 884	17 751	17 868
	w	12 872	22 065	22 767	24 029	25 460	26 755	27 688	27 724	28 510	28 796
Teilzeit-Berufsschulen 1).....	z	2 938	4 571	4 808	4 978	5 144	5 042	4 923	4 734	4 524	4 527
	m	2 031	3 083	3 238	3 367	3 442	3 328	3 271	3 166	3 039	3 025
	w	907	1 488	1 570	1 611	1 702	1 714	1 652	1 568	1 485	1 502
Berufsfachschulen.....	z	11 811	24 628	25 495	26 861	27 998	29 067	29 708	29 625	30 194	30 347
	m	2 329	8 687	9 256	9 868	10 440	10 730	10 898	10 790	10 738	10 774
	w	9 482	15 941	16 239	16 993	17 558	18 337	18 810	18 835	19 456	19 573
Berufsoberschulen/Technische Oberschulen.....	z	-	24	24	42	72	161	210	155	157	152
	m	-	24	21	32	43	85	102	70	64	54
	w	-	-	3	10	29	76	108	85	93	98
Fachgymnasien.....	z	580	1 544	1 948	2 482	3 285	3 862	4 338	4 376	4 624	4 888
	m	199	462	588	754	980	1 165	1 351	1 380	1 496	1 562
	w	381	1 082	1 360	1 728	2 305	2 697	2 987	2 996	3 128	3 326
Fachschulen.....	z	4 891	5 947	5 924	5 903	6 155	6 346	6 692	6 718	6 762	6 750
	m	2 789	2 393	2 329	2 216	2 289	2 415	2 561	2 478	2 414	2 453
	w	2 102	3 554	3 595	3 687	3 866	3 931	4 131	4 240	4 348	4 297
Zusammen	z	87 144	137 009	140 832	145 072	149 968	154 003	156 342	154 519	155 511	156 275
	m	38 804	62 683	64 602	66 606	68 916	70 805	71 790	71 221	71 522	71 976
	w	48 340	74 326	76 230	78 466	81 052	83 198	84 552	83 298	83 989	84 299
Schulen des Gesundheitswesens 2).....	z	-	-	-	-	-	-	-	-	13 312	13 115
	m	-	-	-	-	-	-	-	-	2 725	2 734
	w	-	-	-	-	-	-	-	-	10 587	10 381
Bayern											
Allgemeinbildende Schulen.....	z	96 248	150 480	153 119	154 516	155 505	156 560	153 262	152 196	150 009	147 585
	m	36 628	59 683	60 804	61 423	61 996	62 361	61 320	61 224	60 645	60 110
	w	59 620	90 797	92 315	93 093	93 509	94 199	91 942	90 972	89 364	87 475
Grundschulen	z	5 700	14 386	14 724	14 987	14 962	15 262	15 301	15 362	15 492	15 561
	m	2 775	7 333	7 486	7 550	7 492	7 655	7 633	7 750	7 915	7 916
	w	2 925	7 053	7 238	7 437	7 470	7 607	7 668	7 612	7 577	7 645
Hauptschulen	z	5 246	9 996	10 504	11 235	11 700	12 080	12 623	12 952	13 155	13 370
	m	2 711	5 462	5 667	6 047	6 291	6 461	6 702	6 862	6 937	7 104
	w	2 535	4 534	4 837	5 188	5 409	5 619	5 921	6 090	6 218	6 266
Realschulen.....	z	31 974	54 567	55 313	55 158	55 006	55 511	54 599	53 748	52 262	50 418
	m	7 917	15 160	15 462	15 358	15 314	15 240	14 844	14 604	14 176	13 753
	w	24 057	39 407	39 851	39 800	39 692	40 271	39 755	39 144	38 086	36 665
Gymnasien.....	z	29 622	36 966	37 408	37 805	38 274	38 406	35 619	35 133	34 611	33 836
	m	9 154	11 150	11 281	11 402	11 621	11 772	11 208	11 119	10 892	10 644
	w	20 468	25 816	26 127	26 403	26 653	26 634	24 411	24 014	23 719	23 192
Freie Waldorfschulen.....	z	5 056	7 417	7 613	7 741	7 849	8 020	8 089	8 182	8 205	8 355
	m	2 427	3 602	3 699	3 787	3 864	3 962	3 947	3 995	4 036	4 121
	w	2 629	3 815	3 914	3 954	3 985	4 058	4 142	4 187	4 169	4 234
Förderschulen.....	z	18 270	26 156	26 484	26 530	26 517	26 122	25 816	25 639	25 194	25 041
	m	11 459	16 485	16 659	16 746	16 824	16 687	16 369	16 299	16 133	16 047
	w	6 811	9 671	9 825	9 784	9 693	9 435	9 447	9 340	9 061	8 994

2.2 Schüler/innen nach Schularten und Geschlecht 1992-2014

Absolute Werte

Schulart/Geschlecht		1992	2006	2007	2008	2009	2010	2011	2012	2013	2014
Abendrealschulen.....	z	76	48	42	33	45	27	25	25	24	9
	m	29	24	20	20	23	11	10	10	14	4
	w	47	24	22	13	22	16	15	15	10	5
Abendgymnasien.....	z	208	817	907	919	1 051	1 025	1 078	1 041	961	910
	m	85	394	456	453	517	508	541	510	474	465
	w	123	423	451	466	534	517	537	531	487	445
Kollegs.....	z	96	127	124	108	101	107	112	114	105	85
	m	71	73	74	60	50	65	66	75	68	56
	w	25	54	50	48	51	42	46	39	37	29
Berufliche Schulen	z	28 827	33 981	34 680	35 168	36 370	36 235	35 546	34 909	35 246	35 191
	m	12 919	15 835	16 078	16 592	17 626	17 623	17 056	16 604	16 771	16 835
	w	15 908	18 146	18 602	18 576	18 744	18 612	18 490	18 305	18 475	18 356
Teilzeit-Berufsschulen 1).....	z	5 568	10 542	10 940	11 317	11 428	10 822	10 401	10 015	9 875	9 650
	m	3 856	7 086	7 243	7 463	7 591	7 119	6 840	6 576	6 508	6 480
	w	1 712	3 456	3 697	3 854	3 837	3 703	3 561	3 439	3 367	3 170
Berufsvorbereitungsjahr.....	z	874	2 436	2 325	2 146	2 125	2 038	2 003	1 920	1 920	1 946
	m	498	1 481	1 389	1 279	1 266	1 229	1 195	1 115	1 128	1 114
	w	376	955	936	867	859	809	808	805	792	832
Berufsgrundbildungsjahr in vollzeitschulischer Form.....	z	1 099	105	126	117	109	110	118	109	111	98
	m	847	98	116	103	97	97	102	97	96	91
	w	252	7	10	14	12	13	16	12	15	7
Berufsaufbauschulen.....	z	84	-	-	-	-	-	-	-	-	-
	m	1	-	-	-	-	-	-	-	-	-
	w	83	-	-	-	-	-	-	-	-	-
Berufsfachschulen.....	z	6 529	9 840	9 683	9 180	9 137	8 836	8 242	7 528	7 143	6 723
	m	963	2 609	2 565	2 494	2 558	2 480	2 325	2 134	2 030	1 997
	w	5 566	7 231	7 118	6 686	6 579	6 356	5 917	5 394	5 113	4 726
Berufsoberschulen/Technische Oberschulen.....	z	37	-	-	-	-	11	65	69	65	78
	m	-	-	-	-	-	8	41	45	50	50
	w	37	-	-	-	-	3	24	24	15	28
Fachoberschulen.....	z	450	1 477	1 601	1 778	1 919	2 169	2 375	2 568	2 926	3 143
	m	171	668	684	727	805	915	996	1 071	1 250	1 332
	w	279	809	917	1 051	1 114	1 254	1 379	1 497	1 676	1 811
Fachschulen.....	z	9 977	4 980	5 237	5 796	6 602	7 096	6 969	7 011	7 312	7 530
	m	5 826	3 145	3 330	3 758	4 475	4 899	4 667	4 643	4 791	4 854
	w	4 151	1 835	1 907	2 038	2 127	2 197	2 302	2 368	2 521	2 676
Fachakademien/Berufsakademien.....	z	4 209	4 601	4 768	4 834	5 050	5 153	5 373	5 689	5 894	6 023
	m	757	748	751	768	834	876	890	923	918	917
	w	3 452	3 853	4 017	4 066	4 216	4 277	4 483	4 766	4 976	5 106
Zusammen	z	125 075	184 461	187 799	189 684	191 875	192 795	188 808	187 105	185 255	182 776
	m	49 547	75 518	76 882	78 015	79 622	79 984	78 376	77 828	77 416	76 945
	w	75 528	108 943	110 917	111 669	112 253	112 811	110 432	109 277	107 839	105 831
Schulen des Gesundheitswesens.....	z	4 788	18 593	17 635	17 985	19 156	20 426	20 965	20 907	21 194	21 949
	m	879	4 010	3 662	3 529	3 788	4 262	4 430	4 472	4 573	4 750
	w	3 909	14 583	13 973	14 456	15 368	16 164	16 535	16 435	16 621	17 199
Berlin											
Allgemeinbildende Schulen.....	z	13 828	21 657	23 100	24 721	26 332	28 128	29 323	30 135	31 393	32 924
	m	6 826	10 611	11 249	12 106	12 941	13 797	14 464	14 884	15 499	16 293
	w	7 002	11 046	11 851	12 615	13 391	14 331	14 859	15 251	15 894	16 631
Vorklassen.....	z	393	-	-	-	-	-	-	-	-	-
	m	206	-	-	-	-	-	-	-	-	-
	w	187	-	-	-	-	-	-	-	-	-
Grundschulen	z	3 687	6 919	7 750	7 754	7 811	8 272	7 391	7 471	7 963	8 398
	m	1 839	3 401	3 753	3 791	3 832	4 081	3 736	3 780	3 976	4 166
	w	1 848	3 518	3 997	3 963	3 979	4 191	3 655	3 691	3 987	4 232
Schulartunabhängige Orientierungsstufe.....	z	1 742	2 477	2 778	2 757	3 369	3 486	2 781	2 934	3 247	3 444
	m	880	1 262	1 416	1 418	1 715	1 758	1 373	1 471	1 654	1 777
	w	862	1 215	1 362	1 339	1 654	1 728	1 408	1 463	1 593	1 667
Hauptschulen	z	159	140	115	100	105	99	79	59	29	-
	m	78	87	71	66	71	66	52	38	18	-
	w	81	53	44	34	34	33	27	21	11	-
Realschulen.....	z	1 261	1 392	1 355	1 424	1 475	1 442	1 078	505	118	-
	m	638	730	708	739	771	763	557	255	57	-
	w	623	662	647	685	704	679	521	250	61	-
Gymnasien.....	z	3 629	5 488	5 822	6 097	6 439	6 742	7 134	6 906	7 055	7 232
	m	1 666	2 505	2 666	2 797	2 992	3 138	3 350	3 258	3 337	3 412
	w	1 963	2 983	3 156	3 300	3 447	3 604	3 784	3 648	3 718	3 820
Integrierte Gesamtschulen.....	z	449	1 567	1 580	2 619	2 870	3 618	6 324	7 405	8 215	8 908
	m	249	839	836	1 352	1 462	1 804	3 171	3 695	4 139	4 535
	w	200	728	744	1 267	1 408	1 814	3 153	3 710	4 076	4 373
Freie Waldorfschulen.....	z	1 849	3 036	3 051	3 303	3 552	3 724	3 785	4 088	4 056	4 217
	m	867	1 402	1 408	1 538	1 657	1 734	1 763	1 918	1 886	1 973
	w	982	1 634	1 643	1 765	1 895	1 990	2 022	2 170	2 170	2 244
Förderschulen.....	z	634	638	649	667	711	745	751	767	710	725
	m	393	385	391	405	441	453	462	469	432	430
	w	241	253	258	262	270	292	289	298	278	295
Abendrealschulen.....	z	25	-	-	-	-	-	-	-	-	-
	m	10	-	-	-	-	-	-	-	-	-
	w	15	-	-	-	-	-	-	-	-	-

2.2 Schüler/innen nach Schularten und Geschlecht 1992-2014
Absolute Werte

Schulart/Geschlecht		1992	2006	2007	2008	2009	2010	2011	2012	2013	2014
Berufliche Schulen	z	3 792	8 278	8 539	8 957	10 290	11 695	12 808	13 060	14 158	14 863
	m	1 768	3 582	3 617	3 713	4 166	4 590	4 850	4 857	5 121	5 279
	w	2 024	4 696	4 922	5 244	6 124	7 105	7 958	8 203	9 037	9 584
Teilzeit-Berufsschulen 1).....	z	1 246	1 354	1 497	1 646	1 695	2 021	2 044	1 858	1 844	1 884
	m	1 145	916	990	1 083	1 104	1 286	1 309	1 235	1 205	1 228
	w	101	438	507	563	591	735	735	623	639	656
Berufsvorbereitungsjahr.....	z	53	103	95	92	505	455	223	62	63	69
	m	11	58	47	54	288	267	135	36	36	46
	w	42	45	48	38	217	188	88	26	27	23
Berufsgrundbildungsjahr in vollzeitschulischer Form.....	z	52	-	-	-	-	-	-	-	-	-
	m	3	-	-	-	-	-	-	-	-	-
	w	49	-	-	-	-	-	-	-	-	-
Berufsfachschulen.....	z	881	4 365	4 353	4 557	5 075	5 732	6 213	6 192	6 666	6 911
	m	308	1 918	1 852	1 812	1 908	2 029	2 151	2 157	2 274	2 338
	w	573	2 447	2 501	2 745	3 167	3 703	4 062	4 035	4 392	4 573
Berufsoberschulen/Technische Oberschulen.....	z	-	-	-	-	-	-	-	-	13	8
	m	-	-	-	-	-	-	-	-	3	4
	w	-	-	-	-	-	-	-	-	10	4
Fachgymnasien.....	z	-	-	-	-	-	18	26	46	50	67
	m	-	-	-	-	-	12	15	23	28	33
	w	-	-	-	-	-	6	11	23	22	34
Fachoberschulen.....	z	98	898	974	948	948	980	901	755	786	760
	m	33	310	346	356	388	397	371	332	328	318
	w	65	588	628	592	560	583	530	423	458	442
Fachschulen.....	z	1 462	1 558	1 620	1 714	2 067	2 489	3 401	4 147	4 736	5 164
	m	268	380	382	408	478	599	869	1 074	1 247	1 312
	w	1 194	1 178	1 238	1 306	1 589	1 890	2 532	3 073	3 489	3 852
Zusammen	z	17 620	29 935	31 639	33 678	36 622	39 823	42 131	43 195	45 551	47 787
	m	8 594	14 193	14 866	15 819	17 107	18 387	19 314	19 741	20 620	21 572
	w	9 026	15 742	16 773	17 859	19 515	21 436	22 817	23 454	24 931	26 215
Schulen des Gesundheitswesens.....	z	4 367	4 297	4 354	4 354	4 347	4 369	4 373	4 362	4 253	4 395
	m	914	1 122	1 107	1 129	1 111	1 155	1 244	1 335	1 244	1 350
	w	3 453	3 175	3 247	3 225	3 236	3 214	3 129	3 027	3 009	3 045
Brandenburg											
Allgemeinbildende Schulen.....	z	1 446	11 093	12 932	14 416	16 132	17 740	19 318	20 509	21 597	22 624
	m	726	5 829	6 788	7 517	8 427	9 326	10 109	10 704	11 202	11 669
	w	720	5 264	6 144	6 899	7 705	8 414	9 209	9 805	10 395	10 955
Grundschulen	z	26	3 511	4 163	4 676	5 107	5 418	5 691	5 962	6 129	6 234
	m	17	1 789	2 151	2 421	2 638	2 796	2 938	3 112	3 190	3 242
	w	9	1 722	2 012	2 255	2 469	2 622	2 753	2 850	2 939	2 992
Schulartunabhängige Orientierungsstufe.....	z	129	915	1 262	1 488	1 756	2 161	2 365	2 477	2 648	2 818
	m	45	474	660	748	908	1 136	1 272	1 285	1 354	1 430
	w	84	441	602	740	848	1 025	1 093	1 192	1 294	1 388
Schularten mit mehreren Bildungsgängen.....	z	-	320	642	1 078	1 496	1 889	2 238	2 540	2 702	2 746
	m	-	186	374	638	894	1 148	1 347	1 528	1 612	1 645
	w	-	134	268	440	602	741	891	1 012	1 090	1 101
Realschulen.....	z	-	156	103	-	-	-	-	-	-	-
	m	-	87	58	-	-	-	-	-	-	-
	w	-	69	45	-	-	-	-	-	-	-
Gymnasien.....	z	281	3 915	4 533	4 919	5 359	5 758	6 313	6 409	6 712	6 982
	m	108	1 969	2 260	2 419	2 608	2 813	3 052	3 054	3 183	3 271
	w	173	1 946	2 273	2 500	2 751	2 945	3 261	3 355	3 529	3 711
Integrierte Gesamtschulen.....	z	-	231	227	223	317	433	567	681	904	1 222
	m	-	138	140	133	178	238	285	357	479	635
	w	-	93	87	90	139	195	282	324	425	587
Freie Waldorfschulen.....	z	435	1 101	1 059	1 114	1 157	1 144	1 179	1 394	1 378	1 451
	m	225	532	510	543	569	559	578	676	643	674
	w	210	569	549	571	588	585	601	718	735	777
Förderschulen.....	z	575	944	943	918	940	937	965	1 046	1 124	1 171
	m	331	654	635	615	632	636	637	692	741	772
	w	244	290	308	303	308	301	328	354	383	399
Berufliche Schulen	z	678	8 215	8 890	8 916	8 469	7 560	7 305	6 980	6 486	6 080
	m	207	2 915	3 243	3 293	3 150	2 788	2 713	2 522	2 385	2 180
	w	471	5 300	5 647	5 623	5 319	4 772	4 592	4 458	4 101	3 900
Teilzeit-Berufsschulen.....	z	169	2 030	2 340	2 571	2 376	2 184	1 961	1 792	1 617	1 501
	m	90	1 232	1 440	1 563	1 457	1 297	1 198	1 073	993	898
	w	79	798	900	1 008	919	887	763	719	624	603
Berufsfachschulen.....	z	43	3 958	3 881	3 387	2 837	1 813	1 538	1 440	1 369	1 285
	m	3	1 037	1 060	983	901	597	530	519	458	411
	w	40	2 921	2 821	2 404	1 936	1 216	1 008	921	911	874
Fachgymnasien.....	z	-	-	-	1	6	13	18	24	28	46
	m	-	-	-	1	3	6	7	9	9	15
	w	-	-	-	-	3	7	11	15	19	31
Fachoberschulen.....	z	-	300	321	293	249	174	202	166	210	203
	m	-	128	148	137	119	86	102	80	116	112
	w	-	172	173	156	130	88	100	86	94	91
Fachschulen.....	z	466	1 927	2 348	2 664	3 001	3 376	3 586	3 558	3 262	3 045
	m	114	518	595	609	670	802	876	841	809	744
	w	352	1 409	1 753	2 055	2 331	2 574	2 710	2 717	2 453	2 301
Zusammen	z	2 124	19 308	21 822	23 332	24 601	25 300	26 623	27 489	28 083	28 704
	m	933	8 744	10 031	10 810	11 577	12 114	12 822	13 226	13 587	13 849
	w	1 191	10 564	11 791	12 522	13 024	13 186	13 801	14 263	14 496	14 855
Schulen des Gesundheitswesens.....	z	126	3 722	3 169	3 093	3 492	3 521	3 483	4 332	4 263	4 446
	m	13	1 016	831	731	850	868	905	1 021	1 053	1 108
	w	113	2 706	2 338	2 362	2 642	2 653	2 578	3 311	3 210	3 338

2.2 Schüler/innen nach Schularten und Geschlecht 1992-2014
Absolute Werte

Schulart/Geschlecht		1992	2006	2007	2008	2009	2010	2011	2012	2013	2014
Bremen											
Allgemeinbildende Schulen.....	z	5 128	6 156	6 403	6 483	6 629	6 742	6 784	6 783	6 761	6 676
	m	2 555	3 112	3 229	3 277	3 371	3 434	3 431	3 449	3 436	3 410
	w	2 573	3 044	3 174	3 206	3 258	3 308	3 353	3 334	3 325	3 266
Schulkindergärten.....	z	18	18	14	32	18	28	-	-	-	-
	m	13	8	4	14	10	15	-	-	-	-
	w	5	10	10	18	8	13	-	-	-	-
Grundschulen	z	1 427	1 769	1 877	1 927	1 970	1 929	1 838	1 780	1 694	1 637
	m	711	877	926	956	974	977	907	894	867	840
	w	716	892	951	971	996	952	931	886	827	797
Schulartunabhängige Orientierungsstufe.....	z	941	-	-	-	-	-	-	-	-	-
	m	483	-	-	-	-	-	-	-	-	-
	w	458	-	-	-	-	-	-	-	-	-
Hauptschulen	z	186	86	47	16	-	-	-	-	-	-
	m	112	49	29	10	-	-	-	-	-	-
	w	74	37	18	6	-	-	-	-	-	-
Schularten mit mehreren Bildungsgängen.....	z	-	553	704	872	1 043	1 012	992	949	928	819
	m	-	274	350	434	511	488	467	441	432	382
	w	-	279	354	438	532	524	525	508	496	437
Realschulen.....	z	422	309	178	93	-	-	-	-	-	-
	m	215	166	95	50	-	-	-	-	-	-
	w	207	143	83	43	-	-	-	-	-	-
Gymnasien.....	z	960	2 066	2 226	2 289	2 361	2 486	2 588	2 567	2 548	2 454
	m	456	1 024	1 098	1 141	1 207	1 271	1 345	1 345	1 332	1 296
	w	504	1 042	1 128	1 148	1 154	1 215	1 243	1 222	1 216	1 158
Integrierte Gesamtschulen.....	z	341	351	355	285	210	223	274	389	460	599
	m	165	190	198	160	129	134	166	221	246	318
	w	176	161	157	125	81	89	108	168	214	281
Freie Waldorfschulen.....	z	694	849	844	823	874	908	952	972	1 005	1 036
	m	322	428	432	421	444	451	463	470	480	489
	w	372	421	412	402	430	457	489	502	525	547
Förderschulen.....	z	139	155	158	146	153	156	140	126	126	131
	m	78	96	97	91	96	98	83	78	79	85
	w	61	59	61	55	57	58	57	48	47	46
Berufliche Schulen 3)											
	z	837	695	695	649	705	706	702	724	737	737
	m	498	458	458	431	441	443	438	436	446	446
	w	339	237	237	218	264	263	264	288	291	291
Teilzeit-Berufsschulen 1).....	z	576	479	479	417	431	428	456	451	481	481
	m	309	284	284	246	234	224	234	223	248	248
	w	267	195	195	171	197	204	222	228	233	233
Berufsvorbereitungsjahr.....	z	81	70	70	88	109	96	90	116	105	105
	m	46	39	39	56	61	53	54	67	62	62
	w	35	31	31	32	48	43	36	49	43	43
Fachgymnasien.....	z	-	-	-	-	25	41	-	-	-	-
	m	-	-	-	-	15	29	-	-	-	-
	w	-	-	-	-	10	12	-	-	-	-
Fachschulen.....	z	180	146	146	144	140	141	156	157	151	151
	m	143	135	135	129	131	137	150	146	136	136
	w	37	11	11	15	9	4	6	11	15	15
Zusammen	z	5 965	6 851	7 098	7 132	7 334	7 448	7 486	7 507	7 498	7 413
	m	3 053	3 570	3 687	3 708	3 812	3 877	3 869	3 885	3 882	3 856
	w	2 912	3 281	3 411	3 424	3 522	3 571	3 617	3 622	3 616	3 557
Schulen des Gesundheitswesens.....	z	877	811	811	820	789	795	824	892	887	887
	m	168	146	146	158	142	153	155	181	172	172
	w	709	665	665	662	647	642	669	711	715	715
Hamburg											
Allgemeinbildende Schulen.....	z	13 653	17 513	18 108	18 613	19 175	19 180	19 142	19 432	19 794	20 152
	m	6 827	8 823	9 129	9 339	9 661	9 577	9 608	9 668	9 880	10 039
	w	6 826	8 690	8 979	9 274	9 514	9 603	9 534	9 764	9 914	10 113
Vorklassen.....	z	531	523	558	576	634	632	609	711	725	736
	m	284	265	290	275	302	300	292	345	359	370
	w	247	258	268	301	332	332	317	366	366	366
Schulkindergärten.....	z	-	-	-	-	-	-	-	-	-	-
	m	-	-	-	-	-	-	-	-	-	-
	w	-	-	-	-	-	-	-	-	-	-
Grundschulen	z	4 036	5 207	5 676	5 821	6 035	3 056	3 939	5 033	5 203	5 381
	m	1 982	2 583	2 813	2 922	3 029	1 517	1 953	2 465	2 609	2 676
	w	2 054	2 624	2 863	2 899	3 006	1 539	1 986	2 568	2 594	2 705
Schulartunabhängige Orientierungsstufe.....	z	-	-	73	79	89	-	-	-	36	69
	m	-	-	31	44	49	-	-	-	20	38
	w	-	-	42	35	40	-	-	-	16	31
Hauptschulen	z	1 470	1 514	1 493	1 235	1 046	422	-	-	-	-
	m	807	825	799	639	544	231	-	-	-	-
	w	663	689	694	596	502	191	-	-	-	-
Schularten mit mehreren Bildungsgängen.....	z	-	-	-	535	1 077	1 056	932	427	-	-
	m	-	-	-	286	575	551	490	214	-	-
	w	-	-	-	249	502	505	442	213	-	-
Realschulen.....	z	1 356	1 358	1 428	1 108	753	376	-	-	-	-
	m	696	726	750	575	391	190	-	-	-	-
	w	660	632	678	533	362	186	-	-	-	-
Gymnasien.....	z	3 106	3 835	4 245	4 376	4 509	4 127	4 103	4 152	4 270	4 323
	m	1 478	1 925	2 102	2 167	2 247	2 061	2 089	2 104	2 141	2 128
	w	1 628	1 910	2 143	2 209	2 262	2 066	2 014	2 048	2 129	2 195

2.2 Schüler/innen nach Schularten und Geschlecht 1992-2014
Absolute Werte

Schulart/Geschlecht		1992	2006	2007	2008	2009	2010	2011	2012	2013	2014
Integrierte Gesamtschulen.....	z	-	1 294	850	1 058	1 172	5 566	5 581	5 249	5 704	5 703
	m	-	673	443	538	592	2 759	2 794	2 638	2 858	2 922
	w	-	621	407	520	580	2 807	2 787	2 611	2 846	2 781
Freie Waldorfschulen.....	z	2 883	3 033	3 002	3 011	3 003	3 033	3 053	3 054	3 037	3 057
	m	1 414	1 377	1 436	1 420	1 424	1 433	1 424	1 418	1 401	1 384
	w	1 469	1 656	1 566	1 591	1 579	1 600	1 629	1 636	1 636	1 673
Förderschulen.....	z	271	612	640	677	717	767	755	604	584	604
	m	166	385	403	423	457	479	480	379	366	381
	w	105	227	237	254	260	288	275	225	218	223
Abendgymnasien.....	z	-	137	143	137	140	145	170	202	235	279
	m	-	64	62	50	51	56	86	105	126	140
	w	-	73	81	87	89	89	84	97	109	139
Berufliche Schulen	z	1 317	1 743	1 826	1 718	1 895	2 144	2 282	2 276	2 277	2 244
	m	541	670	668	614	673	817	893	855	832	812
	w	776	1 073	1 158	1 104	1 222	1 327	1 389	1 421	1 445	1 432
Teilzeit-Berufsschulen 1).....	z	-	142	318	500	617	739	788	746	702	732
	m	-	30	71	100	140	185	205	179	183	205
	w	-	112	247	400	477	554	583	567	519	527
Berufsfachschulen.....	z	710	890	862	652	652	653	645	691	693	694
	m	169	313	293	238	218	220	225	236	227	230
	w	541	577	569	414	434	433	420	455	466	464
Fachoberschulen.....	z	41	-	-	-	-	-	-	-	-	-
	m	31	-	-	-	-	-	-	-	-	-
	w	10	-	-	-	-	-	-	-	-	-
Fachschulen.....	z	566	711	646	566	626	752	849	839	882	818
	m	341	327	304	276	315	412	463	440	422	377
	w	225	384	342	290	311	340	386	399	460	441
Zusammen	z	14 970	19 256	19 934	20 331	21 070	21 324	21 424	21 708	22 071	22 396
	m	7 368	9 493	9 797	9 953	10 334	10 394	10 501	10 523	10 712	10 851
	w	7 602	9 763	10 137	10 378	10 736	10 930	10 923	11 185	11 359	11 545
Schulen des Gesundheitswesens.....	z	530	1 780	2 016	2 356	2 652	2 865	3 068	3 322	3 248	3 259
	m	97	322	407	497	559	661	813	901	895	852
	w	433	1 458	1 609	1 859	2 093	2 204	2 255	2 421	2 353	2 407
Hessen											
Allgemeinbildende Schulen.....	z	31 068	39 695	40 407	41 102	42 100	42 993	43 711	45 019	44 707	45 158
	m	13 092	17 355	17 925	18 356	18 917	19 408	19 906	20 607	20 719	21 135
	w	17 976	22 340	22 482	22 746	23 183	23 585	23 805	24 412	23 988	24 023
Vorklassen.....	z	38	80	104	118	189	159	204	249	318	293
	m	21	46	55	58	87	76	110	138	170	149
	w	17	34	49	60	102	83	94	111	148	144
Schulkindergärten.....	z	40	57	72	77	62	85	67	57	65	45
	m	23	38	47	49	41	51	37	36	41	27
	w	17	19	25	28	21	34	30	21	24	18
Grundschulen	z	1 281	3 303	3 545	3 841	4 103	4 338	4 512	5 109	5 419	5 706
	m	687	1 743	1 876	2 044	2 153	2 277	2 330	2 659	2 806	2 992
	w	594	1 560	1 669	1 797	1 950	2 061	2 182	2 450	2 613	2 714
Schulartunabhängige Orientierungsstufe.....	z	367	516	504	544	516	559	519	480	478	471
	m	122	217	227	245	224	254	218	201	208	181
	w	245	299	277	299	292	305	301	279	270	290
Hauptschulen	z	52	70	61	60	68	76	69	53	38	34
	m	36	48	39	30	38	46	40	32	26	29
	w	16	22	22	30	30	30	29	21	12	5
Realschulen.....	z	3 019	4 205	4 390	4 532	4 667	4 784	4 915	5 160	5 423	5 239
	m	1 065	1 546	1 657	1 750	1 809	1 874	1 966	2 129	2 231	2 085
	w	1 954	2 659	2 733	2 782	2 858	2 910	2 949	3 031	3 192	3 154
Gymnasien.....	z	19 982	21 800	21 848	21 797	21 712	21 732	21 645	21 727	20 635	20 784
	m	7 694	8 226	8 386	8 359	8 361	8 405	8 451	8 499	8 266	8 507
	w	12 288	13 574	13 462	13 438	13 351	13 327	13 194	13 228	12 369	12 277
Integrierte Gesamtschulen.....	z	629	817	970	1 135	1 569	1 951	2 384	2 695	2 900	3 047
	m	361	499	585	676	905	1 117	1 348	1 491	1 601	1 692
	w	268	318	385	459	664	834	1 036	1 204	1 299	1 355
Freie Waldorfschulen.....	z	3 323	5 088	5 123	5 124	5 097	5 114	5 119	5 186	5 149	5 164
	m	1 576	2 410	2 423	2 444	2 430	2 420	2 432	2 459	2 442	2 467
	w	1 747	2 678	2 700	2 680	2 667	2 694	2 687	2 727	2 707	2 697
Förderschulen.....	z	2 141	3 567	3 658	3 734	3 883	3 927	4 004	4 015	4 014	4 114
	m	1 410	2 476	2 558	2 620	2 726	2 722	2 799	2 800	2 776	2 858
	w	731	1 091	1 100	1 114	1 157	1 205	1 205	1 215	1 238	1 256
Abendhauptschulen.....	z	-	-	-	-	22	50	50	50	51	51
	m	-	-	-	-	15	26	32	26	36	31
	w	-	-	-	-	7	24	18	24	15	20
Abendrealschulen.....	z	16	-	-	-	61	80	80	89	88	91
	m	11	-	-	-	33	54	52	55	43	54
	w	5	-	-	-	28	26	28	34	45	37
Abendgymnasien.....	z	106	162	132	140	151	138	143	149	129	119
	m	47	91	72	81	95	86	91	82	73	63
	w	59	71	60	59	56	52	52	67	56	56
Kollegs.....	z	74	30	-	-	-	-	-	-	-	-
	m	39	15	-	-	-	-	-	-	-	-
	w	35	15	-	-	-	-	-	-	-	-

2.2 Schüler/innen nach Schularten und Geschlecht 1992-2014
Absolute Werte

Schulart/Geschlecht		1992	2006	2007	2008	2009	2010	2011	2012	2013	2014
Berufliche Schulen											
	z	4 061	5 279	5 338	5 458	5 690	5 856	6 162	6 386	6 738	7 054
	m	1 674	1 832	1 865	1 922	1 997	2 084	2 170	2 247	2 327	2 500
	w	2 387	3 447	3 473	3 536	3 693	3 772	3 992	4 139	4 411	4 554
Teilzeit-Berufsschulen 1).....	z	1 589	1 077	1 152	1 308	1 392	1 338	1 328	1 376	1 405	1 440
	m	949	567	604	592	658	611	591	594	601	659
	w	640	510	548	716	734	727	737	782	804	781
Berufsvorbereitungsjahr.....	z	8	1	41	53	47	73	94	92	98	94
	m	8	1	26	32	27	40	57	53	52	52
	w	-	-	15	21	20	33	37	39	46	42
Berufsgrundbildungsjahr in vollzeitschulischer Form.....	z	189	61	28	9	7	8	-	-	-	-
	m	174	36	23	5	3	4	-	-	-	-
	w	15	25	5	4	4	4	-	-	-	-
Berufsfachschulen.....	z	812	1 533	1 382	1 397	1 360	1 467	1 468	1 397	1 450	1 421
	m	203	451	377	413	392	440	454	431	478	458
	w	609	1 082	1 005	984	968	1 027	1 014	966	972	963
Fachgymnasien.....	z	143	180	165	170	187	207	201	192	213	261
	m	95	111	115	116	123	141	135	123	128	142
	w	48	69	50	54	64	66	66	69	85	119
Fachoberschulen.....	z	30	316	359	388	464	497	544	607	554	657
	m	23	181	213	243	272	285	326	356	286	354
	w	7	135	146	145	192	212	218	251	268	303
Fachschulen.....	z	1 290	2 111	2 211	2 133	2 233	2 266	2 527	2 722	3 018	3 181
	m	222	485	507	521	522	563	607	690	782	835
	w	1 068	1 626	1 704	1 612	1 711	1 703	1 920	2 032	2 236	2 346
Zusammen	z	35 129	44 974	45 745	46 560	47 790	48 849	49 873	51 405	51 445	52 212
	m	14 766	19 187	19 790	20 278	20 914	21 492	22 076	22 854	23 046	23 635
	w	20 363	25 787	25 955	26 282	26 876	27 357	27 797	28 551	28 399	28 577
Schulen des Gesundheitswesens 4).....	z	-	-	-	-	-	-	-	6 486	6 171	5 453
	m	-	-	-	-	-	-	-	1 614	1 658	1 207
	w	-	-	-	-	-	-	-	4 872	4 513	4 246
Mecklenburg-Vorpommern											
Allgemeinbildende Schulen.....	z	1 004	8 030	9 297	10 380	11 139	11 978	12 863	13 460	14 370	15 030
	m	618	4 131	4 786	5 371	5 771	6 194	6 681	6 975	7 437	7 695
	w	386	3 899	4 511	5 009	5 368	5 784	6 182	6 485	6 933	7 335
Vorklassen.....	z	14	-	-	-	-	-	-	-	-	-
	m	8	-	-	-	-	-	-	-	-	-
	w	6	-	-	-	-	-	-	-	-	-
Schulkindergärten.....	z	-	-	-	-	-	-	-	-	-	-
	m	-	-	-	-	-	-	-	-	-	-
	w	-	-	-	-	-	-	-	-	-	-
Grundschulen	z	-	3 342	3 848	4 332	4 545	4 660	4 774	4 790	5 044	5 170
	m	-	1 628	1 914	2 209	2 334	2 387	2 461	2 415	2 580	2 603
	w	-	1 714	1 934	2 123	2 211	2 273	2 313	2 375	2 464	2 567
Hauptschulen	z	-	-	-	-	-	-	-	-	-	-
	m	-	-	-	-	-	-	-	-	-	-
	w	-	-	-	-	-	-	-	-	-	-
Schularten mit mehreren Bildungsgängen.....	z	-	956	1 497	1 440	1 601	1 861	2 137	2 201	2 314	2 452
	m	-	520	766	741	809	940	1 082	1 151	1 221	1 228
	w	-	436	731	699	792	921	1 055	1 050	1 093	1 224
Realschulen.....	z	-	177	-	-	-	-	-	-	-	-
	m	-	112	-	-	-	-	-	-	-	-
	w	-	65	-	-	-	-	-	-	-	-
Gymnasien.....	z	769	1 523	1 373	1 828	2 079	2 337	2 657	2 921	3 168	3 394
	m	487	776	717	950	1 095	1 224	1 386	1 546	1 630	1 735
	w	282	747	656	878	984	1 113	1 271	1 375	1 538	1 659
Integrierte Gesamtschulen.....	z	-	601	1 050	1 228	1 378	1 553	1 703	1 953	2 192	2 343
	m	-	305	547	630	701	797	880	997	1 114	1 208
	w	-	296	503	598	677	756	823	956	1 078	1 135
Freie Waldorfschulen.....	z	-	799	835	870	874	891	917	933	959	935
	m	-	379	390	409	418	417	438	439	452	446
	w	-	420	445	461	456	474	479	494	507	489
Förderschulen.....	z	221	632	694	682	662	676	675	662	693	736
	m	123	411	452	432	414	429	434	427	440	475
	w	98	221	242	250	248	247	241	235	253	261
Berufliche Schulen											
	z	862	4 595	4 594	4 539	4 539	4 253	4 203	4 044	4 131	3 959
	m	216	1 187	1 276	1 239	1 241	1 163	1 220	1 312	1 273	1 248
	w	646	3 408	3 318	3 300	3 298	3 090	2 983	2 732	2 858	2 711
Teilzeit-Berufsschulen 1).....	z	622	81	72	83	-	-	-	-	-	-
	m	202	46	41	33	-	-	-	-	-	-
	w	420	35	31	50	-	-	-	-	-	-
Berufsvorbereitungsjahr.....	z	-	27	17	26	17	-	-	-	-	-
	m	-	19	14	21	15	-	-	-	-	-
	w	-	8	3	5	2	-	-	-	-	-
Berufsfachschulen.....	z	8	4 221	4 212	4 010	3 827	3 693	3 485	3 358	3 326	3 050
	m	2	994	1 090	1 031	994	957	950	1 006	939	864
	w	6	3 227	3 122	2 979	2 833	2 736	2 535	2 352	2 387	2 186
Fachschulen.....	z	232	266	293	420	695	560	718	686	805	909
	m	12	128	131	154	232	206	270	306	334	384
	w	220	138	162	266	463	354	448	380	471	525
Zusammen	z	1 866	12 625	13 891	14 919	15 678	16 231	17 066	17 504	18 501	18 989
	m	834	5 318	6 062	6 610	7 012	7 357	7 901	8 287	8 710	8 943
	w	1 032	7 307	7 829	8 309	8 666	8 874	9 165	9 217	9 791	10 046
Schulen des Gesundheitswesens 5).....	z	185	-	-	-	-	-	-	-	-	-
	m	13	-	-	-	-	-	-	-	-	-
	w	172	-	-	-	-	-	-	-	-	-

2.2 Schüler/innen nach Schularten und Geschlecht 1992-2014

Absolute Werte

Schulart/Geschlecht		1992	2006	2007	2008	2009	2010	2011	2012	2013	2014
Niedersachsen											
Allgemeinbildende Schulen.....	z	37 515	49 322	50 560	51 387	52 324	53 786	53 036	53 134	53 397	53 359
	m	18 420	24 870	25 555	25 988	26 531	27 302	27 138	26 933	27 068	27 047
	w	19 095	24 452	25 005	25 399	25 793	26 484	25 898	26 201	26 329	26 312
Vorklassen.....	z	9	-	-	-	-	-	-	-	-	-
	m	5	-	-	-	-	-	-	-	-	-
	w	4	-	-	-	-	-	-	-	-	-
Schulkindergärten.....	z	15	-	-	8	11	20	17	16	17	14
	m	9	-	-	4	6	11	11	9	10	7
	w	6	-	-	4	5	9	6	7	7	7
Grundschulen	z	415	1 027	1 264	1 330	1 496	1 571	1 801	1 928	2 073	2 183
	m	242	599	722	762	849	908	1 048	1 066	1 142	1 208
	w	173	428	542	568	647	663	753	862	931	975
Schulartunabhängige Orientierungsstufe.....	z	5 333	-	-	-	-	-	-	-	-	-
	m	2 764	-	-	-	-	-	-	-	-	-
	w	2 569	-	-	-	-	-	-	-	-	-
Hauptschulen	z	3 527	4 339	4 035	3 909	3 809	3 600	3 283	2 465	1 885	1 367
	m	2 065	2 511	2 310	2 216	2 120	2 005	1 816	1 365	1 030	747
	w	1 462	1 828	1 725	1 693	1 689	1 595	1 467	1 100	855	620
Schularten mit mehreren Bildungsgängen.....	z	-	-	-	-	-	-	52	2 003	3 178	4 474
	m	-	-	-	-	-	-	31	1 016	1 651	2 309
	w	-	-	-	-	-	-	21	987	1 527	2 165
Realschulen.....	z	3 726	7 781	8 230	8 479	8 634	8 687	8 699	7 206	6 019	4 815
	m	1 837	4 054	4 280	4 409	4 549	4 597	4 545	3 790	3 155	2 593
	w	1 889	3 727	3 950	4 070	4 085	4 090	4 154	3 416	2 864	2 222
Gymnasien.....	z	16 806	23 284	23 764	24 100	24 366	25 365	23 845	23 826	24 003	24 033
	m	7 245	10 159	10 475	10 701	10 878	11 335	10 817	10 645	10 786	10 724
	w	9 561	13 125	13 289	13 399	13 488	14 030	13 028	13 181	13 217	13 309
Integrierte Gesamtschulen.....	z	-	1 736	1 826	1 870	2 130	2 479	3 081	3 573	3 996	4 315
	m	-	881	932	938	1 071	1 267	1 583	1 856	2 041	2 222
	w	-	855	894	932	1 059	1 212	1 498	1 717	1 955	2 093
Freie Waldorfschulen.....	z	5 222	6 718	6 867	6 955	6 996	7 058	7 137	7 050	7 184	7 085
	m	2 498	3 246	3 310	3 321	3 301	3 340	3 368	3 305	3 438	3 378
	w	2 724	3 472	3 557	3 634	3 695	3 718	3 769	3 745	3 746	3 707
Förderschulen.....	z	2 462	4 437	4 574	4 736	4 882	5 006	5 121	5 067	5 042	5 073
	m	1 755	3 420	3 526	3 637	3 757	3 839	3 919	3 881	3 815	3 859
	w	707	1 017	1 048	1 099	1 125	1 167	1 202	1 186	1 227	1 214
Berufliche Schulen											
	z	15 245	18 080	18 163	18 128	18 627	19 042	19 360	19 521	19 511	19 701
	m	5 578	5 270	5 316	5 294	5 647	5 779	5 815	5 710	5 745	5 873
	w	9 667	12 810	12 847	12 834	12 980	13 263	13 545	13 811	13 766	13 828
Teilzeit-Berufsschulen 1).....	z	259	256	248	244	242	241	233	207	186	169
	m	225	190	195	209	199	183	163	147	131	118
	w	34	66	53	35	43	58	70	60	55	51
Berufsvorbereitungsjahr.....	z	108	315	273	274	274	284	255	268	300	297
	m	69	217	200	182	183	184	147	171	199	210
	w	39	98	73	92	91	100	108	97	101	87
Berufsgrundbildungsjahr in vollzeitschulischer Form.....	z	46	24	22	20	-	-	-	-	-	-
	m	42	24	21	20	-	-	-	-	-	-
	w	4	-	1	-	-	-	-	-	-	-
Berufsfachschulen.....	z	5 734	12 128	12 106	11 772	11 743	11 881	12 180	12 309	11 947	11 821
	m	1 230	2 859	2 795	2 658	2 649	2 606	2 749	2 708	2 614	2 595
	w	4 504	9 269	9 311	9 114	9 094	9 275	9 431	9 601	9 333	9 226
Berufsoberschulen/Technische Oberschulen.....	z	-	29	27	27	20	41	52	34	27	53
	m	-	4	11	4	4	15	25	10	6	20
	w	-	25	16	23	16	26	27	24	21	33
Fachgymnasien.....	z	-	-	-	-	-	8	14	11	25	46
	m	-	-	-	-	-	5	10	9	14	17
	w	-	-	-	-	-	3	4	2	11	29
Fachoberschulen.....	z	622	1 610	1 723	1 804	1 938	2 034	2 060	2 009	2 155	2 209
	m	314	650	729	714	798	878	895	858	947	955
	w	308	960	994	1 090	1 140	1 156	1 165	1 151	1 208	1 254
Fachschulen.....	z	7 948	3 718	3 764	3 987	4 410	4 553	4 566	4 683	4 871	5 106
	m	3 375	1 326	1 365	1 507	1 814	1 908	1 826	1 807	1 834	1 958
	w	4 573	2 392	2 399	2 480	2 596	2 645	2 740	2 876	3 037	3 148
Fachakademien/Berufsakademien 6).....	z	528	-	-	-	-	-	-	-	-	-
	m	323	-	-	-	-	-	-	-	-	-
	w	205	-	-	-	-	-	-	-	-	-
Zusammen	z	52 760	67 402	68 723	69 515	70 951	72 828	72 396	72 655	72 908	73 060
	m	23 998	30 140	30 871	31 282	32 178	33 081	32 953	32 643	32 813	32 920
	w	28 762	37 262	37 852	38 233	38 773	39 747	39 443	40 012	40 095	40 140
Schulen des Gesundheitswesens.....	z	6 245	9 952	10 328	10 567	10 527	10 407	10 514	10 505	10 451	10 212
	m	1 230	2 210	2 243	2 279	2 281	2 362	2 422	2 459	2 454	2 311
	w	5 015	7 742	8 085	8 288	8 246	8 045	8 092	8 046	7 997	7 901
Nordrhein-Westfalen											
Allgemeinbildende Schulen.....	z	127 617	163 318	164 858	166 343	167 402	167 860	168 610	167 603	161 538	162 754
	m	54 718	70 105	70 850	71 421	72 366	73 156	73 863	73 874	72 231	73 073
	w	72 899	93 213	94 008	94 922	95 036	94 704	94 747	93 729	89 307	89 681
Grundschulen	z	1 970	5 013	5 299	5 775	6 283	6 635	7 041	7 244	7 600	7 913
	m	1 071	2 609	2 781	2 990	3 251	3 448	3 702	3 774	3 978	4 077
	w	899	2 404	2 518	2 785	3 032	3 187	3 339	3 470	3 622	3 836
Hauptschulen	z	1 369	1 665	1 674	1 731	1 717	1 793	1 847	1 784	1 790	1 703
	m	735	938	913	947	942	991	1 037	1 045	1 032	977
	w	634	727	761	784	775	802	810	739	758	726

2.2 Schüler/innen nach Schularten und Geschlecht 1992-2014

Absolute Werte

Schulart/Geschlecht	1992	2006	2007	2008	2009	2010	2011	2012	2013	2014
Schularten mit mehreren Bildungsgängen.....	z	-	-	-	-	-	-	363	1 222	2 005
	m	-	-	-	-	-	-	191	622	1 040
	w	-	-	-	-	-	-	172	600	965
Realschulen.....	z	18 838	23 043	23 141	23 134	23 081	23 196	23 397	22 907	22 152
	m	5 927	8 080	8 202	8 166	8 272	8 485	8 760	8 748	8 425
	w	12 911	14 963	14 939	14 968	14 809	14 711	14 703	14 159	13 727
Gymnasien.....	z	79 437	95 629	96 758	97 356	97 752	97 257	97 064	95 853	88 735
	m	33 135	38 307	38 775	39 067	39 390	39 412	39 469	39 098	36 670
	w	46 302	57 322	57 983	58 289	58 362	57 845	57 595	56 755	51 778
Integrierte Gesamtschulen.....	z	3 383	8 899	8 912	9 057	9 229	9 497	9 655	9 889	10 083
	m	1 653	4 339	4 354	4 403	4 479	4 640	4 728	4 885	5 015
	w	1 730	4 560	4 558	4 654	4 750	4 857	4 927	5 004	5 068
Freie Waldorfschulen.....	z	12 444	15 997	15 918	15 983	15 817	15 777	15 759	15 584	15 897
	m	6 004	7 767	7 698	7 695	7 668	7 693	7 637	7 595	7 548
	w	6 440	8 230	8 220	8 288	8 149	8 084	8 122	7 989	7 882
Förderschulen.....	z	7 732	9 470	9 664	9 826	9 983	10 055	10 099	10 018	10 113
	m	5 104	6 285	6 477	6 504	6 640	6 695	6 755	6 649	6 729
	w	2 628	3 185	3 187	3 322	3 343	3 360	3 344	3 369	3 341
Abendrealschulen.....	z	265	1 368	1 357	1 367	1 369	1 340	1 333	1 322	1 339
	m	126	706	628	620	690	712	695	706	710
	w	139	662	729	747	679	628	638	616	629
Abendgymnasien.....	z	292	514	507	502	524	521	505	501	506
	m	85	203	190	187	211	201	200	236	236
	w	207	311	317	315	313	320	305	265	270
Kollegs.....	z	1 887	1 720	1 628	1 612	1 647	1 789	1 910	1 821	1 743
	m	878	871	832	842	823	879	946	935	943
	w	1 009	849	796	770	824	910	964	886	803
Berufliche Schulen	z	36 547	41 949	42 704	42 050	43 444	44 592	45 197	45 312	45 854
	m	21 157	18 656	19 136	18 493	18 601	19 390	19 702	19 888	20 136
	w	15 390	23 293	23 568	23 557	24 843	25 202	25 495	25 424	25 718
Teilzeit-Berufsschulen 7).....	z	15 189	14 349	14 642	14 598	14 222	14 314	14 318	14 251	14 264
	m	12 242	10 478	10 513	10 271	9 787	9 877	9 828	9 853	9 903
	w	2 947	3 871	4 129	4 327	4 435	4 437	4 490	4 398	4 361
Berufsvorbereitungsjahr.....	z	140	649	804	710	695	697	786	816	809
	m	109	452	550	473	462	488	520	544	533
	w	31	197	254	237	233	209	266	272	276
Berufsgrundbildungsjahr in vollzeitschulischer Form.....	z	165	713	1 255	754	861	995	1 046	1 310	1 160
	m	78	479	790	468	549	658	680	800	812
	w	87	234	465	286	312	337	366	510	438
Berufsfachschulen 8).....	z	11 100	12 344	10 286	10 444	10 584	10 490	10 354	10 118	10 056
	m	1 919	3 771	3 366	3 382	3 498	3 561	3 624	3 637	3 606
	w	9 181	8 573	6 920	7 062	7 086	6 929	6 730	6 481	6 450
Fachgymnasien 9).....	z	-	-	2 340	2 555	2 826	3 060	3 361	3 503	3 827
	m	-	-	584	627	707	751	840	878	972
	w	-	-	1 756	1 928	2 119	2 309	2 521	2 625	2 855
Fachoberschulen.....	z	1 179	3 302	3 273	3 275	3 364	3 382	3 371	3 402	3 503
	m	643	464	495	554	641	710	742	736	809
	w	536	2 838	2 778	2 721	2 723	2 672	2 629	2 666	2 694
Fachschulen 8).....	z	7 838	10 592	10 104	9 714	10 892	11 654	11 961	11 912	12 123
	m	5 954	3 012	2 838	2 718	2 957	3 345	3 468	3 440	3 490
	w	1 884	7 580	7 266	6 996	7 935	8 309	8 493	8 472	8 633
Kollegschulen.....	z	936	-	-	-	-	-	-	-	-
	m	212	-	-	-	-	-	-	-	-
	w	724	-	-	-	-	-	-	-	-
Zusammen	z	164 164	205 267	207 562	208 393	210 846	212 452	213 807	212 915	207 392
	m	75 875	88 761	89 986	89 914	90 967	92 546	93 565	93 762	92 367
	w	88 289	116 506	117 576	118 479	119 879	119 906	120 242	119 153	115 605
Schulen des Gesundheitswesens.....	z	25 400	31 572	31 487	31 718	32 154	33 201	33 696	35 702	36 413
	m	4 538	7 226	6 810	6 827	6 854	7 378	7 800	8 355	8 380
	w	20 862	24 346	24 677	24 891	25 300	25 823	25 896	27 347	28 033
Rheinland-Pfalz										
Allgemeinbildende Schulen.....	z	26 129	32 440	33 119	33 681	33 967	34 009	34 104	34 390	34 379
	m	10 089	12 642	12 922	13 099	13 341	13 410	13 565	13 706	13 713
	w	16 040	19 798	20 197	20 582	20 626	20 599	20 539	20 684	20 666
Grundschulen	z	1 878	2 364	2 469	2 542	2 549	2 523	2 559	2 624	2 661
	m	914	1 198	1 280	1 296	1 334	1 298	1 338	1 384	1 361
	w	964	1 166	1 189	1 246	1 215	1 225	1 221	1 240	1 300
Hauptschulen	z	1 785	1 902	1 922	1 983	1 985	1 620	1 589	586	561
	m	1 032	1 049	1 035	1 071	1 082	884	921	344	343
	w	753	853	887	912	903	736	668	242	218
Schularten mit mehreren Bildungsgängen.....	z	-	-	-	31	53	395	432	1 812	1 816
	m	-	-	-	22	37	221	248	1 015	1 026
	w	-	-	-	9	16	174	184	797	790
Realschulen.....	z	4 344	5 035	4 976	5 066	5 047	4 988	4 983	4 603	4 558
	m	1 096	1 322	1 275	1 312	1 337	1 273	1 276	1 055	1 044
	w	3 248	3 713	3 701	3 754	3 710	3 715	3 707	3 548	3 514
Gymnasien.....	z	14 652	17 968	18 495	18 704	18 883	18 933	18 976	19 101	19 046
	m	5 096	6 001	6 205	6 221	6 274	6 345	6 393	6 476	6 494
	w	9 556	11 967	12 290	12 483	12 609	12 588	12 583	12 625	12 552
Integrierte Gesamtschulen.....	z	-	-	-	59	109	142	188	270	347
	m	-	-	-	37	69	95	123	162	188
	w	-	-	-	22	40	47	65	108	159

2.2 Schüler/innen nach Schularten und Geschlecht 1992-2014
Absolute Werte

Schulart/Geschlecht		1992	2006	2007	2008	2009	2010	2011	2012	2013	2014
Freie Waldorfschulen.....	z	1 492	2 334	2 396	2 390	2 416	2 434	2 455	2 482	2 501	2 454
	m	733	1 113	1 154	1 128	1 179	1 192	1 203	1 207	1 200	1 161
	w	759	1 221	1 242	1 262	1 237	1 242	1 252	1 275	1 301	1 293
Förderschulen.....	z	1 722	2 613	2 616	2 665	2 672	2 643	2 623	2 635	2 639	2 695
	m	1 112	1 835	1 841	1 895	1 901	1 917	1 909	1 917	1 933	1 952
	w	610	778	775	770	771	726	714	718	706	743
Abendgymnasien 10).....	z	-	-	-	-	-	-	-	-	-	-
	m	-	-	-	-	-	-	-	-	-	-
	w	-	-	-	-	-	-	-	-	-	-
Kollegs.....	z	256	224	245	241	253	331	299	277	250	248
	m	106	124	132	117	128	185	154	146	124	122
	w	150	100	113	124	125	146	145	131	126	126
Berufliche Schulen	z	5 066	6 493	6 726	6 712	6 961	6 762	6 531	6 461	6 703	6 757
	m	1 625	2 409	2 531	2 508	2 594	2 605	2 468	2 357	2 399	2 440
	w	3 441	4 084	4 195	4 204	4 367	4 157	4 063	4 104	4 304	4 317
Teilzeit-Berufsschulen 1).....	z	732	1 287	1 385	1 393	1 616	1 644	1 574	1 418	1 430	1 420
	m	539	954	1 007	997	1 148	1 165	1 101	989	974	964
	w	193	333	378	396	468	479	473	429	456	456
Berufsvorbereitungsjahr.....	z	67	208	240	272	196	162	129	200	232	265
	m	26	139	161	162	127	124	88	119	159	199
	w	41	69	79	110	69	38	41	81	73	66
Berufsgrundbildungsjahr in vollzeitschulischer Form.....	z	236	-	-	-	-	-	-	-	-	-
	m	123	-	-	-	-	-	-	-	-	-
	w	113	-	-	-	-	-	-	-	-	-
Berufsaufbauschulen.....	z	23	-	-	-	-	-	-	-	-	-
	m	3	-	-	-	-	-	-	-	-	-
	w	20	-	-	-	-	-	-	-	-	-
Berufsfachschulen.....	z	1 474	2 697	2 797	2 757	2 720	2 580	2 333	2 225	2 240	2 206
	m	396	937	964	938	904	906	846	797	767	759
	w	1 078	1 760	1 833	1 819	1 816	1 674	1 487	1 428	1 473	1 447
Berufsoberschulen/Technische Oberschulen 11).....	z	-	35	44	57	61	54	65	67	67	61
	m	-	-	13	21	27	27	35	36	39	37
	w	-	35	31	36	34	27	30	31	28	24
Fachoberschulen 11).....	z	66	-	-	-	-	-	-	-	-	-
	m	11	-	-	-	-	-	-	-	-	-
	w	55	-	-	-	-	-	-	-	-	-
Fachschulen.....	z	2 468	2 266	2 260	2 233	2 368	2 322	2 430	2 551	2 734	2 805
	m	527	379	386	390	388	383	398	416	460	481
	w	1 941	1 887	1 874	1 843	1 980	1 939	2 032	2 135	2 274	2 324
Zusammen	z	31 195	38 933	39 845	40 393	40 928	40 771	40 635	40 851	41 082	41 309
	m	11 714	15 051	15 453	15 607	15 935	16 015	16 033	16 063	16 112	16 319
	w	19 481	23 882	24 392	24 786	24 993	24 756	24 602	24 788	24 970	24 990
	z	3 629	4 343	4 205	4 349	5 263	5 446	5 423	5 026	5 047	5 113
Schulen des Gesundheitswesens.....	m	779	882	880	955	1 220	1 379	1 349	1 250	1 261	1 241
	w	2 850	3 461	3 325	3 394	4 043	4 067	4 074	3 776	3 786	3 872
Saarland											
Allgemeinbildende Schulen.....	z	7 803	8 529	9 753	9 784	8 218	8 202	7 997	7 800	7 779	7 759
	m	3 693	3 933	4 463	4 516	3 840	3 854	3 738	3 663	3 714	3 712
	w	4 110	4 596	5 290	5 268	4 378	4 348	4 259	4 137	4 065	4 047
Schulkindergärten.....	z	28	-	54	63	25	79	59	80	85	77
	m	15	-	26	27	15	42	29	51	48	33
	w	13	-	28	36	10	37	30	29	37	44
Grundschulen	z	431	315	532	564	591	656	645	650	724	730
	m	228	149	244	269	287	338	339	342	389	386
	w	203	166	288	295	304	318	306	308	335	344
Hauptschulen	z	599	293	292	279	262	265	255	267	262	271
	m	322	135	141	143	132	135	137	142	140	142
	w	277	158	151	136	130	130	118	125	122	129
Schularten mit mehreren Bildungsgängen.....	z	-	419	425	420	412	403	403	403	391	389
	m	-	242	238	232	218	201	204	215	211	212
	w	-	177	187	188	194	202	199	188	180	177
Realschulen.....	z	1 223	1 359	1 353	1 325	1 339	1 333	1 317	1 266	1 253	1 240
	m	551	584	585	571	565	571	552	530	521	533
	w	672	775	768	754	774	762	765	736	732	707
Gymnasien.....	z	4 355	4 372	5 325	5 267	3 714	3 616	3 486	3 340	3 306	3 266
	m	1 944	1 885	2 297	2 299	1 639	1 583	1 530	1 452	1 478	1 450
	w	2 411	2 487	3 028	2 968	2 075	2 033	1 956	1 888	1 828	1 816
Integrierte Gesamtschulen.....	z	-	-	-	69	94	121	139	151	173	186
	m	-	-	-	34	45	56	63	69	83	93
	w	-	-	-	35	49	65	76	82	90	93
Freie Waldorfschulen.....	z	811	1 372	1 372	1 401	1 375	1 333	1 334	1 293	1 248	1 258
	m	390	661	656	672	658	646	638	621	606	623
	w	421	711	716	729	717	687	696	672	642	635
Förderschulen.....	z	356	399	400	396	406	396	359	350	337	342
	m	243	277	276	269	281	282	246	241	238	240
	w	113	122	124	127	125	114	113	109	99	102

2.2 Schüler/innen nach Schularten und Geschlecht 1992-2014

Absolute Werte

Schulart/Geschlecht		1992	2006	2007	2008	2009	2010	2011	2012	2013	2014
Berufliche Schulen 12)	z	4 106	1 727	1 670	1 872	2 075	2 079	2 103	2 098	1 982	2 333
	m	3 437	956	991	1 172	1 344	1 349	1 373	1 363	1 302	1 565
	w	669	771	679	700	731	730	730	735	680	768
Teilzeit-Berufsschulen 1).....	z	741	267	301	359	427	397	361	330	344	356
	m	644	175	181	230	266	253	242	223	232	251
	w	97	92	120	129	161	144	119	107	112	105
Berufsgrundbildungsjahr in vollzeitschulischer Form.....	z	137	37	29	-	-	-	-	-	-	-
	m	110	27	25	-	-	-	-	-	-	-
	w	27	10	4	-	-	-	-	-	-	-
Berufsaufbauschulen.....	z	210	-	-	-	-	-	-	-	-	-
	m	196	-	-	-	-	-	-	-	-	-
	w	14	-	-	-	-	-	-	-	-	-
Berufsfachschulen.....	z	133	99	121	109	94	98	82	63	63	66
	m	54	55	59	50	42	53	39	27	27	31
	w	79	44	62	59	52	45	43	36	36	35
Fachoberschulen.....	z	344	291	267	279	282	254	264	259	116	197
	m	266	158	155	162	165	143	156	143	64	109
	w	78	133	112	117	117	111	108	116	52	88
Fachschulen.....	z	2 541	1 033	952	1 125	1 272	1 330	1 396	1 446	1 459	1 714
	m	2 167	541	571	730	871	900	936	970	979	1 174
	w	374	492	381	395	401	430	460	476	480	540
Zusammen	z	11 909	10 256	11 423	11 656	10 293	10 281	10 100	9 898	9 761	10 092
	m	7 130	4 889	5 454	5 688	5 184	5 203	5 111	5 026	5 016	5 277
	w	4 779	5 367	5 969	5 968	5 109	5 078	4 989	4 872	4 745	4 815
Schulen des Gesundheitswesens.....	z	1 000	1 957	1 930	1 877	1 966	2 105	2 257	2 383	2 514	2 913
	m	180	413	380	353	373	396	466	488	503	636
	w	820	1 544	1 550	1 524	1 593	1 709	1 791	1 895	2 011	2 277
Sachsen											
Allgemeinbildende Schulen.....	z	2 342	16 861	18 892	21 006	22 965	25 414	27 593	29 690	31 598	33 058
	m	1 169	8 578	9 639	10 816	11 817	13 048	14 165	15 150	16 091	16 793
	w	1 173	8 283	9 253	10 190	11 148	12 366	13 428	14 540	15 507	16 265
Vorklassen.....	z	-	-	-	-	-	-	-	-	-	-
	m	-	-	-	-	-	-	-	-	-	-
	w	-	-	-	-	-	-	-	-	-	-
Grundschulen	z	152	6 069	6 825	7 382	7 769	8 217	8 473	8 730	9 092	9 269
	m	84	3 129	3 518	3 827	4 016	4 181	4 330	4 403	4 557	4 713
	w	68	2 940	3 307	3 555	3 753	4 036	4 143	4 327	4 535	4 556
Schularten mit mehreren Bildungsgängen.....	z	81	2 994	3 698	4 629	5 632	6 750	7 714	8 571	9 242	9 793
	m	57	1 550	1 930	2 448	2 966	3 559	4 054	4 498	4 915	5 144
	w	24	1 444	1 768	2 181	2 666	3 191	3 660	4 073	4 327	4 649
Gymnasien.....	z	955	5 614	6 084	6 655	7 177	7 957	8 763	9 624	10 413	10 979
	m	416	2 678	2 897	3 221	3 493	3 905	4 296	4 702	5 039	5 268
	w	539	2 936	3 187	3 434	3 684	4 052	4 467	4 922	5 374	5 711
Freie Waldorfschulen.....	z	702	1 218	1 278	1 300	1 314	1 363	1 426	1 494	1 564	1 671
	m	367	586	628	635	630	651	677	718	747	803
	w	335	632	650	665	684	712	749	776	817	868
Förderschulen.....	z	452	938	974	990	1 004	1 038	1 119	1 170	1 200	1 264
	m	245	622	650	662	680	702	754	774	783	818
	w	207	316	324	328	324	336	365	396	417	446
Abendrealschulen.....	z	-	-	-	-	-	-	-	-	-	-
	m	-	-	-	-	-	-	-	-	-	-
	w	-	-	-	-	-	-	-	-	-	-
Abendgymnasien.....	z	-	-	-	-	-	-	-	-	-	-
	m	-	-	-	-	-	-	-	-	-	-
	w	-	-	-	-	-	-	-	-	-	-
Kollegs.....	z	-	28	33	50	69	89	98	101	87	82
	m	-	13	16	23	32	50	54	55	50	47
	w	-	15	17	27	37	39	44	46	37	35
Berufliche Schulen	z	2 036	42 682	40 852	37 826	36 335	34 355	32 531	30 858	28 858	28 499
	m	305	13 760	13 006	11 664	10 897	10 311	9 749	9 066	8 736	8 720
	w	1 731	28 922	27 846	26 162	25 438	24 044	22 782	21 792	20 122	19 779
Teilzeit-Berufsschulen 1).....	z	-	4 239	4 027	3 692	3 231	2 841	2 502	2 091	1 891	1 905
	m	-	2 578	2 441	2 221	1 914	1 635	1 449	1 219	1 126	1 118
	w	-	1 661	1 586	1 471	1 317	1 206	1 053	872	765	787
Berufsvorbereitungsjahr.....	z	-	2 433	2 103	1 877	1 679	1 543	1 442	1 403	1 440	1 545
	m	-	1 494	1 316	1 134	995	878	872	797	824	925
	w	-	939	787	743	684	665	570	606	616	620
Berufsgrundbildungsjahr in vollzeitschulischer Form.....	z	-	815	557	69	175	104	67	9	76	83
	m	-	376	244	28	84	63	29	2	30	37
	w	-	439	313	41	91	41	38	7	46	46
Berufsfachschulen.....	z	2 036	29 395	27 449	25 047	23 028	20 866	19 095	17 914	15 885	15 117
	m	305	7 212	6 766	5 925	5 311	4 912	4 548	4 256	3 871	3 538
	w	1 731	22 183	20 683	19 122	17 717	15 954	14 547	13 658	12 014	11 579
Fachgymnasien.....	z	-	150	215	241	273	280	320	416	555	772
	m	-	38	57	72	97	112	121	162	211	288
	w	-	112	158	169	176	168	199	254	344	484
Fachoberschulen.....	z	-	1 912	2 137	2 065	2 052	1 905	1 633	1 386	1 523	1 907
	m	-	783	870	857	870	865	740	628	634	843
	w	-	1 129	1 267	1 208	1 182	1 040	893	758	889	1 064
Fachschulen.....	z	-	3 738	4 364	4 835	5 897	6 816	7 472	7 639	7 488	7 170
	m	-	1 279	1 312	1 427	1 626	1 846	1 990	2 002	2 040	1 971
	w	-	2 459	3 052	3 408	4 271	4 970	5 482	5 637	5 448	5 199
Zusammen	z	4 378	59 543	59 744	58 832	59 300	59 769	60 124	60 548	60 456	61 557
	m	1 474	22 338	22 645	22 480	22 714	23 359	23 914	24 216	24 827	25 513
	w	2 904	37 205	37 099	36 352	36 586	36 410	36 210	36 332	35 629	36 044

2.2 Schüler/innen nach Schularten und Geschlecht 1992-2014
Absolute Werte

Schulart/Geschlecht		1992	2006	2007	2008	2009	2010	2011	2012	2013	2014
Sachsen-Anhalt											
Allgemeinbildende Schulen.....	z	2 701	9 330	9 538	10 215	10 898	11 753	12 813	13 795	14 687	15 702
	m	1 219	4 660	4 822	5 213	5 598	6 022	6 597	7 119	7 625	8 099
	w	1 482	4 670	4 716	5 002	5 300	5 731	6 216	6 676	7 062	7 603
Grundschulen	z	-	3 169	3 453	3 699	3 916	4 072	4 313	4 419	4 540	4 772
	m	-	1 643	1 800	1 929	2 030	2 103	2 209	2 256	2 318	2 408
	w	-	1 526	1 653	1 770	1 886	1 969	2 104	2 163	2 222	2 364
Schulartunabhängige Orientierungsstufe.....	z	-	-	-	-	-	-	-	-	-	-
	m	-	-	-	-	-	-	-	-	-	-
	w	-	-	-	-	-	-	-	-	-	-
Schularten mit mehreren Bildungsgängen.....	z	-	478	670	933	1 192	1 453	1 752	2 031	2 221	2 347
	m	-	277	388	545	680	820	994	1 146	1 273	1 314
	w	-	201	282	388	512	633	758	885	948	1 033
Realschulen.....	z	-	-	-	-	-	-	-	-	-	-
	m	-	-	-	-	-	-	-	-	-	-
	w	-	-	-	-	-	-	-	-	-	-
Gymnasien.....	z	2 144	4 723	4 320	4 389	4 486	4 724	4 956	5 239	5 442	5 633
	m	923	2 174	2 000	2 055	2 141	2 250	2 376	2 525	2 632	2 717
	w	1 221	2 549	2 320	2 334	2 345	2 474	2 580	2 714	2 810	2 916
Integrierte Gesamtschulen.....	z	-	58	101	181	287	446	691	922	1 228	1 582
	m	-	33	54	99	154	233	373	489	660	864
	w	-	25	47	82	133	213	318	433	568	718
Freie Waldorfschulen.....	z	309	584	612	642	654	685	718	789	845	923
	m	158	302	306	320	329	340	350	395	413	436
	w	151	282	306	322	325	345	368	394	432	487
Förderschulen.....	z	152	318	382	371	363	373	383	395	411	445
	m	92	231	274	265	264	276	295	308	329	360
	w	60	87	108	106	99	97	88	87	82	85
Kollegs.....	z	96	-	-	-	-	-	-	-	-	-
	m	46	-	-	-	-	-	-	-	-	-
	w	50	-	-	-	-	-	-	-	-	-
Berufliche Schulen											
	z	235	9 978	9 445	8 844	8 418	7 874	7 421	7 355	7 426	7 421
	m	22	2 605	2 315	2 078	1 899	1 823	1 694	1 649	1 602	1 538
	w	213	7 373	7 130	6 766	6 519	6 051	5 727	5 706	5 824	5 883
Teilzeit-Brufsschulen 1).....	z	-	104	104	125	150	145	120	115	104	89
	m	-	52	57	69	87	91	87	84	75	61
	w	-	52	47	56	63	54	33	31	29	28
Berufsfachschulen.....	z	74	8 458	7 807	6 989	6 479	5 766	5 198	4 889	4 671	4 439
	m	3	2 078	1 769	1 540	1 340	1 180	1 047	991	930	877
	w	71	6 380	6 038	5 449	5 139	4 586	4 151	3 898	3 741	3 562
Fachoberschulen.....	z	-	242	235	229	179	164	165	180	226	268
	m	-	108	97	85	66	66	66	70	96	108
	w	-	134	138	144	113	98	99	110	130	160
Fachschulen.....	z	161	1 174	1 299	1 501	1 610	1 799	1 938	2 171	2 425	2 625
	m	19	367	392	384	406	486	494	504	501	492
	w	142	807	907	1 117	1 204	1 313	1 444	1 667	1 924	2 133
Zusammen	z	2 936	19 308	18 983	19 059	19 316	19 627	20 234	21 150	22 113	23 123
	m	1 241	7 265	7 137	7 291	7 497	7 845	8 291	8 768	9 227	9 637
	w	1 695	12 043	11 846	11 768	11 819	11 782	11 943	12 382	12 886	13 486
Schulen des Gesundheitswesens.....	z	-	910	1 104	945	1 047	1 202	1 213	1 265	1 283	1 290
	m	-	286	358	280	327	397	404	364	423	432
	w	-	624	746	665	720	805	809	901	860	858
Schleswig-Holstein											
Allgemeinbildende Schulen.....	z	10 721	12 274	12 469	13 003	13 156	13 638	13 936	14 378	14 662	14 642
	m	5 534	6 127	6 217	6 546	6 616	6 851	7 042	7 287	7 500	7 506
	w	5 187	6 147	6 252	6 457	6 540	6 787	6 894	7 091	7 162	7 136
Vorklassen.....	z	629	-	-	-	-	-	-	-	-	-
	m	335	-	-	-	-	-	-	-	-	-
	w	294	-	-	-	-	-	-	-	-	-
Schulkindergärten.....	z	-	39	-	-	-	-	-	-	-	-
	m	-	26	-	-	-	-	-	-	-	-
	w	-	13	-	-	-	-	-	-	-	-
Grundschulen	z	2 120	2 401	2 536	2 786	2 895	3 088	3 137	3 216	3 354	3 328
	m	1 106	1 159	1 252	1 437	1 485	1 562	1 613	1 611	1 682	1 690
	w	1 014	1 242	1 284	1 349	1 410	1 526	1 524	1 605	1 672	1 638
Hauptschulen	z	1 277	1 203	1 180	257	146	42	19	-	-	-
	m	680	626	579	139	77	19	11	-	-	-
	w	597	577	601	118	69	23	8	-	-	-
Schularten mit mehreren Bildungsgängen.....	z	-	-	-	32	63	102	174	238	284	280
	m	-	-	-	17	33	50	97	136	175	179
	w	-	-	-	15	30	52	77	102	109	101
Realschulen.....	z	930	1 017	968	986	672	535	279	153	110	80
	m	465	522	491	542	389	322	173	103	75	54
	w	465	495	477	444	283	213	106	50	35	26
Gymnasien.....	z	1 362	1 612	1 672	1 620	1 178	1 499	1 617	1 763	1 944	1 693
	m	694	820	846	842	635	778	842	927	1 028	914
	w	668	792	826	778	543	721	775	836	916	779
Integrierte Gesamtschulen.....	z	129	657	682	1 864	2 724	2 894	3 302	3 531	3 575	3 933
	m	75	318	330	834	1 256	1 370	1 573	1 732	1 766	1 948
	w	54	339	352	1 030	1 468	1 524	1 729	1 799	1 809	1 985
Freie Waldorfschulen.....	z	3 729	4 762	4 863	4 859	4 873	4 858	4 781	4 872	4 807	4 772
	m	1 846	2 308	2 387	2 388	2 388	2 383	2 352	2 414	2 401	2 378
	w	1 883	2 454	2 476	2 471	2 485	2 475	2 429	2 458	2 406	2 394

2.2 Schüler/innen nach Schularten und Geschlecht 1992-2014
Absolute Werte

Schulart/Geschlecht		1992	2006	2007	2008	2009	2010	2011	2012	2013	2014
Förderschulen.....	z	545	583	568	599	605	620	627	605	588	556
	m	333	348	332	347	353	367	381	364	373	343
	w	212	235	236	252	252	253	246	241	215	213
Berufliche Schulen	z	3 819	2 018	2 023	2 254	2 277	2 429	2 289	2 249	2 262	2 207
	m	2 534	978	1 021	1 238	1 186	1 256	1 287	1 302	1 251	1 209
	w	1 285	1 040	1 002	1 016	1 091	1 173	1 002	947	1 011	998
Berufsvorbereitungsjahr.....	z	8	-	-	-	-	-	-	-	-	-
	m	5	-	-	-	-	-	-	-	-	-
	w	3	-	-	-	-	-	-	-	-	-
Berufsgrundbildungsjahr in vollzeitschulischer Form.....	z	8	12	11	9	6	6	4	5	9	13
	m	4	9	7	7	5	6	4	2	7	10
	w	4	3	4	2	1	-	-	3	2	3
Berufsfachschulen.....	z	993	1 128	1 150	1 140	1 143	1 205	1 029	940	811	774
	m	396	417	443	519	432	436	448	433	322	319
	w	597	711	707	621	711	769	581	507	489	455
Berufsoberschulen/Technische Oberschulen.....	z	-	-	7	6	15	18	20	23	40	37
	m	-	-	3	4	5	9	12	20	25	21
	w	-	-	4	2	10	9	8	3	15	16
Fachgymnasien.....	z	66	99	94	88	89	95	99	108	128	149
	m	42	58	58	49	45	48	49	54	71	83
	w	24	41	36	39	44	47	50	54	57	66
Fachoberschulen.....	z	48	7	7	12	11	7	-	3	-	5
	m	31	4	4	7	8	6	-	1	-	4
	w	17	3	3	5	3	1	-	2	-	1
Fachschulen.....	z	1 790	772	754	999	1 013	1 098	1 137	1 170	1 274	1 229
	m	1 476	490	506	652	691	751	774	792	826	772
	w	314	282	248	347	322	347	363	378	448	457
Fachakademien/Berufsakademien 14).....	z	906	-	-	-	-	-	-	-	-	-
	m	580	-	-	-	-	-	-	-	-	-
	w	326	-	-	-	-	-	-	-	-	-
Zusammen	z	14 540	14 292	14 492	15 257	15 433	16 067	16 225	16 627	16 924	16 849
	m	8 068	7 105	7 238	7 784	7 802	8 107	8 329	8 589	8 751	8 715
	w	6 472	7 187	7 254	7 473	7 631	7 960	7 896	8 038	8 173	8 134
Schulen des Gesundheitswesens 15).....	z	1 599	4 732	4 501	4 939	5 129	5 270	5 608	5 377	3 757	4 111
	m	350	1 150	1 037	1 069	1 143	1 202	1 371	1 354	1 013	1 174
	w	1 249	3 582	3 464	3 870	3 986	4 068	4 237	4 023	2 744	2 937
Thüringen											
Allgemeinbildende Schulen.....	z	1 482	9 193	9 704	10 301	11 376	12 163	12 935	13 670	14 461	15 268
	m	719	4 899	5 120	5 500	6 028	6 438	6 810	7 247	7 602	8 018
	w	763	4 294	4 584	4 801	5 348	5 725	6 125	6 423	6 859	7 250
Grundschulen	z	-	1 698	2 029	2 361	2 746	3 222	3 315	3 226	3 323	3 311
	m	-	883	1 041	1 245	1 426	1 678	1 737	1 699	1 754	1 715
	w	-	815	988	1 116	1 320	1 544	1 578	1 527	1 569	1 596
Schularten mit mehreren Bildungsgängen.....	z	-	955	1 015	1 267	1 430	1 565	1 622	1 524	1 586	1 471
	m	-	536	576	694	781	857	894	863	873	791
	w	-	419	439	573	649	708	728	661	713	680
Gymnasien.....	z	561	2 980	3 091	2 976	3 416	3 521	3 760	3 967	4 140	4 263
	m	218	1 278	1 320	1 311	1 534	1 599	1 707	1 817	1 877	1 920
	w	343	1 702	1 771	1 665	1 882	1 922	2 053	2 150	2 263	2 343
Integrierte Gesamtschulen.....	z	-	122	159	208	248	300	730	1 453	1 866	2 599
	m	-	64	78	103	127	156	370	778	998	1 430
	w	-	58	81	105	121	144	360	675	868	1 169
Freie Waldorfschulen.....	z	246	887	976	1 039	1 102	1 161	1 236	1 277	1 318	1 397
	m	123	456	482	511	543	576	606	628	647	691
	w	123	431	494	528	559	585	630	649	671	706
Förderschulen.....	z	675	2 551	2 434	2 450	2 434	2 394	2 272	2 223	2 228	2 227
	m	378	1 682	1 623	1 636	1 617	1 572	1 496	1 462	1 453	1 471
	w	297	869	811	814	817	822	776	761	775	756
Berufliche Schulen	z	792	13 280	13 064	12 312	11 742	11 020	10 432	9 761	9 709	9 396
	m	156	3 827	3 857	3 699	3 687	3 384	3 202	2 994	2 926	2 771
	w	636	9 453	9 207	8 613	8 055	7 636	7 230	6 767	6 783	6 625
Teilzeit-Berufsschulen 1).....	z	60	928	999	1 067	993	820	665	651	659	619
	m	36	662	667	678	652	545	457	438	437	396
	w	24	266	332	389	341	275	208	213	222	223
Berufsvorbereitungsjahr.....	z	60	403	393	363	397	379	270	219	176	176
	m	40	283	281	241	254	242	177	138	119	119
	w	20	120	112	122	143	137	93	81	57	57
Berufsgrundbildungsjahr in vollzeitschulischer Form.....	z	62	-	-	-	-	-	-	-	-	-
	m	5	-	-	-	-	-	-	-	-	-
	w	57	-	-	-	-	-	-	-	-	-
Berufsfachschulen.....	z	66	9 872	9 229	8 100	7 360	6 767	6 345	5 853	5 726	5 589
	m	3	2 240	2 151	1 899	1 737	1 566	1 513	1 381	1 308	1 267
	w	63	7 632	7 078	6 201	5 623	5 201	4 832	4 472	4 418	4 322
Fachgymnasien.....	z	-	-	-	-	-	-	-	-	-	15
	m	-	-	-	-	-	-	-	-	-	9
	w	-	-	-	-	-	-	-	-	-	6
Fachoberschulen.....	z	6	168	223	175	157	166	125	103	96	90
	m	-	63	76	62	66	67	56	53	48	43
	w	6	105	147	113	91	99	69	50	48	47

2.2 Schüler/innen nach Schularten und Geschlecht 1992-2014

Absolute Werte

Schulart/Geschlecht		1992	2006	2007	2008	2009	2010	2011	2012	2013	2014
Fachschulen.....	z	538	1 909	2 220	2 607	2 835	2 888	3 027	2 935	3 052	2 907
	m	72	579	682	819	978	964	999	984	1 014	937
	w	466	1 330	1 538	1 788	1 857	1 924	2 028	1 951	2 038	1 970
Zusammen	z	2 274	22 473	22 768	22 613	23 118	23 183	23 367	23 431	24 170	24 664
	m	875	8 726	8 977	9 199	9 715	9 822	10 012	10 241	10 528	10 789
	w	1 399	13 747	13 791	13 414	13 403	13 361	13 355	13 190	13 642	13 875
<i>Schulen des Gesundheitswesens 16).....</i>		-	-	-	-	-	-	-	-	-	-
Deutschland											
Allgemeinbildende Schulen.....	z	445 609	656 186	674 892	690 757	704 632	719 671	725 898	730 905	730 382	736 854
	m	194 289	293 392	302 668	310 857	318 943	327 260	332 044	335 827	338 133	342 586
	w	251 320	362 794	372 224	379 900	385 689	392 411	393 854	395 078	392 249	394 268
Vorklassen.....	z	1 614	603	662	694	823	791	813	960	1 043	1 029
	m	859	311	345	333	389	376	402	483	529	519
	w	755	292	317	361	434	415	411	477	514	510
Schulkindergärten.....	z	2 019	2 703	2 796	2 883	2 874	2 924	2 848	2 832	2 839	2 725
	m	1 278	1 826	1 848	1 911	1 926	1 902	1 854	1 884	1 864	1 772
	w	741	877	948	972	948	1 022	994	948	975	953
Grundschulen	z	27 207	68 061	73 979	78 158	81 594	82 117	83 970	86 993	89 677	91 806
	m	13 654	34 638	37 652	39 958	41 664	41 874	42 907	44 394	45 909	46 903
	w	13 553	33 423	36 327	38 200	39 930	40 243	41 063	42 599	43 768	44 903
Schulartunabhängige Orientierungsstufe.....	z	8 512	3 908	4 617	4 868	5 730	6 206	5 665	5 891	6 409	6 802
	m	4 294	1 953	2 334	2 455	2 896	3 148	2 863	2 957	3 236	3 426
	w	4 218	1 955	2 283	2 413	2 834	3 058	2 802	2 934	3 173	3 376
Hauptschulen	z	18 289	25 462	25 783	25 452	25 634	24 963	24 800	23 241	22 448	21 645
	m	10 079	14 141	14 103	13 932	13 986	13 637	13 572	12 695	12 217	11 809
	w	8 210	11 321	11 680	11 520	11 648	11 326	11 228	10 546	10 231	9 836
Schularten mit mehreren Bildungsgängen.....	z	81	6 675	8 651	11 237	13 999	16 486	18 448	23 062	25 884	29 066
	m	57	3 585	4 622	6 057	7 504	8 835	9 908	12 414	14 011	15 346
	w	24	3 090	4 029	5 180	6 495	7 651	8 540	10 648	11 873	13 720
Realschulen.....	z	74 270	111 750	113 239	113 623	113 489	114 258	113 092	110 335	107 431	103 049
	m	22 163	36 609	37 293	37 495	37 616	37 964	37 480	36 612	35 745	34 473
	w	52 107	75 141	75 946	76 128	75 873	76 294	75 612	73 723	71 686	68 576
Gymnasien.....	z	199 922	263 037	269 297	273 385	275 597	279 041	277 484	275 822	269 994	270 526
	m	79 581	103 279	106 188	108 155	109 649	111 859	112 472	112 223	110 804	111 197
	w	120 341	159 758	163 109	165 230	165 948	167 182	165 012	163 599	159 190	159 329
Integrierte Gesamtschulen.....	z	4 931	16 333	16 712	19 856	22 337	29 223	34 619	38 242	41 987	46 568
	m	2 503	8 279	8 497	9 937	11 168	14 666	17 457	19 409	21 359	23 935
	w	2 428	8 054	8 215	9 919	11 169	14 557	17 162	18 833	20 628	22 633
Freie Waldorfschulen.....	z	56 121	78 166	78 734	79 624	80 101	80 843	81 575	82 063	81 996	82 940
	m	27 077	37 595	37 910	38 349	38 742	39 118	39 343	39 569	39 533	40 012
	w	29 044	40 571	40 824	41 275	41 359	41 725	42 232	42 494	42 463	42 928
Förderschulen.....	z	45 430	67 844	69 143	69 914	70 930	71 135	71 106	70 737	70 560	70 985
	m	29 442	45 373	46 325	46 919	47 717	47 974	47 948	47 711	47 730	48 087
	w	15 988	22 471	22 818	22 995	23 213	23 161	23 158	23 026	22 830	22 898
Abendhauptschulen.....	z	-	-	-	-	22	50	50	50	51	51
	m	-	-	-	-	15	26	32	26	36	31
	w	-	-	-	-	7	24	18	24	15	20
Abendrealschulen.....	z	1 807	4 189	3 980	3 989	4 092	4 058	3 714	3 275	2 984	2 867
	m	978	2 216	2 025	1 978	2 158	2 221	2 006	1 786	1 606	1 613
	w	829	1 973	1 955	2 011	1 934	1 837	1 708	1 489	1 378	1 254
Abendgymnasien.....	z	2 393	4 743	4 735	4 574	4 871	4 773	4 797	4 602	4 392	4 250
	m	933	2 202	2 211	2 086	2 239	2 216	2 311	2 190	2 144	2 083
	w	1 460	2 541	2 524	2 488	2 632	2 557	2 486	2 412	2 248	2 167
Kollegs.....	z	3 013	2 712	2 564	2 500	2 539	2 803	2 917	2 800	2 687	2 545
	m	1 391	1 385	1 315	1 292	1 274	1 444	1 489	1 474	1 410	1 380
	w	1 622	1 327	1 249	1 208	1 265	1 359	1 428	1 326	1 277	1 165
Berufliche Schulen											
	z	128 440	235 707	237 408	235 669	240 491	241 080	240 743	237 602	238 339	239 047
	m	59 985	89 589	90 810	90 187	92 343	93 128	92 813	91 046	91 003	91 301
	w	68 455	146 118	146 598	145 482	148 148	147 952	147 930	146 556	147 336	147 746
Teilzeit-Berufsschulen 1).....	z	29 689	41 706	43 312	44 298	43 964	42 976	41 674	40 035	39 326	38 801
	m	22 268	28 333	28 972	29 122	28 679	27 799	26 975	25 999	25 655	25 343
	w	7 421	13 373	14 340	15 176	15 285	15 177	14 699	14 036	13 671	13 458
Berufsvorbereitungsjahr.....	z	1 399	6 645	6 361	5 901	6 044	5 727	5 292	5 096	5 165	5 306
	m	812	4 183	4 023	3 634	3 678	3 505	3 245	3 040	3 123	3 260
	w	587	2 462	2 338	2 267	2 366	2 222	2 047	2 056	2 042	2 046
Berufsgrundbildungsjahr in vollzeitschulischer Form.....	z	1 994	1 767	2 028	978	1 158	1 223	1 235	1 433	1 446	1 354
	m	1 386	1 049	1 226	631	738	828	815	901	945	918
	w	608	718	802	347	420	395	420	532	501	436
Berufsaufbauschulen.....	z	317	-	-	-	-	-	-	-	-	-
	m	200	-	-	-	-	-	-	-	-	-
	w	117	-	-	-	-	-	-	-	-	-
Berufsfachschulen.....	z	42 404	125 556	120 813	116 402	114 037	110 914	107 915	104 542	102 240	100 737
	m	8 283	35 578	34 806	33 750	33 324	32 673	32 347	31 503	30 589	30 213
	w	34 121	89 978	86 007	82 652	80 713	78 241	75 568	73 039	71 651	70 524
Berufsoberschulen/Technische Oberschulen.....	z	37	88	102	132	168	285	412	348	369	389
	m	-	28	48	61	79	144	215	181	187	186
	w	37	60	54	71	89	141	197	167	182	203

2.2 Schüler/innen nach Schularten und Geschlecht 1992-2014
Absolute Werte

Schulart/Geschlecht		1992	2006	2007	2008	2009	2010	2011	2012	2013	2014
Fachgymnasien.....	z	789	1 973	4 762	5 537	6 691	7 584	8 377	8 676	9 450	10 276
	m	336	669	1 402	1 619	1 970	2 269	2 528	2 638	2 929	3 152
	w	453	1 304	3 360	3 918	4 721	5 315	5 849	6 038	6 521	7 124
Fachoberschulen.....	z	2 884	10 523	11 120	11 246	11 563	11 732	11 640	11 438	12 095	12 864
	m	1 523	3 517	3 817	3 904	4 198	4 418	4 450	4 328	4 578	5 008
	w	1 361	7 006	7 303	7 342	7 365	7 314	7 190	7 110	7 517	7 856
Fachschulen.....	z	42 348	42 848	44 142	46 341	51 816	55 486	58 825	60 345	62 354	63 297
	m	23 305	15 484	15 765	16 698	18 843	20 616	21 348	21 533	22 079	22 304
	w	19 043	27 364	28 377	29 643	32 973	34 870	37 477	38 812	40 275	40 993
Fachakademien/Berufsakademien.....	z	5 643	4 601	4 768	4 834	5 050	5 153	5 373	5 689	5 894	6 023
	m	1 660	748	751	768	834	876	890	923	918	917
	w	3 983	3 853	4 017	4 066	4 216	4 277	4 483	4 766	4 976	5 106
Kollegschulen.....	z	936	-	-	-	-	-	-	-	-	-
	m	212	-	-	-	-	-	-	-	-	-
	w	724	-	-	-	-	-	-	-	-	-
Insgesamt	i	574 049	891 893	912 300	926 426	945 123	960 751	966 641	968 507	968 721	975 901
	m	254 274	382 981	393 478	401 044	411 286	420 388	424 857	426 873	429 136	433 887
	w	319 775	508 912	518 822	525 382	533 837	540 363	541 784	541 634	539 585	542 014
<i>Schulen des Gesundheitswesens.....</i>	i	<i>48 746</i>	<i>82 669</i>	<i>81 540</i>	<i>83 003</i>	<i>86 522</i>	<i>89 607</i>	<i>91 424</i>	<i>100 559</i>	<i>112 793</i>	<i>115 884</i>
	m	<i>9 161</i>	<i>18 783</i>	<i>17 861</i>	<i>17 807</i>	<i>18 648</i>	<i>20 213</i>	<i>21 359</i>	<i>23 794</i>	<i>26 354</i>	<i>26 744</i>
	w	<i>39 585</i>	<i>63 886</i>	<i>63 679</i>	<i>65 196</i>	<i>67 874</i>	<i>69 394</i>	<i>70 065</i>	<i>76 765</i>	<i>86 439</i>	<i>89 140</i>

1) Ab 1996 einschl. Berufsgrundbildungsjahr in kooperativer Form.

2) Kein Nachweis nach rechtlichem Status; 2013 geschätzt.

3) 2007 und 2014: Vorjahresdaten.

4) Die Erhebung wurde 1989 bis 2011 eingestellt; Geschlecht geschätzt.

5) Ab 2003 erfolgt der Nachweis bei den Berufsfachschulen.

6) Ab 1993 Einrichtungen des tertiären Bereichs neben den Hochschulen.

7) Ab 1996 Berufsschulen im dualen System, einschl. Berufsgrundbildungsjahr in kooperativer Form.

8) Berufsfachschulen bis 1993 einschl. Fachschulen für Sozialpädagogik, die ab 1994 wieder den Fachschulen zugeordnet wurden.

9) Ab dem Schuljahr 2007/2008 neue Schulform: Sie setzt sich aus 2 ehemaligen Schulgliederungen der Berufsfachschulen zusammen.

10) Nachweis erfolgt bei den Kollegs (außer 1997 bis 2001).

11) Ab Schuljahr 2004 bis 2010 ersetzen die Berufsoberschulen die Fachoberschulen.

12) 2013 nach Geschlecht geschätzt.

13) Nachweis erfolgt bei den Berufsfachschulen.

14) Ab 1996 Einrichtungen des tertiären Bereichs neben den Hochschulen.

15) Ab 2006 einschl. Altenpfleger/Altenpflegehelfer und Rettungsassistenten.

16) Nachweis erfolgt bei den Berufsfach0 und Fachschulen.

2.2 Schüler/innen nach Schularten und Geschlecht 1992-2014*Anteile an öffentlichen und privaten Schulen zusammen in Prozent*

Schulart/Geschlecht		1992	2006	2007	2008	2009	2010	2011	2012	2013	2014
Baden-Württemberg											
Allgemeinbildende Schulen.....		z	6,0	7,7	8,0	8,3	8,6	8,9	9,1	9,3	9,5
		m	5,5	7,2	7,5	7,8	8,1	8,4	8,7	8,9	9,1
		w	6,5	8,2	8,5	8,8	9,1	9,4	9,6	9,8	10,0
Schulkindergärten.....		z	22,4	29,1	29,5	30,6	31,5	31,1	31,6	32,0	32,7
		m	21,6	29,1	29,5	30,7	31,9	30,9	31,4	32,2	32,4
		w	23,9	29,1	29,6	30,5	30,8	31,6	31,9	31,6	33,2
Grundschulen		z	1,0	1,7	1,8	2,0	2,2	2,4	2,4	2,6	2,7
		m	0,9	1,7	1,8	2,0	2,2	2,4	2,4	2,6	2,7
		w	1,0	1,7	1,8	2,0	2,2	2,4	2,5	2,6	2,7
Hauptschulen		z	1,4	2,3	2,6	2,9	3,1	3,3	3,4	3,6	3,7
		m	1,4	2,4	2,6	2,9	3,1	3,3	3,5	3,6	3,8
		w	1,3	2,3	2,5	2,8	3,0	3,2	3,4	3,5	3,7
Realschulen.....		z	3,9	4,6	4,8	5,0	5,2	5,5	5,6	5,9	6,2
		m	2,0	2,9	3,0	3,2	3,4	3,7	3,9	4,4	4,7
		w	5,7	6,4	6,6	6,8	7,0	7,2	7,4	7,5	7,7
Gymnasien.....		z	8,8	9,4	9,5	9,7	9,8	10,0	10,2	10,5	10,7
		m	7,6	7,9	8,0	8,1	8,2	8,4	8,6	8,9	9,2
		w	9,9	10,7	10,9	11,1	11,3	11,4	11,6	11,9	12,1
Integrierte Gesamtschulen.....		z	-	-	-	-	-	-	-	0,6	1,0
		m	-	-	-	-	-	-	-	0,6	1,0
		w	-	-	-	-	-	-	-	0,7	1,1
Freie Waldorfschulen.....		z	100,0	100,0	100,0	100,0	100,0	100,0	100,0	100,0	100,0
		m	100,0	100,0	100,0	100,0	100,0	100,0	100,0	100,0	100,0
		w	100,0	100,0	100,0	100,0	100,0	100,0	100,0	100,0	100,0
Förderschulen.....		z	19,6	25,5	26,4	26,9	27,9	28,7	29,1	29,4	29,8
		m	21,4	28,5	29,5	30,3	31,2	32,0	32,4	32,7	33,1
		w	16,7	20,3	21,0	21,1	22,2	23,1	23,4	23,5	24,0
Abendrealschulen.....		z	100,0	100,0	100,0	100,0	100,0	100,0	100,0	100,0	100,0
		m	100,0	100,0	100,0	100,0	100,0	100,0	100,0	100,0	100,0
		w	100,0	100,0	100,0	100,0	100,0	100,0	100,0	100,0	100,0
Abendgymnasien.....		z	100,0	100,0	100,0	100,0	100,0	100,0	100,0	100,0	100,0
		m	100,0	100,0	100,0	100,0	100,0	100,0	100,0	100,0	100,0
		w	100,0	100,0	100,0	100,0	100,0	100,0	100,0	100,0	100,0
Kollegs.....		z	74,8	87,0	86,0	85,6	84,4	86,7	86,2	86,8	85,1
		m	74,9	84,5	81,6	80,9	80,6	86,3	86,8	89,8	87,5
		w	74,6	89,6	90,7	91,2	88,7	87,1	85,4	83,6	82,5
Berufliche Schulen											
		z	5,6	9,1	9,3	9,6	10,1	10,7	11,2	11,3	11,4
		m	3,6	6,6	6,8	7,1	7,5	7,8	8,1	8,0	8,0
		w	8,2	12,2	12,3	12,7	13,3	14,2	14,9	15,1	15,7
Teilzeit-Berufsschulen 1).....		z	1,4	2,3	2,3	2,3	2,4	2,4	2,5	2,4	2,3
		m	1,6	2,5	2,5	2,6	2,7	2,7	2,7	2,6	2,5
		w	1,0	1,9	1,9	1,9	2,0	2,1	2,1	2,0	2,1
Berufsfachschulen.....		z	15,2	20,4	20,3	21,0	21,7	22,8	24,0	25,0	25,2
		m	6,6	15,8	16,0	16,8	17,6	18,2	19,0	19,8	19,7
		w	22,4	24,4	24,0	24,5	25,3	26,8	28,4	29,4	29,8
Berufsoberschulen/Technische Oberschulen.....		z	-	1,6	1,6	2,5	3,9	7,2	8,6	6,5	7,1
		m	-	2,5	2,2	3,1	3,9	6,6	7,2	5,0	5,0
		w	-	-	0,6	1,6	3,9	8,1	10,6	8,8	10,0
Fachgymnasien.....		z	1,8	3,4	4,1	5,1	6,3	7,1	7,6	7,4	7,3
		m	1,2	2,1	2,6	3,3	4,0	4,6	5,2	5,1	5,2
		w	2,6	4,5	5,5	6,7	8,5	9,3	9,7	9,3	9,1
Fachschulen.....		z	23,6	32,3	32,1	31,1	30,2	30,4	32,0	31,8	31,7
		m	16,8	19,7	19,0	17,4	16,8	17,2	18,5	17,8	17,2
		w	51,4	56,9	57,7	58,6	57,5	57,5	58,7	59,4	59,9
Zusammen		z	5,9	8,0	8,3	8,6	9,0	9,4	9,7	9,8	10,1
		m	5,0	7,1	7,3	7,6	7,9	8,3	8,5	8,6	8,8
		w	6,9	9,1	9,3	9,7	10,1	10,6	10,9	11,1	11,3
Schulen des Gesundheitswesens 2).....		z	-	-	-	-	-	-	-	-	77,4
		m	-	-	-	-	-	-	-	-	77,3
		w	-	-	-	-	-	-	-	-	77,4
Bayern											
Allgemeinbildende Schulen.....		z	7,7	10,3	10,5	10,8	11,0	11,3	11,5	11,6	11,5
		m	5,7	8,0	8,2	8,4	8,6	8,8	9,0	9,1	9,1
		w	9,7	12,6	12,9	13,2	13,5	13,8	14,1	14,1	13,9
Grundschulen		z	1,2	2,8	3,0	3,1	3,2	3,4	3,5	3,6	3,7
		m	1,2	2,8	3,0	3,1	3,2	3,4	3,5	3,6	3,7
		w	1,3	2,8	3,0	3,1	3,3	3,5	3,6	3,6	3,7
Hauptschulen		z	1,8	3,8	4,2	4,7	5,1	5,5	5,9	6,2	6,4
		m	1,7	3,8	4,1	4,6	5,0	5,4	5,7	6,0	6,1
		w	1,8	3,8	4,2	4,8	5,2	5,7	6,1	6,5	6,8
Realschulen.....		z	22,6	21,3	21,3	21,2	21,2	20,9	20,5	20,3	20,0
		m	12,4	12,3	12,3	12,1	12,0	11,6	11,3	11,1	10,9
		w	31,2	29,7	29,8	29,8	29,9	29,9	29,5	29,2	28,8
Gymnasien.....		z	10,4	10,2	10,1	10,0	9,9	9,9	10,0	10,0	10,0
		m	6,5	6,4	6,3	6,3	6,2	6,3	6,5	6,5	6,5
		w	14,0	13,6	13,5	13,5	13,4	13,3	13,4	13,3	13,3
Freie Waldorfschulen.....		z	100,0	100,0	100,0	100,0	100,0	100,0	100,0	100,0	100,0
		m	100,0	100,0	100,0	100,0	100,0	100,0	100,0	100,0	100,0
		w	100,0	100,0	100,0	100,0	100,0	100,0	100,0	100,0	100,0
Förderschulen.....		z	38,8	43,5	44,4	44,8	45,3	45,6	46,1	46,4	46,3
		m	38,8	43,8	44,7	45,3	45,8	46,3	46,7	47,0	47,1
		w	38,7	42,9	43,8	44,1	44,4	44,3	45,2	45,5	45,0

2.2 Schüler/innen nach Schularten und Geschlecht 1992-2014

Anteile an öffentlichen und privaten Schulen zusammen in Prozent

Schulart/Geschlecht		1992	2006	2007	2008	2009	2010	2011	2012	2013	2014
Abendrealschulen.....	z	18,8	12,3	10,9	8,7	11,4	7,4	6,2	6,6	6,4	2,9
	m	13,4	12,5	11,6	11,3	11,9	5,8	5,5	6,2	8,1	2,7
	w	25,0	12,1	10,4	6,4	10,9	9,1	6,8	6,9	4,9	3,1
Abendgymnasien.....	z	24,5	73,1	74,5	75,1	77,4	77,3	80,9	81,1	83,6	83,3
	m	26,6	74,6	79,2	77,6	81,5	80,9	84,0	83,9	85,9	86,4
	w	23,3	71,8	70,4	72,9	73,8	74,1	78,1	78,7	81,6	80,3
Kollegs.....	z	7,4	7,5	7,4	6,6	6,3	6,6	6,6	6,6	6,5	5,7
	m	11,1	8,6	9,1	7,9	6,3	7,9	7,9	8,6	7,9	7,1
	w	3,8	6,4	5,9	5,5	6,3	5,2	5,4	4,6	4,9	4,1
Berufliche Schulen	z	7,9	8,8	8,9	8,8	9,1	9,3	9,3	9,3	9,4	9,5
	m	6,3	7,3	7,4	7,5	7,9	8,1	7,9	7,8	7,9	7,9
	w	10,0	10,6	10,8	10,6	10,7	10,9	11,1	11,2	11,5	11,5
Teilzeit-Berufsschulen 1).....	z	2,3	3,7	3,8	3,9	4,0	3,9	3,9	3,8	3,8	3,8
	m	2,8	4,2	4,2	4,3	4,5	4,3	4,2	4,1	4,1	4,1
	w	1,6	3,0	3,1	3,2	3,3	3,3	3,3	3,3	3,3	3,2
Berufsvorbereitungsjahr.....	z	40,8	38,0	37,7	34,4	33,5	33,9	35,1	34,8	32,2	26,3
	m	49,2	41,4	39,9	36,0	33,9	33,7	33,8	32,4	29,4	21,9
	w	33,3	33,6	34,7	32,4	32,9	34,1	37,3	38,7	37,3	36,2
Berufsgrundbildungsjahr in vollzeitschulischer Form.....	z	2,4	2,3	2,9	3,0	2,8	2,8	3,2	3,0	3,1	2,6
	m	2,7	2,5	3,2	3,1	2,9	2,8	3,2	3,0	3,1	2,8
	w	1,8	0,9	1,4	2,6	2,1	2,4	3,1	2,9	3,1	1,5
Berufsaufbauschulen.....	z	2,6	-	-	-	-	-	-	-	-	-
	m	0,1	-	-	-	-	-	-	-	-	-
	w	5,8	-	-	-	-	-	-	-	-	-
Berufsfachschulen.....	z	38,9	36,2	37,5	36,8	36,6	36,3	35,4	34,1	33,4	32,3
	m	38,5	40,8	43,0	41,6	40,9	40,1	39,7	38,2	36,7	36,3
	w	39,0	34,8	35,9	35,3	35,2	35,0	33,9	32,8	32,3	30,9
Berufsoberschulen/Technische Oberschulen.....	z	1,0	-	-	-	-	0,1	0,4	0,5	0,5	0,6
	m	-	-	-	-	-	0,1	0,5	0,5	0,6	0,7
	w	2,4	-	-	-	-	0,0	0,4	0,4	0,3	0,6
Fachoberschulen.....	z	1,9	4,4	4,7	4,7	4,7	5,2	5,8	6,3	6,8	6,9
	m	1,2	4,0	4,1	4,0	4,2	4,7	5,2	5,6	6,2	6,3
	w	3,0	4,7	5,2	5,3	5,2	5,7	6,3	6,9	7,4	7,5
Fachschulen.....	z	49,2	38,1	39,6	41,4	42,8	44,5	43,9	43,0	43,0	43,5
	m	40,9	33,9	35,1	37,2	39,6	41,9	40,6	39,5	39,0	39,1
	w	69,0	48,5	50,9	52,2	51,6	52,0	52,9	52,3	53,1	54,7
Fachakademien/Berufsakademien.....	z	53,7	60,5	63,3	67,1	66,0	66,0	66,5	68,3	68,1	68,9
	m	43,3	56,6	57,9	68,7	67,2	67,5	68,5	69,7	65,2	64,7
	w	56,8	61,3	64,5	66,9	65,8	65,7	66,1	68,1	68,6	69,7
Zusammen	z	7,7	10,0	10,2	10,4	10,6	10,8	11,0	11,1	11,1	11,0
	m	5,8	7,9	8,0	8,2	8,5	8,6	8,7	8,8	8,8	8,9
	w	9,7	12,2	12,5	12,7	12,9	13,2	13,5	13,5	13,5	13,4
Schulen des Gesundheitswesens.....	z	31,4	74,8	70,3	70,6	71,5	72,5	72,6	72,5	73,0	74,2
	m	31,5	80,0	75,4	74,8	75,6	76,8	76,0	75,8	76,8	78,1
	w	31,3	73,5	69,1	69,6	70,5	71,4	71,7	71,7	72,0	73,2
Berlin											
Allgemeinbildende Schulen.....	z	3,4	6,4	6,9	7,5	8,1	8,7	9,0	9,3	9,6	9,9
	m	3,3	6,2	6,7	7,3	7,8	8,4	8,8	9,1	9,3	9,6
	w	3,5	6,6	7,2	7,8	8,3	8,9	9,2	9,6	9,8	10,1
Vorklassen.....	z	3,2	-	-	-	-	-	-	-	-	-
	m	3,2	-	-	-	-	-	-	-	-	-
	w	3,3	-	-	-	-	-	-	-	-	-
Grundschulen	z	2,6	6,1	6,9	7,1	7,6	8,2	7,3	7,3	7,4	7,6
	m	2,5	5,9	6,6	6,8	7,3	8,0	7,2	7,2	7,3	7,4
	w	2,6	6,3	7,2	7,4	7,9	8,4	7,4	7,3	7,6	7,9
Schulartunabhängige Orientierungsstufe.....	z	2,5	5,6	6,0	5,8	6,3	6,7	6,2	6,6	7,1	7,3
	m	2,5	5,6	6,0	5,8	6,3	6,6	5,9	6,5	7,1	7,4
	w	2,6	5,6	6,0	5,7	6,4	6,9	6,4	6,7	7,2	7,3
Hauptschulen	z	1,4	1,0	0,9	0,9	1,0	1,2	1,5	2,4	100,0	-
	m	1,1	1,1	1,0	1,0	1,1	1,4	1,6	2,7	100,0	-
	w	1,7	1,0	0,9	0,7	0,8	1,0	1,2	2,0	100,0	-
Realschulen.....	z	5,5	6,2	6,6	7,1	7,5	9,4	10,2	9,1	17,7	-
	m	5,5	6,1	6,5	7,0	7,3	9,3	9,9	8,7	15,6	-
	w	5,5	6,3	6,7	7,3	7,6	9,5	10,6	9,5	20,2	-
Gymnasien.....	z	4,9	6,8	7,3	7,8	8,3	8,6	8,8	9,1	9,3	9,6
	m	5,0	6,7	7,2	7,7	8,3	8,6	8,9	9,2	9,4	9,7
	w	4,9	6,8	7,4	7,9	8,3	8,6	8,8	9,1	9,2	9,5
Integrierte Gesamtschulen.....	z	0,9	3,6	3,8	6,4	7,0	7,1	9,9	10,0	10,1	10,5
	m	0,9	3,8	3,9	6,5	7,0	7,0	9,6	9,5	9,6	10,2
	w	0,8	3,4	3,6	6,3	6,9	7,3	10,2	10,6	10,6	11,0
Freie Waldorfschulen.....	z	100,0	100,0	100,0	100,0	100,0	100,0	100,0	100,0	100,0	100,0
	m	100,0	100,0	100,0	100,0	100,0	100,0	100,0	100,0	100,0	100,0
	w	100,0	100,0	100,0	100,0	100,0	100,0	100,0	100,0	100,0	100,0
Förderschulen.....	z	4,7	4,9	5,1	5,4	5,9	6,5	6,9	7,5	7,5	8,1
	m	4,7	4,8	4,9	5,3	5,9	6,3	6,7	7,3	7,4	7,6
	w	4,7	5,1	5,4	5,6	6,0	6,8	7,2	7,8	7,8	8,8
Abendrealschulen.....	z	3,6	-	-	-	-	-	-	-	-	-
	m	2,8	-	-	-	-	-	-	-	-	-
	w	4,4	-	-	-	-	-	-	-	-	-

2.2 Schüler/innen nach Schularten und Geschlecht 1992-2014*Anteile an öffentlichen und privaten Schulen zusammen in Prozent*

Schulart/Geschlecht		1992	2006	2007	2008	2009	2010	2011	2012	2013	2014
Berufliche Schulen	z	4,9	8,4	8,7	9,3	10,8	12,6	14,1	14,6	16,1	17,1
	m	4,2	6,9	6,9	7,3	8,4	9,5	10,3	10,4	11,3	11,9
	w	5,6	10,1	10,6	11,4	13,5	15,9	18,2	19,2	21,2	22,5
Teilzeit-Berufsschulen 1).....	z	2,1	2,3	2,6	2,8	3,0	3,8	4,0	3,8	3,9	4,2
	m	3,5	2,9	3,1	3,5	3,7	4,4	4,7	4,6	4,6	4,9
	w	0,4	1,6	1,9	2,1	2,3	3,0	3,2	2,9	3,1	3,3
Berufsvorbereitungsjahr.....	z	1,5	2,1	1,9	2,3	12,0	11,4	6,1	1,6	1,7	1,9
	m	0,5	1,9	1,5	2,1	11,0	11,1	6,0	1,5	1,7	2,1
	w	3,0	2,5	2,8	2,6	13,7	12,1	6,1	1,7	1,8	1,6
Berufsgrundbildungsjahr in vollzeitschulischer Form.....	z	12,7	-	-	-	-	-	-	-	-	-
	m	1,9	-	-	-	-	-	-	-	-	-
	w	19,3	-	-	-	-	-	-	-	-	-
Berufsfachschulen.....	z	20,3	24,5	24,9	26,5	29,3	33,0	35,7	35,6	38,9	40,8
	m	20,7	19,4	19,1	19,5	20,9	22,9	24,5	24,4	27,3	28,5
	w	20,1	30,7	32,1	34,9	38,7	43,5	47,2	47,2	50,0	52,4
Berufsoberschulen/Technische Oberschulen.....	z	-	-	-	-	-	-	-	-	1,1	0,7
	m	-	-	-	-	-	-	-	-	0,5	0,7
	w	-	-	-	-	-	-	-	-	2,0	0,8
Fachgymnasien.....	z	-	-	-	-	-	0,7	0,9	1,4	1,3	1,5
	m	-	-	-	-	-	0,8	1,0	1,3	1,5	1,5
	w	-	-	-	-	-	0,5	0,9	1,5	1,2	1,6
Fachoberschulen.....	z	3,2	11,6	12,9	13,7	14,3	16,0	16,1	15,8	16,6	16,3
	m	1,8	8,8	10,1	11,0	12,0	13,6	13,6	14,2	14,0	13,6
	w	5,4	14,0	15,3	16,0	16,4	18,1	18,6	17,5	19,1	19,1
Fachschulen.....	z	22,5	25,0	26,1	26,5	28,7	31,7	37,2	41,1	44,3	45,5
	m	11,1	16,5	16,9	17,1	18,6	21,4	27,0	29,9	33,3	34,6
	w	29,3	30,0	31,3	31,9	34,3	37,3	42,7	47,3	50,2	51,0
Zusammen	z	3,7	6,8	7,3	7,9	8,7	9,5	10,1	10,5	10,9	11,4
	m	3,5	6,3	6,7	7,3	8,0	8,7	9,1	9,4	9,7	10,1
	w	3,9	7,3	7,9	8,6	9,5	10,5	11,1	11,6	12,2	12,7
Schulen des Gesundheitswesens.....	z	54,9	74,6	74,6	73,9	73,9	73,8	73,4	74,5	74,3	75,1
	m	57,7	70,8	72,4	72,6	72,5	71,7	71,9	74,0	75,5	80,5
	w	54,2	76,0	75,3	74,4	74,3	74,6	74,1	74,7	73,8	73,0
Brandenburg											
Allgemeinbildende Schulen.....	z	0,4	4,7	5,8	6,6	7,5	8,2	8,8	9,3	9,7	9,9
	m	0,4	5,0	6,1	6,9	7,7	8,5	9,0	9,5	9,8	10,1
	w	0,4	4,5	5,5	6,3	7,2	7,9	8,5	9,1	9,5	9,8
Grundschulen	z	0,0	4,5	5,3	5,9	6,6	7,1	7,5	7,8	7,9	7,9
	m	0,0	4,6	5,5	6,1	6,8	7,2	7,6	7,9	8,1	8,1
	w	0,0	4,5	5,2	5,8	6,5	7,0	7,3	7,6	7,7	7,7
Schulartunabhängige Orientierungsstufe.....	z	0,2	3,2	4,0	4,5	4,8	5,7	6,5	7,0	7,4	7,8
	m	0,1	3,3	4,1	4,4	5,0	5,9	6,8	7,1	7,4	7,7
	w	0,3	3,1	3,9	4,5	4,7	5,4	6,1	6,9	7,4	7,9
Schularten mit mehreren Bildungsgängen.....	z	-	2,6	3,6	4,6	6,1	7,3	7,7	8,3	8,5	8,4
	m	-	2,7	3,8	4,9	6,6	8,0	8,4	9,0	9,3	9,2
	w	-	2,5	3,4	4,1	5,5	6,4	6,9	7,3	7,6	7,6
Realschulen.....	z	-	2,1	3,2	-	-	-	-	-	-	-
	m	-	2,2	3,5	-	-	-	-	-	-	-
	w	-	1,9	2,9	-	-	-	-	-	-	-
Gymnasien.....	z	0,6	6,7	8,1	9,3	10,7	11,8	12,3	12,8	13,1	13,3
	m	0,5	7,7	9,2	10,3	11,6	12,6	12,9	13,2	13,5	13,6
	w	0,6	5,9	7,3	8,6	10,1	11,1	11,7	12,4	12,7	13,1
Integrierte Gesamtschulen.....	z	-	0,7	1,0	1,4	2,2	3,1	4,1	4,7	6,0	7,7
	m	-	0,8	1,2	1,7	2,4	3,3	4,0	4,8	6,2	7,8
	w	-	0,6	0,8	1,1	1,9	2,9	4,1	4,6	5,8	7,6
Freie Waldorfschulen.....	z	100,0	100,0	100,0	100,0	100,0	100,0	100,0	100,0	100,0	100,0
	m	100,0	100,0	100,0	100,0	100,0	100,0	100,0	100,0	100,0	100,0
	w	100,0	100,0	100,0	100,0	100,0	100,0	100,0	100,0	100,0	100,0
Förderschulen.....	z	3,4	8,2	8,9	9,1	9,4	9,6	10,0	11,1	12,4	13,4
	m	3,0	9,0	9,6	9,7	10,1	10,4	10,6	11,8	13,0	14,1
	w	4,0	6,8	7,8	8,1	8,2	8,2	9,1	10,0	11,3	12,1
Berufliche Schulen	z	1,2	10,3	11,4	12,4	13,3	13,5	14,7	15,1	14,7	14,2
	m	0,6	6,4	7,3	8,1	8,9	9,0	9,9	9,9	9,9	9,3
	w	2,0	15,3	16,8	17,9	18,9	19,1	20,4	21,3	20,6	20,1
Teilzeit-Berufsschulen.....	z	0,4	3,8	4,4	5,1	5,2	5,5	5,6	5,7	5,6	5,4
	m	0,3	3,6	4,2	4,9	5,1	5,2	5,5	5,3	5,3	5,1
	w	0,5	4,1	4,7	5,4	5,4	5,9	5,8	6,3	6,1	6,1
Berufsfachschulen.....	z	2,2	28,9	32,0	35,2	39,4	37,9	41,6	44,3	43,1	41,8
	m	0,5	16,8	19,5	23,3	28,9	30,6	39,1	48,0	46,3	40,5
	w	3,0	38,8	42,2	44,5	47,3	43,0	43,1	42,4	41,7	42,4
Fachgymnasien.....	z	-	-	-	0,0	0,2	0,5	0,7	0,8	0,9	1,3
	m	-	-	-	0,1	0,3	0,5	0,6	0,7	0,6	0,8
	w	-	-	-	-	0,2	0,5	0,8	1,0	1,1	1,6
Fachoberschulen.....	z	-	7,3	8,0	8,0	8,0	6,4	8,5	7,4	8,9	8,3
	m	-	6,3	7,4	7,4	7,5	6,2	8,2	6,9	9,4	8,8
	w	-	8,3	8,6	8,7	8,5	6,6	8,8	7,8	8,3	7,7
Fachschulen.....	z	11,4	48,6	52,7	54,5	55,5	57,0	57,2	55,5	52,0	50,2
	m	10,7	49,7	52,3	52,0	51,0	52,7	53,3	50,0	49,0	44,0
	w	11,6	48,2	52,9	55,3	57,0	58,5	58,6	57,4	53,1	52,6
Zusammen	z	0,5	6,2	7,2	8,0	8,8	9,3	9,9	10,3	10,5	10,6
	m	0,4	5,4	6,4	7,2	8,0	8,6	9,2	9,6	9,8	9,9
	w	0,6	7,0	8,1	8,9	9,6	10,0	10,6	11,1	11,2	11,3
Schulen des Gesundheitswesens.....	z	4,2	79,4	74,8	75,7	77,1	77,1	75,2	95,7	95,9	96,0
	m	4,6	83,2	78,1	78,0	79,5	77,4	76,3	94,4	94,8	94,2
	w	4,2	78,0	73,7	75,0	76,3	77,0	74,9	96,1	96,3	96,6

2.2 Schüler/innen nach Schularten und Geschlecht 1992-2014

Anteile an öffentlichen und privaten Schulen zusammen in Prozent

Schulart/Geschlecht		1992	2006	2007	2008	2009	2010	2011	2012	2013	2014
Bremen											
Allgemeinbildende Schulen.....		z	7,3	8,5	9,0	9,3	9,6	9,9	10,1	10,3	10,4
	m	7,1	8,4	8,9	9,2	9,6	9,9	9,9	10,2	10,3	10,3
	w	7,5	8,6	9,1	9,4	9,6	9,9	10,2	10,5	10,5	10,3
Schulkindergärten.....		z	1,7	100,0	73,7	84,2	85,7	100,0	-	-	-
	m	2,0	100,0	50,0	82,4	90,9	100,0	-	-	-	-
	w	1,3	100,0	90,9	85,7	80,0	100,0	-	-	-	-
Grundschulen		z	6,1	7,5	8,2	8,8	9,2	9,3	8,9	8,5	8,1
	m	6,0	7,2	7,8	8,5	9,0	9,2	8,5	8,3	8,0	7,6
	w	6,2	7,7	8,5	9,1	9,5	9,4	9,3	8,8	8,2	7,7
Schulartunabhängige Orientierungsstufe.....		z	8,1	-	-	-	-	-	-	-	-
	m	8,2	-	-	-	-	-	-	-	-	-
	w	8,0	-	-	-	-	-	-	-	-	-
Hauptschulen		z	3,3	2,5	2,1	1,6	-	-	-	-	-
	m	3,6	2,5	2,3	1,8	-	-	-	-	-	-
	w	3,0	2,5	1,9	1,3	-	-	-	-	-	-
Schularten mit mehreren Bildungsgängen.....		z	-	11,1	11,2	11,4	12,0	13,5	15,8	18,9	25,4
	m	-	10,4	10,5	10,5	10,9	12,2	14,0	16,6	22,7	33,0
	w	-	11,9	12,0	12,4	13,2	14,9	17,7	21,5	28,3	38,8
Realschulen.....		z	6,2	6,3	6,0	6,8	-	-	-	-	-
	m	6,4	6,3	6,0	6,9	-	-	-	-	-	-
	w	6,0	6,2	6,0	6,8	-	-	-	-	-	-
Gymnasien.....		z	6,8	9,3	9,6	9,6	9,9	10,6	11,7	12,9	13,7
	m	6,8	9,7	9,9	9,9	10,4	11,2	12,5	13,9	14,8	15,9
	w	6,9	8,9	9,3	9,2	9,3	10,1	10,9	12,0	12,6	13,3
Integrierte Gesamtschulen.....		z	12,5	4,2	4,0	3,1	2,0	1,9	1,9	2,3	2,5
	m	11,4	4,4	4,3	3,3	2,4	2,1	2,1	2,5	2,5	2,8
	w	13,7	4,0	3,7	2,8	1,6	1,6	1,6	2,2	2,4	2,7
Freie Waldorfschulen.....		z	100,0	100,0	100,0	100,0	100,0	100,0	100,0	100,0	100,0
	m	100,0	100,0	100,0	100,0	100,0	100,0	100,0	100,0	100,0	100,0
	w	100,0	100,0	100,0	100,0	100,0	100,0	100,0	100,0	100,0	100,0
Förderschulen.....		z	4,9	5,9	5,8	5,3	5,8	6,3	9,1	10,3	12,6
	m	4,5	6,1	6,0	5,5	6,0	6,7	9,2	10,7	13,1	17,6
	w	5,5	5,5	5,5	5,0	5,5	5,8	9,0	9,7	11,8	14,6
Berufliche Schulen 3)											
	z	3,0	2,7	2,6	2,4	2,6	2,6	2,6	2,8	2,9	2,9
	m	3,2	3,2	3,1	2,9	2,9	3,0	3,0	3,0	3,1	3,1
	w	2,7	2,0	2,0	1,8	2,1	2,1	2,2	2,4	2,5	2,5
Teilzeit-Berufsschulen 1).....		z	2,7	2,7	2,6	2,2	2,3	2,3	2,5	2,5	2,7
	m	2,5	2,8	2,7	2,3	2,2	2,1	2,3	2,2	2,4	2,4
	w	2,9	2,6	2,5	2,1	2,4	2,5	2,8	3,0	3,1	3,1
Berufsvorbereitungsjahr.....		z	14,2	7,4	7,2	9,1	9,7	8,9	7,5	9,3	7,8
	m	13,8	7,5	7,3	10,4	9,8	8,8	8,2	10,0	7,9	7,9
	w	14,8	7,3	7,1	7,4	9,5	9,0	6,6	8,6	7,8	7,8
Fachgymnasien.....		z	-	-	-	-	2,2	3,3	-	-	-
	m	-	-	-	-	2,8	4,8	-	-	-	-
	w	-	-	-	-	1,6	1,8	-	-	-	-
Fachschulen.....		z	22,6	20,4	19,1	18,5	17,5	17,0	18,3	18,7	19,1
	m	42,2	62,2	56,5	54,4	56,2	50,2	53,0	50,9	48,1	48,1
	w	8,1	2,2	2,1	2,8	1,6	0,7	1,1	2,0	2,9	2,9
Zusammen		z	6,1	7,0	7,2	7,3	7,6	7,8	7,9	8,2	8,3
	m	6,0	7,0	7,2	7,3	7,6	7,8	7,9	8,1	8,2	8,1
	w	6,2	6,9	7,2	7,4	7,6	7,8	8,0	8,3	8,4	8,2
Schulen des Gesundheitswesens.....		z	100,0	100,0	100,0	100,0	100,0	100,0	100,0	100,0	100,0
	m	100,0	100,0	100,0	100,0	100,0	100,0	100,0	100,0	100,0	100,0
	w	100,0	100,0	100,0	100,0	100,0	100,0	100,0	100,0	100,0	100,0
Hamburg											
Allgemeinbildende Schulen.....		z	8,3	9,6	9,9	10,2	10,5	10,7	10,6	10,6	10,7
	m	8,1	9,6	9,9	10,2	10,5	10,5	10,4	10,4	10,4	10,5
	w	8,4	9,6	9,9	10,3	10,5	10,8	10,7	10,9	10,9	11,0
Vorklassen.....		z	7,8	9,0	8,6	9,0	9,2	8,7	8,1	9,2	8,8
	m	7,8	8,7	8,5	8,4	8,4	7,9	7,6	8,6	8,3	8,8
	w	7,8	9,4	8,7	9,6	10,0	9,5	8,6	10,0	9,2	9,5
Schulkindergärten.....		z	-	-	-	-	-	-	-	-	-
	m	-	-	-	-	-	-	-	-	-	-
	w	-	-	-	-	-	-	-	-	-	-
Grundschulen		z	8,5	9,8	10,8	11,2	11,8	6,0	7,6	9,6	9,8
	m	8,2	9,5	10,5	11,1	11,7	5,8	7,4	9,2	9,6	9,6
	w	8,8	10,0	11,0	11,3	11,9	6,1	7,9	9,9	10,0	10,2
Schulartunabhängige Orientierungsstufe.....		z	-	-	6,2	6,3	8,4	-	-	-	11,7
	m	-	-	4,8	6,4	8,4	-	-	-	12,3	19,5
	w	-	-	7,9	6,2	8,3	-	-	-	11,0	18,6
Hauptschulen		z	9,6	14,0	15,0	15,7	17,1	21,4	-	-	-
	m	9,7	13,8	14,4	14,9	16,4	22,4	-	-	-	-
	w	9,4	14,2	15,8	16,7	18,0	20,3	-	-	-	-
Schularten mit mehreren Bildungsgängen.....		z	-	-	-	10,6	14,0	15,2	16,1	18,0	-
	m	-	-	-	10,5	13,7	14,6	15,9	17,1	-	-
	w	-	-	-	10,7	14,3	15,8	16,4	19,1	-	-
Realschulen.....		z	11,1	15,7	17,1	18,2	19,0	19,3	-	-	-
	m	11,3	16,2	17,5	18,6	19,1	19,3	-	-	-	-
	w	10,8	15,1	16,7	17,8	18,8	19,4	-	-	-	-
Gymnasien.....		z	6,9	7,0	7,5	7,6	7,7	7,8	7,7	8,0	8,1
	m	6,8	7,5	7,8	7,9	8,1	8,1	8,1	8,1	8,3	8,2
	w	6,9	6,6	7,2	7,3	7,4	7,5	7,4	7,5	7,8	8,0

2.2 Schüler/innen nach Schularten und Geschlecht 1992-2014

Anteile an öffentlichen und privaten Schulen zusammen in Prozent

Schulart/Geschlecht		1992	2006	2007	2008	2009	2010	2011	2012	2013	2014
Integrierte Gesamtschulen.....	z	-	3,9	2,5	3,1	3,3	12,6	10,8	9,3	9,4	9,3
	m	-	4,0	2,6	3,1	3,3	12,3	10,6	9,1	9,1	9,2
	w	-	3,8	2,5	3,1	3,3	13,0	11,0	9,5	9,7	9,4
Freie Waldorfschulen.....	z	100,0	100,0	100,0	100,0	100,0	100,0	100,0	100,0	100,0	100,0
	m	100,0	100,0	100,0	100,0	100,0	100,0	100,0	100,0	100,0	100,0
	w	100,0	100,0	100,0	100,0	100,0	100,0	100,0	100,0	100,0	100,0
Förderschulen.....	z	3,7	8,3	8,8	9,5	10,2	11,5	12,3	10,9	11,2	12,2
	m	3,6	8,3	8,8	9,4	10,3	11,3	12,2	10,6	10,8	11,9
	w	4,1	8,3	8,8	9,7	10,1	12,0	12,5	11,4	11,8	12,7
Abendgymnasien.....	z	-	17,2	17,6	16,4	16,1	14,6	16,3	18,8	22,0	27,0
	m	-	17,7	16,9	13,6	13,7	12,3	16,4	19,8	21,6	24,8
	w	-	16,9	18,1	18,6	17,9	16,6	16,1	17,8	22,5	29,7
Berufliche Schulen											
	z	2,2	2,9	3,0	2,8	3,1	3,6	3,9	4,0	4,2	4,2
	m	1,7	2,1	2,1	1,8	2,1	2,5	2,8	2,8	2,8	2,8
	w	2,9	3,9	4,1	3,8	4,3	4,8	5,2	5,4	5,8	5,9
Teilzeit-Berufsschulen 1).....	z	-	0,4	0,8	1,3	1,6	1,9	2,1	2,0	1,9	2,0
	m	-	0,2	0,3	0,5	0,6	0,9	1,0	0,8	0,9	1,0
	w	-	0,7	1,5	2,3	2,7	3,2	3,4	3,4	3,2	3,3
Berufsfachschulen.....	z	9,4	7,5	8,1	6,6	6,8	7,3	8,1	10,0	12,4	14,1
	m	6,1	5,9	6,2	5,3	5,1	5,6	6,2	7,6	9,6	11,5
	w	11,2	8,8	9,6	7,6	8,2	8,8	9,7	12,0	14,5	15,8
Fachoberschulen.....	z	2,1	-	-	-	-	-	-	-	-	-
	m	2,6	-	-	-	-	-	-	-	-	-
	w	1,3	-	-	-	-	-	-	-	-	-
Fachschulen.....	z	13,1	19,9	17,5	13,2	14,2	17,2	18,5	17,3	16,8	15,2
	m	14,9	21,1	19,0	14,6	16,1	19,9	21,8	19,5	17,8	15,5
	w	11,1	18,9	16,4	12,1	12,6	14,8	15,7	15,4	16,0	14,9
Zusammen											
	z	6,7	8,0	8,2	8,3	8,6	8,9	8,9	9,0	9,2	9,3
	m	6,3	7,7	7,9	8,0	8,3	8,4	8,5	8,5	8,6	8,7
	w	7,1	8,3	8,5	8,7	9,0	9,4	9,4	9,6	9,8	9,9
Schulen des Gesundheitswesens.....	z	21,9	79,6	82,5	73,4	85,1	83,1	81,8	82,1	81,3	81,0
	m	21,3	77,4	85,0	76,1	80,7	82,5	84,0	80,0	79,8	77,3
	w	22,0	80,1	81,9	72,7	86,4	83,3	81,1	82,9	81,9	82,4
Hessen											
Allgemeinbildende Schulen.....	z	5,0	5,7	5,9	6,1	6,3	6,5	6,6	6,9	7,0	7,2
	m	4,1	4,9	5,2	5,3	5,5	5,7	5,9	6,2	6,4	6,6
	w	5,9	6,5	6,7	6,8	7,0	7,2	7,4	7,7	7,7	7,8
Vorklassen.....	z	1,5	3,4	4,4	5,3	7,8	6,8	8,9	10,6	13,7	12,7
	m	1,5	3,7	4,5	5,0	7,3	6,4	9,4	11,5	13,6	12,8
	w	1,5	3,0	4,2	5,6	8,3	7,3	8,3	9,7	13,8	12,6
Schulkindergärten.....	z	0,8	1,3	2,2	1,9	1,7	2,1	1,7	1,5	1,8	1,3
	m	0,8	1,4	2,2	1,9	1,7	2,0	1,5	1,4	1,7	1,2
	w	1,0	1,3	2,2	2,1	1,7	2,5	2,2	1,6	1,9	1,4
Grundschulen	z	0,6	1,4	1,6	1,7	1,9	2,1	2,2	2,5	2,6	2,8
	m	0,6	1,4	1,6	1,8	2,0	2,1	2,2	2,5	2,7	2,8
	w	0,5	1,3	1,5	1,7	1,9	2,0	2,1	2,4	2,6	2,7
Schulartunabhängige Orientierungsstufe.....	z	0,9	2,1	2,3	2,6	2,6	3,0	3,0	3,0	3,2	3,2
	m	0,5	1,7	1,9	2,2	2,2	2,5	2,4	2,3	2,6	2,3
	w	1,2	2,6	2,7	3,0	3,2	3,5	3,7	3,7	3,8	4,2
Hauptschulen	z	0,1	0,2	0,2	0,2	0,2	0,3	0,3	0,2	0,2	0,2
	m	0,2	0,2	0,2	0,2	0,2	0,3	0,3	0,2	0,2	0,2
	w	0,1	0,1	0,2	0,2	0,3	0,3	0,3	0,2	0,1	0,1
Realschulen.....	z	4,0	4,7	5,0	5,2	5,4	5,6	5,8	6,3	7,0	7,2
	m	2,8	3,4	3,7	3,9	4,1	4,2	4,5	5,1	5,6	5,5
	w	5,1	6,0	6,4	6,5	6,8	7,0	7,3	7,7	8,5	9,0
Gymnasien.....	z	12,9	10,8	10,6	10,4	10,3	10,4	10,4	10,6	10,5	10,8
	m	10,4	8,7	8,7	8,5	8,4	8,5	8,6	8,7	8,8	9,3
	w	15,2	12,6	12,3	12,1	12,0	12,0	12,0	12,2	12,0	12,2
Integrierte Gesamtschulen.....	z	1,2	1,3	1,5	1,7	2,2	2,7	3,3	3,7	3,9	4,1
	m	1,3	1,5	1,7	2,0	2,5	3,0	3,6	4,0	4,2	4,4
	w	1,0	1,0	1,2	1,4	1,9	2,4	2,9	3,4	3,6	3,8
Freie Waldorfschulen.....	z	100,0	100,0	100,0	100,0	100,0	100,0	100,0	100,0	100,0	100,0
	m	100,0	100,0	100,0	100,0	100,0	100,0	100,0	100,0	100,0	100,0
	w	100,0	100,0	100,0	100,0	100,0	100,0	100,0	100,0	100,0	100,0
Förderschulen.....	z	12,1	13,4	14,1	14,4	15,0	15,5	16,1	16,3	16,4	17,1
	m	12,6	14,7	15,6	15,9	16,4	16,9	17,6	17,8	17,8	18,5
	w	11,2	11,1	11,5	11,8	12,5	13,2	13,4	13,6	14,0	14,6
Abendhauptschulen.....	z	-	-	-	-	8,4	24,9	24,3	19,8	23,8	18,4
	m	-	-	-	-	10,3	20,8	25,6	19,1	30,5	18,7
	w	-	-	-	-	6,0	31,6	22,2	20,7	15,6	18,0
Abendrealschulen.....	z	2,4	-	-	-	3,3	4,4	4,3	4,8	4,5	4,5
	m	3,0	-	-	-	3,2	5,4	5,0	5,3	4,1	5,1
	w	1,7	-	-	-	3,4	3,2	3,5	4,0	4,9	3,8
Abendgymnasien.....	z	3,6	6,7	6,0	6,3	6,3	5,6	6,3	6,9	6,6	6,5
	m	3,7	7,4	6,5	7,2	7,5	6,4	7,3	7,1	6,9	6,4
	w	3,5	5,9	5,4	5,5	5,0	4,7	5,0	6,7	6,2	6,6
Kollegs.....	z	8,0	3,2	-	-	-	-	-	-	-	-
	m	9,9	3,1	-	-	-	-	-	-	-	-
	w	6,6	3,3	-	-	-	-	-	-	-	-

2.2 Schüler/innen nach Schularten und Geschlecht 1992-2014

Anteile an öffentlichen und privaten Schulen zusammen in Prozent

Schulart/Geschlecht		1992	2006	2007	2008	2009	2010	2011	2012	2013	2014
Berufliche Schulen											
	z	2,3	2,7	2,8	2,8	2,9	3,0	3,2	3,3	3,5	3,7
	m	1,7	1,7	1,8	1,8	1,8	1,9	2,0	2,1	2,2	2,4
	w	3,2	4,0	4,1	4,1	4,3	4,4	4,7	4,9	5,3	5,5
Teilzeit-Berufsschulen 1).....	z	1,3	0,9	1,0	1,1	1,2	1,2	1,2	1,2	1,3	1,3
	m	1,3	0,8	0,9	0,8	0,9	0,9	0,9	0,9	0,9	1,0
	w	1,2	1,1	1,2	1,5	1,5	1,6	1,6	1,8	1,9	1,9
Berufsvorbereitungsjahr.....	z	0,3	0,0	1,0	1,3	1,2	1,8	2,0	1,9	2,1	1,8
	m	0,4	0,0	1,1	1,4	1,2	1,6	2,0	1,8	1,8	1,5
	w	-	-	0,9	1,3	1,2	2,1	2,0	2,0	2,5	2,3
Berufsgrundbildungsjahr in vollzeitschulischer Form.....	z	4,1	1,7	1,0	0,4	0,4	0,6	-	-	-	-
	m	4,8	1,8	1,5	0,4	0,3	0,5	-	-	-	-
	w	1,4	1,6	0,4	0,4	0,5	0,7	-	-	-	-
Berufsfachschulen.....	z	6,1	5,8	5,5	5,7	5,7	6,4	6,7	6,5	6,7	6,6
	m	4,1	4,0	3,6	3,9	3,7	4,3	4,7	4,7	5,1	4,8
	w	7,3	7,2	7,0	7,1	7,4	8,0	8,2	7,9	7,9	8,0
Fachgymnasien.....	z	1,7	1,7	1,5	1,4	1,5	1,5	1,4	1,3	1,4	1,7
	m	1,9	1,8	1,9	1,7	1,7	1,8	1,7	1,5	1,6	1,7
	w	1,4	1,5	1,0	1,0	1,1	1,0	1,0	1,0	1,2	1,6
Fachoberschulen.....	z	0,3	1,7	1,9	1,9	2,2	2,3	2,5	2,7	2,5	2,9
	m	0,4	1,8	2,2	2,3	2,4	2,4	2,7	3,0	2,4	2,9
	w	0,2	1,6	1,7	1,5	1,9	2,1	2,1	2,4	2,6	2,9
Fachschulen.....	z	11,0	19,1	19,5	18,0	16,9	16,2	17,6	17,8	18,9	19,4
	m	3,1	9,5	9,5	8,9	7,8	8,0	8,9	9,5	10,7	11,2
	w	23,7	27,4	28,4	26,9	26,0	24,4	25,5	25,2	25,8	26,1
Zusammen		z	4,4	5,0	5,2	5,3	5,5	5,7	5,9	6,1	6,2
	m	3,5	4,2	4,4	4,5	4,6	4,8	5,0	5,2	5,4	5,5
	w	5,3	6,0	6,2	6,3	6,4	6,6	6,8	7,1	7,2	7,3
Schulen des Gesundheitswesens 4).....	z	-	-	-	-	-	-	-	56,5	52,3	49,6
	m	-	-	-	-	-	-	-	56,5	56,5	51,5
	w	-	-	-	-	-	-	-	56,5	50,9	49,1
Mecklenburg-Vorpommern											
Allgemeinbildende Schulen.....		z	0,3	5,5	6,8	8,1	8,7	9,3	9,7	10,0	10,7
	m	0,4	5,6	6,9	8,2	8,8	9,3	9,9	10,2	10,7	10,8
	w	0,3	5,4	6,7	8,0	8,6	9,2	9,5	9,8	10,3	10,7
Vorklassen.....	z	4,4	-	-	-	-	-	-	-	-	-
	m	3,9	-	-	-	-	-	-	-	-	-
	w	5,1	-	-	-	-	-	-	-	-	-
Schulkindergärten.....	z	-	-	-	-	-	-	-	-	-	-
	m	-	-	-	-	-	-	-	-	-	-
	w	-	-	-	-	-	-	-	-	-	-
Grundschulen	z	-	7,1	8,1	9,0	9,4	9,6	9,7	9,8	10,2	10,3
	m	-	6,9	7,9	9,1	9,6	9,6	9,9	9,8	10,4	10,3
	w	-	7,4	8,2	9,0	9,3	9,5	9,5	9,8	10,1	10,3
Hauptschulen	z	-	-	-	-	-	-	-	-	-	-
	m	-	-	-	-	-	-	-	-	-	-
	w	-	-	-	-	-	-	-	-	-	-
Schularten mit mehreren Bildungsgängen.....	z	-	3,3	4,1	4,1	4,5	5,1	5,5	5,6	5,8	6,0
	m	-	3,4	4,0	4,0	4,3	4,9	5,4	5,5	5,8	5,7
	w	-	3,3	4,2	4,1	4,7	5,2	5,7	5,6	5,7	6,2
Realschulen.....	z	-	1,8	-	-	-	-	-	-	-	-
	m	-	2,1	-	-	-	-	-	-	-	-
	w	-	1,4	-	-	-	-	-	-	-	-
Gymnasien.....	z	1,2	3,8	4,1	6,9	8,1	8,8	9,4	9,8	10,1	10,6
	m	1,9	4,2	4,7	7,8	9,2	9,9	10,5	11,3	11,2	11,6
	w	0,8	3,4	3,6	6,2	7,2	7,8	8,4	8,6	9,2	9,6
Integrierte Gesamtschulen.....	z	-	10,4	17,5	20,9	23,5	25,8	27,5	30,6	33,6	34,9
	m	-	10,8	18,3	21,4	23,8	26,2	27,8	30,8	33,8	35,6
	w	-	10,1	16,7	20,5	23,1	25,3	27,2	30,5	33,4	34,1
Freie Waldorfschulen.....	z	-	100,0	100,0	100,0	100,0	100,0	100,0	100,0	100,0	100,0
	m	-	100,0	100,0	100,0	100,0	100,0	100,0	100,0	100,0	100,0
	w	-	100,0	100,0	100,0	100,0	100,0	100,0	100,0	100,0	100,0
Förderschulen.....	z	1,7	5,8	6,5	6,6	6,5	7,0	7,4	7,6	8,4	8,7
	m	1,5	6,1	6,9	6,6	6,4	7,0	7,6	7,8	8,4	8,7
	w	2,1	5,4	6,0	6,5	6,6	7,0	7,2	7,4	8,4	8,5
Berufliche Schulen											
	z	1,7	6,9	7,3	7,8	8,8	9,6	10,6	11,3	12,2	12,2
	m	0,7	3,3	3,7	4,0	4,6	5,0	5,8	6,8	7,2	7,3
	w	2,9	11,0	11,3	12,1	13,6	14,7	16,1	16,5	17,9	17,5
Teilzeit-Berufsschulen 1).....	z	1,6	0,2	0,2	0,2	-	-	-	-	-	-
	m	0,8	0,2	0,2	0,1	-	-	-	-	-	-
	w	3,0	0,2	0,2	0,3	-	-	-	-	-	-
Berufsvorbereitungsjahr.....	z	-	0,5	0,4	0,7	0,5	-	-	-	-	-
	m	-	0,6	0,5	0,9	0,8	-	-	-	-	-
	w	-	0,5	0,2	0,3	0,2	-	-	-	-	-
Berufsfachschulen.....	z	0,2	36,5	40,0	43,1	47,7	49,8	50,2	49,4	50,6	47,6
	m	0,6	33,8	40,6	46,3	53,8	54,1	53,9	54,2	55,0	51,3
	w	0,2	37,5	39,9	42,1	45,8	48,4	49,0	47,6	49,0	46,3
Fachschulen.....	z	7,1	11,1	12,2	17,2	24,7	22,2	28,5	29,6	34,5	42,1
	m	1,2	13,7	14,6	17,0	21,0	19,3	25,5	27,2	32,9	41,1
	w	9,6	9,4	10,7	17,4	27,0	24,3	30,6	31,9	35,8	42,9
Zusammen		z	0,5	6,0	6,9	8,0	8,8	9,3	10,3	10,9	11,0
	m	0,5	4,9	5,8	6,9	7,6	8,2	8,9	9,4	10,0	10,1
	w	0,6	7,1	8,1	9,2	10,0	10,6	11,0	11,1	11,8	11,9
Schulen des Gesundheitswesens 5).....	z	55,6	-	-	-	-	-	-	-	-	-
	m	46,4	-	-	-	-	-	-	-	-	-
	w	56,4	-	-	-	-	-	-	-	-	-

2.2 Schüler/innen nach Schularten und Geschlecht 1992-2014

Anteile an öffentlichen und privaten Schulen zusammen in Prozent

Schulart/Geschlecht	1992	2006	2007	2008	2009	2010	2011	2012	2013	2014
Niedersachsen										
Allgemeinbildende Schulen.....	z	4,5	5,0	5,2	5,4	5,6	5,8	5,9	6,0	6,1
	m	4,3	5,0	5,2	5,4	5,5	5,8	5,9	6,0	6,1
	w	4,7	5,1	5,2	5,4	5,6	5,8	5,9	6,1	6,2
Vorklassen.....	z	0,1	-	-	-	-	-	-	-	-
	m	0,1	-	-	-	-	-	-	-	-
	w	0,1	-	-	-	-	-	-	-	-
Schulkindergärten.....	z	0,3	-	-	0,2	0,4	0,6	0,5	0,5	0,6
	m	0,3	-	-	0,2	0,3	0,5	0,5	0,4	0,5
	w	0,3	-	-	0,3	0,5	0,8	0,5	0,6	0,7
Grundschulen	z	0,1	0,3	0,4	0,4	0,5	0,5	0,6	0,7	0,7
	m	0,2	0,3	0,4	0,5	0,5	0,6	0,7	0,7	0,8
	w	0,1	0,3	0,3	0,4	0,4	0,5	0,5	0,6	0,7
Schulartunabhängige Orientierungsstufe.....	z	3,8	-	-	-	-	-	-	-	-
	m	3,9	-	-	-	-	-	-	-	-
	w	3,7	-	-	-	-	-	-	-	-
Hauptschulen	z	4,4	4,0	4,1	4,2	4,4	4,4	4,4	3,7	3,3
	m	4,5	4,1	4,1	4,2	4,3	4,3	4,2	3,6	3,1
	w	4,3	4,0	4,1	4,3	4,6	4,6	4,6	3,9	3,5
Schularten mit mehreren Bildungsgängen.....	z	-	-	-	-	-	-	0,6	8,6	8,3
	m	-	-	-	-	-	-	0,7	8,0	7,9
	w	-	-	-	-	-	-	0,6	9,4	8,9
Realschulen.....	z	3,7	4,1	4,3	4,4	4,5	4,6	4,9	4,5	4,3
	m	3,7	4,1	4,3	4,4	4,6	4,7	4,9	4,5	4,3
	w	3,6	4,0	4,3	4,4	4,5	4,6	4,9	4,5	4,3
Gymnasien.....	z	11,6	8,8	8,8	8,8	8,8	9,3	9,4	9,6	9,8
	m	10,7	8,4	8,5	8,5	8,5	8,9	9,1	9,2	9,4
	w	12,3	9,1	9,0	9,0	9,1	9,5	9,7	9,9	10,1
Integrierte Gesamtschulen.....	z	-	5,8	6,0	5,9	6,1	6,2	6,8	7,0	7,0
	m	-	6,0	6,2	6,0	6,3	6,4	7,0	7,3	7,2
	w	-	5,7	5,7	5,8	6,0	6,0	6,6	6,7	6,9
Freie Waldorfschulen.....	z	100,0	100,0	100,0	100,0	100,0	100,0	100,0	100,0	100,0
	m	100,0	100,0	100,0	100,0	100,0	100,0	100,0	100,0	100,0
	w	100,0	100,0	100,0	100,0	100,0	100,0	100,0	100,0	100,0
Förderschulen.....	z	8,8	11,5	12,2	12,8	13,4	14,1	14,9	15,2	16,1
	m	9,9	13,9	14,8	15,5	16,1	16,9	17,7	18,1	18,8
	w	6,9	7,3	7,7	8,2	8,6	9,1	9,8	10,0	11,1
Berufliche Schulen										
	z	5,8	6,4	6,4	6,3	6,5	6,7	6,9	7,0	7,1
	m	3,8	3,4	3,4	3,4	3,6	3,7	3,8	3,7	3,8
	w	8,3	10,1	10,0	9,9	10,0	10,3	10,7	11,0	11,1
Teilzeit-Berufsschulen 1).....	z	0,1	0,2	0,2	0,2	0,1	0,2	0,1	0,1	0,1
	m	0,2	0,2	0,2	0,2	0,2	0,2	0,2	0,1	0,1
	w	0,0	0,1	0,1	0,1	0,1	0,1	0,1	0,1	0,1
Berufsvorbereitungsjahr.....	z	2,9	4,5	3,8	3,8	2,9	3,1	3,0	3,3	3,9
	m	2,8	4,7	4,4	4,1	3,2	3,3	2,9	3,5	4,3
	w	3,1	4,0	2,8	3,2	2,5	2,8	3,1	3,0	3,2
Berufsgrundbildungsjahr in vollzeitschulischer Form.....	z	0,3	0,2	0,2	0,2	-	-	-	-	-
	m	0,4	0,2	0,2	0,2	-	-	-	-	-
	w	0,1	-	0,1	-	-	-	-	-	-
Berufsfachschulen.....	z	21,1	19,8	20,5	20,9	20,0	21,3	23,1	24,0	23,8
	m	17,2	12,9	13,0	13,0	10,7	11,4	12,9	13,3	13,2
	w	22,5	23,8	24,8	25,4	26,6	28,3	30,1	31,1	30,8
Berufsoberschulen/Technische Oberschulen.....	z	-	5,8	5,4	6,6	4,9	9,4	12,4	10,8	11,3
	m	-	1,7	4,8	2,1	2,2	8,2	14,4	8,1	6,5
	w	-	9,4	5,9	10,3	7,0	10,3	11,0	12,5	14,4
Fachgymnasien.....	z	-	-	-	-	-	0,0	0,1	0,0	0,1
	m	-	-	-	-	-	0,0	0,1	0,1	0,1
	w	-	-	-	-	-	0,0	0,0	0,1	0,2
Fachoberschulen.....	z	7,5	10,6	11,3	11,3	10,6	10,5	10,5	10,0	10,5
	m	5,5	8,0	9,1	8,7	8,5	8,9	8,9	8,5	9,2
	w	12,1	13,5	13,6	14,0	12,9	12,1	11,7	11,9	12,0
Fachschulen.....	z	46,7	31,1	31,8	32,2	32,8	32,4	32,2	32,1	32,3
	m	35,2	22,6	22,8	23,4	25,6	25,7	25,1	24,7	24,6
	w	61,5	39,4	41,0	41,6	40,7	40,0	39,6	39,6	39,8
Fachakademien/Berufsakademien 6).....	z	100,0	-	-	-	-	-	-	-	-
	m	100,0	-	-	-	-	-	-	-	-
	w	100,0	-	-	-	-	-	-	-	-
Zusammen	z	4,8	5,3	5,5	5,6	5,8	6,0	6,1	6,2	6,4
	m	4,2	4,6	4,8	4,9	5,1	5,3	5,4	5,4	5,5
	w	5,5	6,1	6,3	6,4	6,5	6,8	7,0	7,2	7,3
Schulen des Gesundheitswesens.....	z	51,7	87,8	90,9	93,0	92,7	92,7	93,0	93,0	92,8
	m	55,7	88,0	90,7	93,3	92,1	92,1	92,2	92,5	92,7
	w	50,8	87,7	91,0	92,9	92,8	92,9	93,2	93,2	93,1
Nordrhein-Westfalen										
Allgemeinbildende Schulen.....	z	6,3	7,1	7,3	7,5	7,7	7,8	8,0	8,1	8,3
	m	5,3	6,0	6,2	6,4	6,6	6,7	6,9	7,0	7,1
	w	7,4	8,3	8,5	8,7	8,9	9,0	9,1	9,2	9,3
Grundschulen	z	0,3	0,7	0,7	0,8	0,9	1,0	1,1	1,1	1,2
	m	0,3	0,7	0,8	0,8	0,9	1,0	1,1	1,2	1,3
	w	0,3	0,7	0,7	0,8	0,9	1,0	1,1	1,1	1,2
Hauptschulen	z	0,5	0,7	0,7	0,8	0,9	1,0	1,1	1,1	1,3
	m	0,5	0,7	0,7	0,8	0,8	0,9	1,0	1,1	1,3
	w	0,5	0,7	0,8	0,8	0,9	1,0	1,1	1,1	1,4

2.2 Schüler/innen nach Schularten und Geschlecht 1992-2014*Anteile an öffentlichen und privaten Schulen zusammen in Prozent*

Schulart/Geschlecht		1992	2006	2007	2008	2009	2010	2011	2012	2013	2014
Schularten mit mehreren Bildungsgängen.....	z	-	-	-	-	-	-	-	4,8	6,3	6,1
	m	-	-	-	-	-	-	-	4,5	5,8	5,7
	w	-	-	-	-	-	-	-	5,2	7,0	6,6
Realschulen.....	z	7,5	7,0	7,1	7,2	7,3	7,5	7,6	7,8	8,1	8,4
	m	4,8	4,9	5,0	5,0	5,1	5,4	5,5	5,7	6,0	6,2
	w	10,0	9,1	9,2	9,4	9,5	9,6	9,7	9,9	10,3	10,8
Gymnasien.....	z	16,5	16,5	16,4	16,4	16,4	16,3	16,2	16,2	16,2	16,4
	m	14,4	14,3	14,2	14,1	14,1	14,1	14,1	14,1	14,2	14,4
	w	18,3	18,4	18,4	18,4	18,3	18,2	18,1	18,1	18,0	18,2
Integrierte Gesamtschulen.....	z	2,4	3,8	3,8	3,9	3,9	4,0	4,0	4,0	4,0	4,1
	m	2,2	3,7	3,8	3,8	3,9	4,0	4,0	4,0	4,0	4,1
	w	2,6	3,9	3,9	4,0	4,0	4,0	4,0	4,0	4,0	4,2
Freie Waldorfschulen.....	z	100,0	100,0	100,0	100,0	100,0	100,0	100,0	100,0	100,0	100,0
	m	100,0	100,0	100,0	100,0	100,0	100,0	100,0	100,0	100,0	100,0
	w	100,0	100,0	100,0	100,0	100,0	100,0	100,0	100,0	100,0	100,0
Förderschulen.....	z	9,3	9,2	9,4	9,7	9,9	10,2	10,7	11,1	11,7	12,3
	m	9,8	9,5	9,8	9,9	10,1	10,4	10,9	11,3	11,9	12,5
	w	8,6	8,7	8,7	9,2	9,4	9,8	10,2	10,8	11,5	11,9
Abendrealschulen.....	z	3,9	11,2	11,3	11,6	11,6	11,5	11,8	12,2	12,3	12,1
	m	3,8	10,9	10,1	10,2	11,1	11,5	11,4	12,0	11,8	12,2
	w	3,9	11,6	12,6	13,0	12,0	11,6	12,3	12,4	12,9	12,0
Abendgymnasien.....	z	3,7	6,4	7,0	7,0	7,2	7,3	6,9	7,3	7,6	8,3
	m	2,5	5,4	5,8	5,8	6,2	6,2	5,9	7,3	7,4	8,1
	w	4,8	7,4	7,9	8,0	8,0	8,2	7,7	7,4	7,7	8,4
Kollegs.....	z	28,3	22,4	20,4	20,8	20,1	20,5	21,3	20,9	21,4	20,9
	m	26,8	22,0	20,6	21,3	19,6	19,6	20,4	20,5	20,6	20,6
	w	29,8	22,8	20,3	20,3	20,6	21,5	22,2	21,4	22,3	21,3
Berufliche Schulen	z	6,8	7,0	7,0	6,8	7,0	7,3	7,5	7,7	7,8	8,0
	m	6,9	5,6	5,6	5,3	5,4	5,7	5,8	6,0	6,1	6,1
	w	6,6	8,8	8,7	8,6	9,0	9,3	9,7	9,9	10,1	10,4
Teilzeit-Berufsschulen 7).....	z	4,4	4,0	3,9	3,8	3,7	3,9	4,0	4,0	4,1	4,2
	m	6,1	4,8	4,6	4,4	4,3	4,4	4,4	4,5	4,6	4,7
	w	2,0	2,7	2,8	2,9	3,0	3,0	3,2	3,2	3,3	3,4
Berufsvorbereitungsjahr.....	z	5,4	10,3	13,4	12,5	14,0	14,4	16,4	17,2	17,2	16,7
	m	6,6	11,6	15,4	14,5	16,6	18,0	18,9	19,4	19,0	17,8
	w	3,3	8,3	10,5	9,9	10,8	9,8	13,0	14,0	14,6	14,9
Berufsgrundbildungsjahr in vollzeitschulischer Form.....	z	4,2	3,9	6,1	3,3	3,6	4,3	4,7	6,1	5,7	5,1
	m	3,9	4,2	6,4	3,5	3,9	4,8	5,1	6,4	6,3	5,6
	w	4,4	3,3	5,8	3,0	3,3	3,6	4,2	5,8	4,9	4,2
Berufsfachschulen 8).....	z	16,3	8,5	8,7	9,1	9,4	9,6	10,0	10,0	9,9	10,1
	m	8,1	5,4	6,0	6,3	6,5	6,7	7,1	7,3	7,2	7,4
	w	20,8	11,5	11,3	11,6	12,0	12,3	12,7	12,7	12,5	12,9
Fachgymnasien 9).....	z	-	-	8,9	9,3	9,7	10,0	10,5	10,7	11,0	11,0
	m	-	-	4,6	4,7	5,0	5,0	5,5	5,5	6,0	5,9
	w	-	-	13,1	13,7	14,2	14,6	15,1	15,4	15,6	15,5
Fachoberschulen.....	z	7,1	13,3	13,5	13,3	13,4	13,5	13,6	14,3	14,9	14,9
	m	6,2	5,4	6,0	6,5	7,0	7,6	7,9	8,4	9,5	10,2
	w	8,6	17,6	17,4	16,9	17,2	17,1	17,1	17,7	18,0	17,5
Fachschulen 8).....	z	26,0	25,2	24,4	23,1	23,1	23,6	23,9	23,9	23,8	23,7
	m	24,6	15,5	14,7	13,3	13,2	14,2	14,5	14,3	14,2	13,8
	w	31,8	33,5	32,9	32,5	32,0	32,2	32,6	33,0	32,8	32,9
Kollegschulen.....	z	1,3	-	-	-	-	-	-	-	-	-
	m	0,5	-	-	-	-	-	-	-	-	-
	w	2,6	-	-	-	-	-	-	-	-	-
Zusammen	z	6,4	7,1	7,3	7,4	7,5	7,7	7,9	8,0	8,0	8,2
	m	5,6	5,9	6,1	6,1	6,3	6,5	6,6	6,8	6,8	7,0
	w	7,2	8,4	8,5	8,7	8,9	9,0	9,2	9,3	9,3	9,5
Schulen des Gesundheitswesens.....	z	69,4	75,5	75,1	76,3	76,7	76,9	76,8	77,0	77,9	78,5
	m	68,2	75,9	74,9	75,9	75,3	75,6	75,6	76,2	76,8	77,3
	w	69,7	75,4	75,2	76,4	77,0	77,3	77,2	77,3	78,2	78,9
Rheinland-Pfalz											
Allgemeinbildende Schulen.....	z	6,3	6,7	7,0	7,2	7,4	7,5	7,7	8,0	8,1	8,3
	m	4,8	5,2	5,4	5,5	5,7	5,8	6,0	6,2	6,4	6,5
	w	7,8	8,3	8,6	8,9	9,1	9,3	9,5	9,8	9,9	10,1
Grundschulen	z	1,2	1,4	1,5	1,6	1,7	1,7	1,8	1,9	2,0	2,0
	m	1,1	1,4	1,6	1,6	1,7	1,7	1,8	2,0	2,0	2,1
	w	1,2	1,4	1,5	1,6	1,7	1,7	1,8	1,9	2,0	2,0
Hauptschulen	z	2,2	4,8	5,3	5,9	8,5	17,2	30,5	34,0	100,0	100,0
	m	2,3	4,7	5,1	5,7	8,3	16,8	31,3	34,9	100,0	100,0
	w	2,0	4,8	5,5	6,2	8,8	17,7	29,5	32,7	100,0	100,0
Schularten mit mehreren Bildungsgängen.....	z	-	-	-	0,1	0,1	0,4	0,5	1,9	1,9	2,6
	m	-	-	-	0,1	0,1	0,5	0,5	2,0	2,0	2,3
	w	-	-	-	0,1	0,1	0,4	0,4	1,8	1,9	3,0
Realschulen.....	z	8,3	7,4	7,3	7,5	10,9	31,8	48,1	62,8	100,0	100,0
	m	4,4	3,9	3,7	3,9	5,8	18,6	31,1	41,9	100,0	100,0
	w	11,8	10,9	10,9	11,3	16,0	42,1	59,3	73,7	100,0	100,0
Gymnasien.....	z	14,8	13,8	13,8	13,6	13,6	13,6	13,7	13,9	14,1	14,2
	m	10,9	10,0	10,0	9,8	9,8	9,8	9,9	10,1	10,2	10,5
	w	18,2	16,9	17,0	16,9	17,0	17,0	17,1	17,3	17,4	17,6
Integrierte Gesamtschulen.....	z	-	-	-	0,3	0,4	0,4	0,5	0,7	0,9	1,0
	m	-	-	-	0,4	0,6	0,5	0,7	0,8	0,9	1,0
	w	-	-	-	0,2	0,3	0,3	0,4	0,6	0,9	1,0

2.2 Schüler/innen nach Schularten und Geschlecht 1992-2014

Anteile an öffentlichen und privaten Schulen zusammen in Prozent

Schulart/Geschlecht		1992	2006	2007	2008	2009	2010	2011	2012	2013	2014
Freie Waldorfschulen.....	z	100,0	100,0	100,0	100,0	100,0	100,0	100,0	100,0	100,0	100,0
	m	100,0	100,0	100,0	100,0	100,0	100,0	100,0	100,0	100,0	100,0
	w	100,0	100,0	100,0	100,0	100,0	100,0	100,0	100,0	100,0	100,0
Förderschulen.....	z	13,7	15,5	15,9	16,8	17,2	17,5	17,7	17,8	18,0	18,4
	m	14,1	17,4	18,0	19,1	19,5	20,2	20,3	20,3	20,6	20,7
	w	12,9	12,4	12,5	13,0	13,3	12,9	13,2	13,5	13,5	14,3
Abendgymnasien 10).....	z	-	-	-	-	-	-	-	-	-	-
	m	-	-	-	-	-	-	-	-	-	-
	w	-	-	-	-	-	-	-	-	-	-
Kollegs.....	z	42,9	31,7	34,6	36,9	37,8	43,7	41,1	35,6	34,9	36,3
	m	37,9	30,6	33,2	33,9	37,0	43,6	38,5	34,1	32,3	32,2
	w	47,3	33,2	36,2	40,3	38,7	43,8	44,3	37,3	38,0	41,3
Berufliche Schulen	z	4,4	5,1	5,1	5,1	5,3	5,2	5,1	5,2	5,4	5,5
	m	2,5	3,3	3,4	3,3	3,4	3,5	3,4	3,3	3,4	3,5
	w	7,0	7,4	7,5	7,3	7,7	7,5	7,5	7,6	8,1	8,1
Teilzeit-Berufsschulen 1).....	z	1,0	1,7	1,7	1,7	2,0	2,1	2,0	1,9	2,0	2,0
	m	1,2	2,0	2,0	2,0	2,3	2,4	2,3	2,1	2,1	2,2
	w	0,6	1,1	1,2	1,2	1,5	1,6	1,6	1,5	1,7	1,8
Berufsvorbereitungsjahr.....	z	3,0	5,8	7,2	8,9	7,2	6,9	6,2	9,1	10,4	11,0
	m	2,1	5,9	7,4	8,5	7,4	8,5	6,9	8,7	11,3	12,8
	w	4,3	5,5	6,8	9,5	6,8	4,3	5,1	9,7	8,8	7,6
Berufsgrundbildungsjahr in vollzeitschulischer Form.....	z	5,1	-	-	-	-	-	-	-	-	-
	m	3,8	-	-	-	-	-	-	-	-	-
	w	8,2	-	-	-	-	-	-	-	-	-
Berufsaufbauschulen.....	z	2,8	-	-	-	-	-	-	-	-	-
	m	0,5	-	-	-	-	-	-	-	-	-
	w	10,2	-	-	-	-	-	-	-	-	-
Berufsfachschulen.....	z	11,4	10,3	10,8	11,0	11,2	11,3	10,8	10,8	11,0	10,8
	m	7,3	7,4	7,8	7,9	7,8	8,1	8,1	8,0	7,7	7,6
	w	14,3	13,1	13,6	13,8	14,3	14,2	13,4	13,4	14,1	14,0
Berufsoberschulen/Technische Oberschulen 11).....	z	-	0,8	1,0	1,2	1,2	1,1	1,3	1,5	1,6	1,6
	m	-	-	0,5	0,8	0,8	0,9	1,2	1,4	1,6	1,6
	w	-	2,0	1,9	2,0	1,7	1,3	1,5	1,8	1,7	1,7
Fachoberschulen 11).....	z	1,6	-	-	-	-	-	-	-	-	-
	m	0,4	-	-	-	-	-	-	-	-	-
	w	4,3	-	-	-	-	-	-	-	-	-
Fachschulen.....	z	24,7	21,6	22,1	21,2	21,5	20,2	20,2	20,0	20,0	19,8
	m	9,9	8,8	8,9	8,6	8,3	7,9	8,1	8,2	8,8	9,1
	w	41,3	30,5	31,7	30,8	31,4	29,0	28,7	27,7	26,8	26,1
Zusammen	z	5,9	6,4	6,6	6,7	6,9	7,0	7,1	7,3	7,5	7,6
	m	4,2	4,7	4,9	5,0	5,2	5,3	5,4	5,5	5,6	5,8
	w	7,7	8,1	8,4	8,6	8,8	8,9	9,1	9,3	9,6	9,7
	z	64,1	74,4	71,5	73,4	72,5	71,8	72,0	69,5	67,9	66,7
Schulen des Gesundheitswesens.....	m	70,9	75,2	74,3	77,6	79,1	79,1	79,5	75,9	75,2	75,9
	w	62,4	74,2	70,8	72,3	70,7	69,6	69,9	67,6	65,7	64,3
Saarland											
Allgemeinbildende Schulen.....	z	7,1	7,6	9,0	9,3	8,2	8,4	8,3	8,3	8,4	8,5
	m	6,6	6,9	8,2	8,5	7,5	7,7	7,6	7,6	7,9	8,0
	w	7,6	8,2	9,8	10,0	8,8	9,0	9,0	8,9	8,9	9,1
Schulkindergärten.....	z	5,1	-	13,3	16,8	5,3	16,9	19,4	44,4	41,9	87,5
	m	4,4	-	9,8	11,9	4,8	14,0	15,4	43,6	37,5	82,5
	w	6,4	-	19,7	24,3	6,5	22,0	25,9	46,0	49,3	91,7
Grundschulen	z	1,0	0,8	1,5	1,7	1,8	2,1	2,1	2,2	2,4	2,4
	m	1,1	0,8	1,4	1,6	1,7	2,1	2,1	2,2	2,5	2,5
	w	1,0	0,9	1,7	1,8	1,9	2,1	2,0	2,1	2,3	2,4
Hauptschulen	z	4,4	100,0	100,0	100,0	100,0	100,0	100,0	100,0	100,0	100,0
	m	4,4	100,0	100,0	100,0	100,0	100,0	100,0	100,0	100,0	100,0
	w	4,4	100,0	100,0	100,0	100,0	100,0	100,0	100,0	100,0	100,0
Schularten mit mehreren Bildungsgängen.....	z	-	1,7	1,8	1,9	2,0	2,1	2,2	2,1	3,3	4,4
	m	-	1,9	2,0	2,1	2,0	2,0	2,1	2,1	3,4	4,7
	w	-	1,5	1,7	1,8	2,0	2,1	2,2	2,0	3,1	4,2
Realschulen.....	z	8,1	100,0	100,0	100,0	100,0	100,0	100,0	100,0	100,0	100,0
	m	7,9	100,0	100,0	100,0	100,0	100,0	100,0	100,0	100,0	100,0
	w	8,2	100,0	100,0	100,0	100,0	100,0	100,0	100,0	100,0	100,0
Gymnasien.....	z	17,0	14,0	17,1	17,3	13,6	13,3	12,9	12,6	12,7	12,8
	m	15,5	13,0	15,8	16,0	12,6	12,2	11,9	11,5	11,9	11,9
	w	18,3	15,0	18,3	18,4	14,5	14,3	13,9	13,6	13,4	13,7
Integrierte Gesamtschulen.....	z	-	-	-	0,6	0,8	1,0	1,1	1,4	1,0	0,9
	m	-	-	-	0,5	0,7	0,9	1,0	1,2	0,9	0,9
	w	-	-	-	0,6	0,8	1,1	1,2	1,5	1,1	1,0
Freie Waldorfschulen.....	z	100,0	100,0	100,0	100,0	100,0	100,0	100,0	100,0	100,0	100,0
	m	100,0	100,0	100,0	100,0	100,0	100,0	100,0	100,0	100,0	100,0
	w	100,0	100,0	100,0	100,0	100,0	100,0	100,0	100,0	100,0	100,0
Förderschulen.....	z	12,3	9,8	10,1	10,3	10,6	10,5	9,6	9,4	9,4	9,7
	m	13,2	10,6	10,9	11,1	11,6	11,7	10,5	10,3	10,5	10,7
	w	10,6	8,5	8,7	8,9	8,9	8,2	8,2	7,9	7,5	7,9

2.2 Schüler/innen nach Schularten und Geschlecht 1992-2014*Anteile an öffentlichen und privaten Schulen zusammen in Prozent*

Schulart/Geschlecht		1992	2006	2007	2008	2009	2010	2011	2012	2013	2014
Berufliche Schulen 12)											
	z	11,8	4,5	4,3	4,8	5,4	5,6	5,7	5,9	5,7	6,9
	m	16,8	4,5	4,6	5,4	6,3	6,5	6,8	6,9	6,7	8,1
	w	4,7	4,6	4,0	4,0	4,2	4,4	4,5	4,7	4,4	5,3
Teilzeit-Berufsschulen 1).....	z	3,3	1,3	1,4	1,6	2,0	1,9	1,7	1,7	1,8	1,9
	m	4,9	1,4	1,4	1,7	2,0	2,0	1,9	1,8	1,9	2,2
	w	1,0	1,2	1,4	1,5	1,8	1,7	1,5	1,4	1,5	1,5
Berufsgrundbildungsjahr in vollzeitschulischer Form.....	z	9,7	1,8	1,5	-	-	-	-	-	-	-
	m	11,5	2,3	2,4	-	-	-	-	-	-	-
	w	5,9	1,1	0,4	-	-	-	-	-	-	-
Berufsaufbauschulen.....	z	66,5	-	-	-	-	-	-	-	-	-
	m	67,8	-	-	-	-	-	-	-	-	-
	w	51,9	-	-	-	-	-	-	-	-	-
Berufsfachschulen.....	z	3,3	2,3	2,8	2,5	2,3	2,6	2,3	1,9	2,0	2,0
	m	3,2	2,7	2,9	2,6	2,4	3,2	2,5	1,8	1,8	2,0
	w	3,4	1,9	2,6	2,5	2,2	2,1	2,2	2,1	2,1	2,1
Fachoberschulen.....	z	12,4	3,9	3,5	3,7	3,9	3,6	4,0	4,2	1,9	3,6
	m	16,5	4,2	4,1	4,4	4,4	4,0	4,6	4,4	2,0	3,7
	w	6,7	3,5	2,9	3,1	3,3	3,3	3,4	4,0	1,8	3,4
Fachschulen.....	z	70,0	50,3	55,3	59,6	60,9	59,2	57,1	55,2	50,6	55,0
	m	78,5	62,0	81,7	85,6	86,6	85,8	83,3	81,9	79,0	82,7
	w	43,0	41,7	37,2	38,1	37,1	36,0	34,8	33,1	29,2	31,8
Zusammen											
	z	8,2	6,8	7,8	8,1	7,4	7,6	7,6	7,6	7,7	8,1
	m	9,3	6,3	7,2	7,6	7,2	7,4	7,4	7,4	7,6	8,0
	w	7,0	7,4	8,4	8,6	7,6	7,8	7,8	7,9	7,8	8,1
Schulen des Gesundheitswesens.....	z	51,5	77,9	75,5	75,7	74,7	76,9	77,7	80,6	81,1	84,7
	m	52,8	85,2	82,4	83,6	80,2	82,0	83,4	84,6	85,0	87,8
	w	51,2	76,2	74,0	74,1	73,5	75,9	76,3	79,7	80,2	83,8
Sachsen											
Allgemeinbildende Schulen.....	z	0,4	5,2	6,1	6,9	7,6	8,1	8,6	9,0	9,3	9,6
	m	0,4	5,2	6,1	7,0	7,6	8,2	8,6	9,0	9,3	9,5
	w	0,4	5,2	6,1	6,8	7,5	8,1	8,5	9,0	9,4	9,6
Vorklassen.....	z	-	-	-	-	-	-	-	-	-	-
	m	-	-	-	-	-	-	-	-	-	-
	w	-	-	-	-	-	-	-	-	-	-
Grundschulen	z	0,1	5,2	5,7	6,1	6,4	6,7	6,9	7,0	7,2	7,2
	m	0,1	5,3	5,8	6,3	6,6	6,8	7,0	7,0	7,1	7,2
	w	0,1	5,1	5,6	6,0	6,3	6,7	6,8	7,0	7,2	7,2
Schularten mit mehreren Bildungsgängen.....	z	0,0	3,2	4,4	5,7	6,9	8,0	8,6	9,1	9,5	9,8
	m	0,0	3,1	4,4	5,8	7,0	8,1	8,6	9,1	9,6	9,8
	w	0,0	3,2	4,5	5,7	6,9	7,9	8,5	9,0	9,4	9,7
Gymnasien.....	z	0,7	6,3	7,2	8,2	9,1	9,6	10,2	10,8	11,3	11,6
	m	0,8	6,5	7,3	8,4	9,3	9,9	10,5	11,1	11,6	11,8
	w	0,6	6,1	7,1	8,1	8,9	9,4	10,0	10,6	11,2	11,5
Freie Waldorfschulen.....	z	100,0	100,0	100,0	100,0	100,0	100,0	100,0	100,0	100,0	100,0
	m	100,0	100,0	100,0	100,0	100,0	100,0	100,0	100,0	100,0	100,0
	w	100,0	100,0	100,0	100,0	100,0	100,0	100,0	100,0	100,0	100,0
Förderschulen.....	z	1,9	4,7	5,1	5,2	5,3	5,5	5,9	6,2	6,5	6,8
	m	1,6	4,9	5,4	5,6	5,8	5,9	6,4	6,5	6,8	7,0
	w	2,4	4,2	4,5	4,6	4,6	4,7	5,1	5,6	6,0	6,4
Abendrealschulen.....	z	-	-	-	-	-	-	-	-	-	-
	m	-	-	-	-	-	-	-	-	-	-
	w	-	-	-	-	-	-	-	-	-	-
Abendgymnasien.....	z	-	-	-	-	-	-	-	-	-	-
	m	-	-	-	-	-	-	-	-	-	-
	w	-	-	-	-	-	-	-	-	-	-
Kollegs.....	z	-	2,9	3,4	5,4	7,3	9,7	10,7	11,0	10,0	9,7
	m	-	2,6	3,3	5,1	6,8	10,4	10,7	10,6	9,9	9,9
	w	-	3,3	3,6	5,7	7,8	8,9	10,6	11,6	10,1	9,4
Berufliche Schulen											
	z	1,7	25,6	25,4	25,4	26,5	27,8	28,9	29,4	28,7	28,6
	m	0,4	15,8	15,5	15,1	15,6	16,6	17,4	17,5	17,4	17,4
	w	3,3	36,4	36,3	36,4	37,7	39,0	40,2	40,9	39,9	40,0
Teilzeit-Berufsschulen 1).....	z	-	4,7	4,5	4,4	4,3	4,3	4,3	3,9	3,8	3,9
	m	-	4,4	4,3	4,2	4,0	4,0	4,0	3,7	3,5	3,6
	w	-	5,1	5,0	4,9	4,7	4,8	4,8	4,4	4,2	4,5
Berufsvorbereitungsjahr.....	z	-	34,0	33,8	37,0	36,8	36,7	35,4	34,8	33,5	32,6
	m	-	33,1	33,6	35,9	35,7	35,2	35,4	33,5	32,3	31,5
	w	-	35,5	34,2	38,8	38,4	39,0	35,3	36,7	35,3	34,4
Berufsgrundbildungsjahr in vollzeitschulischer Form.....	z	-	19,5	19,0	4,1	11,1	8,9	7,6	1,2	8,0	8,1
	m	-	13,9	13,3	2,7	9,0	8,8	5,6	0,5	5,4	6,1
	w	-	29,9	28,4	6,5	14,1	9,0	10,6	2,2	11,7	11,2
Berufsfachschulen.....	z	25,7	72,1	72,2	73,3	75,4	76,2	76,5	76,0	74,7	74,7
	m	31,8	70,3	71,2	72,2	75,3	77,1	77,6	77,5	77,4	77,6
	w	24,8	72,7	72,6	73,6	75,5	75,9	76,1	75,6	73,9	73,8
Fachgymnasien.....	z	-	1,6	2,4	3,0	3,8	4,3	5,3	6,7	8,5	10,6
	m	-	0,9	1,3	1,8	2,8	3,5	4,1	5,5	7,0	8,5
	w	-	2,4	3,4	4,1	4,9	5,1	6,4	7,9	9,8	12,4
Fachoberschulen.....	z	-	24,1	27,4	27,5	27,8	28,0	27,0	26,7	28,7	33,7
	m	-	20,2	23,3	23,9	24,1	25,1	23,5	23,5	25,0	30,7
	w	-	27,8	31,1	30,8	31,3	31,0	30,8	30,0	32,1	36,6

2.2 Schüler/innen nach Schularten und Geschlecht 1992-2014

Anteile an öffentlichen und privaten Schulen zusammen in Prozent

Schulart/Geschlecht		1992	2006	2007	2008	2009	2010	2011	2012	2013	2014
Fachschulen.....	z	-	52,0	55,6	55,9	57,9	59,8	61,1	62,0	62,5	62,7
	m	-	38,5	38,1	38,1	38,5	40,8	42,5	42,7	44,4	44,8
	w	-	63,6	69,2	69,6	71,8	72,2	72,6	73,9	73,8	73,9
Zusammen	z	0,6	12,1	12,7	13,0	13,4	13,7	13,8	13,9	13,8	13,8
	m	0,4	8,9	9,4	9,7	10,1	10,6	10,9	11,0	11,2	11,3
	w	0,8	15,6	16,2	16,4	16,9	17,0	16,9	16,9	16,5	16,5
Sachsen-Anhalt											
Allgemeinbildende Schulen.....	z	0,7	4,6	5,2	5,8	6,3	6,7	7,2	7,7	8,0	8,5
	m	0,6	4,6	5,1	5,8	6,3	6,7	7,2	7,7	8,1	8,5
	w	0,8	4,7	5,3	5,8	6,3	6,7	7,2	7,7	8,0	8,5
Grundschulen	z	-	4,9	5,2	5,6	5,9	6,2	6,6	6,7	6,8	7,1
	m	-	4,9	5,3	5,7	6,0	6,2	6,6	6,7	6,8	7,0
	w	-	4,8	5,1	5,4	5,8	6,2	6,5	6,7	6,9	7,1
Schulartunabhängige Orientierungsstufe.....	z	-	-	-	-	-	-	-	-	-	-
	m	-	-	-	-	-	-	-	-	-	-
	w	-	-	-	-	-	-	-	-	-	-
Schularten mit mehreren Bildungsgängen.....	z	-	0,9	1,4	2,1	2,7	3,2	3,7	4,3	4,7	5,0
	m	-	0,9	1,5	2,3	2,9	3,4	3,9	4,5	5,0	5,2
	w	-	0,8	1,3	1,9	2,5	3,0	3,5	4,0	4,3	4,8
Realschulen.....	z	-	-	-	-	-	-	-	-	-	-
	m	-	-	-	-	-	-	-	-	-	-
	w	-	-	-	-	-	-	-	-	-	-
Gymnasien.....	z	2,5	7,5	8,4	9,3	9,8	10,0	10,2	10,4	10,4	10,5
	m	2,5	7,8	8,5	9,4	10,0	10,2	10,4	10,6	10,6	10,6
	w	2,4	7,3	8,3	9,2	9,6	9,9	10,1	10,3	10,2	10,4
Integrierte Gesamtschulen.....	z	-	2,4	4,4	7,9	11,6	16,5	23,3	28,8	31,6	31,1
	m	-	2,7	4,8	8,8	12,6	17,6	25,6	31,2	33,7	33,2
	w	-	2,1	4,1	7,1	10,6	15,4	21,1	26,5	29,5	29,0
Freie Waldorfschulen.....	z	100,0	100,0	100,0	100,0	100,0	100,0	100,0	100,0	100,0	100,0
	m	100,0	100,0	100,0	100,0	100,0	100,0	100,0	100,0	100,0	100,0
	w	100,0	100,0	100,0	100,0	100,0	100,0	100,0	100,0	100,0	100,0
Förderschulen.....	z	0,8	2,2	2,7	2,7	2,8	2,9	3,2	3,4	3,7	4,2
	m	0,8	2,5	3,1	3,1	3,2	3,4	3,9	4,2	4,6	5,3
	w	0,9	1,6	2,0	2,0	2,0	2,0	2,0	2,0	2,0	2,3
Kollegs.....	z	21,1	-	-	-	-	-	-	-	-	-
	m	19,3	-	-	-	-	-	-	-	-	-
	w	23,0	-	-	-	-	-	-	-	-	-
Berufliche Schulen											
	z	0,4	12,1	11,9	11,8	12,4	13,0	13,6	14,5	15,3	15,6
	m	0,1	5,8	5,4	5,2	5,2	5,7	5,9	6,3	6,3	6,3
	w	0,7	19,5	19,5	19,5	20,5	21,3	22,2	23,4	24,9	25,6
Teilzeit-Brufsschulen 1).....	z	-	0,2	0,2	0,3	0,3	0,4	0,3	0,4	0,4	0,3
	m	-	0,2	0,2	0,2	0,3	0,4	0,4	0,4	0,4	0,3
	w	-	0,3	0,3	0,3	0,4	0,4	0,3	0,3	0,3	0,3
Berufsfachschulen.....	z	1,5	46,4	46,1	46,7	47,8	48,3	47,7	48,0	48,0	47,7
	m	0,7	43,3	41,7	43,9	44,2	45,1	44,5	44,3	43,5	42,9
	w	1,5	47,5	47,6	47,6	48,8	49,2	48,6	49,1	49,2	49,1
Fachoberschulen.....	z	-	7,7	7,9	8,0	6,9	7,0	8,2	9,1	11,4	12,9
	m	-	6,8	6,4	6,1	5,1	5,6	6,4	7,0	9,7	10,5
	w	-	8,6	9,4	9,9	8,6	8,5	10,2	11,2	13,0	15,3
Fachschulen.....	z	2,8	46,4	49,0	50,7	50,3	51,9	52,8	55,2	57,1	58,1
	m	0,9	42,8	43,3	41,2	38,1	41,5	39,8	40,8	41,1	40,9
	w	4,0	48,3	52,0	55,1	56,4	57,2	59,5	61,8	63,6	64,3
Zusammen	z	0,7	6,8	7,2	7,6	8,0	8,3	8,7	9,2	9,6	9,9
	m	0,5	4,9	5,2	5,6	6,0	6,4	6,9	7,4	7,7	8,0
	w	0,8	8,8	9,4	9,7	10,1	10,4	10,7	11,1	11,5	12,0
Schulen des Gesundheitswesens.....	z	-	38,6	45,6	41,2	44,5	48,8	48,7	52,2	53,6	55,0
	m	-	48,9	56,6	47,7	54,5	58,5	57,6	56,7	61,9	64,2
	w	-	35,3	41,7	38,9	41,0	45,2	45,2	50,6	50,3	51,3
Schleswig-Holstein											
Allgemeinbildende Schulen.....	z	3,8	3,6	3,7	3,9	4,1	4,3	4,4	4,6	4,8	4,8
	m	3,8	3,5	3,6	3,9	4,0	4,2	4,4	4,6	4,8	4,8
	w	3,8	3,7	3,8	4,0	4,1	4,3	4,5	4,7	4,8	4,8
Vorklassen.....	z	11,6	-	-	-	-	-	-	-	-	-
	m	11,7	-	-	-	-	-	-	-	-	-
	w	11,5	-	-	-	-	-	-	-	-	-
Schulkindergärten.....	z	-	8,5	-	-	-	-	-	-	-	-
	m	-	8,9	-	-	-	-	-	-	-	-
	w	-	7,8	-	-	-	-	-	-	-	-
Grundschulen	z	2,1	2,0	2,2	2,5	2,6	2,9	3,0	3,2	3,4	3,3
	m	2,2	1,9	2,1	2,5	2,6	2,8	3,0	3,1	3,3	3,3
	w	2,1	2,1	2,2	2,4	2,6	3,0	3,1	3,3	3,5	3,4
Hauptschulen	z	3,3	2,9	3,2	0,9	0,6	0,3	0,2	-	-	-
	m	3,2	2,7	2,8	0,8	0,6	0,2	0,2	-	-	-
	w	3,5	3,2	3,8	0,9	0,7	0,3	0,2	-	-	-
Schularten mit mehreren Bildungsgängen.....	z	-	-	-	1,5	1,1	1,0	1,2	1,3	1,4	1,6
	m	-	-	-	1,5	1,1	0,9	1,3	1,4	1,6	1,9
	w	-	-	-	1,5	1,2	1,1	1,2	1,2	1,1	1,2
Realschulen.....	z	1,9	1,6	1,5	1,7	1,4	1,5	1,1	0,9	1,6	4,6
	m	1,9	1,6	1,5	1,8	1,5	1,7	1,3	1,2	2,1	6,1
	w	1,9	1,5	1,5	1,5	1,2	1,2	0,8	0,6	1,0	3,0

2.2 Schüler/innen nach Schularten und Geschlecht 1992-2014

Anteile an öffentlichen und privaten Schulen zusammen in Prozent

Schulart/Geschlecht		1992	2006	2007	2008	2009	2010	2011	2012	2013	2014
Gymnasien.....	z	2,1	2,0	1,9	1,8	1,3	1,7	1,8	2,0	2,2	2,0
	m	2,3	2,1	2,1	2,0	1,5	1,9	2,0	2,2	2,5	2,2
	w	2,0	1,8	1,8	1,7	1,2	1,6	1,7	1,8	2,0	1,7
Integrierte Gesamtschulen.....	z	2,2	4,1	4,1	7,9	8,1	5,8	5,5	5,0	4,5	4,5
	m	2,4	4,1	4,0	7,1	7,4	5,4	5,0	4,7	4,2	4,3
	w	1,9	4,2	4,1	8,7	8,7	6,3	5,9	5,3	4,8	4,8
Freie Waldorfschulen.....	z	100,0	100,0	100,0	100,0	100,0	100,0	100,0	100,0	100,0	100,0
	m	100,0	100,0	100,0	100,0	100,0	100,0	100,0	100,0	100,0	100,0
	w	100,0	100,0	100,0	100,0	100,0	100,0	100,0	100,0	100,0	100,0
Förderschulen.....	z	4,6	5,3	5,6	6,4	7,0	7,7	8,3	8,7	9,2	9,4
	m	4,4	5,0	5,2	5,9	6,5	7,2	8,0	8,2	9,1	9,0
	w	4,8	5,7	6,3	7,2	7,8	8,4	8,8	9,4	9,4	10,0
Berufliche Schulen	z	4,2	2,2	2,1	2,3	2,3	2,5	2,4	2,3	2,4	2,4
	m	4,9	2,0	2,0	2,3	2,2	2,3	2,4	2,5	2,4	2,3
	w	3,2	2,5	2,3	2,3	2,4	2,6	2,3	2,2	2,4	2,4
Berufsvorbereitungsjahr.....	z	1,4	-	-	-	-	-	-	-	-	-
	m	1,5	-	-	-	-	-	-	-	-	-
	w	1,3	-	-	-	-	-	-	-	-	-
Berufsgrundbildungsjahr in vollzeitschulischer Form.....	z	0,7	2,4	2,3	2,0	1,3	1,4	1,0	1,5	2,1	3,0
	m	0,6	1,9	1,6	1,7	1,2	1,6	1,0	0,7	1,9	2,7
	w	0,9	7,5	10,0	4,8	2,6	-	-	9,1	3,0	4,7
Berufsfachschulen.....	z	11,0	7,7	7,4	7,6	7,5	7,8	7,0	6,5	5,9	5,8
	m	10,7	6,6	6,6	7,8	6,5	6,3	6,6	6,5	5,0	5,1
	w	11,1	8,6	8,1	7,4	8,4	9,2	7,3	6,5	6,6	6,3
Berufsoberschulen/Technische Oberschulen.....	z	-	-	1,6	1,3	2,4	2,7	2,6	2,7	4,4	4,3
	m	-	-	1,4	1,8	1,9	2,9	3,1	4,4	5,3	4,5
	w	-	-	1,9	0,9	2,8	2,5	2,1	0,8	3,4	4,1
Fachgymnasien.....	z	1,1	1,4	1,2	1,1	1,0	1,1	1,1	1,2	1,3	1,4
	m	1,3	1,6	1,5	1,2	1,1	1,2	1,2	1,3	1,5	1,8
	w	0,9	1,1	0,9	0,9	0,9	1,0	1,0	1,1	1,1	1,2
Fachoberschulen.....	z	2,7	0,6	0,6	1,0	0,8	0,5	-	0,2	-	0,4
	m	2,4	0,5	0,5	0,9	1,0	0,7	-	0,1	-	0,5
	w	3,5	0,8	0,8	1,2	0,6	0,3	-	0,4	-	0,2
Fachschulen.....	z	32,6	19,1	18,5	22,5	21,4	21,8	21,9	20,9	21,3	19,8
	m	44,9	28,3	27,9	31,8	30,5	31,6	31,9	31,1	31,1	28,9
	w	14,2	12,2	10,9	14,5	13,1	13,0	13,1	12,4	13,4	12,9
Fachakademien/Berufsakademien 14).....	z	100,0	-	-	-	-	-	-	-	-	-
	m	100,0	-	-	-	-	-	-	-	-	-
	w	100,0	-	-	-	-	-	-	-	-	-
Zusammen	z	3,9	3,3	3,4	3,6	3,7	3,9	3,9	4,1	4,2	4,2
	m	4,1	3,2	3,2	3,5	3,6	3,7	3,9	4,1	4,2	4,2
	w	3,6	3,5	3,5	3,6	3,7	4,0	4,0	4,1	4,3	4,3
Schulen des Gesundheitswesens 15).....	z	37,9	87,1	86,4	97,4	97,3	97,1	97,1	97,3	67,2	69,1
	m	40,8	89,0	86,6	96,0	95,0	95,2	94,9	95,1	71,5	72,7
	w	37,1	86,5	86,4	97,8	97,9	97,6	97,9	98,0	65,7	67,8
Thüringen											
Allgemeinbildende Schulen.....	z	0,4	5,0	5,5	6,0	6,6	7,0	7,3	7,6	7,9	8,3
	m	0,4	5,3	5,7	6,3	6,9	7,3	7,6	7,9	8,2	8,5
	w	0,4	4,7	5,3	5,7	6,4	6,7	7,1	7,3	7,7	8,0
Grundschulen	z	-	2,7	3,1	3,6	4,2	4,9	5,1	5,0	5,2	5,1
	m	-	2,7	3,2	3,8	4,3	5,0	5,2	5,2	5,4	5,2
	w	-	2,6	3,1	3,5	4,1	4,8	4,9	4,8	5,0	5,1
Schularten mit mehreren Bildungsgängen.....	z	-	2,0	2,3	2,9	3,2	3,4	3,5	3,2	3,4	3,2
	m	-	2,1	2,5	3,0	3,4	3,5	3,6	3,4	3,5	3,3
	w	-	1,8	2,1	2,8	3,1	3,3	3,3	3,0	3,2	3,2
Gymnasien.....	z	0,7	5,6	6,1	6,2	7,3	7,4	7,6	7,7	7,9	8,0
	m	0,7	5,3	5,7	5,9	7,0	7,2	7,3	7,5	7,6	7,6
	w	0,7	5,8	6,4	6,4	7,6	7,7	7,8	7,9	8,1	8,3
Integrierte Gesamtschulen.....	z	-	3,5	4,6	6,2	7,4	9,0	13,7	20,1	19,5	21,4
	m	-	3,8	4,7	6,3	7,7	9,4	13,8	20,8	20,2	22,6
	w	-	3,2	4,5	6,0	7,2	8,6	13,6	19,3	18,8	20,1
Freie Waldorfschulen.....	z	100,0	100,0	100,0	100,0	100,0	100,0	100,0	100,0	100,0	100,0
	m	100,0	100,0	100,0	100,0	100,0	100,0	100,0	100,0	100,0	100,0
	w	100,0	100,0	100,0	100,0	100,0	100,0	100,0	100,0	100,0	100,0
Förderschulen.....	z	4,6	19,4	19,6	21,4	23,7	26,1	27,1	27,5	29,3	30,5
	m	4,0	20,4	20,9	23,0	25,1	27,5	28,3	28,7	30,1	31,4
	w	5,5	17,7	17,3	18,8	21,2	23,8	25,1	25,6	28,0	28,9
Berufliche Schulen	z	1,1	15,2	15,4	15,6	16,2	16,9	17,9	18,1	18,6	18,3
	m	0,4	8,2	8,5	8,7	9,5	9,8	10,5	10,7	10,9	10,4
	w	2,1	23,3	23,5	23,5	23,7	24,8	25,9	26,1	26,9	26,7
Teilzeit-Berufsschulen 1).....	z	0,1	1,9	2,1	2,3	2,4	2,2	2,1	2,2	2,4	2,3
	m	0,1	2,1	2,1	2,3	2,5	2,3	2,2	2,3	2,4	2,2
	w	0,1	1,6	2,0	2,4	2,3	2,1	1,8	2,0	2,3	2,4
Berufsvorbereitungsjahr.....	z	2,4	10,5	11,7	12,0	13,4	14,5	18,1	18,7	14,8	14,4
	m	2,3	11,2	12,5	12,4	13,6	15,1	19,1	18,2	15,1	15,0
	w	2,7	9,2	10,2	11,4	13,0	13,5	16,5	19,6	14,2	13,4
Berufsgrundbildungsjahr in vollzeitschulischer Form.....	z	13,9	-	-	-	-	-	-	-	-	-
	m	6,3	-	-	-	-	-	-	-	-	-
	w	15,6	-	-	-	-	-	-	-	-	-
Berufsfachschulen.....	z	2,6	43,2	43,7	44,0	44,2	44,4	45,7	46,3	46,7	46,1
	m	0,7	29,9	32,1	34,1	35,3	35,4	38,3	39,1	38,7	38,1
	w	3,0	49,7	49,2	48,3	48,0	48,0	48,6	49,1	49,8	49,1

2.2 Schüler/innen nach Schularten und Geschlecht 1992-2014

Anteile an öffentlichen und privaten Schulen zusammen in Prozent

Schulart/Geschlecht		1992	2006	2007	2008	2009	2010	2011	2012	2013	2014
Fachgymnasien.....	z	-	-	-	-	-	-	-	-	-	0,5
	m	-	-	-	-	-	-	-	-	-	0,7
	w	-	-	-	-	-	-	-	-	-	0,4
Fachoberschulen.....	z	0,7	6,0	7,7	6,7	6,1	7,4	6,3	6,4	6,1	5,3
	m	-	4,4	5,5	5,0	5,1	5,9	5,5	6,5	6,1	4,9
	w	1,2	7,6	9,8	8,2	7,2	9,0	7,1	6,3	6,1	5,8
Fachschulen.....	z	6,2	40,0	43,2	45,9	46,8	46,6	47,3	45,7	47,0	46,8
	m	3,0	30,8	33,4	35,6	38,1	36,6	38,0	37,9	38,7	38,1
	w	7,4	46,0	49,6	53,0	53,1	54,0	53,8	50,9	52,5	52,6
Zusammen		z	0,5	8,3	8,7	9,0	9,5	9,7	9,9	10,3	10,5
	m	0,4	6,2	6,7	7,1	7,7	8,0	8,3	8,6	8,8	8,9
	w	0,7	10,5	10,9	11,0	11,4	11,5	11,6	11,5	11,9	12,0
Schulen des Gesundheitswesens 16).....		-	-	-	-	-	-	-	-	-	-
Deutschland											
Allgemeinbildende Schulen.....	z	4,8	7,0	7,3	7,7	7,9	8,2	8,4	8,5	8,7	8,8
	m	4,1	6,2	6,5	6,8	7,0	7,3	7,5	7,7	7,9	8,0
	w	5,5	7,9	8,2	8,6	8,8	9,1	9,3	9,4	9,5	9,6
Vorklassen.....	z	4,2	7,4	7,5	8,0	8,8	8,3	8,3	9,6	9,9	9,9
	m	4,2	7,3	7,5	7,5	8,1	7,6	8,0	9,3	9,5	9,7
	w	4,2	7,5	7,5	8,6	9,5	9,0	8,6	9,9	10,2	10,2
Schulkindergärten.....	z	4,9	12,9	14,5	14,9	15,5	15,3	15,4	15,9	16,6	16,6
	m	4,9	13,3	14,7	15,0	15,9	15,3	15,6	16,1	16,7	16,7
	w	4,9	12,2	14,2	14,6	14,8	15,3	15,2	15,4	16,4	16,5
Grundschulen	z	0,8	2,2	2,4	2,6	2,8	2,9	3,0	3,2	3,3	3,4
	m	0,8	2,2	2,4	2,6	2,8	2,9	3,0	3,2	3,3	3,4
	w	0,8	2,2	2,4	2,6	2,8	2,9	3,0	3,2	3,3	3,4
Schulartunabhängige Orientierungsstufe.....	z	2,2	3,9	4,5	4,7	5,2	5,6	5,6	6,1	6,6	6,9
	m	2,1	3,8	4,5	4,6	5,1	5,5	5,5	5,9	6,4	6,7
	w	2,2	4,1	4,6	4,7	5,2	5,7	5,7	6,2	6,7	7,0
Hauptschulen	z	1,7	2,7	2,9	3,1	3,3	3,5	3,8	3,8	4,1	4,3
	m	1,7	2,6	2,8	3,0	3,2	3,5	3,7	3,7	3,9	4,1
	w	1,7	2,7	3,0	3,2	3,5	3,7	3,9	4,0	4,2	4,5
Schularten mit mehreren Bildungsgängen.....	z	0,0	2,1	2,9	3,7	4,2	4,4	4,6	5,3	5,7	6,1
	m	0,0	2,1	2,9	3,8	4,3	4,5	4,6	5,3	5,7	6,0
	w	0,0	2,1	2,9	3,7	4,2	4,4	4,6	5,3	5,6	6,2
Realschulen.....	z	7,0	8,6	8,9	9,0	9,3	9,8	10,0	10,2	10,6	10,8
	m	4,3	5,6	5,8	5,9	6,1	6,4	6,5	6,7	6,9	7,1
	w	9,6	11,6	12,0	12,2	12,6	13,3	13,6	13,9	14,4	14,7
Gymnasien.....	z	9,8	10,7	10,9	11,1	11,1	11,3	11,4	11,6	11,6	11,7
	m	8,4	9,1	9,2	9,3	9,4	9,6	9,7	9,9	10,0	10,2
	w	10,9	12,2	12,4	12,6	12,7	12,8	12,9	13,0	13,0	13,2
Integrierte Gesamtschulen.....	z	1,1	3,2	3,3	3,9	4,2	5,0	5,5	5,6	5,6	5,7
	m	1,1	3,2	3,4	3,9	4,2	5,0	5,5	5,6	5,5	5,7
	w	1,2	3,2	3,3	4,0	4,2	5,0	5,5	5,6	5,6	5,7
Freie Waldorfschulen.....	z	100,0	100,0	100,0	100,0	100,0	100,0	100,0	100,0	100,0	100,0
	m	100,0	100,0	100,0	100,0	100,0	100,0	100,0	100,0	100,0	100,0
	w	100,0	100,0	100,0	100,0	100,0	100,0	100,0	100,0	100,0	100,0
Förderschulen.....	z	12,6	16,6	17,3	17,8	18,3	18,8	19,4	19,9	20,6	21,2
	m	12,9	17,6	18,3	18,8	19,4	19,9	20,5	21,0	21,6	22,3
	w	12,1	15,0	15,5	16,0	16,4	16,9	17,5	18,0	18,6	19,2
Abendhauptschulen.....	z	-	-	-	-	1,9	4,5	4,8	4,2	5,3	5,2
	m	-	-	-	-	2,4	4,3	5,6	3,9	6,8	5,4
	w	-	-	-	-	1,3	4,9	3,8	4,5	3,4	5,0
Abendrealschulen.....	z	15,1	19,3	18,6	18,8	18,9	19,0	18,1	16,7	15,4	15,0
	m	15,9	19,0	18,0	17,9	18,7	19,2	18,0	16,8	15,0	15,2
	w	14,2	19,6	19,4	19,8	19,2	18,8	18,3	16,6	15,8	14,6
Abendgymnasien.....	z	11,8	23,3	24,7	24,5	25,1	24,9	25,2	25,4	25,4	26,2
	m	10,2	22,8	24,7	23,9	24,2	24,0	24,7	24,6	24,7	25,2
	w	13,2	23,8	24,6	25,0	25,9	25,8	25,6	26,2	26,1	27,3
Kollegs.....	z	20,3	15,2	14,5	14,6	14,5	15,5	15,9	15,5	15,4	15,4
	m	19,9	15,4	14,9	15,4	14,7	15,8	15,9	15,8	15,5	15,7
	w	20,6	15,0	14,1	13,9	14,3	15,3	15,9	15,3	15,4	14,9
Berufliche Schulen											
	z	5,2	8,5	8,5	8,4	8,7	9,0	9,2	9,3	9,4	9,5
	m	4,3	5,9	5,9	5,8	6,1	6,3	6,4	6,5	6,5	6,6
	w	6,4	11,7	11,6	11,5	11,8	12,2	12,6	12,8	13,0	13,2
Teilzeit-Berufsschulen 1).....	z	1,8	2,5	2,5	2,6	2,6	2,7	2,7	2,6	2,7	2,7
	m	2,3	2,8	2,8	2,8	2,8	2,9	2,9	2,8	2,8	2,8
	w	1,1	2,0	2,1	2,2	2,3	2,4	2,4	2,4	2,4	2,4
Berufsvorbereitungsjahr.....	z	3,6	9,2	10,2	10,7	11,0	11,1	10,8	10,4	10,5	10,0
	m	3,3	9,6	10,6	10,9	11,2	11,3	11,0	10,2	10,4	9,7
	w	3,9	8,8	9,7	10,4	10,9	10,7	10,5	10,8	10,7	10,5
Berufsgrundbildungsjahr in vollzeitschulischer Form.....	z	2,5	3,7	4,4	2,2	3,4	3,8	4,2	5,1	5,0	4,5
	m	2,5	3,1	3,8	2,1	3,4	4,1	4,3	5,1	5,2	4,7
	w	2,5	5,2	5,8	2,5	3,3	3,3	3,9	5,1	4,7	4,1
Berufsaufbauschulen.....	z	4,8	-	-	-	-	-	-	-	-	-
	m	4,5	-	-	-	-	-	-	-	-	-
	w	5,5	-	-	-	-	-	-	-	-	-
Berufsfachschulen.....	z	15,9	22,2	22,8	22,8	22,8	23,2	23,7	23,9	23,7	23,6
	m	8,9	15,1	15,9	16,1	15,9	16,1	16,7	17,0	16,7	16,6
	w	19,7	27,2	27,6	27,5	27,9	28,4	28,9	29,1	28,9	28,9
Berufsoberschulen/Technische Oberschulen.....	z	0,7	0,5	0,5	0,6	0,7	1,2	1,7	1,5	1,7	1,9
	m	-	0,2	0,4	0,5	0,6	1,0	1,5	1,3	1,5	1,5
	w	2,0	0,7	0,7	0,9	0,9	1,4	1,9	1,8	2,0	2,4

2.2 Schüler/innen nach Schularten und Geschlecht 1992-2014*Anteile an öffentlichen und privaten Schulen zusammen in Prozent*

Schulart/Geschlecht		1992	2006	2007	2008	2009	2010	2011	2012	2013	2014
Fachgymnasien.....	z	1,0	1,6	3,1	3,6	4,2	4,6	5,0	5,0	5,2	5,4
	m	0,8	1,1	1,9	2,1	2,5	2,8	3,1	3,2	3,4	3,5
	w	1,3	2,1	4,4	5,0	5,8	6,4	6,7	6,7	6,9	7,1
Fachoberschulen.....	z	3,8	8,1	8,6	8,4	8,2	8,4	8,5	8,5	8,9	9,2
	m	3,2	5,7	6,2	6,2	6,3	6,6	6,7	6,7	7,0	7,5
	w	4,8	10,3	10,7	10,3	10,1	10,0	10,1	10,2	10,5	10,7
Fachschulen.....	z	26,1	29,7	30,3	30,4	30,9	31,6	32,6	32,6	32,7	32,7
	m	23,7	21,8	22,0	21,8	22,4	23,4	24,1	23,8	23,9	24,0
	w	29,7	37,2	38,5	39,2	39,5	39,8	40,8	41,0	40,8	40,9
Fachakademien/Berufsakademien.....	z	60,9	60,5	63,3	67,1	66,0	66,0	66,5	68,3	68,1	68,9
	m	62,6	56,6	57,9	68,7	67,2	67,5	68,5	69,7	65,2	64,7
	w	60,2	61,3	64,5	66,9	65,8	65,7	66,1	68,1	68,6	69,7
Kollegschulen.....	z	1,3	-	-	-	-	-	-	-	-	-
	m	0,5	-	-	-	-	-	-	-	-	-
	w	2,6	-	-	-	-	-	-	-	-	-
Insgesamt		4,9	7,3	7,6	7,8	8,1	8,4	8,6	8,7	8,8	9,0
	i	4,1	6,1	6,3	6,5	6,8	7,1	7,2	7,4	7,5	7,7
	w	5,7	8,7	9,0	9,2	9,5	9,8	10,0	10,1	10,3	10,4
Schulen des Gesundheitswesens.....	i	46,8	67,0	65,9	66,8	67,5	67,9	67,8	67,7	75,4	75,8
	m	48,0	69,8	68,6	69,3	69,7	70,0	70,0	69,3	76,6	77,2
	w	46,6	66,2	65,1	66,1	66,9	67,3	67,2	67,2	75,0	75,4

1) Ab 1996 einschl. Berufsgrundbildungsjahr in kooperativer Form.

2) Kein Nachweis nach rechtlichem Status; 2013 geschätzt.

3) 2007 und 2014: Vorjahresdaten.

4) Die Erhebung wurde 1989 bis 2011 eingestellt; Geschlecht geschätzt.

5) Ab 2003 erfolgt der Nachweis bei den Berufsfachschulen.

6) Ab 1993 Einrichtungen des tertiären Bereichs neben den Hochschulen.

7) Ab 1996 Berufsschulen im dualen System, einschl. Berufsgrundbildungsjahr in kooperativer Form.

8) Berufsfachschulen bis 1993 einschl. Fachschulen für Sozialpädagogik, die ab 1994 wieder den Fachschulen zugeordnet wurden.

9) Ab dem Schuljahr 2007/2008 neue Schulform: Sie setzt sich aus 2 ehemaligen Schulgliederungen der Berufsfachschulen zusammen.

10) Nachweis erfolgt bei den Kollegs (außer 1997 bis 2001).

11) Ab Schuljahr 2004 bis 2010 ersetzen die Berufsoberschulen die Fachoberschulen.

12) 2013 nach Geschlecht geschätzt.

13) Nachweis erfolgt bei den Berufsfachschulen.

14) Ab 1996 Einrichtungen des tertiären Bereichs neben den Hochschulen.

15) Ab 2006 einschl. Altenpfleger/Altenpflegehelfer und Rettungsassistenten.

16) Nachweis erfolgt bei den Berufsfach- und Fachschulen.

2.3 Ausländische Schüler/innen nach Schularten und Geschlecht

1992-2014

Absolute Werte

Schulart/Geschlecht		1992	2005	2006	2007	2008	2009	2010	2011	2012	2013	2014
Baden-Württemberg												
Allgemeinbildende Schulen 1).....	z	4 037	5 723	5 761	5 579	5 899	6 275	6 447	6 525	6 238	5 972	6 140
	m	2 012	2 967	3 003	2 888	2 987	3 301	3 450	3 504	3 350	3 214	3 299
	w	2 025	2 756	2 758	2 691	2 912	2 974	2 997	3 021	2 888	2 758	2 841
Schulkindergärten.....	z	247	285	265	254	269	241	247	233	223	252	269
	m	135	155	114	102	103	161	148	140	134	143	153
	w	112	130	151	152	166	80	99	93	89	109	116
Grundschulen	z	277	287	273	259	292	344	352	404	400	418	523
	m	134	135	132	122	146	159	182	192	207	218	267
	w	143	152	141	137	146	185	170	212	193	200	256
Hauptschulen	z	310	335	344	327	312	338	382	383	391	377	368
	m	186	217	203	197	192	199	233	252	248	238	228
	w	124	118	141	130	120	139	149	131	143	139	140
Realschulen.....	z	285	239	245	272	313	364	419	453	488	416	405
	m	40	66	69	77	95	132	172	197	213	185	196
	w	245	173	176	195	218	232	247	256	275	231	209
Gymnasien.....	z	925	794	838	843	933	1 018	1 093	1 158	1 176	1 254	1 289
	m	452	378	328	324	364	399	435	475	495	536	551
	w	473	416	510	519	569	619	658	683	681	718	738
Integrierte Gesamtschulen.....	z	-	-	-	-	-	-	-	-	3	8	13
	m	-	-	-	-	-	-	-	-	1	4	6
	w	-	-	-	-	-	-	-	-	2	4	7
Freie Waldorfschulen.....	z	493	753	727	700	717	708	680	719	712	692	712
	m	235	358	335	324	332	324	307	342	341	338	336
	w	258	395	392	376	385	384	373	377	371	354	376
Förderschulen.....	z	1 061	1 718	1 736	1 689	1 763	1 844	1 813	1 767	1 677	1 587	1 591
	m	626	1 070	1 114	1 103	1 143	1 211	1 186	1 147	1 089	1 037	1 048
	w	435	648	622	586	620	633	627	620	588	550	543
Abendrealschulen.....	z	267	735	748	616	705	740	777	715	567	432	407
	m	124	358	416	315	323	381	431	399	322	246	239
	w	143	377	332	301	382	359	346	316	245	186	168
Abendgymnasien.....	z	162	551	561	591	571	660	655	658	574	507	524
	m	75	220	279	309	277	326	342	346	286	254	256
	w	87	331	282	282	294	334	313	312	288	253	268
Kollegs.....	z	10	26	24	28	24	18	29	35	27	29	39
	m	5	10	13	15	12	9	14	14	14	15	19
	w	5	16	11	13	12	9	15	21	13	14	20
Berufliche Schulen.....												
	z	1 409	4 220	4 412	4 653	4 984	5 450	5 705	6 110	6 330	7 019	7 320
	m	680	2 021	2 173	2 211	2 385	2 539	2 616	2 691	2 694	2 859	2 930
	w	729	2 199	2 239	2 442	2 599	2 911	3 089	3 419	3 636	4 160	4 390
Teilzeit-Berufsschulen 2).....	z	381	614	740	791	817	906	867	827	818	751	753
	m	299	413	456	510	547	607	573	527	530	474	475
	w	82	201	284	281	270	299	294	300	288	277	278
Berufsfachschulen.....	z	873	3 338	3 395	3 565	3 841	4 144	4 377	4 777	4 976	5 643	5 906
	m	263	1 480	1 584	1 561	1 697	1 761	1 846	1 966	1 977	2 153	2 242
	w	610	1 858	1 811	2 004	2 144	2 383	2 531	2 811	2 999	3 490	3 664
Berufsoberschulen/Technische Oberschulen.....	z	-	-	4	3	5	4	19	21	15	13	10
	m	-	-	4	3	3	2	13	10	8	6	2
	w	-	-	-	-	2	2	6	11	7	7	8
Fachgymnasien.....	z	23	24	46	71	82	126	165	201	211	223	253
	m	12	12	15	26	33	47	56	71	64	70	68
	w	11	12	31	45	49	79	109	130	147	153	185
Fachschulen.....	z	132	244	227	223	239	270	277	284	310	389	398
	m	106	116	114	111	105	122	128	117	115	156	143
	w	26	128	113	112	134	148	149	167	195	233	255
Zusammen	z	5 446	9 943	10 173	10 232	10 883	11 725	12 152	12 635	12 568	12 991	13 460
	m	2 692	4 988	5 176	5 099	5 372	5 840	6 066	6 195	6 044	6 073	6 229
	w	2 754	4 955	4 997	5 133	5 511	5 885	6 086	6 440	6 524	6 918	7 231
Schulen des Gesundheitswesens 3).....	z	-	-	-	-	-	-	-	-	-	1 586	1 707
	m	-	-	-	-	-	-	-	-	-	351	378
	w	-	-	-	-	-	-	-	-	-	1 235	1 329
Bayern												
Allgemeinbildende Schulen.....	z	7 910	9 799	9 748	9 745	9 937	9 457	9 509	9 535	9 457	9 081	8 949
	m	3 699	4 976	4 872	4 853	4 869	4 669	4 615	4 611	4 638	4 456	4 379
	w	4 211	4 823	4 876	4 892	5 068	4 788	4 894	4 924	4 819	4 625	4 570
Grundschulen	z	1 683	2 314	2 262	2 243	2 228	2 027	2 070	2 088	2 128	2 114	2 165
	m	837	1 218	1 147	1 171	1 129	1 037	1 055	1 014	1 052	1 061	1 063
	w	846	1 096	1 115	1 072	1 099	990	1 015	1 074	1 076	1 053	1 102
Hauptschulen	z	2 564	2 284	2 253	2 264	2 419	2 274	2 299	2 395	2 386	2 309	2 297
	m	1 292	1 204	1 199	1 176	1 241	1 215	1 180	1 228	1 241	1 155	1 139
	w	1 272	1 080	1 054	1 088	1 178	1 059	1 119	1 167	1 145	1 154	1 158
Realschulen.....	z	1 133	1 585	1 669	1 760	1 800	1 820	1 894	1 919	1 879	1 687	1 495
	m	285	589	610	669	666	670	702	728	720	645	576
	w	848	996	1 059	1 091	1 134	1 150	1 192	1 191	1 159	1 042	919
Gymnasien.....	z	982	894	864	908	932	908	918	853	884	861	882
	m	310	288	279	295	311	295	301	289	330	317	324
	w	672	606	585	613	621	613	617	564	554	544	558
Freie Waldorfschulen.....	z	125	110	116	117	106	108	118	113	126	123	130
	m	72	53	55	52	46	47	48	51	57	60	63
	w	53	57	61	65	60	61	70	62	69	63	67
Förderschulen.....	z	1 406	2 458	2 368	2 207	2 174	2 025	1 905	1 831	1 708	1 658	1 671
	m	893	1 546	1 477	1 362	1 346	1 268	1 178	1 134	1 069	1 058	1 062
	w	513	912	891	845	828	757	727	697	639	600	609

2.3 Ausländische Schüler/innen nach Schularten und Geschlecht

1992-2014

Absolute Werte

Schulart/Geschlecht		1992	2005	2006	2007	2008	2009	2010	2011	2012	2013	2014
Abendrealschulen.....	z	7	9	8	3	2	4	3	6	7	7	1
	m	3	1	4	-	1	1	-	1	4	3	-
	w	4	8	4	3	1	3	3	5	3	4	1
Abendgymnasien.....	z	9	141	204	238	274	289	299	326	334	317	300
	m	6	75	99	125	127	135	149	163	161	153	145
	w	3	66	105	113	147	154	150	163	173	164	155
Kollegs.....	z	1	4	4	5	2	2	3	4	5	5	8
	m	1	2	2	3	2	1	2	3	4	4	7
	w	-	2	2	2	-	1	1	1	1	1	1
Berufliche Schulen.....	z	2 033	3102	2924	2974	3154	3333	3270	3208	3202	3220	3478
	m	876	1 453	1 431	1 436	1 509	1 610	1 593	1 562	1 584	1 663	1 826
	w	1 157	1 649	1 493	1 538	1 645	1 723	1 677	1 646	1 618	1 557	1 652
Teilzeit-Berufsschulen 2).....	z	648	1 240	1 285	1 344	1 434	1 482	1 465	1 410	1 403	1 403	1 486
	m	445	843	859	870	929	957	955	904	910	941	1 052
	w	203	397	426	474	505	525	510	506	493	462	434
Berufsvorbereitungsjahr.....	z	130	363	366	359	373	370	333	363	406	463	498
	m	86	233	232	228	227	220	202	242	261	314	325
	w	44	130	134	131	146	150	131	121	145	149	173
Berufsgrundbildungsjahr in vollzeitschulischer Form.....	z	106	14	3	7	2	8	9	6	13	11	12
	m	65	14	2	6	2	8	8	6	13	10	12
	w	41	-	1	1	-	-	1	-	-	1	-
Berufsaufbauschulen.....	z	2	-	-	-	-	-	-	-	-	-	-
	w	2	-	-	-	-	-	-	-	-	-	-
Berufsfachschulen.....	z	618	911	789	827	809	920	881	821	742	662	688
	m	118	174	178	187	181	228	221	187	160	152	163
	w	500	737	611	640	628	692	660	634	582	510	525
Berufsoberschulen/Technische Oberschulen.....	z	-	-	-	-	-	-	1	12	6	12	13
	m	-	-	-	-	-	-	1	5	4	8	8
	w	-	-	-	-	-	-	-	7	2	4	5
Fachoberschulen.....	z	22	57	54	66	79	77	95	130	140	164	181
	m	15	34	25	27	33	40	46	57	64	81	86
	w	7	23	29	39	46	37	49	73	76	83	95
Fachschulen.....	z	294	264	145	142	150	160	158	148	175	176	220
	m	106	124	100	89	93	106	111	106	111	100	116
	w	188	140	45	53	57	54	47	42	64	76	104
Fachakademien/Berufsakademien.....	z	213	253	282	229	307	316	328	318	317	329	380
	m	41	31	35	29	44	51	49	55	61	57	64
	w	172	222	247	200	263	265	279	263	256	272	316
Zusammen	z	9 943	12 901	12 672	12 719	13 091	12 790	12 779	12 743	12 659	12 301	12 427
	m	4 575	6 429	6 303	6 289	6 378	6 279	6 208	6 173	6 222	6 119	6 205
	w	5 368	6 472	6 369	6 430	6 713	6 511	6 571	6 570	6 437	6 182	6 222
Schulen des Gesundheitswesens.....	z	227	1 069	1 076	959	1 069	1 328	1 569	1 675	1 782	2 128	2 796
	m	51	204	199	181	174	211	281	295	313	454	669
	w	176	865	877	778	895	1 117	1 288	1 380	1 469	1 674	2 127
Berlin												
Allgemeinbildende Schulen.....	z	1 142	1 684	1 730	1 776	1 856	1 896	2 010	2 198	2 407	2 492	2 970
	m	545	857	845	854	914	933	1 000	1 063	1 151	1 188	1 445
	w	597	827	885	922	942	963	1 010	1 135	1 256	1 304	1 525
Vorklassen.....	z	37	-	-	-	-	-	-	-	-	-	-
	m	21	-	-	-	-	-	-	-	-	-	-
	w	16	-	-	-	-	-	-	-	-	-	-
Grundschulen	z	394	568	604	601	581	544	591	635	566	628	793
	m	188	284	285	276	290	273	302	324	295	322	388
	w	206	284	319	325	291	271	289	311	271	306	405
Schulartunabhängige Orientierungsstufe.....	z	184	239	247	236	249	283	270	245	234	244	348
	m	103	130	134	113	110	145	140	119	117	119	175
	w	81	109	113	123	139	138	130	126	117	125	173
Hauptschulen	z	35	28	22	6	5	4	5	2	-	1	-
	m	15	17	13	3	4	4	1	-	-	-	-
	w	20	11	9	3	1	-	4	2	-	1	-
Realschulen.....	z	126	130	136	122	139	132	134	132	60	16	-
	m	59	68	77	65	76	64	68	59	26	8	-
	w	67	62	59	57	63	68	66	73	34	8	-
Gymnasien.....	z	251	369	368	406	399	426	459	455	498	499	518
	m	102	172	157	182	178	196	208	208	218	209	228
	w	149	197	211	224	221	230	251	247	280	290	290
Integrierte Gesamtschulen.....	z	16	215	215	252	330	345	403	579	906	964	1 141
	m	9	120	110	133	183	176	209	285	428	461	575
	w	7	95	105	119	147	169	194	294	478	503	566
Freie Waldorfschulen.....	z	67	96	88	104	104	110	98	102	104	96	119
	m	29	42	40	51	48	45	42	41	48	47	53
	w	38	54	48	53	56	65	56	61	56	49	66
Förderschulen.....	z	27	39	50	49	49	52	50	48	39	44	51
	m	16	24	29	31	25	30	30	27	19	22	26
	w	11	15	21	18	24	22	20	21	20	22	25
Abendrealschulen.....	z	5	-	-	-	-	-	-	-	-	-	-
	m	3	-	-	-	-	-	-	-	-	-	-
	w	2	-	-	-	-	-	-	-	-	-	-

2.3 Ausländische Schüler/innen nach Schularten und Geschlecht

1992-2014

Absolute Werte

Schulart/Geschlecht		1992	2005	2006	2007	2008	2009	2010	2011	2012	2013	2014
Berufliche Schulen.....	z	353	474	503	557	618	768	948	1112	1183	1370	1656
	m	152	186	193	223	226	261	321	349	359	386	461
	w	201	288	310	334	392	507	627	763	824	984	1 195
Teilzeit-Berufsschulen 2).....	z	121	30	37	49	51	59	88	88	81	128	181
	m	116	20	17	23	29	35	52	45	56	89	124
	w	5	10	20	26	22	24	36	43	25	39	57
Berufsvorbereitungsjahr.....	z	9	15	7	8	4	38	47	34	9	4	4
	m	-	4	3	4	3	20	28	20	8	1	2
	w	9	11	4	4	1	18	19	14	1	3	2
Berufsgrundbildungsjahr in vollzeitschulischer Form.....	z	5	-	-	-	-	-	-	-	-	-	-
	m	-	-	-	-	-	-	-	-	-	-	-
	w	5	-	-	-	-	-	-	-	-	-	-
Berufsfachschulen.....	z	71	289	317	361	400	484	574	669	691	764	903
	m	18	124	128	163	155	163	171	204	207	201	222
	w	53	165	189	198	245	321	403	465	484	563	681
Berufsoberschulen/Technische Oberschulen.....	z	-	-	-	-	-	-	-	-	-	-	1
	m	-	-	-	-	-	-	-	-	-	-	1
	w	-	-	-	-	-	-	-	-	-	-	1
Fachgymnasien.....	z	-	-	-	-	-	-	10	6	-	4	2
	m	-	-	-	-	-	-	5	2	-	2	1
	w	-	-	-	-	-	-	5	4	-	2	1
Fachoberschulen.....	z	8	46	58	47	48	67	74	79	59	68	72
	m	1	18	22	15	14	18	27	32	24	22	22
	w	7	28	36	32	34	49	47	47	35	46	50
Fachschulen.....	z	139	94	84	92	115	120	155	236	343	402	493
	m	17	20	23	18	25	25	38	46	64	71	90
	w	122	74	61	74	90	95	117	190	279	331	403
Zusammen	z	1 495	2 158	2 233	2 333	2 474	2 664	2 958	3 310	3 590	3 862	4 626
	m	697	1 043	1 038	1 077	1 140	1 194	1 321	1 412	1 510	1 574	1 906
	w	798	1 115	1 195	1 256	1 334	1 470	1 637	1 898	2 080	2 288	2 720
Schulen des Gesundheitswesens.....	z	448	190	160	183	178	220	255	274	300	310	332
	m	119	49	42	51	52	66	83	84	74	82	93
	w	329	141	118	132	126	154	172	190	226	228	239
Brandenburg												
Allgemeinbildende Schulen.....	z	20	326	326	367	437	463	498	471	510	574	679
	m	14	143	150	176	211	226	268	263	282	304	348
	w	6	183	176	191	226	237	230	208	228	270	331
Grundschulen	z	14	71	75	93	125	123	120	125	117	123	138
	m	10	33	36	48	69	76	77	72	71	64	62
	w	4	38	39	45	56	47	43	53	46	59	76
Schulartunabhängige Orientierungsstufe.....	z	2	41	55	62	62	62	74	60	74	86	89
	m	1	22	27	30	24	25	49	47	46	46	52
	w	1	19	28	32	38	37	25	13	28	40	37
Schularten mit mehreren Bildungsgängen.....	z	-	13	36	73	136	155	161	160	175	187	222
	m	-	8	19	39	69	79	83	81	91	110	127
	w	-	5	17	34	67	76	78	79	84	77	95
Realschulen.....	z	-	2	1	-	-	-	-	-	-	-	-
	m	-	1	-	-	-	-	-	-	-	-	-
	w	-	1	1	-	-	-	-	-	-	-	-
Gymnasien.....	z	-	98	70	86	84	90	108	101	115	143	182
	m	-	33	27	30	31	29	40	46	58	67	83
	w	-	65	43	56	53	61	68	55	57	76	99
Integrierte Gesamtschulen.....	z	-	64	51	29	1	1	7	5	1	3	6
	m	-	31	24	17	1	1	4	4	1	1	2
	w	-	33	27	12	-	-	3	1	-	2	4
Freie Waldorfschulen.....	z	4	28	28	12	19	23	20	14	24	15	23
	m	3	10	11	4	11	11	9	9	13	7	12
	w	1	18	17	8	8	12	11	5	11	8	11
Förderschulen.....	z	-	9	10	12	10	9	8	6	4	17	19
	m	-	5	6	8	6	5	6	4	2	9	10
	w	-	4	4	4	4	4	2	2	2	8	9
Berufliche Schulen.....	z	2	43	40	50	40	55	58	52	53	53	57
	m	1	22	19	16	19	18	23	23	21	17	19
	w	1	21	21	34	21	37	35	29	32	36	38
Teilzeit-Berufsschulen 2).....	z	-	1	2	7	12	24	29	21	17	11	22
	m	-	1	2	3	10	12	17	11	12	5	13
	w	-	-	-	4	2	12	12	10	5	6	9
Berufsfachschulen.....	z	-	36	34	32	19	17	17	13	21	15	10
	m	-	16	15	8	5	1	3	6	6	5	4
	w	-	20	19	24	14	16	14	7	15	10	6
Fachgymnasien.....	z	-	-	-	-	-	-	-	-	-	-	1
	m	-	-	-	-	-	-	-	-	-	-	1
	w	-	4	2	5	3	3	6	5	4	7	2
Fachoberschulen.....	z	-	3	1	3	3	2	2	4	3	5	1
	m	-	1	1	2	-	1	4	1	1	2	1
	w	-	-	-	-	-	-	-	-	-	-	-
Fachschulen.....	z	2	2	2	6	6	11	6	13	11	20	22
	m	1	2	1	2	1	3	1	2	-	2	-
	w	1	-	1	4	5	8	5	11	11	18	22
Zusammen	z	22	369	366	417	477	518	556	523	563	627	736
	m	15	165	169	192	230	244	291	286	303	321	367
	w	7	204	197	225	247	274	265	237	260	306	369
Schulen des Gesundheitswesens.....	z	-	8	7	11	17	23	23	26	70	89	105
	m	-	1	1	3	-	1	-	2	16	24	20
	w	-	7	6	8	17	22	23	24	54	65	85

2.3 Ausländische Schüler/innen nach Schularten und Geschlecht

1992-2014

Absolute Werte

Schulart/Geschlecht		1992	2005	2006	2007	2008	2009	2010	2011	2012	2013	2014
Bremen												
Allgemeinbildende Schulen.....	z	379	358	372	354	350	339	360	339	320	298	301
	m	184	156	153	146	149	155	166	165	164	152	163
	w	195	202	219	208	201	184	194	174	156	146	138
Schulkindergärten.....	z	-	7	6	1	11	7	11	-	-	-	-
	m	-	2	2	-	3	2	4	-	-	-	-
	w	-	5	4	1	8	5	7	-	-	-	-
Grundschulen	z	143	141	127	119	111	103	105	97	90	85	103
	m	70	64	55	53	55	52	52	46	46	43	54
	w	73	77	72	66	56	51	53	51	44	42	49
Schulartunabhängige Orientierungsstufe.....	z	71	-	-	-	-	-	-	-	-	-	-
	m	36	-	-	-	-	-	-	-	-	-	-
	w	35	-	-	-	-	-	-	-	-	-	-
Hauptschulen	z	25	22	20	14	4	-	-	-	-	-	-
	m	19	12	10	8	2	-	-	-	-	-	-
	w	6	10	10	6	2	-	-	-	-	-	-
Schularten mit mehreren Bildungsgängen.....	z	-	43	62	78	88	95	83	73	61	46	34
	m	-	18	26	33	38	44	37	37	32	24	19
	w	-	25	36	45	50	51	46	36	29	22	15
Realschulen.....	z	36	14	14	7	3	-	-	-	-	-	-
	m	14	5	3	1	-	-	-	-	-	-	-
	w	22	9	11	6	3	-	-	-	-	-	-
Gymnasien.....	z	39	61	75	76	75	79	85	85	90	88	76
	m	17	22	28	25	23	32	34	40	47	47	44
	w	22	39	47	51	52	47	51	45	43	41	32
Integrierte Gesamtschulen.....	z	51	51	46	47	46	39	59	67	63	64	70
	m	24	25	18	22	24	19	33	36	34	33	38
	w	27	26	28	25	22	20	26	31	29	31	32
Freie Waldorfschulen.....	z	11	18	21	11	11	14	16	16	15	14	17
	m	3	7	10	3	3	5	6	6	5	4	7
	w	8	11	11	8	8	9	10	10	10	10	10
Förderschulen.....	z	3	1	1	1	1	2	1	1	1	1	1
	m	1	1	1	1	1	1	-	-	-	1	1
	w	2	-	-	-	-	1	1	1	1	-	-
Berufliche Schulen 4).....	z	18	21	17	17	13	23	21	22	29	30	30
	m	11	14	12	12	6	15	12	15	15	16	16
	w	7	7	5	5	7	8	9	7	14	14	14
Teilzeit-Berufsschulen 2).....	z	16	17	14	14	12	15	15	19	24	27	27
	m	9	10	9	9	6	8	8	14	13	14	14
	w	7	7	5	5	6	7	7	5	11	13	13
Berufsvorbereitungsjahr.....	z	2	-	-	-	1	8	5	3	5	3	3
	m	2	-	-	-	-	7	3	1	2	2	2
	w	-	-	-	-	1	1	2	2	3	1	1
Fachgymnasien.....	z	-	-	-	-	-	-	1	-	-	-	-
	m	-	-	-	-	-	-	1	-	-	-	-
Fachschulen.....	z	-	4	3	3	-	-	-	-	-	-	-
	m	-	4	3	3	-	-	-	-	-	-	-
Zusammen	z	397	379	389	371	363	362	381	361	349	328	331
	m	195	170	165	158	155	170	178	180	179	168	179
	w	202	209	224	213	208	192	203	181	170	160	152
Schulen des Gesundheitswesens.....	z	58	47	53	53	42	34	40	41	54	56	56
	m	7	2	3	3	2	3	4	8	11	9	9
	w	51	45	50	50	40	31	36	33	43	47	47
Hamburg												
Allgemeinbildende Schulen.....	z	2 187	2 160	2 056	2 119	1 897	1 925	1 804	1 705	1 588	1 743	1 764
	m	1 177	1 089	1 037	1 056	946	954	905	863	773	852	852
	w	1 010	1 071	1 019	1 063	951	971	899	842	815	891	912
Vorklassen.....	z	131	66	74	56	50	58	63	49	48	53	62
	m	72	33	36	28	23	32	37	24	19	22	29
	w	59	33	38	28	27	26	26	25	29	31	33
Grundschulen	z	911	873	800	793	711	650	228	270	324	380	396
	m	488	424	387	393	358	326	118	146	175	211	205
	w	423	449	413	400	353	324	110	124	149	169	191
Schulartunabhängige Orientierungsstufe.....	z	-	-	-	5	3	5	-	-	-	15	29
	m	-	-	-	2	1	4	-	-	-	9	15
	w	-	-	-	3	2	1	-	-	-	6	14
Hauptschulen	z	427	407	386	383	283	232	94	-	-	-	-
	m	251	218	211	206	148	116	48	-	-	-	-
	w	176	189	175	177	135	116	46	-	-	-	-
Schularten mit mehreren Bildungsgängen.....	z	-	-	-	-	117	224	209	163	50	-	-
	m	-	-	-	-	60	111	104	81	28	-	-
	w	-	-	-	-	57	113	105	82	22	-	-
Realschulen.....	z	293	242	225	234	157	94	41	-	-	-	-
	m	152	128	122	127	79	45	17	-	-	-	-
	w	141	114	103	107	78	49	24	-	-	-	-
Gymnasien.....	z	376	437	438	541	476	545	489	475	419	449	446
	m	188	219	220	253	231	270	249	238	200	210	210
	w	188	218	218	288	245	275	240	237	219	239	236
Integrierte Gesamtschulen.....	z	-	42	58	25	24	24	590	669	665	753	740
	m	-	18	31	13	13	13	287	328	306	352	351
	w	-	24	27	12	11	11	303	341	359	401	389
Freie Waldorfschulen.....	z	35	53	43	47	45	55	42	33	35	30	32
	m	19	21	12	14	16	17	19	16	16	12	12
	w	16	32	31	33	29	38	23	17	19	18	20

2.3 Ausländische Schüler/innen nach Schularten und Geschlecht

1992-2014

Absolute Werte

Schulart/Geschlecht		1992	2005	2006	2007	2008	2009	2010	2011	2012	2013	2014
Förderschulen.....	z	14	25	24	23	24	25	30	30	29	28	26
	m	7	14	12	12	14	15	19	19	17	16	16
	w	7	11	12	11	10	10	11	11	12	12	10
Abendgymnasien.....	z	-	15	8	12	7	13	18	16	18	35	33
	m	-	14	6	8	3	5	7	11	12	20	14
	w	-	1	2	4	4	8	11	5	6	15	19
Berufliche Schulen.....	z	45	98	111	104	80	110	145	156	160	156	195
	m	18	26	28	26	28	27	32	44	38	35	38
	w	27	72	83	78	52	83	113	112	122	121	157
Teilzeit-Berufsschulen 2).....	z	-	-	12	31	44	74	101	104	118	112	137
	m	-	-	3	7	10	13	18	23	24	23	23
	w	-	-	9	24	34	61	83	81	94	89	114
Berufsfachschulen.....	z	31	80	78	58	31	31	39	45	30	29	40
	m	11	21	18	14	14	12	14	21	14	11	13
	w	20	59	60	44	17	19	25	24	16	18	27
Fachoberschulen.....	z	2	-	-	-	-	-	-	-	-	-	-
	m	1	-	-	-	-	-	-	-	-	-	-
	w	1	-	-	-	-	-	-	-	-	-	-
Fachschulen.....	z	12	18	21	15	5	5	5	7	12	15	18
	m	6	5	7	5	4	2	-	-	-	1	2
	w	6	13	14	10	1	3	5	7	12	14	16
Zusammen	z	2 232	2 258	2 167	2 223	1 977	2 035	1 949	1 861	1 748	1 899	1 959
	m	1 195	1 115	1 065	1 082	974	981	937	907	811	887	890
	w	1 037	1 143	1 102	1 141	1 003	1 054	1 012	954	937	1 012	1 069
Schulen des Gesundheitswesens.....	z	39	129	120	17	102	159	192	200	216	258	245
	m	4	19	19	1	18	36	44	64	63	79	73
	w	35	110	101	16	84	123	148	136	153	179	172
Hessen												
Allgemeinbildende Schulen.....	z	1 486	1 749	1 717	1 806	1 728	1 836	1 859	1 898	2 038	2 093	2 150
	m	643	879	850	904	854	914	930	952	1 017	1 040	1 075
	w	843	870	867	902	874	922	929	946	1 021	1 053	1 075
Vorklassen.....	z	16	16	11	16	8	24	16	22	23	30	23
	m	8	9	6	10	6	11	8	11	12	17	9
	w	8	7	5	6	2	13	8	11	11	13	14
Schulkindergärten.....	z	6	2	-	4	1	5	3	1	3	6	-
	m	4	2	-	2	1	5	2	1	2	1	-
	w	2	-	-	2	-	-	1	-	1	5	-
Grundschulen	z	196	359	403	455	392	379	376	393	449	469	508
	m	105	177	207	237	202	197	194	211	233	219	262
	w	91	182	196	218	190	182	182	182	216	250	246
Schulartunabhängige Orientierungsstufe.....	z	34	36	40	41	35	36	39	39	21	26	32
	m	7	13	15	14	10	9	16	12	5	13	12
	w	27	23	25	27	25	27	23	27	16	13	20
Hauptschulen	z	3	3	2	1	2	4	4	2	5	3	3
	m	3	3	2	1	2	2	2	-	4	3	1
	w	-	-	-	-	-	2	2	2	1	-	2
Realschulen.....	z	140	129	124	119	127	139	140	145	148	156	159
	m	25	28	24	27	32	39	37	43	48	51	49
	w	115	101	100	92	95	100	103	102	100	105	110
Gymnasien.....	z	786	645	614	656	629	645	647	634	752	743	744
	m	315	286	258	276	250	255	270	261	324	333	339
	w	471	359	356	380	379	390	377	373	428	410	405
Integrierte Gesamtschulen.....	z	22	20	21	28	42	42	81	115	135	182	216
	m	13	14	14	14	23	26	42	54	67	96	113
	w	9	6	7	14	19	16	39	61	68	86	103
Freie Waldorfschulen.....	z	73	117	110	104	92	103	102	107	100	92	94
	m	35	46	47	42	40	46	44	50	45	40	45
	w	38	71	63	62	52	57	58	57	55	52	49
Förderschulen.....	z	187	360	346	340	346	368	349	340	296	271	250
	m	121	258	245	254	252	267	246	244	209	195	181
	w	66	102	101	86	94	101	103	96	87	76	69
Abendhauptschulen.....	z	-	-	-	-	-	12	22	21	19	21	26
	m	-	-	-	-	-	7	12	16	15	16	14
	w	-	-	-	-	-	5	10	5	4	5	12
Abendrealschulen.....	z	1	-	-	-	-	27	32	41	45	46	51
	m	-	-	-	-	-	15	25	26	30	26	27
	w	1	-	-	-	-	12	7	15	15	20	24
Abendgymnasien.....	z	21	61	45	42	54	52	48	38	42	48	44
	m	6	42	31	27	36	35	32	23	23	30	23
	w	15	19	14	15	18	17	16	15	19	18	21
Kollegs.....	z	1	1	1	-	-	-	-	-	-	-	-
	m	1	1	1	-	-	-	-	-	-	-	-
	w	-	-	-	-	-	-	-	-	-	-	-
Berufliche Schulen.....	z	272	176	183	199	306	352	377	409	460	476	554
	m	178	85	80	76	112	131	135	155	187	166	209
	w	94	91	103	123	194	221	242	254	273	310	345
Teilzeit-Berufsschulen 2).....	z	118	16	20	20	88	87	92	94	93	86	107
	m	106	11	15	16	29	40	37	38	43	37	61
	w	12	5	5	4	59	47	55	56	50	49	46
Berufsvorbereitungsjahr.....	z	2	-	1	7	3	1	4	4	3	3	5
	m	2	-	1	2	-	-	1	2	3	2	4
	w	-	-	-	5	3	1	3	2	-	1	1

2.3 Ausländische Schüler/innen nach Schularten und Geschlecht

1992-2014

Absolute Werte

Schulart/Geschlecht		1992	2005	2006	2007	2008	2009	2010	2011	2012	2013	2014
Berufsgrundbildungsjahr in vollzeitschulischer Form.....	z	33	5	4	2	1	-	1	-	-	-	-
	m	29	3	4	2	1	-	-	-	-	-	-
	w	4	2	-	-	-	-	1	-	-	-	-
Berufsfachschulen.....	z	66	71	72	70	90	102	110	110	111	116	120
	m	24	43	34	27	37	39	39	45	44	46	37
	w	42	28	38	43	53	63	71	65	67	70	83
Fachgymnasien.....	z	20	6	9	8	14	13	13	12	12	11	15
	m	13	4	5	5	9	9	10	10	7	7	9
	w	7	2	4	3	5	4	3	2	5	4	6
Fachoberschulen.....	z	2	28	21	17	38	64	65	76	122	107	125
	m	-	16	13	13	23	27	31	44	69	47	63
	w	2	12	8	4	15	37	34	32	53	60	62
Fachschulen.....	z	31	50	56	75	72	85	92	113	119	153	182
	m	4	8	8	11	13	16	17	16	21	27	35
	w	27	42	48	64	59	69	75	97	98	126	147
Zusammen	z	1 758	1 925	1 900	2 005	2 034	2 188	2 236	2 307	2 498	2 569	2 704
	m	821	964	930	980	966	1 045	1 065	1 107	1 204	1 206	1 284
	w	937	961	970	1 025	1 068	1 143	1 171	1 200	1 294	1 363	1 420
<i>Schulen des Gesundheitswesens 5).....</i>	z	-	-	-	-	-	-	-	-	545	560	749
	m	-	-	-	-	-	-	-	-	70	72	141
	w	-	-	-	-	-	-	-	-	475	488	608
Mecklenburg-Vorpommern												
<i>Allgemeinbildende Schulen.....</i>	z	7	49	82	96	108	137	134	126	119	155	184
	m	2	28	44	49	50	68	66	68	61	78	90
	w	5	21	38	47	58	69	68	58	58	77	94
Vorklassen.....	z	-	-	-	-	-	-	-	-	-	-	-
	m	-	-	-	-	-	-	-	-	-	-	-
	w	-	-	-	-	-	-	-	-	-	-	-
Grundschulen	z	-	19	25	22	22	22	23	20	19	24	25
	m	-	9	11	7	8	11	10	11	9	11	14
	w	-	10	14	15	14	11	13	9	10	13	11
Schularten mit mehreren Bildungsgängen.....	z	-	2	9	16	19	30	25	22	16	20	23
	m	-	1	4	7	3	9	10	9	7	11	12
	w	-	1	5	9	16	21	15	13	9	9	11
Realschulen.....	z	-	-	-	-	-	-	-	-	-	-	-
	m	-	-	-	-	-	-	-	-	-	-	-
	w	-	-	-	-	-	-	-	-	-	-	-
Gymnasien.....	z	7	11	15	16	25	35	35	42	45	74	96
	m	2	6	9	8	12	18	17	22	23	36	44
	w	5	5	6	8	13	17	18	20	22	38	52
Integrierte Gesamtschulen.....	z	-	3	6	10	12	13	17	14	13	18	23
	m	-	3	4	8	9	8	10	9	7	9	12
	w	-	-	2	2	3	5	7	5	6	9	11
Freie Waldorfschulen.....	z	-	3	20	22	20	23	20	19	19	13	12
	m	-	1	11	11	10	13	10	10	10	6	5
	w	-	2	9	11	10	10	10	9	9	7	7
Förderschulen.....	z	-	11	7	10	10	14	14	9	7	6	5
	m	-	8	5	8	8	9	9	7	5	5	3
	w	-	3	2	2	2	5	5	2	2	1	2
<i>Berufliche Schulen.....</i>	z	-	31	22	27	38	55	54	50	29	71	63
	m	-	13	8	8	13	16	16	13	7	23	21
	w	-	18	14	19	25	39	38	37	22	48	42
Teilzeit-Berufsschulen 2).....	z	-	-	-	-	1	-	-	-	-	-	-
	w	-	-	-	-	1	-	-	-	-	-	-
Berufsvorbereitungsjahr.....	z	-	-	-	-	-	-	-	-	-	-	-
	m	-	-	-	-	-	-	-	-	-	-	-
	w	-	-	-	-	-	-	-	-	-	-	-
Berufsfachschulen.....	z	-	31	22	27	37	53	53	48	27	66	56
	m	-	13	8	8	13	15	16	11	6	23	19
	w	-	18	14	19	24	38	37	37	21	43	37
Fachschulen.....	z	-	-	-	-	-	2	1	2	2	5	7
	m	-	-	-	-	-	1	-	2	1	-	2
	w	-	-	-	-	-	1	1	-	1	5	5
Zusammen	z	7	80	104	123	146	192	188	176	148	226	247
	m	2	41	52	57	63	84	82	81	68	101	111
	w	5	39	52	66	83	108	106	95	80	125	136
<i>Schulen des Gesundheitswesens 6).....</i>		-	-	-	-	-	-	-	-	-	-	-
Niedersachsen												
<i>Allgemeinbildende Schulen.....</i>	z	1 324	1 302	1 427	1 582	1 538	1 623	1 567	1 492	1 596	1 723	1 712
	m	681	682	748	822	811	849	799	770	834	903	894
	w	643	620	679	760	727	774	768	722	762	820	818
Vorklassen.....	z	4	-	-	-	-	-	-	-	-	-	-
	m	3	-	-	-	-	-	-	-	-	-	-
	w	1	-	-	-	-	-	-	-	-	-	-
Schulkindergärten.....	z	3	1	-	-	1	2	2	7	7	11	5
	m	2	-	-	-	1	2	1	6	3	6	3
	w	1	1	-	-	-	-	1	1	4	5	2
Grundschulen	z	7	38	43	66	52	73	97	65	112	137	139
	m	4	19	22	29	24	30	51	28	53	67	66
	w	3	19	21	37	28	43	46	37	59	70	73
Schulartunabhängige Orientierungsstufe.....	z	331	-	-	-	-	-	-	-	-	-	-
	m	148	-	-	-	-	-	-	-	-	-	-
	w	183	-	-	-	-	-	-	-	-	-	-

2.3 Ausländische Schüler/innen nach Schularten und Geschlecht

1992-2014

Absolute Werte

Schulart/Geschlecht		1992	2005	2006	2007	2008	2009	2010	2011	2012	2013	2014
Hauptschulen	z	308	273	264	239	211	202	185	176	150	123	96
	m	173	146	143	138	117	114	95	94	86	71	46
	w	135	127	121	101	94	88	90	82	64	52	50
Schularten mit mehreren Bildungsgängen.....	z	-	-	-	-	-	-	-	2	42	86	146
	m	-	-	-	-	-	-	-	2	19	43	72
	w	-	-	-	-	-	-	-	-	23	43	74
Realschulen.....	z	175	310	304	325	341	364	349	337	285	272	210
	m	89	160	151	154	165	185	174	168	141	132	109
	w	86	150	153	171	176	179	175	169	144	140	101
Gymnasien.....	z	320	373	367	401	381	419	359	362	371	413	450
	m	153	154	142	156	159	165	137	145	144	195	206
	w	167	219	225	245	222	254	222	217	227	218	244
Integrierte Gesamtschulen.....	z	-	28	179	233	247	259	290	321	405	470	437
	m	-	13	98	126	127	130	139	164	212	229	214
	w	-	15	81	107	120	129	151	157	193	241	223
Freie Waldorfschulen.....	z	61	60	45	67	60	64	79	39	32	38	38
	m	28	29	20	30	27	33	35	18	14	21	21
	w	33	31	25	37	33	31	44	21	18	17	17
Förderschulen.....	z	115	219	225	251	245	240	206	183	192	173	191
	m	81	161	172	189	191	190	167	145	162	139	157
	w	34	58	53	62	54	50	39	38	30	34	34
Berufliche Schulen.....	z	412	419	416	505	466	460	529	554	560	579	661
	m	138	110	122	159	133	124	128	151	160	162	195
	w	274	309	294	346	333	336	401	403	400	417	466
Teilzeit-Berufsschulen 2).....	z	7	8	7	4	4	5	4	4	2	-	1
	m	7	8	7	4	4	4	3	3	2	-	1
	w	-	-	-	-	-	1	1	1	-	-	-
Berufsvorbereitungsjahr.....	z	11	35	13	35	17	20	15	14	7	6	12
	m	5	18	12	25	13	16	8	5	5	3	5
	w	6	17	1	10	4	4	7	9	2	3	7
Berufsgrundbildungsjahr in vollzeitschulischer Form.....	z	4	1	-	1	-	-	-	-	-	-	-
	m	4	1	-	1	-	-	-	-	-	-	-
	w	-	-	-	-	-	-	-	-	-	-	-
Berufsfachschulen.....	z	260	265	295	337	312	299	352	386	400	412	489
	m	72	47	56	61	51	44	50	68	70	72	98
	w	188	218	239	276	261	255	302	318	330	340	391
Berufsoberschulen/Technische Oberschulen.....	z	-	-	-	-	-	-	-	-	-	-	-
	m	-	-	-	-	-	-	-	-	-	-	-
	w	-	-	-	-	-	-	-	-	-	-	-
Fachgymnasien.....	z	-	-	-	-	-	-	-	-	-	1	1
	m	-	-	-	-	-	-	-	-	-	1	1
	w	-	-	-	-	-	-	-	-	-	-	-
Fachoberschulen.....	z	27	43	54	68	83	80	102	106	110	120	107
	m	16	17	30	38	45	38	43	54	56	67	69
	w	11	26	24	30	38	42	59	52	54	53	38
Fachschulen.....	z	96	67	47	60	50	56	56	44	41	40	51
	m	31	19	17	30	20	22	24	21	27	20	22
	w	65	48	30	30	30	34	32	23	14	20	29
Fachakademien/Berufsakademien 7).....	z	7	-	-	-	-	-	-	-	-	-	-
	m	3	-	-	-	-	-	-	-	-	-	-
	w	4	-	-	-	-	-	-	-	-	-	-
Zusammen	z	1 736	1 721	1 843	2 087	2 004	2 083	2 096	2 046	2 156	2 302	2 373
	m	819	792	870	981	944	973	927	921	994	1 065	1 089
	w	917	929	973	1 106	1 060	1 110	1 169	1 125	1 162	1 237	1 284
<i>Schulen des Gesundheitswesens.....</i>	<i>z</i>	<i>210</i>	<i>296</i>	<i>346</i>	<i>333</i>	<i>364</i>	<i>355</i>	<i>361</i>	<i>357</i>	<i>302</i>	<i>382</i>	<i>420</i>
	<i>m</i>	<i>60</i>	<i>105</i>	<i>112</i>	<i>102</i>	<i>101</i>	<i>78</i>	<i>95</i>	<i>73</i>	<i>63</i>	<i>92</i>	<i>80</i>
	<i>w</i>	<i>150</i>	<i>191</i>	<i>234</i>	<i>231</i>	<i>263</i>	<i>277</i>	<i>266</i>	<i>284</i>	<i>239</i>	<i>290</i>	<i>340</i>
Nordrhein-Westfalen												
Allgemeinbildende Schulen.....	z	5 241	6 081	6 093	6 072	6 139	6 226	6 269	6 095	6 009	6 081	6 037
	m	2 269	2 896	2 876	2 859	2 866	3 006	3 014	2 923	2 969	3 027	2 982
	w	2 972	3 185	3 217	3 213	3 273	3 220	3 255	3 172	3 040	3 054	3 055
Grundschulen	z	20	515	518	518	534	536	528	509	546	553	504
	m	13	252	236	249	243	273	265	252	278	285	252
	w	7	263	282	269	291	263	263	257	268	268	252
Hauptschulen	z	287	168	190	166	168	178	223	249	288	353	339
	m	183	101	110	87	92	93	121	150	191	211	200
	w	104	67	80	79	76	85	102	99	97	142	139
Schularten mit mehreren Bildungsgängen.....	z	-	-	-	-	-	-	-	-	-	33	53
	m	-	-	-	-	-	-	-	-	-	18	27
	w	-	-	-	-	-	-	-	-	-	15	26
Realschulen.....	z	763	528	515	492	511	547	621	589	563	563	466
	m	237	200	183	169	178	214	259	247	248	261	207
	w	526	328	332	323	333	333	362	342	315	302	259
Gymnasien.....	z	2 807	2 062	2 078	2 072	2 071	2 079	2 127	1 982	1 966	1 910	1 964
	m	1 088	771	789	767	787	792	812	771	793	790	829
	w	1 719	1 291	1 289	1 305	1 284	1 287	1 315	1 211	1 173	1 120	1 135
Integrierte Gesamtschulen.....	z	330	873	898	970	946	931	991	1 013	989	993	1 001
	m	147	444	445	493	469	476	484	475	481	484	463
	w	183	429	453	477	477	455	507	538	508	509	538
Freie Waldorfschulen.....	z	214	258	254	257	255	234	212	197	195	233	222
	m	118	120	130	129	128	123	112	108	105	124	108
	w	96	138	124	128	127	111	100	89	90	109	114
Förderschulen.....	z	675	1 017	1 015	1 007	1 013	1 034	968	892	799	744	758
	m	425	657	644	663	666	689	644	580	515	477	495
	w	250	360	371	344	347	345	324	312	284	267	263

2.3 Ausländische Schüler/innen nach Schularten und Geschlecht

1992-2014

Absolute Werte

Schulart/Geschlecht		1992	2005	2006	2007	2008	2009	2010	2011	2012	2013	2014
Abendrealschulen.....	z	82	467	434	420	447	485	441	451	451	415	434
	m	33	255	242	216	205	250	239	251	252	237	258
	w	49	212	192	204	242	235	202	200	199	178	176
Abendgymnasien.....	z	19	42	47	49	36	39	50	35	39	62	70
	m	3	18	15	20	14	19	29	21	20	28	36
	w	16	24	32	29	22	20	21	14	19	34	34
Kollegs.....	z	44	151	144	121	158	163	108	178	173	222	226
	m	22	78	82	66	84	77	49	68	86	112	107
	w	22	73	62	55	74	86	59	110	87	110	119
Berufliche Schulen.....	z	2 407	2162	2001	2105	1916	2114	2161	2165	2274	2425	2599
	m	1 906	1 224	1 131	1 228	1 075	1 129	1 216	1 232	1 326	1 428	1 465
	w	501	938	870	877	841	985	945	933	948	997	1 134
Teilzeit-Berufsschulen 8).....	z	1 685	893	855	957	840	907	945	879	880	893	893
	m	1 591	703	661	728	606	629	670	625	650	661	620
	w	94	190	194	229	234	278	275	254	230	232	273
Berufsvorbereitungsjahr.....	z	25	86	86	128	133	119	114	113	149	187	241
	m	21	65	64	96	104	85	84	88	107	133	170
	w	4	21	22	32	29	34	30	25	42	54	71
Berufsgrundbildungsjahr in vollzeitschulischer Form.....	z	35	127	96	136	102	116	133	210	287	305	305
	m	19	97	69	83	64	70	99	148	186	217	224
	w	16	30	27	53	38	46	34	62	101	88	81
Berufsfachschulen 9)	z	419	600	593	562	519	609	586	539	551	597	678
	m	88	211	232	236	207	252	255	239	254	278	318
	w	331	389	361	326	312	357	331	300	297	319	360
Fachgymnasien 10).....	z	-	-	-	24	22	39	36	48	47	60	89
	m	-	-	-	4	5	5	6	15	17	25	29
	w	-	-	-	20	17	34	30	33	30	35	60
Fachoberschulen.....	z	75	64	64	52	63	74	81	97	77	100	107
	m	58	5	5	7	17	31	31	45	36	42	38
	w	17	59	59	45	46	43	50	52	41	58	69
Fachschulen 9).....	z	141	392	307	246	237	250	266	279	283	283	286
	m	118	143	100	74	72	57	71	72	76	72	66
	w	23	249	207	172	165	193	195	207	207	211	220
Kollegschulen.....	z	27	-	-	-	-	-	-	-	-	-	-
	m	11	-	-	-	-	-	-	-	-	-	-
	w	16	-	-	-	-	-	-	-	-	-	-
Zusammen	z	7 648	8 243	8 094	8 177	8 055	8 340	8 430	8 260	8 283	8 506	8 636
	m	4 175	4 120	4 007	4 087	3 941	4 135	4 230	4 155	4 295	4 455	4 447
	w	3 473	4 123	4 087	4 090	4 114	4 205	4 200	4 105	3 988	4 051	4 189
Schulen des Gesundheitswesens.....	z	1 895	2 282	2 191	2 253	2 286	2 474	2 747	2 786	2 946	3 127	3 578
	m	272	446	441	424	375	411	490	505	528	524	584
	w	1 623	1 836	1 750	1 829	1 911	2 063	2 257	2 281	2 418	2 603	2 994
Rheinland-Pfalz												
Allgemeinbildende Schulen.....	z	768	875	829	808	784	739	665	624	591	584	575
	m	326	404	372	371	330	312	264	261	240	239	240
	w	442	471	457	437	454	427	401	363	351	345	335
Grundschulen	z	113	136	103	111	103	102	63	58	54	55	48
	m	50	63	47	53	55	54	32	28	24	25	26
	w	63	73	56	58	48	48	31	30	30	30	22
Hauptschulen	z	93	89	87	87	85	84	31	26	20	25	18
	m	43	48	49	47	39	40	15	16	12	17	13
	w	50	41	38	40	46	44	16	10	8	8	5
Schularten mit mehreren Bildungsgängen.....	z	-	-	-	-	-	-	25	16	13	9	12
	m	-	-	-	-	-	-	8	7	4	5	6
	w	-	-	-	-	-	-	17	9	9	4	6
Realschulen.....	z	91	90	85	68	82	78	71	70	64	67	68
	m	23	11	14	11	15	17	12	12	11	8	13
	w	68	79	71	57	67	61	59	58	53	59	55
Gymnasien.....	z	338	290	300	299	293	270	293	281	286	290	298
	m	133	102	103	94	84	74	85	89	99	96	97
	w	205	188	197	205	209	196	208	192	187	194	201
Integrierte Gesamtschulen.....	z	-	-	-	-	1	1	1	2	3	2	3
	m	-	-	-	-	-	-	-	1	1	1	3
	w	-	-	-	-	1	1	1	1	2	1	-
Freie Waldorfschulen.....	z	23	53	57	49	46	40	35	37	36	32	27
	m	8	26	27	24	19	14	10	12	12	13	11
	w	15	27	30	25	27	26	25	25	24	19	16
Förderschulen.....	z	104	203	182	182	158	144	117	115	104	97	95
	m	65	147	127	137	112	102	86	85	72	70	69
	w	39	56	55	45	46	42	31	30	32	27	26
Abendgymnasien 11).....	z	-	-	-	-	-	-	-	-	-	-	-
	m	-	-	-	-	-	-	-	-	-	-	-
	w	-	-	-	-	-	-	-	-	-	-	-
Kollegs.....	z	6	14	15	12	16	20	29	19	11	7	6
	m	4	7	5	5	6	11	16	11	5	4	2
	w	2	7	10	7	10	9	13	8	6	3	4
Berufliche Schulen.....	z	266	336	322	369	323	265	319	347	353	377	370
	m	97	124	144	165	155	141	179	188	198	195	193
	w	169	212	178	204	168	124	140	159	155	182	177
Teilzeit-Berufsschulen 2).....	z	44	43	67	74	59	71	101	104	124	132	114
	m	36	38	59	68	49	48	81	85	102	105	84
	w	8	5	8	6	10	23	20	19	22	27	30

2.3 Ausländische Schüler/innen nach Schularten und Geschlecht

1992-2014

Absolute Werte

Schulart/Geschlecht		1992	2005	2006	2007	2008	2009	2010	2011	2012	2013	2014
Berufsvorbereitungsjahr.....	z	25	30	19	20	27	19	14	14	20	23	36
	m	8	12	10	16	20	16	14	12	14	18	34
	w	17	18	9	4	7	3	-	2	6	5	2
Berufsgrundbildungsjahr in vollzeitschulischer Form.....	z	36	-	-	-	-	-	-	-	-	-	-
	m	16	-	-	-	-	-	-	-	-	-	-
	w	20	-	-	-	-	-	-	-	-	-	-
Berufsfachschulen.....	z	134	184	160	205	186	139	170	175	150	144	145
	m	28	66	64	73	81	71	74	83	75	61	67
	w	106	118	96	132	105	68	96	92	75	83	78
Berufsoberschulen/Technische Oberschulen 12).....	z	-	1	3	4	5	-	4	-	5	3	-
	m	-	-	-	1	2	-	2	-	2	1	-
	w	-	1	3	3	3	-	2	-	3	2	-
Fachoberschulen 12).....	z	-	-	-	-	-	-	-	-	-	-	-
	m	-	-	-	-	-	-	-	-	-	-	-
	w	-	-	-	-	-	-	-	-	-	-	-
Fachschulen.....	z	27	78	73	66	46	36	30	54	54	75	75
	m	9	8	11	7	3	6	8	8	5	10	8
	w	18	70	62	59	43	30	22	46	49	65	67
Zusammen	z	1 034	1 211	1 151	1 177	1 107	1 004	984	971	944	961	945
	m	423	528	516	536	485	453	443	449	438	434	433
	w	611	683	635	641	622	551	541	522	506	527	512
<i>Schulen des Gesundheitswesens.....</i>	z	<i>203</i>	<i>179</i>	<i>174</i>	<i>177</i>	<i>164</i>	<i>220</i>	<i>241</i>	<i>268</i>	<i>267</i>	<i>295</i>	<i>363</i>
	m	<i>48</i>	<i>31</i>	<i>30</i>	<i>53</i>	<i>44</i>	<i>53</i>	<i>61</i>	<i>56</i>	<i>53</i>	<i>65</i>	<i>76</i>
	w	<i>155</i>	<i>148</i>	<i>144</i>	<i>124</i>	<i>120</i>	<i>167</i>	<i>180</i>	<i>212</i>	<i>214</i>	<i>230</i>	<i>287</i>
Saarland												
<i>Allgemeinbildende Schulen.....</i>	z	<i>185</i>	<i>198</i>	<i>200</i>	<i>600</i>	<i>533</i>	<i>246</i>	<i>260</i>	<i>273</i>	<i>299</i>	<i>303</i>	<i>301</i>
	m	<i>79</i>	<i>104</i>	<i>101</i>	<i>285</i>	<i>236</i>	<i>121</i>	<i>135</i>	<i>140</i>	<i>158</i>	<i>168</i>	<i>158</i>
	w	<i>106</i>	<i>94</i>	<i>99</i>	<i>315</i>	<i>297</i>	<i>125</i>	<i>125</i>	<i>133</i>	<i>141</i>	<i>135</i>	<i>143</i>
Schulkindergärten.....	z	-	-	-	15	-	6	9	19	17	14	15
	m	-	-	-	6	-	4	8	6	12	8	8
	w	-	-	-	9	-	2	1	13	5	6	7
Grundschulen	z	17	9	6	58	67	62	69	69	77	101	105
	m	12	6	2	24	29	29	36	37	43	61	57
	w	5	3	4	34	38	33	33	32	34	40	48
Hauptschulen	z	18	7	9	6	14	16	15	13	12	17	19
	m	7	2	5	3	7	8	7	6	9	13	11
	w	11	5	4	3	7	8	8	7	3	4	8
Schularten mit mehreren Bildungsgängen.....	z	-	6	4	6	10	4	6	14	10	10	7
	m	-	5	2	4	8	3	6	9	10	9	5
	w	-	1	2	2	2	1	-	5	-	1	2
Realschulen.....	z	42	29	36	40	35	38	42	44	50	50	55
	m	10	13	14	15	11	14	17	21	23	22	29
	w	32	16	22	25	24	24	25	23	27	28	26
Gymnasien.....	z	73	58	55	396	326	55	51	66	75	57	70
	m	30	26	24	185	132	26	18	29	29	24	34
	w	43	32	31	211	194	29	33	37	46	33	36
Integrierte Gesamtschulen.....	z	-	-	-	-	-	-	8	-	-	1	5
	m	-	-	-	-	-	-	5	-	-	1	2
	w	-	-	-	-	-	-	3	-	-	-	3
Freie Waldorfschulen.....	z	18	18	17	14	13	11	10	7	18	12	17
	m	7	9	9	7	7	4	4	4	8	5	6
	w	11	9	8	7	6	7	6	3	10	7	11
Förderschulen.....	z	17	71	73	65	68	54	50	41	40	41	8
	m	13	43	45	41	42	33	34	28	24	25	6
	w	4	28	28	24	26	21	16	13	16	16	2
Berufliche Schulen.....	z	119	37	46	52	23	38	52	52	51	48	28
	m	105	20	24	29	13	24	29	30	28	28	18
	w	14	17	22	23	10	14	23	22	23	20	10
Teilzeit-Berufsschulen 2).....	z	76	11	8	12	6	13	7	12	12	13	8
	m	72	8	4	5	2	8	5	8	7	8	6
	w	4	3	4	7	4	5	2	4	5	5	2
Berufsgrundbildungsjahr in vollzeitschulischer Form.....	z	5	-	2	-	-	-	-	-	-	-	-
	m	5	-	1	-	-	-	-	-	-	-	-
	w	-	-	1	-	-	-	-	-	-	-	-
Berufsaufbauschulen.....	z	5	-	-	-	-	-	-	-	-	-	-
	m	5	-	-	-	-	-	-	-	-	-	-
Berufsfachschulen.....	z	7	4	4	1	-	-	7	1	2	2	2
	m	2	3	1	-	-	-	5	-	1	1	2
	w	5	1	3	1	-	-	2	1	1	1	-
Fachoberschulen.....	z	9	14	13	12	3	3	14	10	7	3	5
	m	9	6	6	6	-	2	6	6	3	1	2
	w	-	8	7	6	3	1	8	4	4	2	3
Fachschulen.....	z	17	8	19	27	14	22	24	29	30	30	13
	m	12	3	12	18	11	14	13	16	17	18	8
	w	5	5	7	9	3	8	11	13	13	12	5
Zusammen	z	304	235	246	652	556	284	312	325	350	351	329
	m	184	124	125	314	249	145	164	170	186	196	176
	w	120	111	121	338	307	139	148	155	164	155	153
<i>Schulen des Gesundheitswesens.....</i>	z	<i>59</i>	<i>90</i>	<i>92</i>	<i>82</i>	<i>92</i>	<i>104</i>	<i>132</i>	<i>122</i>	<i>153</i>	<i>140</i>	<i>193</i>
	m	<i>14</i>	<i>19</i>	<i>20</i>	<i>10</i>	<i>8</i>	<i>11</i>	<i>17</i>	<i>21</i>	<i>29</i>	<i>27</i>	<i>34</i>
	w	<i>45</i>	<i>71</i>	<i>72</i>	<i>72</i>	<i>84</i>	<i>93</i>	<i>115</i>	<i>101</i>	<i>124</i>	<i>113</i>	<i>159</i>

2.3 Ausländische Schüler/innen nach Schularten und Geschlecht

1992-2014

Absolute Werte

Schulart/Geschlecht		1992	2005	2006	2007	2008	2009	2010	2011	2012	2013	2014
Sachsen												
Allgemeinbildende Schulen.....	z	6	484	547	591	628	648	675	870	1 002	1 072	1 138
	m	2	226	247	279	300	319	340	432	493	531	561
	w	4	258	300	312	328	329	335	438	509	541	577
Vorklassen.....	z	-	-	-	-	-	-	-	-	-	-	-
	m	-	-	-	-	-	-	-	-	-	-	-
	w	-	-	-	-	-	-	-	-	-	-	-
Grundschulen	z	2	176	184	202	200	231	207	287	316	324	351
	m	-	84	85	105	99	113	108	140	157	173	187
	w	2	92	99	97	101	118	99	147	159	151	164
Schularten mit mehreren Bildungsgängen.....	z	-	15	19	19	29	32	24	48	50	59	83
	m	-	6	9	11	13	18	8	20	23	26	46
	w	-	9	10	8	16	14	16	28	27	33	37
Gymnasien.....	z	-	262	312	339	349	339	405	471	567	612	589
	m	-	122	139	149	161	164	203	241	277	293	272
	w	-	140	173	190	188	175	202	230	290	319	317
Freie Waldorfschulen.....	z	4	20	22	19	29	26	15	38	38	46	83
	m	2	7	8	7	16	12	6	15	19	23	37
	w	2	13	14	12	13	14	9	23	19	23	46
Förderschulen.....	z	-	11	10	12	19	19	21	25	24	26	29
	m	-	7	6	7	11	12	14	16	14	15	18
	w	-	4	4	5	8	7	7	9	10	11	11
Abendrealschulen.....	z	-	-	-	-	-	-	-	-	-	-	-
	m	-	-	-	-	-	-	-	-	-	-	-
Kollegs.....	z	-	-	-	-	2	1	3	1	7	5	3
	m	-	-	-	-	-	-	1	-	3	1	1
	w	-	-	-	-	2	1	2	1	4	4	2
Berufliche Schulen.....	z	-	219	235	290	302	459	603	692	640	688	759
	m	-	111	103	111	113	183	263	243	175	205	249
	w	-	108	132	179	189	276	340	449	465	483	510
Teilzeit-Berufsschulen 2).....	z	-	16	16	13	15	41	55	37	25	31	35
	m	-	10	10	6	11	31	34	22	15	18	19
	w	-	6	6	7	4	10	21	15	10	13	16
Berufsvorbereitungsjahr.....	z	-	17	18	25	33	48	60	40	37	41	41
	m	-	14	10	19	24	33	38	27	16	21	28
	w	-	3	8	6	9	15	22	13	21	20	13
Berufsgrundbildungsjahr in vollzeitschulischer Form.....	z	-	5	10	6	-	3	3	5	-	2	2
	m	-	3	6	3	-	2	1	2	-	-	1
	w	-	2	4	3	-	1	2	3	-	2	1
Berufsfachschulen.....	z	-	162	173	216	218	277	310	409	419	409	409
	m	-	74	70	71	64	80	111	112	92	99	107
	w	-	88	103	145	154	197	199	297	327	310	302
Fachgymnasien.....	z	-	1	1	1	2	3	6	8	17	21	24
	m	-	-	1	1	1	-	1	3	5	6	9
	w	-	1	-	-	1	3	5	5	12	15	15
Fachoberschulen.....	z	-	15	12	16	27	64	130	120	75	100	138
	m	-	8	4	9	12	32	65	63	40	44	61
	w	-	7	8	7	15	32	65	57	35	56	77
Fachschulen.....	z	-	3	5	13	7	23	39	73	67	84	110
	m	-	2	2	2	1	5	13	14	7	17	24
	w	-	1	3	11	6	18	26	59	60	67	86
Zusammen	z	6	703	782	881	930	1 107	1 278	1 562	1 642	1 760	1 897
	m	2	337	350	390	413	502	603	675	668	736	810
	w	4	366	432	491	517	605	675	887	974	1 024	1 087
<i>Schulen des Gesundheitswesens 13).....</i>		-	-	-	-	-	-	-	-	-	-	-
Sachsen-Anhalt												
Allgemeinbildende Schulen.....	z	6	100	115	116	140	161	169	157	181	176	211
	m	5	41	43	45	50	63	59	52	70	68	92
	w	1	59	72	71	90	98	110	105	111	108	119
Grundschulen	z	-	15	31	22	40	46	49	47	65	86	87
	m	-	6	12	8	14	20	15	11	23	32	39
	w	-	9	19	14	26	26	34	36	42	54	48
Schularten mit mehreren Bildungsgängen.....	z	-	-	-	2	2	10	8	4	8	3	7
	m	-	-	-	1	1	5	3	1	4	3	5
	w	-	-	-	1	1	5	5	3	4	-	2
Gymnasien.....	z	4	78	80	89	96	102	108	100	98	76	99
	m	4	31	28	34	33	37	39	35	40	29	41
	w	-	47	52	55	63	65	69	65	58	47	58
Integrierte Gesamtschulen.....	z	-	-	-	-	-	-	-	2	3	3	6
	m	-	-	-	-	-	-	-	1	1	2	3
	w	-	-	-	-	-	-	-	1	2	1	3
Freie Waldorfschulen.....	z	-	6	4	3	2	3	4	4	7	8	12
	m	-	3	3	2	2	1	2	4	2	2	4
	w	-	3	1	1	-	2	2	-	5	6	8
Förderschulen.....	z	2	1	-	-	-	-	-	-	-	-	-
	m	1	1	-	-	-	-	-	-	-	-	-
	w	1	-	-	-	-	-	-	-	-	-	-

2.3 Ausländische Schüler/innen nach Schularten und Geschlecht

1992-2014

Absolute Werte

Schulart/Geschlecht		1992	2005	2006	2007	2008	2009	2010	2011	2012	2013	2014
Berufliche Schulen.....	z	-	65	71	59	43	50	48	37	42	43	45
	m	-	14	19	14	7	11	10	6	8	10	14
	w	-	51	52	45	36	39	38	31	34	33	31
Berufsfachschulen.....	z	-	60	68	55	39	47	45	35	38	35	37
	m	-	12	18	13	6	10	9	5	6	7	11
	w	-	48	50	42	33	37	36	30	32	28	26
Fachoberschulen.....	z	-	-	1	1	1	-	-	-	-	-	-
	m	-	-	1	1	1	-	-	-	-	-	-
	w	-	-	-	-	-	-	-	-	-	-	-
Fachschulen.....	z	-	5	2	3	3	3	3	2	4	8	8
	m	-	2	-	-	-	1	1	1	2	3	3
	w	-	3	2	3	3	2	2	1	2	5	5
Zusammen	z	6	165	186	175	183	211	217	194	223	219	256
	m	5	55	62	59	57	74	69	58	78	78	106
	w	1	110	124	116	126	137	148	136	145	141	150
<i>Schulen des Gesundheitswesens.....</i>	<i>z</i>	-	12	7	7	5	4	6	7	14	17	15
	<i>m</i>	-	2	1	-	-	-	1	1	3	3	1
	<i>w</i>	-	10	6	7	5	4	5	6	11	14	14
Schleswig-Holstein												
Allgemeinbildende Schulen.....	z	505	336	317	325	335	300	327	313	313	331	351
	m	247	154	143	145	158	145	162	155	159	171	181
	w	258	182	174	180	177	155	165	158	154	160	170
Vorklassen.....	z	14	-	-	-	-	-	-	-	-	-	-
	m	5	-	-	-	-	-	-	-	-	-	-
	w	9	-	-	-	-	-	-	-	-	-	-
Schulkindergärten.....	z	-	-	1	-	-	-	-	-	-	-	-
	m	-	-	1	-	-	-	-	-	-	-	-
	w	-	-	-	-	-	-	-	-	-	-	-
Grundschulen	z	129	90	72	70	73	65	72	87	102	90	97
	m	73	43	30	30	32	29	36	48	51	43	51
	w	56	47	42	40	41	36	36	39	51	47	46
Hauptschulen	z	95	33	33	45	9	3	2	-	-	-	-
	m	47	8	16	20	6	1	1	-	-	-	-
	w	48	25	17	25	3	2	1	-	-	-	-
Schularten mit mehreren Bildungsgängen.....	z	-	-	-	-	1	1	1	1	3	3	4
	m	-	-	-	-	1	1	1	1	-	2	3
	w	-	-	-	-	-	-	-	-	3	1	1
Realschulen.....	z	53	39	36	34	20	9	3	1	-	-	-
	m	22	26	20	17	11	5	2	1	-	-	-
	w	31	13	16	17	9	4	1	-	-	-	-
Gymnasien.....	z	171	123	107	110	98	39	54	49	52	59	77
	m	83	54	47	46	45	18	27	26	32	31	38
	w	88	69	60	64	53	21	27	23	20	28	39
Integrierte Gesamtschulen.....	z	1	17	24	19	80	133	124	132	117	128	130
	m	1	7	12	9	40	67	62	58	53	63	63
	w	-	10	12	10	40	66	62	74	64	65	67
Freie Waldorfschulen.....	z	29	18	21	22	28	28	44	19	19	31	25
	m	6	6	5	8	11	13	19	9	12	18	13
	w	23	12	16	14	17	15	25	10	7	13	12
Förderschulen.....	z	13	16	23	25	26	22	27	24	20	20	18
	m	10	10	12	15	12	11	14	12	11	14	13
	w	3	6	11	10	14	11	13	12	9	6	5
Berufliche Schulen.....	z	66	92	104	96	70	77	98	109	100	79	83
	m	43	46	44	46	29	33	41	51	44	30	37
	w	23	46	60	50	41	44	57	58	56	49	46
Berufsgrundbildungsjahr in vollzeitschulischer Form.....	z	2	2	2	3	1	-	1	-	2	2	3
	m	-	2	1	2	1	-	1	-	1	2	3
	w	2	-	1	1	-	-	-	-	1	-	-
Berufsfachschulen.....	z	44	78	78	69	54	59	71	90	82	53	57
	m	28	38	28	25	21	27	30	45	38	20	29
	w	16	40	50	44	33	32	41	45	44	33	28
Berufsoberschulen/Technische Oberschulen.....	z	-	-	-	2	1	4	4	1	2	9	8
	m	-	-	-	1	-	-	1	1	2	5	3
	w	-	-	-	1	1	4	3	-	-	4	5
Fachgymnasien.....	z	3	3	2	2	2	2	6	8	6	6	3
	m	1	1	2	2	2	2	5	3	2	2	-
	w	2	2	-	-	-	-	1	5	4	4	3
Fachoberschulen.....	z	2	-	2	2	-	1	-	-	1	-	-
	m	2	-	2	1	-	1	-	-	-	-	-
	w	-	-	-	1	-	-	-	-	1	-	-
Fachschulen.....	z	9	9	20	18	12	11	16	10	7	9	12
	m	7	5	11	15	5	3	4	2	1	1	2
	w	2	4	9	3	7	8	12	8	6	8	10
Fachakademien/Berufsakademien 14).....	z	6	-	-	-	-	-	-	-	-	-	-
	m	5	-	-	-	-	-	-	-	-	-	-
	w	1	-	-	-	-	-	-	-	-	-	-
Zusammen	z	571	428	421	421	405	377	425	422	413	410	434
	m	290	200	187	191	187	178	203	206	203	201	218
	w	281	228	234	230	218	199	222	216	210	209	216
<i>Schulen des Gesundheitswesens.....</i>	<i>z</i>	<i>31</i>	<i>71</i>	<i>124</i>	<i>112</i>	<i>132</i>	<i>208</i>	<i>144</i>	<i>218</i>	<i>194</i>	<i>164</i>	<i>171</i>
	<i>m</i>	<i>9</i>	<i>20</i>	<i>21</i>	<i>24</i>	<i>31</i>	<i>62</i>	<i>25</i>	<i>30</i>	<i>41</i>	<i>37</i>	<i>41</i>
	<i>w</i>	<i>22</i>	<i>51</i>	<i>103</i>	<i>88</i>	<i>101</i>	<i>146</i>	<i>119</i>	<i>188</i>	<i>153</i>	<i>127</i>	<i>130</i>

2.3 Ausländische Schüler/innen nach Schularten und Geschlecht

1992-2014

Absolute Werte

Schulart/Geschlecht		1992	2005	2006	2007	2008	2009	2010	2011	2012	2013	2014
Thüringen												
Allgemeinbildende Schulen.....	z	-	58	50	76	79	108	109	121	122	117	136
	m	-	26	24	36	38	49	49	60	58	60	74
	w	-	32	26	40	41	59	60	61	64	57	62
Grundschulen	z	-	3	4	7	10	13	14	12	11	11	10
	m	-	2	4	6	7	8	6	6	5	6	6
	w	-	1	-	1	3	5	8	6	6	5	4
Schularten mit mehreren Bildungsgängen.....	z	-	-	1	4	8	14	13	15	18	16	25
	m	-	-	-	2	3	7	6	5	9	8	12
	w	-	-	1	2	5	7	7	10	9	8	13
Gymnasien.....	z	-	37	26	33	20	39	37	36	31	32	32
	m	-	13	8	12	8	14	15	15	12	19	16
	w	-	24	18	21	12	25	22	21	19	13	16
Integrierte Gesamtschulen.....	z	-	7	10	23	31	33	32	37	43	43	53
	m	-	4	6	11	15	14	13	21	23	21	31
	w	-	3	4	12	16	19	19	16	20	22	22
Freie Waldorfschulen.....	z	-	5	5	6	7	6	8	13	13	10	12
	m	-	3	4	2	3	4	6	8	7	5	7
	w	-	2	1	4	4	2	2	5	6	5	5
Förderschulen.....	z	-	6	4	3	3	3	5	8	6	5	4
	m	-	4	2	3	2	2	3	5	2	1	2
	w	-	2	2	-	1	1	2	3	4	4	2
Berufliche Schulen.....	z	1	48	24	22	24	35	34	38	59	154	158
	m	1	16	13	11	11	7	4	7	22	69	63
	w	-	32	11	11	13	28	30	31	37	85	95
Teilzeit-Berufsschulen 2).....	z	-	-	-	2	1	1	4	4	7	68	35
	m	-	-	-	1	1	1	2	3	5	41	20
	w	-	-	-	1	-	-	2	1	2	27	15
Berufsvorbereitungsjahr.....	z	-	2	1	1	1	2	-	-	-	4	3
	m	-	1	1	1	-	2	-	-	-	3	3
	w	-	1	-	-	1	-	-	-	-	1	-
Berufsgrundbildungsjahr in vollzeitschulischer Form.....	z	-	-	-	-	-	-	-	-	-	-	-
	m	-	-	-	-	-	-	-	-	-	-	-
	w	-	-	-	-	-	-	-	-	-	-	-
Berufsfachschulen.....	z	-	46	22	18	20	28	23	25	45	69	98
	m	-	15	11	8	9	3	2	4	15	20	31
	w	-	31	11	10	11	25	21	21	30	49	67
Fachgymnasien.....	z	-	-	-	-	-	-	-	-	-	-	4
	m	-	-	-	-	-	-	-	-	-	-	4
Fachoberschulen.....	z	-	-	1	1	1	1	1	2	3	1	-
	m	-	-	1	1	1	1	-	-	2	1	-
	w	-	-	-	-	-	-	1	2	1	-	-
Fachschulen.....	z	1	-	-	-	1	3	6	7	4	12	18
	m	1	-	-	-	-	-	-	-	-	4	5
	w	-	-	-	-	1	3	6	7	4	8	13
Zusammen	z	1	106	74	98	103	143	143	159	181	271	294
	m	1	42	37	47	49	56	53	67	80	129	137
	w	-	64	37	51	54	87	90	92	101	142	157
<i>Schulen des Gesundheitswesens 16).....</i>		-	-	-	-	-	-	-	-	-	-	-
Deutschland												
Allgemeinbildende Schulen.....	z	25 203	31 282	31 370	32 012	32 388	32 379	32 662	32 742	32 790	32 795	33 598
	m	11 885	15 628	15 508	15 768	15 769	16 084	16 222	16 282	16 417	16 451	16 833
	w	13 318	15 654	15 862	16 244	16 619	16 295	16 440	16 460	16 373	16 344	16 765
Vorklassen.....	z	202	82	85	72	58	82	79	71	71	83	85
	m	109	42	42	38	29	43	45	35	31	39	38
	w	93	40	43	34	29	39	34	36	40	44	47
Schulkindergärten.....	z	256	295	272	274	282	261	272	260	250	283	289
	m	141	159	117	110	108	174	163	153	151	158	164
	w	115	136	155	164	174	87	109	107	99	125	125
Grundschulen	z	3 906	5 614	5 530	5 639	5 541	5 320	4 964	5 166	5 376	5 598	5 992
	m	1 984	2 819	2 698	2 811	2 760	2 687	2 539	2 566	2 722	2 841	2 999
	w	1 922	2 795	2 832	2 828	2 781	2 633	2 425	2 600	2 654	2 757	2 993
Schulartunabhängige Orientierungsstufe.....	z	622	316	342	344	349	386	383	344	329	371	498
	m	295	165	176	159	145	183	205	178	168	187	254
	w	327	151	166	185	204	203	178	166	161	184	244
Hauptschulen	z	4 165	3 649	3 610	3 538	3 512	3 335	3 240	3 246	3 252	3 208	3 140
	m	2 219	1 976	1 961	1 886	1 850	1 792	1 703	1 746	1 791	1 708	1 638
	w	1 946	1 673	1 649	1 652	1 662	1 543	1 537	1 500	1 461	1 500	1 502
Schularten mit mehreren Bildungsgängen.....	z	-	79	131	198	410	565	555	518	446	472	616
	m	-	38	60	97	196	277	266	253	227	259	334
	w	-	41	71	101	214	288	289	265	219	213	282
Realschulen.....	z	3 137	3 337	3 390	3 473	3 528	3 585	3 714	3 690	3 537	3 227	2 858
	m	956	1 295	1 287	1 332	1 328	1 385	1 460	1 476	1 430	1 312	1 179
	w	2 181	2 042	2 103	2 141	2 200	2 200	2 254	2 214	2 107	1 915	1 679
Gymnasien.....	z	7 079	6 592	6 607	7 271	7 187	7 088	7 268	7 150	7 425	7 560	7 812
	m	2 877	2 677	2 586	2 836	2 809	2 784	2 890	2 930	3 121	3 232	3 356
	w	4 202	3 915	4 021	4 435	4 378	4 304	4 378	4 220	4 304	4 328	4 456
Integrierte Gesamtschulen.....	z	420	1 320	1 508	1 636	1 760	1 821	2 603	2 956	3 346	3 632	3 844
	m	194	679	762	846	904	930	1 288	1 436	1 615	1 757	1 876
	w	226	641	746	790	856	891	1 315	1 520	1 731	1 875	1 968

2.3 Ausländische Schüler/innen nach Schularten und Geschlecht

1992-2014

Absolute Werte

Schulart/Geschlecht		1992	2005	2006	2007	2008	2009	2010	2011	2012	2013	2014
Freie Waldorfschulen.....	z	1 157	1 616	1 578	1 554	1 554	1 556	1 503	1 477	1 493	1 485	1 575
	m	565	741	727	710	719	712	679	703	714	725	740
	w	592	875	851	844	835	844	824	774	779	760	835
Förderschulen.....	z	3 624	6 165	6 074	5 876	5 909	5 855	5 564	5 320	4 946	4 718	4 717
	m	2 259	3 956	3 897	3 834	3 831	3 845	3 636	3 453	3 210	3 084	3 107
	w	1 365	2 209	2 177	2 042	2 078	2 010	1 928	1 867	1 736	1 634	1 610
Abendhauptschulen.....	z	-	-	-	-	-	12	22	21	19	21	26
	m	-	-	-	-	-	7	12	16	15	16	14
	w	-	-	-	-	-	5	10	5	4	5	12
Abendrealschulen.....	z	362	1 211	1 190	1 039	1 154	1 256	1 253	1 213	1 070	900	893
	m	163	614	662	531	529	647	695	677	608	512	524
	w	199	597	528	508	625	609	558	536	462	388	369
Abendgymnasien.....	z	211	810	865	932	942	1 053	1 070	1 073	1 007	969	971
	m	90	369	430	489	457	520	559	564	502	485	474
	w	121	441	435	443	485	533	511	509	505	484	497
Kollegs.....	z	62	196	188	166	202	204	172	237	223	268	282
	m	33	98	103	89	104	98	82	96	112	136	136
	w	29	98	85	77	98	106	90	141	111	132	146
Berufliche Schulen.....	z	7 403	11 543	11 431	12 079	12 400	13 644	14 422	15 113	15 525	16 788	18 056
	m	4 206	5 485	5 544	5 771	5 834	6 269	6 618	6 760	6 866	7 292	7 754
	w	3 197	6 058	5 887	6 308	6 566	7 375	7 804	8 353	8 659	9 496	10 302
Teilzeit-Berufsschulen 2).....	z	3 096	2 889	3 063	3 318	3 384	3 685	3 773	3 603	3 604	3 655	3 799
	m	2 681	2 065	2 102	2 250	2 233	2 393	2 455	2 308	2 369	2 416	2 512
	w	415	824	961	1 068	1 151	1 292	1 318	1 295	1 235	1 239	1 287
Berufsvorbereitungsjahr.....	z	204	548	511	583	592	625	592	585	636	734	843
	m	124	347	333	391	391	399	378	397	416	497	573
	w	80	201	178	192	201	226	214	188	220	237	270
Berufsgrundbildungsjahr in vollzeitschulischer Form.....	z	226	154	117	155	106	127	147	221	302	320	322
	m	138	120	83	97	68	80	109	156	200	229	240
	w	88	34	34	58	38	47	38	65	102	91	82
Berufsaufbauschulen.....	z	7	-	-	-	-	-	-	-	-	-	-
	m	5	-	-	-	-	-	-	-	-	-	-
	w	2	-	-	-	-	-	-	-	-	-	-
Berufsfachschulen.....	z	2 523	6 155	6 100	6 403	6 575	7 209	7 615	8 143	8 285	9 016	9 638
	m	652	2 337	2 445	2 455	2 541	2 706	2 846	2 996	2 965	3 149	3 363
	w	1 871	3 818	3 655	3 948	4 034	4 503	4 769	5 147	5 320	5 867	6 275
Berufsoberschulen/Technische Oberschulen.....	z	-	1	7	9	11	8	28	34	28	37	32
	m	-	-	4	5	5	2	17	16	16	20	13
	w	-	1	3	4	6	6	11	18	12	17	19
Fachgymnasien.....	z	46	34	58	106	122	183	237	283	293	326	392
	m	26	17	23	38	50	63	84	104	95	112	121
	w	20	17	35	68	72	120	153	179	198	214	271
Fachoberschulen.....	z	147	271	282	287	346	434	568	625	598	670	737
	m	102	107	110	121	149	192	251	305	297	310	342
	w	45	164	172	166	197	242	317	320	301	360	395
Fachschulen.....	z	901	1 238	1 011	989	957	1 057	1 134	1 301	1 462	1 701	1 913
	m	418	461	409	385	353	383	429	423	447	502	526
	w	483	777	602	604	604	674	705	878	1 015	1 199	1 387
Fachakademien/Berufsakademien.....	z	226	253	282	229	307	316	328	318	317	329	380
	m	49	31	35	29	44	51	49	55	61	57	64
	w	177	222	247	200	263	265	279	263	256	272	316
Kollegschulen.....	z	27	-	-	-	-	-	-	-	-	-	-
	m	11	-	-	-	-	-	-	-	-	-	-
	w	16	-	-	-	-	-	-	-	-	-	-
Insgesamt	i	32 606	42 825	42 801	44 091	44 788	46 023	47 084	47 855	48 315	49 583	51 654
	m	16 091	21 113	21 052	21 539	21 603	22 353	22 840	23 042	23 283	23 743	24 587
	w	16 515	21 712	21 749	22 552	23 185	23 670	24 244	24 813	25 032	25 840	27 067
Schulen des Gesundheitswesens.....	i	3 170	4 373	4 350	4 187	4 451	5 129	5 710	5 974	6 843	9 112	10 730
	m	584	898	889	852	805	932	1 101	1 139	1 264	1 819	2 199
	w	2 586	3 475	3 461	3 335	3 646	4 197	4 609	4 835	5 579	7 293	8 531

1) Geschlechterspezifische Verteilung teilweise geschätzt.

2) Ab 1996 einschl. Berufsgrundbildungsjahr in kooperativer Form.

3) Kein Nachweis nach rechtlichem Status; 2013 geschätzt.

4) 2007 und 2014: Vorjahresdaten.

5) Geschlechterspezifische Verteilung und Nationalität geschätzt.

6) Ab 2003 erfolgt der Nachweis bei den Berufsfachschulen.

7) Ab 1993 Einrichtungen des tertiären Bereichs neben den Hochschulen.

8) Ab 1996 Berufsschulen im dualen System, einschl. Berufsgrundbildungsjahr in kooperativer Form.

9) Berufsfachschulen bis 1993 einschl. Fachschulen für Sozialpädagogik, die ab 1994 wieder den Fachschulen zugeordnet wurden.

10) Ab dem Schuljahr 2007/2008 neue Schulform: Sie setzt sich aus 2 ehemaligen Schulgliederungen der Berufsfachschulen zusammen.

11) Nachweis erfolgt (außer 1997 bis 2001) bei den Kollegs.

12) Ab Schuljahr 2004 bis 2010 ersetzen die Berufsoberschulen die Fachoberschulen.

13) Nachweis erfolgt bei den Berufsfachschulen.

14) Ab 1996 Einrichtungen des tertiären Bereichs neben den Hochschulen.

15) Ab 2006 einschl. Altenpfleger/Altenpflegehelfer und Rettungsassistenten.

16) Nachweis erfolgt bei den Berufsfach- und Fachschulen.

**2.3 Ausländische Schüler/innen nach Schularten und Geschlecht
1992-2014**

Anteile an öffentlichen und privaten Schulen zusammen in Prozent

Schulart/Geschlecht		1992	2005	2006	2007	2008	2009	2010	2011	2012	2013	2014
Baden-Württemberg												
Allgemeinbildende Schulen 1).....	z	2,5	3,5	3,7	3,8	4,2	4,6	5,0	5,3	5,6	5,5	5,6
	m	2,4	3,6	3,7	3,8	4,1	4,7	5,2	5,5	5,8	5,7	5,8
	w	2,6	3,5	3,6	3,7	4,2	4,5	4,8	5,1	5,4	5,3	5,4
Schulkindergärten.....	z	15,2	15,5	16,2	17,0	18,7	16,8	17,8	18,8	18,9	20,9	22,2
	m	15,2	15,5	12,3	12,5	12,5	18,0	17,6	18,6	19,1	19,4	21,3
	w	15,2	15,6	21,3	22,5	27,2	14,7	18,1	19,0	18,7	23,2	23,5
Grundschulen	z	0,4	0,5	0,5	0,5	0,6	0,8	0,9	1,1	1,3	1,4	1,7
	m	0,4	0,4	0,4	0,5	0,6	0,7	0,9	1,0	1,3	1,4	1,7
	w	0,5	0,5	0,5	0,5	0,6	0,9	0,9	1,2	1,3	1,3	1,7
Hauptschulen	z	0,6	0,7	0,7	0,7	0,7	0,8	1,0	1,1	1,2	1,3	1,3
	m	0,7	0,8	0,8	0,8	0,9	0,9	1,1	1,3	1,4	1,5	1,5
	w	0,5	0,5	0,6	0,6	0,6	0,7	0,8	0,8	0,9	1,0	1,1
Realschulen.....	z	1,7	1,3	1,2	1,4	1,5	1,7	1,9	2,1	2,4	2,1	2,2
	m	0,5	0,7	0,7	0,8	0,9	1,3	1,6	1,9	2,1	1,9	2,2
	w	2,9	1,7	1,7	1,9	2,0	2,1	2,2	2,4	2,7	2,3	2,2
Gymnasien.....	z	7,3	5,6	5,8	5,7	6,1	6,5	7,0	7,4	8,0	8,5	8,9
	m	7,3	5,6	5,0	4,8	5,2	5,6	6,1	6,6	7,3	7,9	8,3
	w	7,3	5,7	6,4	6,4	6,9	7,3	7,8	8,1	8,5	9,0	9,4
Integrierte Gesamtschulen.....	z	-	-	-	-	-	-	-	-	0,3	0,3	0,2
	m	-	-	-	-	-	-	-	-	0,2	0,3	0,2
	w	-	-	-	-	-	-	-	-	0,3	0,3	0,2
Freie Waldorfschulen.....	z	100,0	100,0	100,0	100,0	100,0	100,0	100,0	100,0	100,0	100,0	100,0
	m	100,0	100,0	100,0	100,0	100,0	100,0	100,0	100,0	100,0	100,0	100,0
	w	100,0	100,0	100,0	100,0	100,0	100,0	100,0	100,0	100,0	100,0	100,0
Förderschulen.....	z	8,5	13,2	14,1	14,2	15,4	16,9	17,4	18,2	19,5	19,2	19,5
	m	8,5	13,2	14,9	15,4	16,5	18,2	18,5	19,2	20,6	20,3	20,7
	w	8,5	13,3	12,8	12,5	13,8	15,0	15,5	16,6	17,7	17,5	17,5
Abendrealschulen.....	z	100,0	100,0	100,0	100,0	100,0	100,0	100,0	100,0	100,0	100,0	100,0
	m	100,0	100,0	100,0	100,0	100,0	100,0	100,0	100,0	100,0	100,0	100,0
	w	100,0	100,0	100,0	100,0	100,0	100,0	100,0	100,0	100,0	100,0	100,0
Abendgymnasien.....	z	100,0	100,0	100,0	100,0	100,0	100,0	100,0	100,0	100,0	100,0	100,0
	m	100,0	100,0	100,0	100,0	100,0	100,0	100,0	100,0	100,0	100,0	100,0
	w	100,0	100,0	100,0	100,0	100,0	100,0	100,0	100,0	100,0	100,0	100,0
Kollegs.....	z	55,6	96,3	96,0	87,5	82,8	81,8	90,6	94,6	93,1	87,9	97,5
	m	55,6	90,9	100,0	88,2	85,7	81,8	93,3	93,3	93,3	88,2	100,0
	w	55,6	100,0	91,7	86,7	80,0	81,8	88,2	95,5	92,9	87,5	95,2
Berufliche Schulen.....	z	2,7	9,4	9,8	10,0	10,2	10,9	11,3	12,0	12,7	13,5	13,6
	m	2,3	8,3	9,0	9,0	9,3	9,6	9,8	10,1	10,4	10,6	10,4
	w	3,3	10,6	10,6	11,1	11,3	12,2	13,0	14,1	15,2	16,5	17,2
Teilzeit-Berufsschulen 2).....	z	1,2	3,0	3,6	3,7	3,5	3,8	3,7	3,5	3,5	3,2	3,1
	m	1,6	3,5	3,9	4,1	4,1	4,5	4,3	4,0	4,0	3,5	3,4
	w	0,6	2,3	3,3	3,0	2,7	2,9	2,9	3,0	2,9	2,8	2,7
Berufsfachschulen.....	z	7,5	20,9	20,4	19,4	19,7	20,5	21,5	23,4	26,0	28,0	29,3
	m	4,3	19,2	19,5	17,9	18,1	18,2	18,8	20,1	22,1	23,5	24,5
	w	10,9	22,4	21,2	20,7	21,2	22,7	24,0	26,4	29,4	31,7	33,3
Berufsoberschulen/Technische Oberschulen.....	z	-	-	4,5	3,2	5,7	4,2	14,4	14,7	10,6	10,0	7,0
	m	-	-	7,3	5,2	8,3	5,1	20,0	14,1	11,3	9,5	2,8
	w	-	-	-	-	3,9	3,6	9,0	15,3	9,9	10,4	11,3
Fachgymnasien.....	z	0,9	0,8	1,4	2,2	2,4	3,4	4,1	4,4	4,4	4,3	4,8
	m	0,9	0,9	1,1	1,8	2,1	2,9	3,1	3,6	3,1	3,2	3,0
	w	0,9	0,7	1,6	2,5	2,5	3,8	4,8	5,1	5,4	5,2	6,1
Fachschulen.....	z	26,5	25,4	26,3	25,3	27,8	29,1	28,7	29,8	31,1	36,0	33,9
	m	26,5	15,7	17,8	16,7	16,8	18,4	19,3	18,3	17,5	22,6	18,4
	w	26,3	57,4	50,7	50,9	56,5	55,6	49,2	53,5	57,9	59,7	64,1
Zusammen	z	2,6	4,8	5,1	5,3	5,7	6,3	6,8	7,3	7,8	8,1	8,3
	m	2,4	4,6	5,0	5,1	5,4	6,1	6,5	6,9	7,2	7,3	7,3
	w	2,8	5,0	5,2	5,5	6,0	6,6	7,0	7,7	8,4	8,9	9,2
Schulen des Gesundheitswesens 3).....	z	-	-	-	-	-	-	-	-	-	77,4	76,2
	m	-	-	-	-	-	-	-	-	-	77,3	76,2
	w	-	-	-	-	-	-	-	-	-	77,4	76,2
Bayern												
Allgemeinbildende Schulen.....	z	7,8	8,3	8,4	8,8	9,4	9,4	9,9	10,4	10,5	10,1	9,7
	m	7,0	8,2	8,3	8,6	9,1	9,1	9,4	9,8	10,1	9,7	9,3
	w	8,6	8,3	8,6	9,0	9,8	9,8	10,4	11,0	11,0	10,6	10,2
Grundschulen	z	4,3	5,0	5,2	5,8	6,6	6,9	7,8	8,1	8,1	7,6	6,9
	m	4,2	5,2	5,2	6,0	6,6	7,1	8,0	7,9	8,1	7,5	6,8
	w	4,5	4,9	5,2	5,6	6,6	6,8	7,7	8,3	8,2	7,6	7,1
Hauptschulen	z	6,5	5,7	5,9	6,0	6,6	6,4	6,8	7,5	7,8	7,7	7,5
	m	6,2	5,8	6,0	6,0	6,5	6,5	6,6	7,2	7,6	7,2	6,9
	w	6,8	5,7	5,7	6,0	6,7	6,3	7,0	7,8	8,0	8,2	8,1
Realschulen.....	z	16,3	14,6	14,8	14,8	14,3	13,9	13,9	14,3	14,5	13,8	13,4
	m	8,8	11,5	11,3	11,7	10,9	10,4	10,4	11,0	11,3	10,6	10,3
	w	22,8	17,4	17,9	17,6	17,4	17,3	17,3	17,5	17,6	16,8	16,4
Gymnasien.....	z	9,4	6,8	6,4	6,5	6,5	6,1	6,0	6,0	6,4	6,5	6,9
	m	6,1	4,8	4,4	4,5	4,6	4,2	4,2	4,3	5,1	5,1	5,5
	w	12,6	8,5	8,0	8,2	8,1	7,7	7,7	7,5	7,6	7,8	8,2
Freie Waldorfschulen.....	z	100,0	100,0	100,0	100,0	100,0	100,0	100,0	100,0	100,0	100,0	100,0
	m	100,0	100,0	100,0	100,0	100,0	100,0	100,0	100,0	100,0	100,0	100,0
	w	100,0	100,0	100,0	100,0	100,0	100,0	100,0	100,0	100,0	100,0	100,0
Förderschulen.....	z	26,0	30,8	30,9	31,0	32,1	32,2	32,2	33,5	32,7	32,6	33,0
	m	27,1	31,6	31,6	31,8	33,1	33,3	32,6	33,7	33,4	34,0	34,5
	w	24,2	29,4	29,7	29,8	30,5	30,5	31,5	33,3	31,5	30,4	30,7

2.3 Ausländische Schüler/innen nach Schularten und Geschlecht**1992-2014***Anteile an öffentlichen und privaten Schulen zusammen in Prozent*

Schulart/Geschlecht		1992	2005	2006	2007	2008	2009	2010	2011	2012	2013	2014
Abendrealschulen.....	z	11,9	9,9	9,3	3,8	3,0	5,1	3,8	7,0	8,3	7,1	1,0
	m	11,1	2,3	8,5	-	3,0	2,7	-	2,7	11,1	6,1	-
	w	12,5	17,0	10,3	6,3	2,9	7,1	8,6	10,2	6,3	8,0	1,8
Abendgymnasien.....	z	18,0	73,8	84,3	84,4	86,7	86,5	85,7	87,4	91,3	89,5	89,6
	m	21,4	78,9	84,6	88,0	86,4	87,7	86,1	86,2	92,0	92,2	92,9
	w	13,6	68,8	84,0	80,7	87,0	85,6	85,2	88,6	90,6	87,2	86,6
Kollegs.....	z	2,2	2,2	2,6	3,0	1,3	1,2	1,8	2,4	2,7	2,8	4,6
	m	5,3	2,2	2,5	3,8	3,1	1,2	2,6	4,3	4,7	4,8	9,0
	w	-	2,2	2,7	2,3	-	1,2	1,1	1,1	1,0	1,1	1,1
Berufliche Schulen.....	z	6,1	11,8	11,0	11,2	11,3	11,4	11,2	10,7	10,3	9,7	9,5
	m	4,6	10,5	10,2	10,3	10,2	10,5	10,3	9,8	9,5	9,2	8,8
	w	8,1	13,3	11,9	12,2	12,5	12,5	12,1	11,7	11,4	10,3	10,4
Teilzeit-Berufsschulen 2).....	z	2,8	6,5	6,6	6,9	7,0	7,1	7,0	6,7	6,5	6,2	6,2
	m	3,3	7,7	7,8	7,9	8,0	8,1	8,1	7,7	7,4	7,3	7,5
	w	2,1	4,8	5,1	5,6	5,7	5,7	5,6	5,5	5,3	4,8	4,4
Berufsvorbereitungsjahr.....	z	14,9	26,4	26,9	26,3	26,3	24,1	21,7	19,7	18,6	15,9	11,0
	m	20,2	29,2	29,5	28,4	27,9	23,7	21,2	18,8	16,9	14,9	9,4
	w	9,8	22,5	23,3	23,3	24,1	24,6	22,6	21,7	22,8	18,7	16,4
Berufsgrundbildungsjahr in vollzeitschulischer Form.....	z	1,9	7,4	1,9	4,8	1,3	4,7	5,3	5,2	8,0	7,3	6,9
	m	1,8	9,2	1,6	5,3	1,8	6,2	6,0	6,6	9,6	7,6	7,7
	w	2,2	-	2,9	3,1	-	-	2,7	-	-	5,3	-
Berufsaufbauschulen.....	z	0,9	-	-	-	-	-	-	-	-	-	-
	w	2,2	-	-	-	-	-	-	-	-	-	-
Berufsfachschulen.....	z	44,0	42,3	37,6	38,5	36,9	38,0	36,4	34,3	31,6	28,2	29,0
	m	50,0	43,2	42,8	43,7	39,5	41,8	38,6	33,5	28,4	26,2	27,3
	w	42,7	42,1	36,3	37,3	36,3	37,0	35,7	34,5	32,6	28,9	29,6
Berufsoberschulen/Technische Oberschulen.....	z	-	-	-	-	-	-	0,2	1,7	0,9	1,6	1,7
	m	-	-	-	-	-	-	0,3	1,4	1,1	2,2	2,1
	w	-	-	-	-	-	-	-	2,0	0,6	1,0	1,2
Fachoberschulen.....	z	1,5	3,1	2,5	3,1	3,3	2,9	3,3	4,3	4,4	4,6	4,5
	m	1,8	3,6	2,4	2,6	2,8	3,1	3,3	3,8	4,1	4,7	4,5
	w	1,2	2,5	2,7	3,6	3,8	2,8	3,3	4,7	4,7	4,5	4,5
Fachschulen.....	z	56,4	55,1	39,3	44,2	48,4	46,1	44,0	43,0	45,7	44,1	47,3
	m	36,9	42,6	36,0	38,4	41,9	42,6	42,4	41,9	39,9	37,0	39,7
	w	80,3	74,5	49,5	59,6	64,8	55,1	48,5	46,2	61,0	58,9	60,1
Fachakademien/Berufsakademien.....	z	49,8	47,7	50,4	47,5	74,2	70,7	71,8	68,7	66,2	67,8	67,5
	m	37,3	33,3	33,3	32,2	78,6	63,8	70,0	73,3	72,6	72,2	71,9
	w	54,1	50,8	54,3	51,0	73,5	72,2	72,1	67,8	64,8	67,0	66,7
Zusammen	z	7,4	8,9	8,9	9,3	9,8	9,9	10,2	10,5	10,5	10,0	9,6
	m	6,4	8,6	8,6	8,9	9,3	9,4	9,6	9,8	9,9	9,5	9,1
	w	8,5	9,2	9,2	9,6	10,3	10,4	10,8	11,1	11,1	10,5	10,2
Schulen des Gesundheitswesens.....	z	32,9	81,6	84,6	79,3	80,5	80,9	81,8	80,9	80,7	81,5	83,1
	m	42,9	89,5	88,4	86,6	84,5	85,1	87,5	83,3	84,8	87,0	88,1
	w	30,8	79,9	83,8	77,8	79,8	80,2	80,7	80,4	79,8	80,2	81,7
Berlin												
Allgemeinbildende Schulen.....	z	2,3	2,9	3,2	3,4	3,7	4,0	4,5	5,1	5,7	6,0	6,9
	m	2,1	2,9	3,0	3,2	3,6	3,9	4,4	4,8	5,4	5,6	6,6
	w	2,4	3,0	3,3	3,6	3,9	4,1	4,6	5,4	6,1	6,5	7,3
Vorklassen.....	z	1,3	-	-	-	-	-	-	-	-	-	-
	m	1,4	-	-	-	-	-	-	-	-	-	-
	w	1,2	-	-	-	-	-	-	-	-	-	-
Grundschulen	z	2,2	2,7	3,2	3,6	3,9	4,5	5,3	5,5	4,8	5,0	5,7
	m	2,1	2,6	2,9	3,2	3,8	4,4	5,3	5,5	4,8	5,0	5,5
	w	2,4	2,8	3,4	4,0	4,1	4,6	5,2	5,5	4,7	5,0	5,9
Schulartunabhängige Orientierungsstufe.....	z	2,1	2,5	2,6	2,6	2,8	2,9	3,3	4,1	4,2	4,3	5,3
	m	2,2	2,6	2,8	2,4	2,5	2,9	3,2	3,8	4,1	4,0	5,2
	w	1,9	2,3	2,5	2,7	3,2	2,9	3,4	4,5	4,3	4,5	5,4
Hauptschulen	z	0,7	0,6	0,5	0,1	0,1	0,1	0,2	0,1	-	100,0	-
	m	0,5	0,6	0,5	0,1	0,2	0,2	0,1	-	-	-	-
	w	0,9	0,6	0,5	0,2	0,1	-	0,4	0,3	-	100,0	-
Realschulen.....	z	4,0	3,2	3,3	3,0	3,5	3,3	4,5	6,8	6,3	18,4	-
	m	4,0	3,3	3,7	3,2	3,8	3,2	4,5	6,1	5,6	17,0	-
	w	4,0	3,1	2,8	2,8	3,2	3,5	4,6	7,5	6,9	20,0	-
Gymnasien.....	z	4,7	4,8	4,8	5,1	4,9	5,1	5,4	5,3	6,6	7,1	7,4
	m	4,2	5,0	4,5	5,0	4,9	5,2	5,6	5,4	6,4	6,7	7,3
	w	5,2	4,7	4,9	5,1	4,9	4,9	5,3	5,2	6,7	7,5	7,5
Integrierte Gesamtschulen.....	z	0,3	3,0	3,0	3,4	4,5	4,7	4,4	5,2	7,0	6,9	8,4
	m	0,3	3,3	3,0	3,5	4,8	4,7	4,5	4,9	6,2	6,2	7,8
	w	0,3	2,7	3,0	3,3	4,2	4,7	4,4	5,6	7,9	7,8	9,1
Freie Waldorfschulen.....	z	100,0	100,0	100,0	100,0	100,0	100,0	100,0	100,0	100,0	100,0	100,0
	m	100,0	100,0	100,0	100,0	100,0	100,0	100,0	100,0	100,0	100,0	100,0
	w	100,0	100,0	100,0	100,0	100,0	100,0	100,0	100,0	100,0	100,0	100,0
Förderschulen.....	z	1,7	1,8	2,4	2,4	2,5	2,8	3,0	2,9	2,6	3,7	4,6
	m	1,8	1,7	2,2	2,4	2,0	2,5	2,8	2,5	2,0	2,9	3,7
	w	1,7	1,8	2,7	2,4	3,4	3,3	3,3	3,6	3,5	5,1	6,1
Abendrealschulen.....	z	2,5	-	-	-	-	-	-	-	-	-	-
	m	2,5	-	-	-	-	-	-	-	-	-	-
	w	2,4	-	-	-	-	-	-	-	-	-	-

2.3 Ausländische Schüler/innen nach Schularten und Geschlecht**1992-2014***Anteile an öffentlichen und privaten Schulen zusammen in Prozent*

Schulart/Geschlecht		1992	2005	2006	2007	2008	2009	2010	2011	2012	2013	2014
Berufliche Schulen.....	z	4,1	6,2	6,6	7,2	8,0	9,6	11,3	12,9	13,6	15,5	18,2
	m	3,0	4,5	4,8	5,5	5,6	6,2	7,4	7,9	8,1	8,7	10,7
	w	5,7	8,1	8,7	9,1	10,6	13,4	15,5	18,2	19,2	22,2	24,9
Teilzeit-Berufsschulen 2).....	z	2,1	1,1	1,4	1,7	1,7	1,9	2,7	2,5	2,3	3,5	4,9
	m	3,1	1,5	1,2	1,6	1,9	2,2	3,2	2,6	3,3	4,7	6,7
	w	0,2	0,8	1,5	1,7	1,4	1,5	2,2	2,5	1,4	2,2	3,1
Berufsvorbereitungsjahr.....	z	0,9	1,5	0,8	0,9	0,5	4,6	5,4	4,4	1,1	0,5	0,5
	m	-	0,6	0,5	0,7	0,6	3,8	5,2	4,0	1,5	0,2	0,5
	w	2,3	3,1	1,3	1,3	0,4	6,2	5,8	4,9	0,4	1,0	0,7
Berufsgrundbildungsjahr in vollzeitschulischer Form.....	z	9,3	-	-	-	-	-	-	-	-	-	-
	m	-	-	-	-	-	-	-	-	-	-	-
	w	12,5	-	-	-	-	-	-	-	-	-	-
Berufsfachschulen.....	z	8,2	11,4	12,4	14,0	15,8	17,6	20,5	24,0	24,6	28,1	31,6
	m	5,5	9,0	9,2	11,4	11,2	10,8	11,5	13,8	13,8	14,9	16,2
	w	10,0	14,3	16,1	17,3	21,2	25,8	30,9	35,3	36,8	40,9	45,7
Berufsoberschulen/Technische Oberschulen.....	z	-	-	-	-	-	-	-	-	-	-	1,3
	m	-	-	-	-	-	-	-	-	-	-	2,7
	w	-	-	-	-	-	-	-	-	-	-	-
Fachgymnasien.....	z	-	-	-	-	-	-	3,1	1,6	-	1,2	0,5
	m	-	-	-	-	-	-	3,1	1,1	-	1,1	0,5
	w	-	-	-	-	-	-	3,2	2,1	-	1,4	0,5
Fachoberschulen.....	z	1,8	5,5	7,1	6,1	6,1	8,9	10,5	11,7	9,9	11,3	13,5
	m	0,4	4,0	5,3	4,1	3,4	4,8	7,7	8,8	7,7	6,8	8,2
	w	4,1	7,2	9,0	8,0	9,0	13,1	13,4	15,0	12,4	16,4	18,9
Fachschulen.....	z	40,2	28,3	29,5	35,8	41,2	44,6	46,8	55,5	59,3	60,3	58,7
	m	14,5	19,2	23,7	23,4	27,8	31,3	40,0	43,4	46,4	49,7	60,0
	w	53,3	32,5	32,4	41,1	47,6	50,3	49,6	59,6	63,4	63,2	58,4
Zusammen	z	2,5	3,3	3,6	3,9	4,3	4,8	5,6	6,4	7,1	7,7	8,9
	m	2,2	3,1	3,2	3,5	3,9	4,2	4,9	5,4	5,8	6,2	7,2
	w	2,8	3,6	4,0	4,3	4,8	5,4	6,3	7,5	8,4	9,3	10,6
Schulen des Gesundheitswesens.....	z	57,4	83,3	78,8	77,5	75,1	79,4	82,8	83,0	81,5	79,7	77,8
	m	70,8	84,5	80,8	82,3	77,6	83,5	90,2	93,3	90,2	87,2	85,3
	w	53,8	82,9	78,1	75,9	74,1	77,8	79,6	79,2	79,0	77,3	75,2
Brandenburg												
Allgemeinbildende Schulen.....	z	1,7	8,2	8,8	10,0	12,3	13,5	14,9	14,8	17,8	16,3	14,2
	m	2,1	7,1	8,0	9,6	12,1	13,3	15,5	15,9	18,6	16,2	14,1
	w	1,2	9,3	9,5	10,3	12,5	13,7	14,3	13,6	16,9	16,3	14,5
Grundschulen	z	2,8	5,0	5,9	7,8	10,9	11,2	11,1	12,4	11,7	9,2	7,6
	m	3,7	4,5	5,6	7,8	11,6	13,3	13,4	13,4	12,7	9,0	6,7
	w	1,8	5,6	6,3	7,9	10,1	8,9	8,6	11,2	10,5	9,4	8,6
Schulartunabhängige Orientierungsstufe.....	z	0,6	5,9	8,4	8,9	9,9	10,8	12,4	11,2	15,1	13,8	10,2
	m	0,5	5,9	7,7	8,6	8,1	8,4	14,6	15,8	17,8	13,5	10,8
	w	0,8	5,9	9,2	9,3	11,4	13,4	9,6	5,4	12,0	14,1	9,5
Schularten mit mehreren Bildungsgängen.....	z	-	13,1	16,1	20,8	28,3	30,5	31,0	27,4	28,3	27,9	24,7
	m	-	13,8	14,6	19,1	26,5	28,9	27,9	24,7	25,6	28,4	26,0
	w	-	12,2	18,1	23,1	30,3	32,3	35,1	31,0	31,8	27,3	23,2
Realschulen.....	z	-	2,3	2,0	-	-	-	-	-	-	-	-
	m	-	2,2	-	-	-	-	-	-	-	-	-
	w	-	2,5	3,7	-	-	-	-	-	-	-	-
Gymnasien.....	z	-	14,4	10,5	11,9	11,4	11,7	14,6	14,3	23,8	25,0	25,5
	m	-	11,5	9,5	10,1	9,7	9,2	13,0	15,0	28,6	25,8	26,7
	w	-	16,5	11,3	13,1	12,6	13,5	15,8	13,8	20,3	24,4	24,5
Integrierte Gesamtschulen.....	z	-	7,3	7,1	5,1	0,2	0,3	2,3	2,1	0,8	1,5	2,1
	m	-	7,1	6,7	6,1	0,5	0,6	2,6	3,4	1,8	1,0	1,3
	w	-	7,6	7,5	4,2	-	-	2,0	0,8	-	2,1	3,1
Freie Waldorfschulen.....	z	100,0	100,0	100,0	100,0	100,0	100,0	100,0	100,0	100,0	100,0	100,0
	m	100,0	100,0	100,0	100,0	100,0	100,0	100,0	100,0	100,0	100,0	100,0
	w	100,0	100,0	100,0	100,0	100,0	100,0	100,0	100,0	100,0	100,0	100,0
Förderschulen.....	z	-	9,0	11,1	13,3	12,5	13,2	16,3	14,3	8,5	34,7	23,8
	m	-	7,5	10,3	13,1	10,9	11,4	17,6	14,8	6,9	27,3	20,0
	w	-	12,1	12,5	13,8	16,0	16,7	13,3	13,3	11,1	50,0	30,0
Berufliche Schulen.....	z	1,7	21,8	14,8	16,7	12,0	13,5	13,2	12,1	14,3	14,7	12,1
	m	1,0	24,2	14,3	10,1	10,9	8,0	9,7	9,7	10,6	9,3	7,4
	w	7,1	19,8	15,3	23,9	13,3	20,1	17,4	15,1	18,6	20,1	17,9
Teilzeit-Berufsschulen 2).....	z	-	0,9	1,2	4,5	5,9	9,9	9,9	6,6	6,3	4,4	6,2
	m	-	1,9	2,7	3,8	9,8	8,5	9,9	5,8	7,3	3,8	6,2
	w	-	-	-	5,1	2,0	11,8	9,8	7,9	4,8	5,2	6,1
Berufsfachschulen.....	z	-	64,3	56,7	43,2	28,4	22,1	27,0	30,2	63,6	55,6	41,7
	m	-	64,0	45,5	23,5	14,7	2,6	10,7	31,6	60,0	45,5	44,4
	w	-	64,5	70,4	60,0	42,4	41,0	40,0	29,2	65,2	62,5	40,0
Fachgymnasien.....	z	-	-	-	-	-	-	-	-	-	-	3,2
	m	-	-	-	-	-	-	-	-	-	-	4,3
	w	-	-	-	-	-	-	-	-	-	-	-
Fachoberschulen.....	z	-	23,5	9,1	13,5	12,0	9,4	18,8	23,8	28,6	29,2	10,0
	m	-	42,9	8,3	11,1	15,8	10,0	12,5	28,6	30,0	26,3	5,9
	w	-	10,0	10,0	20,0	-	8,3	25,0	14,3	25,0	40,0	33,3
Fachschulen.....	z	25,0	28,6	25,0	42,9	33,3	45,8	35,3	59,1	35,5	57,1	57,9
	m	20,0	100,0	33,3	50,0	25,0	60,0	50,0	100,0	-	100,0	-
	w	33,3	-	20,0	40,0	35,7	42,1	33,3	55,0	36,7	54,5	57,9
Zusammen	z	1,7	8,8	9,2	10,5	12,3	13,5	14,7	14,5	17,4	16,1	14,1
	m	2,0	7,8	8,4	9,6	12,0	12,7	14,8	15,1	17,7	15,6	13,4
	w	1,4	9,8	9,9	11,3	12,6	14,3	14,7	13,8	17,1	16,7	14,8
Schulen des Gesundheitswesens.....	z	-	80,0	70,0	57,9	70,8	76,7	71,9	63,4	94,6	94,7	96,3
	m	-	100,0	50,0	75,0	-	100,0	-	100,0	100,0	96,0	95,2
	w	-	77,8	75,0	53,3	73,9	75,9	71,9	61,5	93,1	94,2	96,6

2.3 Ausländische Schüler/innen nach Schularten und Geschlecht

1992-2014

Anteile an öffentlichen und privaten Schulen zusammen in Prozent

Schulart/Geschlecht		1992	2005	2006	2007	2008	2009	2010	2011	2012	2013	2014
Bremen												
Allgemeinbildende Schulen.....	z	3,8	3,2	3,5	3,5	3,7	3,8	4,2	4,3	4,2	4,0	4,0
	m	3,5	2,7	2,8	2,8	3,1	3,4	3,8	4,1	4,2	4,0	4,2
	w	4,1	3,7	4,2	4,2	4,3	4,1	4,6	4,5	4,2	4,0	3,8
Schulkindergärten.....	z	-	100,0	100,0	33,3	100,0	87,5	100,0	-	-	-	-
	m	-	100,0	100,0	-	100,0	66,7	100,0	-	-	-	-
	w	-	100,0	100,0	100,0	100,0	100,0	100,0	-	-	-	-
Grundschulen	z	4,3	3,4	3,4	3,8	4,2	4,8	5,6	5,4	4,8	4,3	4,5
	m	4,1	3,0	2,9	3,3	4,2	4,8	5,5	5,0	4,7	4,1	4,6
	w	4,5	3,7	3,9	4,2	4,2	4,7	5,7	5,8	4,9	4,4	4,4
Schulartunabhängige Orientierungsstufe.....	z	4,1	-	-	-	-	-	-	-	-	-	-
	m	4,0	-	-	-	-	-	-	-	-	-	-
	w	4,2	-	-	-	-	-	-	-	-	-	-
Hauptschulen	z	1,9	1,8	2,2	2,3	1,5	-	-	-	-	-	-
	m	2,5	1,8	2,0	2,4	1,5	-	-	-	-	-	-
	w	1,0	1,8	2,4	2,2	1,5	-	-	-	-	-	-
Schularten mit mehreren Bildungsgängen.....	z	-	4,7	4,9	5,0	4,8	4,6	4,7	5,5	5,9	6,9	9,1
	m	-	3,7	3,9	4,1	3,9	4,1	4,1	5,4	6,0	7,2	10,1
	w	-	5,8	6,1	6,0	5,8	5,2	5,4	5,6	5,7	6,5	8,1
Realschulen.....	z	3,2	1,2	1,7	1,3	1,3	-	-	-	-	-	-
	m	2,5	0,8	0,7	0,4	-	-	-	-	-	-	-
	w	3,9	1,5	2,7	2,2	2,5	-	-	-	-	-	-
Gymnasien.....	z	3,3	3,4	4,0	3,7	3,5	3,6	4,0	4,5	5,4	5,6	5,7
	m	2,9	2,6	3,2	2,7	2,4	3,1	3,4	4,4	6,1	6,5	7,2
	w	3,7	4,1	4,7	4,6	4,5	4,1	4,5	4,6	4,8	4,8	4,4
Integrierte Gesamtschulen.....	z	15,6	5,1	3,8	3,4	3,1	2,3	3,1	2,9	2,5	2,3	2,2
	m	12,8	5,0	3,0	3,0	3,2	2,2	3,3	3,0	2,5	2,3	2,3
	w	19,6	5,2	4,7	3,9	3,0	2,4	2,9	2,8	2,4	2,4	2,1
Freie Waldorfschulen.....	z	100,0	100,0	100,0	100,0	100,0	100,0	100,0	100,0	100,0	100,0	100,0
	m	100,0	100,0	100,0	100,0	100,0	100,0	100,0	100,0	100,0	100,0	100,0
	w	100,0	100,0	100,0	100,0	100,0	100,0	100,0	100,0	100,0	100,0	100,0
Förderschulen.....	z	0,6	0,2	0,2	0,1	0,1	0,3	0,2	0,3	0,4	0,5	0,7
	m	0,4	0,3	0,3	0,3	0,2	0,3	-	-	-	0,9	1,2
	w	1,0	-	-	-	-	0,4	0,4	0,7	0,9	-	-
Berufliche Schulen 4).....	z	0,6	0,9	0,7	0,7	0,5	0,9	0,8	0,9	1,1	1,1	1,1
	m	0,6	1,1	0,9	1,0	0,5	1,1	0,9	1,1	1,1	1,1	1,1
	w	0,6	0,7	0,4	0,4	0,6	0,7	0,8	0,6	1,1	1,2	1,2
Teilzeit-Berufsschulen 2).....	z	1,0	1,7	1,4	1,4	1,1	1,4	1,4	1,8	2,2	2,4	2,4
	m	0,8	1,8	1,8	1,8	1,2	1,4	1,4	2,6	2,2	2,3	2,3
	w	1,2	1,6	1,1	1,0	1,1	1,3	1,4	1,0	2,1	2,5	2,5
Berufsvorbereitungsjahr.....	z	1,0	-	-	-	0,4	2,8	1,7	0,8	1,4	0,6	0,6
	m	1,4	-	-	-	-	4,0	1,7	0,5	1,0	0,7	0,7
	w	-	-	-	-	1,1	0,9	1,7	1,4	2,0	0,6	0,6
Fachgymnasien.....	z	-	-	-	-	-	-	1,0	-	-	-	-
	m	-	-	-	-	-	-	2,8	-	-	-	-
Fachschulen.....	z	-	7,3	6,3	7,1	-	-	-	-	-	-	-
	m	-	44,4	75,0	50,0	-	-	-	-	-	-	-
Zusammen	z	3,1	2,8	3,0	3,0	3,0	3,1	3,5	3,5	3,4	3,3	3,3
	m	2,8	2,4	2,4	2,5	2,6	2,9	3,1	3,4	3,4	3,2	3,4
	w	3,5	3,2	3,5	3,5	3,5	3,4	3,8	3,6	3,4	3,3	3,1
Schulen des Gesundheitswesens.....	z	100,0	100,0	100,0	100,0	100,0	100,0	100,0	100,0	100,0	100,0	100,0
	m	100,0	100,0	100,0	100,0	100,0	100,0	100,0	100,0	100,0	100,0	100,0
	w	100,0	100,0	100,0	100,0	100,0	100,0	100,0	100,0	100,0	100,0	100,0
Hamburg												
Allgemeinbildende Schulen.....	z	7,1	7,0	7,1	7,7	7,4	7,9	7,9	7,9	7,8	8,7	8,9
	m	7,2	6,9	7,1	7,6	7,4	7,8	8,0	8,0	7,6	8,4	8,4
	w	7,0	7,0	7,1	7,7	7,4	7,9	7,9	7,8	8,0	9,0	9,3
Vorklassen.....	z	7,2	7,8	10,8	6,5	7,1	8,2	8,3	7,4	6,4	6,2	6,6
	m	7,2	7,3	10,0	6,4	6,5	8,7	9,6	7,0	4,8	4,8	5,8
	w	7,3	8,4	11,6	6,6	7,6	7,7	7,0	7,8	8,2	8,0	7,6
Grundschulen	z	9,9	9,0	9,2	10,7	11,2	12,0	4,7	5,9	7,5	8,4	8,1
	m	10,1	8,8	8,9	10,5	11,2	12,0	4,9	6,5	8,0	9,2	8,1
	w	9,6	9,3	9,5	10,9	11,2	12,0	4,5	5,4	6,9	7,7	8,2
Schulartunabhängige Orientierungsstufe.....	z	-	-	-	2,5	1,4	3,6	-	-	-	25,9	31,9
	m	-	-	-	1,9	0,9	5,3	-	-	-	29,0	31,3
	w	-	-	-	3,1	2,0	1,6	-	-	-	22,2	32,6
Hauptschulen	z	7,7	11,7	12,4	13,5	12,6	13,8	17,4	-	-	-	-
	m	8,1	11,5	12,5	13,3	12,3	12,7	17,9	-	-	-	-
	w	7,2	12,0	12,3	13,7	12,9	15,2	17,0	-	-	-	-
Schularten mit mehreren Bildungsgängen.....	z	-	-	-	-	7,8	10,3	11,1	11,1	9,1	-	-
	m	-	-	-	-	7,6	9,7	10,4	10,7	9,8	-	-
	w	-	-	-	-	8,1	10,8	11,9	11,5	8,3	-	-
Realschulen.....	z	10,6	13,7	13,8	14,9	13,9	12,7	11,5	-	-	-	-
	m	10,4	14,4	15,0	16,5	14,5	12,3	9,9	-	-	-	-
	w	10,7	12,9	12,6	13,3	13,3	13,0	13,1	-	-	-	-
Gymnasien.....	z	8,1	8,6	8,5	10,1	8,9	10,0	10,4	11,1	10,8	12,5	12,9
	m	8,1	9,4	9,5	10,5	9,6	11,0	11,7	12,3	11,6	13,0	13,3
	w	8,1	7,9	7,7	9,9	8,3	9,1	9,4	10,1	10,1	12,2	12,6
Integrierte Gesamtschulen.....	z	-	0,6	0,9	0,4	0,4	0,4	7,9	7,6	7,1	7,7	7,9
	m	-	0,5	1,0	0,4	0,4	0,4	7,7	7,5	6,5	7,1	7,3
	w	-	0,7	0,8	0,4	0,4	0,4	8,1	7,8	7,7	8,4	8,5
Freie Waldorfschulen.....	z	100,0	100,0	100,0	100,0	100,0	100,0	100,0	100,0	100,0	100,0	100,0
	m	100,0	100,0	100,0	100,0	100,0	100,0	100,0	100,0	100,0	100,0	100,0
	w	100,0	100,0	100,0	100,0	100,0	100,0	100,0	100,0	100,0	100,0	100,0

2.3 Ausländische Schüler/innen nach Schularten und Geschlecht**1992-2014***Anteile an öffentlichen und privaten Schulen zusammen in Prozent*

Schulart/Geschlecht		1992	2005	2006	2007	2008	2009	2010	2011	2012	2013	2014
Förderschulen.....	z	0,9	1,1	1,1	1,1	1,3	1,4	2,0	2,3	2,8	3,1	3,3
	m	0,7	1,0	0,9	1,0	1,2	1,4	2,0	2,3	2,6	2,8	3,3
	w	1,2	1,2	1,4	1,4	1,4	1,4	1,8	2,3	3,2	3,5	3,2
Abendgymnasien.....	z	-	14,0	11,9	18,2	8,8	13,7	13,0	12,6	12,1	21,0	20,1
	m	-	20,6	14,3	22,2	9,7	12,8	11,7	15,9	15,6	20,6	14,6
	w	-	2,6	8,0	13,3	8,2	14,3	14,1	8,6	8,3	21,4	27,9
Berufliche Schulen.....	z	0,6	1,4	1,7	1,6	1,1	1,5	2,0	2,3	2,4	2,4	3,0
	m	0,4	0,7	0,8	0,8	0,8	0,7	0,9	1,2	1,1	1,0	1,1
	w	0,8	2,1	2,6	2,4	1,5	2,3	3,2	3,5	3,9	3,9	5,2
Teilzeit-Berufsschulen 2).....	z	-	-	0,5	1,2	1,5	2,4	3,0	3,2	3,5	3,4	4,1
	m	-	-	0,2	0,5	0,6	0,8	1,0	1,3	1,4	1,4	1,3
	w	-	-	0,9	2,1	2,5	4,1	5,2	5,3	5,9	5,5	7,1
Berufsfachschulen.....	z	1,9	2,7	3,3	2,8	1,6	1,6	2,2	3,0	2,4	3,1	5,1
	m	1,4	1,4	1,6	1,5	1,5	1,4	1,8	3,0	2,4	2,9	4,3
	w	2,3	4,1	4,9	4,0	1,7	1,8	2,6	3,0	2,4	3,3	5,6
Fachoberschulen.....	z	0,9	-	-	-	-	-	-	-	-	-	-
	m	0,7	-	-	-	-	-	-	-	-	-	-
	w	1,4	-	-	-	-	-	-	-	-	-	-
Fachschulen.....	z	7,1	7,1	8,3	5,7	0,9	1,0	1,9	2,9	4,0	4,3	5,0
	m	15,0	8,2	11,5	7,6	2,3	1,4	-	-	-	1,4	2,8
	w	4,7	6,8	7,3	5,0	0,3	0,8	2,6	3,7	5,1	5,1	5,5
Zusammen	z	5,8	5,9	6,1	6,5	6,0	6,4	6,5	6,5	6,4	7,2	7,4
	m	5,7	5,7	5,9	6,3	5,9	6,2	6,2	6,3	5,9	6,5	6,5
	w	5,9	6,1	6,3	6,7	6,1	6,6	6,8	6,8	7,0	7,8	8,4
Schulen des Gesundheitswesens.....	z	16,8	89,0	87,0	14,0	82,9	83,7	78,7	86,6	81,8	81,9	85,4
	m	11,8	95,0	90,5	5,0	75,0	67,9	60,3	91,4	91,3	89,8	81,1
	w	17,7	88,0	86,3	15,8	84,8	89,8	86,5	84,5	78,5	78,9	87,3
Hessen												
Allgemeinbildende Schulen.....	z	1,6	1,8	1,8	2,0	2,1	2,4	2,6	2,8	3,1	3,3	3,4
	m	1,4	1,8	1,8	2,0	2,1	2,3	2,5	2,7	3,0	3,2	3,4
	w	1,9	1,8	1,9	2,1	2,2	2,4	2,6	2,8	3,2	3,4	3,6
Vorklassen.....	z	3,3	4,3	3,6	6,3	4,3	13,9	11,8	16,9	16,2	21,3	12,3
	m	3,0	5,0	3,9	7,5	6,1	14,3	10,7	15,3	15,6	25,0	10,2
	w	3,6	3,6	3,2	5,1	2,4	13,5	13,1	19,0	16,9	17,8	14,1
Schulkindergärten.....	z	0,4	0,2	-	0,6	0,2	1,0	0,5	0,2	0,5	1,0	-
	m	0,5	0,3	-	0,5	0,3	1,6	0,6	0,3	0,6	0,3	-
	w	0,4	-	-	0,8	-	-	0,5	-	0,4	2,2	-
Grundschulen	z	0,6	1,0	1,2	1,6	1,7	2,0	2,3	2,6	3,0	3,1	3,1
	m	0,6	1,0	1,2	1,6	1,7	2,0	2,4	2,7	3,1	2,8	3,1
	w	0,5	1,1	1,2	1,5	1,7	1,9	2,3	2,5	3,0	3,4	3,1
Schulartunabhängige Orientierungsstufe.....	z	0,4	0,7	0,9	1,1	1,0	1,1	1,4	1,9	1,4	1,8	2,0
	m	0,2	0,5	0,7	0,7	0,5	0,5	1,1	1,1	0,6	1,7	1,4
	w	0,7	0,9	1,2	1,6	1,5	1,8	1,7	2,7	2,2	1,9	2,8
Hauptschulen	z	0,0	0,0	0,0	0,0	0,0	0,0	0,1	0,0	0,1	0,0	0,0
	m	0,0	0,0	0,0	0,0	0,0	0,0	0,0	-	0,1	0,1	0,0
	w	-	-	-	-	-	0,1	0,1	0,1	0,0	-	0,1
Realschulen.....	z	1,3	1,0	0,9	0,9	0,9	1,0	1,1	1,1	1,3	1,5	1,7
	m	0,5	0,4	0,4	0,4	0,5	0,6	0,6	0,7	0,8	1,0	1,1
	w	2,1	1,5	1,4	1,3	1,4	1,4	1,5	1,6	1,7	2,0	2,4
Gymnasien.....	z	6,7	4,9	4,5	4,5	4,3	4,3	4,3	4,3	5,3	5,5	5,7
	m	5,6	4,8	4,2	4,2	3,8	3,7	3,9	3,9	4,9	5,4	5,7
	w	7,8	5,0	4,8	4,8	4,8	4,7	4,6	4,6	5,5	5,6	5,7
Integrierte Gesamtschulen.....	z	0,3	0,2	0,2	0,2	0,4	0,4	0,7	1,1	1,3	1,9	2,3
	m	0,3	0,3	0,3	0,2	0,4	0,5	0,8	1,0	1,3	2,0	2,3
	w	0,2	0,1	0,1	0,3	0,4	0,3	0,7	1,2	1,4	1,8	2,2
Freie Waldorfschulen.....	z	100,0	100,0	100,0	100,0	100,0	100,0	100,0	100,0	100,0	100,0	100,0
	m	100,0	100,0	100,0	100,0	100,0	100,0	100,0	100,0	100,0	100,0	100,0
	w	100,0	100,0	100,0	100,0	100,0	100,0	100,0	100,0	100,0	100,0	100,0
Förderschulen.....	z	4,5	5,4	5,4	5,8	6,3	7,2	7,5	7,9	7,5	7,4	7,1
	m	4,9	6,4	6,2	7,1	7,4	8,4	8,7	9,3	8,6	8,6	8,3
	w	4,0	3,9	4,0	3,8	4,5	5,2	5,6	5,7	5,7	5,4	5,2
Abendhauptschulen.....	z	-	-	-	-	-	12,6	32,8	31,3	26,0	32,8	21,1
	m	-	-	-	-	-	13,5	32,4	37,2	31,9	43,2	17,7
	w	-	-	-	-	-	11,6	33,3	20,8	15,4	18,5	27,3
Abendrealschulen.....	z	0,5	-	-	-	-	5,7	7,1	8,6	10,0	8,9	8,9
	m	-	-	-	-	-	5,6	9,8	10,2	12,2	8,8	8,7
	w	1,3	-	-	-	-	6,0	3,6	6,8	7,2	8,9	9,2
Abendgymnasien.....	z	6,1	9,4	8,6	9,1	11,5	10,2	8,7	7,8	10,1	12,2	11,6
	m	3,6	13,0	12,0	11,8	14,9	12,6	10,8	8,5	10,2	13,2	11,5
	w	8,5	5,8	5,3	6,4	7,9	7,3	6,3	7,0	10,1	10,8	11,8
Kollegs.....	z	6,3	1,6	1,6	-	-	-	-	-	-	-	-
	m	16,7	3,3	3,8	-	-	-	-	-	-	-	-
	w	-	-	-	-	-	-	-	-	-	-	-
Berufliche Schulen.....	z	1,1	0,8	0,9	1,0	1,4	1,5	1,6	1,7	1,9	1,9	2,1
	m	1,2	0,7	0,7	0,7	0,9	1,1	1,1	1,2	1,4	1,2	1,4
	w	0,9	0,9	1,1	1,3	1,8	2,0	2,1	2,2	2,4	2,7	3,0
Teilzeit-Berufsschulen 2).....	z	0,7	0,1	0,2	0,2	0,8	0,7	0,8	0,8	0,7	0,7	0,9
	m	1,0	0,2	0,3	0,3	0,5	0,6	0,5	0,5	0,6	0,5	0,8
	w	0,2	0,1	0,1	0,1	1,1	0,9	1,0	1,0	0,9	0,9	0,9
Berufsvorbereitungsjahr.....	z	0,1	-	0,1	0,5	0,2	0,1	0,3	0,2	0,2	0,1	0,2
	m	0,2	-	0,1	0,3	-	-	0,1	0,2	0,2	0,2	0,2
	w	-	-	-	0,8	0,5	0,2	0,5	0,3	-	0,1	0,1

2.3 Ausländische Schüler/innen nach Schularten und Geschlecht**1992-2014***Anteile an öffentlichen und privaten Schulen zusammen in Prozent*

Schulart/Geschlecht		1992	2005	2006	2007	2008	2009	2010	2011	2012	2013	2014
Berufsgrundbildungsjahr in vollzeitschulischer Form.....	z	3,8	0,6	0,5	0,3	0,2	-	0,3	-	-	-	-
	m	4,6	0,6	0,9	0,6	0,4	-	-	-	-	-	-
	w	1,7	0,5	-	-	-	-	0,6	-	-	-	-
Berufsfachschulen.....	z	2,7	1,8	1,7	1,6	1,9	2,1	2,3	2,4	2,5	2,6	2,6
	m	2,5	2,3	1,7	1,4	1,7	1,7	1,7	2,0	2,1	2,1	1,6
	w	2,8	1,3	1,7	1,9	2,2	2,5	2,9	2,8	3,0	3,1	3,7
Fachgymnasien.....	z	2,0	0,7	1,0	0,8	1,3	1,0	1,0	0,9	0,9	0,8	1,0
	m	2,2	0,8	1,0	1,0	1,5	1,4	1,5	1,6	1,1	1,1	1,3
	w	1,7	0,5	1,0	0,7	0,9	0,6	0,4	0,3	0,8	0,6	0,8
Fachoberschulen.....	z	0,2	1,4	1,0	0,8	1,5	2,2	2,1	2,3	3,5	3,0	3,3
	m	-	1,4	1,2	1,2	1,8	1,8	2,0	2,6	3,7	2,5	3,1
	w	0,6	1,3	0,9	0,4	1,2	2,7	2,3	2,0	3,3	3,6	3,6
Fachschulen.....	z	7,7	5,7	6,8	9,4	8,3	8,8	8,9	10,3	10,2	13,5	16,1
	m	1,8	2,0	2,3	3,4	3,6	4,6	5,0	4,8	5,5	7,7	10,4
	w	15,3	8,8	10,1	13,6	11,7	11,1	10,8	12,6	12,5	16,1	18,5
Zusammen	z	1,5	1,6	1,7	1,8	2,0	2,2	2,3	2,5	2,8	2,9	3,1
	m	1,3	1,6	1,6	1,8	1,8	2,0	2,2	2,3	2,6	2,6	2,7
	w	1,7	1,7	1,7	1,9	2,1	2,3	2,5	2,6	3,0	3,2	3,4
<i>Schulen des Gesundheitswesens 5).....</i>	z	-	-	-	-	-	-	-	-	56,5	56,6	54,1
	m	-	-	-	-	-	-	-	-	56,9	57,1	58,5
	w	-	-	-	-	-	-	-	-	56,5	56,5	53,1
Mecklenburg-Vorpommern												
Allgemeinbildende Schulen.....	z	1,8	2,3	3,6	4,0	4,5	5,6	5,6	5,3	5,2	5,7	5,5
	m	1,1	2,6	3,9	4,0	4,1	5,5	5,4	5,6	5,2	5,6	5,2
	w	2,5	2,1	3,4	4,0	4,9	5,8	5,8	5,0	5,1	5,9	5,7
Vorklassen.....	z	-	-	-	-	-	-	-	-	-	-	-
	m	-	-	-	-	-	-	-	-	-	-	-
	w	-	-	-	-	-	-	-	-	-	-	-
Grundschulen	z	-	2,2	2,9	2,6	2,9	3,0	3,4	2,9	3,1	3,0	2,1
	m	-	2,1	2,6	1,6	2,0	2,9	2,8	3,1	2,8	2,6	2,3
	w	-	2,4	3,2	3,7	3,8	3,0	4,1	2,8	3,4	3,5	2,0
Schularten mit mehreren Bildungsgängen.....	z	-	0,7	2,0	2,6	3,0	4,4	3,6	3,2	2,4	2,5	2,3
	m	-	0,6	1,6	2,1	0,9	2,6	2,7	2,4	1,9	2,5	2,2
	w	-	0,8	2,5	3,2	5,4	6,3	4,5	4,2	2,9	2,6	2,4
Realschulen.....	z	-	-	-	-	-	-	-	-	-	-	-
	m	-	-	-	-	-	-	-	-	-	-	-
	w	-	-	-	-	-	-	-	-	-	-	-
Gymnasien.....	z	13,0	2,1	2,8	2,9	4,4	6,0	5,7	6,3	6,5	9,4	11,0
	m	9,5	2,7	3,9	3,3	5,2	7,1	6,4	7,6	7,7	10,3	11,3
	w	15,2	1,7	2,0	2,6	4,0	5,2	5,1	5,3	5,6	8,7	10,7
Integrierte Gesamtschulen.....	z	-	2,9	3,9	5,4	5,5	5,9	8,0	6,8	6,5	8,5	11,6
	m	-	5,4	5,3	8,2	7,6	6,7	8,2	7,2	5,9	7,4	10,7
	w	-	-	2,6	2,3	3,1	5,0	7,7	6,2	7,4	9,9	12,6
Freie Waldorfschulen.....	z	-	100,0	100,0	100,0	100,0	100,0	100,0	100,0	100,0	100,0	100,0
	m	-	100,0	100,0	100,0	100,0	100,0	100,0	100,0	100,0	100,0	100,0
	w	-	100,0	100,0	100,0	100,0	100,0	100,0	100,0	100,0	100,0	100,0
Förderschulen.....	z	-	7,2	4,2	6,4	5,8	7,9	8,5	7,5	7,0	6,2	4,8
	m	-	8,2	5,0	9,1	7,7	8,0	9,3	10,4	8,9	7,9	4,5
	w	-	5,6	3,1	2,9	3,0	7,7	7,5	3,8	4,5	2,9	5,3
Berufliche Schulen.....	z	-	13,7	9,7	11,4	14,2	17,9	15,3	13,7	6,4	10,2	6,4
	m	-	12,1	6,6	6,1	8,7	9,8	9,1	6,9	2,7	6,0	3,9
	w	-	15,1	13,5	17,9	21,2	26,9	21,5	20,9	11,4	15,2	9,4
Teilzeit-Berufsschulen 2).....	z	-	-	-	-	0,7	-	-	-	-	-	-
	w	-	-	-	-	1,6	-	-	-	-	-	-
Berufsvorbereitungsjahr.....	z	-	-	-	-	-	-	-	-	-	-	-
	m	-	-	-	-	-	-	-	-	-	-	-
	w	-	-	-	-	-	-	-	-	-	-	-
Berufsfachschulen.....	z	-	47,0	40,0	60,0	69,8	81,5	74,6	76,2	50,9	65,3	52,8
	m	-	56,5	34,8	57,1	65,0	71,4	64,0	68,8	66,7	79,3	65,5
	w	-	41,9	43,8	61,3	72,7	86,4	80,4	78,7	47,7	59,7	48,1
Fachschulen.....	z	-	-	-	-	-	12,5	9,1	20,0	25,0	50,0	53,8
	m	-	-	-	-	-	11,1	-	40,0	50,0	-	40,0
	w	-	-	-	-	-	14,3	14,3	-	16,7	55,6	62,5
Zusammen	z	1,6	3,4	4,2	4,7	5,5	7,0	6,9	6,4	5,4	6,6	5,7
	m	0,8	3,5	4,2	4,2	4,6	6,0	5,9	5,7	4,8	5,6	4,9
	w	2,4	3,4	4,2	5,1	6,4	8,0	7,8	7,1	6,1	7,7	6,5
<i>Schulen des Gesundheitswesens 6).....</i>	z	-	-	-	-	-	-	-	-	-	-	-
Niedersachsen												
Allgemeinbildende Schulen.....	z	2,3	1,9	2,2	2,5	2,6	2,9	3,0	3,0	3,3	3,6	3,4
	m	2,3	2,0	2,2	2,6	2,7	2,9	3,0	3,0	3,3	3,6	3,5
	w	2,4	1,9	2,1	2,5	2,5	2,8	2,9	2,9	3,2	3,5	3,4
Vorklassen.....	z	0,4	-	-	-	-	-	-	-	-	-	-
	m	0,6	-	-	-	-	-	-	-	-	-	-
	w	0,2	-	-	-	-	-	-	-	-	-	-
Schulkindergärten.....	z	0,3	0,1	-	-	0,2	0,5	0,4	1,6	1,6	2,8	1,3
	m	0,4	-	-	-	0,3	0,8	0,4	2,2	1,2	2,4	1,2
	w	0,3	0,3	-	-	-	-	0,6	0,6	2,2	3,6	1,4
Grundschulen	z	0,0	0,1	0,2	0,3	0,2	0,4	0,5	0,4	0,6	0,7	0,7
	m	0,0	0,1	0,2	0,2	0,2	0,3	0,5	0,3	0,6	0,7	0,7
	w	0,0	0,1	0,2	0,3	0,3	0,5	0,5	0,4	0,7	0,8	0,7
Schulartunabhängige Orientierungsstufe.....	z	3,5	-	-	-	-	-	-	-	-	-	-
	m	3,0	-	-	-	-	-	-	-	-	-	-
	w	3,9	-	-	-	-	-	-	-	-	-	-

2.3 Ausländische Schüler/innen nach Schularten und Geschlecht**1992-2014***Anteile an öffentlichen und privaten Schulen zusammen in Prozent*

Schulart/Geschlecht		1992	2005	2006	2007	2008	2009	2010	2011	2012	2013	2014
Hauptschulen	z	3,4	2,1	2,1	2,1	1,9	2,0	2,0	2,1	1,9	1,8	1,4
	m	3,5	2,0	2,1	2,2	2,0	2,0	1,9	2,0	2,0	1,8	1,2
	w	3,3	2,1	2,2	1,9	1,9	1,9	2,1	2,1	1,9	1,7	1,7
Schularten mit mehreren Bildungsgängen.....	z	-	-	-	-	-	-	-	0,6	4,3	4,9	4,5
	m	-	-	-	-	-	-	-	1,1	3,6	4,6	4,2
	w	-	-	-	-	-	-	-	-	5,1	5,3	4,9
Realschulen.....	z	3,9	2,8	2,7	2,9	3,0	3,1	3,3	3,5	3,3	3,5	3,0
	m	4,0	3,0	2,7	2,8	2,9	3,1	3,3	3,4	3,2	3,3	3,1
	w	3,7	2,6	2,6	3,0	3,0	3,1	3,3	3,5	3,4	3,6	2,9
Gymnasien.....	z	7,8	4,7	4,4	4,7	4,6	5,1	4,5	5,0	5,3	6,0	6,3
	m	7,9	4,3	3,8	4,1	4,2	4,4	3,8	4,4	4,5	6,1	6,4
	w	7,7	5,0	4,9	5,3	5,0	5,6	5,0	5,5	6,0	6,0	6,3
Integrierte Gesamtschulen.....	z	-	1,4	8,2	11,1	11,4	11,8	12,8	13,3	15,3	16,1	12,9
	m	-	1,4	9,4	12,7	12,2	12,6	13,0	14,4	16,6	16,1	12,7
	w	-	1,5	7,1	9,6	10,6	11,0	12,6	12,3	14,1	16,1	13,1
Freie Waldorfschulen.....	z	100,0	100,0	100,0	100,0	100,0	100,0	100,0	100,0	100,0	100,0	100,0
	m	100,0	100,0	100,0	100,0	100,0	100,0	100,0	100,0	100,0	100,0	100,0
	w	100,0	100,0	100,0	100,0	100,0	100,0	100,0	100,0	100,0	100,0	100,0
Förderschulen.....	z	3,3	3,7	4,1	4,8	5,0	5,3	5,2	5,1	5,9	6,3	7,6
	m	4,1	4,8	5,4	6,3	6,8	7,3	7,5	7,0	8,6	8,3	10,3
	w	2,3	2,3	2,3	2,9	2,6	2,6	2,3	2,5	2,2	3,2	3,4
Berufliche Schulen.....	z	3,0	4,0	4,1	5,0	4,6	4,3	4,7	4,9	4,9	5,0	5,4
	m	1,7	1,9	2,2	2,9	2,5	2,2	2,2	2,5	2,6	2,6	3,0
	w	5,2	6,4	6,4	7,5	6,9	6,6	7,6	7,6	7,6	7,6	8,2
Teilzeit-Berufsschulen 2).....	z	0,1	0,2	0,2	0,1	0,1	0,1	0,1	0,1	0,0	-	0,0
	m	0,1	0,3	0,3	0,2	0,2	0,2	0,1	0,1	0,1	-	0,0
	w	-	-	-	-	-	0,0	0,0	0,0	-	-	-
Berufsvorbereitungsjahr.....	z	0,9	3,6	1,5	4,0	2,1	1,9	1,5	1,3	0,6	0,5	0,8
	m	0,6	2,9	2,1	4,3	2,4	2,4	1,2	0,7	0,7	0,4	0,6
	w	1,6	4,9	0,3	3,4	1,5	1,0	1,9	2,2	0,5	0,6	1,3
Berufsgrundbildungsjahr in vollzeitschulischer Form.....	z	0,4	0,1	-	0,2	-	-	-	-	-	-	-
	m	0,4	0,2	-	0,3	-	-	-	-	-	-	-
	w	-	-	-	-	-	-	-	-	-	-	-
Berufsfachschulen.....	z	13,9	8,4	9,4	11,3	10,8	10,1	12,4	14,0	14,9	15,0	17,5
	m	12,9	3,7	4,4	5,2	4,4	3,3	4,1	5,8	6,1	6,3	8,6
	w	14,3	11,6	12,8	15,2	14,9	15,6	18,6	19,9	21,4	21,2	23,6
Berufsoberschulen/Technische Oberschulen.....	z	-	-	-	-	-	-	-	-	-	-	-
	m	-	-	-	-	-	-	-	-	-	-	-
	w	-	-	-	-	-	-	-	-	-	-	-
Fachgymnasien.....	z	-	-	-	-	-	-	-	-	-	0,1	0,1
	m	-	-	-	-	-	-	-	-	-	0,3	0,2
	w	-	-	-	-	-	-	-	-	-	-	-
Fachoberschulen.....	z	8,9	7,0	7,8	10,3	10,9	8,1	9,0	8,8	8,7	9,6	8,3
	m	7,2	4,9	7,7	11,2	11,9	7,3	7,2	8,7	8,5	10,4	10,2
	w	13,6	9,7	8,1	9,2	10,0	9,0	11,0	9,0	9,0	8,8	6,2
Fachschulen.....	z	36,6	24,5	22,0	28,4	23,5	28,0	27,6	23,0	20,4	20,0	23,1
	m	21,7	13,0	13,3	23,3	16,5	21,4	23,8	22,6	25,7	23,0	25,3
	w	54,6	37,8	34,9	36,6	32,6	35,1	31,4	23,5	14,6	17,7	21,6
Fachakademien/Berufsakademien 7).....	z	100,0	-	-	-	-	-	-	-	-	-	-
	m	100,0	-	-	-	-	-	-	-	-	-	-
	w	100,0	-	-	-	-	-	-	-	-	-	-
Zusammen	z	2,5	2,2	2,4	2,9	2,9	3,1	3,3	3,3	3,6	3,8	3,8
	m	2,2	2,0	2,2	2,6	2,6	2,8	2,8	2,9	3,2	3,4	3,4
	w	2,8	2,4	2,6	3,1	3,1	3,4	3,7	3,8	4,0	4,3	4,3
<i>Schulen des Gesundheitswesens.....</i>	<i>z</i>	<i>50,0</i>	<i>80,9</i>	<i>88,0</i>	<i>86,9</i>	<i>95,3</i>	<i>90,8</i>	<i>88,3</i>	<i>88,4</i>	<i>92,6</i>	<i>92,7</i>	<i>95,0</i>
	<i>m</i>	<i>74,1</i>	<i>86,8</i>	<i>90,3</i>	<i>87,2</i>	<i>95,3</i>	<i>87,6</i>	<i>91,3</i>	<i>93,6</i>	<i>94,0</i>	<i>95,8</i>	<i>94,1</i>
	<i>w</i>	<i>44,2</i>	<i>78,0</i>	<i>87,0</i>	<i>86,8</i>	<i>95,3</i>	<i>91,7</i>	<i>87,2</i>	<i>87,1</i>	<i>92,3</i>	<i>91,8</i>	<i>95,2</i>
Nordrhein-Westfalen												
<i>Allgemeinbildende Schulen.....</i>	<i>z</i>	<i>1,9</i>	<i>2,0</i>	<i>2,1</i>	<i>2,2</i>	<i>2,4</i>	<i>2,5</i>	<i>2,7</i>	<i>3,1</i>	<i>3,3</i>	<i>3,6</i>	<i>3,7</i>
	<i>m</i>	<i>1,6</i>	<i>1,9</i>	<i>1,9</i>	<i>2,0</i>	<i>2,2</i>	<i>2,4</i>	<i>2,5</i>	<i>2,9</i>	<i>3,2</i>	<i>3,5</i>	<i>3,6</i>
	<i>w</i>	<i>2,2</i>	<i>2,2</i>	<i>2,3</i>	<i>2,4</i>	<i>2,6</i>	<i>2,7</i>	<i>2,8</i>	<i>3,3</i>	<i>3,4</i>	<i>3,7</i>	<i>3,9</i>
Grundschulen	z	0,0	0,4	0,5	0,5	0,6	0,7	0,7	1,0	1,1	1,2	1,0
	m	0,0	0,4	0,4	0,5	0,5	0,7	0,7	0,9	1,1	1,2	1,0
	w	0,0	0,5	0,5	0,5	0,7	0,7	0,7	1,0	1,1	1,2	1,1
Hauptschulen	z	0,4	0,3	0,3	0,3	0,4	0,4	0,5	0,7	0,9	1,2	1,3
	m	0,4	0,3	0,4	0,3	0,3	0,4	0,5	0,7	1,0	1,3	1,4
	w	0,3	0,3	0,3	0,3	0,4	0,4	0,6	0,6	0,7	1,1	1,2
Schularten mit mehreren Bildungsgängen.....	z	-	-	-	-	-	-	-	-	-	3,5	3,0
	m	-	-	-	-	-	-	-	-	-	3,6	3,0
	w	-	-	-	-	-	-	-	-	-	3,4	3,0
Realschulen.....	z	3,3	1,7	1,6	1,6	1,6	1,7	1,9	2,0	2,1	2,3	2,2
	m	2,1	1,3	1,2	1,1	1,1	1,3	1,7	1,7	1,9	2,2	1,9
	w	4,4	2,1	2,1	2,0	2,0	2,0	2,2	2,3	2,3	2,5	2,4
Gymnasien.....	z	10,0	7,6	7,5	7,6	7,6	7,6	7,7	7,5	7,7	8,3	8,6
	m	7,9	6,1	6,3	6,2	6,4	6,4	6,4	6,4	6,8	7,4	7,9
	w	12,0	8,8	8,6	8,7	8,6	8,7	8,9	8,5	8,6	9,0	9,2
Integrierte Gesamtschulen.....	z	1,3	2,3	2,3	2,6	2,5	2,5	2,7	3,0	3,2	3,5	3,7
	m	1,1	2,4	2,4	2,7	2,7	2,7	2,8	3,0	3,3	3,6	3,6
	w	1,5	2,1	2,2	2,4	2,4	2,3	2,7	3,0	3,1	3,4	3,9
Freie Waldorfschulen.....	z	100,0	100,0	100,0	100,0	100,0	100,0	100,0	100,0	100,0	100,0	100,0
	m	100,0	100,0	100,0	100,0	100,0	100,0	100,0	100,0	100,0	100,0	100,0
	w	100,0	100,0	100,0	100,0	100,0	100,0	100,0	100,0	100,0	100,0	100,0
Förderschulen.....	z	4,0	4,6	4,7	4,8	5,2	5,5	5,6	6,0	6,1	6,4	7,5
	m	4,2	4,9	4,9	5,3	5,6	6,0	6,0	6,3	6,4	6,7	8,0
	w	3,7	4,1	4,3	4,2	4,5	4,8	4,9	5,5	5,6	6,1	6,8

2.3 Ausländische Schüler/innen nach Schularten und Geschlecht**1992-2014***Anteile an öffentlichen und privaten Schulen zusammen in Prozent*

Schulart/Geschlecht		1992	2005	2006	2007	2008	2009	2010	2011	2012	2013	2014
Abendrealschulen.....	z	4,1	13,8	13,1	13,8	15,6	15,5	15,4	16,0	17,0	15,3	14,9
	m	3,2	14,7	14,0	13,5	13,7	15,0	15,4	15,9	17,1	15,4	15,6
	w	5,2	12,9	12,2	14,2	17,6	16,1	15,4	16,1	16,9	15,2	14,0
Abendgymnasien.....	z	3,3	4,0	5,0	6,1	4,9	5,0	6,1	4,3	5,1	7,9	9,2
	m	0,9	3,4	3,1	5,2	4,0	4,9	6,9	5,0	5,2	7,3	9,7
	w	6,3	4,7	6,9	6,8	5,7	5,1	5,2	3,5	5,0	8,5	8,8
Kollegs.....	z	23,2	26,7	25,8	20,1	25,8	24,3	15,3	22,3	21,7	27,2	26,9
	m	20,0	27,6	28,1	21,4	27,6	24,7	14,2	18,2	22,1	28,5	25,2
	w	27,5	25,9	23,2	18,8	24,0	23,9	16,3	25,9	21,3	25,9	28,7
Berufliche Schulen.....	z	3,9	4,1	3,8	4,0	3,6	4,0	4,0	4,1	4,3	4,6	5,0
	m	5,2	4,2	4,0	4,3	3,8	3,9	4,1	4,3	4,6	5,0	5,1
	w	2,0	3,9	3,6	3,6	3,4	4,0	3,8	3,8	3,9	4,2	4,8
Teilzeit-Berufsschulen 8).....	z	4,2	3,1	3,1	3,3	2,9	3,1	3,1	3,1	3,1	3,3	3,4
	m	6,6	4,3	4,2	4,4	3,7	3,7	3,9	3,8	4,0	4,2	4,1
	w	0,6	1,6	1,6	1,8	1,9	2,2	2,1	2,1	1,9	2,1	2,5
Berufsvorbereitungsjahr.....	z	2,0	5,0	5,0	8,1	9,3	9,5	8,6	8,5	10,3	11,6	13,7
	m	2,6	6,4	6,2	10,7	12,5	12,0	11,4	11,2	12,4	12,9	14,3
	w	1,0	3,0	3,3	4,7	4,8	6,3	5,1	4,6	7,2	9,2	12,4
Berufsgrundbildungsjahr in vollzeitschulischer Form.....	z	4,2	3,7	2,9	3,8	2,4	2,6	2,9	4,6	6,1	6,2	5,5
	m	4,0	4,7	3,7	3,9	2,6	2,7	3,7	5,4	6,6	7,3	6,6
	w	4,5	2,2	1,9	3,7	2,1	2,5	1,8	3,3	5,3	4,5	3,7
Berufsfachschulen 9)	z	5,8	3,8	3,7	4,0	3,8	4,5	4,4	4,0	4,1	4,5	5,0
	m	3,1	2,7	2,9	3,4	3,2	3,9	3,8	3,6	3,8	4,3	4,7
	w	7,6	4,9	4,4	4,5	4,4	5,1	4,8	4,4	4,3	4,7	5,3
Fachgymnasien 10).....	z	-	-	-	1,9	1,7	2,8	2,4	2,8	2,7	3,2	4,4
	m	-	-	-	0,6	0,7	0,7	0,8	1,7	1,9	2,7	3,0
	w	-	-	-	3,3	2,8	4,9	3,8	3,9	3,5	3,7	5,7
Fachoberschulen.....	z	7,0	4,6	4,8	3,8	4,3	4,8	5,2	5,9	4,5	5,9	6,6
	m	7,8	1,1	1,2	1,8	3,9	6,2	6,1	8,4	6,5	7,7	7,5
	w	5,2	6,5	6,3	4,6	4,4	4,2	4,8	4,7	3,5	5,0	6,2
Fachschulen 9).....	z	17,1	18,0	16,7	14,5	13,1	13,3	13,4	14,1	14,2	14,3	14,5
	m	63,8	79,6	81,8	81,2	80,5	81,9	85,4	83,2	83,3	84,0	83,7
	w	28,4	23,8	22,1	20,1	18,8	19,8	18,4	18,9	18,9	19,6	19,8
Kollegschulen.....	z	0,2	-	-	-	-	-	-	-	-	-	-
	m	0,2	-	-	-	-	-	-	-	-	-	-
	w	0,4	-	-	-	-	-	-	-	-	-	-
Zusammen	z	2,2	2,3	2,4	2,5	2,6	2,8	2,9	3,3	3,5	3,9	4,0
	m	2,3	2,3	2,3	2,4	2,5	2,7	2,8	3,2	3,5	3,9	4,0
	w	2,2	2,4	2,5	2,6	2,7	2,9	3,0	3,4	3,5	3,8	4,1
<i>Schulen des Gesundheitswesens.....</i>	<i>z</i>	<i>67,7</i>	<i>76,7</i>	<i>77,8</i>	<i>78,1</i>	<i>79,2</i>	<i>80,9</i>	<i>81,8</i>	<i>80,9</i>	<i>79,9</i>	<i>81,9</i>	<i>83,4</i>
	<i>m</i>	<i>63,8</i>	<i>79,6</i>	<i>81,8</i>	<i>81,2</i>	<i>80,5</i>	<i>81,9</i>	<i>85,4</i>	<i>83,2</i>	<i>83,3</i>	<i>84,0</i>	<i>83,7</i>
	<i>w</i>	<i>68,3</i>	<i>76,1</i>	<i>76,9</i>	<i>77,4</i>	<i>78,9</i>	<i>80,7</i>	<i>81,0</i>	<i>80,4</i>	<i>79,2</i>	<i>81,4</i>	<i>83,3</i>
Rheinland-Pfalz												
Allgemeinbildende Schulen.....	z	2,6	2,4	2,3	2,4	2,5	2,6	2,5	2,5	2,5	2,6	2,4
	m	2,1	2,1	2,1	2,2	2,1	2,1	1,9	2,0	2,0	2,0	2,0
	w	3,1	2,6	2,6	2,7	3,0	3,1	3,1	3,0	3,1	3,1	2,9
Grundschulen	z	0,9	0,9	0,7	0,9	1,0	1,1	0,8	0,8	0,8	0,8	0,6
	m	0,8	0,8	0,7	0,8	1,0	1,2	0,8	0,7	0,7	0,7	0,6
	w	1,0	1,0	0,8	1,0	1,0	1,1	0,8	0,8	0,9	0,9	0,6
Hauptschulen	z	0,9	1,2	1,3	1,4	1,5	2,0	2,1	5,3	7,8	100,0	100,0
	m	0,8	1,2	1,3	1,4	1,2	1,7	1,8	6,0	8,2	100,0	100,0
	w	1,0	1,2	1,2	1,4	1,9	2,5	2,5	4,3	7,2	100,0	100,0
Schularten mit mehreren Bildungsgängen.....	z	-	-	-	-	-	-	0,3	0,2	0,2	0,1	0,1
	m	-	-	-	-	-	-	0,2	0,1	0,1	0,1	0,1
	w	-	-	-	-	-	-	0,4	0,2	0,2	0,1	0,2
Realschulen.....	z	4,5	2,4	2,1	1,6	1,9	2,2	9,3	24,1	32,7	100,0	100,0
	m	2,4	0,6	0,7	0,5	0,7	1,0	3,3	9,0	12,2	100,0	100,0
	w	6,3	4,0	3,5	2,7	3,0	3,4	14,7	36,7	50,0	100,0	100,0
Gymnasien.....	z	13,0	7,1	7,1	6,8	6,5	5,9	6,4	6,3	6,7	6,8	7,0
	m	10,5	5,9	5,7	5,0	4,3	3,6	4,1	4,5	5,2	5,0	5,0
	w	15,3	8,0	8,1	8,2	8,3	7,8	8,3	7,8	8,0	8,3	8,6
Integrierte Gesamtschulen.....	z	-	-	-	-	0,1	0,1	0,0	0,1	0,1	0,1	0,2
	m	-	-	-	-	-	-	-	0,1	0,1	0,1	0,3
	w	-	-	-	-	0,2	0,1	0,1	0,1	0,2	0,1	-
Freie Waldorfschulen.....	z	100,0	100,0	100,0	100,0	100,0	100,0	100,0	100,0	100,0	100,0	100,0
	m	100,0	100,0	100,0	100,0	100,0	100,0	100,0	100,0	100,0	100,0	100,0
	w	100,0	100,0	100,0	100,0	100,0	100,0	100,0	100,0	100,0	100,0	100,0
Förderschulen.....	z	7,9	8,8	8,6	9,2	9,2	9,3	8,6	9,4	9,2	9,5	9,7
	m	8,2	10,7	10,2	11,8	10,9	11,1	10,4	11,5	10,3	11,0	11,3
	w	7,6	6,1	6,3	5,5	6,7	6,7	5,8	6,3	7,5	7,0	7,1
Abendgymnasien 11).....	z	-	-	-	-	-	-	-	-	-	-	-
	m	-	-	-	-	-	-	-	-	-	-	-
	w	-	-	-	-	-	-	-	-	-	-	-
Kollegs.....	z	75,0	73,7	83,3	70,6	66,7	60,6	64,4	61,3	47,8	24,1	21,4
	m	80,0	63,6	71,4	62,5	50,0	64,7	61,5	61,1	45,5	26,7	14,3
	w	66,7	87,5	90,9	77,8	83,3	56,3	68,4	61,5	50,0	21,4	28,6
Berufliche Schulen.....	z	3,4	4,2	4,1	4,6	3,8	3,1	3,6	3,9	4,0	4,4	4,2
	m	2,1	2,9	3,3	3,8	3,4	3,0	3,8	3,9	4,2	4,2	4,1
	w	5,4	5,7	4,9	5,6	4,3	3,1	3,5	3,9	3,9	4,6	4,4
Teilzeit-Berufsschulen 2).....	z	0,9	1,2	1,8	1,9	1,4	1,6	2,3	2,3	2,7	2,9	2,5
	m	1,2	1,9	2,8	3,1	2,1	1,9	3,2	3,3	3,8	4,0	3,2
	w	0,4	0,3	0,5	0,4	0,5	1,2	1,0	1,0	1,2	1,4	1,6

2.3 Ausländische Schüler/innen nach Schularten und Geschlecht**1992-2014***Anteile an öffentlichen und privaten Schulen zusammen in Prozent*

Schulart/Geschlecht		1992	2005	2006	2007	2008	2009	2010	2011	2012	2013	2014
Berufsvorbereitungsjahr.....	z	3,3	5,2	3,5	3,9	5,3	4,5	3,4	3,6	4,8	5,5	7,2
	m	1,7	3,5	2,7	4,7	5,8	5,4	5,3	4,5	4,9	6,6	10,2
	w	5,9	7,8	5,1	2,5	4,2	2,3	-	1,6	4,4	3,4	1,2
Berufsgrundbildungsjahr in vollzeitschulischer Form.....	z	8,9	-	-	-	-	-	-	-	-	-	-
	m	5,9	-	-	-	-	-	-	-	-	-	-
	w	14,9	-	-	-	-	-	-	-	-	-	-
Berufsfachschulen.....	z	12,3	6,8	6,2	7,9	7,2	5,4	6,8	7,1	6,6	6,6	6,8
	m	5,7	4,8	4,8	5,6	6,3	5,4	5,7	6,6	6,4	5,3	6,0
	w	17,7	8,9	7,7	10,4	8,2	5,5	8,0	7,7	6,8	8,0	7,6
Berufsoberschulen/Technische Oberschulen 12).....	z	-	0,5	1,6	2,2	2,7	-	1,5	-	2,3	1,3	-
	m	-	-	-	1,0	2,2	-	1,5	-	1,8	1,0	-
	w	-	1,1	3,4	3,4	3,3	-	1,6	-	2,8	1,6	-
Fachoberschulen 12).....	z	-	-	-	-	-	-	-	-	-	-	-
	m	-	-	-	-	-	-	-	-	-	-	-
	w	-	-	-	-	-	-	-	-	-	-	-
Fachschulen.....	z	17,4	16,3	16,4	15,0	10,1	7,7	5,7	9,5	9,1	11,7	11,0
	m	10,7	5,7	7,4	4,7	2,0	3,8	4,3	4,6	3,0	5,8	4,6
	w	25,4	20,7	21,0	20,3	14,1	9,8	6,6	11,6	11,3	13,9	13,2
Zusammen	z	2,8	2,7	2,7	2,8	2,8	2,7	2,8	2,9	2,9	3,1	2,9
	m	2,1	2,3	2,3	2,5	2,4	2,3	2,4	2,6	2,6	2,6	2,6
	w	3,5	3,2	3,0	3,2	3,3	3,1	3,2	3,2	3,3	3,5	3,3
Schulen des Gesundheitswesens.....	z	67,7	68,8	74,0	71,7	68,6	66,7	71,7	70,0	65,9	59,8	63,5
	m	82,8	81,6	88,2	89,8	88,0	82,8	85,9	76,7	80,3	67,7	72,4
	w	64,0	66,7	71,6	66,0	63,5	62,8	67,9	68,4	63,1	57,9	61,5
Saarland												
Allgemeinbildende Schulen.....	z	2,4	2,1	2,1	6,5	6,1	2,9	3,2	3,5	3,9	3,9	3,9
	m	2,0	2,1	2,1	6,1	5,4	2,9	3,2	3,5	4,1	4,3	4,0
	w	2,8	2,0	2,1	6,9	6,9	3,0	3,1	3,4	3,8	3,6	3,8
Schulkindergärten.....	z	-	-	-	18,8	-	5,8	12,3	35,2	54,8	30,4	100,0
	m	-	-	-	13,0	-	5,4	16,3	19,4	60,0	26,7	100,0
	w	-	-	-	26,5	-	6,7	4,2	56,5	45,5	37,5	100,0
Grundschulen	z	0,5	0,2	0,2	1,6	2,0	2,0	2,2	2,3	2,7	3,4	3,3
	m	0,7	0,3	0,1	1,3	1,7	1,9	2,3	2,4	2,9	4,0	3,5
	w	0,3	0,2	0,2	1,9	2,4	2,2	2,2	2,2	2,5	2,7	3,1
Hauptschulen	z	0,9	100,0	100,0	100,0	100,0	100,0	100,0	100,0	100,0	100,0	100,0
	m	0,7	100,0	100,0	100,0	100,0	100,0	100,0	100,0	100,0	100,0	100,0
	w	1,1	100,0	100,0	100,0	100,0	100,0	100,0	100,0	100,0	100,0	100,0
Schularten mit mehreren Bildungsgängen.....	z	-	0,2	0,1	0,2	0,4	0,2	0,3	0,7	0,5	0,8	0,9
	m	-	0,4	0,1	0,3	0,6	0,2	0,5	0,9	1,1	1,5	1,2
	w	-	0,1	0,1	0,2	0,2	0,1	-	0,5	-	0,2	0,5
Realschulen.....	z	6,6	100,0	100,0	100,0	100,0	100,0	100,0	100,0	100,0	100,0	100,0
	m	3,6	100,0	100,0	100,0	100,0	100,0	100,0	100,0	100,0	100,0	100,0
	w	8,9	100,0	100,0	100,0	100,0	100,0	100,0	100,0	100,0	100,0	100,0
Gymnasien.....	z	11,2	6,6	4,9	33,0	29,7	5,4	4,8	5,9	6,8	5,3	6,4
	m	9,8	6,8	4,9	35,1	28,2	5,8	3,9	5,9	6,2	5,1	6,6
	w	12,5	6,5	5,0	31,4	30,9	5,0	5,5	5,9	7,3	5,5	6,2
Integrierte Gesamtschulen.....	z	-	-	-	-	-	-	0,6	-	-	0,1	0,2
	m	-	-	-	-	-	-	0,8	-	-	0,1	0,2
	w	-	-	-	-	-	-	0,5	-	-	-	0,3
Freie Waldorfschulen.....	z	100,0	100,0	100,0	100,0	100,0	100,0	100,0	100,0	100,0	100,0	100,0
	m	100,0	100,0	100,0	100,0	100,0	100,0	100,0	100,0	100,0	100,0	100,0
	w	100,0	100,0	100,0	100,0	100,0	100,0	100,0	100,0	100,0	100,0	100,0
Förderschulen.....	z	5,6	12,0	12,1	11,6	13,5	11,6	11,8	10,6	11,2	12,2	2,5
	m	6,9	11,9	12,1	11,8	13,3	11,4	12,2	11,6	10,9	11,6	3,0
	w	3,5	12,1	12,2	11,3	14,0	11,9	11,0	9,0	11,8	13,2	1,8
Berufliche Schulen.....	z	5,4	1,6	1,9	2,0	0,9	1,5	2,1	2,1	2,0	2,0	1,2
	m	8,2	1,6	1,8	2,1	1,0	1,8	2,2	2,3	2,0	2,1	1,3
	w	1,5	1,6	1,9	1,9	0,8	1,1	1,9	1,8	2,1	1,8	1,0
Teilzeit-Berufsschulen 2).....	z	4,7	1,0	0,7	1,0	0,5	1,0	0,6	1,0	1,0	1,1	0,7
	m	7,6	1,3	0,6	0,7	0,3	1,1	0,7	1,2	1,1	1,2	0,8
	w	0,6	0,6	0,8	1,3	0,7	0,9	0,4	0,7	0,9	0,9	0,4
Berufsgrundbildungsjahr in vollzeitschulischer Form.....	z	3,5	-	0,8	-	-	-	-	-	-	-	-
	m	5,1	-	0,7	-	-	-	-	-	-	-	-
	w	-	-	0,9	-	-	-	-	-	-	-	-
Berufsaufbauschulen.....	z	62,5	-	-	-	-	-	-	-	-	-	-
	m	62,5	-	-	-	-	-	-	-	-	-	-
Berufsfachschulen.....	z	2,8	1,0	0,9	0,2	-	-	1,8	0,3	0,5	0,5	0,7
	m	1,8	1,5	0,5	-	-	-	2,7	-	0,5	0,5	1,3
	w	3,6	0,5	1,4	0,5	-	-	0,9	0,5	0,6	0,6	-
Fachoberschulen.....	z	8,3	3,6	2,9	2,5	0,7	0,6	2,8	2,0	1,5	0,7	1,3
	m	16,4	2,9	2,6	2,7	-	0,8	2,4	2,4	1,3	0,4	0,9
	w	-	4,3	3,2	2,4	1,2	0,4	3,1	1,5	1,8	0,9	1,8
Fachschulen.....	z	58,6	21,6	35,2	56,3	30,4	48,9	47,1	51,8	50,8	46,2	22,8
	m	70,6	50,0	60,0	75,0	64,7	82,4	76,5	84,2	77,3	75,0	53,3
	w	41,7	16,1	20,6	37,5	10,3	28,6	32,4	35,1	35,1	29,3	11,9
Zusammen	z	3,0	2,0	2,1	5,5	5,0	2,6	2,9	3,1	3,5	3,5	3,2
	m	3,5	2,0	2,1	5,2	4,4	2,6	3,0	3,2	3,6	3,7	3,3
	w	2,6	1,9	2,1	5,9	5,6	2,6	2,8	3,1	3,4	3,2	3,2
Schulen des Gesundheitswesens.....	z	57,3	90,0	90,2	89,1	87,6	85,2	81,0	84,7	87,4	87,0	91,0
	m	73,7	95,0	100,0	90,9	100,0	84,6	85,0	91,3	100,0	93,1	85,0
	w	53,6	88,8	87,8	88,9	86,6	85,3	80,4	83,5	84,9	85,6	92,4

2.3 Ausländische Schüler/innen nach Schularten und Geschlecht

1992-2014

Anteile an öffentlichen und privaten Schulen zusammen in Prozent

Schulart/Geschlecht		1992	2005	2006	2007	2008	2009	2010	2011	2012	2013	2014
Sachsen												
Allgemeinbildende Schulen.....		z	0,4	7,1	7,8	8,1	7,7	8,9	10,2	12,9	14,2	14,4
		m	0,2	6,4	6,8	7,4	7,2	8,4	9,9	12,3	13,3	13,8
		w	0,5	7,8	8,9	8,8	8,3	9,3	10,6	13,5	15,1	15,0
Vorklassen.....		z	-	-	-	-	-	-	-	-	-	-
		m	-	-	-	-	-	-	-	-	-	-
		w	-	-	-	-	-	-	-	-	-	-
Grundschulen		z	0,2	7,2	7,7	7,9	7,0	8,2	8,8	12,3	13,0	13,0
		m	-	6,6	6,6	7,9	6,8	7,9	8,9	11,8	12,7	13,5
		w	0,5	7,9	8,9	8,0	7,2	8,5	8,8	12,7	13,3	12,5
Schularten mit mehreren Bildungsgängen.....		z	-	0,8	1,0	1,0	1,3	1,7	1,3	2,5	2,6	2,7
		m	-	0,6	0,9	1,1	1,1	1,9	0,8	1,9	2,2	2,3
		w	-	1,1	1,2	0,9	1,5	1,6	1,9	3,1	3,0	3,2
Gymnasien.....		z	-	13,0	13,4	14,1	14,0	15,5	21,5	24,9	28,8	29,2
		m	-	13,0	12,8	13,2	13,5	15,1	21,9	25,8	28,8	29,5
		w	-	12,9	14,0	14,9	14,3	16,0	21,1	24,1	28,7	28,9
Freie Waldorfschulen.....		z	100,0	100,0	100,0	100,0	100,0	100,0	100,0	100,0	100,0	100,0
		m	100,0	100,0	100,0	100,0	100,0	100,0	100,0	100,0	100,0	100,0
		w	100,0	100,0	100,0	100,0	100,0	100,0	100,0	100,0	100,0	100,0
Förderschulen.....		z	-	3,3	3,0	3,7	5,4	5,6	5,3	6,3	5,5	6,2
		m	-	3,5	3,0	3,5	4,9	5,6	5,7	6,4	5,2	5,7
		w	-	3,0	2,9	4,1	6,5	5,7	4,7	6,1	5,9	6,9
Abendrealschulen.....		z	-	-	-	-	-	-	-	-	-	-
		m	-	-	-	-	-	-	-	-	-	-
Kollegs.....		z	-	-	-	-	8,0	3,4	12,5	2,1	10,3	7,2
		m	-	-	-	-	-	-	10,0	-	7,5	2,7
		w	-	-	-	-	16,7	5,9	14,3	4,8	14,3	12,5
Berufliche Schulen.....		z	-	26,2	26,1	28,9	29,0	26,4	28,1	31,7	29,7	29,7
		m	-	23,8	22,9	22,4	21,9	20,9	23,3	21,4	16,9	18,3
		w	-	29,2	29,3	35,1	36,1	32,1	33,3	42,7	41,7	40,5
Teilzeit-Berufsschulen 2).....		z	-	6,8	6,1	4,8	4,6	6,4	6,8	5,3	3,5	3,8
		m	-	7,1	7,4	4,3	6,0	8,3	7,3	5,4	3,8	3,9
		w	-	6,3	4,8	5,3	2,7	3,8	6,1	5,2	3,1	3,6
Berufsvorbereitungsjahr.....		z	-	10,2	10,8	13,4	20,4	21,5	21,9	12,8	11,6	11,4
		m	-	11,5	10,5	15,1	24,2	22,4	20,8	11,9	6,6	8,1
		w	-	6,7	11,1	9,8	14,3	19,7	24,2	15,1	26,9	19,8
Berufsgrundbildungsjahr in vollzeitschulischer Form.....		z	-	16,7	28,6	12,8	-	6,5	5,5	13,9	-	6,1
		m	-	18,8	25,0	10,7	-	7,1	3,2	8,3	-	4,3
		w	-	14,3	36,4	15,8	-	5,6	8,3	25,0	-	15,4
Berufsfachschulen.....		z	-	69,2	70,0	70,6	73,2	71,9	72,1	79,0	77,3	78,2
		m	-	73,3	72,2	68,9	69,6	75,5	76,6	76,7	78,6	82,5
		w	-	66,2	68,7	71,4	74,8	70,6	69,8	79,8	76,9	76,8
Fachgymnasien.....		z	-	1,1	1,1	0,9	1,7	1,6	2,8	3,9	9,1	10,3
		m	-	-	2,0	1,5	1,4	-	0,9	2,6	5,5	6,3
		w	-	2,2	-	-	2,2	3,3	4,9	5,5	12,6	14,0
Fachoberschulen.....		z	-	24,6	14,6	25,8	30,3	29,2	41,9	37,4	29,3	39,1
		m	-	24,2	10,0	29,0	27,9	28,8	38,9	32,6	26,0	31,9
		w	-	25,0	19,0	22,6	32,6	29,6	45,5	44,5	34,3	47,5
Fachschulen.....		z	-	21,4	33,3	76,5	70,0	71,9	67,2	79,3	69,8	73,0
		m	-	33,3	28,6	50,0	50,0	45,5	50,0	70,0	43,8	60,7
		w	-	12,5	37,5	84,6	75,0	85,7	81,3	81,9	75,0	77,0
Zusammen		z	0,3	9,2	9,9	10,6	10,1	12,2	14,6	17,5	17,8	18,0
		m	0,2	8,4	8,6	9,2	8,8	10,8	13,2	14,5	14,1	14,8
		w	0,5	10,0	11,3	12,2	11,5	13,7	16,2	20,6	21,7	21,3
<i>Schulen des Gesundheitswesens 13).....</i>			-	-	-	-	-	-	-	-	-	-
Sachsen-Anhalt												
Allgemeinbildende Schulen.....		z	0,5	2,5	3,0	3,1	4,1	4,8	4,9	4,6	5,5	4,9
		m	0,8	1,9	2,1	2,4	2,9	3,8	3,4	3,0	4,1	3,7
		w	0,2	3,2	3,9	3,9	5,2	5,6	6,4	6,2	6,9	6,3
Grundschulen		z	-	0,9	1,9	1,5	2,9	3,3	3,4	3,1	4,2	5,1
		m	-	0,7	1,4	1,0	2,0	3,1	2,1	1,4	2,9	3,6
		w	-	1,1	2,5	1,9	3,7	3,6	4,8	4,9	5,5	6,9
Schularten mit mehreren Bildungsgängen.....		z	-	-	-	0,2	0,2	1,1	0,9	0,5	1,0	0,3
		m	-	-	-	0,2	0,2	1,1	0,6	0,2	0,9	0,6
		w	-	-	-	0,2	0,2	1,2	1,2	0,8	1,1	-
Gymnasien.....		z	4,4	10,3	9,8	11,2	12,9	13,4	14,3	13,2	14,8	11,4
		m	8,5	8,8	8,0	9,6	10,3	10,6	11,6	10,4	12,8	9,7
		w	-	11,6	11,1	12,5	14,8	15,8	16,4	15,4	16,6	12,7
Integrierte Gesamtschulen.....		z	-	-	-	-	-	-	-	1,5	3,0	2,6
		m	-	-	-	-	-	-	-	1,6	2,4	3,6
		w	-	-	-	-	-	-	-	1,4	3,4	1,7
Freie Waldorfschulen.....		z	-	100,0	100,0	100,0	100,0	100,0	100,0	100,0	100,0	100,0
		m	-	100,0	100,0	100,0	100,0	100,0	100,0	100,0	100,0	100,0
		w	-	100,0	100,0	100,0	-	100,0	100,0	-	100,0	100,0
Förderschulen.....		z	12,5	0,4	-	-	-	-	-	-	-	-
		m	14,3	0,6	-	-	-	-	-	-	-	-
		w	11,1	-	-	-	-	-	-	-	-	-

2.3 Ausländische Schüler/innen nach Schularten und Geschlecht

1992-2014

Anteile an öffentlichen und privaten Schulen zusammen in Prozent

Schulart/Geschlecht		1992	2005	2006	2007	2008	2009	2010	2011	2012	2013	2014
Berufliche Schulen.....	z	-	20,2	17,0	13,7	10,6	10,7	9,5	6,7	7,7	6,9	5,8
	m	-	9,3	8,1	5,7	3,3	4,5	3,8	2,1	2,8	3,0	3,1
	w	-	29,8	28,4	24,5	18,9	17,4	15,6	11,6	13,0	11,4	9,6
Berufsfachschulen.....	z	-	50,0	51,9	42,3	29,1	30,1	29,8	22,7	30,9	25,4	26,8
	m	-	42,9	40,9	25,0	13,0	20,8	22,0	11,4	18,8	16,7	23,4
	w	-	52,2	57,5	53,8	37,5	34,3	32,7	27,3	35,2	29,2	28,6
Fachoberschulen.....	z	-	-	2,8	2,6	3,6	-	-	-	-	-	-
	m	-	-	3,8	3,4	5,0	-	-	-	-	-	-
	w	-	-	-	-	-	-	-	-	-	-	-
Fachschulen.....	z	-	71,4	66,7	75,0	100,0	60,0	37,5	22,2	33,3	53,3	57,1
	m	-	100,0	-	-	-	100,0	25,0	20,0	33,3	50,0	60,0
	w	-	60,0	66,7	75,0	100,0	50,0	50,0	25,0	33,3	55,6	55,6
Zusammen	z	0,4	3,9	4,3	4,3	4,8	5,5	5,5	4,9	5,8	5,2	5,3
	m	0,7	2,4	2,7	2,8	3,0	3,9	3,5	2,9	3,9	3,6	4,1
	w	0,2	5,5	6,1	5,8	6,6	7,0	7,6	6,9	7,7	7,1	6,6
Schulen des Gesundheitswesens.....	z	-	75,0	63,6	70,0	100,0	80,0	60,0	70,0	73,7	77,3	68,2
	m	-	66,7	100,0	-	-	-	50,0	100,0	75,0	75,0	33,3
	w	-	76,9	60,0	77,8	100,0	100,0	62,5	66,7	73,3	77,8	73,7
Schleswig-Holstein												
Allgemeinbildende Schulen.....	z	3,6	1,9	1,9	2,1	2,3	2,3	2,8	2,9	3,1	3,3	3,3
	m	3,4	1,7	1,7	1,8	2,1	2,2	2,7	2,8	3,1	3,3	3,3
	w	3,8	2,1	2,1	2,4	2,5	2,4	2,8	3,0	3,2	3,3	3,3
Vorklassen.....	z	6,2	-	-	-	-	-	-	-	-	-	-
	m	4,2	-	-	-	-	-	-	-	-	-	-
	w	8,5	-	-	-	-	-	-	-	-	-	-
Schulkindergärten.....	z	-	-	2,0	-	-	-	-	-	-	-	-
	m	-	-	3,6	-	-	-	-	-	-	-	-
	w	-	-	-	-	-	-	-	-	-	-	-
Grundschulen	z	2,4	1,3	1,1	1,2	1,4	1,5	1,9	2,7	3,2	2,8	2,5
	m	2,7	1,2	0,9	1,0	1,2	1,3	1,9	2,8	3,1	2,5	2,6
	w	2,1	1,4	1,3	1,4	1,7	1,7	2,0	2,5	3,4	3,1	2,4
Hauptschulen	z	2,7	0,8	0,9	1,3	0,3	0,1	0,1	-	-	-	-
	m	2,5	0,4	0,8	1,0	0,4	0,1	0,1	-	-	-	-
	w	3,1	1,3	1,0	1,6	0,2	0,2	0,2	-	-	-	-
Schularten mit mehreren Bildungsgängen.....	z	-	-	-	-	0,8	0,3	0,2	0,1	0,3	0,3	0,4
	m	-	-	-	-	1,6	0,6	0,3	0,2	-	0,3	0,5
	w	-	-	-	-	-	-	-	-	0,7	0,2	0,2
Realschulen.....	z	2,8	1,5	1,4	1,3	0,8	0,4	0,2	0,1	-	-	-
	m	2,3	2,0	1,6	1,3	0,9	0,5	0,3	0,2	-	-	-
	w	3,3	1,0	1,1	1,3	0,7	0,4	0,1	-	-	-	-
Gymnasien.....	z	11,6	6,1	5,3	5,4	4,7	1,9	2,8	2,6	3,0	3,5	4,7
	m	11,4	6,0	5,3	5,0	4,7	1,9	3,1	3,1	4,0	4,0	5,2
	w	11,8	6,2	5,4	5,7	4,7	1,9	2,5	2,2	2,1	3,1	4,2
Integrierte Gesamtschulen.....	z	0,3	2,7	3,9	2,8	8,8	9,7	6,4	5,6	4,5	4,1	3,6
	m	0,7	2,5	4,3	3,0	9,5	10,3	6,4	4,8	3,9	3,8	3,3
	w	-	2,9	3,6	2,7	8,2	9,1	6,3	6,4	5,0	4,3	3,8
Freie Waldorfschulen.....	z	100,0	100,0	100,0	100,0	100,0	100,0	100,0	100,0	100,0	100,0	100,0
	m	100,0	100,0	100,0	100,0	100,0	100,0	100,0	100,0	100,0	100,0	100,0
	w	100,0	100,0	100,0	100,0	100,0	100,0	100,0	100,0	100,0	100,0	100,0
Förderschulen.....	z	1,4	1,7	2,6	3,2	3,8	4,0	5,7	6,1	5,6	6,3	6,2
	m	1,8	1,7	2,2	3,2	2,9	3,3	4,8	4,9	5,0	6,9	7,0
	w	0,8	1,6	3,2	3,2	4,9	5,0	7,3	7,8	6,8	5,3	4,8
Berufliche Schulen.....	z	2,0	3,2	3,7	3,2	2,3	2,5	3,1	3,5	3,1	2,4	2,3
	m	2,3	3,0	3,1	3,0	1,8	2,1	2,5	3,1	2,6	1,7	1,8
	w	1,7	3,4	4,3	3,4	2,7	2,9	3,7	3,9	3,8	3,3	3,0
Berufsgrundbildungsjahr in vollzeitschulischer Form.....	z	2,1	40,0	40,0	37,5	14,3	-	12,5	-	25,0	9,5	10,3
	m	-	40,0	25,0	28,6	14,3	-	12,5	-	14,3	13,3	15,0
	w	3,8	-	100,0	100,0	-	-	-	-	100,0	-	-
Berufsfachschulen.....	z	8,4	9,2	9,1	7,8	6,3	6,8	8,1	11,0	9,8	7,0	7,6
	m	12,4	9,3	7,3	6,4	5,4	6,6	7,2	11,4	9,2	5,3	7,1
	w	5,4	9,1	10,6	8,9	7,1	7,0	9,0	10,6	10,4	8,5	8,3
Berufsoberschulen/Technische Oberschulen.....	z	-	-	-	33,3	14,3	33,3	22,2	7,7	11,1	27,3	34,8
	m	-	-	-	100,0	-	-	25,0	16,7	13,3	29,4	37,5
	w	-	-	-	20,0	50,0	36,4	21,4	-	-	25,0	33,3
Fachgymnasien.....	z	1,2	1,3	0,9	0,8	0,7	0,7	2,1	2,6	2,0	1,9	0,9
	m	0,8	0,8	1,6	1,5	1,5	1,5	3,6	2,0	1,4	1,3	-
	w	1,7	1,9	-	-	-	-	0,7	3,2	2,5	2,4	1,8
Fachoberschulen.....	z	7,4	-	13,3	8,0	-	4,2	-	-	5,6	-	-
	m	12,5	-	16,7	6,7	-	11,1	-	-	-	-	-
	w	-	-	-	10,0	-	-	-	-	25,0	-	-
Fachschulen.....	z	9,1	4,7	11,3	10,7	7,9	13,9	24,6	19,2	8,6	7,8	10,4
	m	12,1	4,7	14,3	18,5	9,1	15,0	25,0	18,2	7,1	5,0	8,0
	w	4,9	4,7	9,0	3,4	7,3	13,6	24,5	19,5	9,0	8,4	11,1
Fachakademien/Berufsakademien 14).....	z	100,0	-	-	-	-	-	-	-	-	-	-
	m	100,0	-	-	-	-	-	-	-	-	-	-
	w	100,0	-	-	-	-	-	-	-	-	-	-
Zusammen	z	3,3	2,1	2,2	2,3	2,3	2,3	2,8	3,0	3,1	3,1	3,0
	m	3,1	1,9	1,9	2,0	2,1	2,2	2,6	2,9	2,9	2,9	2,9
	w	3,4	2,3	2,4	2,6	2,6	2,5	3,0	3,2	3,3	3,3	3,2
Schulen des Gesundheitswesens.....	z	25,6	65,7	84,4	74,2	99,2	98,6	97,3	98,6	98,0	70,4	65,8
	m	42,9	71,4	80,8	68,6	96,9	100,0	100,0	100,0	95,3	77,1	73,2
	w	22,0	63,8	85,1	75,9	100,0	98,0	96,7	98,4	98,7	68,6	63,7

2.3 Ausländische Schüler/innen nach Schularten und Geschlecht**1992-2014***Anteile an öffentlichen und privaten Schulen zusammen in Prozent*

Schulart/Geschlecht	1992	2005	2006	2007	2008	2009	2010	2011	2012	2013	2014
Thüringen											
Allgemeinbildende Schulen.....	z	-	2,3	2,2	3,2	3,1	4,0	4,4	4,9	4,7	4,3
	m	-	2,0	2,1	2,9	3,0	3,6	4,0	5,0	4,5	4,3
	w	-	2,6	2,3	3,4	3,3	4,5	4,8	4,7	4,9	4,1
Grundschulen	z	-	0,3	0,4	0,8	1,3	1,6	1,8	1,4	1,2	1,0
	m	-	0,4	0,8	1,3	1,6	1,8	1,5	1,5	1,0	1,1
	w	-	0,2	-	0,2	0,8	1,3	2,1	1,4	1,3	1,0
Schularten mit mehreren Bildungsgängen.....	z	-	-	0,1	0,5	1,0	1,7	2,0	2,3	2,6	2,2
	m	-	-	-	0,5	0,7	1,6	1,7	1,5	2,6	2,2
	w	-	-	0,3	0,5	1,3	1,8	2,4	3,1	2,6	2,3
Gymnasien.....	z	-	6,9	5,4	5,8	2,8	4,9	4,4	4,5	4,2	4,7
	m	-	5,4	3,6	5,0	2,5	3,8	4,0	4,0	3,4	5,8
	w	-	8,2	6,9	6,5	3,1	6,0	4,8	5,0	4,8	3,7
Integrierte Gesamtschulen.....	z	-	8,3	11,0	23,0	27,0	28,2	29,4	28,5	32,6	21,9
	m	-	8,2	12,5	20,8	25,9	23,3	25,0	31,3	32,9	19,8
	w	-	8,6	9,3	25,5	28,1	33,3	33,3	25,4	32,3	24,4
Freie Waldorfschulen.....	z	-	100,0	100,0	100,0	100,0	100,0	100,0	100,0	100,0	100,0
	m	-	100,0	100,0	100,0	100,0	100,0	100,0	100,0	100,0	100,0
	w	-	100,0	100,0	100,0	100,0	100,0	100,0	100,0	100,0	100,0
Förderschulen.....	z	-	7,9	4,6	3,4	3,0	2,8	5,7	11,4	9,7	10,4
	m	-	9,3	4,4	6,7	4,3	3,9	7,5	14,3	6,9	5,0
	w	-	6,1	4,8	-	1,9	1,8	4,2	8,6	12,1	14,3
Berufliche Schulen.....	z	0,6	16,4	9,6	12,2	10,4	15,0	14,6	15,4	20,1	22,3
	m	0,7	9,1	8,1	10,3	8,1	5,8	3,7	6,3	14,6	16,7
	w	-	27,4	12,2	14,9	13,8	24,8	23,8	23,0	26,1	30,4
Teilzeit-Berufsschulen 2).....	z	-	-	-	2,6	1,1	1,1	5,1	4,7	6,0	20,4
	m	-	-	-	2,2	1,8	2,0	4,7	6,5	7,1	17,9
	w	-	-	-	3,2	-	-	5,6	2,5	4,3	26,0
Berufsvorbereitungsjahr.....	z	-	4,3	2,5	3,8	3,8	20,0	-	-	-	5,3
	m	-	2,7	3,7	5,9	-	25,0	-	-	-	4,5
	w	-	10,0	-	-	12,5	-	-	-	-	11,1
Berufsgrundbildungsjahr in vollzeitschulischer Form.....	z	-	-	-	-	-	-	-	-	-	-
	m	-	-	-	-	-	-	-	-	-	-
	w	-	-	-	-	-	-	-	-	-	-
Berufsfachschulen.....	z	-	41,8	31,0	35,3	30,8	35,0	26,4	35,2	58,4	41,3
	m	-	27,8	29,7	28,6	25,7	10,0	6,9	18,2	57,7	31,3
	w	-	55,4	32,4	43,5	36,7	50,0	36,2	42,9	58,8	47,6
Fachgymnasien.....	z	-	-	-	-	-	-	-	-	-	7,3
	m	-	-	-	-	-	-	-	-	-	13,8
Fachoberschulen.....	z	-	-	6,3	25,0	5,6	5,9	5,9	7,7	12,0	2,4
	m	-	-	7,7	25,0	9,1	8,3	-	-	16,7	4,3
	w	-	-	-	-	-	-	16,7	14,3	7,7	-
Fachschulen.....	z	3,6	-	-	-	25,0	60,0	75,0	70,0	44,4	50,0
	m	4,8	-	-	-	-	-	-	-	-	57,1
	w	-	-	-	-	50,0	100,0	85,7	77,8	50,0	47,1
Zusammen	z	0,2	3,8	2,9	3,8	3,7	4,9	5,3	5,8	6,3	7,9
	m	0,2	2,9	2,8	3,5	3,4	3,8	3,9	5,1	5,6	7,2
	w	-	4,7	3,0	4,0	4,0	6,2	6,6	6,5	6,9	8,8
<i>Schulen des Gesundheitswesens 16).....</i>		-	-	-	-	-	-	-	-	-	-
Deutschland											
Allgemeinbildende Schulen.....	z	3,0	3,4	3,5	3,8	4,0	4,2	4,5	4,9	5,2	5,4
	m	2,7	3,3	3,4	3,6	3,8	4,1	4,4	4,8	5,1	5,3
	w	3,3	3,5	3,6	3,9	4,2	4,3	4,6	5,1	5,4	5,6
Vorklassen.....	z	3,2	6,4	8,5	6,4	6,5	9,3	8,9	8,9	8,0	8,4
	m	3,2	6,4	8,2	6,6	6,4	9,7	9,8	8,4	6,6	7,3
	w	3,2	6,5	8,9	6,2	6,6	9,0	7,9	9,5	9,5	8,8
Schulkindergärten.....	z	2,9	6,5	7,1	8,7	9,8	9,5	9,8	10,3	10,3	11,6
	m	2,8	6,0	5,3	6,3	6,3	10,2	9,7	10,0	10,5	10,6
	w	3,1	7,3	9,7	11,9	15,0	8,2	10,0	10,7	10,1	13,2
Grundschulen	z	1,2	1,6	1,7	1,9	2,1	2,3	2,3	2,8	3,0	3,1
	m	1,2	1,6	1,6	1,8	2,0	2,3	2,3	2,7	3,0	3,1
	w	1,3	1,6	1,7	1,9	2,1	2,3	2,3	2,9	3,1	3,2
Schulartunabhängige Orientierungsstufe.....	z	2,2	2,0	2,3	2,5	2,6	2,8	3,2	3,8	4,2	4,6
	m	2,0	2,0	2,3	2,2	2,1	2,6	3,2	3,7	4,2	4,5
	w	2,4	2,0	2,4	2,8	3,1	3,0	3,1	3,9	4,3	4,8
Hauptschulen	z	1,9	1,9	2,0	2,1	2,2	2,2	2,4	2,6	2,9	3,1
	m	1,9	1,9	2,0	2,0	2,1	2,2	2,3	2,6	2,9	3,0
	w	1,9	1,9	2,0	2,1	2,2	2,2	2,5	2,7	2,9	3,2
Schularten mit mehreren Bildungsgängen.....	z	-	0,7	1,0	1,5	2,9	3,5	2,9	2,6	2,3	2,4
	m	-	0,6	0,9	1,4	2,6	3,3	2,6	2,5	2,3	2,5
	w	-	0,7	1,2	1,7	3,2	3,7	3,2	2,9	2,4	2,3
Realschulen.....	z	4,2	3,4	3,4	3,4	3,4	3,5	3,8	4,1	4,3	4,3
	m	2,7	2,7	2,7	2,7	2,7	2,7	3,1	3,3	3,5	3,5
	w	5,7	4,0	4,0	4,1	4,2	4,2	4,6	4,8	5,0	5,1
Gymnasien.....	z	8,5	6,5	6,3	6,8	6,6	6,4	6,7	6,8	7,4	7,9
	m	7,1	5,8	5,5	5,8	5,7	5,5	5,8	6,1	6,8	7,4
	w	9,8	7,1	7,0	7,6	7,4	7,2	7,4	7,4	8,0	8,4
Integrierte Gesamtschulen.....	z	0,9	1,9	2,1	2,3	2,5	2,6	3,5	3,9	4,4	4,6
	m	0,7	2,0	2,2	2,5	2,7	2,7	3,5	3,8	4,2	4,5
	w	1,0	1,8	2,1	2,2	2,4	2,4	3,4	3,9	4,5	4,8

2.3 Ausländische Schüler/innen nach Schularten und Geschlecht**1992-2014***Anteile an öffentlichen und privaten Schulen zusammen in Prozent*

Schulart/Geschlecht		1992	2005	2006	2007	2008	2009	2010	2011	2012	2013	2014
Freie Waldorfschulen.....	z	100,0	100,0	100,0	100,0	100,0	100,0	100,0	100,0	100,0	100,0	100,0
	m	100,0	100,0	100,0	100,0	100,0	100,0	100,0	100,0	100,0	100,0	100,0
	w	100,0	100,0	100,0	100,0	100,0	100,0	100,0	100,0	100,0	100,0	100,0
Förderschulen.....	z	7,4	9,4	9,6	9,8	10,4	11,0	11,3	12,1	12,5	13,1	14,0
	m	7,8	10,0	10,2	10,6	11,2	11,9	12,1	12,8	13,2	13,9	14,9
	w	6,9	8,6	8,7	8,6	9,3	9,6	10,1	10,9	11,3	11,9	12,4
Abendhauptschulen.....	z	-	-	-	-	-	2,4	5,7	5,5	4,0	5,3	6,8
	m	-	-	-	-	-	2,7	5,6	7,4	5,5	6,7	5,8
	w	-	-	-	-	-	2,1	5,7	3,0	2,1	3,1	8,5
Abendrealschulen.....	z	12,6	23,1	23,4	22,7	25,2	25,2	26,5	25,9	24,1	20,3	19,1
	m	10,7	22,9	24,5	22,2	22,5	24,4	26,8	26,1	24,7	20,3	19,9
	w	14,8	23,4	22,1	23,2	28,1	26,2	26,1	25,7	23,5	20,4	18,2
Abendgymnasien.....	z	16,0	29,4	34,2	38,8	39,5	40,8	39,5	40,4	40,7	40,4	41,4
	m	12,9	27,7	34,0	41,1	40,2	40,8	40,4	41,0	40,3	40,0	40,0
	w	19,4	31,0	34,4	36,6	38,9	40,8	38,6	39,7	41,2	40,8	42,7
Kollegs.....	z	14,1	19,5	19,0	16,2	19,5	18,6	14,4	17,6	15,8	18,9	19,4
	m	14,0	20,1	21,6	18,1	21,4	19,5	14,7	15,6	16,7	20,3	19,4
	w	14,2	19,0	16,6	14,5	17,8	17,8	14,2	19,3	15,0	17,6	19,4
Berufliche Schulen.....	z	3,4	6,1	6,1	6,4	6,3	6,7	7,0	7,3	7,5	7,9	8,2
	m	3,3	5,4	5,6	5,7	5,6	5,9	6,1	6,2	6,2	6,4	6,5
	w	3,5	7,0	6,8	7,1	7,1	7,7	8,1	8,6	9,0	9,7	10,2
Teilzeit-Berufsschulen 2).....	z	2,2	3,0	3,2	3,4	3,3	3,4	3,5	3,4	3,3	3,3	3,4
	m	3,1	3,8	3,9	4,0	3,8	4,0	4,0	3,8	3,9	3,9	3,9
	w	0,7	2,0	2,3	2,5	2,5	2,8	2,8	2,8	2,6	2,7	2,8
Berufsvorbereitungsjahr.....	z	1,6	4,1	4,0	5,4	6,2	6,3	5,8	5,3	5,3	5,4	4,6
	m	1,6	4,4	4,4	6,1	6,6	6,6	6,0	5,6	5,3	5,4	4,4
	w	1,6	3,7	3,5	4,4	5,4	5,8	5,4	4,7	5,4	5,2	5,1
Berufsgrundbildungsjahr in vollzeitschulischer Form.....	z	2,3	2,8	2,3	3,0	1,9	2,4	2,7	4,4	5,9	6,0	5,3
	m	2,0	3,4	2,7	3,1	2,0	2,6	3,5	5,3	6,5	7,0	6,4
	w	3,0	1,7	1,7	2,9	1,7	2,1	1,7	3,2	5,0	4,4	3,6
Berufsaufbauschulen.....	z	1,6	-	-	-	-	-	-	-	-	-	-
	m	1,6	-	-	-	-	-	-	-	-	-	-
	w	1,4	-	-	-	-	-	-	-	-	-	-
Berufsfachschulen.....	z	8,5	11,8	11,6	12,3	12,5	13,4	14,2	15,3	16,2	17,5	18,6
	m	5,0	9,5	9,8	10,1	10,3	10,7	11,2	11,9	12,4	13,3	14,0
	w	11,2	13,9	13,3	14,2	14,4	15,8	16,9	18,3	19,5	21,0	22,5
Berufsoberschulen/Technische Oberschulen.....	z	-	0,1	0,9	1,1	1,3	0,8	2,5	2,9	2,4	2,9	2,5
	m	-	-	1,0	1,2	1,2	0,4	2,9	2,6	2,6	3,3	2,1
	w	-	0,3	0,8	1,0	1,4	1,3	2,0	3,2	2,1	2,6	2,8
Fachgymnasien.....	z	1,0	0,5	0,9	1,4	1,5	2,0	2,4	2,7	2,7	2,9	3,4
	m	1,0	0,6	0,7	1,0	1,2	1,4	1,8	2,1	1,9	2,1	2,3
	w	1,0	0,5	1,0	1,7	1,7	2,5	3,0	3,2	3,5	3,6	4,3
Fachoberschulen.....	z	3,0	3,6	3,5	3,5	3,8	4,3	5,3	5,6	5,2	5,6	5,9
	m	3,3	2,9	2,8	3,2	3,5	4,0	4,9	5,6	5,3	5,4	5,7
	w	2,5	4,4	4,2	3,8	4,1	4,7	5,7	5,5	5,1	5,9	6,2
Fachschulen.....	z	26,5	20,1	18,7	19,1	17,1	18,2	19,1	21,3	22,3	24,7	26,2
	m	19,3	14,7	15,1	14,8	12,8	14,1	15,8	16,3	16,2	18,0	18,5
	w	39,2	25,8	22,4	23,5	21,2	21,7	22,0	25,0	26,6	29,3	31,1
Fachakademien/Berufsakademien.....	z	51,2	47,7	50,4	47,5	74,2	70,7	71,8	68,7	66,2	67,8	67,5
	m	41,5	33,3	33,3	32,2	78,6	63,8	70,0	73,3	72,6	72,2	71,9
	w	54,8	50,8	54,3	51,0	73,5	72,2	72,1	67,8	64,8	67,0	66,7
Kollegschulen.....	z	0,2	-	-	-	-	-	-	-	-	-	-
	m	0,2	-	-	-	-	-	-	-	-	-	-
	w	0,4	-	-	-	-	-	-	-	-	-	-
Insgesamt	i	3,1	3,8	3,9	4,2	4,5	4,8	5,0	5,5	5,8	6,1	6,2
	m	2,9	3,7	3,8	4,0	4,2	4,5	4,7	5,1	5,4	5,6	5,7
	w	3,4	4,0	4,1	4,5	4,8	5,0	5,4	5,9	6,2	6,6	6,8
Schulen des Gesundheitswesens.....	<i>i</i>	49,2	66,0	67,2	63,8	65,8	67,1	66,6	66,2	64,5	78,2	78,5
	<i>m</i>	52,1	69,7	70,8	66,1	64,6	65,8	66,4	67,7	65,6	82,1	81,1
	<i>w</i>	48,6	65,1	66,3	63,3	66,0	67,4	66,6	65,9	64,3	77,3	77,9

1) Geschlechterspezifische Verteilung teilweise geschätzt.

2) Ab 1996 einschl. Berufsgrundbildungsjahr in kooperativer Form.

3) Kein Nachweis nach rechtlichem Status; 2013 geschätzt.

4) 2007 und 2014: Vorjahresdaten.

5) Geschlechterspezifische Verteilung und Nationalität geschätzt.

6) Ab 2003 erfolgt der Nachweis bei den Berufsfachschulen.

7) Ab 1993 Einrichtungen des tertiären Bereichs neben den Hochschulen.

8) Ab 1996 Berufsschulen im dualen System, einschl. Berufsgrundbildungsjahr in kooperativer Form.

9) Berufsfachschulen bis 1993 einschl. Fachschulen für Sozialpädagogik, die ab 1994 wieder den Fachschulen zugeordnet wurden.

10) Ab dem Schuljahr 2007/2008 neue Schulform: Sie setzt sich aus 2 ehemaligen Schulgliederungen der Berufsfachschulen zusammen.

11) Nachweis erfolgt (außer 1997 bis 2001) bei den Kollegs.

12) Ab Schuljahr 2004 bis 2010 ersetzen die Berufsoberschulen die Fachoberschulen.

13) Nachweis erfolgt bei den Berufsfachschulen.

14) Ab 1996 Einrichtungen des tertiären Bereichs neben den Hochschulen.

15) Ab 2006 einschl. Altenpfleger/Altenpflegehelfer und Rettungsassistenten.

16) Nachweis erfolgt bei den Berufsfach- und Fachschulen.

**2.4 Schüler/innen (Deutsche, Ausländer) nach Schularten,
Bildungsbereichen, Zeitform des Unterrichts und
Geschlecht**

Schulart	Schüler/innen			Davon					
				deutsche Schüler/innen			ausländische Schüler/innen		
	insgesamt	männlich	weiblich	zusammen	männlich	weiblich	zusammen	männlich	weiblich
	absolut								
Baden Württemberg									
Allgemeinbildende Schulen 1).....	109 611	54 108	55 503	103 471	50 809	52 662	6 140	3 299	2 841
Schulkindergärten.....	2 589	1 705	884	2 320	1 552	768	269	153	116
Grundschulen.....	9 475	4 848	4 627	8 952	4 581	4 371	523	267	256
Hauptschulen.....	4 424	2 523	1 901	4 056	2 295	1 761	368	228	140
Realschulen.....	14 918	5 978	8 940	14 513	5 782	8 731	405	196	209
Gymnasien.....	34 214	14 035	20 179	32 925	13 484	19 441	1 289	551	738
<i>Sekundarbereich I.....</i>	<i>21 551</i>	<i>8 925</i>	<i>12 626</i>	<i>20 851</i>	<i>8 617</i>	<i>12 234</i>	<i>700</i>	<i>308</i>	<i>392</i>
<i>Sekundarbereich II.....</i>	<i>12 663</i>	<i>5 110</i>	<i>7 553</i>	<i>12 074</i>	<i>4 867</i>	<i>7 207</i>	<i>589</i>	<i>243</i>	<i>346</i>
Integrierte Gesamtschulen.....	718	375	343	705	369	336	13	6	7
<i>Primarbereich.....</i>	<i>459</i>	<i>231</i>	<i>228</i>	<i>453</i>	<i>228</i>	<i>225</i>	<i>6</i>	<i>3</i>	<i>3</i>
<i>Sekundarbereich I.....</i>	<i>259</i>	<i>144</i>	<i>115</i>	<i>252</i>	<i>141</i>	<i>111</i>	<i>7</i>	<i>3</i>	<i>4</i>
Freie Waldorfschulen.....	23 268	11 224	12 044	22 556	10 888	11 668	712	336	376
<i>Primarbereich.....</i>	<i>6 966</i>	<i>3 440</i>	<i>3 526</i>	<i>6 756</i>	<i>3 339</i>	<i>3 417</i>	<i>210</i>	<i>101</i>	<i>109</i>
<i>Sekundarbereich I.....</i>	<i>11 737</i>	<i>5 667</i>	<i>6 070</i>	<i>11 399</i>	<i>5 511</i>	<i>5 888</i>	<i>338</i>	<i>156</i>	<i>182</i>
<i>Sekundarbereich II.....</i>	<i>4 565</i>	<i>2 117</i>	<i>2 448</i>	<i>4 401</i>	<i>2 038</i>	<i>2 363</i>	<i>164</i>	<i>79</i>	<i>85</i>
Förderschulen.....	15 748	11 224	4 524	14 157	10 176	3 981	1 591	1 048	543
Abendrealschulen.....	1 442	812	630	1 035	573	462	407	239	168
Abendgymnasien.....	2 428	1 169	1 259	1 904	913	991	524	256	268
Kollegs.....	387	215	172	348	196	152	39	19	20
Berufliche Schulen.....	46 664	17 868	28 796	39 344	14 938	24 406	7 320	2 930	4 390
Teilzeit-Berufsschulen.....	4 527	3 025	1 502	3 774	2 550	1 224	753	475	278
<i>Teilzeit.....</i>	<i>4 527</i>	<i>3 025</i>	<i>1 502</i>	<i>3 774</i>	<i>2 550</i>	<i>1 224</i>	<i>753</i>	<i>475</i>	<i>278</i>
Berufsfachschulen.....	30 347	10 774	19 573	24 441	8 532	15 909	5 906	2 242	3 664
<i>Vollzeit.....</i>	<i>21 676</i>	<i>9 030</i>	<i>12 646</i>	<i>17 649</i>	<i>7 081</i>	<i>10 568</i>	<i>4 027</i>	<i>1 949</i>	<i>2 078</i>
<i>Teilzeit.....</i>	<i>8 671</i>	<i>1 744</i>	<i>6 927</i>	<i>6 792</i>	<i>1 451</i>	<i>5 341</i>	<i>1 879</i>	<i>293</i>	<i>1 586</i>
Berufsoberschulen/Technische Oberschulen.....	152	54	98	142	52	90	10	2	8
<i>Vollzeit.....</i>	<i>152</i>	<i>54</i>	<i>98</i>	<i>142</i>	<i>52</i>	<i>90</i>	<i>10</i>	<i>2</i>	<i>8</i>
Fachgymnasien.....	4 888	1 562	3 326	4 635	1 494	3 141	253	68	185
<i>Vollzeit.....</i>	<i>4 888</i>	<i>1 562</i>	<i>3 326</i>	<i>4 635</i>	<i>1 494</i>	<i>3 141</i>	<i>253</i>	<i>68</i>	<i>185</i>
Fachschulen.....	6 750	2 453	4 297	6 352	2 310	4 042	398	143	255
<i>Vollzeit.....</i>	<i>2 467</i>	<i>1 062</i>	<i>1 405</i>	<i>2 368</i>	<i>1 013</i>	<i>1 355</i>	<i>99</i>	<i>49</i>	<i>50</i>
<i>Teilzeit.....</i>	<i>4 283</i>	<i>1 391</i>	<i>2 892</i>	<i>3 984</i>	<i>1 297</i>	<i>2 687</i>	<i>299</i>	<i>94</i>	<i>205</i>
Zusammen	156 275	71 976	84 299	142 815	65 747	77 068	13 460	6 229	7 231
<i>Schulen des Gesundheitswesens 2).....</i>	<i>13 115</i>	<i>2 734</i>	<i>10 381</i>	<i>11 408</i>	<i>2 356</i>	<i>9 052</i>	<i>1 707</i>	<i>378</i>	<i>1 329</i>
Bayern									
Allgemeinbildende Schulen.....	147 585	60 110	87 475	138 636	55 731	82 905	8 949	4 379	4 570
Grundschulen.....	15 561	7 916	7 645	13 396	6 853	6 543	2 165	1 063	1 102
Hauptschulen.....	13 370	7 104	6 266	11 073	5 965	5 108	2 297	1 139	1 158
Realschulen.....	50 418	13 753	36 665	48 923	13 177	35 746	1 495	576	919
Gymnasien.....	33 836	10 644	23 192	32 954	10 320	22 634	882	324	558
<i>Sekundarbereich I.....</i>	<i>20 669</i>	<i>6 595</i>	<i>14 074</i>	<i>20 184</i>	<i>6 405</i>	<i>13 779</i>	<i>485</i>	<i>190</i>	<i>295</i>
<i>Sekundarbereich II.....</i>	<i>13 167</i>	<i>4 049</i>	<i>9 118</i>	<i>12 770</i>	<i>3 915</i>	<i>8 855</i>	<i>397</i>	<i>134</i>	<i>263</i>
Freie Waldorfschulen.....	8 355	4 121	4 234	8 225	4 058	4 167	130	63	67
<i>Primarbereich.....</i>	<i>2 556</i>	<i>1 269</i>	<i>1 287</i>	<i>2 511</i>	<i>1 249</i>	<i>1 262</i>	<i>45</i>	<i>20</i>	<i>25</i>
<i>Sekundarbereich I.....</i>	<i>4 222</i>	<i>2 078</i>	<i>2 144</i>	<i>4 162</i>	<i>2 051</i>	<i>2 111</i>	<i>60</i>	<i>27</i>	<i>33</i>
<i>Sekundarbereich II.....</i>	<i>1 577</i>	<i>774</i>	<i>803</i>	<i>1 552</i>	<i>758</i>	<i>794</i>	<i>25</i>	<i>16</i>	<i>9</i>
Förderschulen.....	25 041	16 047	8 994	23 370	14 985	8 385	1 671	1 062	609
Abendrealschulen.....	9	4	5	8	4	4	1	-	1
Abendgymnasien.....	910	465	445	610	320	290	300	145	155
Kollegs.....	85	56	29	77	49	28	8	7	1
Berufliche Schulen.....	35 191	16 835	18 356	31 713	15 009	16 704	3 478	1 826	1 652
Teilzeit-Berufsschulen.....	9 650	6 480	3 170	8 164	5 428	2 736	1 486	1 052	434
<i>Teilzeit.....</i>	<i>9 650</i>	<i>6 480</i>	<i>3 170</i>	<i>8 164</i>	<i>5 428</i>	<i>2 736</i>	<i>1 486</i>	<i>1 052</i>	<i>434</i>
Berufsvorbereitungsjahr.....	1 946	1 114	832	1 448	789	659	498	325	173
<i>Vollzeit.....</i>	<i>1 946</i>	<i>1 114</i>	<i>832</i>	<i>1 448</i>	<i>789</i>	<i>659</i>	<i>498</i>	<i>325</i>	<i>173</i>
Berufsgrundbildungsjahr in vollzeitschulischer Form.....	98	91	7	86	79	7	12	12	-
<i>Vollzeit.....</i>	<i>98</i>	<i>91</i>	<i>7</i>	<i>86</i>	<i>79</i>	<i>7</i>	<i>12</i>	<i>12</i>	<i>-</i>
Berufsfachschulen.....	6 723	1 997	4 726	6 035	1 834	4 201	688	163	525
<i>Vollzeit.....</i>	<i>6 723</i>	<i>1 997</i>	<i>4 726</i>	<i>6 035</i>	<i>1 834</i>	<i>4 201</i>	<i>688</i>	<i>163</i>	<i>525</i>
Berufsoberschulen/Technische Oberschulen.....	78	50	28	65	42	23	13	8	5
<i>Vollzeit.....</i>	<i>78</i>	<i>50</i>	<i>28</i>	<i>65</i>	<i>42</i>	<i>23</i>	<i>13</i>	<i>8</i>	<i>5</i>
Fachoberschulen.....	3 143	1 332	1 811	2 962	1 246	1 716	181	86	95
<i>Vollzeit.....</i>	<i>1 535</i>	<i>636</i>	<i>899</i>	<i>1 453</i>	<i>598</i>	<i>855</i>	<i>82</i>	<i>38</i>	<i>44</i>
<i>Teilzeit.....</i>	<i>1 608</i>	<i>696</i>	<i>912</i>	<i>1 509</i>	<i>648</i>	<i>861</i>	<i>99</i>	<i>48</i>	<i>51</i>
Fachschulen.....	7 530	4 854	2 676	7 310	4 738	2 572	220	116	104
<i>Vollzeit.....</i>	<i>6 604</i>	<i>4 006</i>	<i>2 598</i>	<i>6 405</i>	<i>3 909</i>	<i>2 496</i>	<i>199</i>	<i>97</i>	<i>102</i>
<i>Teilzeit.....</i>	<i>926</i>	<i>848</i>	<i>78</i>	<i>905</i>	<i>829</i>	<i>76</i>	<i>21</i>	<i>19</i>	<i>2</i>
Fachakademien/Berufsakademien.....	6 023	917	5 106	5 643	853	4 790	380	64	316
<i>Vollzeit.....</i>	<i>6 023</i>	<i>917</i>	<i>5 106</i>	<i>5 643</i>	<i>853</i>	<i>4 790</i>	<i>380</i>	<i>64</i>	<i>316</i>
Zusammen	182 776	76 945	105 831	170 349	70 740	99 609	12 427	6 205	6 222
<i>Schulen des Gesundheitswesens.....</i>	<i>21 949</i>	<i>4 750</i>	<i>17 199</i>	<i>19 153</i>	<i>4 081</i>	<i>15 072</i>	<i>2 796</i>	<i>669</i>	<i>2 127</i>

**2.4 Schüler/innen (Deutsche, Ausländer) nach Schularten,
Bildungsbereichen, Zeitform des Unterrichts und
Geschlecht**

Geschlecht	Schulart	Schüler/innen			Davon					
					deutsche Schüler/innen			ausländische Schüler/innen		
		insgesamt	männlich	weiblich	zusammen	männlich	weiblich	zusammen	männlich	weiblich
		Anteil an öffentlichen und privaten Schulen zusammen in Prozent								
Baden Württemberg										
Allgemeinbildende Schulen 1).....										
Schulkindergärten.....										
Grundschulen.....										
Hauptschulen.....										
Realschulen.....										
Gymnasien.....										
Sekundarbereich I.....										
Sekundarbereich II.....										
Integrierte Gesamtschulen.....										
Primarbereich.....										
Sekundarbereich I.....										
Freie Waldorfschulen.....										
Primarbereich.....										
Sekundarbereich I.....										
Sekundarbereich II.....										
Förderschulen.....										
Abendrealschulen.....										
Abendgymnasien.....										
Kollegs.....										
Berufliche Schulen.....										
Teilzeit-Berufsschulen.....										
Teilzeit.....										
Berufsfachschulen.....										
Vollzeit.....										
Teilzeit.....										
Berufsoberschulen/Technische Oberschulen.....										
Vollzeit.....										
Fachgymnasien.....										
Vollzeit.....										
Fachschulen.....										
Vollzeit.....										
Teilzeit.....										
Zusammen										
Schulen des Gesundheitswesens 2).....										
Bayern										
Allgemeinbildende Schulen.....										
Grundschulen.....										
Hauptschulen.....										
Realschulen.....										
Gymnasien.....										
Sekundarbereich I.....										
Sekundarbereich II.....										
Freie Waldorfschulen.....										
Primarbereich.....										
Sekundarbereich I.....										
Sekundarbereich II.....										
Förderschulen.....										
Abendrealschulen.....										
Abendgymnasien.....										
Kollegs.....										
Berufliche Schulen.....										
Teilzeit-Berufsschulen.....										
Teilzeit.....										
Berufsvorbereitungsjahr.....										
Vollzeit.....										
Berufsgrundbildungsjahr in vollzeitschulischer Form.....										
Vollzeit.....										
Berufsfachschulen.....										
Vollzeit.....										
Berufsoberschulen/Technische Oberschulen.....										
Vollzeit.....										
Fachoberschulen.....										
Vollzeit.....										
Teilzeit.....										
Fachschulen.....										
Vollzeit.....										
Teilzeit.....										
Fachakademien/Berufsakademien.....										
Vollzeit.....										
Zusammen										
Schulen des Gesundheitswesens.....										

2.4 Schüler/innen (Deutsche, Ausländer) nach Schularten, Bildungsbereichen, Zeitform des Unterrichts und Geschlecht

Schulart	Schüler/innen			Davon					
				deutsche Schüler/innen			ausländische Schüler/innen		
	insgesamt	männlich	weiblich	zusammen	männlich	weiblich	zusammen	männlich	weiblich
	absolut								
Berlin									
Allgemeinbildende Schulen.....	32 924	16 293	16 631	29 954	14 848	15 106	2 970	1 445	1 525
Grundschulen.....	8 398	4 166	4 232	7 605	3 778	3 827	793	388	405
Schulartunabhängige Orientierungsstufe.....	3 444	1 777	1 667	3 096	1 602	1 494	348	175	173
Gymnasien.....	7 232	3 412	3 820	6 714	3 184	3 530	518	228	290
<i>Sekundarbereich I.....</i>	<i>4 155</i>	<i>1 955</i>	<i>2 200</i>	<i>3 877</i>	<i>1 832</i>	<i>2 045</i>	<i>278</i>	<i>123</i>	<i>155</i>
<i>Sekundarbereich II.....</i>	<i>3 077</i>	<i>1 457</i>	<i>1 620</i>	<i>2 837</i>	<i>1 352</i>	<i>1 485</i>	<i>240</i>	<i>105</i>	<i>135</i>
Integrierte Gesamtschulen.....	8 908	4 535	4 373	7 767	3 960	3 807	1 141	575	566
<i>Primarbereich.....</i>	<i>2 304</i>	<i>1 154</i>	<i>1 150</i>	<i>1 923</i>	<i>972</i>	<i>951</i>	<i>381</i>	<i>182</i>	<i>199</i>
<i>Sekundarbereich I.....</i>	<i>5 631</i>	<i>2 901</i>	<i>2 730</i>	<i>4 962</i>	<i>2 557</i>	<i>2 405</i>	<i>669</i>	<i>344</i>	<i>325</i>
<i>Sekundarbereich II.....</i>	<i>973</i>	<i>480</i>	<i>493</i>	<i>882</i>	<i>431</i>	<i>451</i>	<i>91</i>	<i>49</i>	<i>42</i>
Freie Waldorfschulen.....	4 217	1 973	2 244	4 098	1 920	2 178	119	53	66
<i>Primarbereich.....</i>	<i>1 563</i>	<i>753</i>	<i>810</i>	<i>1 529</i>	<i>733</i>	<i>796</i>	<i>34</i>	<i>20</i>	<i>14</i>
<i>Sekundarbereich I.....</i>	<i>1 953</i>	<i>898</i>	<i>1 055</i>	<i>1 882</i>	<i>870</i>	<i>1 012</i>	<i>71</i>	<i>28</i>	<i>43</i>
<i>Sekundarbereich II.....</i>	<i>701</i>	<i>322</i>	<i>379</i>	<i>687</i>	<i>317</i>	<i>370</i>	<i>14</i>	<i>5</i>	<i>9</i>
Förderschulen.....	725	430	295	674	404	270	51	26	25
Berufliche Schulen.....	14 863	5 279	9 584	13 207	4 818	8 389	1 656	461	1 195
Teilzeit-Berufsschulen.....	1 884	1 228	656	1 703	1 104	599	181	124	57
<i>Teilzeit.....</i>	<i>1 884</i>	<i>1 228</i>	<i>656</i>	<i>1 703</i>	<i>1 104</i>	<i>599</i>	<i>181</i>	<i>124</i>	<i>57</i>
Berufsvorbereitungsjahr.....	69	46	23	65	44	21	4	2	2
<i>Vollzeit.....</i>	<i>21</i>	<i>15</i>	<i>6</i>	<i>18</i>	<i>14</i>	<i>4</i>	<i>3</i>	<i>1</i>	<i>2</i>
<i>Teilzeit.....</i>	<i>48</i>	<i>31</i>	<i>17</i>	<i>47</i>	<i>30</i>	<i>17</i>	<i>1</i>	<i>1</i>	<i>-</i>
Berufsfachschulen.....	6 911	2 338	4 573	6 008	2 116	3 892	903	222	681
<i>Vollzeit.....</i>	<i>5 684</i>	<i>1 998</i>	<i>3 686</i>	<i>4 929</i>	<i>1 813</i>	<i>3 116</i>	<i>755</i>	<i>185</i>	<i>570</i>
<i>Teilzeit.....</i>	<i>1 227</i>	<i>340</i>	<i>887</i>	<i>1 079</i>	<i>303</i>	<i>776</i>	<i>148</i>	<i>37</i>	<i>111</i>
Berufsoberschulen/Technische Oberschulen.....	8	4	4	7	4	3	1	-	1
<i>Vollzeit.....</i>	<i>8</i>	<i>4</i>	<i>4</i>	<i>7</i>	<i>4</i>	<i>3</i>	<i>1</i>	<i>-</i>	<i>1</i>
Fachgymnasien.....	67	33	34	65	32	33	2	1	1
<i>Vollzeit.....</i>	<i>67</i>	<i>33</i>	<i>34</i>	<i>65</i>	<i>32</i>	<i>33</i>	<i>2</i>	<i>1</i>	<i>1</i>
Fachoberschulen.....	760	318	442	688	296	392	72	22	50
<i>Vollzeit.....</i>	<i>760</i>	<i>318</i>	<i>442</i>	<i>688</i>	<i>296</i>	<i>392</i>	<i>72</i>	<i>22</i>	<i>50</i>
Fachschulen.....	5 164	1 312	3 852	4 671	1 222	3 449	493	90	403
<i>Vollzeit.....</i>	<i>2 705</i>	<i>669</i>	<i>2 036</i>	<i>2 530</i>	<i>638</i>	<i>1 892</i>	<i>175</i>	<i>31</i>	<i>144</i>
<i>Teilzeit.....</i>	<i>2 459</i>	<i>643</i>	<i>1 816</i>	<i>2 141</i>	<i>584</i>	<i>1 557</i>	<i>318</i>	<i>59</i>	<i>259</i>
Zusammen	47 787	21 572	26 215	43 161	19 666	23 495	4 626	1 906	2 720
Schulen des Gesundheitswesens.....	4 395	1 350	3 045	4 063	1 257	2 806	332	93	239
Brandenburg									
Allgemeinbildende Schulen.....	22 624	11 669	10 955	21 945	11 321	10 624	679	348	331
Grundschulen.....	6 234	3 242	2 992	6 096	3 180	2 916	138	62	76
Schulartunabhängige Orientierungsstufe.....	2 818	1 430	1 388	2 729	1 378	1 351	89	52	37
Schularten mit mehreren Bildungsgängen.....	2 746	1 645	1 101	2 524	1 518	1 006	222	127	95
Gymnasien.....	6 982	3 271	3 711	6 800	3 188	3 612	182	83	99
<i>Sekundarbereich I.....</i>	<i>3 718</i>	<i>1 768</i>	<i>1 950</i>	<i>3 655</i>	<i>1 733</i>	<i>1 922</i>	<i>63</i>	<i>35</i>	<i>28</i>
<i>Sekundarbereich II.....</i>	<i>3 264</i>	<i>1 503</i>	<i>1 761</i>	<i>3 145</i>	<i>1 455</i>	<i>1 690</i>	<i>119</i>	<i>48</i>	<i>71</i>
Integrierte Gesamtschulen.....	1 222	635	587	1 216	633	583	6	2	4
<i>Sekundarbereich I.....</i>	<i>1 068</i>	<i>549</i>	<i>519</i>	<i>1 064</i>	<i>547</i>	<i>517</i>	<i>4</i>	<i>2</i>	<i>2</i>
<i>Sekundarbereich II.....</i>	<i>154</i>	<i>86</i>	<i>68</i>	<i>152</i>	<i>86</i>	<i>66</i>	<i>2</i>	<i>-</i>	<i>2</i>
Freie Waldorfschulen.....	1 451	674	777	1 428	662	766	23	12	11
<i>Primarbereich.....</i>	<i>451</i>	<i>224</i>	<i>227</i>	<i>442</i>	<i>220</i>	<i>222</i>	<i>9</i>	<i>4</i>	<i>5</i>
<i>Sekundarbereich I.....</i>	<i>738</i>	<i>329</i>	<i>409</i>	<i>732</i>	<i>326</i>	<i>406</i>	<i>6</i>	<i>3</i>	<i>3</i>
<i>Sekundarbereich II.....</i>	<i>262</i>	<i>121</i>	<i>141</i>	<i>254</i>	<i>116</i>	<i>138</i>	<i>8</i>	<i>5</i>	<i>3</i>
Förderschulen.....	1 171	772	399	1 152	762	390	19	10	9
Berufliche Schulen.....	6 080	2 180	3 900	6 023	2 161	3 862	57	19	38
Teilzeit-Berufsschulen.....	1 501	898	603	1 479	885	594	22	13	9
<i>Teilzeit.....</i>	<i>1 501</i>	<i>898</i>	<i>603</i>	<i>1 479</i>	<i>885</i>	<i>594</i>	<i>22</i>	<i>13</i>	<i>9</i>
Berufsfachschulen.....	1 285	411	874	1 275	407	868	10	4	6
<i>Vollzeit.....</i>	<i>1 285</i>	<i>411</i>	<i>874</i>	<i>1 275</i>	<i>407</i>	<i>868</i>	<i>10</i>	<i>4</i>	<i>6</i>
Fachgymnasien.....	46	15	31	45	14	31	1	1	-
<i>Vollzeit.....</i>	<i>46</i>	<i>15</i>	<i>31</i>	<i>45</i>	<i>14</i>	<i>31</i>	<i>1</i>	<i>1</i>	<i>-</i>
Fachoberschulen.....	203	112	91	201	111	90	2	1	1
<i>Vollzeit.....</i>	<i>203</i>	<i>112</i>	<i>91</i>	<i>201</i>	<i>111</i>	<i>90</i>	<i>2</i>	<i>1</i>	<i>1</i>
Fachschulen.....	3 045	744	2 301	3 023	744	2 279	22	-	22
<i>Vollzeit.....</i>	<i>2 019</i>	<i>432</i>	<i>1 587</i>	<i>2 006</i>	<i>432</i>	<i>1 574</i>	<i>13</i>	<i>-</i>	<i>13</i>
<i>Teilzeit.....</i>	<i>1 026</i>	<i>312</i>	<i>714</i>	<i>1 017</i>	<i>312</i>	<i>705</i>	<i>9</i>	<i>-</i>	<i>9</i>
Zusammen	28 704	13 849	14 855	27 968	13 482	14 486	736	367	369
Schulen des Gesundheitswesens.....	4 446	1 108	3 338	4 341	1 088	3 253	105	20	85

2.4 Schüler/innen (Deutsche, Ausländer) nach Schularten, Bildungsbereichen, Zeitform des Unterrichts und Geschlecht

Geschlecht	Schulart	Schüler/innen			Davon					
					deutsche Schüler/innen			ausländische Schüler/innen		
		insgesamt	männlich	weiblich	zusammen	männlich	weiblich	zusammen	männlich	weiblich
Anteil an öffentlichen und privaten Schulen zusammen in Prozent										
Berlin										
Allgemeinbildende Schulen.....		9,9	9,6	10,1	10,3	10,0	10,5	6,9	6,6	7,3
Grundschulen.....		7,6	7,4	7,9	7,9	7,7	8,1	5,7	5,5	5,9
Schulartunabhängige Orientierungsstufe.....		7,3	7,4	7,3	7,7	7,8	7,6	5,3	5,2	5,4
Gymnasien.....		9,6	9,7	9,5	9,8	9,9	9,7	7,4	7,3	7,5
Sekundarbereich I.....		10,7	10,7	10,6	10,8	10,8	10,7	9,5	9,2	9,7
Sekundarbereich II.....		8,4	8,5	8,3	8,7	8,8	8,6	5,9	5,9	5,9
Integrierte Gesamtschulen.....		10,5	10,2	11,0	11,0	10,6	11,3	8,4	7,8	9,1
Primarbereich.....		35,0	34,4	35,5	34,8	34,7	34,9	35,9	33,0	38,9
Sekundarbereich I.....		8,5	8,1	8,9	8,9	8,6	9,3	6,2	5,7	6,7
Sekundarbereich II.....		8,5	8,8	8,2	9,0	9,2	8,8	5,4	6,3	4,7
Freie Waldorfschulen.....		100,0	100,0	100,0	100,0	100,0	100,0	100,0	100,0	100,0
Primarbereich.....		100,0	100,0	100,0	100,0	100,0	100,0	100,0	100,0	100,0
Sekundarbereich I.....		100,0	100,0	100,0	100,0	100,0	100,0	100,0	100,0	100,0
Sekundarbereich II.....		100,0	100,0	100,0	100,0	100,0	100,0	100,0	100,0	100,0
Förderschulen.....		8,1	7,6	8,8	8,6	8,2	9,2	4,6	3,7	6,1
Berufliche Schulen.....		17,1	11,9	22,5	17,0	12,0	22,2	18,2	10,7	24,9
Teilzeit-Berufsschulen.....		4,2	4,9	3,3	4,1	4,8	3,3	4,9	6,7	3,1
Teilzeit.....		4,2	4,9	3,3	4,1	4,8	3,3	4,9	6,7	3,1
Berufsvorbereitungsjahr.....		1,9	2,1	1,6	2,3	2,6	1,9	0,5	0,5	0,7
Vollzeit.....		0,8	1,0	0,6	0,9	1,2	0,5	0,5	0,3	0,8
Teilzeit.....		4,8	5,2	4,3	5,3	5,6	4,8	0,9	1,5	-
Berufsfachschulen.....		40,8	28,5	52,4	42,7	31,0	53,8	31,6	16,2	45,7
Vollzeit.....		36,2	25,4	47,0	38,0	27,8	48,3	27,8	13,9	41,3
Teilzeit.....		100,0	100,0	100,0	100,0	100,0	100,0	100,0	100,0	100,0
Berufsoberschulen/Technische Oberschulen.....		0,7	0,7	0,8	0,7	0,7	0,6	1,3	-	2,7
Vollzeit.....		0,8	0,7	0,9	0,7	0,8	0,7	1,3	-	2,9
Fachgymnasien.....		1,5	1,5	1,6	1,6	1,5	1,7	0,5	0,5	0,5
Vollzeit.....		1,5	1,5	1,6	1,6	1,5	1,7	0,5	0,5	0,5
Fachoberschulen.....		16,3	13,6	19,1	16,7	14,3	19,1	13,5	8,2	18,9
Vollzeit.....		17,8	14,9	20,8	18,3	15,7	20,9	14,2	8,6	20,1
Fachschulen.....		45,5	34,6	51,0	44,4	33,6	50,2	58,7	60,0	58,4
Vollzeit.....		38,3	30,7	41,7	38,1	30,2	41,8	40,5	47,0	39,3
Teilzeit.....		57,4	39,8	68,0	55,2	38,1	66,4	77,9	70,2	79,9
Zusammen		11,4	10,1	12,7	11,7	10,5	13,0	8,9	7,2	10,6
Schulen des Gesundheitswesens.....		75,1	80,5	73,0	74,9	80,2	72,8	77,8	85,3	75,2
Brandenburg										
Allgemeinbildende Schulen.....		9,9	10,1	9,8	9,8	10,0	9,7	14,2	14,1	14,5
Grundschulen.....		7,9	8,1	7,7	7,9	8,1	7,6	7,6	6,7	8,6
Schulartunabhängige Orientierungsstufe.....		7,8	7,7	7,9	7,7	7,6	7,8	10,2	10,8	9,5
Schularten mit mehreren Bildungsgängen.....		8,4	9,2	7,6	8,0	8,7	7,1	24,7	26,0	23,2
Gymnasien.....		13,3	13,6	13,1	13,2	13,4	13,0	25,5	26,7	24,5
Sekundarbereich I.....		13,3	13,6	13,0	13,2	13,5	12,9	22,0	28,5	17,1
Sekundarbereich II.....		13,4	13,5	13,4	13,2	13,3	13,1	27,8	25,5	29,6
Integrierte Gesamtschulen.....		7,7	7,8	7,6	7,8	8,0	7,6	2,1	1,3	3,1
Sekundarbereich I.....		9,8	9,8	9,7	9,9	10,0	9,8	2,2	1,9	2,5
Sekundarbereich II.....		3,3	3,6	3,0	3,3	3,7	3,0	2,0	-	4,2
Freie Waldorfschulen.....		100,0	100,0	100,0	100,0	100,0	100,0	100,0	100,0	100,0
Primarbereich.....		100,0	100,0	100,0	100,0	100,0	100,0	100,0	100,0	100,0
Sekundarbereich I.....		100,0	100,0	100,0	100,0	100,0	100,0	100,0	100,0	100,0
Sekundarbereich II.....		100,0	100,0	100,0	100,0	100,0	100,0	100,0	100,0	100,0
Förderschulen.....		13,4	14,1	12,1	13,3	14,0	12,0	23,8	20,0	30,0
Berufliche Schulen.....		14,2	9,3	20,1	14,2	9,3	20,1	12,1	7,4	17,9
Teilzeit-Berufsschulen.....		5,4	5,1	6,1	5,4	5,0	6,1	6,2	6,2	6,1
Teilzeit.....		5,4	5,1	6,1	5,4	5,0	6,1	6,2	6,2	6,1
Berufsfachschulen.....		41,8	40,5	42,4	41,8	40,4	42,5	41,7	44,4	40,0
Vollzeit.....		41,8	40,5	42,4	41,8	40,4	42,5	41,7	44,4	40,0
Fachgymnasien.....		1,3	0,8	1,6	1,2	0,8	1,6	3,2	4,3	-
Vollzeit.....		1,3	0,8	1,6	1,2	0,8	1,6	3,2	4,3	-
Fachoberschulen.....		8,3	8,8	7,7	8,3	8,9	7,7	10,0	5,9	33,3
Vollzeit.....		8,3	8,8	7,7	8,3	8,9	7,7	10,0	5,9	33,3
Fachschulen.....		50,2	44,0	52,6	50,1	44,0	52,5	57,9	-	57,9
Vollzeit.....		46,3	42,0	47,7	46,3	42,0	47,7	50,0	-	50,0
Teilzeit.....		59,9	47,1	68,0	59,8	47,1	67,9	75,0	-	75,0
Zusammen		10,6	9,9	11,3	10,5	9,8	11,2	14,1	13,4	14,8
Schulen des Gesundheitswesens.....		96,0	94,2	96,6	96,0	94,2	96,6	96,3	95,2	96,6

**2.4 Schüler/innen (Deutsche, Ausländer) nach Schularten,
Bildungsbereichen, Zeitform des Unterrichts und
Geschlecht**

Schulart	Schüler/innen			Davon					
				deutsche Schüler/innen			ausländische Schüler/innen		
	insgesamt	männlich	weiblich	zusammen	männlich	weiblich	zusammen	männlich	weiblich
	absolut								
Bremen									
Allgemeinbildende Schulen.....	6 676	3 410	3 266	6 375	3 247	3 128	301	163	138
Grundschulen.....	1 637	840	797	1 534	786	748	103	54	49
Schularten mit mehreren Bildungsgängen.....	819	382	437	785	363	422	34	19	15
Gymnasien.....	2 454	1 296	1 158	2 378	1 252	1 126	76	44	32
<i>Sekundarbereich I.....</i>	<i>1 559</i>	<i>815</i>	<i>744</i>	<i>1 527</i>	<i>797</i>	<i>730</i>	<i>32</i>	<i>18</i>	<i>14</i>
<i>Sekundarbereich II.....</i>	<i>895</i>	<i>481</i>	<i>414</i>	<i>851</i>	<i>455</i>	<i>396</i>	<i>44</i>	<i>26</i>	<i>18</i>
Integrierte Gesamtschulen.....	599	318	281	529	280	249	70	38	32
<i>Sekundarbereich I.....</i>	<i>599</i>	<i>318</i>	<i>281</i>	<i>529</i>	<i>280</i>	<i>249</i>	<i>70</i>	<i>38</i>	<i>32</i>
Freie Waldorfschulen.....	1 036	489	547	1 019	482	537	17	7	10
<i>Primarbereich.....</i>	<i>321</i>	<i>148</i>	<i>173</i>	<i>316</i>	<i>147</i>	<i>169</i>	<i>5</i>	<i>1</i>	<i>4</i>
<i>Sekundarbereich I.....</i>	<i>550</i>	<i>259</i>	<i>291</i>	<i>543</i>	<i>256</i>	<i>287</i>	<i>7</i>	<i>3</i>	<i>4</i>
<i>Sekundarbereich II.....</i>	<i>165</i>	<i>82</i>	<i>83</i>	<i>160</i>	<i>79</i>	<i>81</i>	<i>5</i>	<i>3</i>	<i>2</i>
Förderschulen.....	131	85	46	130	84	46	1	1	-
Berufliche Schulen 3).....	737	446	291	707	430	277	30	16	14
Teilzeit-Berufsschulen.....	481	248	233	454	234	220	27	14	13
<i>Teilzeit.....</i>	<i>481</i>	<i>248</i>	<i>233</i>	<i>454</i>	<i>234</i>	<i>220</i>	<i>27</i>	<i>14</i>	<i>13</i>
Berufsvorbereitungsjahr.....	105	62	43	102	60	42	3	2	1
<i>Teilzeit.....</i>	<i>105</i>	<i>62</i>	<i>43</i>	<i>102</i>	<i>60</i>	<i>42</i>	<i>3</i>	<i>2</i>	<i>1</i>
Fachschulen.....	151	136	15	151	136	15	-	-	-
<i>Vollzeit.....</i>	<i>151</i>	<i>136</i>	<i>15</i>	<i>151</i>	<i>136</i>	<i>15</i>	<i>-</i>	<i>-</i>	<i>-</i>
Zusammen	7 413	3 856	3 557	7 082	3 677	3 405	331	179	152
<i>Schulen des Gesundheitswesens 3).....</i>	<i>887</i>	<i>172</i>	<i>715</i>	<i>831</i>	<i>163</i>	<i>668</i>	<i>56</i>	<i>9</i>	<i>47</i>
Hamburg									
Allgemeinbildende Schulen.....	20 152	10 039	10 113	18 388	9 187	9 201	1 764	852	912
Vorklassen.....	736	370	366	674	341	333	62	29	33
Grundschulen.....	5 381	2 676	2 705	4 985	2 471	2 514	396	205	191
Schulartunabhängige Orientierungsstufe.....	69	38	31	40	23	17	29	15	14
Gymnasien.....	4 323	2 128	2 195	3 877	1 918	1 959	446	210	236
<i>Sekundarbereich I.....</i>	<i>2 697</i>	<i>1 338</i>	<i>1 359</i>	<i>2 444</i>	<i>1 206</i>	<i>1 238</i>	<i>253</i>	<i>132</i>	<i>121</i>
<i>Sekundarbereich II.....</i>	<i>1 626</i>	<i>790</i>	<i>836</i>	<i>1 433</i>	<i>712</i>	<i>721</i>	<i>193</i>	<i>78</i>	<i>115</i>
Integrierte Gesamtschulen.....	5 703	2 922	2 781	4 963	2 571	2 392	740	351	389
<i>Primarbereich.....</i>	<i>1 287</i>	<i>634</i>	<i>653</i>	<i>1 120</i>	<i>558</i>	<i>562</i>	<i>167</i>	<i>76</i>	<i>91</i>
<i>Sekundarbereich I.....</i>	<i>3 839</i>	<i>1 979</i>	<i>1 860</i>	<i>3 337</i>	<i>1 735</i>	<i>1 602</i>	<i>502</i>	<i>244</i>	<i>258</i>
<i>Sekundarbereich II.....</i>	<i>577</i>	<i>309</i>	<i>268</i>	<i>506</i>	<i>278</i>	<i>228</i>	<i>71</i>	<i>31</i>	<i>40</i>
Freie Waldorfschulen.....	3 057	1 384	1 673	3 025	1 372	1 653	32	12	20
<i>Primarbereich.....</i>	<i>966</i>	<i>427</i>	<i>539</i>	<i>955</i>	<i>424</i>	<i>531</i>	<i>11</i>	<i>3</i>	<i>8</i>
<i>Sekundarbereich I.....</i>	<i>1 469</i>	<i>680</i>	<i>789</i>	<i>1 453</i>	<i>672</i>	<i>781</i>	<i>16</i>	<i>8</i>	<i>8</i>
<i>Sekundarbereich II.....</i>	<i>622</i>	<i>277</i>	<i>345</i>	<i>617</i>	<i>276</i>	<i>341</i>	<i>5</i>	<i>1</i>	<i>4</i>
Förderschulen.....	604	381	223	578	365	213	26	16	10
Abendgymnasien.....	279	140	139	246	126	120	33	14	19
Berufliche Schulen.....	2 244	812	1 432	2 049	774	1 275	195	38	157
Teilzeit-Berufsschulen.....	732	205	527	595	182	413	137	23	114
<i>Teilzeit.....</i>	<i>732</i>	<i>205</i>	<i>527</i>	<i>595</i>	<i>182</i>	<i>413</i>	<i>137</i>	<i>23</i>	<i>114</i>
Berufsfachschulen.....	694	230	464	654	217	437	40	13	27
<i>Vollzeit.....</i>	<i>694</i>	<i>230</i>	<i>464</i>	<i>654</i>	<i>217</i>	<i>437</i>	<i>40</i>	<i>13</i>	<i>27</i>
Fachschulen.....	818	377	441	800	375	425	18	2	16
<i>Vollzeit.....</i>	<i>758</i>	<i>347</i>	<i>411</i>	<i>742</i>	<i>345</i>	<i>397</i>	<i>16</i>	<i>2</i>	<i>14</i>
<i>Teilzeit.....</i>	<i>60</i>	<i>30</i>	<i>30</i>	<i>58</i>	<i>30</i>	<i>28</i>	<i>2</i>	<i>-</i>	<i>2</i>
Zusammen	22 396	10 851	11 545	20 437	9 961	10 476	1 959	890	1 069
<i>Schulen des Gesundheitswesens.....</i>	<i>3 259</i>	<i>852</i>	<i>2 407</i>	<i>3 014</i>	<i>779</i>	<i>2 235</i>	<i>245</i>	<i>73</i>	<i>172</i>
Hessen									
Allgemeinbildende Schulen.....	45 158	21 135	24 023	43 008	20 060	22 948	2 150	1 075	1 075
Vorklassen.....	293	149	144	270	140	130	23	9	14
Schulkindergärten.....	45	27	18	45	27	18	-	-	-
Grundschulen.....	5 706	2 992	2 714	5 198	2 730	2 468	508	262	246
Schulartunabhängige Orientierungsstufe.....	471	181	290	439	169	270	32	12	20
Hauptschulen.....	34	29	5	31	28	3	3	1	2
Realschulen.....	5 239	2 085	3 154	5 080	2 036	3 044	159	49	110
Gymnasien.....	20 784	8 507	12 277	20 040	8 168	11 872	744	339	405
<i>Sekundarbereich I.....</i>	<i>13 381</i>	<i>5 607</i>	<i>7 774</i>	<i>12 866</i>	<i>5 369</i>	<i>7 497</i>	<i>515</i>	<i>238</i>	<i>277</i>
<i>Sekundarbereich II.....</i>	<i>7 403</i>	<i>2 900</i>	<i>4 503</i>	<i>7 174</i>	<i>2 799</i>	<i>4 375</i>	<i>229</i>	<i>101</i>	<i>128</i>
Integrierte Gesamtschulen.....	3 047	1 692	1 355	2 831	1 579	1 252	216	113	103
<i>Primarbereich.....</i>	<i>1 145</i>	<i>611</i>	<i>534</i>	<i>1 039</i>	<i>557</i>	<i>482</i>	<i>106</i>	<i>54</i>	<i>52</i>
<i>Sekundarbereich I.....</i>	<i>1 668</i>	<i>951</i>	<i>717</i>	<i>1 573</i>	<i>902</i>	<i>671</i>	<i>95</i>	<i>49</i>	<i>46</i>
<i>Sekundarbereich II.....</i>	<i>234</i>	<i>130</i>	<i>104</i>	<i>219</i>	<i>120</i>	<i>99</i>	<i>15</i>	<i>10</i>	<i>5</i>
Freie Waldorfschulen.....	5 164	2 467	2 697	5 070	2 422	2 648	94	45	49
<i>Primarbereich.....</i>	<i>1 487</i>	<i>722</i>	<i>765</i>	<i>1 470</i>	<i>712</i>	<i>758</i>	<i>17</i>	<i>10</i>	<i>7</i>
<i>Sekundarbereich I.....</i>	<i>2 713</i>	<i>1 316</i>	<i>1 397</i>	<i>2 660</i>	<i>1 293</i>	<i>1 367</i>	<i>53</i>	<i>23</i>	<i>30</i>
<i>Sekundarbereich II.....</i>	<i>964</i>	<i>429</i>	<i>535</i>	<i>940</i>	<i>417</i>	<i>523</i>	<i>24</i>	<i>12</i>	<i>12</i>
Förderschulen.....	4 114	2 858	1 256	3 864	2 677	1 187	250	181	69
Abendhauptschulen.....	51	31	20	25	17	8	26	14	12
Abendrealschulen.....	91	54	37	40	27	13	51	27	24
Abendgymnasien.....	119	63	56	75	40	35	44	23	21

**2.4 Schüler/innen (Deutsche, Ausländer) nach Schularten,
Bildungsbereichen, Zeitform des Unterrichts und
Geschlecht**

Schulart	Schüler/innen			Davon					
				deutsche Schüler/innen			ausländische Schüler/innen		
	insgesamt	männlich	weiblich	zusammen	männlich	weiblich	zusammen	männlich	weiblich
Anteil an öffentlichen und privaten Schulen zusammen in Prozent									
Bremen									
Allgemeinbildende Schulen.....	10,3	10,3	10,3	11,1	11,1	11,2	4,0	4,2	3,8
Grundschulen.....	7,7	7,6	7,7	8,1	8,0	8,1	4,5	4,6	4,4
Schularten mit mehreren Bildungsgängen.....	35,9	33,0	38,8	41,1	37,4	44,9	9,1	10,1	8,1
Gymnasien.....	14,6	15,9	13,3	15,3	16,6	14,2	5,7	7,2	4,4
<i>Sekundarbereich I.....</i>	<i>20,3</i>	<i>21,3</i>	<i>19,4</i>	<i>21,2</i>	<i>22,0</i>	<i>20,4</i>	<i>6,8</i>	<i>8,4</i>	<i>5,5</i>
<i>Sekundarbereich II.....</i>	<i>9,7</i>	<i>11,1</i>	<i>8,5</i>	<i>10,2</i>	<i>11,6</i>	<i>9,0</i>	<i>5,0</i>	<i>6,5</i>	<i>3,8</i>
Integrierte Gesamtschulen.....	2,8	2,8	2,7	2,9	2,9	2,8	2,2	2,3	2,1
<i>Sekundarbereich I.....</i>	<i>2,9</i>	<i>2,9</i>	<i>2,8</i>	<i>3,0</i>	<i>3,0</i>	<i>3,0</i>	<i>2,3</i>	<i>2,3</i>	<i>2,2</i>
Freie Waldorfschulen.....	100,0	100,0	100,0	100,0	100,0	100,0	100,0	100,0	100,0
<i>Primarbereich.....</i>	<i>100,0</i>	<i>100,0</i>	<i>100,0</i>	<i>100,0</i>	<i>100,0</i>	<i>100,0</i>	<i>100,0</i>	<i>100,0</i>	<i>100,0</i>
<i>Sekundarbereich I.....</i>	<i>100,0</i>	<i>100,0</i>	<i>100,0</i>	<i>100,0</i>	<i>100,0</i>	<i>100,0</i>	<i>100,0</i>	<i>100,0</i>	<i>100,0</i>
<i>Sekundarbereich II.....</i>	<i>100,0</i>	<i>100,0</i>	<i>100,0</i>	<i>100,0</i>	<i>100,0</i>	<i>100,0</i>	<i>100,0</i>	<i>100,0</i>	<i>100,0</i>
Förderschulen.....	16,5	17,6	14,6	19,7	20,9	17,8	0,7	1,2	-
Berufliche Schulen 3).....	2,9	3,1	2,5	3,1	3,4	2,7	1,1	1,1	1,2
Teilzeit-Berufsschulen.....	2,7	2,4	3,1	2,7	2,4	3,1	2,4	2,3	2,5
<i>Teilzeit.....</i>	<i>2,7</i>	<i>2,4</i>	<i>3,1</i>	<i>2,7</i>	<i>2,4</i>	<i>3,1</i>	<i>2,4</i>	<i>2,3</i>	<i>2,5</i>
Berufsvorbereitungsjahr.....	7,8	7,9	7,8	11,7	12,5	10,7	0,6	0,7	0,6
<i>Teilzeit.....</i>	<i>24,5</i>	<i>27,1</i>	<i>21,5</i>	<i>29,3</i>	<i>32,4</i>	<i>25,8</i>	<i>3,7</i>	<i>4,5</i>	<i>2,7</i>
Fachschulen.....	19,1	48,1	2,9	20,3	48,6	3,2	-	-	-
<i>Vollzeit.....</i>	<i>20,0</i>	<i>49,3</i>	<i>3,1</i>	<i>21,3</i>	<i>49,8</i>	<i>3,4</i>	-	-	-
Zusammen	8,2	8,1	8,2	8,8	8,7	8,9	3,3	3,4	3,1
<i>Schulen des Gesundheitswesens 3).....</i>	<i>100,0</i>	<i>100,0</i>	<i>100,0</i>	<i>100,0</i>	<i>100,0</i>	<i>100,0</i>	<i>100,0</i>	<i>100,0</i>	<i>100,0</i>
Hamburg									
Allgemeinbildende Schulen.....	10,7	10,5	11,0	11,0	10,7	11,2	8,9	8,4	9,3
Vorklassen.....	9,1	8,8	9,5	9,5	9,2	9,8	6,6	5,8	7,6
Grundschulen.....	9,9	9,6	10,2	10,1	9,8	10,4	8,1	8,1	8,2
Schulartunabhängige Orientierungsstufe.....	19,1	19,5	18,6	14,8	15,6	13,7	31,9	31,3	32,6
Gymnasien.....	8,1	8,2	8,0	7,7	7,8	7,6	12,9	13,3	12,6
<i>Sekundarbereich I.....</i>	<i>7,9</i>	<i>8,0</i>	<i>7,7</i>	<i>7,6</i>	<i>7,6</i>	<i>7,5</i>	<i>12,7</i>	<i>14,0</i>	<i>11,5</i>
<i>Sekundarbereich II.....</i>	<i>8,4</i>	<i>8,5</i>	<i>8,3</i>	<i>8,0</i>	<i>8,2</i>	<i>7,8</i>	<i>13,3</i>	<i>12,3</i>	<i>14,0</i>
Integrierte Gesamtschulen.....	9,3	9,2	9,4	9,6	9,5	9,6	7,9	7,3	8,5
<i>Primarbereich.....</i>	<i>29,3</i>	<i>28,1</i>	<i>30,7</i>	<i>29,4</i>	<i>28,3</i>	<i>30,5</i>	<i>28,9</i>	<i>26,2</i>	<i>31,7</i>
<i>Sekundarbereich I.....</i>	<i>8,4</i>	<i>8,1</i>	<i>8,6</i>	<i>8,6</i>	<i>8,4</i>	<i>8,8</i>	<i>7,0</i>	<i>6,5</i>	<i>7,5</i>
<i>Sekundarbereich II.....</i>	<i>5,2</i>	<i>5,9</i>	<i>4,6</i>	<i>5,4</i>	<i>6,2</i>	<i>4,6</i>	<i>4,5</i>	<i>4,2</i>	<i>4,7</i>
Freie Waldorfschulen.....	100,0	100,0	100,0	100,0	100,0	100,0	100,0	100,0	100,0
<i>Primarbereich.....</i>	<i>100,0</i>	<i>100,0</i>	<i>100,0</i>	<i>100,0</i>	<i>100,0</i>	<i>100,0</i>	<i>100,0</i>	<i>100,0</i>	<i>100,0</i>
<i>Sekundarbereich I.....</i>	<i>100,0</i>	<i>100,0</i>	<i>100,0</i>	<i>100,0</i>	<i>100,0</i>	<i>100,0</i>	<i>100,0</i>	<i>100,0</i>	<i>100,0</i>
<i>Sekundarbereich II.....</i>	<i>100,0</i>	<i>100,0</i>	<i>100,0</i>	<i>100,0</i>	<i>100,0</i>	<i>100,0</i>	<i>100,0</i>	<i>100,0</i>	<i>100,0</i>
Förderschulen.....	12,2	11,9	12,7	13,9	13,5	14,7	3,3	3,3	3,2
Abendgymnasien.....	27,0	24,8	29,7	28,3	26,9	30,0	20,1	14,6	27,9
Berufliche Schulen.....	4,2	2,8	5,9	4,4	3,0	6,0	3,0	1,1	5,2
Teilzeit-Berufsschulen.....	2,0	1,0	3,3	1,8	1,0	2,9	4,1	1,3	7,1
<i>Teilzeit.....</i>	<i>2,0</i>	<i>1,0</i>	<i>3,3</i>	<i>1,8</i>	<i>1,0</i>	<i>2,9</i>	<i>4,1</i>	<i>1,3</i>	<i>7,1</i>
Berufsfachschulen.....	14,1	11,5	15,8	15,8	12,7	17,8	5,1	4,3	5,6
<i>Vollzeit.....</i>	<i>14,1</i>	<i>11,5</i>	<i>15,9</i>	<i>15,8</i>	<i>12,8</i>	<i>18,0</i>	<i>5,1</i>	<i>4,3</i>	<i>5,6</i>
Fachschulen.....	15,2	15,5	14,9	15,9	15,8	15,9	5,0	2,8	5,5
<i>Vollzeit.....</i>	<i>19,2</i>	<i>21,0</i>	<i>17,9</i>	<i>20,2</i>	<i>21,4</i>	<i>19,2</i>	<i>5,8</i>	<i>4,8</i>	<i>6,0</i>
<i>Teilzeit.....</i>	<i>4,1</i>	<i>3,8</i>	<i>4,5</i>	<i>4,3</i>	<i>4,0</i>	<i>4,6</i>	<i>2,2</i>	-	<i>3,3</i>
Zusammen	9,3	8,7	9,9	9,5	9,0	10,1	7,4	6,5	8,4
<i>Schulen des Gesundheitswesens.....</i>	<i>81,0</i>	<i>77,3</i>	<i>82,4</i>	<i>80,7</i>	<i>77,0</i>	<i>82,0</i>	<i>85,4</i>	<i>81,1</i>	<i>87,3</i>
Hessen									
Allgemeinbildende Schulen.....	7,2	6,6	7,8	7,6	7,0	8,3	3,4	3,4	3,6
Vorklassen.....	12,7	12,8	12,6	12,8	13,1	12,5	12,3	10,2	14,1
Schulkindergärten.....	1,3	1,2	1,4	1,5	1,4	1,8	-	-	-
Grundschulen.....	2,8	2,8	2,7	2,7	2,8	2,6	3,1	3,1	3,1
Schulartunabhängige Orientierungsstufe.....	3,2	2,3	4,2	3,3	2,4	4,4	2,0	1,4	2,8
Hauptschulen.....	0,2	0,2	0,1	0,2	0,3	0,0	0,0	0,0	0,1
Realschulen.....	7,2	5,5	9,0	8,0	6,1	10,0	1,7	1,1	2,4
Gymnasien.....	10,8	9,3	12,2	11,2	9,5	12,7	5,7	5,7	5,7
<i>Sekundarbereich I.....</i>	<i>10,8</i>	<i>9,3</i>	<i>12,3</i>	<i>11,1</i>	<i>9,5</i>	<i>12,6</i>	<i>7,0</i>	<i>6,8</i>	<i>7,2</i>
<i>Sekundarbereich II.....</i>	<i>10,7</i>	<i>9,2</i>	<i>12,0</i>	<i>11,3</i>	<i>9,6</i>	<i>12,7</i>	<i>4,1</i>	<i>4,2</i>	<i>4,0</i>
Integrierte Gesamtschulen.....	4,1	4,4	3,8	4,4	4,7	4,0	2,3	2,3	2,2
<i>Primarbereich.....</i>	<i>32,3</i>	<i>33,1</i>	<i>31,5</i>	<i>32,0</i>	<i>33,2</i>	<i>30,8</i>	<i>35,5</i>	<i>32,5</i>	<i>39,1</i>
<i>Sekundarbereich I.....</i>	<i>2,5</i>	<i>2,7</i>	<i>2,2</i>	<i>2,7</i>	<i>3,0</i>	<i>2,4</i>	<i>1,1</i>	<i>1,1</i>	<i>1,0</i>
<i>Sekundarbereich II.....</i>	<i>7,0</i>	<i>8,2</i>	<i>6,0</i>	<i>7,1</i>	<i>8,2</i>	<i>6,2</i>	<i>6,0</i>	<i>8,7</i>	<i>3,7</i>
Freie Waldorfschulen.....	100,0	100,0	100,0	100,0	100,0	100,0	100,0	100,0	100,0
<i>Primarbereich.....</i>	<i>100,0</i>	<i>100,0</i>	<i>100,0</i>	<i>100,0</i>	<i>100,0</i>	<i>100,0</i>	<i>100,0</i>	<i>100,0</i>	<i>100,0</i>
<i>Sekundarbereich I.....</i>	<i>100,0</i>	<i>100,0</i>	<i>100,0</i>	<i>100,0</i>	<i>100,0</i>	<i>100,0</i>	<i>100,0</i>	<i>100,0</i>	<i>100,0</i>
<i>Sekundarbereich II.....</i>	<i>100,0</i>	<i>100,0</i>	<i>100,0</i>	<i>100,0</i>	<i>100,0</i>	<i>100,0</i>	<i>100,0</i>	<i>100,0</i>	<i>100,0</i>
Förderschulen.....	17,1	18,5	14,6	18,8	20,2	16,4	7,1	8,3	5,2
Abendhauptschulen.....	18,4	18,7	18,0	16,2	19,5	11,9	21,1	17,7	27,3
Abendrealschulen.....	4,5	5,1	3,8	2,7	3,6	1,8	8,9	8,7	9,2
Abendgymnasien.....	6,5	6,4	6,6	5,2	5,1	5,2	11,6	11,5	11,8

2.4 Schüler/innen (Deutsche, Ausländer) nach Schularten, Bildungsbereichen, Zeitform des Unterrichts und Geschlecht

Schulart	Schüler/innen			Davon					
				deutsche Schüler/innen			ausländische Schüler/innen		
	insgesamt	männlich	weiblich	zusammen	männlich	weiblich	zusammen	männlich	weiblich
	absolut								
Berufliche Schulen.....	7 054	2 500	4 554	6 500	2 291	4 209	554	209	345
Teilzeit-Berufsschulen.....	1 440	659	781	1 333	598	735	107	61	46
<i>Teilzeit.....</i>	<i>1 440</i>	<i>659</i>	<i>781</i>	<i>1 333</i>	<i>598</i>	<i>735</i>	<i>107</i>	<i>61</i>	<i>46</i>
Berufsvorbereitungsjahr.....	94	52	42	89	48	41	5	4	1
<i>Vollzeit.....</i>	<i>94</i>	<i>52</i>	<i>42</i>	<i>89</i>	<i>48</i>	<i>41</i>	<i>5</i>	<i>4</i>	<i>1</i>
Berufsfachschulen.....	1 421	458	963	1 301	421	880	120	37	83
<i>Vollzeit.....</i>	<i>1 421</i>	<i>458</i>	<i>963</i>	<i>1 301</i>	<i>421</i>	<i>880</i>	<i>120</i>	<i>37</i>	<i>83</i>
Fachgymnasien.....	261	142	119	246	133	113	15	9	6
<i>Vollzeit.....</i>	<i>261</i>	<i>142</i>	<i>119</i>	<i>246</i>	<i>133</i>	<i>113</i>	<i>15</i>	<i>9</i>	<i>6</i>
Fachoberschulen.....	657	354	303	532	291	241	125	63	62
<i>Vollzeit.....</i>	<i>657</i>	<i>354</i>	<i>303</i>	<i>532</i>	<i>291</i>	<i>241</i>	<i>125</i>	<i>63</i>	<i>62</i>
Fachschulen.....	3 181	835	2 346	2 999	800	2 199	182	35	147
<i>Vollzeit.....</i>	<i>2 488</i>	<i>672</i>	<i>1 816</i>	<i>2 363</i>	<i>646</i>	<i>1 717</i>	<i>125</i>	<i>26</i>	<i>99</i>
<i>Teilzeit.....</i>	<i>693</i>	<i>163</i>	<i>530</i>	<i>636</i>	<i>154</i>	<i>482</i>	<i>57</i>	<i>9</i>	<i>48</i>
Zusammen	52 212	23 635	28 577	49 508	22 351	27 157	2 704	1 284	1 420
Schulen des Gesundheitswesens 4).....	5 453	1 207	4 246	4 704	1 066	3 638	749	141	608
Mecklenburg-Vorpommern									
Allgemeinbildende Schulen.....	15 030	7 695	7 335	14 846	7 605	7 241	184	90	94
Grundschulen.....	5 170	2 603	2 567	5 145	2 589	2 556	25	14	11
Schularten mit mehreren Bildungsgängen.....	2 452	1 228	1 224	2 429	1 216	1 213	23	12	11
Gymnasien.....	3 394	1 735	1 659	3 298	1 691	1 607	96	44	52
<i>Sekundarbereich I.....</i>	<i>1 993</i>	<i>1 027</i>	<i>966</i>	<i>1 957</i>	<i>1 008</i>	<i>949</i>	<i>36</i>	<i>19</i>	<i>17</i>
<i>Sekundarbereich II.....</i>	<i>1 401</i>	<i>708</i>	<i>693</i>	<i>1 341</i>	<i>683</i>	<i>658</i>	<i>60</i>	<i>25</i>	<i>35</i>
Integrierte Gesamtschulen.....	2 343	1 208	1 135	2 320	1 196	1 124	23	12	11
<i>Sekundarbereich I.....</i>	<i>1 867</i>	<i>982</i>	<i>885</i>	<i>1 852</i>	<i>973</i>	<i>879</i>	<i>15</i>	<i>9</i>	<i>6</i>
<i>Sekundarbereich II.....</i>	<i>476</i>	<i>226</i>	<i>250</i>	<i>468</i>	<i>223</i>	<i>245</i>	<i>8</i>	<i>3</i>	<i>5</i>
Freie Waldorfschulen.....	935	446	489	923	441	482	12	5	7
<i>Primarbereich.....</i>	<i>273</i>	<i>133</i>	<i>140</i>	<i>272</i>	<i>133</i>	<i>139</i>	<i>1</i>	-	<i>1</i>
<i>Sekundarbereich I.....</i>	<i>463</i>	<i>216</i>	<i>247</i>	<i>462</i>	<i>215</i>	<i>247</i>	<i>1</i>	<i>1</i>	<i>-</i>
<i>Sekundarbereich II.....</i>	<i>199</i>	<i>97</i>	<i>102</i>	<i>189</i>	<i>93</i>	<i>96</i>	<i>10</i>	<i>4</i>	<i>6</i>
Förderschulen.....	736	475	261	731	472	259	5	3	2
Berufliche Schulen.....	3 959	1 248	2 711	3 896	1 227	2 669	63	21	42
Berufsfachschulen.....	3 050	864	2 186	2 994	845	2 149	56	19	37
<i>Vollzeit.....</i>	<i>2 959</i>	<i>845</i>	<i>2 114</i>	<i>2 905</i>	<i>827</i>	<i>2 078</i>	<i>54</i>	<i>18</i>	<i>36</i>
<i>Teilzeit.....</i>	<i>91</i>	<i>19</i>	<i>72</i>	<i>89</i>	<i>18</i>	<i>71</i>	<i>2</i>	<i>1</i>	<i>1</i>
Fachschulen.....	909	384	525	902	382	520	7	2	5
<i>Vollzeit.....</i>	<i>790</i>	<i>268</i>	<i>522</i>	<i>783</i>	<i>266</i>	<i>517</i>	<i>7</i>	<i>2</i>	<i>5</i>
<i>Teilzeit.....</i>	<i>119</i>	<i>116</i>	<i>3</i>	<i>119</i>	<i>116</i>	<i>3</i>	-	-	-
Zusammen	18 989	8 943	10 046	18 742	8 832	9 910	247	111	136
Schulen des Gesundheitswesens 5).....	-	-	-	-	-	-	-	-	-
Niedersachsen									
Allgemeinbildende Schulen.....	53 359	27 047	26 312	51 647	26 153	25 494	1 712	894	818
Schulkindergärten.....	14	7	7	9	4	5	5	3	2
Grundschulen.....	2 183	1 208	975	2 044	1 142	902	139	66	73
Hauptschulen.....	1 367	747	620	1 271	701	570	96	46	50
Schularten mit mehreren Bildungsgängen.....	4 474	2 309	2 165	4 328	2 237	2 091	146	72	74
Realschulen.....	4 815	2 593	2 222	4 605	2 484	2 121	210	109	101
Gymnasien.....	24 033	10 724	13 309	23 583	10 518	13 065	450	206	244
<i>Sekundarbereich I.....</i>	<i>15 211</i>	<i>6 792</i>	<i>8 419</i>	<i>14 976</i>	<i>6 688</i>	<i>8 288</i>	<i>235</i>	<i>104</i>	<i>131</i>
<i>Sekundarbereich II.....</i>	<i>8 822</i>	<i>3 932</i>	<i>4 890</i>	<i>8 607</i>	<i>3 830</i>	<i>4 777</i>	<i>215</i>	<i>102</i>	<i>113</i>
Integrierte Gesamtschulen.....	4 315	2 222	2 093	3 878	2 008	1 870	437	214	223
<i>Primarbereich.....</i>	<i>694</i>	<i>327</i>	<i>367</i>	<i>554</i>	<i>260</i>	<i>294</i>	<i>140</i>	<i>67</i>	<i>73</i>
<i>Sekundarbereich I.....</i>	<i>3 308</i>	<i>1 749</i>	<i>1 559</i>	<i>3 069</i>	<i>1 631</i>	<i>1 438</i>	<i>239</i>	<i>118</i>	<i>121</i>
<i>Sekundarbereich II.....</i>	<i>313</i>	<i>146</i>	<i>167</i>	<i>255</i>	<i>117</i>	<i>138</i>	<i>58</i>	<i>29</i>	<i>29</i>
Freie Waldorfschulen.....	7 085	3 378	3 707	7 047	3 357	3 690	38	21	17
<i>Primarbereich.....</i>	<i>2 172</i>	<i>1 117</i>	<i>1 055</i>	<i>2 161</i>	<i>1 109</i>	<i>1 052</i>	<i>11</i>	<i>8</i>	<i>3</i>
<i>Sekundarbereich I.....</i>	<i>3 576</i>	<i>1 659</i>	<i>1 917</i>	<i>3 558</i>	<i>1 651</i>	<i>1 907</i>	<i>18</i>	<i>8</i>	<i>10</i>
<i>Sekundarbereich II.....</i>	<i>1 337</i>	<i>602</i>	<i>735</i>	<i>1 328</i>	<i>597</i>	<i>731</i>	<i>9</i>	<i>5</i>	<i>4</i>
Förderschulen.....	5 073	3 859	1 214	4 882	3 702	1 180	191	157	34
Berufliche Schulen.....	19 701	5 873	13 828	19 040	5 678	13 362	661	195	466
Teilzeit-Berufsschulen.....	169	118	51	168	117	51	1	1	-
<i>Teilzeit.....</i>	<i>169</i>	<i>118</i>	<i>51</i>	<i>168</i>	<i>117</i>	<i>51</i>	<i>1</i>	<i>1</i>	<i>-</i>
Berufsvorbereitungsjahr.....	297	210	87	285	205	80	12	5	7
<i>Vollzeit.....</i>	<i>297</i>	<i>210</i>	<i>87</i>	<i>285</i>	<i>205</i>	<i>80</i>	<i>12</i>	<i>5</i>	<i>7</i>
Berufsfachschulen.....	11 821	2 595	9 226	11 332	2 497	8 835	489	98	391
<i>Vollzeit.....</i>	<i>11 738</i>	<i>2 576</i>	<i>9 162</i>	<i>11 251</i>	<i>2 479</i>	<i>8 772</i>	<i>487</i>	<i>97</i>	<i>390</i>
<i>Teilzeit.....</i>	<i>83</i>	<i>19</i>	<i>64</i>	<i>81</i>	<i>18</i>	<i>63</i>	<i>2</i>	<i>1</i>	<i>1</i>
Berufsoberschulen/Technische Oberschulen.....	53	20	33	53	20	33	-	-	-
<i>Vollzeit.....</i>	<i>53</i>	<i>20</i>	<i>33</i>	<i>53</i>	<i>20</i>	<i>33</i>	-	-	-
Fachgymnasien.....	46	17	29	45	17	28	1	-	1
<i>Vollzeit.....</i>	<i>46</i>	<i>17</i>	<i>29</i>	<i>45</i>	<i>17</i>	<i>28</i>	<i>1</i>	-	-

**2.4 Schüler/innen (Deutsche, Ausländer) nach Schularten,
Bildungsbereichen, Zeitform des Unterrichts und
Geschlecht**

Geschlecht	Schulart	Schüler/innen			Davon					
					deutsche Schüler/innen			ausländische Schüler/innen		
		insgesamt	männlich	weiblich	zusammen	männlich	weiblich	zusammen	männlich	weiblich
Anteil an öffentlichen und privaten Schulen zusammen in Prozent										
	Berufliche Schulen.....	3,7	2,4	5,5	4,0	2,5	5,9	2,1	1,4	3,0
	Teilzeit-Berufsschulen.....	1,3	1,0	1,9	1,4	1,0	2,0	0,9	0,8	0,9
	<i>Teilzeit.....</i>	<i>1,3</i>	<i>1,0</i>	<i>1,9</i>	<i>1,4</i>	<i>1,0</i>	<i>2,0</i>	<i>0,9</i>	<i>0,8</i>	<i>0,9</i>
	Berufsvorbereitungsjahr.....	1,8	1,5	2,3	3,6	3,3	4,0	0,2	0,2	0,1
	<i>Vollzeit.....</i>	<i>1,8</i>	<i>1,5</i>	<i>2,3</i>	<i>3,6</i>	<i>3,3</i>	<i>4,0</i>	<i>0,2</i>	<i>0,2</i>	<i>0,1</i>
	Berufsfachschulen.....	6,6	4,8	8,0	7,6	5,8	9,0	2,6	1,6	3,7
	<i>Vollzeit.....</i>	<i>6,6</i>	<i>4,8</i>	<i>8,0</i>	<i>7,6</i>	<i>5,8</i>	<i>9,0</i>	<i>2,6</i>	<i>1,6</i>	<i>3,7</i>
	Fachgymnasien.....	1,7	1,7	1,6	1,7	1,8	1,7	1,0	1,3	0,8
	<i>Vollzeit.....</i>	<i>1,7</i>	<i>1,7</i>	<i>1,6</i>	<i>1,7</i>	<i>1,8</i>	<i>1,7</i>	<i>1,0</i>	<i>1,3</i>	<i>0,8</i>
	Fachoberschulen.....	2,9	2,9	2,9	2,8	2,9	2,7	3,3	3,1	3,6
	<i>Vollzeit.....</i>	<i>2,9</i>	<i>2,9</i>	<i>2,9</i>	<i>2,8</i>	<i>2,9</i>	<i>2,8</i>	<i>3,3</i>	<i>3,1</i>	<i>3,6</i>
	Fachschulen.....	19,4	11,2	26,1	19,6	11,3	26,8	16,1	10,4	18,5
	<i>Vollzeit.....</i>	<i>22,4</i>	<i>16,2</i>	<i>26,1</i>	<i>23,0</i>	<i>16,3</i>	<i>27,3</i>	<i>14,8</i>	<i>13,5</i>	<i>15,2</i>
	<i>Teilzeit.....</i>	<i>13,0</i>	<i>5,0</i>	<i>25,9</i>	<i>12,6</i>	<i>4,9</i>	<i>25,3</i>	<i>19,9</i>	<i>6,3</i>	<i>33,3</i>
	Zusammen	6,4	5,5	7,3	6,8	5,9	7,8	3,1	2,7	3,4
	Schulen des Gesundheitswesens 4).....	49,6	51,5	49,1	49,0	50,7	48,5	54,1	58,5	53,1
	Mecklenburg-Vorpommern									
	Allgemeinbildende Schulen.....	10,7	10,8	10,7	10,9	10,9	10,8	5,5	5,2	5,7
	Grundschulen.....	10,3	10,3	10,3	10,5	10,5	10,5	2,1	2,3	2,0
	Schularten mit mehreren Bildungsgängen.....	6,0	5,7	6,2	6,1	5,8	6,3	2,3	2,2	2,4
	Gymnasien.....	10,6	11,6	9,6	10,6	11,6	9,6	11,0	11,3	10,7
	<i>Sekundarbereich I.....</i>	<i>11,2</i>	<i>12,3</i>	<i>10,2</i>	<i>11,2</i>	<i>12,3</i>	<i>10,2</i>	<i>8,5</i>	<i>9,7</i>	<i>7,5</i>
	<i>Sekundarbereich II.....</i>	<i>9,8</i>	<i>10,8</i>	<i>9,0</i>	<i>9,7</i>	<i>10,7</i>	<i>8,8</i>	<i>13,2</i>	<i>13,0</i>	<i>13,5</i>
	Integrierte Gesamtschulen.....	34,9	35,6	34,1	35,6	36,5	34,7	11,6	10,7	12,6
	<i>Sekundarbereich I.....</i>	<i>32,4</i>	<i>33,5</i>	<i>31,2</i>	<i>33,0</i>	<i>34,2</i>	<i>31,8</i>	<i>9,1</i>	<i>9,8</i>	<i>8,3</i>
	<i>Sekundarbereich II.....</i>	<i>50,0</i>	<i>49,3</i>	<i>50,6</i>	<i>51,0</i>	<i>50,9</i>	<i>51,1</i>	<i>22,9</i>	<i>15,0</i>	<i>33,3</i>
	Freie Waldorfschulen.....	100,0	100,0	100,0	100,0	100,0	100,0	100,0	100,0	100,0
	<i>Primarbereich.....</i>	<i>100,0</i>	<i>100,0</i>	<i>100,0</i>	<i>100,0</i>	<i>100,0</i>	<i>100,0</i>	<i>100,0</i>	-	<i>100,0</i>
	<i>Sekundarbereich I.....</i>	<i>100,0</i>	<i>100,0</i>	<i>100,0</i>	<i>100,0</i>	<i>100,0</i>	<i>100,0</i>	<i>100,0</i>	<i>100,0</i>	-
	<i>Sekundarbereich II.....</i>	<i>100,0</i>	<i>100,0</i>	<i>100,0</i>	<i>100,0</i>	<i>100,0</i>	<i>100,0</i>	<i>100,0</i>	<i>100,0</i>	<i>100,0</i>
	Förderschulen.....	8,7	8,7	8,5	8,7	8,8	8,5	4,8	4,5	5,3
	Berufliche Schulen.....	12,2	7,3	17,5	12,3	7,4	17,8	6,4	3,9	9,4
	Berufsfachschulen.....	47,6	51,3	46,3	47,5	51,0	46,2	52,8	65,5	48,1
	<i>Vollzeit.....</i>	<i>46,8</i>	<i>50,7</i>	<i>45,4</i>	<i>46,7</i>	<i>50,5</i>	<i>45,4</i>	<i>51,9</i>	<i>64,3</i>	<i>47,4</i>
	<i>Teilzeit.....</i>	<i>100,0</i>	<i>100,0</i>	<i>100,0</i>	<i>100,0</i>	<i>100,0</i>	<i>100,0</i>	<i>100,0</i>	<i>100,0</i>	<i>100,0</i>
	Fachschulen.....	42,1	41,1	42,9	42,0	41,1	42,7	53,8	40,0	62,5
	<i>Vollzeit.....</i>	<i>46,1</i>	<i>38,1</i>	<i>51,7</i>	<i>46,0</i>	<i>38,1</i>	<i>51,5</i>	<i>70,0</i>	<i>50,0</i>	<i>83,3</i>
	<i>Teilzeit.....</i>	<i>26,7</i>	<i>50,2</i>	<i>1,4</i>	<i>26,9</i>	<i>50,4</i>	<i>1,4</i>	-	-	-
	Zusammen	11,0	10,1	11,9	11,1	10,3	12,1	5,7	4,9	6,5
	Schulen des Gesundheitswesens 5).....	-	-	-	-	-	-	-	-	-
	Niedersachsen									
	Allgemeinbildende Schulen.....	6,2	6,2	6,3	6,4	6,3	6,5	3,4	3,5	3,4
	Schulkindergärten.....	0,5	0,4	0,8	0,4	0,3	0,7	1,3	1,2	1,4
	Grundschulen.....	0,8	0,8	0,7	0,8	0,8	0,7	0,7	0,7	0,7
	Hauptschulen.....	2,8	2,7	3,0	3,0	2,9	3,2	1,4	1,2	1,7
	Schularten mit mehreren Bildungsgängen.....	8,0	7,6	8,6	8,2	7,8	8,8	4,5	4,2	4,9
	Realschulen.....	4,0	4,1	3,9	4,0	4,1	4,0	3,0	3,1	2,9
	Gymnasien.....	9,9	9,4	10,2	10,0	9,5	10,4	6,3	6,4	6,3
	<i>Sekundarbereich I.....</i>	<i>9,9</i>	<i>9,4</i>	<i>10,4</i>	<i>10,0</i>	<i>9,5</i>	<i>10,5</i>	<i>5,6</i>	<i>5,5</i>	<i>5,8</i>
	<i>Sekundarbereich II.....</i>	<i>9,8</i>	<i>9,5</i>	<i>10,1</i>	<i>9,9</i>	<i>9,5</i>	<i>10,2</i>	<i>7,3</i>	<i>7,6</i>	<i>7,0</i>
	Integrierte Gesamtschulen.....	6,7	6,9	6,6	6,4	6,6	6,2	12,9	12,7	13,1
	<i>Primarbereich.....</i>	<i>63,8</i>	<i>63,9</i>	<i>63,7</i>	<i>59,3</i>	<i>59,0</i>	<i>59,6</i>	<i>90,9</i>	<i>94,4</i>	<i>88,0</i>
	<i>Sekundarbereich I.....</i>	<i>6,0</i>	<i>6,2</i>	<i>5,8</i>	<i>5,9</i>	<i>6,0</i>	<i>5,7</i>	<i>8,4</i>	<i>8,2</i>	<i>8,6</i>
	<i>Sekundarbereich II.....</i>	<i>4,1</i>	<i>4,3</i>	<i>3,8</i>	<i>3,5</i>	<i>3,7</i>	<i>3,3</i>	<i>14,6</i>	<i>16,2</i>	<i>13,4</i>
	Freie Waldorfschulen.....	100,0	100,0	100,0	100,0	100,0	100,0	100,0	100,0	100,0
	<i>Primarbereich.....</i>	<i>100,0</i>	<i>100,0</i>	<i>100,0</i>	<i>100,0</i>	<i>100,0</i>	<i>100,0</i>	<i>100,0</i>	<i>100,0</i>	<i>100,0</i>
	<i>Sekundarbereich I.....</i>	<i>100,0</i>	<i>100,0</i>	<i>100,0</i>	<i>100,0</i>	<i>100,0</i>	<i>100,0</i>	<i>100,0</i>	<i>100,0</i>	<i>100,0</i>
	<i>Sekundarbereich II.....</i>	<i>100,0</i>	<i>100,0</i>	<i>100,0</i>	<i>100,0</i>	<i>100,0</i>	<i>100,0</i>	<i>100,0</i>	<i>100,0</i>	<i>100,0</i>
	Förderschulen.....	17,3	20,2	11,9	18,2	21,1	12,8	7,6	10,3	3,4
	Berufliche Schulen.....	7,2	3,9	11,3	7,3	3,9	11,4	5,4	3,0	8,2
	Teilzeit-Berufsschulen.....	0,1	0,1	0,1	0,1	0,1	0,1	0,0	0,0	-
	<i>Teilzeit.....</i>	<i>0,1</i>	<i>0,1</i>	<i>0,1</i>	<i>0,1</i>	<i>0,1</i>	<i>0,1</i>	<i>0,0</i>	<i>0,0</i>	-
	Berufsvorbereitungsjahr.....	3,7	4,4	2,7	4,3	5,2	3,0	0,8	0,6	1,3
	<i>Vollzeit.....</i>	<i>3,7</i>	<i>4,4</i>	<i>2,7</i>	<i>4,3</i>	<i>5,2</i>	<i>3,0</i>	<i>0,8</i>	<i>0,6</i>	<i>1,3</i>
	Berufsfachschulen.....	23,9	13,3	30,8	24,3	13,6	31,2	17,5	8,6	23,6
	<i>Vollzeit.....</i>	<i>23,8</i>	<i>13,2</i>	<i>30,7</i>	<i>24,2</i>	<i>13,5</i>	<i>31,2</i>	<i>17,5</i>	<i>8,5</i>	<i>23,7</i>
	<i>Teilzeit.....</i>	<i>58,5</i>	<i>86,4</i>	<i>53,3</i>	<i>60,4</i>	<i>85,7</i>	<i>55,8</i>	<i>25,0</i>	<i>100,0</i>	<i>14,3</i>
	Berufsoberschulen/Technische Oberschulen.....	27,3	22,7	31,1	28,2	23,5	32,0	-	-	-
	<i>Vollzeit.....</i>	<i>27,3</i>	<i>22,7</i>	<i>31,1</i>	<i>28,2</i>	<i>23,5</i>	<i>32,0</i>	-	-	-
	Fachgymnasien.....	0,2	0,1	0,2	0,2	0,2	0,2	0,1	-	0,2
	<i>Vollzeit.....</i>	<i>0,2</i>	<i>0,1</i>	<i>0,2</i>	<i>0,2</i>	<i>0,2</i>	<i>0,2</i>	<i>0,1</i>	-	<i>0,2</i>

**2.4 Schüler/innen (Deutsche, Ausländer) nach Schularten,
Bildungsbereichen, Zeitform des Unterrichts und
Geschlecht**

Schulart	Schüler/innen			Davon					
				deutsche Schüler/innen			ausländische Schüler/innen		
	insgesamt	männlich	weiblich	zusammen	männlich	weiblich	zusammen	männlich	weiblich
	absolut								
Fachoberschulen.....	2 209	955	1 254	2 102	886	1 216	107	69	38
Vollzeit.....	1 131	475	656	1 077	444	633	54	31	23
Teilzeit.....	1 078	480	598	1 025	442	583	53	38	15
Fachschulen.....	5 106	1 958	3 148	5 055	1 936	3 119	51	22	29
Vollzeit.....	4 096	1 418	2 678	4 067	1 409	2 658	29	9	20
Teilzeit.....	1 010	540	470	988	527	461	22	13	9
Zusammen	73 060	32 920	40 140	70 687	31 831	38 856	2 373	1 089	1 284
Schulen des Gesundheitswesens.....	10 212	2 311	7 901	9 792	2 231	7 561	420	80	340
Nordrhein-Westfalen									
Allgemeinbildende Schulen.....	162 754	73 073	89 681	156 717	70 091	86 626	6 037	2 982	3 055
Grundschulen.....	7 913	4 077	3 836	7 409	3 825	3 584	504	252	252
Hauptschulen.....	1 703	977	726	1 364	777	587	339	200	139
Schularten mit mehreren Bildungsgängen.....	2 005	1 040	965	1 952	1 013	939	53	27	26
Realschulen.....	22 152	8 425	13 727	21 686	8 218	13 468	466	207	259
Gymnasien.....	88 389	36 611	51 778	86 425	35 782	50 643	1 964	829	1 135
Sekundarbereich I.....	53 227	22 466	30 761	52 236	22 016	30 220	991	450	541
Sekundarbereich II.....	35 162	14 145	21 017	34 189	13 766	20 423	973	379	594
Integrierte Gesamtschulen.....	11 000	5 478	5 522	9 999	5 015	4 984	1 001	463	538
Sekundarbereich I.....	9 564	4 849	4 715	8 625	4 412	4 213	939	437	502
Sekundarbereich II.....	1 436	629	807	1 374	603	771	62	26	36
Freie Waldorfschulen.....	15 897	7 764	8 133	15 675	7 656	8 019	222	108	114
Primarbereich.....	4 844	2 434	2 410	4 768	2 397	2 371	76	37	39
Sekundarbereich I.....	8 154	3 986	4 168	8 057	3 937	4 120	97	49	48
Sekundarbereich II.....	2 899	1 344	1 555	2 850	1 322	1 528	49	22	27
Förderschulen.....	10 113	6 772	3 341	9 355	6 277	3 078	758	495	263
Abendrealschulen.....	1 325	743	582	891	485	406	434	258	176
Abendgymnasien.....	514	246	268	444	210	234	70	36	34
Kollegs.....	1 743	940	803	1 517	833	684	226	107	119
Berufliche Schulen.....	45 941	20 017	25 924	43 342	18 552	24 790	2 599	1 465	1 134
Teilzeit-Berufsschulen.....	14 028	9 692	4 336	13 135	9 072	4 063	893	620	273
Teilzeit.....	14 028	9 692	4 336	13 135	9 072	4 063	893	620	273
Berufsvorbereitungsjahr.....	809	533	276	568	363	205	241	170	71
Vollzeit.....	809	533	276	568	363	205	241	170	71
Berufsgrundbildungsjahr in vollzeitschulischer Form.....	1 160	780	380	855	556	299	305	224	81
Vollzeit.....	1 160	780	380	855	556	299	305	224	81
Berufsfachschulen.....	10 294	3 755	6 539	9 616	3 437	6 179	678	318	360
Vollzeit.....	10 284	3 753	6 531	9 606	3 435	6 171	678	318	360
Teilzeit.....	10	2	8	10	2	8	-	-	-
Fachgymnasien.....	4 032	1 003	3 029	3 943	974	2 969	89	29	60
Vollzeit.....	4 032	1 003	3 029	3 943	974	2 969	89	29	60
Fachoberschulen.....	3 425	830	2 595	3 318	792	2 526	107	38	69
Vollzeit.....	1 703	390	1 313	1 655	373	1 282	48	17	31
Teilzeit.....	1 722	440	1 282	1 663	419	1 244	59	21	38
Fachschulen.....	12 193	3 424	8 769	11 907	3 358	8 549	286	66	220
Vollzeit.....	11 054	3 006	8 048	10 799	2 952	7 847	255	54	201
Teilzeit.....	1 139	418	721	1 108	406	702	31	12	19
Zusammen	208 695	93 090	115 605	200 059	88 643	111 416	8 636	4 447	4 189
Schulen des Gesundheitswesens.....	38 741	8 777	29 964	35 163	8 193	26 970	3 578	584	2 994
Rheinland-Pfalz									
Allgemeinbildende Schulen.....	34 552	13 879	20 673	33 977	13 639	20 338	575	240	335
Grundschulen.....	2 738	1 423	1 315	2 690	1 397	1 293	48	26	22
Hauptschulen.....	476	287	189	458	274	184	18	13	5
Schularten mit mehreren Bildungsgängen.....	2 290	1 102	1 188	2 278	1 096	1 182	12	6	6
Realschulen.....	4 187	1 052	3 135	4 119	1 039	3 080	68	13	55
Gymnasien.....	19 051	6 565	12 486	18 753	6 468	12 285	298	97	201
Sekundarbereich I.....	12 418	4 227	8 191	12 240	4 178	8 062	178	49	129
Sekundarbereich II.....	6 633	2 338	4 295	6 513	2 290	4 223	120	48	72
Integrierte Gesamtschulen.....	413	215	198	410	212	198	3	3	-
Sekundarbereich I.....	320	172	148	319	171	148	1	1	-
Sekundarbereich II.....	93	43	50	91	41	50	2	2	-
Freie Waldorfschulen.....	2 454	1 161	1 293	2 427	1 150	1 277	27	11	16
Primarbereich.....	771	377	394	766	373	393	5	4	1
Sekundarbereich I.....	1 214	583	631	1 201	579	622	13	4	9
Sekundarbereich II.....	469	201	268	460	198	262	9	3	6
Förderschulen.....	2 695	1 952	743	2 600	1 883	717	95	69	26
Kollegs.....	248	122	126	242	120	122	6	2	4

2.4 Schüler/innen (Deutsche, Ausländer) nach Schularten, Bildungsbereichen, Zeitform des Unterrichts und Geschlecht

Schulart	Schüler/innen			Davon						
				deutsche Schüler/innen			ausländische Schüler/innen			
	insgesamt	männlich	weiblich	zusammen	männlich	weiblich	zusammen	männlich	weiblich	
	Anteil an öffentlichen und privaten Schulen zusammen in Prozent									
Fachoberschulen.....	10,5	9,0	12,0	10,6	8,9	12,3	8,3	10,2	6,2	
Vollzeit.....	9,7	7,8	11,9	9,8	7,6	12,1	9,3	10,9	7,8	
Teilzeit.....	11,4	10,6	12,0	11,7	10,7	12,5	7,5	9,7	4,7	
Fachschulen.....	32,8	25,4	40,1	33,0	25,4	40,4	23,1	25,3	21,6	
Vollzeit.....	34,1	27,0	39,7	34,4	27,1	40,1	18,1	20,9	17,1	
Teilzeit.....	28,4	22,0	42,7	28,3	21,9	42,5	36,1	29,5	52,9	
Zusammen	6,5	5,6	7,4	6,6	5,7	7,6	3,8	3,4	4,3	
Schulen des Gesundheitswesens.....	92,8	92,6	92,8	92,7	92,6	92,7	95,0	94,1	95,2	
Nordrhein-Westfalen										
Allgemeinbildende Schulen.....	8,3	7,3	9,3	8,7	7,6	9,8	3,7	3,6	3,9	
Grundschulen.....	1,3	1,3	1,2	1,3	1,3	1,3	1,0	1,0	1,1	
Hauptschulen.....	1,4	1,4	1,4	1,5	1,4	1,5	1,3	1,4	1,2	
Schularten mit mehreren Bildungsgängen.....	6,1	5,7	6,6	6,2	5,8	6,8	3,0	3,0	3,0	
Realschulen.....	8,4	6,2	10,8	9,0	6,6	11,5	2,2	1,9	2,4	
Gymnasien.....	16,4	14,4	18,2	16,7	14,7	18,6	8,6	7,9	9,2	
Sekundarbereich I.....	16,3	14,4	18,0	16,6	14,7	18,3	8,5	8,2	8,8	
Sekundarbereich II.....	16,6	14,4	18,5	17,0	14,7	19,0	8,7	7,5	9,7	
Integrierte Gesamtschulen.....	4,1	4,1	4,2	4,2	4,2	4,2	3,7	3,6	3,9	
Sekundarbereich I.....	4,4	4,4	4,5	4,4	4,4	4,5	4,6	4,4	4,9	
Sekundarbereich II.....	2,8	2,7	2,9	3,1	2,9	3,2	0,9	0,9	1,0	
Freie Waldorfschulen.....	100,0	100,0	100,0	100,0	100,0	100,0	100,0	100,0	100,0	
Primarbereich.....	100,0	100,0	100,0	100,0	100,0	100,0	100,0	100,0	100,0	
Sekundarbereich I.....	100,0	100,0	100,0	100,0	100,0	100,0	100,0	100,0	100,0	
Sekundarbereich II.....	100,0	100,0	100,0	100,0	100,0	100,0	100,0	100,0	100,0	
Förderschulen.....	12,3	12,5	11,9	13,0	13,1	12,7	7,5	8,0	6,8	
Abendrealschulen.....	12,1	12,2	12,0	11,1	10,9	11,3	14,9	15,6	14,0	
Abendgymnasien.....	8,3	8,1	8,4	8,2	7,9	8,4	9,2	9,7	8,8	
Kollegs.....	20,9	20,6	21,3	20,2	20,1	20,4	26,9	25,2	28,7	
Berufliche Schulen.....	8,0	6,1	10,4	8,3	6,2	10,9	5,0	5,1	4,8	
Teilzeit-Berufsschulen.....	4,2	4,7	3,4	4,2	4,7	3,5	3,4	4,1	2,5	
Teilzeit.....	4,2	4,7	3,4	4,2	4,7	3,5	3,4	4,1	2,5	
Berufsvorbereitungsjahr.....	16,7	17,8	14,9	18,5	20,2	16,0	13,7	14,3	12,4	
Vollzeit.....	16,7	17,8	14,9	18,5	20,2	16,0	13,7	14,3	12,4	
Berufsgrundbildungsjahr in vollzeitschulischer Form.....	5,1	5,6	4,2	5,0	5,3	4,4	5,5	6,6	3,7	
Vollzeit.....	5,1	5,6	4,2	5,0	5,3	4,4	5,5	6,6	3,7	
Berufsfachschulen.....	10,1	7,4	12,9	10,9	7,8	14,0	5,0	4,7	5,3	
Vollzeit.....	10,1	7,4	12,8	10,9	7,8	14,0	5,0	4,7	5,3	
Teilzeit.....	100,0	100,0	100,0	100,0	100,0	100,0	-	-	-	
Fachgymnasien.....	11,0	5,9	15,5	11,4	6,0	16,1	4,4	3,0	5,7	
Vollzeit.....	11,0	5,9	15,5	11,4	6,0	16,1	4,4	3,0	5,7	
Fachoberschulen.....	14,9	10,2	17,5	15,5	10,3	18,5	6,6	7,5	6,2	
Vollzeit.....	13,8	8,2	17,4	14,4	8,3	18,3	6,0	6,6	5,8	
Teilzeit.....	16,2	12,9	17,7	16,9	13,2	18,7	7,2	8,4	6,6	
Fachschulen.....	23,7	13,8	32,9	24,1	14,0	33,5	14,5	7,6	19,8	
Vollzeit.....	37,6	31,3	40,7	38,1	31,4	41,5	24,0	27,8	23,2	
Teilzeit.....	5,2	2,7	10,5	5,2	2,8	10,6	3,4	1,8	7,8	
Zusammen	8,2	7,0	9,5	8,6	7,3	10,0	4,0	4,0	4,1	
Schulen des Gesundheitswesens.....	78,5	77,3	78,9	78,1	76,9	78,4	83,4	83,7	83,3	
Rheinland-Pfalz										
Allgemeinbildende Schulen.....	8,3	6,5	10,1	8,6	6,8	10,5	2,4	2,0	2,9	
Grundschulen.....	2,0	2,1	2,0	2,1	2,2	2,1	0,6	0,6	0,6	
Hauptschulen.....	100,0	100,0	100,0	100,0	100,0	100,0	100,0	100,0	100,0	
Schularten mit mehreren Bildungsgängen.....	2,6	2,3	3,0	2,8	2,5	3,3	0,1	0,1	0,2	
Realschulen.....	100,0	100,0	100,0	100,0	100,0	100,0	100,0	100,0	100,0	
Gymnasien.....	14,2	10,5	17,6	14,5	10,6	17,9	7,0	5,0	8,6	
Sekundarbereich I.....	14,1	10,1	17,7	14,3	10,2	18,0	6,6	4,0	8,9	
Sekundarbereich II.....	14,6	11,3	17,3	14,8	11,5	17,6	7,6	7,0	8,1	
Integrierte Gesamtschulen.....	1,0	1,0	1,0	1,1	1,1	1,1	0,2	0,3	-	
Sekundarbereich I.....	0,9	0,9	0,9	1,0	1,0	0,9	0,1	0,1	-	
Sekundarbereich II.....	1,9	1,9	1,8	1,9	1,9	1,9	0,9	1,9	-	
Freie Waldorfschulen.....	100,0	100,0	100,0	100,0	100,0	100,0	100,0	100,0	100,0	
Primarbereich.....	100,0	100,0	100,0	100,0	100,0	100,0	100,0	100,0	100,0	
Sekundarbereich I.....	100,0	100,0	100,0	100,0	100,0	100,0	100,0	100,0	100,0	
Sekundarbereich II.....	100,0	100,0	100,0	100,0	100,0	100,0	100,0	100,0	100,0	
Förderschulen.....	18,4	20,7	14,3	19,1	21,4	14,8	9,7	11,3	7,1	
Kollegs.....	36,3	32,2	41,3	36,9	32,9	41,9	21,4	14,3	28,6	

**2.4 Schüler/innen (Deutsche, Ausländer) nach Schularten,
Bildungsbereichen, Zeitform des Unterrichts und
Geschlecht**

Schulart	Schüler/innen			Davon					
				deutsche Schüler/innen			ausländische Schüler/innen		
	insgesamt	männlich	weiblich	zusammen	männlich	weiblich	zusammen	männlich	weiblich
	absolut								
Berufliche Schulen.....	6 757	2 440	4 317	6 387	2 247	4 140	370	193	177
Teilzeit-Berufsschulen.....	1 420	964	456	1 306	880	426	114	84	30
<i>Teilzeit.....</i>	<i>1 420</i>	<i>964</i>	<i>456</i>	<i>1 306</i>	<i>880</i>	<i>426</i>	<i>114</i>	<i>84</i>	<i>30</i>
Berufsvorbereitungsjahr.....	265	199	66	229	165	64	36	34	2
<i>Vollzeit.....</i>	<i>265</i>	<i>199</i>	<i>66</i>	<i>229</i>	<i>165</i>	<i>64</i>	<i>36</i>	<i>34</i>	<i>2</i>
Berufsfachschulen.....	2 206	759	1 447	2 061	692	1 369	145	67	78
<i>Vollzeit.....</i>	<i>2 206</i>	<i>759</i>	<i>1 447</i>	<i>2 061</i>	<i>692</i>	<i>1 369</i>	<i>145</i>	<i>67</i>	<i>78</i>
Berufsoberschulen/Technische Oberschulen.....	61	37	24	61	37	24	-	-	-
<i>Vollzeit.....</i>	<i>19</i>	<i>10</i>	<i>9</i>	<i>19</i>	<i>10</i>	<i>9</i>	<i>-</i>	<i>-</i>	<i>-</i>
<i>Teilzeit.....</i>	<i>42</i>	<i>27</i>	<i>15</i>	<i>42</i>	<i>27</i>	<i>15</i>	<i>-</i>	<i>-</i>	<i>-</i>
Fachschulen.....	2 805	481	2 324	2 730	473	2 257	75	8	67
<i>Vollzeit.....</i>	<i>2 053</i>	<i>391</i>	<i>1 662</i>	<i>1 992</i>	<i>384</i>	<i>1 608</i>	<i>61</i>	<i>7</i>	<i>54</i>
<i>Teilzeit.....</i>	<i>752</i>	<i>90</i>	<i>662</i>	<i>738</i>	<i>89</i>	<i>649</i>	<i>14</i>	<i>1</i>	<i>13</i>
Zusammen	41 309	16 319	24 990	40 364	15 886	24 478	945	433	512
<i>Schulen des Gesundheitswesens.....</i>	<i>5 113</i>	<i>1 241</i>	<i>3 872</i>	<i>4 750</i>	<i>1 165</i>	<i>3 585</i>	<i>363</i>	<i>76</i>	<i>287</i>
Saarland									
Allgemeinbildende Schulen.....	7 759	3 712	4 047	7 458	3 554	3 904	301	158	143
Schulkindergärten.....	77	33	44	62	25	37	15	8	7
Grundschulen.....	730	386	344	625	329	296	105	57	48
Hauptschulen.....	271	142	129	252	131	121	19	11	8
Schularten mit mehreren Bildungsgängen.....	389	212	177	382	207	175	7	5	2
Realschulen.....	1 240	533	707	1 185	504	681	55	29	26
Gymnasien.....	3 266	1 450	1 816	3 196	1 416	1 780	70	34	36
<i>Sekundarbereich I.....</i>	<i>2 069</i>	<i>914</i>	<i>1 155</i>	<i>2 019</i>	<i>887</i>	<i>1 132</i>	<i>50</i>	<i>27</i>	<i>23</i>
<i>Sekundarbereich II.....</i>	<i>1 197</i>	<i>536</i>	<i>661</i>	<i>1 177</i>	<i>529</i>	<i>648</i>	<i>20</i>	<i>7</i>	<i>13</i>
Integrierte Gesamtschulen.....	186	93	93	181	91	90	5	2	3
<i>Sekundarbereich I.....</i>	<i>148</i>	<i>73</i>	<i>75</i>	<i>143</i>	<i>71</i>	<i>72</i>	<i>5</i>	<i>2</i>	<i>3</i>
<i>Sekundarbereich II.....</i>	<i>38</i>	<i>20</i>	<i>18</i>	<i>38</i>	<i>20</i>	<i>18</i>	<i>-</i>	<i>-</i>	<i>-</i>
Freie Waldorfschulen.....	1 258	623	635	1 241	617	624	17	6	11
<i>Primarbereich.....</i>	<i>383</i>	<i>196</i>	<i>187</i>	<i>377</i>	<i>193</i>	<i>184</i>	<i>6</i>	<i>3</i>	<i>3</i>
<i>Sekundarbereich I.....</i>	<i>640</i>	<i>319</i>	<i>321</i>	<i>630</i>	<i>316</i>	<i>314</i>	<i>10</i>	<i>3</i>	<i>7</i>
<i>Sekundarbereich II.....</i>	<i>235</i>	<i>108</i>	<i>127</i>	<i>234</i>	<i>108</i>	<i>126</i>	<i>1</i>	<i>-</i>	<i>1</i>
Förderschulen.....	342	240	102	334	234	100	8	6	2
Berufliche Schulen 4).....	2 333	1 565	768	2 305	1 547	758	28	18	10
Teilzeit-Berufsschulen.....	356	251	105	348	245	103	8	6	2
<i>Teilzeit.....</i>	<i>356</i>	<i>251</i>	<i>105</i>	<i>348</i>	<i>245</i>	<i>103</i>	<i>8</i>	<i>6</i>	<i>2</i>
Berufsfachschulen.....	66	31	35	64	29	35	2	2	-
<i>Vollzeit.....</i>	<i>66</i>	<i>31</i>	<i>35</i>	<i>64</i>	<i>29</i>	<i>35</i>	<i>2</i>	<i>2</i>	<i>-</i>
Fachoberschulen.....	197	109	88	192	107	85	5	2	3
<i>Vollzeit.....</i>	<i>109</i>	<i>50</i>	<i>59</i>	<i>109</i>	<i>50</i>	<i>59</i>	<i>-</i>	<i>-</i>	<i>-</i>
<i>Teilzeit.....</i>	<i>88</i>	<i>59</i>	<i>29</i>	<i>83</i>	<i>57</i>	<i>26</i>	<i>5</i>	<i>2</i>	<i>3</i>
Fachschulen.....	1 714	1 174	540	1 701	1 166	535	13	8	5
<i>Vollzeit.....</i>	<i>714</i>	<i>280</i>	<i>434</i>	<i>707</i>	<i>277</i>	<i>430</i>	<i>7</i>	<i>3</i>	<i>4</i>
<i>Teilzeit.....</i>	<i>1 000</i>	<i>894</i>	<i>106</i>	<i>994</i>	<i>889</i>	<i>105</i>	<i>6</i>	<i>5</i>	<i>1</i>
Zusammen	10 092	5 277	4 815	9 763	5 101	4 662	329	176	153
<i>Schulen des Gesundheitswesens.....</i>	<i>2 913</i>	<i>636</i>	<i>2 277</i>	<i>2 720</i>	<i>602</i>	<i>2 118</i>	<i>193</i>	<i>34</i>	<i>159</i>
Sachsen									
Allgemeinbildende Schulen.....	33 058	16 793	16 265	31 920	16 232	15 688	1 138	561	577
Grundschulen.....	9 269	4 713	4 556	8 918	4 526	4 392	351	187	164
Schularten mit mehreren Bildungsgängen.....	9 793	5 144	4 649	9 710	5 098	4 612	83	46	37
Gymnasien.....	10 979	5 268	5 711	10 390	4 996	5 394	589	272	317
<i>Sekundarbereich I.....</i>	<i>7 554</i>	<i>3 652</i>	<i>3 902</i>	<i>7 209</i>	<i>3 497</i>	<i>3 712</i>	<i>345</i>	<i>155</i>	<i>190</i>
<i>Sekundarbereich II.....</i>	<i>3 425</i>	<i>1 616</i>	<i>1 809</i>	<i>3 181</i>	<i>1 499</i>	<i>1 682</i>	<i>244</i>	<i>117</i>	<i>127</i>
Freie Waldorfschulen.....	1 671	803	868	1 588	766	822	83	37	46
<i>Primarbereich.....</i>	<i>651</i>	<i>307</i>	<i>344</i>	<i>608</i>	<i>289</i>	<i>319</i>	<i>43</i>	<i>18</i>	<i>25</i>
<i>Sekundarbereich I.....</i>	<i>737</i>	<i>363</i>	<i>374</i>	<i>705</i>	<i>349</i>	<i>356</i>	<i>32</i>	<i>14</i>	<i>18</i>
<i>Sekundarbereich II.....</i>	<i>283</i>	<i>133</i>	<i>150</i>	<i>275</i>	<i>128</i>	<i>147</i>	<i>8</i>	<i>5</i>	<i>3</i>
Förderschulen.....	1 264	818	446	1 235	800	435	29	18	11
Kollegs.....	82	47	35	79	46	33	3	1	2
Berufliche Schulen.....	28 499	8 720	19 779	27 740	8 471	19 269	759	249	510
Teilzeit-Berufsschulen.....	1 905	1 118	787	1 870	1 099	771	35	19	16
<i>Teilzeit.....</i>	<i>1 905</i>	<i>1 118</i>	<i>787</i>	<i>1 870</i>	<i>1 099</i>	<i>771</i>	<i>35</i>	<i>19</i>	<i>16</i>
Berufsvorbereitungsjahr.....	1 545	925	620	1 504	897	607	41	28	13
<i>Vollzeit.....</i>	<i>784</i>	<i>449</i>	<i>335</i>	<i>774</i>	<i>444</i>	<i>330</i>	<i>10</i>	<i>5</i>	<i>5</i>
<i>Teilzeit.....</i>	<i>761</i>	<i>476</i>	<i>285</i>	<i>730</i>	<i>453</i>	<i>277</i>	<i>31</i>	<i>23</i>	<i>8</i>
Berufsgrundbildungsjahr in vollzeitschulischer Form.....	83	37	46	81	36	45	2	1	1
<i>Vollzeit.....</i>	<i>83</i>	<i>37</i>	<i>46</i>	<i>81</i>	<i>36</i>	<i>45</i>	<i>2</i>	<i>1</i>	<i>1</i>
Berufsfachschulen.....	15 117	3 538	11 579	14 708	3 431	11 277	409	107	302
<i>Vollzeit.....</i>	<i>14 327</i>	<i>3 380</i>	<i>10 947</i>	<i>13 933</i>	<i>3 276</i>	<i>10 657</i>	<i>394</i>	<i>104</i>	<i>290</i>
<i>Teilzeit.....</i>	<i>790</i>	<i>158</i>	<i>632</i>	<i>775</i>	<i>155</i>	<i>620</i>	<i>15</i>	<i>3</i>	<i>12</i>

**2.4 Schüler/innen (Deutsche, Ausländer) nach Schularten,
Bildungsbereichen, Zeitform des Unterrichts und
Geschlecht**

Geschlecht	Schulart	Schüler/innen			Davon					
					deutsche Schüler/innen			ausländische Schüler/innen		
		insgesamt	männlich	weiblich	zusammen	männlich	weiblich	zusammen	männlich	weiblich
Anteil an öffentlichen und privaten Schulen zusammen in Prozent										
	Berufliche Schulen.....	5,5	3,5	8,1	5,6	3,4	8,4	4,2	4,1	4,4
	Teilzeit-Berufsschulen.....	2,0	2,2	1,8	2,0	2,1	1,8	2,5	3,2	1,6
	<i>Teilzeit.....</i>	2,0	2,2	1,8	2,0	2,1	1,8	2,5	3,2	1,6
	Berufsvorbereitungsjahr.....	11,0	12,8	7,6	12,0	13,6	9,2	7,2	10,2	1,2
	<i>Vollzeit.....</i>	11,0	12,8	7,6	12,0	13,6	9,2	7,2	10,2	1,2
	Berufsfachschulen.....	10,8	7,6	14,0	11,3	7,8	14,7	6,8	6,0	7,6
	<i>Vollzeit.....</i>	10,8	7,6	14,0	11,3	7,8	14,7	6,8	6,0	7,6
	Berufsoberschulen/Technische Oberschulen.....	1,6	1,6	1,7	1,7	1,7	1,8	-	-	-
	<i>Vollzeit.....</i>	0,9	0,7	1,1	0,9	0,8	1,2	-	-	-
	<i>Teilzeit.....</i>	2,6	2,7	2,5	2,8	2,8	2,6	-	-	-
	Fachschulen.....	19,8	9,1	26,1	20,2	9,2	26,9	11,0	4,6	13,2
	<i>Vollzeit.....</i>	26,3	16,1	30,9	26,9	16,3	31,8	15,6	9,6	16,9
	<i>Teilzeit.....</i>	11,8	3,1	18,8	12,1	3,2	19,5	4,8	1,0	6,8
	Zusammen	7,6	5,8	9,7	7,9	6,0	10,1	2,9	2,6	3,3
	<i>Schulen des Gesundheitswesens.....</i>	66,7	75,9	64,3	67,0	76,1	64,5	63,5	72,4	61,5
	Saarland									
	Allgemeinbildende Schulen.....	8,5	8,0	9,1	8,9	8,4	9,6	3,9	4,0	3,8
	Schulkindergärten.....	87,5	82,5	91,7	84,9	78,1	90,2	100,0	100,0	100,0
	Grundschulen.....	2,4	2,5	2,4	2,3	2,4	2,3	3,3	3,5	3,1
	Hauptschulen.....	100,0	100,0	100,0	100,0	100,0	100,0	100,0	100,0	100,0
	Schularten mit mehreren Bildungsgängen.....	4,4	4,7	4,2	4,8	5,0	4,6	0,9	1,2	0,5
	Realschulen.....	100,0	100,0	100,0	100,0	100,0	100,0	100,0	100,0	100,0
	Gymnasien.....	12,8	11,9	13,7	13,1	12,1	14,1	6,4	6,6	6,2
	<i>Sekundarbereich I.....</i>	13,1	11,9	14,1	13,3	12,1	14,5	7,3	8,0	6,7
	<i>Sekundarbereich II.....</i>	12,5	11,9	13,0	12,8	12,2	13,4	4,8	4,0	5,4
	Integrierte Gesamtschulen.....	0,9	0,9	1,0	1,0	1,0	1,1	0,2	0,2	0,3
	<i>Sekundarbereich I.....</i>	0,8	0,8	0,9	0,9	0,8	0,9	0,3	0,2	0,3
	<i>Sekundarbereich II.....</i>	2,1	2,5	1,8	2,4	2,9	2,1	-	-	-
	Freie Waldorfschulen.....	100,0	100,0	100,0	100,0	100,0	100,0	100,0	100,0	100,0
	<i>Primarbereich.....</i>	100,0	100,0	100,0	100,0	100,0	100,0	100,0	100,0	100,0
	<i>Sekundarbereich I.....</i>	100,0	100,0	100,0	100,0	100,0	100,0	100,0	100,0	100,0
	<i>Sekundarbereich II.....</i>	100,0	100,0	100,0	100,0	100,0	100,0	100,0	-	100,0
	Förderschulen.....	9,7	10,7	7,9	10,4	11,5	8,5	2,5	3,0	1,8
	Berufliche Schulen 4).....	6,9	8,1	5,3	7,3	8,6	5,6	1,2	1,3	1,0
	Teilzeit-Berufsschulen.....	1,9	2,2	1,5	2,0	2,2	1,6	0,7	0,8	0,4
	<i>Teilzeit.....</i>	1,9	2,2	1,5	2,0	2,2	1,6	0,7	0,8	0,4
	Berufsfachschulen.....	2,0	2,0	2,1	2,2	2,1	2,3	0,7	1,3	-
	<i>Vollzeit.....</i>	2,0	2,0	2,1	2,2	2,1	2,3	0,7	1,3	-
	Fachoberschulen.....	3,6	3,7	3,4	3,7	3,9	3,5	1,3	0,9	1,8
	<i>Vollzeit.....</i>	2,0	1,7	2,3	2,2	1,9	2,5	-	-	-
	<i>Teilzeit.....</i>	100,0	100,0	100,0	100,0	100,0	100,0	100,0	100,0	100,0
	Fachschulen.....	55,0	82,7	31,8	55,6	83,0	32,3	22,8	53,3	11,9
	<i>Vollzeit.....</i>	35,2	55,9	28,4	35,8	56,4	29,0	13,7	30,0	9,8
	<i>Teilzeit.....</i>	91,8	97,4	62,0	91,8	97,4	61,8	100,0	100,0	100,0
	Zusammen	8,1	8,0	8,1	8,5	8,4	8,6	3,2	3,3	3,2
	<i>Schulen des Gesundheitswesens.....</i>	84,7	87,8	83,8	84,3	88,0	83,3	91,0	85,0	92,4
	Sachsen									
	Allgemeinbildende Schulen.....	9,6	9,5	9,6	9,5	9,4	9,5	13,0	12,2	13,7
	Grundschulen.....	7,2	7,2	7,2	7,1	7,1	7,1	11,5	11,9	11,1
	Schularten mit mehreren Bildungsgängen.....	9,8	9,8	9,7	10,0	10,0	9,9	3,0	3,0	3,0
	Gymnasien.....	11,6	11,8	11,5	11,3	11,4	11,2	26,8	26,7	26,8
	<i>Sekundarbereich I.....</i>	12,1	12,3	12,0	11,8	12,0	11,7	25,4	25,3	25,5
	<i>Sekundarbereich II.....</i>	10,7	10,8	10,6	10,2	10,3	10,1	29,0	28,7	29,2
	Freie Waldorfschulen.....	100,0	100,0	100,0	100,0	100,0	100,0	100,0	100,0	100,0
	<i>Primarbereich.....</i>	100,0	100,0	100,0	100,0	100,0	100,0	100,0	100,0	100,0
	<i>Sekundarbereich I.....</i>	100,0	100,0	100,0	100,0	100,0	100,0	100,0	100,0	100,0
	<i>Sekundarbereich II.....</i>	100,0	100,0	100,0	100,0	100,0	100,0	100,0	100,0	100,0
	Förderschulen.....	6,8	7,0	6,4	6,8	7,0	6,4	6,4	6,3	6,6
	Kollegs.....	9,7	9,9	9,4	10,2	10,5	9,8	4,4	3,0	5,7
	Berufliche Schulen.....	28,6	17,4	40,0	28,7	17,4	40,1	27,5	17,2	38,8
	Teilzeit-Berufsschulen.....	3,9	3,6	4,5	3,9	3,6	4,5	3,8	3,6	4,0
	<i>Teilzeit.....</i>	3,9	3,6	4,5	3,9	3,6	4,5	3,8	3,6	4,0
	Berufsvorbereitungsjahr.....	32,6	31,5	34,4	36,7	36,7	36,7	6,4	5,7	8,7
	<i>Vollzeit.....</i>	25,2	23,2	28,6	30,8	30,1	31,9	1,7	1,1	3,7
	<i>Teilzeit.....</i>	46,7	47,6	45,2	46,1	46,8	45,0	66,0	71,9	53,3
	Berufsgrundbildungsjahr in vollzeitschulischer Form.....	8,1	6,1	11,2	8,2	6,1	11,1	6,9	4,3	16,7
	<i>Vollzeit.....</i>	8,1	6,1	11,2	8,2	6,1	11,1	6,9	4,3	16,7
	Berufsfachschulen.....	74,7	77,6	73,8	74,6	77,4	73,7	78,5	83,6	76,8
	<i>Vollzeit.....</i>	73,8	76,8	72,9	73,6	76,6	72,8	77,9	83,2	76,1
	<i>Teilzeit.....</i>	96,6	100,0	95,8	96,5	100,0	95,7	100,0	100,0	100,0

2.4 Schüler/innen (Deutsche, Ausländer) nach Schularten, Bildungsbereichen, Zeitform des Unterrichts und Geschlecht

Schulart	Schüler/innen			Davon					
				deutsche Schüler/innen			ausländische Schüler/innen		
	insgesamt	männlich	weiblich	zusammen	männlich	weiblich	zusammen	männlich	weiblich
	absolut								
Fachgymnasien.....	772	288	484	748	279	469	24	9	15
Vollzeit.....	772	288	484	748	279	469	24	9	15
Fachoberschulen.....	1 907	843	1 064	1 769	782	987	138	61	77
Vollzeit.....	1 907	843	1 064	1 769	782	987	138	61	77
Fachschulen.....	7 170	1 971	5 199	7 060	1 947	5 113	110	24	86
Vollzeit.....	6 143	1 542	4 601	6 057	1 522	4 535	86	20	66
Teilzeit.....	1 027	429	598	1 003	425	578	24	4	20
Zusammen	61 557	25 513	36 044	59 660	24 703	34 957	1 897	810	1 087
Schulen des Gesundheitswesens 5).....	-	-	-	-	-	-	-	-	-
Sachsen-Anhalt									
Allgemeinbildende Schulen.....	15 702	8 099	7 603	15 491	8 007	7 484	211	92	119
Grundschulen.....	4 772	2 408	2 364	4 685	2 369	2 316	87	39	48
Schularten mit mehreren Bildungsgängen.....	2 347	1 314	1 033	2 340	1 309	1 031	7	5	2
Gymnasien.....	5 633	2 717	2 916	5 534	2 676	2 858	99	41	58
Sekundarbereich I.....	3 681	1 798	1 883	3 633	1 782	1 851	48	16	32
Sekundarbereich II.....	1 952	919	1 033	1 901	894	1 007	51	25	26
Integrierte Gesamtschulen.....	1 582	864	718	1 576	861	715	6	3	3
Sekundarbereich I.....	1 494	823	671	1 490	821	669	4	2	2
Sekundarbereich II.....	88	41	47	86	40	46	2	1	1
Freie Waldorfschulen.....	923	436	487	911	432	479	12	4	8
Primarbereich.....	268	132	136	263	132	131	5	-	5
Sekundarbereich I.....	530	237	293	525	233	292	5	4	1
Sekundarbereich II.....	125	67	58	123	67	56	2	-	2
Förderschulen.....	445	360	85	445	360	85	-	-	-
Berufliche Schulen.....	7 421	1 538	5 883	7 376	1 524	5 852	45	14	31
Teilzeit-Berufsschulen.....	89	61	28	89	61	28	-	-	-
Teilzeit.....	89	61	28	89	61	28	-	-	-
Berufsfachschulen.....	4 439	877	3 562	4 402	866	3 536	37	11	26
Vollzeit.....	4 211	841	3 370	4 177	830	3 347	34	11	23
Teilzeit.....	228	36	192	225	36	189	3	-	3
Fachoberschulen.....	268	108	160	268	108	160	-	-	-
Vollzeit.....	268	108	160	268	108	160	-	-	-
Fachschulen.....	2 625	492	2 133	2 617	489	2 128	8	3	5
Vollzeit.....	1 696	231	1 465	1 692	230	1 462	4	1	3
Teilzeit.....	929	261	668	925	259	666	4	2	2
Zusammen	23 123	9 637	13 486	22 867	9 531	13 336	256	106	150
Schulen des Gesundheitswesens.....	1 290	432	858	1 275	431	844	15	1	14
Schleswig-Holstein									
Allgemeinbildende Schulen.....	14 642	7 506	7 136	14 291	7 325	6 966	351	181	170
Grundschulen.....	3 328	1 690	1 638	3 231	1 639	1 592	97	51	46
Schularten mit mehreren Bildungsgängen.....	280	179	101	276	176	100	4	3	1
Realschulen.....	80	54	26	80	54	26	-	-	-
Gymnasien.....	1 693	914	779	1 616	876	740	77	38	39
Sekundarbereich I.....	745	425	320	723	415	308	22	10	12
Sekundarbereich II.....	948	489	459	893	461	432	55	28	27
Integrierte Gesamtschulen.....	3 933	1 948	1 985	3 803	1 885	1 918	130	63	67
Sekundarbereich I.....	3 564	1 798	1 766	3 446	1 740	1 706	118	58	60
Sekundarbereich II.....	369	150	219	357	145	212	12	5	7
Freie Waldorfschulen.....	4 772	2 378	2 394	4 747	2 365	2 382	25	13	12
Primarbereich.....	1 478	781	697	1 469	778	691	9	3	6
Sekundarbereich I.....	2 350	1 150	1 200	2 339	1 143	1 196	11	7	4
Sekundarbereich II.....	944	447	497	939	444	495	5	3	2
Förderschulen.....	556	343	213	538	330	208	18	13	5
Berufliche Schulen.....	2 207	1 209	998	2 124	1 172	952	83	37	46
Berufsgrundbildungsjahr in vollzeitschulischer Form.....	13	10	3	10	7	3	3	3	-
Vollzeit.....	13	10	3	10	7	3	3	3	-
Berufsfachschulen.....	774	319	455	717	290	427	57	29	28
Vollzeit.....	774	319	455	717	290	427	57	29	28
Berufsoberschulen/Technische Oberschulen.....	37	21	16	29	18	11	8	3	5
Vollzeit.....	37	21	16	29	18	11	8	3	5
Fachgymnasien.....	149	83	66	146	83	63	3	-	3
Vollzeit.....	149	83	66	146	83	63	3	-	3
Fachoberschulen.....	5	4	1	5	4	1	-	-	-
Vollzeit.....	5	4	1	5	4	1	-	-	-
Fachschulen.....	1 229	772	457	1 217	770	447	12	2	10
Vollzeit.....	963	605	358	952	603	349	11	2	9
Teilzeit.....	266	167	99	265	167	98	1	-	1
Zusammen	16 849	8 715	8 134	16 415	8 497	7 918	434	218	216
Schulen des Gesundheitswesens.....	4 111	1 174	2 937	3 940	1 133	2 807	171	41	130

2.4 Schüler/innen (Deutsche, Ausländer) nach Schularten, Bildungsbereichen, Zeitform des Unterrichts und Geschlecht

Schulart	Schüler/innen			Davon					
				deutsche Schüler/innen			ausländische Schüler/innen		
	insgesamt	männlich	weiblich	zusammen	männlich	weiblich	zusammen	männlich	weiblich
Anteil an öffentlichen und privaten Schulen zusammen in Prozent									
Fachgymnasien.....	10,6	8,5	12,4	10,6	8,5	12,4	11,2	8,6	13,8
<i>Vollzeit</i>	10,6	8,5	12,4	10,6	8,5	12,4	11,2	8,6	13,8
Fachoberschulen.....	33,7	30,7	36,6	33,0	30,1	35,8	46,8	42,7	50,7
<i>Vollzeit</i>	33,9	30,9	36,7	33,2	30,3	35,9	46,8	42,7	50,7
Fachschulen.....	62,7	44,8	73,9	62,4	44,5	73,7	80,9	77,4	81,9
<i>Vollzeit</i>	67,1	51,5	74,7	67,0	51,2	74,7	78,9	80,0	78,6
<i>Teilzeit</i>	44,8	30,5	67,8	44,3	30,3	67,1	88,9	66,7	95,2
Zusammen	13,8	11,3	16,5	13,7	11,2	16,4	16,4	13,4	19,7
<i>Schulen des Gesundheitswesens 5)</i>	-	-	-	-	-	-	-	-	-
Sachsen-Anhalt									
Allgemeinbildende Schulen.....	8,5	8,5	8,5	8,5	8,6	8,5	5,2	4,3	6,1
Grundschulen.....	7,1	7,0	7,1	7,1	7,1	7,2	4,4	3,7	5,1
Schularten mit mehreren Bildungsgängen.....	5,0	5,2	4,8	5,1	5,3	4,9	0,6	0,8	0,4
Gymnasien.....	10,5	10,6	10,4	10,4	10,6	10,3	15,2	13,1	17,1
<i>Sekundarbereich I</i>	10,2	10,3	10,1	10,2	10,3	10,0	12,2	8,4	15,8
<i>Sekundarbereich II</i>	11,0	11,2	10,9	10,9	11,0	10,8	19,8	20,5	19,1
Integrierte Gesamtschulen.....	31,1	33,2	29,0	32,2	34,4	30,0	3,0	3,0	3,1
<i>Sekundarbereich I</i>	31,8	33,6	29,8	32,9	34,8	30,9	2,2	2,2	2,4
<i>Sekundarbereich II</i>	23,0	26,1	20,9	23,7	26,8	21,5	10,5	12,5	9,1
Freie Waldorfschulen.....	100,0	100,0	100,0	100,0	100,0	100,0	100,0	100,0	100,0
<i>Primarbereich</i>	100,0	100,0	100,0	100,0	100,0	100,0	100,0	-	100,0
<i>Sekundarbereich I</i>	100,0	100,0	100,0	100,0	100,0	100,0	100,0	100,0	100,0
<i>Sekundarbereich II</i>	100,0	100,0	100,0	100,0	100,0	100,0	100,0	-	100,0
Förderschulen.....	4,2	5,3	2,3	4,2	5,3	2,3	-	-	-
Berufliche Schulen.....	15,6	6,3	25,6	15,8	6,3	25,8	5,8	3,1	9,6
Teilzeit-Berufsschulen.....	0,3	0,3	0,3	0,3	0,3	0,3	-	-	-
<i>Teilzeit</i>	0,3	0,3	0,3	0,3	0,3	0,3	-	-	-
Berufsfachschulen.....	47,7	42,9	49,1	48,1	43,3	49,4	26,8	23,4	28,6
<i>Vollzeit</i>	47,0	42,2	48,4	47,3	42,6	48,6	25,4	23,9	26,1
<i>Teilzeit</i>	68,1	70,6	67,6	68,0	72,0	67,3	75,0	-	100,0
Fachoberschulen.....	12,9	10,5	15,3	13,2	10,8	15,7	-	-	-
<i>Vollzeit</i>	12,9	10,5	15,3	13,2	10,8	15,7	-	-	-
Fachschulen.....	58,1	40,9	64,3	58,1	40,9	64,3	57,1	60,0	55,6
<i>Vollzeit</i>	52,1	34,4	56,8	52,2	34,4	56,8	40,0	33,3	42,9
<i>Teilzeit</i>	73,3	49,2	90,5	73,2	49,1	90,5	100,0	100,0	100,0
Zusammen	9,9	8,0	12,0	10,0	8,1	12,1	5,3	4,1	6,6
<i>Schulen des Gesundheitswesens</i>	55,0	64,2	51,3	54,9	64,3	51,1	68,2	33,3	73,7
Schleswig-Holstein									
Allgemeinbildende Schulen.....	4,8	4,8	4,8	4,9	4,9	4,9	3,3	3,3	3,3
Grundschulen.....	3,3	3,3	3,4	3,4	3,3	3,4	2,5	2,6	2,4
Schularten mit mehreren Bildungsgängen.....	1,6	1,9	1,2	1,6	1,9	1,3	0,4	0,5	0,2
Realschulen.....	4,6	6,1	3,0	4,8	6,4	3,2	-	-	-
Gymnasien.....	2,0	2,2	1,7	1,9	2,2	1,7	4,7	5,2	4,2
<i>Sekundarbereich I</i>	1,5	1,8	1,2	1,5	1,8	1,2	2,6	2,8	2,5
<i>Sekundarbereich II</i>	2,6	2,8	2,4	2,5	2,7	2,3	6,8	7,7	6,1
Integrierte Gesamtschulen.....	4,5	4,3	4,8	4,6	4,3	4,8	3,6	3,3	3,8
<i>Sekundarbereich I</i>	4,4	4,2	4,6	4,5	4,3	4,7	3,4	3,2	3,7
<i>Sekundarbereich II</i>	5,8	5,2	6,4	5,8	5,2	6,4	6,5	6,6	6,4
Freie Waldorfschulen.....	100,0	100,0	100,0	100,0	100,0	100,0	100,0	100,0	100,0
<i>Primarbereich</i>	100,0	100,0	100,0	100,0	100,0	100,0	100,0	100,0	100,0
<i>Sekundarbereich I</i>	100,0	100,0	100,0	100,0	100,0	100,0	100,0	100,0	100,0
<i>Sekundarbereich II</i>	100,0	100,0	100,0	100,0	100,0	100,0	100,0	100,0	100,0
Förderschulen.....	9,4	9,0	10,0	9,5	9,1	10,3	6,2	7,0	4,8
Berufliche Schulen.....	2,4	2,3	2,4	2,4	2,4	2,4	2,3	1,8	3,0
Berufsgrundbildungsjahr in vollzeitschulischer Form.....	3,0	2,7	4,7	2,5	2,0	5,5	10,3	15,0	-
<i>Vollzeit</i>	3,0	2,7	4,7	2,5	2,0	5,5	10,3	15,0	-
Berufsfachschulen.....	5,8	5,1	6,3	5,7	5,0	6,2	7,6	7,1	8,3
<i>Vollzeit</i>	5,8	5,1	6,3	5,7	5,0	6,2	7,6	7,1	8,3
Berufsoberschulen/Technische Oberschulen.....	4,3	4,5	4,1	3,5	3,9	2,9	34,8	37,5	33,3
<i>Vollzeit</i>	4,3	4,5	4,1	3,5	3,9	2,9	34,8	37,5	33,3
Fachgymnasien.....	1,4	1,8	1,2	1,5	1,8	1,2	0,9	-	1,8
<i>Vollzeit</i>	1,4	1,8	1,2	1,5	1,8	1,2	0,9	-	1,8
Fachoberschulen.....	0,4	0,5	0,2	0,4	0,5	0,2	-	-	-
<i>Vollzeit</i>	0,4	0,5	0,2	0,4	0,5	0,2	-	-	-
Fachschulen.....	19,8	28,9	12,9	19,9	29,1	12,9	10,4	8,0	11,1
<i>Vollzeit</i>	18,2	27,7	11,5	18,3	27,8	11,5	10,9	10,0	11,1
<i>Teilzeit</i>	29,0	34,8	22,6	29,3	35,2	22,8	7,1	-	11,1
Zusammen	4,2	4,2	4,3	4,3	4,3	4,3	3,0	2,9	3,2
<i>Schulen des Gesundheitswesens</i>	69,1	72,7	67,8	69,3	72,7	68,0	65,8	73,2	63,7

2.4 Schüler/innen (Deutsche, Ausländer) nach Schularten, Bildungsbereichen, Zeitform des Unterrichts und Geschlecht

Schulart	Schüler/innen			Davon					
				deutsche Schüler/innen			ausländische Schüler/innen		
	insgesamt	männlich	weiblich	zusammen	männlich	weiblich	zusammen	männlich	weiblich
	absolut								
Thüringen									
Allgemeinbildende Schulen.....	15 268	8 018	7 250	15 132	7 944	7 188	136	74	62
Grundschulen.....	3 311	1 715	1 596	3 301	1 709	1 592	10	6	4
Schularten mit mehreren Bildungsgängen.....	1 471	791	680	1 446	779	667	25	12	13
Gymnasien.....	4 263	1 920	2 343	4 231	1 904	2 327	32	16	16
Sekundarbereich I.....	2 743	1 258	1 485	2 729	1 253	1 476	14	5	9
Sekundarbereich II.....	1 520	662	858	1 502	651	851	18	11	7
Integrierte Gesamtschulen.....	2 599	1 430	1 169	2 546	1 399	1 147	53	31	22
Primarbereich.....	1 174	650	524	1 153	635	518	21	15	6
Sekundarbereich I.....	1 374	761	613	1 345	745	600	29	16	13
Sekundarbereich II.....	51	19	32	48	19	29	3	-	3
Freie Waldorfschulen.....	1 397	691	706	1 385	684	701	12	7	5
Primarbereich.....	471	247	224	470	246	224	1	1	-
Sekundarbereich I.....	729	339	390	722	334	388	7	5	2
Sekundarbereich II.....	197	105	92	193	104	89	4	1	3
Förderschulen.....	2 227	1 471	756	2 223	1 469	754	4	2	2
Berufliche Schulen.....									
Teilzeit-Berufsschulen.....	619	396	223	584	376	208	35	20	15
Teilzeit.....	619	396	223	584	376	208	35	20	15
Berufsvorbereitungsjahr.....	176	119	57	173	116	57	3	3	-
Vollzeit.....	147	103	44	146	102	44	1	1	-
Teilzeit.....	29	16	13	27	14	13	2	2	-
Berufsfachschulen.....	5 589	1 267	4 322	5 491	1 236	4 255	98	31	67
Vollzeit.....	5 395	1 235	4 160	5 299	1 205	4 094	96	30	66
Teilzeit.....	194	32	162	192	31	161	2	1	1
Fachgymnasien.....	15	9	6	11	5	6	4	4	-
Vollzeit.....	15	9	6	11	5	6	4	4	-
Fachoberschulen.....	90	43	47	90	43	47	-	-	-
Vollzeit.....	90	43	47	90	43	47	-	-	-
Fachschulen.....	2 907	937	1 970	2 889	932	1 957	18	5	13
Vollzeit.....	2 437	600	1 837	2 421	597	1 824	16	3	13
Teilzeit.....	470	337	133	468	335	133	2	2	-
Zusammen	24 664	10 789	13 875	24 370	10 652	13 718	294	137	157
Schulen des Gesundheitswesens 6).....	-	-	-	-	-	-	-	-	-
Deutschland									
Allgemeinbildende Schulen.....	736 854	342 586	394 268	703 256	325 753	377 503	33 598	16 833	16 765
Vorklassen.....	1 029	519	510	944	481	463	85	38	47
Schulkindergärten.....	2 725	1 772	953	2 436	1 608	828	289	164	125
Grundschulen.....	91 806	46 903	44 903	85 814	43 904	41 910	5 992	2 999	2 993
Schulartunabhängige Orientierungsstufe.....	6 802	3 426	3 376	6 304	3 172	3 132	498	254	244
Hauptschulen.....	21 645	11 809	9 836	18 505	10 171	8 334	3 140	1 638	1 502
Schularten mit mehreren Bildungsgängen.....	29 066	15 346	13 720	28 450	15 012	13 438	616	334	282
Realschulen.....	103 049	34 473	68 576	100 191	33 294	66 897	2 858	1 179	1 679
Gymnasien.....	270 526	111 197	159 329	262 714	107 841	154 873	7 812	3 356	4 456
Sekundarbereich I.....	167 371	69 562	97 809	163 126	67 683	95 443	4 245	1 879	2 366
Sekundarbereich II.....	103 155	41 635	61 520	99 588	40 158	59 430	3 567	1 477	2 090
Integrierte Gesamtschulen.....	46 568	23 935	22 633	42 724	22 059	20 665	3 844	1 876	1 968
Primarbereich.....	7 063	3 607	3 456	6 242	3 210	3 032	821	397	424
Sekundarbereich I.....	34 703	18 049	16 654	32 006	16 726	15 280	2 697	1 323	1 374
Sekundarbereich II.....	4 802	2 279	2 523	4 476	2 123	2 353	326	156	170
Freie Waldorfschulen.....	82 940	40 012	42 928	81 365	39 272	42 093	1 575	740	835
Primarbereich.....	25 621	12 707	12 914	25 133	12 474	12 659	488	233	255
Sekundarbereich I.....	41 775	20 079	21 696	41 030	19 736	21 294	745	343	402
Sekundarbereich II.....	15 544	7 226	8 318	15 202	7 062	8 140	342	164	178
Förderschulen.....	70 985	48 087	22 898	66 268	44 980	21 288	4 717	3 107	1 610
Abendhauptschulen.....	51	31	20	25	17	8	26	14	12
Abendrealschulen.....	2 867	1 613	1 254	1 974	1 089	885	893	524	369
Abendgymnasien.....	4 250	2 083	2 167	3 279	1 609	1 670	971	474	497
Kollegs.....	2 545	1 380	1 165	2 263	1 244	1 019	282	136	146
Berufliche Schulen.....									
Teilzeit-Berufsschulen.....	38 801	25 343	13 458	35 002	22 831	12 171	3 799	2 512	1 287
Teilzeit.....	38 801	25 343	13 458	35 002	22 831	12 171	3 799	2 512	1 287
Berufsvorbereitungsjahr.....	5 306	3 260	2 046	4 463	2 687	1 776	843	573	270
Vollzeit.....	4 363	2 675	1 688	3 557	2 130	1 427	806	545	261
Teilzeit.....	943	585	358	906	557	349	37	28	9
Berufsgrundbildungsjahr in vollzeitschulischer Form.....	1 354	918	436	1 032	678	354	322	240	82
Vollzeit.....	1 354	918	436	1 032	678	354	322	240	82
Berufsfachschulen.....	100 737	30 213	70 524	91 099	26 850	64 249	9 638	3 363	6 275
Vollzeit.....	89 443	27 863	61 580	81 856	24 836	57 020	7 587	3 027	4 560
Teilzeit.....	11 294	2 350	8 944	9 243	2 014	7 229	2 051	336	1 715

**2.4 Schüler/innen (Deutsche, Ausländer) nach Schularten,
Bildungsbereichen, Zeitform des Unterrichts und
Geschlecht**

Geschlecht	Schulart	Schüler/innen			Davon					
					deutsche Schüler/innen			ausländische Schüler/innen		
		insgesamt	männlich	weiblich	zusammen	männlich	weiblich	zusammen	männlich	weiblich
		Anteil an öffentlichen und privaten Schulen zusammen in Prozent								
Thüringen										
Allgemeinbildende Schulen.....										
8,38,58,08,38,68,14,34,54,1										
Grundschulen.....										
5,15,25,15,25,35,10,70,90,6										
Schularten mit mehreren Bildungsgängen.....										
3,23,33,23,23,33,22,92,73,3										
Gymnasien.....										
8,07,68,38,07,78,35,25,25,1										
Sekundarbereich I.....										
7,97,78,17,97,78,24,53,25,7										
Sekundarbereich II.....										
8,17,68,68,27,68,65,97,34,5										
Integrierte Gesamtschulen.....										
21,422,620,121,422,620,119,120,317,6										
Primarbereich.....										
40,942,539,240,942,339,245,750,037,5										
Sekundarbereich I.....										
15,816,814,815,916,814,813,713,713,7										
Sekundarbereich II.....										
8,57,39,48,37,58,915,0-21,4										
Freie Waldorfschulen.....										
100,0100,0100,0100,0100,0100,0100,0100,0100,0										
Primarbereich.....										
100,0100,0100,0100,0100,0100,0100,0100,0-										
Sekundarbereich I.....										
100,0100,0100,0100,0100,0100,0100,0100,0100,0										
Sekundarbereich II.....										
100,0100,0100,0100,0100,0100,0100,0100,0100,0										
Förderschulen.....										
30,531,428,930,631,529,07,86,79,5										
Berufliche Schulen.....										
18,310,426,718,410,426,716,110,325,9										
Teilzeit-Berufsschulen.....										
2,32,22,42,22,22,38,36,712,0										
Teilzeit.....										
2,32,22,42,22,22,38,36,712,0										
Berufsvorbereitungsjahr.....										
14,415,013,416,517,514,71,82,3-										
Vollzeit.....										
13,814,911,816,218,113,10,60,8-										
Teilzeit.....										
18,415,224,518,114,425,022,225,0-										
Berufsfachschulen.....										
46,138,149,146,238,449,141,430,150,0										
Vollzeit.....										
45,937,948,946,038,248,941,229,450,4										
Teilzeit.....										
54,546,456,454,545,656,750,0100,033,3										
Fachgymnasien.....										
0,50,70,40,40,40,47,313,8-										
Vollzeit.....										
0,50,70,40,40,40,47,313,8-										
Fachoberschulen.....										
5,34,95,85,55,15,9--										
Vollzeit.....										
5,34,95,85,55,15,9--										
Fachschulen.....										
46,838,152,646,838,152,651,435,761,9										
Vollzeit.....										
52,842,457,452,842,457,457,137,565,0										
Teilzeit.....										
29,532,224,329,532,224,428,633,3										
Zusammen										
10,58,912,010,59,012,17,16,18,3										
Schulen des Gesundheitswesens 6).....										
--										
Deutschland										
Allgemeinbildende Schulen.....										
8,88,09,69,18,29,95,55,35,6										
Vorklassen.....										
9,99,710,210,210,110,47,66,58,8										
Schulkindergärten.....										
16,616,716,517,517,617,311,711,212,6										
Grundschulen.....										
3,43,43,43,43,43,43,13,13,2										
Schulartunabhängige Orientierungsstufe.....										
6,96,77,07,06,87,25,45,25,5										
Hauptschulen.....										
4,34,14,54,54,44,73,23,13,4										
Schularten mit mehreren Bildungsgängen.....										
6,16,06,26,36,16,42,72,72,6										
Realschulen.....										
10,87,114,711,37,415,54,23,55,0										
Gymnasien.....										
11,710,213,211,910,313,38,37,88,8										
Sekundarbereich I.....										
11,710,113,111,810,213,38,27,88,6										
Sekundarbereich II.....										
11,810,313,212,010,413,48,47,88,9										
Integrierte Gesamtschulen.....										
5,75,75,75,85,85,84,74,64,9										
Primarbereich.....										
12,912,912,912,612,812,514,913,616,3										
Sekundarbereich I.....										
5,35,25,35,45,45,44,24,04,4										
Sekundarbereich II.....										
4,54,74,44,74,94,62,83,02,7										
Freie Waldorfschulen.....										
100,0100,0100,0100,0100,0100,0100,0100,0100,0										
Primarbereich.....										
100,0100,0100,0100,0100,0100,0100,0100,0100,0										
Sekundarbereich I.....										
100,0100,0100,0100,0100,0100,0100,0100,0100,0										
Sekundarbereich II.....										
100,0100,0100,0100,0100,0100,0100,0100,0100,0										
Förderschulen.....										
21,222,319,222,023,120,014,014,912,4										
Abendhauptschulen.....										
5,25,45,04,25,13,06,85,88,5										
Abendrealschulen.....										
15,015,214,613,613,713,619,119,918,2										
Abendgymnasien.....										
26,225,227,323,722,724,741,440,042,7										
Kollegs.....										
15,415,714,915,015,414,519,419,419,4										
Berufliche Schulen.....										
9,56,613,29,76,613,58,26,510,2										
Teilzeit-Berufsschulen.....										
2,72,82,42,62,82,43,43,92,8										
Teilzeit.....										
2,72,82,42,62,82,43,43,92,8										
Berufsvorbereitungsjahr.....										
10,09,710,512,813,012,64,64,45,1										
Vollzeit.....										
9,18,79,711,911,911,84,54,25,0										
Teilzeit.....										
18,419,416,918,919,817,511,113,57,1										
Berufsgrundbildungsjahr in vollzeitschulischer Form.....										
4,54,74,14,34,44,25,36,43,6										
Vollzeit.....										
4,54,74,14,34,44,25,36,43,6										
Berufsfachschulen.....										
23,616,628,924,417,029,818,614,022,5										
Vollzeit.....										
22,416,027,423,416,528,515,813,018,4										
Teilzeit.....										
41,128,446,539,226,944,952,442,255,0										

**2.4 Schüler/innen (Deutsche, Ausländer) nach Schularten,
Bildungsbereichen, Zeitform des Unterrichts und
Geschlecht**

Schulart	Schüler/innen			Davon					
				deutsche Schüler/innen			ausländische Schüler/innen		
	insgesamt	männlich	weiblich	zusammen	männlich	weiblich	zusammen	männlich	weiblich
	absolut								
Berufsoberschulen/Technische Oberschulen.....	389	186	203	357	173	184	32	13	19
<i>Vollzeit</i>	347	159	188	315	146	169	32	13	19
<i>Teilzeit</i>	42	27	15	42	27	15	-	-	-
Fachgymnasien.....	10 276	3 152	7 124	9 884	3 031	6 853	392	121	271
<i>Vollzeit</i>	10 276	3 152	7 124	9 884	3 031	6 853	392	121	271
Fachoberschulen.....	12 864	5 008	7 856	12 127	4 666	7 461	737	342	395
<i>Vollzeit</i>	8 368	3 333	5 035	7 847	3 100	4 747	521	233	288
<i>Teilzeit</i>	4 496	1 675	2 821	4 280	1 566	2 714	216	109	107
Fachschulen.....	63 297	22 304	40 993	61 384	21 778	39 606	1 913	526	1 387
<i>Vollzeit</i>	47 138	15 665	31 473	46 035	15 359	30 676	1 103	306	797
<i>Teilzeit</i>	16 159	6 639	9 520	15 349	6 419	8 930	810	220	590
Fachakademien/Berufsakademien.....	6 023	917	5 106	5 643	853	4 790	380	64	316
<i>Vollzeit</i>	6 023	917	5 106	5 643	853	4 790	380	64	316
Insgesamt	975 901	433 887	542 014	924 247	409 300	514 947	51 654	24 587	27 067
Schulen des Gesundheitswesens.....	115 884	26 744	89 140	105 154	24 545	80 609	10 730	2 199	8 531

- 1) Geschlechterspezifische Verteilung der ausländischen Schüler/innen teilweise geschätzt.
- 2) Nachweis nach rechtllichem Status geschätzt.
- 3) Daten des Vorjahres.
- 4) Geschlechterspezifische Verteilung und Nationalität geschätzt.
- 5) Nachweis erfolgt bei den Berufsfachschulen.
- 6) Nachweis erfolgt bei den Berufsfach- und Fachschulen.

3.1 Absolventen/Abgänger nach Schularten und Geschlecht 1992-2014

Absolute Werte

Schulart/Geschlecht		1992 1)	2007	2008	2009	2010	2011	2012	2013	2014
Baden-Württemberg										
Allgemeinbildende Schulen 2).....		z	7 434	10 302	10 487	10 719	10 823	11 371	13 634	11 436
		m	3 406	4 772	4 907	4 994	4 936	5 248	6 236	5 316
		w	4 028	5 530	5 580	5 725	5 887	6 123	7 398	6 120
Hauptschulen.....		z	642	824	898	890	924	1 006	798	1 020
		m	344	487	500	507	520	565	442	563
		w	298	337	398	383	404	441	356	457
Realschulen.....		z	1 232	1 837	1 735	1 888	1 881	2 006	2 097	2 231
		m	280	535	521	546	568	631	706	757
		w	952	1 302	1 214	1 342	1 313	1 375	1 391	1 474
Gymnasien (G8).....		z	-	-	4	44	170	308	3 533	3 977
		m	-	-	1	24	83	120	1 400	1 590
		w	-	-	3	20	87	188	2 133	2 387
Gymnasien (G9).....		z	2 551	3 111	3 439	3 403	3 493	3 628	2 739	-
		m	1 100	1 232	1 393	1 385	1 298	1 422	1 136	-
		w	1 451	1 879	2 046	2 018	2 195	2 206	1 603	-
Freie Waldorfschulen.....		z	1 037	1 727	1 621	1 693	1 721	1 672	1 857	1 761
		m	523	841	770	801	838	770	921	869
		w	514	886	851	892	883	902	936	892
Förderschulen.....		z	982	1 472	1 517	1 556	1 423	1 509	1 485	1 419
		m	661	1 041	1 084	1 124	1 024	1 078	1 079	1 020
		w	321	431	433	432	399	431	406	399
Abendrealschulen.....		z	487	706	688	671	683	711	605	566
		m	309	367	366	349	368	412	314	310
		w	178	339	322	322	315	299	291	256
Abendgymnasien.....		z	309	462	438	412	409	421	394	357
		m	110	198	192	174	182	192	174	148
		w	199	264	246	238	227	229	220	209
Kollegs.....		z	194	163	147	162	119	110	126	105
		m	79	71	80	84	55	58	64	59
		w	115	92	67	78	64	52	62	46
Berufliche Schulen.....		z	9 151	20 486	20 665	22 297	22 972	23 815	24 708	24 494
		m	3 140	8 433	8 859	9 583	9 815	10 297	10 529	10 303
		w	6 011	12 053	11 806	12 714	13 157	13 518	14 179	14 191
Teilzeit-Berufsschulen.....		z	1 120	1 910	1 882	2 004	1 972	2 172	2 080	2 093
		m	769	1 275	1 276	1 401	1 330	1 486	1 419	1 428
		w	351	635	606	603	642	686	661	665
Berufsfachschulen.....		z	5 731	15 601	15 926	17 170	17 754	18 078	18 287	18 438
		m	1 145	5 911	6 405	6 984	7 294	7 429	7 518	7 444
		w	4 586	9 690	9 521	10 186	10 460	10 649	10 769	10 994
Berufsoberschulen/Technische Oberschulen.....		z	-	-	17	11	32	62	150	88
		m	-	-	17	6	26	32	82	43
		w	-	-	-	5	6	30	68	45
Fachgymnasien.....		z	150	485	572	668	899	1 081	1 525	1 508
		m	58	162	178	207	267	328	464	473
		w	92	323	394	461	632	753	1 061	1 035
Fachschulen.....		z	2 150	2 490	2 268	2 444	2 315	2 422	2 666	2 367
		m	1 168	1 085	983	985	898	1 022	1 046	915
		w	982	1 405	1 285	1 459	1 417	1 400	1 620	1 452
Zusammen		z	16 585	30 788	31 152	33 016	33 795	35 186	38 342	35 930
		m	6 546	13 205	13 766	14 577	14 751	15 545	16 765	15 619
		w	10 039	17 583	17 386	18 439	19 044	19 641	21 577	20 311
<i>Schulen des Gesundheitswesens 3).....</i>		<i>z</i>	<i>-</i>	<i>-</i>	<i>-</i>	<i>-</i>	<i>-</i>	<i>3 528</i>	<i>4 289</i>	<i>4 435</i>
		<i>m</i>	<i>-</i>	<i>-</i>	<i>-</i>	<i>-</i>	<i>-</i>	<i>768</i>	<i>905</i>	<i>997</i>
		<i>w</i>	<i>-</i>	<i>-</i>	<i>-</i>	<i>-</i>	<i>-</i>	<i>2 760</i>	<i>3 384</i>	<i>3 438</i>
Bayern										
Allgemeinbildende Schulen 4) 5).....		z	13 391	18 690	18 999	19 091	19 416	22 658	19 630	20 002
		m	4 351	7 120	7 096	7 193	7 357	8 272	7 362	7 515
		w	9 040	11 570	11 903	11 898	12 059	14 386	12 268	12 487
Hauptschulen.....		z	890	1 490	1 460	1 473	1 631	1 697	1 861	1 881
		m	485	826	807	810	919	943	991	1 045
		w	405	664	653	663	712	754	870	836
Realschulen.....		z	7 765	10 470	10 778	10 735	10 665	10 767	10 547	10 639
		m	1 871	3 365	3 418	3 454	3 529	3 425	3 322	3 328
		w	5 894	7 105	7 360	7 281	7 136	7 342	7 225	7 311
Gymnasien (G8).....		z	-	-	19	123	313	3 545	4 205	4 355
		m	-	-	11	52	103	1 040	1 259	1 371
		w	-	-	8	71	210	2 505	2 946	2 984
Gymnasien (G9).....		z	2 824	3 654	3 807	3 725	3 808	3 689	-	-
		m	863	1 118	1 149	1 079	1 083	1 104	-	-
		w	1 961	2 536	2 658	2 646	2 725	2 585	-	-
Freie Waldorfschulen.....		z	280	539	515	515	525	615	616	612
		m	133	271	235	263	258	310	323	282
		w	147	268	280	252	267	305	293	330
Förderschulen.....		z	1 537	2 404	2 270	2 387	2 291	2 187	2 245	2 324
		m	945	1 478	1 410	1 463	1 381	1 381	1 393	1 396
		w	592	926	860	924	910	806	852	928
Abendrealschulen.....		z	28	6	4	3	6	3	5	3
		m	14	4	2	2	3	1	3	1
		w	14	2	2	1	3	2	2	2

3.1 Absolventen/Abgänger nach Schularten und Geschlecht 1992-2014

Absolute Werte

Schulart/Geschlecht		1992 1)	2007	2008	2009	2010	2011	2012	2013	2014
Abendgymnasien.....	z	33	111	120	97	165	138	139	168	135
	m	13	51	51	46	73	61	67	78	66
	w	20	60	69	51	92	77	72	90	69
Kollegs.....	z	34	15	26	29	12	17	11	20	22
	m	27	7	13	22	8	7	3	14	12
	w	7	8	13	7	4	10	8	6	10
Externe.....	z	-	1	-	4	-	-	1	-	9
	m	-	-	-	2	-	-	1	-	1
	w	-	1	-	2	-	-	-	-	8
Berufliche Schulen.....	z	11 667	17 651	17 905	17 503	18 294	18 867	18 788	18 320	18 717
	m	4 710	8 133	8 044	7 908	8 629	9 013	8 940	8 657	8 647
	w	6 957	9 518	9 861	9 595	9 665	9 854	9 848	9 663	10 070
Teilzeit-Berufsschulen.....	z	1 819	4 821	4 896	4 931	5 169	5 093	4 876	4 797	4 714
	m	1 258	3 210	3 178	3 173	3 386	3 305	3 208	3 114	3 033
	w	561	1 611	1 718	1 758	1 783	1 788	1 668	1 683	1 681
Berufsvorbereitungsjahr.....	z	537	2 134	1 959	1 865	1 953	1 751	1 765	1 779	1 814
	m	276	1 292	1 162	1 088	1 144	1 042	1 032	1 034	1 049
	w	261	842	797	777	809	709	733	745	765
Berufsgrundbildungsjahr in vollzeitschulischer Form.....	z	73	92	98	88	85	80	96	100	94
	m	31	87	90	79	74	71	81	87	80
	w	42	5	8	9	11	9	15	13	14
Berufsaufbauschulen.....	z	111	-	-	-	-	-	-	-	-
	m	3	-	-	-	-	-	-	-	-
	w	108	-	-	-	-	-	-	-	-
Berufsfachschulen.....	z	2 911	5 319	5 335	4 715	4 699	4 881	4 644	4 112	3 988
	m	433	1 317	1 312	1 165	1 227	1 310	1 268	1 113	1 080
	w	2 478	4 002	4 023	3 550	3 472	3 571	3 376	2 999	2 908
Berufsoberschulen/Technische Oberschulen.....	z	18	-	-	-	-	4	49	48	36
	m	-	-	-	-	-	2	29	29	25
	w	18	-	-	-	-	2	20	19	11
Fachoberschulen.....	z	169	723	779	895	903	1 108	1 142	1 228	1 417
	m	68	327	348	371	373	470	495	525	611
	w	101	396	431	524	530	638	647	703	806
Fachschulen.....	z	4 254	2 428	2 428	2 669	3 083	3 486	3 580	3 499	3 592
	m	2 417	1 562	1 557	1 719	2 042	2 400	2 415	2 297	2 332
	w	1 837	866	871	950	1 041	1 086	1 165	1 202	1 260
Fachakademien/Berufsakademien.....	z	1 775	2 134	2 410	2 340	2 402	2 464	2 636	2 757	3 062
	m	224	338	397	313	383	413	412	458	437
	w	1 551	1 796	2 013	2 027	2 019	2 051	2 224	2 299	2 625
Zusammen	z	25 058	36 341	36 904	36 594	37 710	41 525	38 418	38 322	38 532
	m	9 061	15 253	15 140	15 101	15 986	17 285	16 302	16 172	16 036
	w	15 997	21 088	21 764	21 493	21 724	24 240	22 116	22 150	22 496
Schulen des Gesundheitswesens.....	z	2 037	8 049	8 012	8 068	8 663	9 081	9 617	9 797	9 903
	m	415	1 896	1 834	1 775	1 811	1 991	2 179	2 205	2 225
	w	1 622	6 153	6 178	6 293	6 852	7 090	7 438	7 592	7 678
Berlin										
Allgemeinbildende Schulen 2).....	z	920	1 548	1 439	1 584	1 593	1 692	2 320	2 078	2 012
	m	443	774	710	774	798	781	1 131	1 027	995
	w	477	774	729	810	795	911	1 189	1 051	1 017
Hauptschulen.....	z	39	66	28	26	29	27	26	44	29
	m	21	38	14	18	19	18	15	27	18
	w	18	28	14	8	10	9	11	17	11
Realschulen.....	z	237	384	324	323	355	331	319	383	145
	m	95	195	169	169	184	171	172	195	59
	w	142	189	155	154	171	160	147	188	86
Gymnasien (G8).....	z	-	-	-	2	50	43	1 282	893	834
	m	-	-	-	-	17	15	592	422	399
	w	-	-	-	2	33	28	690	471	435
Gymnasien (G9).....	z	376	585	611	652	602	649	-	-	-
	m	186	269	286	286	293	278	-	-	-
	w	190	316	325	366	309	371	-	-	-
Integrierte Gesamtschulen.....	z	99	221	247	319	317	361	432	464	722
	m	47	126	123	189	173	175	234	241	389
	w	52	95	124	130	144	186	198	223	333
Freie Waldorfschulen.....	z	98	234	186	208	191	204	216	235	236
	m	52	111	92	86	87	83	90	112	105
	w	46	123	94	122	104	121	126	123	131
Förderschulen.....	z	53	58	43	54	49	77	45	59	46
	m	38	35	26	26	25	41	28	30	25
	w	15	23	17	28	24	36	17	29	21
Abendrealschulen.....	z	18	-	-	-	-	-	-	-	-
	m	4	-	-	-	-	-	-	-	-
	w	14	-	-	-	-	-	-	-	-
Berufliche Schulen.....	z	1 196	2 988	2 742	2 935	3 605	3 489	3 934	4 096	4 501
	m	457	1 257	1 148	1 200	1 495	1 387	1 596	1 562	1 655
	w	739	1 731	1 594	1 735	2 110	2 102	2 338	2 534	2 846
Teilzeit-Berufsschulen.....	z	263	317	348	479	491	550	643	563	617
	m	239	212	252	316	287	347	399	368	441
	w	24	105	96	163	204	203	244	195	176

3.1 Absolventen/Abgänger nach Schularten und Geschlecht 1992-2014

Absolute Werte

Schulart/Geschlecht		1992 1)	2007	2008	2009	2010	2011	2012	2013	2014
Berufsvorbereitungsjahr.....	z	52	99	90	86	481	360	227	93	85
	m	16	56	39	44	240	163	145	51	46
	w	36	43	51	42	241	197	82	42	39
Berufsgrundbildungsjahr in vollzeitschulischer Form.....	z	42	-	-	-	-	-	-	-	-
	m	-	-	-	-	-	-	-	-	-
	w	42	-	-	-	-	-	-	-	-
Berufsfachschulen.....	z	371	1 569	1 475	1 493	1 562	1 540	1 800	2 045	1 936
	m	94	717	629	571	640	530	682	720	625
	w	277	852	846	922	922	1 010	1 118	1 325	1 311
Berufsoberschulen/Technische Oberschulen.....	z	-	-	-	-	-	-	-	-	12
	m	-	-	-	-	-	-	-	-	3
	w	-	-	-	-	-	-	-	-	9
Fachgymnasien.....	z	-	-	-	-	-	-	-	8	8
	m	-	-	-	-	-	-	-	5	3
	w	-	-	-	-	-	-	-	3	5
Fachoberschulen.....	z	38	383	336	345	466	420	464	386	361
	m	7	119	117	136	183	196	190	179	150
	w	31	264	219	209	283	224	274	207	211
Fachschulen.....	z	430	620	493	532	605	619	800	1 001	1 482
	m	101	153	111	133	145	151	180	239	387
	w	329	467	382	399	460	468	620	762	1 095
Zusammen	z	2 116	4 536	4 181	4 519	5 198	5 181	6 254	6 174	6 513
	m	900	2 031	1 858	1 974	2 293	2 168	2 727	2 589	2 650
	w	1 216	2 505	2 323	2 545	2 905	3 013	3 527	3 585	3 863
Schulen des Gesundheitswesens.....	z	1 560	1 390	1 425	1 592	1 495	1 433	1 549	1 511	1 478
	m	312	400	421	439	427	381	484	462	513
	w	1 248	990	1 004	1 153	1 068	1 052	1 065	1 049	965
Brandenburg										
Allgemeinbildende Schulen 2).....	z	16	824	1 028	1 078	1 116	1 151	1 671	1 787	1 883
	m	6	432	548	570	561	662	895	976	974
	w	10	392	480	508	555	489	776	811	909
Schularten mit mehreren Bildungsgängen.....	z	-	5	24	207	223	327	401	579	615
	m	-	3	16	116	133	185	238	345	354
	w	-	2	8	91	90	142	163	234	261
Realschulen.....	z	-	65	91	-	-	-	-	-	-
	m	-	35	50	-	-	-	-	-	-
	w	-	30	41	-	-	-	-	-	-
Gymnasien (G8).....	z	-	-	-	-	83	107	576	968	996
	m	-	-	-	-	43	51	285	487	461
	w	-	-	-	-	40	56	291	481	535
Gymnasien (G9).....	z	16	479	636	663	562	517	498	-	-
	m	6	234	310	324	243	290	252	-	-
	w	10	245	326	339	319	227	246	-	-
Integrierte Gesamtschulen.....	z	-	63	55	5	9	30	34	45	72
	m	-	38	29	3	4	24	23	19	43
	w	-	25	26	2	5	6	11	26	29
Freie Waldorfschulen.....	z	-	108	98	104	110	81	67	97	88
	m	-	44	60	61	55	52	37	56	40
	w	-	64	38	43	55	29	30	41	48
Förderschulen.....	z	-	101	124	99	107	89	91	84	100
	m	-	76	83	66	70	60	56	61	69
	w	-	25	41	33	37	29	35	23	31
Externe.....	z	-	3	-	-	22	-	4	14	12
	m	-	2	-	-	13	-	4	8	7
	w	-	1	-	-	9	-	-	6	5
Berufliche Schulen.....	z	78	3 603	4 057	3 821	3 380	3 042	2 952	2 856	2 649
	m	8	1 585	1 671	1 602	1 484	1 265	1 219	1 139	1 047
	w	70	2 018	2 386	2 219	1 896	1 777	1 733	1 717	1 602
Teilzeit-Berufsschulen.....	z	-	1 416	1 545	1 606	1 489	1 182	1 067	993	825
	m	-	887	915	961	912	732	633	591	511
	w	-	529	630	645	577	450	434	402	314
Berufsfachschulen.....	z	28	1 468	1 632	1 291	866	836	665	601	558
	m	2	452	438	361	296	270	225	222	196
	w	26	1 016	1 194	930	570	566	440	379	362
Fachgymnasien.....	z	-	-	-	-	-	4	3	7	9
	m	-	-	-	-	-	2	2	3	3
	w	-	-	-	-	-	2	1	4	6
Fachoberschulen.....	z	-	207	232	213	198	108	137	83	124
	m	-	102	112	96	99	53	77	38	71
	w	-	105	120	117	99	55	60	45	53
Fachschulen.....	z	50	512	648	711	827	912	1 080	1 172	1 133
	m	6	144	206	184	177	208	282	285	266
	w	44	368	442	527	650	704	798	887	867
Zusammen	z	94	4 427	5 085	4 899	4 496	4 193	4 623	4 643	4 532
	m	14	2 017	2 219	2 172	2 045	1 927	2 114	2 115	2 021
	w	80	2 410	2 866	2 727	2 451	2 266	2 509	2 528	2 511
Schulen des Gesundheitswesens.....	z	-	1 400	1 213	979	1 252	1 171	1 484	1 634	1 309
	m	-	382	410	263	349	307	392	417	350
	w	-	1 018	803	716	903	864	1 092	1 217	959

3.1 Absolventen/Abgänger nach Schularten und Geschlecht 1992-2014

Absolute Werte

Schulart/Geschlecht		1992 1)	2007	2008	2009	2010	2011	2012	2013	2014
Bremen										
Allgemeinbildende Schulen 2).....	z	332	453	575	525	558	566	681	563	597
	m	180	251	291	262	278	290	373	307	298
	w	152	202	284	263	280	276	308	256	299
Hauptschulen.....	z	41	37	30	16	-	-	-	-	-
	m	19	22	18	10	-	-	-	-	-
	w	22	15	12	6	-	-	-	-	-
Schularten mit mehreren Bildungsgängen.....	z	-	-	-	8	192	187	163	157	170
	m	-	-	-	4	100	96	78	78	79
	w	-	-	-	4	92	91	85	79	91
Realschulen.....	z	104	81	81	88	-	-	-	-	-
	m	62	40	42	48	-	-	-	-	-
	w	42	41	39	40	-	-	-	-	-
Gymnasien (G8).....	z	-	-	-	2	48	31	253	281	300
	m	-	-	-	2	12	18	139	158	154
	w	-	-	-	-	36	13	114	123	146
Gymnasien (G9).....	z	91	143	257	200	212	240	110	-	-
	m	54	82	121	92	107	112	67	-	-
	w	37	61	136	108	105	128	43	-	-
Integrierte Gesamtschulen.....	z	67	124	122	142	54	40	63	51	57
	m	31	75	66	70	30	26	39	31	36
	w	36	49	56	72	24	14	24	20	21
Freie Waldorfschulen.....	z	28	56	64	57	50	51	69	61	61
	m	13	25	31	29	28	25	39	33	23
	w	15	31	33	28	22	26	30	28	38
Förderschulen.....	z	1	12	21	12	2	17	23	13	9
	m	1	7	13	7	1	13	11	7	6
	w	-	5	8	5	1	4	12	6	3
Berufliche Schulen 6).....	z	312	277	262	262	303	301	267	334	334
	m	209	185	180	179	196	190	175	215	215
	w	103	92	82	83	107	111	92	119	119
Teilzeit-Berufsschulen.....	z	163	152	132	134	144	118	133	116	116
	m	98	91	75	84	85	65	72	56	56
	w	65	61	57	50	59	53	61	60	60
Berufsvorbereitungsjahr.....	z	55	63	55	64	90	117	61	137	137
	m	40	36	36	39	48	62	33	81	81
	w	15	27	19	25	42	55	28	56	56
Fachgymnasien.....	z	-	-	-	-	-	6	-	-	-
	m	-	-	-	-	-	4	-	-	-
	w	-	-	-	-	-	2	-	-	-
Fachschulen.....	z	94	62	75	64	69	60	73	81	81
	m	71	58	69	56	63	59	70	78	78
	w	23	4	6	8	6	1	3	3	3
Zusammen	z	644	730	837	787	861	867	948	897	931
	m	389	436	471	441	474	480	548	522	513
	w	255	294	366	346	387	387	400	375	418
<i>Schulen des Gesundheitswesens.....</i>	<i>z</i>	<i>278</i>	<i>278</i>	<i>231</i>	<i>272</i>	<i>242</i>	<i>227</i>	<i>190</i>	<i>242</i>	<i>242</i>
	<i>m</i>	<i>45</i>	<i>49</i>	<i>51</i>	<i>51</i>	<i>45</i>	<i>46</i>	<i>26</i>	<i>52</i>	<i>52</i>
	<i>w</i>	<i>233</i>	<i>229</i>	<i>180</i>	<i>221</i>	<i>197</i>	<i>181</i>	<i>164</i>	<i>190</i>	<i>190</i>
Hamburg										
Allgemeinbildende Schulen 7).....	z	1 022	1 386	1 812	1 533	1 901	1 700	1 648	1 258	1 577
	m	537	730	1 000	781	970	902	871	621	825
	w	485	656	812	752	931	798	777	637	752
Hauptschulen.....	z	223	176	191	173	159	-	-	-	-
	m	126	97	121	99	96	-	-	-	-
	w	97	79	70	74	63	-	-	-	-
Schularten mit mehreren Bildungsgängen.....	z	-	-	-	-	5	171	380	308	-
	m	-	-	-	-	2	107	217	154	-
	w	-	-	-	-	3	64	163	154	-
Realschulen.....	z	281	341	448	375	291	281	-	-	-
	m	168	189	255	184	152	143	-	-	-
	w	113	152	193	191	139	138	-	-	-
Gymnasien (G8).....	z	-	-	4	102	261	453	446	428	441
	m	-	-	3	47	126	234	217	214	214
	w	-	-	1	55	135	219	229	214	227
Gymnasien (G9).....	z	290	425	443	360	463	-	-	-	-
	m	132	212	226	156	215	-	-	-	-
	w	158	213	217	204	248	-	-	-	-
Integrierte Gesamtschulen.....	z	-	64	82	18	42	119	140	203	666
	m	-	34	52	9	23	59	80	98	341
	w	-	30	30	9	19	60	60	105	325
Freie Waldorfschulen.....	z	190	70	298	220	234	217	201	231	184
	m	87	30	144	111	106	111	92	113	89
	w	103	40	154	109	128	106	109	118	95
Förderschulen.....	z	38	35	29	42	54	50	40	46	33
	m	24	18	18	22	35	29	18	27	24
	w	14	17	11	20	19	21	22	19	9
Abendgymnasien.....	z	-	11	-	-	21	29	32	42	43
	m	-	4	-	-	2	11	19	15	27
	w	-	7	-	-	19	18	13	27	16
Externe.....	z	-	264	317	243	371	380	409	-	210
	m	-	146	181	153	213	208	228	-	130
	w	-	118	136	90	158	172	181	-	80

3.1 Absolventen/Abgänger nach Schularten und Geschlecht 1992-2014

Absolute Werte

Schulart/Geschlecht		1992 1)	2007	2008	2009	2010	2011	2012	2013	2014
Berufliche Schulen.....	z	557	690	745	660	714	599	719	781	842
	m	222	300	312	294	291	263	285	358	367
	w	335	390	433	366	423	336	434	423	475
Teilzeit-Berufsschulen.....	z	-	18	72	106	177	132	193	216	186
	m	-	3	17	19	41	20	51	51	47
	w	-	15	55	87	136	112	142	165	139
Berufsfachschulen.....	z	303	447	444	327	308	247	273	259	286
	m	76	171	163	151	110	99	100	105	92
	w	227	276	281	176	198	148	173	154	194
Fachoberschulen.....	z	20	-	-	-	-	-	-	-	-
	m	12	-	-	-	-	-	-	-	-
	w	8	-	-	-	-	-	-	-	-
Fachschulen.....	z	234	225	229	227	229	220	253	306	370
	m	134	126	132	124	140	144	134	202	228
	w	100	99	97	103	89	76	119	104	142
Zusammen		z	1 579	2 076	2 557	2 193	2 615	2 299	2 367	2 419
		m	759	1 030	1 312	1 075	1 261	1 156	979	1 192
		w	820	1 046	1 245	1 118	1 354	1 211	1 060	1 227
Schulen des Gesundheitswesens.....	z	130	1 048	865	959	1 265	1 109	1 232	1 195	956
	m	20	215	154	208	319	249	285	316	287
	w	110	833	711	751	946	860	947	879	669
Hessen 8)										
Allgemeinbildende Schulen 9).....	z	3 062	3 965	4 221	4 335	4 369	4 472	4 779	5 799	4 762
	m	1 262	1 751	1 822	1 887	1 953	1 955	2 151	2 427	2 093
	w	1 800	2 214	2 399	2 448	2 416	2 517	2 628	3 372	2 669
Hauptschulen.....	z	18	15	27	16	22	28	18	19	21
	m	13	10	22	9	13	14	11	12	13
	w	5	5	5	7	9	14	7	7	8
Realschulen.....	z	488	674	674	729	761	782	849	826	928
	m	178	245	251	274	305	306	322	330	384
	w	310	429	423	455	456	476	527	496	544
Gymnasien (G8).....	z	-	-	-	20	128	56	69	73	80
	m	-	-	-	16	53	19	27	24	23
	w	-	-	-	4	75	37	42	49	57
Gymnasien (G9).....	z	2 019	2 232	2 504	2 487	2 421	2 475	2 667	3 616	2 580
	m	771	870	962	922	949	958	1 093	1 309	1 001
	w	1 248	1 362	1 542	1 565	1 472	1 517	1 574	2 307	1 579
Integrierte Gesamtschulen.....	z	81	156	178	130	146	187	170	226	226
	m	49	93	113	82	89	116	105	134	134
	w	32	63	65	48	57	71	65	92	92
Freie Waldorfschulen.....	z	165	379	384	456	402	392	404	425	355
	m	67	186	170	231	196	166	179	209	162
	w	98	193	214	225	206	226	225	216	193
Förderschulen.....	z	238	474	426	466	427	452	513	508	512
	m	154	329	293	336	308	319	354	348	338
	w	84	145	133	130	119	133	159	160	174
Abendhauptschulen.....	z	-	-	-	-	13	38	39	36	31
	m	-	-	-	-	8	20	25	21	22
	w	-	-	-	-	5	18	14	15	9
Abendrealschulen.....	z	-	-	-	-	17	36	30	30	-
	m	-	-	-	-	11	25	19	17	-
	w	-	-	-	-	6	11	11	13	-
Abendgymnasien.....	z	34	25	28	31	32	26	20	40	29
	m	16	12	11	17	21	12	16	23	16
	w	18	13	17	14	11	14	4	17	13
Kollegs.....	z	19	10	-	-	-	-	-	-	-
	m	14	6	-	-	-	-	-	-	-
	w	5	4	-	-	-	-	-	-	-
Berufliche Schulen 10).....	z	1 730	1 856	2 246	2 394	2 185	2 232	2 314	2 284	2 371
	m	741	677	787	827	708	783	814	802	771
	w	989	1 179	1 459	1 567	1 477	1 449	1 500	1 482	1 600
Teilzeit-Berufsschulen.....	z	667	385	553	676	430	592	585	595	505
	m	379	197	241	262	196	244	239	237	150
	w	288	188	312	414	234	348	346	358	355
Berufsvorbereitungsjahr.....	z	8	6	13	29	42	35	56	28	52
	m	6	4	11	18	21	20	34	16	29
	w	2	2	2	11	21	15	22	12	23
Berufsgrundbildungsjahr in vollzeitschulischer Form.....	z	185	44	28	7	5	9	-	-	-
	m	169	38	23	3	3	4	-	-	-
	w	16	6	5	4	2	5	-	-	-
Berufsfachschulen.....	z	408	716	667	651	567	627	652	589	619
	m	89	209	177	183	149	161	187	160	180
	w	319	507	490	468	418	466	465	429	439
Fachgymnasien.....	z	45	47	53	52	51	59	71	62	63
	m	31	20	40	40	33	39	49	40	40
	w	14	27	13	12	18	20	22	22	23
Fachoberschulen.....	z	8	132	241	203	205	219	254	291	261
	m	4	82	140	131	124	118	151	171	149
	w	4	50	101	72	81	101	103	120	112

3.1 Absolventen/Abgänger nach Schularten und Geschlecht 1992-2014

Absolute Werte

Schulart/Geschlecht		1992 1)	2007	2008	2009	2010	2011	2012	2013	2014
Fachschulen.....	z	409	526	691	776	885	691	696	719	871
	m	63	127	155	190	182	197	154	178	223
	w	346	399	536	586	703	494	542	541	648
Zusammen	z	4 792	5 821	6 467	6 729	6 554	6 704	7 093	8 083	7 133
	m	2 003	2 428	2 609	2 714	2 661	2 738	2 965	3 229	2 864
	w	2 789	3 393	3 858	4 015	3 893	3 966	4 128	4 854	4 269
<i>Schulen des Gesundheitswesens 11).....</i>	<i>z</i>	<i>-</i>	<i>-</i>	<i>-</i>	<i>-</i>	<i>-</i>	<i>-</i>	<i>2 331</i>	<i>2 235</i>	<i>2 065</i>
	<i>m</i>	<i>-</i>	<i>-</i>	<i>-</i>	<i>-</i>	<i>-</i>	<i>-</i>	<i>568</i>	<i>583</i>	<i>541</i>
	<i>w</i>	<i>-</i>	<i>-</i>	<i>-</i>	<i>-</i>	<i>-</i>	<i>-</i>	<i>1 763</i>	<i>1 652</i>	<i>1 524</i>
Mecklenburg-Vorpommern										
Allgemeinbildende Schulen 12).....	z	105	568	609	506	446	479	593	648	791
	m	70	297	324	254	256	269	314	366	412
	w	35	271	285	252	190	210	279	282	379
Hauptschulen.....	z	-	-	-	-	-	-	-	-	-
	m	-	-	-	-	-	-	-	-	-
	w	-	-	-	-	-	-	-	-	-
Schularten mit mehreren Bildungsgängen.....	z	-	6	49	54	37	68	88	119	112
	m	-	5	28	20	23	39	58	61	56
	w	-	1	21	34	14	29	30	58	56
Realschulen.....	z	-	120	-	-	-	-	-	-	-
	m	-	74	-	-	-	-	-	-	-
	w	-	46	-	-	-	-	-	-	-
Gymnasien (G8).....	z	-	-	175	209	167	171	221	249	341
	m	-	-	80	101	96	96	102	145	179
	w	-	-	95	108	71	75	119	104	162
Gymnasien (G9).....	z	105	254	126	-	-	-	-	-	-
	m	70	118	63	-	-	-	-	-	-
	w	35	136	63	-	-	-	-	-	-
Integrierte Gesamtschulen.....	z	-	55	117	110	114	121	137	159	201
	m	-	32	64	58	55	63	65	87	105
	w	-	23	53	52	59	58	72	72	96
Freie Waldorfschulen.....	z	-	58	54	48	54	59	68	59	77
	m	-	25	28	20	39	27	37	26	33
	w	-	33	26	28	15	32	31	33	44
Förderschulen.....	z	-	75	88	85	74	60	79	62	60
	m	-	43	61	55	43	44	52	47	39
	w	-	32	27	30	31	16	27	15	21
Berufliche Schulen.....	z	225	1 564	1 523	1 431	1 420	1 435	1 408	1 288	1 479
	m	69	427	416	426	408	393	365	371	403
	w	156	1 137	1 107	1 005	1 012	1 042	1 043	917	1 076
Teilzeit-Berufsschulen.....	z	164	13	15	8	8	-	-	-	-
	m	67	2	9	3	8	-	-	-	-
	w	97	11	6	5	-	-	-	-	-
Berufsvorbereitungsjahr.....	z	23	13	9	5	16	-	-	-	-
	m	-	9	7	3	14	-	-	-	-
	w	23	4	2	2	2	-	-	-	-
Berufsfachschulen.....	z	-	1 455	1 404	1 299	1 292	1 251	1 131	1 064	1 173
	m	-	362	347	362	333	303	272	278	301
	w	-	1 093	1 057	937	959	948	859	786	872
Fachschulen.....	z	38	83	95	119	104	184	277	224	306
	m	2	54	53	58	53	90	93	93	102
	w	36	29	42	61	51	94	184	131	204
Zusammen	z	330	2 132	2 132	1 937	1 866	1 914	2 001	1 936	2 270
	m	139	724	740	680	664	662	679	737	815
	w	191	1 408	1 392	1 257	1 202	1 252	1 322	1 199	1 455
<i>Schulen des Gesundheitswesens 13).....</i>	<i>z</i>	<i>45</i>	<i>-</i>	<i>-</i>	<i>-</i>	<i>-</i>	<i>-</i>	<i>-</i>	<i>-</i>	<i>-</i>
	<i>m</i>	<i>2</i>	<i>-</i>	<i>-</i>	<i>-</i>	<i>-</i>	<i>-</i>	<i>-</i>	<i>-</i>	<i>-</i>
	<i>w</i>	<i>43</i>	<i>-</i>	<i>-</i>	<i>-</i>	<i>-</i>	<i>-</i>	<i>-</i>	<i>-</i>	<i>-</i>
Niedersachsen										
Allgemeinbildende Schulen 4).....	z	4 479	5 256	5 138	5 361	5 617	7 691	5 984	6 132	6 351
	m	2 223	2 745	2 572	2 715	2 903	3 755	3 122	3 135	3 203
	w	2 256	2 511	2 566	2 646	2 714	3 936	2 862	2 997	3 148
Hauptschulen.....	z	1 062	1 024	999	805	821	754	756	703	619
	m	606	599	556	465	458	419	436	398	343
	w	456	425	443	340	363	335	320	305	276
Realschulen.....	z	896	1 151	1 223	1 218	1 384	1 398	1 393	1 567	1 782
	m	426	586	640	626	713	772	753	828	870
	w	470	565	583	592	671	626	640	739	912
Gymnasien (G8).....	z	-	-	-	219	156	2 324	2 659	2 712	2 711
	m	-	-	-	123	71	990	1 187	1 212	1 224
	w	-	-	-	96	85	1 334	1 472	1 500	1 487
Gymnasien (G9).....	z	2 026	2 343	2 209	2 268	2 283	2 106	3	3	7
	m	898	1 069	922	929	1 032	891	2	3	3
	w	1 128	1 274	1 287	1 339	1 251	1 215	1	-	4
Integrierte Gesamtschulen.....	z	-	101	120	126	115	119	136	116	171
	m	-	47	58	56	51	58	60	69	85
	w	-	54	62	70	64	61	76	47	86
Freie Waldorfschulen.....	z	232	239	227	232	290	479	461	519	504
	m	105	114	108	105	102	220	231	234	249
	w	127	125	119	127	188	259	230	285	255

3.1 Absolventen/Abgänger nach Schularten und Geschlecht 1992-2014

Absolute Werte

Schulart/Geschlecht		1992 1)	2007	2008	2009	2010	2011	2012	2013	2014
Förderschulen.....	z	263	398	360	493	568	511	576	512	557
	m	188	330	288	411	476	405	453	391	429
	w	75	68	72	82	92	106	123	121	128
Berufliche Schulen.....	z	6 334	7 614	7 429	7 270	7 109	7 153	7 584	7 539	7 488
	m	2 274	2 203	2 112	2 042	1 992	2 213	2 289	2 306	2 133
	w	4 060	5 411	5 317	5 228	5 117	4 940	5 295	5 233	5 355
Teilzeit-Berufsschulen.....	z	69	70	71	47	78	75	70	58	59
	m	65	50	50	42	63	66	51	42	41
	w	4	20	21	5	15	9	19	16	18
Berufsvorbereitungsjahr.....	z	102	220	199	214	183	201	133	261	130
	m	67	133	136	135	119	120	69	167	86
	w	35	87	63	79	64	81	64	94	44
Berufsgrundbildungsjahr in vollzeitschulischer Form.....	z	32	18	15	4	-	-	-	-	-
	m	31	18	14	4	-	-	-	-	-
	w	1	-	1	-	-	-	-	-	-
Berufsfachschulen.....	z	2 666	5 025	4 992	4 691	4 449	4 075	4 569	4 525	4 623
	m	599	1 190	1 130	1 035	968	839	1 012	1 011	1 033
	w	2 067	3 835	3 862	3 656	3 481	3 236	3 557	3 514	3 590
Berufsoberschulen/Technische Oberschulen.....	z	-	28	25	27	19	40	51	32	27
	m	-	4	10	4	4	14	24	9	6
	w	-	24	15	23	15	26	27	23	21
Fachgymnasien.....	z	-	-	-	-	-	-	-	-	5
	m	-	-	-	-	-	-	-	-	3
	w	-	-	-	-	-	-	-	-	2
Fachoberschulen.....	z	332	753	814	909	943	992	1 039	904	944
	m	186	276	362	353	381	416	450	359	385
	w	146	477	452	556	562	576	589	545	559
Fachschulen.....	z	3 079	1 500	1 313	1 378	1 437	1 770	1 722	1 759	1 700
	m	1 293	532	410	469	457	758	683	718	579
	w	1 786	968	903	909	980	1 012	1 039	1 041	1 121
Fachakademien/Berufsakademien.....	z	54	-	-	-	-	-	-	-	-
	m	33	-	-	-	-	-	-	-	-
	w	21	-	-	-	-	-	-	-	-
Zusammen	z	10 813	12 870	12 567	12 631	12 726	14 844	13 568	13 671	13 839
	m	4 497	4 948	4 684	4 757	4 895	5 968	5 411	5 441	5 336
	w	6 316	7 922	7 883	7 874	7 831	8 876	8 157	8 230	8 503
Schulen des Gesundheitswesens.....	z	2 860	3 522	3 554	3 722	3 541	3 448	3 393	3 553	3 555
	m	594	871	882	945	822	901	878	939	1 072
	w	2 266	2 651	2 672	2 777	2 719	2 547	2 515	2 614	2 483
Nordrhein-Westfalen										
Allgemeinbildende Schulen 14).....	z	14 541	19 234	19 848	20 479	20 578	20 309	21 017	28 026	20 668
	m	5 924	7 930	8 369	8 608	8 440	8 525	8 802	11 438	8 848
	w	8 617	11 304	11 479	11 871	12 138	11 784	12 215	16 588	11 820
Hauptschulen.....	z	341	293	273	373	295	325	323	328	329
	m	162	158	146	197	164	179	164	184	202
	w	179	135	127	176	131	146	159	144	127
Realschulen.....	z	3 099	3 637	3 720	3 879	3 785	3 652	3 707	3 866	3 826
	m	950	1 213	1 341	1 364	1 353	1 312	1 331	1 376	1 378
	w	2 149	2 424	2 379	2 515	2 432	2 340	2 376	2 490	2 448
Gymnasien (G8).....	z	-	-	1	51	46	468	1 211	9 614	11 778
	m	-	-	1	20	23	205	513	3 649	4 740
	w	-	-	-	31	23	263	698	5 965	7 038
Gymnasien (G9).....	z	8 647	10 685	11 435	11 390	12 057	11 239	11 093	9 421	30
	m	3 459	4 211	4 552	4 520	4 667	4 469	4 392	3 740	26
	w	5 188	6 474	6 883	6 870	7 390	6 770	6 701	5 681	4
Integrierte Gesamtschulen.....	z	291	1 388	1 227	1 192	1 288	1 390	1 384	1 510	1 344
	m	159	656	588	599	626	659	671	744	670
	w	132	732	639	593	662	731	713	766	674
Freie Waldorfschulen.....	z	709	1 223	1 199	1 525	1 132	1 164	1 198	1 185	1 189
	m	340	583	589	735	532	549	556	556	554
	w	369	640	610	790	600	615	642	629	635
Förderschulen.....	z	763	861	891	953	873	961	902	903	1 017
	m	507	579	631	640	551	622	589	604	680
	w	256	282	260	313	322	339	313	299	337
Abendrealschulen.....	z	46	512	518	552	541	491	513	534	522
	m	25	237	234	240	260	253	272	263	267
	w	21	275	284	312	281	238	241	271	255
Abendgymnasien.....	z	76	120	90	91	109	94	102	99	85
	m	43	51	31	28	44	39	38	36	41
	w	33	69	59	63	65	55	64	63	44
Kollegs.....	z	569	515	494	473	452	525	584	566	548
	m	279	242	256	265	220	238	276	286	290
	w	290	273	238	208	232	287	308	280	258
Berufliche Schulen.....	z	14 497	19 881	20 276	18 634	20 380	20 166	19 888	19 278	19 649
	m	8 278	8 776	8 831	8 826	9 477	9 525	9 076	8 776	9 208
	w	6 219	11 105	11 445	9 808	10 903	10 641	10 812	10 502	10 441
Teilzeit-Berufsschulen.....	z	6 134	6 659	6 435	7 000	7 773	7 237	6 619	6 474	6 572
	m	5 018	4 888	4 613	4 899	5 382	5 081	4 451	4 378	4 521
	w	1 116	1 771	1 822	2 101	2 391	2 156	2 168	2 096	2 051
Berufsvorbereitungsjahr.....	z	166	533	698	599	615	576	606	602	611
	m	131	367	477	377	397	389	415	407	415
	w	35	166	221	222	218	187	191	195	196

3.1 Absolventen/Abgänger nach Schularten und Geschlecht 1992-2014

Absolute Werte

Schulart/Geschlecht		1992 1)	2007	2008	2009	2010	2011	2012	2013	2014
Berufsprüfungsjahr in vollzeitschulischer Form.....	z	148	611	893	730	817	1 008	883	1 048	1 073
	m	73	472	572	491	539	674	577	648	702
	w	75	139	321	239	278	334	306	400	371
Berufsfachschulen.....	z	4 356	4 515	4 252	4 735	4 821	4 824	4 708	4 513	4 497
	m	694	1 325	1 358	1 560	1 554	1 608	1 611	1 544	1 622
	w	3 662	3 190	2 894	3 175	3 267	3 216	3 097	2 969	2 875
Fachgymnasien.....	z	-	604	649	750	893	870	994	1 045	1 165
	m	-	156	173	195	231	232	265	273	304
	w	-	448	476	555	662	638	729	772	861
Fachoberschulen.....	z	589	2 436	2 931	1 548	1 631	1 662	1 657	1 642	1 666
	m	267	332	421	268	309	343	366	351	396
	w	322	2 104	2 510	1 280	1 322	1 319	1 291	1 291	1 270
Fachschulen.....	z	2 787	4 523	4 418	3 272	3 830	3 989	4 421	3 954	4 065
	m	2 018	1 236	1 217	1 036	1 065	1 198	1 391	1 175	1 248
	w	769	3 287	3 201	2 236	2 765	2 791	3 030	2 779	2 817
Kollegs.....	z	317	-	-	-	-	-	-	-	-
	m	77	-	-	-	-	-	-	-	-
	w	240	-	-	-	-	-	-	-	-
Zusammen	z	29 038	39 115	40 124	39 113	40 958	40 475	40 905	47 304	40 317
	m	14 202	16 706	17 200	17 434	17 917	18 050	17 878	20 214	18 056
	w	14 836	22 409	22 924	21 679	23 041	22 425	23 027	27 090	22 261
<i>Schulen des Gesundheitswesens.....</i>	z	<i>7 776</i>	<i>10 152</i>	<i>9 991</i>	<i>10 024</i>	<i>10 111</i>	<i>10 266</i>	<i>10 783</i>	<i>10 798</i>	<i>10 664</i>
	m	<i>1 280</i>	<i>2 547</i>	<i>2 536</i>	<i>2 355</i>	<i>2 165</i>	<i>2 253</i>	<i>2 622</i>	<i>2 584</i>	<i>2 580</i>
	w	<i>6 496</i>	<i>7 605</i>	<i>7 455</i>	<i>7 669</i>	<i>7 946</i>	<i>8 013</i>	<i>8 161</i>	<i>8 214</i>	<i>8 084</i>
Rheinland-Pfalz										
Allgemeinbildende Schulen.....	z	2 871	3 630	3 732	3 701	3 814	4 008	3 845	3 890	3 729
	m	1 152	1 400	1 429	1 390	1 430	1 523	1 424	1 439	1 410
	w	1 719	2 230	2 303	2 311	2 384	2 485	2 421	2 451	2 319
Hauptschulen.....	z	365	372	363	325	368	370	316	137	134
	m	213	206	195	186	212	190	174	71	81
	w	152	166	168	139	156	180	142	66	53
Schularten mit mehreren Bildungsgängen.....	z	-	-	-	-	-	53	49	263	282
	m	-	-	-	-	-	27	32	138	161
	w	-	-	-	-	-	26	17	125	121
Realschulen.....	z	659	874	786	840	795	816	768	742	779
	m	179	230	188	197	224	214	197	176	172
	w	480	644	598	643	571	602	571	566	607
Gymnasien (G9).....	z	1 547	1 776	1 912	1 913	2 105	2 127	2 093	2 128	2 003
	m	580	565	625	632	654	680	634	664	639
	w	967	1 211	1 287	1 281	1 451	1 447	1 459	1 464	1 364
Integrierte Gesamtschulen.....	z	-	-	-	-	-	-	-	14	28
	m	-	-	-	-	-	-	-	12	14
	w	-	-	-	-	-	-	-	2	14
Freie Waldorfschulen.....	z	43	159	240	173	174	148	155	153	156
	m	20	75	122	82	83	66	79	75	80
	w	23	84	118	91	91	82	76	78	76
Förderschulen.....	z	190	361	304	344	315	327	320	320	295
	m	134	277	227	245	237	249	238	232	233
	w	56	84	77	99	78	78	82	88	62
Abendgymnasien.....	z	-	-	-	-	-	-	-	-	-
	m	-	-	-	-	-	-	-	-	-
	w	-	-	-	-	-	-	-	-	-
Kollegs.....	z	67	88	127	106	57	167	144	133	52
	m	26	47	72	48	20	97	70	71	30
	w	41	41	55	58	37	70	74	62	22
Berufliche Schulen.....	z	2 128	2 922	3 110	3 163	3 150	3 101	3 076	2 853	2 891
	m	666	1 057	1 128	1 169	1 150	1 140	1 185	1 082	1 048
	w	1 462	1 865	1 982	1 994	2 000	1 961	1 891	1 771	1 843
Teilzeit-Berufsschulen.....	z	372	369	400	389	463	437	594	503	442
	m	284	282	298	281	326	295	403	354	301
	w	88	87	102	108	137	142	191	149	141
Berufsvorbereitungsjahr.....	z	77	161	177	244	251	218	131	191	222
	m	22	102	118	140	159	151	88	110	148
	w	55	59	59	104	92	67	43	81	74
Berufsprüfungsjahr in vollzeitschulischer Form.....	z	155	-	-	-	-	-	-	-	-
	m	59	-	-	-	-	-	-	-	-
	w	96	-	-	-	-	-	-	-	-
Berufsaufbauschulen.....	z	12	-	-	-	-	-	-	-	-
	m	-	-	-	-	-	-	-	-	-
	w	12	-	-	-	-	-	-	-	-
Berufsfachschulen.....	z	647	1 606	1 697	1 701	1 618	1 611	1 415	1 296	1 297
	m	140	552	570	560	510	542	519	453	431
	w	507	1 054	1 127	1 141	1 108	1 069	896	843	866
Berufsoberschulen/Technische Oberschulen.....	z	-	35	35	48	46	46	37	42	46
	m	-	-	8	15	19	24	19	22	25
	w	-	35	27	33	27	22	18	20	21
Fachoberschulen.....	z	27	-	-	-	-	-	-	-	-
	m	1	-	-	-	-	-	-	-	-
	w	26	-	-	-	-	-	-	-	-

3.1 Absolventen/Abgänger nach Schularten und Geschlecht 1992-2014

Absolute Werte

Schulart/Geschlecht		1992 1)	2007	2008	2009	2010	2011	2012	2013	2014
Fachschulen.....	z	838	751	801	781	772	789	899	821	884
	m	160	121	134	173	136	128	156	143	143
	w	678	630	667	608	636	661	743	678	741
Zusammen	z	4 999	6 552	6 842	6 864	6 964	7 109	6 921	6 743	6 620
	m	1 818	2 457	2 557	2 559	2 580	2 663	2 609	2 521	2 458
	w	3 181	4 095	4 285	4 305	4 384	4 446	4 312	4 222	4 162
<i>Schulen des Gesundheitswesens.....</i>	<i>z</i>	<i>1 416</i>	<i>1 342</i>	<i>1 439</i>	<i>1 640</i>	<i>1 789</i>	<i>1 717</i>	<i>1 953</i>	<i>1 982</i>	<i>1 908</i>
	<i>m</i>	<i>272</i>	<i>311</i>	<i>375</i>	<i>411</i>	<i>519</i>	<i>486</i>	<i>519</i>	<i>542</i>	<i>530</i>
	<i>w</i>	<i>1 144</i>	<i>1 031</i>	<i>1 064</i>	<i>1 229</i>	<i>1 270</i>	<i>1 231</i>	<i>1 434</i>	<i>1 440</i>	<i>1 378</i>
Saarland										
Allgemeinbildende Schulen 15).....	z	795	987	889	1 294	821	806	868	887	824
	m	401	471	424	586	375	371	391	404	357
	w	394	516	465	708	446	435	477	483	467
Hauptschulen.....	z	127	41	43	30	27	30	27	34	18
	m	71	16	20	16	13	18	13	18	11
	w	56	25	23	14	14	12	14	16	7
Schularten mit mehreren Bildungsgängen.....	z	-	79	78	81	67	70	77	70	63
	m	-	48	46	49	36	34	34	41	36
	w	-	31	32	32	31	36	43	29	27
Realschulen.....	z	194	220	155	147	147	148	149	200	203
	m	84	101	68	75	63	58	55	93	80
	w	110	119	87	72	84	90	94	107	123
Gymnasien (G8).....	z	-	-	24	440	416	421	441	406	411
	m	-	-	10	180	172	179	196	161	169
	w	-	-	14	260	244	242	245	245	242
Gymnasien (G9).....	z	375	525	439	463	-	-	-	-	-
	m	188	235	183	190	-	-	-	-	-
	w	187	290	256	273	-	-	-	-	-
Integrierte Gesamtschulen.....	z	-	-	-	-	-	5	14	13	12
	m	-	-	-	-	-	3	9	5	3
	w	-	-	-	-	-	2	5	8	9
Freie Waldorfschulen.....	z	71	81	80	91	116	91	121	115	80
	m	37	42	41	46	58	48	54	52	31
	w	34	39	39	45	58	43	67	63	49
Förderschulen.....	z	28	41	70	42	48	41	39	49	37
	m	21	29	56	30	33	31	30	34	27
	w	7	12	14	12	15	10	9	15	10
Kollegs.....	z	-	-	-	-	-	-	-	-	-
	m	-	-	-	-	-	-	-	-	-
	w	-	-	-	-	-	-	-	-	-
Berufliche Schulen.....	z	1 494	510	283	292	379	395	459	468	454
	m	1 221	328	150	151	194	235	266	269	256
	w	273	182	133	141	185	160	193	199	198
Teilzeit-Berufsschulen.....	z	364	103	81	75	91	97	119	82	88
	m	326	70	47	48	53	64	80	53	55
	w	38	33	34	27	38	33	39	29	33
Berufsgrundbildungsjahr in vollzeitschulischer Form.....	z	130	27	-	-	-	-	-	-	-
	m	106	19	-	-	-	-	-	-	-
	w	24	8	-	-	-	-	-	-	-
Berufsaufbauschulen.....	z	84	-	-	-	-	-	-	-	-
	m	77	-	-	-	-	-	-	-	-
	w	7	-	-	-	-	-	-	-	-
Berufsfachschulen.....	z	48	28	-	-	51	-	-	37	34
	m	14	18	-	-	25	-	-	8	8
	w	34	10	-	-	26	-	-	29	26
Fachoberschulen.....	z	157	71	60	68	67	75	73	82	75
	m	122	28	49	37	34	32	25	46	35
	w	35	43	11	31	33	43	48	36	40
Fachschulen.....	z	711	281	142	149	170	223	267	267	257
	m	576	193	54	66	82	139	161	162	158
	w	135	88	88	83	88	84	106	105	99
Zusammen	z	2 289	1 497	1 172	1 586	1 200	1 201	1 327	1 355	1 278
	m	1 622	799	574	737	569	606	657	673	613
	w	667	698	598	849	631	595	670	682	665
<i>Schulen des Gesundheitswesens.....</i>	<i>z</i>	<i>333</i>	<i>607</i>	<i>501</i>	<i>671</i>	<i>631</i>	<i>618</i>	<i>668</i>	<i>776</i>	<i>870</i>
	<i>m</i>	<i>48</i>	<i>124</i>	<i>100</i>	<i>120</i>	<i>115</i>	<i>111</i>	<i>130</i>	<i>164</i>	<i>186</i>
	<i>w</i>	<i>285</i>	<i>483</i>	<i>401</i>	<i>551</i>	<i>516</i>	<i>507</i>	<i>538</i>	<i>612</i>	<i>684</i>
Sachsen										
Allgemeinbildende Schulen.....	z	-	1 062	1 255	1 317	1 252	1 491	1 679	2 111	2 472
	m	-	534	611	643	608	728	832	1 046	1 285
	w	-	528	644	674	644	763	847	1 065	1 187
Schularten mit mehreren Bildungsgängen.....	z	-	402	371	422	453	661	875	1 124	1 327
	m	-	211	200	220	248	319	448	559	732
	w	-	191	171	202	205	342	427	565	595
Gymnasien (G8).....	z	-	-	687	714	624	653	631	806	952
	m	-	-	296	317	266	306	286	378	450
	w	-	-	391	397	358	347	345	428	502
Gymnasien (G9).....	z	-	488	-	-	-	-	-	-	-
	m	-	219	-	-	-	-	-	-	-
	w	-	269	-	-	-	-	-	-	-

3.1 Absolventen/Abgänger nach Schularten und Geschlecht 1992-2014
Absolute Werte

Schulart/Geschlecht		1992 1)	2007	2008	2009	2010	2011	2012	2013	2014
Freie Waldorfschulen.....	z	-	66	86	72	69	94	86	79	102
	m	-	34	39	32	28	49	38	39	41
	w	-	32	47	40	41	45	48	40	61
Förderschulen.....	z	-	106	111	104	100	75	72	79	76
	m	-	70	76	70	64	51	51	58	51
	w	-	36	35	34	36	24	21	21	25
Abendrealschulen.....	z	-	-	-	-	-	-	-	-	-
	m	-	-	-	-	-	-	-	-	-
	w	-	-	-	-	-	-	-	-	-
Kollegs.....	z	-	-	-	5	6	8	15	22	15
	m	-	-	-	4	2	3	9	12	11
	w	-	-	-	1	4	5	6	10	4
Externe.....	z	-	-	-	-	-	-	-	1	-
	w	-	-	-	-	-	-	-	1	-
Berufliche Schulen.....	z	-	16 926	15 753	14 701	13 990	12 323	11 933	11 363	10 665
	m	-	6 076	5 627	5 089	4 675	4 260	4 049	3 711	3 721
	w	-	10 850	10 126	9 612	9 315	8 063	7 884	7 652	6 944
Teilzeit-Berufsschulen.....	z	-	1 385	1 145	1 189	1 109	981	862	670	720
	m	-	796	696	703	686	578	485	393	431
	w	-	589	449	486	423	403	377	277	289
Berufsvorbereitungsjahr.....	z	-	2 300	1 949	1 785	1 627	1 368	1 322	1 379	1 325
	m	-	1 401	1 203	1 091	971	793	801	787	747
	w	-	899	746	694	656	575	521	592	578
Berufsgrundbildungsjahr in vollzeitschulischer Form.....	z	-	250	501	59	54	86	62	8	83
	m	-	134	221	24	22	54	24	5	34
	w	-	116	280	35	32	32	38	3	49
Berufsfachschulen.....	z	-	10 884	9 814	9 156	8 400	7 247	6 632	6 245	5 508
	m	-	2 858	2 638	2 342	2 039	1 784	1 641	1 598	1 522
	w	-	8 026	7 176	6 814	6 361	5 463	4 991	4 647	3 986
Fachgymnasien.....	z	-	26	52	57	69	73	95	82	104
	m	-	7	17	11	13	35	34	30	42
	w	-	19	35	46	56	38	61	52	62
Fachoberschulen.....	z	-	982	1 080	1 100	1 093	960	873	663	613
	m	-	413	432	446	461	435	406	300	260
	w	-	569	648	654	632	525	467	363	353
Fachschulen.....	z	-	1 099	1 212	1 355	1 638	1 608	2 087	2 316	2 312
	m	-	467	420	472	483	581	658	598	685
	w	-	632	792	883	1 155	1 027	1 429	1 718	1 627
Zusammen	z	-	17 988	17 008	16 018	15 242	13 814	13 612	13 474	13 137
	m	-	6 610	6 238	5 732	5 283	4 988	4 881	4 757	5 006
	w	-	11 378	10 770	10 286	9 959	8 826	8 731	8 717	8 131
Schulen des Gesundheitswesens 16).....		-	-	-	-	-	-	-	-	-
Sachsen-Anhalt										
Allgemeinbildende Schulen 17).....	z	16	1 114	721	674	618	638	684	815	941
	m	13	545	362	310	318	317	343	415	516
	w	3	569	359	364	300	321	341	400	425
Schularten mit mehreren Bildungsgängen.....	z	-	46	78	63	103	124	151	228	303
	m	-	35	49	34	67	73	93	120	181
	w	-	11	29	29	36	51	58	108	122
Realschulen.....	z	-	-	-	-	-	-	-	-	-
	m	-	-	-	-	-	-	-	-	-
	w	-	-	-	-	-	-	-	-	-
Gymnasien (G8).....	z	-	-	551	500	416	410	405	476	498
	m	-	-	248	209	191	177	175	225	242
	w	-	-	303	291	225	233	230	251	256
Gymnasien (G9).....	z	-	972	-	-	-	-	-	-	-
	m	-	448	-	-	-	-	-	-	-
	w	-	524	-	-	-	-	-	-	-
Integrierte Gesamtschulen.....	z	-	-	-	-	-	7	28	20	54
	m	-	-	-	-	-	5	13	10	30
	w	-	-	-	-	-	2	15	10	24
Freie Waldorfschulen.....	z	-	50	40	50	47	38	46	44	35
	m	-	28	22	24	23	22	25	28	19
	w	-	22	18	26	24	16	21	16	16
Förderschulen.....	z	2	46	52	61	52	59	54	47	51
	m	-	34	43	43	37	40	37	32	44
	w	2	12	9	18	15	19	17	15	7
Kollegs.....	z	14	-	-	-	-	-	-	-	-
	m	13	-	-	-	-	-	-	-	-
	w	1	-	-	-	-	-	-	-	-
Externe.....	z	-	-	-	-	-	-	-	-	-
	w	-	-	-	-	-	-	-	-	-
Berufliche Schulen.....	z	28	4 186	3 723	3 679	3 220	2 803	2 912	2 949	2 608
	m	6	1 129	932	915	686	643	640	644	578
	w	22	3 057	2 791	2 764	2 534	2 160	2 272	2 305	2 030
Teilzeit-Berufsschulen.....	z	-	36	32	34	46	40	41	33	35
	m	-	15	21	14	27	20	27	22	24
	w	-	21	11	20	19	20	14	11	11
Berufsfachschulen.....	z	-	3 634	3 181	3 069	2 595	2 121	2 203	2 302	1 816
	m	-	943	727	726	528	446	425	469	362
	w	-	2 691	2 454	2 343	2 067	1 675	1 778	1 833	1 454

3.1 Absolventen/Abgänger nach Schularten und Geschlecht 1992-2014
Absolute Werte

Schulart/Geschlecht		1992 1)	2007	2008	2009	2010	2011	2012	2013	2014
Fachoberschulen.....	z	-	118	124	133	104	80	90	69	91
	m	-	45	61	42	36	29	35	24	42
	w	-	73	63	91	68	51	55	45	49
Fachschulen.....	z	28	398	386	443	475	562	578	545	666
	m	6	126	123	133	95	148	153	129	150
	w	22	272	263	310	380	414	425	416	516
Zusammen	z	44	5 300	4 444	4 353	3 838	3 441	3 596	3 764	3 549
	m	19	1 674	1 294	1 225	1 004	960	983	1 059	1 094
	w	25	3 626	3 150	3 128	2 834	2 481	2 613	2 705	2 455
Schulen des Gesundheitswesens.....	z	-	442	439	417	472	495	629	615	684
	m	-	165	181	154	162	209	250	209	283
	w	-	277	258	263	310	286	379	406	401
Schleswig-Holstein										
Allgemeinbildende Schulen.....	z	895	1 211	1 147	1 199	1 130	1 094	1 044	1 162	1 267
	m	498	651	556	583	571	539	529	565	617
	w	397	560	591	616	559	555	515	597	650
Hauptschulen.....	z	260	196	119	97	60	17	14	-	-
	m	147	132	65	51	34	5	8	-	-
	w	113	64	54	46	26	12	6	-	-
Schularten mit mehreren Bildungsgängen.....	z	-	-	-	-	-	-	-	11	45
	m	-	-	-	-	-	-	-	6	20
	w	-	-	-	-	-	-	-	5	25
Realschulen.....	z	176	212	205	183	169	88	43	48	31
	m	87	98	102	92	96	50	24	36	17
	w	89	114	103	91	73	38	19	12	14
Gymnasien (G8).....	z	-	-	-	-	-	-	-	-	56
	m	-	-	-	-	-	-	-	-	30
	w	-	-	-	-	-	-	-	-	26
Gymnasien (G9).....	z	221	290	276	332	325	262	267	221	257
	m	133	143	116	165	158	123	134	110	121
	w	88	147	160	167	167	139	133	111	136
Integrierte Gesamtschulen.....	z	9	86	86	186	158	314	313	385	437
	m	6	53	46	97	88	158	157	185	201
	w	3	33	40	89	70	156	156	200	236
Freie Waldorfschulen.....	z	172	363	383	333	362	352	354	427	386
	m	92	183	181	140	166	171	178	194	194
	w	80	180	202	193	196	181	176	233	192
Förderschulen.....	z	57	64	78	68	56	61	53	70	55
	m	33	42	46	38	29	32	28	34	34
	w	24	22	32	30	27	29	25	36	21
Berufliche Schulen.....	z	1 445	876	887	840	950	994	1 075	951	902
	m	915	408	421	444	526	496	576	571	562
	w	530	468	466	396	424	498	499	380	340
Berufsvorbereitungsjahr.....	z	2	-	-	-	-	-	-	-	-
	m	1	-	-	-	-	-	-	-	-
	w	1	-	-	-	-	-	-	-	-
Berufsgrundbildungsjahr in vollzeitschulischer Form.....	z	7	5	5	2	2	3	-	1	5
	m	4	2	4	1	2	3	-	1	3
	w	3	3	1	1	-	-	-	-	2
Berufsfachschulen.....	z	489	506	538	493	549	492	540	447	347
	m	203	182	216	203	241	180	215	214	199
	w	286	324	322	290	308	312	325	233	148
Berufsoberschulen/Technische Oberschulen.....	z	-	-	7	5	14	15	19	20	33
	m	-	-	3	4	5	6	12	18	22
	w	-	-	4	1	9	9	7	2	11
Fachgymnasien.....	z	30	37	30	41	31	31	49	33	28
	m	18	17	19	21	18	18	19	16	20
	w	12	20	11	20	13	13	30	17	8
Fachoberschulen.....	z	29	5	2	5	9	4	-	3	-
	m	17	2	1	4	6	4	-	1	-
	w	12	3	1	1	3	-	-	2	-
Fachschulen.....	z	645	323	305	294	345	449	467	447	489
	m	510	205	178	211	254	285	330	321	318
	w	135	118	127	83	91	164	137	126	171
Fachakademien/Berufsakademien.....	z	243	-	-	-	-	-	-	-	-
	m	162	-	-	-	-	-	-	-	-
	w	81	-	-	-	-	-	-	-	-
Zusammen	z	2 340	2 087	2 034	2 039	2 080	2 088	2 119	2 113	2 169
	m	1 413	1 059	977	1 027	1 097	1 035	1 105	1 136	1 179
	w	927	1 028	1 057	1 012	983	1 053	1 014	977	990
Schulen des Gesundheitswesens.....	z	524	2 006	1 974	1 824	1 796	1 964	2 018	1 540	1 918
	m	107	599	482	421	472	555	609	475	651
	w	417	1 407	1 492	1 403	1 324	1 409	1 409	1 065	1 267
Thüringen										
Allgemeinbildende Schulen.....	z	8	852	835	870	921	896	980	972	1 092
	m	5	465	423	462	482	488	543	520	551
	w	3	387	412	408	439	408	437	452	541
Schularten mit mehreren Bildungsgängen.....	z	-	197	181	188	197	227	255	241	263
	m	-	116	102	107	104	127	144	137	140
	w	-	81	79	81	93	100	111	104	123

3.1 Absolventen/Abgänger nach Schularten und Geschlecht 1992-2014
Absolute Werte

Schulart/Geschlecht		1992 1)	2007	2008	2009	2010	2011	2012	2013	2014
Gymnasien (G8).....	z	-	-	365	339	389	347	381	404	503
	m	-	-	132	142	161	154	182	181	208
	w	-	-	233	197	228	193	199	223	295
Gymnasien (G9).....	z	-	319	-	-	-	-	-	-	-
	m	-	126	-	-	-	-	-	-	-
	w	-	193	-	-	-	-	-	-	-
Integrierte Gesamtschulen.....	z	-	-	8	10	11	8	10	56	72
	m	-	-	3	5	6	2	4	27	44
	w	-	-	5	5	5	6	6	29	28
Freie Waldorfschulen.....	z	-	64	46	67	65	56	78	56	66
	m	-	44	24	28	29	35	35	26	33
	w	-	20	22	39	36	21	43	30	33
Förderschulen.....	z	8	272	235	266	259	258	256	215	188
	m	5	179	162	180	182	170	178	149	126
	w	3	93	73	86	77	88	78	66	62
Berufliche Schulen.....	z	279	4 668	4 764	4 344	4 380	4 038	3 869	3 556	3 224
	m	87	1 366	1 422	1 323	1 378	1 322	1 198	1 117	1 007
	w	192	3 302	3 342	3 021	3 002	2 716	2 671	2 439	2 217
Teilzeit-Berufsschulen.....	z	-	260	258	315	305	287	206	221	181
	m	-	190	172	205	184	182	141	146	113
	w	-	70	86	110	121	105	65	75	68
Berufsvorbereitungsjahr.....	z	95	290	277	238	270	264	186	142	129
	m	70	194	194	168	178	168	128	83	91
	w	25	96	83	70	92	96	58	59	38
Berufsgrundbildungsjahr in vollzeitschulischer Form.....	z	73	-	-	-	-	-	-	-	-
	m	7	-	-	-	-	-	-	-	-
	w	66	-	-	-	-	-	-	-	-
Berufsfachschulen.....	z	14	3 599	3 553	2 985	2 899	2 487	2 480	2 278	1 951
	m	1	800	796	698	686	580	577	548	484
	w	13	2 799	2 757	2 287	2 213	1 907	1 903	1 730	1 467
Fachoberschulen.....	z	-	38	118	88	61	79	67	49	44
	m	-	18	42	29	32	30	26	25	22
	w	-	20	76	59	29	49	41	24	22
Fachschulen.....	z	97	481	558	718	845	921	930	866	919
	m	9	164	218	223	298	362	326	315	297
	w	88	317	340	495	547	559	604	551	622
Zusammen	z	287	5 520	5 599	5 214	5 301	4 934	4 849	4 528	4 316
	m	92	1 831	1 845	1 785	1 860	1 810	1 741	1 637	1 558
	w	195	3 689	3 754	3 429	3 441	3 124	3 108	2 891	2 758
Schulen des Gesundheitswesens 18).....										
Deutschland										
Allgemeinbildende Schulen.....	z	49 887	71 082	72 735	74 266	74 973	81 022	81 057	87 566	80 538
	m	20 471	30 868	31 444	32 012	32 236	34 625	35 319	37 517	35 340
	w	29 416	40 214	41 291	42 254	42 737	46 397	45 738	50 049	45 198
Hauptschulen.....	z	4 008	4 534	4 431	4 224	4 336	4 254	4 139	4 166	4 029
	m	2 207	2 591	2 464	2 368	2 448	2 351	2 254	2 318	2 270
	w	1 801	1 943	1 967	1 856	1 888	1 903	1 885	1 848	1 759
Schularten mit mehreren Bildungsgängen.....	z	-	735	781	1 023	1 277	1 888	2 439	3 100	3 180
	m	-	418	441	550	713	1 007	1 342	1 639	1 759
	w	-	317	340	473	564	881	1 097	1 461	1 421
Realschulen.....	z	15 131	20 066	20 220	20 405	20 233	20 269	19 872	20 502	20 474
	m	4 380	6 906	7 045	7 029	7 187	7 082	6 882	7 119	7 030
	w	10 751	13 160	13 175	13 376	13 046	13 187	12 990	13 383	13 444
Gymnasien (G8).....	z	-	-	1 830	2 765	3 267	9 337	16 313	25 642	28 308
	m	-	-	782	1 233	1 417	3 604	6 560	10 217	11 532
	w	-	-	1 048	1 532	1 850	5 733	9 753	15 425	16 776
Gymnasien (G9).....	z	21 088	28 281	28 094	27 856	28 331	26 932	19 470	15 389	4 877
	m	8 440	11 151	10 908	10 680	10 699	10 327	7 710	5 826	1 790
	w	12 648	17 130	17 186	17 176	17 632	16 605	11 760	9 563	3 087
Integrierte Gesamtschulen.....	z	547	2 258	2 242	2 238	2 254	2 701	2 861	3 262	4 062
	m	292	1 154	1 142	1 168	1 145	1 348	1 460	1 662	2 095
	w	255	1 104	1 100	1 070	1 109	1 353	1 401	1 600	1 967
Freie Waldorfschulen.....	z	3 025	5 416	5 521	5 844	5 542	5 713	5 997	6 059	5 824
	m	1 469	2 636	2 656	2 794	2 628	2 704	2 914	2 904	2 734
	w	1 556	2 780	2 865	3 050	2 914	3 009	3 083	3 155	3 090
Förderschulen.....	z	4 160	6 780	6 619	7 032	6 698	6 734	6 793	6 710	6 974
	m	2 711	4 567	4 517	4 756	4 496	4 565	4 595	4 470	4 674
	w	1 449	2 213	2 102	2 276	2 202	2 169	2 198	2 240	2 300
Abendhauptschulen.....	z	-	-	-	-	13	38	39	36	31
	m	-	-	-	-	8	20	25	21	22
	w	-	-	-	-	5	18	14	15	9
Abendrealschulen.....	z	579	1 224	1 210	1 226	1 247	1 241	1 153	1 133	956
	m	352	608	602	591	642	691	608	591	495
	w	227	616	608	635	605	550	545	542	461
Abendgymnasien.....	z	452	729	676	631	736	708	687	706	838
	m	182	316	285	265	322	315	314	300	401
	w	270	413	391	366	414	393	373	406	437
Kollegs.....	z	897	791	794	775	646	827	880	846	754
	m	438	373	421	423	305	403	422	442	400
	w	459	418	373	352	341	424	458	404	354
Externe.....	z	-	268	317	247	393	380	414	15	231
	m	-	148	181	155	226	208	233	8	138
	w	-	120	136	92	167	172	181	7	93

3.1 Absolventen/Abgänger nach Schularten und Geschlecht 1992-2014

Absolute Werte

Schulart/Geschlecht		1992 1)	2007	2008	2009	2010	2011	2012	2013	2014
Berufliche Schulen.....	z	50 804	106 698	106 370	104 226	106 431	104 753	105 886	103 410	102 223
	m	22 926	42 340	42 040	41 978	43 104	43 425	43 202	41 883	41 469
	w	27 878	64 358	64 330	62 248	63 327	61 328	62 684	61 527	60 754
Teilzeit-Berufsschulen.....	z	11 135	17 914	17 865	18 993	19 745	18 993	18 088	17 414	16 994
	m	8 503	12 168	11 860	12 411	12 966	12 485	11 659	11 233	11 033
	w	2 632	5 746	6 005	6 582	6 779	6 508	6 429	6 181	5 961
Berufsvorbereitungsjahr.....	z	1 117	5 819	5 426	5 129	5 528	4 890	4 487	4 612	4 505
	m	629	3 594	3 383	3 103	3 291	2 908	2 745	2 736	2 692
	w	488	2 225	2 043	2 026	2 237	1 982	1 742	1 876	1 813
Berufsgrundbildungsjahr in vollzeitschulischer Form.....	z	845	1 047	1 540	890	963	1 186	1 041	1 157	1 255
	m	480	770	924	602	640	806	682	741	819
	w	365	277	616	288	323	380	359	416	436
Berufsaufbauschulen.....	z	207	-	-	-	-	-	-	-	-
	m	80	-	-	-	-	-	-	-	-
	w	127	-	-	-	-	-	-	-	-
Berufsfachschulen.....	z	17 972	56 372	54 910	53 776	52 430	50 317	49 999	48 751	46 055
	m	3 490	17 007	16 906	16 901	16 600	16 081	16 252	15 887	15 223
	w	14 482	39 365	38 004	36 875	35 830	34 236	33 747	32 864	30 832
Berufsoberschulen/Technische Oberschulen.....	z	18	63	84	91	111	167	306	230	225
	m	-	4	38	29	54	78	166	121	114
	w	18	59	46	62	57	89	140	109	111
Fachgymnasien.....	z	225	1 199	1 356	1 568	1 943	2 124	2 737	2 745	2 925
	m	107	362	427	474	562	658	833	840	924
	w	118	837	929	1 094	1 381	1 466	1 904	1 905	2 001
Fachoberschulen.....	z	1 369	5 848	6 717	5 507	5 680	5 707	5 796	5 400	5 596
	m	684	1 744	2 085	1 913	2 038	2 126	2 221	2 019	2 121
	w	685	4 104	4 632	3 594	3 642	3 581	3 575	3 381	3 475
Fachschulen.....	z	15 844	16 302	16 062	15 932	17 629	18 905	20 796	20 344	21 606
	m	8 534	6 353	6 020	6 232	6 570	7 870	8 232	7 848	8 106
	w	7 310	9 949	10 042	9 700	11 059	11 035	12 564	12 496	13 500
Fachakademien/Berufsakademien.....	z	2 072	2 134	2 410	2 340	2 402	2 464	2 636	2 757	3 062
	m	419	338	397	313	383	413	412	458	437
	w	1 653	1 796	2 013	2 027	2 019	2 051	2 224	2 299	2 625
Kollegschulen.....	z	317	-	-	-	-	-	-	-	-
	m	77	-	-	-	-	-	-	-	-
	w	240	-	-	-	-	-	-	-	-
Insgesamt	z	100 691	177 780	179 105	178 492	181 404	185 775	186 943	190 976	182 761
	m	43 397	73 208	73 484	73 990	75 340	78 050	78 521	79 400	76 809
	w	57 294	104 572	105 621	104 502	106 064	107 725	108 422	111 576	105 952
Schulen des Gesundheitswesens.....	z	16 959	30 236	29 644	30 168	31 257	31 529	39 375	40 167	39 987
	m	3 095	7 559	7 426	7 142	7 206	7 489	9 710	9 853	10 267
	w	13 864	22 677	22 218	23 026	24 051	24 040	29 665	30 314	29 720

*) Abgangsjahr. Allgemeinbildende Schulen einschl. Externe.

Seit 2013 Nachweis des schulischen Teils der Fachhochschulreife unter mittlerem Schulabschluss.

In Sachsen-Anhalt seit 2012.

1) Nachweis der Schulentlassenen.

2) 2012: Doppelter Abiturjahrgang.

3) Kein Nachweis nach rechtlichem Status. Seit 2012 geschätzte Daten.

4) 2011: Doppelter Abiturjahrgang.

5) 2014 teilweise Vorjahresdaten.

6) 2014: Daten des Vorjahres.

7) 2010: Doppelter Abiturjahrgang.

8) 2007: Vorjahresdaten, außer Externe.

9) 2012-2014: doppelte Entlassungsjahrgänge.

10) 2000 und 2007: Vorjahresdaten.

11) Von 1989 bis 2011 fand keine Erhebung statt. 2012-2013 geschätzte Daten.

12) 2001 Einführung des 13. Schuljahrgangs. 2008: doppelter Abiturjahrgang.

13) Ab 2004 erfolgt der Nachweis bei den Berufsfachschulen.

14) 2013: Doppelter Abiturjahrgang.

15) 2009: doppelter Abiturjahrgang.

16) Nachweis erfolgt bei den Berufsfachschulen.

17) 2001: Einführung des 13. Schuljahrgangs; 2007: doppelter Abiturjahrgang.

18) Nachweis erfolgt bei Berufsfach- und Fachschulen.

3.1 Absolventen/Abgänger nach Schularten und Geschlecht 1992-2014

Anteile an öffentlichen und privaten Schulen zusammen in Prozent

Schulart/Geschlecht		1992 1)	2007	2008	2009	2010	2011	2012	2013	2014
Baden-Württemberg										
Allgemeinbildende Schulen 2).....		z	7,5	8,1	8,3	8,5	8,8	9,3	9,8	9,5
	m	6,7	7,3	7,6	7,8	7,9	8,5	8,9	8,6	9,1
	w	8,4	8,9	9,1	9,3	9,8	10,2	10,6	10,4	10,6
Hauptschulen.....	z	1,7	1,8	2,1	2,3	2,5	2,9	2,9	3,0	3,0
	m	1,7	2,0	2,1	2,4	2,6	2,9	2,9	3,0	3,1
	w	1,8	1,7	2,1	2,2	2,5	2,8	2,9	3,1	3,0
Realschulen.....	z	4,2	4,3	4,2	4,5	4,5	5,0	5,0	5,3	5,5
	m	2,0	2,5	2,5	2,6	2,7	3,1	3,4	3,6	4,0
	w	6,3	6,1	6,0	6,4	6,3	6,9	6,6	7,0	7,1
Gymnasien (G8).....	z	-	-	6,7	8,8	9,5	11,6	10,9	10,8	11,0
	m	-	-	3,6	8,1	8,6	8,7	9,2	9,1	9,7
	w	-	-	9,4	9,9	10,7	14,9	12,3	12,4	12,2
Gymnasien (G9).....	z	10,1	9,9	10,3	9,6	10,2	10,3	9,2	-	-
	m	9,0	8,5	9,1	8,5	8,4	9,0	8,2	-	-
	w	11,1	11,1	11,3	10,6	11,7	11,4	10,1	-	-
Freie Waldorfschulen.....	z	100,0	100,0	100,0	100,0	100,0	100,0	100,0	100,0	100,0
	m	100,0	100,0	100,0	100,0	100,0	100,0	100,0	100,0	100,0
	w	100,0	100,0	100,0	100,0	100,0	100,0	100,0	100,0	100,0
Förderschulen.....	z	20,1	26,5	27,3	29,2	29,0	31,1	31,0	30,6	34,0
	m	21,9	29,8	30,7	33,7	33,2	35,5	35,9	35,7	38,9
	w	17,1	20,9	21,4	21,7	21,9	23,7	22,8	22,5	25,4
Abendrealschulen.....	z	100,0	100,0	100,0	100,0	100,0	100,0	100,0	100,0	100,0
	m	100,0	100,0	100,0	100,0	100,0	100,0	100,0	100,0	100,0
	w	100,0	100,0	100,0	100,0	100,0	100,0	100,0	100,0	100,0
Abendgymnasien.....	z	100,0	100,0	100,0	100,0	100,0	100,0	100,0	100,0	100,0
	m	100,0	100,0	100,0	100,0	100,0	100,0	100,0	100,0	100,0
	w	100,0	100,0	100,0	100,0	100,0	100,0	100,0	100,0	100,0
Kollegs.....	z	76,4	87,6	84,5	89,0	82,6	85,3	85,1	86,1	86,7
	m	76,7	84,5	82,5	86,6	74,3	81,7	83,1	86,8	90,5
	w	76,2	90,2	87,0	91,8	91,4	89,7	87,3	85,2	83,3
Berufliche Schulen.....		z	5,4	10,5	10,5	11,2	11,5	11,9	12,7	13,1
	m	3,3	8,1	8,3	9,0	9,1	9,5	9,9	10,2	9,6
	w	8,1	13,4	13,0	13,8	14,2	14,7	15,9	16,5	15,8
Teilzeit-Berufsschulen.....	z	1,3	2,5	2,4	2,6	2,5	2,7	2,8	2,9	2,7
	m	1,7	2,9	2,8	3,1	2,9	3,2	3,2	3,3	3,1
	w	0,9	2,1	1,9	1,8	2,0	2,1	2,1	2,3	2,1
Berufsfachschulen.....	z	11,4	18,9	18,1	19,0	19,6	20,4	21,3	22,8	21,4
	m	4,5	14,8	14,7	15,8	16,3	16,9	17,6	18,6	17,5
	w	18,4	22,7	21,3	22,2	22,7	23,9	25,1	26,9	25,2
Berufsoberschulen/Technische Oberschulen.....	z	-	-	2,4	1,4	3,9	5,5	12,5	6,8	5,9
	m	-	-	3,5	1,2	5,0	4,8	12,0	5,5	4,7
	w	-	-	-	1,7	2,0	6,4	13,2	8,7	7,3
Fachgymnasien.....	z	1,4	3,3	3,7	4,2	5,5	6,3	8,1	7,9	7,7
	m	1,0	2,3	2,5	2,8	3,4	4,1	5,3	5,4	5,6
	w	2,0	4,2	4,8	5,6	7,4	8,2	10,5	9,9	9,4
Fachschulen.....	z	19,6	28,5	27,0	28,3	25,6	24,9	27,6	25,3	25,6
	m	12,9	18,2	17,0	16,7	14,4	15,0	15,8	14,2	13,7
	w	51,0	50,3	48,9	53,1	50,5	48,4	52,8	50,0	51,9
Zusammen		z	6,2	9,5	9,6	10,2	10,5	10,9	11,4	11,4
	m	4,5	7,7	8,1	8,6	8,6	9,1	9,5	9,6	9,4
	w	8,2	11,6	11,4	12,0	12,5	12,9	13,6	14,1	13,7
<i>Schulen des Gesundheitswesens 3).....</i>		<i>z</i>	<i>-</i>	<i>-</i>	<i>-</i>	<i>-</i>	<i>-</i>	<i>62,3</i>	<i>75,4</i>	<i>76,2</i>
	<i>m</i>	<i>-</i>	<i>-</i>	<i>-</i>	<i>-</i>	<i>-</i>	<i>-</i>	<i>64,4</i>	<i>73,6</i>	<i>76,2</i>
	<i>w</i>	<i>-</i>	<i>-</i>	<i>-</i>	<i>-</i>	<i>-</i>	<i>-</i>	<i>61,7</i>	<i>75,8</i>	<i>76,2</i>
Bayern										
Allgemeinbildende Schulen 4) 5).....		z	11,5	13,0	13,2	13,7	14,0	13,3	14,2	14,6
	m	7,3	9,7	9,7	10,2	10,5	9,7	10,4	10,8	10,6
	w	16,1	16,4	16,8	17,2	17,6	16,9	18,2	18,5	18,5
Hauptschulen.....	z	1,9	2,6	2,7	3,0	3,6	3,8	4,2	4,5	4,6
	m	1,8	2,6	2,7	3,0	3,6	3,8	4,0	4,4	4,4
	w	2,0	2,7	2,8	3,1	3,6	3,9	4,5	4,5	4,7
Realschulen.....	z	23,0	23,7	23,6	23,2	23,1	23,4	23,0	23,1	22,7
	m	12,4	16,1	16,0	15,7	16,1	15,5	15,0	14,9	14,5
	w	31,4	30,4	30,4	29,9	29,5	30,8	30,5	30,7	30,4
Gymnasien (G8).....	z	-	-	10,6	11,4	11,0	10,2	10,4	10,5	10,5
	m	-	-	9,6	10,0	7,3	6,5	6,6	7,1	7,1
	w	-	-	12,1	12,7	14,7	13,4	13,7	13,5	13,5
Gymnasien (G9).....	z	10,2	10,7	10,3	10,4	10,5	9,9	-	-	-
	m	6,3	7,2	6,7	6,6	6,5	6,3	-	-	-
	w	14,1	13,6	13,6	13,6	13,9	12,9	-	-	-
Freie Waldorfschulen.....	z	100,0	100,0	100,0	100,0	100,0	100,0	100,0	100,0	100,0
	m	100,0	100,0	100,0	100,0	100,0	100,0	100,0	100,0	100,0
	w	100,0	100,0	100,0	100,0	100,0	100,0	100,0	100,0	100,0
Förderschulen.....	z	34,5	42,0	41,8	45,1	46,5	46,1	47,5	48,4	49,0
	m	34,3	42,1	42,3	46,0	46,5	47,9	48,0	48,0	48,8
	w	34,7	41,8	41,1	43,9	46,5	43,5	46,7	49,0	49,5
Abendrealschulen.....	z	24,3	9,5	6,1	6,4	9,0	5,4	7,9	4,8	4,8
	m	22,6	10,5	8,0	9,1	9,4	3,3	10,7	5,3	5,3
	w	26,4	8,0	4,9	4,0	8,6	7,7	5,7	4,5	4,5

3.1 Absolventen/Abgänger nach Schularten und Geschlecht 1992-2014

Anteile an öffentlichen und privaten Schulen zusammen in Prozent

Schulart/Geschlecht		1992 1)	2007	2008	2009	2010	2011	2012	2013	2014
Abendgymnasien.....	z	25,8	76,0	76,4	73,5	81,3	81,7	79,4	80,4	82,3
	m	28,9	72,9	76,1	71,9	81,1	79,2	82,7	81,3	86,8
	w	24,1	78,9	76,7	75,0	81,4	83,7	76,6	79,6	78,4
Kollegs.....	z	10,7	3,7	7,6	9,4	3,5	6,6	4,2	5,8	8,0
	m	18,9	3,5	7,7	14,2	4,9	5,4	2,6	7,9	8,3
	w	4,0	3,9	7,6	4,5	2,3	7,9	5,6	3,6	7,6
Externe.....	z	-	0,1	-	0,3	-	-	0,1	-	0,7
	m	-	-	-	0,2	-	-	0,1	-	0,1
	w	-	0,2	-	0,4	-	-	-	-	1,7
Berufliche Schulen.....	z	9,4	10,3	10,5	10,3	10,4	10,7	11,0	11,0	11,1
	m	7,3	8,7	8,7	8,6	9,0	9,3	9,4	9,4	9,2
	w	11,7	12,1	12,7	12,5	12,0	12,5	12,8	13,0	13,4
Teilzeit-Berufsschulen.....	z	2,1	4,3	4,3	4,4	4,5	4,5	4,5	4,5	4,4
	m	2,8	4,9	4,9	4,9	5,2	5,0	5,1	5,0	4,8
	w	1,3	3,4	3,6	3,7	3,6	3,8	3,7	3,9	3,8
Berufsvorbereitungsjahr.....	z	31,7	36,0	34,5	33,2	34,9	34,1	35,9	38,2	36,5
	m	38,5	39,8	37,0	34,4	35,2	34,5	34,8	36,2	33,9
	w	26,7	31,4	31,4	31,6	34,6	33,6	37,7	41,5	40,8
Berufsgrundbildungsjahr in vollzeitschulischer Form.....	z	5,7	2,3	2,6	2,7	2,6	2,5	3,1	3,2	3,1
	m	3,2	2,6	2,8	2,8	2,7	2,6	3,0	3,2	3,1
	w	13,0	0,7	1,3	1,8	2,2	1,9	3,2	3,5	3,3
Berufsaufbauschulen.....	z	3,4	-	-	-	-	-	-	-	-
	m	0,2	-	-	-	-	-	-	-	-
	w	7,9	-	-	-	-	-	-	-	-
Berufsfachschulen.....	z	44,3	37,7	40,2	38,8	37,0	37,7	37,0	34,5	34,9
	m	46,0	39,9	45,6	42,8	40,1	40,4	40,7	37,6	37,2
	w	44,0	37,1	38,7	37,6	36,0	36,7	35,8	33,5	34,2
Berufsoberschulen/Technische Oberschulen.....	z	1,0	-	-	-	-	0,0	0,5	0,5	0,4
	m	-	-	-	-	-	0,0	0,5	0,5	0,5
	w	2,5	-	-	-	-	0,1	0,5	0,5	0,3
Fachoberschulen.....	z	1,7	4,3	4,8	5,1	4,7	5,5	5,6	6,1	7,1
	m	1,0	4,0	4,3	4,3	4,0	4,9	5,1	5,5	6,3
	w	2,8	4,6	5,3	5,9	5,3	6,2	6,0	6,7	7,7
Fachschulen.....	z	44,6	34,8	35,8	37,7	39,4	41,0	42,8	41,2	40,4
	m	35,8	31,8	32,0	33,8	35,7	38,7	39,3	37,7	36,3
	w	66,2	42,0	45,3	47,9	49,4	47,3	52,5	50,1	51,0
Fachakademien/Berufsakademien.....	z	60,7	61,6	63,3	65,0	65,4	64,3	66,1	68,2	69,4
	m	48,5	60,6	61,6	61,0	68,6	65,5	65,2	71,2	68,2
	w	63,0	61,8	63,6	65,6	64,9	64,0	66,3	67,7	69,7
Zusammen	z	10,4	11,5	11,8	11,8	12,0	12,0	12,4	12,6	12,6
	m	7,3	9,1	9,1	9,3	9,6	9,5	9,9	10,0	9,8
	w	13,8	14,2	14,7	14,7	14,6	14,8	15,3	15,6	15,8
Schulen des Gesundheitswesens.....	z	34,6	75,2	74,7	74,0	75,8	76,4	76,0	76,9	77,0
	m	42,4	80,8	80,6	78,8	79,2	81,2	80,3	79,2	79,7
	w	33,0	73,6	73,1	72,8	75,0	75,2	74,8	76,3	76,3
Berlin										
Allgemeinbildende Schulen 2).....	z	3,3	4,4	4,2	4,9	5,1	5,7	6,6	6,8	6,7
	m	3,1	4,4	4,1	4,8	5,0	5,2	6,4	6,6	6,5
	w	3,6	4,4	4,3	5,0	5,2	6,3	6,7	7,0	6,9
Hauptschulen.....	z	1,2	1,4	0,7	0,7	0,8	0,9	1,0	2,0	100,0
	m	1,1	1,4	0,6	0,8	0,9	1,0	0,9	2,2	100,0
	w	1,3	1,5	0,8	0,5	0,7	0,7	1,0	1,8	100,0
Realschulen.....	z	5,4	6,3	6,0	6,3	7,1	7,2	6,9	7,9	21,9
	m	4,4	6,1	6,0	6,3	6,8	6,9	6,9	7,7	16,8
	w	6,4	6,5	6,1	6,2	7,4	7,6	6,9	8,2	27,8
Gymnasien (G8).....	z	-	-	-	2,2	11,2	3,4	8,3	8,6	8,0
	m	-	-	-	-	8,4	2,6	8,4	8,8	8,4
	w	-	-	-	3,9	13,6	4,2	8,2	8,5	7,7
Gymnasien (G9).....	z	4,8	5,1	5,3	5,8	5,9	7,4	-	-	-
	m	5,0	5,3	5,4	5,7	6,2	6,8	-	-	-
	w	4,5	5,0	5,2	5,8	5,6	7,8	-	-	-
Integrierte Gesamtschulen.....	z	1,2	2,4	2,8	3,9	4,0	4,6	5,0	4,9	4,7
	m	1,0	2,8	2,7	4,5	4,3	4,3	5,3	5,0	4,7
	w	1,3	2,1	2,8	3,2	3,6	4,9	4,6	4,9	4,6
Freie Waldorfschulen.....	z	100,0	100,0	100,0	100,0	100,0	100,0	100,0	100,0	100,0
	m	100,0	100,0	100,0	100,0	100,0	100,0	100,0	100,0	100,0
	w	100,0	100,0	100,0	100,0	100,0	100,0	100,0	100,0	100,0
Förderschulen.....	z	3,9	3,8	2,8	3,9	4,2	6,4	4,0	5,7	4,6
	m	4,8	3,9	2,9	3,1	3,5	6,0	4,3	4,6	4,2
	w	2,6	3,7	2,7	5,1	5,2	7,0	3,7	7,5	5,3
Abendrealschulen.....	z	7,1	-	-	-	-	-	-	-	-
	m	3,7	-	-	-	-	-	-	-	-
	w	9,6	-	-	-	-	-	-	-	-
Berufliche Schulen.....	z	5,6	8,7	8,3	9,2	11,2	11,1	13,2	13,3	16,0
	m	4,1	7,1	6,7	7,2	9,0	8,7	10,6	9,7	11,6
	w	7,3	10,5	10,1	11,4	13,7	13,7	15,8	17,3	20,5
Teilzeit-Berufsschulen.....	z	2,0	1,9	2,1	2,9	3,0	3,3	4,3	3,6	4,7
	m	3,3	2,5	2,9	3,6	3,3	4,0	5,1	4,3	6,2
	w	0,4	1,3	1,3	2,1	2,7	2,6	3,4	2,8	2,9

3.1 Absolventen/Abgänger nach Schularten und Geschlecht 1992-2014

Anteile an öffentlichen und privaten Schulen zusammen in Prozent

Schulart/Geschlecht		1992 1)	2007	2008	2009	2010	2011	2012	2013	2014
Berufsvorbereitungsjahr.....	z	2,4	2,3	2,3	2,7	14,3	11,7	8,1	3,1	3,1
	m	1,2	2,0	1,6	2,2	11,7	9,1	8,7	2,8	2,8
	w	4,6	2,7	3,4	3,6	18,4	15,3	7,4	3,4	3,4
Berufsgrundbildungsjahr in vollzeitschulischer Form.....	z	10,5	-	-	-	-	-	-	-	-
	m	-	-	-	-	-	-	-	-	-
	w	16,5	-	-	-	-	-	-	-	-
Berufsfachschulen.....	z	21,0	22,8	23,1	24,5	25,3	27,8	32,0	35,3	36,0
	m	21,6	20,1	19,0	18,2	20,3	19,5	24,8	25,2	24,9
	w	20,8	25,8	27,5	31,3	30,6	35,8	38,9	45,0	45,7
Berufsoberschulen/Technische Oberschulen.....	z	-	-	-	-	-	-	-	-	2,6
	m	-	-	-	-	-	-	-	-	1,2
	w	-	-	-	-	-	-	-	-	4,2
Fachgymnasien.....	z	-	-	-	-	-	-	-	1,3	1,0
	m	-	-	-	-	-	-	-	1,5	0,7
	w	-	-	-	-	-	-	-	1,0	1,3
Fachoberschulen.....	z	2,7	12,4	10,1	11,1	15,1	14,7	17,5	17,0	16,9
	m	0,7	8,0	7,6	9,7	11,8	13,6	14,6	15,6	13,9
	w	7,0	16,5	12,3	12,3	18,6	15,7	20,3	18,5	20,1
Fachschulen.....	z	22,8	28,5	25,6	27,5	28,2	27,7	31,9	34,4	44,1
	m	13,7	19,7	16,2	18,8	18,3	19,2	20,0	22,4	31,5
	w	28,5	33,5	30,7	32,4	34,1	32,4	38,6	41,3	51,4
Zusammen	z	4,3	6,5	6,2	7,0	8,2	8,5	9,6	10,1	11,2
	m	3,6	5,7	5,4	6,0	7,0	7,0	8,4	8,2	9,0
	w	5,2	7,4	7,1	8,1	9,5	10,1	10,9	12,1	13,5
<i>Schulen des Gesundheitswesens.....</i>	z	<i>54,3</i>	<i>74,1</i>	<i>72,0</i>	<i>72,3</i>	<i>72,5</i>	<i>70,9</i>	<i>74,2</i>	<i>73,5</i>	<i>72,7</i>
	m	<i>63,5</i>	<i>69,2</i>	<i>63,9</i>	<i>63,1</i>	<i>67,8</i>	<i>62,2</i>	<i>71,7</i>	<i>69,1</i>	<i>71,9</i>
	w	<i>52,4</i>	<i>76,3</i>	<i>76,0</i>	<i>76,6</i>	<i>74,6</i>	<i>74,7</i>	<i>75,4</i>	<i>75,6</i>	<i>73,1</i>
Brandenburg										
Allgemeinbildende Schulen 2).....	z	0,1	2,7	4,0	4,6	5,6	7,0	8,2	9,9	10,3
	m	0,1	2,8	4,3	5,0	5,7	7,9	8,6	10,5	10,3
	w	0,1	2,6	3,7	4,2	5,4	6,0	7,8	9,3	10,4
Schularten mit mehreren Bildungsgängen.....	z	-	1,9	3,3	3,4	4,0	6,1	6,4	8,5	8,6
	m	-	1,7	3,2	3,5	4,4	6,3	6,7	9,2	8,9
	w	-	2,5	3,7	3,3	3,5	5,8	6,0	7,7	8,2
Realschulen.....	z	-	1,4	3,0	-	-	-	-	-	-
	m	-	1,5	3,1	-	-	-	-	-	-
	w	-	1,4	2,8	-	-	-	-	-	-
Gymnasien (G8).....	z	-	-	-	-	15,4	16,0	12,3	14,2	14,8
	m	-	-	-	-	18,6	16,0	13,5	15,6	15,1
	w	-	-	-	-	13,0	15,9	11,4	13,0	14,5
Gymnasien (G9).....	z	0,4	4,8	6,3	6,2	6,7	8,9	10,1	-	-
	m	0,4	5,6	7,3	7,1	6,8	11,3	11,3	-	-
	w	0,4	4,2	5,5	5,6	6,6	7,0	9,1	-	-
Integrierte Gesamtschulen.....	z	-	0,5	0,6	0,1	0,3	1,1	1,5	2,0	3,3
	m	-	0,5	0,6	0,1	0,2	1,7	1,9	1,6	3,6
	w	-	0,4	0,6	0,1	0,3	0,5	1,0	2,3	2,9
Freie Waldorfschulen.....	z	-	100,0	100,0	100,0	100,0	100,0	100,0	100,0	100,0
	m	-	100,0	100,0	100,0	100,0	100,0	100,0	100,0	100,0
	w	-	100,0	100,0	100,0	100,0	100,0	100,0	100,0	100,0
Förderschulen.....	z	-	5,4	7,8	7,7	9,2	8,5	8,4	7,4	9,0
	m	-	6,3	8,3	8,2	9,7	9,7	8,2	8,7	10,0
	w	-	3,8	7,0	6,9	8,4	6,9	8,8	5,3	7,4
Externe.....	z	-	1,7	-	-	22,2	-	7,0	18,7	25,5
	m	-	1,7	-	-	22,8	-	9,3	21,6	28,0
	w	-	1,8	-	-	21,4	-	-	15,8	22,7
Berufliche Schulen.....	z	0,6	11,4	13,7	13,2	13,3	13,4	14,6	15,7	16,0
	m	0,1	8,9	10,2	9,8	10,4	10,0	11,1	11,6	11,8
	w	1,0	14,7	18,0	17,7	16,9	17,8	18,8	20,7	20,9
Teilzeit-Berufsschulen.....	z	-	6,6	7,8	8,1	8,2	7,3	7,5	7,9	7,6
	m	-	6,6	7,5	7,7	8,2	7,3	7,4	7,7	7,6
	w	-	6,6	8,3	8,7	8,3	7,3	7,6	8,3	7,7
Berufsfachschulen.....	z	3,6	28,3	32,9	30,5	30,4	36,0	33,4	37,3	35,8
	m	1,1	20,5	20,8	20,3	24,2	28,6	27,0	36,8	34,5
	w	4,3	34,1	41,8	37,8	35,0	41,1	37,9	37,6	36,5
Fachgymnasien.....	z	-	-	-	-	-	0,5	0,4	0,8	0,9
	m	-	-	-	-	-	0,6	0,6	0,7	0,7
	w	-	-	-	-	-	0,4	0,3	0,9	1,2
Fachoberschulen.....	z	-	9,2	10,5	9,9	10,7	6,7	10,2	7,1	10,2
	m	-	8,7	10,0	8,3	9,9	6,1	10,4	6,3	11,1
	w	-	9,8	11,1	11,8	11,5	7,5	9,9	8,0	9,3
Fachschulen.....	z	2,6	44,8	48,8	54,8	53,6	53,8	57,4	61,7	55,7
	m	0,9	45,7	51,0	54,1	47,7	47,8	55,7	56,9	49,7
	w	3,6	44,4	47,9	55,1	55,5	55,9	58,1	63,4	57,8
Zusammen	z	0,3	7,1	9,2	9,3	9,9	10,7	11,4	12,8	13,0
	m	0,1	6,1	7,6	7,8	8,5	9,2	9,9	11,0	11,0
	w	0,4	8,3	11,0	11,1	11,4	12,5	13,1	14,9	15,3
<i>Schulen des Gesundheitswesens.....</i>	z	<i>-</i>	<i>80,7</i>	<i>78,2</i>	<i>76,1</i>	<i>79,8</i>	<i>80,6</i>	<i>96,2</i>	<i>97,0</i>	<i>96,5</i>
	m	<i>-</i>	<i>84,7</i>	<i>83,2</i>	<i>78,3</i>	<i>83,5</i>	<i>82,5</i>	<i>96,6</i>	<i>95,9</i>	<i>97,2</i>
	w	<i>-</i>	<i>79,3</i>	<i>75,8</i>	<i>75,3</i>	<i>78,5</i>	<i>80,0</i>	<i>96,1</i>	<i>97,4</i>	<i>96,2</i>

3.1 Absolventen/Abgänger nach Schularten und Geschlecht 1992-2014

Anteile an öffentlichen und privaten Schulen zusammen in Prozent

Schulart/Geschlecht		1992 1)	2007	2008	2009	2010	2011	2012	2013	2014
Bremen										
Allgemeinbildende Schulen 2).....	z	5,5	5,7	7,1	6,6	7,3	7,1	7,8	7,4	7,9
	m	5,9	6,1	7,1	6,5	7,2	7,3	8,5	7,7	7,8
	w	5,0	5,2	7,2	6,7	7,3	6,9	7,0	7,1	8,0
Hauptschulen.....	z	3,0	2,7	2,4	1,7	-	-	-	-	-
	m	2,6	2,9	2,5	2,0	-	-	-	-	-
	w	3,4	2,4	2,4	1,4	-	-	-	-	-
Schularten mit mehreren Bildungsgängen.....	z	-	-	-	8,0	10,0	11,2	10,3	10,0	11,2
	m	-	-	-	6,3	9,9	10,5	9,5	9,2	9,7
	w	-	-	-	10,8	10,2	12,1	11,3	11,0	13,0
Realschulen.....	z	7,0	4,7	5,3	6,3	-	-	-	-	-
	m	8,9	4,4	5,2	6,5	-	-	-	-	-
	w	5,4	5,1	5,4	6,2	-	-	-	-	-
Gymnasien (G8).....	z	-	-	-	1,6	24,0	5,0	10,6	8,4	8,9
	m	-	-	-	3,4	13,0	5,2	12,9	9,5	9,8
	w	-	-	-	-	33,3	4,7	8,7	7,2	8,1
Gymnasien (G9).....	z	4,0	5,0	8,3	6,6	6,9	8,4	5,3	-	-
	m	4,8	6,4	8,7	6,6	7,5	8,7	6,7	-	-
	w	3,3	3,9	7,9	6,6	6,3	8,2	3,9	-	-
Integrierte Gesamtschulen.....	z	17,0	11,2	10,0	10,3	3,2	2,4	3,5	2,9	3,1
	m	15,3	13,0	10,2	9,7	3,5	3,2	4,0	3,2	3,5
	w	18,8	9,3	9,7	10,9	2,9	1,6	2,9	2,6	2,5
Freie Waldorfschulen.....	z	100,0	100,0	100,0	100,0	100,0	100,0	100,0	100,0	100,0
	m	100,0	100,0	100,0	100,0	100,0	100,0	100,0	100,0	100,0
	w	100,0	100,0	100,0	100,0	100,0	100,0	100,0	100,0	100,0
Förderschulen.....	z	0,4	3,7	6,2	3,3	0,8	4,6	8,9	5,0	4,0
	m	0,6	3,2	6,5	3,3	0,6	5,8	7,7	4,4	4,5
	w	-	4,6	5,8	3,4	1,1	2,8	10,5	5,9	3,3
Berufliche Schulen 6).....	z	3,1	3,1	2,8	2,8	3,2	3,1	2,8	3,6	3,6
	m	3,9	3,9	3,6	3,7	3,9	3,7	3,6	4,4	4,4
	w	2,2	2,2	1,9	1,9	2,4	2,5	2,0	2,7	2,7
Teilzeit-Berufsschulen.....	z	2,4	3,0	2,6	2,6	2,7	2,1	2,6	2,2	2,2
	m	2,6	3,3	2,6	3,0	2,9	2,1	2,6	2,0	2,0
	w	2,0	2,7	2,5	2,1	2,5	2,2	2,5	2,5	2,5
Berufsvorbereitungsjahr.....	z	18,2	8,2	7,1	9,2	11,6	14,7	7,4	15,3	15,3
	m	21,1	8,4	8,5	10,5	10,8	13,9	7,4	16,6	16,6
	w	13,3	8,0	5,4	7,6	12,6	15,6	7,4	13,7	13,7
Fachgymnasien.....	z	-	-	-	-	-	1,9	-	-	-
	m	-	-	-	-	-	2,9	-	-	-
	w	-	-	-	-	-	1,2	-	-	-
Fachschulen.....	z	29,1	19,1	19,1	16,5	17,7	14,6	18,4	19,5	19,5
	m	49,3	62,4	61,6	46,3	58,3	45,4	56,5	53,4	53,4
	w	12,8	1,7	2,1	3,0	2,1	0,4	1,1	1,1	1,1
Zusammen	z	4,0	4,3	4,8	4,6	5,0	4,9	5,2	5,3	5,5
	m	4,6	4,9	5,2	4,9	5,3	5,3	5,9	5,9	5,9
	w	3,3	3,6	4,4	4,2	4,7	4,6	4,5	4,7	5,1
Schulen des Gesundheitswesens.....	z	100,0	100,0	100,0	100,0	100,0	100,0	100,0	100,0	100,0
	m	100,0	100,0	100,0	100,0	100,0	100,0	100,0	100,0	100,0
	w	100,0	100,0	100,0	100,0	100,0	100,0	100,0	100,0	100,0
Hamburg										
Allgemeinbildende Schulen 7).....	z	6,7	8,4	11,0	9,8	9,2	11,7	11,0	8,9	10,1
	m	6,8	8,9	11,9	10,0	9,6	12,4	11,7	8,7	10,3
	w	6,7	8,0	10,1	9,6	8,8	11,0	10,3	9,1	9,9
Hauptschulen.....	z	8,1	9,9	11,7	13,9	14,0	-	-	-	-
	m	8,3	9,7	13,0	13,9	14,1	-	-	-	-
	w	7,9	10,1	10,1	13,8	13,8	-	-	-	-
Schularten mit mehreren Bildungsgängen.....	z	-	-	-	-	0,9	12,9	14,0	22,4	-
	m	-	-	-	-	0,6	14,0	14,6	20,9	-
	w	-	-	-	-	1,2	11,3	13,3	24,2	-
Realschulen.....	z	9,2	15,1	18,5	18,5	16,0	22,1	-	-	-
	m	10,6	16,0	19,6	18,1	16,1	21,8	-	-	-
	w	7,7	14,2	17,3	18,8	15,8	22,5	-	-	-
Gymnasien (G8).....	z	-	-	5,6	39,7	5,4	8,3	8,2	7,7	7,4
	m	-	-	7,7	39,5	5,8	9,3	8,6	7,9	7,4
	w	-	-	3,0	39,9	5,1	7,4	7,9	7,5	7,3
Gymnasien (G9).....	z	5,6	7,5	7,8	6,2	7,1	-	-	-	-
	m	5,2	8,4	8,7	5,8	7,2	-	-	-	-
	w	6,0	6,8	7,0	6,5	7,1	-	-	-	-
Integrierte Gesamtschulen.....	z	-	1,6	1,9	0,5	1,1	2,8	3,0	3,6	8,2
	m	-	1,6	2,4	0,4	1,2	2,7	3,5	3,5	8,0
	w	-	1,5	1,5	0,5	1,0	2,9	2,5	3,7	8,3
Freie Waldorfschulen.....	z	100,0	100,0	100,0	100,0	100,0	100,0	100,0	100,0	100,0
	m	100,0	100,0	100,0	100,0	100,0	100,0	100,0	100,0	100,0
	w	100,0	100,0	100,0	100,0	100,0	100,0	100,0	100,0	100,0
Förderschulen.....	z	4,9	3,7	3,6	5,7	6,7	6,7	5,4	7,4	5,8
	m	5,1	3,1	3,7	4,9	7,3	6,4	4,1	6,9	6,4
	w	4,5	4,7	3,5	6,9	5,8	7,1	7,4	8,1	4,6
Abendgymnasien.....	z	-	7,0	-	-	12,7	15,7	15,8	19,2	19,8
	m	-	7,3	-	-	3,2	15,1	20,4	16,3	25,0
	w	-	6,9	-	-	18,4	16,1	11,9	21,3	14,7
Externe.....	z	-	72,3	100,0	100,0	100,0	100,0	100,0	-	100,0
	m	-	88,5	100,0	100,0	100,0	100,0	100,0	-	100,0
	w	-	59,0	100,0	100,0	100,0	100,0	100,0	-	100,0

3.1 Absolventen/Abgänger nach Schularten und Geschlecht 1992-2014

Anteile an öffentlichen und privaten Schulen zusammen in Prozent

Schulart/Geschlecht		1992 1)	2007	2008	2009	2010	2011	2012	2013	2014
Berufliche Schulen.....	z	2,3	2,5	2,6	2,3	2,7	2,7	3,4	3,7	4,1
	m	1,6	2,0	2,1	2,0	2,0	2,2	2,5	3,1	3,3
	w	3,1	3,1	3,2	2,7	3,4	3,1	4,4	4,3	5,0
Teilzeit-Berufsschulen.....	z	-	0,1	0,5	0,7	1,2	1,0	1,6	1,7	1,6
	m	-	0,0	0,2	0,2	0,5	0,3	0,8	0,8	0,7
	w	-	0,3	0,8	1,3	2,0	1,9	2,6	2,9	2,6
Berufsfachschulen.....	z	9,8	6,6	7,6	5,9	6,1	6,5	8,3	8,9	10,7
	m	6,8	5,6	6,1	6,0	4,6	5,9	6,9	7,7	7,8
	w	11,5	7,5	8,9	5,9	7,5	7,0	9,5	9,9	13,0
Fachoberschulen.....	z	1,1	-	-	-	-	-	-	-	-
	m	1,0	-	-	-	-	-	-	-	-
	w	1,2	-	-	-	-	-	-	-	-
Fachschulen.....	z	15,8	18,2	15,9	13,8	15,0	15,4	17,1	19,4	20,9
	m	14,0	20,7	19,4	16,3	19,5	18,6	18,6	23,9	25,6
	w	19,1	15,9	12,7	11,7	11,0	11,7	15,7	14,2	16,1
Zusammen	z	4,0	4,7	5,7	5,0	5,5	6,2	6,5	5,7	6,7
	m	3,5	4,5	5,6	4,8	5,2	6,1	6,2	5,2	6,2
	w	4,5	5,0	5,8	5,3	5,9	6,3	7,0	6,3	7,2
<i>Schulen des Gesundheitswesens.....</i>	<i>z</i>	<i>15,8</i>	<i>89,4</i>	<i>75,8</i>	<i>81,3</i>	<i>85,0</i>	<i>83,9</i>	<i>82,6</i>	<i>80,8</i>	<i>75,4</i>
	<i>m</i>	<i>14,6</i>	<i>90,0</i>	<i>57,5</i>	<i>64,0</i>	<i>75,4</i>	<i>74,8</i>	<i>71,4</i>	<i>70,9</i>	<i>70,7</i>
	<i>w</i>	<i>16,0</i>	<i>89,3</i>	<i>81,4</i>	<i>87,9</i>	<i>88,7</i>	<i>87,0</i>	<i>86,6</i>	<i>85,1</i>	<i>77,6</i>
Hessen 8)										
Allgemeinbildende Schulen 9).....	z	5,3	5,8	6,2	6,2	6,4	6,8	7,2	7,8	6,8
	m	4,3	5,0	5,3	5,4	5,6	5,9	6,4	6,5	6,0
	w	6,4	6,5	7,1	7,1	7,2	7,7	8,0	9,0	7,6
Hauptschulen.....	z	0,1	0,1	0,2	0,2	0,2	0,3	0,2	0,3	0,3
	m	0,2	0,1	0,3	0,1	0,2	0,3	0,2	0,3	0,3
	w	0,1	0,1	0,1	0,2	0,2	0,4	0,2	0,2	0,3
Realschulen.....	z	3,4	3,9	3,9	4,3	4,7	4,9	5,2	5,0	5,6
	m	2,6	2,8	2,8	3,3	3,7	3,7	3,9	3,9	4,6
	w	4,3	4,9	5,0	5,4	5,8	6,1	6,7	6,1	6,7
Gymnasien (G8).....	z	-	-	-	38,5	11,1	4,3	4,2	5,5	6,4
	m	-	-	-	45,7	9,0	2,4	2,9	3,2	3,2
	w	-	-	-	23,5	13,3	7,2	6,1	8,5	10,5
Gymnasien (G9).....	z	12,1	12,0	12,1	10,8	10,4	10,6	11,1	11,8	9,5
	m	9,5	10,8	10,6	9,0	9,1	9,3	10,2	9,5	8,2
	w	14,6	12,9	13,3	12,3	11,6	11,7	11,8	13,6	10,5
Integrierte Gesamtschulen.....	z	0,9	1,2	1,4	1,0	1,2	1,6	1,5	1,7	1,8
	m	1,0	1,4	1,8	1,3	1,4	1,9	1,8	2,0	2,0
	w	0,7	1,0	1,1	0,8	1,0	1,3	1,2	1,5	1,5
Freie Waldorfschulen.....	z	100,0	100,0	100,0	100,0	100,0	100,0	100,0	100,0	100,0
	m	100,0	100,0	100,0	100,0	100,0	100,0	100,0	100,0	100,0
	w	100,0	100,0	100,0	100,0	100,0	100,0	100,0	100,0	100,0
Förderschulen.....	z	11,5	14,1	17,1	16,4	15,5	17,5	21,2	21,8	22,2
	m	11,7	15,4	18,6	19,0	17,5	19,6	23,2	24,0	23,2
	w	11,0	11,7	14,5	12,1	11,9	14,0	17,7	18,1	20,5
Abendhauptschulen.....	z	-	-	-	-	13,7	33,9	33,9	27,1	28,7
	m	-	-	-	-	15,7	31,3	37,3	26,3	36,7
	w	-	-	-	-	11,4	37,5	29,2	28,3	18,8
Abendrealschulen.....	z	-	-	-	-	3,4	6,2	5,5	5,4	-
	m	-	-	-	-	3,9	7,7	6,2	5,1	-
	w	-	-	-	-	2,7	4,2	4,6	5,7	-
Abendgymnasien.....	z	4,7	4,6	5,1	6,0	7,0	6,5	4,1	6,9	4,8
	m	5,5	4,8	4,5	6,3	9,1	5,8	5,9	7,4	5,1
	w	4,2	4,4	5,7	5,6	5,0	7,1	1,8	6,4	4,5
Kollegs.....	z	7,6	3,8	-	-	-	-	-	-	-
	m	13,5	4,1	-	-	-	-	-	-	-
	w	3,4	3,4	-	-	-	-	-	-	-
Berufliche Schulen 10).....	z	2,5	2,5	3,2	3,5	3,2	3,3	3,6	3,5	3,7
	m	1,9	1,7	2,1	2,3	1,9	2,1	2,4	2,3	2,2
	w	3,3	3,4	4,5	4,9	4,6	4,7	5,0	5,0	5,4
Teilzeit-Berufsschulen.....	z	1,6	1,0	1,5	1,9	1,2	1,7	1,8	1,7	1,5
	m	1,7	0,9	1,1	1,3	1,0	1,2	1,3	1,2	0,8
	w	1,5	1,1	2,0	2,7	1,5	2,3	2,4	2,5	2,5
Berufsvorbereitungsjahr.....	z	0,3	0,1	0,3	0,8	1,2	1,0	1,5	0,7	1,4
	m	0,4	0,1	0,5	0,8	1,0	0,9	1,5	0,7	1,3
	w	0,2	0,1	0,1	0,8	1,5	1,1	1,5	0,8	1,6
Berufsgrundbildungsjahr in vollzeitschulischer Form.....	z	4,2	1,1	1,1	0,4	0,3	0,8	-	-	-
	m	5,0	1,6	1,6	0,3	0,4	0,6	-	-	-
	w	1,5	0,4	0,5	0,5	0,3	1,0	-	-	-
Berufsfachschulen.....	z	6,2	6,2	5,7	5,9	5,5	6,4	7,3	7,2	7,6
	m	3,7	4,6	3,7	4,1	3,4	3,8	5,0	4,8	5,4
	w	7,7	7,3	7,1	7,2	7,2	8,4	9,0	8,9	9,0
Fachgymnasien.....	z	1,7	1,4	1,7	1,6	1,5	1,6	1,8	1,5	1,5
	m	1,9	1,1	2,3	2,2	1,8	1,9	2,3	1,8	1,7
	w	1,3	1,9	1,0	0,8	1,2	1,2	1,2	1,1	1,2
Fachoberschulen.....	z	0,1	1,4	2,7	2,2	2,1	2,2	2,1	2,9	2,7
	m	0,1	1,6	2,9	2,7	2,4	2,2	2,3	3,3	2,9
	w	0,2	1,2	2,4	1,6	1,8	2,1	1,9	2,6	2,4

3.1 Absolventen/Abgänger nach Schularten und Geschlecht 1992-2014

Anteile an öffentlichen und privaten Schulen zusammen in Prozent

Schulart/Geschlecht		1992 1)	2007	2008	2009	2010	2011	2012	2013	2014
Fachschulen.....	z	10,1	16,3	20,8	21,8	21,1	16,6	18,4	16,6	17,8
	m	2,3	7,6	10,0	10,9	9,3	8,4	8,2	8,2	9,9
	w	26,9	25,6	30,1	32,2	31,5	27,0	28,5	25,0	24,4
Zusammen	z	3,8	4,0	4,7	4,9	4,8	5,0	5,4	5,8	5,3
	m	2,9	3,2	3,6	3,8	3,7	3,9	4,4	4,5	4,1
	w	4,8	5,0	5,8	6,0	6,0	6,2	6,6	7,3	6,6
<i>Schulen des Gesundheitswesens 11).....</i>	<i>z</i>	<i>-</i>	<i>-</i>	<i>-</i>	<i>-</i>	<i>-</i>	<i>-</i>	<i>59,0</i>	<i>55,1</i>	<i>47,0</i>
	<i>m</i>	<i>-</i>	<i>-</i>	<i>-</i>	<i>-</i>	<i>-</i>	<i>-</i>	<i>60,8</i>	<i>60,8</i>	<i>50,0</i>
	<i>w</i>	<i>-</i>	<i>-</i>	<i>-</i>	<i>-</i>	<i>-</i>	<i>-</i>	<i>58,5</i>	<i>53,3</i>	<i>46,0</i>
Mecklenburg-Vorpommern										
Allgemeinbildende Schulen 12).....	z	0,6	2,8	2,9	3,8	4,1	5,0	5,7	6,1	7,2
	m	0,8	2,8	3,2	3,8	4,6	5,4	5,8	6,7	7,4
	w	0,4	2,7	2,6	3,8	3,6	4,6	5,6	5,6	6,9
Hauptschulen.....	z	-	-	-	-	-	-	-	-	-
	m	-	-	-	-	-	-	-	-	-
	w	-	-	-	-	-	-	-	-	-
Schularten mit mehreren Bildungsgängen.....	z	-	0,4	0,8	1,1	0,9	1,7	1,9	2,5	2,2
	m	-	0,6	0,8	0,8	1,0	1,8	2,3	2,3	2,0
	w	-	0,2	0,7	1,5	0,7	1,6	1,5	2,6	2,3
Realschulen.....	z	-	1,5	-	-	-	-	-	-	-
	m	-	1,7	-	-	-	-	-	-	-
	w	-	1,2	-	-	-	-	-	-	-
Gymnasien (G8).....	z	-	-	3,3	3,8	4,4	5,2	6,1	6,9	8,6
	m	-	-	3,6	4,2	5,5	6,3	6,2	8,7	10,1
	w	-	-	3,0	3,6	3,5	4,2	6,1	5,3	7,4
Gymnasien (G9).....	z	3,0	3,9	2,2	-	-	-	-	-	-
	m	4,9	4,2	2,5	-	-	-	-	-	-
	w	1,7	3,7	2,0	-	-	-	-	-	-
Integrierte Gesamtschulen.....	z	-	4,7	10,9	13,5	15,3	17,9	18,9	21,8	23,4
	m	-	5,5	11,7	15,1	15,6	18,1	18,6	23,0	23,3
	w	-	3,9	9,9	12,0	15,0	17,8	19,1	20,6	23,5
Freie Waldorfschulen.....	z	-	100,0	100,0	100,0	100,0	100,0	100,0	100,0	100,0
	m	-	100,0	100,0	100,0	100,0	100,0	100,0	100,0	100,0
	w	-	100,0	100,0	100,0	100,0	100,0	100,0	100,0	100,0
Förderschulen.....	z	-	4,7	5,4	6,3	6,1	5,1	7,0	6,2	8,0
	m	-	4,2	6,3	6,7	5,9	6,0	7,6	7,7	8,6
	w	-	5,7	4,2	5,8	6,3	3,7	5,9	3,9	7,1
Berufliche Schulen.....	z	1,8	6,4	6,7	6,6	7,2	8,3	9,9	10,6	12,4
	m	1,2	3,2	3,4	3,7	3,9	4,3	4,9	5,9	6,7
	w	2,3	10,1	10,6	9,8	11,2	12,9	15,4	15,7	18,2
Teilzeit-Berufsschulen.....	z	2,3	0,1	0,1	0,1	0,1	-	-	-	-
	m	1,8	0,0	0,1	0,0	0,1	-	-	-	-
	w	2,7	0,2	0,1	0,1	-	-	-	-	-
Berufsvorbereitungsjahr.....	z	2,6	0,3	0,2	0,2	0,6	-	-	-	-
	m	-	0,3	0,3	0,2	0,8	-	-	-	-
	w	9,5	0,2	0,1	0,1	0,2	-	-	-	-
Berufsfachschulen.....	z	-	38,2	40,4	37,6	47,6	51,4	52,1	51,7	54,7
	m	-	38,9	39,1	39,7	54,3	59,9	51,7	56,2	59,0
	w	-	38,0	40,9	36,9	45,6	49,2	52,2	50,3	53,3
Fachschulen.....	z	1,8	10,9	11,5	14,9	12,8	19,2	29,0	28,6	31,9
	m	0,5	13,8	13,9	16,7	13,4	18,6	23,1	24,2	29,9
	w	2,2	7,8	9,5	13,6	12,2	19,9	33,3	32,9	33,0
Zusammen	z	1,1	4,7	4,9	5,5	6,1	7,1	8,2	8,5	9,9
	m	0,9	3,1	3,3	3,7	4,1	4,7	5,3	6,2	7,0
	w	1,2	6,6	6,5	7,4	8,4	9,9	11,2	11,0	12,8
<i>Schulen des Gesundheitswesens 13).....</i>	<i>z</i>	<i>100,0</i>	<i>-</i>	<i>-</i>	<i>-</i>	<i>-</i>	<i>-</i>	<i>-</i>	<i>-</i>	<i>-</i>
	<i>m</i>	<i>100,0</i>	<i>-</i>	<i>-</i>	<i>-</i>	<i>-</i>	<i>-</i>	<i>-</i>	<i>-</i>	<i>-</i>
	<i>w</i>	<i>100,0</i>	<i>-</i>	<i>-</i>	<i>-</i>	<i>-</i>	<i>-</i>	<i>-</i>	<i>-</i>	<i>-</i>
Niedersachsen										
Allgemeinbildende Schulen 4).....	z	5,8	5,7	5,7	6,2	6,4	7,5	6,8	7,1	7,3
	m	5,6	5,8	5,5	6,2	6,5	7,3	6,9	7,1	7,2
	w	6,1	5,7	5,9	6,3	6,4	7,7	6,8	7,1	7,4
Hauptschulen.....	z	4,1	3,9	3,9	3,6	3,9	4,0	4,2	4,1	3,7
	m	4,0	3,9	3,7	3,6	3,8	3,9	4,1	4,1	3,6
	w	4,1	3,9	4,1	3,6	4,2	4,2	4,2	4,2	4,0
Realschulen.....	z	3,8	3,7	3,8	4,0	4,6	4,6	4,5	5,0	5,5
	m	3,8	3,8	4,0	4,0	4,6	4,9	4,7	5,1	5,2
	w	3,9	3,6	3,7	4,0	4,6	4,3	4,3	4,8	5,9
Gymnasien (G8).....	z	-	-	-	8,4	5,5	10,7	9,2	9,7	9,4
	m	-	-	-	9,5	5,2	10,4	8,9	9,6	9,3
	w	-	-	-	7,3	5,9	11,0	9,4	9,8	9,5
Gymnasien (G9).....	z	9,6	9,6	9,7	10,4	9,4	9,1	0,8	0,9	1,7
	m	9,0	9,7	9,3	9,9	9,6	8,7	1,3	1,9	1,8
	w	10,2	9,5	10,1	10,8	9,2	9,5	0,5	-	1,7
Integrierte Gesamtschulen.....	z	-	2,7	3,2	3,2	2,8	2,8	3,1	2,5	3,7
	m	-	2,4	3,0	2,9	2,5	2,7	2,7	3,0	3,8
	w	-	3,0	3,3	3,5	3,1	2,8	3,5	2,0	3,6
Freie Waldorfschulen.....	z	100,0	100,0	100,0	100,0	100,0	100,0	100,0	100,0	100,0
	m	100,0	100,0	100,0	100,0	100,0	100,0	100,0	100,0	100,0
	w	100,0	100,0	100,0	100,0	100,0	100,0	100,0	100,0	100,0

3.1 Absolventen/Abgänger nach Schularten und Geschlecht 1992-2014

Anteile an öffentlichen und privaten Schulen zusammen in Prozent

Schulart/Geschlecht		1992 1)	2007	2008	2009	2010	2011	2012	2013	2014
Förderschulen.....	z	7,4	7,8	7,1	10,9	13,5	12,6	14,6	13,3	14,6
	m	8,4	10,0	9,2	14,4	17,7	15,9	18,0	16,4	17,9
	w	5,7	3,8	3,8	5,0	6,1	7,1	8,6	8,3	9,0
Berufliche Schulen.....	z	5,7	6,3	6,2	6,2	6,0	6,2	6,7	6,9	6,9
	m	3,8	3,4	3,3	3,2	3,1	3,6	3,8	3,9	3,6
	w	7,9	9,7	9,8	9,7	9,3	9,3	10,1	10,4	10,6
Teilzeit-Berufsschulen.....	z	0,1	0,2	0,2	0,1	0,2	0,2	0,1	0,1	0,1
	m	0,2	0,2	0,2	0,2	0,2	0,2	0,2	0,1	0,1
	w	0,0	0,1	0,1	0,0	0,1	0,0	0,1	0,1	0,1
Berufsvorbereitungsjahr.....	z	2,8	3,4	3,0	3,2	2,2	2,5	1,7	3,5	1,9
	m	2,9	3,1	3,2	3,4	2,4	2,5	1,5	3,7	2,1
	w	2,7	3,7	2,6	2,9	1,9	2,5	2,0	3,2	1,5
Berufsgrundbildungsjahr in vollzeitschulischer Form.....	z	0,2	0,2	0,2	0,0	-	-	-	-	-
	m	0,3	0,2	0,2	0,1	-	-	-	-	-
	w	0,0	-	0,1	-	-	-	-	-	-
Berufsfachschulen.....	z	14,6	13,2	13,3	13,4	11,6	11,7	14,0	14,5	15,0
	m	12,2	8,0	7,6	7,5	5,3	5,1	6,7	6,9	7,3
	w	15,4	16,6	17,1	17,3	17,2	17,5	20,2	21,0	21,5
Berufsoberschulen/Technische Oberschulen.....	z	-	6,7	6,3	7,9	5,4	10,7	14,1	11,8	13,1
	m	-	2,2	5,5	2,6	2,7	8,8	16,1	8,7	8,0
	w	-	10,3	7,0	12,4	7,3	12,0	12,7	13,8	16,0
Fachgymnasien.....	z	-	-	-	-	-	-	-	-	0,1
	m	-	-	-	-	-	-	-	-	0,1
	w	-	-	-	-	-	-	-	-	0,1
Fachoberschulen.....	z	5,0	9,4	9,8	10,7	9,8	9,5	9,9	9,1	9,5
	m	3,7	6,1	7,8	7,7	7,1	7,5	8,0	6,8	7,4
	w	9,1	13,7	12,4	14,2	13,0	11,9	12,1	11,7	11,7
Fachschulen.....	z	41,0	29,4	28,3	29,0	28,5	31,0	29,2	30,5	28,8
	m	30,0	21,5	18,2	19,4	18,3	24,6	22,0	24,7	19,4
	w	55,7	37,0	37,6	39,0	38,5	38,3	37,2	36,3	38,4
Fachakademien/Berufsakademien.....	z	100,0	-	-	-	-	-	-	-	-
	m	100,0	-	-	-	-	-	-	-	-
	w	100,0	-	-	-	-	-	-	-	-
Zusammen	z	5,7	6,0	6,0	6,2	6,2	6,8	6,8	7,0	7,0
	m	4,5	4,4	4,2	4,4	4,5	5,3	5,1	5,3	5,1
	w	7,1	7,9	8,0	8,2	8,0	8,5	8,6	8,9	9,2
Schulen des Gesundheitswesens.....	z	58,0	89,8	92,3	92,1	93,4	93,6	92,1	93,6	92,2
	m	67,6	89,1	90,6	92,9	93,3	91,5	91,7	92,1	92,4
	w	56,0	90,1	92,8	91,8	93,5	94,4	92,2	94,2	92,2
Nordrhein-Westfalen										
Allgemeinbildende Schulen 14).....	z	8,2	8,6	8,9	9,3	9,5	9,7	9,9	11,0	9,8
	m	6,5	7,0	7,5	7,8	7,8	8,1	8,3	9,1	8,3
	w	10,0	10,2	10,3	10,9	11,3	11,3	11,6	12,8	11,3
Hauptschulen.....	z	0,6	0,6	0,6	0,8	0,7	0,9	0,9	0,9	1,0
	m	0,5	0,5	0,5	0,8	0,7	0,8	0,8	0,9	1,1
	w	0,7	0,6	0,6	0,9	0,7	0,9	1,1	1,0	0,9
Realschulen.....	z	8,0	6,5	6,7	7,3	7,2	7,3	7,4	7,3	7,5
	m	5,1	4,5	5,0	5,2	5,1	5,3	5,3	5,1	5,4
	w	10,6	8,5	8,5	9,3	9,3	9,4	9,5	9,4	9,7
Gymnasien (G8).....	z	-	-	1,9	10,7	11,1	16,1	16,9	17,4	16,1
	m	-	-	3,2	7,4	10,4	14,4	15,0	14,7	14,1
	w	-	-	-	15,2	11,9	17,7	18,6	19,6	17,9
Gymnasien (G9).....	z	15,9	17,6	17,5	17,2	17,4	17,1	16,9	16,3	4,7
	m	13,2	15,5	15,8	15,2	15,2	15,1	14,8	14,2	8,7
	w	18,4	19,2	18,9	18,8	19,1	18,7	18,5	18,0	1,2
Integrierte Gesamtschulen.....	z	2,4	4,0	3,5	3,5	3,8	4,0	4,0	4,2	3,7
	m	2,4	3,8	3,4	3,6	3,7	3,9	3,9	4,2	3,8
	w	2,5	4,2	3,7	3,5	3,9	4,2	4,0	4,2	3,7
Freie Waldorfschulen.....	z	100,0	100,0	100,0	100,0	100,0	100,0	100,0	100,0	100,0
	m	100,0	100,0	100,0	100,0	100,0	100,0	100,0	100,0	100,0
	w	100,0	100,0	100,0	100,0	100,0	100,0	100,0	100,0	100,0
Förderschulen.....	z	9,3	7,4	7,9	8,8	8,7	10,0	9,7	9,8	10,8
	m	9,9	7,8	8,9	9,3	8,9	10,3	10,1	10,4	11,3
	w	8,1	6,7	6,3	7,8	8,3	9,4	8,9	8,9	9,7
Abendrealschulen.....	z	3,0	16,4	16,5	16,2	14,7	12,7	13,7	13,9	15,9
	m	2,9	15,0	14,8	13,8	13,5	12,2	12,9	13,0	14,8
	w	3,1	17,8	18,3	18,7	16,1	13,2	14,6	15,0	17,1
Abendgymnasien.....	z	4,5	7,2	5,8	5,9	7,1	6,0	6,2	6,1	5,7
	m	5,0	6,5	4,5	4,0	6,3	5,4	5,3	4,9	5,9
	w	4,0	7,8	6,8	7,6	7,7	6,4	6,9	7,0	5,5
Kollegs.....	z	27,1	25,2	23,9	23,3	24,0	24,4	23,2	23,6	24,7
	m	27,0	24,4	24,5	25,3	23,4	22,1	22,0	22,8	24,8
	w	27,2	25,9	23,3	21,2	24,6	26,8	24,4	24,5	24,5
Berufliche Schulen.....	z	7,0	7,4	7,5	7,0	7,3	7,3	7,7	7,6	7,9
	m	7,7	6,0	6,1	6,1	6,3	6,2	6,4	6,3	6,6
	w	6,3	8,9	9,1	8,0	8,6	8,6	9,3	9,2	9,4
Teilzeit-Berufsschulen.....	z	4,8	4,6	4,4	4,7	5,0	4,7	4,7	4,6	4,8
	m	7,7	5,7	5,4	5,6	5,9	5,5	5,3	5,3	5,5
	w	1,8	3,0	3,1	3,4	3,8	3,4	3,7	3,7	3,7
Berufsvorbereitungsjahr.....	z	6,5	10,2	13,3	12,1	13,9	13,6	15,5	15,1	15,5
	m	8,2	11,0	15,0	13,0	15,6	16,2	18,3	17,3	17,5
	w	3,8	8,8	10,6	10,8	11,6	10,3	11,6	11,9	12,5

3.1 Absolventen/Abgänger nach Schularten und Geschlecht 1992-2014

Anteile an öffentlichen und privaten Schulen zusammen in Prozent

Schulart/Geschlecht		1992 1)	2007	2008	2009	2010	2011	2012	2013	2014
Berufsgrundbildungsjahr in vollzeitschulischer Form.....	z	3,7	3,8	4,9	3,4	3,7	4,6	4,4	5,4	5,3
	m	3,9	4,6	5,2	3,9	4,2	5,2	4,8	5,7	6,0
	w	3,5	2,3	4,5	2,7	3,1	3,8	3,8	5,0	4,4
Berufsfachschulen.....	z	16,0	7,7	7,5	8,5	8,6	8,9	9,3	9,4	9,4
	m	7,8	4,7	5,1	6,1	6,0	6,2	6,6	6,6	7,0
	w	19,9	10,3	9,7	10,5	10,9	11,3	11,9	12,0	11,7
Fachgymnasien.....	z	-	7,7	8,0	8,6	9,5	8,7	9,6	9,6	10,5
	m	-	4,0	4,4	4,6	5,0	4,8	5,3	5,0	5,8
	w	-	11,3	11,6	12,6	13,8	12,5	13,5	14,3	14,7
Fachoberschulen.....	z	5,1	13,2	14,1	11,3	11,3	11,7	11,7	12,2	13,1
	m	3,3	5,0	6,1	4,9	5,1	5,7	6,0	6,3	7,6
	w	9,5	17,7	18,1	15,5	15,9	16,1	16,0	16,4	16,9
Fachschulen.....	z	28,4	26,0	26,2	23,2	24,3	23,2	24,6	23,0	23,3
	m	25,7	16,6	17,0	15,1	14,5	14,2	16,0	13,8	14,9
	w	39,3	32,9	32,9	30,7	33,0	31,9	32,8	31,9	31,1
Kollegschen.....	z	1,3	-	-	-	-	-	-	-	-
	m	0,5	-	-	-	-	-	-	-	-
	w	2,4	-	-	-	-	-	-	-	-
Zusammen	z	7,6	7,9	8,1	8,0	8,3	8,3	8,7	9,3	8,7
	m	7,1	6,5	6,7	6,8	6,9	7,0	7,2	7,6	7,4
	w	8,0	9,5	9,6	9,4	9,9	9,8	10,4	11,1	10,3
<i>Schulen des Gesundheitswesens.....</i>	z	65,6	73,7	75,3	75,1	74,8	76,3	77,1	76,5	76,8
	m	65,4	70,6	74,2	71,4	67,2	72,1	73,4	72,7	73,5
	w	65,6	74,8	75,8	76,3	77,2	77,5	78,4	77,8	78,0
Rheinland-Pfalz										
Allgemeinbildende Schulen.....	z	7,8	7,5	7,9	8,0	8,5	9,0	8,7	8,7	8,5
	m	6,0	5,7	5,9	6,0	6,3	6,8	6,3	6,3	6,3
	w	9,7	9,3	9,9	10,0	10,7	11,3	11,0	11,2	10,8
Hauptschulen.....	z	2,3	3,8	4,2	4,1	6,8	16,0	23,3	18,7	100,0
	m	2,4	3,8	4,0	4,3	7,0	14,7	22,3	16,6	100,0
	w	2,2	3,8	4,4	4,0	6,5	17,6	24,7	21,6	100,0
Schularten mit mehreren Bildungsgängen.....	z	-	-	-	-	-	0,3	0,3	1,4	1,4
	m	-	-	-	-	-	0,3	0,3	1,3	1,5
	w	-	-	-	-	-	0,3	0,2	1,4	1,3
Realschulen.....	z	8,4	7,7	7,0	7,4	10,1	29,8	42,9	52,6	100,0
	m	4,9	4,2	3,4	3,6	5,8	18,1	27,6	32,7	100,0
	w	11,5	10,9	10,5	11,1	14,2	38,7	53,0	64,9	100,0
Gymnasien (G9).....	z	14,8	13,8	14,2	13,7	14,5	14,6	14,0	14,1	14,0
	m	11,5	10,4	10,6	10,4	10,4	10,7	9,6	9,9	10,1
	w	17,8	16,2	16,9	16,3	17,7	17,5	17,4	17,5	17,1
Integrierte Gesamtschulen.....	z	-	-	-	-	-	-	-	0,3	0,5
	m	-	-	-	-	-	-	-	0,4	0,5
	w	-	-	-	-	-	-	-	0,1	0,5
Freie Waldorfschulen.....	z	100,0	100,0	100,0	100,0	100,0	100,0	100,0	100,0	100,0
	m	100,0	100,0	100,0	100,0	100,0	100,0	100,0	100,0	100,0
	w	100,0	100,0	100,0	100,0	100,0	100,0	100,0	100,0	100,0
Förderschulen.....	z	11,3	14,7	12,6	15,0	15,5	16,9	17,2	16,7	15,5
	m	12,8	17,5	15,4	17,0	18,5	21,2	20,7	19,3	19,3
	w	8,8	9,7	8,1	11,6	10,3	10,3	11,5	12,4	8,9
Abendgymnasien.....	z	-	-	-	-	-	-	-	-	-
	m	-	-	-	-	-	-	-	-	-
	w	-	-	-	-	-	-	-	-	-
Kollegs.....	z	46,9	32,1	41,9	40,9	33,1	54,2	51,4	52,4	30,4
	m	38,2	29,6	42,4	36,6	25,3	59,1	47,9	50,4	33,7
	w	54,7	35,7	41,4	45,3	39,8	48,6	55,2	54,9	26,8
Berufliche Schulen.....	z	4,8	5,3	5,5	5,7	6,0	6,1	6,3	6,0	6,1
	m	2,8	3,5	3,7	3,9	4,1	4,1	4,4	4,1	4,0
	w	7,1	7,4	7,8	7,9	8,4	8,6	8,6	8,4	8,7
Teilzeit-Berufsschulen.....	z	1,4	1,5	1,5	1,5	1,8	1,7	2,4	2,1	1,9
	m	2,0	1,9	1,9	1,8	2,2	1,9	2,7	2,5	2,2
	w	0,7	0,9	0,9	1,0	1,3	1,4	1,9	1,6	1,6
Berufsvorbereitungsjahr.....	z	3,5	4,9	5,6	8,2	9,6	9,6	6,6	9,3	10,4
	m	1,8	4,8	5,8	7,7	9,7	10,7	7,2	8,6	10,9
	w	5,7	5,1	5,2	9,0	9,5	7,8	5,6	10,4	9,5
Berufsgrundbildungsjahr in vollzeitschulischer Form.....	z	6,3	-	-	-	-	-	-	-	-
	m	4,6	-	-	-	-	-	-	-	-
	w	8,0	-	-	-	-	-	-	-	-
Berufsaufbauschulen.....	z	2,1	-	-	-	-	-	-	-	-
	m	-	-	-	-	-	-	-	-	-
	w	11,3	-	-	-	-	-	-	-	-
Berufsfachschulen.....	z	12,1	8,6	9,3	9,8	10,3	11,1	10,6	10,3	10,5
	m	6,6	6,2	6,5	6,7	6,8	7,7	8,1	7,4	7,1
	w	15,5	10,9	11,9	12,7	13,5	14,4	12,9	13,1	13,7
Berufsoberschulen/Technische Oberschulen.....	z	-	1,2	1,2	1,5	1,4	1,5	1,3	1,5	1,8
	m	-	-	0,5	0,8	0,9	1,3	1,0	1,3	1,6
	w	-	3,2	2,4	2,5	2,1	1,8	1,6	1,9	2,2
Fachoberschulen.....	z	0,8	-	-	-	-	-	-	-	-
	m	0,0	-	-	-	-	-	-	-	-
	w	2,9	-	-	-	-	-	-	-	-
Fachschulen.....	z	28,7	21,3	23,2	22,7	23,3	22,0	23,0	21,2	20,5
	m	10,5	8,7	9,9	11,5	9,7	8,6	9,8	9,1	8,7
	w	48,6	29,5	31,6	31,4	33,5	31,5	32,2	29,5	27,8

3.1 Absolventen/Abgänger nach Schularten und Geschlecht 1992-2014

Anteile an öffentlichen und privaten Schulen zusammen in Prozent

Schulart/Geschlecht		1992 1)	2007	2008	2009	2010	2011	2012	2013	2014
Zusammen	z	6,1	6,3	6,6	6,7	7,2	7,5	7,4	7,3	7,3
	m	4,2	4,5	4,7	4,8	5,1	5,3	5,3	5,1	5,1
	w	8,3	8,3	8,8	8,9	9,5	9,9	9,8	9,8	9,8
<i>Schulen des Gesundheitswesens.....</i>	<i>z</i>	<i>67,4</i>	<i>73,3</i>	<i>72,7</i>	<i>77,3</i>	<i>70,1</i>	<i>71,5</i>	<i>71,6</i>	<i>73,0</i>	<i>71,1</i>
	<i>m</i>	<i>78,8</i>	<i>77,2</i>	<i>72,5</i>	<i>85,4</i>	<i>77,9</i>	<i>79,8</i>	<i>81,3</i>	<i>78,7</i>	<i>80,4</i>
	<i>w</i>	<i>65,2</i>	<i>72,2</i>	<i>72,7</i>	<i>74,9</i>	<i>67,3</i>	<i>68,7</i>	<i>68,6</i>	<i>71,1</i>	<i>68,1</i>
Saarland										
Allgemeinbildende Schulen 15).....	z	8,2	8,5	7,9	9,6	8,2	8,2	8,7	8,8	8,5
	m	8,1	8,0	7,3	8,8	7,4	7,5	7,6	7,9	7,4
	w	8,4	9,0	8,5	10,4	9,0	9,0	9,9	9,6	9,5
<i>Hauptschulen.....</i>	<i>z</i>	<i>3,9</i>	<i>100,0</i>	<i>100,0</i>	<i>100,0</i>	<i>100,0</i>	<i>100,0</i>	<i>100,0</i>	<i>100,0</i>	<i>100,0</i>
	<i>m</i>	<i>4,0</i>	<i>100,0</i>	<i>100,0</i>	<i>100,0</i>	<i>100,0</i>	<i>100,0</i>	<i>100,0</i>	<i>100,0</i>	<i>100,0</i>
	<i>w</i>	<i>3,7</i>	<i>100,0</i>	<i>100,0</i>	<i>100,0</i>	<i>100,0</i>	<i>100,0</i>	<i>100,0</i>	<i>100,0</i>	<i>100,0</i>
<i>Schularten mit mehreren Bildungsgängen.....</i>	<i>z</i>	<i>-</i>	<i>1,5</i>	<i>1,6</i>	<i>1,8</i>	<i>1,6</i>	<i>1,8</i>	<i>2,0</i>	<i>1,9</i>	<i>1,8</i>
	<i>m</i>	<i>-</i>	<i>1,7</i>	<i>1,8</i>	<i>2,0</i>	<i>1,7</i>	<i>1,6</i>	<i>1,7</i>	<i>2,1</i>	<i>2,0</i>
	<i>w</i>	<i>-</i>	<i>1,2</i>	<i>1,4</i>	<i>1,5</i>	<i>1,6</i>	<i>1,9</i>	<i>2,5</i>	<i>1,6</i>	<i>1,6</i>
<i>Realschulen.....</i>	<i>z</i>	<i>8,3</i>	<i>100,0</i>	<i>100,0</i>	<i>100,0</i>	<i>100,0</i>	<i>100,0</i>	<i>100,0</i>	<i>100,0</i>	<i>100,0</i>
	<i>m</i>	<i>7,8</i>	<i>100,0</i>	<i>100,0</i>	<i>100,0</i>	<i>100,0</i>	<i>100,0</i>	<i>100,0</i>	<i>100,0</i>	<i>100,0</i>
	<i>w</i>	<i>8,8</i>	<i>100,0</i>	<i>100,0</i>	<i>100,0</i>	<i>100,0</i>	<i>100,0</i>	<i>100,0</i>	<i>100,0</i>	<i>100,0</i>
<i>Gymnasien (G8).....</i>	<i>z</i>	<i>-</i>	<i>-</i>	<i>8,4</i>	<i>15,0</i>	<i>14,1</i>	<i>14,3</i>	<i>14,4</i>	<i>13,6</i>	<i>13,3</i>
	<i>m</i>	<i>-</i>	<i>-</i>	<i>7,0</i>	<i>13,6</i>	<i>12,8</i>	<i>13,4</i>	<i>13,5</i>	<i>11,9</i>	<i>12,1</i>
	<i>w</i>	<i>-</i>	<i>-</i>	<i>9,7</i>	<i>16,0</i>	<i>15,2</i>	<i>14,9</i>	<i>15,1</i>	<i>14,9</i>	<i>14,4</i>
<i>Gymnasien (G9).....</i>	<i>z</i>	<i>15,7</i>	<i>17,4</i>	<i>15,3</i>	<i>15,9</i>	<i>-</i>	<i>-</i>	<i>-</i>	<i>-</i>	<i>-</i>
	<i>m</i>	<i>15,8</i>	<i>17,3</i>	<i>14,4</i>	<i>14,7</i>	<i>-</i>	<i>-</i>	<i>-</i>	<i>-</i>	<i>-</i>
	<i>w</i>	<i>15,6</i>	<i>17,4</i>	<i>16,0</i>	<i>16,8</i>	<i>-</i>	<i>-</i>	<i>-</i>	<i>-</i>	<i>-</i>
<i>Integrierte Gesamtschulen.....</i>	<i>z</i>	<i>-</i>	<i>-</i>	<i>-</i>	<i>-</i>	<i>-</i>	<i>0,3</i>	<i>0,7</i>	<i>0,6</i>	<i>0,6</i>
	<i>m</i>	<i>-</i>	<i>-</i>	<i>-</i>	<i>-</i>	<i>-</i>	<i>0,3</i>	<i>0,8</i>	<i>0,4</i>	<i>0,3</i>
	<i>w</i>	<i>-</i>	<i>-</i>	<i>-</i>	<i>-</i>	<i>-</i>	<i>0,2</i>	<i>0,5</i>	<i>0,7</i>	<i>0,9</i>
<i>Freie Waldorfschulen.....</i>	<i>z</i>	<i>100,0</i>	<i>100,0</i>	<i>100,0</i>	<i>100,0</i>	<i>100,0</i>	<i>100,0</i>	<i>100,0</i>	<i>100,0</i>	<i>100,0</i>
	<i>m</i>	<i>100,0</i>	<i>100,0</i>	<i>100,0</i>	<i>100,0</i>	<i>100,0</i>	<i>100,0</i>	<i>100,0</i>	<i>100,0</i>	<i>100,0</i>
	<i>w</i>	<i>100,0</i>	<i>100,0</i>	<i>100,0</i>	<i>100,0</i>	<i>100,0</i>	<i>100,0</i>	<i>100,0</i>	<i>100,0</i>	<i>100,0</i>
<i>Förderschulen.....</i>	<i>z</i>	<i>7,4</i>	<i>6,4</i>	<i>12,0</i>	<i>8,0</i>	<i>9,2</i>	<i>9,4</i>	<i>7,7</i>	<i>10,0</i>	<i>7,9</i>
	<i>m</i>	<i>9,1</i>	<i>6,9</i>	<i>14,3</i>	<i>8,8</i>	<i>9,7</i>	<i>11,4</i>	<i>9,5</i>	<i>11,3</i>	<i>9,4</i>
	<i>w</i>	<i>4,8</i>	<i>5,6</i>	<i>7,3</i>	<i>6,5</i>	<i>8,2</i>	<i>6,1</i>	<i>4,8</i>	<i>8,0</i>	<i>5,5</i>
<i>Kollegs.....</i>	<i>z</i>	<i>-</i>	<i>-</i>	<i>-</i>	<i>-</i>	<i>-</i>	<i>-</i>	<i>-</i>	<i>-</i>	<i>-</i>
	<i>m</i>	<i>-</i>	<i>-</i>	<i>-</i>	<i>-</i>	<i>-</i>	<i>-</i>	<i>-</i>	<i>-</i>	<i>-</i>
	<i>w</i>	<i>-</i>	<i>-</i>	<i>-</i>	<i>-</i>	<i>-</i>	<i>-</i>	<i>-</i>	<i>-</i>	<i>-</i>
Berufliche Schulen.....	z	11,6	3,6	2,0	2,0	2,7	2,8	3,4	3,6	3,6
	m	16,7	4,2	2,0	1,9	2,5	3,1	3,6	3,6	3,6
	w	4,9	2,9	2,1	2,2	3,0	2,5	3,2	3,5	3,6
<i>Teilzeit-Berufsschulen.....</i>	<i>z</i>	<i>5,4</i>	<i>1,7</i>	<i>1,3</i>	<i>1,1</i>	<i>1,4</i>	<i>1,4</i>	<i>1,8</i>	<i>1,3</i>	<i>1,4</i>
	<i>m</i>	<i>9,2</i>	<i>2,0</i>	<i>1,3</i>	<i>1,2</i>	<i>1,4</i>	<i>1,6</i>	<i>2,1</i>	<i>1,3</i>	<i>1,5</i>
	<i>w</i>	<i>1,2</i>	<i>1,3</i>	<i>1,3</i>	<i>1,0</i>	<i>1,4</i>	<i>1,2</i>	<i>1,4</i>	<i>1,2</i>	<i>1,3</i>
<i>Berufsgrundbildungsjahr in vollzeitschulischer Form.....</i>	<i>z</i>	<i>9,3</i>	<i>1,3</i>	<i>-</i>	<i>-</i>	<i>-</i>	<i>-</i>	<i>-</i>	<i>-</i>	<i>-</i>
	<i>m</i>	<i>12,0</i>	<i>1,6</i>	<i>-</i>	<i>-</i>	<i>-</i>	<i>-</i>	<i>-</i>	<i>-</i>	<i>-</i>
	<i>w</i>	<i>4,7</i>	<i>0,9</i>	<i>-</i>	<i>-</i>	<i>-</i>	<i>-</i>	<i>-</i>	<i>-</i>	<i>-</i>
<i>Berufsaufbauschulen.....</i>	<i>z</i>	<i>57,1</i>	<i>-</i>	<i>-</i>	<i>-</i>	<i>-</i>	<i>-</i>	<i>-</i>	<i>-</i>	<i>-</i>
	<i>m</i>	<i>56,2</i>	<i>-</i>	<i>-</i>	<i>-</i>	<i>-</i>	<i>-</i>	<i>-</i>	<i>-</i>	<i>-</i>
	<i>w</i>	<i>70,0</i>	<i>-</i>	<i>-</i>	<i>-</i>	<i>-</i>	<i>-</i>	<i>-</i>	<i>-</i>	<i>-</i>
<i>Berufsfachschulen.....</i>	<i>z</i>	<i>2,7</i>	<i>1,7</i>	<i>-</i>	<i>-</i>	<i>3,3</i>	<i>-</i>	<i>-</i>	<i>2,7</i>	<i>2,7</i>
	<i>m</i>	<i>1,9</i>	<i>2,3</i>	<i>-</i>	<i>-</i>	<i>3,6</i>	<i>-</i>	<i>-</i>	<i>1,3</i>	<i>1,4</i>
	<i>w</i>	<i>3,3</i>	<i>1,2</i>	<i>-</i>	<i>-</i>	<i>3,1</i>	<i>-</i>	<i>-</i>	<i>3,9</i>	<i>4,0</i>
<i>Fachoberschulen.....</i>	<i>z</i>	<i>11,5</i>	<i>2,2</i>	<i>1,9</i>	<i>2,0</i>	<i>2,1</i>	<i>2,4</i>	<i>2,5</i>	<i>3,1</i>	<i>2,9</i>
	<i>m</i>	<i>13,6</i>	<i>1,8</i>	<i>2,9</i>	<i>2,1</i>	<i>2,1</i>	<i>2,0</i>	<i>1,6</i>	<i>3,3</i>	<i>2,6</i>
	<i>w</i>	<i>7,4</i>	<i>2,7</i>	<i>0,7</i>	<i>1,9</i>	<i>2,1</i>	<i>2,9</i>	<i>3,4</i>	<i>2,8</i>	<i>3,2</i>
<i>Fachschulen.....</i>	<i>z</i>	<i>55,5</i>	<i>41,7</i>	<i>30,0</i>	<i>28,0</i>	<i>29,9</i>	<i>52,8</i>	<i>67,9</i>	<i>42,5</i>	<i>39,6</i>
	<i>m</i>	<i>59,0</i>	<i>49,0</i>	<i>24,1</i>	<i>25,1</i>	<i>28,0</i>	<i>64,4</i>	<i>83,4</i>	<i>51,4</i>	<i>52,5</i>
	<i>w</i>	<i>44,4</i>	<i>31,4</i>	<i>35,3</i>	<i>30,7</i>	<i>31,9</i>	<i>40,8</i>	<i>53,0</i>	<i>33,5</i>	<i>28,4</i>
Zusammen	z	10,2	5,8	4,7	5,6	5,0	5,1	5,7	5,8	5,7
	m	13,2	5,8	4,3	5,0	4,4	4,8	5,3	5,4	5,2
	w	6,5	5,8	5,1	6,4	5,6	5,3	6,1	6,4	6,4
<i>Schulen des Gesundheitswesens.....</i>	<i>z</i>	<i>55,9</i>	<i>82,2</i>	<i>81,3</i>	<i>92,7</i>	<i>72,7</i>	<i>87,3</i>	<i>79,3</i>	<i>84,7</i>	<i>89,0</i>
	<i>m</i>	<i>56,5</i>	<i>89,2</i>	<i>87,7</i>	<i>90,9</i>	<i>84,6</i>	<i>93,3</i>	<i>87,2</i>	<i>89,1</i>	<i>92,5</i>
	<i>w</i>	<i>55,8</i>	<i>80,6</i>	<i>79,9</i>	<i>93,1</i>	<i>70,5</i>	<i>86,1</i>	<i>77,6</i>	<i>83,6</i>	<i>88,1</i>
Sachsen										
Allgemeinbildende Schulen.....	z	-	2,4	3,4	4,2	5,2	6,5	7,1	8,1	8,9
	m	-	2,4	3,3	4,1	4,9	6,1	6,9	7,8	8,9
	w	-	2,4	3,5	4,3	5,5	6,9	7,3	8,4	8,9
<i>Schularten mit mehreren Bildungsgängen.....</i>	<i>z</i>	<i>-</i>	<i>1,6</i>	<i>2,0</i>	<i>2,8</i>	<i>3,3</i>	<i>5,2</i>	<i>6,4</i>	<i>7,5</i>	<i>8,3</i>
	<i>m</i>	<i>-</i>	<i>1,5</i>	<i>2,1</i>	<i>2,8</i>	<i>3,4</i>	<i>4,7</i>	<i>6,3</i>	<i>7,1</i>	<i>8,4</i>
	<i>w</i>	<i>-</i>	<i>1,6</i>	<i>2,0</i>	<i>2,8</i>	<i>3,1</i>	<i>5,8</i>	<i>6,6</i>	<i>7,9</i>	<i>8,0</i>
<i>Gymnasien (G8).....</i>	<i>z</i>	<i>-</i>	<i>-</i>	<i>4,6</i>	<i>5,5</i>	<i>8,3</i>	<i>9,3</i>	<i>8,8</i>	<i>10,3</i>	<i>10,8</i>
	<i>m</i>	<i>-</i>	<i>-</i>	<i>4,5</i>	<i>5,4</i>	<i>7,7</i>	<i>9,5</i>	<i>8,7</i>	<i>10,4</i>	<i>11,1</i>
	<i>w</i>	<i>-</i>	<i>-</i>	<i>4,7</i>	<i>5,6</i>	<i>8,8</i>	<i>9,0</i>	<i>8,9</i>	<i>10,2</i>	<i>10,6</i>
<i>Gymnasien (G9).....</i>	<i>z</i>	<i>-</i>	<i>3,3</i>	<i>-</i>	<i>-</i>	<i>-</i>	<i>-</i>	<i>-</i>	<i>-</i>	<i>-</i>
	<i>m</i>	<i>-</i>	<i>3,4</i>	<i>-</i>	<i>-</i>	<i>-</i>	<i>-</i>	<i>-</i>	<i>-</i>	<i>-</i>
	<i>w</i>	<i>-</i>	<i>3,3</i>	<i>-</i>	<i>-</i>	<i>-</i>	<i>-</i>	<i>-</i>	<i>-</i>	<i>-</i>
<i>Freie Waldorfschulen.....</i>	<i>z</i>	<i>-</i>	<i>100,0</i>	<i>100,0</i>	<i>100,0</i>	<i>100,0</i>	<i>100,0</i>	<i>100,0</i>	<i>100,0</i>	<i>100,0</i>
	<i>m</i>	<i>-</i>	<i>100,0</i>	<i>100,0</i>	<i>100,0</i>	<i>100,0</i>	<i>100,0</i>	<i>100,0</i>	<i>100,0</i>	<i>100,0</i>
	<i>w</i>	<i>-</i>	<i>100,0</i>	<i>100,0</i>	<i>100,0</i>	<i>100,0</i>	<i>100,0</i>	<i>100,0</i>	<i>100,0</i>	<i>100,0</i>

3.1 Absolventen/Abgänger nach Schularten und Geschlecht 1992-2014

Anteile an öffentlichen und privaten Schulen zusammen in Prozent

Schulart/Geschlecht		1992 1)	2007	2008	2009	2010	2011	2012	2013	2014
Förderschulen.....	z	-	3,6	4,4	4,8	5,2	4,0	3,8	3,6	4,0
	m	-	3,8	4,9	5,3	5,6	4,4	4,7	4,4	4,5
	w	-	3,2	3,6	4,0	4,7	3,4	2,6	2,4	3,2
Abendrealschulen.....	z	-	-	-	-	-	-	-	-	-
	m	-	-	-	-	-	-	-	-	-
	w	-	-	-	-	-	-	-	-	-
Kollegs.....	z	-	-	-	2,5	3,5	5,2	8,8	12,9	9,1
	m	-	-	-	3,8	2,4	4,5	10,1	12,5	12,0
	w	-	-	-	1,1	4,5	5,8	7,3	13,5	5,5
Externe.....	z	-	-	-	-	-	-	-	0,2	-
	w	-	-	-	-	-	-	-	0,7	-
Berufliche Schulen.....	z	-	27,2	26,8	26,5	27,1	26,8	29,3	30,7	30,6
	m	-	18,6	18,2	17,8	17,7	17,9	19,9	20,4	21,6
	w	-	36,7	36,4	35,9	36,9	36,2	38,7	40,7	39,5
Teilzeit-Berufsschulen.....	z	-	4,9	4,2	4,4	4,4	4,3	4,6	4,1	4,7
	m	-	4,6	4,0	4,2	4,4	4,1	4,2	4,0	4,7
	w	-	5,5	4,5	4,8	4,4	4,6	5,1	4,3	4,8
Berufsvorbereitungsjahr.....	z	-	33,4	34,4	37,1	39,1	37,2	38,2	37,3	36,9
	m	-	32,4	34,1	36,9	37,7	36,2	38,9	36,4	35,7
	w	-	35,1	34,9	37,5	41,3	38,5	37,0	38,5	38,7
Berufsgrundbildungsjahr in vollzeitschulischer Form.....	z	-	8,3	19,3	4,0	4,5	8,8	8,2	1,2	10,0
	m	-	6,5	13,3	2,6	3,0	9,2	5,4	1,3	7,1
	w	-	12,1	29,9	6,5	6,8	8,3	12,2	1,0	13,8
Berufsfachschulen.....	z	-	72,4	71,2	72,6	74,2	73,1	76,1	76,8	75,0
	m	-	68,4	70,4	71,0	72,9	72,4	78,3	79,2	79,6
	w	-	73,9	71,5	73,2	74,6	73,3	75,4	76,0	73,4
Fachgymnasien.....	z	-	1,0	1,7	1,9	2,6	3,3	4,5	4,6	6,4
	m	-	0,5	1,1	0,8	1,0	3,1	3,4	3,5	5,4
	w	-	1,4	2,3	2,9	3,9	3,6	5,6	5,7	7,4
Fachoberschulen.....	z	-	24,1	27,3	27,1	28,3	27,9	27,7	27,4	26,9
	m	-	20,1	22,6	22,6	24,1	24,3	24,4	23,1	23,3
	w	-	28,3	31,6	31,4	32,5	31,9	31,3	32,3	30,2
Fachschulen.....	z	-	47,2	51,4	50,5	55,0	51,0	56,7	58,8	60,0
	m	-	38,6	37,6	36,0	35,4	36,2	40,5	38,6	42,8
	w	-	56,4	64,0	64,5	71,5	66,3	69,4	72,0	72,2
Zusammen	z	-	16,9	17,9	18,5	20,1	20,0	21,1	21,4	21,0
	m	-	12,0	12,7	13,0	13,6	14,0	15,1	15,1	15,8
	w	-	22,2	23,4	24,3	26,9	26,5	27,3	27,7	26,2
Schulen des Gesundheitswesens 16).....		-	-	-	-	-	-	-	-	-
Sachsen-Anhalt										
Allgemeinbildende Schulen 17).....	z	0,1	3,1	2,9	3,5	3,9	4,4	4,6	5,6	6,0
	m	0,1	3,1	2,9	3,2	3,9	4,1	4,4	5,5	6,4
	w	0,0	3,1	3,0	3,9	3,9	4,6	4,7	5,7	5,6
Schularten mit mehreren Bildungsgängen.....	z	-	0,3	0,7	0,7	1,3	1,6	1,9	2,9	3,6
	m	-	0,4	0,8	0,7	1,6	1,8	2,2	2,8	4,1
	w	-	0,2	0,5	0,7	0,9	1,5	1,6	3,0	3,2
Realschulen.....	z	-	-	-	-	-	-	-	-	-
	m	-	-	-	-	-	-	-	-	-
	w	-	-	-	-	-	-	-	-	-
Gymnasien (G8).....	z	-	-	6,1	7,1	8,9	9,4	8,8	10,6	10,0
	m	-	-	6,4	6,8	9,3	9,0	8,5	11,0	10,8
	w	-	-	6,0	7,2	8,5	9,7	9,0	10,3	9,2
Gymnasien (G9).....	z	-	6,1	-	-	-	-	-	-	-
	m	-	6,8	-	-	-	-	-	-	-
	w	-	5,6	-	-	-	-	-	-	-
Integrierte Gesamtschulen.....	z	-	-	-	-	-	2,3	8,3	6,3	15,3
	m	-	-	-	-	-	3,4	7,4	6,8	17,1
	w	-	-	-	-	-	1,2	9,3	6,0	13,5
Freie Waldorfschulen.....	z	-	100,0	100,0	100,0	100,0	100,0	100,0	100,0	100,0
	m	-	100,0	100,0	100,0	100,0	100,0	100,0	100,0	100,0
	w	-	100,0	100,0	100,0	100,0	100,0	100,0	100,0	100,0
Förderschulen.....	z	0,2	1,9	2,4	3,3	3,2	3,8	3,9	3,7	3,8
	m	-	2,3	3,2	3,7	3,8	4,2	4,4	4,2	5,3
	w	0,6	1,3	1,1	2,5	2,2	3,2	3,1	2,9	1,3
Kollegs.....	z	100,0	-	-	-	-	-	-	-	-
	m	100,0	-	-	-	-	-	-	-	-
	w	100,0	-	-	-	-	-	-	-	-
Externe.....	z	-	-	-	-	-	-	-	-	-
	w	-	-	-	-	-	-	-	-	-
Berufliche Schulen.....	z	0,2	12,8	12,6	13,2	12,2	12,2	14,3	16,2	15,6
	m	0,1	6,5	6,0	6,3	5,1	5,3	6,1	7,1	6,9
	w	0,3	19,8	19,9	20,7	19,9	19,8	23,0	25,3	24,3
Teilzeit-Berufsschulen.....	z	-	0,2	0,2	0,2	0,3	0,3	0,4	0,3	0,4
	m	-	0,1	0,2	0,2	0,3	0,2	0,4	0,4	0,4
	w	-	0,3	0,2	0,4	0,3	0,4	0,3	0,3	0,3
Berufsfachschulen.....	z	-	45,6	45,2	47,6	47,2	47,5	50,4	54,7	48,3
	m	-	44,3	40,3	45,9	43,0	44,7	46,4	50,8	44,6
	w	-	46,1	46,9	48,2	48,5	48,3	51,4	55,8	49,4
Fachoberschulen.....	z	-	6,1	7,3	7,5	6,4	5,9	7,8	6,8	9,3
	m	-	4,5	6,8	4,7	4,4	4,1	5,6	4,3	8,1
	w	-	7,8	7,9	10,6	8,5	7,8	10,4	9,8	10,6

3.1 Absolventen/Abgänger nach Schularten und Geschlecht 1992-2014

Anteile an öffentlichen und privaten Schulen zusammen in Prozent

Schulart/Geschlecht		1992 1)	2007	2008	2009	2010	2011	2012	2013	2014
Fachschulen.....	z	1,2	45,4	43,7	51,2	43,7	49,1	48,2	48,7	54,8
	m	0,8	46,2	42,9	46,3	27,9	38,6	36,9	32,7	39,7
	w	1,3	45,0	44,1	53,6	50,9	54,3	54,3	57,5	61,6
Zusammen	z	0,1	7,7	8,2	9,3	9,1	9,2	10,2	11,5	10,9
	m	0,1	4,8	4,6	5,1	4,6	4,9	5,4	6,4	6,6
	w	0,1	10,8	12,1	13,8	13,9	13,9	15,3	16,8	15,4
<i>Schulen des Gesundheitswesens.....</i>	z	-	48,3	49,8	46,4	51,6	54,8	62,3	60,2	68,3
	m	-	63,5	68,6	55,8	61,4	72,1	75,3	67,2	78,4
	w	-	42,2	41,7	42,3	47,6	46,7	56,0	57,1	62,7
Schleswig-Holstein										
Allgemeinbildende Schulen.....	z	3,4	3,5	3,6	3,6	3,5	3,6	3,6	3,9	4,2
	m	3,6	3,7	3,4	3,4	3,5	3,5	3,6	3,6	4,0
	w	3,2	3,4	3,8	3,9	3,6	3,8	3,6	4,1	4,4
Hauptschulen.....	z	2,8	1,7	1,3	1,2	0,8	0,3	0,2	-	-
	m	2,9	2,0	1,3	1,1	0,8	0,1	0,2	-	-
	w	2,7	1,3	1,4	1,3	0,8	0,4	0,2	-	-
Schularten mit mehreren Bildungsgängen.....	z	-	-	-	-	-	-	-	0,9	1,4
	m	-	-	-	-	-	-	-	0,9	1,1
	w	-	-	-	-	-	-	-	1,1	1,7
Realschulen.....	z	2,4	2,0	1,9	1,6	1,6	0,9	0,5	0,5	0,6
	m	2,4	1,9	2,0	1,6	1,8	1,0	0,5	0,8	0,7
	w	2,3	2,1	1,9	1,6	1,4	0,8	0,4	0,3	0,6
Gymnasien (G8).....	z	-	-	-	-	-	-	-	-	9,7
	m	-	-	-	-	-	-	-	-	10,3
	w	-	-	-	-	-	-	-	-	9,1
Gymnasien (G9).....	z	3,3	3,9	3,6	4,0	3,6	3,1	3,2	2,6	3,0
	m	4,1	4,2	3,3	4,4	3,8	3,2	3,5	2,7	3,1
	w	2,6	3,6	3,9	3,7	3,5	3,1	3,0	2,4	3,0
Integrierte Gesamtschulen.....	z	2,8	3,9	3,7	7,6	6,0	9,5	8,1	6,6	4,1
	m	3,6	4,7	4,0	8,2	6,7	9,9	8,4	5,9	3,6
	w	2,0	3,0	3,4	7,1	5,3	9,1	7,9	7,3	4,8
Freie Waldorfschulen.....	z	100,0	100,0	100,0	100,0	100,0	100,0	100,0	100,0	100,0
	m	100,0	100,0	100,0	100,0	100,0	100,0	100,0	100,0	100,0
	w	100,0	100,0	100,0	100,0	100,0	100,0	100,0	100,0	100,0
Förderschulen.....	z	4,1	3,7	5,4	5,1	4,6	5,5	5,4	7,2	6,0
	m	3,6	4,1	4,9	4,5	4,0	4,6	4,6	5,8	6,0
	w	5,0	3,2	6,2	6,3	5,6	6,9	6,7	9,4	6,2
Berufliche Schulen.....	z	4,2	2,0	1,9	1,8	1,9	2,1	2,3	2,0	1,9
	m	4,9	1,7	1,7	1,7	2,0	1,9	2,2	2,2	2,1
	w	3,3	2,3	2,1	1,8	1,9	2,3	2,4	1,8	1,6
Berufsvorbereitungsjahr.....	z	0,4	-	-	-	-	-	-	-	-
	m	0,4	-	-	-	-	-	-	-	-
	w	0,5	-	-	-	-	-	-	-	-
Berufsgrundbildungsjahr in vollzeitschulischer Form.....	z	0,7	1,1	1,3	0,6	0,6	0,9	-	0,4	1,4
	m	0,7	0,5	1,2	0,3	0,7	1,0	-	0,4	1,0
	w	0,7	7,5	3,6	3,4	-	-	-	-	3,0
Berufsfachschulen.....	z	11,7	6,5	5,4	4,9	5,6	5,5	6,0	5,4	4,3
	m	12,4	5,3	4,8	4,4	5,3	4,3	5,0	5,4	5,1
	w	11,3	7,4	5,9	5,4	5,8	6,6	6,9	5,3	3,6
Berufsoberschulen/Technische Oberschulen.....	z	-	-	1,6	1,2	2,4	2,4	2,6	2,5	3,8
	m	-	-	1,3	1,9	2,0	2,1	3,2	4,3	5,0
	w	-	-	1,9	0,5	2,7	2,7	2,0	0,5	2,6
Fachgymnasien.....	z	1,6	1,4	1,1	1,4	0,9	0,9	1,5	0,9	0,8
	m	1,8	1,3	1,5	1,5	1,2	1,2	1,2	1,0	1,2
	w	1,5	1,5	0,7	1,3	0,8	0,7	1,7	0,8	0,4
Fachoberschulen.....	z	1,7	0,4	0,2	0,4	0,7	0,3	-	0,2	-
	m	1,3	0,3	0,1	0,5	0,8	0,5	-	0,1	-
	w	3,1	0,8	0,3	0,3	0,7	-	-	0,5	-
Fachschulen.....	z	23,7	17,4	16,5	17,0	17,9	20,8	20,6	19,3	19,3
	m	33,6	24,7	21,3	25,3	24,9	26,7	28,1	28,0	25,2
	w	11,2	11,5	12,6	9,3	10,0	15,0	12,6	10,7	13,5
Fachakademien/Berufsakademien.....	z	100,0	-	-	-	-	-	-	-	-
	m	100,0	-	-	-	-	-	-	-	-
	w	100,0	-	-	-	-	-	-	-	-
Zusammen	z	3,9	2,7	2,6	2,6	2,6	2,7	2,8	2,7	2,8
	m	4,4	2,6	2,4	2,4	2,5	2,5	2,7	2,7	2,8
	w	3,3	2,8	2,8	2,7	2,6	2,9	2,9	2,7	2,8
<i>Schulen des Gesundheitswesens.....</i>	z	36,2	90,9	97,3	98,0	97,1	96,8	95,2	66,8	75,9
	m	40,5	93,3	96,0	97,9	93,3	94,4	90,8	74,7	80,8
	w	35,2	90,0	97,8	98,0	98,5	97,8	97,2	63,7	73,7
Thüringen										
Allgemeinbildende Schulen.....	z	0,0	3,5	4,0	4,9	6,1	6,7	7,2	6,5	6,9
	m	0,0	3,8	4,1	5,2	6,3	7,1	7,8	6,8	6,8
	w	0,0	3,2	3,9	4,5	6,0	6,3	6,6	6,2	7,0
Schularten mit mehreren Bildungsgängen.....	z	-	1,5	1,9	2,4	2,7	3,2	3,5	3,0	3,2
	m	-	1,7	2,0	2,6	2,7	3,4	3,8	3,2	3,2
	w	-	1,4	1,8	2,2	2,7	3,0	3,3	2,8	3,2

3.1 Absolventen/Abgänger nach Schularten und Geschlecht 1992-2014

Anteile an öffentlichen und privaten Schulen zusammen in Prozent

Schulart/Geschlecht		1992 1)	2007	2008	2009	2010	2011	2012	2013	2014
Gymnasien (G8).....	z	-	-	4,0	4,4	6,9	7,8	8,1	8,2	9,3
	m	-	-	3,5	4,2	6,3	7,5	8,3	8,1	8,4
	w	-	-	4,5	4,5	7,4	8,0	7,8	8,4	10,0
Gymnasien (G9).....	z	-	3,5	-	-	-	-	-	-	-
	m	-	3,2	-	-	-	-	-	-	-
	w	-	3,7	-	-	-	-	-	-	-
Integrierte Gesamtschulen.....	z	-	-	1,8	2,3	2,4	2,2	2,1	8,1	6,7
	m	-	-	1,4	2,7	3,0	1,2	1,8	7,8	7,7
	w	-	-	2,1	2,0	2,0	3,0	2,4	8,5	5,6
Freie Waldorfschulen.....	z	-	100,0	100,0	100,0	100,0	100,0	100,0	100,0	100,0
	m	-	100,0	100,0	100,0	100,0	100,0	100,0	100,0	100,0
	w	-	100,0	100,0	100,0	100,0	100,0	100,0	100,0	100,0
Förderschulen.....	z	0,8	14,6	14,1	17,4	19,1	21,2	27,4	20,8	20,4
	m	0,8	15,0	15,3	19,5	21,3	23,3	29,4	22,9	21,7
	w	0,9	14,0	11,9	14,1	15,3	18,1	23,6	17,3	18,2
Berufliche Schulen.....	z	1,6	14,6	15,5	15,2	16,6	16,7	17,6	18,8	18,6
	m	1,2	8,1	8,9	9,0	9,9	10,5	10,5	11,6	11,3
	w	2,0	21,8	22,7	22,0	24,1	23,4	25,1	26,5	26,3
Teilzeit-Berufsschulen.....	z	-	1,7	1,8	2,2	2,3	2,3	1,8	2,3	2,1
	m	-	2,0	1,9	2,3	2,2	2,4	2,0	2,4	2,1
	w	-	1,2	1,5	2,0	2,5	2,2	1,6	2,1	2,1
Berufsvorbereitungsjahr.....	z	8,2	9,3	10,3	9,4	12,2	12,9	14,5	16,7	13,6
	m	9,0	9,6	10,9	10,4	13,0	13,5	16,1	15,1	14,4
	w	6,5	8,9	9,0	7,6	11,0	11,9	11,8	19,5	11,9
Berufsgrundbildungsjahr in vollzeitschulischer Form.....	z	21,3	-	-	-	-	-	-	-	-
	m	10,4	-	-	-	-	-	-	-	-
	w	23,9	-	-	-	-	-	-	-	-
Berufsfachschulen.....	z	3,4	39,2	41,3	41,9	44,9	43,4	44,3	46,5	46,1
	m	2,9	24,7	28,1	31,0	34,1	33,8	34,6	38,3	38,9
	w	3,4	47,1	47,8	47,0	49,8	47,5	48,4	49,8	49,1
Fachoberschulen.....	z	-	2,2	6,6	5,6	3,8	6,3	5,7	5,6	5,8
	m	-	2,0	4,7	3,7	3,7	4,5	4,3	5,2	5,5
	w	-	2,5	8,4	7,4	3,9	8,4	7,2	6,1	6,0
Fachschulen.....	z	2,8	34,8	35,9	43,2	46,8	47,9	44,9	44,6	45,5
	m	1,0	28,4	31,7	33,4	38,4	42,0	33,5	36,7	33,8
	w	3,4	39,4	39,3	49,8	53,2	52,6	55,0	50,9	54,5
Zusammen	z	0,7	9,8	10,9	11,2	12,8	13,1	13,6	13,4	13,0
	m	0,4	6,2	7,0	7,6	8,6	9,3	9,5	9,5	9,1
	w	0,9	13,5	14,9	15,1	17,3	17,2	18,0	17,6	17,0
<i>Schulen des Gesundheitswesens 18).....</i>										
Deutschland										
Allgemeinbildende Schulen.....	z	6,4	7,4	7,8	8,3	8,7	9,2	9,3	9,8	9,5
	m	5,1	6,3	6,7	7,1	7,4	7,8	8,0	8,3	8,2
	w	7,8	8,5	9,0	9,5	10,0	10,6	10,7	11,3	10,8
Hauptschulen.....	z	1,8	2,0	2,1	2,2	2,5	2,7	2,9	3,0	3,1
	m	1,8	2,1	2,1	2,2	2,5	2,7	2,8	2,9	3,0
	w	1,9	2,0	2,2	2,3	2,5	2,8	3,1	3,0	3,2
Schularten mit mehreren Bildungsgängen.....	z	-	1,0	1,3	1,8	2,3	3,1	3,7	4,4	4,3
	m	-	1,1	1,4	1,8	2,4	3,1	3,8	4,3	4,4
	w	-	1,0	1,2	1,8	2,2	3,2	3,6	4,5	4,2
Realschulen.....	z	7,8	8,5	9,0	9,3	9,5	10,1	9,9	10,0	10,5
	m	4,7	6,0	6,3	6,5	6,8	7,0	6,9	6,9	7,2
	w	10,7	11,0	11,5	12,0	12,3	13,2	13,0	13,0	13,8
Gymnasien (G8).....	z	-	-	4,7	6,7	8,2	10,0	10,1	12,1	12,1
	m	-	-	4,6	6,6	7,7	8,4	8,7	10,4	10,6
	w	-	-	4,7	6,8	8,7	11,3	11,3	13,5	13,3
Gymnasien (G9).....	z	10,3	10,5	11,7	11,7	11,9	11,9	12,9	13,7	9,6
	m	8,7	9,4	10,2	10,0	10,0	10,2	11,3	11,4	7,8
	w	11,8	11,4	13,0	13,1	13,4	13,4	14,3	15,5	11,0
Integrierte Gesamtschulen.....	z	1,0	2,6	2,7	2,9	2,9	3,4	3,5	3,7	4,0
	m	1,0	2,6	2,7	3,0	2,9	3,4	3,6	3,7	4,0
	w	1,0	2,6	2,7	2,8	2,9	3,4	3,4	3,6	3,9
Freie Waldorfschulen.....	z	100,0	100,0	100,0	100,0	100,0	100,0	100,0	100,0	100,0
	m	100,0	100,0	100,0	100,0	100,0	100,0	100,0	100,0	100,0
	w	100,0	100,0	100,0	100,0	100,0	100,0	100,0	100,0	100,0
Förderschulen.....	z	12,3	13,6	14,2	16,1	16,7	17,5	18,3	18,3	19,3
	m	12,9	14,6	15,6	17,5	18,1	19,1	20,0	19,6	20,7
	w	11,4	12,1	12,0	13,8	14,4	14,8	15,6	16,0	16,9
Abendhauptschulen.....	z	-	-	-	-	3,2	8,0	8,1	6,5	7,0
	m	-	-	-	-	3,7	7,9	9,5	6,5	9,6
	w	-	-	-	-	2,6	8,2	6,4	6,3	4,1
Abendrealschulen.....	z	18,8	20,1	20,6	19,7	18,9	18,0	17,3	17,1	16,3
	m	20,3	19,1	19,5	18,0	18,1	18,5	16,3	16,5	15,6
	w	16,7	21,2	21,7	21,4	19,7	17,4	18,7	17,7	17,1
Abendgymnasien.....	z	8,5	17,4	16,5	16,8	19,5	19,1	17,9	18,5	21,4
	m	7,4	16,4	15,4	15,0	18,5	18,2	17,3	16,4	21,0
	w	9,5	18,3	17,4	18,4	20,3	19,9	18,5	20,4	21,7
Kollegs.....	z	22,7	16,9	17,3	18,0	16,1	19,6	19,2	18,8	17,6
	m	24,0	16,1	18,1	19,7	15,5	19,5	18,9	18,4	18,0
	w	21,6	17,6	16,4	16,4	16,7	19,8	19,4	19,3	17,1
Externe.....	z	-	3,2	3,9	3,1	4,9	4,9	5,9	0,2	3,4
	m	-	2,9	3,7	3,1	4,6	4,7	5,5	0,2	3,4
	w	-	3,5	4,3	3,0	5,2	5,3	6,4	0,3	3,4

3.1 Absolventen/Abgänger nach Schularten und Geschlecht 1992-2014

Anteile an öffentlichen und privaten Schulen zusammen in Prozent

Schulart/Geschlecht		1992 1)	2007	2008	2009	2010	2011	2012	2013	2014
Berufliche Schulen.....	z	5,6	8,9	9,0	8,9	9,1	9,2	9,7	9,8	9,8
	m	4,8	6,5	6,6	6,7	6,8	7,0	7,3	7,3	7,3
	w	6,5	11,6	11,7	11,5	11,7	11,7	12,5	12,8	12,8
Teilzeit-Berufsschulen.....	z	2,1	3,0	3,0	3,1	3,2	3,2	3,2	3,2	3,2
	m	3,0	3,4	3,3	3,5	3,6	3,5	3,5	3,5	3,5
	w	1,0	2,3	2,4	2,6	2,6	2,6	2,8	2,7	2,7
Berufsvorbereitungsjahr.....	z	4,0	8,6	9,5	10,1	11,3	10,8	10,7	11,0	10,8
	m	3,7	8,7	9,8	10,2	11,2	10,8	11,0	10,8	10,6
	w	4,3	8,4	9,0	9,9	11,5	10,8	10,3	11,3	11,0
Berufsgrundbildungsjahr in vollzeitschulischer Form.....	z	2,5	2,5	3,8	2,2	3,1	4,0	3,9	4,6	4,8
	m	2,1	2,5	3,3	2,2	3,3	4,3	4,1	4,7	5,0
	w	3,4	2,3	5,1	2,2	2,8	3,4	3,7	4,5	4,4
Berufsaufbauschulen.....	z	3,3	-	-	-	-	-	-	-	-
	m	1,8	-	-	-	-	-	-	-	-
	w	6,6	-	-	-	-	-	-	-	-
Berufsfachschulen.....	z	13,7	19,4	19,0	19,2	18,9	19,2	20,2	20,8	20,0
	m	7,0	13,7	13,5	13,9	13,4	13,7	14,5	15,0	14,6
	w	17,7	23,7	23,2	23,1	23,3	23,8	24,8	25,6	24,5
Berufsoberschulen/Technische Oberschulen.....	z	0,7	0,5	0,7	0,7	0,7	1,1	1,9	1,5	1,6
	m	-	0,1	0,5	0,4	0,6	0,9	1,8	1,3	1,4
	w	2,0	1,2	0,9	1,2	0,9	1,4	2,2	1,8	1,9
Fachgymnasien.....	z	0,9	2,6	2,9	3,2	3,9	4,2	5,2	5,1	5,4
	m	0,7	1,6	1,8	2,0	2,3	2,7	3,3	3,3	3,6
	w	1,1	3,5	3,8	4,4	5,4	5,7	7,0	6,9	7,0
Fachoberschulen.....	z	3,0	8,1	9,1	8,0	7,9	8,0	8,0	8,0	8,5
	m	2,2	5,0	6,0	5,7	5,7	5,9	6,1	6,1	6,6
	w	5,0	10,9	11,7	10,2	10,1	10,0	9,8	9,9	10,3
Fachschulen.....	z	24,4	28,2	28,4	28,9	29,4	29,4	31,3	30,6	30,9
	m	21,5	21,7	21,2	21,4	21,0	22,4	23,5	22,5	22,6
	w	29,2	35,0	35,6	37,3	38,7	37,7	40,1	39,5	39,7
Fachakademien/Berufsakademien.....	z	64,4	61,6	63,3	65,0	65,4	64,3	66,1	68,2	69,4
	m	63,8	60,6	61,6	61,0	68,6	65,5	65,2	71,2	68,2
	w	64,5	61,8	63,6	65,6	64,9	64,0	66,3	67,7	69,7
Kollegschen.....	z	1,3	-	-	-	-	-	-	-	-
	m	0,5	-	-	-	-	-	-	-	-
	w	2,4	-	-	-	-	-	-	-	-
Insgesamt	z	6,0	8,2	8,5	8,6	8,9	9,2	9,5	9,8	9,7
	m	4,9	6,4	6,6	6,8	7,0	7,3	7,6	7,7	7,7
	w	7,1	10,2	10,5	10,6	10,9	11,2	11,7	12,1	11,9
Schulen des Gesundheitswesens.....	z	46,5	68,1	67,9	67,9	68,2	69,3	75,8	76,0	75,6
	m	50,4	70,3	69,3	68,9	68,3	70,4	76,7	76,0	76,5
	w	45,7	67,4	67,4	67,6	68,2	68,9	75,5	76,1	75,3

*) Abgangsjahr. Allgemeinbildende Schulen einschl. Externe.

Seit 2013 Nachweis des schulischen Teils der Fachhochschulreife unter mittlerem Schulabschluss.

In Sachsen-Anhalt seit 2012.

1) Nachweis der Schulentlassenen.

2) 2012: Doppelter Abiturjahrgang.

3) Kein Nachweis nach rechtlichem Status. Seit 2012 geschätzte Daten.

4) 2011: Doppelter Abiturjahrgang.

5) 2014 teilweise Vorjahresdaten.

6) 2014: Daten des Vorjahres.

7) 2010: Doppelter Abiturjahrgang.

8) 2007: Vorjahresdaten, außer Externe.

9) 2012-2014: doppelte Entlassungsjahrgänge.

10) 2000 und 2007: Vorjahresdaten.

11) Von 1989 bis 2011 fand keine Erhebung statt. 2012-2013 geschätzte Daten.

12) 2001 Einführung des 13. Schuljahrgangs. 2008: doppelter Abiturjahrgang.

13) Ab 2004 erfolgt der Nachweis bei den Berufsfachschulen.

14) 2013: Doppelter Abiturjahrgang.

15) 2009: doppelter Abiturjahrgang.

16) Nachweis erfolgt bei den Berufsfachschulen.

17) 2001: Einführung des 13. Schuljahrgangs; 2007: doppelter Abiturjahrgang.

18) Nachweis erfolgt bei Berufsfach- und Fachschulen.

3.2 Absolventen/Abgänger nach Abschluss-, Zeugnisarten und Geschlecht 1992-2014
Absolute Werte

Abschluss-/Zeugnisart/Geschlecht		1992 1)	2007	2008	2009	2010	2011	2012	2013	2014
Baden-Württemberg										
Allgemeinbildende Schulen.....	z	7 434	10 302	10 487	10 719	10 823	11 371	13 634	11 436	11 757
	m	3 406	4 772	4 907	4 994	4 936	5 248	6 236	5 316	5 567
	w	4 028	5 530	5 580	5 725	5 887	6 123	7 398	6 120	6 190
ohne Hauptschulabschluss.....	z	746	953	946	980	919	936	948	881	1 015
	m	430	646	610	658	606	609	652	590	694
	w	316	307	336	322	313	327	296	291	321
dar.: sopäd. Abschluss Förderschwerpunkt Lernen.....	z	-	291	311	309	293	278	294	238	287
	m	-	221	215	224	198	206	217	172	220
	w	-	70	96	85	95	72	77	66	67
sopäd. Abschluss Förderschwerpunkt geistige Entwicklung.....	z	-	-	316	324	284	336	348	307	365
	m	-	-	187	204	179	209	227	185	227
	w	-	-	129	120	105	127	121	122	138
Hauptschulabschluss.....	z	1 137	1 394	1 436	1 453	1 497	1 610	1 334	1 361	1 359
	m	689	906	945	961	941	1 024	876	845	876
	w	448	488	491	492	556	586	458	516	483
mittlerer Abschluss.....	z	2 430	3 331	3 333	3 457	3 414	3 642	3 722	4 003	4 219
	m	938	1 312	1 383	1 393	1 411	1 504	1 583	1 744	1 849
	w	1 492	2 019	1 950	2 064	2 003	2 138	2 139	2 259	2 370
dar.: schulischer Teil der Fachhochschulreife.....	z	-	-	-	-	-	-	-	-	288
	m	-	-	-	-	-	-	-	-	156
	w	-	-	-	-	-	-	-	-	132
Fachhochschulreife.....	z	128	314	306	365	313	310	380	306	288
	m	68	161	150	181	164	136	180	160	135
	w	60	153	156	184	149	174	200	146	153
allgemeine Hochschulreife 2).....	z	2 993	4 310	4 466	4 464	4 680	4 873	7 250	4 885	4 876
	m	1 281	1 747	1 819	1 801	1 814	1 975	2 945	1 977	2 013
	w	1 712	2 563	2 647	2 663	2 866	2 898	4 305	2 908	2 863
Berufliche Schulen.....	z	9 151	20 486	20 665	22 297	22 972	23 815	24 708	24 494	23 449
	m	3 140	8 433	8 859	9 583	9 815	10 297	10 529	10 303	9 851
	w	6 011	12 053	11 806	12 714	13 157	13 518	14 179	14 191	13 598
Abgänger.....	z	1 266	3 663	3 551	3 671	4 474	4 391	4 523	4 805	4 534
	m	571	2 011	2 012	2 017	2 510	2 437	2 481	2 564	2 461
	w	695	1 652	1 539	1 654	1 964	1 954	2 042	2 241	2 073
ohne zusätzlich erworbenem Abschluss.....	z	1 266	3 663	3 551	3 671	4 474	4 391	4 523	4 805	4 436
	m	571	2 011	2 012	2 017	2 510	2 437	2 481	2 564	2 428
	w	695	1 652	1 539	1 654	1 964	1 954	2 042	2 241	2 008
mit schulischem Teil der Fachhochschulreife.....	z	-	-	-	-	-	-	-	-	98
	m	-	-	-	-	-	-	-	-	33
	w	-	-	-	-	-	-	-	-	65
Absolventen.....	z	7 885	16 823	17 114	18 626	18 498	19 424	20 185	19 689	18 915
	m	2 569	6 422	6 847	7 566	7 305	7 860	8 048	7 739	7 390
	w	5 316	10 401	10 267	11 060	11 193	11 564	12 137	11 950	11 525
ohne zusätzlich erworbenem Abschluss.....	z	-	-	-	12 729	11 981	12 513	12 834	12 534	11 973
	m	-	-	-	4 536	4 053	4 317	4 374	4 145	4 041
	w	-	-	-	8 193	7 928	8 196	8 460	8 389	7 932
mit zusätzlich erworbenem Abschluss										
	-Hauptschulabschluss	z	446	1 576	1 563	1 429	1 364	1 204	1 247	1 127
	m	286	1 011	1 019	932	828	910	785	836	722
	w	160	565	544	497	471	454	419	411	405
-mittlerer Abschluss.....	z	180	277	532	776	824	770	758	711	717
	m	94	142	320	442	469	460	452	424	379
	w	86	135	212	334	355	310	306	287	338
-Fachhochschulreife.....	z	626	2 388	2 544	3 121	3 700	3 909	4 117	3 930	3 882
	m	374	1 160	1 272	1 482	1 742	1 932	2 044	1 960	1 856
	w	252	1 228	1 272	1 639	1 958	1 977	2 073	1 970	2 026
-allgemeine und fachgebundene Hochschulreife.....	z	115	366	443	571	694	868	1 272	1 267	1 216
	m	46	113	130	174	213	241	393	374	392
	w	69	253	313	397	481	627	879	893	824
Zusammen	z	16 585	30 788	31 152	33 016	33 795	35 186	38 342	35 930	35 206
	m	6 546	13 205	13 766	14 577	14 751	15 545	16 765	15 619	15 418
	w	10 039	17 583	17 386	18 439	19 044	19 641	21 577	20 311	19 788
Schulen des Gesundheitswesens 3).....	z	-	-	-	-	-	-	3 528	4 289	4 435
	m	-	-	-	-	-	-	768	905	997
	w	-	-	-	-	-	-	2 760	3 384	3 438
Abgänger.....	z	-	-	-	-	-	-	474	503	524
	m	-	-	-	-	-	-	138	159	187
	w	-	-	-	-	-	-	336	344	337
Absolvent.....	z	-	-	-	-	-	-	3 054	3 786	3 911
	m	-	-	-	-	-	-	630	746	810
	w	-	-	-	-	-	-	2 424	3 040	3 101
Bayern										
Allgemeinbildende Schulen 4).....	z	13 391	18 690	18 999	19 091	19 416	22 658	19 630	20 002	19 815
	m	4 351	7 120	7 096	7 193	7 357	8 272	7 362	7 515	7 389
	w	9 040	11 570	11 903	11 898	12 059	14 386	12 268	12 487	12 426
ohne Hauptschulabschluss.....	z	1 556	2 292	2 115	2 138	2 161	2 056	2 025	2 064	1 970
	m	914	1 364	1 265	1 288	1 286	1 283	1 208	1 206	1 130
	w	642	928	850	850	875	773	817	858	840

3.2 Absolventen/Abgänger nach Abschluss-, Zeugnisarten und Geschlecht 1992-2014
Absolute Werte

Abschluss-/Zeugnisart/Geschlecht		1992 1)	2007	2008	2009	2010	2011	2012	2013	2014
<i>dar.: sopäd. Abschluss Förderschwerpunkt Lernen.....</i>	<i>z</i>	-	622	516	578	467	336	343	290	293
	<i>m</i>	-	382	325	370	285	212	208	167	181
	<i>w</i>	-	240	191	208	182	124	135	123	112
<i>sopäd. Abschluss Förderschwerpunkt geistige Entwicklung.....</i>	<i>z</i>	-	-	900	904	990	908	961	1 013	1 088
	<i>m</i>	-	-	517	523	572	568	574	590	603
	<i>w</i>	-	-	383	381	418	340	387	423	485
Hauptschulabschluss.....	<i>z</i>	1 942	2 154	2 202	2 163	2 167	2 157	2 336	2 252	2 322
	<i>m</i>	986	1 231	1 310	1 261	1 256	1 253	1 332	1 291	1 324
	<i>w</i>	956	923	892	902	911	904	1 004	961	998
mittlerer Abschluss.....	<i>z</i>	7 490	10 706	11 033	10 989	10 983	11 145	11 097	11 367	11 211
	<i>m</i>	1 715	3 409	3 408	3 494	3 599	3 527	3 516	3 620	3 555
	<i>w</i>	5 775	7 297	7 625	7 495	7 384	7 618	7 581	7 747	7 656
Fachhochschulreife.....	<i>z</i>	-	-	-	2	-	-	-	-	-
	<i>m</i>	-	-	-	2	-	-	-	-	-
allgemeine Hochschulreife 5).....	<i>z</i>	2 403	3 538	3 649	3 799	4 105	7 300	4 172	4 319	4 312
	<i>m</i>	736	1 116	1 113	1 148	1 216	2 209	1 306	1 398	1 380
	<i>w</i>	1 667	2 422	2 536	2 651	2 889	5 091	2 866	2 921	2 932
Berufliche Schulen.....	<i>z</i>	11 667	17 651	17 905	17 503	18 294	18 867	18 788	18 320	18 717
	<i>m</i>	4 710	8 133	8 044	7 908	8 629	9 013	8 940	8 657	8 647
	<i>w</i>	6 957	9 518	9 861	9 595	9 665	9 854	9 848	9 663	10 070
<i>Abgänger.....</i>	<i>z</i>	291	1 255	1 311	1 309	1 397	1 561	2 145	1 883	1 843
	<i>m</i>	185	745	723	679	813	905	1 296	1 130	1 054
	<i>w</i>	106	510	588	630	584	656	849	753	789
ohne zusätzlich erworbenem Abschluss.....	<i>z</i>	291	1 246	1 306	1 303	1 389	1 557	2 140	1 878	1 842
	<i>m</i>	185	741	718	673	806	902	1 292	1 126	1 053
	<i>w</i>	106	505	588	630	583	655	848	752	789
-mittlerer Abschluss.....	<i>z</i>	-	9	4	6	8	4	5	5	1
	<i>m</i>	-	4	4	6	7	3	4	4	1
	<i>w</i>	-	5	-	-	1	1	1	1	-
-Fachhochschulreife.....	<i>z</i>	-	-	1	-	-	-	-	-	-
	<i>m</i>	-	-	1	-	-	-	-	-	-
<i>Absolventen.....</i>	<i>z</i>	11 376	12 804	12 890	12 676	12 818	13 183	13 208	13 411	13 343
	<i>m</i>	4 525	5 505	5 400	5 359	5 624	6 052	6 035	6 105	5 828
	<i>w</i>	6 851	7 299	7 490	7 317	7 194	7 131	7 173	7 306	7 515
ohne zusätzlich erworbenem Abschluss.....	<i>z</i>	-	-	-	6 556	6 466	6 846	6 684	6 901	7 148
	<i>m</i>	-	-	-	2 209	2 302	2 647	2 646	2 867	2 844
	<i>w</i>	-	-	-	4 347	4 164	4 199	4 038	4 034	4 304
mit zusätzlich erworbenem Abschluss										
-Hauptschulabschluss	<i>z</i>	834	3 199	2 892	2 785	2 757	2 537	2 449	2 383	2 092
	<i>m</i>	551	2 047	1 840	1 762	1 718	1 583	1 510	1 460	1 267
	<i>w</i>	283	1 152	1 052	1 023	1 039	954	939	923	825
-mittlerer Abschluss.....	<i>z</i>	307	876	898	845	898	1 074	1 199	1 195	1 071
	<i>m</i>	183	333	313	323	380	545	550	550	460
	<i>w</i>	124	543	585	522	518	529	649	645	611
-Fachhochschulreife.....	<i>z</i>	715	2 003	2 055	2 440	2 605	2 613	2 722	2 747	2 753
	<i>m</i>	146	905	871	1 054	1 194	1 258	1 278	1 168	1 211
	<i>w</i>	569	1 098	1 184	1 386	1 411	1 355	1 444	1 579	1 542
-allgemeine und fachgebundene Hochschulreife.....	<i>z</i>	30	48	49	50	92	113	154	185	279
	<i>m</i>	1	4	12	11	30	19	51	60	46
	<i>w</i>	29	44	37	39	62	94	103	125	233
<i>ohne Angabe einer Zeugnisart.....</i>	<i>z</i>	-	3 592	3 704	3 518	4 079	4 123	3 435	3 026	3 531
	<i>m</i>	-	1 883	1 921	1 870	2 192	2 056	1 609	1 422	1 765
	<i>w</i>	-	1 709	1 783	1 648	1 887	2 067	1 826	1 604	1 766
Zusammen	<i>z</i>	25 058	36 341	36 904	36 594	37 710	41 525	38 418	38 322	38 532
	<i>m</i>	9 061	15 253	15 140	15 101	15 986	17 285	16 302	16 172	16 036
	<i>w</i>	15 997	21 088	21 764	21 493	21 724	24 240	22 116	22 150	22 496
Schulen des Gesundheitswesens.....	<i>z</i>	2 037	8 049	8 012	8 068	8 663	9 081	9 617	9 797	9 903
	<i>m</i>	415	1 896	1 834	1 775	1 811	1 991	2 179	2 205	2 225
	<i>w</i>	1 622	6 153	6 178	6 293	6 852	7 090	7 438	7 592	7 678
<i>Abgänger.....</i>	<i>z</i>	-	1 609	1 793	237	301	326	322	317	352
	<i>m</i>	-	478	524	98	99	110	113	109	131
	<i>w</i>	-	1 131	1 269	139	202	216	209	208	221
<i>Absolvent.....</i>	<i>z</i>	2 037	6 440	6 219	6 281	6 722	6 841	7 179	7 382	7 256
	<i>m</i>	415	1 418	1 310	1 261	1 285	1 352	1 484	1 497	1 470
	<i>w</i>	1 622	5 022	4 909	5 020	5 437	5 489	5 695	5 885	5 786
<i>ohne Angabe.....</i>	<i>z</i>	-	-	-	1 550	1 640	1 914	2 116	2 098	2 295
	<i>m</i>	-	-	-	416	427	529	582	599	624
	<i>w</i>	-	-	-	1 134	1 213	1 385	1 534	1 499	1 671
Berlin										
Allgemeinbildende Schulen.....	<i>z</i>	920	1 548	1 439	1 584	1 593	1 692	2 320	2 078	2 012
	<i>m</i>	443	774	710	774	798	781	1 131	1 027	995
	<i>w</i>	477	774	729	810	795	911	1 189	1 051	1 017
mit zusätzlich erworbenem Abschluss										
-Hauptschulabschluss	<i>z</i>	65	58	51	59	56	80	78	72	63
	<i>m</i>	42	34	29	33	25	41	41	39	32
	<i>w</i>	23	24	22	26	31	39	37	33	31
<i>dar.: sopäd. Abschluss Förderschwerpunkt Lernen.....</i>	<i>z</i>	-	6	1	2	2	7	-	-	-
	<i>m</i>	-	3	1	1	1	4	-	-	-
	<i>w</i>	-	3	-	1	1	3	-	-	-

3.2 Absolventen/Abgänger nach Abschluss-, Zeugnisarten und Geschlecht 1992-2014
Absolute Werte

Abschluss-/Zeugnisart/Geschlecht		1992 1)	2007	2008	2009	2010	2011	2012	2013	2014
<i>sopäd. Abschluss Förderschwerpunkt geistige Entwicklung.....</i>	<i>z</i>	-	-	32	39	37	47	31	42	33
	<i>m</i>	-	-	20	21	18	25	18	21	17
	<i>w</i>	-	-	12	18	19	22	13	21	16
Hauptschulabschluss.....	<i>z</i>	80	139	95	98	143	134	97	122	102
	<i>m</i>	42	82	43	54	86	71	50	75	56
	<i>w</i>	38	57	52	44	57	63	47	47	46
mittlerer Abschluss.....	<i>z</i>	405	591	556	594	623	549	641	757	713
	<i>m</i>	178	301	302	315	324	277	328	398	371
	<i>w</i>	227	290	254	279	299	272	313	359	342
<i>dar.: schulischer Teil der Fachhochschulreife.....</i>	<i>z</i>	-	-	-	-	-	-	-	-	49
	<i>m</i>	-	-	-	-	-	-	-	-	26
	<i>w</i>	-	-	-	-	-	-	-	-	23
allgemeine Hochschulreife 2).....	<i>z</i>	370	760	737	833	771	929	1 504	1 127	1 134
	<i>m</i>	181	357	336	372	363	392	712	515	536
	<i>w</i>	189	403	401	461	408	537	792	612	598
Berufliche Schulen.....	<i>z</i>	1 196	2 988	2 742	2 935	3 605	3 489	3 934	4 096	4 501
	<i>m</i>	457	1 257	1 148	1 200	1 495	1 387	1 596	1 562	1 655
	<i>w</i>	739	1 731	1 594	1 735	2 110	2 102	2 338	2 534	2 846
<i>Abgänger.....</i>	<i>z</i>	57	321	280	219	642	471	450	208	194
	<i>m</i>	23	164	141	88	326	209	264	95	96
	<i>w</i>	34	157	139	131	316	262	186	113	98
ohne zusätzlich erworbenem Abschluss.....	<i>z</i>	57	321	280	213	642	468	448	208	194
	<i>m</i>	23	164	141	86	326	207	263	95	96
	<i>w</i>	34	157	139	127	316	261	185	113	98
mit zusätzlich erworbenem Abschluss										
	-Hauptschulabschluss	<i>z</i>	-	-	-	-	-	2	-	-
	<i>m</i>	-	-	-	-	-	-	1	-	-
	<i>w</i>	-	-	-	-	-	-	1	-	-
-mittlerer Abschluss.....	<i>z</i>	-	-	-	6	-	3	-	-	-
	<i>m</i>	-	-	-	2	-	2	-	-	-
	<i>w</i>	-	-	-	4	-	1	-	-	-
<i>Absolventen.....</i>	<i>z</i>	1 139	2 667	2 462	2 716	2 963	3 018	3 484	3 888	4 307
	<i>m</i>	434	1 093	1 007	1 112	1 169	1 178	1 332	1 467	1 559
	<i>w</i>	705	1 574	1 455	1 604	1 794	1 840	2 152	2 421	2 748
ohne zusätzlich erworbenem Abschluss.....	<i>z</i>	-	-	-	2 006	2 107	2 204	2 633	2 984	3 301
	<i>m</i>	-	-	-	822	833	777	968	1 087	1 123
	<i>w</i>	-	-	-	1 184	1 274	1 427	1 665	1 897	2 178
mit zusätzlich erworbenem Abschluss										
	-Hauptschulabschluss	<i>z</i>	49	43	28	27	24	28	56	38
	<i>m</i>	23	28	11	14	7	18	24	19	19
	<i>w</i>	26	15	17	13	17	10	32	19	34
-mittlerer Abschluss.....	<i>z</i>	39	128	303	287	267	264	302	377	460
	<i>m</i>	2	65	98	92	69	104	130	107	182
	<i>w</i>	37	63	205	195	198	160	172	270	278
-Fachhochschulreife.....	<i>z</i>	75	394	326	396	565	522	493	481	472
	<i>m</i>	32	141	135	184	260	279	210	249	229
	<i>w</i>	43	253	191	212	305	243	283	232	243
-allgemeine und fachgebundene Hochschulreife.....	<i>z</i>	-	-	-	-	-	-	-	8	21
	<i>m</i>	-	-	-	-	-	-	-	5	6
	<i>w</i>	-	-	-	-	-	-	-	3	15
Zusammen	<i>z</i>	2 116	4 536	4 181	4 519	5 198	5 181	6 254	6 174	6 513
	<i>m</i>	900	2 031	1 858	1 974	2 293	2 168	2 727	2 589	2 650
	<i>w</i>	1 216	2 505	2 323	2 545	2 905	3 013	3 527	3 585	3 863
Schulen des Gesundheitswesens.....	<i>z</i>	1 560	1 390	1 425	1 592	1 495	1 433	1 549	1 511	1 478
	<i>m</i>	312	400	421	439	427	381	484	462	513
	<i>w</i>	1 248	990	1 004	1 153	1 068	1 052	1 065	1 049	965
<i>Abgänger.....</i>	<i>z</i>	24	62	84	69	109	120	117	90	128
	<i>m</i>	5	29	32	27	36	40	51	32	63
	<i>w</i>	19	33	52	42	73	80	66	58	65
<i>Absolvent.....</i>	<i>z</i>	1 536	1 328	1 341	1 523	1 386	1 313	1 432	1 421	1 350
	<i>m</i>	307	371	389	412	391	341	433	430	450
	<i>w</i>	1 229	957	952	1 111	995	972	999	991	900
Brandenburg										
Allgemeinbildende Schulen.....	<i>z</i>	16	824	1 028	1 078	1 116	1 151	1 671	1 787	1 883
	<i>m</i>	6	432	548	570	561	662	895	976	974
	<i>w</i>	10	392	480	508	555	489	776	811	909
ohne Hauptschulabschluss.....	<i>z</i>	-	114	126	99	110	98	87	90	103
	<i>m</i>	-	85	83	69	72	68	56	65	73
	<i>w</i>	-	29	43	30	38	30	31	25	30
<i>dar.: sopäd. Abschluss Förderschwerpunkt Lernen.....</i>	<i>z</i>	-	19	6	9	15	9	13	9	12
	<i>m</i>	-	19	6	6	11	5	10	8	9
	<i>w</i>	-	-	-	3	4	4	3	1	3
<i>sopäd. Abschluss Förderschwerpunkt geistige Entwicklung.....</i>	<i>z</i>	-	-	95	67	77	63	67	67	78
	<i>m</i>	-	-	58	42	48	44	39	46	53
	<i>w</i>	-	-	37	25	29	19	28	21	25
Hauptschulabschluss.....	<i>z</i>	-	79	49	81	101	97	92	136	131
	<i>m</i>	-	44	37	50	69	73	58	95	92
	<i>w</i>	-	35	12	31	32	24	34	41	39

3.2 Absolventen/Abgänger nach Abschluss-, Zeugnisarten und Geschlecht 1992-2014
Absolute Werte

Abschluss-/Zeugnisart/Geschlecht		1992 1)	2007	2008	2009	2010	2011	2012	2013	2014
mittlerer Abschluss.....	z	-	238	342	316	362	420	513	725	764
	m	-	130	203	171	181	220	291	388	397
	w	-	108	139	145	181	200	222	337	367
dar.: schulischer Teil der Fachhochschulreife.....	z	-	-	-	-	-	-	-	-	48
	m	-	-	-	-	-	-	-	-	27
	w	-	-	-	-	-	-	-	-	21
allgemeine Hochschulreife 2).....	z	16	393	511	582	543	536	979	836	885
	m	6	173	225	280	239	301	490	428	412
	w	10	220	286	302	304	235	489	408	473
Berufliche Schulen.....	z	78	3 603	4 057	3 821	3 380	3 042	2 952	2 856	2 649
	m	8	1 585	1 671	1 602	1 484	1 265	1 219	1 139	1 047
	w	70	2 018	2 386	2 219	1 896	1 777	1 733	1 717	1 602
<i>Abgänger.....</i>	<i>z</i>	<i>1</i>	<i>376</i>	<i>403</i>	<i>263</i>	<i>243</i>	<i>235</i>	<i>189</i>	<i>262</i>	<i>179</i>
	<i>m</i>	-	<i>180</i>	<i>159</i>	<i>150</i>	<i>139</i>	<i>131</i>	<i>120</i>	<i>152</i>	<i>101</i>
	<i>w</i>	<i>1</i>	<i>196</i>	<i>244</i>	<i>113</i>	<i>104</i>	<i>104</i>	<i>69</i>	<i>110</i>	<i>78</i>
ohne zusätzlich erworbenem Abschluss.....	z	1	376	403	263	243	235	189	262	177
	m	-	180	159	150	139	131	120	152	100
	w	1	196	244	113	104	104	69	110	77
mit schulischem Teil der Fachhochschulreife.....	z	-	-	-	-	-	-	-	-	2
	m	-	-	-	-	-	-	-	-	1
	w	-	-	-	-	-	-	-	-	1
<i>Absolventen.....</i>	<i>z</i>	<i>77</i>	<i>3 177</i>	<i>3 636</i>	<i>3 512</i>	<i>3 103</i>	<i>2 797</i>	<i>2 746</i>	<i>2 594</i>	<i>2 470</i>
	<i>m</i>	<i>8</i>	<i>1 372</i>	<i>1 502</i>	<i>1 426</i>	<i>1 326</i>	<i>1 127</i>	<i>1 089</i>	<i>987</i>	<i>946</i>
	<i>w</i>	<i>69</i>	<i>1 805</i>	<i>2 134</i>	<i>2 086</i>	<i>1 777</i>	<i>1 670</i>	<i>1 657</i>	<i>1 607</i>	<i>1 524</i>
ohne zusätzlich erworbenem Abschluss.....	z	-	-	-	2 719	2 359	2 134	1 998	1 996	1 843
	m	-	-	-	1 089	989	836	755	740	686
	w	-	-	-	1 630	1 370	1 298	1 243	1 256	1 157
mit zusätzlich erworbenem Abschluss										
-Hauptschulabschluss	z	-	163	157	189	238	230	202	175	145
	m	-	105	111	132	152	141	130	96	80
	w	-	58	46	57	86	89	72	79	65
-mittlerer Abschluss.....	z	-	220	237	236	171	177	186	187	165
	m	-	59	52	69	58	57	61	65	66
	w	-	161	185	167	113	120	125	122	99
-Fachhochschulreife.....	z	7	280	371	368	335	253	357	230	310
	m	-	126	170	136	127	91	141	83	112
	w	7	154	201	232	208	162	216	147	198
-allgemeine und fachgebundene Hochschulreife.....	z	-	-	-	-	-	3	3	6	7
	m	-	-	-	-	-	2	2	3	2
	w	-	-	-	-	-	1	1	3	5
<i>ohne Angabe einer Zeugnisart.....</i>	<i>z</i>	<i>-</i>	<i>50</i>	<i>18</i>	<i>46</i>	<i>34</i>	<i>10</i>	<i>17</i>	<i>-</i>	<i>-</i>
	<i>m</i>	<i>-</i>	<i>33</i>	<i>10</i>	<i>26</i>	<i>19</i>	<i>7</i>	<i>10</i>	<i>-</i>	<i>-</i>
	<i>w</i>	<i>-</i>	<i>17</i>	<i>8</i>	<i>20</i>	<i>15</i>	<i>3</i>	<i>7</i>	<i>-</i>	<i>-</i>
Zusammen	z	94	4 427	5 085	4 899	4 496	4 193	4 623	4 643	4 532
	m	14	2 017	2 219	2 172	2 045	1 927	2 114	2 115	2 021
	w	80	2 410	2 866	2 727	2 451	2 266	2 509	2 528	2 511
Schulen des Gesundheitswesens.....	z	-	1 400	1 213	979	1 252	1 171	1 484	1 634	1 309
	m	-	382	410	263	349	307	392	417	350
	w	-	1 018	803	716	903	864	1 092	1 217	959
<i>Abgänger.....</i>	<i>z</i>	<i>-</i>	<i>114</i>	<i>88</i>	<i>80</i>	<i>88</i>	<i>85</i>	<i>106</i>	<i>108</i>	<i>57</i>
	<i>m</i>	<i>-</i>	<i>55</i>	<i>34</i>	<i>30</i>	<i>37</i>	<i>28</i>	<i>27</i>	<i>30</i>	<i>12</i>
	<i>w</i>	<i>-</i>	<i>59</i>	<i>54</i>	<i>50</i>	<i>51</i>	<i>57</i>	<i>79</i>	<i>78</i>	<i>45</i>
<i>Absolvent.....</i>	<i>z</i>	<i>-</i>	<i>1 286</i>	<i>1 125</i>	<i>899</i>	<i>1 164</i>	<i>1 086</i>	<i>1 378</i>	<i>1 526</i>	<i>1 252</i>
	<i>m</i>	<i>-</i>	<i>327</i>	<i>376</i>	<i>233</i>	<i>312</i>	<i>279</i>	<i>365</i>	<i>387</i>	<i>338</i>
	<i>w</i>	<i>-</i>	<i>959</i>	<i>749</i>	<i>666</i>	<i>852</i>	<i>807</i>	<i>1 013</i>	<i>1 139</i>	<i>914</i>
Bremen										
Allgemeinbildende Schulen.....	z	332	453	575	525	558	566	681	563	597
	m	180	251	291	262	278	290	373	307	298
	w	152	202	284	263	280	276	308	256	299
ohne Hauptschulabschluss.....	z	11	17	22	24	6	18	30	13	12
	m	10	10	14	15	1	13	16	8	8
	w	1	7	8	9	5	5	14	5	4
dar.: sopäd. Abschluss Förderschwerpunkt Lernen.....	z	-	6	18	10	12	-	-	-	-
	m	-	4	13	5	8	-	-	-	-
	w	-	2	5	5	4	-	-	-	-
Hauptschulabschluss.....	z	58	84	67	58	114	80	78	75	70
	m	24	49	41	30	49	48	45	40	32
	w	34	35	26	28	65	32	33	35	38
mittlerer Abschluss.....	z	160	207	226	226	222	197	204	203	207
	m	84	117	117	112	115	98	103	111	110
	w	76	90	109	114	107	99	101	92	97
dar.: schulischer Teil der Fachhochschulreife.....	z	-	-	-	-	-	-	-	-	8
	m	-	-	-	-	-	-	-	-	5
	w	-	-	-	-	-	-	-	-	3
allgemeine Hochschulreife 2).....	z	103	145	260	217	216	271	369	272	308
	m	62	75	119	105	113	131	209	148	148
	w	41	70	141	112	103	140	160	124	160
Berufliche Schulen 6).....	z	312	277	262	262	303	301	267	334	334
	m	209	185	180	179	196	190	175	215	215
	w	103	92	82	83	107	111	92	119	119

3.2 Absolventen/Abgänger nach Abschluss-, Zeugnisarten und Geschlecht 1992-2014
Absolute Werte

Abschluss-/Zeugnisart/Geschlecht		1992 1)	2007	2008	2009	2010	2011	2012	2013	2014
<i>Abgänger</i>	<i>z</i>	25	35	24	5	4	44	10	59	59
	<i>m</i>	16	19	19	4	3	23	6	32	32
	<i>w</i>	9	16	5	1	1	21	4	27	27
ohne zusätzlich erworbenem Abschluss.....	<i>z</i>	25	35	24	5	4	44	10	59	59
	<i>m</i>	16	19	19	4	3	23	6	32	32
	<i>w</i>	9	16	5	1	1	21	4	27	27
<i>Absolventen</i>	<i>z</i>	287	242	238	257	299	257	257	275	275
	<i>m</i>	193	166	161	175	193	167	169	183	183
	<i>w</i>	94	76	77	82	106	90	88	92	92
ohne zusätzlich erworbenem Abschluss.....	<i>z</i>	-	-	-	236	158	132	228	259	259
	<i>m</i>	-	-	-	159	105	88	144	168	168
	<i>w</i>	-	-	-	77	53	44	84	91	91
mit zusätzlich erworbenem Abschluss										
-Hauptschulabschluss	<i>z</i>	-	-	-	-	107	99	7	-	-
	<i>m</i>	-	-	-	-	67	58	5	-	-
	<i>w</i>	-	-	-	-	40	41	2	-	-
-mittlerer Abschluss.....	<i>z</i>	-	1	-	-	17	12	-	-	-
	<i>m</i>	-	1	-	-	8	9	-	-	-
	<i>w</i>	-	-	-	-	9	3	-	-	-
-Fachhochschulreife.....	<i>z</i>	-	15	19	21	17	8	22	16	16
	<i>m</i>	-	13	18	16	13	8	20	15	15
	<i>w</i>	-	2	1	5	4	-	2	1	1
-allgemeine und fachgebundene Hochschulreife.....	<i>z</i>	-	-	-	-	-	6	-	-	-
	<i>m</i>	-	-	-	-	-	4	-	-	-
	<i>w</i>	-	-	-	-	-	2	-	-	-
Zusammen	<i>z</i>	644	730	837	787	861	867	948	897	931
	<i>m</i>	389	436	471	441	474	480	548	522	513
	<i>w</i>	255	294	366	346	387	387	400	375	418
Schulen des Gesundheitswesens	<i>z</i>	278	278	231	272	242	227	190	242	242
	<i>m</i>	45	49	51	51	45	46	26	52	52
	<i>w</i>	233	229	180	221	197	181	164	190	190
<i>Abgänger</i>	<i>z</i>	22	24	33	42	29	22	5	6	6
	<i>m</i>	1	4	7	9	6	9	3	1	1
	<i>w</i>	21	20	26	33	23	13	2	5	5
<i>Absolvent</i>	<i>z</i>	256	254	198	230	213	205	185	236	236
	<i>m</i>	44	45	44	42	39	37	23	51	51
	<i>w</i>	212	209	154	188	174	168	162	185	185
Hamburg										
Allgemeinbildende Schulen	<i>z</i>	1 022	1 386	1 812	1 533	1 901	1 700	1 648	1 258	1 577
	<i>m</i>	537	730	1 000	781	970	902	871	621	825
	<i>w</i>	485	656	812	752	931	798	777	637	752
ohne Hauptschulabschluss.....	<i>z</i>	72	74	49	57	66	63	43	36	33
	<i>m</i>	47	40	26	27	40	40	18	20	18
	<i>w</i>	25	34	23	30	26	23	25	16	15
<i>dar.: sopäd. Abschluss Förderschwerpunkt Lernen</i>										
	<i>z</i>	-	-	-	-	-	-	-	-	-
	<i>m</i>	-	-	-	-	-	-	-	-	-
	<i>w</i>	-	-	-	-	-	-	-	-	-
Hauptschulabschluss.....	<i>z</i>	229	241	408	323	377	385	342	80	240
	<i>m</i>	132	164	243	186	228	227	197	43	154
	<i>w</i>	97	77	165	137	149	158	145	37	86
mittlerer Abschluss.....	<i>z</i>	359	509	755	570	514	543	511	425	515
	<i>m</i>	185	269	439	305	279	279	305	223	273
	<i>w</i>	174	240	316	265	235	264	206	202	242
<i>dar.: schulischer Teil der Fachhochschulreife</i>										
	<i>z</i>	-	-	-	-	-	-	-	-	18
	<i>m</i>	-	-	-	-	-	-	-	-	10
	<i>w</i>	-	-	-	-	-	-	-	-	8
Fachhochschulreife.....	<i>z</i>	6	20	17	43	30	37	26	12	13
	<i>m</i>	3	11	10	20	17	19	13	7	7
	<i>w</i>	3	9	7	23	13	18	13	5	6
allgemeine Hochschulreife 7).....	<i>z</i>	356	542	583	540	914	672	726	705	776
	<i>m</i>	170	246	282	243	406	337	338	328	373
	<i>w</i>	186	296	301	297	508	335	388	377	403
Berufliche Schulen	<i>z</i>	557	690	745	660	714	599	719	781	842
	<i>m</i>	222	300	312	294	291	263	285	358	367
	<i>w</i>	335	390	433	366	423	336	434	423	475
<i>Abgänger</i>	<i>z</i>	64	123	82	102	97	13	18	23	10
	<i>m</i>	19	51	39	50	51	7	12	10	7
	<i>w</i>	45	72	43	52	46	6	6	13	3
ohne zusätzlich erworbenem Abschluss.....	<i>z</i>	64	123	82	102	97	13	18	23	10
	<i>m</i>	19	51	39	50	51	7	12	10	7
	<i>w</i>	45	72	43	52	46	6	6	13	3
<i>Absolventen</i>	<i>z</i>	493	567	663	558	617	586	701	758	832
	<i>m</i>	203	249	273	244	240	256	273	348	360
	<i>w</i>	290	318	390	314	377	330	428	410	472
ohne zusätzlich erworbenem Abschluss.....	<i>z</i>	-	-	-	377	520	450	523	531	671
	<i>m</i>	-	-	-	149	177	178	189	241	262
	<i>w</i>	-	-	-	228	343	272	334	290	409
mit schulischem Teil der Fachhochschulreife.....										
	<i>z</i>	-	-	-	-	-	-	-	-	34
	<i>m</i>	-	-	-	-	-	-	-	-	18
	<i>w</i>	-	-	-	-	-	-	-	-	16

3.2 Absolventen/Abgänger nach Abschluss-, Zeugnisarten und Geschlecht 1992-2014

Absolute Werte

Abschluss-/Zeugnisart/Geschlecht		1992 1)	2007	2008	2009	2010	2011	2012	2013	2014
mit zusätzlich erworbenem Abschluss										
-Hauptschulabschluss	z	-	-	-	-	-	-	-	1	-
	m	-	-	-	-	-	-	-	-	-
	w	-	-	-	-	-	-	-	1	-
-mittlerer Abschluss.....	z	95	63	33	49	20	15	20	107	31
	m	81	47	23	30	9	7	11	44	12
	w	14	16	10	19	11	8	9	63	19
-Fachhochschulreife.....	z	94	90	131	132	77	121	158	119	96
	m	27	61	76	65	54	71	73	63	68
	w	67	29	55	67	23	50	85	56	28
-allgemeine und fachgebundene Hochschulreife.....	z	-	-	-	-	-	-	-	-	-
	m	-	-	-	-	-	-	-	-	-
	w	-	-	-	-	-	-	-	-	-
Zusammen	z	1 579	2 076	2 557	2 193	2 615	2 299	2 367	2 039	2 419
	m	759	1 030	1 312	1 075	1 261	1 165	1 156	979	1 192
	w	820	1 046	1 245	1 118	1 354	1 134	1 211	1 060	1 227
Schulen des Gesundheitswesens.....	z	130	1 048	865	959	1 265	1 109	1 232	1 195	956
	m	20	215	154	208	319	249	285	316	287
	w	110	833	711	751	946	860	947	879	669
Abgänger.....	z	-	192	68	64	301	123	82	107	96
	m	-	34	12	21	113	20	32	38	36
	w	-	158	56	43	188	103	50	69	60
Absolvent.....	z	130	856	797	895	964	986	1 150	1 088	860
	m	20	181	142	187	206	229	253	278	251
	w	110	675	655	708	758	757	897	810	609
Hessen 8)										
Allgemeinbildende Schulen.....	z	3 062	3 965	4 221	4 335	4 369	4 472	4 779	5 799	4 762
	m	1 262	1 751	1 822	1 887	1 953	1 955	2 151	2 427	2 093
	w	1 800	2 214	2 399	2 448	2 416	2 517	2 628	3 372	2 669
ohne Hauptschulabschluss.....	z	165	290	287	287	237	235	283	275	278
	m	95	198	183	194	163	162	193	179	177
	w	70	92	104	93	74	73	90	96	101
dar.: sopäd. Abschluss Förderschwerpunkt Lernen.....	z	-	25	8	16	17	18	21	34	33
	m	-	15	7	9	9	15	8	22	21
	w	-	10	1	7	8	3	13	12	12
sopäd. Abschluss Förderschwerpunkt geistige Entwicklung.....	z	-	-	91	128	87	85	132	105	129
	m	-	-	46	83	55	49	82	62	74
	w	-	-	45	45	32	36	50	43	55
Hauptschulabschluss.....	z	114	201	181	246	322	296	292	262	312
	m	80	142	131	160	187	177	185	165	187
	w	34	59	50	86	135	119	107	97	125
mittlerer Abschluss.....	z	761	1 120	1 147	1 308	1 289	1 241	1 380	1 618	1 485
	m	298	477	512	582	594	562	609	757	687
	w	463	643	635	726	695	679	771	861	798
dar.: schulischer Teil der Fachhochschulreife.....	z	-	-	-	-	-	-	-	-	160
	m	-	-	-	-	-	-	-	-	82
	w	-	-	-	-	-	-	-	-	78
Fachhochschulreife.....	z	12	168	182	125	107	201	178	23	19
	m	6	81	85	63	46	97	80	14	13
	w	6	87	97	62	61	104	98	9	6
allgemeine Hochschulreife 9).....	z	2 010	2 186	2 424	2 369	2 414	2 499	2 646	3 621	2 668
	m	783	853	911	888	963	957	1 084	1 312	1 029
	w	1 227	1 333	1 513	1 481	1 451	1 542	1 562	2 309	1 639
Berufliche Schulen 10).....	z	1 730	1 856	2 246	2 394	2 185	2 232	2 314	2 284	2 371
	m	741	677	787	827	708	783	814	802	771
	w	989	1 179	1 459	1 567	1 477	1 449	1 500	1 482	1 600
Abgänger.....	z	111	151	88	151	129	94	80	71	37
	m	55	92	51	102	82	60	49	49	23
	w	56	59	37	49	47	34	31	22	14
ohne zusätzlich erworbenem Abschluss.....	z	111	151	88	151	129	94	80	71	37
	m	55	92	51	102	82	60	49	49	23
	w	56	59	37	49	47	34	31	22	14
Absolventen.....	z	1 619	1 705	2 158	2 243	2 056	2 138	2 234	2 213	2 334
	m	686	585	736	725	626	723	765	753	748
	w	933	1 120	1 422	1 518	1 430	1 415	1 469	1 460	1 586
ohne zusätzlich erworbenem Abschluss.....	z	-	-	-	1 545	1 314	1 363	1 361	1 479	1 506
	m	-	-	-	389	299	373	359	426	371
	w	-	-	-	1 156	1 015	990	1 002	1 053	1 135
mit schulischem Teil der Fachhochschulreife.....	z	-	-	-	-	-	-	-	-	2
	m	-	-	-	-	-	-	-	-	1
	w	-	-	-	-	-	-	-	-	1
mit zusätzlich erworbenem Abschluss										
-Hauptschulabschluss	z	4	34	31	21	20	18	32	15	31
	m	2	31	25	12	10	10	16	7	19
	w	2	3	6	9	10	8	16	8	12
-mittlerer Abschluss.....	z	203	126	191	115	78	98	126	72	128
	m	34	55	93	51	30	34	63	27	71
	w	169	71	98	64	48	64	63	45	57

3.2 Absolventen/Abgänger nach Abschluss-, Zeugnisarten und Geschlecht 1992-2014
Absolute Werte

Abschluss-/Zeugnisart/Geschlecht		1992 1)	2007	2008	2009	2010	2011	2012	2013	2014
-Fachhochschulreife.....	z	66	657	472	511	594	606	649	587	606
	m	17	204	181	233	254	272	281	255	247
	w	49	453	291	278	340	334	368	332	359
-allgemeine und fachgebundene Hochschulreife.....	z	40	40	49	51	50	53	66	60	61
	m	27	15	37	40	33	34	46	38	39
	w	13	25	12	11	17	19	20	22	22
Zusammen	z	4 792	5 821	6 467	6 729	6 554	6 704	7 093	8 083	7 133
	m	2 003	2 428	2 609	2 714	2 661	2 738	2 965	3 229	2 864
	w	2 789	3 393	3 858	4 015	3 893	3 966	4 128	4 854	4 269
Schulen des Gesundheitswesens 11).....	z	-	-	-	-	-	-	2 331	2 235	2 065
	m	-	-	-	-	-	-	568	583	541
	w	-	-	-	-	-	-	1 763	1 652	1 524
Abgänger.....	z	-	-	-	-	-	-	209	197	188
	m	-	-	-	-	-	-	51	52	46
	w	-	-	-	-	-	-	158	145	142
Absolvent.....	z	-	-	-	-	-	-	2 122	2 038	1 877
	m	-	-	-	-	-	-	517	531	495
	w	-	-	-	-	-	-	1 605	1 507	1 382
Mecklenburg-Vorpommern										
Allgemeinbildende Schulen.....	z	105	568	609	506	446	479	593	648	791
	m	70	297	324	254	256	269	314	366	412
	w	35	271	285	252	190	210	279	282	379
ohne Hauptschulabschluss.....	z	-	80	91	87	69	59	81	70	69
	m	-	48	64	55	41	43	52	52	43
	w	-	32	27	32	28	16	29	18	26
dar.: sopäd. Abschluss Förderschwerpunkt Lernen.....	z	-	-	-	-	-	-	-	-	-
	m	-	-	-	-	-	-	-	-	-
	w	-	-	-	-	-	-	-	-	-
sopäd. Abschluss Förderschwerpunkt geistige Entwicklung.....	z	-	-	74	72	60	51	68	53	48
	m	-	-	49	44	37	38	43	40	30
	w	-	-	25	28	23	13	25	13	18
Hauptschulabschluss.....	z	-	49	21	28	23	31	29	12	31
	m	-	32	18	18	16	22	19	4	18
	w	-	17	3	10	7	9	10	8	13
mittlerer Abschluss.....	z	22	171	133	149	119	168	195	273	235
	m	15	93	77	67	65	93	111	149	122
	w	7	78	56	82	54	75	84	124	113
dar.: schulischer Teil der Fachhochschulreife.....	z	-	-	-	-	-	-	-	-	30
	m	-	-	-	-	-	-	-	-	13
	w	-	-	-	-	-	-	-	-	17
Fachhochschulreife.....	z	-	4	11	6	9	12	12	-	-
	m	-	-	7	4	4	6	5	-	-
	w	-	4	4	2	5	6	7	-	-
allgemeine Hochschulreife 12).....	z	83	264	353	236	226	209	276	293	456
	m	55	124	158	110	130	105	127	161	229
	w	28	140	195	126	96	104	149	132	227
Berufliche Schulen.....	z	225	1 564	1 523	1 431	1 420	1 435	1 408	1 288	1 479
	m	69	427	416	426	408	393	365	371	403
	w	156	1 137	1 107	1 005	1 012	1 042	1 043	917	1 076
Abgänger.....	z	1	85	105	90	58	77	82	90	88
	m	1	30	28	30	32	23	32	45	31
	w	-	55	77	60	26	54	50	45	57
ohne zusätzlich erworbenem Abschluss.....	z	1	85	105	90	58	77	82	90	88
	m	1	30	28	30	32	23	32	45	31
	w	-	55	77	60	26	54	50	45	57
Absolventen.....	z	224	1 479	1 418	1 341	1 362	1 358	1 326	1 198	1 391
	m	68	397	388	396	376	370	333	326	372
	w	156	1 082	1 030	945	986	988	993	872	1 019
ohne zusätzlich erworbenem Abschluss.....	z	-	-	-	1 243	1 292	1 288	1 260	1 116	1 350
	m	-	-	-	347	330	320	293	284	343
	w	-	-	-	896	962	968	967	832	1 007
mit zusätzlich erworbenem Abschluss										
-Hauptschulabschluss	z	-	8	8	5	5	-	-	-	-
	m	-	5	6	3	5	-	-	-	-
	w	-	3	2	2	-	-	-	-	-
-mittlerer Abschluss.....	z	-	48	51	44	27	15	14	21	-
	m	-	8	9	8	7	-	-	-	-
	w	-	40	42	36	20	15	14	21	-
-Fachhochschulreife.....	z	-	48	45	49	38	55	52	61	41
	m	-	39	35	38	34	50	40	42	29
	w	-	9	10	11	4	5	12	19	12
ohne Angabe einer Zeugnisart.....	z	-	-	-	-	-	-	-	-	-
	m	-	-	-	-	-	-	-	-	-
	w	-	-	-	-	-	-	-	-	-
Zusammen	z	330	2 132	2 132	1 937	1 866	1 914	2 001	1 936	2 270
	m	139	724	740	680	664	662	679	737	815
	w	191	1 408	1 392	1 257	1 202	1 252	1 322	1 199	1 455

3.2 Absolventen/Abgänger nach Abschluss-, Zeugnisarten und Geschlecht 1992-2014
Absolute Werte

Abschluss-/Zeugnisart/Geschlecht		1992 1)	2007	2008	2009	2010	2011	2012	2013	2014
Schulen des Gesundheitswesens 13).....	z	45	-	-	-	-	-	-	-	-
	m	2	-	-	-	-	-	-	-	-
	w	43	-	-	-	-	-	-	-	-
<i>Abgänger.....</i>	<i>z</i>	<i>1</i>	-	-	-	-	-	-	-	-
	<i>m</i>	<i>-</i>	<i>-</i>	<i>-</i>	<i>-</i>	<i>-</i>	<i>-</i>	<i>-</i>	<i>-</i>	<i>-</i>
	<i>w</i>	<i>1</i>	-	-	-	-	-	-	-	-
<i>Absolvent.....</i>	<i>z</i>	<i>44</i>	-	-	-	-	-	-	-	-
	<i>m</i>	<i>2</i>	-	-	-	-	-	-	-	-
	<i>w</i>	<i>42</i>	-	-	-	-	-	-	-	-
Niedersachsen										
Allgemeinbildende Schulen.....	z	4 479	5 256	5 138	5 361	5 617	7 691	5 984	6 132	6 351
	m	2 223	2 745	2 572	2 715	2 903	3 755	3 122	3 135	3 203
	w	2 256	2 511	2 566	2 646	2 714	3 936	2 862	2 997	3 148
ohne Hauptschulabschluss.....	z	302	378	334	398	438	407	394	349	353
	m	201	280	246	320	352	295	290	266	245
	w	101	98	88	78	86	112	104	83	108
<i>dar.: sopäd. Abschluss Förderschwerpunkt Lernen.....</i>	<i>z</i>	<i>-</i>	<i>70</i>	<i>65</i>	<i>94</i>	<i>98</i>	<i>94</i>	<i>97</i>	<i>76</i>	<i>99</i>
	<i>m</i>	<i>-</i>	<i>51</i>	<i>48</i>	<i>75</i>	<i>79</i>	<i>73</i>	<i>73</i>	<i>64</i>	<i>74</i>
	<i>w</i>	<i>-</i>	<i>19</i>	<i>17</i>	<i>19</i>	<i>19</i>	<i>21</i>	<i>24</i>	<i>12</i>	<i>25</i>
<i>sopäd. Abschluss Förderschwerpunkt geistige Entwicklung.....</i>	<i>z</i>	<i>-</i>	<i>-</i>	<i>72</i>	<i>93</i>	<i>107</i>	<i>123</i>	<i>131</i>	<i>109</i>	<i>101</i>
	<i>m</i>	<i>-</i>	<i>-</i>	<i>53</i>	<i>71</i>	<i>70</i>	<i>76</i>	<i>81</i>	<i>70</i>	<i>55</i>
	<i>w</i>	<i>-</i>	<i>-</i>	<i>19</i>	<i>22</i>	<i>37</i>	<i>47</i>	<i>50</i>	<i>39</i>	<i>46</i>
Hauptschulabschluss.....	z	608	639	625	559	600	506	619	552	524
	m	348	420	386	372	416	326	407	351	354
	w	260	219	239	187	184	180	212	201	170
mittlerer Abschluss.....	z	1 742	1 869	1 871	1 892	2 017	2 211	2 264	2 563	2 750
	m	872	969	979	985	1 011	1 207	1 203	1 328	1 388
	w	870	900	892	907	1 006	1 004	1 061	1 235	1 362
<i>dar.: schulischer Teil der Fachhochschulreife.....</i>	<i>z</i>	<i>-</i>	<i>-</i>	<i>-</i>	<i>-</i>	<i>-</i>	<i>-</i>	<i>-</i>	<i>-</i>	<i>102</i>
	<i>m</i>	<i>-</i>	<i>-</i>	<i>-</i>	<i>-</i>	<i>-</i>	<i>-</i>	<i>-</i>	<i>-</i>	<i>45</i>
	<i>w</i>	<i>-</i>	<i>-</i>	<i>-</i>	<i>-</i>	<i>-</i>	<i>-</i>	<i>-</i>	<i>-</i>	<i>57</i>
Fachhochschulreife.....	z	86	85	60	73	88	74	95	-	-
	m	40	43	33	42	39	39	44	-	-
	w	46	42	27	31	49	35	51	-	-
allgemeine Hochschulreife 5).....	z	1 741	2 285	2 248	2 439	2 474	4 493	2 612	2 668	2 724
	m	762	1 033	928	996	1 085	1 888	1 178	1 190	1 216
	w	979	1 252	1 320	1 443	1 389	2 605	1 434	1 478	1 508
Berufliche Schulen.....	z	6 334	7 614	7 429	7 270	7 109	7 153	7 584	7 539	7 488
	m	2 274	2 203	2 112	2 042	1 992	2 213	2 289	2 306	2 133
	w	4 060	5 411	5 317	5 228	5 117	4 940	5 295	5 233	5 355
<i>Abgänger.....</i>	<i>z</i>	<i>248</i>	<i>567</i>	<i>538</i>	<i>605</i>	<i>482</i>	<i>495</i>	<i>450</i>	<i>432</i>	<i>312</i>
	<i>m</i>	<i>106</i>	<i>268</i>	<i>278</i>	<i>304</i>	<i>239</i>	<i>258</i>	<i>228</i>	<i>220</i>	<i>150</i>
	<i>w</i>	<i>142</i>	<i>299</i>	<i>260</i>	<i>301</i>	<i>243</i>	<i>237</i>	<i>222</i>	<i>212</i>	<i>162</i>
ohne zusätzlich erworbenem Abschluss.....	z	248	567	538	605	482	495	450	432	312
	m	106	268	278	304	239	258	228	220	150
	w	142	299	260	301	243	237	222	212	162
<i>Absolventen.....</i>	<i>z</i>	<i>5 958</i>	<i>7 047</i>	<i>6 891</i>	<i>6 665</i>	<i>6 627</i>	<i>6 658</i>	<i>7 134</i>	<i>7 107</i>	<i>7 176</i>
	<i>m</i>	<i>2 075</i>	<i>1 935</i>	<i>1 834</i>	<i>1 738</i>	<i>1 753</i>	<i>1 955</i>	<i>2 061</i>	<i>2 086</i>	<i>1 983</i>
	<i>w</i>	<i>3 883</i>	<i>5 112</i>	<i>5 057</i>	<i>4 927</i>	<i>4 874</i>	<i>4 703</i>	<i>5 073</i>	<i>5 021</i>	<i>5 193</i>
ohne zusätzlich erworbenem Abschluss.....	z	-	-	-	4 280	3 904	3 623	3 691	3 777	3 686
	m	-	-	-	959	840	876	788	905	825
	w	-	-	-	3 321	3 064	2 747	2 903	2 872	2 861
mit schulischem Teil der Fachhochschulreife.....	z	-	-	-	-	-	-	-	-	113
	m	-	-	-	-	-	-	-	-	54
	w	-	-	-	-	-	-	-	-	59
mit zusätzlich erworbenem Abschluss	-Hauptschulabschluss	z	44	104	89	78	91	119	116	103
		m	19	60	42	52	70	76	68	66
		w	25	44	47	26	21	43	48	37
-mittlerer Abschluss.....	z	760	631	551	721	729	874	923	1 104	1 099
	m	548	154	131	172	162	161	181	269	221
	w	212	477	420	549	567	713	742	835	878
-Fachhochschulreife.....	z	571	1 613	1 496	1 559	1 884	2 002	2 353	2 073	2 143
	m	290	628	586	551	677	828	1 000	821	808
	w	281	985	910	1 008	1 207	1 174	1 353	1 252	1 335
-allgemeine und fachgebundene Hochschulreife.....	z	-	27	25	27	19	40	51	32	32
	m	-	4	10	4	4	14	24	9	9
	w	-	23	15	23	15	26	27	23	23
<i>ohne Angabe einer Zeugnisart.....</i>	<i>z</i>	<i>128</i>	<i>-</i>	<i>-</i>	<i>-</i>	<i>-</i>	<i>-</i>	<i>-</i>	<i>-</i>	<i>-</i>
	<i>m</i>	<i>93</i>	<i>-</i>	<i>-</i>	<i>-</i>	<i>-</i>	<i>-</i>	<i>-</i>	<i>-</i>	<i>-</i>
	<i>w</i>	<i>35</i>	<i>-</i>	<i>-</i>	<i>-</i>	<i>-</i>	<i>-</i>	<i>-</i>	<i>-</i>	<i>-</i>
Zusammen	z	10 813	12 870	12 567	12 631	12 726	14 844	13 568	13 671	13 839
	m	4 497	4 948	4 684	4 757	4 895	5 968	5 411	5 441	5 336
	w	6 316	7 922	7 883	7 874	7 831	8 876	8 157	8 230	8 503
Schulen des Gesundheitswesens.....	z	2 860	3 522	3 554	3 722	3 541	3 448	3 393	3 553	3 555
	m	594	871	882	945	822	901	878	939	1 072
	w	2 266	2 651	2 672	2 777	2 719	2 547	2 515	2 614	2 483
<i>Abgänger.....</i>	<i>z</i>	<i>151</i>	<i>347</i>	<i>396</i>	<i>387</i>	<i>317</i>	<i>398</i>	<i>378</i>	<i>400</i>	<i>409</i>
	<i>m</i>	<i>36</i>	<i>113</i>	<i>152</i>	<i>121</i>	<i>114</i>	<i>150</i>	<i>121</i>	<i>154</i>	<i>175</i>
	<i>w</i>	<i>115</i>	<i>234</i>	<i>244</i>	<i>266</i>	<i>203</i>	<i>248</i>	<i>257</i>	<i>246</i>	<i>234</i>

3.2 Absolventen/Abgänger nach Abschluss-, Zeugnisarten und Geschlecht 1992-2014

Absolute Werte

Abschluss-/Zeugnisart/Geschlecht		1992 1)	2007	2008	2009	2010	2011	2012	2013	2014
Absolvent.....	z	2 709	3 175	3 158	3 335	3 224	3 050	3 015	3 153	3 146
	m	558	758	730	824	708	751	757	785	897
	w	2 151	2 417	2 428	2 511	2 516	2 299	2 258	2 368	2 249
Nordrhein-Westfalen										
Allgemeinbildende Schulen.....	z	14 541	19 234	19 848	20 479	20 578	20 309	21 017	28 026	20 668
	m	5 924	7 930	8 369	8 608	8 440	8 525	8 802	11 438	8 848
	w	8 617	11 304	11 479	11 871	12 138	11 784	12 215	16 588	11 820
ohne Hauptschulabschluss.....	z	518	658	674	743	650	730	663	709	861
	m	314	436	453	450	380	423	396	433	550
	w	204	222	221	293	270	307	267	276	311
dar.: sopäd. Abschluss Förderschwerpunkt Lernen.....	z	-	32	56	73	70	109	86	74	111
	m	-	22	38	36	39	51	33	56	64
	w	-	10	18	37	31	58	53	18	47
sopäd. Abschluss Förderschwerpunkt geistige Entwicklung.....	z	-	-	419	458	420	466	427	445	530
	m	-	-	268	273	236	278	262	254	335
	w	-	-	151	185	184	188	165	191	195
Hauptschulabschluss.....	z	753	1 096	1 167	1 225	1 113	1 287	1 233	1 348	1 299
	m	443	566	660	665	623	729	690	743	738
	w	310	530	507	560	490	558	543	605	561
mittlerer Abschluss.....	z	4 726	6 289	6 373	6 825	6 484	5 927	6 153	6 886	6 714
	m	1 619	2 473	2 559	2 761	2 587	2 448	2 532	2 856	2 784
	w	3 107	3 816	3 814	4 064	3 897	3 479	3 621	4 030	3 930
dar.: schulischer Teil der Fachhochschulreife.....	z	-	-	-	-	-	-	-	-	646
	m	-	-	-	-	-	-	-	-	319
	w	-	-	-	-	-	-	-	-	327
Fachhochschulreife.....	z	433	1 022	978	924	898	785	844	25	11
	m	188	446	442	440	399	348	354	16	7
	w	245	576	536	484	499	437	490	9	4
allgemeine Hochschulreife 14).....	z	8 111	10 169	10 656	10 762	11 433	11 580	12 124	19 058	11 783
	m	3 360	4 009	4 255	4 292	4 451	4 577	4 830	7 390	4 769
	w	4 751	6 160	6 401	6 470	6 982	7 003	7 294	11 668	7 014
Berufliche Schulen.....	z	14 497	19 881	20 276	18 634	20 380	20 166	19 888	19 278	19 649
	m	8 278	8 776	8 831	8 826	9 477	9 525	9 076	8 776	9 208
	w	6 219	11 105	11 445	9 808	10 903	10 641	10 812	10 502	10 441
Abgänger.....	z	1 672	5 221	5 188	6 075	7 188	6 807	6 083	6 438	6 812
	m	1 127	3 211	3 115	3 381	4 011	4 068	3 494	3 539	3 864
	w	545	2 010	2 073	2 694	3 177	2 739	2 589	2 899	2 948
ohne zusätzlich erworbenem Abschluss.....	z	1 672	5 221	5 188	5 901	6 904	6 563	5 766	5 587	5 689
	m	1 127	3 211	3 115	3 291	3 922	3 952	3 360	3 278	3 448
	w	545	2 010	2 073	2 610	2 982	2 611	2 406	2 309	2 241
mit schulischem Teil der Fachhochschulreife.....	z	-	-	-	-	-	-	-	-	577
	m	-	-	-	-	-	-	-	-	194
	w	-	-	-	-	-	-	-	-	383
mit zusätzlich erworbenem Abschluss										
-Hauptschulabschluss	z	-	-	-	39	24	56	21	106	126
	m	-	-	-	29	16	34	9	39	68
	w	-	-	-	10	8	22	12	67	58
-mittlerer Abschluss.....	z	-	-	-	106	213	168	250	617	419
	m	-	-	-	52	60	72	111	199	154
	w	-	-	-	54	153	96	139	418	265
-Fachhochschulreife.....	z	-	-	-	29	47	20	46	128	1
	m	-	-	-	9	13	10	14	23	-
	w	-	-	-	20	34	10	32	105	1
Absolventen.....	z	12 825	14 643	15 081	12 544	13 177	13 347	13 795	12 840	12 837
	m	7 151	5 558	5 712	5 435	5 459	5 451	5 578	5 237	5 344
	w	5 674	9 085	9 369	7 109	7 718	7 896	8 217	7 603	7 493
ohne zusätzlich erworbenem Abschluss.....	z	-	-	-	3 781	3 620	3 613	4 927	5 398	5 631
	m	-	-	-	2 326	2 215	2 145	2 573	2 667	2 732
	w	-	-	-	1 455	1 405	1 468	2 354	2 731	2 899
mit schulischem Teil der Fachhochschulreife.....	z	-	-	-	-	-	-	-	-	748
	m	-	-	-	-	-	-	-	-	224
	w	-	-	-	-	-	-	-	-	524
mit zusätzlich erworbenem Abschluss										
-Hauptschulabschluss	z	233	189	1 100	1 136	1 164	1 232	1 253	1 172	1 278
	m	191	116	715	742	721	841	837	728	827
	w	42	73	385	394	443	391	416	444	451
-mittlerer Abschluss.....	z	1 583	1 648	1 844	2 637	3 089	2 853	2 417	2 467	1 509
	m	928	468	539	954	997	926	800	806	506
	w	655	1 180	1 305	1 683	2 092	1 927	1 617	1 661	1 003
-Fachhochschulreife.....	z	1 229	4 676	4 415	4 347	4 537	4 826	4 331	2 849	2 646
	m	532	1 248	1 164	1 247	1 317	1 318	1 135	778	794
	w	697	3 428	3 251	3 100	3 220	3 508	3 196	2 071	1 852
-allgemeine und fachgebundene Hochschulreife.....	z	169	592	627	643	767	823	867	954	1 025
	m	58	152	174	166	209	221	233	258	261
	w	111	440	453	477	558	602	634	696	764
ohne Angabe einer Zeugnisart.....	z	-	17	7	15	15	12	10	-	-
	m	-	7	4	10	7	6	4	-	-
	w	-	10	3	5	8	6	6	-	-
Zusammen	z	29 038	39 115	40 124	39 113	40 958	40 475	40 905	47 304	40 317
	m	14 202	16 706	17 200	17 434	17 917	18 050	17 878	20 214	18 056
	w	14 836	22 409	22 924	21 679	23 041	22 425	23 027	27 090	22 261

3.2 Absolventen/Abgänger nach Abschluss-, Zeugnisarten und Geschlecht 1992-2014

Absolute Werte

Abschluss-/Zeugnisart/Geschlecht		1992 1)	2007	2008	2009	2010	2011	2012	2013	2014
Schulen des Gesundheitswesens.....	z	7 776	10 152	9 991	10 024	10 111	10 266	10 783	10 798	10 664
	m	1 280	2 547	2 536	2 355	2 165	2 253	2 622	2 584	2 580
	w	6 496	7 605	7 455	7 669	7 946	8 013	8 161	8 214	8 084
	z	-	418	360	336	281	377	340	434	436
	m	-	160	123	109	67	140	122	139	136
	w	-	258	237	227	214	237	218	295	300
	z	7 776	9 734	9 631	9 688	9 830	9 889	10 443	10 364	10 228
	m	1 280	2 387	2 413	2 246	2 098	2 113	2 500	2 445	2 444
	w	6 496	7 347	7 218	7 442	7 732	7 776	7 943	7 919	7 784
Rheinland-Pfalz										
Allgemeinbildende Schulen.....	z	2 871	3 630	3 732	3 701	3 814	4 008	3 845	3 890	3 729
	m	1 152	1 400	1 429	1 390	1 430	1 523	1 424	1 439	1 410
	w	1 719	2 230	2 303	2 311	2 384	2 485	2 421	2 451	2 319
	z	185	304	277	286	270	266	263	265	240
	m	128	221	184	188	188	184	183	181	179
	w	57	83	93	98	82	82	80	84	61
	z	-	52	55	72	79	73	44	64	50
	m	-	44	43	56	66	59	28	52	42
	w	-	8	12	16	13	14	16	12	8
ohne Hauptschulabschluss.....	z	-	-	114	140	126	127	140	141	123
	m	-	-	66	81	70	81	88	78	81
	w	-	-	48	59	56	46	52	63	42
	z	415	394	424	364	356	413	395	273	332
	m	246	236	251	225	228	241	239	177	209
	w	169	158	173	139	128	172	156	96	123
	z	876	1 131	1 082	1 106	1 117	1 222	1 109	1 324	1 244
	m	259	345	326	321	382	416	318	409	379
	w	617	786	756	785	735	806	791	915	865
dar.: sopäd. Abschluss Förderschwerpunkt Lernen.....	z	-	-	-	-	-	-	-	-	81
	m	-	-	-	-	-	-	-	-	33
	w	-	-	-	-	-	-	-	-	48
	z	-	-	114	140	126	127	140	141	123
	m	-	-	66	81	70	81	88	78	81
	w	-	-	48	59	56	46	52	63	42
	z	-	-	114	140	126	127	140	141	123
	m	-	-	66	81	70	81	88	78	81
	w	-	-	48	59	56	46	52	63	42
sopäd. Abschluss Förderschwerpunkt geistige Entwicklung.....	z	-	-	114	140	126	127	140	141	123
	m	-	-	66	81	70	81	88	78	81
	w	-	-	48	59	56	46	52	63	42
	z	415	394	424	364	356	413	395	273	332
	m	246	236	251	225	228	241	239	177	209
	w	169	158	173	139	128	172	156	96	123
	z	876	1 131	1 082	1 106	1 117	1 222	1 109	1 324	1 244
	m	259	345	326	321	382	416	318	409	379
	w	617	786	756	785	735	806	791	915	865
Hauptschulabschluss.....	z	-	-	-	-	-	-	-	-	81
	m	-	-	-	-	-	-	-	-	33
	w	-	-	-	-	-	-	-	-	48
	z	-	93	90	80	103	138	121	-	-
	m	-	36	48	41	39	59	48	-	-
	w	-	57	42	39	64	79	73	-	-
	z	1 395	1 708	1 859	1 865	1 968	1 969	1 957	2 028	1 913
	m	519	562	620	615	593	623	636	672	643
	w	876	1 146	1 239	1 250	1 375	1 346	1 321	1 356	1 270
allgemeine Hochschulreife.....	z	1 395	1 708	1 859	1 865	1 968	1 969	1 957	2 028	1 913
	m	519	562	620	615	593	623	636	672	643
	w	876	1 146	1 239	1 250	1 375	1 346	1 321	1 356	1 270
	z	2 128	2 922	3 110	3 163	3 150	3 101	3 076	2 853	2 891
	m	666	1 057	1 128	1 169	1 150	1 140	1 185	1 082	1 048
	w	1 462	1 865	1 982	1 994	2 000	1 961	1 891	1 771	1 843
	z	287	287	321	488	351	410	327	295	314
	m	167	179	186	241	188	212	175	156	179
	w	120	108	135	247	163	198	152	139	135
ohne zusätzlich erworbenem Abschluss.....	z	287	287	321	488	349	401	317	293	313
	m	167	179	186	241	186	208	170	155	178
	w	120	108	135	247	163	193	147	138	135
	z	-	-	-	-	-	-	-	-	1
	m	-	-	-	-	-	-	-	-	1
	z	-	-	-	-	-	-	-	1	-
	w	-	-	-	-	-	-	-	1	-
	z	-	-	-	-	-	-	-	1	-
	m	-	-	-	-	-	-	-	1	-
mit zusätzlich erworbenem Abschluss	z	-	-	-	-	-	-	-	1	-
	w	-	-	-	-	-	-	-	1	-
	z	-	-	-	-	-	-	-	1	-
	m	-	-	-	-	-	-	-	1	-
	z	-	-	-	-	2	9	10	-	-
	m	-	-	-	-	2	4	5	-	-
	w	-	-	-	-	-	5	5	-	-
	z	1 841	2 635	2 789	2 675	2 799	2 691	2 749	2 558	2 577
	m	499	878	942	928	962	928	1 010	926	869
Absolventen.....	w	1 342	1 757	1 847	1 747	1 837	1 763	1 739	1 632	1 708
	z	-	-	-	1 428	1 367	1 302	1 648	1 388	1 319
	m	-	-	-	488	443	466	589	538	475
	w	-	-	-	940	924	836	1 059	850	844
	z	-	-	-	-	-	-	-	-	401
	m	-	-	-	-	-	-	-	-	137
	w	-	-	-	-	-	-	-	-	264
	z	143	7	118	167	201	181	110	153	150
	m	88	6	77	90	125	130	76	87	95
ohne zusätzlich erworbenem Abschluss.....	w	55	1	41	77	76	51	34	66	55
	z	372	342	338	322	325	320	288	724	239
	m	53	99	107	107	108	87	98	253	84
	w	319	243	231	215	217	233	190	471	155
	z	55	688	691	747	891	872	679	278	455
	m	14	202	219	239	279	236	234	40	71
	w	41	486	472	508	612	636	445	238	384
	z	-	-	5	11	15	16	24	15	13
	m	-	-	4	4	7	9	13	8	7
mit zusätzlich erworbenem Abschluss	w	-	-	1	7	8	7	11	7	6
	z	4 999	6 552	6 842	6 864	6 964	7 109	6 921	6 743	6 620
	m	1 818	2 457	2 557	2 559	2 580	2 663	2 609	2 521	2 458
	w	3 181	4 095	4 285	4 305	4 384	4 446	4 312	4 222	4 162

3.2 Absolventen/Abgänger nach Abschluss-, Zeugnisarten und Geschlecht 1992-2014
Absolute Werte

Abschluss-/Zeugnisart/Geschlecht		1992 1)	2007	2008	2009	2010	2011	2012	2013	2014
Schulen des Gesundheitswesens.....	z	1 416	1 342	1 439	1 640	1 789	1 717	1 953	1 982	1 908
	m	272	311	375	411	519	486	519	542	530
	w	1 144	1 031	1 064	1 229	1 270	1 231	1 434	1 440	1 378
	z	60	46	34	70	238	285	257	253	287
	m	7	19	11	22	87	97	68	70	95
	w	53	27	23	48	151	188	189	183	192
	z	1 356	1 296	1 405	1 570	1 551	1 432	1 696	1 729	1 621
	m	265	292	364	389	432	389	451	472	435
	w	1 091	1 004	1 041	1 181	1 119	1 043	1 245	1 257	1 186
Saarland										
Allgemeinbildende Schulen.....	z	795	987	889	1 294	821	806	868	887	824
	m	401	471	424	586	375	371	391	404	357
	w	394	516	465	708	446	435	477	483	467
	z	26	51	56	41	48	47	56	50	41
	m	18	33	40	27	30	33	35	34	25
	w	8	18	16	14	18	14	21	16	16
	z	-	21	36	-	-	-	-	-	-
	m	-	16	24	-	-	-	-	-	-
	w	-	5	12	-	-	-	-	-	-
sopäd. Abschluss Förderschwerpunkt Lernen.....	z	-	-	-	14	-	-	24	25	23
	m	-	-	-	9	-	-	15	12	13
	w	-	-	-	5	-	-	9	13	10
sopäd. Abschluss Förderschwerpunkt geistige Entwicklung.....	z	-	-	-	-	-	-	-	-	-
	m	-	-	-	-	-	-	-	-	-
	w	-	-	-	-	-	-	-	-	-
	z	-	-	-	-	-	-	-	-	-
	m	-	-	-	-	-	-	-	-	-
	w	-	-	-	-	-	-	-	-	-
	z	-	-	-	-	-	-	-	-	-
	m	-	-	-	-	-	-	-	-	-
	w	-	-	-	-	-	-	-	-	-
Hauptschulabschluss.....	z	127	97	106	64	75	71	87	79	58
	m	70	47	64	36	44	44	54	46	38
	w	57	50	42	28	31	27	33	33	20
mittlerer Abschluss.....	z	270	317	236	245	244	227	270	314	281
	m	123	155	112	137	112	95	104	145	113
	w	147	162	124	108	132	132	166	169	168
	z	-	-	-	-	-	-	-	-	9
	m	-	-	-	-	-	-	-	-	2
	w	-	-	-	-	-	-	-	-	7
	z	4	9	23	10	8	7	13	-	-
	m	2	4	12	5	3	3	7	-	-
	w	2	5	11	5	5	4	6	-	-
allgemeine Hochschulreife 15).....	z	368	513	468	934	446	454	442	444	444
	m	188	232	196	381	186	196	191	179	181
	w	180	281	272	553	260	258	251	265	263
Berufliche Schulen.....	z	1 494	510	283	292	379	395	459	468	454
	m	1 221	328	150	151	194	235	266	269	256
	w	273	182	133	141	185	160	193	199	198
	z	131	33	21	17	23	21	27	37	33
	m	113	16	13	8	9	13	18	22	14
	w	18	17	8	9	14	8	9	15	19
	z	131	33	21	17	23	21	27	37	33
	m	113	16	13	8	9	13	18	22	14
	w	18	17	8	9	14	8	9	15	19
Absolventen.....	z	1 363	477	262	275	356	374	432	431	421
	m	1 108	312	137	143	185	222	248	247	242
	w	255	165	125	132	171	152	184	184	179
	z	-	-	-	68	78	77	79	46	71
	m	-	-	-	43	49	53	48	30	45
	w	-	-	-	25	29	24	31	16	26
	z	16	31	12	23	21	14	18	19	16
	m	13	24	9	14	12	7	13	14	8
	w	3	7	3	9	9	7	5	5	8
-mittlerer Abschluss.....	z	73	62	5	3	52	6	12	46	44
	m	66	52	4	2	26	4	10	15	20
	w	7	10	1	1	26	2	2	31	24
-Fachhochschulreife.....	z	162	125	189	181	205	277	323	320	290
	m	118	57	95	84	98	158	177	188	169
	w	44	68	94	97	107	119	146	132	121
	z	2 289	1 497	1 172	1 586	1 200	1 201	1 327	1 355	1 278
	m	1 622	799	574	737	569	606	657	673	613
	w	667	698	598	849	631	595	670	682	665
	z	333	607	501	671	631	618	668	776	870
	m	48	124	100	120	115	111	130	164	186
	w	285	483	401	551	516	507	538	612	684
Sachsen	z	-	1 062	1 255	1 317	1 252	1 491	1 679	2 111	2 472
	m	-	534	611	643	608	728	832	1 046	1 285
	w	-	528	644	674	644	763	847	1 065	1 187
	z	-	104	97	99	85	75	83	72	88
	m	-	63	63	61	50	50	55	50	59
	w	-	41	34	38	35	25	28	22	29
	z	-	-	-	-	-	-	-	-	-
	m	-	-	-	-	-	-	-	-	-
	w	-	-	-	-	-	-	-	-	-

3.2 Absolventen/Abgänger nach Abschluss-, Zeugnisarten und Geschlecht 1992-2014
Absolute Werte

Abschluss-/Zeugnisart/Geschlecht		1992 1)	2007	2008	2009	2010	2011	2012	2013	2014
<i>dar.: sopäd. Abschluss Förderschwerpunkt Lernen.....</i>	<i>z</i>	-	-	-	-	-	1	1	2	3
	<i>m</i>	-	-	-	-	-	-	1	2	2
	<i>w</i>	-	-	-	-	-	1	-	-	1
<i>sopäd. Abschluss Förderschwerpunkt geistige Entwicklung.....</i>	<i>z</i>	-	-	86	83	69	37	56	47	52
	<i>m</i>	-	-	53	52	36	25	39	32	31
	<i>w</i>	-	-	33	31	33	12	17	15	21
Hauptschulabschluss.....	<i>z</i>	-	71	58	62	57	73	67	86	103
	<i>m</i>	-	51	43	42	46	49	50	58	63
	<i>w</i>	-	20	15	20	11	24	17	28	40
mittlerer Abschluss.....	<i>z</i>	-	402	433	452	496	705	897	1 155	1 398
	<i>m</i>	-	200	218	224	251	327	446	566	765
	<i>w</i>	-	202	215	228	245	378	451	589	633
allgemeine Hochschulreife.....	<i>z</i>	-	485	667	704	614	638	632	798	883
	<i>m</i>	-	220	287	316	261	302	281	372	398
	<i>w</i>	-	265	380	388	353	336	351	426	485
Berufliche Schulen.....	<i>z</i>	-	16 926	15 753	14 701	13 990	12 323	11 933	11 363	10 665
	<i>m</i>	-	6 076	5 627	5 089	4 675	4 260	4 049	3 711	3 721
	<i>w</i>	-	10 850	10 126	9 612	9 315	8 063	7 884	7 652	6 944
<i>Abgänger.....</i>	<i>z</i>	-	1 107	991	998	969	1 040	899	843	928
	<i>m</i>	-	461	388	395	344	412	393	388	456
	<i>w</i>	-	646	603	603	625	628	506	455	472
ohne zusätzlich erworbenem Abschluss.....	<i>z</i>	-	1 107	991	998	969	1 040	899	843	928
	<i>m</i>	-	461	388	395	344	412	393	388	456
	<i>w</i>	-	646	603	603	625	628	506	455	472
<i>Absolventen.....</i>	<i>z</i>	-	15 819	14 762	13 703	13 021	11 283	11 034	10 520	9 737
	<i>m</i>	-	5 615	5 239	4 694	4 331	3 848	3 656	3 323	3 265
	<i>w</i>	-	10 204	9 523	9 009	8 690	7 435	7 378	7 197	6 472
ohne zusätzlich erworbenem Abschluss.....	<i>z</i>	-	-	-	11 758	11 206	9 204	9 180	8 824	8 117
	<i>m</i>	-	-	-	3 760	3 465	2 870	2 729	2 561	2 546
	<i>w</i>	-	-	-	7 998	7 741	6 334	6 451	6 263	5 571
mit zusätzlich erworbenem Abschluss										
	-Hauptschulabschluss	<i>z</i>	-	997	810	713	475	489	547	496
		<i>m</i>	-	606	505	429	312	311	323	303
		<i>w</i>	-	391	305	284	163	178	224	217
-mittlerer Abschluss.....	<i>z</i>	-	120	105	178	199	388	219	320	309
	<i>m</i>	-	13	49	66	71	129	70	80	86
	<i>w</i>	-	107	56	112	128	259	149	240	223
-Fachhochschulreife.....	<i>z</i>	-	859	998	1 000	1 085	1 140	1 011	774	712
	<i>m</i>	-	365	394	429	473	509	506	349	303
	<i>w</i>	-	494	604	571	612	631	505	425	409
-allgemeine und fachgebundene Hochschulreife.....	<i>z</i>	-	19	43	54	56	62	77	82	103
	<i>m</i>	-	4	12	10	10	29	28	30	42
	<i>w</i>	-	15	31	44	46	33	49	52	61
Zusammen	<i>z</i>	-	17 988	17 008	16 018	15 242	13 814	13 612	13 474	13 137
	<i>m</i>	-	6 610	6 238	5 732	5 283	4 988	4 881	4 757	5 006
	<i>w</i>	-	11 378	10 770	10 286	9 959	8 826	8 731	8 717	8 131
Schulen des Gesundheitswesens 16).....					-	-	-	-	-	-
Sachsen-Anhalt					4 798	4 335	3 964	4 251	4 403	4 267
Allgemeinbildende Schulen.....	<i>z</i>	16	1 114	721	674	618	638	684	815	941
	<i>m</i>	13	545	362	310	318	317	343	415	516
	<i>w</i>	3	569	359	364	300	321	341	400	425
ohne Hauptschulabschluss.....	<i>z</i>	2	40	42	42	40	40	41	40	33
	<i>m</i>	-	29	36	27	27	27	27	23	27
	<i>w</i>	2	11	6	15	13	13	14	17	6
<i>dar.: sopäd. Abschluss Förderschwerpunkt Lernen.....</i>	<i>z</i>	-	-	-	-	-	-	-	-	-
	<i>m</i>	-	-	-	-	-	-	-	-	-
	<i>w</i>	-	-	-	-	-	-	-	-	-
<i>sopäd. Abschluss Förderschwerpunkt geistige Entwicklung.....</i>	<i>z</i>	-	-	25	28	25	28	26	24	13
	<i>m</i>	-	-	19	15	14	17	12	13	9
	<i>w</i>	-	-	6	13	11	11	14	11	4
Hauptschulabschluss.....	<i>z</i>	-	30	25	29	26	32	27	28	31
	<i>m</i>	-	24	19	22	18	22	21	23	27
	<i>w</i>	-	6	6	7	8	10	6	5	4
mittlerer Abschluss.....	<i>z</i>	-	69	114	100	121	156	223	292	400
	<i>m</i>	-	45	68	48	76	94	133	154	234
	<i>w</i>	-	24	46	52	45	62	90	138	166
<i>dar.: schulischer Teil der Fachhochschulreife.....</i>	<i>z</i>	-	-	-	-	-	-	-	-	21
	<i>m</i>	-	-	-	-	-	-	-	-	8
	<i>w</i>	-	-	-	-	-	-	-	-	13
Fachhochschulreife.....	<i>z</i>	-	28	10	13	8	9	-	-	-
	<i>m</i>	-	17	7	5	3	4	-	-	-
	<i>w</i>	-	11	3	8	5	5	-	-	-
allgemeine Hochschulreife 17).....	<i>z</i>	14	947	530	490	423	401	393	455	477
	<i>m</i>	13	430	232	208	194	170	162	215	228
	<i>w</i>	1	517	298	282	229	231	231	240	249

3.2 Absolventen/Abgänger nach Abschluss-, Zeugnisarten und Geschlecht 1992-2014

Absolute Werte

Abschluss-/Zeugnisart/Geschlecht		1992 1)	2007	2008	2009	2010	2011	2012	2013	2014
Berufliche Schulen.....	z	28	4 186	3 723	3 679	3 220	2 803	2 912	2 949	2 608
	m	6	1 129	932	915	686	643	640	644	578
	w	22	3 057	2 791	2 764	2 534	2 160	2 272	2 305	2 030
<i>Abgänger.....</i>	<i>z</i>	-	223	236	207	215	168	172	123	105
	<i>m</i>	-	78	62	68	56	53	46	36	34
	<i>w</i>	-	145	174	139	159	115	126	87	71
ohne zusätzlich erworbenem Abschluss.....	z	-	223	236	207	215	168	172	123	105
	m	-	78	62	68	56	53	46	36	34
	w	-	145	174	139	159	115	126	87	71
<i>Absolventen.....</i>	<i>z</i>	28	3 963	3 487	3 472	3 005	2 635	2 740	2 826	2 503
	<i>m</i>	6	1 051	870	847	630	590	594	608	544
	<i>w</i>	22	2 912	2 617	2 625	2 375	2 045	2 146	2 218	1 959
ohne zusätzlich erworbenem Abschluss.....	z	-	-	-	3 232	2 858	2 493	2 620	2 695	2 360
	m	-	-	-	789	590	546	567	573	500
	w	-	-	-	2 443	2 268	1 947	2 053	2 122	1 860
mit zusätzlich erworbenem Abschluss										
-Hauptschulabschluss	z	-	-	-	-	1	-	-	-	-
	m	-	-	-	-	-	-	-	-	-
	w	-	-	-	-	1	-	-	-	-
-mittlerer Abschluss.....	z	-	228	157	109	37	41	40	52	58
	m	-	33	15	16	4	8	1	12	6
	w	-	195	142	93	33	33	39	40	52
-Fachhochschulreife.....	z	9	197	197	131	109	101	80	79	85
	m	6	86	86	42	36	36	26	23	38
	w	3	111	111	89	73	65	54	56	47
Zusammen		z	44	5 300	4 444	4 353	3 838	3 441	3 596	3 764
	m	19	1 674	1 294	1 225	1 004	960	983	1 059	1 094
	w	25	3 626	3 150	3 128	2 834	2 481	2 613	2 705	2 455
Schulen des Gesundheitswesens.....	z	-	442	439	417	472	495	629	615	684
	m	-	165	181	154	162	209	250	209	283
	w	-	277	258	263	310	286	379	406	401
<i>Abgänger.....</i>	<i>z</i>	-	65	47	47	60	55	78	93	104
	<i>m</i>	-	28	27	19	30	28	43	43	38
	<i>w</i>	-	37	20	28	30	27	35	50	66
<i>Absolvent.....</i>	<i>z</i>	-	377	392	370	412	440	551	522	580
	<i>m</i>	-	137	154	135	132	181	207	166	245
	<i>w</i>	-	240	238	235	280	259	344	356	335
Schleswig-Holstein										
Allgemeinbildende Schulen.....	z	895	1 211	1 147	1 199	1 130	1 094	1 044	1 162	1 267
	m	498	651	556	583	571	539	529	565	617
	w	397	560	591	616	559	555	515	597	650
ohne Hauptschulabschluss.....	z	99	79	78	87	72	86	66	101	93
	m	64	51	43	44	44	44	33	51	53
	w	35	28	35	43	28	42	33	50	40
<i>dar.: sopäd. Abschluss Förderschwerpunkt Lernen.....</i>	<i>z</i>	-	32	44	29	22	30	26	30	33
	<i>m</i>	-	24	28	14	12	12	14	13	19
	<i>w</i>	-	8	16	15	10	18	12	17	14
<i>sopäd. Abschluss Förderschwerpunkt geistige Entwicklung.....</i>	<i>z</i>	-	-	29	29	26	29	25	38	20
	<i>m</i>	-	-	14	15	14	19	12	21	14
	<i>w</i>	-	-	15	14	12	10	13	17	6
Hauptschulabschluss.....	z	300	252	231	221	166	201	154	185	160
	m	173	165	126	118	90	110	79	99	83
	w	127	87	105	103	76	91	75	86	77
mittlerer Abschluss.....	z	267	386	367	383	410	327	387	497	538
	m	141	198	183	193	216	166	208	251	256
	w	126	188	184	190	194	161	179	246	282
<i>dar.: schulischer Teil der Fachhochschulreife.....</i>	<i>z</i>	-	-	-	-	-	-	-	-	50
	<i>m</i>	-	-	-	-	-	-	-	-	23
	<i>w</i>	-	-	-	-	-	-	-	-	27
Fachhochschulreife.....	z	16	120	37	39	53	39	23	-	-
	m	8	62	15	17	32	15	14	-	-
	w	8	58	22	22	21	24	9	-	-
allgemeine Hochschulreife.....	z	213	374	434	469	429	441	414	379	476
	m	112	175	189	211	189	204	195	164	225
	w	101	199	245	258	240	237	219	215	251
Berufliche Schulen.....	z	1 445	876	887	840	950	994	1 075	951	902
	m	915	408	421	444	526	496	576	571	562
	w	530	468	466	396	424	498	499	380	340
<i>Abgänger.....</i>	<i>z</i>	73	271	177	178	177	231	292	197	191
	<i>m</i>	51	92	66	87	91	116	107	110	110
	<i>w</i>	22	179	111	91	86	115	185	87	81
ohne zusätzlich erworbenem Abschluss.....	z	73	271	177	178	175	224	284	195	189
	m	51	92	66	87	91	111	102	108	109
	w	22	179	111	91	84	113	182	87	80
mit schulischem Teil der Fachhochschulreife.....	z	-	-	-	-	-	-	-	-	2
	m	-	-	-	-	-	-	-	-	1
	w	-	-	-	-	-	-	-	-	1
-Fachhochschulreife.....	z	-	-	-	-	2	7	8	2	-
	m	-	-	-	-	-	5	5	2	-
	w	-	-	-	-	2	2	3	-	-

3.2 Absolventen/Abgänger nach Abschluss-, Zeugnisarten und Geschlecht 1992-2014
Absolute Werte

Abschluss-/Zeugnisart/Geschlecht		1992 1)	2007	2008	2009	2010	2011	2012	2013	2014
<i>Absolventen</i>	z	1 372	605	710	662	773	763	783	754	711
	m	864	316	355	357	435	380	469	461	452
	w	508	289	355	305	338	383	314	293	259
ohne zusätzlich erworbenem Abschluss.....	z	-	-	-	235	306	244	225	247	216
	m	-	-	-	63	128	34	59	82	73
	w	-	-	-	172	178	210	166	165	143
mit schulischem Teil der Fachhochschulreife.....	z	-	-	-	-	-	-	-	-	134
	m	-	-	-	-	-	-	-	-	91
	w	-	-	-	-	-	-	-	-	43
mit zusätzlich erworbenem Abschluss										
-Hauptschulabschluss	z	7	1	1	-	-	1	-	-	1
	m	3	1	1	-	-	1	-	-	1
	w	4	-	-	-	-	-	-	-	-
-mittlerer Abschluss.....	z	99	56	73	45	61	44	42	41	36
	m	84	28	40	26	32	27	30	23	24
	w	15	28	33	19	29	17	12	18	12
-Fachhochschulreife.....	z	188	337	381	361	376	446	479	427	278
	m	129	250	252	255	259	305	363	331	231
	w	59	87	129	106	117	141	116	96	47
-allgemeine und fachgebundene Hochschulreife.....	z	18	15	25	21	30	28	37	39	46
	m	10	6	16	13	16	13	17	25	32
	w	8	9	9	8	14	15	20	14	14
Zusammen										
	z	2 340	2 087	2 034	2 039	2 080	2 088	2 119	2 113	2 169
	m	1 413	1 059	977	1 027	1 097	1 035	1 105	1 136	1 179
	w	927	1 028	1 057	1 012	983	1 053	1 014	977	990
Schulen des Gesundheitswesens	z	524	2 006	1 974	1 824	1 796	1 964	2 018	1 540	1 918
	m	107	599	482	421	472	555	609	475	651
	w	417	1 407	1 492	1 403	1 324	1 409	1 409	1 065	1 267
<i>Abgänger</i>	z	13	186	198	236	282	315	347	203	238
	m	7	63	64	75	93	110	126	92	100
	w	6	123	134	161	189	205	221	111	138
<i>Absolvent</i>	z	511	1 820	1 776	1 588	1 514	1 649	1 671	1 337	1 680
	m	100	536	418	346	379	445	483	383	551
	w	411	1 284	1 358	1 242	1 135	1 204	1 188	954	1 129
Thüringen										
Allgemeinbildende Schulen	z	8	852	835	870	921	896	980	972	1 092
	m	5	465	423	462	482	488	543	520	551
	w	3	387	412	408	439	408	437	452	541
ohne Hauptschulabschluss.....	z	8	207	173	201	220	214	196	165	141
	m	5	130	110	131	153	129	134	108	90
	w	3	77	63	70	67	85	62	57	51
<i>dar.: sopäd. Abschluss Förderschwerpunkt Lernen</i>	z	-	26	23	25	37	25	26	17	16
	m	-	19	15	14	25	14	16	12	10
	w	-	7	8	11	12	11	10	5	6
<i>sopäd. Abschluss Förderschwerpunkt geistige Entwicklung</i>	z	-	-	117	115	134	142	153	133	107
	m	-	-	67	69	89	83	102	85	66
	w	-	-	50	46	45	59	51	48	41
Hauptschulabschluss.....	z	-	81	75	86	63	67	75	81	100
	m	-	56	56	60	39	51	56	59	63
	w	-	25	19	26	24	16	19	22	37
mittlerer Abschluss.....	z	-	247	214	208	222	245	303	306	349
	m	-	150	117	112	118	142	164	162	190
	w	-	97	97	96	104	103	139	144	159
<i>dar.: schulischer Teil der Fachhochschulreife</i>	z	-	-	-	-	-	-	-	-	8
	m	-	-	-	-	-	-	-	-	5
	w	-	-	-	-	-	-	-	-	3
allgemeine Hochschulreife.....	z	-	317	373	375	416	370	406	420	502
	m	-	129	140	159	172	166	189	191	208
	w	-	188	233	216	244	204	217	229	294
Berufliche Schulen	z	279	4 668	4 764	4 344	4 380	4 038	3 869	3 556	3 224
	m	87	1 366	1 422	1 323	1 378	1 322	1 198	1 117	1 007
	w	192	3 302	3 342	3 021	3 002	2 716	2 671	2 439	2 217
<i>Abgänger</i>	z	32	494	466	356	457	446	328	281	243
	m	26	196	171	150	178	156	121	106	90
	w	6	298	295	206	279	290	207	175	153
ohne zusätzlich erworbenem Abschluss.....	z	32	494	466	356	457	446	328	281	243
	m	26	196	171	150	178	156	121	106	90
	w	6	298	295	206	279	290	207	175	153
<i>Absolventen</i>	z	204	4 174	4 298	3 988	3 923	3 592	3 541	3 275	2 981
	m	45	1 170	1 251	1 173	1 200	1 166	1 077	1 011	917
	w	159	3 004	3 047	2 815	2 723	2 426	2 464	2 264	2 064
ohne zusätzlich erworbenem Abschluss.....	z	-	-	-	3 124	3 025	2 557	2 673	2 563	2 201
	m	-	-	-	894	911	781	802	785	632
	w	-	-	-	2 230	2 114	1 776	1 871	1 778	1 569
mit zusätzlich erworbenem Abschluss										
-Hauptschulabschluss	z	-	89	65	56	84	116	71	55	59
	m	-	56	45	35	56	80	53	36	44
	w	-	33	20	21	28	36	18	19	15

3.2 Absolventen/Abgänger nach Abschluss-, Zeugnisarten und Geschlecht 1992-2014

Absolute Werte

Abschluss-/Zeugnisart/Geschlecht		1992 1)	2007	2008	2009	2010	2011	2012	2013	2014
-mittlerer Abschluss.....	z	-	268	212	197	216	213	146	170	167
	m	-	45	50	47	44	58	38	42	32
	w	-	223	162	150	172	155	108	128	135
-Fachhochschulreife.....	z	-	472	555	611	598	706	651	487	554
	m	-	195	201	197	189	247	184	148	209
	w	-	277	354	414	409	459	467	339	345
ohne Angabe einer Zeugnisart.....	z	43	-	-	-	-	-	-	-	-
	m	16	-	-	-	-	-	-	-	-
	w	27	-	-	-	-	-	-	-	-
Zusammen	z	287	5 520	5 599	5 214	5 301	4 934	4 849	4 528	4 316
	m	92	1 831	1 845	1 785	1 860	1 810	1 741	1 637	1 558
	w	195	3 689	3 754	3 429	3 441	3 124	3 108	2 891	2 758
Schulen des Gesundheitswesens 18).....					-	-	-	-	-	-
Deutschland										
Allgemeinbildende Schulen.....	z	49 887	71 082	72 735	74 266	74 973	81 022	81 057	87 566	80 538
	m	20 471	30 868	31 444	32 012	32 236	34 625	35 319	37 517	35 340
	w	29 416	40 214	41 291	42 254	42 737	46 397	45 738	50 049	45 198
ohne Hauptschulabschluss.....	z	3 755	5 699	5 418	5 628	5 447	5 410	5 337	5 252	5 393
	m	2 268	3 668	3 449	3 587	3 458	3 444	3 389	3 305	3 403
	w	1 487	2 031	1 969	2 041	1 989	1 966	1 948	1 947	1 990
dar.: sopäd. Abschluss Förderschwerpunkt Lernen.....	z	-	1 202	1 139	1 217	1 112	980	951	834	937
	m	-	820	763	810	733	651	608	568	642
	w	-	382	376	407	379	329	343	266	295
sopäd. Abschluss Förderschwerpunkt geistige Entwicklung.....	z	-	-	2 370	2 494	2 442	2 442	2 589	2 549	2 710
	m	-	-	1 417	1 502	1 438	1 512	1 594	1 509	1 608
	w	-	-	953	992	1 004	930	995	1 040	1 102
Hauptschulabschluss.....	z	5 763	7 001	7 170	7 060	7 200	7 440	7 257	6 932	7 174
	m	3 233	4 215	4 373	4 260	4 336	4 467	4 358	4 114	4 314
	w	2 530	2 786	2 797	2 800	2 864	2 973	2 899	2 818	2 860
mittlerer Abschluss.....	z	19 508	27 583	28 215	28 820	28 637	28 925	29 869	32 708	33 023
	m	6 427	10 643	11 003	11 220	11 321	11 455	11 954	13 261	13 473
	w	13 081	16 940	17 212	17 600	17 316	17 470	17 915	19 447	19 550
dar.: schulischer Teil der Fachhochschulreife.....	z	-	-	-	-	-	-	-	-	1 518
	m	-	-	-	-	-	-	-	-	754
	w	-	-	-	-	-	-	-	-	764
Fachhochschulreife.....	z	685	1 863	1 714	1 680	1 617	1 612	1 692	366	331
	m	315	861	809	820	746	726	745	197	162
	w	370	1 002	905	860	871	886	947	169	169
allgemeine Hochschulreife.....	z	20 176	28 936	30 218	31 078	32 072	37 635	36 902	42 308	34 617
	m	8 228	11 481	11 810	12 125	12 375	14 533	14 873	16 640	13 988
	w	11 948	17 455	18 408	18 953	19 697	23 102	22 029	25 668	20 629
Berufliche Schulen.....	z	51 121	106 698	106 370	104 226	106 431	104 753	105 886	103 410	102 223
	m	23 003	42 340	42 040	41 978	43 104	43 425	43 202	41 883	41 469
	w	28 118	64 358	64 330	62 248	63 327	61 328	62 684	61 527	60 754
Abgänger.....	z	4 259	14 212	13 782	14 734	16 906	16 504	16 075	16 047	15 882
	m	2 460	7 793	7 451	7 754	9 072	9 083	8 842	8 654	8 702
	w	1 799	6 419	6 331	6 980	7 834	7 421	7 233	7 393	7 180
ohne zusätzlich erworbenem Abschluss.....	z	4 259	14 203	13 777	14 548	16 610	16 237	15 733	15 187	14 655
	m	2 460	7 789	7 446	7 656	8 974	8 953	8 693	8 386	8 249
	w	1 799	6 414	6 331	6 892	7 636	7 284	7 040	6 801	6 406
mit schulischem Teil der Fachhochschulreife.....	z	-	-	-	-	-	-	-	-	680
	m	-	-	-	-	-	-	-	-	230
	w	-	-	-	-	-	-	-	-	450
mit zusätzlich erworbenem Abschluss										
-Hauptschulabschluss	z	-	-	-	39	24	56	23	107	126
	m	-	-	-	29	16	34	10	39	68
	w	-	-	-	10	8	22	13	68	58
-mittlerer Abschluss.....	z	-	9	4	118	221	175	255	623	420
	m	-	4	4	60	67	77	115	204	155
	w	-	5	-	58	154	98	140	419	265
-Fachhochschulreife.....	z	-	-	1	29	51	36	64	130	1
	m	-	-	1	9	15	19	24	25	-
	w	-	-	-	20	36	17	40	105	1
Absolventen.....	z	46 691	88 827	88 859	85 913	85 397	84 104	86 349	84 337	82 810
	m	20 434	32 624	32 654	32 318	31 814	32 273	32 737	31 807	31 002
	w	26 257	56 203	56 205	53 595	53 583	51 831	53 612	52 530	51 808
ohne zusätzlich erworbenem Abschluss.....	z	-	-	-	55 317	52 561	50 043	52 564	52 738	51 652
	m	-	-	-	19 022	17 729	17 307	17 883	18 099	17 666
	w	-	-	-	36 295	34 832	32 736	34 681	34 639	33 986
mit schulischem Teil der Fachhochschulreife.....	z	-	-	-	-	-	-	-	-	1 432
	m	-	-	-	-	-	-	-	-	525
	w	-	-	-	-	-	-	-	-	907
mit zusätzlich erworbenem Abschluss										
-Hauptschulabschluss	z	1 776	6 441	6 874	6 629	6 487	6 428	6 065	5 899	5 551
	m	1 176	4 096	4 406	4 217	4 083	4 166	3 840	3 668	3 436
	w	600	2 345	2 468	2 412	2 404	2 262	2 225	2 231	2 115
-mittlerer Abschluss.....	z	3 711	5 094	5 530	6 564	7 010	7 164	6 692	7 594	6 033
	m	2 073	1 602	1 843	2 405	2 474	2 616	2 495	2 717	2 149
	w	1 638	3 492	3 687	4 159	4 536	4 548	4 197	4 877	3 884

3.2 Absolventen/Abgänger nach Abschluss-, Zeugnisarten und Geschlecht 1992-2014
Absolute Werte

Abschluss-/Zeugnisart/Geschlecht		1992 1)	2007	2008	2009	2010	2011	2012	2013	2014
-Fachhochschulreife.....	z	3 797	14 842	14 885	15 975	17 616	18 457	18 477	15 458	15 339
	m	1 685	5 680	5 755	6 252	7 006	7 598	7 712	6 513	6 390
	w	2 112	9 162	9 130	9 723	10 610	10 859	10 765	8 945	8 949
-allgemeine und fachgebundene Hochschulreife.....	z	372	1 107	1 266	1 428	1 723	2 012	2 551	2 648	2 803
	m	142	298	395	422	522	586	807	810	836
	w	230	809	871	1 006	1 201	1 426	1 744	1 838	1 967
ohne Angabe einer Zeugnisart.....	z	171	3 659	3 729	3 579	4 128	4 145	3 462	3 026	3 531
	m	109	1 923	1 935	1 906	2 218	2 069	1 623	1 422	1 765
	w	62	1 736	1 794	1 673	1 910	2 076	1 839	1 604	1 766
Insgesamt	z	101 008	177 780	179 105	178 492	181 404	185 775	186 943	190 976	182 761
	m	43 474	73 208	73 484	73 990	75 340	78 050	78 521	79 400	76 809
	w	57 534	104 572	105 621	104 502	106 064	107 725	108 422	111 576	105 952
Schulen des Gesundheitswesens.....	z	16 959	30 236	29 644	30 168	31 257	31 529	39 375	40 167	39 987
	m	3 095	7 559	7 426	7 142	7 206	7 489	9 710	9 853	10 267
	w	13 864	22 677	22 218	23 026	24 051	24 040	29 665	30 314	29 720
<i>Abgänger.....</i>	z	271	3 063	3 101	1 568	2 006	2 106	2 715	2 711	2 825
	m	56	983	986	531	682	732	895	919	1 020
	w	215	2 080	2 115	1 037	1 324	1 374	1 820	1 792	1 805
<i>Absolvent.....</i>	z	16 688	27 173	26 543	27 050	27 611	27 509	34 544	35 358	34 867
	m	3 039	6 576	6 440	6 195	6 097	6 228	8 233	8 335	8 623
	w	13 649	20 597	20 103	20 855	21 514	21 281	26 311	27 023	26 244
<i>ohne Angabe.....</i>	z	-	-	-	1 550	1 640	1 914	2 116	2 098	2 295
	m	-	-	-	416	427	529	582	599	624
	w	-	-	-	1 134	1 213	1 385	1 534	1 499	1 671

*) Abgangsjahr. Allgemeinbildende Schulen einschl. Externe.

Seit 2013 Nachweis des schulischen Teils der Fachhochschulreife unter mittlerem Schulabschl.
In Sachsen-Anhalt seit 2012.

- 1) Nachweis der Schulentlassenen.
- 2) 2012: Doppelter Abiturjahrgang.
- 3) Kein Nachweis nach rechtlichem Status. Seit 2012 geschätzte Daten.
- 4) 2014 teilweise Vorjahresdaten.
- 5) 2011: Doppelter Abiturjahrgang.
- 6) 2014: Daten des Vorjahres.
- 7) 2010: Doppelter Abiturjahrgang.
- 8) 2007: Vorjahresdaten, außer Externe.
- 9) 2012-2014: doppelte Entlassungsjahrgänge.
- 10) 2000 und 2007: Vorjahresdaten.
- 11) Von 1989 bis 2011 fand keine Erhebung statt. 2012-2013 geschätzte Daten.
- 12) 2001 Einführung des 13. Schuljahrgangs. 2008: doppelter Abiturjahrgang.
- 13) Ab 2004 erfolgt der Nachweis bei den Berufsfachschulen.
- 14) 2013: Doppelter Abiturjahrgang.
- 15) 2009: doppelter Abiturjahrgang.
- 16) Nachweis erfolgt bei den Berufsfachschulen.
- 17) 2001: Einführung des 13. Schuljahrgangs; 2007: doppelter Abiturjahrgang.
- 18) Nachweis erfolgt bei Berufsfach- und Fachschulen.

3.2 Absolventen/Abgänger nach Abschluss-, Zeugnisarten und Geschlecht 1992-2014
Anteile an öffentlichen und privaten Schulen zusammen in Prozent

Abschluss-/Zeugnisart/Geschlecht		1992	2007	2008	2009	2010	2011	2012	2013	2014
Baden-Württemberg										
Allgemeinbildende Schulen.....	z	7,5	8,1	8,3	8,5	8,8	9,3	9,8	9,5	9,8
	m	6,7	7,3	7,6	7,8	7,9	8,5	8,9	8,6	9,1
	w	8,4	8,9	9,1	9,3	9,8	10,2	10,6	10,4	10,6
ohne Hauptschulabschluss.....	z	8,8	12,8	13,8	14,4	14,7	15,8	15,9	16,0	17,3
	m	8,5	14,1	14,6	16,3	16,0	17,2	18,2	18,0	19,6
	w	9,3	10,8	12,5	11,7	12,8	13,7	12,5	13,0	13,8
dar.: sopäd. Abschluss Förderschwerpunkt Lernen.....	z	-	10,0	10,3	10,7	10,8	11,1	12,0	10,1	12,5
	m	-	12,5	11,8	13,0	12,4	13,6	14,7	12,7	15,8
	w	-	6,1	8,0	7,2	8,6	7,2	7,9	6,7	7,4
sopäd. Abschluss Förderschwerpunkt geistige Entwicklung.....	z	-	-	34,8	34,1	31,9	34,2	33,7	32,8	35,0
	m	-	-	35,0	37,2	33,1	36,2	38,0	34,2	37,9
	w	-	-	34,5	29,9	30,2	31,4	27,8	30,9	31,0
Hauptschulabschluss.....	z	3,2	3,6	3,8	4,2	4,7	5,2	5,7	5,7	6,0
	m	3,5	4,1	4,5	4,9	5,2	5,9	6,6	6,1	6,7
	w	2,8	2,9	3,0	3,3	4,0	4,4	4,6	5,1	5,0
mittlerer Abschluss.....	z	7,4	6,6	6,8	6,8	6,8	7,4	7,3	7,0	7,4
	m	6,0	5,2	5,6	5,5	5,6	6,1	6,2	6,0	6,3
	w	8,8	7,9	8,0	8,1	8,0	8,7	8,5	8,0	8,5
dar.: schulischer Teil der Fachhochschulreife.....	z	-	-	-	-	-	-	-	-	25,0
	m	-	-	-	-	-	-	-	-	23,7
	w	-	-	-	-	-	-	-	-	26,7
Fachhochschulreife.....	z	100,0	100,0	100,0	100,0	100,0	100,0	100,0	100,0	100,0
	m	100,0	100,0	100,0	100,0	100,0	100,0	100,0	100,0	100,0
	w	100,0	100,0	100,0	100,0	100,0	100,0	100,0	100,0	100,0
allgemeine Hochschulreife 2).....	z	13,5	14,3	14,1	13,5	13,8	13,8	12,2	14,4	14,5
	m	12,0	12,8	12,8	12,1	11,9	12,5	10,7	12,5	13,1
	w	14,9	15,6	15,2	14,7	15,3	14,8	13,4	16,1	15,7
Berufliche Schulen.....	z	5,4	10,5	10,5	11,2	11,5	11,9	12,7	13,1	12,4
	m	3,3	8,1	8,3	9,0	9,1	9,5	9,9	10,2	9,6
	w	8,1	13,4	13,0	13,8	14,2	14,7	15,9	16,5	15,8
Abgänger.....	z	4,1	11,4	10,9	11,6	14,0	13,7	13,8	15,0	13,4
	m	3,4	11,4	11,3	11,8	14,1	13,7	13,7	14,7	13,1
	w	5,0	11,4	10,5	11,2	13,8	13,7	14,0	15,4	13,7
ohne zusätzlich erworbenem Abschluss.....	z	4,1	11,4	10,9	11,6	14,0	13,7	13,8	15,0	13,6
	m	3,4	11,4	11,3	11,8	14,1	13,7	13,7	14,7	13,3
	w	5,0	11,4	10,5	11,2	13,8	13,7	14,0	15,4	14,0
mit schulischem Teil der Fachhochschulreife.....	z	-	-	-	-	-	-	-	-	7,4
	m	-	-	-	-	-	-	-	-	5,9
	w	-	-	-	-	-	-	-	-	8,6
Absolventen.....	z	5,7	10,3	10,4	11,1	11,0	11,5	12,4	12,7	12,2
	m	3,3	7,4	7,7	8,5	8,1	8,7	9,2	9,2	8,8
	w	8,8	13,8	13,5	14,3	14,3	14,9	16,3	16,8	16,2
ohne zusätzlich erworbenem Abschluss.....	z	-	-	-	11,0	10,4	11,0	11,8	12,2	11,6
	m	-	-	-	7,3	6,6	7,0	7,4	7,4	7,1
	w	-	-	-	15,3	14,8	15,6	17,0	17,9	17,0
mit zusätzlich erworbenem Abschluss										
	-Hauptschulabschluss	z	9,3	27,4	28,4	35,4	33,0	36,1	33,4	34,5
	m	10,7	28,7	32,1	37,1	33,7	38,1	35,4	41,5	36,4
	w	7,6	25,3	23,4	32,6	31,8	32,7	30,2	33,1	31,5
-mittlerer Abschluss.....	z	1,2	2,0	3,7	5,2	5,7	5,6	5,9	5,8	6,3
	m	1,3	2,1	4,6	6,3	6,7	6,6	6,9	6,9	6,8
	w	1,2	1,9	2,8	4,3	4,8	4,5	4,8	4,7	5,7
-Fachhochschulreife.....	z	7,1	14,9	15,9	17,0	18,2	18,2	19,7	19,8	19,5
	m	6,2	12,1	13,4	13,8	14,4	14,9	16,4	16,6	15,7
	w	9,2	19,1	19,5	21,5	23,7	23,2	24,5	24,5	25,2
-allgemeine und fachgebundene Hochschulreife.....	z	1,2	2,8	3,2	4,1	4,8	5,7	7,8	7,6	7,2
	m	0,8	1,8	2,0	2,5	3,1	3,3	5,1	4,8	5,1
	w	1,7	3,7	4,4	5,5	6,5	7,8	10,1	10,0	8,9
Zusammen	z	6,2	9,5	9,6	10,2	10,5	10,9	11,4	11,7	11,4
	m	4,5	7,7	8,1	8,6	8,6	9,1	9,5	9,6	9,4
	w	8,2	11,6	11,4	12,0	12,5	12,9	13,6	14,1	13,7
Schulen des Gesundheitswesens 3).....	z	-	-	-	-	-	-	62,3	75,4	76,2
	m	-	-	-	-	-	-	64,4	73,6	76,2
	w	-	-	-	-	-	-	61,7	75,8	76,2
Abgänger.....	z	-	-	-	-	-	-	69,5	75,3	66,8
	m	-	-	-	-	-	-	74,6	80,7	76,0
	w	-	-	-	-	-	-	67,6	73,0	62,5
Absolvent.....	z	-	-	-	-	-	-	61,3	75,4	77,6
	m	-	-	-	-	-	-	62,5	72,2	76,6
	w	-	-	-	-	-	-	61,0	76,2	78,0
Bayern										
Allgemeinbildende Schulen 4).....	z	11,5	13,0	13,2	13,7	14,0	13,3	14,2	14,6	14,5
	m	7,3	9,7	9,7	10,2	10,5	9,7	10,4	10,8	10,6
	w	16,1	16,4	16,8	17,2	17,6	16,9	18,2	18,5	18,5
ohne Hauptschulabschluss.....	z	16,7	23,2	23,4	26,1	28,5	29,4	31,4	34,4	33,4
	m	16,0	21,8	22,2	25,4	27,4	29,7	30,4	32,8	31,5
	w	17,9	25,8	25,4	27,3	30,4	29,0	32,9	37,1	36,4
dar.: sopäd. Abschluss Förderschwerpunkt Lernen.....	z	-	21,1	19,7	22,0	20,6	18,6	24,3	23,4	27,0
	m	-	21,4	20,6	23,7	20,8	20,4	24,0	22,8	28,3
	w	-	20,6	18,3	19,6	20,4	16,2	24,7	24,3	25,2

3.2 Absolventen/Abgänger nach Abschluss-, Zeugnisarten und Geschlecht 1992-2014
 Anteile an öffentlichen und privaten Schulen zusammen in Prozent

Abschluss-/Zeugnisart/Geschlecht		1992	2007	2008	2009	2010	2011	2012	2013	2014
<i>sopäd. Abschluss Förderschwerpunkt geistige Entwicklung.....</i>	<i>z</i>	-	-	91,2	89,3	88,6	90,0	90,7	89,2	90,4
	<i>m</i>	-	-	91,2	89,2	88,1	89,7	91,0	88,3	88,5
	<i>w</i>	-	-	91,2	89,4	89,3	90,4	90,4	90,4	92,7
Hauptschulabschluss.....	<i>z</i>	4,0	4,8	5,3	5,8	6,1	6,3	6,8	7,2	7,7
	<i>m</i>	3,6	4,8	5,5	5,9	6,1	6,2	6,6	7,1	7,4
	<i>w</i>	4,5	4,8	5,0	5,7	6,1	6,3	7,1	7,5	8,1
mittlerer Abschluss.....	<i>z</i>	21,2	18,3	17,9	18,1	18,3	18,6	18,4	18,2	17,8
	<i>m</i>	10,9	12,3	11,6	12,1	12,5	12,1	12,0	11,9	11,6
	<i>w</i>	29,4	23,8	23,6	23,7	23,7	24,7	24,5	24,2	23,9
Fachhochschulreife.....	<i>z</i>	-	-	-	4,3	-	-	-	-	-
	<i>m</i>	-	-	-	11,1	-	-	-	-	-
allgemeine Hochschulreife 5).....	<i>z</i>	10,5	11,6	11,5	11,3	11,5	10,6	11,4	11,5	11,5
	<i>m</i>	6,5	8,2	7,7	7,6	7,5	7,0	7,7	8,0	7,9
	<i>w</i>	14,4	14,3	14,7	14,4	14,8	13,6	14,5	14,4	14,5
Berufliche Schulen.....	<i>z</i>	9,4	10,3	10,5	10,3	10,4	10,7	11,0	11,0	11,1
	<i>m</i>	7,3	8,7	8,7	8,6	9,0	9,3	9,4	9,4	9,2
	<i>w</i>	11,7	12,1	12,7	12,5	12,0	12,5	12,8	13,0	13,4
<i>Abgänger.....</i>	<i>z</i>	3,8	8,1	9,1	8,3	9,4	8,5	12,3	11,4	10,4
	<i>m</i>	4,3	8,1	8,6	7,6	9,2	8,5	12,6	11,6	10,2
	<i>w</i>	3,2	8,1	9,8	9,1	9,8	8,6	11,8	11,0	10,6
ohne zusätzlich erworbenem Abschluss.....	<i>z</i>	3,8	8,1	9,1	8,2	9,4	8,5	12,2	11,4	10,4
	<i>m</i>	4,3	8,1	8,6	7,5	9,1	8,5	12,6	11,6	10,2
	<i>w</i>	3,2	8,0	9,8	9,1	9,8	8,6	11,7	11,0	10,6
-mittlerer Abschluss.....	<i>z</i>	-	33,3	25,0	33,3	27,6	40,0	83,3	50,0	20,0
	<i>m</i>	-	19,0	26,7	33,3	28,0	33,3	80,0	44,4	20,0
	<i>w</i>	-	83,3	-	-	25,0	100,0	100,0	100,0	-
-Fachhochschulreife.....	<i>z</i>	-	-	50,0	-	-	-	-	-	-
	<i>m</i>	-	-	50,0	-	-	-	-	-	-
	<i>w</i>	-	-	-	-	-	-	-	-	-
<i>Absolventen.....</i>	<i>z</i>	9,8	10,6	10,9	10,6	10,2	10,5	10,8	11,3	11,2
	<i>m</i>	7,5	8,5	8,5	8,3	8,3	8,9	9,0	9,4	9,0
	<i>w</i>	12,2	13,0	13,6	13,3	12,2	12,4	12,9	13,4	13,9
ohne zusätzlich erworbenem Abschluss.....	<i>z</i>	-	-	-	7,7	7,3	7,9	8,4	8,9	9,2
	<i>m</i>	-	-	-	4,9	4,9	5,6	6,0	6,8	6,6
	<i>w</i>	-	-	-	11,1	10,1	10,6	11,2	11,5	12,2
mit zusätzlich erworbenem Abschluss										
	-Hauptschulabschluss	<i>z</i>	35,5	58,3	63,0	63,6	64,0	63,2	62,5	59,4
	<i>m</i>	41,1	57,5	61,3	62,5	61,3	61,8	59,5	59,2	56,2
-mittlerer Abschluss.....	<i>w</i>	28,1	59,8	66,0	65,8	69,1	65,5	68,2	65,6	65,2
	<i>z</i>	8,9	10,4	10,8	10,7	10,8	11,2	9,9	9,7	9,2
	<i>m</i>	8,5	7,9	7,6	8,0	9,0	10,7	8,5	8,0	7,1
-Fachhochschulreife.....	<i>w</i>	9,4	12,8	14,0	13,6	12,6	11,7	11,5	11,7	11,8
	<i>z</i>	6,5	11,2	11,5	13,1	12,5	12,4	12,7	13,2	13,2
	<i>m</i>	2,2	9,4	8,8	10,1	10,4	10,7	10,9	10,3	10,5
-allgemeine und fachgebundene Hochschulreife.....	<i>w</i>	13,0	13,3	14,9	16,9	15,1	14,6	15,0	16,6	16,4
	<i>z</i>	1,7	2,0	1,8	1,4	2,2	2,4	3,0	3,8	5,9
	<i>m</i>	0,1	0,4	1,1	0,8	1,7	1,1	2,5	3,0	2,5
<i>ohne Angabe einer Zeugnisart.....</i>	<i>w</i>	3,9	3,2	2,4	1,8	2,4	3,3	3,3	4,3	8,1
	<i>z</i>	-	10,0	10,0	10,3	11,6	12,9	10,9	9,7	11,1
	<i>m</i>	-	9,4	9,4	9,7	11,2	11,4	9,1	7,9	9,6
Zusammen	<i>w</i>	-	10,8	10,8	11,0	12,1	14,8	13,1	12,0	13,0
	<i>z</i>	10,4	11,5	11,8	11,8	12,0	12,0	12,4	12,6	12,6
	<i>m</i>	7,3	9,1	9,1	9,3	9,6	9,5	9,9	10,0	9,8
Schulen des Gesundheitswesens.....	<i>w</i>	13,8	14,2	14,7	14,7	14,6	14,8	15,3	15,6	15,8
	<i>z</i>	34,6	75,2	74,7	74,0	75,8	76,4	76,0	76,9	77,0
	<i>m</i>	42,4	80,8	80,6	78,8	79,2	81,2	80,3	79,2	79,7
<i>Abgänger.....</i>	<i>w</i>	33,0	73,6	73,1	72,8	75,0	75,2	74,8	76,3	76,3
	<i>z</i>	-	81,6	80,3	77,5	78,0	81,5	77,0	76,6	84,0
	<i>m</i>	-	87,1	85,5	89,1	87,6	90,2	84,3	80,1	89,7
<i>Absolvent.....</i>	<i>w</i>	-	79,4	78,3	70,9	74,0	77,7	73,6	74,8	81,0
	<i>z</i>	34,6	73,8	73,3	72,6	74,6	74,9	74,5	75,9	75,1
	<i>m</i>	42,4	78,9	78,8	76,9	77,8	79,8	79,7	78,4	77,3
<i>ohne Angabe.....</i>	<i>w</i>	33,0	72,4	71,9	71,6	73,9	73,8	73,2	75,4	74,5
	<i>z</i>	-	-	-	79,8	80,6	81,4	81,5	80,8	82,7
	<i>m</i>	-	-	-	82,7	81,5	83,2	81,2	81,3	83,8
Berlin	<i>w</i>	-	-	-	78,8	80,2	80,8	81,6	80,5	82,3
	<i>z</i>	-	-	-	-	-	-	-	-	-
	<i>m</i>	-	-	-	-	-	-	-	-	-
Allgemeinbildende Schulen.....	<i>z</i>	3,3	4,4	4,2	4,9	5,1	5,7	6,6	6,8	6,7
	<i>m</i>	3,1	4,4	4,1	4,8	5,0	5,2	6,4	6,6	6,5
	<i>w</i>	3,6	4,4	4,3	5,0	5,2	6,3	6,7	7,0	6,9
mit zusätzlich erworbenem Abschluss										
	-Hauptschulabschluss	<i>z</i>	1,6	1,8	1,6	2,1	2,1	3,2	3,4	2,6
	<i>m</i>	1,6	1,7	1,5	2,0	1,6	2,8	3,2	3,2	2,3
<i>dar.: sopäd. Abschluss Förderschwerpunkt Lernen.....</i>	<i>w</i>	1,5	1,8	1,8	2,3	2,8	3,8	3,6	3,6	3,0
	<i>z</i>	-	1,6	0,3	0,7	0,9	3,2	-	-	-
	<i>m</i>	-	1,3	0,5	0,5	0,8	3,1	-	-	-
<i>sopäd. Abschluss Förderschwerpunkt geistige Entwicklung.....</i>	<i>w</i>	-	2,0	-	0,8	1,3	3,2	-	-	-
	<i>z</i>	-	-	13,6	14,6	16,2	21,4	15,2	20,5	15,6
	<i>m</i>	-	-	14,2	13,5	14,4	20,7	14,2	17,8	14,3
Hauptschulabschluss.....	<i>w</i>	-	-	12,8	15,9	18,3	22,2	16,9	24,1	17,2
	<i>z</i>	1,4	1,7	1,2	1,4	2,1	2,1	1,6	2,1	2,0
	<i>m</i>	1,3	1,8	1,0	1,5	2,2	2,0	1,4	2,3	2,0
<i>w</i>	<i>z</i>	1,5	1,5	1,5	1,4	1,9	2,2	1,7	1,8	2,0

3.2 Absolventen/Abgänger nach Abschluss-, Zeugnisarten und Geschlecht 1992-2014
 Anteile an öffentlichen und privaten Schulen zusammen in Prozent

Abschluss-/Zeugnisart/Geschlecht		1992	2007	2008	2009	2010	2011	2012	2013	2014
mittlerer Abschluss.....	z	4,1	5,5	5,5	6,0	6,9	6,1	6,7	7,5	7,0
	m	3,7	5,4	5,7	6,2	6,7	5,9	6,5	7,6	6,9
	w	4,5	5,6	5,2	5,7	7,0	6,4	6,9	7,3	7,1
dar.: schulischer Teil der Fachhochschulreife.....	z	-	-	-	-	-	-	-	-	6,1
	m	-	-	-	-	-	-	-	-	6,5
	w	-	-	-	-	-	-	-	-	5,7
allgemeine Hochschulreife 2).....	z	4,7	5,9	5,6	6,4	6,2	7,8	8,8	9,2	9,2
	m	4,8	6,4	5,7	6,4	6,5	7,2	9,2	9,0	9,5
	w	4,5	5,6	5,5	6,4	6,0	8,3	8,4	9,4	8,9
Berufliche Schulen.....	z	5,6	8,7	8,3	9,2	11,2	11,1	13,2	13,3	16,0
	m	4,1	7,1	6,7	7,2	9,0	8,7	10,6	9,7	11,6
	w	7,3	10,5	10,1	11,4	13,7	13,7	15,8	17,3	20,5
<i>Abgänger.....</i>	<i>z</i>	<i>1,3</i>	<i>4,6</i>	<i>4,5</i>	<i>4,3</i>	<i>12,4</i>	<i>10,3</i>	<i>10,3</i>	<i>4,8</i>	<i>5,2</i>
	<i>m</i>	<i>0,9</i>	<i>3,9</i>	<i>3,9</i>	<i>2,8</i>	<i>10,4</i>	<i>7,7</i>	<i>10,1</i>	<i>3,6</i>	<i>4,3</i>
	<i>w</i>	<i>1,8</i>	<i>5,7</i>	<i>5,4</i>	<i>7,1</i>	<i>15,6</i>	<i>14,0</i>	<i>10,6</i>	<i>6,7</i>	<i>6,5</i>
ohne zusätzlich erworbenem Abschluss.....	z	1,3	4,6	4,5	4,2	12,5	10,3	10,3	4,8	5,2
	m	0,9	3,9	3,9	2,7	10,4	7,7	10,1	3,6	4,3
	w	1,8	5,7	5,4	6,9	15,7	14,0	10,5	6,7	6,6
mit zusätzlich erworbenem Abschluss										
-Hauptschulabschluss	z	-	-	-	-	-	-	50,0	-	-
	m	-	-	-	-	-	-	33,3	-	-
	w	-	-	-	-	-	-	100,0	-	-
-mittlerer Abschluss.....	z	-	-	-	54,5	-	60,0	-	-	-
	m	-	-	-	33,3	-	50,0	-	-	-
	w	-	-	-	80,0	-	100,0	-	-	-
<i>Absolventen.....</i>	<i>z</i>	<i>6,8</i>	<i>9,8</i>	<i>9,2</i>	<i>10,1</i>	<i>11,0</i>	<i>11,3</i>	<i>13,7</i>	<i>14,7</i>	<i>17,7</i>
	<i>m</i>	<i>5,1</i>	<i>8,1</i>	<i>7,4</i>	<i>8,3</i>	<i>8,6</i>	<i>8,8</i>	<i>10,7</i>	<i>11,0</i>	<i>13,0</i>
	<i>w</i>	<i>8,5</i>	<i>11,4</i>	<i>11,0</i>	<i>12,0</i>	<i>13,4</i>	<i>13,6</i>	<i>16,6</i>	<i>18,6</i>	<i>22,2</i>
ohne zusätzlich erworbenem Abschluss.....	z	-	-	-	10,4	11,0	11,5	15,0	16,1	19,9
	m	-	-	-	8,6	8,9	8,5	12,1	12,2	14,5
	w	-	-	-	12,0	13,0	14,1	17,4	19,7	24,6
mit zusätzlich erworbenem Abschluss										
-Hauptschulabschluss	z	5,3	3,1	2,3	2,1	1,8	2,1	4,3	2,9	4,0
	m	4,0	3,1	1,4	1,9	0,9	2,2	3,2	2,4	2,6
	w	7,4	2,9	3,7	2,5	3,1	2,0	6,0	3,7	5,9
-mittlerer Abschluss.....	z	8,5	7,1	18,5	16,2	13,9	15,2	16,9	17,9	21,7
	m	1,1	6,4	11,3	9,7	6,5	11,3	13,1	9,4	17,1
	w	13,7	8,0	26,5	23,8	23,2	19,6	21,6	27,7	26,3
-Fachhochschulreife.....	z	5,6	12,8	10,1	11,8	16,4	15,6	13,8	15,0	15,2
	m	3,5	8,8	8,3	11,2	14,1	15,5	10,3	13,1	12,8
	w	10,1	17,0	11,9	12,3	19,1	15,7	18,3	17,8	18,5
-allgemeine und fachgebundene Hochschulreife.....	z	-	-	-	-	-	-	-	0,7	1,7
	m	-	-	-	-	-	-	-	0,8	0,9
	w	-	-	-	-	-	-	-	0,6	2,6
Zusammen	z	4,3	6,5	6,2	7,0	8,2	8,5	9,6	10,1	11,2
	m	3,6	5,7	5,4	6,0	7,0	7,0	8,4	8,2	9,0
	w	5,2	7,4	7,1	8,1	9,5	10,1	10,9	12,1	13,5
Schulen des Gesundheitswesens.....	z	54,3	74,1	72,0	72,3	72,5	70,9	74,2	73,5	72,7
	m	63,5	69,2	63,9	63,1	67,8	62,2	71,7	69,1	71,9
	w	52,4	76,3	76,0	76,6	74,6	74,7	75,4	75,6	73,1
<i>Abgänger.....</i>	<i>z</i>	<i>40,7</i>	<i>68,1</i>	<i>78,5</i>	<i>78,4</i>	<i>69,4</i>	<i>79,5</i>	<i>78,0</i>	<i>76,3</i>	<i>83,7</i>
	<i>m</i>	<i>50,0</i>	<i>65,9</i>	<i>64,0</i>	<i>77,1</i>	<i>56,3</i>	<i>62,5</i>	<i>70,8</i>	<i>62,7</i>	<i>80,8</i>
	<i>w</i>	<i>38,8</i>	<i>70,2</i>	<i>91,2</i>	<i>79,2</i>	<i>78,5</i>	<i>92,0</i>	<i>84,6</i>	<i>86,6</i>	<i>86,7</i>
<i>Absolvent.....</i>	<i>z</i>	<i>54,6</i>	<i>74,4</i>	<i>71,6</i>	<i>72,1</i>	<i>72,8</i>	<i>70,2</i>	<i>73,9</i>	<i>73,3</i>	<i>71,8</i>
	<i>m</i>	<i>63,8</i>	<i>69,5</i>	<i>63,9</i>	<i>62,3</i>	<i>69,1</i>	<i>62,1</i>	<i>71,8</i>	<i>69,6</i>	<i>70,9</i>
	<i>w</i>	<i>52,7</i>	<i>76,6</i>	<i>75,3</i>	<i>76,5</i>	<i>74,3</i>	<i>73,6</i>	<i>74,8</i>	<i>75,1</i>	<i>72,3</i>
Brandenburg										
Allgemeinbildende Schulen.....	z	0,1	2,7	4,0	4,6	5,6	7,0	8,2	9,9	10,3
	m	0,1	2,8	4,3	5,0	5,7	7,9	8,6	10,5	10,3
	w	0,1	2,6	3,7	4,2	5,4	6,0	7,8	9,3	10,4
ohne Hauptschulabschluss.....	z	-	3,8	5,1	5,1	6,8	6,9	6,0	6,3	7,0
	m	-	4,2	5,2	5,5	6,9	7,9	6,1	7,3	8,0
	w	-	2,9	5,0	4,3	6,4	5,5	6,0	4,6	5,4
dar.: sopäd. Abschluss Förderschwerpunkt Lernen.....	z	-	1,6	0,6	1,3	2,3	1,6	2,2	1,5	1,9
	m	-	2,5	1,0	1,4	2,8	1,6	2,7	2,2	2,4
	w	-	-	-	1,1	1,6	1,7	1,3	0,4	1,2
sopäd. Abschluss Förderschwerpunkt geistige Entwicklung.....	z	-	-	23,8	20,4	27,0	27,0	27,3	26,0	33,5
	m	-	-	22,6	19,2	26,1	31,9	26,0	29,3	36,1
	w	-	-	25,9	22,9	28,7	20,0	29,5	20,8	29,1
Hauptschulabschluss.....	z	-	1,6	1,3	2,2	3,5	3,4	3,7	5,0	4,9
	m	-	1,5	1,7	2,3	4,0	4,1	3,8	5,8	5,6
	w	-	1,9	0,8	2,1	2,7	2,2	3,5	3,8	3,9
mittlerer Abschluss.....	z	-	2,0	4,0	5,2	5,9	7,5	7,5	10,1	10,1
	m	-	2,2	4,7	5,7	5,9	8,0	8,1	10,6	10,1
	w	-	1,8	3,3	4,7	5,9	7,1	6,9	9,6	10,1
dar.: schulischer Teil der Fachhochschulreife.....	z	-	-	-	-	-	-	-	-	9,4
	m	-	-	-	-	-	-	-	-	10,6
	w	-	-	-	-	-	-	-	-	8,2
allgemeine Hochschulreife 2).....	z	0,4	3,5	4,7	4,9	5,8	8,0	10,3	12,4	13,6
	m	0,3	3,8	4,9	5,6	6,0	10,0	11,4	13,7	13,8
	w	0,4	3,4	4,5	4,4	5,7	6,4	9,4	11,3	13,4

3.2 Absolventen/Abgänger nach Abschluss-, Zeugnisarten und Geschlecht 1992-2014
Anteile an öffentlichen und privaten Schulen zusammen in Prozent

Abschluss-/Zeugnisart/Geschlecht		1992	2007	2008	2009	2010	2011	2012	2013	2014
Berufliche Schulen.....	z	0,6	11,4	13,7	13,2	13,3	13,4	14,6	15,7	16,0
	m	0,1	8,9	10,2	9,8	10,4	10,0	11,1	11,6	11,8
	w	1,0	14,7	18,0	17,7	16,9	17,8	18,8	20,7	20,9
<i>Abgänger.....</i>	<i>z</i>	<i>0,0</i>	<i>7,8</i>	<i>9,7</i>	<i>7,0</i>	<i>7,7</i>	<i>7,8</i>	<i>6,9</i>	<i>9,8</i>	<i>8,5</i>
	<i>m</i>	-	5,5	6,1	5,9	6,7	6,8	6,9	9,0	7,8
	<i>w</i>	0,1	12,6	16,0	9,3	9,6	9,8	7,1	11,0	9,7
ohne zusätzlich erworbenem Abschluss.....	z	0,0	7,8	9,7	7,0	7,7	7,8	6,9	9,8	9,1
	m	-	5,5	6,1	5,9	6,7	6,8	6,9	9,0	8,2
	w	0,1	12,6	16,0	9,3	9,6	9,8	7,1	11,0	10,7
mit schulischem Teil der Fachhochschulreife.....	z	-	-	-	-	-	-	-	-	1,3
	m	-	-	-	-	-	-	-	-	1,5
	w	-	-	-	-	-	-	-	-	1,2
<i>Absolventen.....</i>	<i>z</i>	<i>0,6</i>	<i>12,0</i>	<i>14,3</i>	<i>14,0</i>	<i>14,0</i>	<i>14,3</i>	<i>15,8</i>	<i>16,8</i>	<i>17,1</i>
	<i>m</i>	<i>0,1</i>	<i>9,5</i>	<i>10,9</i>	<i>10,4</i>	<i>11,0</i>	<i>10,6</i>	<i>11,9</i>	<i>12,1</i>	<i>12,4</i>
	<i>w</i>	<i>1,1</i>	<i>14,9</i>	<i>18,3</i>	<i>18,5</i>	<i>17,6</i>	<i>18,7</i>	<i>20,2</i>	<i>22,0</i>	<i>22,3</i>
ohne zusätzlich erworbenem Abschluss.....	z	-	-	-	15,5	15,4	15,8	16,5	18,8	18,8
	m	-	-	-	11,6	12,3	11,9	12,4	14,0	13,8
	w	-	-	-	20,1	18,7	20,0	20,6	23,7	23,8
mit zusätzlich erworbenem Abschluss										
	-Hauptschulabschluss.....	z	-	7,3	8,5	10,1	13,1	13,3	12,7	13,9
	m	-	6,9	8,3	9,7	11,7	11,6	12,2	10,2	11,1
	w	-	8,0	9,1	11,2	16,8	16,5	16,0	18,1	20,1
-mittlerer Abschluss.....	z	-	9,0	10,7	11,5	8,2	9,2	11,3	12,0	11,2
	m	-	3,7	3,9	5,6	4,3	4,5	6,0	6,3	6,9
	w	-	18,7	21,1	20,4	15,6	18,2	19,8	22,8	19,4
-Fachhochschulreife.....	z	0,4	10,9	15,2	15,2	16,0	14,3	23,0	18,2	20,7
	m	-	10,0	14,2	11,3	12,6	10,0	19,1	13,8	16,4
	w	0,8	11,7	16,3	19,1	19,2	18,8	26,5	22,2	24,2
-allgemeine und fachgebundene Hochschulreife.....	z	-	-	-	-	-	0,5	0,6	0,9	1,1
	m	-	-	-	-	-	0,8	0,8	1,0	0,7
	w	-	-	-	-	-	0,3	0,4	0,8	1,6
ohne Angabe einer Zeugnisart.....	z	-	36,5	17,5	27,9	36,2	18,9	16,3	-	-
	m	-	40,2	16,4	28,0	35,2	25,0	14,1	-	-
	w	-	30,9	19,0	27,8	37,5	12,0	21,2	-	-
Zusammen	z	0,3	7,1	9,2	9,3	9,9	10,7	11,4	12,8	13,0
	m	0,1	6,1	7,6	7,8	8,5	9,2	9,9	11,0	11,0
	w	0,4	8,3	11,0	11,1	11,4	12,5	13,1	14,9	15,3
Schulen des Gesundheitswesens.....	z	-	80,7	78,2	76,1	79,8	80,6	96,2	97,0	96,5
	m	-	84,7	83,2	78,3	83,5	82,5	96,6	95,9	97,2
	w	-	79,3	75,8	75,3	78,5	80,0	96,1	97,4	96,2
<i>Abgänger.....</i>	<i>z</i>	-	<i>85,7</i>	<i>92,6</i>	<i>90,9</i>	<i>83,0</i>	<i>86,7</i>	<i>93,0</i>	<i>99,1</i>	<i>98,3</i>
	<i>m</i>	-	<i>91,7</i>	<i>91,9</i>	<i>93,8</i>	<i>86,0</i>	<i>87,5</i>	<i>84,4</i>	<i>96,8</i>	<i>100,0</i>
	<i>w</i>	-	<i>80,8</i>	<i>93,1</i>	<i>89,3</i>	<i>81,0</i>	<i>86,4</i>	<i>96,3</i>	<i>100,0</i>	<i>97,8</i>
<i>Absolvent.....</i>	<i>z</i>	-	<i>80,3</i>	<i>77,2</i>	<i>75,0</i>	<i>79,6</i>	<i>80,2</i>	<i>96,5</i>	<i>96,8</i>	<i>96,4</i>
	<i>m</i>	-	<i>83,6</i>	<i>82,5</i>	<i>76,6</i>	<i>83,2</i>	<i>82,1</i>	<i>97,6</i>	<i>95,8</i>	<i>97,1</i>
	<i>w</i>	-	<i>79,3</i>	<i>74,8</i>	<i>74,4</i>	<i>78,4</i>	<i>79,6</i>	<i>96,1</i>	<i>97,2</i>	<i>96,1</i>
Bremen										
Allgemeinbildende Schulen.....	z	5,5	5,7	7,1	6,6	7,3	7,1	7,8	7,4	7,9
	m	5,9	6,1	7,1	6,5	7,2	7,3	8,5	7,7	7,8
	w	5,0	5,2	7,2	6,7	7,3	6,9	7,0	7,1	8,0
ohne Hauptschulabschluss.....	z	2,0	2,9	4,2	5,2	1,6	3,7	7,3	2,9	2,7
	m	2,7	2,7	4,5	5,5	0,4	4,4	6,5	3,0	3,0
	w	0,5	3,2	3,7	4,7	3,5	2,7	8,4	2,7	2,2
<i>dar.: sopäd. Abschluss Förderschwerpunkt Lernen.....</i>	<i>z</i>	-	7,3	10,5	6,9	9,3	-	-	-	-
	<i>m</i>	-	8,2	13,7	6,7	11,1	-	-	-	-
	<i>w</i>	-	6,1	6,5	7,2	7,0	-	-	-	-
Hauptschulabschluss.....	z	4,7	5,0	4,4	3,7	6,6	4,7	4,8	4,8	4,6
	m	3,9	5,0	4,6	3,5	5,2	5,1	4,9	4,3	3,6
	w	5,4	5,0	4,1	4,0	8,2	4,2	4,6	5,4	6,0
mittlerer Abschluss.....	z	7,5	6,3	6,8	6,8	8,0	7,1	7,4	7,6	7,7
	m	8,3	7,0	6,9	6,5	8,2	7,2	7,3	8,0	8,1
	w	6,8	5,6	6,6	7,1	7,7	7,1	7,5	7,2	7,3
<i>dar.: schulischer Teil der Fachhochschulreife.....</i>	<i>z</i>	-	-	-	-	-	-	-	-	4,5
	<i>m</i>	-	-	-	-	-	-	-	-	6,3
	<i>w</i>	-	-	-	-	-	-	-	-	3,1
allgemeine Hochschulreife 2).....	z	4,8	6,2	10,1	8,5	8,1	9,5	9,5	9,8	11,1
	m	5,8	7,1	10,4	9,2	9,3	10,0	11,8	11,0	11,7
	w	3,8	5,4	9,9	8,0	7,0	9,0	7,6	8,7	10,5
Berufliche Schulen 6).....	z	3,1	3,1	2,8	2,8	3,2	3,1	2,8	3,6	3,6
	m	3,9	3,9	3,6	3,7	3,9	3,7	3,6	4,4	4,4
	w	2,2	2,2	1,9	1,9	2,4	2,5	2,0	2,7	2,7
<i>Abgänger.....</i>	<i>z</i>	<i>1,8</i>	<i>4,9</i>	<i>2,6</i>	<i>0,7</i>	<i>0,4</i>	<i>4,5</i>	<i>0,9</i>	<i>5,3</i>	<i>5,3</i>
	<i>m</i>	<i>1,9</i>	<i>4,0</i>	<i>3,2</i>	<i>0,9</i>	<i>0,5</i>	<i>3,9</i>	<i>1,0</i>	<i>4,7</i>	<i>4,7</i>
	<i>w</i>	<i>1,6</i>	<i>6,6</i>	<i>1,5</i>	<i>0,3</i>	<i>0,3</i>	<i>5,5</i>	<i>0,9</i>	<i>6,0</i>	<i>6,0</i>
ohne zusätzlich erworbenem Abschluss.....	z	1,8	4,9	2,6	0,7	0,4	4,5	0,9	5,3	5,3
	m	1,9	4,0	3,2	0,9	0,5	3,9	1,0	4,7	4,7
	w	1,6	6,6	1,5	0,3	0,3	5,6	0,9	6,0	6,0
<i>Absolventen.....</i>	<i>z</i>	<i>3,3</i>	<i>2,9</i>	<i>2,8</i>	<i>3,0</i>	<i>3,5</i>	<i>3,0</i>	<i>3,1</i>	<i>3,4</i>	<i>3,4</i>
	<i>m</i>	<i>4,2</i>	<i>3,9</i>	<i>3,7</i>	<i>3,9</i>	<i>4,3</i>	<i>3,7</i>	<i>3,9</i>	<i>4,3</i>	<i>4,3</i>
	<i>w</i>	<i>2,2</i>	<i>1,9</i>	<i>1,9</i>	<i>2,0</i>	<i>2,6</i>	<i>2,2</i>	<i>2,2</i>	<i>2,3</i>	<i>2,3</i>

3.2 Absolventen/Abgänger nach Abschluss-, Zeugnisarten und Geschlecht 1992-2014
Anteile an öffentlichen und privaten Schulen zusammen in Prozent

Abschluss-/Zeugnisart/Geschlecht		1992	2007	2008	2009	2010	2011	2012	2013	2014
ohne zusätzlich erworbenem Abschluss.....	z	-	-	-	3,6	2,5	2,0	3,7	4,1	4,1
	m	-	-	-	4,6	3,2	2,5	4,6	5,1	5,1
	w	-	-	-	2,4	1,7	1,5	2,8	3,0	3,0
mit zusätzlich erworbenem Abschluss										
-Hauptschulabschluss	z	-	-	-	-	19,5	21,7	1,8	-	-
	m	-	-	-	-	19,4	22,0	2,1	-	-
	w	-	-	-	-	19,8	21,4	1,4	-	-
-mittlerer Abschluss.....	z	-	0,1	-	-	2,5	1,8	-	-	-
	m	-	0,2	-	-	2,3	2,7	-	-	-
	w	-	-	-	-	2,8	0,9	-	-	-
-Fachhochschulreife.....	z	-	2,1	2,9	3,2	2,3	1,3	3,5	2,7	2,7
	m	-	3,9	5,3	4,7	3,5	2,5	5,7	4,6	4,6
	w	-	0,5	0,3	1,5	1,1	-	0,7	0,4	0,4
-allgemeine und fachgebundene Hochschulreife.....	z	-	-	-	-	-	1,5	-	-	-
	m	-	-	-	-	-	2,3	-	-	-
	w	-	-	-	-	-	0,9	-	-	-
Zusammen	z	4,0	4,3	4,8	4,6	5,0	4,9	5,2	5,3	5,5
	m	4,6	4,9	5,2	4,9	5,3	5,3	5,9	5,9	5,9
	w	3,3	3,6	4,4	4,2	4,7	4,6	4,5	4,7	5,1
Schulen des Gesundheitswesens.....		100,0	100,0	100,0	100,0	100,0	100,0	100,0	100,0	100,0
	z	100,0	100,0	100,0	100,0	100,0	100,0	100,0	100,0	100,0
	m	100,0	100,0	100,0	100,0	100,0	100,0	100,0	100,0	100,0
	w	100,0	100,0	100,0	100,0	100,0	100,0	100,0	100,0	100,0
<i>Abgänger.....</i>		<i>100,0</i>	<i>100,0</i>	<i>100,0</i>	<i>100,0</i>	<i>100,0</i>	<i>100,0</i>	<i>100,0</i>	<i>100,0</i>	<i>100,0</i>
	z	100,0	100,0	100,0	100,0	100,0	100,0	100,0	100,0	100,0
	m	100,0	100,0	100,0	100,0	100,0	100,0	100,0	100,0	100,0
	w	100,0	100,0	100,0	100,0	100,0	100,0	100,0	100,0	100,0
<i>Absolvent.....</i>		<i>100,0</i>	<i>100,0</i>	<i>100,0</i>	<i>100,0</i>	<i>100,0</i>	<i>100,0</i>	<i>100,0</i>	<i>100,0</i>	<i>100,0</i>
	z	100,0	100,0	100,0	100,0	100,0	100,0	100,0	100,0	100,0
	m	100,0	100,0	100,0	100,0	100,0	100,0	100,0	100,0	100,0
	w	100,0	100,0	100,0	100,0	100,0	100,0	100,0	100,0	100,0
Hamburg										
Allgemeinbildende Schulen.....	z	6,7	8,4	11,0	9,8	9,2	11,7	11,0	8,9	10,1
	m	6,8	8,9	11,9	10,0	9,6	12,4	11,7	8,7	10,3
	w	6,7	8,0	10,1	9,6	8,8	11,0	10,3	9,1	9,9
ohne Hauptschulabschluss.....	z	5,4	4,4	3,6	4,7	5,4	6,2	4,3	5,2	4,4
	m	6,0	4,0	3,3	3,9	5,6	6,8	3,1	5,1	3,9
	w	4,6	4,9	4,2	5,8	5,0	5,4	6,1	5,3	5,1
<i>dar.: sopäd. Abschluss Förderschwerpunkt Lernen.....</i>	z	-	-	-	-	-	-	-	-	-
	m	-	-	-	-	-	-	-	-	-
	w	-	-	-	-	-	-	-	-	-
Hauptschulabschluss.....	z	6,2	6,5	11,5	11,4	14,0	16,3	13,4	5,3	9,7
	m	6,4	8,0	12,1	11,5	14,9	16,6	13,9	4,9	10,4
	w	5,9	4,7	10,8	11,4	12,8	16,0	12,8	5,9	8,5
mittlerer Abschluss.....	z	7,5	10,9	15,6	13,4	12,9	16,3	15,4	11,5	13,7
	m	7,5	11,1	17,1	14,1	13,4	15,8	17,4	11,3	13,4
	w	7,5	10,7	13,9	12,6	12,3	16,9	13,2	11,7	14,0
<i>dar.: schulischer Teil der Fachhochschulreife.....</i>	z	-	-	-	-	-	-	-	-	3,2
	m	-	-	-	-	-	-	-	-	3,4
	w	-	-	-	-	-	-	-	-	3,1
Fachhochschulreife.....	z	4,1	4,3	5,2	10,2	5,5	8,0	6,6	19,7	20,3
	m	3,3	5,3	6,6	10,5	6,7	8,5	6,9	20,6	21,2
	w	5,4	3,5	4,0	10,0	4,5	7,6	6,3	18,5	19,4
allgemeine Hochschulreife 7).....	z	6,9	9,2	9,0	7,8	7,5	9,1	9,3	8,6	9,1
	m	6,8	9,6	9,8	7,8	7,4	10,2	9,6	8,5	9,4
	w	7,0	8,8	8,5	7,9	7,6	8,3	9,1	8,7	8,9
Berufliche Schulen.....	z	2,3	2,5	2,6	2,3	2,7	2,7	3,4	3,7	4,1
	m	1,6	2,0	2,1	2,0	2,0	2,2	2,5	3,1	3,3
	w	3,1	3,1	3,2	2,7	3,4	3,1	4,4	4,3	5,0
<i>Abgänger.....</i>		<i>1,1</i>	<i>1,3</i>	<i>0,8</i>	<i>1,1</i>	<i>1,4</i>	<i>0,4</i>	<i>0,6</i>	<i>0,9</i>	<i>0,4</i>
	z	0,6	0,9	0,7	1,0	1,2	0,4	0,7	0,6	0,5
	m	1,9	1,8	1,0	1,2	1,5	0,5	0,6	1,3	0,3
	w	1,1	1,3	0,8	1,1	1,4	0,4	0,6	0,9	0,4
ohne zusätzlich erworbenem Abschluss.....	z	0,6	0,9	0,7	1,0	1,2	0,4	0,7	0,6	0,5
	m	1,9	1,8	1,0	1,2	1,5	0,5	0,6	1,3	0,3
	w	1,1	1,3	0,8	1,1	1,4	0,4	0,6	0,9	0,4
<i>Absolventen.....</i>	z	2,6	3,2	3,6	2,9	3,1	3,0	3,8	4,0	4,6
	m	2,0	2,7	2,9	2,5	2,3	2,5	2,9	3,5	3,7
	w	3,4	3,6	4,3	3,4	4,0	3,5	4,9	4,7	5,5
ohne zusätzlich erworbenem Abschluss.....	z	-	-	-	2,7	3,6	3,0	4,0	3,9	5,0
	m	-	-	-	2,2	2,5	2,4	2,8	3,5	3,8
	w	-	-	-	3,3	4,7	3,7	5,1	4,4	6,1
mit schulischem Teil der Fachhochschulreife.....	z	-	-	-	-	-	-	-	-	8,5
	m	-	-	-	-	-	-	-	-	8,0
	w	-	-	-	-	-	-	-	-	9,2
mit zusätzlich erworbenem Abschluss										
-Hauptschulabschluss	z	-	-	-	-	-	-	-	0,2	-
	m	-	-	-	-	-	-	-	-	-
	w	-	-	-	-	-	-	-	0,6	-
-mittlerer Abschluss.....	z	7,3	2,7	1,6	2,5	1,0	0,8	1,0	4,5	1,7
	m	11,5	4,3	2,0	2,8	0,8	0,7	1,0	3,2	1,1
	w	2,4	1,3	1,1	2,1	1,2	0,9	1,0	6,2	2,5
-Fachhochschulreife.....	z	4,5	5,5	7,4	7,2	3,8	6,7	8,1	7,4	6,8
	m	2,4	6,9	8,4	6,6	4,6	7,1	6,8	6,9	7,8
	w	6,8	3,9	6,3	7,8	2,6	6,3	9,7	8,1	5,2

3.2 Absolventen/Abgänger nach Abschluss-, Zeugnisarten und Geschlecht 1992-2014
Anteile an öffentlichen und privaten Schulen zusammen in Prozent

Abschluss-/Zeugnisart/Geschlecht		1992	2007	2008	2009	2010	2011	2012	2013	2014
-allgemeine und fachgebundene Hochschulreife.....	z	-	-	-	-	-	-	-	-	-
	m	-	-	-	-	-	-	-	-	-
	w	-	-	-	-	-	-	-	-	-
Zusammen	z	4,0	4,7	5,7	5,0	5,5	6,2	6,5	5,7	6,7
	m	3,5	4,5	5,6	4,8	5,2	6,1	6,2	5,2	6,2
	w	4,5	5,0	5,8	5,3	5,9	6,3	7,0	6,3	7,2
Schulen des Gesundheitswesens.....	z	15,8	89,4	75,8	81,3	85,0	83,9	82,6	80,8	75,4
	m	14,6	90,0	57,5	64,0	75,4	74,8	71,4	70,9	70,7
	w	16,0	89,3	81,4	87,9	88,7	87,0	86,6	85,1	77,6
<i>Abgänger.....</i>	<i>z</i>	-	98,5	98,6	95,5	99,7	92,5	96,5	96,4	79,3
	<i>m</i>	-	100,0	100,0	100,0	100,0	76,9	91,4	95,0	92,3
	<i>w</i>	-	98,1	98,2	93,5	99,5	96,3	100,0	97,2	73,2
<i>Absolvent.....</i>	<i>z</i>	15,8	87,6	74,3	80,5	81,2	82,9	81,7	79,5	75,0
	<i>m</i>	14,6	88,3	55,5	61,5	66,5	74,6	69,5	68,5	68,4
	<i>w</i>	16,0	87,4	80,3	87,6	86,4	85,8	86,0	84,2	78,1
Hessen 8)					-	-	-	-	-	-
Allgemeinbildende Schulen.....	z	5,3	5,8	6,2	6,2	6,4	6,8	7,2	7,8	6,8
	m	4,3	5,0	5,3	5,4	5,6	5,9	6,4	6,5	6,0
	w	6,4	6,5	7,1	7,1	7,2	7,7	8,0	9,0	7,6
ohne Hauptschulabschluss.....	z	3,0	5,3	6,4	6,4	6,1	7,0	8,4	9,1	9,2
	m	2,9	6,0	6,9	7,5	6,9	8,2	9,5	10,0	9,6
	w	3,2	4,3	5,7	4,9	4,9	5,3	6,8	7,8	8,6
<i>dar.: sopäd. Abschluss Förderschwerpunkt Lernen.....</i>	<i>z</i>	-	1,4	0,6	1,3	1,1	1,4	1,7	3,1	3,0
	<i>m</i>	-	1,4	0,9	1,2	0,9	2,0	1,1	3,5	3,1
	<i>w</i>	-	1,4	0,2	1,4	1,3	0,6	2,7	2,7	2,9
<i>sopäd. Abschluss Förderschwerpunkt geistige Entwicklung.....</i>	<i>z</i>	-	-	31,1	35,6	23,4	20,0	27,7	22,8	28,5
	<i>m</i>	-	-	28,6	43,2	23,4	20,6	29,4	23,4	28,6
	<i>w</i>	-	-	34,1	26,8	23,4	19,3	25,3	22,1	28,5
Hauptschulabschluss.....	z	0,8	1,2	1,1	1,6	2,2	2,3	2,4	2,2	2,8
	m	1,0	1,5	1,4	1,8	2,2	2,3	2,6	2,4	2,8
	w	0,5	0,8	0,7	1,3	2,2	2,2	2,1	2,0	2,7
mittlerer Abschluss.....	z	3,5	4,1	4,1	4,4	4,5	4,5	5,1	5,3	5,0
	m	2,9	3,5	3,6	3,9	4,1	4,0	4,4	4,9	4,6
	w	4,2	4,6	4,6	4,9	5,0	5,1	5,8	5,7	5,4
<i>dar.: schulischer Teil der Fachhochschulreife.....</i>	<i>z</i>	-	-	-	-	-	-	-	-	9,9
	<i>m</i>	-	-	-	-	-	-	-	-	10,9
	<i>w</i>	-	-	-	-	-	-	-	-	9,1
Fachhochschulreife.....	z	5,4	9,8	12,1	9,8	8,5	10,3	9,8	5,2	6,3
	m	5,7	10,7	12,8	10,2	7,9	10,7	10,1	5,6	7,6
	w	5,1	9,2	11,5	9,4	9,0	9,9	9,5	4,7	4,6
allgemeine Hochschulreife 9).....	z	12,6	12,9	13,1	12,4	12,0	12,3	12,2	12,7	10,3
	m	10,1	11,7	11,3	10,8	10,9	10,8	11,2	10,4	8,9
	w	15,0	13,8	14,5	13,6	12,9	13,3	12,9	14,6	11,3
Berufliche Schulen 10).....	z	2,5	2,5	3,2	3,5	3,2	3,3	3,6	3,5	3,7
	m	1,9	1,7	2,1	2,3	1,9	2,1	2,4	2,3	2,2
	w	3,3	3,4	4,5	4,9	4,6	4,7	5,0	5,0	5,4
<i>Abgänger.....</i>	<i>z</i>	1,3	1,1	0,9	1,7	1,6	1,5	1,5	1,4	0,8
	<i>m</i>	1,1	1,1	0,8	1,9	1,6	1,5	1,5	1,5	0,8
	<i>w</i>	1,7	1,1	0,9	1,3	1,5	1,4	1,5	1,2	0,8
ohne zusätzlich erworbenem Abschluss.....	z	1,3	1,1	0,9	1,7	1,6	1,5	1,5	1,4	0,8
	m	1,1	1,1	0,8	1,9	1,6	1,5	1,5	1,5	0,8
	w	1,7	1,1	0,9	1,3	1,5	1,4	1,5	1,2	0,8
<i>Absolventen.....</i>	<i>z</i>	2,7	2,7	3,6	3,8	3,4	3,5	3,8	3,7	3,9
	<i>m</i>	2,1	1,8	2,3	2,3	2,0	2,2	2,5	2,4	2,4
	<i>w</i>	3,6	3,8	5,0	5,3	5,0	4,9	5,3	5,3	5,7
ohne zusätzlich erworbenem Abschluss.....	z	-	-	-	3,8	3,2	3,3	3,7	3,8	3,9
	m	-	-	-	1,8	1,4	1,7	1,8	2,0	1,8
	w	-	-	-	6,0	5,2	5,1	5,7	5,8	6,2
mit schulischem Teil der Fachhochschulreife.....	z	-	-	-	-	-	-	-	-	0,5
	m	-	-	-	-	-	-	-	-	0,5
	w	-	-	-	-	-	-	-	-	0,4
mit zusätzlich erworbenem Abschluss										
-Hauptschulabschluss	z	0,2	1,3	1,6	1,2	1,2	1,1	1,7	0,7	1,6
	m	0,2	1,8	2,2	1,1	1,1	1,0	1,5	0,6	1,6
	w	0,3	0,3	0,8	1,2	1,4	1,1	2,0	1,0	1,5
-mittlerer Abschluss.....	z	5,4	2,5	3,5	2,4	1,8	2,3	2,1	1,8	3,6
	m	1,7	2,4	3,4	2,3	1,4	1,6	2,1	1,3	4,0
	w	9,4	2,6	3,6	2,5	2,1	3,0	2,2	2,3	3,1
-Fachhochschulreife.....	z	1,1	6,6	5,0	5,2	5,8	5,5	6,1	5,6	5,8
	m	0,4	4,0	3,7	4,5	4,6	4,6	5,0	4,6	4,5
	w	2,6	9,3	6,2	5,9	7,0	6,4	7,4	6,7	7,2
-allgemeine und fachgebundene Hochschulreife.....	z	1,8	1,3	1,8	1,8	1,6	1,6	1,8	1,6	1,6
	m	2,0	0,9	2,4	2,6	1,9	1,9	2,4	1,9	1,8
	w	1,5	2,0	1,0	0,9	1,2	1,3	1,2	1,3	1,3
Zusammen	z	3,8	4,0	4,7	4,9	4,8	5,0	5,4	5,8	5,3
	m	2,9	3,2	3,6	3,8	3,7	3,9	4,4	4,5	4,1
	w	4,8	5,0	5,8	6,0	6,0	6,2	6,6	7,3	6,6

3.2 Absolventen/Abgänger nach Abschluss-, Zeugnisarten und Geschlecht 1992-2014
Anteile an öffentlichen und privaten Schulen zusammen in Prozent

Abschluss-/Zeugnisart/Geschlecht		1992	2007	2008	2009	2010	2011	2012	2013	2014
Schulen des Gesundheitswesens 11).....	z	-	-	-	-	-	-	59,0	55,1	47,0
	m	-	-	-	-	-	-	60,8	60,8	50,0
	w	-	-	-	-	-	-	58,5	53,3	46,0
<i>Abgänger.....</i>	<i>z</i>	-	-	-	-	-	-	53,3	48,9	41,2
	<i>m</i>	-	-	-	-	-	-	55,4	55,3	45,1
	<i>w</i>	-	-	-	-	-	-	52,7	46,9	40,1
<i>Absolvent.....</i>	<i>z</i>	-	-	-	-	-	-	59,6	55,8	47,7
	<i>m</i>	-	-	-	-	-	-	61,4	61,4	50,5
	<i>w</i>	-	-	-	-	-	-	59,1	54,0	46,7
Mecklenburg-Vorpommern										
Allgemeinbildende Schulen.....	z	0,6	2,8	2,9	3,8	4,1	5,0	5,7	6,1	7,2
	m	0,8	2,8	3,2	3,8	4,6	5,4	5,8	6,7	7,4
	w	0,4	2,7	2,6	3,8	3,6	4,6	5,6	5,6	6,9
ohne Hauptschulabschluss.....	z	-	3,8	4,4	5,4	4,8	4,4	6,4	6,1	7,2
	m	-	3,5	5,1	5,5	4,7	5,2	6,6	7,2	7,2
	w	-	4,3	3,4	5,2	5,0	3,0	6,0	4,2	7,2
<i>dar.: sopäd. Abschluss Förderschwerpunkt Lernen.....</i>	<i>z</i>	-	-	-	-	-	-	-	-	-
	<i>m</i>	-	-	-	-	-	-	-	-	-
	<i>w</i>	-	-	-	-	-	-	-	-	-
<i>sopäd. Abschluss Förderschwerpunkt geistige Entwicklung.....</i>	<i>z</i>	-	-	27,4	30,4	25,0	24,4	34,7	32,5	28,7
	<i>m</i>	-	-	29,5	29,9	26,1	27,1	35,2	37,4	27,0
	<i>w</i>	-	-	24,0	31,1	23,5	18,8	33,8	23,2	32,1
Hauptschulabschluss.....	z	-	1,6	1,1	1,7	1,5	2,7	2,2	0,9	2,1
	m	-	1,8	1,7	2,0	1,8	3,3	2,5	0,5	2,0
	w	-	1,4	0,4	1,4	1,2	1,9	1,8	1,5	2,3
mittlerer Abschluss.....	z	0,2	2,0	2,3	3,3	3,0	4,6	4,8	5,8	4,7
	m	0,3	2,1	2,6	3,0	3,3	4,8	5,2	6,1	4,9
	w	0,1	1,8	2,0	3,7	2,8	4,3	4,4	5,4	4,6
<i>dar.: schulischer Teil der Fachhochschulreife.....</i>	<i>z</i>	-	-	-	-	-	-	-	-	6,7
	<i>m</i>	-	-	-	-	-	-	-	-	5,9
	<i>w</i>	-	-	-	-	-	-	-	-	7,5
Fachhochschulreife.....	z	-	1,5	2,3	1,5	2,7	4,1	3,1	-	-
	m	-	-	3,2	2,0	2,6	4,4	2,8	-	-
	w	-	2,9	1,6	0,9	2,9	3,8	3,5	-	-
allgemeine Hochschulreife 12).....	z	2,6	4,2	3,2	4,5	6,2	6,8	8,3	8,8	12,4
	m	4,4	4,6	3,4	4,7	7,6	7,4	8,4	10,5	14,3
	w	1,5	3,9	3,1	4,4	4,9	6,2	8,2	7,3	10,9
Berufliche Schulen.....	z	1,8	6,4	6,7	6,6	7,2	8,3	9,9	10,6	12,4
	m	1,2	3,2	3,4	3,7	3,9	4,3	4,9	5,9	6,7
	w	2,3	10,1	10,6	9,8	11,2	12,9	15,4	15,7	18,2
<i>Abgänger.....</i>	<i>z</i>	0,1	1,5	2,1	2,0	1,3	2,2	2,9	3,6	3,8
	<i>m</i>	0,1	0,8	0,9	1,0	1,1	1,0	1,9	2,9	2,3
	<i>w</i>	-	3,1	4,6	3,8	1,7	4,1	4,4	4,7	6,0
ohne zusätzlich erworbenem Abschluss.....	z	0,1	1,5	2,1	2,0	1,3	2,2	2,9	3,6	4,0
	m	0,1	0,8	0,9	1,0	1,1	1,0	1,9	2,9	2,4
	w	-	3,1	4,6	3,8	1,7	4,1	4,4	4,7	6,2
<i>Absolventen.....</i>	<i>z</i>	2,0	7,8	8,0	7,8	8,9	9,9	11,7	12,4	14,4
	<i>m</i>	1,4	4,2	4,3	4,6	4,9	5,4	5,9	6,8	8,0
	<i>w</i>	2,4	11,4	11,8	10,9	13,1	14,6	17,6	17,9	20,5
ohne zusätzlich erworbenem Abschluss.....	z	-	-	-	8,9	10,5	11,6	13,8	14,1	16,0
	m	-	-	-	5,2	5,5	5,9	6,6	7,5	8,6
	w	-	-	-	12,3	15,4	17,0	20,5	20,2	22,6
mit zusätzlich erworbenem Abschluss										
-Hauptschulabschluss	z	-	0,6	0,7	0,5	0,6	-	-	-	-
	m	-	0,6	0,8	0,5	0,9	-	-	-	-
	w	-	0,6	0,6	0,5	-	-	-	-	-
-mittlerer Abschluss.....	z	-	5,4	5,1	7,0	5,6	3,3	4,0	6,8	-
	m	-	1,7	1,7	2,5	3,0	-	-	-	-
	w	-	9,5	9,1	11,7	7,9	6,3	8,4	15,1	-
-Fachhochschulreife.....	z	-	5,3	5,6	6,5	5,2	7,0	8,5	14,3	11,9
	m	-	7,7	7,4	8,4	7,4	9,5	10,4	15,4	15,3
	w	-	2,2	3,0	3,6	1,5	1,9	5,3	12,3	7,7
<i>ohne Angabe einer Zeugnisart.....</i>	<i>z</i>	-	-	-	-	-	-	-	-	-
	<i>m</i>	-	-	-	-	-	-	-	-	-
	<i>w</i>	-	-	-	-	-	-	-	-	-
Zusammen	z	1,1	4,7	4,9	5,5	6,1	7,1	8,2	8,5	9,9
	m	0,9	3,1	3,3	3,7	4,1	4,7	5,3	6,2	7,0
	w	1,2	6,6	6,5	7,4	8,4	9,9	11,2	11,0	12,8
Schulen des Gesundheitswesens 13).....	z	100,0	-	-	-	-	-	-	-	-
	m	100,0	-	-	-	-	-	-	-	-
	w	100,0	-	-	-	-	-	-	-	-
<i>Abgänger.....</i>	<i>z</i>	100,0	-	-	-	-	-	-	-	-
	<i>m</i>	-	-	-	-	-	-	-	-	-
	<i>w</i>	100,0	-	-	-	-	-	-	-	-
<i>Absolvent.....</i>	<i>z</i>	100,0	-	-	-	-	-	-	-	-
	<i>m</i>	100,0	-	-	-	-	-	-	-	-
	<i>w</i>	100,0	-	-	-	-	-	-	-	-

3.2 Absolventen/Abgänger nach Abschluss-, Zeugnisarten und Geschlecht 1992-2014
Anteile an öffentlichen und privaten Schulen zusammen in Prozent

Abschluss-/Zeugnisart/Geschlecht		1992	2007	2008	2009	2010	2011	2012	2013	2014
Niedersachsen										
Allgemeinbildende Schulen.....	z	5,8	5,7	5,7	6,2	6,4	7,5	6,8	7,1	7,3
	m	5,6	5,8	5,5	6,2	6,5	7,3	6,9	7,1	7,2
	w	6,1	5,7	5,9	6,3	6,4	7,7	6,8	7,1	7,4
ohne Hauptschulabschluss.....	z	4,1	5,5	4,9	7,2	8,4	8,0	8,3	8,0	8,3
	m	4,3	6,4	5,9	9,2	10,7	9,5	10,0	10,0	9,7
	w	3,8	3,9	3,4	3,7	4,5	5,6	5,5	4,8	6,3
dar.: <i>sopäd. Abschluss Förderschwerpunkt Lernen.....</i>	z	-	2,5	2,3	4,8	5,7	5,6	6,5	5,2	7,0
	m	-	2,9	2,8	6,3	7,5	7,1	7,9	7,3	8,9
	w	-	1,9	1,5	2,4	2,8	3,2	4,2	2,1	4,3
sopäd. Abschluss Förderschwerpunkt geistige Entwicklung.....	z	-	-	18,4	19,7	24,7	21,0	22,5	20,0	18,4
	m	-	-	22,7	23,8	25,9	21,2	24,6	21,4	17,2
	w	-	-	11,9	12,7	22,6	20,5	19,8	18,0	20,0
Hauptschulabschluss.....	z	3,5	3,7	3,6	3,7	4,1	4,0	4,8	4,5	4,4
	m	3,5	4,1	3,8	4,2	4,8	4,3	5,3	4,9	4,9
	w	3,5	3,1	3,3	3,0	3,2	3,5	4,1	4,0	3,6
mittlerer Abschluss.....	z	5,3	4,2	4,3	4,5	4,9	5,3	5,5	5,8	6,2
	m	5,4	4,3	4,4	4,6	4,7	5,6	5,6	5,9	6,0
	w	5,2	4,1	4,2	4,5	5,0	5,1	5,4	5,8	6,4
dar.: <i>schulischer Teil der Fachhochschulreife.....</i>	z	-	-	-	-	-	-	-	-	5,5
	m	-	-	-	-	-	-	-	-	5,1
	w	-	-	-	-	-	-	-	-	5,9
Fachhochschulreife.....	z	8,5	6,5	5,0	7,0	6,5	4,8	5,3	-	-
	m	9,0	7,1	6,0	8,2	6,3	5,3	5,1	-	-
	w	8,1	6,0	4,1	5,8	6,7	4,3	5,5	-	-
allgemeine Hochschulreife 5).....	z	9,3	10,3	10,7	10,8	9,9	10,7	9,8	10,3	10,2
	m	8,6	10,5	10,2	10,3	9,9	10,3	9,8	10,2	10,1
	w	10,0	10,2	11,1	11,2	9,9	11,0	9,8	10,5	10,2
Berufliche Schulen.....		5,7	6,3	6,2	6,2	6,0	6,2	6,7	6,9	6,9
	m	3,8	3,4	3,3	3,2	3,1	3,6	3,8	3,9	3,6
	w	7,9	9,7	9,8	9,7	9,3	9,3	10,1	10,4	10,6
Abgänger.....	z	2,1	2,7	2,7	3,4	2,7	2,9	2,7	3,0	2,1
	m	1,7	2,1	2,3	2,7	2,2	2,4	2,3	2,4	1,6
	w	2,6	3,8	3,5	4,4	3,5	3,6	3,3	3,9	2,9
ohne zusätzlich erworbenem Abschluss.....	z	2,1	2,7	2,7	3,4	2,7	2,9	2,7	3,0	2,1
	m	1,7	2,1	2,3	2,7	2,2	2,4	2,3	2,4	1,6
	w	2,6	3,8	3,5	4,4	3,5	3,6	3,3	3,9	2,9
Absolventen.....	z	7,0	7,0	6,9	6,7	6,6	6,8	7,4	7,5	7,6
	m	4,8	3,7	3,5	3,3	3,3	3,8	4,1	4,2	4,0
	w	9,2	10,7	10,8	10,4	10,1	10,1	11,1	11,1	11,6
ohne zusätzlich erworbenem Abschluss.....	z	-	-	-	7,1	6,8	6,6	7,0	7,2	7,1
	m	-	-	-	3,0	2,8	3,0	2,9	3,3	3,0
	w	-	-	-	11,6	11,0	10,6	11,7	11,7	11,8
mit schulischem Teil der Fachhochschulreife.....	z	-	-	-	-	-	-	-	-	10,0
	m	-	-	-	-	-	-	-	-	8,7
	w	-	-	-	-	-	-	-	-	11,4
mit zusätzlich erworbenem Abschluss										
-Hauptschulabschluss	z	1,8	3,6	3,2	2,8	2,0	2,7	2,9	3,1	2,8
	m	1,4	3,4	2,5	3,3	2,7	2,9	2,9	3,6	3,0
	w	2,4	3,9	4,1	2,3	1,1	2,4	2,8	2,4	2,4
-mittlerer Abschluss.....	z	14,3	3,0	2,6	3,5	3,6	4,6	5,0	5,8	6,1
	m	20,2	1,4	1,1	1,6	1,5	1,6	1,8	2,7	2,3
	w	8,2	4,8	4,4	5,8	6,0	7,8	8,4	9,3	10,2
-Fachhochschulreife.....	z	8,1	15,4	14,3	14,4	14,9	14,2	16,2	15,4	15,7
	m	5,8	11,1	10,6	9,7	10,2	11,3	13,2	12,1	11,9
	w	13,9	20,4	18,4	19,5	20,1	17,4	19,4	18,7	19,5
-allgemeine und fachgebundene Hochschulreife.....	z	-	0,5	0,5	0,5	0,3	0,7	0,8	0,5	0,5
	m	-	0,2	0,4	0,2	0,2	0,5	0,8	0,3	0,3
	w	-	0,8	0,6	0,8	0,5	0,9	0,8	0,7	0,8
ohne Angabe einer Zeugnisart.....	z	0,8	-	-	-	-	-	-	-	-
	m	0,9	-	-	-	-	-	-	-	-
	w	0,8	-	-	-	-	-	-	-	-
Zusammen		5,7	6,0	6,0	6,2	6,2	6,8	6,8	7,0	7,0
	m	4,5	4,4	4,2	4,4	4,5	5,3	5,1	5,3	5,1
	w	7,1	7,9	8,0	8,2	8,0	8,5	8,6	8,9	9,2
Schulen des Gesundheitswesens.....		58,0	89,8	92,3	92,1	93,4	93,6	92,1	93,6	92,2
	m	67,6	89,1	90,6	92,9	93,3	91,5	91,7	92,1	92,4
	w	56,0	90,1	92,8	91,8	93,5	94,4	92,2	94,2	92,2
Abgänger.....	z	54,1	85,3	91,2	92,4	90,8	92,3	90,2	90,7	93,6
	m	65,5	87,6	91,6	95,3	92,7	93,8	94,5	91,7	95,1
	w	51,3	84,2	91,0	91,1	89,8	91,5	88,3	90,1	92,5
Absolvent.....	z	58,3	90,4	92,4	92,1	93,7	93,8	92,3	94,0	92,1
	m	67,7	89,3	90,3	92,6	93,4	91,0	91,3	92,1	91,9
	w	56,3	90,7	93,0	91,9	93,8	94,8	92,6	94,6	92,1
Nordrhein-Westfalen										
Allgemeinbildende Schulen.....	z	8,2	8,6	8,9	9,3	9,5	9,7	9,9	11,0	9,8
	m	6,5	7,0	7,5	7,8	7,8	8,1	8,3	9,1	8,3
	w	10,0	10,2	10,3	10,9	11,3	11,3	11,6	12,8	11,3
ohne Hauptschulabschluss.....	z	4,7	4,5	4,7	5,5	5,4	6,5	6,2	6,3	7,4
	m	4,5	4,8	5,3	5,6	5,3	6,4	6,3	6,5	7,9
	w	5,0	4,0	3,9	5,5	5,6	6,7	6,1	6,1	6,5

3.2 Absolventen/Abgänger nach Abschluss-, Zeugnisarten und Geschlecht 1992-2014
 Anteile an öffentlichen und privaten Schulen zusammen in Prozent

Abschluss-/Zeugnisart/Geschlecht		1992	2007	2008	2009	2010	2011	2012	2013	2014
<i>dar.: sopäd. Abschluss Förderschwerpunkt Lernen.....</i>	<i>z</i>	-	0,6	1,1	1,5	1,6	2,6	2,3	1,9	2,7
	<i>m</i>	-	0,7	1,2	1,3	1,5	2,1	1,5	2,4	2,6
	<i>w</i>	-	0,5	0,8	2,0	1,7	3,3	3,3	1,1	2,8
<i>sopäd. Abschluss Förderschwerpunkt geistige Entwicklung.....</i>	<i>z</i>	-	-	24,8	24,0	25,4	27,0	24,4	29,0	29,0
	<i>m</i>	-	-	26,1	23,7	24,8	27,7	25,8	28,2	30,6
	<i>w</i>	-	-	22,7	24,6	26,2	26,1	22,4	30,1	26,7
Hauptschulabschluss.....	<i>z</i>	1,8	2,3	2,6	2,9	2,9	3,5	3,5	3,9	4,0
	<i>m</i>	1,8	2,1	2,6	2,8	2,8	3,5	3,4	3,8	3,9
	<i>w</i>	1,6	2,6	2,6	3,1	3,0	3,6	3,7	4,1	4,1
mittlerer Abschluss.....	<i>z</i>	6,7	6,8	7,0	7,7	7,4	7,2	7,6	7,5	7,7
	<i>m</i>	4,8	5,4	5,7	6,2	5,8	5,8	6,1	6,1	6,2
	<i>w</i>	8,6	8,2	8,3	9,1	9,0	8,7	9,1	9,0	9,2
<i>dar.: schulischer Teil der Fachhochschulreife.....</i>	<i>z</i>	-	-	-	-	-	-	-	-	10,1
	<i>m</i>	-	-	-	-	-	-	-	-	9,5
	<i>w</i>	-	-	-	-	-	-	-	-	10,7
Fachhochschulreife.....	<i>z</i>	11,8	13,7	12,4	12,2	11,8	11,0	11,8	25,0	31,4
	<i>m</i>	10,0	12,6	12,1	12,0	10,8	10,2	10,1	29,6	35,0
	<i>w</i>	13,8	14,6	12,5	12,3	12,7	11,8	13,3	19,6	26,7
allgemeine Hochschulreife 14).....	<i>z</i>	16,2	16,7	16,3	16,0	16,3	16,0	15,6	16,2	14,9
	<i>m</i>	13,7	14,9	14,8	14,3	14,5	14,3	13,9	14,1	13,4
	<i>w</i>	18,6	18,0	17,5	17,3	17,7	17,4	17,0	17,9	16,2
Berufliche Schulen.....	<i>z</i>	7,0	7,4	7,5	7,0	7,3	7,3	7,7	7,6	7,9
	<i>m</i>	7,7	6,0	6,1	6,1	6,3	6,2	6,4	6,3	6,6
	<i>w</i>	6,3	8,9	9,1	8,0	8,6	8,6	9,3	9,2	9,4
<i>Abgänger.....</i>	<i>z</i>	5,1	5,3	5,5	6,0	7,0	6,8	6,8	7,2	7,7
	<i>m</i>	6,3	5,7	5,8	5,8	6,8	7,0	6,7	6,8	7,6
	<i>w</i>	3,6	4,9	5,2	6,2	7,3	6,6	6,9	7,8	8,0
ohne zusätzlich erworbenem Abschluss.....	<i>z</i>	5,1	5,3	5,5	6,0	6,9	6,7	6,6	6,6	7,1
	<i>m</i>	6,3	5,7	5,8	5,8	6,8	6,9	6,6	6,6	7,3
	<i>w</i>	3,6	4,9	5,2	6,2	7,0	6,5	6,6	6,6	6,8
mit schulischem Teil der Fachhochschulreife.....	<i>z</i>	-	-	-	-	-	-	-	-	9,4
	<i>m</i>	-	-	-	-	-	-	-	-	6,0
	<i>w</i>	-	-	-	-	-	-	-	-	13,3
mit zusätzlich erworbenem Abschluss										
-Hauptschulabschluss	<i>z</i>	-	-	-	6,3	5,3	10,3	5,4	34,8	27,2
	<i>m</i>	-	-	-	7,1	5,6	11,0	4,6	28,5	29,8
	<i>w</i>	-	-	-	4,6	4,8	9,4	6,2	39,9	24,6
-mittlerer Abschluss.....	<i>z</i>	-	-	-	7,8	15,3	12,3	19,1	16,5	35,0
	<i>m</i>	-	-	-	7,6	10,0	10,1	16,4	11,1	32,3
	<i>w</i>	-	-	-	7,9	19,4	14,7	22,0	21,5	36,9
-Fachhochschulreife.....	<i>z</i>	-	-	-	3,7	5,7	2,4	5,1	52,7	5,0
	<i>m</i>	-	-	-	2,2	2,8	1,9	2,7	29,1	-
	<i>w</i>	-	-	-	5,5	9,5	3,0	8,4	64,0	9,1
<i>Absolventen.....</i>	<i>z</i>	7,4	8,5	8,5	7,6	7,6	7,6	8,1	7,8	7,9
	<i>m</i>	7,9	6,2	6,3	6,2	5,9	5,8	6,2	6,0	6,1
	<i>w</i>	6,8	10,9	10,9	9,1	9,4	9,6	10,4	10,0	10,0
ohne zusätzlich erworbenem Abschluss.....	<i>z</i>	-	-	-	4,0	3,7	3,5	4,9	5,3	5,5
	<i>m</i>	-	-	-	4,4	4,0	3,7	4,6	4,7	4,7
	<i>w</i>	-	-	-	3,6	3,3	3,3	5,3	6,1	6,5
mit schulischem Teil der Fachhochschulreife.....	<i>z</i>	-	-	-	-	-	-	-	-	6,7
	<i>m</i>	-	-	-	-	-	-	-	-	4,0
	<i>w</i>	-	-	-	-	-	-	-	-	9,4
mit zusätzlich erworbenem Abschluss										
-Hauptschulabschluss	<i>z</i>	11,6	5,4	17,2	13,5	13,4	14,9	15,3	13,8	14,6
	<i>m</i>	17,5	5,5	18,2	14,8	13,2	15,8	16,4	13,5	15,0
	<i>w</i>	4,6	5,1	15,5	11,6	13,7	13,3	13,5	14,3	14,0
-mittlerer Abschluss.....	<i>z</i>	16,8	8,4	7,9	11,2	12,2	13,6	13,6	8,6	9,9
	<i>m</i>	24,7	5,2	5,1	8,9	8,7	9,5	9,6	5,9	7,3
	<i>w</i>	11,5	11,1	10,2	13,2	15,2	17,1	17,1	11,1	12,2
-Fachhochschulreife.....	<i>z</i>	5,3	13,0	12,5	12,8	13,0	13,5	12,5	16,5	16,5
	<i>m</i>	4,0	7,3	7,0	7,7	8,0	7,6	6,7	9,5	10,5
	<i>w</i>	7,1	18,4	17,4	17,4	17,6	18,9	18,2	22,9	21,8
-allgemeine und fachgebundene Hochschulreife.....	<i>z</i>	8,2	9,2	9,4	9,4	10,1	10,0	10,3	10,7	11,3
	<i>m</i>	4,8	4,9	5,3	5,1	5,7	5,6	5,9	6,0	6,2
	<i>w</i>	13,0	13,1	13,4	13,5	14,3	14,1	14,3	15,2	15,6
<i>ohne Angabe einer Zeugnisart.....</i>	<i>z</i>	-	100,0	100,0	100,0	100,0	100,0	100,0	-	-
	<i>m</i>	-	100,0	100,0	100,0	100,0	100,0	100,0	-	-
	<i>w</i>	-	100,0	100,0	100,0	100,0	100,0	100,0	-	-
Zusammen	<i>z</i>	7,6	7,9	8,1	8,0	8,3	8,3	8,7	9,3	8,7
	<i>m</i>	7,1	6,5	6,7	6,8	6,9	7,0	7,2	7,6	7,4
	<i>w</i>	8,0	9,5	9,6	9,4	9,9	9,8	10,4	11,1	10,3
Schulen des Gesundheitswesens.....	<i>z</i>	65,6	73,7	75,3	75,1	74,8	76,3	77,1	76,5	76,8
	<i>m</i>	65,4	70,6	74,2	71,4	67,2	72,1	73,4	72,7	73,5
	<i>w</i>	65,6	74,8	75,8	76,3	77,2	77,5	78,4	77,8	78,0
<i>Abgänger.....</i>	<i>z</i>	-	78,6	76,4	81,6	76,6	76,5	76,9	83,5	78,8
	<i>m</i>	-	80,8	80,4	85,2	76,1	84,3	80,3	89,1	80,0
	<i>w</i>	-	77,2	74,5	79,9	76,7	72,5	75,2	81,0	78,3
<i>Absolvent.....</i>	<i>z</i>	65,6	73,5	75,3	74,9	74,8	76,3	77,1	76,2	76,8
	<i>m</i>	65,4	70,0	73,9	70,9	67,0	71,4	73,1	72,0	73,2
	<i>w</i>	65,6	74,7	75,8	76,2	77,2	77,7	78,5	77,6	78,0

3.2 Absolventen/Abgänger nach Abschluss-, Zeugnisarten und Geschlecht 1992-2014
Anteile an öffentlichen und privaten Schulen zusammen in Prozent

Abschluss-/Zeugnisart/Geschlecht		1992	2007	2008	2009	2010	2011	2012	2013	2014
Rheinland-Pfalz										
Allgemeinbildende Schulen.....	z	7,8	7,5	7,9	8,0	8,5	9,0	8,7	8,7	8,5
	m	6,0	5,7	5,9	6,0	6,3	6,8	6,3	6,3	6,3
	w	9,7	9,3	9,9	10,0	10,7	11,3	11,0	11,2	10,8
ohne Hauptschulabschluss.....	z	5,2	8,5	8,3	9,3	10,5	10,8	11,2	11,3	10,2
	m	5,7	9,8	9,1	9,7	11,5	12,3	12,6	12,1	12,2
	w	4,4	6,4	7,0	8,6	8,8	8,5	8,8	9,9	6,8
dar.: sopäd. Abschluss Förderschwerpunkt Lernen.....	z	-	4,2	4,7	6,4	8,8	8,5	5,6	8,0	6,4
	m	-	5,6	6,2	7,8	11,3	11,6	5,8	10,5	8,4
	w	-	1,8	2,5	3,8	4,1	4,0	5,3	3,9	2,8
sopäd. Abschluss Förderschwerpunkt geistige Entwicklung.....	z	-	-	35,8	39,2	36,8	34,7	38,3	37,1	35,9
	m	-	-	36,5	39,3	35,0	36,0	41,7	35,8	38,9
	w	-	-	35,0	39,1	39,4	32,6	33,5	38,9	31,1
Hauptschulabschluss.....	z	3,1	3,0	3,5	3,4	3,7	4,4	4,4	3,1	3,9
	m	3,3	3,1	3,5	3,6	4,0	4,4	4,4	3,3	4,0
	w	2,8	2,8	3,5	3,1	3,2	4,4	4,5	2,8	3,7
mittlerer Abschluss.....	z	7,9	6,0	5,9	6,0	6,1	6,8	6,1	6,8	6,5
	m	4,9	3,8	3,6	3,5	4,2	4,6	3,5	4,2	3,9
	w	10,6	8,2	8,1	8,3	8,0	9,0	8,6	9,5	9,0
dar.: schulischer Teil der Fachhochschulreife.....	z	-	-	-	-	-	-	-	-	10,0
	m	-	-	-	-	-	-	-	-	8,5
	w	-	-	-	-	-	-	-	-	11,5
Fachhochschulreife.....	z	-	13,0	11,5	9,9	14,4	17,6	13,3	-	-
	m	-	10,9	13,0	11,1	12,9	16,2	11,3	-	-
	w	-	14,8	10,2	8,8	15,6	18,8	15,0	-	-
allgemeine Hochschulreife.....	z	15,6	14,0	14,6	14,3	14,4	14,3	14,0	14,1	14,0
	m	12,0	11,1	11,3	10,8	10,1	10,5	10,4	10,5	10,7
	w	18,9	16,1	17,1	16,9	17,6	17,2	16,9	16,9	16,6
Berufliche Schulen.....	z	4,8	5,3	5,5	5,7	6,0	6,1	6,3	6,0	6,1
	m	2,8	3,5	3,7	3,9	4,1	4,1	4,4	4,1	4,0
	w	7,1	7,4	7,8	7,9	8,4	8,6	8,6	8,4	8,7
Abgänger.....	z	3,5	2,1	2,5	4,0	4,4	5,0	4,4	4,3	5,0
	m	3,3	2,2	2,4	3,3	3,9	4,2	4,0	3,7	4,6
	w	3,7	2,0	2,6	4,8	5,2	6,2	5,0	5,3	5,7
ohne zusätzlich erworbenem Abschluss.....	z	3,5	2,1	2,5	4,0	4,5	5,0	4,4	4,5	5,3
	m	3,3	2,2	2,4	3,3	4,0	4,2	3,9	3,8	4,8
	w	3,7	2,0	2,6	4,8	5,3	6,2	5,0	5,5	6,1
mit schulischem Teil der Fachhochschulreife.....	z	-	-	-	-	-	-	-	-	0,3
	m	-	-	-	-	-	-	-	-	0,6
mit zusätzlich erworbenem Abschluss										
-Hauptschulabschluss	z	-	-	-	-	-	-	-	5,6	-
	w	-	-	-	-	-	-	-	8,3	-
-mittlerer Abschluss.....	z	-	-	-	-	-	-	-	0,5	-
	m	-	-	-	-	-	-	-	0,8	-
-Fachhochschulreife.....	z	-	-	-	-	1,7	4,8	4,7	-	-
	m	-	-	-	-	3,3	4,6	4,5	-	-
	w	-	-	-	-	-	5,0	4,9	-	-
Absolventen.....	z	5,1	6,3	6,4	6,2	6,3	6,3	6,6	6,3	6,3
	m	2,6	4,0	4,1	4,0	4,1	4,0	4,5	4,2	3,9
	w	7,7	8,9	9,1	8,7	8,9	8,9	9,1	8,8	9,1
ohne zusätzlich erworbenem Abschluss.....	z	-	-	-	4,8	4,5	4,5	5,7	5,1	4,8
	m	-	-	-	3,0	2,7	2,9	3,7	3,5	3,0
	w	-	-	-	7,0	6,6	6,5	8,3	7,0	7,0
mit schulischem Teil der Fachhochschulreife.....	z	-	-	-	-	-	-	-	-	15,2
	m	-	-	-	-	-	-	-	-	11,2
	w	-	-	-	-	-	-	-	-	18,7
mit zusätzlich erworbenem Abschluss										
-Hauptschulabschluss	z	13,2	1,2	6,7	10,7	12,7	14,0	9,5	13,0	12,3
	m	14,4	1,8	7,0	9,7	12,9	16,7	10,9	12,2	12,6
	w	11,6	0,4	6,1	12,1	12,4	9,9	7,5	14,1	11,8
-mittlerer Abschluss.....	z	9,8	8,2	8,3	8,7	8,7	9,4	9,8	13,0	9,4
	m	3,3	5,4	5,8	6,1	5,9	5,4	6,9	9,6	7,0
	w	14,6	10,5	10,3	11,0	11,4	13,0	12,5	16,0	11,6
-Fachhochschulreife.....	z	1,5	13,8	12,2	12,6	14,3	13,7	11,2	7,7	11,1
	m	0,6	7,7	7,8	8,0	8,8	7,6	7,5	2,1	3,6
	w	3,7	20,8	16,4	17,2	20,2	19,6	15,0	13,8	18,1
-allgemeine und fachgebundene Hochschulreife.....	z	-	-	0,2	0,5	0,7	0,7	0,9	0,5	0,5
	m	-	-	0,4	0,4	0,6	0,7	0,9	0,5	0,5
	w	-	-	0,1	0,7	0,7	0,6	0,9	0,5	0,4
Zusammen	z	6,1	6,3	6,6	6,7	7,2	7,5	7,4	7,3	7,3
	m	4,2	4,5	4,7	4,8	5,1	5,3	5,3	5,1	5,1
	w	8,3	8,3	8,8	8,9	9,5	9,9	9,8	9,8	9,8
Schulen des Gesundheitswesens.....	z	67,4	73,3	72,7	77,3	70,1	71,5	71,6	73,0	71,1
	m	78,8	77,2	72,5	85,4	77,9	79,8	81,3	78,7	80,4
	w	65,2	72,2	72,7	74,9	67,3	68,7	68,6	71,1	68,1
Abgänger.....	z	61,2	66,7	82,9	75,3	77,0	80,7	74,7	77,4	75,5
	m	77,8	90,5	100,0	95,7	87,0	87,4	78,2	82,4	85,6
	w	59,6	56,3	76,7	68,6	72,2	77,7	73,5	75,6	71,4
Absolvent.....	z	67,7	73,6	72,5	77,4	69,1	69,9	71,1	72,4	70,4
	m	78,9	76,4	71,9	84,9	76,3	78,1	81,9	78,1	79,4
	w	65,5	72,8	72,6	75,2	66,7	67,2	67,9	70,5	67,6

3.2 Absolventen/Abgänger nach Abschluss-, Zeugnisarten und Geschlecht 1992-2014
Anteile an öffentlichen und privaten Schulen zusammen in Prozent

Abschluss-/Zeugnisart/Geschlecht		1992	2007	2008	2009	2010	2011	2012	2013	2014
Saarland										
Allgemeinbildende Schulen.....	z	8,2	8,5	7,9	9,6	8,2	8,2	8,7	8,8	8,5
	m	8,1	8,0	7,3	8,8	7,4	7,5	7,6	7,9	7,4
	w	8,4	9,0	8,5	10,4	9,0	9,0	9,9	9,6	9,5
ohne Hauptschulabschluss.....	z	2,5	6,0	7,4	5,8	8,5	9,7	10,6	9,8	8,4
	m	2,8	6,1	8,6	6,1	8,7	11,0	10,7	11,5	8,4
	w	2,1	5,9	5,4	5,3	8,1	7,4	10,5	7,5	8,3
dar.: sopäd. Abschluss Förderschwerpunkt Lernen.....	z	-	7,7	14,4	-	-	-	-	-	-
	m	-	9,4	14,9	-	-	-	-	-	-
	w	-	5,0	13,5	-	-	-	-	-	-
sopäd. Abschluss Förderschwerpunkt geistige Entwicklung.....	z	-	-	-	40,0	-	-	31,6	34,7	37,1
	m	-	-	-	42,9	-	-	31,9	28,6	36,1
	w	-	-	-	35,7	-	-	31,0	43,3	38,5
Hauptschulabschluss.....	z	3,8	2,5	3,0	2,0	2,6	2,6	3,2	3,0	2,3
	m	3,9	2,3	3,1	2,0	2,7	2,8	3,3	3,0	2,6
	w	3,7	2,9	2,8	2,0	2,5	2,3	2,9	2,9	1,8
mittlerer Abschluss.....	z	8,9	8,0	6,3	6,9	7,1	6,7	8,0	8,3	8,1
	m	8,8	8,0	6,1	7,5	6,6	5,7	6,2	7,8	6,7
	w	9,0	8,1	6,5	6,2	7,7	7,7	9,7	8,7	9,5
dar.: schulischer Teil der Fachhochschulreife.....	z	-	-	-	-	-	-	-	-	5,2
	m	-	-	-	-	-	-	-	-	2,1
	w	-	-	-	-	-	-	-	-	9,1
Fachhochschulreife.....	z	7,0	9,1	13,7	9,4	7,7	6,4	7,8	-	-
	m	5,3	8,5	15,0	10,4	6,1	5,1	9,7	-	-
	w	10,5	9,6	12,5	8,6	9,1	7,8	6,4	-	-
allgemeine Hochschulreife 15).....	z	16,8	17,6	15,5	15,9	14,5	14,7	14,1	14,1	13,8
	m	17,2	17,8	14,7	14,8	13,6	14,2	13,1	12,7	12,9
	w	16,4	17,4	16,1	16,8	15,2	15,1	15,0	15,3	14,6
Berufliche Schulen.....	z	11,6	3,6	2,0	2,0	2,7	2,8	3,4	3,6	3,6
	m	16,7	4,2	2,0	1,9	2,5	3,1	3,6	3,6	3,6
	w	4,9	2,9	2,1	2,2	3,0	2,5	3,2	3,5	3,6
Abgänger.....	z	9,2	1,3	0,8	0,6	0,9	0,8	1,2	1,5	1,6
	m	14,6	1,0	0,9	0,5	0,6	0,9	1,3	1,5	1,1
	w	2,8	1,8	0,7	0,9	1,4	0,7	1,0	1,6	2,4
ohne zusätzlich erworbenem Abschluss.....	z	9,2	1,3	0,8	0,6	0,9	0,8	1,2	1,5	1,6
	m	14,6	1,0	0,9	0,5	0,6	0,9	1,3	1,5	1,1
	w	2,8	1,8	0,7	0,9	1,4	0,7	1,0	1,6	2,4
Absolventen.....	z	11,9	4,1	2,3	2,3	3,1	3,3	3,9	4,1	4,0
	m	17,0	4,9	2,2	2,2	2,9	3,6	4,2	4,2	4,2
	w	5,2	3,1	2,4	2,4	3,3	2,9	3,6	3,9	3,8
ohne zusätzlich erworbenem Abschluss.....	z	-	-	-	1,0	1,2	1,2	1,2	0,7	1,1
	m	-	-	-	1,1	1,2	1,4	1,3	0,8	1,3
	w	-	-	-	0,9	1,0	0,8	1,1	0,6	1,0
mit zusätzlich erworbenem Abschluss										
-Hauptschulabschluss	z	9,2	6,1	2,2	5,2	4,6	3,0	5,2	5,3	4,1
	m	12,6	8,6	2,8	5,1	4,7	2,4	5,6	6,1	3,0
	w	4,3	3,1	1,3	5,2	4,6	3,9	4,4	3,9	6,6
-mittlerer Abschluss.....	z	55,3	4,1	0,3	0,2	4,0	0,5	1,0	4,1	4,2
	m	54,1	6,4	0,5	0,3	4,4	0,7	1,8	3,0	3,8
	w	70,0	1,4	0,1	0,1	3,6	0,3	0,3	5,1	4,5
-Fachhochschulreife.....	z	10,1	4,8	6,7	6,3	7,5	10,4	12,3	13,2	11,9
	m	12,3	4,5	6,9	6,0	7,3	11,4	13,7	15,4	14,3
	w	6,8	5,0	6,5	6,5	7,7	9,2	11,0	11,0	9,6
Zusammen	z	10,2	5,8	4,7	5,6	5,0	5,1	5,7	5,8	5,7
	m	13,2	5,8	4,3	5,0	4,4	4,8	5,3	5,4	5,2
	w	6,5	5,8	5,1	6,4	5,6	5,3	6,1	6,4	6,4
Schulen des Gesundheitswesens.....	z	55,9	82,2	81,3	92,7	72,7	87,3	79,3	84,7	89,0
	m	56,5	89,2	87,7	90,9	84,6	93,3	87,2	89,1	92,5
	w	55,8	80,6	79,9	93,1	70,5	86,1	77,6	83,6	88,1
Absolvent.....	z	55,9	82,2	81,3	92,7	72,7	87,3	79,3	84,7	89,0
	m	56,5	89,2	87,7	90,9	84,6	93,3	87,2	89,1	92,5
	w	55,8	80,6	79,9	93,1	70,5	86,1	77,6	83,6	88,1
Sachsen										
Allgemeinbildende Schulen.....	z	-	2,4	3,4	4,2	5,2	6,5	7,1	8,1	8,9
	m	-	2,4	3,3	4,1	4,9	6,1	6,9	7,8	8,9
	w	-	2,4	3,5	4,3	5,5	6,9	7,3	8,4	8,9
ohne Hauptschulabschluss.....	z	-	2,8	3,1	3,7	3,6	3,3	3,6	2,8	3,7
	m	-	2,7	3,2	3,7	3,5	3,6	4,0	3,2	4,1
	w	-	3,0	3,0	3,6	3,8	2,9	3,0	2,1	3,2
dar.: sopäd. Abschluss Förderschwerpunkt Lernen.....	z	-	-	-	-	-	0,1	0,1	0,2	0,3
	m	-	-	-	-	-	-	0,2	0,3	0,4
	w	-	-	-	-	-	0,3	-	-	0,3
sopäd. Abschluss Förderschwerpunkt geistige Entwicklung.....	z	-	-	17,8	16,8	18,7	12,6	18,7	15,8	19,2
	m	-	-	18,0	17,3	16,1	13,7	21,0	17,1	19,0
	w	-	-	17,5	16,1	22,6	10,8	15,0	13,5	19,4
Hauptschulabschluss.....	z	-	1,5	1,8	2,3	2,2	2,6	2,5	2,9	3,4
	m	-	1,8	2,3	2,6	3,0	2,8	3,1	3,3	3,4
	w	-	1,1	1,1	1,8	1,1	2,2	1,6	2,4	3,3
mittlerer Abschluss.....	z	-	1,8	2,7	3,3	4,1	6,3	7,5	8,8	9,8
	m	-	1,8	2,6	3,2	4,1	5,7	7,5	8,5	10,2
	w	-	1,9	2,7	3,4	4,1	7,0	7,6	9,0	9,3

3.2 Absolventen/Abgänger nach Abschluss-, Zeugnisarten und Geschlecht 1992-2014
Anteile an öffentlichen und privaten Schulen zusammen in Prozent

Abschluss-/Zeugnisart/Geschlecht		1992	2007	2008	2009	2010	2011	2012	2013	2014
allgemeine Hochschulreife.....	z	-	3,5	4,8	5,8	8,5	9,6	9,3	10,9	10,8
	m	-	3,7	4,7	5,8	7,9	10,0	9,0	11,0	10,6
	w	-	3,4	4,8	5,8	9,0	9,2	9,5	10,8	10,9
Berufliche Schulen.....	z	-	27,2	26,8	26,5	27,1	26,8	29,3	30,7	30,6
	m	-	18,6	18,2	17,8	17,7	17,9	19,9	20,4	21,6
	w	-	36,7	36,4	35,9	36,9	36,2	38,7	40,7	39,5
<i>Abgänger.....</i>	<i>z</i>	<i>-</i>	<i>17,0</i>	<i>16,5</i>	<i>17,3</i>	<i>18,1</i>	<i>20,4</i>	<i>21,8</i>	<i>22,7</i>	<i>25,6</i>
	m	-	10,7	9,9	10,5	10,1	12,8	15,3	16,9	20,9
	w	-	29,0	29,4	30,2	32,4	33,6	32,7	32,2	32,5
ohne zusätzlich erworbenem Abschluss.....	z	-	17,0	16,5	17,3	18,1	20,4	21,8	22,7	25,6
	m	-	10,7	9,9	10,5	10,1	12,8	15,3	16,9	20,9
	w	-	29,0	29,4	30,2	32,4	33,6	32,7	32,2	32,5
<i>Absolventen.....</i>	<i>z</i>	<i>-</i>	<i>28,4</i>	<i>28,0</i>	<i>27,6</i>	<i>28,1</i>	<i>27,6</i>	<i>30,2</i>	<i>31,6</i>	<i>31,2</i>
	m	-	19,8	19,5	18,9	18,8	18,7	20,6	20,9	21,7
	w	-	37,4	36,9	36,3	37,3	36,4	39,2	41,4	40,1
ohne zusätzlich erworbenem Abschluss.....	z	-	-	-	28,9	29,1	27,7	31,2	33,0	32,3
	m	-	-	-	18,6	18,4	17,4	19,5	20,5	21,1
	w	-	-	-	39,1	39,5	37,7	41,7	43,9	42,6
mit zusätzlich erworbenem Abschluss										
-Hauptschulabschluss	z	-	37,0	34,7	34,3	34,6	30,9	33,8	33,2	34,8
	m	-	36,3	34,4	33,8	34,1	32,7	34,0	32,8	35,3
	w	-	38,0	35,2	35,1	35,5	28,1	33,6	33,9	34,0
-mittlerer Abschluss.....	z	-	16,3	29,0	39,7	47,2	51,8	43,5	47,5	45,9
	m	-	7,1	35,0	42,3	39,4	45,1	41,4	37,4	42,8
	w	-	19,5	25,2	38,4	52,9	55,9	44,5	52,2	47,2
-Fachhochschulreife.....	z	-	23,4	27,2	26,9	29,3	32,4	31,3	30,5	29,9
	m	-	19,2	21,6	22,5	24,4	27,1	28,2	24,6	25,2
	w	-	27,9	32,8	31,4	34,7	38,3	35,1	38,0	34,7
-allgemeine und fachgebundene Hochschulreife.....	z	-	0,8	1,6	2,0	2,4	3,3	4,3	4,8	6,6
	m	-	0,3	0,9	0,8	0,9	3,0	3,3	3,6	5,5
	w	-	1,3	2,3	3,1	3,7	3,7	5,3	5,9	7,5
Zusammen	z	-	16,9	17,9	18,5	20,1	20,0	21,1	21,4	21,0
	m	-	12,0	12,7	13,0	13,6	14,0	15,1	15,1	15,8
	w	-	22,2	23,4	24,3	26,9	26,5	27,3	27,7	26,2
Schulen des Gesundheitswesens 16).....					-	-	-	-	-	-
Sachsen-Anhalt					-	-	-	-	-	-
Allgemeinbildende Schulen.....	z	0,1	3,1	2,9	3,5	3,9	4,4	4,6	5,6	6,0
	m	0,1	3,1	2,9	3,2	3,9	4,1	4,4	5,5	6,4
	w	0,0	3,1	3,0	3,9	3,9	4,6	4,7	5,7	5,6
ohne Hauptschulabschluss.....	z	0,1	1,4	1,6	2,1	2,2	2,3	2,5	2,7	2,2
	m	-	1,6	2,2	2,1	2,5	2,5	2,7	2,6	2,9
	w	0,2	1,1	0,6	2,1	1,7	1,9	2,1	2,9	1,0
<i>dar.: sopäd. Abschluss Förderschwerpunkt Lernen.....</i>	<i>z</i>	<i>-</i>	<i>-</i>	<i>-</i>	<i>-</i>	<i>-</i>	<i>-</i>	<i>-</i>	<i>-</i>	<i>-</i>
	m	-	-	-	-	-	-	-	-	-
	w	-	-	-	-	-	-	-	-	-
<i>sopäd. Abschluss Förderschwerpunkt geistige Entwicklung.....</i>	<i>z</i>	<i>-</i>	<i>-</i>	<i>5,7</i>	<i>7,4</i>	<i>8,1</i>	<i>9,6</i>	<i>10,1</i>	<i>10,5</i>	<i>6,4</i>
	m	-	-	6,8	6,2	7,1	9,6	7,8	10,1	7,3
	w	-	-	3,8	9,8	9,8	9,7	13,5	11,0	5,0
Hauptschulabschluss.....	z	-	0,7	0,6	1,0	0,9	1,3	1,2	1,6	1,6
	m	-	0,9	0,8	1,2	1,1	1,5	1,6	2,2	2,3
	w	-	0,4	0,4	0,6	0,7	1,0	0,7	0,7	0,5
mittlerer Abschluss.....	z	-	0,5	1,3	1,4	1,9	2,5	3,2	3,9	5,0
	m	-	0,7	1,5	1,3	2,4	2,9	3,7	3,9	5,6
	w	-	0,4	1,0	1,5	1,4	2,1	2,7	3,8	4,3
<i>dar.: schulischer Teil der Fachhochschulreife.....</i>	<i>z</i>	<i>-</i>	<i>-</i>	<i>-</i>	<i>-</i>	<i>-</i>	<i>-</i>	<i>-</i>	<i>-</i>	<i>4,2</i>
	m	-	-	-	-	-	-	-	-	3,5
	w	-	-	-	-	-	-	-	-	4,8
Fachhochschulreife.....	z	-	2,8	1,3	2,3	1,8	2,5	-	-	-
	m	-	3,7	1,8	1,9	1,4	2,2	-	-	-
	w	-	2,1	0,7	2,7	2,1	2,7	-	-	-
allgemeine Hochschulreife 17).....	z	0,3	6,4	6,5	7,6	10,0	10,2	9,6	11,7	11,2
	m	0,6	7,1	6,7	7,4	10,6	9,9	9,2	12,3	12,1
	w	0,0	5,9	6,4	7,6	9,6	10,5	10,0	11,2	10,5
Berufliche Schulen.....	z	0,2	12,8	12,6	13,2	12,2	12,2	14,3	16,2	15,6
	m	0,1	6,5	6,0	6,3	5,1	5,3	6,1	7,1	6,9
	w	0,3	19,8	19,9	20,7	19,9	19,8	23,0	25,3	24,3
<i>Abgänger.....</i>	<i>z</i>	<i>-</i>	<i>5,4</i>	<i>6,8</i>	<i>6,5</i>	<i>7,6</i>	<i>7,0</i>	<i>8,4</i>	<i>7,2</i>	<i>6,6</i>
	m	-	2,9	2,9	3,4	3,2	3,6	3,8	3,5	3,6
	w	-	10,4	13,4	11,7	14,2	12,6	15,2	12,8	11,0
ohne zusätzlich erworbenem Abschluss.....	z	-	5,6	7,1	6,8	7,9	7,2	8,6	7,4	6,8
	m	-	2,9	3,0	3,5	3,4	3,7	3,9	3,5	3,7
	w	-	11,0	14,2	12,6	14,9	13,1	15,6	13,5	11,2
<i>Absolventen.....</i>	<i>z</i>	<i>0,2</i>	<i>13,9</i>	<i>13,4</i>	<i>14,1</i>	<i>12,8</i>	<i>12,8</i>	<i>15,0</i>	<i>17,1</i>	<i>16,5</i>
	m	0,1	7,2	6,5	6,8	5,3	5,6	6,4	7,6	7,3
	w	0,3	20,8	20,6	21,6	20,4	20,5	23,7	26,3	25,4
ohne zusätzlich erworbenem Abschluss.....	z	-	-	-	17,6	16,2	16,3	19,2	22,3	21,7
	m	-	-	-	8,5	6,5	6,9	8,5	10,0	9,7
	w	-	-	-	27,1	26,2	26,2	29,5	33,5	32,7

3.2 Absolventen/Abgänger nach Abschluss-, Zeugnisarten und Geschlecht 1992-2014
 Anteile an öffentlichen und privaten Schulen zusammen in Prozent

Abschluss-/Zeugnisart/Geschlecht		1992	2007	2008	2009	2010	2011	2012	2013	2014
mit zusätzlich erworbenem Abschluss	-Hauptschulabschluss	z	-	-	-	0,2	-	-	-	-
		m	-	-	-	-	-	-	-	-
		w	-	-	-	0,4	-	-	-	-
-mittlerer Abschluss.....		z	-	6,7	5,3	4,0	1,4	1,5	1,7	2,4
		m	-	2,1	1,0	1,2	0,3	0,6	0,1	1,1
		w	-	10,8	9,4	6,4	2,2	2,5	3,9	3,6
-Fachhochschulreife.....		z	2,1	9,8	11,0	7,4	6,4	6,9	6,1	6,6
		m	3,8	8,5	9,9	4,8	4,3	4,8	3,8	3,5
		w	1,1	11,0	12,0	9,8	8,6	9,3	8,6	10,2
Zusammen		z	0,1	7,7	8,2	9,3	9,1	9,2	10,2	11,5
		m	0,1	4,8	4,6	5,1	4,6	4,9	5,4	6,4
		w	0,1	10,8	12,1	13,8	13,9	15,3	16,8	15,4
Schulen des Gesundheitswesens.....		z	-	48,3	49,8	46,4	51,6	54,8	62,3	60,2
		m	-	63,5	68,6	55,8	61,4	72,1	75,3	67,2
		w	-	42,2	41,7	42,3	47,6	46,7	56,0	57,1
<i>Abgänger.....</i>		z	-	78,3	53,4	62,7	71,4	76,4	67,2	63,3
		m	-	87,5	71,1	59,4	81,1	90,3	84,3	76,8
		w	-	72,5	40,0	65,1	63,8	65,9	53,8	54,9
<i>Absolvent.....</i>		z	-	45,3	49,4	45,0	49,6	52,9	61,7	59,7
		m	-	60,1	68,1	55,3	58,1	69,9	73,7	65,1
		w	-	39,7	41,9	40,6	46,4	45,3	56,2	57,4
Schleswig-Holstein										
Allgemeinbildende Schulen.....		z	3,4	3,5	3,6	3,6	3,5	3,6	3,6	3,9
		m	3,6	3,7	3,4	3,4	3,5	3,6	3,6	4,0
		w	3,2	3,4	3,8	3,9	3,6	3,8	3,6	4,1
ohne Hauptschulabschluss.....		z	4,0	2,7	2,9	3,9	3,3	4,0	3,1	4,5
		m	4,1	2,8	2,6	3,2	3,3	3,3	2,5	3,8
		w	4,0	2,5	3,4	5,0	3,3	5,3	4,0	5,5
<i>dar.: sopäd. Abschluss Förderschwerpunkt Lernen.....</i>		z	-	2,3	4,1	3,2	2,8	4,4	4,3	5,2
		m	-	2,9	4,0	2,5	2,5	2,8	3,6	3,6
		w	-	1,4	4,3	4,5	3,2	7,0	5,5	7,6
<i>sopäd. Abschluss Förderschwerpunkt geistige Entwicklung.....</i>		z	-	-	10,6	9,9	8,7	9,4	9,5	13,3
		m	-	-	8,4	8,2	7,9	10,1	8,4	12,6
		w	-	-	13,9	12,8	9,8	8,4	10,7	14,4
Hauptschulabschluss.....		z	3,2	2,1	2,6	2,3	1,9	2,5	2,2	2,8
		m	3,4	2,5	2,5	2,1	1,8	2,4	1,9	2,6
		w	3,1	1,7	2,7	2,6	2,0	2,7	2,5	3,2
mittlerer Abschluss.....		z	3,4	3,4	3,2	3,2	3,7	3,0	3,6	4,1
		m	3,7	3,7	3,2	3,3	3,9	3,1	4,0	4,1
		w	3,1	3,2	3,2	3,1	3,4	2,9	3,3	4,1
<i>dar.: schulischer Teil der Fachhochschulreife.....</i>		z	-	-	-	-	-	-	-	6,0
		m	-	-	-	-	-	-	-	6,1
		w	-	-	-	-	-	-	-	5,9
Fachhochschulreife.....		z	3,7	19,4	7,0	6,9	9,2	6,0	3,0	-
		m	2,9	21,9	6,0	6,4	11,6	5,1	3,8	-
		w	4,9	17,3	7,9	7,3	7,0	6,7	2,2	-
allgemeine Hochschulreife.....		z	3,5	4,9	5,5	5,5	4,6	5,3	4,8	4,1
		m	3,8	5,0	5,3	5,5	4,4	5,4	5,0	3,9
		w	3,3	4,8	5,6	5,5	4,7	5,2	4,6	4,4
Berufliche Schulen.....		z	4,2	2,0	1,9	1,8	1,9	2,1	2,3	2,0
		m	4,9	1,7	1,7	1,7	2,0	1,9	2,2	2,2
		w	3,3	2,3	2,1	1,8	1,9	2,3	2,4	1,8
<i>Abgänger.....</i>		z	1,4	2,0	1,2	1,3	1,2	1,6	1,9	1,2
		m	1,6	1,2	0,8	1,1	1,1	1,4	1,2	1,2
		w	1,0	3,1	1,6	1,5	1,3	1,8	2,8	1,3
ohne zusätzlich erworbenem Abschluss.....		z	1,4	2,0	1,2	1,3	1,2	1,6	1,9	1,3
		m	1,6	1,2	0,8	1,1	1,1	1,4	1,2	1,2
		w	1,0	3,1	1,6	1,5	1,3	1,9	2,9	1,3
mit schulischem Teil der Fachhochschulreife.....		z	-	-	-	-	-	-	-	0,4
		m	-	-	-	-	-	-	-	0,5
		w	-	-	-	-	-	-	-	0,4
-Fachhochschulreife.....		z	-	-	-	-	0,7	1,7	2,0	0,5
		m	-	-	-	-	-	2,6	2,8	1,2
		w	-	-	-	-	1,3	0,9	1,3	-
<i>Absolventen.....</i>		z	4,7	2,0	2,2	2,0	2,3	2,3	2,4	2,4
		m	5,6	2,0	2,1	2,0	2,4	2,1	2,7	2,7
		w	3,7	2,0	2,4	2,0	2,1	2,5	2,2	2,0
ohne zusätzlich erworbenem Abschluss.....		z	-	-	-	1,0	1,3	1,1	1,1	1,1
		m	-	-	-	0,5	1,0	0,3	0,5	0,7
		w	-	-	-	1,7	1,7	2,1	1,8	1,7
mit schulischem Teil der Fachhochschulreife.....		z	-	-	-	-	-	-	-	9,8
		m	-	-	-	-	-	-	-	13,3
		w	-	-	-	-	-	-	-	6,4
mit zusätzlich erworbenem Abschluss	-Hauptschulabschluss	z	0,8	0,0	0,1	-	-	0,1	-	-
		m	0,5	0,1	0,1	-	-	0,1	-	-
		w	1,2	-	-	-	-	-	-	-
-mittlerer Abschluss.....		z	3,8	1,3	1,7	1,2	1,3	1,0	1,0	0,9
		m	6,8	1,3	1,8	1,4	1,4	1,1	1,3	1,0
		w	1,1	1,4	1,7	1,0	1,3	0,8	0,9	0,6

3.2 Absolventen/Abgänger nach Abschluss-, Zeugnisarten und Geschlecht 1992-2014
Anteile an öffentlichen und privaten Schulen zusammen in Prozent

Abschluss-/Zeugnisart/Geschlecht		1992	2007	2008	2009	2010	2011	2012	2013	2014
-Fachhochschulreife.....	z	7,5	13,1	14,1	13,0	13,1	14,4	15,3	14,7	16,4
	m	7,8	16,7	17,1	17,0	16,3	16,5	18,7	18,5	18,5
	w	7,0	8,1	10,5	8,3	9,2	11,4	9,8	8,6	10,5
-allgemeine und fachgebundene Hochschulreife.....	z	1,3	0,7	1,2	0,9	1,1	1,1	1,4	1,4	1,5
	m	1,3	0,6	1,5	1,1	1,2	1,1	1,3	1,9	2,3
	w	1,3	0,8	0,8	0,7	1,0	1,0	1,4	0,9	0,9
Zusammen	z	3,9	2,7	2,6	2,6	2,6	2,7	2,8	2,7	2,8
	m	4,4	2,6	2,4	2,4	2,5	2,5	2,7	2,7	2,8
	w	3,3	2,8	2,8	2,7	2,6	2,9	2,9	2,7	2,8
Schulen des Gesundheitswesens.....	z	36,2	90,9	97,3	98,0	97,1	96,8	95,2	66,8	75,9
	m	40,5	93,3	96,0	97,9	93,3	94,4	90,8	74,7	80,8
	w	35,2	90,0	97,8	98,0	98,5	97,8	97,2	63,7	73,7
<i>Abgänger.....</i>	<i>z</i>	<i>23,2</i>	<i>87,7</i>	<i>97,1</i>	<i>99,2</i>	<i>96,9</i>	<i>97,8</i>	<i>96,4</i>	<i>62,7</i>	<i>59,9</i>
	m	46,7	94,0	98,5	97,4	93,9	98,2	99,2	74,8	68,5
	w	14,6	84,8	96,4	100,0	98,4	97,6	94,8	55,2	55,0
<i>Absolvent.....</i>	<i>z</i>	<i>36,7</i>	<i>91,3</i>	<i>97,4</i>	<i>97,8</i>	<i>97,1</i>	<i>96,7</i>	<i>94,9</i>	<i>67,4</i>	<i>78,9</i>
	m	40,2	93,2	95,7	98,0	93,1	93,5	88,8	74,7	83,5
	w	36,0	90,5	97,9	97,8	98,5	97,9	97,7	64,9	76,9
Thüringen					-	-	-	-	-	-
Allgemeinbildende Schulen.....	z	0,0	3,5	4,0	4,9	6,1	6,7	7,2	6,5	6,9
	m	0,0	3,8	4,1	5,2	6,3	7,1	7,8	6,8	6,8
	w	0,0	3,2	3,9	4,5	6,0	6,3	6,6	6,2	7,0
ohne Hauptschulabschluss.....	z	0,3	12,1	12,1	15,8	17,4	18,5	19,1	14,0	12,6
	m	0,3	11,4	12,0	16,6	19,8	18,4	19,9	14,8	12,6
	w	0,4	13,4	12,4	14,4	13,5	18,7	17,8	12,7	12,6
<i>dar.: sopäd. Abschluss Förderschwerpunkt Lernen.....</i>	<i>z</i>	<i>-</i>	<i>4,3</i>	<i>4,8</i>	<i>5,7</i>	<i>11,0</i>	<i>8,1</i>	<i>12,3</i>	<i>7,1</i>	<i>6,9</i>
	m	-	4,9	5,0	5,7	12,7	7,8	11,7	8,8	6,8
	w	-	3,2	4,5	5,7	8,7	8,4	13,3	4,8	7,0
<i>sopäd. Abschluss Förderschwerpunkt geistige Entwicklung.....</i>	<i>z</i>	<i>-</i>	<i>-</i>	<i>44,8</i>	<i>51,6</i>	<i>48,7</i>	<i>56,1</i>	<i>54,6</i>	<i>56,6</i>	<i>58,8</i>
	m	-	-	42,9	50,4	50,6	53,9	57,3	59,0	61,1
	w	-	-	47,6	53,5	45,5	59,6	50,0	52,7	55,4
Hauptschulabschluss.....	z	-	2,5	2,7	3,9	2,9	3,3	4,0	3,6	4,4
	m	-	3,0	3,4	4,6	3,0	4,2	5,1	4,4	4,7
	w	-	1,9	1,6	2,9	2,6	1,9	2,4	2,5	3,9
mittlerer Abschluss.....	z	-	2,2	2,6	3,0	3,7	4,2	4,9	4,4	4,6
	m	-	2,6	2,8	3,2	3,8	4,7	5,2	4,6	5,0
	w	-	1,8	2,5	2,8	3,5	3,6	4,5	4,2	4,3
<i>dar.: schulischer Teil der Fachhochschulreife.....</i>	<i>z</i>	<i>-</i>	<i>-</i>	<i>-</i>	<i>-</i>	<i>-</i>	<i>-</i>	<i>-</i>	<i>-</i>	<i>10,8</i>
	m	-	-	-	-	-	-	-	-	15,6
	w	-	-	-	-	-	-	-	-	7,1
allgemeine Hochschulreife.....	z	-	3,7	4,4	5,0	7,6	8,6	9,0	9,2	10,0
	m	-	3,5	3,9	4,9	6,9	8,5	9,2	9,2	9,2
	w	-	3,8	4,7	5,1	8,1	8,6	8,9	9,3	10,8
Berufliche Schulen.....	z	1,6	14,6	15,5	15,2	16,6	16,7	17,6	18,8	18,6
	m	1,2	8,1	8,9	9,0	9,9	10,5	10,5	11,6	11,3
	w	2,0	21,8	22,7	22,0	24,1	23,4	25,1	26,5	26,3
<i>Abgänger.....</i>	<i>z</i>	<i>2,3</i>	<i>9,2</i>	<i>9,2</i>	<i>8,4</i>	<i>10,9</i>	<i>11,7</i>	<i>10,2</i>	<i>11,8</i>	<i>11,7</i>
	m	3,2	5,4	5,3	5,5	6,7	6,6	5,8	6,9	6,9
	w	1,0	16,8	16,0	14,0	18,4	20,0	18,2	20,8	20,1
ohne zusätzlich erworbenem Abschluss.....	z	2,3	9,2	9,2	8,4	10,9	11,7	10,2	11,8	11,7
	m	3,2	5,4	5,3	5,5	6,7	6,6	5,8	6,9	6,9
	w	1,0	16,8	16,0	14,0	18,4	20,0	18,2	20,8	20,1
<i>Absolventen.....</i>	<i>z</i>	<i>1,4</i>	<i>15,7</i>	<i>16,8</i>	<i>16,4</i>	<i>17,7</i>	<i>17,6</i>	<i>18,8</i>	<i>19,9</i>	<i>19,5</i>
	m	0,8	8,8	9,8	9,7	10,7	11,4	11,6	12,4	12,1
	w	1,9	22,5	23,7	23,0	24,8	23,9	26,0	27,1	27,0
ohne zusätzlich erworbenem Abschluss.....	z	-	-	-	16,9	18,2	16,4	18,5	19,9	18,9
	m	-	-	-	9,6	10,7	9,9	11,2	12,5	10,8
	w	-	-	-	24,2	26,0	22,9	25,6	27,1	27,0
mit zusätzlich erworbenem Abschluss										
-Hauptschulabschluss	z	-	8,0	7,5	8,4	13,7	20,2	15,2	14,2	15,5
	m	-	7,8	7,5	7,9	14,7	22,1	18,2	14,6	18,3
	w	-	8,5	7,5	9,3	12,0	16,9	10,2	13,6	10,7
-mittlerer Abschluss.....	z	-	14,2	14,4	15,4	17,8	20,8	16,2	21,0	20,7
	m	-	4,6	6,9	7,8	7,8	11,9	8,9	10,5	8,4
	w	-	24,3	21,9	22,2	26,5	28,9	22,7	31,3	31,9
-Fachhochschulreife.....	z	-	17,8	20,1	22,7	22,8	30,5	28,6	27,8	33,1
	m	-	14,2	15,0	15,7	15,0	22,3	16,6	17,2	27,0
	w	-	21,7	24,9	28,7	29,8	38,1	40,0	38,0	38,3
<i>ohne Angabe einer Zeugnisart.....</i>	<i>z</i>	<i>3,0</i>	<i>-</i>	<i>-</i>	<i>-</i>	<i>-</i>	<i>-</i>	<i>-</i>	<i>-</i>	<i>-</i>
	m	2,2	-	-	-	-	-	-	-	-
	w	3,8	-	-	-	-	-	-	-	-
Zusammen	z	0,7	9,8	10,9	11,2	12,8	13,1	13,6	13,4	13,0
	m	0,4	6,2	7,0	7,6	8,6	9,3	9,5	9,5	9,1
	w	0,9	13,5	14,9	15,1	17,3	17,2	18,0	17,6	17,0
Schulen des Gesundheitswesens 18).....					-	-	-	-	-	-

3.2 Absolventen/Abgänger nach Abschluss-, Zeugnisarten und Geschlecht 1992-2014
Anteile an öffentlichen und privaten Schulen zusammen in Prozent

Abschluss-/Zeugnisart/Geschlecht		1992	2007	2008	2009	2010	2011	2012	2013	2014
Deutschland										
Allgemeinbildende Schulen.....	z	6,4	7,4	7,8	8,3	8,7	9,2	9,3	9,8	9,5
	m	5,1	6,3	6,7	7,1	7,4	7,8	8,0	8,3	8,2
	w	7,8	8,5	9,0	9,5	10,0	10,6	10,7	11,3	10,8
ohne Hauptschulabschluss.....	z	5,9	8,1	8,3	9,6	10,3	10,9	11,2	11,3	11,5
	m	5,6	8,3	8,7	10,1	10,7	11,5	11,8	11,9	12,0
	w	6,4	7,7	7,9	8,9	9,6	10,0	10,3	10,5	10,7
dar.: sopäd. Abschluss Förderschwerpunkt Lernen.....	z	-	4,8	5,0	6,1	6,1	6,0	6,2	5,6	6,5
	m	-	5,3	5,6	6,7	6,8	6,7	6,7	6,4	7,5
	w	-	3,9	4,2	5,1	5,2	4,9	5,6	4,3	5,1
sopäd. Abschluss Förderschwerpunkt geistige Entwicklung.....	z	-	-	33,7	34,1	35,5	35,2	36,5	37,8	38,6
	m	-	-	33,6	34,2	35,0	36,4	38,2	38,0	39,0
	w	-	-	33,9	34,0	36,3	33,5	34,1	37,6	38,0
Hauptschulabschluss.....	z	2,7	3,1	3,4	3,7	4,0	4,4	4,6	4,6	4,9
	m	2,7	3,2	3,6	3,9	4,2	4,6	4,8	4,7	5,0
	w	2,8	2,9	3,1	3,4	3,8	4,2	4,4	4,5	4,7
mittlerer Abschluss.....	z	6,3	7,0	7,6	8,0	8,2	8,5	8,7	8,7	8,8
	m	4,3	5,4	5,9	6,2	6,4	6,7	6,9	6,9	7,0
	w	8,1	8,6	9,2	9,7	9,9	10,4	10,5	10,4	10,6
dar.: schulischer Teil der Fachhochschulreife.....	z	-	-	-	-	-	-	-	-	9,5
	m	-	-	-	-	-	-	-	-	9,4
	w	-	-	-	-	-	-	-	-	9,7
Fachhochschulreife.....	z	11,9	13,2	12,1	12,6	12,0	11,7	12,1	34,3	39,4
	m	10,7	13,1	12,4	12,8	11,6	11,1	11,2	35,2	36,7
	w	13,2	13,3	11,8	12,4	12,4	12,2	13,0	33,3	42,4
allgemeine Hochschulreife.....	z	10,8	11,2	11,3	11,6	12,0	12,1	12,1	13,3	12,3
	m	9,3	10,1	10,1	10,2	10,4	10,5	10,8	11,5	11,0
	w	12,2	12,0	12,3	12,7	13,2	13,4	13,2	14,7	13,4
Berufliche Schulen.....		5,6	8,9	9,0	8,9	9,1	9,2	9,7	9,8	9,8
	m	4,8	6,5	6,6	6,7	6,8	7,0	7,3	7,3	7,3
	w	6,6	11,6	11,7	11,5	11,7	11,7	12,5	12,8	12,8
Abgänger.....	z	3,4	5,6	5,7	6,1	7,2	7,3	7,6	7,9	7,9
	m	3,5	5,2	5,3	5,5	6,6	6,9	7,2	7,3	7,3
	w	3,2	6,2	6,3	6,8	8,0	8,0	8,3	8,8	8,6
ohne zusätzlich erworbenem Abschluss.....	z	3,4	5,6	5,7	6,1	7,2	7,3	7,6	7,7	7,6
	m	3,5	5,2	5,3	5,5	6,6	6,9	7,2	7,2	7,3
	w	3,2	6,2	6,3	6,9	8,0	8,0	8,2	8,3	8,1
mit schulischem Teil der Fachhochschulreife.....	z	-	-	-	-	-	-	-	-	8,0
	m	-	-	-	-	-	-	-	-	5,3
	w	-	-	-	-	-	-	-	-	10,8
mit zusätzlich erworbenem Abschluss										
-Hauptschulabschluss	z	-	-	-	5,9	4,3	9,9	5,5	32,7	25,0
	m	-	-	-	6,8	4,4	10,5	4,7	26,7	26,7
	w	-	-	-	4,3	4,1	9,0	6,5	37,6	23,2
-mittlerer Abschluss.....	z	-	13,6	14,8	8,5	15,4	12,6	18,8	15,4	34,8
	m	-	7,5	16,0	8,5	10,4	10,6	16,3	10,5	32,0
	w	-	38,5	-	8,4	19,4	14,9	21,4	20,0	36,6
-Fachhochschulreife.....	z	-	-	0,7	3,1	3,8	2,4	4,2	18,9	4,3
	m	-	-	1,7	1,9	2,0	2,3	3,0	10,2	-
	w	-	-	-	4,4	5,8	2,5	5,6	23,8	7,7
Absolventen.....	z	6,1	9,7	9,8	9,6	9,4	9,5	10,2	10,3	10,2
	m	5,1	6,8	6,9	6,9	6,7	6,9	7,3	7,3	7,2
	w	7,2	12,9	13,0	12,7	12,5	12,5	13,5	13,7	13,7
ohne zusätzlich erworbenem Abschluss.....	z	-	-	-	9,2	8,7	8,5	9,6	9,8	9,7
	m	-	-	-	5,9	5,6	5,5	6,1	6,3	6,2
	w	-	-	-	12,9	12,3	12,0	13,5	13,9	13,9
mit schulischem Teil der Fachhochschulreife.....	z	-	-	-	-	-	-	-	-	8,3
	m	-	-	-	-	-	-	-	-	6,1
	w	-	-	-	-	-	-	-	-	10,5
mit zusätzlich erworbenem Abschluss										
-Hauptschulabschluss	z	9,9	18,8	19,9	19,8	19,1	19,7	19,3	19,0	18,5
	m	11,6	19,0	20,5	20,6	19,3	20,4	19,9	19,0	18,6
	w	7,7	18,4	18,9	18,6	18,8	18,4	18,4	18,9	18,4
-mittlerer Abschluss.....	z	8,2	5,5	5,8	7,2	7,5	8,1	7,8	7,8	7,8
	m	9,3	3,5	3,9	5,3	5,3	5,9	5,7	5,5	5,5
	w	7,0	7,5	7,7	9,0	9,6	10,3	10,0	10,2	10,2
-Fachhochschulreife.....	z	5,3	12,6	12,7	13,3	13,8	14,1	14,3	14,9	15,1
	m	3,8	9,2	9,5	10,0	10,4	10,9	11,2	11,7	11,8
	w	7,7	16,3	16,0	16,8	17,5	17,7	17,9	18,7	18,9
-allgemeine und fachgebundene Hochschulreife.....	z	1,4	2,5	2,9	3,1	3,6	4,1	4,9	5,0	5,3
	m	0,9	1,4	1,8	1,9	2,3	2,5	3,3	3,3	3,4
	w	2,1	3,7	3,9	4,2	4,8	5,5	6,4	6,7	7,0
ohne Angabe einer Zeugnisart.....	z	1,0	10,2	10,1	10,4	11,7	12,9	10,9	9,7	11,0
	m	0,9	9,6	9,5	9,8	11,3	11,4	9,2	7,9	9,6
	w	1,3	10,9	10,8	11,1	12,2	14,8	13,2	12,0	13,0
Insgesamt	z	6,0	8,2	8,5	8,6	8,9	9,2	9,5	9,8	9,7
	m	4,9	6,4	6,6	6,8	7,0	7,3	7,6	7,7	7,7
	w	7,2	10,2	10,5	10,6	10,9	11,2	11,7	12,1	11,9

3.2 Absolventen/Abgänger nach Abschluss-, Zeugnisarten und Geschlecht 1992-2014
Anteile an öffentlichen und privaten Schulen zusammen in Prozent

Abschluss-/Zeugnisart/Geschlecht		1992	2007	2008	2009	2010	2011	2012	2013	2014
Schulen des Gesundheitswesens.....	z	46,5	68,1	67,9	67,9	68,2	69,3	75,8	76,0	75,6
	m	50,4	70,3	69,3	68,9	68,3	70,4	76,7	76,0	76,5
	w	45,7	67,4	67,4	67,6	68,2	68,9	75,5	76,1	75,3
<i>Abgänger.....</i>	<i>z</i>	<i>37,3</i>	<i>74,3</i>	<i>73,1</i>	<i>66,4</i>	<i>67,2</i>	<i>68,7</i>	<i>77,0</i>	<i>75,6</i>	<i>72,6</i>
	<i>m</i>	<i>39,4</i>	<i>78,5</i>	<i>76,1</i>	<i>71,8</i>	<i>69,1</i>	<i>72,6</i>	<i>81,5</i>	<i>80,8</i>	<i>79,7</i>
	<i>w</i>	<i>36,8</i>	<i>72,5</i>	<i>71,7</i>	<i>64,0</i>	<i>66,2</i>	<i>66,8</i>	<i>74,9</i>	<i>73,1</i>	<i>69,1</i>
<i>Absolvent.....</i>	<i>z</i>	<i>46,7</i>	<i>67,5</i>	<i>67,3</i>	<i>67,4</i>	<i>67,7</i>	<i>68,6</i>	<i>75,4</i>	<i>75,8</i>	<i>75,4</i>
	<i>m</i>	<i>50,7</i>	<i>69,2</i>	<i>68,4</i>	<i>67,9</i>	<i>67,5</i>	<i>69,3</i>	<i>75,9</i>	<i>75,1</i>	<i>75,7</i>
	<i>w</i>	<i>45,9</i>	<i>67,0</i>	<i>67,0</i>	<i>67,3</i>	<i>67,8</i>	<i>68,4</i>	<i>75,2</i>	<i>76,0</i>	<i>75,3</i>
<i>ohne Angabe.....</i>	<i>z</i>	-	-	-	<i>79,8</i>	<i>80,6</i>	<i>81,4</i>	<i>81,5</i>	<i>80,8</i>	<i>82,7</i>
	<i>m</i>	-	-	-	<i>82,7</i>	<i>81,5</i>	<i>83,2</i>	<i>81,2</i>	<i>81,3</i>	<i>83,8</i>
	<i>w</i>	-	-	-	<i>78,8</i>	<i>80,2</i>	<i>80,8</i>	<i>81,6</i>	<i>80,5</i>	<i>82,3</i>

*) Abgangsjahr. Allgemeinbildende Schulen einschl. Externe.

Seit 2013 Nachweis des schulischen Teils der Fachhochschulreife unter mittlerem Schulabsch
In Sachsen-Anhalt seit 2012.

1) Nachweis der Schulentlassenen.

2) 2012: Doppelter Abiturjahrgang.

3) Kein Nachweis nach rechtlichem Status. Seit 2012 geschätzte Daten.

4) 2014 teilweise Vorjahresdaten.

5) 2011: Doppelter Abiturjahrgang.

6) 2014: Daten des Vorjahres.

7) 2010: Doppelter Abiturjahrgang.

8) 2007: Vorjahresdaten, außer Externe.

9) 2012-2014: doppelte Entlassungsjahrgänge.

10) 2000 und 2007: Vorjahresdaten.

11) Von 1989 bis 2011 fand keine Erhebung statt. 2012-2013 geschätzte Daten.

12) 2001 Einführung des 13. Schuljahrgangs. 2008: doppelter Abiturjahrgang.

13) Ab 2004 erfolgt der Nachweis bei den Berufsfachschulen.

14) 2013: Doppelter Abiturjahrgang.

15) 2009: doppelter Abiturjahrgang.

16) Nachweis erfolgt bei den Berufsfachschulen.

17) 2001: Einführung des 13. Schuljahrgangs; 2007: doppelter Abiturjahrgang.

18) Nachweis erfolgt bei Berufsfach- und Fachschulen.

3.3 Absolventen/Abgänger allgemeinbildender Schulen nach Abschluss-, Schularten und Geschlecht (einschl. Externe)

Abschluss-/Schulart	Absolventen/Abgänger					
	insgesamt	männlich	weiblich	insgesamt	männlich	weiblich
	absolut			Anteil an öffentlichen und privaten Schulen zusammen in Prozent		
Baden-Württemberg 1)						
<i>Ohne Hauptschulabschluss.....</i>	1 015	694	321	17,3	19,6	13,8
Hauptschulen.....	48	33	15	3,2	3,7	2,4
Realschulen.....	25	17	8	5,3	5,7	4,7
Gymnasien (G8).....	19	7	12	12,1	8,0	17,4
Freie Waldorfschulen.....	47	21	26	100,0	100,0	100,0
Förderschulen.....	876	616	260	23,8	27,5	18,1
<i>dar.: Abschluss für Lernbehinderte.....</i>	287	220	67	12,5	15,8	7,4
<i>Abschluss für Geistigbehinderte.....</i>	365	227	138	35,0	37,9	31,0
<i>Mit Hauptschulabschluss.....</i>	1 359	876	483	6,0	6,7	5,0
Hauptschulen.....	548	309	239	2,8	2,8	2,9
Realschulen.....	67	35	32	5,2	4,2	6,8
Gymnasien (G8).....	96	46	50	7,9	6,6	9,5
Freie Waldorfschulen.....	116	67	49	100,0	100,0	100,0
Förderschulen.....	532	419	113	74,2	76,9	65,7
<i>Mit mittlerem Schulabschluss.....</i>	4 219	1 849	2 370	7,4	6,3	8,5
Hauptschulen.....	374	207	167	3,4	3,4	3,4
Realschulen.....	2 267	808	1 459	5,5	3,9	7,1
Gymnasien (G8).....	363	173	190	10,7	9,6	12,0
Freie Waldorfschulen.....	406	207	199	100,0	100,0	100,0
Förderschulen.....	185	129	56	68,0	67,2	70,0
Abendrealschulen.....	431	227	204	100,0	100,0	100,0
Abendgymnasien.....	186	95	91	100,0	100,0	100,0
Kollegs.....	7	3	4	100,0	100,0	100,0
<i>dar.: mit schulischem Teil der Fachhochschulreife.....</i>	288	156	132	25,0	23,7	26,7
Gymnasien (G8).....	95	58	37	10,1	10,5	9,4
Abendgymnasien.....	186	95	91	100,0	100,0	100,0
Kollegs.....	7	3	4	100,0	100,0	100,0
<i>Mit Fachhochschulreife.....</i>	288	135	153	100,0	100,0	100,0
Freie Waldorfschulen.....	288	135	153	100,0	100,0	100,0
<i>Mit allgemeiner Hochschulreife.....</i>	4 876	2 013	2 863	14,5	13,1	15,7
Gymnasien (G8).....	3 574	1 442	2 132	11,2	9,9	12,3
Freie Waldorfschulen.....	831	361	470	100,0	100,0	100,0
Förderschulen.....	1	-	1	6,7	-	33,3
Abendgymnasien.....	360	156	204	100,0	100,0	100,0
Kollegs.....	110	54	56	85,9	90,0	82,4
Zusammen	11 757	5 567	6 190	9,8	9,1	10,6
Bayern 2)				-	-	-
<i>Ohne Hauptschulabschluss.....</i>	1 970	1 130	840	33,4	31,5	36,4
Hauptschulen.....	95	47	48	4,1	3,2	5,8
Realschulen.....	110	62	48	25,7	23,9	28,4
Gymnasien (G8).....	31	17	14	17,2	16,8	17,7
Freie Waldorfschulen.....	127	64	63	100,0	100,0	100,0
Förderschulen.....	1 607	940	667	56,5	56,2	57,0
<i>dar.: Abschluss für Lernbehinderte.....</i>	293	181	112	27,0	28,3	25,2
<i>Abschluss für Geistigbehinderte.....</i>	1 088	603	485	90,4	88,5	92,7
<i>Mit Hauptschulabschluss.....</i>	2 322	1 324	998	7,7	7,4	8,1
Hauptschulen.....	981	561	420	3,9	3,8	4,1
Realschulen.....	671	378	293	35,8	34,4	37,8
Gymnasien (G8).....	70	28	42	14,2	10,4	18,7
Freie Waldorfschulen.....	23	14	9	100,0	100,0	100,0
Förderschulen.....	577	343	234	33,3	33,1	33,7
<i>Mit mittlerem Schulabschluss.....</i>	11 211	3 555	7 656	17,8	11,6	23,9
Hauptschulen.....	833	445	388	5,8	6,0	5,6
Realschulen.....	9 640	2 770	6 870	22,2	13,3	30,2
Gymnasien (G8).....	400	143	257	10,1	7,0	13,2
Freie Waldorfschulen.....	166	93	73	100,0	100,0	100,0
Förderschulen.....	160	102	58	78,4	77,9	79,5
Abendrealschulen.....	3	1	2	4,8	5,3	4,5
Externe.....	9	1	8	2,3	0,5	4,6
<i>Mit allgemeiner Hochschulreife.....</i>	4 312	1 380	2 932	11,5	7,9	14,5
Gymnasien (G8).....	3 854	1 183	2 671	10,5	6,9	13,5
Freie Waldorfschulen.....	301	119	182	100,0	100,0	100,0
Abendgymnasien.....	135	66	69	82,3	86,8	78,4
Kollegs.....	22	12	10	8,1	8,5	7,6
Zusammen	19 815	7 389	12 426	14,5	10,6	18,5
Berlin				-	-	-
<i>Ohne Hauptschulabschluss.....</i>	63	32	31	2,6	2,3	3,0
Realschulen.....	6	3	3	25,0	21,4	30,0
Gymnasien (G8).....	2	-	2	4,2	-	10,5
Integrierte Gesamtschulen.....	18	12	6	1,1	1,2	0,8
Freie Waldorfschulen.....	3	-	3	100,0	-	100,0
Förderschulen.....	34	17	17	5,1	4,3	6,3
<i>Abschluss für Geistigbehinderte.....</i>	33	17	16	15,6	14,3	17,2

3.3 Absolventen/Abgänger allgemeinbildender Schulen nach Abschluss-, Schularten und Geschlecht (einschl. Externe)

Abschluss-/Schulart	Absolventen/Abgänger					
	insgesamt	männlich	weiblich	insgesamt	männlich	weiblich
	absolut			Anteil an öffentlichen und privaten Schulen zusammen in Prozent		
<i>Mit Hauptschulabschluss.....</i>	102	56	46	2,0	2,0	2,0
Hauptschulen.....	20	12	8	100,0	100,0	100,0
Realschulen.....	7	4	3	11,7	12,9	10,3
Gymnasien (G8).....	2	-	2	3,1	-	7,4
Integrierte Gesamtschulen.....	54	30	24	1,5	1,4	1,5
Freie Waldorfschulen.....	17	9	8	100,0	100,0	100,0
Förderschulen.....	2	1	1	0,8	0,7	1,1
<i>Mit mittlerem Schulabschluss.....</i>	713	371	342	7,0	6,9	7,1
Hauptschulen.....	9	6	3	100,0	100,0	100,0
Realschulen.....	132	52	80	22,9	16,9	29,6
Gymnasien (G8).....	109	62	47	7,2	8,8	5,7
Integrierte Gesamtschulen.....	379	211	168	5,2	5,4	5,0
Freie Waldorfschulen.....	74	33	41	100,0	100,0	100,0
Förderschulen.....	10	7	3	11,9	13,5	9,4
<i>dar.: mit schulischem Teil der Fachhochschulreife.....</i>	49	26	23	6,1	6,5	5,7
Gymnasien (G8).....	21	13	8	4,6	5,6	3,5
Integrierte Gesamtschulen.....	28	13	15	8,0	7,6	8,5
<i>Mit allgemeiner Hochschulreife.....</i>	1 134	536	598	9,2	9,5	8,9
Gymnasien (G8).....	721	337	384	8,2	8,5	8,0
Integrierte Gesamtschulen.....	271	136	135	9,8	10,7	9,0
Freie Waldorfschulen.....	142	63	79	100,0	100,0	100,0
Zusammen	2 012	995	1 017	6,7	6,5	6,9
Brandenburg				-	-	-
<i>Ohne Hauptschulabschluss.....</i>	103	73	30	7,0	8,0	5,4
Schularten mit mehreren Bildungsgängen.....	10	10	-	2,3	3,6	-
Gymnasien (G8).....	2	-	2	20,0	-	33,3
Freie Waldorfschulen.....	1	1	-	100,0	100,0	-
Förderschulen.....	90	62	28	9,2	10,3	7,5
<i>dar.: Abschluss für Lernbehinderte.....</i>	12	9	3	1,9	2,4	1,2
<i>Abschluss für Geistigbehinderte.....</i>	78	53	25	33,5	36,1	29,1
<i>Mit Hauptschulabschluss.....</i>	131	92	39	4,9	5,6	3,9
Schularten mit mehreren Bildungsgängen.....	96	70	26	4,8	5,6	3,5
Gymnasien (G8).....	6	4	2	14,0	16,0	11,1
Integrierte Gesamtschulen.....	1	1	-	0,3	0,6	-
Freie Waldorfschulen.....	11	7	4	100,0	100,0	100,0
Förderschulen.....	6	4	2	5,2	5,6	4,5
Externe.....	11	6	5	29,7	33,3	26,3
<i>Mit mittlerem Schulabschluss.....</i>	764	397	367	10,1	10,1	10,1
Schularten mit mehreren Bildungsgängen.....	509	274	235	10,7	11,2	10,2
Gymnasien (G8).....	174	77	97	13,7	12,7	14,6
Integrierte Gesamtschulen.....	45	27	18	4,7	5,0	4,3
Freie Waldorfschulen.....	31	15	16	100,0	100,0	100,0
Förderschulen.....	4	3	1	25,0	27,3	20,0
Externe.....	1	1	-	11,1	16,7	-
<i>dar.: mit schulischem Teil der Fachhochschulreife.....</i>	48	27	21	9,4	10,6	8,2
Gymnasien (G8).....	43	24	19	13,1	14,5	11,6
Integrierte Gesamtschulen.....	5	3	2	3,7	4,8	2,7
<i>Mit allgemeiner Hochschulreife.....</i>	885	412	473	13,6	13,8	13,4
Gymnasien (G8).....	814	380	434	15,0	15,7	14,5
Integrierte Gesamtschulen.....	26	15	11	2,9	3,4	2,5
Freie Waldorfschulen.....	45	17	28	100,0	100,0	100,0
Zusammen	1 883	974	909	10,3	10,3	10,4
Bremen				-	-	-
<i>Ohne Hauptschulabschluss.....</i>	12	8	4	2,7	3,0	2,2
Schularten mit mehreren Bildungsgängen.....	2	2	-	2,9	4,3	-
Integrierte Gesamtschulen.....	1	-	1	0,5	-	1,2
Förderschulen.....	9	6	3	5,4	6,3	4,3
<i>Mit Hauptschulabschluss.....</i>	70	32	38	4,6	3,6	6,0
Schularten mit mehreren Bildungsgängen.....	49	20	29	7,9	5,7	10,8
Gymnasien (G8).....	14	9	5	11,5	13,8	8,8
Integrierte Gesamtschulen.....	5	3	2	0,9	0,9	1,0
Freie Waldorfschulen.....	2	-	2	100,0	-	100,0
<i>Mit mittlerem Schulabschluss.....</i>	207	110	97	7,7	8,1	7,3
Schularten mit mehreren Bildungsgängen.....	119	57	62	14,4	13,5	15,2
Gymnasien (G8).....	26	17	9	4,3	5,6	2,9
Integrierte Gesamtschulen.....	51	33	18	4,6	5,8	3,3
Freie Waldorfschulen.....	11	3	8	100,0	100,0	100,0
<i>dar.: mit schulischem Teil der Fachhochschulreife.....</i>	8	5	3	4,5	6,3	3,1
Gymnasien (G8).....	8	5	3	4,5	6,3	3,1
<i>Mit allgemeiner Hochschulreife.....</i>	308	148	160	11,1	11,7	10,5
Gymnasien (G8).....	260	128	132	9,9	10,7	9,2
Freie Waldorfschulen.....	48	20	28	100,0	100,0	100,0
Zusammen	597	298	299	7,9	7,8	8,0

3.3 Absolventen/Abgänger allgemeinbildender Schulen nach Abschluss-, Schularten und Geschlecht (einschl. Externe)

Abschluss-/Schulart	Absolventen/Abgänger					
	insgesamt	männlich	weiblich	insgesamt	männlich	weiblich
	absolut			Anteil an öffentlichen und privaten Schulen zusammen in Prozent		
Hamburg						
<i>Ohne Hauptschulabschluss</i>	33	18	15	4,4	3,9	5,1
Integrierte Gesamtschulen.....	11	5	6	3,2	2,6	4,1
Förderschulen.....	22	13	9	5,3	4,9	6,2
<i>Mit Hauptschulabschluss</i>	240	154	86	9,7	10,4	8,5
Integrierte Gesamtschulen.....	139	81	58	6,4	6,3	6,5
Freie Waldorfschulen.....	2	2	-	100,0	100,0	-
Förderschulen.....	9	9	-	6,4	9,6	-
Externe.....	90	62	28	100,0	100,0	100,0
<i>Mit mittlerem Schulabschluss</i>	515	273	242	13,7	13,4	14,0
Gymnasien (G8).....	18	9	9	3,7	3,1	4,5
Integrierte Gesamtschulen.....	395	205	190	13,0	12,7	13,5
Freie Waldorfschulen.....	35	17	18	100,0	100,0	100,0
Förderschulen.....	2	2	-	13,3	18,2	-
Externe.....	65	40	25	100,0	100,0	100,0
<i>dar.: mit schulischem Teil der Fachhochschulreife</i>	18	10	8	3,2	3,4	3,1
Gymnasien (G8).....	6	5	1	3,0	4,4	1,2
Integrierte Gesamtschulen.....	9	4	5	2,5	2,2	2,8
Freie Waldorfschulen.....	3	1	2	100,0	100,0	100,0
<i>Mit Fachhochschulreife</i>	13	7	6	20,3	21,2	19,4
Abendgymnasien.....	13	7	6	22,0	22,6	21,4
<i>Mit allgemeiner Hochschulreife</i>	776	373	403	9,1	9,4	8,9
Gymnasien (G8).....	423	205	218	7,7	7,9	7,5
Integrierte Gesamtschulen.....	121	50	71	4,6	4,3	4,9
Freie Waldorfschulen.....	147	70	77	100,0	100,0	100,0
Abendgymnasien.....	30	20	10	19,6	26,7	12,8
Externe.....	55	28	27	100,0	100,0	100,0
Zusammen	1 577	825	752	10,1	10,3	9,9
Hessen						
<i>Ohne Hauptschulabschluss</i>	278	177	101	9,2	9,6	8,6
Realschulen.....	1	1	-	1,0	1,6	-
Gymnasien (G8).....	4	3	1	14,3	23,1	6,7
Integrierte Gesamtschulen.....	10	8	2	2,5	3,2	1,3
Förderschulen.....	263	165	98	14,8	15,1	14,3
<i>dar.: Abschluss für Lernbehinderte</i>	33	21	12	3,0	3,1	2,9
<i>Abschluss für Geistigbehinderte</i>	129	74	55	28,5	28,6	28,5
<i>Mit Hauptschulabschluss</i>	312	187	125	2,8	2,8	2,7
Hauptschulen.....	21	13	8	0,4	0,4	0,3
Realschulen.....	16	8	8	3,7	3,3	4,1
Gymnasien (G8).....	68	13	55	5,8	2,0	10,8
Gymnasien (G9).....	3	3	-	23,1	30,0	-
Integrierte Gesamtschulen.....	21	14	7	0,8	0,9	0,6
Freie Waldorfschulen.....	6	5	1	100,0	100,0	100,0
Förderschulen.....	146	109	37	37,4	39,6	32,2
Abendhauptschulen.....	31	22	9	28,7	36,7	18,8
<i>Mit mittlerem Schulabschluss</i>	1 485	687	798	5,0	4,6	5,4
Realschulen.....	911	375	536	5,7	4,6	6,8
Gymnasien (G8).....	8	7	1	14,0	17,5	5,9
Gymnasien (G9).....	195	96	99	6,4	6,2	6,7
Integrierte Gesamtschulen.....	162	91	71	1,8	2,1	1,6
Freie Waldorfschulen.....	113	58	55	100,0	100,0	100,0
Förderschulen.....	96	60	36	74,4	72,3	78,3
<i>dar.: mit schulischem Teil der Fachhochschulreife</i>	160	82	78	9,9	10,9	9,1
Gymnasien (G8) 3).....	-	-	-	-	-	-
Gymnasien (G9).....	113	58	55	7,6	8,3	6,9
Integrierte Gesamtschulen.....	4	1	3	5,1	2,8	7,0
Freie Waldorfschulen.....	33	19	14	100,0	100,0	100,0
Förderschulen.....	10	4	6	100,0	100,0	100,0
<i>Mit Fachhochschulreife</i>	19	13	6	6,3	7,6	4,6
Gymnasien (G8) 3).....	-	-	-	-	-	-
Abendgymnasien.....	19	13	6	7,8	9,4	5,6
<i>Mit allgemeiner Hochschulreife</i>	2 668	1 029	1 639	10,3	8,9	11,3
Gymnasien (G8) 3).....	-	-	-	-	-	-
Gymnasien (G9).....	2 382	902	1 480	9,8	8,4	11,0
Integrierte Gesamtschulen.....	33	21	12	3,6	5,6	2,2
Freie Waldorfschulen.....	236	99	137	100,0	100,0	100,0
Förderschulen.....	7	4	3	100,0	100,0	100,0
Abendgymnasien.....	10	3	7	2,9	1,8	4,0
Zusammen	4 762	2 093	2 669	6,8	6,0	7,6
Mecklenburg-Vorpommern						
<i>Ohne Hauptschulabschluss</i>	69	43	26	7,2	7,2	7,2
Schularten mit mehreren Bildungsgängen.....	9	6	3	2,6	2,7	2,4
Integrierte Gesamtschulen.....	2	1	1	4,4	3,0	8,3
Freie Waldorfschulen.....	1	-	1	100,0	-	100,0
Förderschulen.....	57	36	21	10,0	10,5	9,3
<i>Abschluss für Geistigbehinderte</i>	48	30	18	28,7	27,0	32,1

3.3 Absolventen/Abgänger allgemeinbildender Schulen nach Abschluss-, Schularten und Geschlecht (einschl. Externe)

Abschluss-/Schulart	Absolventen/Abgänger					
	insgesamt	männlich	weiblich	insgesamt	männlich	weiblich
	absolut			Anteil an öffentlichen und privaten Schulen zusammen in Prozent		
<i>Mit Hauptschulabschluss.....</i>	31	18	13	2,1	2,0	2,3
Schularten mit mehreren Bildungsgängen.....	18	9	9	1,7	1,4	2,3
Gymnasien (G8).....	2	1	1	7,4	4,8	16,7
Integrierte Gesamtschulen.....	7	4	3	6,6	6,3	7,0
Freie Waldorfschulen.....	1	1	-	100,0	100,0	-
Förderschulen.....	3	3	-	1,9	3,0	-
<i>Mit mittlerem Schulabschluss.....</i>	235	122	113	4,7	4,9	4,6
Schularten mit mehreren Bildungsgängen.....	85	41	44	2,3	2,2	2,3
Gymnasien (G8).....	25	15	10	4,5	5,1	3,8
Integrierte Gesamtschulen.....	92	49	43	18,2	19,1	17,3
Freie Waldorfschulen.....	33	17	16	100,0	100,0	100,0
<i>dar.: mit schulischem Teil der Fachhochschulreife.....</i>	30	13	17	6,7	5,9	7,5
Gymnasien (G8).....	15	8	7	3,9	4,1	3,7
Integrierte Gesamtschulen.....	12	5	7	38,7	45,5	35,0
Freie Waldorfschulen.....	3	-	3	100,0	-	100,0
<i>Mit allgemeiner Hochschulreife.....</i>	456	229	227	12,4	14,3	10,9
Gymnasien (G8).....	314	163	151	9,3	11,2	7,9
Integrierte Gesamtschulen.....	100	51	49	49,3	52,0	46,7
Freie Waldorfschulen.....	42	15	27	100,0	100,0	100,0
Zusammen	791	412	379	7,2	7,4	6,9
Niedersachsen				-	-	-
<i>Ohne Hauptschulabschluss.....</i>	353	245	108	8,3	9,7	6,3
Hauptschulen.....	40	22	18	2,6	2,4	2,8
Realschulen.....	2	2	-	1,7	3,0	-
Integrierte Gesamtschulen.....	1	-	1	0,9	-	2,0
Förderschulen.....	310	221	89	12,8	15,0	9,3
<i>dar.: Abschluss für Lernbehinderte.....</i>	99	74	25	7,0	8,9	4,3
<i>Abschluss für Geistigbehinderte.....</i>	101	55	46	18,4	17,2	20,0
<i>Mit Hauptschulabschluss.....</i>	524	354	170	4,4	4,9	3,6
Hauptschulen.....	219	127	92	2,8	2,6	2,9
Realschulen.....	54	31	23	4,6	4,4	4,8
Gymnasien (G8).....	33	19	14	4,1	4,5	3,7
Integrierte Gesamtschulen.....	11	3	8	1,3	0,6	2,2
Freie Waldorfschulen.....	15	8	7	100,0	100,0	100,0
Förderschulen.....	192	166	26	15,4	20,2	6,1
<i>Mit mittlerem Schulabschluss.....</i>	2 750	1 388	1 362	6,2	6,0	6,4
Hauptschulen.....	360	194	166	5,1	5,0	5,3
Realschulen.....	1 726	837	889	5,6	5,3	6,0
Gymnasien (G8).....	261	121	140	6,6	6,5	6,8
Gymnasien (G9).....	7	3	4	6,3	6,1	6,3
Integrierte Gesamtschulen.....	106	56	50	5,7	5,8	5,6
Freie Waldorfschulen.....	235	135	100	100,0	100,0	100,0
Förderschulen.....	55	42	13	39,6	43,3	31,0
<i>dar.: mit schulischem Teil der Fachhochschulreife.....</i>	102	45	57	5,5	5,1	5,9
Gymnasien (G8).....	90	42	48	6,4	6,2	6,6
Integrierte Gesamtschulen.....	8	1	7	3,1	0,9	4,7
Freie Waldorfschulen.....	4	2	2	100,0	100,0	100,0
<i>Mit allgemeiner Hochschulreife.....</i>	2 724	1 216	1 508	10,2	10,1	10,2
Gymnasien (G8).....	2 417	1 084	1 333	10,0	10,0	10,1
Integrierte Gesamtschulen.....	53	26	27	2,9	3,5	2,5
Freie Waldorfschulen.....	254	106	148	100,0	100,0	100,0
Zusammen	6 351	3 203	3 148	7,3	7,2	7,4
Nordrhein-Westfalen 1)				-	-	-
<i>Ohne Hauptschulabschluss.....</i>	861	550	311	7,4	7,9	6,5
Hauptschulen.....	19	15	4	0,6	0,8	0,3
Realschulen.....	11	6	5	2,2	2,1	2,5
Gymnasien (G8).....	66	34	32	8,8	8,3	9,5
Integrierte Gesamtschulen.....	30	16	14	4,0	4,3	3,7
Freie Waldorfschulen.....	6	4	2	100,0	100,0	100,0
Förderschulen.....	729	475	254	11,2	12,0	10,0
<i>dar.: Abschluss für Lernbehinderte.....</i>	111	64	47	2,7	2,6	2,8
<i>Abschluss für Geistigbehinderte.....</i>	530	335	195	29,0	30,6	26,7
<i>Mit Hauptschulabschluss.....</i>	1 299	738	561	4,0	3,9	4,1
Hauptschulen.....	171	110	61	0,9	1,0	0,8
Realschulen.....	78	44	34	4,9	4,8	5,0
Gymnasien (G8).....	197	75	122	12,5	9,7	15,3
Gymnasien (G9).....	1	1	-	14,3	20,0	-
Integrierte Gesamtschulen.....	159	103	56	2,2	2,7	1,7
Freie Waldorfschulen.....	154	81	73	100,0	100,0	100,0
Förderschulen.....	264	190	74	9,7	10,1	8,7
Abendrealschulen.....	275	134	141	21,2	18,8	24,1

3.3 Absolventen/Abgänger allgemeinbildender Schulen nach Abschluss-, Schularten und Geschlecht (einschl. Externe)

Abschluss-/Schulart	Absolventen/Abgänger					
	insgesamt	männlich	weiblich	insgesamt	männlich	weiblich
	absolut			Anteil an öffentlichen und privaten Schulen zusammen in Prozent		
Mit mittlerem Schulabschluss.....	6 714	2 784	3 930	7,7	6,2	9,2
Hauptschulen.....	139	77	62	1,3	1,3	1,3
Realschulen.....	3 737	1 328	2 409	7,7	5,4	9,9
Gymnasien (G8).....	1 033	459	574	12,8	11,1	14,5
Gymnasien (G9).....	12	9	3	7,1	10,2	3,8
Integrierte Gesamtschulen.....	794	397	397	5,3	5,2	5,4
Freie Waldorfschulen.....	501	252	249	100,0	100,0	100,0
Förderschulen.....	24	15	9	11,0	10,3	12,3
Abendrealschulen.....	247	133	114	12,4	12,2	12,6
Abendgymnasien.....	21	12	9	3,2	3,6	2,8
Kollegs.....	206	102	104	25,9	23,0	29,5
dar.: mit schulischem Teil der Fachhochschulreife.....	646	319	327	10,1	9,5	10,7
Gymnasien (G8).....	410	200	210	11,8	10,6	13,2
Gymnasien (G9).....	6	6	-	8,0	14,3	-
Integrierte Gesamtschulen.....	6	2	4	0,4	0,3	0,5
Freie Waldorfschulen.....	6	3	3	100,0	100,0	100,0
Abendgymnasien.....	21	12	9	3,5	3,9	3,0
Kollegs.....	197	96	101	27,0	24,0	30,7
Mit Fachhochschulreife.....	11	7	4	31,4	35,0	26,7
Kollegs.....	11	7	4	31,4	35,0	26,7
Mit allgemeiner Hochschulreife.....	11 783	4 769	7 014	14,9	13,4	16,2
Gymnasien (G8).....	10 482	4 172	6 310	16,7	14,7	18,4
Gymnasien (G9).....	17	16	1	3,7	8,0	0,4
Integrierte Gesamtschulen.....	361	154	207	2,7	2,6	2,8
Freie Waldorfschulen.....	528	217	311	100,0	100,0	100,0
Abendgymnasien.....	64	29	35	7,6	8,1	7,2
Kollegs.....	331	181	150	23,8	25,6	22,0
Zusammen	20 668	8 848	11 820	9,8	8,3	11,3
Rheinland-Pfalz				-	-	-
Ohne Hauptschulabschluss.....	240	179	61	10,2	12,2	6,8
Hauptschulen.....	22	14	8	100,0	100,0	100,0
Schularten mit mehreren Bildungsgängen.....	3	2	1	0,4	0,4	0,3
Förderschulen.....	215	163	52	15,6	18,7	10,4
dar.: Abschluss für Lernbehinderte.....	50	42	8	6,4	8,4	2,8
Abschluss für Geistigbehinderte.....	123	81	42	35,9	38,9	31,1
Mit Hauptschulabschluss.....	332	209	123	3,9	4,0	3,7
Hauptschulen.....	80	54	26	100,0	100,0	100,0
Schularten mit mehreren Bildungsgängen.....	141	78	63	2,3	2,1	2,6
Realschulen.....	4	-	4	100,0	-	100,0
Gymnasien (G9).....	13	1	12	10,9	1,4	24,0
Integrierte Gesamtschulen.....	13	5	8	1,2	0,8	1,8
Freie Waldorfschulen.....	1	1	-	100,0	100,0	-
Förderschulen.....	80	70	10	15,6	21,6	5,3
Mit mittlerem Schulabschluss.....	1 244	379	865	6,5	3,9	9,0
Hauptschulen.....	32	13	19	100,0	100,0	100,0
Schularten mit mehreren Bildungsgängen.....	138	81	57	1,1	1,2	0,9
Realschulen.....	775	172	603	100,0	100,0	100,0
Gymnasien (G9).....	192	54	138	10,3	6,3	13,7
Integrierte Gesamtschulen.....	15	9	6	0,5	0,6	0,4
Freie Waldorfschulen.....	78	43	35	100,0	100,0	100,0
Kollegs.....	14	7	7	26,9	30,4	24,1
dar.: mit schulischem Teil der Fachhochschulreife.....	81	33	48	10,0	8,5	11,5
Gymnasien (G9).....	57	19	38	10,0	6,7	13,2
Integrierte Gesamtschulen.....	2	2	-	1,1	2,6	-
Freie Waldorfschulen.....	8	5	3	100,0	100,0	100,0
Kollegs.....	14	7	7	26,9	30,4	24,1
Mit allgemeiner Hochschulreife.....	1 913	643	1 270	14,0	10,7	16,6
Gymnasien (G9).....	1 798	584	1 214	14,6	10,8	17,6
Freie Waldorfschulen.....	77	36	41	100,0	100,0	100,0
Kollegs.....	38	23	15	31,9	34,8	28,3
Zusammen	3 729	1 410	2 319	8,5	6,3	10,8
Saarland				-	-	-
Ohne Hauptschulabschluss.....	41	25	16	8,4	8,4	8,3
Hauptschulen.....	1	1	-	100,0	100,0	-
Freie Waldorfschulen.....	9	3	6	100,0	100,0	100,0
Förderschulen.....	31	21	10	11,4	12,4	9,8
Abschluss für Geistigbehinderte.....	23	13	10	37,1	36,1	38,5
Mit Hauptschulabschluss.....	58	38	20	2,3	2,6	1,8
Hauptschulen.....	17	10	7	100,0	100,0	100,0
Schularten mit mehreren Bildungsgängen.....	20	16	4	1,4	1,9	0,6
Realschulen.....	5	2	3	100,0	100,0	100,0
Gymnasien (G8).....	1	1	-	2,0	4,3	-
Integrierte Gesamtschulen.....	2	2	-	0,3	0,5	-
Freie Waldorfschulen.....	7	1	6	100,0	100,0	100,0
Förderschulen.....	6	6	-	3,0	5,1	-

3.3 Absolventen/Abgänger allgemeinbildender Schulen nach Abschluss-, Schularten und Geschlecht (einschl. Externe)

Abschluss-/Schulart	Absolventen/Abgänger					
	insgesamt	männlich	weiblich	insgesamt	männlich	weiblich
	absolut			Anteil an öffentlichen und privaten Schulen zusammen in Prozent		
<i>Mit mittlerem Schulabschluss.....</i>	281	113	168	8,1	6,7	9,5
Schularten mit mehreren Bildungsgängen.....	43	20	23	2,2	2,1	2,2
Realschulen.....	198	78	120	100,0	100,0	100,0
Gymnasien (G8).....	10	4	6	4,6	3,4	6,2
Integrierte Gesamtschulen.....	10	1	9	1,0	0,2	1,9
Freie Waldorfschulen.....	20	10	10	100,0	100,0	100,0
<i>dar.: mit schulischem Teil der Fachhochschulreife.....</i>	9	2	7	5,2	2,1	9,1
Gymnasien (G8).....	5	2	3	4,2	3,2	5,4
Integrierte Gesamtschulen.....	4	-	4	8,0	-	20,0
<i>Mit allgemeiner Hochschulreife.....</i>	444	181	263	13,8	12,9	14,6
Gymnasien (G8).....	400	164	236	14,4	13,2	15,3
Freie Waldorfschulen.....	44	17	27	100,0	100,0	100,0
Zusammen	824	357	467	8,5	7,4	9,5
Sachsen				-	-	-
<i>Ohne Hauptschulabschluss.....</i>	88	59	29	3,7	4,1	3,2
Schularten mit mehreren Bildungsgängen.....	21	17	4	2,5	3,2	1,3
Förderschulen.....	67	42	25	4,4	4,6	4,1
<i>dar.: Abschluss für Lernbehinderte.....</i>	3	2	1	0,3	0,4	0,3
<i>Abschluss für Geistigbehinderte.....</i>	52	31	21	19,2	19,0	19,4
<i>Mit Hauptschulabschluss.....</i>	103	63	40	3,4	3,4	3,3
Schularten mit mehreren Bildungsgängen.....	89	51	38	3,9	3,7	4,2
Gymnasien (G8).....	2	1	1	15,4	12,5	20,0
Freie Waldorfschulen.....	3	2	1	100,0	100,0	100,0
Förderschulen.....	9	9	-	2,6	4,5	-
<i>Mit mittlerem Schulabschluss.....</i>	1 398	765	633	9,8	10,2	9,3
Schularten mit mehreren Bildungsgängen.....	1 217	664	553	9,4	9,8	8,9
Gymnasien (G8).....	136	79	57	14,9	17,0	12,7
Freie Waldorfschulen.....	45	22	23	100,0	100,0	100,0
<i>Mit allgemeiner Hochschulreife.....</i>	883	398	485	10,8	10,6	10,9
Gymnasien (G8).....	814	370	444	10,4	10,4	10,3
Freie Waldorfschulen.....	54	17	37	100,0	100,0	100,0
Kollegs.....	15	11	4	9,1	12,0	5,5
Zusammen	2 472	1 285	1 187	8,9	8,9	8,9
Sachsen-Anhalt				-	-	-
<i>Ohne Hauptschulabschluss.....</i>	33	27	6	2,2	2,9	1,0
Schularten mit mehreren Bildungsgängen.....	2	2	-	0,4	0,6	-
Integrierte Gesamtschulen.....	1	1	-	25,0	50,0	-
Förderschulen.....	30	24	6	3,0	3,9	1,6
<i>Abschluss für Geistigbehinderte.....</i>	13	9	4	6,4	7,3	5,0
<i>Mit Hauptschulabschluss.....</i>	31	27	4	1,6	2,3	0,5
Schularten mit mehreren Bildungsgängen.....	8	7	1	0,7	1,0	0,2
Integrierte Gesamtschulen.....	1	-	1	10,0	-	16,7
Freie Waldorfschulen.....	1	-	1	100,0	-	100,0
Förderschulen.....	21	20	1	7,3	11,8	0,8
<i>Mit mittlerem Schulabschluss.....</i>	400	234	166	5,0	5,6	4,3
Schularten mit mehreren Bildungsgängen.....	293	172	121	4,4	5,0	3,8
Gymnasien (G8).....	40	23	17	4,6	5,5	3,8
Integrierte Gesamtschulen.....	46	27	19	16,3	18,9	13,6
Freie Waldorfschulen.....	21	12	9	100,0	100,0	100,0
<i>dar.: mit schulischem Teil der Fachhochschulreife.....</i>	21	8	13	4,2	3,5	4,8
Gymnasien (G8).....	14	6	8	3,0	2,9	3,2
Integrierte Gesamtschulen.....	6	2	4	54,5	40,0	66,7
Freie Waldorfschulen.....	1	-	1	100,0	-	100,0
<i>Mit allgemeiner Hochschulreife.....</i>	477	228	249	11,2	12,1	10,5
Gymnasien (G8).....	458	219	239	11,1	12,1	10,4
Integrierte Gesamtschulen.....	6	2	4	10,7	7,7	13,3
Freie Waldorfschulen.....	13	7	6	100,0	100,0	100,0
Zusammen	941	516	425	6,0	6,4	5,6
Schleswig-Holstein				-	-	-
<i>Ohne Hauptschulabschluss.....</i>	93	53	40	4,0	3,7	4,4
Schularten mit mehreren Bildungsgängen.....	1	1	-	0,3	0,5	-
Realschulen.....	1	1	-	9,1	16,7	-
Gymnasien (G9).....	1	1	-	14,3	33,3	-
Integrierte Gesamtschulen.....	20	8	12	2,1	1,4	3,3
Freie Waldorfschulen.....	15	8	7	100,0	100,0	100,0
Förderschulen.....	55	34	21	6,3	6,2	6,4
<i>dar.: Abschluss für Lernbehinderte.....</i>	33	19	14	6,3	5,7	7,6
<i>Abschluss für Geistigbehinderte.....</i>	20	14	6	7,2	8,7	5,1
<i>Mit Hauptschulabschluss.....</i>	160	83	77	2,7	2,4	3,1
Schularten mit mehreren Bildungsgängen.....	3	1	2	0,2	0,1	0,3
Realschulen.....	5	1	4	1,8	0,6	3,5
Gymnasien (G9).....	9	3	6	40,9	37,5	42,9
Integrierte Gesamtschulen.....	104	54	50	3,2	2,9	3,7
Freie Waldorfschulen.....	39	24	15	100,0	100,0	100,0

3.3 Absolventen/Abgänger allgemeinbildender Schulen nach Abschluss-, Schularten und Geschlecht (einschl. Externe)

Abschluss-/Schulart	Absolventen/Abgänger					
	insgesamt	männlich	weiblich	insgesamt	männlich	weiblich
	absolut			Anteil an öffentlichen und privaten Schulen zusammen in Prozent		
<i>Mit mittlerem Schulabschluss.....</i>	538	256	282	4,2	4,0	4,5
Schularten mit mehreren Bildungsgängen.....	41	18	23	2,8	2,5	3,2
Realschulen.....	25	15	10	0,5	0,7	0,4
Gymnasien (G8).....	10	2	8	6,7	3,2	9,1
Gymnasien (G9).....	83	39	44	7,7	7,8	7,6
Integrierte Gesamtschulen.....	232	103	129	4,7	4,1	5,2
Freie Waldorfschulen.....	147	79	68	100,0	100,0	100,0
<i>dar.: mit schulischem Teil der Fachhochschulreife.....</i>	50	23	27	6,0	6,1	5,9
Gymnasien (G8).....	9	2	7	42,9	33,3	46,7
Gymnasien (G9).....	27	14	13	4,7	5,4	4,2
Integrierte Gesamtschulen.....	7	3	4	3,6	3,5	3,6
Freie Waldorfschulen.....	7	4	3	100,0	100,0	100,0
<i>Mit allgemeiner Hochschulreife.....</i>	476	225	251	5,1	5,1	5,0
Gymnasien (G8).....	46	28	18	13,0	14,9	10,8
Gymnasien (G9).....	164	78	86	2,2	2,3	2,2
Integrierte Gesamtschulen.....	81	36	45	5,7	5,5	5,8
Freie Waldorfschulen.....	185	83	102	100,0	100,0	100,0
Zusammen	1 267	617	650	4,2	4,0	4,4
Thüringen				-	-	-
<i>Ohne Hauptschulabschluss.....</i>	141	90	51	12,6	12,6	12,6
Schularten mit mehreren Bildungsgängen.....	3	2	1	0,5	0,6	0,5
Integrierte Gesamtschulen.....	1	-	1	2,0	-	5,6
Freie Waldorfschulen.....	6	5	1	100,0	100,0	100,0
Förderschulen.....	131	83	48	26,5	26,3	26,7
<i>dar.: Abschluss für Lernbehinderte.....</i>	16	10	6	6,9	6,8	7,0
<i>Abschluss für Geistigbehinderte.....</i>	107	66	41	58,8	61,1	55,4
<i>Mit Hauptschulabschluss.....</i>	100	63	37	4,4	4,7	3,9
Schularten mit mehreren Bildungsgängen.....	33	17	16	2,0	1,8	2,4
Gymnasien (G8).....	3	2	1	7,0	9,1	4,8
Integrierte Gesamtschulen.....	10	5	5	5,4	4,8	6,3
Freie Waldorfschulen.....	9	3	6	100,0	100,0	100,0
Förderschulen.....	45	36	9	11,4	14,7	6,0
<i>Mit mittlerem Schulabschluss.....</i>	349	190	159	4,6	5,0	4,3
Schularten mit mehreren Bildungsgängen.....	227	121	106	3,7	3,9	3,5
Gymnasien (G8).....	40	20	20	6,2	6,2	6,2
Integrierte Gesamtschulen.....	51	32	19	7,6	9,4	5,8
Freie Waldorfschulen.....	19	10	9	100,0	100,0	100,0
Förderschulen.....	12	7	5	41,4	35,0	55,6
<i>dar.: mit schulischem Teil der Fachhochschulreife.....</i>	8	5	3	10,8	15,6	7,1
Gymnasien (G8).....	8	5	3	12,1	18,5	7,7
<i>Mit allgemeiner Hochschulreife.....</i>	502	208	294	10,0	9,2	10,8
Gymnasien (G8).....	460	186	274	9,7	8,8	10,5
Integrierte Gesamtschulen.....	10	7	3	5,9	7,3	4,1
Freie Waldorfschulen.....	32	15	17	100,0	100,0	100,0
Zusammen	1 092	551	541	6,9	6,8	7,0
Deutschland				-	-	-
<i>Ohne Hauptschulabschluss.....</i>	5 393	3 403	1 990	11,5	12,0	10,7
Hauptschulen.....	225	132	93	2,4	2,3	2,5
Schularten mit mehreren Bildungsgängen.....	51	42	9	1,3	1,7	0,6
Realschulen.....	156	92	64	9,5	9,3	10,0
Gymnasien (G8).....	124	61	63	10,0	8,9	11,3
Gymnasien (G9).....	1	1	-	3,3	4,3	-
Integrierte Gesamtschulen.....	95	51	44	2,0	1,9	2,1
Freie Waldorfschulen.....	215	106	109	100,0	100,0	100,0
Förderschulen.....	4 526	2 918	1 608	17,7	18,7	16,1
<i>dar.: Abschluss für Lernbehinderte.....</i>	937	642	295	6,5	7,5	5,1
<i>Abschluss für Geistigbehinderte.....</i>	2 710	1 608	1 102	38,6	39,0	38,0
<i>Mit Hauptschulabschluss.....</i>	7 174	4 314	2 860	4,9	5,0	4,7
Hauptschulen.....	2 057	1 196	861	2,7	2,7	2,7
Schularten mit mehreren Bildungsgängen.....	457	269	188	2,5	2,5	2,6
Realschulen.....	907	503	404	13,5	12,6	14,7
Gymnasien (G8).....	494	199	295	8,6	6,5	11,1
Gymnasien (G9).....	26	8	18	14,5	7,8	23,4
Integrierte Gesamtschulen.....	527	305	222	2,3	2,4	2,3
Freie Waldorfschulen.....	407	225	182	100,0	100,0	100,0
Förderschulen.....	1 892	1 385	507	20,3	22,8	15,7
Abendhauptschulen.....	31	22	9	7,0	9,6	4,1
Abendrealschulen.....	275	134	141	17,6	15,5	20,3
Externe.....	101	68	33	2,3	2,5	1,9

3.3 Absolventen/Abgänger allgemeinbildender Schulen nach Abschluss-, Schularten und Geschlecht (einschl. Externe)

Abschluss-/Schulart	Absolventen/Abgänger					
	insgesamt	männlich	weiblich	insgesamt	männlich	weiblich
	absolut			Anteil an öffentlichen und privaten Schulen zusammen in Prozent		
<i>Mit mittlerem Schulabschluss.....</i>	33 023	13 473	19 550	8,8	7,0	10,6
Hauptschulen.....	1 747	942	805	4,0	4,0	4,0
Schularten mit mehreren Bildungsgängen.....	2 672	1 448	1 224	5,2	5,4	4,9
Realschulen.....	19 411	6 435	12 976	10,4	6,9	13,8
Gymnasien (G8).....	2 653	1 211	1 442	9,9	9,0	10,9
Gymnasien (G9).....	489	201	288	7,8	6,6	9,0
Integrierte Gesamtschulen.....	2 378	1 241	1 137	4,8	4,9	4,8
Freie Waldorfschulen.....	1 935	1 006	929	100,0	100,0	100,0
Förderschulen.....	548	367	181	42,6	43,0	41,8
Abendrealschulen.....	681	361	320	15,9	15,7	16,0
Abendgymnasien.....	207	107	100	19,7	19,5	19,9
Kollegs.....	227	112	115	21,6	19,8	23,8
Externe.....	75	42	33	4,1	3,9	4,4
<i>dar.: mit schulischem Teil der Fachhochschulreife.....</i>	1 518	754	764	9,5	9,4	9,7
Gymnasien (G8).....	724	370	354	9,0	8,8	9,2
Gymnasien (G9).....	203	97	106	7,4	7,5	7,3
Integrierte Gesamtschulen.....	91	36	55	2,9	2,4	3,3
Freie Waldorfschulen.....	65	34	31	100,0	100,0	100,0
Förderschulen.....	10	4	6	62,5	80,0	54,5
Abendgymnasien.....	207	107	100	21,6	21,4	21,8
Kollegs.....	218	106	112	23,8	21,7	26,2
<i>Mit Fachhochschulreife.....</i>	331	162	169	39,4	36,7	42,4
Freie Waldorfschulen.....	288	135	153	100,0	100,0	100,0
Abendgymnasien.....	32	20	12	9,2	10,1	8,2
Kollegs.....	11	7	4	11,1	12,3	9,5
<i>Mit allgemeiner Hochschulreife.....</i>	34 617	13 988	20 629	12,3	11,0	13,4
Gymnasien (G8).....	25 037	10 061	14 976	12,5	11,0	13,7
Gymnasien (G9).....	4 361	1 580	2 781	9,8	8,0	11,2
Integrierte Gesamtschulen.....	1 062	498	564	4,1	4,3	3,9
Freie Waldorfschulen.....	2 979	1 262	1 717	100,0	100,0	100,0
Förderschulen.....	8	4	4	15,1	11,4	22,2
Abendgymnasien.....	599	274	325	23,8	23,6	23,9
Kollegs.....	516	281	235	16,4	17,5	15,3
Externe.....	55	28	27	16,2	15,1	17,6
Insgesamt	80 538	35 340	45 198	9,5	8,2	10,8

*) Abgangsjahr. Abschluss für Lern- und/oder Geistigbehinderte an Förderschulen.

1) Externe Absolventen werden nicht erhoben.

2) Bei Realschulen, G8-Gymnasien, Förderschulen und Abendrealschulen teilweise Vorjahreszahlen.

3) Absolventen des Sekundarbereichs II der G8-Gymnasien sind in den G9-Gymnasien enthalten. Doppelter Entlassungsjahrgang.

3.4 Absolventen/Abgänger beruflicher Schulen nach Zeugnis-, Abschluss-, Schularten und Geschlecht

Zeugnisart/Abschlussart/Schulart	Absolventen/Abgänger					
	insgesamt	männlich	weiblich	insgesamt	männlich	weiblich
	absolut			Anteil an öffentlichen und privaten Schulen zusammen in Prozent		
Baden-Württemberg 1)						
Abgänger.....	4 534	2 461	2 073	13,4	13,1	13,7
<i>Ohne zusätzlich erworbenen Abschluss.....</i>	<i>4 436</i>	<i>2 428</i>	<i>2 008</i>	<i>13,6</i>	<i>13,3</i>	<i>14,0</i>
Teilzeit-Berufsschulen.....	548	347	201	5,2	5,7	4,6
Berufsfachschulen.....	3 540	1 938	1 602	20,6	20,7	20,4
Berufsoberschulen/Technische Oberschulen.....	15	6	9	6,0	4,2	8,2
Fachgymnasien.....	279	107	172	10,4	8,7	11,9
Fachschulen.....	54	30	24	10,4	7,0	26,7
<i>Mit schulischen Teil der Fachhochschulreife.....</i>	<i>98</i>	<i>33</i>	<i>65</i>	<i>7,4</i>	<i>5,9</i>	<i>8,6</i>
Fachgymnasien.....	98	33	65	7,4	5,9	8,6
Absolventen.....	18 915	7 390	11 525	12,2	8,8	16,2
<i>Ohne zusätzlich erworbenen Abschluss.....</i>	<i>11 973</i>	<i>4 041</i>	<i>7 932</i>	<i>11,6</i>	<i>7,1</i>	<i>17,0</i>
Teilzeit-Berufsschulen.....	945	662	283	1,6	1,9	1,2
Berufsfachschulen.....	8 688	2 579	6 109	23,4	14,9	30,9
Fachschulen.....	2 340	800	1 540	38,8	23,4	59,1
<i>Nach Abschlussarten</i>						
<i>Mit zusätzlich erworbenem Hauptschulabschluss</i>	<i>1 127</i>	<i>722</i>	<i>405</i>	<i>34,5</i>	<i>36,4</i>	<i>31,5</i>
Teilzeit-Berufsschulen.....	383	254	129	66,6	68,3	63,5
Berufsfachschulen.....	741	467	274	83,4	88,3	76,3
Fachgymnasien.....	3	1	2	37,5	16,7	100,0
<i>Mit zusätzlich erworbenem mittleren Abschluss.....</i>	<i>717</i>	<i>379</i>	<i>338</i>	<i>6,3</i>	<i>6,8</i>	<i>5,7</i>
Teilzeit-Berufsschulen.....	42	32	10	3,6	4,2	2,4
Berufsfachschulen.....	672	344	328	6,7	7,5	6,1
Fachgymnasien.....	3	3	-	7,3	14,3	-
<i>Mit zusätzlich erworbener Fachhochschulreife.....</i>	<i>3 882</i>	<i>1 856</i>	<i>2 026</i>	<i>19,5</i>	<i>15,7</i>	<i>25,2</i>
Teilzeit-Berufsschulen.....	16	14	2	3,0	3,6	1,4
Berufsfachschulen.....	3 781	1 760	2 021	23,4	20,4	26,7
Fachschulen.....	85	82	3	2,7	2,9	0,9
<i>Mit zusätzlich erworbener allgemeiner Hochschulreife 2).....</i>	<i>1 216</i>	<i>392</i>	<i>824</i>	<i>7,2</i>	<i>5,1</i>	<i>8,9</i>
Berufsoberschulen/Technische Oberschulen.....	56	27	29	5,8	4,9	7,1
Fachgymnasien.....	1 160	365	795	7,2	5,1	9,0
Absolventen/Abgänger zusammen.....	23 449	9 851	13 598	12,4	9,6	15,8
<i>Ohne zusätzlich erworbenen Abschluss.....</i>	<i>16 409</i>	<i>6 469</i>	<i>9 940</i>	<i>12,1</i>	<i>8,6</i>	<i>16,3</i>
Teilzeit-Berufsschulen.....	1 493	1 009	484	2,1	2,4	1,7
Berufsfachschulen.....	12 228	4 517	7 711	22,5	16,9	27,9
Berufsoberschulen/Technische Oberschulen.....	15	6	9	6,0	4,2	8,2
Fachgymnasien.....	279	107	172	10,4	8,7	11,9
Fachschulen.....	2 394	830	1 564	36,6	21,6	58,0
<i>Mit schulischen Teil der Fachhochschulreife.....</i>	<i>98</i>	<i>33</i>	<i>65</i>	<i>7,4</i>	<i>5,9</i>	<i>8,6</i>
Fachgymnasien.....	98	33	65	7,4	5,9	8,6
<i>Nach Abschlussarten</i>						
<i>Mit zusätzlich erworbenem Hauptschulabschluss</i>	<i>1 127</i>	<i>722</i>	<i>405</i>	<i>34,5</i>	<i>36,4</i>	<i>31,5</i>
Teilzeit-Berufsschulen.....	383	254	129	66,6	68,3	63,5
Berufsfachschulen.....	741	467	274	83,4	88,3	76,3
Fachgymnasien.....	3	1	2	37,5	16,7	100,0
<i>Mit zusätzlich erworbenem mittleren Abschluss.....</i>	<i>717</i>	<i>379</i>	<i>338</i>	<i>6,3</i>	<i>6,8</i>	<i>5,7</i>
Teilzeit-Berufsschulen.....	42	32	10	3,6	4,2	2,4
Berufsfachschulen.....	672	344	328	6,7	7,5	6,1
Fachgymnasien.....	3	3	-	7,3	14,3	-
<i>Mit zusätzlich erworbener Fachhochschulreife.....</i>	<i>3 882</i>	<i>1 856</i>	<i>2 026</i>	<i>19,5</i>	<i>15,7</i>	<i>25,2</i>
Teilzeit-Berufsschulen.....	16	14	2	3,0	3,6	1,4
Berufsfachschulen.....	3 781	1 760	2 021	23,4	20,4	26,7
Fachschulen.....	85	82	3	2,7	2,9	0,9
<i>Mit zusätzlich erworbener allgemeiner Hochschulreife 2).....</i>	<i>1 216</i>	<i>392</i>	<i>824</i>	<i>7,2</i>	<i>5,1</i>	<i>8,9</i>
Berufsoberschulen/Technische Oberschulen.....	56	27	29	5,8	4,9	7,1
Fachgymnasien.....	1 160	365	795	7,2	5,1	9,0
Absolventen/Abgänger zusammen nach Abschlussarten.....	6 942	3 349	3 593	13,5	12,3	14,7
Mit zusätzlich erworbenem Hauptschulabschluss.....	1 127	722	405	34,5	36,4	31,5
Mit zusätzlich erworbenem mittleren Abschluss.....	717	379	338	6,3	6,8	5,7
Mit zusätzlich erworbener Fachhochschulreife.....	3 882	1 856	2 026	19,5	15,7	25,2
Mit zusätzlich erworbener allgemeiner Hochschulreife 2).....	1 216	392	824	7,2	5,1	8,9
Absolventen/Abgänger zusammen nach Schularten.....	23 449	9 851	13 598	12,4	9,6	15,8
Teilzeit-Berufsschulen.....	1 934	1 309	625	2,7	3,1	2,1
Berufsfachschulen.....	17 422	7 088	10 334	21,4	17,5	25,2
Berufsoberschulen/Technische Oberschulen.....	71	33	38	5,9	4,7	7,3
Fachgymnasien.....	1 543	509	1 034	7,7	5,6	9,4
Fachschulen.....	2 479	912	1 567	25,6	13,7	51,9
<i>Schulen des Gesundheitswesens.....</i>						
Abgänger.....	4 435	997	3 438	76,2	76,2	76,2
Absolventen.....	524	187	337	66,8	76,0	62,5
	3 911	810	3 101	77,6	76,2	78,0

3.4 Absolventen/Abgänger beruflicher Schulen nach Zeugnis-, Abschluss-, Schularten und Geschlecht

Zeugnisart/Abschlussart/Schulart	Absolventen/Abgänger					
	insgesamt	männlich	weiblich	insgesamt	männlich	weiblich
	absolut			Anteil an öffentlichen und privaten Schulen zusammen in Prozent		
Bayern				-	-	-
Abgänger.....	1 843	1 054	789	10,4	10,2	10,6
<i>Ohne zusätzlich erworbenen Abschluss.....</i>	<i>1 842</i>	<i>1 053</i>	<i>789</i>	<i>10,4</i>	<i>10,2</i>	<i>10,6</i>
Teilzeit-Berufsschulen.....	959	635	324	10,6	11,2	9,6
Berufsvorbereitungsjahr.....	117	68	49	30,3	26,9	36,8
Berufsgrundbildungsjahr in vollzeitschulischer Form.....	14	11	3	7,9	7,3	11,1
Berufsfachschulen.....	157	47	110	36,5	38,2	35,8
Berufsoberschulen/Technische Oberschulen.....	19	10	9	0,9	0,8	0,9
Fachoberschulen.....	458	234	224	8,6	8,4	8,8
Fachschulen.....	70	38	32	37,4	30,9	50,0
Fachakademien.....	48	10	38	77,4	71,4	79,2
<i>Mit zusätzlich erworbenem mittleren Abschluss.....</i>	<i>1</i>	<i>1</i>	<i>-</i>	<i>20,0</i>	<i>20,0</i>	<i>-</i>
Fachschulen.....	1	1	-	20,0	20,0	-
Absolventen.....	13 343	5 828	7 515	11,2	9,0	13,9
<i>Ohne zusätzlich erworbenen Abschluss.....</i>	<i>7 148</i>	<i>2 844</i>	<i>4 304</i>	<i>9,2</i>	<i>6,6</i>	<i>12,2</i>
Teilzeit-Berufsschulen.....	1 430	895	535	2,3	2,5	2,0
Berufsvorbereitungsjahr.....	310	173	137	17,5	15,7	20,4
Berufsgrundbildungsjahr in vollzeitschulischer Form.....	53	43	10	2,4	2,2	3,2
Berufsfachschulen.....	2 597	735	1 862	48,7	49,0	48,6
Fachschulen.....	1 330	785	545	38,1	36,7	40,3
Fachakademien.....	1 428	213	1 215	69,0	71,0	68,7
<i>Nach Abschlussarten</i>						
<i>Mit zusätzlich erworbenem Hauptschulabschluss</i>	<i>2 092</i>	<i>1 267</i>	<i>825</i>	<i>59,4</i>	<i>56,2</i>	<i>65,2</i>
Teilzeit-Berufsschulen.....	1 002	637	365	64,0	60,5	71,2
Berufsvorbereitungsjahr.....	1 062	614	448	57,2	54,1	62,0
Berufsgrundbildungsjahr in vollzeitschulischer Form.....	14	13	1	23,3	25,0	12,5
Berufsfachschulen.....	14	3	11	40,0	23,1	50,0
<i>Mit zusätzlich erworbenem mittleren Abschluss.....</i>	<i>1 071</i>	<i>460</i>	<i>611</i>	<i>9,2</i>	<i>7,1</i>	<i>11,8</i>
Teilzeit-Berufsschulen.....	127	78	49	1,6	1,5	1,6
Berufsfachschulen.....	341	24	317	16,6	10,8	17,4
Fachschulen.....	603	358	245	43,5	33,8	74,9
<i>Mit zusätzlich erworbener Fachhochschulreife.....</i>	<i>2 753</i>	<i>1 211</i>	<i>1 542</i>	<i>13,2</i>	<i>10,5</i>	<i>16,4</i>
Berufsfachschulen.....	29	5	24	25,2	33,3	24,0
Berufsoberschulen/Technische Oberschulen.....	15	13	2	0,3	0,4	0,1
Fachoberschulen.....	823	349	474	6,9	5,9	7,9
Fachschulen.....	944	738	206	37,1	33,8	56,9
Fachakademien.....	942	106	836	69,6	65,4	70,1
<i>Mit zusätzlich erworbener allgemeiner Hochschulreife 2).....</i>	<i>279</i>	<i>46</i>	<i>233</i>	<i>5,9</i>	<i>2,5</i>	<i>8,1</i>
Berufsoberschulen/Technische Oberschulen.....	2	2	-	0,1	0,2	-
Fachoberschulen.....	136	28	108	4,8	2,9	5,9
Fachakademien.....	141	16	125	90,4	100,0	89,3
Ohne Angabe einer Zeugnisart.....	3 531	1 765	1 766	11,1	9,6	13,0
<i>Ohne zusätzlich erworbenen Abschluss.....</i>	<i>3 531</i>	<i>1 765</i>	<i>1 766</i>	<i>11,1</i>	<i>9,6</i>	<i>13,0</i>
Teilzeit-Berufsschulen.....	1 196	788	408	4,8	5,2	4,2
Berufsvorbereitungsjahr.....	325	194	131	34,0	32,1	37,3
Berufsgrundbildungsjahr in vollzeitschulischer Form.....	13	13	-	2,6	3,1	-
Berufsfachschulen.....	850	266	584	24,6	25,9	24,1
Fachschulen.....	644	412	232	50,5	45,4	63,0
Fachakademien.....	503	92	411	65,5	61,7	66,4
Absolventen/Abgänger zusammen 3).....	18 717	8 647	10 070	11,1	9,2	13,4
<i>Ohne zusätzlich erworbenen Abschluss.....</i>	<i>12 521</i>	<i>5 662</i>	<i>6 859</i>	<i>9,8</i>	<i>7,9</i>	<i>12,2</i>
Teilzeit-Berufsschulen.....	3 585	2 318	1 267	3,7	4,1	3,1
Berufsvorbereitungsjahr.....	752	435	317	24,1	22,2	27,5
Berufsgrundbildungsjahr in vollzeitschulischer Form.....	80	67	13	2,7	2,7	3,1
Berufsfachschulen.....	3 604	1 048	2 556	39,1	39,5	38,9
Berufsoberschulen/Technische Oberschulen.....	19	10	9	0,9	0,8	0,9
Fachoberschulen.....	458	234	224	8,6	8,4	8,8
Fachschulen.....	2 044	1 235	809	41,3	38,9	45,4
Fachakademien.....	1 979	315	1 664	68,3	68,0	68,3
<i>Nach Abschlussarten</i>						
<i>Mit zusätzlich erworbenem Hauptschulabschluss</i>	<i>2 092</i>	<i>1 267</i>	<i>825</i>	<i>59,4</i>	<i>56,2</i>	<i>65,2</i>
Teilzeit-Berufsschulen.....	1 002	637	365	64,0	60,5	71,2
Berufsvorbereitungsjahr.....	1 062	614	448	57,2	54,1	62,0
Berufsgrundbildungsjahr in vollzeitschulischer Form.....	14	13	1	23,3	25,0	12,5
Berufsfachschulen.....	14	3	11	40,0	23,1	50,0
<i>Mit zusätzlich erworbenem mittleren Abschluss.....</i>	<i>1 072</i>	<i>461</i>	<i>611</i>	<i>9,2</i>	<i>7,1</i>	<i>11,8</i>
Teilzeit-Berufsschulen.....	127	78	49	1,6	1,5	1,6
Berufsfachschulen.....	341	24	317	16,6	10,8	17,4
Fachschulen.....	604	359	245	43,5	33,8	74,9
<i>Mit zusätzlich erworbener Fachhochschulreife.....</i>	<i>2 753</i>	<i>1 211</i>	<i>1 542</i>	<i>13,2</i>	<i>10,5</i>	<i>16,4</i>
Berufsfachschulen.....	29	5	24	25,2	33,3	24,0
Berufsoberschulen/Technische Oberschulen.....	15	13	2	0,3	0,4	0,1
Fachoberschulen.....	823	349	474	6,9	5,9	7,9
Fachschulen.....	944	738	206	37,1	33,8	56,9
Fachakademien.....	942	106	836	69,6	65,4	70,1

3.4 Absolventen/Abgänger beruflicher Schulen nach Zeugnis-, Abschluss-, Schularten und Geschlecht

Zeugnisart/Abschlussart/Schulart	Absolventen/Abgänger					
	insgesamt	männlich	weiblich	insgesamt	männlich	weiblich
	absolut			Anteil an öffentlichen und privaten Schulen zusammen in Prozent		
<i>Mit zusätzlich erworbener allgemeiner Hochschulreife 2).....</i>	279	46	233	5,9	2,5	8,1
Berufsoberschulen/Technische Oberschulen.....	2	2	-	0,1	0,2	-
Fachoberschulen.....	136	28	108	4,8	2,9	5,9
Fachakademien.....	141	16	125	90,4	100,0	89,3
Absolventen/Abgänger zusammen nach Abschlussarten.....	6 196	2 985	3 211	15,2	13,5	17,1
Mit zusätzlich erworbenem Hauptschulabschluss.....	2 092	1 267	825	59,4	56,2	65,2
Mit zusätzlich erworbenem mittleren Abschluss.....	1 072	461	611	9,2	7,1	11,8
Mit zusätzlich erworbener Fachhochschulreife.....	2 753	1 211	1 542	13,2	10,5	16,4
Mit zusätzlich erworbener allgemeiner Hochschulreife 2).....	279	46	233	5,9	2,5	8,1
Absolventen/Abgänger zusammen nach Schularten 3).....	18 717	8 647	10 070	11,1	9,2	13,4
Teilzeit-Berufsschulen.....	4 714	3 033	1 681	4,4	4,8	3,8
Berufsvorbereitungsjahr.....	1 814	1 049	765	36,5	33,9	40,8
Berufsgrundbildungsjahr in vollzeitschulischer Form.....	94	80	14	3,1	3,1	3,3
Berufsfachschulen.....	3 988	1 080	2 908	34,9	37,2	34,2
Berufsoberschulen/Technische Oberschulen.....	36	25	11	0,4	0,5	0,3
Fachoberschulen.....	1 417	611	806	7,1	6,3	7,7
Fachschulen.....	3 592	2 332	1 260	40,4	36,3	51,0
Fachakademien.....	3 062	437	2 625	69,4	68,2	69,7
<i>Schulen des Gesundheitswesens.....</i>	<i>9 903</i>	<i>2 225</i>	<i>7 678</i>	<i>77,0</i>	<i>79,7</i>	<i>76,3</i>
Abgänger.....	352	131	221	84,0	89,7	81,0
Absolventen.....	7 256	1 470	5 786	75,1	77,3	74,5
Ohne Angabe einer Zeugnisart.....	2 295	624	1 671	82,7	83,8	82,3
Absolventen/Abgänger zusammen.....	9 903	2 225	7 678	77,0	79,7	76,3
Berlin	-	-	-	-	-	-
Abgänger.....	194	96	98	5,2	4,3	6,5
<i>Ohne zusätzlich erworbenen Abschluss.....</i>	<i>194</i>	<i>96</i>	<i>98</i>	<i>5,2</i>	<i>4,3</i>	<i>6,6</i>
Teilzeit-Berufsschulen.....	4	3	1	0,3	0,3	0,2
Berufsvorbereitungsjahr.....	61	36	25	3,8	3,8	3,8
Berufsfachschulen.....	68	28	40	18,1	12,3	26,8
Fachoberschulen.....	10	8	2	5,6	7,3	2,9
Fachschulen.....	51	21	30	45,5	44,7	46,2
Absolventen.....	4 307	1 559	2 748	17,7	13,0	22,2
<i>Ohne zusätzlich erworbenen Abschluss.....</i>	<i>3 301</i>	<i>1 123</i>	<i>2 178</i>	<i>19,9</i>	<i>14,5</i>	<i>24,6</i>
Teilzeit-Berufsschulen.....	591	427	164	5,5	7,5	3,2
Berufsvorbereitungsjahr.....	17	9	8	7,4	5,6	11,4
Berufsfachschulen.....	1 280	331	949	44,8	29,6	54,5
Fachschulen.....	1 413	356	1 057	51,7	44,0	54,9
<i>Nach Abschlussarten</i>						
<i>Mit zusätzlich erworbenem Hauptschulabschluss</i>	<i>53</i>	<i>19</i>	<i>34</i>	<i>4,0</i>	<i>2,6</i>	<i>5,9</i>
Teilzeit-Berufsschulen.....	11	8	3	3,0	3,5	2,2
Berufsvorbereitungsjahr.....	7	1	6	0,8	0,2	1,5
Berufsfachschulen.....	35	10	25	40,7	23,3	58,1
<i>Mit zusätzlich erworbenem mittleren Abschluss.....</i>	<i>460</i>	<i>182</i>	<i>278</i>	<i>21,7</i>	<i>17,1</i>	<i>26,3</i>
Teilzeit-Berufsschulen.....	11	3	8	2,0	1,1	3,0
Berufsfachschulen.....	442	172	270	32,1	26,1	37,8
Fachschulen.....	7	7	-	5,5	10,3	-
<i>Mit zusätzlich erworbener Fachhochschulreife.....</i>	<i>472</i>	<i>229</i>	<i>243</i>	<i>15,2</i>	<i>12,8</i>	<i>18,5</i>
Berufsfachschulen.....	110	84	26	16,2	18,3	11,9
Fachoberschulen.....	351	142	209	18,0	14,6	21,3
Fachschulen.....	11	3	8	2,9	1,0	10,0
<i>Mit zusätzlich erworbener allgemeiner Hochschulreife 2).....</i>	<i>21</i>	<i>6</i>	<i>15</i>	<i>1,7</i>	<i>0,9</i>	<i>2,6</i>
Berufsfachschulen.....	1	-	1	33,3	-	50,0
Berufsoberschulen/Technische Oberschulen.....	12	3	9	2,8	1,3	4,4
Fachgymnasien.....	8	3	5	1,0	0,7	1,4
Absolventen/Abgänger zusammen.....	4 501	1 655	2 846	16,0	11,6	20,5
<i>Ohne zusätzlich erworbenen Abschluss.....</i>	<i>3 495</i>	<i>1 219</i>	<i>2 276</i>	<i>17,2</i>	<i>12,2</i>	<i>22,0</i>
Teilzeit-Berufsschulen.....	595	430	165	4,9	6,6	2,9
Berufsvorbereitungsjahr.....	78	45	33	4,3	4,1	4,6
Berufsfachschulen.....	1 348	359	989	41,7	26,7	52,3
Fachoberschulen.....	10	8	2	5,6	7,3	2,9
Fachschulen.....	1 464	377	1 087	51,4	44,0	54,6
<i>Nach Abschlussarten</i>						
<i>Mit zusätzlich erworbenem Hauptschulabschluss</i>	<i>53</i>	<i>19</i>	<i>34</i>	<i>4,0</i>	<i>2,6</i>	<i>5,9</i>
Teilzeit-Berufsschulen.....	11	8	3	3,0	3,5	2,2
Berufsvorbereitungsjahr.....	7	1	6	0,8	0,2	1,5
Berufsfachschulen.....	35	10	25	40,7	23,3	58,1
<i>Mit zusätzlich erworbenem mittleren Abschluss.....</i>	<i>460</i>	<i>182</i>	<i>278</i>	<i>21,7</i>	<i>17,1</i>	<i>26,3</i>
Teilzeit-Berufsschulen.....	11	3	8	2,0	1,1	3,0
Berufsfachschulen.....	442	172	270	32,1	26,1	37,8
Fachschulen.....	7	7	-	5,5	10,3	-

3.4 Absolventen/Abgänger beruflicher Schulen nach Zeugnis-, Abschluss-, Schularten und Geschlecht

Zeugnisart/Abschlussart/Schulart	Absolventen/Abgänger					
	insgesamt	männlich	weiblich	insgesamt	männlich	weiblich
	absolut			Anteil an öffentlichen und privaten Schulen zusammen in Prozent		
<i>Mit zusätzlich erworbener Fachhochschulreife.....</i>	472	229	243	15,2	12,8	18,5
Berufsfachschulen.....	110	84	26	16,2	18,3	11,9
Fachoberschulen.....	351	142	209	18,0	14,6	21,3
Fachschulen.....	11	3	8	2,9	1,0	10,0
<i>Mit zusätzlich erworbener allgemeiner Hochschulreife 2).....</i>	21	6	15	1,7	0,9	2,6
Berufsfachschulen.....	1	-	1	33,3	-	50,0
Berufsoberschulen/Technische Oberschulen.....	12	3	9	2,8	1,3	4,4
Fachgymnasien.....	8	3	5	1,0	0,7	1,4
Absolventen/Abgänger zusammen nach Abschlussarten.....	1 006	436	570	13,0	10,3	16,2
Mit zusätzlich erworbenem Hauptschulabschluss.....	53	19	34	4,0	2,6	5,9
Mit zusätzlich erworbenem mittleren Abschluss.....	460	182	278	21,7	17,1	26,3
Mit zusätzlich erworbener Fachhochschulreife.....	472	229	243	15,2	12,8	18,5
Mit zusätzlich erworbener allgemeiner Hochschulreife 2).....	21	6	15	1,7	0,9	2,6
Absolventen/Abgänger zusammen nach Schularten.....	4 501	1 655	2 846	16,0	11,6	20,5
Teilzeit-Berufsschulen.....	617	441	176	4,7	6,2	2,9
Berufsvorbereitungsjahr.....	85	46	39	3,1	2,8	3,4
Berufsfachschulen.....	1 936	625	1 311	36,0	24,9	45,7
Berufsoberschulen/Technische Oberschulen.....	12	3	9	2,6	1,2	4,2
Fachgymnasien.....	8	3	5	1,0	0,7	1,3
Fachoberschulen.....	361	150	211	16,9	13,9	20,1
Fachschulen.....	1 482	387	1 095	44,1	31,5	51,4
<i>Schulen des Gesundheitswesens.....</i>	<i>1 478</i>	<i>513</i>	<i>965</i>	<i>72,7</i>	<i>71,9</i>	<i>73,1</i>
Abgänger.....	128	63	65	83,7	80,8	86,7
Absolventen.....	1 350	450	900	71,8	70,9	72,3
Absolventen/Abgänger zusammen.....	1 478	513	965	72,7	71,9	73,1
Brandenburg	-	-	-	-	-	-
Abgänger.....	179	101	78	8,5	7,8	9,7
<i>Ohne zusätzlich erworbenen Abschluss.....</i>	<i>177</i>	<i>100</i>	<i>77</i>	<i>9,1</i>	<i>8,2</i>	<i>10,7</i>
Teilzeit-Berufsschulen.....	106	65	41	8,4	7,6	10,1
Berufsfachschulen.....	41	20	21	14,8	13,3	16,5
Fachoberschulen.....	11	8	3	6,4	7,2	4,9
Fachschulen.....	19	7	12	47,5	50,0	46,2
<i>Mit schulischen Teil der Fachhochschulreife.....</i>	<i>2</i>	<i>1</i>	<i>1</i>	<i>1,3</i>	<i>1,5</i>	<i>1,2</i>
Fachgymnasien.....	2	1	1	1,3	1,5	1,2
Absolventen.....	2 470	946	1 524	17,1	12,4	22,3
<i>Ohne zusätzlich erworbenen Abschluss.....</i>	<i>1 843</i>	<i>686</i>	<i>1 157</i>	<i>18,8</i>	<i>13,8</i>	<i>23,8</i>
Teilzeit-Berufsschulen.....	524	328	196	7,2	7,8	6,4
Berufsfachschulen.....	376	133	243	39,9	41,3	39,1
Fachschulen.....	943	225	718	58,6	53,4	60,4
<i>Nach Abschlussarten</i>						
<i>Mit zusätzlich erworbenem Hauptschulabschluss</i>	<i>145</i>	<i>80</i>	<i>65</i>	<i>13,9</i>	<i>11,1</i>	<i>20,1</i>
Teilzeit-Berufsschulen.....	144	80	64	14,5	11,6	21,3
Berufsfachschulen.....	1	-	1	1,8	-	4,2
<i>Mit zusätzlich erworbenem mittleren Abschluss.....</i>	<i>165</i>	<i>66</i>	<i>99</i>	<i>11,2</i>	<i>6,9</i>	<i>19,4</i>
Teilzeit-Berufsschulen.....	51	38	13	4,2	4,2	4,3
Berufsfachschulen.....	114	28	86	44,9	56,0	42,2
<i>Mit zusätzlich erworbener Fachhochschulreife.....</i>	<i>310</i>	<i>112</i>	<i>198</i>	<i>20,7</i>	<i>16,4</i>	<i>24,2</i>
Berufsfachschulen.....	26	15	11	83,9	100,0	68,8
Fachoberschulen.....	113	63	50	10,9	11,9	9,8
Fachschulen.....	171	34	137	44,4	34,0	48,1
<i>Mit zusätzlich erworbener allgemeiner Hochschulreife 2).....</i>	<i>7</i>	<i>2</i>	<i>5</i>	<i>1,1</i>	<i>0,7</i>	<i>1,6</i>
Fachgymnasien.....	7	2	5	1,1	0,7	1,6
Absolventen/Abgänger zusammen 3).....	2 649	1 047	1 602	16,0	11,8	20,9
<i>Ohne zusätzlich erworbenen Abschluss.....</i>	<i>2 020</i>	<i>786</i>	<i>1 234</i>	<i>17,2</i>	<i>12,7</i>	<i>22,1</i>
Teilzeit-Berufsschulen.....	630	393	237	7,4	7,7	6,8
Berufsfachschulen.....	417	153	264	34,2	32,4	35,3
Fachoberschulen.....	11	8	3	6,4	7,2	4,9
Fachschulen.....	962	232	730	58,3	53,3	60,1
<i>Mit schulischen Teil der Fachhochschulreife.....</i>	<i>2</i>	<i>1</i>	<i>1</i>	<i>1,3</i>	<i>1,5</i>	<i>1,2</i>
Fachgymnasien.....	2	1	1	1,3	1,5	1,2
<i>Nach Abschlussarten</i>						
<i>Mit zusätzlich erworbenem Hauptschulabschluss</i>	<i>145</i>	<i>80</i>	<i>65</i>	<i>13,9</i>	<i>11,1</i>	<i>20,1</i>
Teilzeit-Berufsschulen.....	144	80	64	14,5	11,6	21,3
Berufsfachschulen.....	1	-	1	1,8	-	4,2
<i>Mit zusätzlich erworbenem mittleren Abschluss.....</i>	<i>165</i>	<i>66</i>	<i>99</i>	<i>11,2</i>	<i>6,9</i>	<i>19,4</i>
Teilzeit-Berufsschulen.....	51	38	13	4,2	4,2	4,3
Berufsfachschulen.....	114	28	86	44,9	56,0	42,2
<i>Mit zusätzlich erworbener Fachhochschulreife.....</i>	<i>310</i>	<i>112</i>	<i>198</i>	<i>20,7</i>	<i>16,4</i>	<i>24,2</i>
Berufsfachschulen.....	26	15	11	83,9	100,0	68,8
Fachoberschulen.....	113	63	50	10,9	11,9	9,8
Fachschulen.....	171	34	137	44,4	34,0	48,1
<i>Mit zusätzlich erworbener allgemeiner Hochschulreife 2).....</i>	<i>7</i>	<i>2</i>	<i>5</i>	<i>1,1</i>	<i>0,7</i>	<i>1,6</i>
Fachgymnasien.....	7	2	5	1,1	0,7	1,6

3.4 Absolventen/Abgänger beruflicher Schulen nach Zeugnis-, Abschluss-, Schularten und Geschlecht

Zeugnisart/Abschlussart/Schulart	Absolventen/Abgänger					
	insgesamt	männlich	weiblich	insgesamt	männlich	weiblich
	absolut			Anteil an öffentlichen und privaten Schulen zusammen in Prozent		
Absolventen/Abgänger zusammen nach Abschlussarten.....	627	260	367	13,5	9,8	18,6
Mit zusätzlich erworbenem Hauptschulabschluss.....	145	80	65	13,9	11,1	20,1
Mit zusätzlich erworbenem mittleren Abschluss.....	165	66	99	11,2	6,9	19,4
Mit zusätzlich erworbener Fachhochschulreife.....	310	112	198	20,7	16,4	24,2
Mit zusätzlich erworbener allgemeiner Hochschulreife 2).....	7	2	5	1,1	0,7	1,6
Absolventen/Abgänger zusammen nach Schularten 3).....	2 649	1 047	1 602	16,0	11,8	20,9
Teilzeit-Berufsschulen.....	825	511	314	7,6	7,6	7,7
Berufsfachschulen.....	558	196	362	35,8	34,5	36,5
Fachgymnasien.....	9	3	6	0,9	0,7	1,2
Fachoberschulen.....	124	71	53	10,2	11,1	9,3
Fachschulen.....	1 133	266	867	55,7	49,7	57,8
<i>Schulen des Gesundheitswesens.....</i>	<i>1 309</i>	<i>350</i>	<i>959</i>	<i>96,5</i>	<i>97,2</i>	<i>96,2</i>
Abgänger.....	57	12	45	98,3	100,0	97,8
Absolventen.....	1 252	338	914	96,4	97,1	96,1
Bremen 4)						
Abgänger.....	59	32	27	5,3	4,7	6,0
Ohne zusätzlich erworbenen Abschluss.....	59	32	27	5,3	4,7	6,0
Teilzeit-Berufsschulen.....	13	5	8	3,6	2,1	6,3
Berufsvorbereitungsjahr.....	38	20	18	12,8	12,3	13,2
Fachschulen.....	8	7	1	61,5	87,5	20,0
Absolventen.....	275	183	92	3,4	4,3	2,3
Ohne zusätzlich erworbenen Abschluss.....	259	168	91	4,1	5,1	3,0
Teilzeit-Berufsschulen.....	103	51	52	2,2	2,1	2,4
Berufsvorbereitungsjahr.....	99	61	38	24,6	27,7	20,8
Fachschulen.....	57	56	1	14,8	45,5	0,4
Mit zusätzlich erworbener Fachhochschulreife.....	16	15	1	2,7	4,6	0,4
Fachschulen.....	16	15	1	100,0	100,0	100,0
Absolventen/Abgänger zusammen.....	334	215	119	3,6	4,4	2,7
Ohne zusätzlich erworbenen Abschluss.....	318	200	118	4,3	5,1	3,4
Teilzeit-Berufsschulen.....	116	56	60	2,3	2,1	2,6
Berufsvorbereitungsjahr.....	137	81	56	19,5	21,2	17,6
Fachschulen.....	65	63	2	16,3	48,1	0,7
Mit zusätzlich erworbener Fachhochschulreife.....	16	15	1	2,7	4,6	0,4
Fachschulen.....	16	15	1	100,0	100,0	100,0
Absolventen/Abgänger zusammen nach Abschlussarten.....	16	15	1	0,8	1,6	0,1
Mit zusätzlich erworbener Fachhochschulreife.....	16	15	1	2,7	4,6	0,4
Absolventen/Abgänger zusammen nach Schularten.....	334	215	119	3,6	4,4	2,7
Teilzeit-Berufsschulen.....	116	56	60	2,2	2,0	2,5
Berufsvorbereitungsjahr.....	137	81	56	15,3	16,6	13,7
Fachschulen.....	81	78	3	19,5	53,4	1,1
<i>Schulen des Gesundheitswesens.....</i>	<i>242</i>	<i>52</i>	<i>190</i>	<i>100,0</i>	<i>100,0</i>	<i>100,0</i>
Abgänger.....	6	1	5	100,0	100,0	100,0
Absolventen.....	236	51	185	100,0	100,0	100,0
Absolventen/Abgänger zusammen.....	242	52	190	100,0	100,0	100,0
Hamburg						
Abgänger.....	10	7	3	0,4	0,5	0,3
Ohne zusätzlich erworbenen Abschluss.....	10	7	3	0,4	0,5	0,3
Teilzeit-Berufsschulen.....	3	-	3	0,4	-	1,3
Berufsfachschulen.....	1	1	-	0,4	0,7	-
Fachschulen.....	6	6	-	21,4	28,6	-
Absolventen.....	832	360	472	4,6	3,7	5,5
Ohne zusätzlich erworbenen Abschluss.....	671	262	409	5,0	3,8	6,1
Teilzeit-Berufsschulen.....	172	42	130	1,7	0,8	2,8
Berufsfachschulen.....	207	47	160	16,8	10,4	20,6
Fachschulen.....	292	173	119	23,1	31,9	16,5
Mit erworbenem schulischen Teil der Fachhochschulreife.....	34	18	16	8,5	8,0	9,2
Berufsfachschulen.....	34	18	16	10,4	10,2	10,7
Mit zusätzlich erworbenem mittleren Abschluss.....	31	12	19	1,7	1,1	2,5
Teilzeit-Berufsschulen.....	9	3	6	0,8	0,4	1,6
Berufsfachschulen.....	22	9	13	3,4	2,9	3,8
Mit zusätzlich erworbener Fachhochschulreife.....	96	68	28	6,8	7,8	5,2
Teilzeit-Berufsschulen.....	2	2	-	3,3	4,8	-
Berufsfachschulen.....	22	17	5	10,9	17,7	4,7
Fachschulen.....	72	49	23	15,0	15,0	14,9
Absolventen/Abgänger zusammen.....	842	367	475	4,1	3,3	5,0
Ohne zusätzlich erworbenen Abschluss.....	681	269	412	4,3	3,2	5,5
Teilzeit-Berufsschulen.....	175	42	133	1,6	0,7	2,7
Berufsfachschulen.....	208	48	160	14,0	8,1	18,1
Fachschulen.....	298	179	119	23,1	31,8	16,3

3.4 Absolventen/Abgänger beruflicher Schulen nach Zeugnis-, Abschluss-, Schularten und Geschlecht

Zeugnisart/Abschlussart/Schulart	Absolventen/Abgänger					
	insgesamt	männlich	weiblich	insgesamt	männlich	weiblich
	absolut			Anteil an öffentlichen und privaten Schulen zusammen in Prozent		
<i>Mit schulischen Teil der Fachhochschulreife.....</i>	34	18	16	8,5	8,0	9,2
Berufsfachschulen.....	34	18	16	10,4	10,2	10,7
<i>Mit zusätzlich erworbenem mittleren Abschluss.....</i>	31	12	19	1,7	1,1	2,5
Teilzeit-Berufsschulen.....	9	3	6	0,8	0,4	1,6
Berufsfachschulen.....	22	9	13	3,4	2,9	3,8
<i>Mit zusätzlich erworbener Fachhochschulreife.....</i>	96	68	28	6,8	7,8	5,2
Teilzeit-Berufsschulen.....	2	2	-	3,3	4,8	-
Berufsfachschulen.....	22	17	5	10,9	17,7	4,7
Fachschulen.....	72	49	23	15,0	15,0	14,9
Absolventen/Abgänger zusammen nach Abschlussarten.....	127	80	47	2,9	3,1	2,7
Mit zusätzlich erworbenem mittleren Abschluss.....	31	12	19	1,7	1,1	2,5
Mit zusätzlich erworbener Fachhochschulreife.....	96	68	28	6,8	7,8	5,2
Absolventen/Abgänger zusammen nach Schularten.....	842	367	475	4,1	3,3	5,0
Teilzeit-Berufsschulen.....	186	47	139	1,6	0,7	2,6
Berufsfachschulen.....	286	92	194	10,7	7,8	13,0
Fachschulen.....	370	228	142	20,9	25,6	16,1
<i>Schulen des Gesundheitswesens.....</i>	<i>956</i>	<i>287</i>	<i>669</i>	<i>75,4</i>	<i>70,7</i>	<i>77,6</i>
Abgänger.....	96	36	60	79,3	92,3	73,2
Absolventen.....	860	251	609	75,0	68,4	78,1
Absolventen/Abgänger zusammen.....	956	287	669	75,4	70,7	77,6
Hessen				-	-	-
Abgänger.....	37	23	14	0,8	0,8	0,8
<i>Ohne zusätzlich erworbenen Abschluss.....</i>	<i>37</i>	<i>23</i>	<i>14</i>	<i>0,8</i>	<i>0,8</i>	<i>0,8</i>
Teilzeit-Berufsschulen.....	1	1	-	0,0	0,1	-
Berufsvorbereitungsjahr.....	11	8	3	1,0	1,1	0,8
Berufsfachschulen.....	14	6	8	2,6	2,3	2,9
Fachoberschulen.....	7	5	2	1,1	1,4	0,7
Fachschulen.....	4	3	1	8,9	7,9	14,3
Absolventen.....	2 334	748	1 586	3,9	2,4	5,7
<i>Ohne zusätzlich erworbenen Abschluss.....</i>	<i>1 506</i>	<i>371</i>	<i>1 135</i>	<i>3,9</i>	<i>1,8</i>	<i>6,2</i>
Teilzeit-Berufsschulen.....	463	117	346	1,5	0,7	2,7
Berufsvorbereitungsjahr.....	23	13	10	3,1	2,7	3,9
Berufsfachschulen.....	263	63	200	7,3	5,5	8,1
Fachschulen.....	757	178	579	17,3	9,6	23,1
<i>Mit erworbenem schulischen Teil der Fachhochschulreife.....</i>	<i>2</i>	<i>1</i>	<i>1</i>	<i>0,5</i>	<i>0,5</i>	<i>0,4</i>
Fachgymnasien.....	2	1	1	0,5	0,5	0,4
<i>Nach Abschlussarten</i>						
<i>Mit zusätzlich erworbenem Hauptschulabschluss</i>	<i>31</i>	<i>19</i>	<i>12</i>	<i>1,6</i>	<i>1,6</i>	<i>1,5</i>
Teilzeit-Berufsschulen.....	13	11	2	7,5	11,0	2,7
Berufsvorbereitungsjahr.....	18	8	10	1,0	0,8	1,4
<i>Mit zusätzlich erworbenem mittleren Abschluss.....</i>	<i>128</i>	<i>71</i>	<i>57</i>	<i>3,6</i>	<i>4,0</i>	<i>3,1</i>
Teilzeit-Berufsschulen.....	28	21	7	10,4	13,5	6,1
Berufsfachschulen.....	100	50	50	3,0	3,1	3,0
<i>Mit zusätzlich erworbener Fachhochschulreife.....</i>	<i>606</i>	<i>247</i>	<i>359</i>	<i>5,8</i>	<i>4,5</i>	<i>7,2</i>
Berufsfachschulen.....	242	61	181	32,5	19,2	42,5
Fachoberschulen.....	254	144	110	2,8	3,0	2,5
Fachschulen.....	110	42	68	22,5	12,1	48,2
<i>Mit zusätzlich erworbener allgemeiner Hochschulreife 2).....</i>	<i>61</i>	<i>39</i>	<i>22</i>	<i>1,6</i>	<i>1,8</i>	<i>1,3</i>
Fachgymnasien.....	61	39	22	1,6	1,8	1,3
Absolventen/Abgänger zusammen.....	2 371	771	1 600	3,7	2,2	5,4
<i>Ohne zusätzlich erworbenen Abschluss.....</i>	<i>1 543</i>	<i>394</i>	<i>1 149</i>	<i>3,5</i>	<i>1,7</i>	<i>5,8</i>
Teilzeit-Berufsschulen.....	464	118	346	1,4	0,6	2,5
Berufsvorbereitungsjahr.....	34	21	13	1,8	1,8	2,0
Berufsfachschulen.....	277	69	208	6,7	4,9	7,6
Fachoberschulen.....	7	5	2	1,1	1,4	0,7
Fachschulen.....	761	181	580	17,3	9,5	23,1
<i>Mit schulischen Teil der Fachhochschulreife.....</i>	<i>2</i>	<i>1</i>	<i>1</i>	<i>0,5</i>	<i>0,5</i>	<i>0,4</i>
Fachgymnasien.....	2	1	1	0,5	0,5	0,4
<i>Nach Abschlussarten</i>						
<i>Mit zusätzlich erworbenem Hauptschulabschluss</i>	<i>31</i>	<i>19</i>	<i>12</i>	<i>1,6</i>	<i>1,6</i>	<i>1,5</i>
Teilzeit-Berufsschulen.....	13	11	2	7,5	11,0	2,7
Berufsvorbereitungsjahr.....	18	8	10	1,0	0,8	1,4
<i>Mit zusätzlich erworbenem mittleren Abschluss.....</i>	<i>128</i>	<i>71</i>	<i>57</i>	<i>3,6</i>	<i>4,0</i>	<i>3,1</i>
Teilzeit-Berufsschulen.....	28	21	7	10,4	13,5	6,1
Berufsfachschulen.....	100	50	50	3,0	3,1	3,0
<i>Mit zusätzlich erworbener Fachhochschulreife.....</i>	<i>606</i>	<i>247</i>	<i>359</i>	<i>5,8</i>	<i>4,5</i>	<i>7,2</i>
Berufsfachschulen.....	242	61	181	32,5	19,2	42,5
Fachoberschulen.....	254	144	110	2,8	3,0	2,5
Fachschulen.....	110	42	68	22,5	12,1	48,2
<i>Mit zusätzlich erworbener allgemeiner Hochschulreife 2).....</i>	<i>61</i>	<i>39</i>	<i>22</i>	<i>1,6</i>	<i>1,8</i>	<i>1,3</i>
Fachgymnasien.....	61	39	22	1,6	1,8	1,3

3.4 Absolventen/Abgänger beruflicher Schulen nach Zeugnis-, Abschluss-, Schularten und Geschlecht

Zeugnisart/Abschlussart/Schulart	Absolventen/Abgänger					
	insgesamt	männlich	weiblich	insgesamt	männlich	weiblich
	absolut			Anteil an öffentlichen und privaten Schulen zusammen in Prozent		
Absolventen/Abgänger zusammen nach Abschlussarten.....	826	376	450	4,1	3,6	4,8
Mit zusätzlich erworbenem Hauptschulabschluss.....	31	19	12	1,6	1,6	1,5
Mit zusätzlich erworbenem mittleren Abschluss.....	128	71	57	3,6	4,0	3,1
Mit zusätzlich erworbener Fachhochschulreife.....	606	247	359	5,8	4,5	7,2
Mit zusätzlich erworbener allgemeiner Hochschulreife 2).....	61	39	22	1,6	1,8	1,3
Absolventen/Abgänger zusammen nach Schularten.....	2 371	771	1 600	3,7	2,2	5,4
Teilzeit-Berufsschulen.....	505	150	355	1,5	0,8	2,5
Berufsvorbereitungsjahr.....	52	29	23	1,4	1,3	1,6
Berufsfachschulen.....	619	180	439	7,6	5,4	9,0
Fachgymnasien.....	63	40	23	1,5	1,7	1,2
Fachoberschulen.....	261	149	112	2,7	2,9	2,4
Fachschulen.....	871	223	648	17,8	9,9	24,4
<i>Schulen des Gesundheitswesens 5).....</i>	<i>2 065</i>	<i>541</i>	<i>1 524</i>	<i>47,0</i>	<i>50,0</i>	<i>46,0</i>
Abgänger.....	188	46	142	41,2	45,1	40,1
Absolventen.....	1 877	495	1 382	47,7	50,5	46,7
Absolventen/Abgänger zusammen.....	2 065	541	1 524	47,0	50,0	46,0
Mecklenburg-Vorpommern				-	-	-
Abgänger.....	88	31	57	3,8	2,3	6,0
Ohne zusätzlich erworbenen Abschluss.....	88	31	57	4,0	2,4	6,2
Berufsfachschulen.....	78	25	53	54,9	62,5	52,0
Fachschulen.....	10	6	4	50,0	42,9	66,7
Absolventen.....	1 391	372	1 019	14,4	8,0	20,5
Ohne zusätzlich erworbenen Abschluss.....	1 350	343	1 007	16,0	8,6	22,6
Berufsfachschulen.....	1 095	276	819	54,7	58,7	53,4
Fachschulen.....	255	67	188	30,9	23,4	34,8
Mit zusätzlich erworbener Fachhochschulreife.....	41	29	12	11,9	15,3	7,7
Fachschulen.....	41	29	12	36,0	70,7	16,4
Absolventen/Abgänger zusammen.....	1 479	403	1 076	12,4	6,7	18,2
Ohne zusätzlich erworbenen Abschluss.....	1 438	374	1 064	13,5	7,1	19,8
Berufsfachschulen.....	1 173	301	872	54,7	59,0	53,3
Fachschulen.....	265	73	192	31,3	24,3	35,2
Mit zusätzlich erworbener Fachhochschulreife.....	41	29	12	11,9	15,3	7,7
Fachschulen.....	41	29	12	36,0	70,7	16,4
Absolventen/Abgänger zusammen nach Abschlussarten.....	41	29	12	3,4	4,3	2,3
Mit zusätzlich erworbener Fachhochschulreife.....	41	29	12	11,9	15,3	7,7
Absolventen/Abgänger zusammen nach Schularten.....	1 479	403	1 076	12,4	6,7	18,2
Berufsfachschulen.....	1 173	301	872	54,7	59,0	53,3
Fachschulen.....	306	102	204	31,9	29,9	33,0
<i>Schulen des Gesundheitswesens 6).....</i>	<i>-</i>	<i>-</i>	<i>-</i>	<i>-</i>	<i>-</i>	<i>-</i>
Niedersachsen				-	-	-
Abgänger.....	312	150	162	2,1	1,6	2,9
Ohne zusätzlich erworbenen Abschluss.....	312	150	162	2,1	1,6	2,9
Berufsvorbereitungsjahr.....	76	54	22	1,7	2,0	1,3
Berufsfachschulen.....	148	51	97	2,7	1,5	4,6
Fachoberschulen.....	75	43	32	9,7	9,8	9,5
Fachschulen.....	13	2	11	15,3	4,7	26,2
Absolventen.....	7 176	1 983	5 193	7,6	4,0	11,6
Ohne zusätzlich erworbenen Abschluss.....	3 686	825	2 861	7,1	3,0	11,8
Teilzeit-Berufsschulen.....	10	6	4	0,0	0,0	0,0
Berufsvorbereitungsjahr.....	1	1	-	0,3	0,7	-
Berufsfachschulen.....	3 201	689	2 512	19,3	9,0	28,0
Fachschulen.....	474	129	345	29,2	13,0	54,8
Mit erworbenem schulischen Teil der Fachhochschulreife.....	113	54	59	10,0	8,7	11,4
Berufsfachschulen.....	113	54	59	32,3	23,6	48,8
<i>Nach Abschlussarten</i>						
Mit zusätzlich erworbenem Hauptschulabschluss	103	66	37	2,8	3,0	2,4
Teilzeit-Berufsschulen.....	49	35	14	15,4	15,5	15,1
Berufsvorbereitungsjahr.....	53	31	22	2,3	2,3	2,2
Berufsfachschulen.....	1	-	1	0,1	-	0,2
Mit zusätzlich erworbenem mittleren Abschluss.....	1 099	221	878	6,1	2,3	10,2
Berufsfachschulen.....	1 099	221	878	14,9	9,3	17,6
Mit zusätzlich erworbener Fachhochschulreife.....	2 143	808	1 335	15,7	11,9	19,5
Berufsfachschulen.....	61	18	43	57,0	46,2	63,2
Fachoberschulen.....	869	342	527	9,5	7,2	11,9
Fachschulen.....	1 213	448	765	28,9	23,1	34,0
Mit zusätzlich erworbener allgemeiner Hochschulreife 2).....	32	9	23	0,5	0,3	0,8
Berufsoberschulen/Technische Oberschulen.....	27	6	21	13,5	8,1	16,7
Fachgymnasien.....	5	3	2	0,1	0,1	0,1

3.4 Absolventen/Abgänger beruflicher Schulen nach Zeugnis-, Abschluss-, Schularten und Geschlecht

Zeugnisart/Abschlussart/Schulart	Absolventen/Abgänger					
	insgesamt	männlich	weiblich	insgesamt	männlich	weiblich
	absolut			Anteil an öffentlichen und privaten Schulen zusammen in Prozent		
Absolventen/Abgänger zusammen	7 488	2 133	5 355	6,9	3,6	10,6
<i>Ohne zusätzlich erworbenen Abschluss</i>	3 998	975	3 023	6,0	2,6	10,2
Teilzeit-Berufsschulen.....	10	6	4	0,0	0,0	0,0
Berufsvorbereitungsjahr.....	77	55	22	1,6	1,9	1,2
Berufsfachschulen.....	3 349	740	2 609	15,2	6,8	23,6
Fachoberschulen.....	75	43	32	9,7	9,8	9,5
Fachschulen.....	487	131	356	28,5	12,6	53,0
<i>Mit schulischen Teil der Fachhochschulreife</i>	113	54	59	10,0	8,7	11,4
Berufsfachschulen.....	113	54	59	32,3	23,6	48,8
<i>Nach Abschlussarten</i>						
<i>Mit zusätzlich erworbenem Hauptschulabschluss</i>	103	66	37	2,8	3,0	2,4
Teilzeit-Berufsschulen.....	49	35	14	15,4	15,5	15,1
Berufsvorbereitungsjahr.....	53	31	22	2,3	2,3	2,2
Berufsfachschulen.....	1	-	1	0,1	-	0,2
<i>Mit zusätzlich erworbenem mittleren Abschluss</i>	1 099	221	878	6,1	2,3	10,2
Berufsfachschulen.....	1 099	221	878	14,9	9,3	17,6
<i>Mit zusätzlich erworbener Fachhochschulreife</i>	2 143	808	1 335	15,7	11,9	19,5
Berufsfachschulen.....	61	18	43	57,0	46,2	63,2
Fachoberschulen.....	869	342	527	9,5	7,2	11,9
Fachschulen.....	1 213	448	765	28,9	23,1	34,0
<i>Mit zusätzlich erworbener allgemeiner Hochschulreife 2)</i>	32	9	23	0,5	0,3	0,8
Berufsoberschulen/Technische Oberschulen.....	27	6	21	13,5	8,1	16,7
Fachgymnasien.....	5	3	2	0,1	0,1	0,1
Absolventen/Abgänger zusammen nach Abschlussarten	3 377	1 104	2 273	8,2	5,2	11,3
Mit zusätzlich erworbenem Hauptschulabschluss.....	103	66	37	2,8	3,0	2,4
Mit zusätzlich erworbenem mittleren Abschluss.....	1 099	221	878	6,1	2,3	10,2
Mit zusätzlich erworbener Fachhochschulreife.....	2 143	808	1 335	15,7	11,9	19,5
Mit zusätzlich erworbener allgemeiner Hochschulreife 2).....	32	9	23	0,5	0,3	0,8
Absolventen/Abgänger zusammen nach Schularten	7 488	2 133	5 355	6,9	3,6	10,6
Teilzeit-Berufsschulen.....	59	41	18	0,1	0,1	0,1
Berufsvorbereitungsjahr.....	130	86	44	1,9	2,1	1,5
Berufsfachschulen.....	4 623	1 033	3 590	15,0	7,3	21,5
Berufsoberschulen/Technische Oberschulen.....	27	6	21	13,1	8,0	16,0
Fachgymnasien.....	5	3	2	0,1	0,1	0,1
Fachoberschulen.....	944	385	559	9,5	7,4	11,7
Fachschulen.....	1 700	579	1 121	28,8	19,4	38,4
<i>Schulen des Gesundheitswesens</i>	3 555	1 072	2 483	92,2	92,4	92,2
Abgänger.....	409	175	234	93,6	95,1	92,5
Absolventen.....	3 146	897	2 249	92,1	91,9	92,1
Absolventen/Abgänger zusammen	3 555	1 072	2 483	92,2	92,4	92,2
Nordrhein-Westfalen						
Abgänger	6 812	3 864	2 948	7,7	7,6	8,0
<i>Ohne zusätzlich erworbenen Abschluss</i>	5 689	3 448	2 241	7,1	7,3	6,8
Teilzeit-Berufsschulen.....	2 943	2 056	887	6,7	7,5	5,5
Berufsvorbereitungsjahr.....	340	242	98	14,1	16,5	10,4
Berufsgrundbildungsjahr in vollzeitschulischer Form.....	594	413	181	5,7	6,8	4,2
Berufsfachschulen.....	924	403	521	6,4	5,3	7,6
Fachgymnasien.....	98	32	66	5,1	3,4	6,7
Fachoberschulen.....	210	92	118	6,4	6,1	6,6
Fachschulen.....	580	210	370	14,8	9,8	20,7
<i>Mit schulischen Teil der Fachhochschulreife</i>	577	194	383	9,4	6,0	13,3
Berufsfachschulen.....	504	167	337	9,5	6,0	13,4
Fachgymnasien.....	73	27	46	9,0	6,0	12,5
<i>Nach Abschlussarten</i>						
<i>Mit zusätzlich erworbenem Hauptschulabschluss</i>	126	68	58	27,2	29,8	24,6
Berufsgrundbildungsjahr in vollzeitschulischer Form.....	88	40	48	25,4	22,3	28,6
Berufsfachschulen.....	38	28	10	34,5	59,6	15,9
<i>Mit zusätzlich erworbenem mittleren Abschluss</i>	419	154	265	35,0	32,3	36,9
Berufsgrundbildungsjahr in vollzeitschulischer Form.....	135	84	51	32,8	33,5	31,9
Berufsfachschulen.....	275	69	206	38,0	34,2	39,5
Fachgymnasien.....	8	1	7	14,5	4,3	21,9
Fachoberschulen.....	1	-	1	16,7	-	20,0
<i>Mit zusätzlich erworbener Fachhochschulreife</i>	1	-	1	5,0	-	9,1
Fachgymnasien.....	1	-	1	5,0	-	9,1
Absolventen	12 837	5 344	7 493	7,9	6,1	10,0
<i>Ohne zusätzlich erworbenen Abschluss</i>	5 631	2 732	2 899	5,5	4,7	6,5
Teilzeit-Berufsschulen.....	2 632	1 787	845	3,0	3,5	2,3
Berufsgrundbildungsjahr in vollzeitschulischer Form.....	94	69	25	4,2	5,1	2,8
Berufsfachschulen.....	466	212	254	12,0	12,6	11,6
Fachschulen.....	2 439	664	1 775	26,0	16,5	33,1
<i>Mit erworbenem schulischen Teil der Fachhochschulreife</i>	748	224	524	6,7	4,0	9,4
Berufsfachschulen.....	748	224	524	6,7	4,0	9,4

3.4 Absolventen/Abgänger beruflicher Schulen nach Zeugnis-, Abschluss-, Schularten und Geschlecht

Zeugnisart/Abschlussart/Schulart	Absolventen/Abgänger					
	insgesamt	männlich	weiblich	insgesamt	männlich	weiblich
	absolut			Anteil an öffentlichen und privaten Schulen zusammen in Prozent		
<i>Nach Abschlussarten</i>						
Mit zusätzlich erworbenem Hauptschulabschluss	1 278	827	451	14,6	15,0	14,0
Teilzeit-Berufsschulen.....	919	609	310	19,6	19,6	19,7
Berufsvorbereitungsjahr.....	271	173	98	17,6	19,0	15,5
Berufsgrundbildungsjahr in vollzeitschulischer Form.....	79	44	35	3,2	3,0	3,6
Berufsfachschulen.....	9	1	8	13,2	12,5	13,3
Mit zusätzlich erworbenem mittleren Abschluss.....	1 509	506	1 003	9,9	7,3	12,2
Teilzeit-Berufsschulen.....	43	35	8	2,7	3,9	1,2
Berufsgrundbildungsjahr in vollzeitschulischer Form.....	83	52	31	1,9	2,2	1,6
Berufsfachschulen.....	950	268	682	12,3	9,7	13,8
Fachschulen.....	433	151	282	26,5	17,2	37,4
Mit zusätzlich erworbener Fachhochschulreife.....	2 646	794	1 852	16,5	10,5	21,8
Teilzeit-Berufsschulen.....	35	34	1	6,7	9,9	0,6
Berufsfachschulen.....	583	250	333	13,4	9,9	18,3
Fachoberschulen.....	1 415	287	1 128	16,3	8,5	21,2
Fachschulen.....	613	223	390	24,6	16,7	33,7
Mit zusätzlich erworbener allgemeiner Hochschulreife 2).....	1 025	261	764	11,3	6,2	15,6
Fachgymnasien.....	985	244	741	11,9	6,4	16,6
Fachoberschulen.....	40	17	23	5,2	4,8	5,6
Absolventen/Abgänger zusammen.....	19 649	9 208	10 441	7,9	6,6	9,4
Ohne zusätzlich erworbenen Abschluss.....	11 320	6 180	5 140	6,2	5,9	6,6
Teilzeit-Berufsschulen.....	5 575	3 843	1 732	4,3	4,9	3,3
Berufsvorbereitungsjahr.....	340	242	98	14,1	16,5	10,4
Berufsgrundbildungsjahr in vollzeitschulischer Form.....	688	482	206	5,5	6,5	3,9
Berufsfachschulen.....	1 390	615	775	7,6	6,6	8,6
Fachgymnasien.....	98	32	66	5,1	3,4	6,7
Fachoberschulen.....	210	92	118	6,4	6,1	6,6
Fachschulen.....	3 019	874	2 145	22,7	14,2	30,0
Mit schulischen Teil der Fachhochschulreife.....	1 325	418	907	7,7	4,7	10,7
Berufsfachschulen.....	1 252	391	861	7,6	4,7	10,6
Fachgymnasien.....	73	27	46	9,0	6,0	12,5
<i>Nach Abschlussarten</i>						
Mit zusätzlich erworbenem Hauptschulabschluss	1 404	895	509	15,2	15,6	14,7
Teilzeit-Berufsschulen.....	919	609	310	19,6	19,6	19,7
Berufsvorbereitungsjahr.....	271	173	98	17,6	19,0	15,5
Berufsgrundbildungsjahr in vollzeitschulischer Form.....	167	84	83	6,0	5,0	7,3
Berufsfachschulen.....	47	29	18	26,4	52,7	14,6
Mit zusätzlich erworbenem mittleren Abschluss.....	1 928	660	1 268	11,8	8,9	14,1
Teilzeit-Berufsschulen.....	43	35	8	2,7	3,9	1,2
Berufsgrundbildungsjahr in vollzeitschulischer Form.....	218	136	82	4,6	5,1	4,0
Berufsfachschulen.....	1 225	337	888	14,5	11,4	16,2
Fachgymnasien.....	8	1	7	14,5	4,3	21,9
Fachoberschulen.....	1	-	1	16,7	-	20,0
Fachschulen.....	433	151	282	26,5	17,2	37,4
Mit zusätzlich erworbener Fachhochschulreife.....	2 647	794	1 853	16,5	10,5	21,8
Teilzeit-Berufsschulen.....	35	34	1	6,7	9,9	0,6
Berufsfachschulen.....	583	250	333	13,4	9,9	18,3
Fachgymnasien.....	1	-	1	5,0	-	9,1
Fachoberschulen.....	1 415	287	1 128	16,3	8,5	21,2
Fachschulen.....	613	223	390	24,6	16,7	33,7
Mit zusätzlich erworbener allgemeiner Hochschulreife 2).....	1 025	261	764	11,3	6,2	15,6
Fachgymnasien.....	985	244	741	11,9	6,4	16,6
Fachoberschulen.....	40	17	23	5,2	4,8	5,6
Absolventen/Abgänger zusammen nach Abschlussarten.....	7 004	2 610	4 394	13,8	10,5	17,0
Mit zusätzlich erworbenem Hauptschulabschluss.....	1 404	895	509	15,2	15,6	14,7
Mit zusätzlich erworbenem mittleren Abschluss.....	1 928	660	1 268	11,8	8,9	14,1
Mit zusätzlich erworbener Fachhochschulreife.....	2 647	794	1 853	16,5	10,5	21,8
Mit zusätzlich erworbener allgemeiner Hochschulreife 2).....	1 025	261	764	11,3	6,2	15,6
Absolventen/Abgänger zusammen nach Schularten.....	19 649	9 208	10 441	7,9	6,6	9,4
Teilzeit-Berufsschulen.....	6 572	4 521	2 051	4,8	5,5	3,7
Berufsvorbereitungsjahr.....	611	415	196	15,5	17,5	12,5
Berufsgrundbildungsjahr in vollzeitschulischer Form.....	1 073	702	371	5,3	6,0	4,4
Berufsfachschulen.....	4 497	1 622	2 875	9,4	7,0	11,7
Fachgymnasien.....	1 165	304	861	10,5	5,8	14,7
Fachoberschulen.....	1 666	396	1 270	13,1	7,6	16,9
Fachschulen.....	4 065	1 248	2 817	23,3	14,9	31,1
Schulen des Gesundheitswesens.....	10 664	2 580	8 084	76,8	73,5	78,0
Abgänger.....	436	136	300	78,8	80,0	78,3
Absolventen.....	10 228	2 444	7 784	76,8	73,2	78,0
Absolventen/Abgänger zusammen.....	10 664	2 580	8 084	76,8	73,5	78,0

3.4 Absolventen/Abgänger beruflicher Schulen nach Zeugnis-, Abschluss-, Schularten und Geschlecht

Zeugnisart/Abschlussart/Schulart	Absolventen/Abgänger					
	insgesamt	männlich	weiblich	insgesamt	männlich	weiblich
	absolut			Anteil an öffentlichen und privaten Schulen zusammen in Prozent		
Rheinland-Pfalz				-	-	-
Abgänger.....	314	179	135	5,0	4,6	5,7
<i>Ohne zusätzlich erworbenen Abschluss.....</i>	<i>313</i>	<i>178</i>	<i>135</i>	<i>5,3</i>	<i>4,8</i>	<i>6,1</i>
Teilzeit-Berufsschulen.....	70	51	19	2,9	3,1	2,4
Berufsvorbereitungsjahr.....	76	56	20	8,2	9,1	6,3
Berufsfachschulen.....	83	50	33	4,0	4,0	4,0
Berufsoberschulen/Technische Oberschulen.....	8	6	2	4,3	5,0	2,9
Fachschulen.....	76	15	61	25,5	17,2	28,9
<i>Mit schulischen Teil der Fachhochschulreife.....</i>	<i>1</i>	<i>1</i>	<i>-</i>	<i>0,3</i>	<i>0,6</i>	<i>-</i>
Berufsfachschulen.....	1	1	-	1,2	1,7	-
Absolventen.....	2 577	869	1 708	6,3	3,9	9,1
<i>Ohne zusätzlich erworbenen Abschluss.....</i>	<i>1 319</i>	<i>475</i>	<i>844</i>	<i>4,8</i>	<i>3,0</i>	<i>7,0</i>
Teilzeit-Berufsschulen.....	364	244	120	1,8	2,0	1,5
Berufsfachschulen.....	512	149	363	10,5	6,4	14,3
Fachschulen.....	443	82	361	15,9	6,3	24,2
<i>Mit erworbenem schulischen Teil der Fachhochschulreife.....</i>	<i>401</i>	<i>137</i>	<i>264</i>	<i>15,2</i>	<i>11,2</i>	<i>18,7</i>
Berufsfachschulen.....	401	137	264	15,4	11,5	18,8
<i>Nach Abschlussarten</i>						
<i>Mit zusätzlich erworbenem Hauptschulabschluss</i>	<i>150</i>	<i>95</i>	<i>55</i>	<i>12,3</i>	<i>12,6</i>	<i>11,8</i>
Teilzeit-Berufsschulen.....	4	3	1	26,7	30,0	20,0
Berufsvorbereitungsjahr.....	146	92	54	12,1	12,3	11,7
<i>Mit zusätzlich erworbenem mittleren Abschluss.....</i>	<i>239</i>	<i>84</i>	<i>155</i>	<i>9,4</i>	<i>7,0</i>	<i>11,6</i>
Teilzeit-Berufsschulen.....	4	3	1	1,0	1,4	0,6
Berufsfachschulen.....	235	81	154	11,0	8,2	13,3
<i>Mit zusätzlich erworbener Fachhochschulreife.....</i>	<i>455</i>	<i>71</i>	<i>384</i>	<i>11,1</i>	<i>3,6</i>	<i>18,1</i>
Berufsfachschulen.....	65	13	52	10,6	5,2	14,4
Berufsoberschulen/Technische Oberschulen.....	25	12	13	1,5	1,0	2,5
Fachschulen.....	365	46	319	29,7	17,0	33,3
<i>Mit zusätzlich erworbener allgemeiner Hochschulreife 2).....</i>	<i>13</i>	<i>7</i>	<i>6</i>	<i>0,5</i>	<i>0,5</i>	<i>0,4</i>
Berufsoberschulen/Technische Oberschulen.....	13	7	6	2,1	2,3	1,8
Absolventen/Abgänger zusammen.....	2 891	1 048	1 843	6,1	4,0	8,7
<i>Ohne zusätzlich erworbenen Abschluss.....</i>	<i>1 632</i>	<i>653</i>	<i>979</i>	<i>4,9</i>	<i>3,4</i>	<i>6,9</i>
Teilzeit-Berufsschulen.....	434	295	139	1,9	2,2	1,6
Berufsvorbereitungsjahr.....	76	56	20	8,2	9,1	6,3
Berufsfachschulen.....	595	199	396	8,6	5,6	11,8
Berufsoberschulen/Technische Oberschulen.....	8	6	2	4,3	5,0	2,9
Fachschulen.....	519	97	422	16,8	7,0	24,8
<i>Mit schulischen Teil der Fachhochschulreife.....</i>	<i>402</i>	<i>138</i>	<i>264</i>	<i>13,7</i>	<i>10,0</i>	<i>17,0</i>
Berufsfachschulen.....	402	138	264	15,0	11,0	18,5
<i>Nach Abschlussarten</i>						
<i>Mit zusätzlich erworbenem Hauptschulabschluss</i>	<i>150</i>	<i>95</i>	<i>55</i>	<i>12,0</i>	<i>12,3</i>	<i>11,6</i>
Teilzeit-Berufsschulen.....	4	3	1	9,5	10,3	7,7
Berufsvorbereitungsjahr.....	146	92	54	12,1	12,3	11,7
<i>Mit zusätzlich erworbenem mittleren Abschluss.....</i>	<i>239</i>	<i>84</i>	<i>155</i>	<i>9,4</i>	<i>6,9</i>	<i>11,6</i>
Teilzeit-Berufsschulen.....	4	3	1	1,0	1,4	0,6
Berufsfachschulen.....	235	81	154	11,0	8,2	13,3
<i>Mit zusätzlich erworbener Fachhochschulreife.....</i>	<i>455</i>	<i>71</i>	<i>384</i>	<i>11,1</i>	<i>3,6</i>	<i>18,1</i>
Berufsfachschulen.....	65	13	52	10,6	5,2	14,4
Berufsoberschulen/Technische Oberschulen.....	25	12	13	1,5	1,0	2,5
Fachschulen.....	365	46	319	29,7	17,0	33,3
<i>Mit zusätzlich erworbener allgemeiner Hochschulreife 2).....</i>	<i>13</i>	<i>7</i>	<i>6</i>	<i>0,5</i>	<i>0,5</i>	<i>0,4</i>
Berufsoberschulen/Technische Oberschulen.....	13	7	6	2,1	2,3	1,8
Absolventen/Abgänger zusammen nach Abschlussarten.....	857	257	600	8,0	4,7	11,3
Mit zusätzlich erworbenem Hauptschulabschluss.....	150	95	55	12,0	12,3	11,6
Mit zusätzlich erworbenem mittleren Abschluss.....	239	84	155	9,4	6,9	11,6
Mit zusätzlich erworbener Fachhochschulreife.....	455	71	384	11,1	3,6	18,1
Mit zusätzlich erworbener allgemeiner Hochschulreife 2).....	13	7	6	0,5	0,5	0,4
Absolventen/Abgänger zusammen nach Schularten.....	2 891	1 048	1 843	6,1	4,0	8,7
Teilzeit-Berufsschulen.....	442	301	141	1,9	2,2	1,6
Berufsvorbereitungsjahr.....	222	148	74	10,4	10,9	9,5
Berufsfachschulen.....	1 297	431	866	10,5	7,1	13,7
Berufsoberschulen/Technische Oberschulen.....	46	25	21	1,8	1,6	2,2
Fachschulen.....	884	143	741	20,5	8,7	27,8
<i>Schulen des Gesundheitswesens.....</i>	<i>1 908</i>	<i>530</i>	<i>1 378</i>	<i>71,1</i>	<i>80,4</i>	<i>68,1</i>
Abgänger.....	287	95	192	75,5	85,6	71,4
Absolventen.....	1 621	435	1 186	70,4	79,4	67,6
Absolventen/Abgänger zusammen.....	1 908	530	1 378	71,1	80,4	68,1

3.4 Absolventen/Abgänger beruflicher Schulen nach Zeugnis-, Abschluss-, Schularten und Geschlecht

Zeugnisart/Abschlussart/Schulart	Absolventen/Abgänger					
	insgesamt	männlich	weiblich	insgesamt	männlich	weiblich
	absolut			Anteil an öffentlichen und privaten Schulen zusammen in Prozent		
Saarland				-	-	-
Abgänger.....	33	14	19	1,6	1,1	2,4
<i>Ohne zusätzlich erworbenen Abschluss.....</i>	33	14	19	1,6	1,1	2,4
Teilzeit-Berufsschulen.....	3	1	2	0,4	0,2	1,0
Berufsfachschulen.....	5	1	4	1,9	0,8	2,9
Fachoberschulen.....	19	9	10	3,4	2,7	4,3
Fachschulen.....	6	3	3	19,4	33,3	13,6
Absolventen.....	421	242	179	4,0	4,2	3,8
<i>Ohne zusätzlich erworbenen Abschluss.....</i>	71	45	26	1,1	1,3	1,0
Teilzeit-Berufsschulen.....	54	33	21	1,0	1,1	0,9
Fachschulen.....	17	12	5	10,1	11,1	8,2
<i>Nach Abschlussarten</i>						
<i>Mit zusätzlich erworbenem Hauptschulabschluss</i>	16	8	8	4,1	3,0	6,6
Teilzeit-Berufsschulen.....	16	8	8	35,6	25,0	61,5
<i>Mit zusätzlich erworbenem mittleren Abschluss.....</i>	44	20	24	4,2	3,8	4,5
Teilzeit-Berufsschulen.....	15	13	2	14,2	17,1	6,7
Berufsfachschulen.....	29	7	22	3,1	1,6	4,4
<i>Mit zusätzlich erworbener Fachhochschulreife.....</i>	290	169	121	11,9	14,3	9,6
Fachoberschulen.....	56	26	30	2,8	2,6	3,0
Fachschulen.....	234	143	91	52,1	77,7	34,3
Absolventen/Abgänger zusammen.....	454	256	198	3,6	3,6	3,6
<i>Ohne zusätzlich erworbenen Abschluss.....</i>	104	59	45	1,3	1,2	1,3
Teilzeit-Berufsschulen.....	57	34	23	1,0	0,9	1,0
Berufsfachschulen.....	5	1	4	1,7	0,7	2,5
Fachoberschulen.....	19	9	10	3,4	2,7	4,3
Fachschulen.....	23	15	8	11,5	12,8	9,6
<i>Nach Abschlussarten</i>						
<i>Mit zusätzlich erworbenem Hauptschulabschluss</i>	16	8	8	4,1	3,0	6,6
Teilzeit-Berufsschulen.....	16	8	8	35,6	25,0	61,5
<i>Mit zusätzlich erworbenem mittleren Abschluss.....</i>	44	20	24	4,2	3,8	4,5
Teilzeit-Berufsschulen.....	15	13	2	14,2	17,1	6,7
Berufsfachschulen.....	29	7	22	3,1	1,6	4,4
<i>Mit zusätzlich erworbener Fachhochschulreife.....</i>	290	169	121	11,9	14,3	9,6
Fachoberschulen.....	56	26	30	2,8	2,6	3,0
Fachschulen.....	234	143	91	52,1	77,7	34,3
Absolventen/Abgänger zusammen nach Abschlussarten.....	350	197	153	8,2	9,3	7,1
Mit zusätzlich erworbenem Hauptschulabschluss.....	16	8	8	4,1	3,0	6,6
Mit zusätzlich erworbenem mittleren Abschluss.....	44	20	24	4,2	3,8	4,5
Mit zusätzlich erworbener Fachhochschulreife.....	290	169	121	11,9	14,3	9,6
Absolventen/Abgänger zusammen nach Schularten.....	454	256	198	3,6	3,6	3,6
Teilzeit-Berufsschulen.....	88	55	33	1,4	1,5	1,3
Berufsfachschulen.....	34	8	26	2,7	1,4	4,0
Fachoberschulen.....	75	35	40	2,9	2,6	3,2
Fachschulen.....	257	158	99	39,6	52,5	28,4
<i>Schulen des Gesundheitswesens.....</i>	870	186	684	89,0	92,5	88,1
Absolventen.....	870	186	684	89,0	92,5	88,1
Absolventen/Abgänger zusammen.....	870	186	684	89,0	92,5	88,1
Sachsen				-	-	-
Abgänger.....	928	456	472	25,6	20,9	32,5
<i>Ohne zusätzlich erworbenen Abschluss.....</i>	928	456	472	25,6	20,9	32,5
Teilzeit-Berufsschulen.....	171	107	64	10,5	9,7	12,2
Berufsvorbereitungsjahr.....	218	131	87	28,8	27,0	32,0
Berufsgrundbildungsjahr in vollzeitschulischer Form.....	28	16	12	8,9	8,0	10,4
Berufsfachschulen.....	357	126	231	76,8	79,7	75,2
Fachgymnasien.....	1	-	1	1,8	-	3,1
Fachoberschulen.....	132	67	65	36,0	36,8	35,1
Fachschulen.....	21	9	12	44,7	29,0	75,0
Absolventen.....	9 737	3 265	6 472	31,2	21,7	40,1
<i>Ohne zusätzlich erworbenen Abschluss.....</i>	8 117	2 546	5 571	32,3	21,1	42,6
Teilzeit-Berufsschulen.....	394	228	166	3,0	2,9	3,1
Berufsvorbereitungsjahr.....	721	397	324	41,6	40,0	43,8
Berufsgrundbildungsjahr in vollzeitschulischer Form.....	54	17	37	10,7	6,2	15,9
Berufsfachschulen.....	4 893	1 343	3 550	76,8	81,4	75,2
Fachschulen.....	2 055	561	1 494	61,5	43,1	73,3
<i>Nach Abschlussarten</i>						
<i>Mit zusätzlich erworbenem Hauptschulabschluss</i>	496	288	208	34,8	35,3	34,0
Teilzeit-Berufsschulen.....	109	68	41	34,6	35,1	33,9
Berufsvorbereitungsjahr.....	386	219	167	35,2	35,6	34,6
Berufsgrundbildungsjahr in vollzeitschulischer Form.....	1	1	-	7,7	16,7	-

3.4 Absolventen/Abgänger beruflicher Schulen nach Zeugnis-, Abschluss-, Schularten und Geschlecht

Zeugnisart/Abschlussart/Schulart	Absolventen/Abgänger					
	insgesamt	männlich	weiblich	insgesamt	männlich	weiblich
	absolut			Anteil an öffentlichen und privaten Schulen zusammen in Prozent		
<i>Mit zusätzlich erworbenem mittleren Abschluss.....</i>	309	86	223	45,9	42,8	47,2
Teilzeit-Berufsschulen.....	46	28	18	29,1	31,5	26,1
Berufsfachschulen.....	258	53	205	51,0	50,5	51,1
Fachschulen.....	5	5	-	55,6	71,4	-
<i>Mit zusätzlich erworbener Fachhochschulreife.....</i>	712	303	409	29,9	25,2	34,7
Fachoberschulen.....	481	193	288	25,1	20,7	29,3
Fachschulen.....	231	110	121	50,7	42,3	61,7
<i>Mit zusätzlich erworbener allgemeiner Hochschulreife 2).....</i>	103	42	61	6,6	5,5	7,5
Fachgymnasien.....	103	42	61	6,6	5,5	7,5
Absolventen/Abgänger zusammen.....	10 665	3 721	6 944	30,6	21,6	39,5
<i>Ohne zusätzlich erworbenen Abschluss.....</i>	9 045	3 002	6 043	31,4	21,1	41,6
Teilzeit-Berufsschulen.....	565	335	230	3,8	3,7	3,9
Berufsvorbereitungsjahr.....	939	528	411	37,7	35,7	40,6
Berufsgrundbildungsjahr in vollzeitschulischer Form.....	82	33	49	10,0	7,0	14,1
Berufsfachschulen.....	5 250	1 469	3 781	76,8	81,3	75,2
Fachgymnasien.....	1	-	1	1,8	-	3,1
Fachoberschulen.....	132	67	65	36,0	36,8	35,1
Fachschulen.....	2 076	570	1 506	61,3	42,8	73,3
<i>Nach Abschlussarten</i>						
<i>Mit zusätzlich erworbenem Hauptschulabschluss</i>	496	288	208	34,8	35,3	34,0
Teilzeit-Berufsschulen.....	109	68	41	34,6	35,1	33,9
Berufsvorbereitungsjahr.....	386	219	167	35,2	35,6	34,6
Berufsgrundbildungsjahr in vollzeitschulischer Form.....	1	1	-	7,7	16,7	-
<i>Mit zusätzlich erworbenem mittleren Abschluss.....</i>	309	86	223	45,9	42,8	47,2
Teilzeit-Berufsschulen.....	46	28	18	29,1	31,5	26,1
Berufsfachschulen.....	258	53	205	51,0	50,5	51,1
Fachschulen.....	5	5	-	55,6	71,4	-
<i>Mit zusätzlich erworbener Fachhochschulreife.....</i>	712	303	409	29,9	25,2	34,7
Fachoberschulen.....	481	193	288	25,1	20,7	29,3
Fachschulen.....	231	110	121	50,7	42,3	61,7
<i>Mit zusätzlich erworbener allgemeiner Hochschulreife 2).....</i>	103	42	61	6,6	5,5	7,5
Fachgymnasien.....	103	42	61	6,6	5,5	7,5
Absolventen/Abgänger zusammen nach Abschlussarten.....	1 620	719	901	26,8	24,2	29,3
Mit zusätzlich erworbenem Hauptschulabschluss.....	496	288	208	34,8	35,3	34,0
Mit zusätzlich erworbenem mittleren Abschluss.....	309	86	223	45,9	42,8	47,2
Mit zusätzlich erworbener Fachhochschulreife.....	712	303	409	29,9	25,2	34,7
Mit zusätzlich erworbener allgemeiner Hochschulreife 2).....	103	42	61	6,6	5,5	7,5
Absolventen/Abgänger zusammen nach Schularten.....	10 665	3 721	6 944	30,6	21,6	39,5
Teilzeit-Berufsschulen.....	720	431	289	4,7	4,7	4,8
Berufsvorbereitungsjahr.....	1 325	747	578	36,9	35,7	38,7
Berufsgrundbildungsjahr in vollzeitschulischer Form.....	83	34	49	10,0	7,1	13,8
Berufsfachschulen.....	5 508	1 522	3 986	75,0	79,6	73,4
Fachgymnasien.....	104	42	62	6,4	5,4	7,4
Fachoberschulen.....	613	260	353	26,9	23,3	30,2
Fachschulen.....	2 312	685	1 627	60,0	42,8	72,2
<i>Schulen des Gesundheitswesens 6).....</i>	-	-	-	-	-	-
Sachsen-Anhalt						
Abgänger.....	105	34	71	6,6	3,6	11,0
<i>Ohne zusätzlich erworbenen Abschluss.....</i>	105	34	71	6,8	3,7	11,2
Berufsfachschulen.....	95	29	66	29,4	30,9	28,8
Fachoberschulen.....	6	4	2	5,5	6,1	4,5
Fachschulen.....	4	1	3	50,0	100,0	42,9
Absolventen.....	2 503	544	1 959	16,5	7,3	25,4
<i>Ohne zusätzlich erworbenen Abschluss.....</i>	2 360	500	1 860	21,7	9,7	32,7
Teilzeit-Berufsschulen.....	35	24	11	0,5	0,6	0,4
Berufsfachschulen.....	1 663	327	1 336	59,9	55,3	61,1
Fachschulen.....	662	149	513	66,9	63,7	67,9
<i>Mit zusätzlich erworbenem mittleren Abschluss.....</i>	58	6	52	2,6	0,5	4,9
Berufsfachschulen.....	58	6	52	9,2	4,8	10,3
<i>Mit zusätzlich erworbener Fachhochschulreife.....</i>	85	38	47	7,8	6,4	9,6
Fachoberschulen.....	85	38	47	9,8	8,4	11,3
Absolventen/Abgänger zusammen.....	2 608	578	2 030	15,6	6,9	24,3
<i>Ohne zusätzlich erworbenen Abschluss.....</i>	2 465	534	1 931	19,9	8,8	30,5
Teilzeit-Berufsschulen.....	35	24	11	0,5	0,6	0,4
Berufsfachschulen.....	1 758	356	1 402	56,7	52,0	58,0
Fachoberschulen.....	6	4	2	5,5	6,1	4,5
Fachschulen.....	666	150	516	66,8	63,8	67,7
<i>Mit zusätzlich erworbenem mittleren Abschluss.....</i>	58	6	52	2,6	0,5	4,9
Berufsfachschulen.....	58	6	52	9,2	4,8	10,3
<i>Mit zusätzlich erworbener Fachhochschulreife.....</i>	85	38	47	7,8	6,4	9,6
Fachoberschulen.....	85	38	47	9,8	8,4	11,3

3.4 Absolventen/Abgänger beruflicher Schulen nach Zeugnis-, Abschluss-, Schularten und Geschlecht

Zeugnisart/Abschlussart/Schulart	Absolventen/Abgänger					
	insgesamt	männlich	weiblich	insgesamt	männlich	weiblich
	absolut			Anteil an öffentlichen und privaten Schulen zusammen in Prozent		
Absolventen/Abgänger zusammen nach Abschlussarten.....	143	44	99	3,3	1,9	4,9
Mit zusätzlich erworbenem mittleren Abschluss.....	58	6	52	2,6	0,5	4,9
Mit zusätzlich erworbener Fachhochschulreife.....	85	38	47	7,8	6,4	9,6
Absolventen/Abgänger zusammen nach Schularten.....	2 608	578	2 030	15,6	6,9	24,3
Teilzeit-Berufsschulen.....	35	24	11	0,4	0,4	0,3
Berufsfachschulen.....	1 816	362	1 454	48,3	44,6	49,4
Fachoberschulen.....	91	42	49	9,3	8,1	10,6
Fachschulen.....	666	150	516	54,8	39,7	61,6
<i>Schulen des Gesundheitswesens.....</i>	<i>684</i>	<i>283</i>	<i>401</i>	<i>68,3</i>	<i>78,4</i>	<i>62,7</i>
Abgänger.....	104	38	66	81,3	84,4	79,5
Absolventen.....	580	245	335	66,4	77,5	60,1
Absolventen/Abgänger zusammen.....	684	283	401	68,3	78,4	62,7
Schleswig-Holstein	-	-	-	-	-	-
Abgänger.....	191	110	81	1,2	1,2	1,2
<i>Ohne zusätzlich erworbenen Abschluss.....</i>	<i>189</i>	<i>109</i>	<i>80</i>	<i>1,2</i>	<i>1,2</i>	<i>1,3</i>
Berufsgrundbildungsjahr in vollzeitschulischer Form.....	4	2	2	2,6	1,8	4,4
Berufsfachschulen.....	123	72	51	4,1	4,4	3,8
Berufsoberschulen/Technische Oberschulen.....	3	2	1	2,0	2,7	1,4
Fachgymnasien.....	10	7	3	1,0	1,5	0,6
Fachschulen.....	49	26	23	10,3	12,1	8,7
<i>Mit schulischen Teil der Fachhochschulreife.....</i>	<i>2</i>	<i>1</i>	<i>1</i>	<i>0,4</i>	<i>0,5</i>	<i>0,4</i>
Fachgymnasien.....	2	1	1	0,4	0,5	0,4
Absolventen.....	711	452	259	2,3	2,7	1,8
<i>Ohne zusätzlich erworbenen Abschluss.....</i>	<i>216</i>	<i>73</i>	<i>143</i>	<i>1,1</i>	<i>0,7</i>	<i>1,6</i>
Berufsfachschulen.....	54	12	42	4,1	2,5	5,0
Fachschulen.....	162	61	101	11,4	11,4	11,3
<i>Mit erworbenem schulischen Teil der Fachhochschulreife.....</i>	<i>134</i>	<i>91</i>	<i>43</i>	<i>9,8</i>	<i>13,3</i>	<i>6,4</i>
Berufsfachschulen.....	134	91	43	9,8	13,3	6,4
<i>Nach Abschlussarten</i>						
<i>Mit zusätzlich erworbenem Hauptschulabschluss</i>	<i>1</i>	<i>1</i>	<i>-</i>	<i>0,1</i>	<i>0,1</i>	<i>-</i>
Berufsgrundbildungsjahr in vollzeitschulischer Form.....	1	1	-	100,0	100,0	-
<i>Mit zusätzlich erworbenem mittleren Abschluss.....</i>	<i>36</i>	<i>24</i>	<i>12</i>	<i>0,9</i>	<i>1,2</i>	<i>0,6</i>
Berufsfachschulen.....	36	24	12	1,5	2,2	0,9
<i>Mit zusätzlich erworbener Fachhochschulreife.....</i>	<i>278</i>	<i>231</i>	<i>47</i>	<i>16,4</i>	<i>18,5</i>	<i>10,5</i>
Fachschulen.....	278	231	47	46,4	47,5	41,6
<i>Mit zusätzlich erworbener allgemeiner Hochschulreife 2).....</i>	<i>46</i>	<i>32</i>	<i>14</i>	<i>1,5</i>	<i>2,3</i>	<i>0,9</i>
Berufsoberschulen/Technische Oberschulen.....	30	20	10	4,2	5,4	2,8
Fachgymnasien.....	16	12	4	0,7	1,2	0,3
Absolventen/Abgänger zusammen.....	902	562	340	1,9	2,1	1,6
<i>Ohne zusätzlich erworbenen Abschluss.....</i>	<i>405</i>	<i>182</i>	<i>223</i>	<i>1,1</i>	<i>0,9</i>	<i>1,4</i>
Berufsgrundbildungsjahr in vollzeitschulischer Form.....	4	2	2	1,1	0,7	3,0
Berufsfachschulen.....	177	84	93	4,1	4,0	4,3
Berufsoberschulen/Technische Oberschulen.....	3	2	1	2,0	2,7	1,4
Fachgymnasien.....	10	7	3	1,0	1,5	0,6
Fachschulen.....	211	87	124	11,1	11,6	10,8
<i>Mit schulischen Teil der Fachhochschulreife.....</i>	<i>136</i>	<i>92</i>	<i>44</i>	<i>7,5</i>	<i>10,3</i>	<i>4,8</i>
Berufsfachschulen.....	134	91	43	9,8	13,3	6,4
Fachgymnasien.....	2	1	1	0,4	0,5	0,4
<i>Nach Abschlussarten</i>						
<i>Mit zusätzlich erworbenem Hauptschulabschluss</i>	<i>1</i>	<i>1</i>	<i>-</i>	<i>0,1</i>	<i>0,1</i>	<i>-</i>
Berufsgrundbildungsjahr in vollzeitschulischer Form.....	1	1	-	100,0	100,0	-
<i>Mit zusätzlich erworbenem mittleren Abschluss.....</i>	<i>36</i>	<i>24</i>	<i>12</i>	<i>0,9</i>	<i>1,2</i>	<i>0,6</i>
Berufsfachschulen.....	36	24	12	1,5	2,2	0,9
<i>Mit zusätzlich erworbener Fachhochschulreife.....</i>	<i>278</i>	<i>231</i>	<i>47</i>	<i>16,4</i>	<i>18,5</i>	<i>10,5</i>
Fachschulen.....	278	231	47	46,4	47,5	41,6
<i>Mit zusätzlich erworbener allgemeiner Hochschulreife 2).....</i>	<i>46</i>	<i>32</i>	<i>14</i>	<i>1,5</i>	<i>2,3</i>	<i>0,9</i>
Berufsoberschulen/Technische Oberschulen.....	30	20	10	4,2	5,4	2,8
Fachgymnasien.....	16	12	4	0,7	1,2	0,3
Absolventen/Abgänger zusammen nach Abschlussarten.....	361	288	73	3,7	5,3	1,7
Mit zusätzlich erworbenem Hauptschulabschluss.....	1	1	-	0,1	0,1	-
Mit zusätzlich erworbenem mittleren Abschluss.....	36	24	12	0,9	1,2	0,6
Mit zusätzlich erworbener Fachhochschulreife.....	278	231	47	16,4	18,5	10,5
Mit zusätzlich erworbener allgemeiner Hochschulreife 2).....	46	32	14	1,5	2,3	0,9
Absolventen/Abgänger zusammen nach Schularten.....	902	562	340	1,9	2,1	1,6
Berufsgrundbildungsjahr in vollzeitschulischer Form.....	5	3	2	1,4	1,0	3,0
Berufsfachschulen.....	347	199	148	4,3	5,1	3,6
Berufsoberschulen/Technische Oberschulen.....	33	22	11	3,8	5,0	2,6
Fachgymnasien.....	28	20	8	0,8	1,2	0,4
Fachschulen.....	489	318	171	19,3	25,2	13,5
<i>Schulen des Gesundheitswesens.....</i>	<i>1 918</i>	<i>651</i>	<i>1 267</i>	<i>75,9</i>	<i>80,8</i>	<i>73,7</i>
Abgänger.....	238	100	138	59,9	68,5	55,0
Absolventen.....	1 680	551	1 129	78,9	83,5	76,9
Absolventen/Abgänger zusammen.....	1 918	651	1 267	75,9	80,8	73,7

3.4 Absolventen/Abgänger beruflicher Schulen nach Zeugnis-, Abschluss-, Schularten und Geschlecht

Zeugnisart/Abschlussart/Schulart	Absolventen/Abgänger					
	insgesamt	männlich	weiblich	insgesamt	männlich	weiblich
	absolut			Anteil an öffentlichen und privaten Schulen zusammen in Prozent		
Thüringen				-	-	-
Abgänger.....	243	90	153	11,7	6,9	20,1
<i>Ohne zusätzlich erworbenen Abschluss.....</i>	243	90	153	11,7	6,9	20,1
Teilzeit-Berufsschulen.....	10	7	3	1,0	0,9	1,1
Berufsvorbereitungsjahr.....	48	29	19	11,1	9,9	13,6
Berufsfachschulen.....	157	43	114	33,9	25,0	39,2
Fachoberschulen.....	1	-	1	1,4	-	3,3
Fachschulen.....	27	11	16	51,9	44,0	59,3
Absolventen.....	2 981	917	2 064	19,5	12,1	27,0
<i>Ohne zusätzlich erworbenen Abschluss.....</i>	2 201	632	1 569	18,9	10,8	27,0
Teilzeit-Berufsschulen.....	141	89	52	2,0	2,0	1,8
Berufsvorbereitungsjahr.....	41	32	9	18,6	21,6	12,3
Berufsfachschulen.....	1 591	383	1 208	51,5	48,2	52,6
Fachschulen.....	428	128	300	37,3	23,7	49,3
<i>Nach Abschlussarten</i>						
<i>Mit zusätzlich erworbenem Hauptschulabschluss</i>	59	44	15	15,5	18,3	10,7
Teilzeit-Berufsschulen.....	19	14	5	22,4	28,0	14,3
Berufsvorbereitungsjahr.....	40	30	10	13,6	15,8	9,5
<i>Mit zusätzlich erworbenem mittleren Abschluss.....</i>	167	32	135	20,7	8,4	31,9
Teilzeit-Berufsschulen.....	11	3	8	4,5	1,7	11,6
Berufsfachschulen.....	156	29	127	27,7	13,9	35,9
<i>Mit zusätzlich erworbener Fachhochschulreife.....</i>	554	209	345	33,1	27,0	38,3
Berufsfachschulen.....	47	29	18	40,5	42,0	38,3
Fachoberschulen.....	43	22	21	6,2	6,1	6,3
Fachschulen.....	464	158	306	56,4	50,0	60,5
Absolventen/Abgänger zusammen.....	3 224	1 007	2 217	18,6	11,3	26,3
<i>Ohne zusätzlich erworbenen Abschluss.....</i>	2 444	722	1 722	17,8	10,1	26,2
Teilzeit-Berufsschulen.....	151	96	55	1,8	1,9	1,8
Berufsvorbereitungsjahr.....	89	61	28	13,6	13,8	13,1
Berufsfachschulen.....	1 748	426	1 322	49,2	44,1	51,1
Fachoberschulen.....	1	-	1	1,4	-	3,3
Fachschulen.....	455	139	316	37,9	24,6	49,8
<i>Nach Abschlussarten</i>						
<i>Mit zusätzlich erworbenem Hauptschulabschluss</i>	59	44	15	15,5	18,3	10,7
Teilzeit-Berufsschulen.....	19	14	5	22,4	28,0	14,3
Berufsvorbereitungsjahr.....	40	30	10	13,6	15,8	9,5
<i>Mit zusätzlich erworbenem mittleren Abschluss.....</i>	167	32	135	20,7	8,4	31,9
Teilzeit-Berufsschulen.....	11	3	8	4,5	1,7	11,6
Berufsfachschulen.....	156	29	127	27,7	13,9	35,9
<i>Mit zusätzlich erworbener Fachhochschulreife.....</i>	554	209	345	33,1	27,0	38,3
Berufsfachschulen.....	47	29	18	40,5	42,0	38,3
Fachoberschulen.....	43	22	21	6,2	6,1	6,3
Fachschulen.....	464	158	306	56,4	50,0	60,5
Absolventen/Abgänger zusammen nach Abschlussarten.....	780	285	495	21,9	16,4	27,1
Mit zusätzlich erworbenem Hauptschulabschluss.....	59	44	15	15,5	18,3	10,7
Mit zusätzlich erworbenem mittleren Abschluss.....	167	32	135	20,7	8,4	31,9
Mit zusätzlich erworbener Fachhochschulreife.....	554	209	345	33,1	27,0	38,3
Absolventen/Abgänger zusammen nach Schularten.....	3 224	1 007	2 217	18,6	11,3	26,3
Teilzeit-Berufsschulen.....	181	113	68	2,1	2,1	2,1
Berufsvorbereitungsjahr.....	129	91	38	13,6	14,4	11,9
Berufsfachschulen.....	1 951	484	1 467	46,1	38,9	49,1
Fachoberschulen.....	44	22	22	5,8	5,5	6,0
Fachschulen.....	919	297	622	45,5	33,8	54,5
<i>Schulen des Gesundheitswesens 7).....</i>	-	-	-	-	-	-
Deutschland				-	-	-
Abgänger.....	15 882	8 702	7 180	7,9	7,3	8,6
<i>Ohne zusätzlich erworbenen Abschluss.....</i>	14 655	8 249	6 406	7,6	7,3	8,1
Teilzeit-Berufsschulen.....	4 831	3 278	1 553	5,3	5,8	4,6
Berufsvorbereitungsjahr.....	985	644	341	5,7	6,0	5,3
Berufsgrundbildungsjahr in vollzeitschulischer Form.....	640	442	198	5,5	6,5	4,2
Berufsfachschulen.....	5 791	2 840	2 951	12,6	11,4	14,0
Berufsoberschulen/Technische Oberschulen.....	45	24	21	1,6	1,5	1,7
Fachgymnasien.....	388	146	242	6,4	5,0	7,6
Fachoberschulen.....	929	470	459	7,7	7,5	8,0
Fachschulen.....	998	395	603	16,9	12,2	22,8
Fachakademien.....	48	10	38	77,4	71,4	79,2
<i>Mit schulischen Teil der Fachhochschulreife.....</i>	680	230	450	8,0	5,3	10,8
Berufsfachschulen.....	505	168	337	9,4	5,9	13,3
Fachgymnasien.....	175	62	113	5,7	4,3	7,0

3.4 Absolventen/Abgänger beruflicher Schulen nach Zeugnis-, Abschluss-, Schularten und Geschlecht

Zeugnisart/Abschlussart/Schulart	Absolventen/Abgänger					
	insgesamt	männlich	weiblich	insgesamt	männlich	weiblich
	absolut			Anteil an öffentlichen und privaten Schulen zusammen in Prozent		
<i>Nach Abschlussarten</i>						
Mit zusätzlich erworbenem Hauptschulabschluss	126	68	58	25,0	26,7	23,2
Berufsgrundbildungsjahr in vollzeitschulischer Form.....	88	40	48	25,4	22,3	28,6
Berufsfachschulen.....	38	28	10	34,5	59,6	15,9
Mit zusätzlich erworbenem mittleren Abschluss.....	420	155	265	34,8	32,0	36,6
Berufsgrundbildungsjahr in vollzeitschulischer Form.....	135	84	51	32,8	33,5	31,9
Berufsfachschulen.....	275	69	206	38,0	34,2	39,5
Fachgymnasien.....	8	1	7	14,5	4,3	21,9
Fachoberschulen.....	1	-	1	16,7	-	20,0
Fachschulen.....	1	1	-	20,0	20,0	-
Mit zusätzlich erworbener Fachhochschulreife.....	1	-	1	4,3	-	7,7
Fachgymnasien.....	1	-	1	5,0	-	9,1
Absolventen.....	82 810	31 002	51 808	10,2	7,2	13,7
Ohne zusätzlich erworbenen Abschluss.....	51 652	17 666	33 986	9,7	6,2	13,9
Teilzeit-Berufsschulen.....	7 858	4 933	2 925	2,1	2,3	1,8
Berufsvorbereitungsjahr.....	1 212	686	526	13,9	13,3	14,8
Berufsgrundbildungsjahr in vollzeitschulischer Form.....	201	129	72	3,1	2,9	3,8
Berufsfachschulen.....	26 886	7 279	19 607	28,9	19,2	35,7
Fachschulen.....	14 067	4 426	9 641	33,8	23,7	42,0
Fachakademien.....	1 428	213	1 215	69,0	71,0	68,7
Mit erworbenem schulischen Teil der Fachhochschulreife.....	1 432	525	907	8,3	6,1	10,5
Berufsfachschulen.....	1 430	524	906	9,0	6,6	11,4
Fachgymnasien.....	2	1	1	0,2	0,2	0,2
<i>Nach Abschlussarten</i>						
Mit zusätzlich erworbenem Hauptschulabschluss	5 551	3 436	2 115	18,5	18,6	18,4
Teilzeit-Berufsschulen.....	2 669	1 727	942	26,3	25,7	27,5
Berufsvorbereitungsjahr.....	1 983	1 168	815	13,4	13,3	13,5
Berufsgrundbildungsjahr in vollzeitschulischer Form.....	95	59	36	3,5	3,5	3,5
Berufsfachschulen.....	801	481	320	34,1	36,1	31,6
Fachgymnasien.....	3	1	2	37,5	16,7	100,0
Mit zusätzlich erworbenem mittleren Abschluss.....	6 033	2 149	3 884	7,8	5,5	10,2
Teilzeit-Berufsschulen.....	387	257	130	1,3	1,4	1,3
Berufsgrundbildungsjahr in vollzeitschulischer Form.....	83	52	31	1,9	2,2	1,6
Berufsfachschulen.....	4 512	1 316	3 196	11,2	8,4	13,0
Fachgymnasien.....	3	3	-	4,3	8,8	-
Fachschulen.....	1 048	521	527	32,9	25,6	46,1
Mit zusätzlich erworbener Fachhochschulreife.....	15 339	6 390	8 949	15,1	11,8	18,9
Teilzeit-Berufsschulen.....	53	50	3	2,9	4,0	0,5
Berufsfachschulen.....	4 966	2 252	2 714	21,4	18,1	25,3
Berufsoberschulen/Technische Oberschulen.....	40	25	15	0,6	0,6	0,7
Fachoberschulen.....	4 490	1 606	2 884	8,9	6,5	11,3
Fachschulen.....	4 848	2 351	2 497	26,9	21,2	36,0
Fachakademien.....	942	106	836	69,6	65,4	70,1
Mit zusätzlich erworbener allgemeiner Hochschulreife 2).....	2 803	836	1 967	5,3	3,4	7,0
Berufsfachschulen.....	1	-	1	2,1	-	6,3
Berufsoberschulen/Technische Oberschulen.....	140	65	75	2,9	2,7	3,1
Fachgymnasien.....	2 345	710	1 635	5,3	3,4	7,1
Fachoberschulen.....	176	45	131	4,9	3,4	5,8
Fachakademien.....	141	16	125	90,4	100,0	89,3
Ohne Angabe einer Zeugnisart.....	3 531	1 765	1 766	11,0	9,6	13,0
Ohne zusätzlich erworbenen Abschluss.....	3 531	1 765	1 766	11,0	9,6	13,0
Teilzeit-Berufsschulen.....	1 196	788	408	4,8	5,2	4,2
Berufsvorbereitungsjahr.....	325	194	131	34,0	32,1	37,3
Berufsgrundbildungsjahr in vollzeitschulischer Form.....	13	13	-	2,6	3,1	-
Berufsfachschulen.....	850	266	584	24,6	25,9	24,1
Fachschulen.....	644	412	232	50,5	45,4	63,0
Fachakademien.....	503	92	411	65,5	61,7	66,4
Absolventen/Abgänger zusammen.....	102 223	41 469	60 754	9,8	7,3	12,8
Ohne zusätzlich erworbenen Abschluss.....	69 838	27 680	42 158	9,3	6,6	12,5
Teilzeit-Berufsschulen.....	13 885	8 999	4 886	2,8	3,1	2,4
Berufsvorbereitungsjahr.....	2 522	1 524	998	9,4	9,3	9,6
Berufsgrundbildungsjahr in vollzeitschulischer Form.....	854	584	270	4,6	5,0	4,0
Berufsfachschulen.....	33 527	10 385	23 142	23,6	16,3	29,5
Berufsoberschulen/Technische Oberschulen.....	45	24	21	1,6	1,5	1,7
Fachgymnasien.....	388	146	242	6,4	5,0	7,6
Fachoberschulen.....	929	470	459	7,7	7,5	8,0
Fachschulen.....	15 709	5 233	10 476	32,2	23,0	40,4
Fachakademien.....	1 979	315	1 664	68,3	68,0	68,3
Mit schulischen Teil der Fachhochschulreife.....	2 112	755	1 357	8,2	5,9	10,6
Berufsfachschulen.....	1 935	692	1 243	9,1	6,4	11,9
Fachgymnasien.....	177	63	114	4,1	3,0	5,0

3.4 Absolventen/Abgänger beruflicher Schulen nach Zeugnis-, Abschluss-, Schularten und Geschlecht

Zeugnisart/Abschlussart/Schulart	Absolventen/Abgänger					
	insgesamt	männlich	weiblich	insgesamt	männlich	weiblich
	absolut			Anteil an öffentlichen und privaten Schulen zusammen in Prozent		
<i>Nach Abschlussarten</i>						
<i>Mit zusätzlich erworbenem Hauptschulabschluss</i>	5 677	3 504	2 173	18,6	18,7	18,5
Teilzeit-Berufsschulen.....	2 669	1 727	942	26,2	25,6	27,4
Berufsvorbereitungsjahr.....	1 983	1 168	815	13,4	13,3	13,5
Berufsgrundbildungsjahr in vollzeitschulischer Form.....	183	99	84	6,0	5,4	7,0
Berufsfachschulen.....	839	509	330	34,1	36,9	30,7
Fachgymnasien.....	3	1	2	30,0	12,5	100,0
<i>Mit zusätzlich erworbenem mittleren Abschluss.....</i>	6 453	2 304	4 149	8,2	5,8	10,7
Teilzeit-Berufsschulen.....	387	257	130	1,3	1,4	1,3
Berufsgrundbildungsjahr in vollzeitschulischer Form.....	218	136	82	4,6	5,1	4,0
Berufsfachschulen.....	4 787	1 385	3 402	11,7	8,7	13,6
Fachgymnasien.....	11	4	7	8,8	7,0	10,3
Fachoberschulen.....	1	-	1	11,1	-	14,3
Fachschulen.....	1 049	522	527	32,9	25,5	46,1
<i>Mit zusätzlich erworbener Fachhochschulreife.....</i>	15 340	6 390	8 950	15,1	11,8	18,9
Teilzeit-Berufsschulen.....	53	50	3	2,9	4,0	0,5
Berufsfachschulen.....	4 966	2 252	2 714	21,4	18,1	25,3
Berufsoberschulen/Technische Oberschulen.....	40	25	15	0,6	0,6	0,7
Fachgymnasien.....	1	-	1	1,0	-	1,6
Fachoberschulen.....	4 490	1 606	2 884	8,9	6,5	11,3
Fachschulen.....	4 848	2 351	2 497	26,9	21,2	36,0
Fachakademien.....	942	106	836	69,6	65,4	70,1
<i>Mit zusätzlich erworbener allgemeiner Hochschulreife 2).....</i>	2 803	836	1 967	5,3	3,4	7,0
Berufsfachschulen.....	1	-	1	2,1	-	6,3
Berufsoberschulen/Technische Oberschulen.....	140	65	75	2,9	2,7	3,1
Fachgymnasien.....	2 345	710	1 635	5,3	3,4	7,1
Fachoberschulen.....	176	45	131	4,9	3,4	5,8
Fachakademien.....	141	16	125	90,4	100,0	89,3
Absolventen/Abgänger zusammen nach Abschlussarten.....	30 273	13 034	17 239	11,5	9,5	13,7
Mit zusätzlich erworbenem Hauptschulabschluss.....	5 677	3 504	2 173	18,6	18,7	18,5
Mit zusätzlich erworbenem mittleren Abschluss.....	6 453	2 304	4 149	8,2	5,8	10,7
Mit zusätzlich erworbener Fachhochschulreife.....	15 340	6 390	8 950	15,1	11,8	18,9
Mit zusätzlich erworbener allgemeiner Hochschulreife 2).....	2 803	836	1 967	5,3	3,4	7,0
Absolventen/Abgänger zusammen nach Schularten.....	102 223	41 469	60 754	9,8	7,3	12,8
Teilzeit-Berufsschulen.....	16 994	11 033	5 961	3,2	3,5	2,7
Berufsvorbereitungsjahr.....	4 505	2 692	1 813	10,8	10,6	11,0
Berufsgrundbildungsjahr in vollzeitschulischer Form.....	1 255	819	436	4,8	5,0	4,4
Berufsfachschulen.....	46 055	15 223	30 832	20,0	14,6	24,5
Berufsoberschulen/Technische Oberschulen.....	225	114	111	1,6	1,4	1,9
Fachgymnasien.....	2 925	924	2 001	5,4	3,6	7,0
Fachoberschulen.....	5 596	2 121	3 475	8,5	6,6	10,3
Fachschulen.....	21 606	8 106	13 500	30,9	22,6	39,7
Fachakademien.....	3 062	437	2 625	69,4	68,2	69,7
<i>Schulen des Gesundheitswesens.....</i>	<i>39 987</i>	<i>10 267</i>	<i>29 720</i>	<i>75,6</i>	<i>76,5</i>	<i>75,3</i>
Abgänger.....	2 825	1 020	1 805	72,6	79,7	69,1
Absolventen.....	34 867	8 623	26 244	75,4	75,7	75,3
Ohne Angabe einer Zeugnisart.....	2 295	624	1 671	82,7	83,8	82,3
Absolventen/Abgänger zusammen.....	39 987	10 267	29 720	75,6	76,5	75,3

*) Abgangsjahr. Ab dem Jahr 2014 wird der schulische Teil der Fachhochschulreife separat nachgewiesen.

1) Geschlechtsspezifische Verteilung der ausländischen Absolventen/Abgängern geschätzt.

2) Einschl. fachgebundener Hochschulreife.

3) Einschl. Absolventen/Abgänger ohne Angabe einer Zeugnisart. In Bayern einschl. Abgänger, die vor Beendigung des Schuljahres die Schulen verlassen haben.

4) Daten des Vorjahres.

5) Daten geschätzt.

6) Nachweis erfolgt bei den Berufsfachschulen.

7) Nachweis erfolgt bei den Berufsfach- und Fachschulen.

4.1 Lehrkräfte *) nach Beschäftigungsumfang, Schularten und Geschlecht 1992-2014

Absolute Werte

Beschäftigungsumfang/Schulart/Geschlecht		1992	2005	2006	2007	2008	2009	2010	2011	2012	2013	2014
Baden-Württemberg												
Vollzeit												
Allgemeinbildende Schulen.....	z	4 689	5 619	5 831	5 879	6 249	6 392	6 436	6 211	6 289	6 406	6 343
	m	2 525	2 794	2 901	2 875	2 925	2 930	2 931	2 757	2 743	2 789	2 736
	w	2 164	2 825	2 930	3 004	3 324	3 462	3 505	3 454	3 546	3 617	3 607
Schulkindergärten.....	z	295	370	354	343	384	382	337	346	332	410	388
	m	11	17	15	18	13	12	10	9	8	21	21
	w	284	353	339	325	371	370	327	337	324	389	367
Grundschulen 1).....	z	165	134	121	199	228	256	411	384	411	400	410
	m	103	89	65	79	89	81	169	150	155	156	144
	w	62	45	56	120	139	175	242	234	256	244	266
Hauptschulen 1).....	z	73	113	152	131	132	145	-	-	-	-	-
	m	46	44	80	83	81	88	-	-	-	-	-
	w	27	69	72	48	51	57	-	-	-	-	-
Realschulen.....	z	202	253	281	267	323	313	389	346	357	375	375
	m	106	128	141	142	164	167	198	166	174	189	175
	w	96	125	140	125	159	146	191	180	183	186	200
Gymnasien.....	z	1 173	1 191	1 221	1 264	1 299	1 366	1 354	1 328	1 328	1 311	1 323
	m	808	808	823	828	833	839	843	822	793	809	817
	w	365	383	398	436	466	527	511	506	535	502	506
Integrierte Gesamtschulen.....	z	-	-	-	-	-	-	-	-	5	10	25
	m	-	-	-	-	-	-	-	-	2	1	10
	w	-	-	-	-	-	-	-	-	3	9	15
Freie Waldorfschulen.....	z	1 010	1 076	1 140	1 142	1 137	1 127	1 100	962	1 012	989	943
	m	628	645	673	658	654	642	615	523	530	510	488
	w	382	431	467	484	483	485	485	439	482	479	455
Förderschulen.....	z	1 763	2 476	2 554	2 526	2 738	2 794	2 823	2 832	2 830	2 903	2 871
	m	819	1 060	1 101	1 064	1 086	1 096	1 088	1 083	1 077	1 099	1 077
	w	944	1 416	1 453	1 462	1 652	1 698	1 735	1 749	1 753	1 804	1 794
Abendrealschulen.....	z	-	-	-	-	1	1	11	3	1	-	-
	m	-	-	-	-	1	1	4	-	-	-	-
	w	-	-	-	-	-	-	7	3	1	-	-
Abendgymnasien.....	z	-	6	7	5	6	8	10	10	10	7	7
	m	-	3	3	3	4	4	4	4	4	4	4
	w	-	3	4	2	2	4	6	6	6	3	3
Kollegs.....	z	8	-	1	2	1	-	1	-	3	1	1
	m	4	-	-	-	-	-	-	-	-	-	-
	w	4	-	1	2	1	-	1	-	3	1	1
Berufliche Schulen.....	z	959	969	1 023	1 047	1 080	1 162	1 187	1 246	1 291	1 320	1 367
	m	582	608	610	624	649	683	692	704	696	709	712
	w	377	361	413	423	431	479	495	542	595	611	655
Teilzeit-Berufsschulen 2).....	z	124	129	140	135	138	147	146	151	150	144	151
	m	77	84	86	83	86	89	89	89	85	81	82
	w	47	45	54	52	52	58	57	62	65	63	69
Berufsfachschulen.....	z	555	701	745	766	776	817	822	840	872	890	921
	m	321	432	434	445	457	472	471	468	459	468	469
	w	234	269	311	321	319	345	351	372	413	422	452
Berufsoberschulen/Technische Oberschulen.....	z	-	-	-	1	3	5	7	9	7	6	7
	m	-	-	-	1	2	3	4	5	4	3	4
	w	-	-	-	-	1	2	3	4	3	3	3
Fachgymnasien.....	z	36	41	50	62	81	106	124	143	154	169	180
	m	22	27	31	38	50	64	75	84	87	95	98
	w	14	14	19	24	31	42	49	59	67	74	82
Fachschulen.....	z	244	98	88	83	82	87	88	103	108	111	108
	m	162	65	59	57	54	55	53	58	61	62	59
	w	82	33	29	26	28	32	35	45	47	49	49
Zusammen	z	5 648	6 588	6 854	6 926	7 329	7 554	7 623	7 457	7 580	7 726	7 710
	m	3 107	3 402	3 511	3 499	3 574	3 613	3 623	3 461	3 439	3 498	3 448
	w	2 541	3 186	3 343	3 427	3 755	3 941	4 000	3 996	4 141	4 228	4 262
<i>Schulen des Gesundheitswesens 3).....</i>		-	-	-	-	-	-	-	-	-	-	-
Teilzeit												
Allgemeinbildende Schulen.....	z	2 082	4 107	4 167	4 501	4 473	4 725	5 065	5 367	5 461	5 749	6 000
	m	470	958	937	1 017	1 000	1 047	1 107	1 258	1 268	1 311	1 460
	w	1 612	3 149	3 230	3 484	3 473	3 678	3 958	4 109	4 193	4 438	4 540
Schulkindergärten.....	z	88	195	179	219	187	201	236	218	229	301	288
	m	5	6	9	6	8	7	6	5	5	11	14
	w	83	189	170	213	179	194	230	213	224	290	274
Grundschulen 1).....	z	102	240	265	253	287	332	524	578	633	614	637
	m	10	28	39	26	38	43	92	110	114	111	127
	w	92	212	226	227	249	289	432	468	519	503	510
Hauptschulen 1).....	z	45	132	130	162	171	162	-	-	-	-	-
	m	5	38	30	42	41	46	-	-	-	-	-
	w	40	94	100	120	130	116	-	-	-	-	-
Realschulen.....	z	217	332	343	390	384	448	501	512	516	546	591
	m	68	109	100	113	101	120	144	153	152	152	181
	w	149	223	243	277	283	328	357	359	364	394	410
Gymnasien.....	z	693	1 056	1 098	1 151	1 169	1 192	1 258	1 340	1 330	1 442	1 466
	m	216	326	337	353	341	350	359	387	406	433	464
	w	477	730	761	798	828	842	899	953	924	1 009	1 002
Integrierte Gesamtschulen.....	z	-	-	-	-	-	-	-	-	1	7	40
	m	-	-	-	-	-	-	-	-	-	2	6
	w	-	-	-	-	-	-	-	-	1	5	34

4.1 Lehrkräfte *) nach Beschäftigungsumfang, Schularten und Geschlecht 1992-2014

Absolute Werte

Beschäftigungsumfang/Schulart/Geschlecht		1992	2005	2006	2007	2008	2009	2010	2011	2012	2013	2014
Freie Waldorfschulen.....	z	302	608	581	604	625	653	713	849	830	880	935
	m	69	156	142	159	173	180	190	277	260	273	298
	w	233	452	439	445	452	473	523	572	570	607	637
Förderschulen.....	z	601	1 436	1 465	1 616	1 532	1 637	1 734	1 771	1 833	1 869	1 943
	m	85	259	244	284	245	265	279	291	300	303	344
	w	516	1 177	1 221	1 332	1 287	1 372	1 455	1 480	1 533	1 566	1 599
Abendrealschulen.....	z	-	15	17	18	15	16	20	12	10	8	9
	m	-	5	5	4	5	8	7	4	1	3	1
	w	-	10	12	14	10	8	13	8	9	5	8
Abendgymnasien.....	z	1	56	54	62	74	61	61	62	58	60	72
	m	1	16	16	20	36	19	23	24	20	15	20
	w	-	40	38	42	38	42	38	38	38	45	52
Kollegs.....	z	33	37	35	26	29	23	18	25	21	22	19
	m	11	15	15	10	12	9	7	7	10	8	5
	w	22	22	20	16	17	14	11	18	11	14	14
Berufliche Schulen.....	z	641	1 159	1 170	1 323	1 340	1 443	1 573	1 651	1 599	1 613	1 607
	m	217	414	424	512	488	554	603	643	575	561	555
	w	424	745	746	811	852	889	970	1 008	1 024	1 052	1 052
Teilzeit-Berufsschulen 2).....	z	91	147	149	163	166	176	191	198	181	171	170
	m	34	56	57	67	64	72	78	82	69	63	62
	w	57	91	92	96	102	104	113	116	112	108	108
Berufsfachschulen.....	z	395	826	828	931	943	992	1 071	1 112	1 070	1 084	1 072
	m	128	290	296	357	333	367	403	423	381	371	360
	w	267	536	532	574	610	625	668	689	689	713	712
Berufsoberschulen/Technische Oberschulen.....	z	-	-	-	2	3	5	9	12	9	7	8
	m	-	-	-	1	1	2	4	5	3	3	3
	w	-	-	-	1	2	3	5	7	6	4	5
Fachgymnasien.....	z	27	47	54	75	96	127	162	187	186	201	204
	m	10	18	21	31	37	52	66	77	71	74	75
	w	17	29	33	44	59	75	96	110	115	127	129
Fachschulen.....	z	128	139	139	152	132	143	140	142	153	150	153
	m	45	50	50	56	53	61	52	56	51	50	55
	w	83	89	89	96	79	82	88	86	102	100	98
Zusammen	z	2 723	5 266	5 337	5 824	5 813	6 168	6 638	7 018	7 060	7 362	7 607
	m	687	1 372	1 361	1 529	1 488	1 601	1 710	1 901	1 843	1 872	2 015
	w	2 036	3 894	3 976	4 295	4 325	4 567	4 928	5 117	5 217	5 490	5 592
<i>Schulen des Gesundheitswesens 3).....</i>		-	-	-	-	-	-	-	-	-	-	-
Stundenweise												
Allgemeinbildende Schulen.....	z	2 550	3 283	3 254	3 316	3 839	3 553	3 755	4 051	4 177	4 208	4 336
	m	1 336	1 326	1 368	1 388	1 671	1 421	1 496	1 592	1 593	1 633	1 591
	w	1 214	1 957	1 886	1 928	2 168	2 132	2 259	2 459	2 584	2 575	2 745
Schulkindergärten.....	z	117	270	267	290	296	284	293	290	320	379	406
	m	41	51	45	53	53	46	56	42	40	50	50
	w	76	219	222	237	243	238	237	248	280	329	356
Grundschulen 1).....	z	48	104	146	110	118	139	273	327	316	357	392
	m	15	22	51	22	27	30	73	77	88	122	124
	w	33	82	95	88	91	109	200	250	228	235	268
Hauptschulen 1).....	z	22	65	53	83	83	105	-	-	-	-	-
	m	7	30	18	25	29	39	-	-	-	-	-
	w	15	35	35	58	54	66	-	-	-	-	-
Realschulen.....	z	245	456	439	470	484	447	475	567	638	607	650
	m	109	152	159	172	200	166	167	203	220	246	244
	w	136	304	280	298	284	281	308	364	418	361	406
Gymnasien.....	z	396	535	506	553	591	641	798	856	847	788	820
	m	196	190	210	228	226	242	313	337	319	281	277
	w	200	345	296	325	365	399	485	519	528	507	543
Integrierte Gesamtschulen.....	z	-	-	-	-	-	-	-	-	-	13	27
	m	-	-	-	-	-	-	-	-	-	5	3
	w	-	-	-	-	-	-	-	-	-	8	24
Freie Waldorfschulen.....	z	391	414	407	415	766	469	480	492	520	545	509
	m	129	135	132	137	313	140	149	162	166	195	187
	w	262	279	275	278	453	329	331	330	354	350	322
Förderschulen.....	z	214	448	459	425	477	486	477	543	577	585	660
	m	91	129	139	132	153	143	143	177	163	156	170
	w	123	319	320	293	324	343	334	366	414	429	490
Abendrealschulen.....	z	495	459	441	431	428	437	423	429	418	397	380
	m	375	285	275	269	266	261	255	250	250	231	222
	w	120	174	166	162	162	176	168	179	168	166	158
Abendgymnasien.....	z	490	446	445	445	501	445	432	439	437	441	407
	m	301	283	291	298	352	301	288	289	295	300	275
	w	189	163	154	147	149	144	144	150	142	141	132
Kollegs.....	z	132	86	91	94	95	100	104	108	104	96	85
	m	72	49	48	52	52	53	52	55	52	47	39
	w	60	37	43	42	43	47	52	53	52	49	46
Berufliche Schulen.....	z	1 808	3 378	3 367	3 434	3 788	3 768	3 944	3 880	3 863	3 921	4 055
	m	908	1 616	1 594	1 581	1 722	1 722	1 767	1 743	1 728	1 763	1 855
	w	900	1 762	1 773	1 853	2 066	2 046	2 177	2 137	2 135	2 158	2 200
Teilzeit-Berufsschulen 2).....	z	219	354	365	342	388	373	384	380	369	351	350
	m	117	181	182	166	186	183	183	182	174	166	169
	w	102	173	183	176	202	190	201	198	195	185	181
Berufsfachschulen.....	z	1 202	2 198	2 188	2 179	2 417	2 334	2 419	2 324	2 343	2 406	2 452
	m	587	1 031	1 015	979	1 083	1 055	1 064	1 045	1 038	1 064	1 112
	w	615	1 167	1 173	1 200	1 334	1 279	1 355	1 279	1 305	1 342	1 340

4.1 Lehrkräfte *) nach Beschäftigungsumfang, Schularten und Geschlecht 1992-2014

Absolute Werte

Beschäftigungsumfang/Schulart/Geschlecht		1992	2005	2006	2007	2008	2009	2010	2011	2012	2013	2014
Berufsoberschulen/Technische Oberschulen.....	z	-	-	2	3	6	12	17	22	19	14	15
	m	-	-	1	1	3	6	8	11	9	7	7
	w	-	-	1	2	3	6	9	11	10	7	8
Fachgymnasien.....	z	64	113	132	157	227	269	325	359	377	413	419
	m	34	58	66	76	109	132	155	172	178	195	203
	w	30	55	66	81	118	137	170	187	199	218	216
Fachschulen.....	z	323	713	680	753	750	780	799	795	755	737	819
	m	170	346	330	359	341	346	357	333	329	331	364
	w	153	367	350	394	409	434	442	462	426	406	455
Zusammen	z	4 358	6 661	6 621	6 750	7 627	7 321	7 699	7 931	8 040	8 129	8 391
	m	2 244	2 942	2 962	2 969	3 393	3 143	3 263	3 335	3 321	3 396	3 446
	w	2 114	3 719	3 659	3 781	4 234	4 178	4 436	4 596	4 719	4 733	4 945
Schulen des Gesundheitswesens 3).....		-	-	-	-	-	-	-	-	-	-	-
Bayern												
Vollzeit												
Allgemeinbildende Schulen.....	z	6 059	6 429	6 547	6 686	6 953	6 993	7 123	7 100	7 311	7 579	7 398
	m	3 217	3 412	3 427	3 434	3 518	3 461	3 442	3 406	3 351	3 356	3 265
	w	2 842	3 017	3 120	3 252	3 435	3 532	3 681	3 694	3 960	4 223	4 133
Grundschulen	z	210	308	328	328	345	333	365	379	377	423	419
	m	53	69	74	76	74	67	64	70	67	73	84
	w	157	239	254	252	271	266	301	309	310	350	335
Hauptschulen	z	256	340	343	330	410	392	393	414	421	423	415
	m	149	165	162	163	196	199	193	194	181	174	185
	w	107	175	181	167	214	193	200	220	240	249	230
Realschulen.....	z	1 307	1 678	1 719	1 747	1 797	1 813	1 845	1 830	1 860	1 939	1 934
	m	718	946	953	957	970	962	949	945	924	921	908
	w	589	732	766	790	827	851	896	885	936	1 018	1 026
Gymnasien.....	z	1 753	1 746	1 738	1 757	1 763	1 796	1 826	1 789	1 835	1 874	1 798
	m	1 131	1 158	1 143	1 153	1 151	1 130	1 143	1 131	1 109	1 106	1 047
	w	622	588	595	604	612	666	683	658	726	768	751
Freie Waldorfschulen.....	z	272	234	249	254	262	257	271	261	283	296	289
	m	147	130	138	142	144	146	154	149	158	156	149
	w	125	104	111	112	118	111	117	112	125	140	140
Förderschulen.....	z	2 250	2 119	2 165	2 265	2 369	2 397	2 415	2 421	2 527	2 616	2 536
	m	1 011	941	954	940	976	953	933	913	906	918	887
	w	1 239	1 178	1 211	1 325	1 393	1 444	1 482	1 508	1 621	1 698	1 649
Abendrealschulen.....	z	1	-	-	-	-	-	-	-	-	-	-
	m	1	-	-	-	-	-	-	-	-	-	-
	w	1	-	-	-	-	-	-	-	-	-	-
Abendgymnasien.....	z	1	-	-	-	-	-	1	-	-	-	-
	m	-	-	-	-	-	-	-	-	-	-	-
	w	1	-	-	-	-	-	1	-	-	-	-
Kollegs.....	z	9	4	5	5	7	5	7	6	8	8	7
	m	7	3	3	3	7	4	6	4	6	8	5
	w	2	1	2	2	-	1	1	2	2	-	2
Berufliche Schulen.....	z	1 416	1 377	1 394	1 371	1 384	1 412	1 421	1 445	1 489	1 538	1 516
	m	875	887	883	877	887	879	870	880	880	907	883
	w	541	490	511	494	497	533	551	565	609	631	633
Teilzeit-Berufsschulen 2).....	z	506	728	719	717	730	740	725	724	717	733	718
	m	377	542	526	522	524	522	497	490	482	487	472
	w	129	186	193	195	206	218	228	234	235	246	246
Berufsaufbauschulen.....	z	12	-	-	-	-	-	-	-	-	-	-
	m	5	-	-	-	-	-	-	-	-	-	-
	w	7	-	-	-	-	-	-	-	-	-	-
Berufsfachschulen.....	z	249	248	263	245	228	238	236	238	235	211	200
	m	113	110	118	117	114	103	104	108	108	96	90
	w	136	138	145	128	114	135	132	130	127	115	110
Berufsoberschulen/Technische Oberschulen.....	z	2	-	-	-	-	-	-	2	1	5	5
	m	-	-	-	-	-	-	-	2	1	3	2
	w	2	-	-	-	-	-	-	-	-	2	3
Fachoberschulen.....	z	23	44	50	50	53	61	57	68	81	92	90
	m	20	28	31	31	35	39	33	41	47	48	45
	w	3	16	19	19	18	22	24	27	34	44	45
Fachschulen.....	z	349	150	144	138	146	153	180	194	214	234	243
	m	216	99	93	94	100	103	119	124	130	148	154
	w	133	51	51	44	46	50	61	70	84	86	89
Fachakademien/Berufsakademien.....	z	275	207	218	221	227	220	223	219	241	263	260
	m	144	108	115	113	114	112	117	115	112	125	120
	w	131	99	103	108	113	108	106	104	129	138	140
Zusammen	z	7 475	7 806	7 941	8 057	8 337	8 405	8 544	8 545	8 800	9 117	8 914
	m	4 092	4 299	4 310	4 311	4 405	4 340	4 312	4 286	4 231	4 263	4 148
	w	3 383	3 507	3 631	3 746	3 932	4 065	4 232	4 259	4 569	4 854	4 766
Schulen des Gesundheitswesens 4).....	z	379	1 252	1 278	1 191	1 230	1 303	1 385	1 448	1 527	1 599	1 655
	m	101	340	347	312	313	330	347	366	375	383	382
	w	278	912	931	879	917	973	1 038	1 082	1 152	1 216	1 273
Teilzeit												
Allgemeinbildende Schulen.....	z	2 461	4 990	5 222	5 322	5 333	5 555	5 676	5 817	5 850	5 905	6 140
	m	364	868	919	954	902	974	992	1 010	1 007	1 048	1 126
	w	2 097	4 122	4 303	4 368	4 431	4 581	4 684	4 807	4 843	4 857	5 014
Grundschulen	z	136	418	453	475	496	532	549	546	556	555	590
	m	16	41	39	31	38	50	62	54	56	59	55
	w	120	377	414	444	458	482	487	492	500	496	535

4.1 Lehrkräfte *) nach Beschäftigungsumfang, Schularten und Geschlecht 1992-2014
Absolute Werte

Beschäftigungsumfang/Schulart/Geschlecht		1992	2005	2006	2007	2008	2009	2010	2011	2012	2013	2014
Hauptschulen	z	106	302	351	411	398	440	484	515	557	603	644
	m	39	62	92	120	106	98	116	128	140	152	162
	w	67	240	259	291	292	342	368	387	417	451	482
Realschulen.....	z	801	1 379	1 386	1 420	1 411	1 463	1 495	1 575	1 609	1 563	1 568
	m	103	263	251	260	252	284	285	309	304	314	308
	w	698	1 116	1 135	1 160	1 159	1 179	1 210	1 266	1 305	1 249	1 260
Gymnasien.....	z	616	982	1 030	1 089	1 116	1 159	1 162	1 171	1 140	1 147	1 182
	m	138	222	242	262	245	277	266	255	250	258	286
	w	478	760	788	827	871	882	896	916	890	889	896
Freie Waldorfschulen.....	z	94	308	297	312	327	359	365	383	364	370	395
	m	19	93	92	99	102	103	100	100	90	89	106
	w	75	215	205	213	225	256	265	283	274	281	289
Förderschulen.....	z	707	1 598	1 697	1 607	1 577	1 598	1 618	1 620	1 617	1 656	1 748
	m	49	186	197	178	154	161	160	158	161	166	198
	w	658	1 412	1 500	1 429	1 423	1 437	1 458	1 462	1 456	1 490	1 550
Abendrealschulen.....	z	1	-	-	-	-	-	-	-	-	-	-
	m	1	-	-	-	-	-	-	-	-	-	-
	w	-	-	-	-	-	-	-	-	-	-	-
Abendgymnasien.....	z	-	3	8	6	7	2	1	6	6	10	12
	m	-	1	6	4	5	-	1	5	5	9	10
	w	-	2	2	2	2	2	-	1	1	1	2
Kollegs.....	z	-	-	-	2	1	2	2	1	1	1	1
	m	-	-	-	-	-	1	2	1	1	1	1
	w	-	-	-	2	1	1	-	-	-	-	-
Berufliche Schulen.....	z	803	1 135	1 143	1 230	1 277	1 343	1 384	1 398	1 430	1 483	1 568
	m	244	362	364	391	408	443	450	440	455	450	488
	w	559	773	779	839	869	900	934	958	975	1 033	1 080
Teilzeit-Berufsschulen 2).....	z	80	203	214	220	228	234	238	240	248	256	259
	m	26	77	75	75	78	82	82	83	84	85	86
	w	54	126	139	145	150	152	156	157	164	171	173
Berufsaufbauschulen.....	z	2	-	-	-	-	-	-	-	-	-	-
	m	-	-	-	-	-	-	-	-	-	-	-
	w	2	-	-	-	-	-	-	-	-	-	-
Berufsfachschulen.....	z	276	387	377	417	425	417	430	403	385	391	387
	m	54	79	81	98	99	101	107	97	94	98	106
	w	222	308	296	319	326	316	323	306	291	293	281
Berufsoberschulen/Technische Oberschulen.....	z	3	-	-	-	-	-	-	1	2	1	5
	m	-	-	-	-	-	-	-	1	-	-	2
	w	3	-	-	-	-	-	-	-	2	1	3
Fachoberschulen.....	z	12	39	43	56	60	61	73	83	90	103	112
	m	4	12	13	15	16	14	23	26	18	27	30
	w	8	27	30	41	44	47	50	57	72	76	82
Fachschulen.....	z	207	220	227	242	265	300	310	306	311	303	328
	m	101	123	123	122	140	156	156	146	160	143	145
	w	106	97	104	120	125	144	154	160	151	160	183
Fachakademien/Berufsakademien.....	z	223	286	282	295	299	331	333	365	394	429	477
	m	59	71	72	81	75	90	82	87	99	97	119
	w	164	215	210	214	224	241	251	278	295	332	358
Zusammen		3 264	6 125	6 365	6 552	6 610	6 898	7 060	7 215	7 280	7 388	7 708
		608	1 230	1 283	1 345	1 310	1 417	1 442	1 450	1 462	1 498	1 614
		2 656	4 895	5 082	5 207	5 300	5 481	5 618	5 765	5 818	5 890	6 094
Stundenweise												
Allgemeinbildende Schulen.....	z	2 123	2 572	2 641	2 768	2 812	2 898	2 914	2 833	2 811	2 745	2 763
	m	1 076	755	777	798	806	846	835	778	795	764	774
	w	1 047	1 817	1 864	1 970	2 006	2 052	2 079	2 055	2 016	1 981	1 989
Grundschulen	z	43	221	244	266	259	226	247	255	260	216	226
	m	8	26	33	40	42	28	29	37	39	30	27
	w	35	195	211	226	217	198	218	218	221	186	199
Hauptschulen	z	29	243	245	256	253	303	288	302	339	378	400
	m	10	73	81	71	73	102	89	93	110	119	127
	w	19	170	164	185	180	201	199	209	229	259	273
Realschulen.....	z	725	542	571	584	596	597	599	565	502	463	435
	m	330	163	166	181	181	176	182	148	152	143	128
	w	395	379	405	403	415	421	417	417	350	320	307
Gymnasien.....	z	758	473	449	466	490	554	533	464	438	431	455
	m	456	208	196	196	219	240	244	213	196	184	196
	w	302	265	253	270	271	314	289	251	242	247	259
Freie Waldorfschulen.....	z	136	183	177	197	202	199	197	183	188	197	193
	m	51	59	65	73	67	77	65	59	68	67	69
	w	85	124	112	124	135	122	132	124	120	130	124
Förderschulen.....	z	326	785	830	873	885	889	920	937	947	930	932
	m	128	139	151	152	134	133	141	138	135	133	142
	w	198	646	679	721	751	756	779	799	812	797	790
Abendrealschulen.....	z	24	15	15	8	16	1	-	-	-	-	1
	m	20	10	10	5	12	1	-	-	-	-	-
	w	4	5	5	3	4	-	-	-	-	-	1
Abendgymnasien.....	z	66	105	106	113	106	124	124	121	132	125	116
	m	58	74	72	76	74	86	82	86	92	84	81
	w	8	31	34	37	32	38	42	35	40	41	35
Kollegs.....	z	16	5	4	5	5	5	6	6	5	5	5
	m	15	3	3	4	4	3	3	4	3	4	4
	w	1	2	1	1	1	2	3	2	2	1	1

4.1 Lehrkräfte *) nach Beschäftigungsumfang, Schularten und Geschlecht 1992-2014

Absolute Werte

Beschäftigungsumfang/Schulart/Geschlecht		1992	2005	2006	2007	2008	2009	2010	2011	2012	2013	2014
Berufliche Schulen.....	z	3 587	2 727	2 658	2 726	2 800	2 986	3 032	3 089	3 046	3 039	3 034
	m	2 687	1 363	1 336	1 361	1 338	1 398	1 424	1 421	1 407	1 386	1 360
	w	900	1 364	1 322	1 365	1 462	1 588	1 608	1 668	1 639	1 653	1 674
Teilzeit-Berufsschulen 2).....	z	386	319	294	283	293	289	296	276	268	251	217
	m	288	202	185	182	182	181	183	167	150	145	123
	w	98	117	109	101	111	108	113	109	118	106	94
Berufsaufbauschulen.....	z	4	-	-	-	-	-	-	-	-	-	-
	m	-	-	-	-	-	-	-	-	-	-	-
	w	4	-	-	-	-	-	-	-	-	-	-
Berufsfachschulen.....	z	823	1 002	1 039	1 031	1 025	1 032	962	954	895	889	874
	m	325	454	485	480	477	477	440	431	402	388	386
	w	498	548	554	551	548	555	522	523	493	501	488
Berufsoberschulen/Technische Oberschulen.....	z	3	-	-	-	-	-	1	7	6	6	-
	m	1	-	-	-	-	-	1	4	3	4	-
	w	2	-	-	-	-	-	-	3	3	2	-
Fachoberschulen.....	z	31	49	68	105	135	182	214	220	229	240	230
	m	20	24	29	47	53	82	96	98	103	104	93
	w	11	25	39	58	82	100	118	122	126	136	137
Fachschulen.....	z	1 680	809	696	699	728	801	832	868	874	886	925
	m	1 020	468	419	419	419	439	457	465	488	482	495
	w	660	341	277	280	309	362	375	403	386	404	430
Fachakademien/Berufsakademien.....	z	660	548	561	608	619	682	727	764	774	767	788
	m	304	215	218	233	207	219	247	256	261	263	263
	w	356	333	343	375	412	463	480	508	513	504	525
Zusammen	z	5 710	5 299	5 299	5 494	5 612	5 884	5 946	5 922	5 857	5 784	5 797
	m	3 763	2 118	2 113	2 159	2 144	2 244	2 259	2 199	2 202	2 150	2 134
	w	1 947	3 181	3 186	3 335	3 468	3 640	3 687	3 723	3 655	3 634	3 663
Schulen des Gesundheitswesens.....	z	1 632	3 793	3 937	3 781	3 754	3 859	3 947	4 047	3 999	4 024	4 097
	m	1 103	1 641	1 645	1 536	1 474	1 491	1 517	1 531	1 546	1 522	1 482
	w	529	2 152	2 292	2 245	2 280	2 368	2 430	2 516	2 453	2 502	2 615
Berlin												
Vollzeit												
Allgemeinbildende Schulen.....	z	688	880	910	977	1 056	1 162	1 201	1 351	1 415	1 448	1 478
	m	292	384	378	397	416	439	451	518	523	547	568
	w	396	496	532	580	640	723	750	833	892	901	910
Vorklassen.....	z	22	-	-	-	-	-	-	-	-	-	-
	m	-	-	-	-	-	-	-	-	-	-	-
	w	22	-	-	-	-	-	-	-	-	-	-
Grundschulen	z	121	196	228	275	303	323	311	310	310	291	325
	m	26	41	43	58	59	58	59	63	56	66	71
	w	95	155	185	217	244	265	252	247	254	225	254
Schulartunabhängige Orientierungsstufe.....	z	79	92	107	107	125	140	153	128	144	154	159
	m	34	40	40	40	45	49	49	41	43	49	56
	w	45	52	67	67	80	91	104	87	101	105	103
Hauptschulen	z	10	6	4	3	3	3	3	3	3	1	-
	m	6	4	3	3	3	3	3	2	2	1	-
	w	4	2	1	-	-	-	-	1	1	-	-
Realschulen.....	z	65	46	46	51	44	54	46	39	24	6	-
	m	37	25	30	30	29	35	30	24	12	4	-
	w	28	21	16	21	15	19	16	15	12	2	-
Gymnasien.....	z	214	248	237	256	244	280	289	317	331	317	311
	m	125	159	149	150	152	161	165	182	188	184	178
	w	89	89	88	106	92	119	124	135	143	133	133
Integrierte Gesamtschulen.....	z	20	99	83	73	127	134	164	305	344	402	417
	m	9	50	43	41	59	60	69	116	126	141	165
	w	11	49	40	32	68	74	95	189	218	261	252
Freie Waldorfschulen.....	z	76	115	121	125	125	136	143	153	159	172	167
	m	33	45	50	54	49	51	55	63	66	72	67
	w	43	70	71	71	76	85	88	90	93	100	100
Förderschulen.....	z	81	78	84	87	85	92	92	96	100	105	99
	m	22	20	20	21	20	22	21	27	30	30	31
	w	59	58	64	66	65	70	71	69	70	75	68
Abendrealschulen.....	z	-	-	-	-	-	-	-	-	-	-	-
	m	-	-	-	-	-	-	-	-	-	-	-
	w	-	-	-	-	-	-	-	-	-	-	-
Berufliche Schulen.....	z	196	251	247	268	275	317	333	399	402	404	424
	m	98	128	122	134	130	148	156	167	167	170	190
	w	98	123	125	134	145	169	177	232	235	234	234
Teilzeit-Berufsschulen 2).....	z	42	35	23	43	48	56	56	62	59	54	52
	m	35	28	16	29	31	32	34	35	35	35	34
	w	7	7	7	14	17	24	22	27	24	19	18
Berufsvorbereitungsjahr.....	z	5	6	2	3	7	10	9	6	6	3	8
	m	1	3	1	2	2	4	4	1	2	2	4
	w	4	3	1	1	5	6	5	5	4	1	4
Berufsfachschulen.....	z	89	138	163	157	164	182	170	213	226	226	235
	m	36	71	81	76	75	81	76	92	94	83	99
	w	53	67	82	81	89	101	94	121	132	143	136
Fachgymnasien.....	z	-	-	-	-	-	-	1	1	1	4	4
	m	-	-	-	-	-	-	1	1	1	2	3
	w	-	-	-	-	-	-	-	-	-	2	1
Fachoberschulen.....	z	5	16	16	24	23	29	42	43	35	30	31
	m	2	7	7	11	12	13	19	16	17	15	15
	w	3	9	9	13	11	16	23	27	18	15	16

4.1 Lehrkräfte *) nach Beschäftigungsumfang, Schularten und Geschlecht 1992-2014

Absolute Werte

Beschäftigungsumfang/Schulart/Geschlecht		1992	2005	2006	2007	2008	2009	2010	2011	2012	2013	2014
Fachschulen.....	z	55	56	43	41	33	40	55	74	75	87	94
	m	24	19	17	16	10	18	22	22	18	33	35
	w	31	37	26	25	23	22	33	52	57	54	59
Zusammen	z	884	1 131	1 157	1 245	1 331	1 479	1 534	1 750	1 817	1 852	1 902
	m	390	512	500	531	546	587	607	685	690	717	758
	w	494	619	657	714	785	892	927	1 065	1 127	1 135	1 144
Schulen des Gesundheitswesens	z	279	182	185	194	185	185	195	190	196	200	200
	m	41	31	32	33	29	35	38	34	35	36	38
	w	238	151	153	161	156	150	157	156	161	164	162
Teilzeit												
Allgemeinbildende Schulen.....	z	441	705	762	887	910	964	1 062	1 140	1 223	1 335	1 437
	m	101	150	168	179	181	198	252	252	286	328	341
	w	340	555	594	708	729	766	810	888	937	1 007	1 096
Vorklassen.....	z	5	-	-	-	-	-	-	-	-	-	-
	m	-	-	-	-	-	-	-	-	-	-	-
	w	5	-	-	-	-	-	-	-	-	-	-
Grundschulen	z	108	207	213	271	256	247	249	240	256	284	294
	m	9	22	19	28	21	23	19	19	26	26	36
	w	99	185	194	243	235	224	230	221	230	258	258
Schulartunabhängige Orientierungsstufe.....	z	49	69	86	102	89	106	132	114	118	129	159
	m	5	9	9	15	12	12	20	14	20	24	27
	w	44	60	77	87	77	94	112	100	98	105	132
Hauptschulen	z	6	12	12	11	14	10	9	7	3	3	-
	m	-	4	4	4	3	3	2	3	1	2	-
	w	6	8	8	7	11	7	7	4	2	1	-
Realschulen.....	z	49	48	52	67	48	70	55	39	22	3	-
	m	10	7	8	16	9	12	17	11	6	1	-
	w	39	41	44	51	39	58	38	28	16	2	-
Gymnasien.....	z	104	164	194	237	260	252	282	301	313	347	328
	m	27	47	55	60	70	67	83	93	98	105	92
	w	77	117	139	177	190	185	199	208	215	242	236
Integrierte Gesamtschulen.....	z	20	54	61	50	71	101	120	234	292	330	421
	m	8	13	21	12	14	23	35	51	77	104	125
	w	12	41	40	38	57	78	85	183	215	226	296
Freie Waldorfschulen.....	z	71	127	120	119	133	142	172	158	173	186	189
	m	32	42	45	37	45	52	66	53	53	60	56
	w	39	85	75	82	88	90	106	105	120	126	133
Förderschulen.....	z	29	24	24	30	39	36	43	47	46	53	46
	m	10	6	7	7	7	6	10	8	5	6	5
	w	19	18	17	23	32	30	33	39	41	47	41
Abendrealschulen.....	z	-	-	-	-	-	-	-	-	-	-	-
	m	-	-	-	-	-	-	-	-	-	-	-
	w	-	-	-	-	-	-	-	-	-	-	-
Berufliche Schulen.....	z	85	162	203	221	260	268	293	288	382	422	429
	m	27	58	70	77	93	83	95	91	125	128	117
	w	58	104	133	144	167	185	198	197	257	294	312
Teilzeit-Berufsschulen 2).....	z	2	12	12	13	14	18	35	32	28	26	20
	m	-	3	6	5	5	8	18	13	16	10	9
	w	2	9	6	8	9	10	17	19	12	16	11
Berufsvorbereitungsjahr.....	z	6	5	1	3	11	8	7	4	2	2	2
	m	-	1	-	-	4	3	2	2	-	1	1
	w	6	4	1	3	7	5	5	2	2	1	1
Berufsfachschulen.....	z	39	99	121	129	149	142	160	142	210	242	217
	m	17	44	45	48	57	47	58	53	77	85	63
	w	22	55	76	81	92	95	102	89	133	157	154
Fachgymnasien.....	z	-	-	-	-	-	-	-	-	1	1	-
	m	-	-	-	-	-	-	-	-	1	-	-
	w	-	-	-	-	-	-	-	-	-	1	-
Fachoberschulen.....	z	4	15	22	26	31	35	34	31	25	27	36
	m	-	3	7	9	12	12	8	11	8	7	15
	w	4	12	15	17	19	23	26	20	17	20	21
Fachschulen.....	z	34	31	47	50	55	65	57	79	116	124	154
	m	10	7	12	15	15	13	9	12	23	25	29
	w	24	24	35	35	40	52	48	67	93	99	125
Zusammen	z	526	867	965	1 108	1 170	1 232	1 355	1 428	1 605	1 757	1 866
	m	128	208	238	256	274	281	347	343	411	456	458
	w	398	659	727	852	896	951	1 008	1 085	1 194	1 301	1 408
Schulen des Gesundheitswesens.....	z	-	103	110	124	129	135	134	137	153	154	154
	m	-	11	8	11	11	16	15	16	15	20	16
	w	-	92	102	113	118	119	119	121	138	134	138
Stundenweise												
Allgemeinbildende Schulen.....	z	123	132	173	162	227	260	285	356	362	349	361
	m	52	46	50	57	70	86	100	126	127	124	115
	w	71	86	123	105	157	174	185	230	235	225	246
Vorklassen.....	z	1	-	-	-	-	-	-	-	-	-	-
	m	-	-	-	-	-	-	-	-	-	-	-
	w	1	-	-	-	-	-	-	-	-	-	-
Grundschulen	z	17	25	38	35	51	59	67	70	82	69	81
	m	1	3	7	6	9	14	17	22	23	13	20
	w	16	22	31	29	42	45	50	48	59	56	61
Schulartunabhängige Orientierungsstufe.....	z	11	19	32	24	24	25	26	40	38	35	23
	m	3	6	7	7	7	4	11	11	16	17	9
	w	8	13	25	17	17	21	15	29	22	18	14

4.1 Lehrkräfte *) nach Beschäftigungsumfang, Schularten und Geschlecht 1992-2014
Absolute Werte

Beschäftigungsumfang/Schulart/Geschlecht		1992	2005	2006	2007	2008	2009	2010	2011	2012	2013	2014
Hauptschulen	z	-	-	-	-	-	-	1	-	2	2	-
	m	-	-	-	-	-	-	-	-	-	-	-
	w	-	-	-	-	-	-	1	-	2	2	-
Realschulen.....	z	5	16	16	11	24	12	14	10	5	2	-
	m	3	7	8	7	12	5	6	3	3	1	-
	w	2	9	8	4	12	7	8	7	2	1	-
Gymnasien.....	z	32	28	44	46	62	88	93	108	101	100	94
	m	18	15	17	25	17	38	39	35	31	33	33
	w	14	13	27	21	45	50	54	73	70	67	61
Integrierte Gesamtschulen.....	z	14	15	7	8	21	22	36	70	73	91	111
	m	7	4	1	2	9	11	12	29	30	41	34
	w	7	11	6	6	12	11	24	41	43	50	77
Freie Waldorfschulen.....	z	39	22	28	33	39	48	44	53	56	42	42
	m	18	9	7	8	13	12	13	24	22	15	15
	w	21	13	21	25	26	36	31	29	34	27	27
Förderschulen.....	z	4	7	8	5	6	6	4	5	5	8	10
	m	2	2	3	2	3	2	2	2	2	4	4
	w	2	5	5	3	3	4	2	3	3	4	6
Berufliche Schulen.....	z	208	488	527	517	615	644	751	833	775	949	1 121
	m	103	202	210	216	250	266	281	314	290	367	453
	w	105	286	317	301	365	378	470	519	485	582	668
Teilzeit-Berufsschulen 2).....	z	30	37	41	35	32	31	34	40	35	37	43
	m	27	24	22	15	16	15	16	25	19	20	23
	w	3	13	19	20	16	16	18	15	16	17	20
Berufsvorbereitungsjahr.....	z	1	8	4	4	12	5	6	3	1	-	6
	m	1	2	1	1	5	5	4	2	1	-	3
	w	-	6	3	3	7	-	2	1	-	-	3
Berufsfachschulen.....	z	49	247	306	317	395	446	511	502	452	562	668
	m	31	99	117	141	163	181	191	182	164	220	278
	w	18	148	189	176	232	265	320	320	288	342	390
Berufsoberschulen/Technische Oberschulen.....	z	-	-	-	-	-	-	-	-	-	3	6
	m	-	-	-	-	-	-	-	-	-	2	3
	w	-	-	-	-	-	-	-	-	-	1	3
Fachoberschulen.....	z	-	24	46	37	46	46	47	49	25	44	28
	m	-	14	25	18	24	29	27	27	17	21	13
	w	-	10	21	19	22	17	20	22	8	23	15
Fachschulen.....	z	128	172	130	124	130	116	153	239	262	303	370
	m	44	63	45	41	42	36	43	78	89	104	133
	w	84	109	85	83	88	80	110	161	173	199	237
Zusammen	z	331	620	700	679	842	904	1 036	1 189	1 137	1 298	1 482
	m	155	248	260	273	320	352	381	440	417	491	568
	w	176	372	440	406	522	552	655	749	720	807	914
<i>Schulen des Gesundheitswesens.....</i>	<i>z</i>	<i>893</i>	<i>763</i>	<i>838</i>	<i>793</i>	<i>781</i>	<i>778</i>	<i>779</i>	<i>779</i>	<i>769</i>	<i>814</i>	<i>818</i>
	<i>m</i>	<i>461</i>	<i>319</i>	<i>345</i>	<i>307</i>	<i>319</i>	<i>319</i>	<i>333</i>	<i>332</i>	<i>339</i>	<i>348</i>	<i>342</i>
	<i>w</i>	<i>432</i>	<i>444</i>	<i>493</i>	<i>486</i>	<i>462</i>	<i>459</i>	<i>446</i>	<i>447</i>	<i>430</i>	<i>466</i>	<i>476</i>
Brandenburg												
Vollzeit												
Allgemeinbildende Schulen.....	z	226	565	663	714	835	913	987	1 040	1 071	1 122	1 171
	m	36	168	199	214	252	293	317	322	347	365	390
	w	190	397	464	500	583	620	670	718	724	757	781
Grundschulen	z	3	135	145	169	198	222	231	231	243	227	230
	m	-	26	25	30	38	35	35	31	35	38	37
	w	3	109	120	139	160	187	196	200	208	189	193
Schulartunabhängige Orientierungsstufe.....	z	-	34	44	67	76	93	101	126	110	118	119
	m	-	10	10	13	16	25	27	33	28	26	31
	w	-	24	34	54	60	68	74	93	82	92	88
Schularten mit mehreren Bildungsgängen.....	z	-	3	25	58	103	115	137	140	165	179	184
	m	-	2	13	31	47	59	68	66	83	89	98
	w	-	1	12	27	56	56	69	74	82	90	86
Realschulen.....	z	-	18	15	9	-	-	-	-	-	-	-
	m	-	12	9	4	-	-	-	-	-	-	-
	w	-	6	6	5	-	-	-	-	-	-	-
Gymnasien.....	z	15	122	160	155	218	240	262	272	284	304	318
	m	6	61	74	73	104	120	132	128	134	142	152
	w	9	61	86	82	114	120	130	144	150	162	166
Integrierte Gesamtschulen.....	z	-	10	22	13	7	13	21	28	35	47	70
	m	-	4	12	9	5	11	10	13	20	19	26
	w	-	6	10	4	2	2	11	15	15	28	44
Freie Waldorfschulen.....	z	21	26	38	37	20	19	25	24	21	31	34
	m	5	15	21	17	9	9	11	14	11	15	13
	w	16	11	17	20	11	10	14	10	10	16	21
Förderschulen.....	z	187	217	214	206	213	211	210	219	213	216	216
	m	25	38	35	37	33	34	34	37	36	36	33
	w	162	179	179	169	180	177	176	182	177	180	183
Berufliche Schulen.....	z	32	186	222	252	233	225	216	210	206	194	169
	m	8	78	97	118	93	89	77	81	76	65	66
	w	24	108	125	134	140	136	139	129	130	129	103
Teilzeit-Berufsschulen 2).....	z	32	186	222	252	233	225	216	210	206	194	160
	m	8	78	97	118	93	89	77	81	76	65	65
	w	24	108	125	134	140	136	139	129	130	129	95
Fachschulen.....	z	-	-	-	-	-	-	-	-	-	-	9
	m	-	-	-	-	-	-	-	-	-	-	1
	w	-	-	-	-	-	-	-	-	-	-	8

4.1 Lehrkräfte *) nach Beschäftigungsumfang, Schularten und Geschlecht 1992-2014

Absolute Werte

Beschäftigungsumfang/Schulart/Geschlecht		1992	2005	2006	2007	2008	2009	2010	2011	2012	2013	2014
Zusammen	z	258	751	885	966	1 068	1 138	1 203	1 250	1 277	1 316	1 340
	m	44	246	296	332	345	382	394	403	423	430	456
	w	214	505	589	634	723	756	809	847	854	886	884
Schulen des Gesundheitswesens.....	z	7	155	236	178	163	177	193	188	228	225	232
	m	-	21	34	22	23	22	26	29	39	34	37
	w	7	134	202	156	140	155	167	159	189	191	195
Teilzeit												
Allgemeinbildende Schulen.....	z	42	439	478	579	589	588	690	794	874	925	936
	m	8	115	131	153	154	136	183	218	236	271	282
	w	34	324	347	426	435	452	507	576	638	654	654
Grundschulen	z	-	88	120	142	163	153	162	194	215	236	230
	m	-	6	14	14	18	11	18	23	25	34	28
	w	-	82	106	128	145	142	144	171	190	202	202
Schulartunabhängige Orientierungsstufe.....	z	-	28	31	44	51	55	79	77	101	109	117
	m	-	5	6	7	8	13	19	14	19	22	22
	w	-	23	25	37	43	42	60	63	82	87	95
Schularten mit mehreren Bildungsgängen.....	z	-	7	16	21	27	39	51	72	71	92	91
	m	-	3	3	6	13	19	21	36	27	46	48
	w	-	4	13	15	14	20	30	36	44	46	43
Realschulen.....	z	-	8	2	1	-	-	-	-	-	-	-
	m	-	4	2	1	-	-	-	-	-	-	-
	w	-	4	-	-	-	-	-	-	-	-	-
Gymnasien.....	z	14	188	193	252	238	252	278	329	353	340	338
	m	8	71	81	99	86	79	92	111	126	124	129
	w	6	117	112	153	152	173	186	218	227	216	209
Integrierte Gesamtschulen.....	z	-	19	16	16	16	20	19	27	16	31	38
	m	-	4	3	4	2	1	6	10	5	14	18
	w	-	15	13	12	14	19	13	17	11	17	20
Freie Waldorfschulen.....	z	7	74	71	73	72	50	76	77	99	94	95
	m	-	21	17	19	24	12	23	22	32	30	37
	w	7	53	54	54	48	38	53	55	67	64	58
Förderschulen.....	z	21	27	29	30	22	19	25	18	19	23	27
	m	-	1	5	3	3	1	4	2	2	1	-
	w	21	26	24	27	19	18	21	16	17	22	27
Berufliche Schulen.....	z	20	91	74	88	114	96	118	141	188	166	180
	m	8	24	16	21	36	26	43	42	71	60	61
	w	12	67	58	67	78	70	75	99	117	106	119
Teilzeit-Berufsschulen 2).....	z	20	91	74	88	114	96	118	141	188	166	175
	m	8	24	16	21	36	26	43	42	71	60	59
	w	12	67	58	67	78	70	75	99	117	106	116
Fachschulen.....	z	-	-	-	-	-	-	-	-	-	-	5
	m	-	-	-	-	-	-	-	-	-	-	2
	w	-	-	-	-	-	-	-	-	-	-	3
Zusammen	z	62	530	552	667	703	684	808	935	1 062	1 091	1 116
	m	16	139	147	174	190	162	226	260	307	331	343
	w	46	391	405	493	513	522	582	675	755	760	773
Schulen des Gesundheitswesens.....	z	-	43	67	58	56	52	52	57	82	81	90
	m	-	7	14	6	7	6	3	6	11	12	15
	w	-	36	53	52	49	46	49	51	71	69	75
Stundenweise												
Allgemeinbildende Schulen.....	z	21	250	297	339	406	476	464	442	423	357	376
	m	6	87	105	118	142	179	179	157	149	111	129
	w	15	163	192	221	264	297	285	285	274	246	247
Grundschulen	z	4	49	65	80	107	117	129	108	78	82	85
	m	-	12	15	15	25	34	30	20	15	15	18
	w	4	37	50	65	82	83	99	88	63	67	67
Schulartunabhängige Orientierungsstufe.....	z	-	21	31	37	36	65	75	60	55	54	52
	m	-	8	9	13	18	18	28	17	12	12	16
	w	-	13	22	24	18	47	47	43	43	42	36
Schularten mit mehreren Bildungsgängen.....	z	-	10	13	37	58	61	67	71	100	51	50
	m	-	4	6	20	22	26	31	37	44	25	21
	w	-	6	7	17	36	35	36	34	56	26	29
Realschulen.....	z	-	14	6	4	-	-	-	-	-	-	-
	m	-	5	2	2	-	-	-	-	-	-	-
	w	-	9	4	2	-	-	-	-	-	-	-
Gymnasien.....	z	4	102	139	141	144	153	137	157	132	126	130
	m	2	41	54	55	55	65	57	66	57	46	51
	w	2	61	85	86	89	88	80	91	75	80	79
Integrierte Gesamtschulen.....	z	-	11	11	10	14	13	18	10	15	8	27
	m	-	3	9	5	7	8	11	3	6	4	13
	w	-	8	2	5	7	5	7	7	9	4	14
Freie Waldorfschulen.....	z	7	38	28	26	41	63	31	32	38	34	29
	m	2	11	10	8	12	25	16	13	14	8	7
	w	5	27	18	18	29	38	15	19	24	26	22
Förderschulen.....	z	6	5	4	4	6	4	7	4	5	2	3
	m	2	3	-	-	3	3	6	1	1	1	3
	w	4	2	4	4	3	1	1	3	4	1	-
Berufliche Schulen.....	z	70	364	396	439	420	413	316	265	188	183	131
	m	32	160	155	177	186	190	157	132	75	83	68
	w	38	204	241	262	234	223	159	133	113	100	63
Teilzeit-Berufsschulen 2).....	z	70	364	396	439	420	413	316	265	188	183	111
	m	32	160	155	177	186	190	157	132	75	83	56
	w	38	204	241	262	234	223	159	133	113	100	56

4.1 Lehrkräfte *) nach Beschäftigungsumfang, Schularten und Geschlecht 1992-2014

Absolute Werte

Beschäftigungsumfang/Schulart/Geschlecht		1992	2005	2006	2007	2008	2009	2010	2011	2012	2013	2014
Fachschulen.....	z	-	-	-	-	-	-	-	-	-	-	20
	m	-	-	-	-	-	-	-	-	-	-	12
	w	-	-	-	-	-	-	-	-	-	-	8
Zusammen	z	91	614	693	778	826	889	780	707	611	540	507
	m	38	247	260	295	328	369	336	289	224	194	197
	w	53	367	433	483	498	520	444	418	387	346	310
<i>Schulen des Gesundheitswesens.....</i>	z	<i>59</i>	<i>565</i>	<i>698</i>	<i>566</i>	<i>594</i>	<i>590</i>	<i>554</i>	<i>524</i>	<i>721</i>	<i>681</i>	<i>634</i>
	m	<i>35</i>	<i>330</i>	<i>369</i>	<i>323</i>	<i>327</i>	<i>307</i>	<i>306</i>	<i>258</i>	<i>377</i>	<i>365</i>	<i>331</i>
	w	<i>24</i>	<i>235</i>	<i>329</i>	<i>243</i>	<i>267</i>	<i>283</i>	<i>248</i>	<i>266</i>	<i>344</i>	<i>316</i>	<i>303</i>
Bremen 5)												
Vollzeit												
<i>Allgemeinbildende Schulen.....</i>	z	<i>265</i>	<i>244</i>	<i>253</i>	<i>272</i>	<i>275</i>	<i>288</i>	<i>281</i>	<i>299</i>	<i>284</i>	<i>298</i>	<i>298</i>
	m	<i>155</i>	<i>137</i>	<i>140</i>	<i>143</i>	<i>139</i>	<i>143</i>	<i>124</i>	<i>150</i>	<i>140</i>	<i>145</i>	<i>145</i>
	w	<i>110</i>	<i>107</i>	<i>113</i>	<i>129</i>	<i>136</i>	<i>145</i>	<i>157</i>	<i>149</i>	<i>144</i>	<i>153</i>	<i>153</i>
Schulkindergärten.....	z	1	2	1	2	1	2	2	-	-	-	-
	m	-	-	-	-	-	-	-	-	-	-	-
	w	1	2	1	2	1	2	2	-	-	-	-
Grundschulen	z	51	51	54	63	62	73	64	73	71	74	74
	m	19	13	13	16	14	18	10	18	17	17	17
	w	32	38	41	47	48	55	54	55	54	57	57
Schulartunabhängige Orientierungsstufe.....	z	45	-	-	-	-	-	-	-	-	-	-
	m	22	-	-	-	-	-	-	-	-	-	-
	w	23	-	-	-	-	-	-	-	-	-	-
Hauptschulen	z	16	10	6	4	1	-	-	-	-	-	-
	m	10	6	3	2	-	-	-	-	-	-	-
	w	6	4	3	2	1	-	-	-	-	-	-
Schularten mit mehreren Bildungsgängen.....	z	-	20	29	35	49	57	55	51	47	46	46
	m	-	9	13	17	22	30	26	27	25	25	25
	w	-	11	16	18	27	29	24	22	21	21	21
Realschulen.....	z	25	15	11	7	5	-	-	-	-	-	-
	m	20	11	8	5	3	-	-	-	-	-	-
	w	5	4	3	2	2	-	-	-	-	-	-
Gymnasien.....	z	51	77	88	91	90	92	91	109	89	102	102
	m	35	52	61	60	61	61	58	70	54	59	59
	w	16	25	27	31	29	31	33	39	35	43	43
Integrierte Gesamtschulen.....	z	20	26	29	24	22	20	17	17	31	30	30
	m	17	15	16	13	11	7	3	6	15	15	15
	w	3	11	13	11	11	13	14	11	16	15	15
Freie Waldorfschulen.....	z	39	24	17	24	23	24	32	31	27	29	29
	m	23	18	14	16	14	14	16	20	18	18	18
	w	16	6	3	8	9	10	16	11	9	11	11
Förderschulen.....	z	17	19	18	22	22	20	20	18	19	17	17
	m	9	13	12	14	14	13	11	9	11	11	11
	w	8	6	6	8	8	7	9	9	8	6	6
Berufliche Schulen.....	z	30	26	26	22	28	29	27	22	25	23	23
	m	25	16	16	14	15	13	10	9	10	8	8
	w	5	10	10	8	13	16	17	13	15	15	15
Teilzeit-Berufsschulen 2).....	z	23	17	17	16	23	16	14	17	16	14	14
	m	21	10	10	9	12	8	6	8	7	5	5
	w	2	7	7	7	11	8	8	9	9	9	9
Berufsvorbereitungsjahr.....	z	2	2	2	2	4	7	6	4	6	7	7
	m	-	1	1	2	2	1	2	1	1	2	2
	w	2	1	1	-	2	6	4	3	5	5	5
Fachgymnasien.....	z	-	-	-	-	-	5	6	-	-	-	-
	m	-	-	-	-	-	3	1	-	-	-	-
	w	-	-	-	-	-	2	5	-	-	-	-
Fachschulen.....	z	5	7	7	4	1	1	1	1	3	2	2
	m	4	5	5	3	1	1	1	-	2	1	1
	w	1	2	2	1	-	-	-	1	1	1	1
Zusammen	z	295	270	279	294	303	317	308	321	309	321	321
	m	180	153	156	157	154	156	134	159	150	153	153
	w	115	117	123	137	149	161	174	162	159	168	168
<i>Schulen des Gesundheitswesens 6).....</i>		<i>-</i>	<i>-</i>	<i>-</i>	<i>-</i>	<i>-</i>	<i>-</i>	<i>-</i>	<i>-</i>	<i>-</i>	<i>-</i>	<i>-</i>
Teilzeit												
<i>Allgemeinbildende Schulen.....</i>	z	<i>108</i>	<i>183</i>	<i>199</i>	<i>183</i>	<i>186</i>	<i>194</i>	<i>193</i>	<i>193</i>	<i>206</i>	<i>207</i>	<i>207</i>
	m	<i>17</i>	<i>30</i>	<i>38</i>	<i>41</i>	<i>39</i>	<i>41</i>	<i>44</i>	<i>41</i>	<i>48</i>	<i>46</i>	<i>46</i>
	w	<i>91</i>	<i>153</i>	<i>161</i>	<i>142</i>	<i>147</i>	<i>153</i>	<i>149</i>	<i>152</i>	<i>158</i>	<i>161</i>	<i>161</i>
Schulkindergärten.....	z	-	1	-	-	1	-	-	-	-	-	-
	m	-	1	-	-	1	-	-	-	-	-	-
	w	-	-	-	-	-	-	-	-	-	-	-
Grundschulen	z	27	42	46	39	37	38	46	39	31	26	26
	m	1	-	-	-	-	1	6	3	2	1	1
	w	26	42	46	39	37	37	40	36	29	25	25
Schulartunabhängige Orientierungsstufe.....	z	17	-	-	-	-	-	-	-	-	-	-
	m	1	-	-	-	-	-	-	-	-	-	-
	w	16	-	-	-	-	-	-	-	-	-	-
Hauptschulen	z	-	2	8	-	-	-	-	-	-	-	-
	m	-	-	-	-	-	-	-	-	-	-	-
	w	-	2	8	-	-	-	-	-	-	-	-
Schularten mit mehreren Bildungsgängen.....	z	-	9	13	15	19	25	24	29	27	28	28
	m	-	-	1	2	2	3	2	5	4	3	3
	w	-	9	12	13	17	22	22	24	23	25	25

4.1 Lehrkräfte *) nach Beschäftigungsumfang, Schularten und Geschlecht 1992-2014
Absolute Werte

Beschäftigungsumfang/Schulart/Geschlecht		1992	2005	2006	2007	2008	2009	2010	2011	2012	2013	2014
Realschulen.....	z	8	10	8	2	1	-	-	-	-	-	-
	m	5	1	2	-	-	-	-	-	-	-	-
	w	3	9	6	2	1	-	-	-	-	-	-
Gymnasien.....	z	28	50	56	65	68	73	70	65	81	85	85
	m	5	13	15	19	10	16	17	12	14	25	25
	w	23	37	41	46	58	57	53	53	67	60	60
Integrierte Gesamtschulen.....	z	13	19	10	12	12	6	9	11	10	12	12
	m	-	3	1	2	7	3	3	6	9	1	1
	w	13	16	9	10	5	3	6	5	1	11	11
Freie Waldorfschulen.....	z	10	42	49	41	39	43	35	40	49	49	49
	m	3	10	16	15	17	15	13	12	17	15	15
	w	7	32	33	26	22	28	22	28	32	34	34
Förderschulen.....	z	5	8	9	9	9	9	9	9	8	7	7
	m	2	3	3	3	3	3	3	3	2	1	1
	w	3	5	6	6	6	6	6	6	6	6	6
Berufliche Schulen.....	z	9	8	8	10	9	12	17	8	6	9	9
	m	3	3	4	4	4	6	4	4	4	5	5
	w	6	5	4	6	5	6	13	4	2	4	4
Teilzeit-Berufsschulen 2).....	z	9	5	5	6	4	7	5	4	4	6	6
	m	3	1	1	1	2	3	1	2	2	2	2
	w	6	4	4	5	2	4	4	2	2	4	4
Berufsvorbereitungsjahr.....	z	-	1	-	2	3	2	2	2	-	1	1
	m	-	-	-	1	-	-	1	-	-	1	1
	w	-	1	-	1	3	2	1	2	-	-	-
Fachgymnasien.....	z	-	-	-	-	-	1	8	-	-	-	-
	m	-	-	-	-	-	1	-	-	-	-	-
	w	-	-	-	-	-	-	8	-	-	-	-
Fachschulen.....	z	-	2	3	2	2	2	2	2	2	2	2
	m	-	2	3	2	2	2	2	2	2	2	2
	w	-	-	-	-	-	-	-	-	-	-	-
Zusammen	z	117	191	207	193	195	206	210	201	212	216	216
	m	20	33	42	45	43	47	48	45	52	51	51
	w	97	158	165	148	152	159	162	156	160	165	165
<i>Schulen des Gesundheitswesens 6).....</i>		-	-	-	-	-	-	-	-	-	-	-
Stundenweise												
Allgemeinbildende Schulen.....	z	49	86	87	103	110	110	139	189	149	162	162
	m	16	40	35	40	43	36	59	79	59	60	60
	w	33	46	52	63	67	74	80	110	90	102	102
Schulkindergärten.....	z	-	4	-	-	-	3	-	-	-	-	-
	m	-	1	-	-	-	1	-	-	-	-	-
	w	-	3	-	-	-	2	-	-	-	-	-
Grundschulen	z	7	13	15	7	17	21	17	28	31	38	38
	m	2	3	2	1	2	2	2	10	8	14	14
	w	5	10	13	6	15	19	15	18	23	24	24
Schulartunabhängige Orientierungsstufe.....	z	8	-	-	-	-	-	-	-	-	-	-
	m	1	-	-	-	-	-	-	-	-	-	-
	w	7	-	-	-	-	-	-	-	-	-	-
Hauptschulen	z	2	3	2	2	-	-	-	-	-	-	-
	m	-	2	2	2	-	-	-	-	-	-	-
	w	2	1	-	-	-	-	-	-	-	-	-
Schularten mit mehreren Bildungsgängen.....	z	-	6	8	12	10	12	13	14	11	14	14
	m	-	4	3	5	6	4	8	9	7	9	9
	w	-	2	5	7	4	8	5	5	4	5	5
Realschulen.....	z	13	9	10	5	6	-	-	-	-	-	-
	m	5	5	5	4	4	-	-	-	-	-	-
	w	8	4	5	1	2	-	-	-	-	-	-
Gymnasien.....	z	11	39	42	55	60	58	80	117	88	93	93
	m	7	22	22	25	29	26	39	53	36	32	32
	w	4	17	20	30	31	32	41	64	52	61	61
Integrierte Gesamtschulen.....	z	1	6	1	13	8	7	12	8	8	6	6
	m	1	1	-	3	2	2	5	5	4	3	3
	w	-	5	1	10	6	5	7	3	4	3	3
Freie Waldorfschulen.....	z	7	6	9	9	9	9	17	22	11	11	11
	m	-	2	1	-	-	1	5	2	4	2	2
	w	7	4	8	9	9	8	12	20	7	9	9
Förderschulen.....	z	-	-	-	-	-	-	-	-	-	-	-
	m	-	-	-	-	-	-	-	-	-	-	-
	w	-	-	-	-	-	-	-	-	-	-	-
Berufliche Schulen.....	z	77	43	39	36	34	29	60	48	45	49	49
	m	59	22	19	19	16	13	33	23	22	23	23
	w	18	21	20	17	18	16	27	25	23	26	26
Teilzeit-Berufsschulen 2).....	z	32	43	39	36	14	8	34	21	13	16	16
	m	16	22	19	19	2	3	14	8	4	6	6
	w	16	21	20	17	12	5	20	13	9	10	10
Berufsvorbereitungsjahr.....	z	-	-	-	-	1	-	-	-	1	-	-
	m	-	-	-	-	1	-	-	-	1	-	-
	w	-	-	-	-	-	4	-	-	-	-	-
Fachgymnasien.....	z	-	-	-	-	-	4	-	-	-	-	-
	m	-	-	-	-	-	4	-	-	-	-	-
	w	-	-	-	-	-	-	-	-	-	-	-
Fachschulen.....	z	45	-	-	-	19	17	26	27	31	33	33
	m	43	-	-	-	13	10	19	15	17	17	17
	w	2	-	-	-	6	7	7	12	14	16	16

4.1 Lehrkräfte *) nach Beschäftigungsumfang, Schularten und Geschlecht 1992-2014

Absolute Werte

Beschäftigungsumfang/Schulart/Geschlecht		1992	2005	2006	2007	2008	2009	2010	2011	2012	2013	2014
Zusammen	z	126	129	126	139	144	139	199	237	194	211	211
	m	75	62	54	59	59	49	92	102	81	83	83
	w	51	67	72	80	85	90	107	135	113	128	128
<i>Schulen des Gesundheitswesens 6).....</i>		-	-	-	-	-	-	-	-	-	-	-
Hamburg												
Vollzeit												
<i>Allgemeinbildende Schulen 7).....</i>												
	z	589	627	645	749	922	886	869	845	849	849	939
	m	322	338	300	329	418	378	345	339	341	340	358
	w	267	289	345	420	504	508	524	506	508	509	581
Vorklassen.....	z	1	-	19	16	26	33	28	24	26	20	24
	m	-	-	-	2	1	9	11	10	10	1	9
	w	1	-	19	14	25	24	17	14	16	19	15
Grundschulen	z	118	72	192	186	194	190	113	174	207	151	213
	m	52	25	53	42	67	42	45	68	78	25	81
	w	66	47	139	144	127	148	68	106	129	126	132
Schulartunabhängige Orientierungsstufe.....	z	-	-	-	5	-	1	-	-	-	1	3
	m	-	-	-	1	-	-	-	-	-	-	1
	w	-	-	-	4	-	1	-	-	-	1	2
Hauptschulen	z	53	160	56	57	57	53	20	-	-	-	-
	m	23	94	30	28	27	25	8	-	-	-	-
	w	30	66	26	29	30	28	12	-	-	-	-
Schularten mit mehreren Bildungsgängen.....	z	-	-	-	-	23	51	48	49	21	-	-
	m	-	-	-	-	13	24	19	20	8	-	-
	w	-	-	-	-	10	27	29	29	13	-	-
Realschulen.....	z	59	6	50	69	70	30	17	-	-	-	-
	m	41	3	28	33	29	14	7	-	-	-	-
	w	18	3	22	36	41	16	10	-	-	-	-
Gymnasien.....	z	172	158	141	191	239	263	186	165	156	210	209
	m	111	98	91	107	137	147	73	67	59	104	80
	w	61	60	50	84	102	116	113	98	97	106	129
Integrierte Gesamtschulen.....	z	-	23	47	21	50	40	252	224	221	265	252
	m	-	10	21	11	27	15	100	90	83	111	96
	w	-	13	26	10	23	25	152	134	138	154	156
Freie Waldorfschulen.....	z	145	161	112	129	156	135	138	127	138	136	149
	m	76	87	63	71	74	71	55	51	77	76	57
	w	69	74	49	58	82	64	83	76	61	60	92
Förderschulen 8).....	z	41	47	23	75	103	87	60	77	75	63	81
	m	19	21	10	34	41	30	24	31	24	22	31
	w	22	26	13	41	62	57	36	46	51	41	50
Abendgymnasien.....	z	-	-	5	-	4	3	7	5	5	3	8
	m	-	-	4	-	2	1	3	2	2	1	3
	w	-	-	1	-	2	2	4	3	3	2	5
Berufliche Schulen.....	z	112	46	47	41	46	78	70	54	75	74	58
	m	62	27	28	22	23	39	33	24	39	35	31
	w	50	19	19	19	23	39	37	30	36	39	27
Teilzeit-Berufsschulen 2).....	z	-	-	1	6	10	22	15	15	15	17	10
	m	-	-	1	2	5	9	7	5	8	7	5
	w	-	-	-	4	5	13	8	10	7	10	5
Berufsfachschulen.....	z	38	27	22	21	20	36	26	16	27	26	22
	m	14	13	13	12	10	18	12	8	14	13	12
	w	24	14	9	9	10	18	14	8	13	13	10
Fachoberschulen.....	z	1	-	-	-	-	-	-	-	-	-	-
	m	1	-	-	-	-	-	-	-	-	-	-
	w	73	19	24	14	16	20	29	23	33	31	26
Fachschulen.....	m	47	14	14	8	8	12	14	11	17	15	14
	w	26	5	10	6	8	8	15	12	16	16	12
Zusammen	z	701	673	692	790	968	964	939	899	924	923	997
	m	384	365	328	351	441	417	378	363	380	375	389
	w	317	308	364	439	527	547	561	536	544	548	608
<i>Schulen des Gesundheitswesens 10).....</i>		-	-	-	-	-	-	-	-	-	-	194
	m	-	-	-	-	-	-	-	-	-	-	66
	w	-	-	-	-	-	-	-	-	-	-	128
Teilzeit												
<i>Allgemeinbildende Schulen 7).....</i>												
	z	301	328	545	494	420	611	575	644	612	621	686
	m	55	54	119	115	117	135	137	157	131	166	144
	w	246	274	426	379	303	476	438	487	481	455	542
Vorklassen.....	z	7	-	16	14	14	12	19	18	19	10	18
	m	-	-	-	1	1	1	5	4	4	-	4
	w	7	-	16	13	13	11	14	14	15	10	14
Grundschulen	z	92	69	162	129	112	151	78	131	155	152	157
	m	7	2	8	15	28	12	18	32	33	22	33
	w	85	67	154	114	84	139	60	99	122	130	124
Schulartunabhängige Orientierungsstufe.....	z	-	-	-	4	5	5	-	-	-	1	2
	m	-	-	-	-	1	2	-	-	-	-	-
	w	-	-	-	4	4	3	-	-	-	1	2
Hauptschulen	z	17	85	47	38	38	30	13	-	-	-	-
	m	2	13	5	14	9	7	3	-	-	-	-
	w	15	72	42	24	29	23	10	-	-	-	-
Schularten mit mehreren Bildungsgängen.....	z	-	-	-	-	17	34	32	37	15	-	-
	m	-	-	-	-	3	10	8	9	3	-	-
	w	-	-	-	-	14	24	24	28	12	-	-

4.1 Lehrkräfte *) nach Beschäftigungsumfang, Schularten und Geschlecht 1992-2014
Absolute Werte

Beschäftigungsumfang/Schulart/Geschlecht		1992	2005	2006	2007	2008	2009	2010	2011	2012	2013	2014
Realschulen.....	z	21	-	42	45	23	28	12	-	-	-	-
	m	7	-	8	16	12	6	3	-	-	-	-
	w	14	-	34	29	11	22	9	-	-	-	-
Gymnasien.....	z	73	75	119	120	65	156	125	127	117	141	152
	m	15	18	24	39	27	57	30	31	25	55	32
	w	58	57	95	81	38	99	95	96	92	86	120
Integrierte Gesamtschulen.....	z	-	7	40	14	17	46	165	171	167	191	185
	m	-	1	11	3	3	10	39	42	36	53	39
	w	-	6	29	11	14	36	126	129	131	138	146
Freie Waldorfschulen.....	z	77	68	95	70	66	93	90	97	80	72	108
	m	19	16	57	17	18	19	21	24	15	25	23
	w	58	52	38	53	48	74	69	73	65	47	85
Förderschulen 8).....	z	14	24	19	55	57	54	37	59	55	52	59
	m	5	4	3	7	11	10	9	14	14	11	12
	w	9	20	16	48	46	44	28	45	41	41	47
Abendgymnasien.....	z	-	-	5	5	6	2	4	4	4	2	5
	m	-	-	3	3	4	1	1	1	1	-	1
	w	-	-	2	2	2	1	3	3	3	2	4
Berufliche Schulen.....	z	52	58	86	60	63	81	101	84	67	54	80
	m	24	12	28	17	18	31	25	21	12	19	19
	w	28	46	58	43	45	50	76	63	55	35	61
Teilzeit-Berufsschulen 2).....	z	-	-	6	10	20	35	21	29	13	19	14
	m	-	-	2	-	3	8	5	5	2	3	3
	w	-	-	4	10	17	27	16	24	11	16	11
Berufsfachschulen.....	z	11	28	50	22	27	24	37	24	25	16	31
	m	2	7	16	9	9	15	9	6	5	7	8
	w	9	21	34	13	18	9	28	18	20	9	23
Fachoberschulen.....	z	6	-	-	-	-	-	-	-	-	-	-
	m	6	-	-	-	-	-	-	-	-	-	-
	w	-	-	-	-	-	-	-	-	-	-	-
Fachschulen.....	z	35	30	30	28	16	22	43	31	29	19	35
	m	16	5	10	8	6	8	11	10	5	9	8
	w	19	25	20	20	10	14	32	21	24	10	27
Zusammen	z	353	386	631	554	483	692	676	728	679	675	766
	m	79	66	147	132	135	166	162	178	143	185	163
	w	274	320	484	422	348	526	514	550	536	490	603
Schulen des Gesundheitswesens 10).....		-	-	-	-	-	-	-	-	-	-	166
m		-	-	-	-	-	-	-	-	-	-	19
w		-	-	-	-	-	-	-	-	-	-	147
Stundenweise												
Allgemeinbildende Schulen 7).....	z	150	138	167	249	150	235	111	184	183	256	152
	m	53	53	42	79	62	82	31	52	62	53	44
	w	97	85	125	170	88	153	80	132	121	203	108
Vorklassen.....	z	4	-	5	4	1	7	4	5	6	4	4
	m	-	-	1	-	-	1	1	1	2	-	1
	w	4	-	4	4	1	6	3	4	4	4	3
Grundschulen	z	5	12	50	33	22	62	14	39	47	44	35
	m	1	-	8	3	4	18	4	12	15	8	10
	w	4	12	42	30	18	44	10	27	32	36	25
Schulartunabhängige Orientierungsstufe.....	z	-	-	-	1	2	-	-	-	-	-	-
	m	-	-	-	-	1	-	-	-	-	-	-
	w	-	-	-	1	1	-	-	-	-	-	-
Hauptschulen	z	3	8	14	19	10	6	3	-	-	-	-
	m	1	-	2	6	6	3	1	-	-	-	-
	w	2	8	12	13	4	3	2	-	-	-	-
Schularten mit mehreren Bildungsgängen.....	z	-	-	-	-	3	12	6	11	5	-	-
	m	-	-	-	-	1	4	2	3	2	-	-
	w	-	-	-	-	2	8	4	8	3	-	-
Realschulen.....	z	22	18	13	22	17	7	3	-	-	-	-
	m	11	10	5	7	10	3	1	-	-	-	-
	w	11	8	8	15	7	4	2	-	-	-	-
Gymnasien.....	z	63	32	36	46	34	76	23	36	35	58	34
	m	27	16	6	17	21	30	6	10	11	21	10
	w	36	16	30	29	13	46	17	26	24	37	24
Integrierte Gesamtschulen.....	z	-	5	12	31	-	11	32	48	49	64	41
	m	-	2	5	12	-	3	9	13	16	8	12
	w	-	3	7	19	-	8	23	35	33	56	29
Freie Waldorfschulen.....	z	43	47	30	74	38	30	17	27	35	57	24
	m	12	19	8	30	15	11	5	8	14	13	7
	w	31	28	22	44	23	19	12	19	21	44	17
Förderschulen 8).....	z	10	16	6	11	23	15	8	17	5	29	13
	m	1	6	6	-	4	5	2	5	2	3	4
	w	9	10	-	11	19	10	6	12	3	26	9
Abendgymnasien.....	z	-	-	1	8	-	9	1	1	1	-	1
	m	-	-	1	4	-	4	-	-	-	-	-
	w	-	-	-	4	-	5	1	1	1	-	1
Berufliche Schulen.....	z	151	167	138	142	80	149	39	88	87	134	129
	m	78	78	64	65	39	64	10	38	39	62	73
	w	73	89	74	77	41	85	29	50	48	72	56
Teilzeit-Berufsschulen 2).....	z	-	-	16	32	8	28	8	18	17	20	23
	m	-	-	7	16	4	9	2	6	8	6	13
	w	-	-	9	16	4	19	6	12	9	14	10

4.1 Lehrkräfte *) nach Beschäftigungsumfang, Schularten und Geschlecht 1992-2014

Absolute Werte

Beschäftigungsumfang/Schulart/Geschlecht		1992	2005	2006	2007	2008	2009	2010	2011	2012	2013	2014
Berufsfachschulen.....	z	44	128	73	76	38	78	15	23	32	50	48
	m	17	58	31	30	20	39	4	9	14	24	27
	w	27	70	42	46	18	39	11	14	18	26	21
Fachschulen.....	z	107	39	49	34	34	43	16	47	38	64	58
	m	61	20	26	19	15	16	4	23	17	32	33
	w	46	19	23	15	19	27	12	24	21	32	25
Zusammen	z	301	305	305	391	230	384	150	272	270	390	281
	m	131	131	106	144	101	146	41	90	101	115	117
	w	170	174	199	247	129	238	109	182	169	275	164
Schulen des Gesundheitswesens.....	z	262	202	280	297	439	436	566	592	700	640	444
	m	144	53	86	96	156	143	231	218	297	254	202
	w	118	149	194	201	283	293	335	374	403	386	242
Hessen												
Vollzeit												
Allgemeinbildende Schulen.....	z	1 846	1 973	1 995	2 091	2 167	2 380	2 472	2 585	2 733	2 659	2 836
	m	1 090	1 121	1 102	1 137	1 124	1 198	1 231	1 250	1 271	1 254	1 295
	w	756	852	893	954	1 043	1 182	1 241	1 335	1 462	1 405	1 541
Vorklassen 11).....	z	1	-	-	-	-	-	-	-	-	-	-
	m	1	-	-	-	-	-	-	-	-	-	-
	w	1	-	-	-	-	-	-	-	-	-	-
Schulkindergärten 12).....	z	7	8	5	5	8	11	8	4	8	7	3
	m	1	-	-	-	-	2	1	-	-	-	-
	w	6	8	5	5	8	9	7	4	8	7	3
Grundschulen 11) 13).....	z	60	174	195	216	242	281	292	319	343	320	370
	m	10	94	103	113	120	135	140	148	54	52	65
	w	50	80	92	103	122	146	152	171	289	268	305
Schulartunabhängige Orientierungsstufe.....	z	16	26	25	25	28	28	31	32	18	28	16
	m	3	16	14	13	15	14	15	16	4	10	5
	w	13	10	11	12	13	14	16	16	14	18	11
Hauptschulen 11).....	z	7	14	13	12	12	15	17	18	2	3	-
	m	1	9	8	8	8	10	11	11	1	2	-
	w	6	5	5	4	4	5	6	7	1	1	-
Realschulen.....	z	92	170	173	186	197	217	228	257	227	241	243
	m	59	116	115	122	125	135	142	157	111	117	120
	w	33	54	58	64	72	82	86	100	116	124	123
Gymnasien.....	z	1 022	904	907	939	960	1 024	1 053	1 084	1 272	1 178	1 278
	m	688	530	519	526	511	532	545	546	730	699	709
	w	334	374	388	413	449	492	508	538	542	479	569
Integrierte Gesamtschulen 14).....	z	171	61	64	74	83	120	155	176	170	194	201
	m	99	37	36	37	35	49	53	55	59	65	68
	w	72	24	28	37	48	71	102	121	111	129	133
Freie Waldorfschulen.....	z	168	258	253	260	270	293	288	267	247	270	252
	m	96	138	133	135	136	142	136	130	112	125	123
	w	72	120	120	125	134	151	152	137	135	145	129
Förderschulen.....	z	302	358	360	374	367	387	393	421	438	410	462
	m	132	181	174	183	174	177	185	184	197	181	202
	w	170	177	186	191	193	210	208	237	241	229	260
Abendhauptschulen.....	z	-	-	-	-	-	1	2	2	-	-	4
	m	-	-	-	-	-	-	1	1	-	-	3
	w	-	-	-	-	-	1	1	1	-	-	1
Abendrealschulen 15).....	z	-	-	-	-	-	3	5	5	8	8	7
	m	-	-	-	-	-	2	2	2	3	3	-
	w	-	-	-	-	-	1	3	3	5	5	7
Abendgymnasien 16).....	z	-	-	-	-	-	-	-	-	-	-	-
	m	-	-	-	-	-	-	-	-	-	-	-
	w	-	-	-	-	-	-	-	-	-	-	-
Kollegs.....	z	-	-	-	-	-	-	-	-	-	-	-
	m	-	-	-	-	-	-	-	-	-	-	-
	w	-	-	-	-	-	-	-	-	-	-	-
Berufliche Schulen.....	z	199	207	202	208	207	197	198	192	200	178	205
	m	126	126	125	120	111	112	113	110	115	109	119
	w	73	81	77	88	96	85	85	82	85	69	86
Teilzeit-Berufsschulen 2).....	z	48	19	19	21	24	23	21	19	43	37	42
	m	45	12	12	12	13	13	12	11	25	23	24
	w	3	7	7	9	11	10	9	8	18	14	18
Berufsvorbereitungsjahr.....	z	-	-	-	-	-	-	-	-	3	3	3
	m	-	-	-	-	-	-	-	-	2	2	2
	w	-	-	-	-	-	-	-	-	1	1	1
Berufsgrundbildungsjahr in vollzeitschulischer Form.....	z	-	3	4	2	1	1	1	-	-	-	-
	m	-	2	2	1	1	1	1	-	-	-	-
	w	-	1	2	1	-	-	-	-	-	-	-
Berufsfachschulen.....	z	56	76	71	67	67	60	63	58	44	38	41
	m	25	46	44	39	36	34	36	33	25	23	24
	w	31	30	27	28	31	26	27	25	19	15	17
Fachgymnasien.....	z	9	9	8	8	8	8	9	8	6	5	8
	m	8	5	5	5	4	5	5	5	3	3	4
	w	1	4	3	3	4	3	4	3	3	2	4
Fachoberschulen.....	z	4	11	11	13	14	15	16	16	19	15	19
	m	3	7	7	7	7	8	9	9	11	9	11
	w	1	4	4	6	7	7	7	7	8	6	8
Fachschulen.....	z	82	89	89	97	93	90	88	91	85	80	92
	m	45	54	55	56	50	51	50	52	49	49	54
	w	37	35	34	41	43	39	38	39	36	31	38

4.1 Lehrkräfte *) nach Beschäftigungsumfang, Schularten und Geschlecht 1992-2014
Absolute Werte

Beschäftigungsumfang/Schulart/Geschlecht		1992	2005	2006	2007	2008	2009	2010	2011	2012	2013	2014
Zusammen	z	2 045	2 180	2 197	2 299	2 374	2 577	2 670	2 777	2 933	2 837	3 041
	m	1 216	1 247	1 227	1 257	1 235	1 310	1 344	1 360	1 386	1 363	1 414
	w	829	933	970	1 042	1 139	1 267	1 326	1 417	1 547	1 474	1 627
<i>Schulen des Gesundheitswesens 6).....</i>		-	-	-	-	-	-	-	-	-	-	-
Teilzeit												
Allgemeinbildende Schulen.....	z	720	1 233	1 200	1 301	1 369	1 438	1 446	1 525	1 595	1 644	1 672
	m	158	289	274	297	321	335	356	360	391	396	429
	w	562	944	926	1 004	1 048	1 103	1 090	1 165	1 204	1 248	1 243
Schulkindergärten 12).....	z	-	-	-	-	-	-	4	2	3	4	5
	m	-	-	-	-	-	-	-	-	1	2	-
	w	-	-	-	-	-	-	4	2	2	2	5
Grundschulen 11) 13).....	z	21	125	163	184	211	224	217	250	174	187	222
	m	5	14	18	25	32	31	29	39	22	39	39
	w	16	111	145	159	179	193	188	211	152	148	183
Schulartunabhängige Orientierungsstufe.....	z	7	23	24	25	28	26	27	30	27	19	34
	m	1	3	4	4	4	4	4	4	8	2	13
	w	6	20	20	21	24	22	23	26	19	17	21
Hauptschulen 11).....	z	1	14	13	12	12	13	14	18	1	2	1
	m	1	9	8	8	8	9	10	13	-	-	-
	w	-	5	5	4	4	4	4	5	1	2	1
Realschulen.....	z	64	116	37	41	45	45	44	58	176	160	163
	m	13	34	13	12	14	13	13	18	55	34	39
	w	51	82	24	29	31	32	31	40	121	126	124
Gymnasien.....	z	432	522	589	619	649	634	610	620	619	695	636
	m	101	115	135	126	145	133	125	139	141	154	154
	w	331	407	454	493	504	501	485	481	478	541	482
Integrierte Gesamtschulen 14).....	z	56	57	48	56	66	123	161	166	160	146	162
	m	14	21	16	23	24	40	65	42	41	42	57
	w	42	36	32	33	42	83	96	124	119	104	105
Freie Waldorfschulen.....	z	70	214	165	178	183	166	168	183	232	206	218
	m	13	56	42	52	54	52	56	47	67	60	71
	w	57	158	123	126	129	114	112	136	165	146	147
Förderschulen.....	z	69	161	160	186	175	207	198	192	198	219	230
	m	10	37	37	47	40	53	53	55	54	62	56
	w	59	124	123	139	135	154	145	137	144	157	174
Abendhauptschulen.....	z	-	-	-	-	-	-	1	2	5	6	-
	m	-	-	-	-	-	-	-	1	2	1	-
	w	-	-	-	-	-	-	1	1	3	5	-
Abendrealschulen 15).....	z	-	-	-	-	-	-	2	4	-	-	1
	m	-	-	-	-	-	-	1	2	-	-	-
	w	-	-	-	-	-	-	1	2	-	-	1
Abendgymnasien 16).....	z	-	-	-	-	-	-	-	-	-	-	-
	m	-	-	-	-	-	-	-	-	-	-	-
	w	-	-	-	-	-	-	-	-	-	-	-
Kollegs.....	z	-	1	1	-	-	-	-	-	-	-	-
	m	-	-	1	-	-	-	-	-	-	-	-
	w	-	1	-	-	-	-	-	-	-	-	-
Berufliche Schulen.....	z	78	166	183	192	180	206	197	202	207	219	239
	m	15	61	60	57	62	67	54	65	58	70	79
	w	63	105	123	135	118	139	143	137	149	149	160
Teilzeit-Berufsschulen 2).....	z	10	15	17	19	20	23	20	19	45	46	49
	m	4	6	5	5	7	7	5	6	13	15	16
	w	6	9	12	14	13	16	15	13	32	31	33
Berufsvorbereitungsjahr.....	z	-	-	-	-	-	-	-	-	3	3	3
	m	-	-	-	-	-	-	-	-	1	1	1
	w	-	-	-	-	-	-	-	-	2	2	2
Berufsgrundbildungsjahr in vollzeitschulischer Form.....	z	-	2	4	2	1	1	1	-	-	-	-
	m	-	1	2	1	1	1	1	-	-	-	-
	w	-	1	2	1	-	-	-	-	-	-	-
Berufsfachschulen.....	z	39	61	62	59	56	60	60	58	45	47	48
	m	3	22	20	17	19	19	16	18	13	15	16
	w	36	39	42	42	37	41	44	40	32	32	32
Fachgymnasien.....	z	6	7	8	8	8	10	10	9	6	7	9
	m	3	2	3	3	3	3	3	3	2	2	3
	w	3	5	5	5	5	7	7	6	4	5	6
Fachoberschulen.....	z	-	9	10	12	12	16	16	17	20	18	23
	m	-	4	3	3	4	5	4	5	5	6	8
	w	-	5	7	9	8	11	12	12	15	12	15
Fachschulen.....	z	23	72	82	92	83	96	90	99	88	98	107
	m	5	26	27	28	28	32	25	33	24	31	35
	w	18	46	55	64	55	64	65	66	64	67	72
Zusammen	z	798	1 399	1 383	1 493	1 549	1 644	1 643	1 727	1 802	1 863	1 911
	m	173	350	334	354	383	402	410	425	449	466	508
	w	625	1 049	1 049	1 139	1 166	1 242	1 233	1 302	1 353	1 397	1 403
<i>Schulen des Gesundheitswesens 6).....</i>		-	-	-	-	-	-	-	-	-	-	-
Stundenweise												
Allgemeinbildende Schulen.....	z	364	511	563	603	708	745	766	708	704	679	720
	m	198	206	222	243	275	299	317	263	283	272	281
	w	166	305	341	360	433	446	449	445	421	407	439
Schulkindergärten 12).....	z	2	-	-	-	3	-	1	-	-	-	1
	m	-	-	-	-	-	-	-	-	-	-	-
	w	2	-	-	-	3	-	1	-	-	-	1

4.1 Lehrkräfte *) nach Beschäftigungsumfang, Schularten und Geschlecht 1992-2014

Absolute Werte

Beschäftigungsumfang/Schulart/Geschlecht		1992	2005	2006	2007	2008	2009	2010	2011	2012	2013	2014
Grundschulen 11) 13).....	z	6	41	50	59	71	81	84	92	87	60	80
	m	2	8	10	9	12	16	18	18	21	19	20
	w	4	33	40	50	59	65	66	74	66	41	60
Schulartunabhängige Orientierungsstufe.....	z	1	4	4	4	5	5	6	6	1	2	4
	m	-	1	1	-	1	1	1	1	-	1	2
	w	1	3	3	4	4	4	5	5	1	1	2
Hauptschulen 11).....	z	1	3	3	3	3	4	5	7	4	-	10
	m	-	1	1	1	1	2	3	3	1	-	4
	w	1	2	2	2	2	2	2	4	3	-	6
Realschulen.....	z	7	29	26	30	34	37	39	40	58	87	72
	m	2	8	8	6	7	9	10	9	17	25	23
	w	5	21	18	24	27	28	29	31	41	62	49
Gymnasien.....	z	222	248	281	312	345	361	371	291	314	282	327
	m	128	99	113	129	143	156	166	127	137	109	130
	w	94	149	168	183	202	205	205	164	177	173	197
Integrierte Gesamtschulen 14).....	z	28	20	21	35	41	43	23	68	54	56	56
	m	9	9	8	13	20	16	10	19	18	21	18
	w	19	11	13	22	21	27	13	49	36	35	38
Freie Waldorfschulen.....	z	41	57	75	64	98	102	115	92	61	56	63
	m	10	26	23	26	31	33	39	27	21	18	19
	w	31	31	52	38	67	69	76	65	40	38	44
Förderschulen.....	z	8	53	54	47	59	52	62	59	67	81	50
	m	5	9	16	17	18	17	24	19	22	33	18
	w	3	44	38	30	41	35	38	40	45	48	32
Abendhauptschulen.....	z	-	-	-	-	-	2	3	1	2	-	-
	m	-	-	-	-	-	2	2	-	2	-	-
	w	-	-	-	-	-	-	1	1	-	-	-
Abendrealschulen 15).....	z	7	-	-	-	-	6	8	3	4	2	4
	m	4	-	-	-	-	4	4	-	1	1	2
	w	3	-	-	-	-	2	4	3	3	1	2
Abendgymnasien 16).....	z	41	48	49	49	49	52	49	49	52	53	53
	m	38	40	42	42	42	43	40	40	43	45	45
	w	3	8	7	7	7	9	9	9	9	8	8
Kollegs.....	z	-	8	-	-	-	-	-	-	-	-	-
	m	-	5	-	-	-	-	-	-	-	-	-
	w	-	3	-	-	-	-	-	-	-	-	-
Berufliche Schulen.....	z	194	318	310	378	402	343	405	426	426	490	459
	m	122	147	142	174	178	167	190	204	203	233	208
	w	72	171	168	204	224	176	215	222	223	257	251
Teilzeit-Berufsschulen 2).....	z	45	28	29	77	91	79	87	87	92	102	94
	m	40	14	13	56	71	63	69	70	44	48	42
	w	5	14	16	21	20	16	18	17	48	54	52
Berufsvorbereitungsjahr.....	z	-	1	1	2	3	2	4	5	6	7	6
	m	-	-	1	2	3	2	4	5	3	3	3
	w	-	1	-	-	-	-	-	-	3	4	3
Berufsgrundbildungsjahr in vollzeitschulischer Form.....	z	-	5	6	3	1	1	1	-	-	-	-
	m	-	3	3	1	1	1	1	-	-	-	-
	w	-	2	3	2	-	-	-	-	-	-	-
Berufsfachschulen.....	z	50	117	107	105	111	89	110	110	93	106	92
	m	27	54	49	41	38	35	42	43	44	51	42
	w	23	63	58	64	73	54	68	67	49	55	50
Fachgymnasien.....	z	6	14	13	13	14	13	16	16	13	16	17
	m	3	6	6	5	5	5	6	7	6	8	8
	w	3	8	7	8	9	8	10	9	7	8	9
Fachoberschulen.....	z	-	16	17	21	24	24	29	32	41	40	43
	m	-	7	8	8	8	10	11	13	19	19	19
	w	-	9	9	13	16	14	18	19	22	21	24
Fachschulen.....	z	93	137	137	157	158	135	158	176	181	219	207
	m	52	63	62	61	52	51	57	66	87	104	94
	w	41	74	75	96	106	84	101	110	94	115	113
Zusammen	z	558	829	873	981	1 110	1 088	1 171	1 134	1 130	1 169	1 179
	m	320	353	364	417	453	466	507	467	486	505	489
	w	238	476	509	564	657	622	664	667	644	664	690
<i>Schulen des Gesundheitswesens 6).....</i>		-	-	-	-	-	-	-	-	-	-	-
Mecklenburg-Vorpommern												
Vollzeit												
Allgemeinbildende Schulen 17) 18).....	z	107	302	316	367	390	449	494	543	543	606	630
	m	40	85	92	104	112	125	137	162	162	185	179
	w	67	217	224	263	278	324	357	381	381	421	451
Vorklassen 19).....	z	-	-	-	-	-	-	-	-	-	-	-
	m	-	-	-	-	-	-	-	-	-	-	-
	w	-	-	-	-	-	-	-	-	-	-	-
Schulkindergärten 19).....	z	-	-	-	-	-	-	-	-	-	-	-
	m	-	-	-	-	-	-	-	-	-	-	-
	w	-	-	-	-	-	-	-	-	-	-	-
Grundschulen	z	107	70	64	86	90	108	119	143	143	147	141
	m	40	6	2	7	6	10	11	14	14	15	13
	w	67	64	62	79	84	98	108	129	129	132	128
Hauptschulen 19).....	z	-	-	-	-	-	-	-	-	-	-	-
	m	-	-	-	-	-	-	-	-	-	-	-
	w	-	-	-	-	-	-	-	-	-	-	-
Schularten mit mehreren Bildungsgängen 19).....	z	-	9	18	44	44	64	71	93	93	93	93
	m	-	2	6	14	17	24	20	31	31	34	30
	w	-	7	12	30	27	40	51	62	62	59	63

4.1 Lehrkräfte *) nach Beschäftigungsumfang, Schularten und Geschlecht 1992-2014
Absolute Werte

Beschäftigungsumfang/Schulart/Geschlecht		1992	2005	2006	2007	2008	2009	2010	2011	2012	2013	2014
Realschulen 19).....	z	-	15	7	-	-	-	-	-	-	-	-
	m	-	5	3	-	-	-	-	-	-	-	-
	w	-	10	4	-	-	-	-	-	-	-	-
Gymnasien 19).....	z	-	92	89	80	83	98	115	113	113	147	157
	m	-	45	47	43	45	47	52	55	55	70	67
	w	-	47	42	37	38	51	63	58	58	77	90
Integrierte Gesamtschulen 19).....	z	-	18	25	32	49	56	67	75	75	91	102
	m	-	7	8	9	13	13	21	28	28	34	37
	w	-	11	17	23	36	43	46	47	47	57	65
Freie Waldorfschulen.....	z	-	16	28	29	29	31	30	26	26	32	42
	m	-	8	14	13	14	13	13	14	14	14	19
	w	-	8	14	16	15	18	17	12	12	18	23
Förderschulen 19).....	z	-	82	85	96	95	92	92	93	93	96	95
	m	-	12	12	18	17	18	20	20	20	18	13
	w	-	70	73	78	78	74	72	73	73	78	82
Berufliche Schulen 20).....	z	25	177	178	173	166	165	167	152	164	217	149
	m	9	45	45	45	39	33	40	36	44	64	44
	w	16	132	133	128	127	132	127	116	120	153	105
Teilzeit-Berufsschulen 2).....	z	21	4	3	2	2	-	-	-	-	-	-
	m	8	1	1	-	-	-	-	-	-	-	-
	w	13	3	2	2	2	-	-	-	-	-	-
Berufsvorbereitungsjahr.....	z	1	10	2	1	1	1	-	-	-	-	-
	m	-	2	-	1	1	1	-	-	-	-	-
	w	1	8	2	-	-	-	-	-	-	-	-
Berufsfachschulen.....	z	2	151	157	153	147	138	138	131	146	193	-
	m	1	35	36	35	32	26	24	26	39	57	-
	w	1	116	121	118	115	112	114	105	107	136	-
Fachschulen.....	z	1	12	16	17	16	26	29	21	18	24	149
	m	-	7	8	9	6	6	16	10	5	7	44
	w	1	5	8	8	10	20	13	11	13	17	105
Zusammen	z	132	479	494	540	556	614	661	695	707	823	779
	m	49	130	137	149	151	158	177	198	206	249	223
	w	83	349	357	391	405	456	484	497	501	574	556
<i>Schulen des Gesundheitswesens 21).....</i>	<i>z</i>	<i>14</i>	<i>-</i>	<i>-</i>	<i>-</i>	<i>-</i>	<i>-</i>	<i>-</i>	<i>-</i>	<i>-</i>	<i>-</i>	<i>-</i>
	<i>m</i>	<i>1</i>	<i>-</i>	<i>-</i>	<i>-</i>	<i>-</i>	<i>-</i>	<i>-</i>	<i>-</i>	<i>-</i>	<i>-</i>	<i>-</i>
	<i>w</i>	<i>13</i>	<i>-</i>	<i>-</i>	<i>-</i>	<i>-</i>	<i>-</i>	<i>-</i>	<i>-</i>	<i>-</i>	<i>-</i>	<i>-</i>
Teilzeit												
Allgemeinbildende Schulen 17) 18).....	z	6	302	356	403	442	462	490	512	512	609	662
	m	-	56	61	69	74	82	89	89	89	110	132
	w	6	246	295	334	368	380	401	423	423	499	530
Schulkindergärten 19).....	z	-	1	-	-	-	-	-	-	-	-	-
	m	-	1	-	-	-	-	-	-	-	-	-
	w	-	1	-	-	-	-	-	-	-	-	-
Grundschulen	z	6	112	157	170	179	176	179	160	160	196	196
	m	-	3	8	12	14	8	10	8	8	18	17
	w	6	109	149	158	165	168	169	152	152	178	179
Schularten mit mehreren Bildungsgängen 19).....	z	-	31	62	74	68	74	91	97	97	116	136
	m	-	3	18	20	9	14	22	20	20	22	26
	w	-	28	44	54	59	60	69	77	77	94	110
Realschulen 19).....	z	-	2	8	-	-	-	-	-	-	-	-
	m	-	1	3	-	-	-	-	-	-	-	-
	w	-	1	5	-	-	-	-	-	-	-	-
Gymnasien 19).....	z	-	55	54	53	86	88	101	121	121	133	147
	m	-	17	14	14	29	26	32	29	29	28	41
	w	-	38	40	39	57	62	69	92	92	105	106
Integrierte Gesamtschulen 19).....	z	-	28	29	61	65	70	71	84	84	107	129
	m	-	8	5	11	9	18	11	21	21	29	36
	w	-	20	24	50	56	52	60	63	63	78	93
Freie Waldorfschulen.....	z	-	61	32	31	31	31	31	36	36	39	34
	m	-	23	12	11	11	11	11	9	9	10	10
	w	-	38	20	20	20	20	20	27	27	29	24
Förderschulen 19).....	z	-	12	14	14	13	23	17	14	14	18	20
	m	-	1	1	1	2	5	3	2	2	3	2
	w	-	11	13	13	11	18	14	12	12	15	18
Berufliche Schulen 20).....	z	8	54	57	53	74	85	82	90	140	170	144
	m	2	13	11	13	26	28	22	17	34	40	34
	w	6	41	46	40	48	57	60	73	106	130	110
Teilzeit-Berufsschulen 2).....	z	2	-	-	-	-	-	-	-	-	-	-
	m	2	-	-	-	-	-	-	-	-	-	-
	w	-	-	-	-	-	-	-	-	-	-	-
Berufsvorbereitungsjahr.....	z	2	1	1	1	1	-	-	-	-	-	-
	m	-	-	1	-	-	-	-	-	-	-	-
	w	2	1	-	1	1	-	-	-	-	-	-
Berufsfachschulen.....	z	1	49	53	48	61	55	54	70	123	149	-
	m	-	11	9	12	22	18	13	14	30	35	-
	w	1	38	44	36	39	37	41	56	93	114	-
Fachschulen.....	z	3	4	3	4	12	30	28	20	17	21	144
	m	-	2	1	1	4	10	9	3	4	5	34
	w	3	2	2	3	8	20	19	17	13	16	110

4.1 Lehrkräfte *) nach Beschäftigungsumfang, Schularten und Geschlecht 1992-2014
Absolute Werte

Beschäftigungsumfang/Schulart/Geschlecht		1992	2005	2006	2007	2008	2009	2010	2011	2012	2013	2014
Zusammen	z	14	356	413	456	516	547	572	602	652	779	806
	m	2	69	72	82	100	110	111	106	123	150	166
	w	12	287	341	374	416	437	461	496	529	629	640
<i>Schulen des Gesundheitswesens 21).....</i>		-	-	-	-	-	-	-	-	-	-	-
Stundenweise												
Allgemeinbildende Schulen 17) 18).....	z	2	230	307	399	440	462	449	466	466	423	397
	m	-	50	91	124	140	148	136	135	135	114	110
	w	2	180	216	275	300	314	313	331	331	309	287
Grundschulen	z	2	91	109	151	164	177	175	187	187	171	160
	m	-	16	21	31	36	36	38	40	40	36	32
	w	2	75	88	120	128	141	137	147	147	135	128
Hauptschulen 19).....	z	-	-	-	-	-	-	-	-	-	-	-
	m	-	-	-	-	-	-	-	-	-	-	-
Schularten mit mehreren Bildungsgängen 19).....	z	-	41	85	131	134	136	122	113	113	100	87
	m	-	7	30	47	50	49	39	35	35	30	26
	w	-	34	55	84	84	87	83	78	78	70	61
Realschulen 19).....	z	-	7	10	-	-	-	-	-	-	-	-
	m	-	1	4	-	-	-	-	-	-	-	-
	w	-	6	6	-	-	-	-	-	-	-	-
Gymnasien 19).....	z	-	43	36	28	57	72	65	72	72	55	71
	m	-	14	15	15	25	38	33	32	32	22	29
	w	-	29	21	13	32	34	32	40	40	33	42
Integrierte Gesamtschulen 19).....	z	-	38	51	75	70	63	75	77	77	83	69
	m	-	10	14	25	23	21	25	24	24	23	22
	w	-	28	37	50	47	42	50	53	53	60	47
Freie Waldorfschulen.....	z	-	9	15	13	12	11	9	15	15	11	5
	m	-	2	7	6	5	4	1	4	4	3	1
	w	-	7	8	7	7	8	11	11	8	4	4
Förderschulen 19).....	z	-	1	1	1	3	3	3	2	2	3	5
	m	-	-	-	-	1	-	-	-	-	-	-
	w	-	1	1	1	2	3	3	2	2	3	5
Berufliche Schulen 20).....	z	14	401	394	435	467	477	471	488	422	422	373
	m	8	204	197	212	220	208	202	215	185	200	158
	w	6	197	197	223	247	269	269	273	237	222	215
Teilzeit-Berufsschulen 2).....	z	3	2	2	7	9	-	-	-	-	-	-
	m	2	-	-	3	2	-	-	-	-	-	-
	w	1	2	2	4	7	-	-	-	-	-	-
Berufsvorbereitungsjahr.....	z	-	3	1	2	6	3	-	-	-	-	-
	m	-	-	-	-	-	-	-	-	-	-	-
	w	-	3	1	2	6	3	-	-	-	-	-
Berufsfachschulen.....	z	6	380	375	409	418	432	428	444	360	360	-
	m	4	195	188	200	202	188	191	202	161	174	-
	w	2	185	187	209	216	244	237	242	199	186	-
Fachschulen.....	z	5	16	16	17	34	42	43	44	62	62	373
	m	2	9	9	9	16	20	11	13	24	26	158
	w	3	7	7	8	18	22	32	31	38	36	215
Zusammen	z	16	631	701	834	907	939	920	954	888	845	770
	m	8	254	288	336	360	356	338	350	320	314	268
	w	8	377	413	498	547	583	582	604	568	531	502
<i>Schulen des Gesundheitswesens 21).....</i>	z	50	-	-	-	-	-	-	-	-	-	-
	m	31	-	-	-	-	-	-	-	-	-	-
	w	19	-	-	-	-	-	-	-	-	-	-
Niedersachsen												
Vollzeit												
Allgemeinbildende Schulen 22).....	z	2 278	2 390	2 434	2 538	2 565	2 625	2 724	2 690	2 728	2 829	2 588
	m	1 434	1 368	1 373	1 418	1 418	1 406	1 447	1 411	1 399	1 440	1 309
	w	844	1 022	1 061	1 120	1 147	1 219	1 277	1 279	1 329	1 389	1 279
Vorklassen.....	z	2	-	-	-	-	-	-	-	-	-	-
	m	1	-	-	-	-	-	-	-	-	-	-
	w	1	-	-	-	-	-	-	-	-	-	-
Schulkindergärten.....	z	2	-	-	-	3	1	3	3	1	-	-
	w	2	-	-	-	3	1	3	3	1	-	-
Grundschulen	z	17	35	34	37	57	80	81	86	88	102	105
	m	6	7	9	4	13	17	15	11	9	14	20
	w	11	28	25	33	44	63	66	75	79	88	85
Schulartunabhängige Orientierungsstufe.....	z	234	-	-	-	-	-	-	-	-	-	-
	m	131	-	-	-	-	-	-	-	-	-	-
	w	103	-	-	-	-	-	-	-	-	-	-
Hauptschulen	z	206	419	186	199	282	234	248	233	137	119	84
	m	142	268	122	98	189	155	151	132	75	69	48
	w	64	151	64	101	93	79	97	101	62	50	36
Schularten mit mehreren Bildungsgängen.....	z	-	-	-	-	-	-	-	2	87	150	237
	m	-	-	-	-	-	-	-	1	39	63	109
	w	-	-	-	-	-	-	-	1	48	87	128
Realschulen.....	z	173	10	241	261	160	208	197	203	257	236	201
	m	108	6	142	176	69	95	99	112	131	121	102
	w	65	4	99	85	91	113	98	91	126	115	99
Gymnasien.....	z	971	1 069	1 096	1 116	1 133	1 138	1 199	1 128	1 084	1 074	1 034
	m	687	671	684	694	708	687	721	684	673	668	621
	w	284	398	412	422	425	451	478	444	411	406	413
Integrierte Gesamtschulen.....	z	-	21	11	68	72	97	110	130	174	213	145
	m	-	11	5	25	31	35	44	57	78	100	75
	w	-	10	6	43	41	62	66	73	96	113	70

4.1 Lehrkräfte *) nach Beschäftigungsumfang, Schularten und Geschlecht 1992-2014

Absolute Werte

Beschäftigungsumfang/Schulart/Geschlecht		1992	2005	2006	2007	2008	2009	2010	2011	2012	2013	2014
Freie Waldorfschulen.....	z	284	287	302	268	268	269	268	279	202	215	122
	m	175	164	173	169	162	164	161	155	106	113	60
	w	109	123	129	99	106	105	107	124	96	102	62
Förderschulen.....	z	389	549	564	589	590	598	618	626	698	720	660
	m	184	241	238	252	246	253	256	259	288	292	274
	w	205	308	326	337	344	345	362	367	410	428	386
Berufliche Schulen.....	z	454	432	447	467	444	445	431	446	551	581	490
	m	265	213	218	224	218	216	213	215	234	244	208
	w	189	219	229	243	226	229	218	231	317	337	282
Teilzeit-Berufsschulen 2).....	z	5	14	14	14	14	14	12	12	10	8	7
	m	4	12	12	12	13	12	10	10	8	6	5
	w	1	2	2	2	1	2	2	2	2	2	2
Berufsvorbereitungsjahr.....	z	16	34	42	44	39	40	40	39	28	42	36
	m	13	22	26	27	26	27	26	25	20	28	25
	w	3	12	16	17	13	13	14	14	8	14	11
Berufsgrundbildungsjahr in vollzeitschulischer Form.....	z	5	8	7	6	5	-	-	-	-	-	-
	m	5	7	7	6	5	-	-	-	-	-	-
	w	-	1	-	-	-	-	-	-	-	-	-
Berufsfachschulen.....	z	196	260	289	303	275	270	258	266	349	350	291
	m	95	101	108	112	104	98	97	99	114	110	91
	w	101	159	181	191	171	172	161	167	235	240	200
Berufsoberschulen/Technische Oberschulen.....	z	-	-	-	-	-	-	1	1	1	1	1
	m	-	-	-	-	-	-	1	1	1	1	1
	w	-	-	-	-	-	-	-	-	-	-	-
Fachoberschulen.....	z	14	27	29	31	42	42	40	42	43	49	45
	m	10	17	19	21	27	26	26	26	22	28	23
	w	4	10	10	10	15	16	14	16	21	21	22
Fachschulen.....	z	215	89	66	69	69	79	80	86	120	131	110
	m	136	54	46	46	43	53	53	54	69	71	63
	w	79	35	20	23	26	26	27	32	51	60	47
Fachakademien/Berufsakademien.....	z	3	-	-	-	-	-	-	-	-	-	-
	m	2	-	-	-	-	-	-	-	-	-	-
	w	1	-	-	-	-	-	-	-	-	-	-
Zusammen	z	2 732	2 822	2 881	3 005	3 009	3 070	3 155	3 136	3 279	3 410	3 078
	m	1 699	1 581	1 591	1 642	1 636	1 622	1 660	1 626	1 633	1 684	1 517
	w	1 033	1 241	1 290	1 363	1 373	1 448	1 495	1 510	1 646	1 726	1 561
<i>Schulen des Gesundheitswesens 6).....</i>		-	-	-	-	-	-	-	-	-	-	-
Teilzeit												
Allgemeinbildende Schulen 22).....	z	1 021	1 469	1 450	1 492	1 576	1 676	1 765	1 819	1 858	1 950	2 087
	m	220	389	371	360	402	450	469	493	499	501	600
	w	801	1 080	1 079	1 132	1 174	1 226	1 296	1 326	1 359	1 449	1 487
Vorklassen.....	z	1	-	-	-	-	-	-	-	-	-	-
	m	1	-	-	-	-	-	-	-	-	-	-
	w	1	-	-	-	-	-	-	-	-	-	-
Schulkindergärten.....	z	1	1	-	-	-	-	-	-	1	2	2
	m	-	-	-	-	-	-	-	-	-	-	-
	w	1	1	-	-	-	-	-	-	1	2	2
Grundschulen	z	12	40	34	30	67	47	58	76	64	67	75
	m	5	5	1	-	5	1	9	7	8	7	8
	w	7	35	33	30	62	46	49	69	56	60	67
Schulartunabhängige Orientierungsstufe.....	z	141	-	-	-	-	-	-	-	-	-	-
	m	12	-	-	-	-	-	-	-	-	-	-
	w	129	-	-	-	-	-	-	-	-	-	-
Hauptschulen	z	94	347	160	231	324	125	187	141	66	52	42
	m	9	47	20	30	48	29	48	42	10	6	5
	w	85	300	140	201	276	96	139	99	56	46	37
Schularten mit mehreren Bildungsgängen.....	z	-	-	-	-	-	-	-	2	58	107	129
	m	-	-	-	-	-	-	-	-	5	13	17
	w	-	-	-	-	-	-	-	2	53	94	112
Realschulen.....	z	89	17	227	148	13	271	198	243	192	172	117
	m	13	8	39	26	6	48	22	31	35	35	23
	w	76	9	188	122	7	223	176	212	157	137	94
Gymnasien.....	z	424	550	511	547	599	612	643	639	713	787	736
	m	123	157	144	145	160	174	181	183	197	209	212
	w	301	393	367	402	439	438	462	456	516	578	524
Integrierte Gesamtschulen.....	z	-	80	67	73	74	81	91	105	133	160	261
	m	-	49	37	38	39	42	42	45	38	46	92
	w	-	31	30	35	35	39	49	60	95	114	169
Freie Waldorfschulen.....	z	142	201	216	211	228	253	263	279	381	374	445
	m	32	61	67	56	65	75	74	86	133	124	169
	w	110	140	149	155	163	178	189	193	248	250	276
Förderschulen.....	z	117	233	235	252	271	287	325	334	250	229	280
	m	26	62	63	65	79	81	93	99	73	61	74
	w	91	171	172	187	192	206	232	235	177	168	206
Berufliche Schulen.....	z	528	603	631	648	669	707	737	748	650	658	732
	m	170	154	165	155	171	178	178	186	158	161	176
	w	358	449	466	493	498	529	559	562	492	497	556
Teilzeit-Berufsschulen 2).....	z	6	3	2	2	1	4	4	5	2	2	2
	m	2	1	1	1	-	3	2	3	-	1	1
	w	4	2	1	1	1	1	2	2	2	1	1
Berufsvorbereitungsjahr.....	z	10	8	13	16	20	21	18	19	28	24	15
	m	6	3	7	6	7	6	6	6	13	9	6
	w	4	5	6	10	13	15	12	13	15	15	9

4.1 Lehrkräfte *) nach Beschäftigungsumfang, Schularten und Geschlecht 1992-2014

Absolute Werte

Beschäftigungsumfang/Schulart/Geschlecht		1992	2005	2006	2007	2008	2009	2010	2011	2012	2013	2014
Berufsgrundbildungsjahr in vollzeitschulischer Form.....	z	10	1	1	-	-	-	-	-	-	-	-
	m	9	1	1	-	-	-	-	-	-	-	-
	w	1	-	-	-	-	-	-	-	-	-	-
Berufsfachschulen.....	z	249	401	446	462	473	490	514	512	429	443	482
	m	67	94	104	93	98	106	110	106	83	92	98
	w	182	307	342	369	375	384	404	406	346	351	384
Berufsoberschulen/Technische Oberschulen.....	z	-	2	2	2	2	1	2	3	2	2	3
	m	-	1	1	1	1	-	1	1	-	-	1
	w	-	1	1	1	1	1	1	2	2	2	2
Fachgymnasien.....	z	-	-	-	-	-	-	-	2	-	1	2
	m	-	-	-	-	-	-	-	1	-	-	-
	w	-	-	-	-	-	-	-	1	-	1	2
Fachoberschulen.....	z	13	35	36	38	33	39	43	45	47	42	46
	m	7	10	11	12	11	14	13	17	19	14	17
	w	6	25	25	26	22	25	30	28	28	28	29
Fachschulen.....	z	236	153	131	128	140	152	156	162	142	144	182
	m	77	44	40	42	54	49	46	52	43	45	53
	w	159	109	91	86	86	103	110	110	99	99	129
Fachakademien/Berufsakademien.....	z	4	-	-	-	-	-	-	-	-	-	-
	m	2	-	-	-	-	-	-	-	-	-	-
	w	2	-	-	-	-	-	-	-	-	-	-
Zusammen		1 549	2 072	2 081	2 140	2 245	2 383	2 502	2 567	2 508	2 608	2 819
	m	390	543	536	515	573	628	647	679	657	662	776
	w	1 159	1 529	1 545	1 625	1 672	1 755	1 855	1 888	1 851	1 946	2 043
<i>Schulen des Gesundheitswesens 6).....</i>		-	-	-	-	-	-	-	-	-	-	-
Stundenweise												
Allgemeinbildende Schulen 22).....	z	179	515	579	618	661	665	705	756	768	747	865
	m	47	145	175	193	195	197	211	233	246	257	251
	w	132	370	404	425	466	468	494	523	522	490	614
Grundschulen	z	4	20	27	22	27	30	39	40	44	42	40
	m	-	3	6	6	5	7	5	7	9	10	5
	w	4	17	21	16	22	23	34	33	35	32	35
Schulartunabhängige Orientierungsstufe.....	z	18	-	-	-	-	-	-	-	-	-	-
	m	1	-	-	-	-	-	-	-	-	-	-
	w	17	-	-	-	-	-	-	-	-	-	-
Hauptschulen	z	2	46	24	38	49	36	73	62	18	18	22
	m	-	9	7	10	15	9	14	-	4	5	5
	w	2	37	17	28	34	27	59	62	14	13	17
Schularten mit mehreren Bildungsgängen.....	z	-	-	-	-	-	-	-	1	15	16	34
	m	-	-	-	-	-	-	-	-	7	5	6
	w	-	-	-	-	-	-	-	1	8	11	28
Realschulen.....	z	-	3	43	46	38	40	34	42	85	71	75
	m	-	2	10	8	15	9	24	34	25	24	20
	w	-	1	33	38	23	31	10	8	60	47	55
Gymnasien.....	z	60	176	211	231	233	277	267	302	330	325	364
	m	27	63	90	94	84	96	94	112	108	123	114
	w	33	113	121	137	149	181	173	190	222	202	250
Integrierte Gesamtschulen.....	z	-	27	26	31	39	35	51	44	37	44	67
	m	-	2	2	5	8	6	9	7	9	11	17
	w	-	25	24	26	31	29	42	37	28	33	50
Freie Waldorfschulen.....	z	76	168	176	179	182	165	177	188	158	152	186
	m	15	40	40	43	40	41	46	49	54	52	58
	w	61	128	136	136	142	124	131	139	104	100	128
Förderschulen.....	z	19	75	72	71	93	82	64	77	81	79	77
	m	4	26	20	27	28	29	19	24	30	27	26
	w	15	49	52	44	65	53	45	53	51	52	51
Berufliche Schulen.....	z	1 452	1 493	1 461	1 560	1 559	1 530	1 568	1 659	1 675	1 641	1 716
	m	747	515	510	556	558	559	585	613	597	589	610
	w	705	978	951	1 004	1 001	971	983	1 046	1 078	1 052	1 106
Teilzeit-Berufsschulen 2).....	z	6	6	7	5	5	5	6	5	9	7	5
	m	6	4	4	3	2	4	5	3	9	3	2
	w	-	2	3	2	3	1	1	2	-	4	3
Berufsvorbereitungsjahr.....	z	7	14	18	19	17	7	15	14	37	22	34
	m	4	6	8	10	3	3	5	6	16	10	18
	w	3	8	10	9	14	4	10	8	21	12	16
Berufsgrundbildungsjahr in vollzeitschulischer Form.....	z	4	2	1	-	3	-	-	-	-	-	-
	m	4	1	1	-	3	-	-	-	-	-	-
	w	-	1	-	-	-	-	-	-	-	-	-
Berufsfachschulen.....	z	409	971	1 101	1 141	1 123	1 106	1 104	1 187	1 161	1 144	1 164
	m	196	318	365	377	372	346	365	387	356	366	360
	w	213	653	736	764	751	760	739	800	805	778	804
Berufsoberschulen/Technische Oberschulen.....	z	-	-	-	1	1	2	4	5	2	1	1
	m	-	-	-	1	1	1	2	2	1	-	-
	w	-	-	-	-	-	1	2	3	1	1	1
Fachgymnasien.....	z	-	-	-	-	-	-	7	9	16	15	17
	m	-	-	-	-	-	-	4	6	5	5	10
	w	-	-	-	-	-	-	3	3	11	10	7
Fachoberschulen.....	z	34	38	25	28	35	31	51	50	58	63	77
	m	22	24	11	13	20	22	28	23	27	32	32
	w	12	14	14	15	15	9	23	27	31	31	45

4.1 Lehrkräfte *) nach Beschäftigungsumfang, Schularten und Geschlecht 1992-2014

Absolute Werte

Beschäftigungsumfang/Schulart/Geschlecht		1992	2005	2006	2007	2008	2009	2010	2011	2012	2013	2014
Fachschulen.....	z	900	462	309	366	375	379	381	389	392	389	418
	m	438	162	121	152	157	183	176	186	183	173	188
	w	462	300	188	214	218	196	205	203	209	216	230
	z	92	-	-	-	-	-	-	-	-	-	-
Fachakademien/Berufsakademien.....	m	77	-	-	-	-	-	-	-	-	-	-
	w	15	-	-	-	-	-	-	-	-	-	-
Zusammen	z	1 631	2 008	2 040	2 178	2 220	2 195	2 273	2 415	2 443	2 388	2 581
	m	794	660	685	749	753	756	796	846	843	846	861
	w	837	1 348	1 355	1 429	1 467	1 439	1 477	1 569	1 600	1 542	1 720
<i>Schulen des Gesundheitswesens 6).....</i>		-	-	-	-	-	-	-	-	-	-	-
Nordrhein-Westfalen												
Vollzeit												
Allgemeinbildende Schulen.....	z	7 134	7 105	7 199	7 403	7 586	7 712	7 950	8 051	8 080	8 074	8 146
	m	4 427	4 214	4 220	4 237	4 262	4 228	4 283	4 319	4 287	4 228	4 234
	w	2 707	2 891	2 979	3 166	3 324	3 484	3 667	3 732	3 793	3 846	3 912
Grundschulen	z	61	122	124	140	177	190	217	224	216	223	232
	m	24	38	40	44	46	46	53	63	57	60	63
	w	37	84	84	96	131	144	164	161	159	163	169
Hauptschulen	z	70	65	68	70	81	78	83	91	93	95	90
	m	44	37	40	40	53	47	51	57	57	57	55
	w	26	28	28	30	28	31	32	34	36	38	35
Schularten mit mehreren Bildungsgängen.....	z	-	-	-	-	-	-	-	-	15	57	92
	m	-	-	-	-	-	-	-	-	6	14	30
	w	-	-	-	-	-	-	-	-	9	43	62
Realschulen.....	z	638	715	716	727	745	775	784	801	813	799	773
	m	334	384	382	383	377	381	375	378	385	383	371
	w	304	331	334	344	368	394	409	423	428	416	402
Gymnasien.....	z	4 072	3 888	3 902	3 973	4 054	4 131	4 277	4 324	4 330	4 284	4 304
	m	2 804	2 574	2 564	2 564	2 574	2 569	2 606	2 620	2 578	2 518	2 507
	w	1 268	1 314	1 338	1 409	1 480	1 562	1 671	1 704	1 752	1 766	1 797
Integrierte Gesamtschulen.....	z	225	347	350	377	444	428	456	456	458	474	515
	m	140	231	225	240	272	251	260	252	262	263	283
	w	85	116	125	137	172	177	196	204	196	211	232
Freie Waldorfschulen.....	z	495	332	355	391	346	353	335	342	353	332	327
	m	289	201	219	226	194	183	175	179	182	170	168
	w	206	131	136	165	152	170	160	163	171	162	159
Förderschulen.....	z	1 384	1 478	1 519	1 568	1 578	1 596	1 623	1 637	1 619	1 637	1 634
	m	648	640	643	642	646	649	657	666	653	663	659
	w	736	838	876	926	932	947	966	971	966	974	975
Abendrealschulen 23).....	z	2	-	-	-	-	-	-	-	-	-	-
	m	-	-	-	-	-	-	-	-	-	-	-
	w	2	-	-	-	-	-	-	-	-	-	-
Abendgymnasien 23).....	z	25	158	165	157	161	161	175	176	183	173	179
	m	22	109	107	98	100	102	106	104	107	100	98
	w	3	49	58	59	61	59	69	72	76	73	81
Kollegs 23).....	z	162	-	-	-	-	-	-	-	-	-	-
	m	122	-	-	-	-	-	-	-	-	-	-
	w	40	-	-	-	-	-	-	-	-	-	-
Berufliche Schulen.....	z	1 261	1 416	1 408	1 453	1 462	1 496	1 561	1 570	1 602	1 599	1 626
	m	862	902	897	908	911	913	940	950	964	927	929
	w	399	514	511	545	551	583	621	620	638	672	697
Teilzeit-Berufsschulen.....	z	391	365	364	384	382	378	378	358	380	357	355
	m	348	297	292	307	301	292	287	271	284	260	261
	w	43	68	72	77	81	86	91	87	96	97	94
Berufsvorbereitungsjahr.....	z	14	48	48	58	60	59	60	65	66	65	66
	m	13	40	40	45	44	44	43	47	48	43	46
	w	1	8	8	13	16	15	17	18	18	22	20
Berufsgrundbildungsjahr in vollzeitschulischer Form.....	z	14	35	38	47	39	44	51	54	54	54	53
	m	12	27	30	29	28	33	40	41	41	41	37
	w	2	8	8	18	11	11	11	13	13	13	16
Berufsfachschulen.....	z	490	467	486	395	394	398	421	429	433	421	426
	m	223	267	276	219	216	217	231	237	237	221	219
	w	267	200	210	176	178	181	190	192	196	200	207
Fachgymnasien.....	z	-	-	-	112	127	136	146	159	160	182	192
	m	-	-	-	67	74	75	80	91	91	101	106
	w	-	-	-	45	53	61	66	68	69	81	86
Fachoberschulen.....	z	50	74	91	86	90	89	92	92	93	94	94
	m	37	46	55	52	54	55	57	56	56	56	54
	w	13	28	36	34	36	34	35	36	37	38	40
Fachschulen.....	z	233	427	381	371	370	392	413	413	416	426	440
	m	183	225	204	189	194	197	202	207	207	205	206
	w	50	202	177	182	176	195	211	206	209	221	234
Kollegschulen.....	z	69	-	-	-	-	-	-	-	-	-	-
	m	46	-	-	-	-	-	-	-	-	-	-
	w	23	-	-	-	-	-	-	-	-	-	-
Zusammen	z	8 395	8 521	8 607	8 856	9 048	9 208	9 511	9 621	9 682	9 673	9 772
	m	5 289	5 116	5 117	5 145	5 173	5 141	5 223	5 269	5 251	5 155	5 163
	w	3 106	3 405	3 490	3 711	3 875	4 067	4 288	4 352	4 431	4 518	4 609
<i>Schulen des Gesundheitswesens 24).....</i>	<i>z</i>	<i>1 455</i>	<i>1 159</i>	<i>1 146</i>	<i>1 095</i>	<i>1 120</i>	<i>1 069</i>	<i>1 087</i>	<i>1 077</i>	<i>1 065</i>	<i>1 075</i>	<i>1 185</i>
	<i>m</i>	<i>397</i>	<i>447</i>	<i>440</i>	<i>397</i>	<i>411</i>	<i>371</i>	<i>383</i>	<i>378</i>	<i>374</i>	<i>377</i>	<i>416</i>
	<i>w</i>	<i>1 058</i>	<i>712</i>	<i>706</i>	<i>698</i>	<i>709</i>	<i>698</i>	<i>704</i>	<i>699</i>	<i>691</i>	<i>698</i>	<i>769</i>

4.1 Lehrkräfte *) nach Beschäftigungsumfang, Schularten und Geschlecht 1992-2014

Absolute Werte

Beschäftigungsumfang/Schulart/Geschlecht		1992	2005	2006	2007	2008	2009	2010	2011	2012	2013	2014
Teilzeit												
Allgemeinbildende Schulen.....		z	2 572	4 580	4 669	4 750	4 771	4 937	5 167	5 373	5 509	5 504
		m	431	999	995	1 022	1 038	1 115	1 163	1 159	1 231	1 184
		w	2 141	3 581	3 674	3 728	3 733	3 822	4 004	4 214	4 278	4 320
Grundschulen		z	60	185	205	211	236	257	268	296	329	346
		m	7	18	21	19	20	23	24	26	33	33
		w	53	167	184	192	216	234	244	270	296	313
Hauptschulen		z	38	71	74	70	59	59	69	60	61	62
		m	9	22	26	23	11	12	17	14	13	13
		w	29	49	48	47	48	47	52	46	48	49
Schularten mit mehreren Bildungsgängen.....		z	-	-	-	-	-	-	-	-	4	22
		m	-	-	-	-	-	-	-	-	-	6
		w	-	-	-	-	-	-	-	-	4	16
Realschulen.....		z	379	533	532	553	530	509	549	573	564	576
		m	38	82	81	89	78	81	106	114	100	93
		w	341	451	451	464	452	428	443	459	464	483
Gymnasien.....		z	1 287	1 730	1 774	1 843	1 870	1 994	2 128	2 187	2 263	2 168
		m	216	383	377	403	428	474	509	484	546	481
		w	1 071	1 347	1 397	1 440	1 442	1 520	1 619	1 703	1 717	1 687
Integrierte Gesamtschulen.....		z	87	374	381	378	328	347	373	406	438	449
		m	15	120	120	113	88	102	100	111	121	127
		w	72	254	261	265	240	245	273	295	317	322
Freie Waldorfschulen.....		z	320	932	927	911	955	960	955	978	952	1 016
		m	86	271	264	257	288	299	285	279	276	297
		w	234	661	663	654	667	661	670	699	676	719
Förderschulen.....		z	362	656	683	687	700	721	735	775	801	768
		m	52	79	86	91	99	103	102	107	119	111
		w	310	577	597	596	601	618	633	668	682	657
Abendrealschulen 23).....		z	7	-	-	-	-	-	-	-	-	-
		m	1	-	-	-	-	-	-	-	-	-
		w	6	-	-	-	-	-	-	-	-	-
Abendgymnasien 23).....		z	3	99	93	97	93	90	90	98	97	97
		m	-	24	20	27	26	21	20	24	23	23
		w	3	75	73	70	67	69	70	74	74	74
Kollegs 23).....		z	29	-	-	-	-	-	-	-	-	-
		m	7	-	-	-	-	-	-	-	-	-
		w	22	-	-	-	-	-	-	-	-	-
Berufliche Schulen.....		z	482	978	1 023	1 037	1 024	1 134	1 182	1 257	1 294	1 329
		m	126	276	279	301	282	321	329	344	351	376
		w	356	702	744	736	742	813	853	913	943	953
Teilzeit-Berufsschulen.....		z	43	126	142	139	144	146	157	164	175	152
		m	29	58	65	68	65	63	68	67	71	66
		w	14	68	77	71	79	83	89	97	104	86
Berufsvorbereitungsjahr.....		z	8	23	31	31	22	27	26	35	36	47
		m	5	12	13	12	7	10	9	13	13	21
		w	3	11	18	19	15	17	17	22	23	26
Berufsgrundbildungsjahr in vollzeitschulischer Form.....		z	6	23	28	39	22	25	30	40	41	66
		m	3	11	12	15	9	11	10	19	19	30
		w	3	12	16	24	13	14	20	21	22	36
Berufsfachschulen.....		z	290	456	487	433	434	480	467	472	482	468
		m	48	105	114	119	119	144	135	128	130	131
		w	242	351	373	314	315	336	332	344	352	337
Fachgymnasien.....		z	-	-	-	72	76	87	101	115	118	140
		m	-	-	-	10	8	13	14	18	18	25
		w	-	-	-	62	68	74	87	97	100	115
Fachoberschulen.....		z	15	52	55	62	64	73	81	87	89	96
		m	2	11	14	15	15	17	23	28	28	30
		w	13	41	41	47	49	56	58	59	61	66
Fachschulen.....		z	87	298	280	261	262	296	320	344	353	360
		m	34	79	61	62	59	63	70	71	72	73
		w	53	219	219	199	203	233	250	273	281	287
Kollegschulen.....		z	33	-	-	-	-	-	-	-	-	-
		m	5	-	-	-	-	-	-	-	-	-
		w	28	-	-	-	-	-	-	-	-	-
Zusammen		z	3 054	5 558	5 692	5 787	5 795	6 071	6 349	6 630	6 803	6 833
		m	557	1 275	1 274	1 323	1 320	1 436	1 492	1 503	1 582	1 560
		w	2 497	4 283	4 418	4 464	4 475	4 635	4 857	5 127	5 221	5 273
Schulen des Gesundheitswesens.....		z	-	856	874	913	888	877	918	980	970	963
		m	-	175	179	211	192	168	182	179	179	161
		w	-	681	695	702	696	709	736	801	791	802
Stundenweise												
Allgemeinbildende Schulen.....		z	532	617	853	751	833	990	1 087	1 025	1 184	1 006
		m	213	255	346	274	292	350	380	360	435	350
		w	319	362	507	477	541	640	707	665	749	656
Grundschulen		z	8	10	21	18	25	41	39	34	31	34
		m	2	4	7	5	5	5	6	8	8	6
		w	6	6	14	13	20	36	33	26	23	28
Hauptschulen		z	7	4	6	6	4	10	9	8	6	6
		m	6	1	3	4	1	4	4	3	3	4
		w	1	3	3	2	3	6	5	3	2	7
Schularten mit mehreren Bildungsgängen.....		z	-	-	-	-	-	-	-	-	-	2
		m	-	-	-	-	-	-	-	-	-	1
		w	-	-	-	-	-	-	-	-	-	1

4.1 Lehrkräfte *) nach Beschäftigungsumfang, Schularten und Geschlecht 1992-2014

Absolute Werte

Beschäftigungsumfang/Schulart/Geschlecht		1992	2005	2006	2007	2008	2009	2010	2011	2012	2013	2014
Realschulen.....	z	69	68	78	67	73	93	121	92	96	91	87
	m	25	32	34	24	30	33	42	26	37	30	29
	w	44	36	44	43	43	60	79	66	59	61	58
Gymnasien.....	z	207	425	601	521	576	679	762	741	854	711	659
	m	103	173	248	188	203	242	267	266	317	255	212
	w	104	252	353	333	373	437	495	475	537	456	447
Integrierte Gesamtschulen.....	z	7	26	39	43	43	57	52	50	66	45	55
	m	4	10	17	16	13	23	21	22	29	18	22
	w	3	16	22	27	30	34	31	28	37	27	33
Freie Waldorfschulen.....	z	153	34	31	34	39	39	39	39	37	37	48
	m	36	16	13	16	17	14	16	16	18	16	17
	w	117	18	18	18	22	25	23	23	19	21	31
Förderschulen.....	z	43	35	63	58	60	57	55	48	76	65	65
	m	12	9	16	17	18	19	16	13	16	17	20
	w	31	26	47	41	42	38	39	35	60	48	45
Abendrealschulen 23).....	z	13	-	-	-	-	-	-	-	-	-	-
	m	8	-	-	-	-	-	-	-	-	-	-
	w	5	-	-	-	-	-	-	-	-	-	-
Abendgymnasien 23).....	z	3	15	14	4	13	14	10	13	18	15	12
	m	2	10	8	4	5	10	8	6	7	3	5
	w	1	5	6	-	8	4	2	7	11	12	7
Kollegs 23).....	z	22	-	-	-	-	-	-	-	-	-	-
	m	15	-	-	-	-	-	-	-	-	-	-
	w	7	-	-	-	-	-	-	-	-	-	-
Berufliche Schulen.....	z	710	254	274	258	251	245	296	294	307	285	264
	m	497	165	176	158	145	155	186	187	186	175	163
	w	213	89	98	100	106	90	110	107	121	110	101
Teilzeit-Berufsschulen.....	z	38	40	43	29	25	25	28	28	29	38	32
	m	12	33	32	21	14	16	21	22	22	25	23
	w	26	7	11	8	11	9	7	6	7	13	9
Berufsvorbereitungsjahr.....	z	12	6	7	5	4	4	6	7	7	8	7
	m	8	5	6	5	4	3	5	7	7	7	7
	w	4	1	1	-	-	1	1	-	-	1	-
Berufsgrundbildungsjahr in vollzeitschulischer Form.....	z	9	4	3	6	4	4	5	9	9	12	9
	m	7	4	2	5	3	3	4	6	6	11	8
	w	2	-	1	1	1	1	1	3	3	1	1
Berufsfachschulen.....	z	230	65	77	80	91	86	111	103	108	72	71
	m	85	35	42	46	46	56	61	61	61	41	39
	w	145	30	35	34	45	30	50	42	47	31	32
Fachgymnasien.....	z	-	-	-	4	8	5	2	4	5	14	13
	m	-	-	-	1	2	-	-	-	-	4	1
	w	-	-	-	3	6	5	2	4	5	10	12
Fachoberschulen.....	z	5	13	14	11	11	10	14	19	20	23	21
	m	1	6	5	3	3	3	6	8	8	10	8
	w	4	7	9	8	8	7	8	11	12	13	13
Fachschulen.....	z	390	126	130	123	108	111	130	124	129	118	111
	m	369	82	89	77	73	74	89	83	82	77	77
	w	21	44	41	46	35	37	41	41	47	41	34
Kollegschulen.....	z	26	-	-	-	-	-	-	-	-	-	-
	m	15	-	-	-	-	-	-	-	-	-	-
	w	11	-	-	-	-	-	-	-	-	-	-
Zusammen	z	1 242	871	1 127	1 009	1 084	1 235	1 383	1 319	1 491	1 291	1 235
	m	710	420	522	432	437	505	566	547	621	525	476
	w	532	451	605	577	647	730	817	772	870	766	759
<i>Schulen des Gesundheitswesens.....</i>	<i>z</i>	<i>7 722</i>	<i>8 141</i>	<i>7 603</i>	<i>6 917</i>	<i>6 992</i>	<i>6 817</i>	<i>6 527</i>	<i>6 641</i>	<i>6 722</i>	<i>6 440</i>	<i>6 745</i>
	<i>m</i>	<i>4 750</i>	<i>3 984</i>	<i>3 672</i>	<i>3 244</i>	<i>3 206</i>	<i>3 127</i>	<i>2 904</i>	<i>2 998</i>	<i>2 950</i>	<i>2 796</i>	<i>2 836</i>
	<i>w</i>	<i>2 972</i>	<i>4 157</i>	<i>3 931</i>	<i>3 673</i>	<i>3 786</i>	<i>3 690</i>	<i>3 623</i>	<i>3 643</i>	<i>3 772</i>	<i>3 644</i>	<i>3 909</i>
Rheinland-Pfalz												
Vollzeit												
Allgemeinbildende Schulen 25).....	z	1 433	1 462	1 341	1 372	1 390	1 515	1 554	1 585	1 611	1 651	1 676
	m	874	805	730	741	718	791	808	811	808	807	819
	w	559	657	611	631	672	724	746	774	803	844	857
Grundschulen	z	60	71	73	86	92	95	98	100	109	117	109
	m	18	16	17	21	18	19	23	23	25	25	24
	w	42	55	56	65	74	76	75	77	84	92	85
Hauptschulen	z	104	84	84	89	69	82	81	81	38	36	36
	m	55	42	41	43	31	36	41	39	15	16	16
	w	49	42	43	46	38	46	40	42	23	20	20
Schularten mit mehreren Bildungsgängen.....	z	-	-	-	-	-	2	19	27	88	93	101
	m	-	-	-	-	-	1	9	10	39	38	43
	w	-	-	-	-	-	1	10	17	49	55	58
Realschulen.....	z	157	155	144	150	160	165	162	155	139	138	119
	m	83	78	72	70	73	75	68	66	60	60	54
	w	74	77	72	80	87	90	94	89	79	78	65
Gymnasien.....	z	800	738	712	739	762	784	785	812	813	848	889
	m	533	468	439	460	464	483	480	486	485	485	492
	w	267	270	273	279	298	301	305	326	328	363	397
Integrierte Gesamtschulen.....	z	-	-	-	-	2	9	10	10	21	24	27
	m	-	-	-	-	-	2	1	2	3	4	9
	w	-	-	-	-	2	7	9	8	18	20	18
Freie Waldorfschulen.....	z	83	107	26	3	-	63	90	88	93	94	94
	m	45	55	14	2	-	33	46	47	50	50	52
	w	38	52	12	1	-	30	44	41	43	44	42

4.1 Lehrkräfte *) nach Beschäftigungsumfang, Schularten und Geschlecht 1992-2014

Absolute Werte

Beschäftigungsumfang/Schulart/Geschlecht		1992	2005	2006	2007	2008	2009	2010	2011	2012	2013	2014
Förderschulen.....	z	207	290	286	288	289	298	290	293	288	278	280
	m	124	137	139	137	125	136	134	134	126	122	124
	w	83	153	147	151	164	162	156	159	162	156	156
Abendgymnasien 26).....	z	-	-	-	-	-	-	-	-	-	-	-
	m	-	-	-	-	-	-	-	-	-	-	-
	w	-	-	-	-	-	-	-	-	-	-	-
Kollegs.....	z	22	17	16	17	16	17	19	19	22	23	21
	m	16	9	8	8	7	6	6	4	5	7	5
	w	6	8	8	9	9	11	13	15	17	16	16
Berufliche Schulen.....	z	194	225	227	236	255	255	249	247	246	243	235
	m	116	132	136	133	145	139	139	144	140	138	132
	w	78	93	91	103	110	116	110	103	106	105	103
Teilzeit-Berufsschulen 2).....	z	52	61	66	74	77	85	86	91	79	76	76
	m	31	43	48	49	51	55	59	62	53	54	56
	w	21	18	18	25	26	30	27	29	26	22	20
Berufsvorbereitungsjahr.....	z	-	17	13	13	18	14	11	9	14	15	17
	m	-	13	10	10	14	10	8	7	10	11	12
	w	-	4	3	3	4	4	3	2	4	4	5
Berufsgrundbildungsjahr in vollzeitschulischer Form.....	z	-	-	-	-	-	-	-	-	-	-	-
	m	-	-	-	-	-	-	-	-	-	-	-
	w	-	-	-	-	-	-	-	-	-	-	-
Berufsfachschulen.....	z	66	95	97	97	107	102	105	97	98	94	81
	m	39	51	53	52	56	53	56	54	55	48	39
	w	27	44	44	45	51	49	49	43	43	46	42
Berufsoberschulen/Technische Oberschulen.....	z	-	1	1	3	4	3	3	3	4	4	4
	m	-	1	1	2	2	2	1	2	2	2	2
	w	-	-	-	1	2	1	2	1	2	2	2
Fachoberschulen.....	z	1	-	-	-	-	-	-	-	-	-	-
	m	1	-	-	-	-	-	-	-	-	-	-
	w	-	-	-	-	-	-	-	-	-	-	-
Fachschulen.....	z	75	51	50	49	49	51	44	47	51	54	57
	m	45	24	24	20	22	19	15	19	20	23	23
	w	30	27	26	29	27	32	29	28	31	31	34
Zusammen	z	1 627	1 687	1 568	1 608	1 645	1 770	1 803	1 832	1 857	1 894	1 911
	m	990	937	866	874	863	930	947	955	948	945	951
	w	637	750	702	734	782	840	856	877	909	949	960
Schulen des Gesundheitswesens 27).....	z	281	180	192	186	190	253	239	228	223	223	259
	m	96	91	89	90	89	126	121	107	100	105	117
	w	185	89	103	96	101	127	118	121	123	118	142
Teilzeit												
Allgemeinbildende Schulen 25).....	z	593	1 035	1 164	1 221	1 103	1 171	1 252	1 260	1 291	1 288	1 298
	m	75	232	284	288	245	247	263	273	269	281	294
	w	518	803	880	933	858	924	989	987	1 022	1 007	1 004
Grundschulen	z	49	69	73	78	63	67	84	81	89	83	84
	m	2	9	6	5	4	8	15	10	11	10	9
	w	47	60	67	73	59	59	69	71	78	73	75
Hauptschulen	z	39	67	72	71	67	68	61	57	33	28	20
	m	4	11	12	12	15	17	10	14	10	7	3
	w	35	56	60	59	52	51	51	43	23	21	17
	z	-	-	-	-	-	-	14	11	46	50	64
Schularten mit mehreren Bildungsgängen.....	m	-	-	-	-	-	-	3	3	13	16	14
	w	-	-	-	-	-	-	11	8	33	34	50
Realschulen.....	z	103	176	167	178	152	157	162	175	169	171	169
	m	4	26	20	23	16	14	16	20	15	21	23
	w	99	150	147	155	136	143	146	155	154	150	146
Gymnasien.....	z	315	529	576	579	588	596	655	653	662	645	636
	m	56	139	165	157	145	135	161	162	159	162	170
	w	259	390	411	422	443	461	494	491	503	483	466
Integrierte Gesamtschulen.....	z	-	-	-	-	11	12	16	18	19	29	30
	m	-	-	-	-	2	2	2	2	5	10	10
	w	-	-	-	-	9	10	14	16	14	19	20
Freie Waldorfschulen.....	z	28	83	173	205	121	152	131	135	132	138	139
	m	4	27	67	80	49	49	31	34	30	31	32
	w	24	56	106	125	72	103	100	101	102	107	107
Förderschulen.....	z	53	101	92	99	92	106	116	115	128	139	145
	m	5	20	13	10	11	16	19	20	22	23	28
	w	48	81	79	89	81	90	97	95	106	116	117
Abendgymnasien 26).....	z	-	-	-	-	-	-	-	-	-	-	-
	m	-	-	-	-	-	-	-	-	-	-	-
	w	-	-	-	-	-	-	-	-	-	-	-
Kollegs.....	z	6	10	11	11	9	13	13	15	13	5	11
	m	-	-	1	1	3	6	6	8	4	1	5
	w	6	10	10	10	6	7	7	7	9	4	6
Berufliche Schulen.....	z	137	266	266	270	270	285	300	327	317	318	329
	m	19	55	60	64	64	72	73	85	83	86	87
	w	118	211	206	206	206	213	227	242	234	232	242
Teilzeit-Berufsschulen 2).....	z	18	25	27	25	26	32	39	38	30	31	31
	m	3	2	4	4	4	8	6	7	8	7	5
	w	15	23	23	21	22	24	33	31	22	24	26
Berufsvorbereitungsjahr.....	z	-	13	9	9	10	10	6	6	9	11	11
	m	-	2	1	1	1	1	1	1	2	1	1
	w	-	11	8	8	9	9	5	5	7	10	10
Berufsgrundbildungsjahr in vollzeitschulischer Form.....	z	-	-	-	-	-	-	-	-	-	-	-
	m	-	-	-	-	-	-	-	-	-	-	-
	w	-	-	-	-	-	-	-	-	-	-	-

4.1 Lehrkräfte *) nach Beschäftigungsumfang, Schularten und Geschlecht 1992-2014
Absolute Werte

Beschäftigungsumfang/Schulart/Geschlecht		1992	2005	2006	2007	2008	2009	2010	2011	2012	2013	2014
Berufsfachschulen.....	z	69	138	144	149	148	156	165	174	158	156	166
	m	9	33	35	38	37	40	42	48	40	45	53
	w	60	105	109	111	111	116	123	126	118	111	113
Berufsoberschulen/Technische Oberschulen.....	z	-	2	5	6	3	4	3	3	3	3	3
	m	-	-	1	1	1	1	1	1	1	1	-
	w	-	2	4	5	2	3	2	2	2	2	3
Fachoberschulen.....	z	1	-	-	-	-	-	-	-	-	-	-
	m	-	-	-	-	-	-	-	-	-	-	-
	w	1	-	-	-	-	-	-	-	-	-	-
Fachschulen.....	z	49	88	81	81	83	83	87	106	117	117	118
	m	7	18	19	20	21	22	23	28	32	32	28
	w	42	70	62	61	62	61	64	78	85	85	90
Zusammen	z	730	1 301	1 430	1 491	1 373	1 456	1 552	1 587	1 608	1 606	1 627
	m	94	287	344	352	309	319	336	358	352	367	381
	w	636	1 014	1 086	1 139	1 064	1 137	1 216	1 229	1 256	1 239	1 246
<i>Schulen des Gesundheitswesens.....</i>	z	-	196	186	184	201	333	310	296	284	322	314
	m	-	49	33	28	40	79	59	48	59	58	47
	w	-	147	153	156	161	254	251	248	225	264	267
Stundenweise												
<i>Allgemeinbildende Schulen 25).....</i>	z	339	313	317	317	517	397	330	339	356	382	336
	m	130	106	105	115	195	160	147	131	132	136	113
	w	209	207	212	202	322	237	183	208	224	246	223
Grundschulen	z	22	17	13	21	45	40	23	22	22	28	38
	m	6	5	4	9	15	14	9	7	4	6	7
	w	16	12	9	12	30	26	14	15	18	22	31
Hauptschulen	z	23	16	14	14	47	38	15	12	4	8	2
	m	9	5	5	5	16	13	8	3	3	4	1
	w	14	11	9	9	31	25	7	4	1	4	1
Schularten mit mehreren Bildungsgängen.....	z	-	-	-	-	-	-	1	1	11	12	28
	m	-	-	-	-	-	-	-	-	4	5	16
	w	-	-	-	-	-	-	1	1	7	7	12
Realschulen.....	z	37	52	50	47	56	58	54	53	47	37	23
	m	8	12	12	15	19	22	28	22	18	12	8
	w	29	40	38	32	37	36	26	31	29	25	15
Gymnasien.....	z	212	174	189	185	211	207	195	217	226	250	204
	m	90	69	71	74	84	91	87	87	93	97	75
	w	122	105	118	111	127	116	108	130	133	153	129
Integrierte Gesamtschulen.....	z	-	-	-	-	-	1	1	1	1	1	1
	m	-	-	-	-	-	1	1	1	-	-	-
	w	-	-	-	-	-	-	-	-	1	1	1
Freie Waldorfschulen.....	z	35	12	5	7	101	5	6	4	5	4	5
	m	10	5	-	2	35	-	1	-	-	-	-
	w	25	7	5	5	66	5	5	4	5	4	5
Förderschulen.....	z	6	42	46	43	57	48	34	27	38	38	32
	m	5	10	13	10	26	19	12	4	8	10	5
	w	1	32	33	33	31	29	22	23	30	28	27
Abendgymnasien 26).....	z	-	-	-	-	-	-	-	-	-	-	-
	m	-	-	-	-	-	-	-	-	-	-	-
	w	-	-	-	-	-	-	-	-	-	-	-
Kollegs.....	z	4	-	-	-	-	-	1	2	2	4	3
	m	2	-	-	-	-	-	1	2	2	2	1
	w	2	-	-	-	-	-	-	-	-	2	2
Berufliche Schulen.....	z	316	150	125	121	118	110	105	99	96	95	103
	m	196	78	68	70	71	64	57	50	45	46	47
	w	120	72	57	51	47	46	48	49	51	49	56
Teilzeit-Berufsschulen 2).....	z	54	27	21	27	28	27	26	20	18	21	19
	m	33	26	20	24	26	26	23	17	16	19	18
	w	21	1	1	3	2	1	3	3	2	2	1
Berufsvorbereitungsjahr.....	z	-	8	3	6	7	4	4	4	5	6	8
	m	-	7	3	6	7	4	4	4	4	5	6
	w	-	1	-	-	-	-	-	-	1	1	2
Berufsgrundbildungsjahr in vollzeitschulischer Form.....	z	-	-	-	-	-	-	-	-	-	-	-
	m	-	-	-	-	-	-	-	-	-	-	-
	w	-	-	-	-	-	-	-	-	-	-	-
Berufsaufbauschulen.....	z	10	-	-	-	-	-	-	-	-	-	-
	m	6	-	-	-	-	-	-	-	-	-	-
	w	4	-	-	-	-	-	-	-	-	-	-
Berufsfachschulen.....	z	92	57	57	56	47	45	44	45	39	38	39
	m	57	23	27	27	22	23	19	19	15	15	13
	w	35	34	30	29	25	22	25	26	24	23	26
Berufsoberschulen/Technische Oberschulen.....	z	-	1	1	1	1	2	-	1	-	-	-
	m	-	1	1	1	1	1	-	-	-	-	-
	w	-	-	-	-	-	1	-	1	-	-	-
Fachoberschulen.....	z	4	-	-	-	-	-	-	-	-	-	-
	m	2	-	-	-	-	-	-	-	-	-	-
	w	2	-	-	-	-	-	-	-	-	-	-
Fachschulen.....	z	156	57	43	31	35	32	31	29	34	30	37
	m	98	21	17	12	15	10	11	10	10	7	10
	w	58	36	26	19	20	22	20	19	24	23	27
Zusammen	z	655	463	442	438	635	507	435	438	452	477	439
	m	326	184	173	185	266	224	204	181	177	182	160
	w	329	279	269	253	369	283	231	257	275	295	279

4.1 Lehrkräfte *) nach Beschäftigungsumfang, Schularten und Geschlecht 1992-2014

Absolute Werte

Beschäftigungsumfang/Schulart/Geschlecht		1992	2005	2006	2007	2008	2009	2010	2011	2012	2013	2014
<i>Schulen des Gesundheitswesens.....</i>	z	1 006	1 025	1 027	973	1 070	1 409	1 366	1 312	1 336	1 343	1 264
	m	739	569	561	514	541	720	661	636	624	599	566
	w	267	456	466	459	529	689	705	676	712	744	698
Saarland												
Vollzeit												
<i>Allgemeinbildende Schulen.....</i>	z	478	422	422	477	455	447	456	512	457	430	420
	m	300	272	266	292	268	266	261	279	248	222	215
	w	178	150	156	185	187	181	195	233	209	208	205
Schulkindergärten 28).....	z	-	-	-	-	-	-	-	-	-	-	-
	m	-	-	-	-	-	-	-	-	-	-	-
	w	-	-	-	-	-	-	-	-	-	-	-
Grundschulen 29).....	z	17	7	10	20	14	10	10	28	27	30	31
	m	8	2	4	8	3	2	2	8	8	8	7
	w	9	5	6	12	11	8	8	20	19	22	24
Hauptschulen 29).....	z	30	18	22	22	25	25	24	24	23	22	18
	m	21	11	12	12	12	12	12	12	12	12	10
	w	9	7	10	10	13	13	12	12	11	10	8
Schularten mit mehreren Bildungsgängen.....	z	-	28	22	24	25	25	28	31	29	32	28
	m	-	18	14	15	15	14	15	18	15	15	12
	w	-	10	8	9	10	11	13	13	14	17	16
Realschulen.....	z	50	47	46	47	45	46	50	48	54	50	49
	m	27	26	25	25	24	25	25	26	27	24	25
	w	23	21	21	22	21	21	25	22	27	26	24
Gymnasien.....	z	243	205	198	233	203	202	205	240	185	179	166
	m	177	154	150	165	145	144	140	148	120	108	104
	w	66	51	48	68	58	58	65	92	65	71	62
Integrierte Gesamtschulen.....	z	-	-	-	-	3	4	6	11	12	5	7
	m	-	-	-	-	2	3	4	5	6	2	2
	w	-	-	-	-	1	1	2	6	6	3	5
Freie Waldorfschulen.....	z	61	85	91	93	104	100	96	95	91	78	84
	m	35	45	47	50	50	49	45	45	44	38	40
	w	26	40	44	43	54	51	51	50	47	40	44
Förderschulen.....	z	77	32	33	38	36	35	37	35	36	34	37
	m	32	16	14	17	17	17	18	17	16	15	15
	w	45	16	19	21	19	18	19	18	20	19	22
<i>Berufliche Schulen.....</i>	z	65	44	38	38	38	34	35	36	37	38	37
	m	53	29	21	22	21	21	19	20	18	18	17
	w	12	15	17	16	17	13	16	16	19	20	20
Teilzeit-Berufsschulen 2).....	z	40	18	13	15	16	14	13	16	18	18	18
	m	36	13	8	10	10	10	9	12	10	10	11
	w	4	5	5	5	6	4	4	4	8	8	7
Berufsgrundbildungsjahr in vollzeitschulischer Form.....	z	6	4	2	2	-	-	-	-	-	-	-
	m	4	3	2	2	-	-	-	-	-	-	-
	w	2	1	-	-	-	-	-	-	-	-	-
Berufsaufbauschulen.....	z	2	-	-	-	-	-	-	-	-	-	-
	m	2	-	-	-	-	-	-	-	-	-	-
	w	-	-	-	-	-	-	-	-	-	-	-
Berufsfachschulen.....	z	4	5	5	5	5	4	4	4	4	5	4
	m	2	3	2	2	3	3	3	2	2	2	2
	w	2	2	3	3	2	1	1	2	2	3	2
Fachoberschulen.....	z	3	4	5	4	5	5	5	5	4	4	4
	m	3	2	3	2	2	3	2	2	2	2	1
	w	-	2	2	2	3	2	3	3	2	2	3
Fachschulen.....	z	10	13	13	12	12	11	13	11	11	11	11
	m	6	8	6	6	6	5	5	4	4	4	3
	w	4	5	7	6	6	6	8	7	7	7	8
Zusammen	z	543	466	460	515	493	481	491	548	494	468	457
	m	353	301	287	314	289	287	280	299	266	240	232
	w	190	165	173	201	204	194	211	249	228	228	225
<i>Schulen des Gesundheitswesens.....</i>	z	53	127	134	124	137	138	138	138	140	139	144
	m	18	40	44	35	39	35	37	38	38	37	39
	w	35	87	90	89	98	103	101	100	102	102	105
Teilzeit												
<i>Allgemeinbildende Schulen.....</i>	z	105	161	172	181	151	160	163	168	169	181	189
	m	17	24	32	33	28	30	26	28	33	38	43
	w	88	137	140	148	123	130	137	140	136	143	146
Schulkindergärten 28).....	z	-	-	-	-	-	-	-	-	-	-	-
	m	-	-	-	-	-	-	-	-	-	-	-
	w	-	-	-	-	-	-	-	-	-	-	-
Grundschulen 29).....	z	4	2	3	7	3	2	3	4	5	5	8
	m	-	2	2	4	-	-	-	2	2	2	4
	w	4	-	1	3	3	2	3	2	3	3	4
Hauptschulen 29).....	z	3	5	4	4	2	3	5	4	5	3	5
	m	1	-	-	-	-	-	-	-	-	-	1
	w	2	5	4	4	2	3	5	4	5	3	4
Schularten mit mehreren Bildungsgängen.....	z	-	4	8	10	9	9	9	6	5	3	3
	m	-	1	4	5	5	6	5	2	2	1	-
	w	-	3	4	5	4	3	4	4	3	2	3
Realschulen.....	z	28	30	30	29	30	31	32	28	26	30	29
	m	-	2	2	2	4	3	2	3	3	4	3
	w	28	28	28	27	26	28	30	25	23	26	26
Gymnasien.....	z	40	69	80	88	72	71	65	72	74	82	88
	m	11	8	12	15	13	12	10	12	14	17	20
	w	29	61	68	73	59	59	55	60	60	65	68

4.1 Lehrkräfte *) nach Beschäftigungsumfang, Schularten und Geschlecht 1992-2014
Absolute Werte

Beschäftigungsumfang/Schulart/Geschlecht		1992	2005	2006	2007	2008	2009	2010	2011	2012	2013	2014
Integrierte Gesamtschulen.....	z	-	-	-	-	-	4	5	9	8	1	-
	m	-	-	-	-	-	1	1	1	1	-	-
	w	-	-	-	-	-	3	4	8	7	1	-
Freie Waldorfschulen.....	z	15	47	42	39	30	34	39	41	42	54	51
	m	4	11	11	6	5	7	7	7	10	14	13
	w	11	36	31	33	25	27	32	34	32	40	38
Förderschulen.....	z	15	4	5	4	5	6	5	4	4	3	5
	m	1	-	1	1	1	1	1	1	1	-	2
	w	14	4	4	3	4	5	4	3	3	3	3
Berufliche Schulen.....	z	9	13	12	9	10	11	9	11	12	18	26
	m	-	4	6	2	3	3	2	2	1	6	9
	w	9	9	6	7	7	8	7	9	11	12	17
Teilzeit-Berufsschulen 2).....	z	2	5	5	4	5	5	4	6	7	11	16
	m	-	1	1	-	-	-	-	-	-	3	5
	w	2	4	4	4	5	5	4	6	7	8	11
Berufsgrundbildungsjahr in vollzeitschulischer Form.....	z	1	2	2	1	-	-	-	-	-	-	-
	m	-	1	1	-	-	-	-	-	-	-	-
	w	1	1	1	1	-	-	-	-	-	-	-
Berufsfachschulen.....	z	3	1	1	2	1	1	1	1	1	1	1
	m	-	-	1	1	-	-	-	-	-	-	-
	w	3	1	-	1	1	1	1	1	1	1	1
Fachoberschulen.....	z	-	-	-	-	-	1	-	-	-	-	3
	m	-	-	-	-	-	1	-	-	-	-	3
	w	-	-	-	-	-	-	-	-	-	-	-
Fachschulen.....	z	3	5	4	2	4	4	4	4	4	6	6
	m	-	2	3	1	3	3	2	2	1	3	4
	w	3	3	1	1	1	1	2	2	3	3	2
Zusammen	z	114	174	184	190	161	171	172	179	181	199	215
	m	17	28	38	35	31	33	28	30	34	44	52
	w	97	146	146	155	130	138	144	149	147	155	163
Stundenweise												
Allgemeinbildende Schulen.....	z	21	23	21	25	24	20	17	22	28	15	18
	m	10	13	9	12	15	9	9	14	11	6	8
	w	11	10	12	13	9	11	8	8	17	9	10
Grundschulen 29).....	z	2	1	-	1	1	1	2	2	4	1	2
	m	1	-	-	1	1	1	1	2	2	1	2
	w	1	1	-	-	-	-	1	-	2	-	-
Hauptschulen 29).....	z	-	1	1	1	-	-	-	1	2	1	1
	m	-	-	-	-	-	-	-	-	1	-	-
	w	-	1	1	1	-	-	-	1	1	1	1
Schularten mit mehreren Bildungsgängen.....	z	-	1	-	-	-	-	-	2	1	1	1
	m	-	1	-	-	-	-	-	2	1	1	1
	w	-	-	-	-	-	-	-	-	-	-	-
Realschulen.....	z	2	-	1	-	-	1	1	1	2	1	1
	m	1	-	-	-	-	-	1	-	1	-	-
	w	1	-	1	-	-	1	-	1	1	1	1
Gymnasien.....	z	9	5	9	8	8	9	4	5	2	2	4
	m	6	4	4	5	5	4	2	3	-	2	2
	w	3	1	5	3	3	5	2	2	2	-	2
Integrierte Gesamtschulen.....	z	-	-	-	-	5	2	2	-	7	-	-
	m	-	-	-	-	2	1	1	-	3	-	-
	w	-	-	-	-	3	1	1	-	4	-	-
Freie Waldorfschulen.....	z	4	13	8	13	9	6	7	10	9	8	8
	m	-	7	4	6	7	3	4	6	3	2	3
	w	4	6	4	7	2	3	3	4	6	6	5
Förderschulen.....	z	4	2	2	2	1	1	1	1	1	1	1
	m	2	1	1	-	-	-	-	1	-	-	-
	w	2	1	1	2	1	1	1	-	1	1	1
Berufliche Schulen.....	z	202	81	86	105	95	119	122	127	142	152	144
	m	183	68	67	90	78	98	95	95	110	115	111
	w	19	13	19	15	17	21	27	32	32	37	33
Teilzeit-Berufsschulen 2).....	z	-	3	-	-	8	3	2	2	15	16	14
	m	-	3	-	-	4	2	1	1	7	7	6
	w	-	-	-	-	4	1	1	1	8	9	8
Berufsaufbauschulen.....	z	28	-	-	-	-	-	-	-	-	-	-
	m	27	-	-	-	-	-	-	-	-	-	-
	w	1	-	-	-	-	-	-	-	-	-	-
Berufsfachschulen.....	z	9	2	-	-	2	-	-	-	2	2	2
	m	9	2	-	-	2	-	-	-	1	1	1
	w	-	-	-	-	-	-	-	-	1	1	1
Fachoberschulen.....	z	43	27	22	27	21	20	19	26	19	21	19
	m	34	20	19	21	17	17	13	18	14	15	14
	w	9	7	3	6	4	3	6	8	5	6	5
Fachschulen.....	z	122	49	64	78	64	96	101	99	106	113	109
	m	113	43	48	69	55	79	81	76	88	92	90
	w	9	6	16	9	9	17	20	23	18	21	19
Zusammen	z	223	104	107	130	119	139	139	149	170	167	162
	m	193	81	76	102	93	107	104	109	121	121	119
	w	30	23	31	28	26	32	35	40	49	46	43
Schulen des Gesundheitswesens.....	z	296	551	537	520	419	421	467	367	378	480	463
	m	192	316	307	285	235	240	262	184	172	251	242
	w	104	235	230	235	184	181	205	183	206	229	221

4.1 Lehrkräfte *) nach Beschäftigungsumfang, Schularten und Geschlecht 1992-2014

Absolute Werte

Beschäftigungsumfang/Schulart/Geschlecht		1992	2005	2006	2007	2008	2009	2010	2011	2012	2013	2014
Sachsen 30)												
Vollzeit												
Allgemeinbildende Schulen.....	z	-	743	794	887	948	1 049	1 185	1 300	1 413	1 596	1 661
	m	-	246	269	300	317	328	377	421	433	536	572
	w	-	497	525	587	631	721	808	879	980	1 060	1 089
Grundschulen	z	-	139	146	170	198	218	253	261	295	283	319
	m	-	22	22	26	29	26	40	35	33	44	49
	w	-	117	124	144	169	192	213	226	262	239	270
Schularten mit mehreren Bildungsgängen.....	z	-	113	120	167	191	213	271	318	363	467	500
	m	-	39	44	63	72	81	101	124	132	181	202
	w	-	74	76	104	119	132	170	194	231	286	298
Gymnasien.....	z	-	264	297	324	330	371	413	445	481	572	570
	m	-	131	142	151	156	161	174	194	204	238	251
	w	-	133	155	173	174	210	239	251	277	334	319
Freie Waldorfschulen.....	z	-	57	53	61	57	59	59	69	74	75	73
	m	-	21	22	24	23	22	22	22	24	29	26
	w	-	36	31	37	34	37	37	47	50	46	47
Förderschulen.....	z	-	170	177	162	168	184	184	198	193	192	193
	m	-	33	39	35	35	36	39	43	38	42	41
	w	-	137	138	127	133	148	145	155	155	150	152
Abendrealschulen.....	z	-	-	-	-	-	-	-	-	-	-	-
	w	-	-	-	-	-	-	-	-	-	-	-
Abendgymnasien.....	z	-	-	-	-	-	-	-	-	-	-	-
	m	-	-	-	-	-	-	-	-	-	-	-
Kollegs.....	z	-	-	1	3	4	4	5	9	7	7	6
	m	-	-	-	1	2	2	1	3	2	2	3
	w	-	-	1	2	2	2	4	6	5	5	3
Berufliche Schulen.....	z	-	1 440	1 460	1 433	1 302	1 262	1 243	1 188	1 167	1 082	1 044
	m	-	514	523	496	416	379	395	360	348	332	312
	w	-	926	937	937	886	883	848	828	819	750	732
Teilzeit-Berufsschulen.....	z	-	188	193	185	168	169	155	141	120	117	114
	m	-	74	85	73	70	67	66	53	49	46	44
	w	-	114	108	112	98	102	89	88	71	71	70
Berufsvorbereitungsjahr.....	z	-	93	84	81	76	67	67	84	86	84	73
	m	-	47	37	38	33	29	28	37	35	37	33
	w	-	46	47	43	43	38	39	47	51	47	40
Berufsgrundbildungsjahr in vollzeitschulischer Form.....	z	-	40	37	23	3	9	8	4	-	4	6
	m	-	16	17	10	-	2	3	1	-	1	2
	w	-	24	20	13	3	7	5	3	-	3	4
Berufsfachschulen.....	z	-	977	966	896	813	746	684	643	636	551	512
	m	-	322	307	284	230	196	168	159	156	126	110
	w	-	655	659	612	583	550	516	484	480	425	402
Fachgymnasien.....	z	-	8	13	18	15	18	27	30	33	31	42
	m	-	2	3	5	3	4	12	12	11	11	19
	w	-	6	10	13	12	14	15	18	22	20	23
Fachoberschulen.....	z	-	50	60	80	85	69	76	55	44	58	64
	m	-	27	34	38	37	27	37	28	20	33	34
	w	-	23	26	42	48	42	39	27	24	25	30
Fachschulen.....	z	-	84	107	150	142	184	226	231	248	237	233
	m	-	26	40	48	43	54	81	70	77	78	70
	w	-	58	67	102	99	130	145	161	171	159	163
Zusammen	z	-	2 183	2 254	2 320	2 250	2 311	2 428	2 488	2 580	2 678	2 705
	m	-	760	792	796	733	707	772	781	781	868	884
	w	-	1 423	1 462	1 524	1 517	1 604	1 656	1 707	1 799	1 810	1 821
<i>Schulen des Gesundheitswesens 31).....</i>		-	-	-	-	-	-	-	-	-	-	-
Teilzeit												
Allgemeinbildende Schulen.....	z	-	581	644	721	836	939	1 074	1 134	1 304	1 332	1 435
	m	-	98	107	121	143	195	222	262	342	307	355
	w	-	483	537	600	693	744	852	872	962	1 025	1 080
Grundschulen	z	-	236	274	301	324	318	311	317	325	369	350
	m	-	15	23	28	27	33	39	41	51	48	44
	w	-	221	251	273	297	285	272	276	274	321	306
Schularten mit mehreren Bildungsgängen.....	z	-	83	111	138	162	231	282	306	386	386	443
	m	-	21	27	31	34	62	71	92	131	111	132
	w	-	62	84	107	128	169	211	214	255	275	311
Gymnasien.....	z	-	139	142	155	225	270	342	392	467	453	509
	m	-	33	36	36	54	73	85	105	134	124	151
	w	-	106	106	119	171	197	257	287	333	329	358
Freie Waldorfschulen.....	z	-	48	47	42	48	50	60	54	52	54	61
	m	-	15	10	12	13	16	17	16	15	13	18
	w	-	33	37	30	35	34	43	38	37	41	43
Förderschulen.....	z	-	75	70	85	77	68	76	64	73	69	71
	m	-	14	11	14	15	11	9	8	11	11	10
	w	-	61	59	71	62	57	67	56	62	58	61
Abendrealschulen.....	z	-	-	-	-	-	-	-	-	-	-	-
	m	-	-	-	-	-	-	-	-	-	-	-
	w	-	-	-	-	-	-	-	-	-	-	-
Kollegs.....	z	-	-	-	-	-	2	3	1	1	1	1
	m	-	-	-	-	-	-	1	-	-	-	-
	w	-	-	-	-	-	2	2	1	1	1	1
Berufliche Schulen.....	z	-	543	539	534	589	601	578	578	603	598	665
	m	-	128	101	98	117	123	122	121	132	133	166
	w	-	415	438	436	472	478	456	457	471	465	499

4.1 Lehrkräfte *) nach Beschäftigungsumfang, Schularten und Geschlecht 1992-2014
Absolute Werte

Beschäftigungsumfang/Schulart/Geschlecht		1992	2005	2006	2007	2008	2009	2010	2011	2012	2013	2014	
Teilzeit-Berufsschulen.....	z	-	41	47	46	45	51	40	33	39	30	38	
	m	-	13	8	10	7	12	5	7	11	5	10	
	w	-	28	39	36	38	39	35	26	28	25	28	
Berufsvorbereitungsjahr.....	z	-	32	31	27	23	14	20	19	19	16	25	
	m	-	15	10	9	10	3	9	7	6	4	10	
	w	-	17	21	18	13	11	11	12	13	12	15	
Berufsgrundbildungsjahr in vollzeitschulischer Form.....	z	-	4	4	4	3	2	2	3	-	4	6	
	m	-	2	-	-	2	1	1	1	-	4	4	
	w	-	2	4	4	1	1	1	2	-	-	2	
Berufsfachschulen.....	z	-	394	390	386	410	410	371	361	367	370	350	
	m	-	65	66	59	69	71	71	65	66	75	66	
	w	-	329	324	327	341	339	300	296	301	295	284	
Fachgymnasien.....	z	-	1	1	3	5	12	5	19	30	39	70	
	m	-	1	-	2	2	4	1	6	11	12	20	
	w	-	-	1	1	3	8	4	13	19	27	50	
Fachoberschulen.....	z	-	20	24	22	31	33	40	38	42	31	53	
	m	-	7	6	6	6	9	13	12	13	8	23	
	w	-	13	18	16	25	24	27	26	29	23	30	
Fachschulen.....	z	-	51	42	46	72	79	100	105	106	108	123	
	m	-	25	11	12	21	23	22	23	25	25	33	
	w	-	26	31	34	51	56	78	82	81	83	90	
Zusammen		z	-	1 124	1 183	1 255	1 425	1 540	1 652	1 712	1 907	1 930	2 100
		m	-	226	208	219	260	318	344	383	474	440	521
		w	-	898	975	1 036	1 165	1 222	1 308	1 329	1 433	1 490	1 579
Schulen des Gesundheitswesens 31).....		-	-	-	-	-	-	-	-	-	-	-	
Stundenweise													
Allgemeinbildende Schulen.....	z	-	322	384	470	521	507	614	660	630	528	528	
	m	-	101	106	148	175	177	195	239	254	204	176	
	w	-	221	278	322	346	330	419	421	376	324	352	
Grundschulen	z	-	100	136	137	143	150	167	191	165	121	149	
	m	-	29	33	24	24	26	26	37	42	25	24	
	w	-	71	103	113	119	124	141	154	123	96	125	
Schularten mit mehreren Bildungsgängen.....	z	-	92	126	184	216	236	309	317	303	265	213	
	m	-	28	29	60	86	98	114	141	149	120	84	
	w	-	64	97	124	130	138	195	176	154	145	129	
Gymnasien.....	z	-	89	88	114	117	92	108	122	126	99	131	
	m	-	29	32	50	47	36	42	49	52	43	53	
	w	-	60	56	64	70	56	66	73	74	56	78	
Freie Waldorfschulen.....	z	-	23	25	22	25	15	13	18	18	33	27	
	m	-	10	11	11	12	9	7	8	5	11	11	
	w	-	13	14	11	13	6	6	10	13	22	16	
Förderschulen.....	z	-	17	7	11	19	10	12	7	16	9	6	
	m	-	5	1	2	6	5	4	1	5	4	2	
	w	-	12	6	9	13	5	8	6	11	5	4	
Abendrealschulen.....	z	-	-	-	-	-	-	-	-	-	-	-	
	m	-	-	-	-	-	-	-	-	-	-	-	
	w	-	-	-	-	-	-	-	-	-	-	-	
Abendgymnasien.....	z	-	-	-	-	-	-	-	-	-	-	-	
	m	-	-	-	-	-	-	-	-	-	-	-	
	w	-	-	-	-	-	-	-	-	-	-	-	
Kollegs.....	z	-	1	2	2	1	4	5	5	2	1	2	
	m	-	-	-	1	-	3	2	3	1	1	2	
	w	-	1	2	1	1	1	3	2	1	-	-	
Berufliche Schulen.....	z	-	3 054	3 311	3 331	3 228	3 239	3 108	2 973	2 972	2 595	2 302	
	m	-	1 408	1 503	1 514	1 460	1 426	1 360	1 375	1 381	1 200	1 076	
	w	-	1 646	1 808	1 817	1 768	1 813	1 748	1 598	1 591	1 395	1 226	
Teilzeit-Berufsschulen.....	z	-	103	139	79	80	84	67	73	67	44	66	
	m	-	38	71	35	34	48	34	34	30	21	36	
	w	-	65	68	44	46	36	33	39	37	23	30	
Berufsvorbereitungsjahr.....	z	-	41	42	42	33	29	33	30	34	43	17	
	m	-	28	29	20	21	18	22	20	20	26	13	
	w	-	13	13	22	12	11	11	10	14	17	4	
Berufsgrundbildungsjahr in vollzeitschulischer Form.....	z	-	8	16	5	3	3	7	11	12	6	4	
	m	-	4	10	4	2	1	1	3	4	4	2	
	w	-	4	6	1	1	2	6	8	8	2	2	
Berufsfachschulen.....	z	-	2 455	2 649	2 674	2 512	2 490	2 249	2 168	2 180	1 803	1 600	
	m	-	1 118	1 180	1 215	1 112	1 067	952	993	1 006	824	709	
	w	-	1 337	1 469	1 459	1 400	1 423	1 297	1 175	1 174	979	891	
Fachgymnasien.....	z	-	5	19	25	24	45	33	34	42	37	30	
	m	-	2	7	10	10	19	15	13	23	16	17	
	w	-	3	12	15	14	26	18	21	19	21	13	
Fachoberschulen.....	z	-	81	103	122	138	127	132	106	85	101	95	
	m	-	39	49	56	64	63	71	61	49	55	58	
	w	-	42	54	66	74	64	61	45	36	46	37	
Fachschulen.....	z	-	361	343	384	438	461	587	551	552	561	490	
	m	-	179	157	174	217	210	265	251	249	254	241	
	w	-	182	186	210	221	251	322	300	303	307	249	
Zusammen		z	-	3 376	3 695	3 801	3 749	3 746	3 722	3 633	3 602	3 123	2 830
		m	-	1 509	1 609	1 662	1 635	1 603	1 555	1 614	1 635	1 404	1 252
		w	-	1 867	2 086	2 139	2 114	2 143	2 167	2 019	1 967	1 719	1 578
Schulen des Gesundheitswesens 31).....		-	-	-	-	-	-	-	-	-	-	-	

4.1 Lehrkräfte *) nach Beschäftigungsumfang, Schularten und Geschlecht 1992-2014
Absolute Werte

Beschäftigungsumfang/Schulart/Geschlecht		1992	2005	2006	2007	2008	2009	2010	2011	2012	2013	2014
Sachsen-Anhalt												
Vollzeit												
<i>Allgemeinbildende Schulen 32).....</i>	<i>z</i>	<i>153</i>	<i>355</i>	<i>418</i>	<i>378</i>	<i>428</i>	<i>471</i>	<i>491</i>	<i>584</i>	<i>633</i>	<i>672</i>	<i>736</i>
	<i>m</i>	<i>57</i>	<i>128</i>	<i>141</i>	<i>111</i>	<i>128</i>	<i>136</i>	<i>148</i>	<i>158</i>	<i>172</i>	<i>183</i>	<i>185</i>
	<i>w</i>	<i>96</i>	<i>227</i>	<i>277</i>	<i>267</i>	<i>300</i>	<i>335</i>	<i>343</i>	<i>426</i>	<i>461</i>	<i>489</i>	<i>551</i>
Grundschulen	<i>z</i>	-	65	105	104	114	133	129	156	168	163	196
	<i>m</i>	-	5	10	9	8	8	8	9	15	13	16
	<i>w</i>	-	60	95	95	106	125	121	147	153	150	180
Schulartunabhängige Orientierungsstufe.....	<i>z</i>	-	-	-	-	-	-	-	-	-	-	-
	<i>m</i>	-	-	-	-	-	-	-	-	-	-	-
	<i>w</i>	-	-	-	-	-	-	-	-	-	-	-
Schularten mit mehreren Bildungsgängen.....	<i>z</i>	-	9	21	23	28	34	47	82	84	93	133
	<i>m</i>	-	1	8	5	8	8	17	18	17	19	35
	<i>w</i>	-	8	13	18	20	26	30	64	67	74	98
Realschulen.....	<i>z</i>	-	-	-	-	-	-	-	-	-	-	-
	<i>m</i>	-	-	-	-	-	-	-	-	-	-	-
	<i>w</i>	-	-	-	-	-	-	-	-	-	-	-
Gymnasien.....	<i>z</i>	131	209	214	167	197	207	213	225	244	246	182
	<i>m</i>	50	103	100	74	88	91	94	99	99	102	76
	<i>w</i>	81	106	114	93	109	116	119	126	145	144	106
Integrierte Gesamtschulen.....	<i>z</i>	-	-	4	2	2	7	14	26	34	56	89
	<i>m</i>	-	-	2	1	-	-	2	4	8	15	23
	<i>w</i>	-	-	2	1	2	7	12	22	26	41	66
Freie Waldorfschulen.....	<i>z</i>	22	23	22	26	27	27	24	27	38	44	49
	<i>m</i>	7	6	6	6	6	8	6	7	12	13	15
	<i>w</i>	15	17	16	20	21	19	18	20	26	31	34
Förderschulen.....	<i>z</i>	-	49	52	56	60	63	64	68	65	70	87
	<i>m</i>	-	13	15	16	18	21	21	21	21	21	20
	<i>w</i>	-	36	37	40	42	42	43	47	44	49	67
Abendgymnasien.....	<i>z</i>	-	-	-	-	-	-	-	-	-	-	-
	<i>m</i>	-	-	-	-	-	-	-	-	-	-	-
	<i>w</i>	-	-	-	-	-	-	-	-	-	-	-
Kollegs.....	<i>z</i>	-	-	-	-	-	-	-	-	-	-	-
	<i>m</i>	-	-	-	-	-	-	-	-	-	-	-
	<i>w</i>	-	-	-	-	-	-	-	-	-	-	-
<i>Berufliche Schulen 33).....</i>	<i>z</i>	-	<i>176</i>	<i>263</i>	<i>194</i>	<i>186</i>	<i>185</i>	<i>156</i>	<i>254</i>	<i>275</i>	<i>275</i>	<i>189</i>
	<i>m</i>	-	<i>42</i>	<i>57</i>	<i>49</i>	<i>36</i>	<i>36</i>	<i>34</i>	<i>61</i>	<i>65</i>	<i>64</i>	<i>48</i>
	<i>w</i>	-	<i>134</i>	<i>206</i>	<i>145</i>	<i>150</i>	<i>149</i>	<i>122</i>	<i>193</i>	<i>210</i>	<i>211</i>	<i>141</i>
Teilzeit-Berufsschulen 2).....	<i>z</i>	-	1	1	1	1	2	1	3	3	4	3
	<i>m</i>	-	-	-	-	-	-	-	1	1	1	1
	<i>w</i>	-	1	1	1	1	2	1	2	2	3	2
Berufsfachschulen.....	<i>z</i>	-	150	231	168	153	151	124	198	204	194	129
	<i>m</i>	-	36	50	43	29	29	27	47	48	45	32
	<i>w</i>	-	114	181	125	124	122	97	151	156	149	97
Fachoberschulen.....	<i>z</i>	-	3	5	4	5	4	3	7	8	8	7
	<i>m</i>	-	1	1	1	1	1	1	2	2	2	2
	<i>w</i>	-	2	4	3	4	3	2	5	6	6	5
Fachschulen.....	<i>z</i>	-	22	26	21	27	28	28	46	60	69	50
	<i>m</i>	-	5	6	5	6	6	6	11	14	16	13
	<i>w</i>	-	17	20	16	21	22	22	35	46	53	37
Zusammen	z	153	531	681	572	614	656	647	838	908	947	925
	m	57	170	198	160	164	172	182	219	237	247	233
	w	96	361	483	412	450	484	465	619	671	700	692
<i>Schulen des Gesundheitswesens.....</i>	<i>z</i>	-	<i>119</i>	<i>59</i>	<i>51</i>	<i>75</i>	<i>89</i>	<i>103</i>	<i>83</i>	<i>128</i>	<i>117</i>	<i>76</i>
	<i>m</i>	-	<i>43</i>	<i>13</i>	<i>10</i>	<i>18</i>	<i>18</i>	<i>23</i>	<i>18</i>	<i>28</i>	<i>23</i>	<i>19</i>
	<i>w</i>	-	<i>76</i>	<i>46</i>	<i>41</i>	<i>57</i>	<i>71</i>	<i>80</i>	<i>65</i>	<i>100</i>	<i>94</i>	<i>57</i>
Teilzeit												
<i>Allgemeinbildende Schulen 32).....</i>	<i>z</i>	<i>40</i>	<i>258</i>	<i>277</i>	<i>333</i>	<i>348</i>	<i>376</i>	<i>443</i>	<i>439</i>	<i>487</i>	<i>532</i>	<i>588</i>
	<i>m</i>	<i>15</i>	<i>46</i>	<i>52</i>	<i>60</i>	<i>53</i>	<i>59</i>	<i>56</i>	<i>64</i>	<i>71</i>	<i>91</i>	<i>135</i>
	<i>w</i>	<i>25</i>	<i>212</i>	<i>225</i>	<i>273</i>	<i>295</i>	<i>317</i>	<i>387</i>	<i>375</i>	<i>416</i>	<i>441</i>	<i>453</i>
Grundschulen	<i>z</i>	-	99	103	129	142	135	169	158	157	170	264
	<i>m</i>	-	4	6	5	5	3	7	6	3	7	42
	<i>w</i>	-	95	97	124	137	132	162	152	154	163	222
Schulartunabhängige Orientierungsstufe.....	<i>z</i>	-	-	-	-	-	-	-	-	-	-	-
	<i>m</i>	-	-	-	-	-	-	-	-	-	-	-
	<i>w</i>	-	-	-	-	-	-	-	-	-	-	-
Schularten mit mehreren Bildungsgängen.....	<i>z</i>	-	11	13	23	35	53	63	41	72	78	72
	<i>m</i>	-	2	3	8	9	14	9	11	17	18	14
	<i>w</i>	-	9	10	15	26	39	54	30	55	60	58
Realschulen.....	<i>z</i>	-	-	-	-	-	-	-	-	-	-	-
	<i>m</i>	-	-	-	-	-	-	-	-	-	-	-
	<i>w</i>	-	-	-	-	-	-	-	-	-	-	-
Gymnasien.....	<i>z</i>	32	119	133	158	143	152	163	172	177	193	142
	<i>m</i>	13	29	34	40	31	36	31	30	37	45	45
	<i>w</i>	19	90	99	118	112	116	132	142	140	148	97
Integrierte Gesamtschulen.....	<i>z</i>	-	8	3	3	7	13	20	32	46	48	72
	<i>m</i>	-	4	2	1	2	2	5	9	8	10	19
	<i>w</i>	-	4	1	2	5	11	15	23	38	38	53
Freie Waldorfschulen.....	<i>z</i>	8	21	25	20	20	22	24	30	24	32	31
	<i>m</i>	2	7	7	6	6	4	4	7	4	9	12
	<i>w</i>	6	14	18	14	14	18	20	23	20	23	19
Förderschulen.....	<i>z</i>	-	-	-	-	1	1	4	6	11	11	7
	<i>m</i>	-	-	-	-	-	-	-	1	2	2	3
	<i>w</i>	-	-	-	-	1	1	4	5	9	9	4

4.1 Lehrkräfte *) nach Beschäftigungsumfang, Schularten und Geschlecht 1992-2014

Absolute Werte

Beschäftigungsumfang/Schulart/Geschlecht		1992	2005	2006	2007	2008	2009	2010	2011	2012	2013	2014
Kollegs.....	z	-	-	-	-	-	-	-	-	-	-	-
	m	-	-	-	-	-	-	-	-	-	-	-
	w	-	-	-	-	-	-	-	-	-	-	-
Berufliche Schulen 33).....	z	-	170	118	183	157	156	173	157	126	137	183
	m	-	47	44	40	48	48	39	39	31	41	46
	w	-	123	74	143	109	108	134	118	95	96	137
Teilzeit-Berufsschulen 2).....	z	-	1	-	1	1	2	1	1	1	2	3
	m	-	-	-	-	-	1	-	-	-	1	1
	w	-	1	-	1	1	1	1	1	1	1	2
Berufsfachschulen.....	z	-	146	104	157	130	127	135	123	94	97	127
	m	-	41	39	34	40	39	30	31	23	29	32
	w	-	105	65	123	90	88	105	92	71	68	95
Fachoberschulen.....	z	-	3	3	4	4	3	5	4	4	4	5
	m	-	1	1	1	1	1	2	1	1	1	1
	w	-	2	2	3	3	2	3	3	3	3	4
Fachschulen.....	z	-	20	11	21	22	24	32	29	27	34	48
	m	-	5	4	5	7	7	7	7	7	10	12
	w	-	15	7	16	15	17	25	22	20	24	36
Zusammen	z	40	428	395	516	505	532	616	596	613	669	771
	m	15	93	96	100	101	107	95	103	102	132	181
	w	25	335	299	416	404	425	521	493	511	537	590
Schulen des Gesundheitswesens.....	z	-	-	-	-	-	22	28	14	40	34	29
	m	-	-	-	-	-	3	4	2	12	10	1
	w	-	-	-	-	-	19	24	12	28	24	28
Stundenweise												
Allgemeinbildende Schulen 32).....	z	1	102	123	120	151	159	159	191	229	209	431
	m	-	32	30	35	41	42	48	68	68	61	135
	w	1	70	93	85	110	117	111	123	161	148	296
Grundschulen	z	-	27	43	33	49	54	38	46	62	57	130
	m	-	5	6	6	9	7	4	7	6	8	30
	w	-	22	37	27	40	47	34	39	56	49	100
Schulartunabhängige Orientierungsstufe.....	z	-	-	-	-	-	-	-	-	-	-	-
	m	-	-	-	-	-	-	-	-	-	-	-
	w	-	-	-	-	-	-	-	-	-	-	-
Schularten mit mehreren Bildungsgängen.....	z	-	18	6	20	25	27	36	73	59	54	139
	m	-	9	1	5	10	15	16	28	26	18	55
	w	-	9	5	15	15	12	20	45	33	36	84
Realschulen.....	z	-	-	-	-	-	-	-	-	-	-	-
	m	-	-	-	-	-	-	-	-	-	-	-
	w	-	-	-	-	-	-	-	-	-	-	-
Gymnasien.....	z	-	42	61	52	61	52	60	42	51	45	73
	m	-	11	17	18	17	14	21	20	21	19	26
	w	-	31	44	34	44	38	39	22	30	26	47
Integrierte Gesamtschulen.....	z	-	-	1	3	5	14	13	20	44	38	64
	m	-	-	1	1	2	3	3	8	11	10	18
	w	-	-	-	2	3	11	10	12	33	28	46
Freie Waldorfschulen.....	z	1	10	8	9	8	10	12	9	12	13	18
	m	-	4	2	4	2	3	4	4	4	5	2
	w	1	6	6	5	6	7	8	5	8	8	16
Förderschulen.....	z	-	5	4	3	3	2	-	1	1	2	7
	m	-	3	3	1	1	-	-	1	-	1	4
	w	-	2	1	2	2	2	-	-	1	1	3
Kollegs.....	z	-	-	-	-	-	-	-	-	-	-	-
	m	-	-	-	-	-	-	-	-	-	-	-
	w	-	-	-	-	-	-	-	-	-	-	-
Berufliche Schulen 33).....	z	-	576	644	636	584	578	530	475	488	472	467
	m	-	269	291	299	255	252	237	194	197	202	200
	w	-	307	353	337	329	326	293	281	291	270	267
Teilzeit-Berufsschulen 2).....	z	-	4	3	3	3	7	4	5	5	7	7
	m	-	2	1	1	1	3	2	2	2	3	3
	w	-	2	2	2	2	4	2	3	3	4	4
Berufsfachschulen.....	z	-	494	564	545	483	471	417	371	361	332	322
	m	-	231	255	257	211	205	187	151	146	142	138
	w	-	263	309	288	272	266	230	220	215	190	184
Fachoberschulen.....	z	-	9	13	15	16	13	10	12	15	14	15
	m	-	4	6	7	7	6	4	5	6	6	6
	w	-	5	7	8	9	7	6	7	9	8	9
Fachschulen.....	z	-	69	64	73	82	87	99	87	107	119	123
	m	-	32	29	34	36	38	44	36	43	51	53
	w	-	37	35	39	46	49	55	51	64	68	70
Zusammen	z	1	678	767	756	735	737	689	666	717	681	898
	m	-	301	321	334	296	294	285	262	265	263	335
	w	1	377	446	422	439	443	404	404	452	418	563
Schulen des Gesundheitswesens.....	z	-	257	210	157	262	385	300	236	246	236	188
	m	-	145	113	78	138	221	152	111	136	130	95
	w	-	112	97	79	124	164	148	125	110	106	93
Schleswig-Holstein												
Vollzeit												
Allgemeinbildende Schulen.....	z	820	818	796	809	767	766	794	787	849	841	871
	m	429	427	411	425	375	371	378	366	384	383	408
	w	391	391	385	384	392	395	416	421	465	458	463
Schulkindergärten.....	z	-	1	1	-	-	-	-	-	-	-	-
	w	-	1	1	-	-	-	-	-	-	-	-

4.1 Lehrkräfte *) nach Beschäftigungsumfang, Schularten und Geschlecht 1992-2014
Absolute Werte

Beschäftigungsumfang/Schulart/Geschlecht		1992	2005	2006	2007	2008	2009	2010	2011	2012	2013	2014
Grundschulen	z	179	172	165	175	176	161	166	153	208	230	208
	m	78	72	70	74	72	65	60	53	68	79	70
	w	101	100	95	101	104	96	106	100	140	151	138
Hauptschulen	z	138	128	128	117	18	5	-	-	-	-	-
	m	60	58	59	53	10	2	-	-	-	-	-
	w	78	70	69	64	8	3	-	-	-	-	-
Schularten mit mehreren Bildungsgängen.....	z	-	-	-	-	1	7	8	12	11	15	6
	m	-	-	-	-	-	3	3	4	4	8	4
	w	-	-	-	-	1	4	5	8	7	7	2
Realschulen.....	z	71	71	69	68	32	25	14	1	5	-	2
	m	39	31	31	34	11	11	6	1	2	-	2
	w	32	40	38	34	21	14	8	-	3	-	-
Gymnasien.....	z	120	133	117	141	116	81	122	118	135	124	158
	m	81	88	78	94	76	51	85	76	83	75	102
	w	39	45	39	47	40	30	37	42	52	49	56
Integrierte Gesamtschulen.....	z	11	20	22	23	133	200	194	216	240	222	261
	m	5	11	10	11	52	86	75	83	96	94	112
	w	6	9	12	12	81	114	119	133	144	128	149
Freie Waldorfschulen.....	z	193	211	213	213	208	206	207	209	204	204	191
	m	124	134	131	130	122	118	113	116	110	107	98
	w	69	77	82	83	86	88	94	93	94	97	93
Förderschulen.....	z	108	82	81	72	83	81	83	78	46	46	45
	m	42	33	32	29	32	35	36	33	21	20	20
	w	66	49	49	43	51	46	47	45	25	26	25
Berufliche Schulen.....	z	77	54	58	62	61	62	64	67	66	59	58
	m	57	37	38	43	43	47	46	47	46	39	39
	w	20	17	20	19	18	15	18	20	20	20	19
Berufsgrundbildungsjahr in vollzeitschulischer Form.....	z	-	-	-	-	1	-	-	-	-	-	1
	m	-	-	-	-	1	-	-	-	-	-	1
	w	-	-	-	-	-	-	-	-	-	-	-
Berufsfachschulen.....	z	20	32	37	38	33	32	33	33	30	27	25
	m	9	20	22	25	21	23	23	22	21	16	15
	w	11	12	15	13	12	9	10	11	9	11	10
Berufsoberschulen/Technische Oberschulen.....	z	-	-	-	-	-	-	-	-	1	2	2
	m	-	-	-	-	-	-	-	-	1	2	1
	w	-	-	-	-	-	-	-	-	-	-	1
Fachgymnasien.....	z	4	8	5	6	9	8	8	9	9	6	6
	m	4	6	4	5	8	7	7	7	6	5	5
	w	-	2	1	1	1	1	1	2	3	1	1
Fachoberschulen.....	z	-	-	1	1	-	-	-	-	-	-	-
	m	-	-	1	1	-	-	-	-	-	-	-
	w	-	-	-	-	-	-	-	-	-	-	-
Fachschulen.....	z	48	14	15	17	18	22	23	25	26	24	24
	m	39	11	11	12	13	17	16	18	18	16	17
	w	9	3	4	5	5	5	7	7	8	8	7
Fachakademien/Berufsakademien.....	z	5	-	-	-	-	-	-	-	-	-	-
	m	5	-	-	-	-	-	-	-	-	-	-
	w	-	-	-	-	-	-	-	-	-	-	-
Zusammen	z	897	872	854	871	828	828	858	854	915	900	929
	m	486	464	449	468	418	418	424	413	430	422	447
	w	411	408	405	403	410	410	434	441	485	478	482
<i>Schulen des Gesundheitswesens.....</i>	<i>z</i>	<i>68</i>	<i>-</i>	<i>-</i>	<i>-</i>	<i>-</i>	<i>-</i>	<i>-</i>	<i>-</i>	<i>-</i>	<i>-</i>	<i>-</i>
	<i>m</i>	<i>12</i>	<i>-</i>	<i>-</i>	<i>-</i>	<i>-</i>	<i>-</i>	<i>-</i>	<i>-</i>	<i>-</i>	<i>-</i>	<i>-</i>
	<i>w</i>	<i>56</i>	<i>-</i>	<i>-</i>	<i>-</i>	<i>-</i>	<i>-</i>	<i>-</i>	<i>-</i>	<i>-</i>	<i>-</i>	<i>-</i>
Teilzeit												
<i>Allgemeinbildende Schulen.....</i>	<i>z</i>	<i>215</i>	<i>360</i>	<i>401</i>	<i>403</i>	<i>448</i>	<i>478</i>	<i>493</i>	<i>529</i>	<i>463</i>	<i>506</i>	<i>483</i>
	<i>m</i>	<i>43</i>	<i>105</i>	<i>117</i>	<i>109</i>	<i>129</i>	<i>141</i>	<i>144</i>	<i>160</i>	<i>157</i>	<i>161</i>	<i>143</i>
	<i>w</i>	<i>172</i>	<i>255</i>	<i>284</i>	<i>294</i>	<i>319</i>	<i>337</i>	<i>349</i>	<i>369</i>	<i>306</i>	<i>345</i>	<i>340</i>
Vorklassen.....	z	65	-	-	-	-	-	-	-	-	-	-
	m	4	-	-	-	-	-	-	-	-	-	-
	w	61	-	-	-	-	-	-	-	-	-	-
Schulkindergärten.....	z	-	-	-	-	-	-	-	-	-	-	-
	m	-	-	-	-	-	-	-	-	-	-	-
	w	-	-	-	-	-	-	-	-	-	-	-
Grundschulen	z	21	52	65	65	71	73	76	83	66	88	84
	m	1	14	16	14	13	16	19	17	17	26	27
	w	20	38	49	51	58	57	57	66	49	62	57
Hauptschulen	z	6	35	40	34	10	9	-	-	-	-	-
	m	1	8	9	11	1	3	-	-	-	-	-
	w	5	27	31	23	9	6	-	-	-	-	-
Schularten mit mehreren Bildungsgängen.....	z	-	-	-	-	1	11	5	13	9	19	17
	m	-	-	-	-	-	3	1	4	3	4	2
	w	-	-	-	-	1	8	4	9	6	15	15
Realschulen.....	z	11	47	40	43	45	26	26	9	4	1	3
	m	3	14	13	8	13	9	10	5	1	1	2
	w	8	33	27	35	32	17	16	4	3	-	1
Gymnasien.....	z	19	39	55	48	63	74	63	68	81	75	49
	m	5	20	29	26	33	29	25	29	44	31	19
	w	14	19	26	22	30	45	38	39	37	44	30
Integrierte Gesamtschulen.....	z	7	5	6	6	45	73	101	125	75	88	81
	m	1	4	4	3	14	28	28	40	29	30	23
	w	6	1	2	3	31	45	73	85	46	58	58
Freie Waldorfschulen.....	z	75	159	168	173	178	179	187	199	202	207	220
	m	25	36	37	37	44	44	50	55	54	62	62
	w	50	123	131	136	134	135	137	144	148	145	158

4.1 Lehrkräfte *) nach Beschäftigungsumfang, Schularten und Geschlecht 1992-2014

Absolute Werte

Beschäftigungsumfang/Schulart/Geschlecht		1992	2005	2006	2007	2008	2009	2010	2011	2012	2013	2014
Förderschulen.....	z	11	23	27	34	35	33	35	32	26	28	29
	m	3	9	9	10	11	9	11	10	9	7	8
	w	8	14	18	24	24	24	24	22	17	21	21
Berufliche Schulen.....	z	54	62	65	51	66	68	86	84	87	94	97
	m	22	25	32	19	29	28	38	37	36	43	39
	w	32	37	33	32	37	40	48	47	51	51	58
Berufsfachschulen.....	z	36	30	31	24	31	29	29	33	42	38	38
	m	15	11	15	9	14	13	11	14	16	16	12
	w	21	19	16	15	17	16	18	19	26	22	26
Berufsoberschulen/Technische Oberschulen.....	z	-	-	-	-	1	-	1	1	-	4	3
	m	-	-	-	-	-	-	-	-	-	2	3
	w	-	-	-	-	1	-	1	1	-	2	-
Fachgymnasien.....	z	4	4	3	3	3	4	8	3	4	7	11
	m	1	2	2	2	2	2	5	2	1	2	4
	w	3	2	1	1	1	2	3	1	3	5	7
Fachoberschulen.....	z	2	-	-	-	-	-	-	-	-	-	-
	m	2	-	-	-	-	-	-	-	-	-	-
Fachschulen.....	z	12	28	31	24	31	35	48	47	41	45	45
	m	4	12	15	8	13	13	22	21	19	23	20
	w	8	16	16	16	18	22	26	26	22	22	25
Zusammen	z	269	422	466	454	514	546	579	613	550	600	580
	m	65	130	149	128	158	169	182	197	193	204	182
	w	204	292	317	326	356	377	397	416	357	396	398
Stundenweise												
Allgemeinbildende Schulen.....	z	48	50	53	53	62	60	53	57	81	74	40
	m	9	20	23	21	19	23	22	23	31	38	18
	w	39	30	30	32	43	37	31	34	50	36	22
Grundschulen	z	4	5	5	5	4	3	1	4	17	8	5
	m	-	1	1	2	-	-	-	-	2	2	-
	w	4	4	4	3	4	3	1	4	15	6	5
Hauptschulen	z	1	5	5	3	1	-	-	-	-	-	-
	m	-	1	1	-	-	-	-	-	-	-	-
	w	1	4	4	3	1	-	-	-	-	-	-
Schularten mit mehreren Bildungsgängen.....	z	-	-	-	-	-	1	1	3	2	2	3
	m	-	-	-	-	-	-	-	1	-	-	-
	w	-	-	-	-	-	1	1	2	2	2	3
Realschulen.....	z	2	4	5	6	8	3	1	1	-	-	-
	m	-	3	3	4	3	2	-	-	-	-	-
	w	2	1	2	2	5	1	1	1	-	-	-
Gymnasien.....	z	8	11	14	11	15	15	14	12	17	17	9
	m	1	4	7	6	6	6	8	6	10	12	6
	w	7	7	7	5	9	9	6	6	7	5	3
Integrierte Gesamtschulen.....	z	1	-	-	-	7	6	9	11	25	29	7
	m	1	-	-	-	1	2	3	5	12	19	2
	w	-	-	-	-	6	4	6	6	13	10	5
Freie Waldorfschulen.....	z	30	22	24	27	27	30	26	25	20	16	15
	m	5	9	11	9	9	12	10	10	7	5	10
	w	25	13	13	18	18	18	16	15	13	11	5
Förderschulen.....	z	2	3	-	1	-	2	1	1	-	2	1
	m	2	2	-	-	-	1	1	1	-	-	-
	w	-	1	-	1	-	1	-	-	-	2	1
Berufliche Schulen.....	z	317	135	155	168	146	149	130	129	130	129	116
	m	214	75	84	90	81	78	64	61	55	58	54
	w	103	60	71	78	65	71	66	68	75	71	62
Berufsgrundbildungsjahr in vollzeitschulischer Form.....	z	-	-	-	-	-	-	-	-	-	-	1
	w	-	-	-	-	-	-	-	-	-	-	1
Berufsfachschulen.....	z	95	52	57	68	56	54	53	51	43	41	32
	m	48	29	30	35	27	24	22	23	18	19	15
	w	47	23	27	33	29	30	31	28	25	22	17
Berufsoberschulen/Technische Oberschulen.....	z	-	-	-	-	-	-	-	-	-	-	1
	w	-	-	-	-	-	-	-	-	-	-	1
Fachgymnasien.....	z	5	3	3	3	6	6	4	5	11	11	12
	m	3	1	2	2	2	2	2	1	6	6	8
	w	2	2	1	1	4	4	2	4	5	5	4
Fachoberschulen.....	z	1	-	-	1	-	-	-	-	-	-	-
	m	1	-	-	-	-	-	-	-	-	-	-
	w	-	-	-	1	-	-	-	-	-	-	-
Fachschulen.....	z	189	80	95	96	84	89	73	73	76	77	70
	m	138	45	52	53	52	52	40	37	31	33	31
	w	51	35	43	43	32	37	33	36	45	44	39
Fachakademien/Berufsakademien.....	z	27	-	-	-	-	-	-	-	-	-	-
	m	24	-	-	-	-	-	-	-	-	-	-
	w	3	-	-	-	-	-	-	-	-	-	-
Zusammen	z	365	185	208	221	208	209	183	186	211	203	156
	m	223	95	107	111	100	101	86	84	86	96	72
	w	142	90	101	110	108	108	97	102	125	107	84
Schulen des Gesundheitswesens.....	z	439	-	-	-	-	-	-	-	-	-	-
	m	256	-	-	-	-	-	-	-	-	-	-
	w	183	-	-	-	-	-	-	-	-	-	-

4.1 Lehrkräfte *) nach Beschäftigungsumfang, Schularten und Geschlecht 1992-2014
Absolute Werte

Beschäftigungsumfang/Schulart/Geschlecht		1992	2005	2006	2007	2008	2009	2010	2011	2012	2013	2014
Thüringen												
Vollzeit												
Allgemeinbildende Schulen.....	z	138	609	542	502	616	715	718	731	771	782	814
	m	38	190	163	156	194	211	204	203	222	216	237
	w	100	419	379	346	422	504	514	528	549	566	577
Grundschulen	z	-	62	56	68	71	99	124	140	143	144	138
	m	-	4	2	6	5	4	8	10	7	11	15
	w	-	58	54	62	66	95	116	130	136	133	123
Schularten mit mehreren Bildungsgängen.....	z	-	43	58	63	61	60	68	67	61	68	60
	m	-	16	20	22	24	21	23	19	20	19	21
	w	-	27	38	41	37	39	45	48	41	49	39
Gymnasien.....	z	32	112	107	103	111	149	141	147	153	145	149
	m	11	60	60	61	66	79	72	72	81	78	80
	w	21	52	47	42	45	70	69	75	72	67	69
Integrierte Gesamtschulen.....	z	-	11	13	11	26	29	26	40	77	105	135
	m	-	3	3	2	9	10	10	14	27	26	33
	w	-	8	10	9	17	19	16	26	50	79	102
Freie Waldorfschulen.....	z	17	58	35	29	66	74	79	83	86	82	84
	m	10	37	21	17	37	34	37	39	39	37	38
	w	7	21	14	12	29	40	42	44	47	45	46
Förderschulen.....	z	89	323	273	228	281	304	280	254	251	238	248
	m	17	70	57	48	53	63	54	49	48	45	50
	w	72	253	216	180	228	241	226	205	203	193	198
	z	48	512	544	561	505	503	454	412	387	366	362
Berufliche Schulen.....	m	21	187	191	213	196	187	167	141	136	125	131
	w	27	325	353	348	309	316	287	271	251	241	231
Teilzeit-Berufsschulen 2).....	z	8	27	42	48	46	48	46	39	42	37	39
	m	5	13	18	23	24	22	22	18	18	18	21
	w	3	14	24	25	22	26	24	21	24	19	18
Berufsvorbereitungsjahr.....	z	-	24	31	34	29	30	20	16	10	11	8
	m	-	13	13	17	16	15	10	7	3	5	2
	w	-	11	18	17	13	15	10	9	7	6	6
Berufsgrundbildungsjahr in vollzeitschulischer Form.....	z	-	-	-	-	-	-	-	-	-	-	-
	m	-	-	-	-	-	-	-	-	-	-	-
	w	-	-	-	-	-	-	-	-	-	-	-
Berufsfachschulen.....	z	8	382	389	378	319	300	258	235	226	205	196
	m	4	121	122	124	107	95	79	67	72	59	57
	w	4	261	267	254	212	205	179	168	154	146	139
Fachgymnasien.....	z	-	-	-	-	-	-	-	-	-	-	1
	m	-	-	-	-	-	-	-	-	-	-	1
Fachoberschulen.....	z	1	4	5	8	6	7	7	10	11	10	10
	m	-	4	4	6	4	3	4	5	6	5	5
	w	1	-	1	2	2	4	3	5	5	5	5
Fachschulen.....	z	31	75	77	93	105	118	123	112	98	103	108
	m	12	36	34	43	45	52	52	44	37	38	45
	w	19	39	43	50	60	66	71	68	61	65	63
Zusammen	z	186	1 121	1 086	1 063	1 121	1 218	1 172	1 143	1 158	1 148	1 176
	m	59	377	354	369	390	398	371	344	358	341	368
	w	127	744	732	694	731	820	801	799	800	807	808
<i>Schulen des Gesundheitswesens 34).....</i>		-	-	-	-	-	-	-	-	-	-	-
Teilzeit												
Allgemeinbildende Schulen.....	z	15	351	411	437	401	416	481	487	533	571	601
	m	1	63	80	95	79	85	94	98	110	129	130
	w	14	288	331	342	322	331	387	389	423	442	471
Grundschulen	z	-	69	64	70	97	103	117	102	109	103	100
	m	-	4	5	5	9	11	7	2	8	8	4
	w	-	65	59	65	88	92	110	100	101	95	96
Schularten mit mehreren Bildungsgängen.....	z	-	51	38	44	50	64	77	84	81	83	81
	m	-	14	10	10	13	18	21	28	20	25	21
	w	-	37	28	34	37	46	56	56	61	58	60
Gymnasien.....	z	9	149	118	123	120	130	148	140	152	170	169
	m	1	29	23	29	25	29	39	40	38	42	44
	w	8	120	95	94	95	101	109	100	114	128	125
Integrierte Gesamtschulen.....	z	-	2	2	13	8	6	11	33	74	82	121
	m	-	1	1	6	2	2	2	5	17	21	36
	w	-	1	1	7	6	4	9	28	57	61	85
Freie Waldorfschulen.....	z	2	20	45	56	24	15	19	22	26	32	40
	m	-	9	25	27	8	8	6	8	8	13	14
	w	2	11	20	29	16	7	13	14	18	19	26
Förderschulen.....	z	4	60	144	131	102	98	109	106	91	101	90
	m	-	6	16	18	22	17	19	15	19	20	11
	w	4	54	128	113	80	81	90	91	72	81	79
	z	26	279	303	292	249	226	240	250	278	256	254
Berufliche Schulen.....	m	8	83	111	90	77	75	78	83	94	73	64
	w	18	196	192	202	172	151	162	167	184	183	190
Teilzeit-Berufsschulen 2).....	z	-	10	17	11	15	10	9	15	15	14	10
	m	-	3	8	2	3	4	2	6	5	2	1
	w	-	7	9	9	12	6	7	9	10	12	9
Berufsvorbereitungsjahr.....	z	1	38	25	20	18	13	20	20	17	12	16
	m	-	23	17	13	11	7	10	14	8	5	8
	w	1	15	8	7	7	6	10	6	9	7	8

4.1 Lehrkräfte *) nach Beschäftigungsumfang, Schularten und Geschlecht 1992-2014
Absolute Werte

Beschäftigungsumfang/Schulart/Geschlecht		1992	2005	2006	2007	2008	2009	2010	2011	2012	2013	2014
Berufsgrundbildungsjahr in vollzeitschulischer Form.....	z	-	-	-	-	-	-	-	-	-	-	-
	m	-	-	-	-	-	-	-	-	-	-	-
	w	-	-	-	-	-	-	-	-	-	-	-
Berufsfachschulen.....	z	3	199	220	216	179	153	148	148	157	146	157
	m	-	46	69	59	47	43	39	35	39	29	31
	w	3	153	151	157	132	110	109	113	118	117	126
Fachgymnasien.....	z	-	-	-	-	-	-	-	-	-	-	1
	m	-	-	-	-	-	-	-	-	-	-	1
	w	-	-	-	-	-	-	-	-	-	-	-
Fachoberschulen.....	z	-	1	3	4	2	4	5	2	-	-	-
	m	-	-	1	2	-	2	3	1	-	-	-
	w	-	1	2	2	2	2	2	1	-	-	-
Fachschulen.....	z	22	31	38	41	35	46	58	65	89	84	70
	m	8	11	16	14	16	19	24	27	42	37	23
	w	14	20	22	27	19	27	34	38	47	47	47
Zusammen	z	41	630	714	729	650	642	721	737	811	827	855
	m	9	146	191	185	156	160	172	181	204	202	194
	w	32	484	523	544	494	482	549	556	607	625	661
<i>Schulen des Gesundheitswesens 34).....</i>		-	-	-	-	-	-	-	-	-	-	-
Stundenweise												
<i>Allgemeinbildende Schulen.....</i>	z	18	261	225	289	311	325	352	418	421	426	421
	m	5	45	44	57	52	62	81	110	109	119	106
	w	13	216	181	232	259	263	271	308	312	307	315
Grundschulen	z	-	22	40	58	86	71	90	86	95	87	91
	m	-	5	5	8	11	9	17	20	19	21	18
	w	-	17	35	50	75	62	73	66	76	66	73
Schularten mit mehreren Bildungsgängen.....	z	-	12	27	30	30	41	39	56	47	47	29
	m	-	6	9	13	7	13	13	16	12	17	11
	w	-	6	18	17	23	28	26	40	35	30	18
Gymnasien.....	z	6	5	39	45	45	56	56	64	57	65	65
	m	3	3	8	11	13	17	20	27	22	23	22
	w	3	2	31	34	32	39	36	37	35	42	43
Integrierte Gesamtschulen.....	z	-	1	3	5	2	16	12	50	55	75	87
	m	-	-	1	3	2	4	5	16	17	23	25
	w	-	1	2	2	-	12	7	34	38	52	62
Freie Waldorfschulen.....	z	8	9	17	21	20	17	26	24	22	19	17
	m	1	3	5	7	5	7	10	7	9	6	5
	w	7	6	12	14	15	10	16	17	13	13	12
Förderschulen.....	z	4	212	99	130	128	124	129	138	145	133	132
	m	1	28	16	15	14	12	16	24	30	29	25
	w	3	184	83	115	114	112	113	114	115	104	107
<i>Berufliche Schulen.....</i>	z	-	1 196	1 213	1 261	1 308	1 386	1 223	1 180	1 062	1 056	947
	m	-	594	611	637	652	656	609	567	516	512	479
	w	-	602	602	624	656	730	614	613	546	544	468
Teilzeit-Berufsschulen 2).....	z	-	26	21	35	55	56	50	46	28	24	27
	m	-	17	11	16	29	29	21	20	14	12	15
	w	-	9	10	19	26	27	29	26	14	12	12
Berufsvorbereitungsjahr.....	z	-	44	45	46	46	48	54	50	48	42	29
	m	-	35	26	27	25	31	31	27	31	27	18
	w	-	9	19	19	21	17	23	23	17	15	11
Berufsgrundbildungsjahr in vollzeitschulischer Form.....	z	-	-	-	-	-	-	-	-	-	-	-
	m	-	-	-	-	-	-	-	-	-	-	-
	w	-	-	-	-	-	-	-	-	-	-	-
Berufsfachschulen.....	z	-	947	967	988	1 004	1 093	926	881	804	808	744
	m	-	434	482	496	502	506	464	419	378	381	364
	w	-	513	485	492	502	587	462	462	426	427	380
Fachoberschulen.....	z	-	1	9	14	12	8	9	5	1	-	-
	m	-	1	4	10	8	6	5	3	1	-	-
	w	-	-	5	4	4	2	4	2	-	-	-
Fachschulen.....	z	-	178	171	178	191	181	184	198	181	182	147
	m	-	107	88	88	88	84	88	98	92	92	82
	w	-	71	83	90	103	97	96	100	89	90	65
Zusammen	z	18	1 457	1 438	1 550	1 619	1 711	1 575	1 598	1 483	1 482	1 368
	m	5	639	655	694	704	718	690	677	625	631	585
	w	13	818	783	856	915	993	885	921	858	851	783
<i>Schulen des Gesundheitswesens 34).....</i>		-	-	-	-	-	-	-	-	-	-	-
Deutschland												
Vollzeit												
<i>Allgemeinbildende Schulen.....</i>	z	26 903	30 543	31 106	32 101	33 602	34 763	35 735	36 214	37 037	37 842	38 005
	m	15 236	16 089	16 112	16 313	16 584	16 704	16 884	16 872	16 831	16 996	16 915
	w	11 667	14 454	14 994	15 788	17 018	18 059	18 851	19 342	20 206	20 846	21 090
Vorklassen.....	z	26	-	19	16	26	33	28	24	26	20	24
	m	2	-	-	2	1	9	11	10	10	1	9
	w	24	-	19	14	25	24	17	14	16	19	15
Schulkindergärten.....	z	305	381	361	350	396	396	350	353	341	417	391
	m	12	17	15	18	13	14	11	9	8	21	21
	w	293	364	346	332	383	382	339	344	333	396	370
Grundschulen	z	1 169	1 813	2 040	2 322	2 561	2 772	2 984	3 161	3 359	3 325	3 520
	m	437	529	552	613	661	633	742	774	698	696	776
	w	732	1 284	1 488	1 709	1 900	2 139	2 242	2 387	2 661	2 629	2 744
Schulartunabhängige Orientierungsstufe.....	z	374	152	176	204	229	262	285	286	272	301	297
	m	190	66	64	67	76	88	91	90	75	85	93
	w	184	86	112	137	153	174	194	196	197	216	204

4.1 Lehrkräfte *) nach Beschäftigungsumfang, Schularten und Geschlecht 1992-2014

Absolute Werte

Beschäftigungsumfang/Schulart/Geschlecht		1992	2005	2006	2007	2008	2009	2010	2011	2012	2013	2014
Hauptschulen	z	963	1 357	1 062	1 034	1 090	1 032	869	864	717	699	643
	m	557	738	560	533	610	577	470	447	343	331	314
	w	406	619	502	501	480	455	399	417	374	368	329
Schularten mit mehreren Bildungsgängen.....	z	-	225	293	414	525	628	752	872	1 064	1 293	1 480
	m	-	87	118	167	218	265	301	338	419	505	609
	w	-	138	175	247	307	363	451	534	645	788	871
Realschulen.....	z	2 839	3 199	3 518	3 589	3 578	3 646	3 732	3 680	3 736	3 784	3 696
	m	1 572	1 771	1 939	1 981	1 874	1 900	1 899	1 875	1 826	1 819	1 757
	w	1 267	1 428	1 579	1 608	1 704	1 746	1 833	1 805	1 910	1 965	1 939
Gymnasien.....	z	10 769	11 156	11 224	11 529	11 802	12 222	12 531	12 616	12 833	12 915	12 948
	m	7 247	7 160	7 124	7 203	7 271	7 302	7 383	7 380	7 445	7 445	7 342
	w	3 522	3 996	4 100	4 326	4 531	4 920	5 148	5 236	5 388	5 470	5 606
Integrierte Gesamtschulen.....	z	447	636	670	718	1 020	1 157	1 492	1 714	1 897	2 138	2 276
	m	270	379	381	399	516	542	652	725	813	890	954
	w	177	257	289	319	504	615	840	989	1 084	1 248	1 322
Freie Waldorfschulen.....	z	2 886	3 070	3 055	3 084	3 098	3 173	3 185	3 043	3 054	3 079	2 929
	m	1 693	1 749	1 739	1 730	1 688	1 699	1 660	1 574	1 553	1 543	1 431
	w	1 193	1 321	1 316	1 354	1 410	1 474	1 525	1 469	1 501	1 536	1 498
Förderschulen.....	z	6 895	8 369	8 488	8 652	9 077	9 239	9 284	9 366	9 491	9 641	9 561
	m	3 084	3 469	3 495	3 487	3 533	3 553	3 531	3 526	3 512	3 535	3 488
	w	3 811	4 900	4 993	5 165	5 544	5 686	5 753	5 840	5 979	6 106	6 073
Abendhauptschulen.....	z	-	-	-	-	-	1	2	2	-	-	4
	m	-	-	-	-	-	-	1	1	-	-	3
	w	-	-	-	-	-	1	1	1	-	-	1
Abendrealschulen.....	z	3	-	-	-	1	4	16	8	9	8	7
	m	1	-	-	-	1	3	6	2	3	3	-
	w	2	-	-	-	-	1	10	6	6	5	7
Abendgymnasien.....	z	26	164	177	162	171	172	193	191	198	183	194
	m	22	112	114	101	106	107	113	110	113	105	105
	w	4	52	63	61	65	65	80	81	85	78	89
Kollegs.....	z	201	21	23	27	28	26	32	34	40	39	35
	m	149	12	11	12	16	12	13	11	13	17	13
	w	52	9	12	15	12	14	19	23	27	22	22
Berufliche Schulen.....	z	5 068	7 538	7 784	7 826	7 672	7 827	7 812	7 940	8 183	8 191	7 952
	m	3 159	3 971	4 007	4 042	3 933	3 934	3 944	3 949	3 978	3 954	3 869
	w	1 909	3 567	3 777	3 784	3 739	3 893	3 868	3 991	4 205	4 237	4 083
Teilzeit-Berufsschulen 2).....	z	1 292	1 792	1 837	1 913	1 912	1 939	1 884	1 858	1 858	1 810	1 759
	m	995	1 207	1 212	1 249	1 233	1 220	1 175	1 146	1 141	1 098	1 086
	w	297	585	625	664	679	719	709	712	717	712	673
Berufsvorbereitungsjahr.....	z	38	234	224	236	234	228	213	223	219	230	218
	m	27	141	128	142	138	131	121	125	121	130	126
	w	11	93	96	94	96	97	92	98	98	100	92
Berufsgrundbildungsjahr in vollzeitschulischer Form.....	z	25	90	88	80	49	54	60	58	54	58	60
	m	21	55	58	48	35	36	44	42	41	42	40
	w	4	35	30	32	14	18	16	16	13	16	20
Berufsaufbauschulen.....	z	14	-	-	-	-	-	-	-	-	-	-
	m	7	-	-	-	-	-	-	-	-	-	-
	w	7	-	-	-	-	-	-	-	-	-	-
Berufsfachschulen.....	z	1 773	3 709	3 921	3 689	3 501	3 474	3 342	3 401	3 530	3 431	3 083
	m	882	1 628	1 666	1 585	1 490	1 448	1 407	1 422	1 444	1 367	1 259
	w	891	2 081	2 255	2 104	2 011	2 026	1 935	1 979	2 086	2 064	1 824
Berufsoberschulen/Technische Oberschulen.....	z	2	1	1	4	7	8	11	15	14	18	19
	m	-	1	1	3	4	5	6	10	9	11	10
	w	2	-	-	1	3	3	5	5	5	7	9
Fachgymnasien.....	z	49	66	76	206	240	281	321	350	363	397	433
	m	34	40	43	120	139	158	181	200	199	217	236
	w	15	26	33	86	101	123	140	150	164	180	197
Fachoberschulen.....	z	102	233	273	301	323	321	338	338	338	360	364
	m	77	139	162	170	179	175	188	185	183	198	190
	w	25	94	111	131	144	146	150	153	155	162	174
Fachschohlen.....	z	1 421	1 206	1 146	1 176	1 179	1 302	1 420	1 478	1 566	1 624	1 756
	m	919	652	622	612	601	649	705	704	728	766	802
	w	502	554	524	564	578	653	715	774	838	858	954
Fachakademien/Berufsakademien.....	z	283	207	218	221	227	220	223	219	241	263	260
	m	151	108	115	113	114	112	117	115	112	125	120
	w	132	99	103	108	113	108	106	104	129	138	140
Kollegschulen.....	z	69	-	-	-	-	-	-	-	-	-	-
	m	46	-	-	-	-	-	-	-	-	-	-
	w	23	-	-	-	-	-	-	-	-	-	-
Insgesamt	i	31 971	38 081	38 890	39 927	41 274	42 590	43 547	44 154	45 220	46 033	45 957
	m	18 395	20 060	20 119	20 355	20 517	20 638	20 828	20 821	20 809	20 950	20 784
	w	13 576	18 021	18 771	19 572	20 757	21 952	22 719	23 333	24 411	25 083	25 173
Schulen des Gesundheitswesens.....	z	2 536	3 174	3 230	3 019	3 100	3 214	3 340	3 352	3 507	3 578	3 945
	m	666	1 013	999	899	922	937	975	970	989	995	1 114
	w	1 870	2 161	2 231	2 120	2 178	2 277	2 365	2 382	2 518	2 583	2 831
Teilzeit												
Allgemeinbildende Schulen.....	z	10 722	21 082	22 117	23 208	23 356	24 690	26 035	27 201	27 947	28 859	29 996
	m	1 975	4 476	4 685	4 913	4 905	5 270	5 597	5 922	6 168	6 368	6 851
	w	8 747	16 606	17 432	18 295	18 451	19 420	20 438	21 279	21 779	22 491	23 145
Vorklassen.....	z	78	-	16	14	14	12	19	18	19	10	18
	m	4	-	-	1	1	1	5	4	4	-	4
	w	74	-	16	13	13	11	14	14	15	10	14

4.1 Lehrkräfte *) nach Beschäftigungsumfang, Schularten und Geschlecht 1992-2014

Absolute Werte

Beschäftigungsumfang/Schulart/Geschlecht		1992	2005	2006	2007	2008	2009	2010	2011	2012	2013	2014
Schulkindergärten.....	z	89	198	179	219	188	201	240	220	233	307	295
	m	5	6	9	6	8	7	6	5	6	13	14
	w	84	192	170	213	180	194	234	215	227	294	281
Grundschulen	z	638	2 053	2 400	2 554	2 744	2 855	3 090	3 255	3 324	3 481	3 690
	m	63	187	225	231	272	274	374	399	419	451	505
	w	575	1 866	2 175	2 323	2 472	2 581	2 716	2 856	2 905	3 030	3 185
Schulartunabhängige Orientierungsstufe.....	z	214	120	141	175	173	192	238	221	246	258	312
	m	19	17	19	26	25	31	43	32	47	48	62
	w	195	103	122	149	148	161	195	189	199	210	250
Hauptschulen	z	355	1 072	911	1 044	1 095	919	842	802	726	753	777
	m	71	214	206	264	242	224	206	214	174	180	187
	w	284	858	705	780	853	695	636	588	552	573	590
Schularten mit mehreren Bildungsgängen.....	z	-	196	261	325	388	540	648	698	871	984	1 096
	m	-	44	66	82	88	149	163	210	245	265	283
	w	-	152	195	243	300	391	485	488	626	719	813
Realschulen.....	z	1 770	2 698	2 874	2 917	2 682	3 048	3 074	3 212	3 278	3 222	3 199
	m	264	551	542	566	505	590	618	664	671	655	680
	w	1 506	2 147	2 332	2 351	2 177	2 458	2 456	2 548	2 607	2 567	2 519
Gymnasien.....	z	4 086	6 416	6 722	7 127	7 331	7 705	8 093	8 397	8 663	8 903	8 810
	m	935	1 627	1 723	1 823	1 842	1 967	2 045	2 102	2 258	2 293	2 352
	w	3 151	4 789	4 999	5 304	5 489	5 738	6 048	6 295	6 405	6 610	6 458
Integrierte Gesamtschulen.....	z	183	653	663	682	720	902	1 162	1 421	1 523	1 681	2 049
	m	38	228	221	216	206	274	339	385	408	489	602
	w	145	425	442	466	514	628	823	1 036	1 115	1 192	1 447
Freie Waldorfschulen.....	z	1 221	3 013	3 053	3 085	3 080	3 202	3 328	3 561	3 674	3 803	4 040
	m	308	854	911	890	922	946	954	1 036	1 073	1 125	1 237
	w	913	2 159	2 142	2 195	2 158	2 256	2 374	2 525	2 601	2 678	2 803
Förderschulen.....	z	2 008	4 442	4 673	4 839	4 707	4 903	5 086	5 166	5 174	5 245	5 485
	m	248	687	696	739	703	742	775	794	796	788	860
	w	1 760	3 755	3 977	4 100	4 004	4 161	4 311	4 372	4 378	4 457	4 625
Abendhauptschulen.....	z	-	-	-	-	-	-	1	2	5	6	-
	m	-	-	-	-	-	-	-	1	2	1	-
	w	-	-	-	-	-	-	1	1	3	5	-
Abendrealschulen.....	z	8	15	17	18	15	16	22	16	10	8	10
	m	1	5	5	4	5	8	8	6	1	3	1
	w	7	10	12	14	10	8	14	10	9	5	9
Abendgymnasien.....	z	4	158	160	170	180	155	156	170	165	169	183
	m	1	41	45	54	71	41	45	54	49	47	53
	w	3	117	115	116	109	114	111	116	116	122	130
Kollegs.....	z	68	48	47	39	39	40	36	42	36	29	32
	m	18	15	17	11	15	16	16	16	15	10	11
	w	50	33	30	28	24	24	20	26	21	19	21
Berufliche Schulen.....	z	2 932	5 747	5 881	6 201	6 351	6 722	7 070	7 274	7 386	7 544	7 886
	m	885	1 719	1 775	1 861	1 926	2 086	2 155	2 220	2 220	2 252	2 331
	w	2 047	4 028	4 106	4 340	4 425	4 636	4 915	5 054	5 166	5 292	5 555
Teilzeit-Berufsschulen 2).....	z	283	684	717	747	803	839	882	925	976	932	952
	m	111	245	249	259	274	297	315	323	352	323	324
	w	172	439	468	488	529	542	567	602	624	609	628
Berufsvorbereitungsjahr.....	z	27	121	111	109	108	95	99	105	114	116	100
	m	11	56	49	42	40	30	38	43	43	43	37
	w	16	65	62	67	68	65	61	62	71	73	63
Berufsgrundbildungsjahr in vollzeitschulischer Form.....	z	17	32	39	46	26	28	33	43	41	70	59
	m	12	16	16	16	12	13	12	20	19	34	29
	w	5	16	23	30	14	15	21	23	22	36	30
Berufsaufbauschulen.....	z	2	-	-	-	-	-	-	-	-	-	-
	m	-	-	-	-	-	-	-	-	-	-	-
	w	2	-	-	-	-	-	-	-	-	-	-
Berufsfachschulen.....	z	1 411	3 215	3 314	3 435	3 467	3 536	3 642	3 633	3 588	3 648	3 580
	m	343	848	910	953	963	1 023	1 044	1 038	997	1 028	987
	w	1 068	2 367	2 404	2 482	2 504	2 513	2 598	2 595	2 591	2 620	2 593
Berufsoberschulen/Technische Oberschulen.....	z	3	4	7	10	9	10	15	20	16	17	22
	m	-	1	2	3	3	3	6	8	4	6	9
	w	3	3	5	7	6	7	9	12	12	11	13
Fachgymnasien.....	z	37	59	66	161	188	241	294	335	345	396	441
	m	14	23	26	48	52	75	89	107	104	115	131
	w	23	36	40	113	136	166	205	228	241	281	310
Fachoberschulen.....	z	53	174	196	224	237	265	297	307	317	321	379
	m	21	48	56	63	65	74	89	101	92	93	124
	w	32	126	140	161	172	191	208	206	225	228	255
Fachschulen.....	z	839	1 172	1 149	1 174	1 214	1 377	1 475	1 541	1 595	1 615	1 876
	m	307	411	395	396	442	481	480	493	510	513	571
	w	532	761	754	778	772	896	995	1 048	1 085	1 102	1 305
Fachakademien/Berufsakademien.....	z	227	286	282	295	299	331	333	365	394	429	477
	m	61	71	72	81	75	90	82	87	99	97	119
	w	166	215	210	214	224	241	251	278	295	332	358
Kollegschulen.....	z	33	-	-	-	-	-	-	-	-	-	-
	m	5	-	-	-	-	-	-	-	-	-	-
	w	28	-	-	-	-	-	-	-	-	-	-
Insgesamt	i	13 654	26 829	27 998	29 409	29 707	31 412	33 105	34 475	35 333	36 403	37 882
	m	2 860	6 195	6 460	6 774	6 831	7 356	7 752	8 142	8 388	8 620	9 182
	w	10 794	20 634	21 538	22 635	22 876	24 056	25 353	26 333	26 945	27 783	28 700

4.1 Lehrkräfte *) nach Beschäftigungsumfang, Schularten und Geschlecht 1992-2014

Absolute Werte

Beschäftigungsumfang/Schulart/Geschlecht		1992	2005	2006	2007	2008	2009	2010	2011	2012	2013	2014	
Schulen des Gesundheitswesens.....		z	-	1 198	1 237	1 279	1 274	1 419	1 442	1 484	1 529	1 554	1 948
		m	-	242	234	256	250	272	263	251	276	261	302
		w	-	956	1 003	1 023	1 024	1 147	1 179	1 233	1 253	1 293	1 646
Stundenweise													
Allgemeinbildende Schulen.....		z	6 520	9 405	10 044	10 582	11 772	11 862	12 200	12 697	12 972	12 566	12 877
		m	3 151	3 280	3 528	3 702	4 193	4 117	4 246	4 360	4 489	4 302	4 224
		w	3 369	6 125	6 516	6 880	7 579	7 745	7 954	8 337	8 483	8 264	8 653
Vorklassen.....		z	5	-	5	4	1	7	4	5	6	4	4
		m	-	-	1	-	-	1	1	1	2	-	1
		w	5	-	4	4	1	6	3	4	4	4	3
Schulkindergärten.....		z	119	274	267	290	299	287	294	290	320	379	407
		m	41	52	45	53	53	47	56	42	40	50	50
		w	78	222	222	237	246	240	238	248	280	329	357
Grundschulen		z	172	758	1 002	1 036	1 189	1 272	1 405	1 531	1 528	1 415	1 583
		m	38	142	209	188	227	247	279	324	341	336	356
		w	134	616	793	848	962	1 025	1 126	1 207	1 187	1 079	1 227
Schulartunabhängige Orientierungsstufe.....		z	38	44	67	66	67	95	107	106	94	91	79
		m	5	15	17	20	27	23	40	29	28	30	27
		w	33	29	50	46	40	72	67	77	66	61	52
Hauptschulen		z	90	394	367	425	450	502	394	392	375	413	443
		m	33	122	120	124	141	172	119	107	122	132	138
		w	57	272	247	301	309	330	275	285	253	281	305
Schularten mit mehreren Bildungsgängen.....		z	-	180	265	414	476	526	594	662	667	564	604
		m	-	59	78	150	182	209	223	272	287	231	231
		w	-	121	187	264	294	317	371	390	380	333	373
Realschulen.....		z	1 127	1 218	1 268	1 292	1 336	1 295	1 341	1 371	1 433	1 359	1 343
		m	494	400	416	430	481	425	461	445	473	481	452
		w	633	818	852	862	855	870	880	926	960	878	891
Gymnasien.....		z	1 988	2 427	2 745	2 814	3 049	3 390	3 566	3 606	3 690	3 447	3 533
		m	1 064	961	1 110	1 136	1 194	1 341	1 438	1 443	1 442	1 302	1 268
		w	924	1 466	1 635	1 678	1 855	2 049	2 128	2 163	2 248	2 145	2 265
Integrierte Gesamtschulen.....		z	51	149	172	254	255	290	336	457	511	553	618
		m	22	41	58	85	89	101	115	152	179	186	189
		w	29	108	114	169	166	189	221	305	332	367	429
Freie Waldorfschulen.....		z	971	1 067	1 063	1 143	1 616	1 218	1 216	1 233	1 205	1 235	1 200
		m	289	357	339	386	583	392	391	399	413	418	413
		w	682	710	724	757	1 033	826	825	834	792	817	787
Förderschulen.....		z	646	1 706	1 655	1 685	1 820	1 781	1 777	1 867	1 966	1 967	1 994
		m	255	372	385	375	409	388	386	411	414	418	423
		w	391	1 334	1 270	1 310	1 411	1 393	1 391	1 456	1 552	1 549	1 571
Abendhauptschulen.....		z	-	-	-	-	-	2	3	1	2	-	-
		m	-	-	-	-	-	2	2	-	2	-	-
		w	-	-	-	-	-	-	1	1	-	-	-
Abendrealschulen.....		z	539	474	456	439	444	444	431	432	422	399	385
		m	407	295	285	274	278	266	259	250	251	232	224
		w	132	179	171	165	166	178	172	182	171	167	161
Abendgymnasien.....		z	600	614	615	619	669	644	616	623	640	634	589
		m	399	407	414	424	473	444	418	421	437	432	406
		w	201	207	201	195	196	200	198	202	203	202	183
Kollegs.....		z	174	100	97	101	101	109	116	121	113	106	95
		m	104	57	51	57	56	59	58	64	58	54	46
		w	70	43	46	44	45	50	58	57	55	52	49
Berufliche Schulen.....		z	9 106	14 825	15 098	15 547	15 895	16 165	16 100	16 053	15 724	15 612	15 410
		m	5 834	6 964	7 027	7 219	7 249	7 316	7 257	7 232	7 036	7 014	6 938
		w	3 272	7 861	8 071	8 328	8 646	8 849	8 843	8 821	8 688	8 598	8 472
Teilzeit-Berufsschulen 2).....		z	883	1 356	1 416	1 429	1 459	1 428	1 342	1 266	1 153	1 117	1 024
		m	573	726	722	734	759	772	731	689	574	564	535
		w	310	630	694	695	700	656	611	577	579	553	489
Berufsvorbereitungsjahr.....		z	20	125	121	126	129	102	122	113	139	128	107
		m	13	83	74	71	69	66	75	71	83	78	68
		w	7	42	47	55	60	36	47	42	56	50	39
Berufsgrundbildungsjahr in vollzeitschulischer Form.....		z	13	19	26	14	11	8	13	20	21	18	14
		m	11	12	16	10	9	5	6	9	10	15	10
		w	2	7	10	4	2	3	7	11	11	3	4
Berufsaufbauschulen.....		z	42	-	-	-	-	-	-	-	-	-	-
		m	33	-	-	-	-	-	-	-	-	-	-
		w	9	-	-	-	-	-	-	-	-	-	-
Berufsfachschulen.....		z	3 009	9 115	9 560	9 669	9 722	9 756	9 349	9 163	8 873	8 613	8 108
		m	1 386	4 081	4 266	4 324	4 277	4 202	4 002	3 965	3 804	3 710	3 484
		w	1 623	5 034	5 294	5 345	5 445	5 554	5 347	5 198	5 069	4 903	4 624
Berufsoberschulen/Technische Oberschulen.....		z	3	1	3	5	8	16	22	35	27	24	23
		m	1	1	2	3	5	8	11	17	13	13	10
		w	2	-	1	2	3	8	11	18	14	11	13
Fachgymnasien.....		z	75	135	167	202	279	342	387	427	464	506	508
		m	40	67	81	94	128	158	182	199	218	234	247
		w	35	68	86	108	151	184	205	228	246	272	261
Fachoberschulen.....		z	118	258	317	381	438	461	525	519	493	546	528
		m	80	139	156	183	204	238	261	256	244	262	243
		w	38	119	161	198	234	223	264	263	249	284	285
Fachschulen.....		z	4 138	3 268	2 927	3 113	3 230	3 370	3 613	3 746	3 780	3 893	4 310
		m	2 548	1 640	1 492	1 567	1 591	1 648	1 742	1 770	1 829	1 875	2 078
		w	1 590	1 628	1 435	1 546	1 639	1 722	1 871	1 976	1 951	2 018	2 232

4.1 Lehrkräfte *) nach Beschäftigungsumfang, Schularten und Geschlecht 1992-2014
Absolute Werte

Beschäftigungsumfang/Schulart/Geschlecht		1992	2005	2006	2007	2008	2009	2010	2011	2012	2013	2014
Fachakademien/Berufsakademien.....	z	779	548	561	608	619	682	727	764	774	767	788
	m	405	215	218	233	207	219	247	256	261	263	263
Kollegschulen.....	w	374	333	343	375	412	463	480	508	513	504	525
	z	26	-	-	-	-	-	-	-	-	-	-
Insgesamt	m	15	-	-	-	-	-	-	-	-	-	-
	w	11	-	-	-	-	-	-	-	-	-	-
	i	15 626	24 230	25 142	26 129	27 667	28 027	28 300	28 750	28 696	28 178	28 287
	m	8 985	10 244	10 555	10 921	11 442	11 433	11 503	11 592	11 525	11 316	11 162
Schulen des Gesundheitswesens.....	w	6 641	13 986	14 587	15 208	16 225	16 594	16 797	17 158	17 171	16 862	17 125
	z	12 359	15 297	15 130	14 004	14 311	14 695	14 506	14 498	14 871	14 658	14 653
	m	7 711	7 357	7 098	6 383	6 396	6 568	6 366	6 268	6 441	6 265	6 096
	w	4 648	7 940	8 032	7 621	7 915	8 127	8 140	8 230	8 430	8 393	8 557

*) Ab 2013 zählen auch sonderpädagogische Fachkräfte, Bademeister/-innen etc. als Lehrkräfte, sofern sie eigenverantwortlich unterrichten.

1) Bis 2009 nach Schularten geschätzt. Ab 2010 erfolgt Nachweis bei den Grundschulen.

2) Ab 1996 einschl. Berufsgrundbildungsjahr in kooperativer Form.

3) Kein Nachweis nach rechtlichem Status.

4) Einschl. teilzeitbeschäftigter Lehrpersonen.

5) Allgemeinbildende Schulen: 2000 und 2014 Ergebnisse des Vorjahres.

Berufliche Schulen: 2014 Ergebnisse des Vorjahres.

6) Kein Nachweis vorhanden.

7) 1992, 1996, 2006 und 2007 nach Schularten teilweise geschätzt.

1997 bis 2005 Ergebnisse des Jahres 1996.

8) Bis 2005 einschl. Schulkindergärten.

9) 1992 einschl. Abendhauptschulen.

10) Nachweis erfolgt bei den stundenweise beschäftigten Lehrpersonen.

11) 1992, 1993 nach Schularten geschätzt.

12) 2007 Ergebnisse des Vorjahres.

13) Ab 1994 einschl. Vorklassen.

14) 1992 und 1993 einschl. der nach Schularten nicht aufteilbaren Lehrkräfte schulformbezogener Zweige an kooperativen Gesamtschulen.

15) 1995 einschl. Abendhauptschulen.

16) 1992 einschl. Abendhaupt- und Abendrealschulen.

17) 1992: Angaben lagen für alle Schularten (außer Abendgymnasien) nur als Summe vor; Nachweis erfolgt bei den Grundschulen. 1994 bis 2000: Angaben (außer Freien Waldorfschulen und Abendgymnasien) nach Schularten geschätzt.

18) 2004 und 2012: Ergebnisse des Vorjahres.

19) 1992 und 1993: Nachweis erfolgt bei den Grundschulen.

20) 2013 nach Schularten geschätzt.

21) Nachweis erfolgt ab 2003 bei den Berufsfachschulen.

22) 1997 Ergebnisse des Vorjahres.

23) Ab 2001 Nachweis erfolgt bei den Abendgymnasien.

24) Bis 1999 einschl. teilzeitbeschäftigter Lehrpersonen.

25) Ab 2013 ohne pädagogische Fachkräfte.

26) Außer 1999 Nachweis bei den Kollegs.

27) 1992-1994, 1996: einschl. teilzeitbeschäftigter Lehrpersonen.

1995 kein Nachweis vorhanden.

28) Ab 2001 kein Nachweis vorhanden.

29) 1992 nach Schularten geschätzt; Nachweis erfolgte zusammen.

30) 1992 Angaben unvollständig, Nachweis nicht sinnvoll.

31) Nachweis erfolgt bei den Berufsfachschulen.

32) 1993: kein Nachweis vorhanden.

33) 1993, 1994 und 2002: kein Nachweis vorhanden.

34) Nachweis erfolgt bei den Berufsfach- und Fachschulen.

4.1 Lehrkräfte *) nach Beschäftigungsumfang, Schularten und Geschlecht 1992-2014

Anteile an öffentlichen und privaten Schulen zusammen in Prozent

		1992	2005	2006	2007	2008	2009	2010	2011	2012	2013	2014
Baden-Württemberg												
Vollzeit												
Allgemeinbildende Schulen.....	z	9,2	11,3	11,8	12,0	12,6	12,6	12,6	12,1	12,3	12,7	12,6
	m	7,6	10,4	11,1	11,4	11,9	12,0	12,2	11,8	12,1	12,6	12,8
	w	12,2	12,5	12,6	12,7	13,2	13,2	12,9	12,4	12,5	12,7	12,5
Schulkindergärten.....	z	45,5	55,1	52,1	52,0	54,8	54,1	51,8	52,5	52,9	54,2	53,0
	m	73,3	54,8	62,5	62,1	61,9	66,7	55,6	56,3	61,5	63,6	75,0
	w	44,8	55,1	51,8	51,5	54,6	53,8	51,7	52,4	52,7	53,7	52,1
Grundschulen 1).....	z	1,1	1,0	1,0	1,6	1,8	2,1	2,1	2,0	2,2	2,3	2,5
	m	1,2	1,9	1,4	2,4	2,3	2,5	2,4	2,2	2,4	2,7	2,7
	w	1,0	0,5	0,7	1,4	1,6	1,9	2,0	1,9	2,1	2,1	2,4
Hauptschulen 1).....	z	1,1	1,6	2,0	1,8	1,9	2,1	-	-	-	-	-
	m	1,2	1,0	2,0	1,7	2,1	2,1	-	-	-	-	-
	w	1,0	2,6	2,0	2,1	1,7	2,0	-	-	-	-	-
Realschulen.....	z	2,5	3,2	3,6	3,5	4,1	3,7	4,5	3,9	3,9	4,1	4,2
	m	1,8	2,6	2,9	3,0	3,6	3,6	4,3	3,6	3,8	4,2	3,9
	w	4,4	4,4	4,8	4,1	4,7	4,0	4,8	4,2	4,1	4,1	4,4
Gymnasien.....	z	8,6	9,8	10,1	10,2	10,4	10,4	10,1	9,8	10,0	10,0	10,1
	m	7,2	9,0	9,3	9,5	9,8	9,7	9,8	9,6	9,6	10,0	10,4
	w	14,9	11,9	11,9	11,8	11,8	11,7	10,7	10,1	10,6	9,9	9,8
Integrierte Gesamtschulen.....	z	-	-	-	-	-	-	-	-	0,9	0,7	1,0
	m	-	-	-	-	-	-	-	-	1,0	0,2	1,4
	w	-	-	-	-	-	-	-	-	0,8	0,9	0,8
Freie Waldorfschulen.....	z	100,0	100,0	100,0	100,0	100,0	100,0	100,0	100,0	100,0	100,0	100,0
	m	100,0	100,0	100,0	100,0	100,0	100,0	100,0	100,0	100,0	100,0	100,0
	w	100,0	100,0	100,0	100,0	100,0	100,0	100,0	100,0	100,0	100,0	100,0
Förderschulen.....	z	27,1	32,7	33,8	33,5	35,2	35,6	36,2	36,4	36,3	37,3	36,7
	m	25,2	33,2	35,5	35,6	36,8	37,8	38,5	39,2	39,9	41,1	41,3
	w	29,0	32,4	32,5	32,1	34,3	34,3	34,9	34,9	34,4	35,3	34,4
Abendrealschulen.....	z	-	-	-	-	100,0	100,0	100,0	100,0	100,0	-	-
	m	-	-	-	-	100,0	100,0	100,0	-	-	-	-
	w	-	-	-	-	-	-	100,0	100,0	100,0	-	-
Abendgymnasien.....	z	-	100,0	100,0	100,0	100,0	100,0	100,0	100,0	100,0	100,0	100,0
	m	-	100,0	100,0	100,0	100,0	100,0	100,0	100,0	100,0	100,0	100,0
	w	-	100,0	100,0	100,0	100,0	100,0	100,0	100,0	100,0	100,0	100,0
Kollegs.....	z	100,0	-	100,0	100,0	100,0	-	100,0	-	100,0	100,0	100,0
	m	100,0	-	-	-	-	-	-	-	-	-	-
	w	100,0	-	100,0	100,0	100,0	-	100,0	-	100,0	100,0	100,0
Berufliche Schulen.....	z	7,1	7,1	7,5	7,7	8,0	8,4	8,6	8,9	9,2	9,3	9,5
	m	5,3	5,7	5,8	6,1	6,4	6,7	6,8	7,0	7,1	7,2	7,3
	w	15,8	12,3	13,2	13,0	12,7	13,3	13,3	13,5	14,3	13,8	13,9
Teilzeit-Berufsschulen 2).....	z	2,8	3,2	3,6	3,4	3,4	3,6	3,6	3,7	3,7	3,6	3,8
	m	2,1	2,7	2,8	2,7	2,8	2,9	3,0	3,0	3,0	2,9	3,0
	w	6,3	5,5	6,2	5,7	5,4	5,7	5,4	5,6	5,6	5,2	5,5
Berufsfachschulen.....	z	11,6	12,7	13,2	13,0	13,1	13,6	13,8	14,3	15,6	15,9	16,5
	m	8,3	10,1	10,2	10,1	10,4	10,8	11,0	11,3	11,9	12,4	12,7
	w	25,7	21,6	22,8	21,7	20,6	21,2	21,1	21,4	23,7	23,3	23,8
Berufsoberschulen/Technische Oberschulen.....	z	-	-	-	1,5	4,1	6,2	7,2	8,0	6,2	5,6	6,4
	m	-	-	-	1,9	3,6	5,0	5,6	6,3	5,0	4,0	5,3
	w	-	-	-	-	5,6	9,5	11,5	12,5	9,1	9,1	8,6
Fachgymnasien.....	z	1,8	1,8	2,1	2,6	3,4	4,2	4,7	5,0	5,0	5,1	5,1
	m	1,3	1,5	1,7	2,1	2,8	3,4	3,8	4,1	4,0	4,1	4,1
	w	4,1	3,0	3,7	4,4	5,4	6,6	7,1	7,4	7,6	7,4	7,4
Fachschulen.....	z	19,3	13,3	12,5	12,1	12,1	12,2	11,9	13,6	14,1	14,2	13,9
	m	16,1	11,3	10,9	10,9	10,6	10,4	9,8	10,8	11,4	11,6	11,3
	w	31,7	20,1	17,8	16,0	16,4	17,2	17,3	20,3	20,3	19,8	19,0
Zusammen	z	8,7	10,4	10,9	11,1	11,6	11,7	11,7	11,4	11,7	11,9	11,9
	m	7,0	9,0	9,6	9,8	10,3	10,4	10,6	10,3	10,6	11,0	11,1
	w	12,6	12,5	12,7	12,7	13,2	13,2	13,0	12,6	12,7	12,9	12,7
Schulen des Gesundheitswesens 3).....	z	-	-	-	-	-	-	-	-	-	-	-
Teilzeit												
Allgemeinbildende Schulen.....	z	7,0	9,4	9,2	9,9	10,1	10,6	11,2	12,2	13,0	13,8	14,6
	m	14,9	15,7	14,0	14,9	15,0	15,8	16,7	19,3	21,2	22,7	25,7
	w	6,0	8,3	8,4	9,0	9,2	9,7	10,3	10,9	11,6	12,4	12,8
Schulkindergärten.....	z	37,6	43,3	42,5	45,3	42,1	44,2	48,0	44,8	43,9	48,0	47,4
	m	55,6	54,5	75,0	66,7	66,7	53,8	50,0	50,0	38,5	47,8	45,2
	w	36,9	43,1	41,6	44,9	41,4	43,9	47,9	44,7	44,0	48,0	47,5
Grundschulen 1).....	z	0,9	1,4	1,5	1,6	1,8	2,1	2,7	3,1	3,6	3,8	4,2
	m	1,7	2,9	4,1	3,7	5,0	5,9	6,4	8,1	9,7	10,7	13,6
	w	0,9	1,3	1,4	1,5	1,7	2,0	2,4	2,7	3,2	3,3	3,6
Hauptschulen 1).....	z	0,9	3,5	3,7	3,6	4,3	4,2	-	-	-	-	-
	m	2,0	9,4	4,9	4,9	5,9	6,5	-	-	-	-	-
	w	0,9	2,8	3,4	3,3	3,9	3,6	-	-	-	-	-
Realschulen.....	z	5,2	5,3	5,2	5,9	5,9	6,7	7,4	7,9	8,2	9,0	10,0
	m	11,4	9,9	8,0	8,9	8,3	9,8	11,6	13,0	13,7	14,7	18,7
	w	4,1	4,3	4,5	5,2	5,3	6,0	6,5	6,7	7,0	7,8	8,3
Gymnasien.....	z	11,2	9,8	9,6	9,8	9,9	10,0	10,3	11,3	11,9	12,8	13,3
	m	16,2	11,4	11,0	11,4	11,0	11,5	11,9	13,1	15,0	16,3	17,9
	w	9,8	9,2	9,0	9,3	9,5	9,5	9,8	10,6	11,0	11,8	11,9
Integrierte Gesamtschulen.....	z	-	-	-	-	-	-	-	-	0,3	0,7	2,2
	m	-	-	-	-	-	-	-	-	-	2,0	3,6
	w	-	-	-	-	-	-	-	-	0,3	0,5	2,0

4.1 Lehrkräfte *) nach Beschäftigungsumfang, Schularten und Geschlecht 1992-2014

Anteile an öffentlichen und privaten Schulen zusammen in Prozent

		1992	2005	2006	2007	2008	2009	2010	2011	2012	2013	2014
Baden-Württemberg												
Freie Waldorfschulen.....	z	100,0	100,0	100,0	100,0	100,0	100,0	100,0	100,0	100,0	100,0	100,0
	m	100,0	100,0	100,0	100,0	100,0	100,0	100,0	100,0	100,0	100,0	100,0
	w	100,0	100,0	100,0	100,0	100,0	100,0	100,0	100,0	100,0	100,0	100,0
Förderschulen.....	z	21,0	30,0	29,3	31,2	30,3	31,0	32,1	33,0	34,5	34,8	35,6
	m	31,8	47,7	40,1	43,6	41,0	41,5	42,3	44,8	47,5	48,3	51,3
	w	19,9	27,7	27,8	29,5	28,9	29,6	30,6	31,4	32,7	33,0	33,4
Abendrealschulen.....	z	-	100,0	100,0	100,0	100,0	100,0	100,0	100,0	100,0	100,0	100,0
	m	-	100,0	100,0	100,0	100,0	100,0	100,0	100,0	100,0	100,0	100,0
	w	-	100,0	100,0	100,0	100,0	100,0	100,0	100,0	100,0	100,0	100,0
Abendgymnasien.....	z	100,0	100,0	100,0	100,0	100,0	100,0	100,0	100,0	100,0	100,0	100,0
	m	100,0	100,0	100,0	100,0	100,0	100,0	100,0	100,0	100,0	100,0	100,0
	w	-	100,0	100,0	100,0	100,0	100,0	100,0	100,0	100,0	100,0	100,0
Kollegs.....	z	50,0	100,0	100,0	100,0	100,0	100,0	100,0	100,0	100,0	100,0	100,0
	m	40,7	100,0	100,0	100,0	100,0	100,0	100,0	100,0	100,0	100,0	100,0
	w	56,4	100,0	100,0	100,0	100,0	100,0	100,0	100,0	100,0	100,0	100,0
Berufliche Schulen.....	z	14,5	16,1	15,3	16,6	16,8	17,8	19,0	20,0	19,8	19,9	20,2
	m	17,5	22,1	19,4	21,9	21,3	23,6	25,7	27,1	25,7	25,7	26,3
	w	13,3	14,0	13,6	14,4	15,0	15,5	16,4	17,1	17,5	17,8	18,0
Teilzeit-Berufsschulen 2).....	z	6,4	7,4	7,1	7,5	7,5	7,9	8,5	9,0	8,4	8,0	8,5
	m	8,8	11,2	9,7	10,8	10,3	11,5	12,8	13,5	12,0	11,4	12,1
	w	5,6	6,2	6,1	6,1	6,4	6,5	7,0	7,3	7,1	6,9	7,2
Berufsfachschulen.....	z	23,7	26,5	24,8	25,5	25,6	26,7	28,3	30,0	30,7	31,5	32,2
	m	27,5	34,2	30,3	32,3	30,9	33,4	36,3	38,4	38,1	38,6	39,4
	w	22,2	23,6	22,5	22,5	23,4	23,9	25,0	26,4	27,7	28,8	29,5
Berufsoberschulen/Technische Oberschulen.....	z	-	-	-	5,4	7,5	11,1	16,1	18,5	14,3	12,1	13,8
	m	-	-	-	9,1	9,1	15,4	25,0	26,3	17,6	18,8	20,0
	w	-	-	-	3,8	6,9	9,4	12,5	15,2	13,0	9,5	11,6
Fachgymnasien.....	z	4,2	4,2	4,4	5,8	7,3	9,1	10,8	11,7	11,1	11,4	11,3
	m	5,8	6,5	6,2	8,5	10,0	13,2	16,0	17,3	15,7	15,8	16,0
	w	3,7	3,4	3,7	4,7	6,2	7,5	8,9	9,6	9,4	9,8	9,6
Fachschulen.....	z	28,7	31,3	30,0	32,1	28,9	29,7	28,1	28,9	30,6	30,4	31,5
	m	30,6	40,3	36,0	38,6	36,8	39,1	35,6	37,8	37,0	37,3	40,4
	w	27,8	27,8	27,5	29,2	25,2	25,2	24,9	25,0	28,2	27,9	28,0
Zusammen	z	7,9	10,3	10,1	10,9	11,1	11,7	12,4	13,4	14,1	14,8	15,5
	m	15,6	17,2	15,3	16,7	16,6	17,9	19,0	21,4	22,4	23,5	25,8
	w	6,8	9,0	9,0	9,7	10,0	10,4	11,1	11,8	12,4	13,1	13,6
Schulen des Gesundheitswesens 3).....	-	-	-	-	-	-	-	-	-	-	-	-
Stundenweise												
Allgemeinbildende Schulen.....	z	21,1	20,7	18,0	18,1	19,9	18,3	19,4	20,1	20,3	20,0	20,2
	m	22,8	23,9	19,6	19,9	23,1	20,4	23,1	26,3	27,6	29,0	29,5
	w	19,4	18,9	17,0	17,0	18,0	17,1	17,6	17,4	17,4	16,7	17,1
Schulkindergärten.....	z	16,3	28,3	27,8	30,9	30,6	31,2	30,5	31,4	33,5	36,2	38,3
	m	25,5	41,1	38,5	42,7	44,2	40,4	49,6	36,5	37,7	44,6	49,0
	w	13,6	26,4	26,3	29,1	28,7	29,9	27,9	30,6	32,9	35,1	37,1
Grundschulen 1).....	z	1,2	2,2	2,2	1,9	2,0	2,3	3,5	4,1	4,0	4,5	4,9
	m	0,8	1,5	2,0	1,1	1,4	1,6	3,0	3,8	4,6	6,6	7,0
	w	1,6	2,5	2,3	2,2	2,3	2,6	3,7	4,3	3,8	3,8	4,4
Hauptschulen 1).....	z	1,3	3,3	4,1	4,4	4,3	5,1	-	-	-	-	-
	m	0,8	3,6	3,8	2,7	3,4	4,3	-	-	-	-	-
	w	1,7	3,0	4,3	6,0	5,0	5,8	-	-	-	-	-
Realschulen.....	z	18,1	20,1	16,0	16,6	18,0	16,9	19,0	20,4	21,2	19,2	20,1
	m	17,1	19,1	14,2	15,7	18,7	16,5	18,4	23,8	25,0	27,8	28,7
	w	19,1	20,6	17,2	17,3	17,4	17,2	19,3	18,9	19,6	15,9	17,1
Gymnasien.....	z	17,6	16,7	14,5	14,9	14,1	14,0	16,5	16,2	16,4	15,8	16,3
	m	16,0	14,9	13,9	14,0	12,9	13,1	16,9	18,1	19,0	18,2	19,2
	w	19,5	17,9	15,1	15,5	15,0	14,6	16,3	15,2	15,2	14,7	15,2
Integrierte Gesamtschulen.....	z	-	-	-	-	-	-	-	-	-	3,1	3,6
	m	-	-	-	-	-	-	-	-	-	5,3	2,2
	w	-	-	-	-	-	-	-	-	-	2,5	3,8
Freie Waldorfschulen.....	z	100,0	100,0	100,0	100,0	100,0	100,0	100,0	100,0	100,0	100,0	100,0
	m	100,0	100,0	100,0	100,0	100,0	100,0	100,0	100,0	100,0	100,0	100,0
	w	100,0	100,0	100,0	100,0	100,0	100,0	100,0	100,0	100,0	100,0	100,0
Förderschulen.....	z	40,8	37,9	31,0	27,0	28,9	29,1	28,9	30,8	30,2	29,8	31,9
	m	53,8	46,2	32,1	27,7	32,1	33,3	36,6	44,1	43,4	46,2	49,0
	w	34,6	35,3	30,5	26,7	27,6	27,6	26,5	26,9	27,0	26,4	28,5
Abendrealschulen.....	z	100,0	100,0	100,0	100,0	100,0	100,0	100,0	100,0	100,0	100,0	100,0
	m	100,0	100,0	100,0	100,0	100,0	100,0	100,0	100,0	100,0	100,0	100,0
	w	100,0	100,0	100,0	100,0	100,0	100,0	100,0	100,0	100,0	100,0	100,0
Abendgymnasien.....	z	100,0	100,0	100,0	100,0	100,0	100,0	100,0	100,0	100,0	100,0	100,0
	m	100,0	100,0	100,0	100,0	100,0	100,0	100,0	100,0	100,0	100,0	100,0
	w	100,0	100,0	100,0	100,0	100,0	100,0	100,0	100,0	100,0	100,0	100,0
Kollegs.....	z	79,0	63,7	65,9	66,2	69,9	70,4	73,2	71,1	71,2	71,6	70,2
	m	75,0	60,5	67,6	67,5	69,3	71,6	71,2	74,3	72,2	74,6	72,2
	w	84,5	68,5	64,2	64,6	70,5	69,1	75,4	67,9	70,3	69,0	68,7
Berufliche Schulen.....	z	37,5	56,5	55,5	57,0	59,5	57,1	59,5	57,9	57,2	57,4	58,5
	m	31,6	53,0	50,9	51,7	54,0	51,6	55,2	55,7	56,0	56,7	59,2
	w	46,3	60,2	60,3	62,5	65,0	62,7	63,4	59,8	58,3	58,0	58,0
Teilzeit-Berufsschulen 2).....	z	18,3	34,8	34,5	33,5	36,3	33,4	35,4	33,9	32,4	31,4	32,3
	m	15,7	33,8	32,0	30,3	33,1	30,6	33,6	34,1	33,4	32,9	35,4
	w	22,4	36,0	37,3	37,1	39,9	36,6	37,2	33,7	31,6	30,2	30,0
Berufsfachschulen.....	z	56,0	72,6	71,0	70,4	72,8	70,3	72,2	70,8	71,4	72,2	73,2
	m	49,3	69,9	67,1	65,6	68,4	65,8	68,9	69,6	71,1	72,3	74,5
	w	64,4	75,1	74,8	75,0	76,7	74,6	75,1	71,7	71,7	72,2	72,1

4.1 Lehrkräfte *) nach Beschäftigungsumfang, Schularten und Geschlecht 1992-2014

Anteile an öffentlichen und privaten Schulen zusammen in Prozent

		1992	2005	2006	2007	2008	2009	2010	2011	2012	2013	2014
Baden-Württemberg												
Berufsoberschulen/Technische Oberschulen.....	z	-	-	14,3	20,0	31,6	46,2	51,5	53,7	47,5	41,2	42,9
	m	-	-	12,5	12,5	30,0	42,9	50,0	55,0	50,0	43,8	46,7
	w	-	-	16,7	28,6	33,3	50,0	52,9	52,4	45,5	38,9	40,0
Fachgymnasien.....	z	12,4	22,5	24,1	27,7	35,9	37,0	41,5	40,8	39,5	40,2	39,5
	m	10,5	21,8	22,1	24,8	32,7	34,0	39,6	41,1	40,6	41,8	42,8
	w	15,5	23,3	26,4	31,0	39,5	40,3	43,4	40,7	38,6	38,8	36,9
Fachschulen.....	z	42,2	57,5	57,0	62,1	60,1	58,7	60,9	61,1	60,0	59,4	62,6
	m	34,3	51,7	51,2	56,2	51,9	50,3	53,4	53,7	53,6	53,7	57,3
	w	56,7	64,4	64,0	68,6	69,2	67,8	68,6	67,7	66,0	65,1	67,6
Zusammen	z	25,8	30,5	27,4	27,8	29,7	28,1	29,7	29,5	29,4	29,1	29,5
	m	25,7	34,2	29,3	29,6	32,5	30,5	33,8	36,4	37,4	38,9	40,4
	w	25,8	28,0	26,1	26,5	27,8	26,6	27,2	25,9	25,5	24,7	24,9
Schulen des Gesundheitswesens 3).....		-	-	-	-	-	-	-	-	-	-	-
Bayern												
Vollzeit												
Allgemeinbildende Schulen.....	z	9,7	11,1	11,4	11,5	11,9	11,9	12,1	12,3	12,6	12,8	12,7
	m	8,7	11,1	11,4	11,7	12,1	12,1	12,3	12,7	12,8	12,9	12,9
	w	11,1	11,2	11,4	11,4	11,7	11,6	11,9	11,9	12,5	12,7	12,5
Grundschulen	z	1,3	2,4	2,6	2,6	2,8	2,7	3,1	3,3	3,3	3,6	3,5
	m	1,0	2,0	2,3	2,4	2,5	2,4	2,6	3,1	3,2	3,8	4,5
	w	1,4	2,6	2,7	2,7	2,9	2,8	3,2	3,3	3,4	3,6	3,3
Hauptschulen	z	1,6	2,4	2,6	2,6	3,3	3,2	3,2	3,4	3,6	3,5	3,5
	m	1,3	1,9	2,0	2,1	2,6	2,8	2,8	3,0	2,9	2,9	3,2
	w	2,2	3,3	3,5	3,2	4,1	3,6	3,7	3,9	4,3	4,2	3,8
Realschulen.....	z	18,1	17,8	18,0	17,7	17,6	17,1	16,9	16,5	16,4	16,8	17,1
	m	15,1	18,1	18,4	18,4	18,3	17,9	17,7	17,6	17,3	17,1	17,1
	w	24,0	17,4	17,6	17,0	16,8	16,3	16,1	15,5	15,6	16,6	17,1
Gymnasien.....	z	10,3	10,6	10,4	10,3	10,1	10,1	10,1	10,3	10,4	10,5	10,4
	m	8,7	10,4	10,3	10,4	10,4	10,2	10,3	10,7	10,5	10,5	10,2
	w	15,7	11,2	10,6	10,0	9,7	10,0	9,7	9,7	10,3	10,5	10,6
Freie Waldorfschulen.....	z	100,0	100,0	100,0	100,0	100,0	100,0	100,0	100,0	100,0	100,0	100,0
	m	100,0	100,0	100,0	100,0	100,0	100,0	100,0	100,0	100,0	100,0	100,0
	w	100,0	100,0	100,0	100,0	100,0	100,0	100,0	100,0	100,0	100,0	100,0
Förderschulen.....	z	42,4	42,8	44,6	45,1	46,0	46,3	46,3	46,6	46,2	46,5	46,3
	m	40,8	44,6	47,4	47,9	49,7	50,2	50,5	51,0	50,2	50,6	50,9
	w	43,7	41,5	42,6	43,3	43,7	44,1	43,9	44,2	44,2	44,6	44,1
Abendrealschulen.....	z	9,1	-	-	-	-	-	-	-	-	-	-
	m	11,1	-	-	-	-	-	-	-	-	-	-
Abendgymnasien.....	z	2,8	-	-	-	-	-	5,3	-	-	-	-
	m	-	-	-	-	-	-	-	-	-	-	-
	w	8,3	-	-	-	-	-	12,5	-	-	-	-
Kollegs.....	z	8,0	4,0	4,8	5,0	6,8	4,8	6,7	5,8	7,5	7,3	6,7
	m	8,1	4,6	4,3	4,5	10,0	5,8	8,3	6,2	8,8	11,1	7,8
	w	7,7	2,8	5,6	5,9	-	2,8	3,1	5,1	5,1	-	4,9
Berufliche Schulen.....	z	12,1	13,6	13,8	13,5	13,3	13,1	13,0	13,2	13,4	13,6	13,3
	m	9,5	11,6	11,7	11,7	11,7	11,4	11,2	11,4	11,5	11,8	11,5
	w	21,8	19,7	19,8	18,6	17,8	17,6	17,7	17,4	17,7	17,6	17,0
Teilzeit-Berufsschulen 2).....	z	7,3	11,7	11,6	11,5	11,5	11,4	11,3	11,5	11,3	11,5	11,2
	m	6,3	10,5	10,4	10,4	10,3	10,2	9,9	10,0	9,9	10,0	9,7
	w	12,9	17,3	17,0	16,3	15,9	15,9	16,8	16,8	16,1	16,2	15,7
Berufsaufbauschulen.....	z	7,7	-	-	-	-	-	-	-	-	-	-
	m	4,6	-	-	-	-	-	-	-	-	-	-
	w	14,6	-	-	-	-	-	-	-	-	-	-
Berufsfachschulen.....	z	26,5	22,6	23,7	22,4	21,3	22,3	21,9	22,6	22,3	20,4	19,3
	m	29,4	23,9	25,4	24,8	24,1	22,5	22,7	24,1	24,9	22,7	21,7
	w	24,5	21,7	22,4	20,6	19,1	22,1	21,4	21,5	20,6	18,8	17,7
Berufsoberschulen/Technische Oberschulen.....	z	0,7	-	-	-	-	-	-	0,3	0,1	0,7	0,8
	m	-	-	-	-	-	-	-	0,4	0,2	0,7	0,5
	w	2,5	-	-	-	-	-	-	-	-	0,7	1,3
Fachoberschulen.....	z	1,6	3,3	3,6	3,4	3,3	3,5	3,0	3,5	4,0	4,4	4,1
	m	1,6	2,8	3,0	2,8	3,0	3,3	2,6	3,2	3,6	3,6	3,3
	w	1,5	4,7	5,4	4,9	4,1	4,0	3,9	4,0	4,7	5,7	5,2
Fachschulen.....	z	28,2	33,5	33,0	32,1	32,6	33,3	36,2	33,2	34,3	34,4	35,7
	m	24,0	26,7	25,9	26,2	27,2	27,6	30,2	27,1	27,9	29,1	30,1
	w	39,5	66,2	65,4	62,0	56,8	57,5	59,2	54,7	53,2	50,0	52,7
Fachakademien/Berufsakademien.....	z	44,8	49,6	51,5	53,4	60,2	58,4	58,5	57,9	62,0	63,8	62,2
	m	40,6	48,9	51,8	53,8	62,0	60,9	62,6	63,5	66,3	70,6	73,6
	w	50,6	50,5	51,2	52,9	58,5	56,0	54,6	52,8	58,6	58,7	54,9
Zusammen	z	10,1	11,5	11,8	11,8	12,1	12,1	12,2	12,4	12,7	12,9	12,8
	m	8,8	11,2	11,5	11,7	12,0	12,0	12,1	12,4	12,5	12,7	12,6
	w	12,1	11,9	12,1	12,0	12,2	12,2	12,4	12,4	13,0	13,1	12,9
	z	31,9	71,0	72,4	67,3	68,1	69,0	69,8	70,7	71,4	72,2	73,1
Schulen des Gesundheitswesens 4).....	m	28,4	71,3	72,7	67,4	67,9	68,9	70,2	70,7	70,9	71,3	72,1
	w	33,4	70,9	72,3	67,3	68,2	69,1	69,7	70,8	71,5	72,4	73,4
Teilzeit												
Allgemeinbildende Schulen.....	z	11,8	14,1	14,5	14,9	14,7	15,1	15,4	16,0	15,7	15,9	16,1
	m	22,9	22,0	23,5	24,3	23,0	24,5	25,4	27,2	26,3	28,3	27,8
	w	10,9	13,1	13,4	13,7	13,6	13,9	14,3	14,7	14,5	14,5	14,7
Grundschulen	z	1,5	2,8	3,0	3,2	3,3	3,6	3,7	3,8	3,8	3,9	4,1
	m	13,3	8,9	8,2	7,2	8,6	11,7	15,6	15,2	15,1	16,5	15,2
	w	1,4	2,6	2,8	3,1	3,1	3,3	3,4	3,5	3,5	3,6	3,8

4.1 Lehrkräfte *) nach Beschäftigungsumfang, Schularten und Geschlecht 1992-2014

Anteile an öffentlichen und privaten Schulen zusammen in Prozent

		1992	2005	2006	2007	2008	2009	2010	2011	2012	2013	2014
Baden-Württemberg												
Hauptschulen	z	3,0	5,5	6,3	7,5	7,3	8,1	8,9	9,4	10,0	11,3	11,9
	m	12,8	7,9	12,3	15,5	14,3	14,1	16,7	18,3	19,0	23,4	23,0
	w	2,1	5,0	5,4	6,2	6,2	7,2	7,7	8,1	8,6	9,6	10,2
Realschulen.....	z	28,0	31,1	31,2	31,4	30,8	31,2	31,1	32,1	31,6	29,4	27,4
	m	33,6	37,8	36,0	36,8	36,7	40,3	40,1	41,5	40,3	40,6	36,9
	w	27,3	29,9	30,3	30,4	29,8	29,6	29,6	30,4	30,1	27,5	25,8
Gymnasien.....	z	15,8	14,3	14,6	15,2	14,5	14,3	14,1	14,8	13,6	13,6	13,6
	m	18,8	14,4	15,8	16,6	14,8	15,7	15,3	16,6	15,5	16,6	16,8
	w	15,1	14,3	14,3	14,8	14,4	13,9	13,8	14,3	13,1	12,9	12,9
Freie Waldorfschulen.....	z	100,0	100,0	100,0	100,0	100,0	100,0	100,0	100,0	100,0	100,0	100,0
	m	100,0	100,0	100,0	100,0	100,0	100,0	100,0	100,0	100,0	100,0	100,0
	w	100,0	100,0	100,0	100,0	100,0	100,0	100,0	100,0	100,0	100,0	100,0
Förderschulen.....	z	48,8	48,5	50,3	51,0	50,6	51,0	51,0	50,6	50,6	50,6	51,3
	m	57,0	55,9	58,5	59,1	59,7	63,9	64,0	63,5	66,8	64,1	63,7
	w	48,3	47,7	49,4	50,1	49,8	49,8	49,9	49,6	49,3	49,5	50,1
Abendrealschulen.....	z	9,1	-	-	-	-	-	-	-	-	-	-
	w	12,5	-	-	-	-	-	-	-	-	-	-
Abendgymnasien.....	z	-	50,0	80,0	75,0	77,8	50,0	33,3	66,7	66,7	66,7	70,6
	m	-	100,0	100,0	100,0	100,0	-	100,0	100,0	100,0	90,0	90,9
	w	-	40,0	50,0	50,0	50,0	50,0	-	25,0	25,0	20,0	33,3
Kollegs.....	z	-	-	-	5,0	2,4	5,1	5,4	2,3	2,6	2,9	2,6
	m	-	-	-	-	-	12,5	28,6	10,0	11,1	14,3	11,1
	w	-	-	-	6,3	2,9	3,2	-	-	-	-	-
Berufliche Schulen.....	z	29,6	28,5	28,7	29,8	30,7	30,9	31,4	30,9	31,2	31,7	32,2
	m	36,9	28,1	29,0	30,2	31,7	32,8	34,6	33,9	35,3	35,5	37,4
	w	27,2	28,6	28,5	29,6	30,2	30,1	30,0	29,6	29,6	30,3	30,2
Teilzeit-Berufsschulen 2).....	z	8,0	12,5	13,2	13,3	13,8	14,0	14,3	14,1	14,3	14,4	13,8
	m	9,8	12,0	12,2	11,9	12,5	13,2	14,5	14,5	15,2	15,9	16,3
	w	7,4	12,9	13,9	14,1	14,6	14,4	14,1	13,8	13,9	13,7	12,8
Berufsaufbauschulen.....	z	3,8	-	-	-	-	-	-	-	-	-	-
	m	-	-	-	-	-	-	-	-	-	-	-
	w	4,3	-	-	-	-	-	-	-	-	-	-
Berufsfachschulen.....	z	41,3	41,3	40,2	42,0	42,2	40,8	42,0	40,0	39,7	41,8	41,2
	m	61,4	53,7	53,6	56,3	57,9	56,1	57,2	53,3	55,6	58,3	59,9
	w	38,2	39,0	37,7	38,9	38,9	37,5	38,5	37,1	36,3	38,2	36,8
Berufsoberschulen/Technische Oberschulen.....	z	4,8	-	-	-	-	-	-	0,4	0,9	0,5	2,4
	m	-	-	-	-	-	-	-	1,6	-	-	3,6
	w	5,8	-	-	-	-	-	-	-	1,2	0,6	2,0
Fachoberschulen.....	z	5,1	9,4	9,9	11,3	11,6	11,0	12,2	12,9	13,1	14,3	14,8
	m	7,1	9,2	10,7	10,9	11,4	8,6	13,1	15,1	10,2	13,8	15,0
	w	4,4	9,4	9,6	11,4	11,6	12,0	11,8	12,1	14,1	14,5	14,7
Fachschulen.....	z	65,7	64,7	66,8	72,2	69,9	73,2	79,5	72,5	72,8	69,5	71,9
	m	83,5	63,7	64,7	70,5	68,3	72,6	80,8	74,1	74,4	69,8	72,1
	w	54,6	66,0	69,3	74,1	71,8	73,8	78,2	71,1	71,2	69,3	71,8
Fachakademien/Berufsakademien.....	z	57,5	58,5	59,9	62,9	68,6	69,4	67,1	70,1	72,8	72,3	74,5
	m	51,3	57,3	57,6	62,8	75,0	76,9	73,9	79,1	85,3	82,9	83,2
	w	60,1	58,9	60,7	62,9	66,7	66,9	65,2	67,6	69,4	69,7	72,0
Zusammen	z	13,9	15,6	15,9	16,4	16,3	16,8	17,1	17,6	17,4	17,7	17,9
	m	27,0	23,5	24,8	25,8	25,2	26,6	27,7	29,0	28,5	30,1	30,2
	w	12,5	14,3	14,6	15,0	15,0	15,3	15,6	16,0	15,8	16,0	16,2
Stundenweise												
Allgemeinbildende Schulen.....	z	12,3	11,5	11,6	11,5	11,1	10,8	10,4	10,2	10,2	10,1	10,2
	m	12,4	10,3	10,6	10,5	10,3	10,6	10,3	10,1	10,5	10,7	11,8
	w	12,3	12,1	12,0	12,0	11,5	10,9	10,5	10,2	10,0	9,8	9,7
Grundschulen	z	0,7	2,4	2,6	2,8	2,7	2,4	2,4	2,4	2,5	2,1	2,1
	m	0,3	1,0	1,2	1,5	1,6	1,1	1,1	1,4	1,6	1,2	1,2
	w	1,0	3,0	3,2	3,3	3,2	2,8	2,9	2,8	2,8	2,3	2,3
Hauptschulen	z	0,8	5,6	5,7	6,0	6,0	6,9	6,0	6,0	7,0	8,0	8,4
	m	0,5	4,5	5,1	4,7	4,8	6,6	5,7	5,8	7,1	8,4	9,4
	w	1,3	6,3	6,0	6,8	6,6	7,1	6,1	6,1	6,9	7,8	8,0
Realschulen.....	z	40,8	24,5	23,7	22,9	21,5	18,6	17,8	16,7	15,1	15,2	16,3
	m	35,1	23,5	22,3	22,3	22,2	20,0	19,0	16,7	16,8	18,1	19,1
	w	47,1	25,0	24,3	23,2	21,2	18,0	17,3	16,6	14,5	14,2	15,4
Gymnasien.....	z	18,9	10,2	9,3	8,3	7,4	7,5	7,2	6,8	6,4	6,4	7,0
	m	20,4	11,3	10,7	9,0	9,0	9,2	9,5	9,6	9,0	8,7	10,9
	w	17,0	9,5	8,5	7,8	6,5	6,6	6,0	5,5	5,2	5,3	5,5
Freie Waldorfschulen.....	z	100,0	100,0	100,0	100,0	100,0	100,0	100,0	100,0	100,0	100,0	100,0
	m	100,0	100,0	100,0	100,0	100,0	100,0	100,0	100,0	100,0	100,0	100,0
	w	100,0	100,0	100,0	100,0	100,0	100,0	100,0	100,0	100,0	100,0	100,0
Förderschulen.....	z	32,1	47,1	49,1	50,1	50,7	48,7	47,9	48,7	49,1	48,5	46,9
	m	35,3	55,4	56,1	58,9	57,5	56,6	56,0	53,5	55,8	56,8	59,2
	w	30,4	45,7	47,8	48,6	49,7	47,5	46,7	48,0	48,1	47,4	45,2
Abendrealschulen.....	z	72,7	78,9	78,9	61,5	80,0	20,0	-	-	-	-	16,7
	m	80,0	83,3	83,3	71,4	85,7	33,3	-	-	-	-	-
	w	50,0	71,4	71,4	50,0	66,7	-	-	-	-	-	25,0
Abendgymnasien.....	z	98,5	100,0	100,0	100,0	100,0	99,2	99,2	98,4	98,5	99,2	99,1
	m	98,3	100,0	100,0	100,0	100,0	100,0	100,0	98,9	98,9	98,8	98,8
	w	100,0	100,0	100,0	100,0	100,0	97,4	97,7	97,2	97,6	100,0	100,0
Kollegs.....	z	69,6	23,8	22,2	26,3	21,7	26,3	20,7	20,0	13,9	16,7	21,7
	m	75,0	27,3	37,5	40,0	28,6	33,3	30,0	36,4	23,1	28,6	50,0
	w	33,3	20,0	10,0	11,1	11,1	20,0	15,8	10,5	8,7	6,3	6,7

4.1 Lehrkräfte *) nach Beschäftigungsumfang, Schularten und Geschlecht 1992-2014

Anteile an öffentlichen und privaten Schulen zusammen in Prozent

		1992	2005	2006	2007	2008	2009	2010	2011	2012	2013	2014
Baden-Württemberg												
Berufliche Schulen.....	z	35,1	34,4	32,4	36,7	33,3	34,0	37,8	36,6	36,8	37,4	37,0
	m	40,1	34,8	32,9	38,5	33,3	33,0	38,0	36,3	36,1	37,1	36,3
	w	25,5	33,9	31,9	35,1	33,3	34,9	37,5	36,8	37,5	37,8	37,5
Teilzeit-Berufsschulen 2).....	z	9,2	11,6	10,2	9,4	9,6	9,4	10,1	9,9	9,9	10,0	8,7
	m	9,1	13,9	12,0	11,7	11,5	11,1	11,9	11,4	10,5	11,6	9,8
	w	9,3	9,1	8,0	7,0	7,6	7,5	8,2	8,2	9,2	8,4	7,5
Berufsaufbauschulen.....	z	3,3	-	-	-	-	-	-	-	-	-	-
	m	-	-	-	-	-	-	-	-	-	-	-
	w	8,0	-	-	-	-	-	-	-	-	-	-
Berufsfachschulen.....	z	55,2	54,3	54,4	59,6	56,7	56,2	53,8	54,3	54,4	55,6	53,0
	m	53,6	65,6	67,4	73,3	70,9	67,2	65,3	67,6	67,7	67,8	66,8
	w	56,2	47,5	46,6	51,3	48,3	49,2	46,9	46,7	47,0	48,8	45,5
Berufsoberschulen/Technische Oberschulen.....	z	2,3	-	-	-	-	-	0,3	2,3	2,3	2,4	-
	m	1,1	-	-	-	-	-	0,8	3,2	2,6	3,9	-
	w	5,1	-	-	-	-	-	-	1,7	2,0	1,3	-
Fachoberschulen.....	z	4,7	9,8	11,9	16,6	17,0	20,6	23,5	24,4	26,8	27,8	25,2
	m	4,2	9,8	10,5	16,2	14,3	19,7	23,2	25,6	28,5	28,7	25,0
	w	5,9	9,8	13,2	17,1	19,4	21,5	23,8	23,6	25,6	27,2	25,4
Fachschulen.....	z	63,8	45,7	39,3	71,7	43,9	46,2	74,6	52,6	50,9	49,4	51,4
	m	56,2	42,2	37,9	68,5	41,8	42,6	70,3	48,5	46,6	44,8	46,3
	w	80,6	51,6	41,7	77,1	47,2	51,5	80,6	58,2	57,5	56,3	58,8
Fachakademien/Berufsakademien.....	z	67,3	63,5	67,0	68,6	71,6	72,0	73,1	73,3	71,9	70,4	72,7
	m	62,2	65,3	65,9	67,5	72,1	71,3	73,7	73,6	72,9	70,7	72,3
	w	72,5	62,4	67,8	69,3	71,3	72,3	72,8	73,1	71,3	70,2	72,9
Zusammen	z	20,8	17,5	17,1	17,5	16,7	16,6	16,5	16,3	16,3	16,3	16,4
	m	24,4	18,9	18,5	19,4	18,1	18,3	19,0	18,9	19,2	19,8	20,7
	w	16,2	16,7	16,2	16,4	15,9	15,6	15,3	15,1	14,9	14,8	14,6
Schulen des Gesundheitswesens.....	z	25,2	72,9	74,6	70,7	71,0	71,8	72,6	73,2	73,4	73,2	74,4
	m	24,9	69,5	70,8	66,7	66,4	67,9	68,6	69,6	70,5	69,9	70,7
	w	25,9	75,7	77,5	73,7	74,4	74,6	75,3	75,5	75,3	75,3	76,8
Berlin												
Vollzeit												
Allgemeinbildende Schulen.....	z	2,6	4,4	4,9	5,1	5,5	6,2	6,4	7,0	7,3	7,6	7,4
	m	3,5	6,1	6,6	6,8	7,2	7,9	8,1	9,1	9,3	9,8	9,5
	w	2,2	3,6	4,1	4,3	4,8	5,4	5,6	6,1	6,5	6,6	6,5
Vorklassen.....	z	2,5	-	-	-	-	-	-	-	-	-	-
	m	-	-	-	-	-	-	-	-	-	-	-
	w	2,6	-	-	-	-	-	-	-	-	-	-
Grundschulen	z	1,8	4,0	4,7	5,2	5,9	6,7	6,6	6,4	6,3	6,0	6,1
	m	2,7	6,7	6,3	8,0	9,0	9,8	10,4	10,2	9,0	11,2	10,0
	w	1,6	3,6	4,4	4,8	5,4	6,2	6,1	5,8	5,9	5,2	5,5
Schulartunabhängige Orientierungsstufe.....	z	2,1	3,4	4,2	4,0	4,4	4,5	5,0	4,6	5,2	5,5	5,3
	m	3,1	5,4	6,1	6,1	6,2	6,4	6,6	6,0	6,6	7,4	7,4
	w	1,6	2,6	3,6	3,4	3,8	3,9	4,5	4,1	4,7	5,0	4,6
Hauptschulen	z	1,0	0,4	0,3	0,2	0,3	0,3	0,4	0,7	1,5	100,0	-
	m	1,1	0,7	0,6	0,6	0,7	0,7	1,2	1,2	2,7	100,0	-
	w	0,8	0,2	0,1	-	-	-	-	0,3	0,8	-	-
Realschulen.....	z	4,6	3,6	4,0	4,4	3,9	4,8	4,6	5,6	6,3	18,2	-
	m	5,9	4,9	6,8	6,7	6,7	8,5	8,3	9,4	8,6	21,1	-
	w	3,6	2,7	2,2	2,9	2,1	2,7	2,5	3,4	4,9	14,3	-
Gymnasien.....	z	4,2	5,8	6,1	6,5	6,4	7,4	7,6	7,9	8,6	8,3	8,1
	m	4,9	7,9	8,1	8,0	8,3	9,1	9,2	9,7	10,4	10,5	10,1
	w	3,5	4,0	4,3	5,1	4,6	6,0	6,1	6,3	7,0	6,5	6,4
Integrierte Gesamtschulen.....	z	0,4	3,1	2,9	2,6	4,5	4,8	4,8	7,0	6,7	7,0	6,8
	m	0,5	3,8	3,8	3,6	5,1	5,4	5,3	7,2	6,8	6,8	7,3
	w	0,4	2,6	2,4	1,9	4,1	4,5	4,5	6,9	6,7	7,1	6,6
Freie Waldorfschulen.....	z	100,0	100,0	100,0	100,0	100,0	100,0	100,0	100,0	100,0	100,0	100,0
	m	100,0	100,0	100,0	100,0	100,0	100,0	100,0	100,0	100,0	100,0	100,0
	w	100,0	100,0	100,0	100,0	100,0	100,0	100,0	100,0	100,0	100,0	100,0
Förderschulen.....	z	3,7	4,1	4,8	4,8	4,8	5,2	5,3	5,8	6,6	7,2	7,5
	m	4,5	5,2	5,7	5,8	5,6	6,4	6,3	8,3	10,4	10,5	10,6
	w	3,5	3,9	4,6	4,5	4,5	4,9	5,0	5,2	5,7	6,4	6,6
Abendrealschulen.....	z	-	-	-	-	-	-	-	-	-	-	-
	m	-	-	-	-	-	-	-	-	-	-	-
	w	-	-	-	-	-	-	-	-	-	-	-
Berufliche Schulen.....	z	5,8	6,9	7,1	7,5	7,8	9,2	9,7	11,6	11,8	12,0	12,3
	m	4,5	6,1	6,1	6,6	6,6	7,8	8,5	9,2	9,5	9,9	10,9
	w	8,0	8,0	8,4	8,6	9,3	10,8	11,2	14,2	14,3	14,1	13,7
Teilzeit-Berufsschulen 2).....	z	2,2	2,6	1,8	3,1	3,3	4,1	4,3	4,6	4,7	4,5	4,3
	m	2,7	3,4	2,1	3,6	3,6	4,1	4,7	4,7	5,1	5,4	5,3
	w	1,2	1,3	1,3	2,4	2,8	3,9	3,8	4,5	4,2	3,4	3,1
Berufsvorbereitungsjahr.....	z	1,2	1,8	0,7	0,9	2,4	3,4	3,2	2,2	2,1	1,2	2,5
	m	0,4	1,7	0,6	1,2	1,4	2,8	2,9	0,8	1,5	1,7	2,7
	w	2,8	1,9	0,7	0,7	3,5	4,1	3,4	3,5	2,6	0,7	2,4
Berufsfachschulen.....	z	24,9	13,7	16,1	15,5	16,9	19,0	17,9	22,1	22,9	22,6	24,3
	m	23,4	11,6	13,3	12,6	13,1	14,6	14,0	17,1	17,8	15,8	19,1
	w	26,0	16,9	20,4	19,9	22,3	24,9	23,2	28,4	28,9	30,1	30,3
Fachgymnasien.....	z	-	-	-	-	-	-	0,6	0,5	0,5	1,6	1,4
	m	-	-	-	-	-	-	1,0	1,0	0,9	1,6	2,2
	w	-	-	-	-	-	-	-	-	-	1,6	0,7
Fachoberschulen.....	z	2,3	4,5	4,8	7,1	8,0	9,7	14,2	15,8	15,6	13,9	14,5
	m	1,3	3,6	4,0	6,2	8,7	8,3	13,3	12,6	15,6	15,2	15,3
	w	4,5	5,5	5,8	8,0	7,3	11,2	15,0	18,5	15,5	12,8	13,8

4.1 Lehrkräfte *) nach Beschäftigungsumfang, Schularten und Geschlecht 1992-2014

Anteile an öffentlichen und privaten Schulen zusammen in Prozent

		1992	2005	2006	2007	2008	2009	2010	2011	2012	2013	2014
Baden-Württemberg												
Fachschulen.....	z	14,2	17,8	15,0	14,6	11,8	14,1	17,1	21,8	21,2	24,4	24,7
	m	12,6	13,9	12,9	12,5	8,2	14,2	15,7	15,4	12,3	20,9	21,2
	w	15,7	20,8	16,8	16,4	14,6	14,0	18,1	26,4	27,5	27,1	27,3
Zusammen	z	3,0	4,8	5,2	5,4	5,9	6,6	6,9	7,7	8,0	8,2	8,1
	m	3,7	6,1	6,4	6,7	7,1	7,9	8,2	9,1	9,3	9,9	9,8
	w	2,6	4,1	4,6	4,8	5,3	6,0	6,2	7,0	7,4	7,4	7,3
Schulen des Gesundheitswesens	z	50,4	70,3	69,8	68,8	67,0	66,8	68,7	70,1	72,9	74,6	76,3
	m	46,6	62,0	59,3	60,0	56,9	61,4	55,1	63,0	66,0	67,9	77,6
	w	51,1	72,2	72,5	70,9	69,3	68,2	73,0	71,9	74,5	76,3	76,1
Teilzeit												
Allgemeinbildende Schulen.....	z	8,0	11,1	10,4	14,1	14,3	14,6	16,1	16,2	17,4	18,8	19,1
	m	14,0	16,8	14,1	20,3	20,6	20,0	24,8	23,3	26,8	29,8	28,1
	w	7,1	10,2	9,7	13,1	13,3	13,6	14,5	14,9	15,7	16,8	17,4
Vorklassen.....	z	16,1	-	-	-	-	-	-	-	-	-	-
	m	-	-	-	-	-	-	-	-	-	-	-
	w	16,7	-	-	-	-	-	-	-	-	-	-
Grundschulen	z	5,5	11,1	9,9	14,3	13,9	13,8	13,9	12,8	13,7	15,0	14,9
	m	9,9	21,0	14,6	25,9	23,3	22,3	20,7	20,4	26,5	25,0	28,8
	w	5,2	10,5	9,6	13,6	13,4	13,2	13,6	12,4	13,0	14,4	14,0
Schulartunabhängige Orientierungsstufe.....	z	5,6	8,4	9,2	12,4	10,7	11,0	13,8	12,5	12,9	14,0	16,6
	m	5,7	11,8	8,7	18,5	13,5	13,0	18,7	14,7	20,6	24,5	27,3
	w	5,6	8,0	9,2	11,8	10,4	10,8	13,2	12,2	12,0	12,7	15,3
Hauptschulen	z	2,5	4,3	3,3	5,0	6,5	5,2	7,0	6,9	7,5	100,0	-
	m	-	7,8	4,4	8,9	7,5	7,7	6,5	11,1	10,0	100,0	-
	w	3,3	3,5	2,9	4,0	6,3	4,5	7,2	5,4	6,7	100,0	-
Realschulen.....	z	14,3	13,2	13,8	21,1	16,6	21,6	22,2	21,1	20,8	20,0	-
	m	20,4	13,5	11,4	27,6	18,4	19,7	32,1	27,5	25,0	25,0	-
	w	13,3	13,1	14,4	19,6	16,2	22,1	19,5	19,3	19,5	18,2	-
Gymnasien.....	z	9,8	9,6	10,2	13,4	14,1	13,3	14,5	14,3	15,2	17,0	15,1
	m	11,7	13,2	12,1	16,8	19,4	16,7	20,2	20,4	22,7	24,4	19,5
	w	9,3	8,7	9,6	12,6	12,8	12,4	12,9	12,6	13,2	15,0	13,9
Integrierte Gesamtschulen.....	z	3,6	8,0	7,4	7,5	10,0	12,9	13,4	19,2	21,0	21,1	23,8
	m	7,0	8,9	10,2	9,0	9,6	12,8	17,9	20,2	26,3	30,1	31,0
	w	2,7	7,7	6,5	7,1	10,1	12,9	12,1	18,9	19,6	18,6	21,7
Freie Waldorfschulen.....	z	100,0	100,0	100,0	100,0	100,0	100,0	100,0	100,0	100,0	100,0	100,0
	m	100,0	100,0	100,0	100,0	100,0	100,0	100,0	100,0	100,0	100,0	100,0
	w	100,0	100,0	100,0	100,0	100,0	100,0	100,0	100,0	100,0	100,0	100,0
Förderschulen.....	z	11,0	6,4	5,0	8,6	10,4	9,2	12,2	12,2	12,3	14,5	13,2
	m	35,7	14,6	11,9	20,0	21,9	16,2	26,3	20,0	14,3	16,2	13,9
	w	8,1	5,4	4,0	7,3	9,4	8,5	10,5	11,3	12,1	14,3	13,1
Abendrealschulen.....	z	-	-	-	-	-	-	-	-	-	-	-
	m	-	-	-	-	-	-	-	-	-	-	-
	w	-	-	-	-	-	-	-	-	-	-	-
Berufliche Schulen.....	z	16,5	16,5	17,4	20,9	24,1	23,9	26,0	25,2	30,9	33,3	33,0
	m	17,5	20,0	18,8	25,9	30,4	26,2	30,6	30,6	38,2	39,9	36,9
	w	16,1	15,1	16,8	19,0	21,6	23,0	24,2	23,3	28,2	31,0	31,7
Teilzeit-Berufsschulen 2).....	z	1,0	3,6	3,2	3,9	4,2	5,0	9,1	8,3	8,1	7,9	6,3
	m	-	3,0	4,5	5,1	5,3	7,3	15,8	12,0	16,2	12,2	11,1
	w	1,5	3,8	2,5	3,4	3,7	4,0	6,3	6,8	4,8	6,5	4,6
Berufsvorbereitungsjahr.....	z	16,2	8,9	1,6	6,0	18,6	13,6	12,1	8,3	3,3	4,1	3,3
	m	-	6,7	-	-	20,0	18,8	14,3	16,7	-	11,1	9,1
	w	20,7	9,8	2,4	7,7	17,9	11,6	11,4	5,6	4,2	2,5	2,0
Berufsfachschulen.....	z	45,9	33,9	34,9	40,6	44,3	40,7	46,2	43,2	51,0	55,4	51,7
	m	65,4	46,3	40,5	52,7	55,9	45,2	54,2	55,2	63,1	66,9	58,3
	w	37,3	27,9	32,2	35,7	39,3	38,8	42,7	38,2	45,9	50,6	49,4
Fachgymnasien.....	z	-	-	-	-	-	-	-	-	1,1	1,0	-
	m	-	-	-	-	-	-	-	-	4,3	-	-
	w	-	-	-	-	-	-	-	-	-	1,3	-
Fachoberschulen.....	z	11,1	14,7	17,2	22,2	25,6	30,7	34,3	29,8	27,8	29,3	36,0
	m	-	11,5	19,4	32,1	40,0	37,5	34,8	45,8	42,1	35,0	55,6
	w	13,3	15,8	16,3	19,1	20,9	28,0	34,2	25,0	23,9	27,8	28,8
Fachschulen.....	z	28,1	27,9	32,6	38,5	41,4	44,5	39,6	46,2	54,5	51,7	57,2
	m	25,0	22,6	28,6	37,5	38,5	37,1	28,1	33,3	48,9	43,1	49,2
	w	29,6	30,0	34,3	38,9	42,6	46,8	42,9	49,6	56,0	54,4	59,5
Zusammen	z	8,7	11,8	11,4	15,1	15,7	15,9	17,5	17,4	19,4	21,0	21,2
	m	14,6	17,6	15,2	21,7	23,1	21,5	26,1	24,9	29,5	32,1	30,0
	w	7,7	10,7	10,5	13,8	14,3	14,8	15,7	15,9	17,4	18,7	19,3
Schulen des Gesundheitswesens.....	z	-	72,5	75,9	80,0	79,1	77,6	72,8	74,9	70,8	72,0	68,4
	m	-	78,6	72,7	78,6	73,3	84,2	83,3	88,9	78,9	83,3	76,2
	w	-	71,9	76,1	80,1	79,7	76,8	71,7	73,3	70,1	70,5	67,6
Stundenweise												
Allgemeinbildende Schulen.....	z	10,9	8,1	11,3	10,4	12,6	12,6	12,5	14,6	15,7	15,3	15,8
	m	14,9	10,8	13,3	14,6	15,1	16,3	16,9	19,5	19,0	18,2	16,7
	w	9,1	7,1	10,6	9,0	11,7	11,3	10,9	12,8	14,4	14,1	15,4
Vorklassen.....	z	100,0	-	-	-	-	-	-	-	-	-	-
	m	-	-	-	-	-	-	-	-	-	-	-
	w	100,0	-	-	-	-	-	-	-	-	-	-
Grundschulen	z	5,3	10,4	15,7	13,7	14,5	18,8	17,3	17,2	24,2	23,5	30,9
	m	1,7	8,1	17,5	16,2	15,8	25,9	31,5	36,1	42,6	28,9	51,3
	w	6,2	10,8	15,3	13,3	14,2	17,4	15,0	13,8	20,7	22,6	27,4
Schulartunabhängige Orientierungsstufe.....	z	34,4	9,4	16,3	12,2	13,2	8,1	8,0	12,5	15,7	16,3	16,0
	m	25,0	15,0	20,6	19,4	22,6	9,8	21,2	22,0	33,3	34,7	31,0
	w	40,0	8,0	15,4	10,6	11,3	7,9	5,5	10,8	11,3	10,8	12,2

4.1 Lehrkräfte *) nach Beschäftigungsumfang, Schularten und Geschlecht 1992-2014

Anteile an öffentlichen und privaten Schulen zusammen in Prozent

		1992	2005	2006	2007	2008	2009	2010	2011	2012	2013	2014
Baden-Württemberg												
Hauptschulen	z	-	-	-	-	-	-	2,2	-	15,4	100,0	-
	m	-	-	-	-	-	-	-	-	-	-	-
	w	-	-	-	-	-	-	2,9	-	18,2	100,0	-
Realschulen.....	z	4,8	22,5	24,2	18,6	26,1	12,6	17,1	18,9	19,2	33,3	-
	m	10,0	30,4	38,1	36,8	46,2	19,2	27,3	27,3	37,5	50,0	-
	w	2,7	18,8	17,8	10,0	18,2	10,1	13,3	16,7	11,1	25,0	-
Gymnasien.....	z	9,8	4,4	7,6	7,7	9,6	11,2	10,6	11,9	10,7	10,1	9,2
	m	12,2	6,8	9,3	12,4	7,8	14,3	13,0	10,9	9,2	10,0	9,6
	w	7,8	3,1	6,8	5,3	10,5	9,7	9,4	12,4	11,5	10,2	9,0
Integrierte Gesamtschulen.....	z	7,6	7,7	3,9	4,6	10,4	9,1	10,2	14,0	13,7	14,9	15,4
	m	14,3	9,3	2,1	4,3	13,8	14,1	11,3	19,3	17,2	19,0	14,3
	w	5,2	7,3	4,5	4,7	8,8	6,7	9,7	11,7	12,0	12,7	16,0
Freie Waldorfschulen.....	z	100,0	100,0	100,0	100,0	100,0	100,0	100,0	100,0	100,0	100,0	100,0
	m	100,0	100,0	100,0	100,0	100,0	100,0	100,0	100,0	100,0	100,0	100,0
	w	100,0	100,0	100,0	100,0	100,0	100,0	100,0	100,0	100,0	100,0	100,0
Förderschulen.....	z	5,6	3,1	3,7	2,4	2,4	2,7	2,3	3,0	3,5	7,2	10,6
	m	16,7	5,0	7,7	5,9	6,7	5,6	6,5	9,5	9,1	20,0	19,0
	w	3,4	2,6	2,9	1,7	1,5	2,2	1,4	2,1	2,5	4,4	8,2
Berufliche Schulen.....	z	47,1	63,6	70,1	70,2	71,8	72,8	77,5	79,1	78,3	84,1	88,5
	m	39,2	59,8	68,4	71,5	74,6	74,9	77,2	79,5	80,8	85,7	88,0
	w	58,7	66,7	71,2	69,4	70,1	71,3	77,7	78,9	76,9	83,0	88,8
Teilzeit-Berufsschulen 2).....	z	30,3	20,3	23,4	20,2	16,9	16,6	21,3	25,8	23,8	31,1	37,1
	m	42,9	28,2	31,0	25,9	24,2	21,4	26,7	39,7	37,3	44,4	42,6
	w	8,3	13,4	18,3	17,4	13,0	13,7	18,0	16,3	16,7	23,0	32,3
Berufsvorbereitungsjahr.....	z	100,0	47,1	44,4	66,7	66,7	62,5	50,0	30,0	12,5	-	42,9
	m	100,0	28,6	33,3	50,0	62,5	83,3	66,7	33,3	33,3	-	50,0
	w	-	60,0	50,0	75,0	70,0	-	33,3	25,0	-	-	37,5
Berufsfachschulen.....	z	60,5	83,2	90,0	92,2	92,3	92,0	93,2	92,1	92,8	94,3	97,0
	m	91,2	79,2	88,6	92,2	95,3	93,3	94,1	92,9	93,2	96,9	98,2
	w	38,3	86,0	90,9	92,1	90,3	91,1	92,8	91,7	92,6	92,7	96,1
Berufsoberschulen/Technische Oberschulen.....	z	-	-	-	-	-	-	-	-	-	33,3	75,0
	m	-	-	-	-	-	-	-	-	-	50,0	75,0
	w	-	-	-	-	-	-	-	-	-	20,0	75,0
Fachoberschulen.....	z	-	48,0	75,4	74,0	73,0	83,6	82,5	83,1	69,4	83,0	80,0
	m	-	53,8	80,6	78,3	75,0	87,9	93,1	90,0	89,5	100,0	86,7
	w	-	41,7	70,0	70,4	71,0	77,3	71,4	75,9	47,1	71,9	75,0
Fachschulen.....	z	49,4	84,7	83,9	80,5	85,5	81,7	86,0	90,9	91,9	92,9	95,1
	m	26,8	73,3	70,3	64,1	73,7	70,6	72,9	84,8	86,4	87,4	90,5
	w	88,4	93,2	93,4	92,2	92,6	87,9	92,4	94,2	95,1	96,1	97,9
Zusammen	z	21,1	25,8	30,6	29,6	31,7	30,6	31,8	34,1	34,5	38,1	41,7
	m	25,3	32,5	38,1	39,5	40,0	39,9	39,9	42,2	40,6	44,3	47,2
	w	18,4	22,7	27,5	25,4	28,1	26,7	28,4	30,6	31,8	35,1	38,8
Schulen des Gesundheitswesens.....	z	44,6	52,6	60,0	62,2	61,7	64,6	64,5	64,5	64,6	63,4	64,7
	m	42,8	49,0	56,0	57,8	58,6	60,9	61,0	61,4	61,9	61,1	61,6
	w	46,7	55,6	63,2	65,3	64,0	67,5	67,5	67,1	66,9	65,3	67,0
Brandenburg												
Vollzeit												
Allgemeinbildende Schulen.....	z	2,2	5,6	7,7	8,6	9,6	10,3	9,2	8,7	8,8	9,0	8,8
	m	1,2	6,9	9,4	10,8	12,7	14,5	13,7	12,6	13,3	13,4	13,3
	w	2,6	5,2	7,2	7,9	8,7	9,1	8,0	7,7	7,6	7,7	7,6
Grundschulen	z	0,1	9,9	10,4	10,9	9,6	10,1	8,5	7,8	7,8	7,0	6,5
	m	-	19,7	17,1	19,5	20,0	19,1	16,5	13,5	14,3	14,7	12,9
	w	0,2	8,8	9,6	9,9	8,5	9,2	7,8	7,3	7,2	6,3	5,9
Schulartunabhängige Orientierungsstufe.....	z	-	3,7	4,5	6,1	5,8	6,2	5,5	6,5	5,7	5,9	5,6
	m	-	5,9	5,3	6,4	7,2	10,0	9,4	10,7	9,3	8,3	9,1
	w	-	3,2	4,3	6,1	5,5	5,4	4,7	5,7	5,0	5,4	4,9
Schularten mit mehreren Bildungsgängen.....	z	-	1,0	4,5	6,8	8,2	9,2	8,5	7,4	8,0	8,3	7,9
	m	-	2,7	8,4	12,6	14,0	16,6	15,6	13,4	14,8	14,9	14,6
	w	-	0,4	3,0	4,5	6,1	6,3	5,9	5,3	5,4	5,7	5,2
Realschulen.....	z	-	3,4	6,1	7,8	-	-	-	-	-	-	-
	m	-	7,1	11,0	11,1	-	-	-	-	-	-	-
	w	-	1,7	3,7	6,3	-	-	-	-	-	-	-
Gymnasien.....	z	1,0	4,9	7,7	7,9	10,5	12,0	11,0	10,5	11,3	11,7	11,8
	m	0,9	6,9	9,4	9,9	13,6	15,6	14,9	13,3	14,2	14,5	14,8
	w	1,1	3,8	6,6	6,7	8,7	9,8	8,7	8,8	9,5	10,0	10,0
Integrierte Gesamtschulen.....	z	-	0,4	1,4	1,2	0,8	1,7	2,4	3,0	3,7	4,9	6,6
	m	-	0,6	2,5	2,7	1,9	4,2	3,7	4,4	6,3	5,8	7,3
	w	-	0,4	0,9	0,5	0,3	0,4	1,9	2,4	2,4	4,4	6,3
Freie Waldorfschulen.....	z	100,0	100,0	100,0	100,0	100,0	100,0	100,0	100,0	100,0	100,0	100,0
	m	100,0	100,0	100,0	100,0	100,0	100,0	100,0	100,0	100,0	100,0	100,0
	w	100,0	100,0	100,0	100,0	100,0	100,0	100,0	100,0	100,0	100,0	100,0
Förderschulen.....	z	7,7	11,1	12,9	13,7	20,0	19,9	16,8	14,8	14,7	15,2	15,3
	m	6,0	14,1	14,5	16,2	18,2	18,5	16,7	16,4	15,9	16,7	15,2
	w	8,1	10,6	12,6	13,3	20,4	20,2	16,9	14,5	14,5	14,9	15,3
Berufliche Schulen.....	z	2,2	7,6	9,6	11,6	14,7	15,6	13,9	12,5	12,4	11,9	10,6
	m	1,0	7,4	9,8	12,6	14,2	15,4	13,4	12,1	11,4	10,3	10,4
	w	3,4	7,7	9,4	10,9	15,1	15,7	14,3	12,8	13,0	13,0	10,7
Teilzeit-Berufsschulen 2).....	z	2,2	7,6	9,6	11,6	14,7	15,6	13,9	12,5	12,4	11,9	10,1
	m	1,0	7,4	9,8	12,6	14,2	15,4	13,4	12,1	11,4	10,3	10,3
	w	3,4	7,7	9,4	10,9	15,1	15,7	14,3	12,8	13,0	13,0	10,0
Fachschulen.....	z	-	-	-	-	-	-	-	-	-	-	100,0
	m	-	-	-	-	-	-	-	-	-	-	100,0
	w	-	-	-	-	-	-	-	-	-	-	100,0

4.1 Lehrkräfte *) nach Beschäftigungsumfang, Schularten und Geschlecht 1992-2014

Anteile an öffentlichen und privaten Schulen zusammen in Prozent

		1992	2005	2006	2007	2008	2009	2010	2011	2012	2013	2014
Baden-Württemberg												
Zusammen	z	2,2	6,0	8,1	9,2	10,4	11,1	9,8	9,2	9,3	9,3	9,0
	m	1,2	7,1	9,6	11,4	13,1	14,7	13,6	12,5	12,9	12,8	12,8
	w	2,7	5,6	7,5	8,4	9,5	9,8	8,6	8,2	8,1	8,2	7,8
<i>Schulen des Gesundheitswesens.....</i>	<i>z</i>	<i>4,3</i>	<i>76,0</i>	<i>81,9</i>	<i>74,8</i>	<i>74,8</i>	<i>74,7</i>	<i>76,6</i>	<i>77,4</i>	<i>94,6</i>	<i>94,9</i>	<i>95,1</i>
	<i>m</i>	-	84,0	89,5	75,9	69,7	66,7	72,2	78,4	95,1	94,4	94,9
	<i>w</i>	<i>4,5</i>	<i>74,9</i>	<i>80,8</i>	<i>74,6</i>	<i>75,7</i>	<i>76,0</i>	<i>77,3</i>	<i>77,2</i>	<i>94,5</i>	<i>95,0</i>	<i>95,1</i>
Teilzeit												
<i>Allgemeinbildende Schulen.....</i>	<i>z</i>	<i>0,2</i>	<i>4,4</i>	<i>4,4</i>	<i>5,5</i>	<i>6,1</i>	<i>6,5</i>	<i>10,0</i>	<i>13,8</i>	<i>15,9</i>	<i>18,0</i>	<i>19,9</i>
	<i>m</i>	<i>0,3</i>	8,3	8,6	10,2	11,3	11,0	18,9	27,8	30,9	37,1	41,5
	<i>w</i>	<i>0,2</i>	<i>3,7</i>	<i>3,7</i>	<i>4,7</i>	<i>5,3</i>	<i>5,8</i>	<i>8,5</i>	<i>11,6</i>	<i>13,4</i>	<i>14,8</i>	<i>16,2</i>
Grundschulen	<i>z</i>	-	2,8	3,6	4,2	5,6	5,9	8,0	11,2	12,7	14,9	16,3
	<i>m</i>	-	5,1	10,7	9,1	12,4	9,5	18,9	26,1	29,8	39,1	36,8
	<i>w</i>	-	2,7	3,3	4,0	5,3	5,7	7,4	10,4	11,8	13,5	15,1
Schulartunabhängige Orientierungsstufe.....	<i>z</i>	-	1,8	1,9	2,6	3,3	3,6	6,1	7,3	10,5	12,6	15,2
	<i>m</i>	-	3,8	3,9	4,1	4,6	7,3	11,5	12,4	18,8	25,3	28,9
	<i>w</i>	-	1,6	1,7	2,4	3,1	3,1	5,3	6,7	9,6	11,2	13,7
Schularten mit mehreren Bildungsgängen.....	<i>z</i>	-	3,1	2,8	2,4	2,5	3,3	5,6	9,1	9,9	14,2	15,9
	<i>m</i>	-	7,3	3,0	3,7	5,7	8,0	11,2	21,2	17,5	31,1	36,1
	<i>w</i>	-	2,2	2,8	2,1	1,6	2,1	4,2	5,8	7,9	9,2	9,8
Realschulen.....	<i>z</i>	-	2,0	0,7	0,8	-	-	-	-	-	-	-
	<i>m</i>	-	5,0	3,2	3,4	-	-	-	-	-	-	-
	<i>w</i>	-	1,2	-	-	-	-	-	-	-	-	-
Gymnasien.....	<i>z</i>	0,7	8,2	7,3	9,6	10,6	12,2	18,2	24,0	25,7	26,2	27,5
	<i>m</i>	1,4	12,6	12,6	15,3	15,9	16,6	26,8	37,8	41,2	43,1	46,9
	<i>w</i>	0,4	6,7	5,6	7,7	8,9	10,9	15,7	20,2	21,3	21,4	21,9
Integrierte Gesamtschulen.....	<i>z</i>	-	1,1	1,0	1,4	2,4	3,5	5,1	8,8	5,6	9,6	11,6
	<i>m</i>	-	1,1	0,9	1,7	1,5	1,0	7,7	18,9	10,2	23,0	29,0
	<i>w</i>	-	1,1	1,1	1,3	2,6	4,0	4,5	6,7	4,6	6,5	7,5
Freie Waldorfschulen.....	<i>z</i>	100,0	100,0	100,0	100,0	100,0	100,0	100,0	100,0	100,0	100,0	100,0
	<i>m</i>	-	100,0	100,0	100,0	100,0	100,0	100,0	100,0	100,0	100,0	100,0
	<i>w</i>	100,0	100,0	100,0	100,0	100,0	100,0	100,0	100,0	100,0	100,0	100,0
Förderschulen.....	<i>z</i>	3,0	4,9	3,9	4,7	2,1	1,9	3,6	4,4	5,2	7,1	9,4
	<i>m</i>	-	1,7	6,8	4,5	2,6	0,9	5,6	5,0	6,1	3,7	-
	<i>w</i>	3,4	5,3	3,5	4,8	2,0	2,1	3,4	4,4	5,1	7,5	10,0
<i>Berufliche Schulen.....</i>	<i>z</i>	<i>1,7</i>	<i>15,0</i>	<i>9,7</i>	<i>10,3</i>	<i>8,2</i>	<i>7,5</i>	<i>11,9</i>	<i>20,4</i>	<i>29,3</i>	<i>30,7</i>	<i>35,7</i>
	<i>m</i>	<i>1,5</i>	11,2	6,4	7,9	7,0	5,5	11,4	19,8	36,4	39,7	46,6
	<i>w</i>	<i>2,0</i>	<i>17,1</i>	<i>11,3</i>	<i>11,5</i>	<i>8,9</i>	<i>8,6</i>	<i>12,3</i>	<i>20,7</i>	<i>26,2</i>	<i>27,2</i>	<i>31,9</i>
Teilzeit-Berufsschulen 2).....	<i>z</i>	1,7	15,0	9,7	10,3	8,2	7,5	11,9	20,4	29,3	30,7	35,1
	<i>m</i>	1,5	11,2	6,4	7,9	7,0	5,5	11,4	19,8	36,4	39,7	45,7
	<i>w</i>	2,0	17,1	11,3	11,5	8,9	8,6	12,3	20,7	26,2	27,2	31,4
Fachschulen.....	<i>z</i>	-	-	-	-	-	-	-	-	-	-	100,0
	<i>m</i>	-	-	-	-	-	-	-	-	-	-	100,0
	<i>w</i>	-	-	-	-	-	-	-	-	-	-	100,0
Zusammen	z	0,3	5,0	4,8	5,8	6,4	6,6	10,2	14,5	17,3	19,2	21,4
	m	0,4	8,7	8,3	9,9	10,1	9,5	16,8	26,1	32,0	37,6	42,3
	w	0,3	4,3	4,1	5,1	5,6	6,1	8,9	12,4	14,5	15,8	17,6
<i>Schulen des Gesundheitswesens.....</i>	<i>z</i>	-	72,9	81,7	81,7	73,7	78,8	76,5	78,1	96,5	96,4	96,8
	<i>m</i>	-	100,0	93,3	85,7	87,5	85,7	60,0	75,0	100,0	100,0	100,0
	<i>w</i>	-	69,2	79,1	81,3	72,1	78,0	77,8	78,5	95,9	95,8	96,2
Stundenweise												
<i>Allgemeinbildende Schulen.....</i>	<i>z</i>	<i>10,1</i>	<i>76,2</i>	<i>75,6</i>	<i>74,7</i>	<i>74,1</i>	<i>68,3</i>	<i>64,7</i>	<i>59,2</i>	<i>62,9</i>	<i>52,8</i>	<i>49,1</i>
	<i>m</i>	<i>8,1</i>	82,9	83,3	78,7	80,2	71,9	69,6	60,9	63,9	50,5	46,7
	<i>w</i>	<i>11,3</i>	<i>73,1</i>	<i>71,9</i>	<i>72,7</i>	<i>71,2</i>	<i>66,3</i>	<i>62,0</i>	<i>58,3</i>	<i>62,3</i>	<i>53,9</i>	<i>50,4</i>
Grundschulen	<i>z</i>	6,3	80,3	71,4	68,4	68,2	57,6	56,3	50,2	51,0	51,6	44,0
	<i>m</i>	-	92,3	71,4	55,6	64,1	57,6	52,6	40,0	40,5	41,7	40,0
	<i>w</i>	7,3	77,1	71,4	72,2	69,5	57,6	57,6	53,3	54,3	54,5	45,3
Schulartunabhängige Orientierungsstufe.....	<i>z</i>	-	72,4	55,4	58,7	48,6	54,6	59,5	51,7	52,4	54,0	43,3
	<i>m</i>	-	88,9	60,0	48,1	66,7	48,6	53,8	39,5	35,3	46,2	35,6
	<i>w</i>	-	65,0	53,7	66,7	38,3	57,3	63,5	58,9	60,6	56,8	48,0
Schularten mit mehreren Bildungsgängen.....	<i>z</i>	-	90,9	92,9	82,2	92,1	88,4	77,9	70,3	78,7	50,5	45,5
	<i>m</i>	-	100,0	100,0	100,0	95,7	89,7	91,2	74,0	80,0	51,0	52,5
	<i>w</i>	-	85,7	87,5	68,0	90,0	87,5	69,2	66,7	77,8	50,0	41,4
Realschulen.....	<i>z</i>	-	82,4	85,7	66,7	-	-	-	-	-	-	-
	<i>m</i>	-	83,3	100,0	100,0	-	-	-	-	-	-	-
	<i>w</i>	-	81,8	80,0	50,0	-	-	-	-	-	-	-
Gymnasien.....	<i>z</i>	14,3	79,7	88,0	90,4	86,2	85,5	78,7	72,4	70,6	57,8	57,5
	<i>m</i>	14,3	82,0	93,1	94,8	90,2	92,9	81,4	74,2	78,1	57,5	53,7
	<i>w</i>	14,3	78,2	85,0	87,8	84,0	80,7	76,9	71,1	65,8	58,0	60,3
Integrierte Gesamtschulen.....	<i>z</i>	-	36,7	45,8	30,3	41,2	26,0	42,9	22,2	36,6	16,7	37,0
	<i>m</i>	-	60,0	100,0	62,5	63,6	33,3	73,3	37,5	40,0	25,0	36,1
	<i>w</i>	-	32,0	13,3	20,0	30,4	19,2	25,9	18,9	34,6	12,5	37,8
Freie Waldorfschulen.....	<i>z</i>	100,0	100,0	100,0	100,0	100,0	100,0	100,0	100,0	100,0	100,0	100,0
	<i>m</i>	100,0	100,0	100,0	100,0	100,0	100,0	100,0	100,0	100,0	100,0	100,0
	<i>w</i>	100,0	100,0	100,0	100,0	100,0	100,0	100,0	100,0	100,0	100,0	100,0
Förderschulen.....	<i>z</i>	25,0	35,7	26,7	50,0	50,0	28,6	25,9	21,1	29,4	13,3	21,4
	<i>m</i>	33,3	42,9	-	-	75,0	60,0	46,2	20,0	20,0	20,0	37,5
	<i>w</i>	22,2	28,6	40,0	50,0	37,5	11,1	7,1	21,4	33,3	10,0	-
<i>Berufliche Schulen.....</i>	<i>z</i>	<i>52,2</i>	<i>98,1</i>	<i>98,5</i>	<i>97,8</i>	<i>99,1</i>	<i>98,8</i>	<i>98,4</i>	<i>98,1</i>	<i>95,4</i>	<i>95,3</i>	<i>91,0</i>
	<i>m</i>	<i>43,2</i>	98,2	97,5	97,3	98,9	98,4	98,1	97,8	93,8	92,2	90,7
	<i>w</i>	<i>63,3</i>	<i>98,1</i>	<i>99,2</i>	<i>98,1</i>	<i>99,2</i>	<i>99,1</i>	<i>98,8</i>	<i>98,5</i>	<i>96,6</i>	<i>98,0</i>	<i>91,3</i>
Teilzeit-Berufsschulen 2).....	<i>z</i>	52,2	98,1	98,5	97,8	99,1	98,8	98,4	98,1	95,4	95,3	89,5
	<i>m</i>	43,2	98,2	97,5	97,3	98,9	98,4	98,1	97,8	93,8	92,2	88,9
	<i>w</i>	63,3	98,1	99,2	98,1	99,2	99,1	98,8	98,5	96,6	98,0	90,2

4.1 Lehrkräfte *) nach Beschäftigungsumfang, Schularten und Geschlecht 1992-2014

Anteile an öffentlichen und privaten Schulen zusammen in Prozent

		1992	2005	2006	2007	2008	2009	2010	2011	2012	2013	2014
Baden-Württemberg												
Fachschulen.....	z	-	-	-	-	-	-	-	-	-	-	100,0
	m	-	-	-	-	-	-	-	-	-	-	100,0
	w	-	-	-	-	-	-	-	-	-	-	100,0
Zusammen	z	26,7	87,8	87,2	86,2	85,0	79,7	75,1	69,5	70,2	62,2	55,7
	m	25,7	92,2	91,2	88,9	89,9	83,5	80,6	73,5	71,6	62,6	56,1
	w	27,5	85,2	84,9	84,6	82,0	77,3	71,5	67,0	69,5	62,0	55,5
Schulen des Gesundheitswesens.....	z	12,2	68,0	70,2	64,0	65,2	70,2	75,3	70,3	95,5	95,9	97,1
	m	11,7	68,9	70,0	66,6	66,2	70,7	76,9	70,3	95,7	96,1	96,2
	w	13,0	66,8	70,3	60,9	64,0	69,5	73,4	70,4	95,3	95,8	98,1
Bremen 5)												
Vollzeit												
Allgemeinbildende Schulen.....	z	6,9	8,0	8,4	9,4	9,1	9,5	9,2	10,1	10,0	10,5	10,5
	m	7,1	9,1	9,5	10,4	10,1	10,7	9,6	12,0	11,8	12,6	12,6
	w	6,7	7,0	7,4	8,5	8,4	8,6	8,8	8,7	8,6	9,1	9,1
Schulkindergärten.....	z	1,5	100,0	100,0	100,0	33,3	50,0	100,0	-	-	-	-
	m	-	-	-	-	-	-	-	-	-	-	-
	w	1,8	100,0	100,0	100,0	33,3	50,0	100,0	-	-	-	-
Grundschulen	z	7,6	7,9	8,4	9,7	9,2	10,6	9,3	10,7	10,8	10,8	10,8
	m	9,6	9,4	10,1	12,7	10,4	14,2	8,4	15,3	15,3	14,4	14,4
	w	6,7	7,4	8,0	9,0	8,9	9,8	9,5	9,8	9,9	10,0	10,0
Schulartunabhängige Orientierungsstufe.....	z	7,4	-	-	-	-	-	-	-	-	-	-
	m	6,7	-	-	-	-	-	-	-	-	-	-
	w	8,3	-	-	-	-	-	-	-	-	-	-
Hauptschulen	z	4,1	4,2	3,4	3,9	1,8	-	-	-	-	-	-
	m	4,0	4,1	2,7	3,1	-	-	-	-	-	-	-
	w	4,5	4,3	4,5	5,3	4,5	-	-	-	-	-	-
Schularten mit mehreren Bildungsgängen.....	z	-	11,0	14,4	13,8	13,6	13,7	14,0	15,6	19,9	24,7	24,7
	m	-	10,8	13,4	13,3	12,2	12,9	12,4	15,4	19,7	22,7	22,7
	w	-	11,1	15,2	14,4	15,0	14,7	15,8	15,9	20,2	27,6	27,6
Realschulen.....	z	7,2	6,0	5,7	6,1	7,8	-	-	-	-	-	-
	m	9,0	6,9	6,5	6,7	7,5	-	-	-	-	-	-
	w	4,0	4,5	4,3	5,0	8,3	-	-	-	-	-	-
Gymnasien.....	z	5,2	8,8	10,2	10,2	9,5	9,7	9,8	12,8	11,6	14,7	14,7
	m	4,6	8,9	10,6	10,6	10,8	10,9	10,9	14,2	12,0	14,9	14,9
	w	7,6	8,7	9,3	9,5	7,7	7,9	8,4	10,8	11,1	14,5	14,5
Integrierte Gesamtschulen.....	z	9,1	6,9	6,7	5,6	4,9	4,0	3,0	2,3	3,4	3,0	3,0
	m	10,4	7,2	6,7	5,8	4,8	2,9	1,2	1,9	4,1	3,7	3,7
	w	5,3	6,6	6,7	5,4	5,0	5,0	4,3	2,5	3,0	2,5	2,5
Freie Waldorfschulen.....	z	100,0	100,0	100,0	100,0	100,0	100,0	100,0	100,0	100,0	100,0	100,0
	m	100,0	100,0	100,0	100,0	100,0	100,0	100,0	100,0	100,0	100,0	100,0
	w	100,0	100,0	100,0	100,0	100,0	100,0	100,0	100,0	100,0	100,0	100,0
Förderschulen.....	z	4,1	5,1	4,5	6,2	5,8	5,3	5,0	6,8	8,9	10,1	10,1
	m	5,6	9,7	8,5	10,1	9,0	9,3	8,1	8,8	12,5	15,3	15,3
	w	3,2	2,6	2,3	3,7	3,6	2,9	3,4	5,6	6,3	6,3	6,3
Berufliche Schulen.....	z	2,6	2,9	2,9	2,6	3,3	3,4	3,2	2,6	3,0	2,8	2,8
	m	2,6	2,5	2,6	2,4	2,6	2,3	2,0	1,6	1,9	1,6	1,6
	w	2,3	4,0	3,8	3,1	4,8	5,7	5,0	4,5	4,9	4,8	4,8
Teilzeit-Berufsschulen 2).....	z	3,4	4,0	4,2	4,2	5,7	3,8	3,3	3,9	3,8	3,4	3,4
	m	3,6	3,0	3,2	3,2	4,1	2,6	2,3	2,6	2,3	1,8	1,8
	w	2,3	7,7	6,9	7,4	9,9	6,9	4,8	7,1	7,0	7,1	7,1
Berufsvorbereitungsjahr.....	z	5,7	3,8	3,5	3,1	6,8	11,5	8,6	4,9	7,0	7,6	7,6
	m	-	3,1	2,7	5,1	6,1	3,1	6,3	2,3	2,3	4,1	4,1
	w	18,2	5,0	5,0	-	7,7	20,7	10,5	8,1	11,9	11,6	11,6
Fachgymnasien.....	z	-	-	-	-	-	7,7	9,8	-	-	-	-
	m	-	-	-	-	-	6,8	2,9	-	-	-	-
	w	-	-	-	-	-	9,5	19,2	-	-	-	-
Fachschulen.....	z	11,9	17,5	17,1	12,1	3,4	3,1	3,1	3,2	8,3	4,7	4,7
	m	14,8	27,8	23,8	18,8	8,3	8,3	6,3	-	16,7	7,7	7,7
	w	6,7	9,1	10,0	5,9	-	-	-	4,3	4,2	3,3	3,3
Zusammen	z	5,9	6,9	7,2	7,9	7,9	8,2	7,9	8,5	8,4	8,8	8,8
	m	5,8	7,1	7,5	8,0	7,9	8,2	7,5	8,9	8,7	9,2	9,2
	w	6,2	6,6	6,9	7,7	7,9	8,2	8,2	8,1	8,1	8,4	8,4
Schulen des Gesundheitswesens 6).....	z	-	-	-	-	-	-	-	-	-	-	-
Teilzeit												
Allgemeinbildende Schulen.....	z	4,6	7,3	8,1	7,7	8,0	8,3	7,9	7,7	8,1	8,3	8,3
	m	5,6	6,3	8,2	9,1	9,4	9,6	9,6	8,8	10,1	10,0	10,0
	w	4,5	7,6	8,1	7,4	7,6	8,0	7,5	7,5	7,6	7,9	7,9
Schulkindergärten.....	z	-	100,0	-	-	100,0	-	-	-	-	-	-
	m	-	100,0	-	-	100,0	-	-	-	-	-	-
	w	-	-	-	-	-	-	-	-	-	-	-
Grundschulen	z	3,2	4,7	5,2	4,7	4,4	4,6	5,4	4,3	3,3	2,9	2,9
	m	2,3	-	-	-	-	2,0	10,5	4,9	2,8	1,6	1,6
	w	3,2	5,1	5,7	5,1	4,7	4,7	5,0	4,3	3,3	3,0	3,0
Schulartunabhängige Orientierungsstufe.....	z	4,2	-	-	-	-	-	-	-	-	-	-
	m	2,3	-	-	-	-	-	-	-	-	-	-
	w	4,4	-	-	-	-	-	-	-	-	-	-
Hauptschulen	z	-	1,5	9,4	-	-	-	-	-	-	-	-
	m	-	-	-	-	-	-	-	-	-	-	-
	w	-	2,1	11,6	-	-	-	-	-	-	-	-
Schularten mit mehreren Bildungsgängen.....	z	-	5,5	8,1	8,2	9,4	10,5	11,2	16,2	19,6	25,7	25,7
	m	-	-	2,9	5,3	5,1	7,1	4,4	15,6	12,5	14,3	14,3
	w	-	6,6	9,5	9,0	10,4	11,2	13,0	16,3	21,7	28,4	28,4

4.1 Lehrkräfte *) nach Beschäftigungsumfang, Schularten und Geschlecht 1992-2014

Anteile an öffentlichen und privaten Schulen zusammen in Prozent

		1992	2005	2006	2007	2008	2009	2010	2011	2012	2013	2014
Baden-Württemberg												
Realschulen.....	z	4,4	6,1	8,2	3,3	3,7	-	-	-	-	-	-
	m	16,7	2,5	8,7	-	-	-	-	-	-	-	-
	w	2,0	7,2	8,1	4,3	5,3	-	-	-	-	-	-
Gymnasien.....	z	7,7	8,0	9,1	9,8	9,8	10,2	9,4	8,8	11,7	12,6	12,6
	m	4,8	6,6	8,2	9,6	5,2	7,8	7,5	5,4	7,0	11,7	11,7
	w	8,9	8,7	9,4	9,8	11,5	11,2	10,3	10,2	13,5	13,1	13,1
Integrierte Gesamtschulen.....	z	14,9	7,4	3,4	4,1	4,3	1,9	2,4	2,3	1,7	1,9	1,9
	m	-	4,7	1,3	2,9	10,8	4,1	3,9	5,3	6,7	0,8	0,8
	w	18,3	8,3	4,1	4,4	2,4	1,3	2,0	1,4	0,2	2,1	2,1
Freie Waldorfschulen.....	z	100,0	100,0	100,0	100,0	100,0	100,0	100,0	100,0	100,0	100,0	100,0
	m	100,0	100,0	100,0	100,0	100,0	100,0	100,0	100,0	100,0	100,0	100,0
	w	100,0	100,0	100,0	100,0	100,0	100,0	100,0	100,0	100,0	100,0	100,0
Förderschulen.....	z	2,6	4,3	3,6	3,8	4,5	5,0	4,6	7,1	7,4	7,7	7,7
	m	8,0	9,1	6,8	8,8	9,7	10,3	10,0	20,0	14,3	10,0	10,0
	w	1,8	3,2	2,9	3,0	3,5	4,0	3,6	5,4	6,4	7,4	7,4
Berufliche Schulen.....	z	3,3	2,6	2,5	3,2	2,7	3,9	5,1	2,3	1,7	2,7	2,7
	m	3,8	2,4	3,2	3,4	4,0	5,8	3,4	3,8	3,6	5,0	5,0
	w	3,2	2,7	2,1	3,1	2,2	2,9	6,0	1,6	0,8	1,7	1,7
Teilzeit-Berufsschulen 2).....	z	7,3	3,9	3,7	4,7	3,1	5,7	3,8	2,8	2,8	4,3	4,3
	m	6,4	1,6	1,8	2,0	4,9	7,3	2,0	4,5	4,3	4,3	4,3
	w	7,8	6,1	5,1	6,5	2,3	4,9	4,9	2,0	2,1	4,3	4,3
Berufsvorbereitungsjahr.....	z	-	7,7	-	10,5	15,0	11,8	13,3	10,5	-	4,3	4,3
	m	-	-	-	12,5	-	-	16,7	-	-	14,3	14,3
	w	-	12,5	-	9,1	25,0	22,2	11,1	14,3	-	-	-
Fachgymnasien.....	z	-	-	-	-	-	3,3	18,6	-	-	-	-
	m	-	-	-	-	-	7,7	-	-	-	-	-
	w	-	-	-	-	-	-	26,7	-	-	-	-
Fachschulen.....	z	-	11,1	15,0	13,3	10,0	12,5	10,5	8,7	7,7	10,0	10,0
	m	-	28,6	37,5	50,0	33,3	50,0	66,7	33,3	33,3	25,0	25,0
	w	-	-	-	-	-	-	-	-	-	-	-
Zusammen	z	4,5	6,8	7,5	7,2	7,3	7,8	7,5	7,1	7,3	7,6	7,6
	m	5,2	5,5	7,2	8,0	8,4	8,9	8,3	7,9	8,9	9,1	9,1
	w	4,4	7,2	7,5	7,0	7,1	7,5	7,3	6,8	6,9	7,3	7,3
<i>Schulen des Gesundheitswesens 6).....</i>												
Stundenweise												
Allgemeinbildende Schulen.....	z	19,2	23,4	22,0	13,8	19,1	18,1	18,5	24,0	23,2	26,6	26,6
	m	15,1	30,5	24,5	9,4	22,1	16,7	22,2	25,6	23,7	26,9	26,9
	w	22,1	19,4	20,6	19,7	17,6	18,8	16,5	22,9	22,8	26,5	26,5
Schulkindergärten.....	z	-	100,0	-	-	-	100,0	-	-	-	-	-
	m	-	100,0	-	-	-	100,0	-	-	-	-	-
	w	-	100,0	-	-	-	100,0	-	-	-	-	-
Grundschulen	z	16,3	14,6	15,6	6,7	11,7	15,9	9,6	19,7	22,1	27,5	27,5
	m	18,2	23,1	12,5	7,1	7,4	11,8	6,5	33,3	32,0	46,7	46,7
	w	15,6	13,2	16,3	6,7	12,7	16,5	10,3	16,1	20,0	22,2	22,2
Schulartunabhängige Orientierungsstufe.....	z	30,8	-	-	-	-	-	-	-	-	-	-
	m	16,7	-	-	-	-	-	-	-	-	-	-
	w	35,0	-	-	-	-	-	-	-	-	-	-
Hauptschulen	z	14,3	18,8	16,7	18,2	-	-	-	-	-	-	-
	m	-	25,0	33,3	22,2	-	-	-	-	-	-	-
	w	20,0	12,5	-	-	-	-	-	-	-	-	-
Schularten mit mehreren Bildungsgängen.....	z	-	33,3	36,4	22,6	20,8	21,8	19,4	21,9	33,3	70,0	70,0
	m	-	44,4	42,9	22,7	28,6	19,0	25,0	27,3	35,0	90,0	90,0
	w	-	22,2	33,3	22,6	14,8	23,5	14,3	16,1	30,8	50,0	50,0
Realschulen.....	z	48,1	37,5	43,5	23,8	50,0	-	-	-	-	-	-
	m	55,6	50,0	62,5	28,6	57,1	-	-	-	-	-	-
	w	44,4	28,6	33,3	14,3	40,0	-	-	-	-	-	-
Gymnasien.....	z	10,9	25,5	25,9	20,6	26,1	21,0	25,0	34,1	32,2	39,1	39,1
	m	10,8	30,6	28,6	17,2	28,2	21,0	27,1	34,4	33,0	32,3	32,3
	w	11,1	21,0	23,5	24,6	24,4	21,1	23,3	33,9	31,7	43,9	43,9
Integrierte Gesamtschulen.....	z	25,0	20,7	2,6	5,2	9,2	6,3	9,2	4,4	4,6	3,1	3,1
	m	50,0	11,1	-	1,4	6,9	4,5	12,2	6,3	4,5	3,8	3,8
	w	-	25,0	4,3	27,8	10,3	7,4	7,9	2,9	4,6	2,7	2,7
Freie Waldorfschulen.....	z	100,0	100,0	100,0	100,0	100,0	100,0	100,0	100,0	100,0	100,0	100,0
	m	-	100,0	100,0	-	-	100,0	100,0	100,0	100,0	100,0	100,0
	w	100,0	100,0	100,0	100,0	100,0	100,0	100,0	100,0	100,0	100,0	100,0
Förderschulen.....	z	-	-	-	-	-	-	-	-	-	-	-
	m	-	-	-	-	-	-	-	-	-	-	-
	w	-	-	-	-	-	-	-	-	-	-	-
Berufliche Schulen.....	z	36,0	39,4	31,7	20,1	21,9	21,0	34,5	28,6	31,3	35,3	35,3
	m	39,6	42,3	30,2	19,6	20,5	20,6	43,4	26,4	29,7	34,3	34,3
	w	27,7	36,8	33,3	20,7	23,4	21,3	27,6	30,9	32,9	36,1	36,1
Teilzeit-Berufsschulen 2).....	z	28,3	62,3	54,9	42,4	17,5	10,5	34,0	24,1	17,1	22,5	22,5
	m	22,2	62,9	46,3	40,4	5,1	8,3	35,0	17,4	10,8	16,7	16,7
	w	39,0	61,8	66,7	44,7	29,3	12,5	33,3	31,7	23,1	28,6	28,6
Berufsvorbereitungsjahr.....	z	-	-	-	-	20,0	-	-	-	16,7	-	-
	m	-	-	-	-	33,3	-	-	-	25,0	-	-
Fachgymnasien.....	z	-	-	-	-	-	33,3	-	-	-	-	-
	m	-	-	-	-	-	50,0	-	-	-	-	-
	w	-	-	-	-	-	-	-	-	-	-	-
Fachschulen.....	z	68,2	-	-	-	70,4	77,3	83,9	73,0	86,1	82,5	82,5
	m	68,3	-	-	-	86,7	90,9	90,5	88,2	89,5	89,5	89,5
	w	66,7	-	-	-	50,0	63,6	70,0	60,0	82,4	76,2	76,2

4.1 Lehrkräfte *) nach Beschäftigungsumfang, Schularten und Geschlecht 1992-2014

Anteile an öffentlichen und privaten Schulen zusammen in Prozent

		1992	2005	2006	2007	2008	2009	2010	2011	2012	2013	2014
Baden-Württemberg												
Zusammen	z	26,9	27,0	24,3	15,1	19,7	18,6	21,5	24,8	24,7	28,2	28,2
	m	29,4	33,9	26,2	11,3	21,6	17,6	26,9	25,8	25,1	28,6	28,6
	w	23,8	22,8	23,0	20,0	18,6	19,2	18,4	24,1	24,4	28,0	28,0
<i>Schulen des Gesundheitswesens 6).....</i>												
Hamburg												
Vollzeit												
Allgemeinbildende Schulen 7).....	z	7,3	8,1	9,2	10,6	12,5	11,9	11,5	10,9	10,6	10,3	11,3
	m	7,1	8,1	9,4	10,3	12,6	11,7	10,8	10,7	10,5	10,2	10,9
	w	7,5	8,1	9,2	10,9	12,3	12,2	11,9	11,0	10,7	10,3	11,5
Vorklassen.....	z	1,4	-	8,6	6,8	10,7	12,5	9,8	10,3	9,0	7,6	9,2
	m	-	-	-	6,5	1,2	9,3	10,3	17,9	9,8	1,9	15,3
	w	1,6	-	9,2	6,9	15,7	14,4	9,6	8,0	8,6	9,0	7,4
Grundschulen	z	9,0	5,2	9,4	12,8	10,1	10,3	5,6	9,4	9,3	8,0	10,8
	m	13,9	6,7	7,8	9,4	9,2	6,2	6,0	16,4	9,9	6,9	19,6
	w	7,0	4,6	10,2	14,4	10,7	12,6	5,4	7,4	9,0	8,3	8,5
Schulartunabhängige Orientierungsstufe.....	z	-	-	-	11,4	-	2,7	-	-	-	10,0	21,4
	m	-	-	-	7,7	-	-	-	-	-	-	33,3
	w	-	-	-	12,9	-	4,3	-	-	-	12,5	18,2
Hauptschulen	z	7,0	21,6	13,5	14,0	18,8	22,2	24,7	-	-	-	-
	m	5,4	22,2	13,5	20,3	22,1	26,0	25,8	-	-	-	-
	w	9,2	20,8	13,6	10,8	16,5	19,6	24,0	-	-	-	-
Schularten mit mehreren Bildungsgängen.....	z	-	-	-	-	12,0	17,2	17,1	15,3	17,8	-	-
	m	-	-	-	-	16,7	20,3	17,9	14,2	19,0	-	-
	w	-	-	-	-	8,8	15,2	16,7	16,2	17,1	-	-
Realschulen.....	z	9,9	1,4	15,1	21,4	27,6	20,3	21,5	-	-	-	-
	m	10,8	1,2	16,1	29,2	29,0	23,7	23,3	-	-	-	-
	w	8,5	1,8	14,0	17,2	26,6	18,0	20,4	-	-	-	-
Gymnasien.....	z	7,1	7,5	6,7	9,3	10,8	11,3	8,8	7,5	7,4	9,3	9,5
	m	6,2	6,4	7,2	8,4	10,3	10,8	6,2	5,6	5,1	8,4	6,7
	w	9,6	10,3	6,0	10,9	11,6	11,9	12,0	9,8	10,2	10,4	12,8
Integrierte Gesamtschulen.....	z	-	1,3	3,7	1,3	3,9	3,0	14,3	9,9	9,1	8,5	8,1
	m	-	0,9	3,3	1,3	5,4	3,0	15,0	8,4	9,6	7,9	7,0
	w	-	1,8	4,0	1,3	3,0	3,1	13,8	11,2	8,8	9,1	8,9
Freie Waldorfschulen.....	z	100,0	100,0	100,0	100,0	100,0	100,0	100,0	100,0	100,0	100,0	100,0
	m	100,0	100,0	100,0	100,0	100,0	100,0	100,0	100,0	100,0	100,0	100,0
	w	100,0	100,0	100,0	100,0	100,0	100,0	100,0	100,0	100,0	100,0	100,0
Förderschulen 8).....	z	4,8	5,9	8,1	10,7	13,9	12,0	8,6	11,1	12,0	11,3	14,4
	m	6,1	7,1	11,1	15,7	17,7	13,8	11,9	14,5	12,6	12,8	17,2
	w	4,1	5,2	6,7	8,5	12,2	11,3	7,2	9,6	11,7	10,6	13,0
Abendgymnasien.....	z	-	-	17,2	-	13,3	8,3	17,5	16,7	17,9	10,3	25,8
	m	-	-	22,2	-	11,1	5,0	13,6	12,5	13,3	6,7	18,8
	w	-	-	9,1	-	16,7	12,5	22,2	21,4	23,1	14,3	33,3
Berufliche Schulen.....	z	4,3	2,3	2,4	2,1	2,4	4,0	3,7	3,0	4,1	4,1	3,4
	m	3,1	1,9	2,0	1,6	1,7	3,0	2,7	2,0	3,4	3,1	3,0
	w	7,9	3,4	3,4	3,3	4,0	6,2	5,8	4,7	5,4	5,7	4,1
Teilzeit-Berufsschulen 2).....	z	-	-	0,1	0,8	1,3	2,8	1,6	1,9	1,8	2,1	1,3
	m	-	-	0,2	0,4	1,0	1,7	1,1	1,0	1,5	1,4	1,0
	w	-	-	-	1,8	2,2	5,2	2,6	3,6	2,3	3,2	1,6
Berufsfachschulen.....	z	7,5	4,2	3,8	4,1	3,7	6,4	6,3	3,4	7,3	9,2	9,2
	m	4,5	3,0	3,2	3,4	2,7	4,7	4,4	2,6	6,0	7,5	8,4
	w	12,4	6,6	5,5	5,8	6,0	9,8	9,7	4,9	9,6	11,9	10,4
Fachoberschulen.....	z	0,8	-	-	-	-	-	-	-	-	-	-
	m	1,0	-	-	-	-	-	-	-	-	-	-
	w	24,9	15,2	17,4	10,4	8,3	9,7	15,3	10,2	14,6	13,7	11,7
Fachschulen.....	z	21,5	15,2	14,6	8,5	6,2	9,0	11,6	7,6	12,1	10,9	10,4
	m	35,1	15,2	23,8	14,6	12,9	11,0	22,1	14,8	18,8	18,2	13,6
	w	6,5	6,9	7,8	8,8	10,4	10,3	9,9	9,4	9,4	9,2	9,9
Zusammen	z	5,9	6,5	7,1	7,7	9,5	9,2	8,5	8,3	8,6	8,4	9,0
	m	7,5	7,5	8,4	9,9	11,3	11,4	11,1	10,2	10,1	9,8	10,7
	w	7,5	7,5	8,4	9,9	11,3	11,4	11,1	10,2	10,1	9,8	10,7
<i>Schulen des Gesundheitswesens 10).....</i>												
	m	-	-	-	-	-	-	-	-	-	-	68,1
	w	-	-	-	-	-	-	-	-	-	-	80,5
Teilzeit												
Allgemeinbildende Schulen 7).....	z	6,3	5,6	8,3	8,2	7,0	9,9	8,9	9,6	9,0	9,2	10,0
	m	9,2	5,6	10,8	9,5	10,3	11,6	11,3	12,5	11,0	13,9	12,2
	w	5,9	5,6	7,8	7,9	6,3	9,5	8,3	9,0	8,6	8,1	9,5
Vorklassen.....	z	15,6	-	7,7	6,8	6,6	5,3	7,2	7,4	7,5	3,7	6,6
	m	-	-	-	6,7	3,4	3,1	12,2	19,0	10,8	-	17,4
	w	15,6	-	7,8	6,8	7,1	5,6	6,3	6,3	6,9	4,0	5,6
Grundschulen	z	5,6	3,5	8,4	9,5	6,7	8,9	4,2	6,7	7,9	7,4	7,4
	m	14,9	2,0	10,4	12,8	11,1	5,2	6,4	21,2	11,5	16,1	20,0
	w	5,4	3,5	8,3	9,2	5,9	9,5	3,8	5,4	7,2	6,8	6,3
Schulartunabhängige Orientierungsstufe.....	z	-	-	-	9,8	11,1	13,2	-	-	-	9,1	13,3
	m	-	-	-	-	14,3	28,6	-	-	-	-	-
	w	-	-	-	10,5	10,5	9,7	-	-	-	10,0	14,3
Hauptschulen	z	5,4	21,4	12,1	10,2	14,4	14,8	18,3	-	-	-	-
	m	5,9	21,0	7,8	32,6	22,0	22,6	25,0	-	-	-	-
	w	5,3	21,4	13,0	7,3	13,1	13,4	16,9	-	-	-	-
Schularten mit mehreren Bildungsgängen.....	z	-	-	-	-	10,0	13,0	12,7	14,1	14,6	-	-
	m	-	-	-	-	12,0	23,8	20,0	15,3	20,0	-	-
	w	-	-	-	-	9,7	11,0	11,4	13,7	13,6	-	-

4.1 Lehrkräfte *) nach Beschäftigungsumfang, Schularten und Geschlecht 1992-2014

Anteile an öffentlichen und privaten Schulen zusammen in Prozent

		1992	2005	2006	2007	2008	2009	2010	2011	2012	2013	2014
Baden-Württemberg												
Realschulen.....	z	9,0	-	13,5	15,6	12,0	20,3	16,9	-	-	-	-
	m	29,2	-	15,7	43,2	33,3	27,3	25,0	-	-	-	-
	w	6,7	-	13,1	11,6	7,1	19,0	15,3	-	-	-	-
Gymnasien.....	z	6,1	5,5	6,0	7,0	3,9	9,0	7,5	7,2	6,9	8,0	8,5
	m	5,2	4,4	4,6	7,1	5,4	10,8	6,3	6,3	5,5	12,2	7,5
	w	6,4	5,9	6,5	7,0	3,2	8,1	8,0	7,6	7,3	6,6	8,8
Integrierte Gesamtschulen.....	z	-	0,6	3,3	1,0	1,5	3,7	10,3	9,5	7,7	8,8	8,7
	m	-	0,4	4,4	0,8	1,9	5,6	15,5	9,3	11,3	10,5	8,1
	w	-	0,7	3,0	1,1	1,4	3,4	9,3	9,6	7,1	8,3	8,9
Freie Waldorfschulen.....	z	100,0	100,0	100,0	100,0	100,0	100,0	100,0	100,0	100,0	100,0	100,0
	m	100,0	100,0	100,0	100,0	100,0	100,0	100,0	100,0	100,0	100,0	100,0
	w	100,0	100,0	100,0	100,0	100,0	100,0	100,0	100,0	100,0	100,0	100,0
Förderschulen 8).....	z	4,1	5,1	7,1	10,9	11,9	10,7	7,5	12,6	12,3	12,4	14,7
	m	21,7	8,3	10,3	14,3	23,4	19,6	15,8	29,8	28,0	22,9	27,3
	w	2,8	4,7	6,8	10,5	10,6	9,7	6,4	10,7	10,4	11,0	13,1
Abendgymnasien.....	z	-	-	17,9	20,0	22,2	7,1	12,9	16,0	17,4	8,7	21,7
	m	-	-	15,8	30,0	40,0	11,1	11,1	14,3	16,7	-	20,0
	w	-	-	22,2	13,3	11,8	5,3	13,6	16,7	17,6	11,1	22,2
Berufliche Schulen.....	z	7,4	5,2	7,5	6,2	6,5	8,8	11,1	9,3	7,3	6,1	9,1
	m	13,3	3,2	7,6	5,7	6,3	12,3	10,5	9,3	5,5	8,9	10,3
	w	5,3	6,2	7,4	6,4	6,5	7,5	11,3	9,3	7,8	5,2	8,8
Teilzeit-Berufsschulen 2).....	z	-	-	1,5	2,6	5,3	9,2	4,9	7,4	3,1	4,7	3,6
	m	-	-	1,6	-	2,8	8,0	4,5	5,2	2,0	3,2	3,7
	w	-	-	1,5	3,8	6,3	9,6	5,1	8,2	3,5	5,1	3,5
Berufsfachschulen.....	z	5,6	6,7	12,6	8,6	9,6	9,0	17,5	10,3	13,0	11,4	22,5
	m	6,9	6,2	12,6	11,7	10,8	19,2	16,4	10,3	10,9	19,4	26,7
	w	5,4	6,9	12,6	7,3	9,0	4,7	17,8	10,3	13,6	8,7	21,3
Fachoberschulen.....	z	16,7	-	-	-	-	-	-	-	-	-	-
	m	42,9	-	-	-	-	-	-	-	-	-	-
	w	-	-	-	-	-	-	-	-	-	-	-
Fachschulen.....	z	36,1	33,0	31,6	35,9	15,0	21,4	37,4	25,2	23,6	16,8	26,7
	m	43,2	18,5	32,3	42,1	18,2	26,7	36,7	30,3	17,9	29,0	28,6
	w	31,7	39,1	31,3	33,9	13,5	19,2	37,6	23,3	25,3	12,2	26,2
Zusammen	z	6,4	5,5	8,2	7,9	7,0	9,7	9,1	9,6	8,8	8,8	9,9
	m	10,2	5,0	10,0	8,8	9,5	11,8	11,1	12,0	10,1	13,2	12,0
	w	5,8	5,7	7,8	7,7	6,3	9,2	8,7	9,0	8,5	7,8	9,4
Schulen des Gesundheitswesens 10).....	-	-	-	-	-	-	-	-	-	-	-	83,8
	m	-	-	-	-	-	-	-	-	-	-	100,0
	w	-	-	-	-	-	-	-	-	-	-	82,1
Stundenweise												
Allgemeinbildende Schulen 7).....	z	47,6	48,8	100,0	26,7	20,5	20,4	10,0	17,3	16,4	21,2	14,7
	m	31,7	37,9	100,0	38,2	38,3	27,6	11,1	17,2	18,1	15,1	14,1
	w	65,5	59,4	100,0	23,4	15,5	17,9	9,7	17,4	15,7	23,6	14,9
Vorklassen.....	z	100,0	-	100,0	7,1	4,8	17,5	8,7	15,2	15,8	10,8	11,1
	m	-	-	100,0	-	-	14,3	10,0	20,0	20,0	-	20,0
	w	100,0	-	100,0	7,1	5,6	18,2	8,3	14,3	14,3	12,1	9,7
Grundschulen	z	33,3	40,0	100,0	21,7	12,4	20,8	4,3	15,0	15,9	15,2	12,5
	m	33,3	-	100,0	21,4	16,0	29,5	5,4	35,3	18,5	22,2	28,6
	w	33,3	48,0	100,0	21,7	11,8	18,6	4,0	11,9	14,9	14,2	10,2
Schulartunabhängige Orientierungsstufe.....	z	-	-	-	20,0	33,3	-	-	-	-	-	-
	m	-	-	-	-	50,0	-	-	-	-	-	-
	w	-	-	-	20,0	25,0	-	-	-	-	-	-
Hauptschulen	z	42,9	88,9	100,0	33,9	31,3	18,2	23,1	-	-	-	-
	m	33,3	-	100,0	66,7	66,7	37,5	33,3	-	-	-	-
	w	50,0	88,9	100,0	27,7	17,4	12,0	20,0	-	-	-	-
Schularten mit mehreren Bildungsgängen.....	z	-	-	-	-	16,7	25,5	13,6	26,2	29,4	-	-
	m	-	-	-	-	33,3	40,0	20,0	23,1	40,0	-	-
	w	-	-	-	-	13,3	21,6	11,8	27,6	25,0	-	-
Realschulen.....	z	81,5	94,7	100,0	44,9	51,5	29,2	23,1	-	-	-	-
	m	84,6	90,9	100,0	77,8	83,3	50,0	33,3	-	-	-	-
	w	78,6	100,0	100,0	37,5	33,3	22,2	20,0	-	-	-	-
Gymnasien.....	z	37,1	26,4	100,0	17,3	15,2	19,4	7,7	10,0	9,5	15,0	10,5
	m	24,8	19,8	100,0	21,0	30,0	21,4	6,1	7,9	8,2	14,2	8,2
	w	59,0	40,0	100,0	15,7	8,5	18,3	8,5	11,2	10,3	15,5	11,9
Integrierte Gesamtschulen.....	z	-	19,2	100,0	16,6	-	5,7	11,4	17,0	15,1	16,9	12,6
	m	-	14,3	100,0	22,6	-	8,3	14,1	12,5	18,2	5,8	9,1
	w	-	25,0	100,0	14,2	-	5,1	10,6	19,6	14,0	23,3	15,0
Freie Waldorfschulen.....	z	100,0	100,0	100,0	100,0	100,0	100,0	100,0	100,0	100,0	100,0	100,0
	m	100,0	100,0	100,0	100,0	100,0	100,0	100,0	100,0	100,0	100,0	100,0
	w	100,0	100,0	100,0	100,0	100,0	100,0	100,0	100,0	100,0	100,0	100,0
Förderschulen 8).....	z	43,5	55,2	100,0	18,0	35,4	20,3	14,8	38,6	20,0	54,7	33,3
	m	14,3	66,7	100,0	-	66,7	45,5	25,0	62,5	40,0	37,5	50,0
	w	56,3	50,0	-	19,6	32,2	15,9	13,0	33,3	15,0	57,8	29,0
Abendgymnasien.....	z	-	-	100,0	72,7	-	64,3	20,0	20,0	16,7	-	25,0
	m	-	-	100,0	80,0	-	66,7	-	-	-	-	-
	w	-	-	-	66,7	-	62,5	25,0	25,0	25,0	-	33,3
Berufliche Schulen.....	z	61,9	100,0	100,0	47,3	44,2	42,8	19,2	27,8	34,7	48,9	54,2
	m	54,5	100,0	100,0	51,2	66,1	43,8	12,3	19,1	37,9	52,5	65,8
	w	72,3	100,0	100,0	44,5	33,6	42,1	23,8	42,4	32,4	46,2	44,1
Teilzeit-Berufsschulen 2).....	z	-	-	100,0	64,0	16,7	25,9	6,9	15,1	17,9	23,3	31,1
	m	-	-	100,0	69,6	33,3	21,4	4,1	7,8	21,1	18,8	41,9
	w	-	-	100,0	59,3	11,1	28,8	9,0	28,6	15,8	25,9	23,3

4.1 Lehrkräfte *) nach Beschäftigungsumfang, Schularten und Geschlecht 1992-2014

Anteile an öffentlichen und privaten Schulen zusammen in Prozent

		1992	2005	2006	2007	2008	2009	2010	2011	2012	2013	2014
Baden-Württemberg												
Berufsfachschulen.....	z	91,7	100,0	100,0	49,4	57,6	58,2	38,5	28,8	49,2	70,4	77,4
	m	89,5	100,0	100,0	50,0	76,9	62,9	28,6	18,4	51,9	75,0	84,4
	w	93,1	100,0	100,0	48,9	45,0	54,2	44,0	45,2	47,4	66,7	70,0
Fachschulen.....	z	77,5	100,0	100,0	35,4	79,1	64,2	61,5	63,5	67,9	81,0	80,6
	m	76,3	100,0	100,0	43,2	93,8	64,0	50,0	54,8	70,8	84,2	86,8
	w	79,3	100,0	100,0	28,8	70,4	64,3	66,7	75,0	65,6	78,0	73,5
Zusammen	z	53,8	67,8	100,0	31,7	25,2	25,6	11,4	19,7	19,8	26,3	22,0
	m	42,3	60,1	100,0	43,1	45,7	33,0	11,4	18,0	22,7	24,5	27,7
	w	68,3	75,0	100,0	27,5	18,7	22,5	11,5	20,7	18,4	27,1	19,2
Schulen des Gesundheitswesens.....	z	25,6	71,9	79,8	90,5	82,4	80,7	83,4	79,5	89,2	81,2	83,6
	m	26,7	67,9	81,1	94,1	80,0	78,6	85,9	83,8	91,1	84,4	89,8
	w	24,4	73,4	79,2	88,9	83,7	81,8	81,7	77,1	87,8	79,3	79,1
Hessen												
Vollzeit												
Allgemeinbildende Schulen.....	z	6,2	7,1	7,1	7,0	7,1	7,6	7,7	8,0	8,7	8,3	8,9
	m	6,6	9,0	9,0	8,8	8,8	9,2	9,4	9,6	10,2	10,1	10,4
	w	5,7	5,5	5,6	5,6	5,9	6,5	6,6	6,9	7,7	7,2	7,9
Vorklassen 11).....	z	1,4	-	-	-	-	-	-	-	-	-	-
	m	3,7	-	-	-	-	-	-	-	-	-	-
Schulkindergärten 12).....	z	1,7	1,8	1,1	1,1	2,0	2,9	2,4	1,4	3,3	2,6	1,2
	m	3,0	-	-	-	-	7,4	2,9	-	-	-	-
	w	1,5	1,9	1,2	1,2	2,1	2,5	2,4	1,5	3,8	3,0	1,4
Grundschulen 11) 13).....	z	0,8	2,0	2,3	2,5	2,8	3,2	3,3	3,5	4,8	4,3	4,8
	m	0,4	3,1	3,5	3,9	4,4	5,0	5,4	5,8	4,9	4,6	4,9
	w	1,1	1,5	1,7	1,7	2,0	2,3	2,4	2,6	4,7	4,2	4,7
Schulartunabhängige Orientierungsstufe.....	z	1,2	2,4	2,5	2,6	2,9	3,0	3,4	4,2	1,6	2,6	0,7
	m	0,6	3,8	3,8	3,9	4,7	4,7	5,3	6,9	0,9	2,3	0,5
	w	1,5	1,5	1,8	1,9	2,0	2,2	2,5	3,0	2,0	2,8	0,9
Hauptschulen 11).....	z	0,6	0,9	0,9	0,8	0,9	1,2	1,3	1,6	0,1	0,3	-
	m	0,2	1,6	1,5	1,8	2,1	2,7	3,2	3,9	0,1	0,4	-
	w	0,7	0,5	0,5	0,4	0,4	0,5	0,7	0,9	0,2	0,2	-
Realschulen.....	z	5,2	5,4	5,4	5,5	5,7	6,0	6,2	7,0	6,9	7,1	13,4
	m	5,1	10,8	11,0	10,7	11,4	12,2	13,0	14,9	7,1	7,5	14,1
	w	5,2	2,6	2,7	2,8	3,0	3,3	3,3	3,8	6,7	6,7	12,8
Gymnasien.....	z	15,2	13,2	12,8	11,9	11,8	12,0	11,9	11,9	12,6	11,5	15,9
	m	13,8	11,6	11,3	10,2	9,8	9,7	9,7	9,5	13,0	12,4	15,8
	w	19,4	16,5	15,4	15,2	15,5	15,9	15,6	15,7	12,0	10,4	16,0
Integrierte Gesamtschulen 14).....	z	2,1	2,3	2,3	2,5	2,6	3,6	4,2	4,7	4,6	5,0	5,5
	m	1,8	2,6	2,5	2,5	2,2	3,0	3,1	3,3	3,7	4,0	4,5
	w	2,8	1,9	2,1	2,6	3,0	4,2	5,2	5,8	5,3	5,8	6,3
Freie Waldorfschulen.....	z	100,0	100,0	100,0	100,0	100,0	100,0	100,0	100,0	100,0	100,0	100,0
	m	100,0	100,0	100,0	100,0	100,0	100,0	100,0	100,0	100,0	100,0	100,0
	w	100,0	100,0	100,0	100,0	100,0	100,0	100,0	100,0	100,0	100,0	100,0
Förderschulen.....	z	13,0	11,6	11,2	11,0	10,3	10,3	10,4	10,9	11,4	11,1	10,5
	m	14,1	17,3	16,4	16,6	15,7	15,4	16,1	15,9	17,0	16,2	15,0
	w	12,3	8,6	8,6	8,3	7,9	8,1	7,9	8,8	8,9	8,9	8,6
Abendhauptschulen.....	z	-	-	-	-	-	7,1	20,0	20,0	-	-	5,8
	m	-	-	-	-	-	-	16,7	16,7	-	-	8,1
	w	-	-	-	-	-	16,7	25,0	25,0	-	-	3,1
Abendrealschulen 15).....	z	-	-	-	-	-	7,3	11,9	10,6	10,5	11,4	7,4
	m	-	-	-	-	-	7,7	7,7	6,9	7,5	7,7	-
	w	-	-	-	-	-	6,7	18,8	16,7	13,9	16,1	13,7
Abendgymnasien 16).....	z	-	-	-	-	-	-	-	-	-	-	-
	m	-	-	-	-	-	-	-	-	-	-	-
	w	-	-	-	-	-	-	-	-	-	-	-
Kollegs.....	z	-	-	-	-	-	-	-	-	-	-	-
	m	-	-	-	-	-	-	-	-	-	-	-
	w	-	-	-	-	-	-	-	-	-	-	-
Berufliche Schulen.....	z	3,2	3,6	3,5	3,4	3,4	3,1	3,1	3,0	3,2	2,8	3,2
	m	2,5	3,0	3,0	2,8	2,6	2,6	2,6	2,6	2,8	2,7	2,9
	w	5,8	5,0	4,6	5,0	5,2	4,3	4,1	3,8	3,9	3,0	3,6
Teilzeit-Berufsschulen 2).....	z	1,2	0,9	0,9	0,9	1,0	1,0	0,9	0,8	1,6	1,7	1,7
	m	1,4	0,8	0,8	0,7	0,8	0,8	0,7	0,7	1,3	1,4	1,5
	w	0,4	1,2	1,1	1,3	1,5	1,3	1,2	1,0	2,2	2,2	2,1
Berufsvorbereitungsjahr.....	z	-	-	-	-	-	-	-	-	0,8	0,9	1,0
	m	-	-	-	-	-	-	-	-	0,8	1,0	1,3
	w	-	-	-	-	-	-	-	-	0,7	0,7	0,6
Berufsgrundbildungsjahr in vollzeitschulischer Form.....	z	-	1,2	1,6	1,0	0,6	0,8	1,0	-	-	-	-
	m	-	1,1	1,1	0,7	0,9	1,1	1,4	-	-	-	-
	w	-	1,5	2,9	1,7	-	-	-	-	-	-	-
Berufsfachschulen.....	z	7,3	6,0	5,6	5,1	5,3	4,9	5,2	4,9	4,7	3,6	4,1
	m	5,2	5,0	4,8	4,2	4,1	4,0	4,4	4,2	5,1	4,1	4,8
	w	10,9	8,4	7,4	7,4	8,0	6,7	6,8	6,3	4,3	3,1	3,4
Fachgymnasien.....	z	1,5	1,7	1,5	1,3	1,3	1,1	1,2	1,0	0,6	0,5	0,7
	m	1,6	1,3	1,3	1,2	0,9	1,0	1,0	0,9	0,4	0,4	0,5
	w	1,0	2,7	2,0	1,8	2,1	1,4	1,6	1,1	0,8	0,5	1,2
Fachoberschulen.....	z	0,9	1,5	1,5	1,7	1,7	1,7	1,7	1,7	2,4	1,5	2,0
	m	0,7	1,4	1,4	1,3	1,2	1,3	1,4	1,4	2,1	1,3	1,9
	w	2,2	2,0	2,0	2,7	2,9	2,5	2,4	2,2	3,2	1,7	2,3
Fachschulen.....	z	16,2	19,8	19,7	19,6	18,2	15,7	14,4	14,5	20,0	12,6	12,8
	m	11,7	17,1	17,4	16,4	14,6	13,2	12,4	12,7	18,8	13,4	10,5
	w	30,3	26,1	25,0	26,6	25,7	20,9	18,5	18,1	21,8	11,4	18,5

251

4.1 Lehrkräfte *) nach Beschäftigungsumfang, Schularten und Geschlecht 1992-2014

Anteile an öffentlichen und privaten Schulen zusammen in Prozent

		1992	2005	2006	2007	2008	2009	2010	2011	2012	2013	2014
Baden-Württemberg												
Grundschulen 11) 13).....	z	0,6	2,3	3,0	3,7	4,2	5,0	5,5	4,9	4,3	4,3	6,4
	m	0,3	1,4	2,0	1,9	2,3	3,3	3,9	3,0	2,9	3,1	3,6
	w	1,0	2,6	3,5	4,5	5,0	5,7	6,1	5,8	5,1	5,2	8,6
Schulartunabhängige Orientierungsstufe.....	z	0,5	1,5	1,7	1,9	2,3	2,5	3,3	3,9	0,5	3,6	4,4
	m	-	0,6	0,8	-	0,8	0,9	1,0	1,2	-	3,6	4,3
	w	1,3	2,8	2,8	4,2	4,0	4,4	5,8	7,1	0,7	3,7	4,7
Hauptschulen 11).....	z	0,5	0,8	0,8	0,9	0,9	1,3	1,8	3,1	3,1	-	11,5
	m	-	0,7	0,8	0,7	0,7	1,6	2,6	3,1	1,9	-	8,3
	w	1,4	0,9	0,8	1,0	1,0	1,1	1,2	3,1	3,8	-	15,4
Realschulen.....	z	7,6	2,7	2,5	2,9	3,0	3,4	3,7	5,5	10,2	35,5	40,4
	m	3,5	1,9	1,9	1,5	1,6	2,1	2,5	3,1	7,6	21,6	28,8
	w	14,3	3,3	2,9	3,8	4,0	4,2	4,5	7,2	12,0	48,1	50,0
Gymnasien.....	z	51,3	8,9	10,4	11,2	11,2	11,8	12,4	15,5	16,1	39,6	57,8
	m	46,2	8,5	9,9	11,3	11,3	12,4	13,6	15,8	16,3	31,2	45,8
	w	60,3	9,1	10,7	11,1	11,1	11,4	11,7	15,3	15,9	47,5	69,9
Integrierte Gesamtschulen 14).....	z	5,7	5,2	4,9	8,4	6,9	7,0	3,7	12,1	9,3	25,5	29,9
	m	2,8	5,5	4,6	8,3	8,9	7,6	4,7	9,6	8,7	22,1	25,0
	w	11,2	5,0	5,2	8,5	5,7	6,7	3,2	13,4	9,7	28,0	33,0
Freie Waldorfschulen.....	z	100,0	100,0	100,0	100,0	100,0	100,0	100,0	100,0	100,0	100,0	100,0
	m	100,0	100,0	100,0	100,0	100,0	100,0	100,0	100,0	100,0	100,0	100,0
	w	100,0	100,0	100,0	100,0	100,0	100,0	100,0	100,0	100,0	100,0	100,0
Förderschulen.....	z	8,8	9,3	9,4	9,4	10,5	9,7	12,5	15,9	16,7	36,3	27,8
	m	12,5	7,7	11,9	14,3	11,6	11,3	17,3	17,4	18,2	41,8	28,6
	w	5,9	9,8	8,7	7,9	10,0	9,1	10,6	15,3	16,1	33,3	27,4
Abendhauptschulen.....	z	-	-	-	-	-	100,0	100,0	100,0	100,0	-	-
	m	-	-	-	-	-	100,0	100,0	-	100,0	-	-
	w	-	-	-	-	-	-	100,0	100,0	-	-	-
Abendrealschulen 15).....	z	100,0	-	-	-	-	100,0	100,0	100,0	50,0	100,0	66,7
	m	100,0	-	-	-	-	100,0	100,0	-	50,0	100,0	66,7
	w	100,0	-	-	-	-	100,0	100,0	100,0	50,0	100,0	66,7
Abendgymnasien 16).....	z	95,3	85,7	83,1	81,7	80,3	91,2	90,7	89,1	96,3	100,0	100,0
	m	97,4	90,9	84,0	91,3	93,3	95,6	95,2	93,0	97,7	100,0	100,0
	w	75,0	66,7	77,8	50,0	43,8	75,0	75,0	75,0	90,0	100,0	100,0
	z	-	72,7	-	-	-	-	-	-	-	-	-
Kollegs.....	m	-	71,4	-	-	-	-	-	-	-	-	-
	w	-	75,0	-	-	-	-	-	-	-	-	-
	z	17,7	21,1	21,2	25,2	25,3	22,7	25,6	31,4	34,8	44,2	41,9
Berufliche Schulen.....	m	16,7	17,7	17,9	22,2	21,1	20,2	22,8	28,1	33,0	40,0	37,3
	w	19,6	25,3	25,1	28,5	30,1	25,6	28,7	35,1	36,7	48,8	46,6
Teilzeit-Berufsschulen 2).....	z	5,8	5,7	6,1	14,7	16,1	14,8	16,3	19,8	20,6	24,2	21,9
	m	7,8	5,0	4,9	18,7	21,0	19,8	21,9	26,1	18,8	20,8	17,4
	w	1,9	6,6	7,6	9,3	8,8	7,4	8,2	9,9	22,6	28,4	27,7
Berufsvorbereitungsjahr.....	z	-	1,2	1,2	2,7	4,1	2,8	5,3	7,1	11,3	25,0	9,1
	m	-	-	2,2	4,9	7,1	4,9	9,3	12,2	10,0	27,3	7,0
	w	-	2,8	-	-	-	-	-	-	13,0	23,5	13,0
Berufsgrundbildungsjahr in vollzeitschulischer Form.....	z	-	8,9	10,7	7,3	3,1	3,8	4,8	-	-	-	-
	m	-	9,4	9,7	4,8	5,6	6,7	8,3	-	-	-	-
	w	-	8,3	12,0	10,0	-	-	-	-	-	-	-
Berufsfachschulen.....	z	69,4	31,6	30,3	30,9	31,7	28,3	33,2	39,6	42,5	64,2	50,0
	m	61,4	27,0	26,1	24,3	22,1	21,6	25,8	31,4	47,3	60,7	55,3
	w	82,1	37,1	35,2	37,4	41,0	35,3	40,5	47,5	38,9	67,9	46,3
Fachgymnasien.....	z	40,0	11,1	10,7	10,4	10,0	8,8	9,8	11,4	12,7	30,8	29,8
	m	27,3	8,6	8,8	7,6	6,6	6,2	7,0	9,1	11,8	26,7	38,1
	w	75,0	14,3	13,0	13,6	14,1	12,1	13,0	14,3	13,7	36,4	25,0
Fachoberschulen.....	z	-	9,8	10,6	12,7	13,0	12,5	14,4	18,6	35,3	43,5	81,1
	m	-	7,6	9,0	9,2	8,2	9,5	10,5	14,3	32,2	41,3	76,0
	w	-	12,5	12,5	16,7	18,6	16,1	18,6	23,5	38,6	45,7	85,7
Fachschulen.....	z	44,9	64,0	64,9	67,4	65,3	59,2	61,2	68,5	63,1	62,4	67,6
	m	37,1	58,3	59,6	59,8	52,5	49,5	51,4	59,5	58,4	57,8	62,7
	w	61,2	69,8	70,1	73,3	74,1	67,2	68,7	75,3	68,1	67,3	72,4
Zusammen	z	14,9	9,3	10,1	11,5	11,8	11,9	13,1	15,5	15,5	28,2	31,1
	m	13,4	9,7	10,3	12,2	12,0	12,7	14,2	15,6	16,6	25,7	27,3
	w	17,4	9,1	9,9	11,1	11,7	11,4	12,4	15,4	14,8	30,4	34,4
Schulen des Gesundheitswesens 6).....	z	-	-	-	-	-	-	-	-	-	-	-
Mecklenburg-Vorpommern												
Vollzeit												
Allgemeinbildende Schulen 17) 18).....	z	0,7	11,0	13,5	14,4	12,9	12,9	11,3	10,7	10,7	10,0	9,1
	m	1,2	12,6	16,7	17,9	17,3	16,6	16,6	16,1	16,1	14,3	11,8
	w	0,6	10,5	12,5	13,4	11,7	11,9	10,1	9,3	9,3	8,8	8,4
Vorklassen 19).....	z	-	-	-	-	-	-	-	-	-	-	-
	w	-	-	-	-	-	-	-	-	-	-	-
Schulkindergärten 19).....	z	-	-	-	-	-	-	-	-	-	-	-
	w	-	-	-	-	-	-	-	-	-	-	-
Grundschulen	z	0,7	37,8	28,6	27,0	14,2	13,3	7,3	8,1	8,1	7,5	6,6
	m	1,2	31,6	11,1	29,2	11,5	15,6	9,6	11,4	11,4	9,8	7,6
	w	0,6	38,6	30,1	26,8	14,5	13,1	7,1	7,9	7,9	7,3	6,5
Hauptschulen 19).....	z	-	-	-	-	-	-	-	-	-	-	-
	m	-	-	-	-	-	-	-	-	-	-	-
	w	-	-	-	-	-	-	-	-	-	-	-
Schularten mit mehreren Bildungsgängen 19).....	z	-	2,6	5,5	9,8	7,2	8,0	8,1	7,3	7,3	5,2	4,5
	m	-	2,4	5,5	9,4	9,1	10,2	8,5	9,5	9,5	7,2	5,5
	w	-	2,6	5,5	10,0	6,4	7,0	8,0	6,5	6,5	4,5	4,1

4.1 Lehrkräfte *) nach Beschäftigungsumfang, Schularten und Geschlecht 1992-2014
Anteile an öffentlichen und privaten Schulen zusammen in Prozent

		1992	2005	2006	2007	2008	2009	2010	2011	2012	2013	2014
Baden-Württemberg												
Realschulen 19).....	z		10,1	16,7	-	-	-	-	-	-	-	-
	m		6,8	13,0	-	-	-	-	-	-	-	-
	w		13,3	21,1	-	-	-	-	-	-	-	-
Gymnasien 19).....	z		14,9	20,9	21,1	23,2	21,4	21,0	14,6	14,6	15,0	12,7
	m		16,4	23,2	23,6	25,7	21,2	21,2	17,0	17,0	17,1	13,2
	w		13,7	18,9	18,7	20,9	21,6	20,9	12,9	12,9	13,5	12,4
Integrierte Gesamtschulen 19).....	z		20,7	34,7	37,2	41,5	37,3	37,2	33,6	33,6	31,9	31,3
	m		21,9	32,0	33,3	40,6	31,0	34,4	43,8	43,8	38,2	37,0
	w		20,0	36,2	39,0	41,9	39,8	38,7	29,6	29,6	29,1	28,8
Freie Waldorfschulen.....	z		100,0	100,0	100,0	100,0	100,0	100,0	100,0	100,0	100,0	100,0
	m		100,0	100,0	100,0	100,0	100,0	100,0	100,0	100,0	100,0	100,0
	w		100,0	100,0	100,0	100,0	100,0	100,0	100,0	100,0	100,0	100,0
Förderschulen 19).....	z		6,3	7,0	7,6	7,7	7,6	8,6	9,1	9,1	9,3	8,8
	m		7,0	7,7	10,1	9,6	10,6	13,1	13,5	13,5	11,7	7,6
	w		6,2	7,0	7,1	7,3	7,1	7,8	8,4	8,4	8,9	9,0
Berufliche Schulen 20).....	z	1,4	8,8	9,5	9,9	10,4	12,2	20,8	18,9	21,8	21,3	13,6
	m	1,0	5,8	6,4	7,2	7,1	7,5	15,6	13,6	16,8	18,1	11,7
	w	1,7	10,6	11,3	11,5	12,1	14,4	23,2	21,6	24,4	23,0	14,6
Teilzeit-Berufsschulen 2).....	z		2,1	0,4	0,4	0,3	0,3	-	-	-	-	-
	m		1,4	0,3	0,3	-	-	-	-	-	-	-
	w		3,2	0,6	0,4	0,5	0,5	-	-	-	-	-
Berufsvorbereitungsjahr.....	z		0,7	4,6	1,0	0,6	0,7	0,8	-	-	-	-
	m		-	1,8	-	1,2	1,4	1,8	-	-	-	-
	w		1,8	7,5	2,1	-	-	-	-	-	-	-
Berufsfachschulen.....	z		0,7	28,0	30,0	33,3	35,3	41,7	57,0	48,9	54,1	53,3
	m		2,9	28,7	32,4	41,7	40,0	48,1	61,5	59,1	63,9	66,3
	w		0,4	27,8	29,3	31,4	34,2	40,4	56,2	46,9	51,2	49,3
Fachschulen.....	z		0,6	14,6	19,3	20,0	18,2	26,8	37,7	24,7	26,9	26,4
	m		-	23,3	26,7	29,0	23,1	20,0	48,5	27,8	19,2	20,0
	w		1,3	9,6	15,1	14,8	16,1	29,9	29,5	22,4	31,7	30,4
Zusammen	z	0,8	10,1	11,7	12,6	12,1	12,7	12,8	11,8	12,1	11,6	9,7
	m	1,1	9,0	10,9	12,3	12,6	13,2	16,3	15,6	16,3	15,1	11,8
	w	0,7	10,5	12,0	12,7	11,8	12,5	11,9	10,8	11,0	10,6	9,1
Schulen des Gesundheitswesens 21).....	z	63,6	-	-	-	-	-	-	-	-	-	-
	m	100,0	-	-	-	-	-	-	-	-	-	-
	w	61,9	-	-	-	-	-	-	-	-	-	-
Teilzeit												
Allgemeinbildende Schulen 17) 18).....	z	0,2	3,0	3,6	4,4	5,4	6,3	8,0	9,6	9,6	14,0	16,9
	m	-	3,6	4,0	4,9	6,0	7,8	9,5	11,7	11,7	19,2	26,5
	w	0,2	2,9	3,5	4,3	5,3	6,1	7,7	9,3	9,3	13,2	15,5
Schulkindergärten 19).....	z		25,0	-	-	-	-	-	-	-	-	-
	w		25,0	-	-	-	-	-	-	-	-	-
Grundschulen	z	0,2	4,0	5,7	6,5	7,9	8,4	14,4	13,6	13,6	20,7	22,1
	m	-	2,6	6,6	9,4	13,7	8,3	23,8	21,1	21,1	31,6	35,4
	w	0,2	4,0	5,6	6,4	7,6	8,4	14,0	13,4	13,4	20,0	21,3
Schularten mit mehreren Bildungsgängen 19).....	z		1,2	1,9	2,3	2,3	2,9	3,7	4,7	4,7	7,4	10,0
	m		0,7	3,3	3,7	1,9	3,5	5,5	6,5	6,5	11,7	16,3
	w		1,3	1,7	2,1	2,4	2,8	3,3	4,4	4,4	6,8	9,1
Realschulen 19).....	z		0,2	2,8	-	-	-	-	-	-	-	-
	m		0,5	4,3	-	-	-	-	-	-	-	-
	w		0,1	2,3	-	-	-	-	-	-	-	-
Gymnasien 19).....	z		1,9	1,9	2,1	4,0	4,7	5,9	8,2	8,2	9,9	12,3
	m		2,5	2,1	2,4	5,5	5,9	8,0	9,3	9,3	11,0	20,0
	w		1,7	1,9	2,1	3,5	4,3	5,2	7,9	7,9	9,6	10,7
Integrierte Gesamtschulen 19).....	z		6,2	6,2	12,9	14,2	16,7	19,3	25,6	25,6	40,8	48,7
	m		10,3	6,3	13,6	11,8	26,5	22,4	32,8	32,8	64,4	62,1
	w		5,4	6,1	12,8	14,7	14,8	18,9	23,9	23,9	35,9	44,9
Freie Waldorfschulen.....	z		100,0	100,0	100,0	100,0	100,0	100,0	100,0	100,0	100,0	100,0
	m		100,0	100,0	100,0	100,0	100,0	100,0	100,0	100,0	100,0	100,0
	w		100,0	100,0	100,0	100,0	100,0	100,0	100,0	100,0	100,0	100,0
Förderschulen 19).....	z		4,0	4,1	5,7	4,8	8,3	6,0	6,0	6,0	10,6	12,6
	m		2,3	2,4	4,0	7,4	19,2	10,0	8,0	8,0	16,7	12,5
	w		4,3	4,4	5,9	4,5	7,1	5,5	5,7	5,7	9,9	12,6
Berufliche Schulen 20).....	z	30,8	15,4	12,5	10,0	13,3	11,5	7,3	8,5	12,8	26,2	35,7
	m	33,3	8,3	5,7	5,6	10,2	9,2	5,1	4,5	9,5	25,6	37,0
	w	30,0	21,1	17,6	13,4	15,9	13,2	8,6	10,8	14,4	26,4	35,4
Teilzeit-Berufsschulen 2).....	z		20,0	-	-	-	-	-	-	-	-	-
	m		50,0	-	-	-	-	-	-	-	-	-
	w		-	-	-	-	-	-	-	-	-	-
Berufsvorbereitungsjahr.....	z		66,7	2,9	2,5	2,3	2,3	-	-	-	-	-
	m		-	-	4,0	-	-	-	-	-	-	-
	w		66,7	5,9	-	5,6	7,7	-	-	-	-	-
Berufsfachschulen.....	z		20,0	44,5	39,0	34,8	45,5	43,7	31,8	41,7	54,7	73,4
	m		-	32,4	21,4	25,5	55,0	51,4	39,4	41,2	57,7	81,4
	w		20,0	50,0	46,8	39,6	41,5	40,7	29,9	41,8	53,8	71,3
Fachschulen.....	z		60,0	17,4	9,1	12,1	33,3	40,0	34,1	32,3	20,2	38,2
	m		-	18,2	6,3	9,1	36,4	38,5	31,0	20,0	15,4	38,5
	w		60,0	16,7	11,8	13,6	32,0	40,8	35,8	36,2	22,4	38,1

4.1 Lehrkräfte *) nach Beschäftigungsumfang, Schularten und Geschlecht 1992-2014

Anteile an öffentlichen und privaten Schulen zusammen in Prozent

		1992	2005	2006	2007	2008	2009	2010	2011	2012	2013	2014
Baden-Württemberg												
Zusammen	z	0,4	3,4	4,0	4,7	5,9	6,8	7,9	9,4	10,2	15,6	18,6
	m	0,7	4,0	4,2	5,0	6,7	8,1	8,1	9,3	11,0	20,6	28,1
	w	0,3	3,3	3,9	4,7	5,7	6,5	7,8	9,5	10,0	14,7	17,1
Schulen des Gesundheitswesens 21).....		-	-	-	-	-	-	-	-	-	-	-
Stundenweise												
Allgemeinbildende Schulen 17) 18).....	z	1,8	78,5	82,3	86,4	87,5	83,2	63,6	53,3	53,3	51,8	57,3
	m	-	74,6	82,0	88,6	90,9	87,1	69,4	55,3	55,3	49,6	53,9
	w	2,8	79,6	82,4	85,4	86,0	81,6	61,4	52,5	52,5	52,6	58,7
Grundschulen	z	1,9	88,3	92,4	92,1	91,6	87,2	75,1	64,9	64,9	60,4	69,3
	m	-	94,1	95,5	93,9	97,3	92,3	86,4	76,9	76,9	66,7	74,4
	w	2,8	87,2	91,7	91,6	90,1	86,0	72,5	62,3	62,3	59,0	68,1
Hauptschulen 19).....	z	-	-	-	-	-	-	-	-	-	-	-
	w	-	-	-	-	-	-	-	-	-	-	-
Schularten mit mehreren Bildungsgängen 19).....	z	-	80,4	87,6	91,6	89,9	87,7	61,0	46,9	46,9	53,2	54,4
	m	-	87,5	96,8	92,2	92,6	92,5	69,6	56,5	56,5	55,6	57,8
	w	-	79,1	83,3	91,3	88,4	85,3	57,6	43,6	43,6	52,2	53,0
Realschulen 19).....	z	-	70,0	90,9	-	-	-	-	-	-	-	-
	m	-	100,0	100,0	-	-	-	-	-	-	-	-
	w	-	66,7	85,7	-	-	-	-	-	-	-	-
Gymnasien 19).....	z	-	56,6	48,6	44,4	67,1	65,5	43,0	34,8	34,8	28,1	37,8
	m	-	51,9	46,9	60,0	75,8	76,0	51,6	34,8	34,8	26,5	35,4
	w	-	59,2	50,0	34,2	61,5	56,7	36,8	34,8	34,8	29,2	39,6
Integrierte Gesamtschulen 19).....	z	-	92,7	96,2	98,7	97,2	92,6	85,2	87,5	87,5	83,0	82,1
	m	-	83,3	93,3	100,0	95,8	95,5	89,3	85,7	85,7	76,7	78,6
	w	-	96,6	97,4	98,0	97,9	91,3	83,3	88,3	88,3	85,7	83,9
Freie Waldorfschulen.....	z	-	100,0	100,0	100,0	100,0	100,0	100,0	100,0	100,0	100,0	100,0
	m	-	100,0	100,0	100,0	100,0	100,0	100,0	100,0	100,0	100,0	100,0
	w	-	100,0	100,0	100,0	100,0	100,0	100,0	100,0	100,0	100,0	100,0
Förderschulen 19).....	z	-	33,3	20,0	50,0	50,0	37,5	12,0	5,9	5,9	7,9	20,8
	m	-	-	-	-	100,0	-	-	-	-	-	-
	w	-	33,3	20,0	50,0	40,0	50,0	13,6	6,9	6,9	9,1	25,0
Berufliche Schulen 20).....	z	15,2	71,4	78,6	79,4	71,5	75,6	76,6	81,6	82,7	95,7	94,0
	m	14,8	69,4	77,3	79,7	73,8	73,0	75,1	78,2	78,1	97,6	96,3
	w	15,8	73,5	80,1	79,1	69,6	77,7	77,7	84,5	86,8	94,1	92,3
Teilzeit-Berufsschulen 2).....	z	20,0	6,7	7,1	17,9	11,7	-	-	-	-	-	-
	m	33,3	-	-	18,8	7,1	-	-	-	-	-	-
	w	11,1	11,1	13,3	17,4	14,3	-	-	-	-	-	-
Berufsvorbereitungsjahr.....	z	-	42,9	20,0	40,0	35,3	50,0	-	-	-	-	-
	m	-	-	-	-	-	-	-	-	-	-	-
	w	-	60,0	50,0	66,7	60,0	75,0	-	-	-	-	-
Berufsfachschulen.....	z	11,8	79,0	88,0	87,6	84,4	83,7	85,3	87,6	85,7	96,5	-
	m	12,5	75,6	86,2	86,6	84,2	82,5	86,4	83,8	80,9	97,8	-
	w	10,5	83,0	89,9	88,6	84,7	84,7	84,3	91,0	90,0	95,4	-
Fachschulen.....	z	41,7	64,0	72,7	89,5	81,0	89,4	93,5	86,3	88,6	96,9	94,0
	m	25,0	64,3	69,2	90,0	88,9	90,9	91,7	76,5	82,8	96,3	96,3
	w	75,0	63,6	77,8	88,9	75,0	88,0	94,1	91,2	92,7	97,3	92,3
Zusammen	z	7,9	73,8	80,2	82,6	78,5	79,2	69,6	64,8	64,1	67,2	70,6
	m	8,7	70,4	78,7	82,8	79,6	78,2	72,7	67,4	66,5	72,2	72,8
	w	7,3	76,3	81,3	82,5	77,7	79,8	68,0	63,3	62,8	64,5	69,5
Schulen des Gesundheitswesens 21).....	z	96,2	-	-	-	-	-	-	-	-	-	-
	m	93,9	-	-	-	-	-	-	-	-	-	-
	w	100,0	-	-	-	-	-	-	-	-	-	-
Niedersachsen												
Vollzeit												
Allgemeinbildende Schulen 22).....	z	5,4	6,3	6,5	6,7	6,7	6,4	6,5	6,4	6,2	6,3	5,8
	m	5,8	7,5	7,7	8,0	8,1	8,1	8,3	8,3	8,1	8,4	7,5
	w	4,8	5,2	5,3	5,5	5,4	5,1	5,2	5,1	4,9	5,0	4,7
Vorklassen.....	z	0,7	-	-	-	-	-	-	-	-	-	-
	m	1,1	-	-	-	-	-	-	-	-	-	-
	w	0,5	-	-	-	-	-	-	-	-	-	-
Schulkindergärten.....	z	1,0	-	-	-	3,1	1,1	2,8	3,0	0,9	-	-
	w	1,1	-	-	-	3,3	1,2	3,2	3,4	1,0	-	-
Grundschulen	z	0,2	0,4	0,4	0,5	0,7	0,9	0,9	1,0	0,9	1,0	1,0
	m	0,2	0,4	0,5	0,2	0,7	1,0	0,9	0,7	0,5	0,8	1,0
	w	0,2	0,4	0,4	0,5	0,7	0,9	0,9	1,0	0,9	1,0	0,9
Schulartunabhängige Orientierungsstufe.....	z	3,5	-	-	-	-	-	-	-	-	-	-
	m	3,3	-	-	-	-	-	-	-	-	-	-
	w	3,6	-	-	-	-	-	-	-	-	-	-
Hauptschulen	z	4,0	6,7	3,2	3,6	5,2	4,3	4,6	4,7	3,0	2,9	2,3
	m	4,1	8,0	4,1	3,5	7,2	6,1	6,1	6,1	3,8	4,0	3,1
	w	3,8	5,2	2,3	3,6	3,3	2,7	3,3	3,6	2,3	2,1	1,7
Schularten mit mehreren Bildungsgängen.....	z	-	-	-	-	-	-	-	0,4	6,3	6,4	6,8
	m	-	-	-	-	-	-	-	0,7	8,3	7,7	8,0
	w	-	-	-	-	-	-	-	0,3	5,3	5,7	6,0
Realschulen.....	z	3,3	0,2	3,5	3,6	2,3	2,8	2,6	2,8	3,6	3,6	3,5
	m	3,0	0,2	4,0	4,9	2,1	2,9	3,0	3,6	4,4	4,5	4,2
	w	4,1	0,1	3,0	2,4	2,4	2,7	2,3	2,2	3,0	3,0	3,0
Gymnasien.....	z	9,8	10,3	10,3	9,9	9,8	9,4	9,5	8,8	8,1	8,1	8,1
	m	8,9	9,9	10,1	9,8	10,0	9,7	10,0	9,5	9,2	9,2	8,8
	w	12,8	11,0	10,8	10,0	9,4	8,9	8,9	8,0	6,9	6,8	7,2
Integrierte Gesamtschulen.....	z	-	1,5	0,8	4,4	4,6	5,3	5,2	5,3	6,1	6,6	3,9
	m	-	1,4	0,6	2,9	3,7	4,0	4,5	5,1	6,3	7,3	4,5
	w	-	1,8	1,1	6,2	5,7	6,5	5,9	5,4	5,9	6,1	3,3

4.1 Lehrkräfte *) nach Beschäftigungsumfang, Schularten und Geschlecht 1992-2014

Anteile an öffentlichen und privaten Schulen zusammen in Prozent

		1992	2005	2006	2007	2008	2009	2010	2011	2012	2013	2014
Baden-Württemberg												
Freie Waldorfschulen.....	z	100,0	100,0	100,0	100,0	100,0	100,0	100,0	100,0	100,0	100,0	100,0
	m	100,0	100,0	100,0	100,0	100,0	100,0	100,0	100,0	100,0	100,0	100,0
	w	100,0	100,0	100,0	100,0	100,0	100,0	100,0	100,0	100,0	100,0	100,0
Förderschulen.....	z	10,5	13,6	13,9	13,6	13,3	12,7	13,1	13,7	16,6	17,6	18,3
	m	10,9	15,8	15,6	15,8	15,7	16,1	16,5	17,8	21,3	22,8	24,2
	w	10,1	12,3	12,8	12,3	12,0	11,0	11,5	11,7	14,4	15,2	15,7
Berufliche Schulen.....	z	4,7	4,6	4,8	5,0	4,8	4,9	4,8	4,7	6,5	6,7	5,5
	m	3,5	3,2	3,3	3,5	3,4	3,6	3,5	3,3	4,2	4,5	3,8
	w	8,9	8,3	8,4	8,7	8,0	7,9	7,4	7,3	10,5	10,3	8,4
Teilzeit-Berufsschulen 2).....	z	0,1	0,5	0,5	0,5	0,5	0,5	0,4	0,4	0,3	0,3	0,2
	m	0,1	0,5	0,5	0,5	0,6	0,5	0,4	0,4	0,4	0,3	0,2
	w	0,2	0,3	0,3	0,3	0,1	0,3	0,2	0,2	0,2	0,2	0,2
Berufsvorbereitungsjahr.....	z	3,2	4,6	5,7	6,0	5,3	4,4	4,5	4,3	3,7	5,5	4,6
	m	3,4	4,2	5,1	5,4	5,5	4,4	4,3	4,3	4,0	5,8	5,1
	w	2,6	5,4	7,0	7,1	5,1	4,5	4,8	4,5	3,1	5,0	3,8
Berufsgrundbildungsjahr in vollzeitschulischer Form.....	z	0,3	0,7	0,6	0,6	0,6	-	-	-	-	-	-
	m	0,4	0,6	0,7	0,6	0,6	-	-	-	-	-	-
	w	-	1,3	-	-	-	-	-	-	-	-	-
Berufsfachschulen.....	z	11,6	10,1	11,0	11,7	11,2	9,3	9,4	9,6	14,2	14,0	11,8
	m	11,6	7,1	7,5	8,0	7,8	5,5	5,7	5,9	8,1	8,0	6,8
	w	11,6	13,7	15,1	16,1	15,1	15,5	15,3	15,4	22,4	21,5	17,9
Berufsoberschulen/Technische Oberschulen.....	z	-	-	-	-	-	-	5,0	5,0	6,7	8,3	11,1
	m	-	-	-	-	-	-	8,3	8,3	12,5	16,7	25,0
Fachoberschulen.....	z	2,8	5,7	6,0	6,3	8,3	7,7	6,7	6,4	7,2	7,9	7,0
	m	2,3	4,7	5,3	5,9	7,6	7,0	6,4	5,9	5,8	7,4	6,2
	w	6,1	8,8	8,0	7,5	10,2	9,4	7,3	7,5	9,7	8,7	8,1
Fachschulen.....	z	25,2	18,8	15,1	16,4	16,0	18,0	17,1	16,4	23,0	23,5	19,4
	m	22,0	17,5	15,3	16,2	15,0	18,5	17,3	16,4	22,1	22,2	19,5
	w	33,5	21,2	14,6	16,7	17,8	17,2	16,6	16,6	24,3	25,2	19,3
Fachakademien/Berufsakademien.....	z	100,0	-	-	-	-	-	-	-	-	-	-
	m	100,0	-	-	-	-	-	-	-	-	-	-
	w	100,0	-	-	-	-	-	-	-	-	-	-
Zusammen	z	5,3	6,0	6,1	6,3	6,3	6,1	6,2	6,1	6,2	6,4	5,8
	m	5,3	6,3	6,5	6,8	6,9	6,9	7,1	6,9	7,2	7,5	6,6
	w	5,3	5,6	5,7	5,9	5,7	5,4	5,5	5,4	5,5	5,6	5,1
Schulen des Gesundheitswesens 6).....	-	-	-	-	-	-	-	-	-	-	-	-
Teilzeit												
Allgemeinbildende Schulen 22).....	z	4,9	5,0	4,8	5,0	5,3	5,8	6,3	6,8	7,9	8,6	9,2
	m	12,9	8,3	7,9	8,0	8,8	9,9	11,6	13,3	16,8	19,4	21,7
	w	4,2	4,4	4,3	4,5	4,6	5,1	5,4	5,7	6,6	7,2	7,5
Vorklassen.....	z	0,4	-	-	-	-	-	-	-	-	-	-
	w	0,4	-	-	-	-	-	-	-	-	-	-
Schulkindergärten.....	z	0,4	0,4	-	-	-	-	-	-	0,8	1,8	1,8
	m	-	-	-	-	-	-	-	-	-	-	-
	w	0,4	0,4	-	-	-	-	-	-	0,8	1,8	1,8
Grundschulen	z	0,1	0,3	0,3	0,3	0,6	0,4	0,6	0,7	0,7	0,7	0,8
	m	2,3	0,9	0,2	-	0,9	0,2	2,1	1,9	2,8	2,7	2,7
	w	0,1	0,3	0,3	0,3	0,5	0,4	0,5	0,7	0,6	0,7	0,8
Schulartunabhängige Orientierungsstufe.....	z	4,5	-	-	-	-	-	-	-	-	-	-
	m	5,2	-	-	-	-	-	-	-	-	-	-
	w	4,4	-	-	-	-	-	-	-	-	-	-
Hauptschulen	z	6,0	10,7	5,2	8,0	11,7	5,1	7,8	6,5	3,8	3,6	3,4
	m	5,3	7,0	3,1	4,9	8,0	5,0	9,1	9,3	3,6	3,0	2,9
	w	6,0	11,6	5,8	8,8	12,8	5,1	7,4	5,7	3,9	3,7	3,5
Schularten mit mehreren Bildungsgängen.....	z	-	-	-	-	-	-	-	1,0	11,0	13,0	10,6
	m	-	-	-	-	-	-	-	-	9,8	16,5	14,0
	w	-	-	-	-	-	-	-	1,1	11,2	12,7	10,3
Realschulen.....	z	4,2	0,4	4,6	2,9	0,3	5,6	4,4	6,0	6,4	6,8	5,5
	m	6,5	0,8	4,0	2,7	0,7	5,4	3,1	5,0	8,5	11,6	9,4
	w	4,0	0,2	4,8	2,9	0,2	5,6	4,6	6,1	6,1	6,2	5,0
Gymnasien.....	z	13,7	8,9	7,8	8,2	8,6	8,9	9,7	10,0	12,2	13,6	13,4
	m	19,0	8,6	7,6	7,8	8,2	8,9	10,4	11,9	14,9	17,6	18,2
	w	12,3	9,1	7,9	8,4	8,8	8,8	9,4	9,4	11,4	12,6	12,1
Integrierte Gesamtschulen.....	z	-	9,1	7,4	8,5	8,1	8,9	9,4	10,4	12,9	14,6	20,6
	m	-	17,2	12,9	14,2	13,6	14,3	14,7	15,7	15,4	20,3	33,6
	w	-	5,2	4,9	5,9	5,6	6,4	7,2	8,2	12,1	13,1	17,0
Freie Waldorfschulen.....	z	100,0	100,0	100,0	100,0	100,0	100,0	100,0	100,0	100,0	100,0	100,0
	m	100,0	100,0	100,0	100,0	100,0	100,0	100,0	100,0	100,0	100,0	100,0
	w	100,0	100,0	100,0	100,0	100,0	100,0	100,0	100,0	100,0	100,0	100,0
Förderschulen.....	z	10,3	10,0	9,8	10,0	11,7	12,7	14,0	14,2	14,2	14,1	15,4
	m	26,5	22,1	22,5	23,8	31,3	32,4	36,9	33,1	35,1	33,2	23,6
	w	8,8	8,4	8,1	8,3	9,3	10,2	11,3	11,5	11,4	11,6	13,7
Berufliche Schulen.....	z	22,6	14,2	15,0	15,3	15,7	15,9	16,8	20,1	16,8	17,8	19,8
	m	31,3	11,2	12,8	12,1	13,3	13,0	14,2	26,6	13,4	15,6	18,8
	w	20,0	15,7	15,9	16,7	16,7	17,1	17,9	18,6	18,3	18,6	20,2
Teilzeit-Berufsschulen 2).....	z	1,1	0,3	0,2	0,2	0,1	0,3	0,3	0,5	0,2	0,2	0,2
	m	1,1	0,2	0,2	0,2	-	0,6	0,4	1,4	-	0,3	0,3
	w	1,1	0,3	0,2	0,2	0,1	0,1	0,3	0,3	0,3	0,2	0,1
Berufsvorbereitungsjahr.....	z	9,3	3,1	4,8	6,0	7,1	6,0	5,5	6,9	8,5	8,8	5,6
	m	28,6	3,9	10,3	10,5	11,9	7,7	9,0	14,6	13,1	13,4	9,2
	w	4,7	2,8	3,0	4,8	5,8	5,6	4,7	5,6	6,5	7,2	4,4

4.1 Lehrkräfte *) nach Beschäftigungsumfang, Schularten und Geschlecht 1992-2014

Anteile an öffentlichen und privaten Schulen zusammen in Prozent

		1992	2005	2006	2007	2008	2009	2010	2011	2012	2013	2014
Baden-Württemberg												
Berufsgrundbildungsjahr in vollzeitschulischer Form.....	z	7,6	0,7	0,7	-	-	-	-	-	-	-	-
	m	16,1	1,0	1,2	-	-	-	-	-	-	-	-
	w	1,3	-	-	-	-	-	-	-	-	-	-
Berufsfachschulen.....	z	27,1	23,7	25,8	26,8	28,5	28,6	31,1	36,3	31,4	34,4	37,6
	m	55,4	26,2	30,1	26,8	29,3	26,1	30,4	48,4	24,3	32,1	38,7
	w	22,8	23,1	24,7	26,9	28,3	29,4	31,3	34,1	33,7	35,1	37,3
Berufsoberschulen/Technische Oberschulen.....	z	-	16,7	15,4	15,4	18,2	9,1	13,3	23,1	22,2	22,2	42,9
	m	-	25,0	25,0	25,0	25,0	-	16,7	33,3	-	-	50,0
	w	-	12,5	11,1	11,1	14,3	12,5	11,1	20,0	33,3	33,3	40,0
Fachgymnasien.....	z	-	-	-	-	-	-	-	0,4	-	0,2	0,4
	m	-	-	-	-	-	-	-	1,1	-	-	-
	w	-	-	-	-	-	-	-	0,2	-	0,3	0,5
Fachoberschulen.....	z	18,6	15,4	15,7	16,1	13,8	13,6	14,4	17,7	16,8	14,6	16,1
	m	21,9	10,0	11,7	12,5	11,7	12,8	12,5	27,9	21,3	16,1	22,1
	w	15,8	19,5	18,4	18,6	15,2	14,1	15,5	14,5	14,7	13,9	13,9
Fachschulen.....	z	60,8	47,7	46,1	44,6	46,1	46,3	48,8	55,5	49,1	48,5	55,2
	m	77,8	45,8	47,1	46,2	50,5	47,1	50,0	74,3	51,2	48,9	57,0
	w	55,0	48,4	45,7	43,9	43,7	46,0	48,2	49,5	48,3	48,3	54,4
Fachakademien/Berufsakademien.....	z	100,0	-	-	-	-	-	-	-	-	-	-
	m	100,0	-	-	-	-	-	-	-	-	-	-
	w	100,0	-	-	-	-	-	-	-	-	-	-
Zusammen	z	6,7	6,1	6,1	6,3	6,6	7,2	7,8	8,4	9,2	9,8	10,7
	m	17,4	9,0	9,0	8,9	9,8	10,6	12,2	15,4	15,9	18,3	21,0
	w	5,5	5,5	5,5	5,7	5,9	6,4	6,9	7,2	8,0	8,5	9,0
<i>Schulen des Gesundheitswesens 6).....</i>												
Stundenweise												
Allgemeinbildende Schulen 22).....	z	14,3	14,1	14,3	14,4	15,6	14,4	15,3	13,7	10,2	10,1	11,0
	m	11,4	15,6	17,0	18,2	18,0	15,4	15,6	15,6	15,1	15,9	16,1
	w	15,7	13,6	13,3	13,1	14,8	14,0	15,2	13,0	8,8	8,5	9,7
Grundschulen	z	0,8	1,7	2,1	1,8	2,3	2,6	3,8	2,8	1,9	1,8	1,6
	m	-	2,6	5,0	5,2	3,6	5,0	4,3	4,1	5,3	5,1	2,4
	w	1,0	1,6	1,8	1,4	2,1	2,3	3,7	2,6	1,6	1,5	1,6
Schulartunabhängige Orientierungsstufe.....	z	11,8	-	-	-	-	-	-	-	-	-	-
	m	2,8	-	-	-	-	-	-	-	-	-	-
	w	14,5	-	-	-	-	-	-	-	-	-	-
Hauptschulen	z	2,6	14,7	7,6	12,3	15,7	12,1	24,2	17,9	4,9	5,5	7,9
	m	-	11,8	7,4	14,1	16,7	11,8	15,9	-	4,2	4,8	6,7
	w	4,3	15,7	7,7	11,8	15,2	12,2	27,6	23,8	5,2	5,9	8,3
Schularten mit mehreren Bildungsgängen.....	z	-	-	-	-	-	-	-	5,9	11,2	7,5	9,6
	m	-	-	-	-	-	-	-	-	29,2	11,6	7,5
	w	-	-	-	-	-	-	-	8,3	7,3	6,5	10,2
Realschulen.....	z	-	0,8	9,8	9,5	7,9	7,5	5,4	5,0	7,7	7,7	9,3
	m	-	2,0	8,1	7,2	10,9	6,2	11,9	12,5	10,0	10,8	10,2
	w	-	0,4	10,4	10,2	6,6	7,9	2,3	1,4	7,0	6,7	9,0
Gymnasien.....	z	21,1	14,8	14,6	14,1	14,9	13,7	13,2	14,1	12,6	12,5	12,7
	m	15,4	12,8	16,0	15,2	14,6	12,6	12,0	14,1	13,0	15,6	15,4
	w	30,3	16,1	13,6	13,5	15,1	14,4	14,0	14,1	12,3	11,1	11,8
Integrierte Gesamtschulen.....	z	-	33,3	32,9	28,4	31,7	25,5	30,2	22,0	11,2	11,6	15,0
	m	-	6,1	9,1	16,7	22,9	13,3	17,3	15,2	10,7	10,7	15,5
	w	-	52,1	42,1	32,9	35,2	31,5	35,9	24,0	11,4	12,0	14,9
Freie Waldorfschulen.....	z	100,0	100,0	100,0	100,0	100,0	100,0	100,0	100,0	100,0	100,0	100,0
	m	100,0	100,0	100,0	100,0	100,0	100,0	100,0	100,0	100,0	100,0	100,0
	w	100,0	100,0	100,0	100,0	100,0	100,0	100,0	100,0	100,0	100,0	100,0
Förderschulen.....	z	38,0	20,3	21,7	20,9	24,7	25,1	22,9	24,1	15,5	17,9	17,5
	m	44,4	36,6	29,9	38,6	40,6	40,8	29,2	33,3	24,6	25,7	28,6
	w	36,6	16,4	19,6	16,3	21,1	20,7	20,9	21,5	12,8	15,5	14,6
Berufliche Schulen.....	z	44,6	48,4	48,8	48,5	48,7	51,8	52,7	64,0	53,8	54,7	55,8
	m	34,9	33,9	33,9	34,0	34,7	38,1	40,8	58,2	53,0	51,2	50,6
	w	63,0	62,6	63,7	63,4	63,0	65,4	63,7	68,0	54,3	56,8	59,2
Teilzeit-Berufsschulen 2).....	z	1,0	1,2	1,5	1,1	0,9	1,2	1,3	1,4	1,7	1,4	1,1
	m	1,3	1,3	1,4	1,2	0,6	1,5	1,9	1,8	4,3	1,4	0,9
	w	-	1,0	1,6	1,1	1,4	0,6	0,5	1,1	-	1,4	1,2
Berufsvorbereitungsjahr.....	z	14,9	15,4	17,3	13,5	12,9	5,6	11,6	14,3	24,5	17,1	22,4
	m	15,4	13,3	15,7	13,3	4,3	4,2	6,8	12,0	25,4	16,9	26,5
	w	14,3	17,4	18,9	13,6	22,2	7,5	17,9	16,7	23,9	17,1	19,0
Berufsgrundbildungsjahr in vollzeitschulischer Form.....	z	0,5	0,5	0,2	-	0,8	-	-	-	-	-	-
	m	0,6	0,3	0,3	-	0,8	-	-	-	-	-	-
	w	-	2,2	-	-	-	-	-	-	-	-	-
Berufsfachschulen.....	z	69,6	71,1	74,7	71,8	73,9	63,7	66,2	80,9	75,7	76,5	77,2
	m	71,3	63,2	65,6	61,0	63,2	43,5	49,1	73,9	73,1	72,9	70,6
	w	68,1	75,7	80,2	78,6	80,7	80,1	84,7	77,0	78,3	78,3	80,6
Berufsoberschulen/Technische Oberschulen.....	z	-	-	-	33,3	50,0	50,0	66,7	83,3	33,3	33,3	33,3
	m	-	-	-	50,0	100,0	100,0	66,7	100,0	33,3	-	-
	w	-	-	-	-	-	33,3	66,7	75,0	33,3	33,3	33,3
Fachgymnasien.....	z	-	-	-	-	-	-	4,9	8,4	6,0	6,1	6,8
	m	-	-	-	-	-	-	5,9	13,0	5,3	5,1	9,7
	w	-	-	-	-	-	-	4,0	4,9	6,4	6,8	4,8
Fachoberschulen.....	z	55,7	43,7	30,1	35,0	38,5	31,6	42,9	45,5	35,4	36,8	42,5
	m	55,0	47,1	24,4	31,0	41,7	34,9	40,6	43,4	42,9	42,1	44,4
	w	57,1	38,9	36,8	39,5	34,9	25,7	46,0	47,4	30,7	32,6	41,3

4.1 Lehrkräfte *) nach Beschäftigungsumfang, Schularten und Geschlecht 1992-2014

Anteile an öffentlichen und privaten Schulen zusammen in Prozent

		1992	2005	2006	2007	2008	2009	2010	2011	2012	2013	2014
Baden-Württemberg												
Fachschulen.....	z	88,3	88,3	87,3	89,9	88,4	85,9	85,8	87,6	84,7	83,5	82,4
	m	83,0	82,7	84,0	89,4	85,3	85,1	84,6	89,9	88,8	83,2	81,0
	w	94,1	91,7	89,5	90,3	90,8	86,7	86,9	85,7	81,3	83,7	83,6
	z	100,0	-	-	-	-	-	-	-	-	-	-
Fachakademien/Berufsakademien.....	m	100,0	-	-	-	-	-	-	-	-	-	-
	w	100,0	-	-	-	-	-	-	-	-	-	-
Zusammen	z	36,2	29,8	28,9	29,0	29,9	29,0	29,9	29,8	22,9	23,0	23,6
	m	31,1	26,9	27,1	27,8	28,0	27,5	28,6	33,2	30,6	30,6	31,1
	w	42,7	31,5	29,9	29,6	30,9	29,8	30,7	28,2	20,2	20,3	21,1
<i>Schulen des Gesundheitswesens 6).....</i>		-	-	-	-	-	-	-	-	-	-	-
Nordrhein-Westfalen												
Vollzeit												
Allgemeinbildende Schulen.....	z	7,3	7,5	7,5	7,8	7,9	8,1	8,2	8,2	8,2	8,2	8,3
	m	8,3	9,8	9,9	10,2	10,5	10,7	10,8	10,9	11,0	11,0	11,2
	w	6,0	5,6	5,6	5,9	6,1	6,2	6,4	6,4	6,3	6,4	6,5
Grundschulen	z	0,3	0,6	0,6	0,6	0,8	0,9	1,0	1,0	1,0	1,0	1,0
	m	0,4	1,0	1,1	1,2	1,3	1,4	1,7	2,0	1,9	2,0	2,0
	w	0,2	0,5	0,5	0,5	0,7	0,8	0,9	0,9	0,8	0,9	0,9
Hauptschulen	z	0,4	0,5	0,5	0,5	0,7	0,7	0,8	0,9	1,0	1,1	1,1
	m	0,4	0,5	0,6	0,6	0,9	0,9	1,0	1,2	1,4	1,5	1,7
	w	0,4	0,4	0,4	0,5	0,4	0,5	0,5	0,6	0,6	0,7	0,8
Schularten mit mehreren Bildungsgängen.....	z	-	-	-	-	-	-	-	-	2,7	4,2	4,0
	m	-	-	-	-	-	-	-	-	3,1	3,0	3,8
	w	-	-	-	-	-	-	-	-	2,5	4,8	4,1
Realschulen.....	z	6,6	6,3	6,5	6,7	6,8	7,1	7,1	7,1	7,3	7,4	7,7
	m	6,2	7,0	7,1	7,3	7,2	7,6	7,5	7,7	7,9	8,1	8,4
	w	7,3	5,7	5,9	6,2	6,4	6,6	6,7	6,7	6,8	6,9	7,2
Gymnasien.....	z	14,9	16,9	16,5	16,5	16,5	16,6	16,2	15,8	15,6	15,9	16,4
	m	13,9	17,3	17,1	17,2	17,3	17,5	17,3	17,1	17,0	17,1	17,7
	w	17,8	16,2	15,4	15,4	15,3	15,1	14,8	14,1	14,0	14,4	14,9
Integrierte Gesamtschulen.....	z	2,4	3,0	3,0	3,2	3,8	3,6	3,7	3,6	3,5	3,4	3,4
	m	2,5	3,6	3,5	3,8	4,3	4,1	4,1	4,0	4,1	4,0	4,1
	w	2,3	2,3	2,4	2,6	3,2	3,1	3,2	3,2	2,9	2,8	2,8
Freie Waldorfschulen.....	z	100,0	100,0	100,0	100,0	100,0	100,0	100,0	100,0	100,0	100,0	100,0
	m	100,0	100,0	100,0	100,0	100,0	100,0	100,0	100,0	100,0	100,0	100,0
	w	100,0	100,0	100,0	100,0	100,0	100,0	100,0	100,0	100,0	100,0	100,0
Förderschulen.....	z	13,2	12,1	12,5	12,9	12,8	12,6	12,9	12,8	12,8	12,9	13,3
	m	15,3	15,2	15,4	15,4	15,3	15,4	15,6	15,8	15,6	15,7	16,2
	w	11,8	10,5	11,0	11,6	11,4	11,2	11,5	11,4	11,4	11,5	11,9
Abendrealschulen 23).....	z	0,7	-	-	-	-	-	-	-	-	-	-
	m	-	-	-	-	-	-	-	-	-	-	-
	w	1,9	-	-	-	-	-	-	-	-	-	-
Abendgymnasien 23).....	z	4,6	12,8	13,0	12,3	13,0	13,2	14,0	13,7	14,1	13,6	14,3
	m	5,8	14,5	14,0	12,8	13,5	14,0	14,7	14,3	14,8	14,1	14,0
	w	1,9	10,1	11,5	11,6	12,2	12,0	13,1	12,9	13,3	12,9	14,6
Kollegs 23).....	z	26,5	-	-	-	-	-	-	-	-	-	-
	m	27,7	-	-	-	-	-	-	-	-	-	-
	w	23,4	-	-	-	-	-	-	-	-	-	-
Berufliche Schulen.....	z	7,3	7,8	7,6	7,9	7,9	8,0	8,3	8,3	8,5	8,6	8,9
	m	6,4	7,1	7,0	7,2	7,3	7,4	7,6	7,8	8,0	7,9	8,2
	w	10,7	9,3	8,9	9,2	9,1	9,2	9,6	9,3	9,5	9,8	10,0
Teilzeit-Berufsschulen.....	z	5,1	5,2	5,2	5,4	5,3	5,3	5,3	5,0	5,3	5,1	5,2
	m	5,4	5,5	5,4	5,7	5,6	5,5	5,5	5,3	5,6	5,3	5,5
	w	3,4	4,4	4,4	4,5	4,5	4,5	4,6	4,3	4,7	4,6	4,6
Berufsvorbereitungsjahr.....	z	5,7	11,1	11,1	14,7	15,5	16,4	17,6	19,3	19,6	19,6	19,6
	m	7,6	14,1	14,0	18,2	18,5	20,7	21,5	24,0	24,7	22,5	23,4
	w	1,4	5,4	5,4	8,8	10,8	10,3	12,1	12,8	12,6	15,7	14,4
Berufsgrundbildungsjahr in vollzeitschulischer Form.....	z	4,0	3,2	3,4	4,2	3,2	3,4	4,1	4,3	4,3	4,6	4,4
	m	5,0	3,4	3,8	3,6	3,3	3,8	4,7	4,8	4,9	5,3	4,7
	w	1,8	2,6	2,5	5,5	3,0	2,7	2,7	3,2	3,1	3,2	3,8
Berufsfachschulen.....	z	11,4	6,4	6,4	6,6	6,9	7,1	7,5	7,7	7,8	7,9	8,1
	m	8,0	5,7	5,8	5,9	6,2	6,4	6,9	7,2	7,4	7,2	7,4
	w	17,5	7,5	7,5	7,7	7,9	8,0	8,4	8,4	8,4	8,7	9,0
Fachgymnasien.....	z	-	-	-	7,1	7,7	7,9	7,9	8,2	8,3	8,7	8,9
	m	-	-	-	6,8	7,2	7,1	7,2	7,8	7,9	8,3	8,6
	w	-	-	-	7,6	8,5	9,1	9,1	8,8	8,9	9,4	9,2
Fachoberschulen.....	z	6,1	9,2	10,7	10,5	11,1	10,6	10,8	10,7	10,9	11,5	11,7
	m	5,3	8,4	9,7	9,9	10,7	10,5	10,7	10,4	10,7	11,5	11,6
	w	10,5	10,9	12,5	11,6	11,8	10,9	11,0	11,0	11,2	11,4	11,8
Fachschulen.....	z	20,8	25,9	25,0	24,8	25,3	24,7	24,8	24,0	24,3	24,4	24,6
	m	18,6	21,4	21,1	20,1	21,1	20,6	20,2	20,1	20,4	20,2	20,3
	w	36,2	33,7	32,0	32,7	32,5	31,1	31,5	30,0	30,0	30,2	30,3
Kollegschulen.....	z	2,6	-	-	-	-	-	-	-	-	-	-
	m	2,2	-	-	-	-	-	-	-	-	-	-
	w	4,4	-	-	-	-	-	-	-	-	-	-
Zusammen	z	7,3	7,5	7,5	7,8	7,9	8,1	8,2	8,2	8,2	8,3	8,4
	m	7,9	9,2	9,3	9,5	9,7	9,9	10,1	10,2	10,3	10,3	10,5
	w	6,4	5,9	5,9	6,2	6,4	6,5	6,7	6,7	6,7	6,8	6,9
<i>Schulen des Gesundheitswesens 24).....</i>	z	67,3	69,2	68,9	68,7	70,0	69,7	69,6	69,3	69,6	69,4	72,3
	m	65,5	67,5	68,3	66,8	68,8	66,6	66,7	65,4	67,6	67,1	70,0
	w	68,0	70,4	69,3	69,7	70,7	71,5	71,3	71,6	70,7	70,8	73,7

4.1 Lehrkräfte *) nach Beschäftigungsumfang, Schularten und Geschlecht 1992-2014

Anteile an öffentlichen und privaten Schulen zusammen in Prozent

		1992	2005	2006	2007	2008	2009	2010	2011	2012	2013	2014
Baden-Württemberg												
Teilzeit												
Allgemeinbildende Schulen.....	z	6,3	8,2	8,4	8,4	8,5	8,5	8,8	9,1	9,3	9,5	9,8
	m	16,4	14,3	13,8	13,5	13,2	12,6	13,4	13,7	14,9	16,0	17,2
	w	5,6	7,4	7,6	7,6	7,7	7,7	8,0	8,4	8,4	8,5	8,7
Grundschulen	z	0,4	1,0	1,1	1,1	1,3	1,4	1,4	1,6	1,7	1,8	2,0
	m	2,8	3,1	3,3	2,9	3,0	3,1	3,7	3,9	5,5	5,6	5,5
	w	0,3	0,9	1,0	1,1	1,2	1,3	1,3	1,5	1,6	1,7	1,9
Hauptschulen	z	0,8	1,2	1,3	1,2	1,1	1,1	1,3	1,2	1,4	1,6	2,0
	m	2,5	2,5	2,9	2,5	1,2	1,2	1,8	1,7	1,8	2,2	3,9
	w	0,7	1,0	1,0	1,0	1,1	1,1	1,2	1,1	1,3	1,5	1,7
Schularten mit mehreren Bildungsgängen.....	z	-	-	-	-	-	-	-	-	2,5	6,1	5,3
	m	-	-	-	-	-	-	-	-	-	16,2	9,4
	w	-	-	-	-	-	-	-	-	2,7	5,0	4,8
Realschulen.....	z	7,8	7,4	7,5	7,7	7,5	7,2	7,8	8,2	8,3	8,9	9,0
	m	13,4	9,3	9,4	10,3	8,8	8,7	11,2	11,8	11,0	11,3	12,1
	w	7,4	7,1	7,2	7,4	7,4	6,9	7,2	7,6	7,9	8,6	8,5
Gymnasien.....	z	16,5	16,0	15,8	15,5	15,1	14,8	15,1	15,3	15,7	15,5	15,4
	m	20,9	14,6	13,7	13,5	13,3	12,6	13,7	13,6	15,9	16,1	16,4
	w	15,8	16,5	16,4	16,2	15,7	15,6	15,6	15,9	15,6	15,4	15,1
Integrierte Gesamtschulen.....	z	3,2	7,0	7,1	6,9	6,0	6,1	6,4	6,9	7,2	7,5	8,1
	m	4,0	10,9	10,5	9,5	7,4	7,8	7,7	8,6	9,1	10,7	12,5
	w	3,0	6,0	6,1	6,2	5,6	5,6	6,0	6,4	6,7	6,7	7,2
Freie Waldorfschulen.....	z	100,0	100,0	100,0	100,0	100,0	100,0	100,0	100,0	100,0	100,0	100,0
	m	100,0	100,0	100,0	100,0	100,0	100,0	100,0	100,0	100,0	100,0	100,0
	w	100,0	100,0	100,0	100,0	100,0	100,0	100,0	100,0	100,0	100,0	100,0
Förderschulen.....	z	11,4	11,4	11,7	11,8	12,0	12,2	11,8	11,8	11,6	11,3	12,1
	m	26,0	15,7	16,1	16,6	18,0	17,4	15,4	15,0	14,7	14,8	16,3
	w	10,5	11,0	11,3	11,3	11,4	11,6	11,3	11,4	11,2	10,8	11,6
Abendrealschulen 23).....	z	6,5	-	-	-	-	-	-	-	-	-	-
	m	10,0	-	-	-	-	-	-	-	-	-	-
	w	6,1	-	-	-	-	-	-	-	-	-	-
Abendgymnasien 23).....	z	2,9	23,3	20,8	19,5	18,7	17,0	16,6	17,7	17,2	17,9	17,8
	m	-	23,1	17,4	20,1	19,3	13,2	12,9	14,5	13,7	15,9	16,1
	w	3,2	23,4	22,0	19,3	18,5	18,7	18,0	19,1	18,6	18,6	18,4
Kollegs 23).....	z	26,6	-	-	-	-	-	-	-	-	-	-
	m	30,4	-	-	-	-	-	-	-	-	-	-
	w	25,6	-	-	-	-	-	-	-	-	-	-
Berufliche Schulen.....	z	14,3	15,1	15,5	15,3	14,6	14,9	15,4	16,4	17,0	17,4	17,6
	m	17,4	14,7	15,1	15,7	14,2	14,3	15,4	17,5	19,2	20,6	22,2
	w	13,4	15,2	15,7	15,1	14,8	15,2	15,4	16,0	16,3	16,3	16,2
Teilzeit-Berufsschulen.....	z	3,6	5,7	6,3	6,1	5,9	5,5	6,0	6,4	6,9	6,1	6,4
	m	9,0	7,1	8,0	8,3	7,4	6,5	7,6	8,6	9,8	9,4	9,8
	w	1,6	4,9	5,4	4,8	5,0	4,9	5,1	5,5	5,8	4,8	5,2
Berufsvorbereitungsjahr.....	z	15,4	15,4	19,5	19,9	16,1	20,6	19,5	25,2	25,9	32,0	22,3
	m	55,6	30,0	33,3	31,6	21,2	35,7	30,0	38,2	40,6	53,8	33,3
	w	7,0	10,1	15,0	16,1	14,4	16,5	16,5	21,0	21,5	24,1	19,1
Berufsgrundbildungsjahr in vollzeitschulischer Form.....	z	6,1	6,4	8,0	10,1	5,4	5,6	6,5	8,9	9,3	14,8	12,3
	m	21,4	11,0	12,9	14,4	8,5	8,9	7,2	15,8	17,1	24,6	21,0
	w	3,6	4,7	6,2	8,5	4,3	4,4	6,1	6,4	6,6	11,1	9,0
Berufsfachschulen.....	z	23,0	16,4	16,9	18,0	18,0	18,4	18,0	18,7	19,2	19,1	20,6
	m	27,4	16,0	17,2	20,4	20,3	20,8	21,7	22,3	24,2	24,9	29,5
	w	22,3	16,5	16,8	17,2	17,3	17,5	16,8	17,7	17,8	17,6	18,5
Fachgymnasien.....	z	-	-	-	12,1	12,3	12,7	14,0	14,6	15,1	16,0	15,5
	m	-	-	-	8,3	6,5	8,4	9,7	11,7	12,7	15,3	17,0
	w	-	-	-	13,1	13,8	13,9	15,1	15,3	15,6	16,2	15,2
Fachoberschulen.....	z	10,5	18,9	19,6	21,0	20,7	21,2	22,4	22,3	22,9	25,1	26,4
	m	5,4	13,9	18,9	18,5	17,6	17,2	23,7	28,0	29,8	33,7	33,7
	w	12,3	20,9	19,9	22,0	21,9	22,8	21,9	20,3	20,7	22,5	24,1
Fachschulen.....	z	48,3	42,0	41,5	40,1	39,6	40,4	41,0	41,5	42,5	41,4	41,5
	m	59,6	40,9	36,7	36,5	34,1	33,9	34,5	35,9	38,3	38,6	44,0
	w	43,1	42,4	43,0	41,4	41,5	42,6	43,3	43,3	43,8	42,2	40,8
Kollegschulen.....	z	7,4	-	-	-	-	-	-	-	-	-	-
	m	4,6	-	-	-	-	-	-	-	-	-	-
	w	8,3	-	-	-	-	-	-	-	-	-	-
Zusammen	z	6,9	9,0	9,1	9,2	9,2	9,2	9,5	10,0	10,2	10,4	10,7
	m	16,6	14,4	14,1	14,0	13,4	13,0	13,8	14,4	15,7	16,9	18,2
	w	6,1	8,0	8,3	8,3	8,4	8,5	8,7	9,1	9,2	9,3	9,5
Schulen des Gesundheitswesens.....	z	-	76,7	73,3	77,3	76,6	73,8	75,2	76,3	76,4	74,8	77,5
	m	-	74,2	64,4	79,6	78,4	70,9	73,7	76,5	77,8	69,7	73,6
	w	-	77,4	76,0	76,6	76,1	74,5	75,6	76,3	76,1	75,9	78,4
Stundenweise												
Allgemeinbildende Schulen.....	z	38,4	6,9	6,9	6,1	6,4	7,2	7,4	7,7	8,4	8,1	8,1
	m	34,1	8,9	9,5	8,6	9,5	10,6	10,3	10,5	11,3	10,7	10,5
	w	41,8	6,0	5,8	5,2	5,4	6,1	6,4	6,8	7,3	7,1	7,3
Grundschulen	z	2,9	0,5	0,6	0,5	0,6	1,0	0,9	1,0	0,9	1,0	0,9
	m	1,3	2,3	2,8	1,9	1,6	1,7	1,6	2,5	2,5	2,1	1,9
	w	4,8	0,3	0,5	0,4	0,5	1,0	0,9	0,8	0,7	0,9	0,9
Hauptschulen	z	10,3	0,6	0,6	0,7	0,4	0,9	0,8	0,8	0,7	0,8	1,4
	m	17,1	0,3	0,7	1,4	0,3	1,3	1,1	1,0	1,0	1,6	0,5
	w	3,0	0,8	0,5	0,3	0,5	0,8	0,6	0,8	0,5	0,4	1,8
Schularten mit mehreren Bildungsgängen.....	z	-	-	-	-	-	-	-	-	-	7,1	9,1
	m	-	-	-	-	-	-	-	-	-	12,5	10,5
	w	-	-	-	-	-	-	-	-	-	5,0	8,5

4.1 Lehrkräfte *) nach Beschäftigungsumfang, Schularten und Geschlecht 1992-2014

Anteile an öffentlichen und privaten Schulen zusammen in Prozent

		1992	2005	2006	2007	2008	2009	2010	2011	2012	2013	2014
Baden-Württemberg												
Realschulen.....	z	40,1	7,6	6,5	6,7	7,0	7,6	8,6	7,7	8,5	8,3	8,6
	m	36,2	9,4	7,9	8,0	10,9	10,4	10,3	8,0	11,3	8,8	9,4
	w	42,7	6,5	5,7	6,1	5,7	6,6	8,0	7,7	7,4	8,1	8,3
Gymnasien.....	z	42,5	13,3	15,0	13,7	14,3	14,3	14,6	14,6	14,7	14,9	14,4
	m	42,2	12,9	14,8	12,4	14,3	14,7	14,4	14,9	15,1	15,3	14,0
	w	42,8	13,5	15,1	14,5	14,3	14,2	14,8	14,4	14,5	14,7	14,6
Integrierte Gesamtschulen.....	z	14,3	2,3	2,7	3,3	3,1	4,2	3,6	3,5	4,2	3,3	4,0
	m	44,4	2,1	2,9	3,3	2,9	5,5	4,6	4,6	5,3	3,7	5,0
	w	7,5	2,5	2,6	3,3	3,3	3,6	3,1	2,9	3,6	3,0	3,6
Freie Waldorfschulen.....	z	100,0	100,0	100,0	100,0	100,0	100,0	100,0	100,0	100,0	100,0	100,0
	m	100,0	100,0	100,0	100,0	100,0	100,0	100,0	100,0	100,0	100,0	100,0
	w	100,0	100,0	100,0	100,0	100,0	100,0	100,0	100,0	100,0	100,0	100,0
Förderschulen.....	z	37,4	3,8	4,7	4,1	4,3	4,5	4,8	4,9	6,9	6,3	6,5
	m	27,3	5,0	6,3	6,1	6,5	7,1	7,3	7,0	7,7	8,3	9,7
	w	43,7	3,5	4,4	3,6	3,7	3,8	4,2	4,4	6,7	5,7	5,6
Abendrealschulen 23).....	z	61,9	-	-	-	-	-	-	-	-	-	-
	m	72,7	-	-	-	-	-	-	-	-	-	-
	w	50,0	-	-	-	-	-	-	-	-	-	-
Abendgymnasien 23).....	z	33,3	44,1	28,6	9,5	21,0	21,2	20,8	26,5	27,7	28,3	23,5
	m	50,0	58,8	44,4	21,1	20,0	35,7	36,4	33,3	29,2	18,8	27,8
	w	20,0	29,4	19,4	-	21,6	10,5	7,7	22,6	26,8	32,4	21,2
Kollegs 23).....	z	66,7	-	-	-	-	-	-	-	-	-	-
	m	83,3	-	-	-	-	-	-	-	-	-	-
	w	46,7	-	-	-	-	-	-	-	-	-	-
Berufliche Schulen.....	z	32,1	14,1	14,2	15,3	15,2	14,0	17,0	18,6	19,3	20,7	19,2
	m	34,3	17,3	19,6	21,3	21,2	21,7	26,0	27,9	28,1	30,8	28,6
	w	27,9	10,5	9,5	10,6	11,0	8,7	10,7	11,7	13,1	13,6	12,5
Teilzeit-Berufsschulen.....	z	3,5	6,0	6,1	4,7	4,1	3,9	4,7	5,1	5,3	8,1	7,1
	m	1,9	8,8	9,5	7,5	5,2	6,1	8,9	9,7	9,8	13,4	12,4
	w	6,0	2,4	3,0	2,4	3,2	2,3	1,9	1,8	2,1	4,6	3,4
Berufsvorbereitungsjahr.....	z	52,2	27,3	31,8	20,8	22,2	18,2	30,0	35,0	35,0	47,1	35,0
	m	50,0	41,7	54,5	41,7	44,4	25,0	45,5	58,3	58,3	63,6	63,6
	w	57,1	10,0	9,1	-	-	10,0	11,1	-	-	16,7	-
Berufsgrundbildungsjahr in vollzeitschulischer Form.....	z	47,4	6,1	3,9	9,0	5,3	4,8	6,2	12,5	12,5	17,1	13,2
	m	63,6	11,1	5,3	17,2	10,3	8,8	14,3	22,2	22,2	32,4	23,5
	w	25,0	-	2,6	2,6	2,2	2,0	1,9	6,7	6,7	2,8	2,9
Berufsfachschulen.....	z	65,0	9,0	9,4	12,9	15,7	14,1	17,7	19,1	19,9	17,0	16,3
	m	54,5	9,8	12,0	18,2	22,3	24,6	25,7	28,8	29,0	27,5	25,8
	w	73,2	8,2	7,5	9,3	12,0	7,8	12,8	12,8	14,2	11,3	11,3
Fachgymnasien.....	z	-	-	-	5,3	9,2	5,0	1,8	4,3	5,3	14,4	12,9
	m	-	-	-	4,0	8,7	-	-	-	-	16,0	4,0
	w	-	-	-	5,9	9,4	6,3	2,5	6,3	7,8	13,9	15,8
Fachoberschulen.....	z	23,8	16,9	16,3	14,3	14,9	15,4	21,2	29,2	30,3	31,9	29,2
	m	7,7	17,1	18,5	13,0	12,5	15,8	26,1	36,4	36,4	38,5	32,0
	w	50,0	16,7	15,3	14,8	16,0	15,2	18,6	25,6	27,3	28,3	27,7
Fachschulen.....	z	69,6	51,2	58,0	59,7	51,7	49,3	54,2	51,9	53,1	52,0	48,1
	m	70,8	59,0	65,4	64,7	57,9	53,2	60,1	59,3	59,4	56,6	56,2
	w	53,8	41,1	46,6	52,9	42,2	43,0	44,6	41,4	44,8	45,1	36,2
Kollegschulen.....	z	15,7	-	-	-	-	-	-	-	-	-	-
	m	16,3	-	-	-	-	-	-	-	-	-	-
	w	14,9	-	-	-	-	-	-	-	-	-	-
Zusammen	z	34,5	8,1	7,9	7,2	7,4	8,0	8,4	8,9	9,5	9,3	9,2
	m	34,2	11,0	11,5	11,0	11,6	12,6	12,8	13,4	13,8	13,7	13,4
	w	34,8	6,5	6,2	5,7	5,9	6,4	6,8	7,2	7,8	7,7	7,7
Schulen des Gesundheitswesens.....	z	66,4	69,8	69,1	67,0	67,5	67,5	66,5	67,8	68,8	68,6	69,9
	m	65,8	67,4	66,5	64,8	64,2	64,3	62,7	65,0	65,1	65,5	66,5
	w	67,4	72,2	71,7	69,1	70,7	70,5	69,9	70,2	72,0	71,2	72,5
Rheinland-Pfalz												
Vollzeit												
Allgemeinbildende Schulen 25).....	z	7,1	7,3	6,9	6,9	7,0	7,4	7,4	7,6	7,8	8,1	8,1
	m	7,4	9,1	8,7	8,8	8,7	9,4	9,6	9,7	9,7	9,9	10,1
	w	6,7	5,8	5,5	5,5	5,7	6,0	6,0	6,2	6,5	6,9	6,8
Grundschulen	z	1,1	1,3	1,3	1,6	1,7	1,7	1,7	1,8	2,1	2,2	2,0
	m	0,9	1,5	1,7	2,2	2,0	2,1	2,6	2,6	2,9	3,0	3,0
	w	1,2	1,2	1,2	1,5	1,6	1,7	1,6	1,7	1,9	2,1	1,8
Hauptschulen	z	2,2	3,6	4,0	4,3	3,6	5,8	13,3	23,7	29,0	100,0	100,0
	m	1,8	3,6	4,0	4,4	3,5	5,6	14,4	24,4	24,6	100,0	100,0
	w	2,8	3,6	4,1	4,3	3,7	6,0	12,3	23,1	32,9	100,0	100,0
Schularten mit mehreren Bildungsgängen.....	z	-	-	-	-	-	0,1	0,4	0,6	1,8	1,9	2,1
	m	-	-	-	-	-	0,1	0,5	0,5	1,8	1,7	2,0
	w	-	-	-	-	-	0,1	0,4	0,7	1,8	2,0	2,2
Realschulen.....	z	7,2	6,7	6,4	6,3	6,6	9,5	27,1	40,3	56,7	100,0	100,0
	m	6,4	7,2	6,8	6,4	6,7	9,5	25,8	41,0	53,6	100,0	100,0
	w	8,4	6,2	6,0	6,2	6,5	9,6	28,1	39,7	59,4	100,0	100,0
Gymnasien.....	z	14,2	14,5	14,2	14,0	14,0	13,9	13,6	13,9	13,8	14,3	14,7
	m	12,5	14,3	13,8	14,0	14,0	14,1	14,1	14,2	14,2	14,4	14,5
	w	19,5	14,8	14,8	13,9	14,1	13,6	12,9	13,6	13,2	14,3	15,0
Integrierte Gesamtschulen.....	z	-	-	-	-	0,2	0,7	0,6	0,5	1,0	1,2	1,2
	m	-	-	-	-	-	0,3	0,1	0,2	0,3	0,4	0,9
	w	-	-	-	-	0,5	1,0	0,9	0,8	1,6	1,8	1,5
Freie Waldorfschulen.....	z	100,0	100,0	100,0	100,0	-	100,0	100,0	100,0	100,0	100,0	100,0
	m	100,0	100,0	100,0	100,0	-	100,0	100,0	100,0	100,0	100,0	100,0
	w	100,0	100,0	100,0	100,0	-	100,0	100,0	100,0	100,0	100,0	100,0

4.1 Lehrkräfte *) nach Beschäftigungsumfang, Schularten und Geschlecht 1992-2014

Anteile an öffentlichen und privaten Schulen zusammen in Prozent

		1992	2005	2006	2007	2008	2009	2010	2011	2012	2013	2014
Baden-Württemberg												
Förderschulen.....	z	13,8	15,2	15,0	14,9	14,7	15,1	14,7	14,8	14,6	14,5	14,7
	m	13,7	18,8	19,5	19,6	18,5	20,4	20,0	20,8	19,9	20,2	21,1
	w	14,1	13,0	12,4	12,3	12,7	12,4	12,0	11,9	12,0	11,9	11,9
Abendgymnasien 26).....	z	-	-	-	-	-	-	-	-	-	-	-
	m	-	-	-	-	-	-	-	-	-	-	-
	w	-	-	-	-	-	-	-	-	-	-	-
Kollegs.....	z	39,3	44,7	40,0	36,2	34,8	36,2	30,6	38,0	36,7	41,1	35,6
	m	36,4	37,5	32,0	32,0	30,4	26,1	18,8	19,0	19,2	26,9	20,0
	w	50,0	57,1	53,3	40,9	39,1	45,8	43,3	51,7	50,0	53,3	47,1
Berufliche Schulen.....	z	5,1	6,2	6,1	6,2	6,7	6,6	6,5	6,3	6,2	6,2	6,0
	m	3,9	5,0	5,1	4,9	5,4	5,2	5,3	5,4	5,3	5,3	5,2
	w	10,0	9,4	8,8	9,2	9,7	9,8	9,0	8,0	8,1	8,0	7,7
Teilzeit-Berufsschulen 2).....	z	2,5	4,5	4,8	5,1	5,2	5,6	5,7	5,8	5,1	4,9	5,1
	m	1,9	4,0	4,4	4,4	4,5	4,8	5,3	5,4	4,6	4,7	5,1
	w	5,1	6,5	6,0	7,5	7,4	8,0	7,0	7,0	6,3	5,4	5,0
Berufsvorbereitungsjahr.....	z	-	7,3	5,4	5,4	8,3	7,0	6,0	5,6	8,4	8,9	9,8
	m	-	8,0	5,7	5,7	9,2	7,4	6,7	6,5	8,8	10,1	11,0
	w	-	5,8	4,4	4,7	6,2	6,2	4,8	3,8	7,4	6,7	7,7
Berufsgrundbildungsjahr in vollzeitschulischer Form.....	z	-	-	-	-	-	-	-	-	-	-	-
	m	-	-	-	-	-	-	-	-	-	-	-
	w	-	-	-	-	-	-	-	-	-	-	-
Berufsfachschulen.....	z	7,7	7,4	7,6	7,3	8,3	8,1	8,4	8,0	8,4	8,2	7,1
	m	5,8	6,0	6,3	6,1	6,8	6,6	7,2	7,3	7,8	7,1	5,8
	w	14,8	10,0	10,0	9,4	10,8	10,5	10,3	9,1	9,1	9,8	9,0
Berufsoberschulen/Technische Oberschulen.....	z	-	0,7	0,6	1,9	2,5	1,8	1,8	1,8	2,4	2,5	2,7
	m	-	0,9	0,8	1,6	1,7	1,6	0,8	1,7	1,7	1,8	2,1
	w	-	-	-	2,5	4,9	2,3	4,1	2,1	3,8	3,8	3,8
Fachoberschulen.....	z	0,5	-	-	-	-	-	-	-	-	-	-
	m	0,6	-	-	-	-	-	-	-	-	-	-
	w	-	-	-	-	-	-	-	-	-	-	-
Fachschulen.....	z	18,0	17,8	17,5	17,0	16,6	16,5	14,7	14,4	14,8	15,0	14,7
	m	14,1	12,0	12,2	10,4	10,9	9,4	7,9	9,3	9,4	10,6	10,2
	w	30,9	31,0	29,2	30,2	28,7	29,9	26,4	23,0	23,7	22,0	20,9
Zusammen	z	6,8	7,1	6,8	6,8	6,9	7,3	7,3	7,4	7,6	7,8	7,8
	m	6,7	8,2	7,9	7,9	7,9	8,4	8,6	8,7	8,7	8,8	8,9
	w	6,9	6,1	5,8	5,9	6,1	6,3	6,2	6,4	6,7	7,0	6,9
Schulen des Gesundheitswesens 27).....	z	64,9	51,6	55,3	53,4	63,5	63,7	57,0	56,4	52,1	53,7	58,7
	m	71,1	58,3	57,4	55,2	68,5	69,6	63,4	60,1	52,6	55,6	63,9
	w	62,1	46,1	53,6	51,9	59,8	58,8	51,8	53,5	51,7	52,2	55,0
Teilzeit												
Allgemeinbildende Schulen 25).....	z	7,4	7,3	7,8	8,1	7,6	7,7	8,1	8,2	8,5	8,8	9,0
	m	11,5	7,7	8,7	9,3	8,6	8,6	9,1	10,0	10,6	12,2	14,0
	w	7,0	7,1	7,5	7,8	7,3	7,5	7,9	7,8	8,0	8,2	8,2
Grundschulen	z	1,5	1,4	1,4	1,5	1,2	1,3	1,6	1,5	1,6	1,6	1,6
	m	2,9	2,1	1,3	1,2	1,0	1,9	3,5	2,5	2,7	3,1	3,1
	w	1,4	1,3	1,4	1,6	1,3	1,2	1,4	1,5	1,6	1,5	1,6
Hauptschulen	z	3,0	5,3	5,5	5,6	6,1	7,8	15,0	24,4	34,0	100,0	100,0
	m	3,9	2,8	2,9	3,0	4,7	6,7	8,9	25,0	40,0	100,0	100,0
	w	2,9	6,5	6,7	6,8	6,6	8,2	17,3	24,2	31,9	100,0	100,0
	z	-	-	-	-	-	-	0,5	0,4	1,6	1,7	2,4
Schularten mit mehreren Bildungsgängen.....	m	-	-	-	-	-	-	0,5	0,5	2,1	3,0	3,1
	w	-	-	-	-	-	-	0,5	0,3	1,4	1,4	2,3
Realschulen.....	z	10,0	9,8	9,2	9,8	8,8	12,2	34,5	53,2	66,3	100,0	100,0
	m	5,1	7,4	5,7	7,4	5,4	6,9	19,8	35,1	51,7	100,0	100,0
	w	10,4	10,3	10,0	10,3	9,5	13,3	37,5	57,0	68,1	100,0	100,0
Gymnasien.....	z	18,0	13,9	14,4	14,4	14,6	14,4	15,5	15,6	15,7	15,9	15,9
	m	16,2	11,0	12,4	12,3	11,9	11,6	13,6	14,2	14,4	15,8	17,8
	w	18,4	15,3	15,4	15,5	15,7	15,5	16,3	16,1	16,2	15,9	15,4
Integrierte Gesamtschulen.....	z	-	-	-	-	1,9	1,5	1,5	1,6	1,7	2,6	2,7
	m	-	-	-	-	1,3	1,1	0,8	0,8	2,2	4,3	4,7
	w	-	-	-	-	2,1	1,7	1,7	1,8	1,6	2,1	2,2
Freie Waldorfschulen.....	z	100,0	100,0	100,0	100,0	100,0	100,0	100,0	100,0	100,0	100,0	100,0
	m	100,0	100,0	100,0	100,0	100,0	100,0	100,0	100,0	100,0	100,0	100,0
	w	100,0	100,0	100,0	100,0	100,0	100,0	100,0	100,0	100,0	100,0	100,0
Förderschulen.....	z	13,9	11,4	10,2	10,9	10,5	11,0	11,7	11,6	12,4	12,6	12,4
	m	14,3	12,4	7,9	7,2	8,0	11,2	14,5	15,4	19,5	20,2	24,6
	w	13,9	11,2	10,7	11,5	11,0	11,0	11,3	11,0	11,6	11,7	11,1
Abendgymnasien 26).....	z	-	-	-	-	-	-	-	-	-	-	-
	m	-	-	-	-	-	-	-	-	-	-	-
	w	-	-	-	-	-	-	-	-	-	-	-
Kollegs.....	z	60,0	25,0	28,9	35,5	33,3	50,0	44,8	51,7	41,9	22,7	42,3
	m	-	-	11,1	16,7	50,0	60,0	54,5	61,5	57,1	20,0	55,6
	w	66,7	32,3	34,5	40,0	28,6	43,8	38,9	43,8	37,5	23,5	35,3
Berufliche Schulen.....	z	15,0	14,2	13,7	14,3	14,2	14,9	14,8	16,5	16,3	16,8	17,2
	m	7,4	8,0	8,3	9,5	9,5	11,1	10,4	12,9	13,6	15,3	16,0
	w	18,0	17,8	17,0	17,0	16,8	16,9	17,2	18,3	17,6	17,4	17,7
Teilzeit-Berufsschulen 2).....	z	4,4	3,7	3,9	3,5	3,7	4,7	5,5	5,6	4,6	4,8	4,9
	m	2,4	0,6	1,2	1,2	1,3	2,8	2,1	2,7	3,4	3,3	2,4
	w	5,2	6,5	6,4	5,6	5,7	6,1	7,9	7,5	5,2	5,6	6,1
Berufsvorbereitungsjahr.....	z	-	13,7	10,2	11,5	13,7	13,9	8,6	9,7	15,0	18,0	16,2
	m	-	5,6	2,9	4,3	4,8	4,5	3,1	3,6	9,5	4,5	4,3
	w	-	18,6	14,8	14,5	17,3	18,0	13,2	14,7	17,9	25,6	22,2
Berufsgrundbildungsjahr in vollzeitschulischer Form.....	z	-	-	-	-	-	-	-	-	-	-	-
	m	-	-	-	-	-	-	-	-	-	-	-
	w	-	-	-	-	-	-	-	-	-	-	-

4.1 Lehrkräfte *) nach Beschäftigungsumfang, Schularten und Geschlecht 1992-2014
Anteile an öffentlichen und privaten Schulen zusammen in Prozent

		1992	2005	2006	2007	2008	2009	2010	2011	2012	2013	2014
Baden-Württemberg												
Berufsfachschulen.....	z	22,6	20,1	20,7	21,8	21,8	23,1	23,6	26,1	24,7	25,1	27,2
	m	11,1	16,7	17,7	19,5	19,0	22,2	21,9	27,6	24,4	28,1	35,1
	w	26,8	21,6	21,8	22,7	22,9	23,4	24,2	25,6	24,8	24,1	24,6
Berufsoberschulen/Technische Oberschulen.....	z		3,1	7,0	8,3	4,1	4,8	3,4	3,7	3,8	4,1	4,5
	m		-	4,0	4,2	3,6	3,3	2,9	3,4	3,6	4,5	-
	w		4,8	8,7	10,4	4,4	5,6	3,7	3,8	3,8	3,9	5,6
Fachoberschulen.....	z	2,6	-	-	-	-	-	-	-	-	-	-
	m	-	-	-	-	-	-	-	-	-	-	-
	w	3,7	-	-	-	-	-	-	-	-	-	-
Fachschulen.....	z	43,0	42,3	34,8	42,0	41,5	40,9	36,4	40,9	43,2	43,2	42,4
	m	25,9	29,0	23,2	36,4	35,6	33,3	25,3	29,5	33,3	36,8	32,2
	w	48,3	47,9	41,1	44,2	44,0	44,5	43,2	47,6	48,6	46,2	47,1
Zusammen	z	8,2	8,1	8,5	8,8	8,3	8,5	8,9	9,2	9,3	9,7	10,0
	m	10,4	7,7	8,7	9,3	8,8	9,0	9,4	10,6	11,1	12,8	14,4
	w	7,9	8,2	8,4	8,7	8,2	8,4	8,8	8,8	8,9	9,1	9,1
Schulen des Gesundheitswesens.....	z		84,8	84,2	84,0	84,5	81,2	75,1	71,8	69,1	68,7	68,3
	m		96,1	97,1	100,0	95,2	92,9	84,3	84,2	83,1	86,6	83,9
	w		81,7	81,8	81,7	82,1	78,2	73,2	69,9	66,2	65,7	66,1
Stundenweise												
Allgemeinbildende Schulen 25).....	z	7,7	5,9	5,9	5,9	8,2	6,6	5,8	5,7	6,1	6,7	6,3
	m	5,1	4,9	5,1	5,8	8,4	7,2	7,0	6,1	6,5	7,1	6,5
	w	11,0	6,6	6,4	6,0	8,0	6,3	5,1	5,4	6,0	6,5	6,2
Grundschulen	z	1,0	0,6	0,5	0,8	1,6	1,5	0,9	0,9	0,9	1,2	1,6
	m	0,5	0,5	0,4	1,1	1,8	1,8	1,2	1,0	0,6	0,9	1,1
	w	1,7	0,7	0,5	0,7	1,6	1,4	0,8	0,8	1,0	1,2	1,7
Hauptschulen	z	3,4	3,7	3,8	4,2	9,0	12,4	15,6	22,6	20,0	100,0	100,0
	m	2,1	2,3	2,7	3,2	7,2	10,7	17,8	24,2	21,4	100,0	100,0
	w	5,4	4,9	5,0	5,1	10,4	13,5	13,7	20,0	16,7	100,0	100,0
Schularten mit mehreren Bildungsgängen.....	z	-	-	-	-	-	-	0,1	0,1	1,1	1,3	3,6
	m	-	-	-	-	-	-	-	-	1,1	1,4	5,2
	w	-	-	-	-	-	-	0,2	0,2	1,1	1,2	2,5
Realschulen.....	z	10,0	10,7	9,8	9,2	9,1	13,2	39,7	51,5	56,0	100,0	100,0
	m	3,5	5,5	5,7	7,4	8,4	12,5	42,4	55,0	58,1	100,0	100,0
	w	20,6	14,9	12,7	10,4	9,5	13,7	37,1	49,2	54,7	100,0	100,0
Gymnasien.....	z	22,8	16,4	16,5	15,8	14,8	12,9	11,6	13,1	14,3	15,8	15,2
	m	17,2	13,9	13,9	13,8	12,9	12,2	11,6	11,8	13,4	14,2	13,0
	w	29,8	18,8	18,7	17,5	16,5	13,5	11,6	14,1	15,0	17,0	16,9
Integrierte Gesamtschulen.....	z	-	-	-	-	-	0,4	0,3	0,2	0,2	0,2	0,2
	m	-	-	-	-	-	1,0	0,7	0,6	-	-	-
	w	-	-	-	-	-	-	-	-	0,4	0,4	0,4
Freie Waldorfschulen.....	z	100,0	100,0	100,0	100,0	100,0	100,0	100,0	100,0	100,0	100,0	100,0
	m	100,0	100,0	-	100,0	100,0	-	100,0	-	-	-	-
	w	100,0	100,0	100,0	100,0	100,0	100,0	100,0	100,0	100,0	100,0	100,0
Förderschulen.....	z	6,2	17,6	17,1	16,2	17,3	16,8	12,9	11,3	13,7	14,3	11,8
	m	10,6	16,4	24,5	20,8	28,9	26,4	19,0	7,7	10,5	13,9	9,3
	w	2,0	18,0	15,3	15,1	12,9	13,6	10,9	12,2	14,9	14,5	12,4
Abendgymnasien 26).....	z	-	-	-	-	-	-	-	-	-	-	-
	m	-	-	-	-	-	-	-	-	-	-	-
	w	-	-	-	-	-	-	-	-	-	-	-
Kollegs.....	z	26,7	-	-	-	-	-	5,9	5,1	5,1	10,5	7,0
	m	16,7	-	-	-	-	-	10,0	8,7	9,1	9,5	4,3
	w	66,7	-	-	-	-	-	-	-	-	11,8	10,0
Berufliche Schulen.....	z	24,7	11,5	10,0	9,9	9,0	8,2	7,7	7,4	6,9	6,9	7,1
	m	22,7	10,5	9,7	10,4	9,8	8,6	7,8	7,3	6,6	6,7	6,5
	w	28,8	12,9	10,2	9,3	8,0	7,7	7,6	7,4	7,2	7,1	7,8
Teilzeit-Berufsschulen 2).....	z	8,2	6,2	4,8	5,7	5,4	5,1	4,9	4,1	4,0	5,1	4,8
	m	7,3	9,4	7,4	8,4	8,2	8,0	7,2	6,0	6,0	7,9	7,6
	w	10,1	0,6	0,6	1,6	1,0	0,5	1,4	1,4	1,1	1,2	0,6
Berufsvorbereitungsjahr.....	z		9,0	4,1	8,8	10,4	6,7	8,0	9,8	11,9	15,0	15,1
	m		13,7	7,3	15,0	17,9	11,4	12,9	15,4	14,8	20,0	20,0
	w		2,6	-	-	-	-	-	-	6,7	6,7	8,7
Berufsgrundbildungsjahr in vollzeitschulischer Form.....	z	-	-	-	-	-	-	-	-	-	-	-
	m	-	-	-	-	-	-	-	-	-	-	-
	w	-	-	-	-	-	-	-	-	-	-	-
Berufsaufbauschulen.....	z	58,8	-	-	-	-	-	-	-	-	-	-
	m	54,5	-	-	-	-	-	-	-	-	-	-
	w	66,7	-	-	-	-	-	-	-	-	-	-
Berufsfachschulen.....	z	39,8	11,4	11,5	12,1	10,3	10,1	9,7	10,5	9,9	10,2	10,4
	m	37,3	8,7	10,7	12,2	9,8	9,7	8,4	9,3	8,5	8,2	7,5
	w	44,9	14,6	12,3	12,1	10,7	10,5	11,0	11,6	11,0	12,2	12,9
Berufsoberschulen/Technische Oberschulen.....	z		2,1	2,3	2,6	2,0	3,6	-	2,0	-	-	-
	m		3,1	3,3	3,3	2,9	2,9	-	-	-	-	-
	w		-	-	-	-	4,8	-	4,8	-	-	-
Fachoberschulen.....	z	9,3	-	-	-	-	-	-	-	-	-	-
	m	6,9	-	-	-	-	-	-	-	-	-	-
	w	14,3	-	-	-	-	-	-	-	-	-	-
Fachschulen.....	z	53,2	38,8	35,5	29,8	31,0	27,4	27,2	23,8	23,1	20,1	25,0
	m	50,8	31,8	29,3	24,5	27,3	20,4	22,0	22,2	18,9	14,3	18,5
	w	58,0	44,4	41,3	34,5	34,5	32,4	31,3	24,7	25,5	23,0	28,7
Zusammen	z	11,5	7,0	6,7	6,6	8,3	6,9	6,1	6,0	6,3	6,7	6,5
	m	9,6	6,3	6,3	6,9	8,8	7,5	7,2	6,4	6,5	7,0	6,5
	w	14,2	7,5	6,9	6,4	8,0	6,4	5,4	5,7	6,1	6,6	6,5

4.1 Lehrkräfte *) nach Beschäftigungsumfang, Schularten und Geschlecht 1992-2014

Anteile an öffentlichen und privaten Schulen zusammen in Prozent

		1992	2005	2006	2007	2008	2009	2010	2011	2012	2013	2014
Baden-Württemberg												
Schulen des Gesundheitswesens.....	z	53,9	60,2	63,4	57,7	59,4	60,3	56,5	55,2	57,1	54,1	56,3
	m	57,3	59,6	61,6	56,4	56,7	62,0	54,9	54,4	55,3	51,7	51,8
	w	46,4	60,9	65,5	59,3	62,5	58,6	58,2	56,1	58,9	56,2	60,5
Saarland												
Vollzeit												
Allgemeinbildende Schulen.....	z	8,4	8,0	8,1	9,1	8,7	8,5	8,7	9,7	8,6	8,2	8,1
	m	8,2	10,4	10,3	11,7	11,0	11,2	11,1	12,1	11,0	10,4	10,3
	w	8,8	5,7	5,9	6,8	6,7	6,3	6,7	7,8	6,9	6,7	6,6
Schulkindergärten 28).....	z	-	-	-	-	-	-	-	-	-	-	-
	w	-	-	-	-	-	-	-	-	-	-	-
Grundschulen 29).....	z	1,1	0,5	0,8	1,6	1,2	0,8	0,8	2,3	2,2	2,3	2,4
	m	1,0	0,4	1,0	2,1	0,9	0,6	0,6	2,6	2,9	3,0	2,8
	w	1,2	0,5	0,7	1,4	1,3	0,9	0,9	2,2	2,0	2,2	2,3
Hauptschulen 29).....	z	3,8	100,0	100,0	100,0	100,0	100,0	100,0	100,0	100,0	100,0	100,0
	m	3,5	100,0	100,0	100,0	100,0	100,0	100,0	100,0	100,0	100,0	100,0
	w	4,5	100,0	100,0	100,0	100,0	100,0	100,0	100,0	100,0	100,0	100,0
Schularten mit mehreren Bildungsgängen.....	z	-	2,2	1,8	2,0	2,1	2,2	2,5	2,8	2,8	3,1	2,8
	m	-	2,8	2,2	2,5	2,6	2,6	2,9	3,7	3,1	3,4	2,9
	w	-	1,7	1,4	1,5	1,7	1,8	2,1	2,1	2,4	2,9	2,7
Realschulen.....	z	6,9	100,0	100,0	100,0	100,0	100,0	100,0	100,0	100,0	100,0	100,0
	m	6,0	100,0	100,0	100,0	100,0	100,0	100,0	100,0	100,0	100,0	100,0
	w	8,3	100,0	100,0	100,0	100,0	100,0	100,0	100,0	100,0	100,0	100,0
Gymnasien.....	z	16,2	14,3	13,7	15,4	13,3	13,5	13,8	16,3	12,5	12,4	11,7
	m	14,8	16,0	15,8	17,2	15,4	15,6	15,3	16,8	14,0	13,1	12,6
	w	21,4	10,7	9,7	12,2	10,0	10,2	11,3	15,5	10,5	11,6	10,5
Integrierte Gesamtschulen.....	z	-	-	-	-	0,5	0,6	0,9	1,5	1,7	0,7	0,9
	m	-	-	-	-	0,6	0,9	1,2	1,4	1,8	0,6	0,6
	w	-	-	-	-	0,3	0,3	0,6	1,6	1,5	0,8	1,3
Freie Waldorfschulen.....	z	100,0	100,0	100,0	100,0	100,0	100,0	100,0	100,0	100,0	100,0	100,0
	m	100,0	100,0	100,0	100,0	100,0	100,0	100,0	100,0	100,0	100,0	100,0
	w	100,0	100,0	100,0	100,0	100,0	100,0	100,0	100,0	100,0	100,0	100,0
Förderschulen.....	z	14,8	6,0	6,3	7,1	7,1	6,6	6,8	6,2	6,3	5,9	6,5
	m	11,9	7,8	7,5	9,2	10,1	9,6	10,1	9,7	9,4	8,9	9,1
	w	17,9	4,9	5,7	6,0	5,6	5,1	5,2	4,7	5,0	4,6	5,4
	z	4,8	3,7	3,2	3,3	3,2	3,0	3,0	3,0	3,1	3,3	3,3
Berufliche Schulen.....	m	5,1	3,4	2,5	2,7	2,6	2,7	2,4	2,6	2,4	2,5	2,4
	w	4,1	4,3	5,0	4,5	4,5	3,5	4,1	4,0	4,5	4,8	4,8
Teilzeit-Berufsschulen 2).....	z	5,9	3,6	2,7	3,2	3,3	2,9	2,6	3,2	3,6	3,7	3,9
	m	6,1	3,3	2,2	2,7	2,7	2,7	2,4	3,2	2,8	2,9	3,4
	w	4,4	4,8	4,9	4,6	5,5	3,6	3,3	3,3	5,6	5,6	5,1
Berufsgrundbildungsjahr in vollzeitschulischer Form.....	z	6,6	4,3	2,6	2,7	-	-	-	-	-	-	-
	m	6,5	5,3	4,3	4,2	-	-	-	-	-	-	-
	w	6,9	2,9	-	-	-	-	-	-	-	-	-
Berufsaufbauschulen.....	z	18,2	-	-	-	-	-	-	-	-	-	-
	m	20,0	-	-	-	-	-	-	-	-	-	-
Berufsfachschulen.....	z	1,2	2,5	2,4	2,4	2,4	2,2	2,4	2,1	2,3	3,0	2,4
	m	0,9	2,4	1,5	1,5	2,4	2,8	3,0	1,9	2,0	2,1	2,3
	w	1,9	2,5	3,9	3,8	2,4	1,3	1,5	2,4	2,8	4,2	2,6
Fachoberschulen.....	z	1,9	1,4	1,8	1,6	1,9	1,9	1,8	1,9	1,6	1,6	1,8
	m	2,5	1,0	1,5	1,2	1,2	1,7	1,1	1,2	1,3	1,3	0,8
	w	-	2,5	2,4	2,6	3,2	2,2	3,1	3,1	2,2	2,2	3,2
Fachschulen.....	z	12,5	25,0	26,0	20,0	38,7	26,8	25,0	28,9	23,9	24,4	15,7
	m	12,5	25,0	22,2	18,2	54,5	27,8	20,8	28,6	25,0	26,7	9,7
	w	12,5	25,0	30,4	22,2	30,0	26,1	28,6	29,2	23,3	23,3	20,5
Zusammen	z	7,7	7,2	7,2	8,0	7,7	7,5	7,6	8,5	7,6	7,3	7,3
	m	7,5	8,7	8,4	9,5	8,9	9,1	8,9	9,7	8,8	8,4	8,4
	w	8,2	5,5	5,8	6,5	6,4	6,0	6,4	7,4	6,6	6,4	6,4
Schulen des Gesundheitswesens.....	z	46,5	77,0	77,9	76,5	77,0	77,5	78,4	75,8	76,1	75,1	75,8
	m	50,0	83,3	84,6	79,5	79,6	83,3	84,1	86,4	90,5	86,0	86,7
	w	44,9	74,4	75,0	75,4	76,0	75,7	76,5	72,5	71,8	71,8	72,4
Teilzeit												
Allgemeinbildende Schulen.....	z	6,2	7,9	8,5	9,2	8,0	8,3	8,7	8,9	8,9	9,4	9,5
	m	11,0	10,0	15,4	16,8	15,1	16,2	15,3	17,1	19,6	22,1	24,9
	w	5,7	7,6	7,7	8,4	7,2	7,5	8,0	8,1	7,9	8,1	8,0
Schulkindergärten 28).....	z	-	-	-	-	-	-	-	-	-	-	-
	w	-	-	-	-	-	-	-	-	-	-	-
Grundschulen 29).....	z	0,6	0,3	0,4	1,0	0,5	0,3	0,5	0,6	0,8	0,8	1,2
	m	-	6,3	8,7	17,4	-	-	-	28,6	22,2	33,3	28,6
	w	0,6	-	0,1	0,4	0,5	0,3	0,5	0,3	0,5	0,5	0,6
Hauptschulen 29).....	z	2,1	100,0	100,0	100,0	100,0	100,0	100,0	100,0	100,0	100,0	100,0
	m	7,1	-	-	-	-	-	-	-	-	-	100,0
	w	1,5	100,0	100,0	100,0	100,0	100,0	100,0	100,0	100,0	100,0	100,0
Schularten mit mehreren Bildungsgängen.....	z	-	0,9	2,0	2,5	2,5	2,5	2,7	1,8	1,5	0,9	0,9
	m	-	2,9	9,5	12,5	14,3	19,4	15,6	6,5	6,5	3,1	-
	w	-	0,8	1,1	1,4	1,2	0,9	1,3	1,4	1,0	0,7	1,0
Realschulen.....	z	11,1	100,0	100,0	100,0	100,0	100,0	100,0	100,0	100,0	100,0	100,0
	m	-	100,0	100,0	100,0	100,0	100,0	100,0	100,0	100,0	100,0	100,0
	w	11,7	100,0	100,0	100,0	100,0	100,0	100,0	100,0	100,0	100,0	100,0
Gymnasien.....	z	13,2	14,3	15,9	17,8	15,1	14,3	13,2	14,3	14,8	15,2	15,5
	m	16,7	7,6	12,0	15,5	13,1	13,6	12,5	16,0	17,9	21,5	28,2
	w	12,2	16,1	16,8	18,4	15,6	14,4	13,3	14,0	14,2	14,1	13,7

4.1 Lehrkräfte *) nach Beschäftigungsumfang, Schularten und Geschlecht 1992-2014

Anteile an öffentlichen und privaten Schulen zusammen in Prozent

		1992	2005	2006	2007	2008	2009	2010	2011	2012	2013	2014
Baden-Württemberg												
Integrierte Gesamtschulen.....	z	-	-	-	-	-	2,2	2,6	4,3	4,0	0,5	-
	m	-	-	-	-	-	3,2	3,4	3,1	3,4	-	-
	w	-	-	-	-	-	2,0	2,4	4,5	4,1	0,6	-
Freie Waldorfschulen.....	z	100,0	100,0	100,0	100,0	100,0	100,0	100,0	100,0	100,0	100,0	100,0
	m	100,0	100,0	100,0	100,0	100,0	100,0	100,0	100,0	100,0	100,0	100,0
	w	100,0	100,0	100,0	100,0	100,0	100,0	100,0	100,0	100,0	100,0	100,0
Förderschulen.....	z	12,7	3,1	4,0	3,3	3,4	4,0	3,5	2,8	2,7	2,0	3,2
	m	33,3	-	12,5	16,7	12,5	12,5	16,7	14,3	20,0	-	28,6
	w	12,2	3,3	3,4	2,6	2,8	3,5	2,9	2,2	2,1	2,1	2,0
	z	4,5	5,8	5,3	4,0	4,6	4,5	3,7	4,5	4,8	6,3	8,4
Berufliche Schulen.....	m	-	11,8	17,1	5,4	7,9	7,5	5,4	5,6	2,8	12,8	16,7
	w	5,2	4,7	3,1	3,8	3,9	4,0	3,4	4,3	5,2	5,0	6,7
Teilzeit-Berufsschulen 2).....	z	2,8	8,1	8,1	6,6	8,2	6,9	5,4	7,7	8,6	11,8	15,1
	m	-	6,7	7,1	-	-	-	-	-	-	13,6	21,7
	w	3,5	8,5	8,3	8,5	11,4	9,6	7,1	9,8	10,9	11,3	13,3
Berufsgrundbildungsjahr in vollzeitschulischer Form.....	z	5,3	8,7	9,1	5,9	-	-	-	-	-	-	-
	m	-	25,0	33,3	-	-	-	-	-	-	-	-
	w	5,6	5,3	5,3	6,3	-	-	-	-	-	-	-
Berufsfachschulen.....	z	4,5	1,7	1,4	2,9	1,4	1,6	1,6	1,6	1,7	1,5	1,5
	m	-	-	16,7	16,7	-	-	-	-	-	-	-
	w	4,8	1,8	-	1,6	1,6	1,7	1,7	1,7	1,8	1,6	1,7
Fachoberschulen.....	z	-	-	-	-	-	2,0	-	-	-	-	5,5
	w	-	-	-	-	-	2,4	-	-	-	-	6,8
Fachschulen.....	z	15,0	25,0	23,5	9,1	28,6	23,5	28,6	25,0	22,2	27,3	24,0
	m	-	100,0	75,0	11,1	75,0	100,0	100,0	66,7	50,0	75,0	80,0
	w	16,7	16,7	7,7	7,7	10,0	7,1	16,7	15,4	18,8	16,7	10,0
Zusammen	z	6,0	7,7	8,2	8,7	7,6	7,9	8,1	8,4	8,4	9,0	9,3
	m	9,4	10,2	15,6	15,0	13,8	14,7	13,5	15,0	16,7	20,1	22,9
	w	5,6	7,3	7,3	7,9	6,9	7,1	7,5	7,7	7,6	7,7	7,9
Stundenweise												
Allgemeinbildende Schulen.....	z	5,3	6,8	6,6	7,7	8,3	7,0	6,3	8,8	11,1	6,2	7,5
	m	3,6	6,6	5,2	6,6	9,7	6,3	6,5	10,7	9,5	4,9	7,7
	w	9,6	7,1	8,4	9,2	6,6	7,7	6,0	6,7	12,5	7,6	7,4
Grundschulen 29).....	z	0,8	0,4	-	0,4	0,5	0,5	1,1	1,1	2,5	0,8	1,6
	m	0,5	-	-	0,7	0,9	1,0	1,1	2,1	2,7	1,5	3,4
	w	1,6	1,1	-	-	-	-	1,1	-	2,4	-	-
Hauptschulen 29).....	z	-	100,0	100,0	100,0	-	-	-	100,0	100,0	100,0	100,0
	m	-	-	-	-	-	-	-	-	100,0	-	-
	w	-	100,0	100,0	100,0	-	-	-	100,0	100,0	100,0	100,0
Schularten mit mehreren Bildungsgängen.....	z	-	2,9	-	-	-	-	-	9,5	7,1	11,1	14,3
	m	-	5,6	-	-	-	-	-	22,2	20,0	16,7	25,0
	w	-	-	-	-	-	-	-	-	-	-	-
Realschulen.....	z	33,3	-	100,0	-	-	100,0	100,0	100,0	100,0	100,0	100,0
	m	20,0	-	-	-	-	-	100,0	-	-	-	-
	w	100,0	-	100,0	-	-	100,0	-	100,0	100,0	100,0	100,0
Gymnasien.....	z	45,0	31,3	39,1	47,1	47,1	34,6	25,0	29,4	25,0	25,0	33,3
	m	54,5	33,3	28,6	41,7	45,5	30,8	18,2	23,1	-	28,6	22,2
	w	33,3	25,0	55,6	60,0	50,0	38,5	40,0	50,0	50,0	-	66,7
Integrierte Gesamtschulen.....	z	-	-	-	-	50,0	28,6	33,3	-	77,8	-	-
	m	-	-	-	-	28,6	20,0	20,0	-	75,0	-	-
	w	-	-	-	-	100,0	50,0	100,0	-	80,0	-	-
Freie Waldorfschulen.....	z	100,0	100,0	100,0	100,0	100,0	100,0	100,0	100,0	100,0	100,0	100,0
	m	-	100,0	100,0	100,0	100,0	100,0	100,0	100,0	100,0	100,0	100,0
	w	100,0	100,0	100,0	100,0	100,0	100,0	100,0	100,0	100,0	100,0	100,0
Förderschulen.....	z	9,8	6,3	6,1	5,4	2,6	2,9	2,4	8,3	2,0	1,4	1,3
	m	7,4	7,1	7,1	-	-	-	-	16,7	-	-	-
	w	14,3	5,6	5,3	9,1	3,8	4,5	4,0	-	3,8	2,7	2,0
Berufliche Schulen.....	z	68,5	61,4	55,5	57,1	59,7	46,7	59,8	65,1	68,3	77,6	77,4
	m	74,7	70,8	59,8	62,1	66,7	53,8	69,9	74,8	81,5	85,8	86,0
	w	38,0	36,1	44,2	38,5	40,5	28,8	39,7	47,1	43,8	59,7	57,9
Teilzeit-Berufsschulen 2).....	z	-	10,7	-	-	21,1	10,3	6,1	8,3	32,6	43,2	42,4
	m	-	23,1	-	-	22,2	15,4	5,9	11,1	35,0	41,2	40,0
	w	-	-	-	-	20,0	6,3	6,3	6,7	30,8	45,0	44,4
Berufsaufbauschulen.....	z	100,0	-	-	-	-	-	-	-	-	-	-
	m	100,0	-	-	-	-	-	-	-	-	-	-
	w	100,0	-	-	-	-	-	-	-	-	-	-
Berufsfachschulen.....	z	30,0	22,2	-	-	20,0	-	-	-	28,6	40,0	40,0
	m	36,0	28,6	-	-	28,6	-	-	-	50,0	50,0	50,0
	w	-	-	-	-	-	-	-	-	20,0	33,3	33,3
Fachoberschulen.....	z	82,7	75,0	71,0	84,4	80,8	57,1	46,3	72,2	61,3	70,0	67,9
	m	85,0	74,1	76,0	84,0	85,0	60,7	56,5	69,2	70,0	78,9	77,8
	w	75,0	77,8	50,0	85,7	66,7	42,9	33,3	80,0	45,5	54,5	50,0
Fachschulen.....	z	99,2	94,2	83,1	67,2	80,0	65,8	94,4	93,4	95,5	97,4	97,3
	m	99,1	93,5	81,4	68,3	79,7	65,3	95,3	93,8	96,7	97,9	97,8
	w	100,0	100,0	88,9	60,0	81,8	68,0	90,9	92,0	90,0	95,5	95,0
Zusammen	z	32,4	22,2	22,7	25,5	26,5	25,6	29,2	33,5	37,0	38,1	38,0
	m	36,8	27,7	26,6	31,1	34,3	32,8	37,8	42,2	48,2	47,1	51,1
	w	18,3	13,1	16,7	15,5	14,6	14,8	17,4	21,4	23,4	25,4	22,3
Schulen des Gesundheitswesens.....	z	41,8	77,0	68,4	68,8	64,9	65,2	81,1	78,4	78,9	93,9	100,0
	m	39,8	74,4	73,4	72,3	68,3	69,0	78,9	72,4	71,1	93,3	100,0
	w	46,2	80,8	62,7	64,9	60,9	60,7	84,0	85,5	86,9	94,6	100,0

4.1 Lehrkräfte *) nach Beschäftigungsumfang, Schularten und Geschlecht 1992-2014

Anteile an öffentlichen und privaten Schulen zusammen in Prozent

		1992	2005	2006	2007	2008	2009	2010	2011	2012	2013	2014
Baden-Württemberg												
Sachsen 30)												
Vollzeit												
<i>Allgemeinbildende Schulen.....</i>	<i>z</i>		3,9	4,3	4,7	5,1	5,6	8,2	8,3	8,8	9,5	9,6
	<i>m</i>		5,1	5,9	6,7	7,2	7,6	10,7	11,3	11,2	13,0	13,3
	<i>w</i>		3,4	3,7	4,1	4,5	5,0	7,4	7,4	8,0	8,3	8,4
Grundschulen	<i>z</i>		9,3	9,8	9,2	10,5	8,0	6,5	5,8	6,4	6,0	6,6
	<i>m</i>		11,5	11,6	12,0	13,9	10,2	12,5	9,8	8,7	10,6	11,4
	<i>w</i>		8,9	9,6	8,8	10,1	7,8	5,9	5,5	6,2	5,5	6,1
Schularten mit mehreren Bildungsgängen.....	<i>z</i>		1,3	1,6	2,3	2,7	3,0	7,2	7,7	8,3	10,0	10,2
	<i>m</i>		1,8	2,3	3,4	4,0	4,7	8,0	9,2	9,4	11,9	12,5
	<i>w</i>		1,2	1,4	1,9	2,2	2,5	6,8	6,9	7,8	9,1	9,1
Gymnasien.....	<i>z</i>		4,2	4,5	4,9	5,1	5,8	10,3	10,5	11,3	12,8	12,4
	<i>m</i>		6,7	7,2	7,7	8,1	8,4	11,5	12,3	12,6	14,0	14,3
	<i>w</i>		3,1	3,4	3,7	3,8	4,7	9,5	9,5	10,5	12,0	11,2
Freie Waldorfschulen.....	<i>z</i>		100,0	100,0	100,0	100,0	100,0	100,0	100,0	100,0	100,0	100,0
	<i>m</i>		100,0	100,0	100,0	100,0	100,0	100,0	100,0	100,0	100,0	100,0
	<i>w</i>		100,0	100,0	100,0	100,0	100,0	100,0	100,0	100,0	100,0	100,0
Förderschulen.....	<i>z</i>		6,0	6,3	6,0	6,3	7,1	7,1	7,5	7,3	7,0	6,9
	<i>m</i>		8,4	9,8	9,0	9,4	10,0	10,7	11,2	9,5	10,0	9,4
	<i>w</i>		5,6	5,7	5,4	5,8	6,6	6,5	6,8	6,9	6,4	6,5
Abendrealschulen.....	<i>z</i>		-	-	-	-	-	-	-	-	-	-
	<i>m</i>		-	-	-	-	-	-	-	-	-	-
	<i>w</i>		-	-	-	-	-	-	-	-	-	-
Abendgymnasien.....	<i>z</i>		-	-	-	-	-	-	-	-	-	-
	<i>m</i>		-	-	-	-	-	-	-	-	-	-
	<i>w</i>		-	-	-	-	-	-	-	-	-	-
Kollegs.....	<i>z</i>		-	1,9	3,9	4,9	4,8	8,5	14,1	11,9	11,9	10,9
	<i>m</i>		-	-	3,7	7,1	7,1	4,3	14,3	10,0	10,0	14,3
	<i>w</i>		-	2,9	4,1	3,8	3,6	11,1	14,0	12,8	12,8	8,8
<i>Berufliche Schulen.....</i>	<i>z</i>	-	23,9	24,6	24,9	23,8	24,8	25,4	25,3	25,3	24,2	23,9
	<i>m</i>	-	19,0	19,9	19,7	17,8	17,8	19,1	18,2	18,1	17,6	17,2
	<i>w</i>	-	27,9	28,4	28,8	28,2	29,7	30,0	30,5	30,5	29,0	28,8
Teilzeit-Berufsschulen.....	<i>z</i>	-	7,6	8,0	7,8	7,2	7,8	7,6	7,4	6,5	6,3	6,4
	<i>m</i>	-	6,0	7,1	6,4	6,3	6,5	6,7	5,7	5,4	5,0	5,0
	<i>w</i>	-	9,3	9,0	9,1	8,1	9,0	8,4	9,0	7,6	7,6	7,8
Berufsvorbereitungsjahr.....	<i>z</i>	-	36,2	34,3	36,3	31,0	32,4	32,1	32,1	32,5	30,4	26,6
	<i>m</i>	-	32,4	30,1	30,6	24,3	26,4	26,9	28,5	27,3	26,8	23,7
	<i>w</i>	-	41,1	38,5	43,4	39,4	39,2	37,1	35,6	37,2	34,1	29,6
Berufsgrundbildungsjahr in vollzeitschulischer Form.....	<i>z</i>	-	17,1	16,5	12,8	2,3	8,9	10,1	5,4	-	5,8	7,8
	<i>m</i>	-	9,5	10,2	7,2	-	3,0	5,1	2,0	-	2,1	4,1
	<i>w</i>	-	36,4	35,1	32,5	9,7	20,6	25,0	12,0	-	13,6	14,3
Berufsfachschulen.....	<i>z</i>	-	55,8	56,6	55,7	56,9	58,6	59,6	61,5	62,7	61,0	60,9
	<i>m</i>	-	57,8	58,3	57,3	56,0	56,5	56,4	60,7	63,4	64,6	66,3
	<i>w</i>	-	54,9	55,9	55,0	57,3	59,5	60,7	61,7	62,5	60,0	59,6
Fachgymnasien.....	<i>z</i>	-	1,1	1,8	2,6	2,3	3,0	4,6	5,1	5,6	5,5	7,1
	<i>m</i>	-	0,6	1,0	1,6	1,1	1,7	4,9	4,7	4,4	4,5	7,7
	<i>w</i>	-	1,5	2,5	3,4	3,2	3,9	4,4	5,4	6,5	6,2	6,6
Fachoberschulen.....	<i>z</i>	-	14,5	17,4	21,7	22,9	19,5	20,9	17,2	14,8	18,7	20,3
	<i>m</i>	-	16,1	21,0	22,6	22,8	16,5	20,6	18,9	15,5	22,8	23,6
	<i>w</i>	-	13,0	14,3	20,9	23,0	22,2	21,2	15,7	14,3	15,2	17,4
Fachschulen.....	<i>z</i>	-	34,4	36,8	45,9	42,5	45,5	48,4	47,0	46,6	46,4	48,0
	<i>m</i>	-	22,8	28,6	33,1	29,9	32,9	42,0	35,0	35,8	37,3	36,1
	<i>w</i>	-	44,6	44,4	56,0	52,1	54,2	52,9	55,1	53,9	52,6	56,0
Zusammen	z	-	8,6	9,2	9,5	9,4	9,6	12,6	12,2	12,5	12,6	12,5
	m	-	10,1	11,0	11,4	10,9	10,9	13,8	13,7	13,5	14,4	14,4
	w	-	8,0	8,4	8,7	8,8	9,2	12,0	11,6	12,1	11,8	11,7
<i>Schulen des Gesundheitswesens 31).....</i>												
Teilzeit												
<i>Allgemeinbildende Schulen.....</i>	<i>z</i>		4,4	4,9	5,8	7,0	8,5	7,2	9,9	11,8	12,4	13,4
	<i>m</i>		6,0	6,6	8,8	11,1	15,4	11,4	19,3	26,4	25,2	29,4
	<i>w</i>		4,1	4,6	5,5	6,5	7,6	6,6	8,7	9,8	10,7	11,3
Grundschulen	<i>z</i>		3,0	3,5	4,1	4,6	5,3	6,8	9,2	9,8	11,3	10,7
	<i>m</i>		6,3	9,3	12,6	12,2	17,5	28,9	41,4	51,0	47,5	41,9
	<i>w</i>		2,9	3,3	3,9	4,4	4,9	6,1	8,3	8,5	10,1	9,6
Schularten mit mehreren Bildungsgängen.....	<i>z</i>		3,1	3,9	5,6	6,7	9,5	5,2	7,6	10,1	10,6	12,4
	<i>m</i>		2,7	3,5	5,2	6,1	10,9	7,4	14,4	22,1	20,7	25,7
	<i>w</i>		3,3	4,1	5,7	6,9	9,1	4,7	6,3	7,9	8,8	10,1
Gymnasien.....	<i>z</i>		7,0	7,6	8,3	12,3	14,1	8,2	11,6	13,8	13,8	15,5
	<i>m</i>		6,3	7,1	7,7	12,7	17,7	11,1	19,0	24,6	23,7	29,0
	<i>w</i>		7,3	7,8	8,5	12,1	13,1	7,6	10,2	11,7	11,9	12,9
Freie Waldorfschulen.....	<i>z</i>		100,0	100,0	100,0	100,0	100,0	100,0	100,0	100,0	100,0	100,0
	<i>m</i>		100,0	100,0	100,0	100,0	100,0	100,0	100,0	100,0	100,0	100,0
	<i>w</i>		100,0	100,0	100,0	100,0	100,0	100,0	100,0	100,0	100,0	100,0
Förderschulen.....	<i>z</i>		12,0	11,8	14,0	12,9	11,0	11,5	15,3	18,3	16,4	15,9
	<i>m</i>		15,9	16,4	20,6	24,6	16,4	14,3	21,6	33,3	32,4	25,6
	<i>w</i>		11,4	11,3	13,2	11,6	10,4	11,2	14,7	17,0	15,0	15,0
Abendrealschulen.....	<i>z</i>		-	-	-	-	-	-	-	-	-	-
	<i>m</i>		-	-	-	-	-	-	-	-	-	-
	<i>w</i>		-	-	-	-	-	-	-	-	-	-
Kollegs.....	<i>z</i>		-	-	-	-	11,8	7,3	2,9	3,3	3,3	3,2
	<i>m</i>		-	-	-	-	-	11,1	-	-	-	-
	<i>w</i>		-	-	-	-	14,3	6,3	3,8	4,2	4,2	4,0
<i>Berufliche Schulen.....</i>	<i>z</i>	-	39,6	36,9	35,6	37,5	37,0	35,8	35,0	37,2	39,1	43,3
	<i>m</i>	-	27,5	20,4	19,6	22,5	22,9	24,4	24,2	29,6	35,3	44,5
	<i>w</i>	-	45,8	45,4	43,5	44,9	44,0	40,9	39,8	40,1	40,4	42,9

4.1 Lehrkräfte *) nach Beschäftigungsumfang, Schularten und Geschlecht 1992-2014

Anteile an öffentlichen und privaten Schulen zusammen in Prozent

		1992	2005	2006	2007	2008	2009	2010	2011	2012	2013	2014
Baden-Württemberg												
Teilzeit-Berufsschulen.....	z	-	8,9	9,3	9,1	8,8	8,9	6,8	5,5	6,6	5,9	8,2
	m	-	6,2	3,3	4,3	3,0	4,5	2,0	2,9	5,1	3,3	8,3
	w	-	11,2	14,6	13,2	13,7	12,7	10,1	7,2	7,5	7,0	8,1
Berufsvorbereitungsjahr.....	z	-	47,8	52,5	48,2	42,6	31,1	33,9	29,2	34,5	31,4	39,1
	m	-	45,5	38,5	32,1	38,5	15,8	36,0	28,0	33,3	25,0	47,6
	w	-	50,0	63,6	64,3	46,4	42,3	32,4	30,0	35,1	34,3	34,9
Berufsgrundbildungsjahr in vollzeitschulischer Form.....	z	-	12,9	12,5	10,0	7,7	7,7	13,3	13,6	-	26,7	33,3
	m	-	9,5	-	-	6,9	5,6	12,5	8,3	-	40,0	44,4
	w	-	20,0	30,8	26,7	10,0	12,5	14,3	20,0	-	-	22,2
Berufsfachschulen.....	z	-	74,9	70,5	70,7	71,4	74,4	72,6	72,1	72,0	74,0	75,1
	m	-	73,0	62,9	64,8	69,7	69,6	73,2	65,0	71,7	77,3	79,5
	w	-	75,3	72,3	71,9	71,8	75,5	72,5	73,8	72,0	73,2	74,2
Fachgymnasien.....	z	-	0,9	0,7	1,8	3,2	7,0	3,2	11,9	18,1	22,3	32,7
	m	-	2,9	-	3,8	3,8	8,5	2,9	16,7	30,6	36,4	44,4
	w	-	-	1,1	0,9	2,9	6,4	3,2	10,6	14,6	19,0	29,6
Fachoberschulen.....	z	-	28,2	30,8	25,6	32,0	28,4	35,4	31,4	35,0	32,0	43,8
	m	-	29,2	24,0	23,1	23,1	26,5	31,0	30,0	39,4	33,3	59,0
	w	-	27,7	34,0	26,7	35,2	29,3	38,0	32,1	33,3	31,5	36,6
Fachschulen.....	z	-	48,1	44,2	45,1	52,9	56,4	59,2	57,4	63,5	60,0	65,4
	m	-	46,3	30,6	28,6	42,0	46,9	44,0	46,9	55,6	55,6	58,9
	w	-	50,0	52,5	56,7	59,3	61,5	65,5	61,2	66,4	61,5	68,2
Zusammen	z	-	7,7	8,0	9,1	10,5	12,1	10,0	13,1	15,0	15,7	17,1
	m	-	10,7	9,8	11,7	14,4	17,7	14,0	20,6	27,2	27,6	33,0
	w	-	7,1	7,7	8,7	9,9	11,2	9,3	11,9	13,1	13,9	14,8
<i>Schulen des Gesundheitswesens 31).....</i>												
Stundenweise												
Allgemeinbildende Schulen.....	z	-	19,1	22,4	26,1	28,3	28,3	35,1	37,1	36,4	30,4	26,4
	m	-	14,7	15,5	21,5	25,7	25,3	31,0	35,4	37,5	31,0	25,7
	w	-	22,2	26,9	28,9	29,8	30,3	37,4	38,1	35,6	30,1	26,7
Grundschulen	z	-	13,1	16,6	16,1	16,7	18,6	21,6	23,5	21,6	16,1	16,2
	m	-	13,4	14,9	11,3	11,7	12,4	14,0	17,9	21,5	13,6	11,3
	w	-	13,0	17,3	17,7	18,3	20,8	24,0	25,4	21,6	16,9	17,8
Schularten mit mehreren Bildungsgängen.....	z	-	20,9	29,2	37,9	44,9	46,2	55,5	57,4	57,6	48,9	41,4
	m	-	12,3	13,9	25,9	38,2	40,2	48,9	54,2	56,4	49,2	39,4
	w	-	30,2	43,5	48,8	50,8	51,7	60,2	60,3	58,8	48,7	42,7
Gymnasien.....	z	-	22,7	22,4	29,9	28,7	23,7	32,2	36,5	35,5	28,6	28,2
	m	-	13,6	14,2	23,9	22,1	16,7	22,8	26,6	26,8	21,7	23,2
	w	-	33,5	33,3	37,2	36,1	32,6	43,7	48,7	46,0	37,8	32,9
Freie Waldorfschulen.....	z	-	100,0	100,0	100,0	100,0	100,0	100,0	100,0	100,0	100,0	100,0
	m	-	100,0	100,0	100,0	100,0	100,0	100,0	100,0	100,0	100,0	100,0
	w	-	100,0	100,0	100,0	100,0	100,0	100,0	100,0	100,0	100,0	100,0
Förderschulen.....	z	-	27,0	14,6	17,5	25,7	15,6	19,7	13,0	24,2	15,5	8,2
	m	-	25,0	5,6	8,7	24,0	29,4	26,7	9,1	29,4	22,2	11,8
	w	-	27,9	20,0	22,5	26,5	10,6	17,4	14,0	22,4	12,5	7,1
Abendrealschulen.....	z	-	-	-	-	-	-	-	-	-	-	-
	m	-	-	-	-	-	-	-	-	-	-	-
	w	-	-	-	-	-	-	-	-	-	-	-
Abendgymnasien.....	z	-	-	-	-	-	-	-	-	-	-	-
	m	-	-	-	-	-	-	-	-	-	-	-
	w	-	-	-	-	-	-	-	-	-	-	-
Kollegs.....	z	-	100,0	100,0	100,0	100,0	80,0	83,3	83,3	66,7	50,0	66,7
	m	-	-	-	100,0	-	75,0	66,7	75,0	50,0	50,0	66,7
	w	-	100,0	100,0	100,0	100,0	100,0	100,0	100,0	100,0	-	-
Berufliche Schulen.....	z	-	86,3	89,5	90,7	91,2	91,1	91,8	92,4	92,4	91,7	90,5
	m	-	83,8	88,2	89,7	89,9	89,7	90,3	90,9	91,5	90,9	89,4
	w	-	88,6	90,7	91,5	92,2	92,2	93,1	93,8	93,2	92,3	91,4
Teilzeit-Berufsschulen.....	z	-	46,0	61,0	62,7	73,4	76,4	82,7	84,9	78,8	73,3	83,5
	m	-	38,4	61,7	61,4	66,7	72,7	79,1	81,0	81,1	75,0	85,7
	w	-	52,0	60,2	63,8	79,3	81,8	86,8	88,6	77,1	71,9	81,1
Berufsvorbereitungsjahr.....	z	-	91,1	93,3	95,5	100,0	100,0	100,0	96,8	91,9	100,0	94,4
	m	-	96,6	100,0	95,2	100,0	100,0	100,0	95,2	95,2	100,0	100,0
	w	-	81,3	81,3	95,7	100,0	100,0	100,0	100,0	87,5	100,0	80,0
Berufsgrundbildungsjahr in vollzeitschulischer Form.....	z	-	50,0	64,0	38,5	42,9	50,0	77,8	84,6	92,3	85,7	66,7
	m	-	50,0	62,5	50,0	100,0	100,0	100,0	75,0	100,0	100,0	66,7
	w	-	50,0	66,7	20,0	20,0	40,0	75,0	88,9	88,9	66,7	66,7
Berufsfachschulen.....	z	-	90,1	93,2	93,4	93,5	93,0	93,3	94,3	94,5	93,0	92,1
	m	-	87,5	92,3	93,1	92,9	92,9	93,0	93,7	94,1	93,2	91,7
	w	-	92,4	94,0	93,7	93,9	93,0	93,5	94,8	94,8	92,9	92,3
Fachgymnasien.....	z	-	25,0	50,0	55,6	50,0	63,4	60,0	59,6	60,9	61,7	54,5
	m	-	20,0	41,2	41,7	37,0	47,5	44,1	40,6	51,1	47,1	47,2
	w	-	30,0	57,1	71,4	66,7	83,9	85,7	84,0	79,2	80,8	68,4
Fachoberschulen.....	z	-	91,0	91,2	92,4	93,2	96,2	98,5	97,2	94,4	96,2	97,9
	m	-	86,7	87,5	90,3	94,1	94,0	98,6	96,8	98,0	96,5	98,3
	w	-	95,5	94,7	94,3	92,5	98,5	98,4	97,8	90,0	95,8	97,4
Fachschulen.....	z	-	86,0	84,3	85,1	86,2	87,1	88,8	88,9	89,9	90,8	88,8
	m	-	84,4	81,3	82,5	84,1	84,3	85,5	86,3	88,0	88,5	87,0
	w	-	87,5	86,9	87,5	88,4	89,6	91,7	91,2	91,5	92,7	90,5
Zusammen	z	-	64,6	68,2	69,4	69,6	70,1	72,5	72,7	72,8	68,4	62,2
	m	-	63,7	67,3	69,9	70,9	70,0	72,8	73,7	74,8	71,0	66,3
	w	-	65,4	68,9	69,0	68,6	70,1	72,3	71,9	71,2	66,4	59,3
<i>Schulen des Gesundheitswesens 31).....</i>												

4.1 Lehrkräfte *) nach Beschäftigungsumfang, Schularten und Geschlecht 1992-2014

Anteile an öffentlichen und privaten Schulen zusammen in Prozent

		1992	2005	2006	2007	2008	2009	2010	2011	2012	2013	2014
Baden-Württemberg												
Sachsen-Anhalt												
Vollzeit												
<i>Allgemeinbildende Schulen 32).....</i>	<i>z</i>	<i>0,6</i>	<i>2,2</i>	<i>2,7</i>	<i>2,7</i>	<i>3,3</i>	<i>3,6</i>	<i>4,3</i>	<i>4,8</i>	<i>5,1</i>	<i>5,4</i>	<i>5,9</i>
	<i>m</i>	<i>1,0</i>	<i>4,1</i>	<i>4,8</i>	<i>4,3</i>	<i>5,5</i>	<i>5,5</i>	<i>6,7</i>	<i>6,6</i>	<i>7,1</i>	<i>7,4</i>	<i>7,4</i>
	<i>w</i>	<i>0,5</i>	<i>1,7</i>	<i>2,2</i>	<i>2,3</i>	<i>2,9</i>	<i>3,1</i>	<i>3,7</i>	<i>4,3</i>	<i>4,7</i>	<i>4,9</i>	<i>5,5</i>
Grundschulen	<i>z</i>	-	1,6	2,5	2,5	3,0	3,4	3,9	4,4	4,7	4,5	5,5
	<i>m</i>	-	2,1	3,7	3,4	3,2	3,1	3,6	3,7	5,9	5,2	6,4
	<i>w</i>	-	1,6	2,4	2,5	2,9	3,4	4,0	4,5	4,6	4,5	5,4
Schulartunabhängige Orientierungsstufe.....	<i>z</i>	-	-	-	-	-	-	-	-	-	-	-
	<i>m</i>	-	-	-	-	-	-	-	-	-	-	-
	<i>w</i>	-	-	-	-	-	-	-	-	-	-	-
Schularten mit mehreren Bildungsgängen.....	<i>z</i>	-	0,2	0,5	0,6	0,8	0,9	1,4	2,3	2,3	2,5	3,6
	<i>m</i>	-	0,1	0,8	0,6	1,0	1,0	2,2	2,2	2,0	2,2	4,1
	<i>w</i>	-	0,2	0,4	0,6	0,7	0,9	1,1	2,3	2,4	2,6	3,5
Realschulen.....	<i>z</i>	-	-	-	-	-	-	-	-	-	-	-
	<i>m</i>	-	-	-	-	-	-	-	-	-	-	-
	<i>w</i>	-	-	-	-	-	-	-	-	-	-	-
Gymnasien.....	<i>z</i>	2,4	4,5	4,9	4,8	6,5	6,5	7,5	7,4	8,1	7,9	5,8
	<i>m</i>	2,8	7,5	7,9	7,1	9,6	9,4	10,8	10,4	10,3	10,3	7,6
	<i>w</i>	2,2	3,2	3,7	3,8	5,1	5,2	6,0	6,1	7,0	6,8	5,0
Integrierte Gesamtschulen.....	<i>z</i>	-	-	2,3	1,2	1,4	4,4	9,9	14,3	17,7	23,0	26,2
	<i>m</i>	-	-	4,8	2,9	-	-	6,1	9,3	17,4	25,4	27,4
	<i>w</i>	-	-	1,5	0,8	1,8	5,7	11,0	15,8	17,8	22,3	25,8
Freie Waldorfschulen.....	<i>z</i>	100,0	100,0	100,0	100,0	100,0	100,0	100,0	100,0	100,0	100,0	100,0
	<i>m</i>	100,0	100,0	100,0	100,0	100,0	100,0	100,0	100,0	100,0	100,0	100,0
	<i>w</i>	100,0	100,0	100,0	100,0	100,0	100,0	100,0	100,0	100,0	100,0	100,0
Förderschulen.....	<i>z</i>	-	2,1	2,2	2,6	3,0	3,1	3,7	3,7	3,7	4,0	5,1
	<i>m</i>	-	3,5	4,1	4,6	5,6	6,0	7,4	7,0	6,9	7,1	6,9
	<i>w</i>	-	1,8	1,9	2,2	2,5	2,5	3,0	3,1	3,0	3,4	4,7
Abendgymnasien.....	<i>z</i>	-	-	-	-	-	-	-	-	-	-	-
	<i>m</i>	-	-	-	-	-	-	-	-	-	-	-
	<i>w</i>	-	-	-	-	-	-	-	-	-	-	-
Kollegs.....	<i>z</i>	-	-	-	-	-	-	-	-	-	-	-
	<i>m</i>	-	-	-	-	-	-	-	-	-	-	-
	<i>w</i>	-	-	-	-	-	-	-	-	-	-	-
<i>Berufliche Schulen 33).....</i>	<i>z</i>	-	<i>6,4</i>	<i>10,3</i>	<i>8,3</i>	<i>8,9</i>	<i>9,7</i>	<i>8,1</i>	<i>12,8</i>	<i>13,2</i>	<i>13,7</i>	<i>10,4</i>
	<i>m</i>	-	<i>3,4</i>	<i>5,4</i>	<i>5,1</i>	<i>4,4</i>	<i>4,8</i>	<i>4,4</i>	<i>7,9</i>	<i>8,0</i>	<i>8,4</i>	<i>6,9</i>
	<i>w</i>	-	<i>8,7</i>	<i>13,7</i>	<i>10,5</i>	<i>11,8</i>	<i>12,9</i>	<i>10,5</i>	<i>16,0</i>	<i>16,5</i>	<i>16,9</i>	<i>12,5</i>
Teilzeit-Berufsschulen 2).....	<i>z</i>	-	0,1	0,1	0,1	0,1	0,3	0,1	0,3	0,3	0,5	0,4
	<i>m</i>	-	-	-	-	-	-	-	0,3	0,3	0,3	0,3
	<i>w</i>	-	0,2	0,2	0,2	0,2	0,4	0,2	0,4	0,4	0,6	0,5
Berufsfachschulen.....	<i>z</i>	-	21,7	31,9	26,9	27,8	27,2	25,4	36,3	36,5	36,3	29,1
	<i>m</i>	-	12,8	19,0	25,0	21,3	20,9	24,5	37,0	36,1	36,3	31,7
	<i>w</i>	-	27,8	39,3	27,6	30,0	29,3	25,6	36,0	36,6	36,3	28,3
Fachoberschulen.....	<i>z</i>	-	2,2	3,8	3,3	4,2	3,8	2,7	6,9	7,4	7,8	6,7
	<i>m</i>	-	1,6	1,8	1,9	1,9	2,2	2,2	4,7	4,5	4,9	5,4
	<i>w</i>	-	2,7	5,3	4,4	6,1	5,0	3,1	8,5	9,4	9,7	7,5
Fachschulen.....	<i>z</i>	-	23,4	28,9	24,1	27,8	25,0	24,6	32,4	38,2	43,1	32,7
	<i>m</i>	-	11,6	16,2	15,2	18,8	15,0	15,8	22,4	28,0	32,7	26,5
	<i>w</i>	-	33,3	37,7	29,6	32,3	30,6	28,9	37,6	43,0	47,7	35,6
Zusammen	z	0,5	2,8	3,7	3,5	4,1	4,4	4,8	5,9	6,3	6,5	6,4
	m	0,8	3,9	4,9	4,5	5,2	5,4	6,1	6,9	7,3	7,6	7,3
	w	0,5	2,4	3,4	3,2	3,8	4,1	4,4	5,6	6,0	6,2	6,2
<i>Schulen des Gesundheitswesens.....</i>	<i>z</i>	-	<i>56,4</i>	<i>43,1</i>	<i>37,8</i>	<i>40,3</i>	<i>38,7</i>	<i>38,0</i>	<i>35,3</i>	<i>44,3</i>	<i>48,0</i>	<i>57,6</i>
	<i>m</i>	-	<i>75,4</i>	<i>54,2</i>	<i>40,0</i>	<i>54,5</i>	<i>48,6</i>	<i>44,2</i>	<i>42,9</i>	<i>52,8</i>	<i>57,5</i>	<i>65,5</i>
	<i>w</i>	-	<i>49,4</i>	<i>40,7</i>	<i>37,3</i>	<i>37,3</i>	<i>36,8</i>	<i>36,5</i>	<i>33,7</i>	<i>42,4</i>	<i>46,1</i>	<i>55,3</i>
Teilzeit												
<i>Allgemeinbildende Schulen 32).....</i>	<i>z</i>	<i>2,0</i>	<i>5,7</i>	<i>6,0</i>	<i>5,9</i>	<i>5,7</i>	<i>7,2</i>	<i>7,2</i>	<i>9,1</i>	<i>13,0</i>	<i>16,0</i>	<i>19,2</i>
	<i>m</i>	<i>10,5</i>	<i>5,3</i>	<i>6,1</i>	<i>6,0</i>	<i>5,2</i>	<i>7,5</i>	<i>6,2</i>	<i>10,0</i>	<i>18,2</i>	<i>27,7</i>	<i>41,4</i>
	<i>w</i>	<i>1,4</i>	<i>5,9</i>	<i>6,0</i>	<i>5,8</i>	<i>5,8</i>	<i>7,1</i>	<i>7,4</i>	<i>8,9</i>	<i>12,4</i>	<i>14,7</i>	<i>16,5</i>
Grundschulen	<i>z</i>	-	7,3	7,8	8,4	8,8	9,3	8,3	9,6	11,7	13,8	20,7
	<i>m</i>	-	9,3	14,6	10,9	11,4	9,1	7,7	9,8	6,3	15,2	53,2
	<i>w</i>	-	7,2	7,5	8,3	8,7	9,3	8,3	9,6	11,9	13,8	18,5
Schulartunabhängige Orientierungsstufe.....	<i>z</i>	-	-	-	-	-	-	-	-	-	-	-
	<i>m</i>	-	-	-	-	-	-	-	-	-	-	-
	<i>w</i>	-	-	-	-	-	-	-	-	-	-	-
Schularten mit mehreren Bildungsgängen.....	<i>z</i>	-	0,7	0,8	1,2	1,8	3,0	3,5	2,8	7,1	9,6	10,8
	<i>m</i>	-	0,4	0,7	1,6	2,0	3,7	2,4	4,1	12,6	19,6	20,6
	<i>w</i>	-	0,8	0,9	1,0	1,7	2,8	3,7	2,6	6,3	8,3	9,7
Realschulen.....	<i>z</i>	-	-	-	-	-	-	-	-	-	-	-
	<i>m</i>	-	-	-	-	-	-	-	-	-	-	-
	<i>w</i>	-	-	-	-	-	-	-	-	-	-	-
Gymnasien.....	<i>z</i>	24,8	10,8	10,9	10,2	8,2	10,7	10,3	13,7	17,0	20,4	17,9
	<i>m</i>	61,9	11,2	12,3	11,6	7,8	12,5	9,1	12,8	21,9	30,2	34,4
	<i>w</i>	17,6	10,7	10,6	9,7	8,3	10,3	10,7	13,9	16,1	18,5	14,6
Integrierte Gesamtschulen.....	<i>z</i>	-	22,9	8,1	6,4	10,9	19,7	19,0	37,6	54,1	56,5	62,1
	<i>m</i>	-	44,4	22,2	9,1	12,5	16,7	23,8	52,9	80,0	83,3	90,5
	<i>w</i>	-	15,4	3,6	5,6	10,4	20,4	17,9	33,8	50,7	52,1	55,8
Freie Waldorfschulen.....	<i>z</i>	100,0	100,0	100,0	100,0	100,0	100,0	100,0	100,0	100,0	100,0	100,0
	<i>m</i>	100,0	100,0	100,0	100,0	100,0	100,0	100,0	100,0	100,0	100,0	100,0
	<i>w</i>	100,0	100,0	100,0	100,0	100,0	100,0	100,0	100,0	100,0	100,0	100,0
Förderschulen.....	<i>z</i>	-	-	-	-	0,2	0,2	0,8	1,6	4,5	5,2	3,9
	<i>m</i>	-	-	-	-	-	-	-	2,0	8,0	9,5	20,0
	<i>w</i>	-	-	-	-	0,2	0,2	0,9	1,5	4,1	4,7	2,4

4.1 Lehrkräfte *) nach Beschäftigungsumfang, Schularten und Geschlecht 1992-2014

Anteile an öffentlichen und privaten Schulen zusammen in Prozent

		1992	2005	2006	2007	2008	2009	2010	2011	2012	2013	2014
Baden-Württemberg												
Kollegs.....	z	-	-	-	-	-	-	-	-	-	-	-
	m	-	-	-	-	-	-	-	-	-	-	-
	w	-	-	-	-	-	-	-	-	-	-	-
Berufliche Schulen 33).....	z	-	32,2	17,9	28,5	25,6	23,6	21,4	21,5	38,2	40,3	45,8
	m	-	25,4	15,5	18,2	21,5	21,8	13,4	15,4	46,3	51,3	54,8
	w	-	35,9	19,7	33,8	27,9	24,4	25,9	24,7	36,1	36,9	43,4
Teilzeit-Berufsschulen 2).....	z	-	0,7	-	0,5	0,5	0,8	0,3	0,3	1,2	2,4	3,3
	m	-	-	-	-	-	1,1	-	-	-	7,1	5,9
	w	-	1,1	-	0,9	0,9	0,6	0,5	0,5	1,4	1,4	2,7
Berufsfachschulen.....	z	-	65,8	46,8	61,6	58,8	57,2	53,1	54,9	68,1	70,3	73,8
	m	-	57,7	42,9	63,0	70,2	68,4	50,0	55,4	88,5	93,5	86,5
	w	-	69,5	49,6	61,2	54,9	53,3	54,1	54,8	63,4	63,6	70,4
Fachoberschulen.....	z	-	14,3	9,4	12,9	12,1	8,8	12,5	10,3	22,2	22,2	38,5
	m	-	12,5	7,1	12,5	14,3	10,0	12,5	6,3	33,3	25,0	50,0
	w	-	15,4	11,1	13,0	11,5	8,3	12,5	13,0	20,0	21,4	36,4
Fachschulen.....	z	-	69,0	44,0	63,6	61,1	55,8	58,2	60,4	75,0	81,0	73,8
	m	-	71,4	44,4	71,4	58,3	58,3	41,2	53,8	87,5	90,9	80,0
	w	-	68,2	43,8	61,5	62,5	54,8	65,8	62,9	71,4	77,4	72,0
Zusammen	z	2,0	8,5	7,5	8,2	7,5	9,0	8,9	10,7	15,0	18,2	22,2
	m	10,1	8,8	8,4	8,2	8,1	10,6	8,0	11,5	22,3	32,3	44,1
	w	1,3	8,4	7,3	8,2	7,4	8,7	9,1	10,5	14,1	16,5	19,3
Schulen des Gesundheitswesens.....	z	-	-	-	-	-	36,1	21,9	23,7	29,2	39,1	60,4
	m	-	-	-	-	-	33,3	30,8	22,2	35,3	52,6	25,0
	w	-	-	-	-	-	36,5	20,9	24,0	27,2	35,3	63,6
Stundenweise												
Allgemeinbildende Schulen 32).....	z	100,0	22,7	27,7	26,2	26,8	31,9	27,2	27,5	31,3	30,5	48,7
	m	-	27,6	27,5	34,3	27,3	30,7	27,6	33,0	32,5	33,9	59,2
	w	100,0	21,0	27,8	23,9	26,6	32,4	27,0	25,2	30,8	29,2	45,1
Grundschulen	z	-	14,0	21,5	16,4	21,4	25,7	18,2	19,1	27,2	26,1	44,5
	m	-	15,6	17,1	20,7	22,0	19,4	11,1	19,4	21,4	30,8	66,7
	w	-	13,7	22,4	15,7	21,3	27,0	19,7	19,0	28,0	25,5	40,5
Schulartunabhängige Orientierungsstufe.....	z	-	-	-	-	-	-	-	-	-	-	-
	m	-	-	-	-	-	-	-	-	-	-	-
	w	-	-	-	-	-	-	-	-	-	-	-
Schularten mit mehreren Bildungsgängen.....	z	-	33,3	22,2	41,7	35,7	38,0	36,4	49,0	39,3	40,3	58,6
	m	-	42,9	14,3	41,7	43,5	42,9	44,4	59,6	48,1	46,2	70,5
	w	-	27,3	25,0	41,7	31,9	33,3	31,7	44,1	34,4	37,9	52,8
Realschulen.....	z	-	-	-	-	-	-	-	-	-	-	-
	m	-	-	-	-	-	-	-	-	-	-	-
	w	-	-	-	-	-	-	-	-	-	-	-
Gymnasien.....	z	-	29,8	42,7	38,2	36,7	36,9	35,7	21,2	23,1	23,1	36,3
	m	-	22,4	32,7	38,3	27,9	27,5	30,4	22,7	24,4	24,1	38,2
	w	-	33,7	48,4	38,2	41,9	42,2	39,4	20,0	22,2	22,4	35,3
Integrierte Gesamtschulen.....	z	-	-	10,0	50,0	55,6	70,0	61,9	76,9	91,7	92,7	88,9
	m	-	-	100,0	66,7	100,0	60,0	60,0	80,0	84,6	90,9	100,0
	w	-	-	-	40,0	50,0	64,7	62,5	75,0	94,3	93,3	85,2
Freie Waldorfschulen.....	z	100,0	100,0	100,0	100,0	100,0	100,0	100,0	100,0	100,0	100,0	100,0
	m	-	100,0	100,0	100,0	100,0	100,0	100,0	100,0	100,0	100,0	100,0
	w	100,0	100,0	100,0	100,0	100,0	100,0	100,0	100,0	100,0	100,0	100,0
Förderschulen.....	z	-	10,4	7,3	5,3	3,9	4,5	-	1,4	1,4	2,4	10,8
	m	-	30,0	27,3	11,1	5,9	-	-	4,8	-	5,0	23,5
	w	-	5,3	2,3	4,2	3,4	5,7	-	-	2,0	1,5	6,3
Kollegs.....	z	-	-	-	-	-	-	-	-	-	-	-
	m	-	-	-	-	-	-	-	-	-	-	-
	w	-	-	-	-	-	-	-	-	-	-	-
Berufliche Schulen 33).....	z	-	90,6	89,8	73,6	62,1	60,5	92,0	89,3	88,4	86,8	86,0
	m	-	93,1	93,0	74,9	62,3	59,3	94,8	92,8	90,0	88,2	87,7
	w	-	88,5	87,4	72,5	62,0	61,4	89,9	87,0	87,4	85,7	84,8
Teilzeit-Berufsschulen 2).....	z	-	13,8	9,1	3,3	1,4	4,1	15,4	12,8	12,5	15,2	20,0
	m	-	20,0	10,0	2,5	1,1	3,7	18,2	16,7	14,3	17,6	16,7
	w	-	10,5	8,7	3,8	1,7	4,6	13,3	11,1	11,5	13,8	23,5
Berufsfachschulen.....	z	-	97,6	97,4	92,1	90,4	86,7	97,2	96,4	97,0	96,5	93,9
	m	-	98,3	98,1	93,1	93,4	86,5	98,9	97,4	98,0	97,3	97,2
	w	-	97,0	96,9	91,1	88,3	86,9	95,8	95,7	96,4	96,0	91,5
Fachoberschulen.....	z	-	75,0	76,5	50,0	42,1	25,5	58,8	85,7	68,2	66,7	65,2
	m	-	80,0	85,7	50,0	31,8	24,0	80,0	100,0	75,0	75,0	75,0
	w	-	71,4	70,0	50,0	56,3	26,9	50,0	77,8	64,3	61,5	60,0
Fachschulen.....	z	-	97,2	95,5	93,6	94,3	81,3	97,1	95,6	100,0	98,3	96,1
	m	-	97,0	96,7	89,5	90,0	74,5	97,8	97,3	100,0	98,1	98,1
	w	-	97,4	94,6	97,5	97,9	87,5	96,5	94,4	100,0	98,6	94,6
Zusammen	z	3,0	62,4	66,1	57,2	48,9	50,7	59,3	54,3	55,8	55,4	62,9
	m	-	74,3	76,1	66,7	53,0	52,3	67,2	63,1	61,9	64,3	73,5
	w	9,1	55,4	60,4	51,4	46,5	49,7	54,8	49,8	52,8	50,9	57,9
Schulen des Gesundheitswesens.....	z	-	45,0	49,5	42,2	50,4	51,5	48,1	41,3	40,9	44,4	59,7
	m	-	46,3	55,7	47,6	55,6	58,6	51,0	41,0	44,2	48,3	61,7
	w	-	43,4	43,9	38,0	45,6	44,2	45,4	41,5	37,5	40,3	57,8
Schleswig-Holstein												
Vollzeit												
Allgemeinbildende Schulen.....	z	6,5	6,3	6,1	6,2	5,9	5,7	5,9	5,9	6,4	6,4	6,6
	m	5,7	6,7	6,5	6,9	6,3	6,2	6,4	6,4	6,9	6,9	7,5
	w	7,7	5,9	5,6	5,6	5,6	5,3	5,5	5,6	6,1	6,0	6,0
Schulkindergärten.....	z	-	5,9	10,0	-	-	-	-	-	-	-	-
	w	-	6,3	10,0	-	-	-	-	-	-	-	-

4.1 Lehrkräfte *) nach Beschäftigungsumfang, Schularten und Geschlecht 1992-2014

Anteile an öffentlichen und privaten Schulen zusammen in Prozent

		1992	2005	2006	2007	2008	2009	2010	2011	2012	2013	2014
Baden-Württemberg												
Grundschulen	z	6,6	5,4	5,0	5,2	5,2	4,7	4,9	4,7	6,5	7,3	6,5
	m	9,1	9,9	9,7	10,4	10,1	9,4	9,0	8,6	11,1	12,9	11,6
	w	5,5	4,1	3,7	3,8	3,9	3,5	3,9	3,8	5,4	5,9	5,4
Hauptschulen	z	6,9	6,4	6,4	6,5	1,2	0,4	-	-	-	-	-
	m	4,6	5,9	6,1	6,0	1,5	0,3	-	-	-	-	-
	w	11,3	6,9	6,7	6,9	1,0	0,5	-	-	-	-	-
Schularten mit mehreren Bildungsgängen.....	z	-	-	-	-	1,4	3,2	1,8	2,0	1,3	1,5	0,7
	m	-	-	-	-	-	3,3	1,7	1,7	1,1	1,7	1,1
	w	-	-	-	-	2,6	3,1	1,8	2,3	1,5	1,3	0,5
Realschulen.....	z	3,1	3,0	2,9	2,9	1,5	1,3	1,1	0,1	0,9	-	5,3
	m	2,6	2,3	2,3	2,6	0,9	1,1	0,8	0,2	0,6	-	10,0
	w	4,1	4,0	3,7	3,3	2,1	1,5	1,4	-	1,2	-	-
Gymnasien.....	z	3,3	4,0	3,5	4,1	3,4	2,2	3,3	3,2	3,7	3,4	4,3
	m	2,8	3,8	3,4	4,1	3,4	2,2	3,8	3,5	3,8	3,5	4,8
	w	5,4	4,3	3,7	4,1	3,4	2,2	2,6	2,8	3,4	3,2	3,7
Integrierte Gesamtschulen.....	z	3,5	2,8	3,0	3,0	12,0	11,9	7,6	7,2	6,7	5,4	5,8
	m	2,4	2,6	2,4	2,5	8,9	10,8	6,4	6,1	6,0	5,2	5,6
	w	5,7	3,1	3,8	3,6	15,5	13,0	8,6	8,0	7,3	5,6	6,0
Freie Waldorfschulen.....	z	100,0	100,0	100,0	100,0	100,0	100,0	100,0	100,0	100,0	100,0	100,0
	m	100,0	100,0	100,0	100,0	100,0	100,0	100,0	100,0	100,0	100,0	100,0
	w	100,0	100,0	100,0	100,0	100,0	100,0	100,0	100,0	100,0	100,0	100,0
Förderschulen.....	z	8,7	7,4	7,4	6,8	7,8	7,8	8,4	8,3	5,2	5,6	5,7
	m	8,2	8,7	8,5	8,1	8,7	9,4	10,1	10,0	7,1	7,3	7,8
	w	9,0	6,7	6,9	6,2	7,4	6,9	7,5	7,4	4,2	4,8	4,7
Berufliche Schulen.....	z	2,7	2,1	2,2	2,2	2,2	2,2	2,2	2,3	2,2	1,9	1,9
	m	2,5	1,9	1,9	2,1	2,1	2,3	2,2	2,3	2,3	1,9	1,9
	w	3,2	2,6	2,9	2,6	2,3	1,8	2,0	2,2	2,1	2,0	1,9
Berufsgrundbildungsjahr in vollzeitschulischer Form.....	z	-	-	-	-	2,4	-	-	-	-	-	2,4
	m	-	-	-	-	2,5	-	-	-	-	-	2,4
Berufsfachschulen.....	z	4,7	5,6	6,1	6,1	5,5	5,3	5,3	5,4	5,2	4,7	4,5
	m	3,4	5,3	5,6	6,4	5,7	6,2	6,1	6,1	6,3	5,0	5,0
	w	7,1	6,0	7,1	5,6	5,2	3,8	4,0	4,4	3,6	4,4	3,9
Berufsoberschulen/Technische Oberschulen.....	z	-	-	-	-	-	-	-	-	4,5	8,7	6,1
	m	-	-	-	-	-	-	-	-	7,1	14,3	5,3
	w	-	-	-	-	-	-	-	-	-	-	7,1
Fachgymnasien.....	z	1,0	2,4	1,5	1,6	2,4	2,0	2,0	2,1	2,0	1,3	1,2
	m	1,3	2,5	1,7	1,9	3,1	2,5	2,5	2,5	2,1	1,7	1,7
	w	-	2,0	1,0	1,0	0,8	0,8	0,8	1,4	1,9	0,6	0,5
Fachoberschulen.....	z	-	-	3,6	4,0	-	-	-	-	-	-	-
	m	-	-	4,5	4,5	-	-	-	-	-	-	-
Fachschulen.....	z	15,1	8,1	8,9	10,4	9,9	12,6	11,9	12,9	13,1	11,1	9,9
	m	17,0	9,0	9,1	10,5	10,2	14,0	12,2	13,5	13,8	11,9	11,5
	w	10,3	6,0	8,3	10,0	9,1	9,4	11,1	11,5	11,6	9,9	7,4
Fachakademien/Berufsakademien.....	z	100,0	-	-	-	-	-	-	-	-	-	-
	m	100,0	-	-	-	-	-	-	-	-	-	-
Zusammen	z	5,8	5,6	5,4	5,5	5,3	5,1	5,2	5,3	5,6	5,5	5,7
	m	5,0	5,6	5,4	5,7	5,2	5,2	5,3	5,3	5,7	5,6	6,0
	w	7,2	5,6	5,4	5,3	5,3	5,0	5,2	5,2	5,6	5,5	5,5
Schulen des Gesundheitswesens.....	z	29,3	-	-	-	-	-	-	-	-	-	-
	m	21,8	-	-	-	-	-	-	-	-	-	-
	w	31,6	-	-	-	-	-	-	-	-	-	-
Teilzeit												
Allgemeinbildende Schulen.....	z	2,5	3,6	4,1	4,1	4,6	4,8	4,9	5,2	4,6	5,0	4,9
	m	4,1	8,2	9,8	9,3	10,9	11,4	11,1	12,2	12,1	12,7	12,4
	w	2,3	2,9	3,3	3,4	3,7	3,9	4,0	4,1	3,5	3,9	3,9
Vorklassen.....	z	38,7	-	-	-	-	-	-	-	-	-	-
	m	100,0	-	-	-	-	-	-	-	-	-	-
	w	37,2	-	-	-	-	-	-	-	-	-	-
Schulkindergärten.....	z	-	-	-	-	-	-	-	-	-	-	-
	w	-	-	-	-	-	-	-	-	-	-	-
Grundschulen	z	0,6	1,3	1,6	1,6	1,8	1,8	1,9	2,1	1,7	2,3	2,2
	m	0,8	8,8	10,0	8,8	9,5	9,8	11,6	9,8	11,1	17,1	18,5
	w	0,6	1,0	1,3	1,3	1,5	1,5	1,5	1,7	1,3	1,7	1,6
Hauptschulen	z	0,7	3,4	4,3	4,2	1,5	1,7	-	-	-	-	-
	m	0,7	4,6	6,3	9,0	1,2	4,2	-	-	-	-	-
	w	0,7	3,2	3,9	3,3	1,6	1,3	-	-	-	-	-
Schularten mit mehreren Bildungsgängen.....	z	-	-	-	-	1,7	6,7	1,6	3,3	1,6	3,2	3,7
	m	-	-	-	-	-	13,0	3,1	8,5	3,6	5,2	3,6
	w	-	-	-	-	2,1	5,7	1,4	2,6	1,3	2,9	3,7
Realschulen.....	z	0,7	2,8	2,5	2,8	3,0	2,2	3,0	1,5	1,3	0,9	9,4
	m	1,5	5,8	6,5	4,0	6,8	5,6	8,3	5,7	2,1	5,9	33,3
	w	0,6	2,3	2,0	2,6	2,5	1,7	2,2	0,8	1,1	-	3,8
Gymnasien.....	z	1,2	2,0	2,8	2,3	2,9	3,2	2,7	2,8	3,2	3,0	2,0
	m	1,2	3,9	5,8	5,0	6,1	5,4	4,6	5,1	7,4	5,4	3,8
	w	1,2	1,3	1,7	1,4	1,8	2,6	2,1	2,1	1,9	2,2	1,5
Integrierte Gesamtschulen.....	z	3,1	1,0	1,3	1,2	6,6	7,3	6,5	7,0	3,8	4,0	3,5
	m	1,6	4,2	4,3	3,4	11,3	16,1	10,7	14,4	10,1	9,1	6,8
	w	3,6	0,3	0,5	0,8	5,5	5,5	5,6	5,7	2,7	3,1	2,9
Freie Waldorfschulen.....	z	100,0	100,0	100,0	100,0	100,0	100,0	100,0	100,0	100,0	100,0	100,0
	m	100,0	100,0	100,0	100,0	100,0	100,0	100,0	100,0	100,0	100,0	100,0
	w	100,0	100,0	100,0	100,0	100,0	100,0	100,0	100,0	100,0	100,0	100,0

4.1 Lehrkräfte *) nach Beschäftigungsumfang, Schularten und Geschlecht 1992-2014

Anteile an öffentlichen und privaten Schulen zusammen in Prozent

		1992	2005	2006	2007	2008	2009	2010	2011	2012	2013	2014
Baden-Württemberg												
Förderschulen.....	z	1,7	3,6	4,4	5,9	6,0	5,5	5,9	5,6	4,7	5,2	5,5
	m	4,9	14,8	16,7	22,7	20,4	17,0	19,0	16,1	16,1	13,7	20,0
	w	1,4	2,4	3,2	4,5	4,6	4,4	4,5	4,3	3,4	4,3	4,3
Berufliche Schulen.....	z	8,1	5,0	5,3	4,4	5,3	5,6	6,7	6,5	6,7	7,2	7,7
	m	16,8	7,2	9,8	7,1	9,8	11,1	13,3	12,8	12,9	15,1	16,7
	w	6,0	4,2	3,7	3,6	3,9	4,2	4,8	4,7	5,0	5,0	5,7
Berufsfachschulen.....	z	18,1	8,1	8,1	6,7	8,9	7,9	7,9	8,8	11,6	10,4	11,0
	m	40,5	15,7	22,4	14,5	25,0	21,3	17,7	22,6	26,7	25,8	29,3
	w	13,0	6,3	5,0	5,1	5,8	5,2	5,9	6,1	8,6	7,2	8,5
Berufsoberschulen/Technische Oberschulen.....	z	-	-	-	-	7,7	-	5,9	5,6	-	18,2	17,6
	m	-	-	-	-	-	-	-	-	-	50,0	100,0
	w	-	-	-	-	8,3	-	6,3	6,7	-	11,1	-
Fachgymnasien.....	z	3,8	2,1	1,6	1,5	1,4	1,9	3,1	1,3	1,6	2,7	4,4
	m	5,9	4,5	4,9	5,9	4,4	5,6	9,6	4,8	2,2	4,4	10,3
	w	3,4	1,4	0,7	0,6	0,6	1,2	1,4	0,5	1,5	2,3	3,3
Fachoberschulen.....	z	11,8	-	-	-	-	-	-	-	-	-	-
	m	40,0	-	-	-	-	-	-	-	-	-	-
Fachschulen.....	z	15,6	30,1	31,6	25,5	27,9	30,4	35,3	35,9	31,3	31,0	33,3
	m	23,5	40,0	46,9	29,6	41,9	38,2	44,9	48,8	47,5	50,0	48,8
	w	13,3	25,4	24,2	23,9	22,5	27,2	29,9	29,5	24,2	22,2	26,6
Zusammen	z	2,9	3,7	4,2	4,1	4,6	4,9	5,1	5,3	4,8	5,3	5,3
	m	5,5	8,0	9,8	8,9	10,7	11,4	11,5	12,3	12,3	13,1	13,1
	w	2,5	3,0	3,3	3,4	3,7	3,9	4,0	4,2	3,6	4,0	4,1
Stundenweise												
Allgemeinbildende Schulen.....	z	4,0	3,0	3,2	3,0	3,6	3,1	2,7	3,0	4,6	4,8	2,5
	m	2,4	5,0	5,6	4,9	4,8	4,8	4,1	4,2	6,1	8,1	3,9
	w	4,8	2,3	2,4	2,4	3,2	2,6	2,2	2,5	4,0	3,4	1,9
Grundschulen	z	1,5	1,3	1,3	1,2	0,9	0,7	0,2	1,1	5,0	2,7	1,5
	m	-	2,9	3,3	5,1	-	-	-	-	3,8	5,1	-
	w	1,7	1,1	1,1	0,8	1,0	0,8	0,3	1,3	5,2	2,4	1,7
Hauptschulen	z	0,7	2,5	2,4	1,4	0,7	-	-	-	-	-	-
	m	-	2,6	3,0	-	-	-	-	-	-	-	-
	w	1,0	2,4	2,2	1,7	0,9	-	-	-	-	-	-
Schularten mit mehreren Bildungsgängen.....	z	-	-	-	-	-	2,7	1,0	2,3	1,5	1,7	3,5
	m	-	-	-	-	-	-	-	2,7	-	-	-
	w	-	-	-	-	-	3,7	1,4	2,2	2,1	2,6	5,2
Realschulen.....	z	0,8	1,2	1,5	1,7	2,4	1,0	0,5	0,7	-	-	-
	m	-	3,0	3,3	4,5	3,1	2,0	-	-	-	-	-
	w	1,1	0,4	0,9	0,8	2,1	0,5	0,8	1,1	-	-	-
Gymnasien.....	z	2,1	2,3	3,0	2,2	3,1	2,4	2,3	2,1	2,8	3,4	1,6
	m	0,5	2,5	3,9	3,2	3,7	3,1	4,1	3,0	4,7	6,2	2,6
	w	3,7	2,2	2,5	1,6	2,8	2,1	1,5	1,6	1,8	1,6	0,9
Integrierte Gesamtschulen.....	z	14,3	-	-	-	4,8	2,7	2,2	2,0	4,8	5,4	1,2
	m	33,3	-	-	-	3,3	3,7	2,6	3,2	7,2	10,9	1,3
	w	-	-	-	-	5,2	2,3	2,0	1,6	3,6	2,8	1,2
Freie Waldorfschulen.....	z	100,0	100,0	100,0	100,0	100,0	100,0	100,0	100,0	100,0	100,0	100,0
	m	100,0	100,0	100,0	100,0	100,0	100,0	100,0	100,0	100,0	100,0	100,0
	w	100,0	100,0	100,0	100,0	100,0	100,0	100,0	100,0	100,0	100,0	100,0
Förderschulen.....	z	1,8	1,8	-	0,6	-	1,4	0,9	1,0	-	3,1	1,6
	m	8,3	9,1	-	-	-	3,8	3,7	5,0	-	-	-
	w	-	0,7	-	0,8	-	0,9	-	-	-	3,8	2,0
Berufliche Schulen.....	z	38,1	24,6	26,8	27,6	25,8	22,7	20,4	19,2	21,1	24,4	20,6
	m	38,8	23,4	26,0	26,7	25,6	21,8	18,7	17,2	16,9	20,7	18,4
	w	36,9	26,3	27,8	28,8	26,2	23,8	22,4	21,4	25,8	28,6	22,9
Berufsgrundbildungsjahr in vollzeitschulischer Form.....	z	-	-	-	-	-	-	-	-	-	-	14,3
	m	-	-	-	-	-	-	-	-	-	-	33,3
	w	-	-	-	-	-	-	-	-	-	-	-
Berufsfachschulen.....	z	53,7	32,3	34,5	37,0	37,8	39,7	34,2	28,8	26,2	33,3	27,1
	m	53,9	35,4	41,1	41,2	41,5	42,9	30,1	28,4	25,0	38,0	31,3
	w	53,4	29,1	29,3	33,3	34,9	37,5	37,8	29,2	27,2	30,1	24,3
Berufsoberschulen/Technische Oberschulen.....	z	-	-	-	-	-	-	-	-	-	-	50,0
	m	-	-	-	-	-	-	-	-	-	-	100,0
	w	-	-	-	-	-	-	-	-	-	-	-
Fachgymnasien.....	z	26,3	7,9	7,9	7,3	10,2	7,4	5,6	6,7	18,0	17,7	14,8
	m	25,0	4,8	9,5	8,7	5,9	5,0	6,7	3,2	17,6	16,7	17,8
	w	28,6	11,8	5,9	5,6	16,0	9,8	4,8	9,1	18,5	19,2	11,1
Fachoberschulen.....	z	25,0	-	-	12,5	-	-	-	-	-	-	-
	m	33,3	-	-	-	-	-	-	-	-	-	-
	w	-	-	-	25,0	-	-	-	-	-	-	-
Fachschulen.....	z	80,1	78,4	77,2	75,0	75,7	71,8	64,0	57,0	56,3	60,2	56,0
	m	82,1	81,8	80,0	77,9	76,5	75,4	64,5	58,7	51,7	56,9	57,4
	w	75,0	74,5	74,1	71,7	74,4	67,3	63,5	55,4	60,0	62,9	54,9
Fachakademien/Berufsakademien.....	z	100,0	-	-	-	-	-	-	-	-	-	-
	m	100,0	-	-	-	-	-	-	-	-	-	-
	w	100,0	-	-	-	-	-	-	-	-	-	-
Zusammen	z	18,1	8,3	9,2	9,3	9,1	8,1	7,1	7,2	8,9	9,8	7,2
	m	24,1	13,2	14,6	14,4	14,1	12,0	9,8	9,4	10,3	12,9	9,5
	w	12,9	5,9	6,6	6,9	6,8	6,3	5,7	6,0	8,2	8,1	6,0
Schulen des Gesundheitswesens.....	z	34,5	-	-	-	-	-	-	-	-	-	-
	m	33,9	-	-	-	-	-	-	-	-	-	-
	w	35,5	-	-	-	-	-	-	-	-	-	-

4.1 Lehrkräfte *) nach Beschäftigungsumfang, Schularten und Geschlecht 1992-2014

Anteile an öffentlichen und privaten Schulen zusammen in Prozent

		1992	2005	2006	2007	2008	2009	2010	2011	2012	2013	2014
Baden-Württemberg												
Thüringen												
Vollzeit												
<i>Allgemeinbildende Schulen.....</i>	<i>z</i>	<i>0,6</i>	<i>13,4</i>	<i>12,1</i>	<i>12,0</i>	<i>6,5</i>	<i>7,6</i>	<i>7,2</i>	<i>7,0</i>	<i>7,4</i>	<i>6,7</i>	<i>6,8</i>
	<i>m</i>	<i>0,6</i>	<i>12,7</i>	<i>11,4</i>	<i>11,7</i>	<i>8,4</i>	<i>9,3</i>	<i>9,1</i>	<i>9,0</i>	<i>10,0</i>	<i>8,5</i>	<i>9,2</i>
	<i>w</i>	<i>0,6</i>	<i>13,8</i>	<i>12,4</i>	<i>12,1</i>	<i>5,9</i>	<i>7,1</i>	<i>6,6</i>	<i>6,4</i>	<i>6,7</i>	<i>6,2</i>	<i>6,1</i>
Grundschulen	<i>z</i>	-	6,1	4,4	5,2	2,8	3,9	3,8	4,0	4,1	4,0	3,8
	<i>m</i>	-	3,1	1,4	4,1	2,4	2,0	3,3	3,8	2,6	3,9	5,3
	<i>w</i>	-	6,5	4,8	5,4	2,8	4,1	3,8	4,0	4,2	4,0	3,7
Schularten mit mehreren Bildungsgängen.....	<i>z</i>	-	4,1	5,4	6,3	2,2	2,2	2,5	2,5	2,4	2,2	1,9
	<i>m</i>	-	3,4	4,0	4,9	3,0	2,7	3,1	2,6	3,0	2,5	2,8
	<i>w</i>	-	4,6	6,5	7,4	1,9	2,0	2,3	2,4	2,1	2,1	1,7
Gymnasien.....	<i>z</i>	0,6	9,8	10,0	10,4	4,0	5,6	5,5	5,6	6,0	4,7	4,7
	<i>m</i>	0,6	9,9	10,7	11,5	6,5	7,9	7,6	7,5	8,6	7,0	7,1
	<i>w</i>	0,6	9,6	9,1	9,1	2,6	4,2	4,3	4,5	4,5	3,4	3,4
Integrierte Gesamtschulen.....	<i>z</i>	-	17,7	25,5	19,6	13,3	14,5	13,1	13,0	18,1	15,8	16,1
	<i>m</i>	-	11,5	15,0	11,1	18,0	20,4	21,7	20,3	27,6	17,0	16,6
	<i>w</i>	-	22,2	32,3	23,7	11,7	12,6	10,5	10,9	15,2	15,5	15,9
Freie Waldorfschulen.....	<i>z</i>	100,0	100,0	100,0	100,0	100,0	100,0	100,0	100,0	100,0	100,0	100,0
	<i>m</i>	100,0	100,0	100,0	100,0	100,0	100,0	100,0	100,0	100,0	100,0	100,0
	<i>w</i>	100,0	100,0	100,0	100,0	100,0	100,0	100,0	100,0	100,0	100,0	100,0
Förderschulen.....	<i>z</i>	3,6	27,3	28,8	28,8	22,9	25,3	23,3	20,5	21,4	21,3	22,5
	<i>m</i>	3,6	31,5	30,8	28,1	25,2	29,9	26,7	24,4	24,9	24,1	27,8
	<i>w</i>	3,6	26,3	28,3	28,9	22,4	24,3	22,6	19,7	20,7	20,7	21,5
<i>Berufliche Schulen.....</i>	<i>z</i>	<i>1,5</i>	<i>17,8</i>	<i>17,6</i>	<i>17,7</i>	<i>16,5</i>	<i>18,0</i>	<i>18,4</i>	<i>19,1</i>	<i>18,9</i>	<i>14,3</i>	<i>14,5</i>
	<i>m</i>	<i>1,2</i>	<i>14,2</i>	<i>13,7</i>	<i>14,9</i>	<i>14,5</i>	<i>15,6</i>	<i>16,1</i>	<i>15,8</i>	<i>16,2</i>	<i>11,5</i>	<i>12,5</i>
	<i>w</i>	<i>1,9</i>	<i>20,9</i>	<i>20,8</i>	<i>20,0</i>	<i>18,1</i>	<i>19,8</i>	<i>20,0</i>	<i>21,5</i>	<i>20,7</i>	<i>16,4</i>	<i>16,0</i>
Teilzeit-Berufsschulen 2).....	<i>z</i>	0,5	2,7	3,7	4,1	3,7	4,4	4,8	4,5	5,0	3,5	3,9
	<i>m</i>	0,5	2,5	3,1	3,8	3,9	4,2	4,8	4,5	4,6	3,5	4,3
	<i>w</i>	0,5	2,9	4,3	4,4	3,5	4,6	4,8	4,6	5,3	3,6	3,5
Berufsvorbereitungsjahr.....	<i>z</i>	-	11,5	13,9	16,3	15,3	17,5	12,0	12,3	9,3	6,4	5,3
	<i>m</i>	-	10,7	10,5	14,5	15,7	17,0	11,6	10,9	5,9	5,7	2,8
	<i>w</i>	-	12,8	18,2	18,7	14,9	18,1	12,3	13,6	12,5	7,1	7,5
Berufsgrundbildungsjahr in vollzeitschulischer Form.....	<i>z</i>	-	-	-	-	-	-	-	-	-	-	-
	<i>m</i>	-	-	-	-	-	-	-	-	-	-	-
	<i>w</i>	-	-	-	-	-	-	-	-	-	-	-
Berufsfachschulen.....	<i>z</i>	3,0	35,1	35,2	34,8	34,1	36,1	35,9	39,0	41,0	30,2	29,3
	<i>m</i>	5,3	30,2	31,0	31,7	33,2	34,5	34,5	36,8	41,6	27,6	27,5
	<i>w</i>	2,1	37,9	37,6	36,5	34,5	36,8	36,5	39,9	40,7	31,5	30,1
Fachgymnasien.....	<i>z</i>	-	-	-	-	-	-	-	-	-	-	0,4
	<i>m</i>	-	-	-	-	-	-	-	-	-	-	1,0
Fachoberschulen.....	<i>z</i>	1,1	3,6	3,8	5,3	3,8	4,6	4,8	8,3	10,8	8,9	8,7
	<i>m</i>	-	7,0	6,0	8,2	5,7	4,5	6,6	9,6	14,6	10,6	10,2
	<i>w</i>	2,2	-	1,5	2,5	2,2	4,7	3,6	7,4	8,2	7,7	7,6
Fachschulen.....	<i>z</i>	5,8	37,5	35,0	37,3	41,2	40,4	44,9	43,8	40,5	33,1	36,6
	<i>m</i>	5,1	35,3	31,8	35,5	36,6	38,8	43,0	39,6	38,5	29,5	36,3
	<i>w</i>	6,4	39,8	38,1	39,1	45,5	41,8	46,4	46,9	41,8	35,7	36,8
Zusammen	z	0,7	15,1	14,3	14,5	8,9	10,0	9,4	9,0	9,3	8,1	8,1
	m	0,7	13,4	12,5	13,4	10,6	11,5	11,4	10,9	11,7	9,4	10,1
	w	0,7	16,2	15,4	15,1	8,2	9,4	8,7	8,4	8,5	7,6	7,5
<i>Schulen des Gesundheitswesens 34).....</i>												
Teilzeit												
<i>Allgemeinbildende Schulen.....</i>	<i>z</i>	<i>0,7</i>	<i>2,2</i>	<i>2,6</i>	<i>2,8</i>	<i>4,2</i>	<i>4,6</i>	<i>6,0</i>	<i>6,8</i>	<i>7,6</i>	<i>10,0</i>	<i>11,4</i>
	<i>m</i>	<i>0,7</i>	<i>2,3</i>	<i>3,1</i>	<i>3,8</i>	<i>5,9</i>	<i>6,8</i>	<i>7,8</i>	<i>8,8</i>	<i>10,1</i>	<i>16,7</i>	<i>18,4</i>
	<i>w</i>	<i>0,7</i>	<i>2,1</i>	<i>2,5</i>	<i>2,6</i>	<i>3,9</i>	<i>4,2</i>	<i>5,7</i>	<i>6,4</i>	<i>7,1</i>	<i>9,0</i>	<i>10,3</i>
Grundschulen	<i>z</i>	-	1,6	1,5	1,7	3,5	3,9	7,2	7,2	8,0	8,4	8,9
	<i>m</i>	-	2,5	3,2	3,3	9,3	11,3	15,9	5,7	22,2	24,2	13,8
	<i>w</i>	-	1,6	1,4	1,6	3,3	3,7	7,0	7,3	7,6	8,0	8,8
Schularten mit mehreren Bildungsgängen.....	<i>z</i>	-	0,9	0,7	0,9	1,5	2,0	2,5	2,9	3,0	4,0	4,5
	<i>m</i>	-	1,1	0,9	1,0	2,3	3,4	4,0	5,6	4,4	7,9	7,7
	<i>w</i>	-	0,8	0,6	0,8	1,3	1,7	2,2	2,4	2,7	3,3	3,9
Gymnasien.....	<i>z</i>	5,1	3,4	2,7	2,9	5,1	5,8	6,7	6,5	7,1	10,4	10,8
	<i>m</i>	7,1	2,6	2,0	2,7	4,9	6,2	8,2	8,7	8,2	13,9	15,6
	<i>w</i>	4,9	3,7	2,9	2,9	5,2	5,7	6,3	6,0	6,8	9,6	9,8
Integrierte Gesamtschulen.....	<i>z</i>	-	0,7	0,6	4,0	4,3	3,4	6,2	12,6	21,9	25,8	30,3
	<i>m</i>	-	2,1	1,9	9,2	5,7	6,1	5,7	10,0	25,0	38,9	53,7
	<i>w</i>	-	0,4	0,4	2,7	4,0	2,8	6,3	13,2	21,1	23,1	25,5
Freie Waldorfschulen.....	<i>z</i>	100,0	100,0	100,0	100,0	100,0	100,0	100,0	100,0	100,0	100,0	100,0
	<i>m</i>	-	100,0	100,0	100,0	100,0	100,0	100,0	100,0	100,0	100,0	100,0
	<i>w</i>	100,0	100,0	100,0	100,0	100,0	100,0	100,0	100,0	100,0	100,0	100,0
Förderschulen.....	<i>z</i>	7,0	4,2	9,5	9,0	11,1	11,8	13,3	22,0	21,8	26,2	24,6
	<i>m</i>	-	3,2	8,7	10,8	18,5	15,3	17,4	26,3	36,5	40,0	28,9
	<i>w</i>	7,1	4,3	9,6	8,7	10,1	11,2	12,6	21,4	19,7	24,1	24,1
<i>Berufliche Schulen.....</i>	<i>z</i>	<i>37,7</i>	<i>15,1</i>	<i>19,3</i>	<i>18,1</i>	<i>16,7</i>	<i>14,3</i>	<i>13,7</i>	<i>13,2</i>	<i>15,0</i>	<i>21,5</i>	<i>22,8</i>
	<i>m</i>	<i>47,1</i>	<i>11,2</i>	<i>19,9</i>	<i>15,3</i>	<i>14,5</i>	<i>12,7</i>	<i>11,5</i>	<i>11,4</i>	<i>13,0</i>	<i>20,2</i>	<i>19,8</i>
	<i>w</i>	<i>34,6</i>	<i>17,7</i>	<i>19,0</i>	<i>19,7</i>	<i>17,9</i>	<i>15,3</i>	<i>15,1</i>	<i>14,4</i>	<i>16,2</i>	<i>22,0</i>	<i>24,0</i>
Teilzeit-Berufsschulen 2).....	<i>z</i>	-	1,6	3,3	2,2	3,5	1,9	1,6	2,5	2,5	4,5	3,6
	<i>m</i>	-	1,1	4,0	1,1	1,9	1,9	0,9	2,3	1,9	2,2	1,3
	<i>w</i>	-	1,9	2,9	2,9	4,3	1,9	2,1	2,6	2,9	5,5	4,5
Berufsvorbereitungsjahr.....	<i>z</i>	16,7	21,8	21,0	14,4	12,6	8,0	11,0	10,5	7,7	8,0	18,2
	<i>m</i>	-	24,0	27,4	16,7	13,1	7,9	10,6	14,0	7,0	7,4	18,6
	<i>w</i>	16,7	19,2	14,0	11,5	11,9	8,2	11,4	6,7	8,5	8,5	17,8

4.1 Lehrkräfte *) nach Beschäftigungsumfang, Schularten und Geschlecht 1992-2014

Anteile an öffentlichen und privaten Schulen zusammen in Prozent

		1992	2005	2006	2007	2008	2009	2010	2011	2012	2013	2014
Baden-Württemberg												
Berufsgrundbildungsjahr in vollzeitschulischer Form.....	z	-	-	-	-	-	-	-	-	-	-	-
	m	-	-	-	-	-	-	-	-	-	-	-
	w	-	-	-	-	-	-	-	-	-	-	-
Berufsfachschulen.....	z	37,5	28,8	35,1	34,9	30,9	27,0	24,4	23,8	25,7	34,7	35,4
	m	-	20,3	35,6	31,2	27,2	25,1	20,0	18,6	21,5	29,0	27,4
	w	37,5	33,0	34,9	36,5	32,4	27,8	26,5	26,0	27,4	36,4	38,1
Fachgymnasien.....	z	-	-	-	-	-	-	-	-	-	-	1,0
	m	-	-	-	-	-	-	-	-	-	-	4,3
Fachoberschulen.....	z	-	1,3	4,6	4,5	2,9	5,7	6,4	2,2	-	-	-
	m	-	-	4,2	5,3	-	7,1	9,4	2,9	-	-	-
	w	-	2,2	4,9	4,0	4,5	4,8	4,3	1,8	-	-	-
Fachschulen.....	z	88,0	32,3	41,3	35,3	28,7	36,5	31,5	29,3	39,9	51,2	42,4
	m	80,0	25,6	50,0	30,4	34,8	39,6	31,6	28,7	44,2	60,7	44,2
	w	93,3	37,7	36,7	38,6	25,0	34,6	31,5	29,7	36,7	45,6	41,6
Zusammen	z	1,9	3,5	4,1	4,3	5,9	6,0	7,4	8,1	9,1	12,0	13,3
	m	5,9	4,2	6,0	6,0	8,3	8,7	9,2	9,8	11,3	17,8	18,9
	w	1,6	3,3	3,6	3,9	5,4	5,5	7,0	7,7	8,6	10,9	12,3
Schulen des Gesundheitswesens 34).....	-	-	-	-	-	-	-	-	-	-	-	-
Stundenweise												
Allgemeinbildende Schulen.....	z	2,4	26,2	23,1	21,9	25,9	26,6	28,6	31,5	28,3	28,9	27,0
	m	1,5	15,8	20,0	18,5	21,3	22,1	26,7	33,4	29,4	31,6	25,6
	w	3,3	30,3	24,1	22,9	27,1	27,9	29,3	30,8	28,0	28,0	27,5
Grundschulen	z	-	13,0	11,4	12,5	18,1	16,2	21,4	19,8	21,5	20,6	17,5
	m	-	13,9	10,4	11,8	18,6	17,6	27,9	35,7	33,3	38,2	25,0
	w	-	12,8	11,6	12,7	18,1	16,0	20,3	17,5	19,7	18,0	16,3
Schularten mit mehreren Bildungsgängen.....	z	-	6,1	24,5	17,5	18,9	22,4	18,5	23,7	16,1	17,5	11,9
	m	-	6,7	16,7	17,1	12,7	18,6	18,3	19,8	13,8	18,5	11,7
	w	-	5,6	32,1	17,9	22,1	24,8	18,6	25,8	17,1	17,0	12,0
Gymnasien.....	z	5,3	2,8	25,3	16,5	19,1	20,0	18,5	19,6	15,0	15,6	15,2
	m	5,4	2,7	10,0	9,3	14,3	14,8	16,7	21,6	14,7	14,7	13,0
	w	5,3	3,0	41,9	21,9	22,1	23,6	19,8	18,3	15,2	16,1	16,5
Integrierte Gesamtschulen.....	z	-	14,3	30,0	21,7	10,0	44,4	36,4	71,4	61,8	65,2	61,7
	m	-	-	25,0	25,0	20,0	28,6	29,4	69,6	60,7	69,7	59,5
	w	-	25,0	33,3	18,2	-	54,5	43,8	72,3	62,3	63,4	62,6
Freie Waldorfschulen.....	z	100,0	100,0	100,0	100,0	100,0	100,0	100,0	100,0	100,0	100,0	100,0
	m	100,0	100,0	100,0	100,0	100,0	100,0	100,0	100,0	100,0	100,0	100,0
	w	100,0	100,0	100,0	100,0	100,0	100,0	100,0	100,0	100,0	100,0	100,0
Förderschulen.....	z	14,8	48,7	30,0	35,4	44,3	46,3	54,4	58,2	55,8	57,3	62,9
	m	14,3	70,0	55,2	55,6	58,3	50,0	66,7	64,9	75,0	82,9	78,1
	w	15,0	46,6	27,6	33,8	43,0	45,9	53,1	57,0	52,3	52,8	60,1
	z	-	85,3	86,0	83,7	85,9	87,1	87,1	86,0	86,4	88,4	89,3
Berufliche Schulen.....	m	-	85,0	84,0	83,1	85,7	87,7	89,4	87,9	89,3	89,4	91,2
	w	-	85,6	88,1	84,3	86,2	86,5	84,9	84,3	83,9	87,5	87,3
Teilzeit-Berufsschulen 2).....	z	-	33,8	37,5	37,6	49,1	47,5	50,5	45,5	32,6	34,3	46,6
	m	-	51,5	47,8	43,2	54,7	56,9	58,3	55,6	38,9	40,0	60,0
	w	-	20,5	30,3	33,9	44,1	40,3	46,0	40,0	28,0	30,0	36,4
Berufsvorbereitungsjahr.....	z	-	91,7	91,8	88,5	92,0	92,3	87,1	87,7	94,1	91,3	90,6
	m	-	94,6	92,9	90,0	92,6	91,2	93,9	87,1	93,9	93,1	94,7
	w	-	81,8	90,5	86,4	91,3	94,4	79,3	88,5	94,4	88,2	84,6
Berufsgrundbildungsjahr in vollzeitschulischer Form.....	z	-	-	-	-	-	-	-	-	-	-	-
	m	-	-	-	-	-	-	-	-	-	-	-
	w	-	-	-	-	-	-	-	-	-	-	-
Berufsfachschulen.....	z	-	89,4	87,5	87,4	89,9	91,2	91,6	90,8	91,9	93,3	93,2
	m	-	87,0	84,9	85,8	89,2	90,5	92,6	91,7	93,8	93,6	94,5
	w	-	91,6	90,3	89,1	90,6	91,7	90,6	90,1	90,3	93,0	92,0
Fachoberschulen.....	z	-	10,0	90,0	60,9	52,2	53,3	60,0	31,3	12,5	-	-
	m	-	16,7	80,0	62,5	57,1	60,0	71,4	33,3	25,0	-	-
	w	-	-	100,0	57,1	44,4	40,0	50,0	28,6	-	-	-
Fachschulen.....	z	-	91,3	92,9	92,2	94,1	94,3	91,5	94,7	93,8	94,3	95,5
	m	-	92,2	89,8	89,8	93,6	96,6	93,6	95,1	96,8	95,8	95,3
	w	-	89,9	96,5	94,7	94,5	92,4	89,7	94,3	90,8	92,8	95,6
Zusammen	z	1,6	60,7	60,4	54,8	59,5	60,8	59,8	59,2	54,6	55,5	52,2
	m	0,8	64,9	69,2	64,6	70,0	69,8	70,1	69,5	65,9	66,4	62,3
	w	2,4	57,8	54,6	48,9	53,3	55,6	53,7	53,3	48,6	49,5	46,5
Schulen des Gesundheitswesens 34).....	-	-	-	-	-	-	-	-	-	-	-	-
Deutschland												
Vollzeit												
Allgemeinbildende Schulen.....	z	6,2	7,8	8,1	8,3	8,6	8,7	8,9	8,9	9,1	9,2	9,2
	m	6,9	9,3	9,6	9,9	10,2	10,3	10,6	10,7	10,8	11,0	11,0
	w	5,5	6,7	6,9	7,2	7,4	7,6	7,8	7,8	8,0	8,1	8,1
Vorklassen.....	z	1,9	-	8,6	6,8	10,7	12,5	9,8	10,3	9,0	7,6	9,2
	m	1,2	-	-	6,5	1,2	9,3	10,3	17,9	9,8	1,9	15,3
	w	2,0	-	9,2	6,9	15,7	14,4	9,6	8,0	8,6	9,0	7,4
Schulkindergärten.....	z	13,4	27,0	25,9	26,0	29,7	30,6	29,1	30,6	31,7	34,0	33,2
	m	9,3	19,3	17,2	19,8	17,8	22,2	15,7	15,3	12,9	25,6	27,6
	w	13,7	27,5	26,5	26,4	30,4	31,0	29,9	31,5	32,9	34,6	33,6
Grundschulen	z	1,0	2,0	2,3	2,6	2,8	2,9	2,9	3,0	3,3	3,2	3,4
	m	1,2	2,5	2,7	3,3	3,5	3,5	3,5	3,8	3,7	3,9	4,4
	w	0,9	1,9	2,2	2,4	2,6	2,8	2,7	2,9	3,1	3,1	3,2
Schulartunabhängige Orientierungsstufe.....	z	3,0	3,2	3,8	4,3	4,4	4,7	4,8	5,1	4,6	5,1	3,9
	m	3,2	4,8	5,2	5,5	5,9	6,6	6,8	7,2	5,2	5,9	4,2
	w	2,7	2,5	3,4	3,8	3,9	4,1	4,3	4,5	4,4	4,8	3,8

4.1 Lehrkräfte *) nach Beschäftigungsumfang, Schularten und Geschlecht 1992-2014

Anteile an öffentlichen und privaten Schulen zusammen in Prozent

		1992	2005	2006	2007	2008	2009	2010	2011	2012	2013	2014
Baden-Württemberg												
Hauptschulen	z	1,5	2,8	2,2	2,3	2,5	2,5	2,7	2,9	2,6	2,7	2,5
	m	1,5	2,7	2,2	2,2	2,8	2,7	3,0	3,1	2,6	2,7	2,6
	w	1,5	2,8	2,2	2,4	2,3	2,2	2,4	2,6	2,5	2,6	2,3
Schularten mit mehreren Bildungsgängen.....	z	-	1,2	1,7	2,4	2,7	3,1	4,0	4,1	4,6	4,9	5,1
	m	-	1,5	2,2	3,2	3,8	4,3	4,7	4,8	5,4	5,7	6,2
	w	-	1,1	1,4	2,1	2,3	2,6	3,6	3,8	4,2	4,5	4,5
Realschulen.....	z	7,1	7,0	7,8	7,9	7,8	7,9	8,3	8,3	8,6	9,1	9,7
	m	6,2	7,4	8,4	8,6	8,4	8,7	9,1	9,3	9,1	9,5	10,0
	w	8,8	6,5	7,2	7,1	7,3	7,2	7,6	7,4	8,2	8,7	9,5
Gymnasien.....	z	10,1	11,0	11,1	11,2	11,1	11,2	11,4	11,3	11,4	11,4	11,7
	m	9,7	11,5	11,6	11,7	11,8	11,8	11,9	11,9	12,1	12,2	12,4
	w	11,3	10,2	10,2	10,4	10,2	10,5	10,9	10,6	10,5	10,4	11,0
Integrierte Gesamtschulen.....	z	1,5	2,4	2,7	2,9	4,0	4,3	4,9	5,1	5,1	5,1	5,0
	m	1,5	2,8	3,0	3,1	4,1	4,2	4,6	4,7	5,1	5,0	5,0
	w	1,3	2,0	2,4	2,6	4,0	4,4	5,1	5,3	5,1	5,2	5,0
Freie Waldorfschulen.....	z	100,0	100,0	100,0	100,0	100,0	100,0	100,0	100,0	100,0	100,0	100,0
	m	100,0	100,0	100,0	100,0	100,0	100,0	100,0	100,0	100,0	100,0	100,0
	w	100,0	100,0	100,0	100,0	100,0	100,0	100,0	100,0	100,0	100,0	100,0
Förderschulen.....	z	16,4	17,4	18,1	18,3	19,0	19,0	19,2	19,3	19,8	20,3	20,4
	m	18,6	22,2	23,2	23,1	23,5	23,8	24,1	24,4	24,8	25,3	25,4
	w	15,0	15,1	15,8	16,0	16,9	16,9	17,1	17,2	17,7	18,2	18,3
Abendhauptschulen.....	z	-	-	-	-	-	1,7	4,5	3,6	-	-	4,3
	m	-	-	-	-	-	-	5,6	3,3	-	-	6,5
	w	-	-	-	-	-	3,3	3,8	4,0	-	-	2,1
Abendrealschulen.....	z	0,8	-	-	-	0,6	2,4	8,7	4,4	4,3	3,9	3,1
	m	0,4	-	-	-	1,2	3,7	6,5	2,4	3,1	3,2	-
	w	1,4	-	-	-	-	1,2	11,0	6,0	5,3	4,5	5,5
Abendgymnasien.....	z	2,2	9,8	10,5	9,5	10,3	10,4	11,4	11,1	11,7	11,1	12,3
	m	2,7	11,2	11,4	10,0	10,9	11,2	11,9	11,5	12,1	11,6	12,2
	w	1,1	7,8	9,1	8,7	9,4	9,3	10,9	10,6	11,2	10,5	12,5
Kollegs.....	z	17,2	3,8	4,3	4,9	5,0	4,7	5,7	6,0	6,4	6,8	6,3
	m	18,0	4,0	3,8	4,1	5,5	4,3	4,5	4,0	4,2	6,0	4,9
	w	15,2	3,5	4,8	5,7	4,6	5,1	7,0	7,8	8,6	7,5	7,7
Berufliche Schulen.....	z	5,8	8,6	8,9	9,0	9,0	9,2	9,2	9,3	9,7	9,6	9,4
	m	4,9	6,8	6,9	7,1	7,0	7,2	7,3	7,3	7,6	7,6	7,5
	w	8,6	12,5	12,9	12,8	12,6	12,9	12,7	12,8	13,4	12,9	12,2
Teilzeit-Berufsschulen 2).....	z	3,0	5,0	5,2	5,3	5,3	5,5	5,4	5,3	5,3	5,2	5,2
	m	2,9	4,7	4,8	5,0	5,0	5,0	4,9	4,8	4,9	4,8	4,9
	w	3,1	5,6	5,9	6,1	6,2	6,5	6,4	6,3	6,3	6,2	5,9
Berufsvorbereitungsjahr.....	z	1,4	5,1	5,1	6,0	6,7	6,6	6,3	6,6	6,6	6,8	6,3
	m	1,4	4,6	4,4	5,5	6,3	6,1	5,8	6,1	6,1	6,5	6,3
	w	1,4	6,1	6,4	6,9	7,5	7,6	7,2	7,6	7,4	7,2	6,3
Berufsgrundbildungsjahr in vollzeitschulischer Form.....	z	1,1	3,0	2,9	2,9	1,9	3,1	3,7	3,8	3,6	4,1	4,1
	m	1,1	2,3	2,5	2,2	1,7	3,0	3,9	4,0	4,0	4,4	4,2
	w	1,2	5,5	4,7	5,7	2,5	3,3	3,1	3,3	2,7	3,3	4,1
Berufsaufbauschulen.....	z	4,2	-	-	-	-	-	-	-	-	-	-
	m	2,7	-	-	-	-	-	-	-	-	-	-
	w	9,3	-	-	-	-	-	-	-	-	-	-
Berufsfachschulen.....	z	10,8	14,3	14,9	15,0	14,8	14,7	14,6	15,1	16,5	16,1	15,0
	m	8,5	10,4	10,6	10,9	10,7	10,3	10,4	10,8	12,0	11,7	11,2
	w	14,9	20,4	21,4	21,0	20,7	21,1	20,7	21,0	22,2	21,4	19,5
Berufsoberschulen/Technische Oberschulen.....	z	0,5	0,1	0,1	0,5	0,8	0,8	1,0	1,4	1,3	1,7	1,9
	m	-	0,2	0,2	0,5	0,7	0,7	0,9	1,4	1,3	1,7	1,6
	w	2,2	-	-	0,4	1,1	1,0	1,4	1,3	1,3	1,7	2,3
Fachgymnasien.....	z	0,9	1,0	1,2	2,5	2,9	3,3	3,6	3,8	3,7	3,9	4,1
	m	0,8	0,9	1,0	2,2	2,6	2,9	3,2	3,3	3,3	3,4	3,7
	w	1,1	1,2	1,5	3,0	3,5	4,0	4,5	4,5	4,6	4,6	4,8
Fachoberschulen.....	z	2,4	4,9	5,6	6,1	6,3	6,0	6,0	6,0	6,3	6,3	6,4
	m	2,2	4,3	5,0	5,2	5,4	5,1	5,3	5,2	5,5	5,7	5,8
	w	3,5	6,2	7,0	7,8	7,9	7,5	7,3	7,2	7,4	7,2	7,3
Fachschulen.....	z	17,8	22,5	22,0	22,5	22,2	22,8	23,6	23,3	25,1	24,2	22,2
	m	16,5	18,6	18,3	18,3	17,9	18,5	19,3	18,5	20,0	20,0	18,5
	w	21,0	29,8	28,9	30,0	29,5	29,6	30,3	30,6	32,0	29,8	26,7
Fachakademien/Berufsakademien.....	z	45,5	49,6	51,5	53,4	60,2	58,4	58,5	57,9	62,0	63,8	62,2
	m	41,7	48,9	51,8	53,8	62,0	60,9	62,6	63,5	66,3	70,6	73,6
	w	50,8	50,5	51,2	52,9	58,5	56,0	54,6	52,8	58,6	58,7	54,9
Kollegschulen.....	z	2,6	-	-	-	-	-	-	-	-	-	-
	m	2,2	-	-	-	-	-	-	-	-	-	-
	w	4,4	-	-	-	-	-	-	-	-	-	-
Insgesamt	i	6,1	8,0	8,2	8,5	8,6	8,8	9,0	9,0	9,2	9,2	9,2
	m	6,4	8,6	8,9	9,1	9,4	9,5	9,7	9,8	10,0	10,1	10,1
	w	5,8	7,3	7,6	7,8	8,0	8,2	8,4	8,4	8,6	8,6	8,6
Schulen des Gesundheitswesens.....	z	43,1	60,9	61,7	58,9	59,8	60,0	59,6	59,9	61,1	62,1	64,7
	m	42,2	59,8	59,6	56,6	58,2	57,6	56,9	57,0	57,6	58,5	62,4
	w	43,4	61,5	62,7	59,9	60,5	61,0	60,8	61,2	62,5	63,5	65,6
Teilzeit												
Allgemeinbildende Schulen.....	z	5,9	7,6	7,8	8,3	8,6	9,1	9,6	10,3	10,9	11,5	12,0
	m	11,5	11,3	11,4	12,2	12,7	13,5	14,4	16,2	17,8	19,9	21,7
	w	5,3	7,0	7,2	7,6	7,9	8,4	8,7	9,4	9,8	10,3	10,6
Vorklassen.....	z	13,6	-	7,7	6,8	6,6	5,3	7,2	7,4	7,5	3,7	6,6
	m	30,8	-	-	6,7	3,4	3,1	12,2	19,0	10,8	-	17,4
	w	13,2	-	7,8	6,8	7,1	5,6	6,3	6,3	6,9	4,0	5,6

4.1 Lehrkräfte *) nach Beschäftigungsumfang, Schularten und Geschlecht 1992-2014

Anteile an öffentlichen und privaten Schulen zusammen in Prozent

		1992	2005	2006	2007	2008	2009	2010	2011	2012	2013	2014
Baden-Württemberg												
Schulkindergärten.....	z	9,1	24,6	24,2	28,8	26,4	27,5	28,0	25,2	25,1	31,3	29,7
	m	29,4	33,3	60,0	50,0	47,1	38,9	37,5	26,3	30,0	39,4	31,8
	w	8,8	24,4	23,4	28,5	25,9	27,2	27,8	25,2	24,9	31,0	29,6
Grundschulen	z	0,8	2,0	2,3	2,6	2,8	3,0	3,3	3,5	3,7	3,9	4,2
	m	2,2	4,3	5,0	5,8	6,4	6,6	8,3	9,6	10,3	12,3	13,9
	w	0,8	1,9	2,2	2,4	2,6	2,8	3,0	3,3	3,4	3,6	3,8
Schulartunabhängige Orientierungsstufe.....	z	4,0	3,9	4,3	5,5	5,7	6,1	8,3	8,7	9,8	11,2	11,7
	m	4,9	5,6	4,7	8,4	7,4	9,2	13,0	12,1	15,7	19,0	19,3
	w	4,0	3,7	4,2	5,2	5,5	5,8	7,7	8,3	9,0	10,2	10,6
Hauptschulen	z	1,9	4,7	4,1	4,7	5,3	4,6	5,7	5,8	5,9	6,8	7,1
	m	4,5	5,9	5,4	6,9	6,8	6,4	8,5	10,0	9,4	12,1	12,8
	w	1,6	4,5	3,8	4,3	5,0	4,2	5,2	5,1	5,2	6,0	6,3
Schularten mit mehreren Bildungsgängen.....	z	-	1,4	1,7	2,1	2,9	3,9	3,7	4,5	5,7	7,1	8,1
	m	-	1,3	2,0	2,6	3,3	5,5	5,0	7,7	9,9	12,8	14,7
	w	-	1,4	1,6	2,0	2,8	3,5	3,4	3,8	4,9	6,1	7,0
Realschulen.....	z	9,2	8,8	9,5	9,8	9,3	10,7	11,4	12,4	14,0	14,5	15,1
	m	12,5	11,2	11,3	12,3	11,5	13,6	15,5	17,3	18,9	20,1	22,1
	w	8,8	8,4	9,2	9,3	8,9	10,2	10,7	11,6	13,2	13,5	13,9
Gymnasien.....	z	13,0	10,3	10,2	10,7	11,1	11,5	11,6	12,4	13,0	13,7	13,9
	m	15,0	9,9	10,0	10,5	11,0	11,5	12,1	13,2	15,2	16,7	17,8
	w	12,5	10,5	10,3	10,8	11,2	11,5	11,5	12,1	12,4	12,9	12,9
Integrierte Gesamtschulen.....	z	1,4	4,8	4,7	5,1	5,5	6,5	7,5	8,7	8,6	8,9	10,2
	m	1,6	7,6	7,1	7,2	7,5	9,1	10,5	10,9	11,9	13,6	16,4
	w	1,3	4,0	4,1	4,5	5,0	5,8	6,8	8,0	7,8	7,8	8,8
Freie Waldorfschulen.....	z	100,0	100,0	100,0	100,0	100,0	100,0	100,0	100,0	100,0	100,0	100,0
	m	100,0	100,0	100,0	100,0	100,0	100,0	100,0	100,0	100,0	100,0	100,0
	w	100,0	100,0	100,0	100,0	100,0	100,0	100,0	100,0	100,0	100,0	100,0
Förderschulen.....	z	16,7	18,8	19,2	19,8	19,6	20,2	20,7	21,6	22,1	22,6	23,3
	m	25,6	26,1	25,4	27,7	27,6	28,2	28,9	30,2	31,1	32,0	33,4
	w	15,9	17,9	18,4	18,9	18,7	19,2	19,6	20,5	21,0	21,5	22,0
Abendhauptschulen.....	z	-	-	-	-	-	-	5,0	10,5	21,7	33,3	-
	m	-	-	-	-	-	-	-	10,0	20,0	20,0	-
	w	-	-	-	-	-	-	11,1	11,1	23,1	38,5	-
Abendrealschulen.....	z	5,2	19,7	16,8	16,5	13,5	12,1	16,1	12,9	7,4	5,3	7,0
	m	5,3	20,0	19,2	14,8	18,5	24,2	25,8	22,2	3,2	6,5	2,9
	w	5,2	19,6	16,0	17,1	11,9	8,1	13,2	10,3	8,6	4,8	8,3
Abendgymnasien.....	z	1,2	22,5	20,9	20,9	22,2	18,7	18,4	20,1	20,7	21,5	24,2
	m	1,7	22,4	20,0	24,2	29,5	16,0	18,0	21,0	20,7	22,0	26,2
	w	1,1	22,5	21,2	19,7	19,1	19,9	18,6	19,7	20,7	21,3	23,4
Kollegs.....	z	19,0	15,2	13,4	12,5	12,9	14,0	11,9	14,5	11,6	10,4	11,9
	m	20,2	18,8	18,3	15,9	21,7	24,2	22,5	22,2	23,4	17,2	19,3
	w	18,7	14,0	11,7	11,5	10,3	10,9	8,7	12,0	8,5	8,6	9,9
Berufliche Schulen.....	z	15,6	16,3	16,1	16,9	16,8	17,2	17,7	18,6	19,0	20,1	21,2
	m	18,1	15,5	15,5	16,6	16,7	17,4	18,1	20,4	20,5	22,8	25,0
	w	14,7	16,7	16,4	17,0	16,9	17,0	17,5	17,9	18,4	19,1	20,0
Teilzeit-Berufsschulen 2).....	z	3,8	5,7	5,7	5,9	6,0	6,0	6,3	6,9	7,4	7,6	8,1
	m	4,9	5,4	5,4	5,8	5,8	6,0	6,6	7,8	8,5	9,0	10,0
	w	3,3	5,8	5,9	6,0	6,1	6,0	6,1	6,5	6,8	7,0	7,3
Berufsvorbereitungsjahr.....	z	5,8	7,0	6,3	7,1	7,9	6,7	6,5	7,3	7,4	8,5	7,9
	m	10,6	9,7	8,5	8,5	8,8	6,6	7,6	9,3	8,6	11,2	11,2
	w	4,4	5,6	5,2	6,5	7,4	6,8	6,0	6,3	6,8	7,5	6,7
Berufsgrundbildungsjahr in vollzeitschulischer Form.....	z	5,5	4,5	5,4	6,4	3,7	4,8	5,6	8,1	8,2	13,9	12,0
	m	14,1	5,7	5,9	5,8	4,4	7,2	6,6	12,9	14,8	23,9	20,9
	w	2,2	3,7	5,1	6,8	3,2	3,7	5,2	6,1	5,9	9,9	8,5
Berufsaufbauschulen.....	z	2,2	-	-	-	-	-	-	-	-	-	-
	m	-	-	-	-	-	-	-	-	-	-	-
	w	2,7	-	-	-	-	-	-	-	-	-	-
Berufsfachschulen.....	z	24,7	25,5	25,3	27,0	27,3	27,3	28,1	29,1	29,5	31,3	31,7
	m	32,1	26,7	27,1	29,3	30,1	30,3	31,7	34,2	34,1	37,6	39,1
	w	23,0	25,0	24,6	26,1	26,3	26,2	26,8	27,4	28,1	29,4	29,6
Berufsoberschulen/Technische Oberschulen.....	z	3,5	1,3	2,0	2,9	2,7	2,6	3,5	4,6	3,6	4,3	5,6
	m	-	1,1	2,0	2,9	3,1	2,8	4,6	6,6	3,3	6,1	9,4
	w	4,3	1,3	2,0	2,9	2,5	2,6	3,0	3,9	3,8	3,6	4,4
Fachgymnasien.....	z	3,2	2,2	2,3	4,5	5,0	6,0	6,8	7,5	7,5	8,3	9,1
	m	4,7	2,9	2,9	4,8	5,0	6,8	7,7	9,6	9,0	10,4	11,9
	w	2,7	1,9	2,0	4,3	5,0	5,7	6,5	6,8	7,0	7,7	8,3
Fachoberschulen.....	z	7,7	10,5	11,2	12,3	12,4	12,7	13,7	13,7	14,8	14,6	16,7
	m	11,0	8,5	10,0	11,3	11,6	11,6	13,7	16,4	15,8	16,3	21,8
	w	6,5	11,5	11,7	12,7	12,8	13,2	13,7	12,7	14,5	14,0	15,0
Fachschulen.....	z	42,7	41,1	39,9	41,4	40,5	42,3	42,5	42,6	43,0	42,3	44,9
	m	48,0	42,4	40,8	42,9	43,8	45,1	43,4	44,7	43,6	44,9	47,9
	w	40,1	40,4	39,4	40,7	38,9	40,9	42,0	41,7	42,8	41,2	43,8
Fachakademien/Berufsakademien.....	z	57,9	58,5	59,9	62,9	68,6	69,4	67,1	70,1	72,8	72,3	74,5
	m	52,1	57,3	57,6	62,8	75,0	76,9	73,9	79,1	85,3	82,9	83,2
	w	60,4	58,9	60,7	62,9	66,7	66,9	65,2	67,6	69,4	69,7	72,0
Kollegschulen.....	z	7,4	-	-	-	-	-	-	-	-	-	-
	m	4,6	-	-	-	-	-	-	-	-	-	-
	w	8,3	-	-	-	-	-	-	-	-	-	-
Insgesamt	i	6,8	8,6	8,7	9,3	9,6	10,1	10,6	11,4	11,9	12,6	13,2
	m	13,0	12,2	12,3	13,2	13,6	14,4	15,3	17,1	18,5	20,6	22,5
	w	6,1	7,9	8,0	8,5	8,8	9,3	9,7	10,3	10,7	11,3	11,7

4.1 Lehrkräfte *) nach Beschäftigungsumfang, Schularten und Geschlecht 1992-2014

Anteile an öffentlichen und privaten Schulen zusammen in Prozent

		1992	2005	2006	2007	2008	2009	2010	2011	2012	2013	2014
Baden-Württemberg												
Schulen des Gesundheitswesens.....	z		58,1	57,9	59,9	59,4	58,2	56,5	58,4	55,8	56,0	61,0
	m		57,2	55,2	62,9	63,3	62,8	61,3	60,8	61,6	57,4	63,3
	w		58,3	58,6	59,2	58,5	57,2	55,6	58,0	54,7	55,7	60,6
Stundenweise												
Allgemeinbildende Schulen.....	z	15,0	13,1	12,9	13,0	13,7	13,3	13,4	14,0	13,9	14,3	14,6
	m	14,6	13,6	13,5	14,0	15,4	14,8	15,3	16,3	16,8	17,6	18,3
	w	15,4	12,9	12,6	12,6	13,0	12,7	12,6	13,0	12,7	13,0	13,3
Vorklassen.....	z	15,6	-	100,0	7,1	4,8	17,5	8,7	15,2	15,8	10,8	11,1
	m	-	-	100,0	-	-	14,3	10,0	20,0	20,0	-	20,0
	w	21,7	-	100,0	7,1	5,6	18,2	8,3	14,3	14,3	12,1	9,7
Schulkindergärten.....	z	16,2	28,2	27,2	30,1	29,4	31,0	29,0	30,4	31,6	35,0	37,1
	m	25,2	41,3	38,1	42,7	42,7	40,5	48,3	35,6	35,7	43,9	47,6
	w	13,7	26,2	25,7	28,3	27,5	29,6	26,5	29,7	31,1	33,9	36,0
Grundschulen	z	1,1	3,2	3,7	3,7	4,2	4,5	4,6	4,9	4,8	4,6	5,0
	m	0,5	2,2	2,7	2,7	3,2	3,6	3,8	4,6	4,9	5,1	5,6
	w	1,6	3,5	4,0	4,1	4,5	4,8	4,9	5,0	4,8	4,4	4,9
Schulartunabhängige Orientierungsstufe.....	z	9,1	8,9	13,7	13,9	13,9	15,0	16,5	17,8	16,4	24,3	22,1
	m	2,8	7,4	9,8	11,4	15,1	12,3	19,5	16,3	17,7	29,1	22,3
	w	13,9	10,0	15,9	15,3	13,2	16,1	15,1	18,4	15,9	22,5	22,0
Hauptschulen	z	1,4	4,7	4,6	5,1	5,3	5,8	5,9	5,9	6,0	7,0	7,7
	m	0,9	3,7	4,1	3,9	4,5	5,5	5,4	5,0	6,0	7,3	8,3
	w	1,9	5,3	5,0	5,9	5,8	6,1	6,1	6,3	5,9	6,9	7,5
Schularten mit mehreren Bildungsgängen.....	z	-	15,8	25,8	32,2	33,3	32,0	27,9	26,5	24,8	22,0	23,2
	m	-	10,5	16,1	26,2	30,8	30,4	27,7	28,4	29,2	24,4	24,9
	w	-	21,0	34,4	37,0	35,0	33,1	28,1	25,3	22,3	20,6	22,3
Realschulen.....	z	26,3	15,7	14,4	14,5	14,5	13,6	14,3	14,9	15,4	16,0	17,0
	m	23,4	14,6	13,1	14,0	15,5	13,8	15,1	16,3	18,0	20,3	21,4
	w	29,1	16,2	15,2	14,8	14,0	13,4	13,9	14,3	14,5	14,3	15,4
Gymnasien.....	z	20,9	13,2	13,9	13,2	12,9	12,8	13,0	13,7	13,4	13,8	14,4
	m	20,2	12,6	13,6	13,1	13,1	13,3	14,0	15,1	14,9	15,3	16,2
	w	21,7	13,6	14,1	13,2	12,8	12,5	12,5	12,9	12,6	13,1	13,6
Integrierte Gesamtschulen.....	z	6,0	6,9	6,8	8,9	8,6	8,7	8,3	10,3	10,4	11,4	11,5
	m	4,9	4,8	6,0	7,5	9,1	9,5	9,0	10,4	10,9	11,4	11,6
	w	7,1	8,4	7,3	9,8	8,4	8,3	8,0	10,2	10,2	11,4	11,5
Freie Waldorfschulen.....	z	100,0	100,0	100,0	100,0	100,0	100,0	100,0	100,0	100,0	100,0	100,0
	m	100,0	100,0	100,0	100,0	100,0	100,0	100,0	100,0	100,0	100,0	100,0
	w	100,0	100,0	100,0	100,0	100,0	100,0	100,0	100,0	100,0	100,0	100,0
Förderschulen.....	z	29,1	28,5	25,1	24,7	25,7	26,2	26,9	29,4	28,5	29,9	30,1
	m	33,4	32,9	27,9	26,6	27,8	28,3	29,8	33,7	31,7	35,1	36,8
	w	26,9	27,5	24,4	24,2	25,2	25,6	26,3	28,3	27,7	28,7	28,7
Abendhauptschulen.....	z	-	-	-	-	-	66,7	60,0	100,0	100,0	-	-
	m	-	-	-	-	-	100,0	100,0	-	100,0	-	-
	w	-	-	-	-	-	-	33,3	100,0	-	-	-
Abendrealschulen.....	z	95,7	98,8	98,9	98,2	98,9	98,7	97,3	98,0	96,8	98,0	96,3
	m	96,9	99,0	99,0	98,9	99,3	99,3	98,9	99,2	98,8	99,6	97,4
	w	92,3	98,4	98,8	97,1	98,2	97,8	95,0	96,3	94,0	96,0	94,7
Abendgymnasien.....	z	90,4	95,2	93,0	92,0	90,8	90,8	92,4	91,8	90,7	92,6	91,7
	m	91,1	96,9	95,8	95,5	95,0	95,3	95,7	95,0	94,4	95,4	95,8
	w	88,9	92,0	87,8	85,2	82,0	82,3	86,1	85,6	83,5	87,1	83,9
Kollegs.....	z	70,2	54,1	57,1	55,5	55,2	56,5	56,6	50,2	47,5	48,0	46,8
	m	68,4	53,3	59,3	58,8	54,9	58,4	57,4	54,2	51,3	50,5	49,5
	w	72,9	55,1	54,8	51,8	55,6	54,3	55,8	46,3	44,0	45,6	44,5
Berufliche Schulen.....	z	35,2	49,7	49,7	51,6	50,4	49,9	52,3	52,8	52,0	53,3	52,8
	m	34,9	46,4	46,5	49,0	47,5	46,7	50,0	51,2	51,4	52,8	52,4
	w	35,6	53,1	52,8	54,1	53,2	53,0	54,3	54,1	52,5	53,7	53,1
Teilzeit-Berufsschulen 2).....	z	9,3	19,1	19,3	19,2	18,6	18,1	18,2	18,3	16,9	17,7	16,7
	m	8,7	19,0	18,7	19,1	18,7	18,6	19,1	19,5	17,2	18,5	17,6
	w	10,5	19,3	20,1	19,3	18,5	17,6	17,1	17,0	16,6	17,0	15,8
Berufsvorbereitungsjahr.....	z	8,8	20,9	20,9	22,5	24,3	21,0	25,1	26,5	29,6	30,8	22,6
	m	9,0	25,0	23,2	23,4	24,6	23,7	27,5	30,1	34,9	37,1	28,6
	w	8,4	15,8	18,0	21,3	24,0	17,3	22,1	22,0	24,2	24,4	16,5
Berufsgrundbildungsjahr in vollzeitschulischer Form.....	z	1,6	3,3	4,4	2,3	2,1	5,8	10,7	20,0	20,6	20,0	15,4
	m	1,5	2,6	3,4	2,0	2,1	7,9	13,0	22,5	24,4	34,1	21,7
	w	2,4	5,9	8,8	3,7	1,9	4,1	9,3	18,3	18,0	6,5	8,9
Berufsaufbauschulen.....	z	23,2	-	-	-	-	-	-	-	-	-	-
	m	27,7	-	-	-	-	-	-	-	-	-	-
	w	14,5	-	-	-	-	-	-	-	-	-	-
Berufsfachschulen.....	z	54,2	69,0	69,8	71,0	71,8	69,8	70,0	71,9	72,0	73,5	71,9
	m	49,9	67,5	69,3	70,5	71,8	67,4	68,7	72,4	74,3	75,8	74,9
	w	58,7	70,2	70,2	71,3	71,7	71,6	71,1	71,4	70,4	71,8	69,8
Berufsoberschulen/Technische Oberschulen.....	z	2,1	0,4	1,1	1,9	2,5	4,0	5,6	8,7	7,5	7,2	6,8
	m	1,0	0,8	1,5	2,5	3,1	4,2	5,9	9,6	8,1	9,1	6,9
	w	4,4	-	0,7	1,4	1,9	3,8	5,3	8,0	7,0	5,8	6,7
Fachgymnasien.....	z	10,8	14,8	17,2	18,2	22,1	22,2	25,0	26,2	25,9	28,8	27,8
	m	9,1	13,6	15,6	16,5	20,5	20,8	24,4	25,8	27,3	29,7	30,6
	w	13,9	16,3	18,9	19,9	23,6	23,5	25,6	26,6	24,7	28,0	25,7
Fachoberschulen.....	z	13,4	24,7	27,6	30,5	30,0	29,8	33,2	33,5	31,6	33,1	31,3
	m	12,7	25,7	27,5	30,7	28,9	30,6	34,4	35,9	36,0	36,1	33,1
	w	15,1	23,7	27,7	30,3	31,0	29,0	32,0	31,5	28,2	30,8	29,9
Fachschulen.....	z	62,6	62,2	59,0	71,1	62,8	61,9	73,0	67,0	66,0	65,9	68,5
	m	56,7	57,1	54,4	67,3	57,7	56,6	68,8	62,7	61,9	61,4	64,5
	w	75,2	68,4	64,6	75,3	68,6	67,8	77,4	71,3	70,4	70,6	72,7

4.1 Lehrkräfte *) nach Beschäftigungsumfang, Schularten und Geschlecht 1992-2014
Anteile an öffentlichen und privaten Schulen zusammen in Prozent

		1992	2005	2006	2007	2008	2009	2010	2011	2012	2013	2014
Baden-Württemberg												
Fachakademien/Berufsakademien.....	z	70,9	63,5	67,0	68,6	71,6	72,0	73,1	73,3	71,9	70,4	72,7
	m	68,6	65,3	65,9	67,5	72,1	71,3	73,7	73,6	72,9	70,7	72,3
	w	73,5	62,4	67,8	69,3	71,3	72,3	72,8	73,1	71,3	70,2	72,9
Kollegschulen.....	z	15,7	-	-	-	-	-	-	-	-	-	-
	m	16,3	-	-	-	-	-	-	-	-	-	-
	w	14,9	-	-	-	-	-	-	-	-	-	-
Insgesamt	i	22,6	23,9	23,2	23,5	23,6	23,1	23,2	23,7	23,2	24,0	24,1
	m	23,5	26,1	25,6	26,5	26,9	26,3	27,2	28,4	28,5	30,0	30,7
	w	21,4	22,5	21,8	21,7	21,7	21,3	21,1	21,4	20,7	21,2	21,1
Schulen des Gesundheitswesens.....	z	42,2	57,6	58,6	57,1	57,3	58,0	57,7	58,0	60,0	59,6	61,1
	m	41,4	55,0	56,0	55,1	54,7	55,9	55,0	55,5	57,4	57,6	58,3
	w	43,6	60,3	61,1	58,9	59,6	59,7	60,1	60,1	62,2	61,2	63,3

*) Ab 2013 zählen auch sonderpädagogische Fachkräfte, Bademeister/-innen etc. als Lehrkräfte, sofern sie eigenverantwortlich unterrichten.

1) Bis 2009 nach Schularten geschätzt. Ab 2010 erfolgt Nachweis bei den Grundschulen.

2) Ab 1996 einschl. Berufsgrundbildungsjahr in kooperativer Form.

3) Kein Nachweis nach rechtlichem Status.

4) Einschl. teilzeitbeschäftigter Lehrpersonen.

5) Allgemeinbildende Schulen: 2000 und 2014 Ergebnisse des Vorjahres.

Berufliche Schulen: 2014 Ergebnisse des Vorjahres.

6) Kein Nachweis vorhanden.

7) 1992, 1996, 2006 und 2007 nach Schularten teilweise geschätzt.

1997 bis 2005 Ergebnisse des Jahres 1996.

8) Bis 2005 einschl. Schulkindergärten.

9) 1992 einschl. Abendhauptschulen.

10) Nachweis erfolgt bei den stundenweise beschäftigten Lehrpersonen.

11) 1992, 1993 nach Schularten geschätzt.

12) 2007 Ergebnisse des Vorjahres.

13) Ab 1994 einschl. Vorklassen.

14) 1992 und 1993 einschl. der nach Schularten nicht aufteilbaren Lehrkräfte schulformbezogener Zweige an kooperativen Gesamtschulen.

15) 1995 einschl. Abendhauptschulen.

16) 1992 einschl. Abendhaupt- und Abendrealschulen.

17) 1992: Angaben lagen für alle Schularten (außer Abendgymnasien) nur als Summe vor; Nachweis erfolgt bei den Grundschulen. 1994 bis 2000: Angaben (außer Freien Waldorfschulen und Abendgymnasien) nach Schularten geschätzt.

18) 2004 und 2012: Ergebnisse des Vorjahres.

19) 1992 und 1993: Nachweis erfolgt bei den Grundschulen.

20) 2013 nach Schularten geschätzt.

21) Nachweis erfolgt ab 2003 bei den Berufsfachschulen.

22) 1997 Ergebnisse des Vorjahres.

23) Ab 2001 Nachweis erfolgt bei den Abendgymnasien.

24) Bis 1999 einschl. teilzeitbeschäftigter Lehrpersonen.

25) Ab 2013 ohne pädagogische Fachkräfte.

26) Außer 1999 Nachweis bei den Kollegs.

27) 1992-1994, 1996: einschl. teilzeitbeschäftigter Lehrpersonen.

1995 kein Nachweis vorhanden.

28) Ab 2001 kein Nachweis vorhanden.

29) 1992 nach Schularten geschätzt; Nachweis erfolgte zusammen.

30) 1992 Angaben unvollständig, Nachweis nicht sinnvoll.

31) Nachweis erfolgt bei den Berufsfachschulen.

32) 1993: kein Nachweis vorhanden.

33) 1993, 1994 und 2002: kein Nachweis vorhanden.

34) Nachweis erfolgt bei den Berufsfach- und Fachschulen.

**4.2 Wöchentlich erteilte Unterrichtsstunden nach Beschäftigungsumfang
und Geschlecht der Lehrkräfte und nach Schularten *) 1992-2014**
Absolute Werte

Beschäftigungsumfang/Schulart/Geschlecht		1992	2007	2008	2009	2010	2011	2012	2013	2014
Baden-Württemberg										
Vollzeit										
Allgemeinbildende Schulen	z	115 738	147 167	153 407	155 734	157 658	153 111	154 745	158 631	155 541
	m	59 191	69 537	68 097	66 966	68 206	64 602	64 178	65 945	64 019
	w	56 547	77 630	85 310	88 768	89 452	88 509	90 567	92 686	91 522
Schulkindergärten	z	9 753	10 588	11 900	11 866	10 467	10 754	10 300	12 805	12 035
	m	368	565	379	376	319	289	258	691	663
	w	9 385	10 023	11 521	11 490	10 148	10 465	10 042	12 114	11 372
Grundschulen 1)	z	4 353	6 871	6 024	6 734	10 395	9 808	10 370	10 261	10 306
	m	2 722	3 245	2 377	2 060	4 115	3 605	3 712	3 912	3 584
	w	1 631	3 626	3 647	4 674	6 280	6 203	6 658	6 349	6 722
Hauptschulen 1)	z	1 940	4 496	3 136	3 540	-	-	-	-	-
	m	1 213	3 674	1 841	2 030	-	-	-	-	-
	w	727	822	1 295	1 510	-	-	-	-	-
Realschulen	z	5 112	6 627	7 723	7 438	8 992	8 453	8 571	8 870	8 743
	m	2 656	3 512	3 767	3 815	4 418	3 991	4 097	4 338	4 000
	w	2 456	3 115	3 956	3 623	4 574	4 462	4 474	4 532	4 743
Gymnasien	z	25 038	27 124	27 966	28 614	29 177	28 836	27 962	28 545	27 997
	m	17 114	17 384	17 711	17 033	17 738	17 509	16 305	17 239	16 899
	w	7 924	9 740	10 255	11 581	11 439	11 327	11 657	11 306	11 098
Integrierte Gesamtschulen	z	-	-	-	-	-	-	142	258	560
	m	-	-	-	-	-	-	54	27	272
	w	-	-	-	-	-	-	88	231	288
Freie Waldorfschulen	z	22 191	25 961	25 729	25 484	25 341	22 359	24 082	23 503	22 595
	m	13 944	15 058	14 845	14 640	14 389	12 173	12 594	12 182	11 680
	w	8 247	10 903	10 884	10 844	10 952	10 186	11 488	11 321	10 915
Förderschulen	z	47 184	65 362	70 746	71 847	72 899	72 623	73 011	74 232	73 137
	m	21 089	26 056	27 065	26 900	27 116	26 968	27 091	27 493	26 845
	w	26 095	39 306	43 681	44 947	45 783	45 655	45 920	46 739	46 292
Abendrealschulen	z	-	-	26	24	161	69	26	-	-
	m	-	-	26	24	50	-	-	-	-
	w	-	-	-	-	111	69	26	-	-
Abendgymnasien	z	-	93	138	187	200	209	208	134	145
	m	-	43	86	88	61	67	67	63	76
	w	-	50	52	99	139	142	141	71	69
Kollegs	z	167	45	19	-	26	-	73	23	23
	m	85	-	-	-	-	-	-	-	-
	w	82	45	19	-	26	-	73	23	23
Berufliche Schulen	z	21 351	25 405	25 847	27 258	28 241	30 100	31 004	31 780	32 674
	m	12 764	15 152	15 713	16 242	16 699	17 224	16 969	17 142	17 045
	w	8 587	10 253	10 134	11 016	11 542	12 876	14 035	14 638	15 629
Teilzeit-Berufsschulen 2)	z	2 992	3 181	3 214	3 338	3 404	3 576	3 534	3 384	3 520
	m	1 852	1 984	2 037	2 066	2 114	2 150	2 044	1 924	1 924
	w	1 140	1 197	1 177	1 272	1 290	1 426	1 490	1 460	1 596
Berufsfachschulen	z	12 931	18 604	18 580	19 206	19 572	20 300	20 901	21 356	21 965
	m	7 571	10 766	11 048	11 199	11 325	11 386	11 121	11 251	11 166
	w	5 360	7 838	7 532	8 007	8 247	8 914	9 780	10 105	10 799
Berufsoberschulen/Technische Oberschulen	z	-	27	68	108	153	208	176	137	152
	m	-	17	43	66	95	125	102	78	83
	w	-	10	25	42	58	83	74	59	69
Fachgymnasien	z	877	1 458	1 877	2 409	2 883	3 381	3 608	3 989	4 217
	m	543	909	1 190	1 491	1 791	2 033	2 087	2 268	2 305
	w	334	549	687	918	1 092	1 348	1 521	1 721	1 912
Fachschulen	z	4 551	2 135	2 108	2 197	2 229	2 635	2 785	2 914	2 820
	m	2 798	1 476	1 395	1 420	1 374	1 530	1 615	1 621	1 567
	w	1 753	659	713	777	855	1 105	1 170	1 293	1 253
Zusammen	z	137 089	172 572	179 254	182 992	185 899	183 211	185 749	190 411	188 215
	m	71 955	84 689	83 810	83 208	84 905	81 826	81 147	83 087	81 064
	w	65 134	87 883	95 444	99 784	100 994	101 385	104 602	107 324	107 151
Teilzeit										
Allgemeinbildende Schulen	z	35 393	81 570	82 963	85 529	92 708	98 902	99 247	105 417	109 201
	m	7 772	18 286	20 384	19 013	20 850	23 757	22 867	24 160	26 719
	w	27 621	63 284	62 579	66 516	71 858	75 145	76 380	81 257	82 482
Schulkindergärten	z	1 804	4 700	3 815	4 111	5 019	4 656	4 771	6 279	6 134
	m	99	119	154	142	128	109	116	232	308
	w	1 705	4 581	3 661	3 969	4 891	4 547	4 655	6 047	5 826
Grundschulen	z	1 924	5 388	6 068	6 642	10 472	11 393	12 038	12 241	12 464
	m	240	574	786	813	1 881	2 244	2 091	2 219	2 438
	w	1 684	4 814	5 282	5 829	8 591	9 149	9 947	10 022	10 026
Hauptschulen	z	857	2 981	2 947	3 226	-	-	-	-	-
	m	106	816	748	841	-	-	-	-	-
	w	751	2 165	2 199	2 385	-	-	-	-	-
Realschulen	z	4 068	7 058	6 804	7 811	8 993	9 239	9 169	9 969	10 861
	m	1 353	2 104	1 891	2 136	2 643	2 773	2 398	2 729	3 336
	w	2 715	4 954	4 913	5 675	6 350	6 466	6 771	7 240	7 525
Gymnasien	z	10 879	19 224	22 461	19 967	21 470	23 025	22 161	23 931	24 455
	m	3 341	6 234	8 551	6 197	6 352	7 102	7 097	7 482	7 931
	w	7 538	12 990	13 910	13 770	15 118	15 923	15 064	16 449	16 524
Integrierte Gesamtschulen	z	-	-	-	-	-	-	6	121	734
	m	-	-	-	-	-	-	-	39	106
	w	-	-	-	-	-	-	6	82	628
Freie Waldorfschulen	z	4 106	9 716	10 122	10 617	11 780	14 880	14 538	15 409	16 207
	m	1 015	2 645	2 912	3 015	3 387	5 144	4 599	5 140	5 350
	w	3 091	7 071	7 210	7 602	8 393	9 736	9 939	10 269	10 857

**4.2 Wöchentlich erteilte Unterrichtsstunden nach Beschäftigungsumfang
und Geschlecht der Lehrkräfte und nach Schularten *) 1992-2014**

Absolute Werte

Beschäftigungsumfang/Schulart/Geschlecht		1992	2007	2008	2009	2010	2011	2012	2013	2014
Förderschulen	z	11 304	30 828	29 136	31 570	33 476	34 189	35 154	36 020	36 810
	m	1 483	5 244	4 754	5 301	5 883	5 835	6 053	5 917	6 860
	w	9 821	25 584	24 382	26 269	27 593	28 354	29 101	30 103	29 950
Abendrealschulen	z	-	251	213	226	220	159	140	93	123
	m	-	60	71	109	83	63	13	23	15
	w	-	191	142	117	137	96	127	70	108
Abendgymnasien	z	12	994	934	967	965	929	923	998	1 111
	m	12	328	330	309	372	356	333	255	291
	w	-	666	604	658	593	573	590	743	820
Kollegs	z	439	430	463	392	313	432	347	356	302
	m	123	162	187	150	121	131	167	124	84
	w	316	268	276	242	192	301	180	232	218
Berufliche Schulen	z	9 408	22 213	22 860	23 789	26 675	27 534	26 661	27 238	27 182
	m	3 334	9 034	8 874	9 541	10 584	11 078	9 924	9 786	9 568
	w	6 074	13 179	13 986	14 248	16 091	16 456	16 737	17 452	17 614
Teilzeit-Berufsschulen 2)	z	1 507	2 773	2 873	2 946	3 311	3 368	3 097	2 918	2 927
	m	562	1 197	1 178	1 251	1 386	1 426	1 218	1 099	1 085
	w	945	1 576	1 695	1 695	1 925	1 942	1 879	1 819	1 842
Berufsfachschulen	z	6 147	15 697	16 074	16 386	18 189	18 575	18 009	18 297	18 245
	m	2 131	6 352	6 082	6 366	7 064	7 282	6 627	6 429	6 228
	w	4 016	9 345	9 992	10 020	11 125	11 293	11 382	11 868	12 017
Berufsoberschulen/Technische Oberschulen	z	-	24	61	95	148	196	154	117	127
	m	-	10	25	40	62	83	61	44	47
	w	-	14	36	55	86	113	93	73	80
Fachgymnasien	z	442	1 270	1 678	2 125	2 804	3 185	3 163	3 441	3 506
	m	165	548	688	903	1 174	1 349	1 244	1 296	1 299
	w	277	722	990	1 222	1 630	1 836	1 919	2 145	2 207
Fachschulen	z	1 312	2 449	2 174	2 237	2 223	2 210	2 238	2 465	2 377
	m	476	927	901	981	898	938	774	918	909
	w	836	1 522	1 273	1 256	1 325	1 272	1 464	1 547	1 468
Zusammen	z	44 801	103 783	105 823	109 318	119 383	126 436	125 908	132 655	136 383
	m	11 106	27 320	29 258	28 554	31 434	34 835	32 791	33 946	36 287
	w	33 695	76 463	76 565	80 764	87 949	91 601	93 117	98 709	100 096
Stundenweise										
Allgemeinbildende Schulen	z	13 594	20 289	20 973	21 882	23 455	25 415	26 793	26 876	28 004
	m	6 307	7 406	7 450	7 718	8 479	8 599	9 029	9 120	8 918
	w	7 287	12 883	13 523	14 164	14 976	16 816	17 764	17 756	19 086
Schulkindergärten	z	792	2 107	2 160	2 049	2 138	2 242	2 471	2 822	3 104
	m	286	349	345	306	343	293	280	335	350
	w	506	1 758	1 815	1 743	1 795	1 949	2 191	2 487	2 754
Grundschulen	z	286	687	732	931	1 791	2 309	2 194	2 526	2 467
	m	78	135	169	170	463	455	503	739	637
	w	208	552	563	761	1 328	1 854	1 691	1 787	1 830
Hauptschulen	z	127	485	538	689	-	-	-	-	-
	m	35	151	192	228	-	-	-	-	-
	w	92	334	346	461	-	-	-	-	-
Realschulen	z	1 375	2 912	2 768	2 957	3 174	3 711	3 806	3 879	4 139
	m	541	904	833	1 008	1 066	1 183	1 350	1 486	1 457
	w	834	2 008	1 935	1 949	2 108	2 528	2 456	2 393	2 682
Gymnasien	z	2 353	3 724	4 098	4 469	5 329	5 638	6 034	5 584	5 809
	m	1 145	1 540	1 508	1 624	1 982	2 061	2 193	1 995	1 762
	w	1 208	2 184	2 590	2 845	3 347	3 577	3 841	3 589	4 047
Integrierte Gesamtschulen	z	-	-	-	-	-	-	3	60	150
	m	-	-	-	-	-	-	-	27	9
	w	-	-	-	-	-	-	3	33	141
Freie Waldorfschulen	z	2 448	2 606	2 668	2 767	2 781	2 872	3 267	3 148	3 212
	m	746	719	721	722	747	776	955	959	1 095
	w	1 702	1 887	1 947	2 045	2 034	2 096	2 312	2 189	2 117
Förderschulen	z	1 219	2 866	3 155	3 088	3 430	3 703	4 131	4 197	4 810
	m	450	667	806	735	1 020	913	869	811	1 015
	w	769	2 199	2 349	2 353	2 410	2 790	3 262	3 386	3 795
Abendrealschulen	z	1 711	1 950	1 999	2 033	1 939	2 044	1 937	1 813	1 679
	m	1 213	1 169	1 180	1 157	1 141	1 175	1 115	1 010	952
	w	498	781	819	876	798	869	822	803	727
Abendgymnasien	z	2 622	2 402	2 334	2 302	2 259	2 296	2 332	2 326	2 131
	m	1 445	1 512	1 479	1 515	1 446	1 467	1 517	1 555	1 426
	w	1 177	890	855	787	813	829	815	771	705
Kollegs	z	661	550	521	597	614	600	618	521	503
	m	368	260	217	253	271	276	247	203	215
	w	293	290	304	344	343	324	371	318	288
Berufliche Schulen	z	8 064	15 475	17 488	17 818	18 328	17 939	18 049	17 764	18 045
	m	4 187	7 019	7 878	8 140	8 063	8 114	8 229	7 997	8 254
	w	3 877	8 456	9 610	9 678	10 265	9 825	9 820	9 767	9 791
Teilzeit-Berufsschulen 2)	z	1 178	1 820	2 069	2 073	2 104	2 062	1 991	1 831	1 858
	m	628	851	959	983	957	954	931	851	881
	w	550	969	1 110	1 090	1 147	1 108	1 060	980	977
Berufsfachschulen	z	5 363	10 354	11 480	11 401	11 528	11 233	11 502	11 361	11 519
	m	2 725	4 634	5 141	5 256	5 067	5 090	5 230	5 126	5 264
	w	2 638	5 720	6 339	6 145	6 461	6 143	6 272	6 235	6 255
Berufsoberschulen/Technische Oberschulen	z	-	15	44	67	94	120	99	74	80
	m	-	7	20	32	43	55	46	34	38
	w	-	8	24	35	51	65	53	40	42

**4.2 Wöchentlich erteilte Unterrichtsstunden nach Beschäftigungsumfang
und Geschlecht der Lehrkräfte und nach Schularten *) 1992-2014**

Absolute Werte

Beschäftigungsumfang/Schulart/Geschlecht		1992	2007	2008	2009	2010	2011	2012	2013	2014	
Bayern Vollzeit	Fachgymnasien	z	345	834	1 209	1 496	1 782	1 949	2 034	2 158	2 225
		m	184	390	561	709	810	901	951	1 003	1 055
		w	161	444	648	787	972	1 048	1 083	1 155	1 170
	Fachschulen	z	1 178	2 452	2 686	2 781	2 820	2 575	2 423	2 340	2 363
		m	650	1 137	1 197	1 160	1 186	1 114	1 071	983	1 016
		w	528	1 315	1 489	1 621	1 634	1 461	1 352	1 357	1 347
	Zusammen	z	21 658	35 764	38 461	39 700	41 783	43 354	44 842	44 640	46 049
		m	10 494	14 425	15 328	15 858	16 542	16 713	17 258	17 117	17 172
		w	11 164	21 339	23 133	23 842	25 241	26 641	27 584	27 523	28 877
	Allgemeinbildende Schulen	z	131 656	151 130	157 251	157 406	159 038	157 170	159 025	162 833	157 638
		m	66 966	75 428	77 278	75 448	74 810	73 111	70 817	70 461	67 511
		w	64 690	75 702	79 973	81 958	84 228	84 059	88 208	92 372	90 127
Grundschulen	z	5 071	8 386	8 895	8 638	9 132	9 690	9 510	10 416	10 597	
	m	1 187	1 942	1 995	1 825	1 666	1 893	1 687	1 692	1 987	
	w	3 884	6 444	6 900	6 813	7 466	7 797	7 823	8 724	8 610	
Hauptschulen	z	6 433	8 769	10 335	10 154	10 243	10 685	10 726	10 739	10 443	
	m	3 711	4 238	4 881	4 990	4 934	4 882	4 467	4 185	4 450	
	w	2 722	4 531	5 454	5 164	5 309	5 803	6 259	6 554	5 993	
Realschulen	z	28 751	40 959	41 825	42 127	42 507	41 902	41 910	43 052	42 123	
	m	15 713	21 979	22 133	21 811	21 420	21 209	20 320	20 175	19 371	
	w	13 038	18 980	19 692	20 316	21 087	20 693	21 590	22 877	22 752	
Gymnasien	z	35 301	37 461	38 010	38 551	39 136	37 190	38 028	38 357	36 169	
	m	22 576	24 338	24 501	23 869	24 103	22 951	22 508	22 207	20 627	
	w	12 725	13 123	13 509	14 682	15 033	14 239	15 520	16 150	15 542	
Freie Waldorfschulen	z	6 094	5 819	5 936	5 903	6 286	5 996	6 483	6 722	6 575	
	m	3 304	3 140	3 165	3 290	3 520	3 385	3 582	3 511	3 357	
	w	2 790	2 679	2 771	2 613	2 766	2 611	2 901	3 211	3 218	
Förderschulen	z	49 820	49 507	52 025	51 782	51 429	51 447	52 069	53 241	51 486	
	m	20 332	19 595	20 404	19 468	18 938	18 578	18 029	18 455	17 537	
	w	29 488	29 912	31 621	32 314	32 491	32 869	34 040	34 786	33 949	
Abendrealschulen	z	18	22	-	52	53	58	58	53	27	
	m	18	17	-	37	34	36	37	35	16	
	w	-	5	-	15	19	22	21	18	11	
Abendgymnasien	z	6	-	13	-	31	-	-	-	-	
	m	-	-	8	-	6	-	-	-	-	
	w	6	-	5	-	25	-	-	-	-	
Kollegs	z	162	207	212	199	221	202	241	253	218	
	m	125	179	191	158	189	177	187	201	166	
	w	37	28	21	41	32	25	54	52	52	
Berufliche Schulen	z	30 673	31 907	32 214	32 594	32 502	32 408	33 180	33 229	32 869	
	m	18 728	20 608	20 345	20 038	19 642	19 535	19 289	19 173	18 847	
	w	11 945	11 299	11 869	12 556	12 860	12 873	13 891	14 056	14 022	
Teilzeit-Berufsschulen 5)	z	11 376	16 912	16 984	17 113	16 441	16 073	15 734	15 398	14 839	
	m	8 328	12 319	12 125	12 031	11 219	10 806	10 425	10 035	9 604	
	w	3 048	4 593	4 859	5 082	5 222	5 267	5 309	5 363	5 235	
Berufsaufbauschulen	z	142	-	-	-	-	-	-	-	-	
	m	63	-	-	-	-	-	-	-	-	
	w	79	-	-	-	-	-	-	-	-	
Berufsfachschulen	z	5 531	5 786	5 425	5 556	5 545	5 370	5 343	4 780	4 508	
	m	2 519	3 124	2 614	2 359	2 353	2 425	2 462	2 149	1 993	
	w	3 012	2 662	2 811	3 197	3 192	2 945	2 881	2 631	2 515	
Berufsoberschulen/Technische Oberschulen 6)	z	30	-	-	-	27	117	124	125	145	
	m	5	-	-	-	21	85	78	77	76	
	w	25	-	-	-	6	32	46	48	69	
Fachoberschulen	z	502	1 094	1 248	1 381	1 341	1 536	1 857	2 042	2 235	
	m	398	710	824	876	826	904	1 029	1 053	1 199	
	w	104	384	424	505	515	632	828	989	1 036	
Fachschulen	z	7 487	3 172	3 536	3 680	4 265	4 641	4 930	5 393	5 653	
	m	4 576	2 085	2 354	2 453	2 808	2 935	3 009	3 376	3 521	
	w	2 911	1 087	1 182	1 227	1 457	1 706	1 921	2 017	2 132	
Fachakademien/Berufsakademien	z	5 605	4 943	5 021	4 864	4 883	4 671	5 192	5 491	5 489	
	m	2 839	2 370	2 428	2 319	2 415	2 380	2 286	2 483	2 454	
	w	2 766	2 573	2 593	2 545	2 468	2 291	2 906	3 008	3 035	
Zusammen	z	162 329	183 037	189 465	190 000	191 540	189 578	192 205	196 062	190 507	
	m	85 694	96 036	97 623	95 486	94 452	92 646	90 106	89 634	86 358	
	w	76 635	87 001	91 842	94 514	97 088	96 932	102 099	106 428	104 149	
Teilzeit	Allgemeinbildende Schulen	z	41 644	99 627	99 927	103 734	105 674	107 343	107 821	106 388	110 324
		m	6 395	18 108	17 336	18 502	19 015	19 203	19 358	19 528	20 750
		w	35 249	81 519	82 591	85 232	86 659	88 140	88 463	86 860	89 574
	Grundschulen	z	2 757	10 521	10 807	11 618	11 570	11 538	11 714	11 523	12 266
		m	410	792	931	1 134	1 427	1 285	1 311	1 321	1 273
		w	2 347	9 729	9 876	10 484	10 143	10 253	10 403	10 202	10 993
	Hauptschulen	z	2 143	8 271	8 186	9 098	9 972	10 739	11 415	11 798	12 634
		m	757	2 385	2 155	2 058	2 310	2 625	2 895	3 005	3 083
		w	1 386	5 886	6 031	7 040	7 662	8 114	8 520	8 793	9 551
	Realschulen	z	13 616	25 954	25 856	26 601	27 537	28 851	29 534	28 114	27 722
		m	1 909	4 958	4 797	5 264	5 422	5 739	5 801	5 851	5 661
		w	11 707	20 996	21 059	21 337	22 115	23 112	23 733	22 263	22 061

**4.2 Wöchentlich erteilte Unterrichtsstunden nach Beschäftigungsumfang
und Geschlecht der Lehrkräfte und nach Schularten *) 1992-2014**

Absolute Werte

Beschäftigungsumfang/Schulart/Geschlecht		1992	2007	2008	2009	2010	2011	2012	2013	2014
Gymnasien	z	9 408	18 525	18 880	19 934	20 068	19 692	19 261	18 965	19 797
	m	2 198	4 468	4 326	4 872	4 758	4 428	4 374	4 343	4 932
	w	7 210	14 057	14 554	15 062	15 310	15 264	14 887	14 622	14 865
Freie Waldorfschulen	z	1 441	5 607	5 911	6 436	6 526	6 843	6 488	6 505	6 831
	m	282	1 807	1 919	1 908	1 838	1 834	1 636	1 607	1 878
	w	1 159	3 800	3 992	4 528	4 688	5 009	4 852	4 898	4 953
Förderschulen	z	12 269	30 596	30 136	29 951	29 891	29 510	29 256	29 280	30 840
	m	839	3 622	3 135	3 247	3 202	3 168	3 222	3 221	3 737
	w	11 430	26 974	27 001	26 704	26 689	26 342	26 034	26 059	27 103
Abendrealschulen	z	10	5	-	5	5	-	-	3	7
	m	10	5	-	5	5	-	-	3	7
	w	-	-	-	-	-	-	-	-	-
Abendgymnasien	z	-	104	112	40	35	119	123	185	213
	m	-	60	64	-	20	99	103	165	177
	w	-	44	48	40	15	20	20	20	36
Kollegs	z	-	44	39	51	70	51	30	15	14
	m	-	16	9	19	38	25	16	15	9
	w	-	28	30	32	32	26	14	-	5
Berufliche Schulen	z	12 649	22 178	23 179	23 917	24 826	24 928	24 856	26 085	27 382
	m	3 766	7 039	7 449	7 954	8 041	7 867	7 881	8 004	8 560
	w	8 883	15 139	15 730	15 963	16 785	17 061	16 975	18 081	18 822
Teilzeit-Berufsschulen 5)	z	1 284	4 081	4 164	4 197	4 322	4 264	4 249	4 340	4 411
	m	410	1 394	1 490	1 486	1 535	1 492	1 441	1 460	1 506
	w	874	2 687	2 674	2 711	2 787	2 772	2 808	2 880	2 905
Berufsaufbauschulen	z	35	-	-	-	-	-	-	-	-
	m	2	-	-	-	-	-	-	-	-
	w	33	-	-	-	-	-	-	-	-
Berufsfachschulen	z	4 576	7 511	7 726	7 537	7 836	7 331	6 795	6 959	6 902
	m	928	1 827	1 824	1 934	2 056	1 909	1 754	1 856	1 965
	w	3 648	5 684	5 902	5 603	5 780	5 422	5 041	5 103	4 937
Berufsoberschulen/Technische Oberschulen 6)	z	37	-	-	-	2	40	44	70	74
	m	-	-	-	-	2	18	2	30	25
	w	37	-	-	-	-	22	42	40	49
Fachoberschulen	z	199	1 003	1 122	1 113	1 280	1 466	1 531	1 723	1 996
	m	60	308	344	301	417	455	382	522	583
	w	139	695	778	812	863	1 011	1 149	1 201	1 413
Fachschulen	z	3 246	4 392	4 848	5 376	5 565	5 410	5 338	5 380	5 721
	m	1 540	2 186	2 505	2 763	2 726	2 560	2 638	2 439	2 491
	w	1 706	2 206	2 343	2 613	2 839	2 850	2 700	2 941	3 230
Fachakademien/Berufsakademien	z	3 272	5 191	5 319	5 694	5 821	6 417	6 899	7 613	8 278
	m	826	1 324	1 286	1 470	1 305	1 433	1 664	1 697	1 990
	w	2 446	3 867	4 033	4 224	4 516	4 984	5 235	5 916	6 288
Zusammen	z	54 293	121 805	123 106	127 651	130 500	132 271	132 677	132 473	137 706
	m	10 161	25 147	24 785	26 456	27 056	27 070	27 239	27 532	29 310
	w	44 132	96 658	98 321	101 195	103 444	105 201	105 438	104 941	108 396
Stundenweise										
Allgemeinbildende Schulen	z	10 488	19 693	20 082	20 495	20 496	20 274	20 431	19 579	20 709
	m	4 296	4 855	4 824	5 125	5 178	4 809	4 929	4 543	4 915
	w	6 192	14 838	15 258	15 370	15 318	15 465	15 502	15 036	15 794
Grundschulen	z	367	1 747	1 754	1 489	1 466	1 724	1 727	1 460	1 635
	m	53	206	211	145	156	219	208	175	208
	w	314	1 541	1 543	1 344	1 310	1 505	1 519	1 285	1 427
Hauptschulen	z	242	1 734	1 656	1 987	1 801	1 975	2 439	2 766	2 912
	m	77	389	425	586	515	614	777	828	879
	w	165	1 345	1 231	1 401	1 286	1 361	1 662	1 938	2 033
Realschulen	z	3 049	4 163	4 289	4 242	4 281	4 018	3 447	3 144	3 079
	m	1 074	1 097	1 070	1 024	1 071	883	868	807	737
	w	1 975	3 066	3 219	3 218	3 210	3 135	2 579	2 337	2 342
Gymnasien	z	3 234	2 900	3 095	3 539	3 437	2 794	2 653	2 586	3 073
	m	1 673	1 021	1 194	1 360	1 431	1 163	1 027	932	1 086
	w	1 561	1 879	1 901	2 179	2 006	1 631	1 626	1 654	1 987
Freie Waldorfschulen	z	809	1 261	1 274	1 223	1 216	1 102	1 181	1 149	1 157
	m	255	440	340	409	359	317	384	354	355
	w	554	821	934	814	857	785	797	795	802
Förderschulen	z	2 342	7 223	7 341	7 258	7 563	7 955	8 244	7 797	8 243
	m	773	1 274	1 123	1 091	1 151	1 117	1 166	1 021	1 238
	w	1 569	5 949	6 218	6 167	6 412	6 838	7 078	6 776	7 005
Abendrealschulen	z	87	28	56	1	-	-	-	-	6
	m	72	18	39	1	-	-	-	-	4
	w	15	10	17	-	-	-	-	-	2
Abendgymnasien	z	302	615	602	746	715	691	722	657	589
	m	269	396	411	505	488	488	490	411	396
	w	33	219	191	241	227	203	232	246	193
Kollegs	z	56	22	15	10	17	15	18	20	15
	m	50	14	11	4	7	8	9	15	12
	w	6	8	4	6	10	7	9	5	3
Berufliche Schulen	z	14 705	12 741	13 470	13 951	14 522	14 457	14 347	14 495	14 321
	m	7 580	5 787	6 037	6 116	6 250	6 075	6 134	6 254	5 980
	w	7 125	6 954	7 433	7 835	8 272	8 382	8 213	8 241	8 341
Teilzeit-Berufsschulen 5)	z	1 782	1 510	1 597	1 512	1 514	1 396	1 427	1 296	1 186
	m	1 298	928	940	880	849	765	701	691	620
	w	484	582	657	632	665	631	726	605	566

**4.2 Wöchentlich erteilte Unterrichtsstunden nach Beschäftigungsumfang
und Geschlecht der Lehrkräfte und nach Schularten *) 1992-2014**

Absolute Werte

Beschäftigungsumfang/Schulart/Geschlecht		1992	2007	2008	2009	2010	2011	2012	2013	2014
Berufsaufbauschulen	z	11	-	-	-	-	-	-	-	-
	m	-	-	-	-	-	-	-	-	-
	w	11	-	-	-	-	-	-	-	-
Berufsfachschulen	z	3 662	4 842	4 931	4 955	4 697	4 629	4 405	4 443	4 336
	m	1 325	2 003	2 081	2 103	1 964	1 880	1 798	1 837	1 787
	w	2 337	2 839	2 850	2 852	2 733	2 749	2 607	2 606	2 549
Berufsoberschulen/Technische Oberschulen 6)	z	7	-	-	-	5	23	21	18	-
	m	1	-	-	-	5	7	5	9	-
	w	6	-	-	-	-	16	16	9	-
Fachoberschulen	z	129	437	635	836	1 009	1 006	1 077	1 174	1 104
	m	69	163	209	320	376	392	414	452	409
	w	60	274	426	516	633	614	663	722	695
Fachschulen	z	6 616	3 044	3 238	3 508	3 637	3 584	3 597	3 778	3 731
	m	3 868	1 720	1 812	1 879	1 924	1 871	2 018	2 069	1 985
	w	2 748	1 324	1 426	1 629	1 713	1 713	1 579	1 709	1 746
Fachakademien/Berufsakademien	z	2 498	2 908	3 069	3 140	3 660	3 819	3 820	3 786	3 964
	m	1 019	973	995	934	1 132	1 160	1 198	1 196	1 179
	w	1 479	1 935	2 074	2 206	2 528	2 659	2 622	2 590	2 785
Zusammen	z	25 193	32 434	33 552	34 446	35 018	34 731	34 778	34 074	35 030
	m	11 876	10 642	10 861	11 241	11 428	10 884	11 063	10 797	10 895
	w	13 317	21 792	22 691	23 205	23 590	23 847	23 715	23 277	24 135
Berlin										
Vollzeit										
Allgemeinbildende Schulen	z	16 747	23 405	25 216	28 024	28 340	31 820	32 468	33 185	34 450
	m	8 307	9 416	9 896	10 478	10 610	11 989	11 979	12 526	13 340
	w	8 440	13 989	15 320	17 546	17 730	19 831	20 489	20 659	21 110
Vorklassen	z	46	-	-	-	-	-	-	-	-
	m	-	-	-	-	-	-	-	-	-
	w	46	-	-	-	-	-	-	-	-
Grundschulen	z	2 716	6 869	7 263	7 854	7 717	7 662	7 522	7 254	7 918
	m	571	1 447	1 441	1 303	1 440	1 459	1 361	1 573	1 653
	w	2 145	5 422	5 822	6 551	6 277	6 203	6 161	5 681	6 265
Schulartunabhängige Orientierungsstufe	z	1 736	2 619	3 424	3 932	3 803	3 231	3 445	3 442	3 755
	m	737	941	1 258	1 439	1 171	1 059	1 024	1 095	1 331
	w	999	1 678	2 166	2 493	2 632	2 172	2 421	2 347	2 424
Hauptschulen	z	223	64	93	61	74	51	75	17	-
	m	128	56	93	61	74	28	46	15	-
	w	95	8	-	-	-	23	29	2	-
Realschulen	z	1 338	1 230	1 114	1 217	1 097	909	538	84	-
	m	772	758	719	756	664	547	287	74	-
	w	566	472	395	461	433	362	251	10	-
Gymnasien	z	4 336	5 801	5 510	6 463	6 451	7 038	7 197	7 055	7 019
	m	2 546	3 445	3 452	3 822	3 829	4 111	4 190	4 239	4 173
	w	1 790	2 356	2 058	2 641	2 622	2 927	3 007	2 816	2 846
Integrierte Gesamtschulen	z	425	1 793	2 866	3 168	3 804	7 205	7 771	8 986	9 589
	m	201	1 007	1 344	1 437	1 663	2 724	2 844	3 179	3 880
	w	224	786	1 522	1 731	2 141	4 481	4 927	5 807	5 709
Freie Waldorfschulen	z	1 635	2 837	2 850	3 077	3 147	3 371	3 512	3 782	3 727
	m	730	1 225	1 109	1 130	1 260	1 393	1 498	1 609	1 551
	w	905	1 612	1 741	1 947	1 887	1 978	2 014	2 173	2 176
Förderschulen	z	4 292	2 192	2 096	2 252	2 247	2 353	2 408	2 565	2 442
	m	2 622	537	480	530	509	668	729	742	752
	w	1 670	1 655	1 616	1 722	1 738	1 685	1 679	1 823	1 690
Abendrealschulen	z	-	-	-	-	-	-	-	-	-
	m	-	-	-	-	-	-	-	-	-
	w	-	-	-	-	-	-	-	-	-
Berufliche Schulen	z	3 562	5 669	6 024	6 620	7 078	8 135	8 526	8 684	8 838
	m	2 002	3 010	2 940	3 192	3 392	3 629	3 823	3 905	4 170
	w	1 560	2 659	3 084	3 428	3 686	4 506	4 703	4 779	4 668
Teilzeit-Berufsschulen 2)	z	940	955	1 151	1 260	1 275	1 396	1 309	1 271	1 207
	m	801	686	748	771	839	870	835	883	828
	w	139	269	403	489	436	526	474	388	379
Berufsvorbereitungsjahr	z	76	67	141	229	257	138	114	52	125
	m	13	37	68	84	102	37	35	30	70
	w	63	30	73	145	155	101	79	22	55
Berufsfachschulen	z	1 531	3 191	3 497	3 729	3 510	4 309	4 786	4 708	4 936
	m	722	1 650	1 619	1 737	1 589	1 858	2 079	1 878	2 127
	w	809	1 541	1 878	1 992	1 921	2 451	2 707	2 830	2 809
Fachgymnasien	z	-	-	-	-	28	28	28	118	104
	m	-	-	-	-	28	28	28	58	78
	w	-	-	-	-	-	-	-	60	26
Fachoberschulen	z	84	672	563	654	864	843	829	711	728
	m	32	315	272	296	359	376	418	366	386
	w	52	357	291	358	505	467	411	345	342
Fachschulen	z	931	784	672	748	1 144	1 421	1 460	1 824	1 738
	m	434	322	233	304	475	460	428	690	681
	w	497	462	439	444	669	961	1 032	1 134	1 057
Zusammen	z	20 309	29 074	31 240	34 644	35 418	39 955	40 994	41 869	43 288
	m	10 309	12 426	12 836	13 670	14 002	15 618	15 802	16 431	17 510
	w	10 000	16 648	18 404	20 974	21 416	24 337	25 192	25 438	25 778

4.2 Wöchentlich erteilte Unterrichtsstunden nach Beschäftigungsumfang und Geschlecht der Lehrkräfte und nach Schularten *) 1992-2014

Absolute Werte

Beschäftigungsumfang/Schulart/Geschlecht		1992	2007	2008	2009	2010	2011	2012	2013	2014
Teilzeit										
Allgemeinbildende Schulen	z	7 324	16 338	16 484	17 799	19 249	20 494	21 375	23 571	25 344
	m	1 997	3 358	3 304	3 671	4 603	4 598	4 992	5 911	6 050
	w	5 327	12 980	13 180	14 128	14 646	15 896	16 383	17 660	19 294
Vorklassen	z	-	-	-	-	-	-	-	-	-
	m	-	-	-	-	-	-	-	-	-
	w	-	-	-	-	-	-	-	-	-
Grundschulen	z	1 784	5 177	4 633	4 717	4 635	4 428	4 580	5 171	5 358
	m	165	531	370	397	334	379	478	469	652
	w	1 619	4 646	4 263	4 320	4 301	4 049	4 102	4 702	4 706
Schulartunabhängige Orientierungsstufe	z	795	2 026	1 841	2 263	2 568	2 220	2 195	2 515	2 913
	m	94	273	233	284	400	291	326	468	500
	w	701	1 753	1 608	1 979	2 168	1 929	1 869	2 047	2 413
Hauptschulen	z	95	265	311	227	241	169	51	50	-
	m	3	104	84	70	65	79	10	29	-
	w	92	161	227	157	176	90	41	21	-
Realschulen	z	764	1 192	878	1 264	988	684	385	59	-
	m	155	292	189	294	306	194	125	13	-
	w	609	900	689	970	682	490	260	46	-
Gymnasien	z	1 501	4 224	4 556	4 354	4 815	5 065	5 041	5 679	5 517
	m	402	1 147	1 245	1 134	1 465	1 547	1 557	1 777	1 568
	w	1 099	3 077	3 311	3 220	3 350	3 518	3 484	3 902	3 949
Integrierte Gesamtschulen	z	327	895	1 268	1 896	2 283	4 426	5 401	6 126	7 559
	m	131	236	279	478	742	1 050	1 510	2 049	2 282
	w	196	659	989	1 418	1 541	3 376	3 891	4 077	5 277
Freie Waldorfschulen	z	1 156	1 993	2 302	2 433	2 909	2 651	2 892	3 087	3 110
	m	490	640	771	900	1 106	898	900	1 012	946
	w	666	1 353	1 531	1 533	1 803	1 753	1 992	2 075	2 164
Förderschulen	z	902	566	695	645	810	851	830	884	887
	m	557	135	133	114	185	160	86	94	102
	w	345	431	562	531	625	691	744	790	785
Abendrealschulen	z	-	-	-	-	-	-	-	-	-
	m	-	-	-	-	-	-	-	-	-
	w	-	-	-	-	-	-	-	-	-
Berufliche Schulen	z	1 155	3 659	4 172	4 118	4 492	4 279	5 961	6 466	6 606
	m	404	1 290	1 604	1 354	1 449	1 383	2 019	1 988	1 786
	w	751	2 369	2 568	2 764	3 043	2 896	3 942	4 478	4 820
Teilzeit-Berufsschulen 2)	z	16	226	182	265	526	453	362	394	289
	m	-	88	92	127	280	213	220	192	144
	w	16	138	90	138	246	240	142	202	145
Berufsvorbereitungsjahr	z	86	63	209	138	165	98	31	32	36
	m	-	10	60	67	59	36	11	10	16
	w	86	53	149	71	106	62	20	22	20
Berufsfachschulen	z	534	2 065	2 210	2 036	2 380	2 159	3 331	3 660	3 547
	m	240	825	964	753	862	835	1 266	1 281	1 014
	w	294	1 240	1 246	1 283	1 518	1 324	2 065	2 379	2 533
Berufsoberschulen/Technische Oberschulen	z	-	-	-	-	-	-	-	6	2
	w	-	-	-	-	-	-	-	6	-
Fachgymnasien	z	-	-	-	-	-	-	20	20	-
	m	-	-	-	-	-	-	20	-	-
	w	-	-	-	-	-	-	-	20	-
Fachoberschulen	z	51	501	607	657	564	469	383	451	525
	m	-	141	215	193	140	159	110	134	179
	w	51	360	392	464	424	310	273	317	346
Fachschulen	z	468	804	964	1 022	857	1 100	1 834	1 903	2 207
	m	164	226	273	214	108	140	392	371	431
	w	304	578	691	808	749	960	1 442	1 532	1 776
Zusammen	z	8 479	19 997	20 656	21 917	23 741	24 773	27 336	30 037	31 950
	m	2 401	4 648	4 908	5 025	6 052	5 981	7 011	7 899	7 836
	w	6 078	15 349	15 748	16 892	17 689	18 792	20 325	22 138	24 114
Stundenweise										
Allgemeinbildende Schulen	z	833	1 240	1 674	2 215	2 421	2 953	3 014	2 743	2 762
	m	344	416	477	737	878	985	985	958	864
	w	489	824	1 197	1 478	1 543	1 968	2 029	1 785	1 898
Vorklassen	z	4	-	-	-	-	-	-	-	-
	m	-	-	-	-	-	-	-	-	-
	w	4	-	-	-	-	-	-	-	-
Grundschulen	z	140	302	393	528	531	557	661	577	669
	m	12	45	62	114	123	130	153	78	152
	w	128	257	331	414	408	427	508	499	517
Schulartunabhängige Orientierungsstufe	z	80	172	193	243	242	365	310	283	193
	m	21	54	44	46	76	94	123	100	51
	w	59	118	149	197	166	271	187	183	142
Hauptschulen	z	-	-	-	-	7	-	19	9	-
	m	-	-	-	-	-	-	-	-	-
	w	-	-	-	-	7	-	19	9	-
Realschulen	z	33	72	127	128	137	91	34	12	-
	m	14	44	61	49	67	33	20	4	-
	w	19	28	66	79	70	58	14	8	-
Gymnasien	z	213	337	470	672	817	868	833	757	738
	m	107	185	104	290	363	258	247	275	287
	w	106	152	366	382	454	610	586	482	451

**4.2 Wöchentlich erteilte Unterrichtsstunden nach Beschäftigungsumfang
und Geschlecht der Lehrkräfte und nach Schularten *) 1992-2014**

Absolute Werte

Beschäftigungsumfang/Schulart/Geschlecht		1992	2007	2008	2009	2010	2011	2012	2013	2014
Integrierte Gesamtschulen	z	93	69	162	245	353	615	613	730	793
	m	51	15	76	137	133	274	234	352	249
	w	42	54	86	108	220	341	379	378	544
Freie Waldorfschulen	z	239	248	276	351	300	415	494	296	291
	m	116	58	102	86	101	181	193	104	101
	w	123	190	174	265	199	234	301	192	190
Förderschulen	z	31	40	53	48	34	42	50	79	78
	m	23	15	28	15	15	15	15	45	24
	w	8	25	25	33	19	27	35	34	54
Berufliche Schulen	z	1 286	3 037	3 701	4 422	4 827	5 568	4 131	4 962	6 575
	m	659	1 375	1 585	1 997	2 028	2 136	1 545	1 890	2 672
	w	627	1 662	2 116	2 425	2 799	3 432	2 586	3 072	3 903
Teilzeit-Berufsschulen 2)	z	327	227	243	214	198	221	198	167	264
	m	278	116	139	133	119	145	115	85	149
	w	49	111	104	81	79	76	83	82	115
Berufsvorbereitungsjahr	z	4	14	63	59	47	14	2	-	44
	m	4	4	25	59	31	10	2	-	26
	w	-	10	38	-	16	4	-	-	18
Berufsfachschulen	z	359	1 775	2 311	2 971	3 239	3 446	2 469	2 776	3 921
	m	182	844	955	1 251	1 347	1 294	922	1 078	1 675
	w	177	931	1 356	1 720	1 892	2 152	1 547	1 698	2 246
Berufsoberschulen/Technische Oberschulen	z	-	-	-	-	-	-	-	32	36
	m	-	-	-	-	-	-	-	20	12
	w	-	-	-	-	-	-	-	12	24
Fachoberschulen	z	-	268	387	389	361	403	218	343	229
	m	-	123	198	256	230	241	135	170	94
	w	-	145	189	133	131	162	83	173	135
Fachschulen	z	596	753	697	789	982	1 484	1 244	1 644	2 081
	m	195	288	268	298	301	446	371	537	716
	w	401	465	429	491	681	1 038	873	1 107	1 365
Zusammen		z	2 119	4 277	5 375	6 637	7 248	8 521	7 145	7 705
		m	1 003	1 791	2 062	2 734	2 906	3 121	2 530	2 848
		w	1 116	2 486	3 313	3 903	4 342	5 400	4 615	5 801
Brandenburg		-	-	-	-	-	-	-	-	-
Vollzeit		-	-	-	-	-	-	-	-	-
Allgemeinbildende Schulen	z	4 769	16 016	18 761	21 631	23 037	24 420	25 097	26 050	27 005
	m	741	4 676	5 680	6 731	7 195	7 334	7 878	8 194	8 859
	w	4 028	11 340	13 081	14 900	15 842	17 086	17 219	17 856	18 146
Grundschulen 7)	z	83	3 646	4 350	5 307	5 510	5 525	5 634	5 253	5 177
	m	-	632	868	817	838	720	817	867	898
	w	83	3 014	3 482	4 490	4 672	4 805	4 817	4 386	4 279
Schulartunabhängige Orientierungsstufe	z	-	1 394	1 676	2 243	2 442	2 972	2 556	2 743	2 631
	m	-	279	366	606	657	762	674	608	709
	w	-	1 115	1 310	1 637	1 785	2 210	1 882	2 135	1 922
Schularten mit mehreren Bildungsgängen	z	-	1 161	2 223	2 712	3 182	3 322	3 813	4 106	4 051
	m	-	609	1 017	1 344	1 530	1 567	1 899	2 022	2 145
	w	-	552	1 206	1 368	1 652	1 755	1 914	2 084	1 906
Realschulen	z	-	182	-	-	-	-	-	-	-
	m	-	94	-	-	-	-	-	-	-
	w	-	88	-	-	-	-	-	-	-
Gymnasien	z	43	3 117	4 277	5 011	5 511	5 748	6 047	6 397	6 817
	m	21	1 429	2 087	2 528	2 793	2 685	2 756	2 928	3 162
	w	22	1 688	2 190	2 483	2 718	3 063	3 291	3 469	3 655
Integrierte Gesamtschulen	z	-	247	183	310	488	667	859	1 071	1 645
	m	-	154	123	238	216	311	471	440	653
	w	-	93	60	72	272	356	388	631	992
Freie Waldorfschulen	z	438	805	438	409	577	654	487	667	781
	m	131	388	203	209	269	378	262	319	300
	w	307	417	235	200	308	276	225	348	481
Förderschulen	z	4 205	5 464	5 614	5 639	5 327	5 532	5 701	5 813	5 903
	m	589	1 091	1 016	989	892	911	999	1 010	992
	w	3 616	4 373	4 598	4 650	4 435	4 621	4 702	4 803	4 911
Berufliche Schulen	z	639	5 559	5 020	4 993	4 639	4 697	4 534	4 312	3 797
	m	138	2 613	2 061	1 950	1 564	1 802	1 717	1 536	1 494
	w	501	2 946	2 959	3 043	3 075	2 895	2 817	2 776	2 303
Teilzeit-Berufsschulen 9)	z	639	5 559	5 020	4 993	4 639	4 697	4 534	4 312	3 587
	m	138	2 613	2 061	1 950	1 564	1 802	1 717	1 536	1 468
	w	501	2 946	2 959	3 043	3 075	2 895	2 817	2 776	2 119
Zusammen		z	5 408	21 575	23 781	26 624	27 676	29 117	29 631	30 362
		m	879	7 289	7 741	8 681	8 759	9 136	9 595	9 730
		w	4 529	14 286	16 040	17 943	18 917	20 036	20 632	20 449
Teilzeit		-	-	-	-	-	-	-	-	-
Allgemeinbildende Schulen	z	652	11 303	11 500	12 160	14 057	15 648	16 590	17 741	17 985
	m	149	3 063	3 035	2 805	3 726	4 332	4 481	5 314	5 440
	w	503	8 240	8 465	9 355	10 331	11 316	12 109	12 427	12 545
Grundschulen 7)	z	-	2 856	3 313	3 206	3 434	4 088	4 228	4 725	4 706
	m	-	279	408	229	378	454	474	707	626
	w	-	2 577	2 905	2 977	3 056	3 634	3 754	4 018	4 080
Schulartunabhängige Orientierungsstufe	z	-	934	1 046	1 160	1 706	1 620	2 051	2 156	2 374
	m	-	161	193	286	422	321	399	459	483
	w	-	773	853	874	1 284	1 299	1 652	1 697	1 891

4.2 Wöchentlich erteilte Unterrichtsstunden nach Beschäftigungsumfang und Geschlecht der Lehrkräfte und nach Schularten *) 1992-2014

Absolute Werte

Beschäftigungsumfang/Schulart/Geschlecht		1992	2007	2008	2009	2010	2011	2012	2013	2014
Schularten mit mehreren Bildungsgängen	z	-	411	546	840	1 065	1 459	1 406	1 842	1 868
	m	-	138	244	412	457	701	566	919	993
	w	-	273	302	428	608	758	840	923	875
Realschulen	z	-	31	-	-	-	-	-	-	-
	m	-	14	-	-	-	-	-	-	-
	w	-	17	-	-	-	-	-	-	-
Gymnasien	z	250	4 735	4 423	4 877	5 156	5 954	6 082	6 093	5 946
	m	149	1 967	1 655	1 572	1 741	2 160	2 225	2 333	2 307
	w	101	2 768	2 768	3 305	3 415	3 794	3 857	3 760	3 639
Integrierte Gesamtschulen	z	-	326	318	396	385	554	347	645	649
	m	-	66	35	21	123	168	104	288	303
	w	-	260	283	375	262	386	243	357	346
Freie Waldorfschulen	z	42	1 244	1 353	1 147	1 616	1 571	2 026	1 770	1 764
	m	-	311	432	266	504	464	662	535	630
	w	42	933	921	881	1 112	1 107	1 364	1 235	1 134
Förderschulen	z	360	766	501	534	695	402	450	510	678
	m	-	127	68	19	101	64	51	73	98
	w	360	639	433	515	594	338	399	437	580
Berufliche Schulen	z	260	1 624	2 079	1 681	2 194	2 342	3 300	2 906	3 001
	m	118	397	619	484	749	674	1 231	1 066	1 027
	w	142	1 227	1 460	1 197	1 445	1 668	2 069	1 840	1 974
Teilzeit-Berufsschulen 9)	z	260	1 624	2 079	1 681	2 194	2 342	3 300	2 906	2 934
	m	118	397	619	484	749	674	1 231	1 066	997
	w	142	1 227	1 460	1 197	1 445	1 668	2 069	1 840	1 937
Zusammen		z	912	12 927	13 579	13 841	16 251	17 990	20 647	20 986
		m	267	3 460	3 654	3 289	4 475	5 006	5 712	6 467
		w	645	9 467	9 925	10 552	11 776	12 984	14 178	14 519
Stundenweise										
Allgemeinbildende Schulen	z	59	2 539	3 199	3 891	3 613	3 466	3 739	2 988	3 314
	m	12	878	1 181	1 584	1 423	1 270	1 230	898	1 048
	w	47	1 661	2 018	2 307	2 190	2 196	2 509	2 090	2 266
Grundschulen 7)	z	27	554	716	855	1 053	907	740	749	860
	m	-	91	211	234	279	196	142	140	162
	w	27	463	505	621	774	711	598	609	698
Schulartunabhängige Orientierungsstufe	z	-	270	259	465	599	455	466	413	418
	m	-	75	127	133	243	133	98	102	117
	w	-	195	132	332	356	322	368	311	301
Schularten mit mehreren Bildungsgängen	z	-	248	386	379	450	524	701	374	406
	m	-	141	170	159	234	273	307	181	167
	w	-	107	216	220	216	251	394	193	239
Realschulen	z	-	28	-	-	-	-	-	-	-
	m	-	15	-	-	-	-	-	-	-
	w	-	13	-	-	-	-	-	-	-
Gymnasien	z	-	1 135	1 193	1 232	1 081	1 227	1 071	978	1 029
	m	-	479	447	572	454	531	472	351	395
	w	-	656	746	660	627	696	599	627	634
Integrierte Gesamtschulen	z	-	56	96	98	129	69	184	57	222
	m	-	21	51	61	74	15	67	29	115
	w	-	35	45	37	55	54	117	28	107
Freie Waldorfschulen	z	-	160	435	792	221	233	472	339	327
	m	-	36	147	383	93	105	120	60	58
	w	-	124	288	409	128	128	352	279	269
Förderschulen	z	32	88	114	70	80	51	105	78	52
	m	12	20	28	42	46	17	24	35	34
	w	20	68	86	28	34	34	81	43	18
Berufliche Schulen	z	273	4 097	4 340	4 102	2 688	2 154	1 076	1 099	840
	m	117	1 544	1 869	2 040	1 461	1 167	455	521	438
	w	156	2 553	2 471	2 062	1 227	987	621	578	402
Teilzeit-Berufsschulen 9)	z	273	4 097	4 340	4 102	2 688	2 154	1 076	1 099	731
	m	117	1 544	1 869	2 040	1 461	1 167	455	521	381
	w	156	2 553	2 471	2 062	1 227	987	621	578	350
Zusammen		z	332	6 636	7 539	7 993	6 301	4 815	4 087	4 154
		m	129	2 422	3 050	3 624	2 884	2 437	1 685	1 419
		w	203	4 214	4 489	4 369	3 417	3 130	2 668	2 668
Bremen 10)										
Vollzeit										
Allgemeinbildende Schulen	z	5 957	6 658	7 002	7 639	7 432	7 338	7 075	7 508	7 508
	m	3 431	3 437	3 455	3 744	3 444	3 609	3 421	3 638	3 638
	w	2 526	3 221	3 547	3 895	3 988	3 729	3 654	3 870	3 870
Schulkindergärten	z	22	43	32	54	64	-	-	-	-
	m	-	5	-	12	-	-	-	-	-
	w	22	38	32	42	64	-	-	-	-
Grundschulen	z	1 222	1 560	1 587	1 975	1 781	1 795	1 784	1 919	1 919
	m	428	364	344	486	348	448	382	392	392
	w	794	1 196	1 243	1 489	1 433	1 347	1 402	1 527	1 527
Schulartunabhängige Orientierungsstufe	z	1 033	-	-	-	-	-	-	-	-
	m	486	-	-	-	-	-	-	-	-
	w	547	-	-	-	-	-	-	-	-
Hauptschulen	z	366	86	27	-	-	-	-	-	-
	m	222	37	-	-	-	-	-	-	-
	w	144	49	27	-	-	-	-	-	-

**4.2 Wöchentlich erteilte Unterrichtsstunden nach Beschäftigungsumfang
und Geschlecht der Lehrkräfte und nach Schularten *) 1992-2014**

Absolute Werte

Beschäftigungsumfang/Schulart/Geschlecht		1992	2007	2008	2009	2010	2011	2012	2013	2014
Schularten mit mehreren Bildungsgängen	z	-	867	1 248	1 519	1 417	1 336	1 187	1 193	1 193
	m	-	413	533	789	674	702	634	640	640
	w	-	454	715	730	743	634	553	553	553
Realschulen	z	557	177	120	-	-	-	-	-	-
	m	456	126	83	-	-	-	-	-	-
	w	101	51	37	-	-	-	-	-	-
Gymnasien	z	1 157	2 262	2 300	2 482	2 460	2 620	2 242	2 482	2 482
	m	791	1 467	1 522	1 621	1 616	1 579	1 369	1 565	1 565
	w	366	795	778	861	844	1 041	873	917	917
Integrierte Gesamtschulen	z	457	601	576	534	469	424	785	796	796
	m	386	324	273	181	119	182	355	363	363
	w	71	277	303	353	350	242	430	433	433
Freie Waldorfschulen	z	747	530	539	528	709	687	601	642	642
	m	446	365	332	315	379	446	401	398	398
	w	301	165	207	213	330	241	200	244	244
Förderschulen	z	396	532	573	547	532	476	476	476	476
	m	216	336	368	340	308	252	280	280	280
	w	180	196	205	207	224	224	196	196	196
Berufliche Schulen	z	578	561	497	548	521	480	596	543	543
	m	461	380	230	211	186	191	223	183	183
	w	117	181	267	337	335	289	373	360	360
Teilzeit-Berufsschulen 2)	z	448	356	409	301	293	365	376	335	335
	m	381	204	189	131	124	161	153	124	124
	w	67	152	220	170	169	204	223	211	211
Berufsvorbereitungsjahr	z	42	45	76	135	107	103	157	155	155
	m	5	45	29	18	25	30	38	32	32
	w	37	-	47	117	82	73	119	123	123
Fachgymnasien	z	-	-	-	100	109	-	-	-	-
	m	-	-	-	50	25	-	-	-	-
	w	-	-	-	50	84	-	-	-	-
Fachschulen	z	88	160	12	12	12	12	63	53	53
	m	75	131	12	12	12	-	32	27	27
	w	13	29	-	-	-	12	31	26	26
Zusammen		z	6 535	7 219	7 499	8 187	7 953	7 818	8 051	8 051
		m	3 892	3 817	3 685	3 955	3 630	3 800	3 644	3 821
		w	2 643	3 402	3 814	4 232	4 323	4 018	4 027	4 230
Teilzeit										
Allgemeinbildende Schulen	z	1 732	3 152	3 299	3 345	3 180	3 354	3 525	3 696	3 696
	m	283	687	753	737	697	715	831	789	789
	w	1 449	2 465	2 546	2 608	2 483	2 639	2 694	2 907	2 907
Schulkindergärten	z	8	-	16	-	-	-	-	-	-
	m	-	-	-	-	-	-	-	-	-
	w	8	-	16	-	-	-	-	-	-
Grundschulen	z	429	703	664	647	781	656	538	540	540
	m	10	-	-	18	43	50	34	46	46
	w	419	703	664	629	738	606	504	494	494
Schulartunabhängige Orientierungsstufe	z	267	-	-	-	-	-	-	-	-
	m	14	-	-	-	-	-	-	-	-
	w	253	-	-	-	-	-	-	-	-
Hauptschulen	z	11	-	-	-	-	-	-	-	-
	m	-	-	-	-	-	-	-	-	-
	w	11	-	-	-	-	-	-	-	-
Schularten mit mehreren Bildungsgängen	z	-	270	344	439	402	478	468	487	487
	m	-	32	38	50	61	72	76	40	40
	w	-	238	306	389	341	406	392	447	447
Realschulen	z	134	36	12	-	-	-	-	-	-
	m	76	4	-	-	-	-	-	-	-
	w	58	32	12	-	-	-	-	-	-
Gymnasien	z	456	1 138	1 237	1 265	1 186	1 208	1 371	1 495	1 495
	m	103	314	208	283	286	210	225	407	407
	w	353	824	1 029	982	900	998	1 146	1 088	1 088
Integrierte Gesamtschulen	z	213	210	225	106	143	178	184	324	324
	m	-	28	136	46	44	106	171	55	55
	w	213	182	89	60	99	72	13	269	269
Freie Waldorfschulen	z	134	641	644	729	514	664	826	712	712
	m	44	253	315	282	207	221	289	205	205
	w	90	388	329	447	307	443	537	507	507
Förderschulen	z	80	154	157	159	154	170	138	138	138
	m	36	56	56	58	56	56	36	36	36
	w	44	98	101	101	98	114	102	102	102
Berufliche Schulen	z	147	208	161	213	211	163	123	179	179
	m	55	81	79	100	87	82	82	82	82
	w	92	127	82	113	124	81	41	97	97
Teilzeit-Berufsschulen 2)	z	138	134	68	122	92	90	75	120	120
	m	46	31	38	39	35	37	37	37	37
	w	92	103	30	83	57	53	38	83	83
Berufsvorbereitungsjahr	z	9	34	52	30	25	28	3	10	10
	m	9	10	-	-	4	-	-	-	-
	w	-	24	52	30	21	28	3	10	10
Fachgymnasien	z	-	-	-	15	46	-	-	-	-
	m	-	-	-	15	-	-	-	-	-
	w	-	-	-	-	46	-	-	-	-

**4.2 Wöchentlich erteilte Unterrichtsstunden nach Beschäftigungsumfang
und Geschlecht der Lehrkräfte und nach Schularten *) 1992-2014**

Absolute Werte

Beschäftigungsumfang/Schulart/Geschlecht		1992	2007	2008	2009	2010	2011	2012	2013	2014
Fachschulen	z	-	40	41	46	48	45	45	49	49
	m	-	40	41	46	48	45	45	45	45
	w	-	-	-	-	-	-	-	4	4
	Zusammen	1 879	3 360	3 460	3 558	3 391	3 517	3 648	3 875	3 875
	z	338	768	832	837	784	797	913	871	871
	m	338	768	832	837	784	797	913	871	871
	w	1 541	2 592	2 628	2 721	2 607	2 720	2 735	3 004	3 004
	Zusammen	1 541	2 592	2 628	2 721	2 607	2 720	2 735	3 004	3 004
Stundenweise										
<i>Allgemeinbildende Schulen</i>	z	312	406	562	574	655	912	798	914	914
	m	90	57	148	146	178	272	232	263	263
	w	222	349	414	428	477	640	566	651	651
Schulkindergärten	z	-	-	-	17	-	-	-	-	-
	m	-	-	-	17	-	-	-	-	-
	w	-	-	-	-	-	-	-	-	-
Grundschulen	z	44	45	119	132	102	143	171	211	211
	m	12	2	9	9	10	30	20	57	57
	w	32	43	110	123	92	113	151	154	154
Schulartunabhängige Orientierungsstufe	z	49	-	-	-	-	-	-	-	-
	m	2	-	-	-	-	-	-	-	-
	w	47	-	-	-	-	-	-	-	-
Hauptschulen	z	13	2	-	-	-	-	-	-	-
	m	-	2	-	-	-	-	-	-	-
	w	13	-	-	-	-	-	-	-	-
Schularten mit mehreren Bildungsgängen	z	-	46	31	52	78	73	61	88	88
	m	-	6	9	14	46	45	34	46	46
	w	-	40	22	38	32	28	27	42	42
Realschulen	z	81	12	20	-	-	-	-	-	-
	m	30	8	5	-	-	-	-	-	-
	w	51	4	15	-	-	-	-	-	-
Gymnasien	z	68	176	278	271	313	549	471	517	517
	m	42	29	111	103	72	178	140	132	132
	w	26	147	167	168	241	371	331	385	385
Integrierte Gesamtschulen	z	8	72	56	49	66	35	44	34	34
	m	4	10	14	15	25	13	20	17	17
	w	4	62	42	34	41	22	24	17	17
Freie Waldorfschulen	z	49	53	58	53	96	112	51	64	64
	m	-	-	-	5	25	6	18	11	11
	w	49	53	58	48	71	106	33	53	53
Förderschulen	z	-	-	-	-	-	-	-	-	-
	m	-	-	-	-	-	-	-	-	-
	w	-	-	-	-	-	-	-	-	-
<i>Berufliche Schulen</i>	z	253	43	273	259	197	262	275	252	252
	m	196	21	176	168	129	166	159	143	143
	w	57	22	97	91	68	96	116	109	109
Teilzeit-Berufsschulen 2)	z	103	43	113	77	50	117	81	80	80
	m	52	21	46	47	20	67	38	38	38
	w	51	22	67	30	30	50	43	42	42
Berufsvorbereitungsjahr	z	-	-	7	-	2	-	5	-	-
	m	-	-	7	-	2	-	5	-	-
	w	-	-	-	-	-	-	-	-	-
Fachgymnasien	z	-	-	-	33	-	-	-	-	-
	m	-	-	-	10	-	-	-	-	-
	w	-	-	-	23	-	-	-	-	-
Fachschulen	z	150	-	153	149	145	145	189	172	172
	m	144	-	123	111	107	99	116	105	105
	w	6	-	30	38	38	46	73	67	67
Zusammen	z	565	449	835	833	852	1 174	1 073	1 166	1 166
	m	286	78	324	314	307	438	391	406	406
	w	279	371	511	519	545	736	682	760	760
Hamburg										
Vollzeit										
<i>Allgemeinbildende Schulen 11)</i>	z	13 537	14 541	20 698	19 821	20 728	20 322	20 483	19 436	20 480
	m	7 012	6 207	9 423	7 967	8 241	8 152	8 218	7 700	7 808
	w	6 525	8 334	11 275	11 854	12 487	12 170	12 265	11 736	12 672
Vorklassen	z	5	331	561	740	520	460	723	529	540
	m	-	41	22	202	205	185	273	26	206
	w	5	290	539	538	315	275	450	503	334
Grundschulen	z	2 814	3 994	4 688	5 513	3 365	4 172	4 922	3 748	4 661
	m	1 109	902	1 622	1 219	1 341	1 674	1 857	620	1 777
	w	1 705	3 092	3 066	4 294	2 024	2 498	3 065	3 128	2 884
Schulartunabhängige Orientierungsstufe	z	-	103	-	29	-	-	-	22	60
	m	-	23	-	-	-	-	-	-	23
	w	-	80	-	29	-	-	-	22	37
Hauptschulen	z	1 253	1 107	1 291	1 249	359	-	-	-	-
	m	494	524	609	589	144	-	-	-	-
	w	759	583	682	660	215	-	-	-	-
Schularten mit mehreren Bildungsgängen	z	-	-	594	1 184	1 195	1 172	496	-	-
	m	-	-	351	557	473	470	187	-	-
	w	-	-	243	627	722	702	309	-	-
Realschulen	z	1 384	1 126	1 358	652	382	-	-	-	-
	m	912	533	593	304	157	-	-	-	-
	w	472	593	765	348	225	-	-	-	-
Gymnasien	z	3 537	3 593	5 134	4 318	3 881	4 569	4 214	4 529	4 553
	m	2 241	2 013	2 943	2 411	1 523	1 833	1 590	2 243	1 736
	w	1 296	1 580	2 191	1 907	2 358	2 736	2 624	2 286	2 817

4.2 Wöchentlich erteilte Unterrichtsstunden nach Beschäftigungsumfang und Geschlecht der Lehrkräfte und nach Schularten *) 1992-2014

Absolute Werte

Beschäftigungsumfang/Schulart/Geschlecht		1992	2007	2008	2009	2010	2011	2012	2013	2014
Integrierte Gesamtschulen 12)	z	-	558	1 210	1 002	5 766	5 317	4 899	6 139	5 499
	m	-	292	654	352	2 289	2 132	1 848	2 575	2 096
	w	-	266	556	650	3 477	3 185	3 051	3 564	3 403
Freie Waldorfschulen	z	3 550	1 942	3 771	3 126	3 195	2 979	3 291	3 164	3 241
	m	1 808	1 069	1 788	1 641	1 273	1 195	1 836	1 781	1 236
	w	1 742	873	1 983	1 485	1 922	1 784	1 455	1 383	2 005
Förderschulen	z	994	1 787	2 005	1 928	1 965	1 571	1 833	1 225	1 768
	m	448	810	798	665	793	630	587	428	674
	w	546	977	1 207	1 263	1 172	941	1 246	797	1 094
Abendgymnasien	z	-	-	86	80	100	82	105	80	158
	m	-	-	43	27	43	33	40	27	60
	w	-	-	43	53	57	49	65	53	98
Berufliche Schulen 13)	z	2 535	840	812	1 077	1 347	1 072	1 643	1 603	1 051
	m	1 794	424	472	562	635	476	856	764	562
	w	741	416	340	515	712	596	787	839	489
Teilzeit-Berufsschulen	z	-	94	236	171	464	215	456	292	182
	m	-	45	166	70	219	98	243	120	97
	w	-	49	70	101	245	117	213	172	85
Berufsfachschulen	z	584	411	308	518	410	349	534	598	402
	m	263	203	157	259	193	155	277	294	215
	w	321	208	151	259	217	194	257	304	187
Fachoberschulen	z	17	-	-	-	-	-	-	-	-
	m	17	-	-	-	-	-	-	-	-
	w	-	-	-	-	-	-	-	-	-
Fachschulen	z	1 934	335	268	388	473	508	653	713	467
	m	1 514	176	149	233	223	223	336	350	250
	w	420	159	119	155	250	285	317	363	217
Zusammen		z	16 072	15 381	21 510	20 898	22 075	21 394	22 126	21 039
		m	8 806	6 631	9 895	8 529	8 876	9 074	8 464	8 370
		w	7 266	8 750	11 615	12 369	12 766	13 052	12 575	13 161
Teilzeit										
Allgemeinbildende Schulen 11)	z	5 224	9 662	6 700	9 766	10 957	10 843	11 080	10 665	11 220
	m	1 033	2 131	1 843	1 947	2 594	2 642	2 372	2 794	2 354
	w	4 191	7 531	4 857	7 819	8 363	8 201	8 708	7 871	8 866
Vorklassen	z	120	290	211	189	284	246	407	199	295
	m	-	21	15	16	75	60	87	-	62
	w	120	269	196	173	209	186	320	199	233
Grundschulen	z	1 966	2 770	1 891	3 067	1 794	2 226	2 769	2 829	2 554
	m	205	322	473	244	429	543	592	409	536
	w	1 761	2 448	1 418	2 823	1 365	1 683	2 177	2 420	2 018
Schulartunabhängige Orientierungsstufe	z	-	71	124	103	-	-	-	17	33
	m	-	8	25	41	-	-	-	-	7
	w	-	63	99	62	-	-	-	17	26
Hauptschulen	z	363	736	596	494	187	-	-	-	-
	m	38	254	154	115	43	-	-	-	-
	w	325	482	442	379	144	-	-	-	-
Schularten mit mehreren Bildungsgängen	z	-	-	322	552	637	625	279	-	-
	m	-	-	57	162	159	152	60	-	-
	w	-	-	265	390	478	473	219	-	-
Realschulen	z	444	748	308	426	216	-	-	-	-
	m	157	258	161	91	54	-	-	-	-
	w	287	490	147	335	162	-	-	-	-
Gymnasien	z	1 114	2 258	978	1 793	2 086	2 438	2 371	2 280	2 494
	m	247	734	406	655	500	594	506	889	523
	w	867	1 524	572	1 138	1 586	1 844	1 865	1 391	1 971
Integrierte Gesamtschulen 12)	z	-	372	288	769	3 019	2 837	2 756	3 293	3 013
	m	-	80	51	153	713	692	589	914	632
	w	-	292	237	616	2 306	2 145	2 167	2 379	2 381
Freie Waldorfschulen	z	1 015	1 054	1 114	1 500	1 668	1 590	1 431	1 249	1 776
	m	300	256	304	297	389	387	268	422	373
	w	715	798	810	1 203	1 279	1 203	1 163	827	1 403
Förderschulen	z	202	1 311	777	837	1 021	838	1 008	758	968
	m	86	167	136	155	221	204	257	160	203
	w	116	1 144	641	682	800	634	751	598	765
Abendgymnasien	z	-	52	91	36	45	43	59	40	87
	m	-	31	61	18	11	10	13	-	18
	w	-	21	30	18	34	33	46	40	69
Berufliche Schulen 13)	z	567	624	833	697	1 457	1 249	1 097	848	1 087
	m	269	137	403	290	361	312	194	315	258
	w	298	487	430	407	1 096	937	903	533	829
Teilzeit-Berufsschulen	z	-	72	242	191	502	250	296	245	189
	m	-	14	139	44	124	59	46	39	45
	w	-	58	103	147	378	191	250	206	144
Berufsfachschulen	z	131	310	316	242	444	436	430	275	416
	m	46	66	125	151	110	116	74	126	99
	w	85	244	191	91	334	320	356	149	317
Fachoberschulen	z	30	-	-	-	-	-	-	-	-
	m	30	-	-	-	-	-	-	-	-
	w	-	-	-	-	-	-	-	-	-
Fachschulen	z	406	242	275	264	511	563	371	328	482
	m	193	57	139	95	127	137	74	150	114
	w	213	185	136	169	384	426	297	178	368
Zusammen		z	5 791	10 286	7 533	10 463	12 414	12 092	11 513	12 307
		m	1 302	2 268	2 246	2 237	2 955	2 954	3 109	2 612
		w	4 489	8 018	5 287	8 226	9 459	9 138	8 404	9 695

4.2 Wöchentlich erteilte Unterrichtsstunden nach Beschäftigungsumfang und Geschlecht der Lehrkräfte und nach Schularten *) 1992-2014

Absolute Werte

Beschäftigungsumfang/Schulart/Geschlecht		1992	2007	2008	2009	2010	2011	2012	2013	2014
Stundenweise										
Allgemeinbildende Schulen 11)	z	683	4 673	840	1 061	793	1 105	1 103	1 455	828
	m	238	1 420	345	362	225	311	374	299	239
	w	445	3 253	495	699	568	794	729	1 156	589
Vorklassen	z	26	83	5	31	23	25	41	26	22
	m	-	-	-	4	6	7	13	-	6
	w	26	83	5	27	17	18	28	26	16
Grundschulen	z	32	708	133	359	132	227	277	274	188
	m	4	64	24	104	37	64	89	49	54
	w	28	644	109	255	95	163	188	225	134
Schulartunabhängige Orientierungsstufe	z	-	19	18	-	-	-	-	-	3
	m	-	2	9	-	-	-	-	-	1
	w	-	17	9	-	-	-	-	-	2
Hauptschulen	z	19	355	59	28	16	-	-	-	-
	m	2	110	34	14	5	-	-	-	-
	w	17	245	25	14	11	-	-	-	-
Schularten mit mehreren Bildungsgängen	z	-	-	20	56	45	64	28	-	-
	m	-	-	7	19	15	18	9	-	-
	w	-	-	13	37	30	46	19	-	-
Realschulen	z	140	361	81	31	20	-	-	-	-
	m	64	112	48	13	7	-	-	-	-
	w	76	249	33	18	13	-	-	-	-
Gymnasien	z	171	865	183	251	143	249	237	313	184
	m	99	320	113	99	37	70	77	113	53
	w	72	545	70	152	106	179	160	200	131
Integrierte Gesamtschulen 12)	z	-	824	-	56	219	289	275	368	222
	m	-	319	-	15	62	82	88	46	64
	w	-	505	-	41	157	207	187	322	158
Freie Waldorfschulen	z	230	1 114	230	136	118	162	208	333	131
	m	65	452	91	51	35	46	84	76	38
	w	165	662	139	85	83	116	124	257	93
Förderschulen	z	65	262	111	66	73	86	31	141	72
	m	4	-	19	22	21	24	12	15	21
	w	61	262	92	44	52	62	19	126	51
Abendgymnasien	z	-	82	-	47	4	3	6	-	6
	m	-	41	-	21	-	-	2	-	2
	w	-	41	-	26	4	3	4	-	4
Berufliche Schulen 13)	z	563	994	353	445	189	367	475	775	584
	m	300	679	176	188	49	168	214	382	331
	w	263	315	177	257	140	199	261	393	253
Teilzeit-Berufsschulen	z	-	108	103	44	65	73	129	86	101
	m	-	71	89	14	17	34	61	26	57
	w	-	37	14	30	48	39	68	60	44
Berufsfachschulen	z	181	483	134	223	58	126	158	291	224
	m	87	325	70	112	15	58	69	139	127
	w	94	158	64	111	43	68	89	152	97
Fachschulen	z	382	403	116	178	66	168	188	398	259
	m	213	283	17	62	17	76	84	217	147
	w	169	120	99	116	49	92	104	181	112
Zusammen	z	1 246	5 667	1 193	1 506	982	1 472	1 578	2 230	1 412
	m	538	2 099	521	550	274	479	588	681	570
	w	708	3 568	672	956	708	993	990	1 549	842
Hessen										
Vollzeit										
Allgemeinbildende Schulen	z	41 818	49 389	50 895	55 415	57 687	60 857	63 920	62 282	65 804
	m	24 616	26 519	26 034	27 634	28 122	28 981	29 237	28 793	29 415
	w	17 202	22 870	24 861	27 781	29 565	31 876	34 683	33 489	36 389
Vorklassen 14)	z	23	-	-	-	-	-	-	-	-
	m	16	-	-	-	-	-	-	-	-
	w	7	-	-	-	-	-	-	-	-
Schulkindergärten 15)	z	133	102	190	270	211	96	199	208	67
	m	16	-	-	50	30	-	-	-	-
	w	117	102	190	220	181	96	199	208	67
Grundschulen 14) 16)	z	1 355	5 104	5 675	6 462	6 694	7 406	8 895	8 119	9 152
	m	231	2 613	2 742	3 088	3 124	3 378	1 430	1 241	1 434
	w	1 124	2 491	2 933	3 374	3 570	4 028	7 465	6 878	7 718
Schulartunabhängige Orientierungsstufe	z	363	610	671	668	742	733	481	663	383
	m	74	323	336	331	360	348	102	125	141
	w	289	287	335	337	382	385	379	538	242
Hauptschulen	z	133	322	323	384	440	425	49	70	-
	m	13	211	205	242	274	261	22	38	-
	w	120	111	118	142	166	164	27	32	-
Realschulen	z	2 178	4 570	4 811	5 203	5 467	5 975	5 334	5 730	5 732
	m	1 393	2 960	3 016	3 241	3 361	3 628	2 632	2 670	2 865
	w	785	1 610	1 795	1 962	2 106	2 347	2 702	3 060	2 867
Gymnasien	z	22 970	21 756	22 137	23 160	23 760	25 172	28 210	26 387	27 801
	m	15 489	11 949	11 570	11 989	12 053	12 522	16 373	15 877	15 430
	w	7 481	9 807	10 567	11 171	11 707	12 650	11 837	10 510	12 371
Integrierte Gesamtschulen 17)	z	3 785	1 574	1 687	2 696	3 909	4 615	4 295	4 888	5 208
	m	2 173	753	687	1 039	1 248	1 328	1 348	1 527	1 624
	w	1 612	821	1 000	1 657	2 661	3 287	2 947	3 361	3 584
Freie Waldorfschulen	z	3 628	5 840	6 147	6 493	6 371	5 946	5 521	6 014	5 732
	m	2 104	3 106	3 160	3 214	3 088	2 939	2 561	2 877	2 803
	w	1 524	2 734	2 987	3 279	3 283	3 007	2 960	3 137	2 929

**4.2 Wöchentlich erteilte Unterrichtsstunden nach Beschäftigungsumfang
und Geschlecht der Lehrkräfte und nach Schularten *) 1992-2014**

Absolute Werte

Beschäftigungsumfang/Schulart/Geschlecht		1992	2007	2008	2009	2010	2011	2012	2013	2014
Förderschulen	z	7 250	9 511	9 254	10 041	10 017	10 415	10 814	10 088	11 564
	m	3 107	4 604	4 318	4 424	4 554	4 545	4 717	4 392	5 072
	w	4 143	4 907	4 936	5 617	5 463	5 870	6 097	5 696	6 492
Abendhauptschulen	z	-	-	-	12	24	24	-	-	56
	m	-	-	-	-	12	10	-	-	46
	w	-	-	-	12	12	14	-	-	10
Abendrealschulen	z	-	-	-	26	52	50	122	115	109
	m	-	-	-	16	18	22	52	46	-
	w	-	-	-	10	34	28	70	69	109
Abendgymnasien 18)	z	-	-	-	-	-	-	-	-	-
	m	-	-	-	-	-	-	-	-	-
	w	-	-	-	-	-	-	-	-	-
Kollegs	z	-	-	-	-	-	-	-	-	-
	m	-	-	-	-	-	-	-	-	-
	w	-	-	-	-	-	-	-	-	-
Berufliche Schulen	z	3 894	3 701	3 579	3 327	3 518	3 526	3 860	3 284	4 050
	m	2 440	1 938	1 788	1 739	1 878	1 819	2 080	1 886	2 193
	w	1 454	1 763	1 791	1 588	1 640	1 707	1 780	1 398	1 857
Teilzeit-Berufsschulen 2) 19)	z	898	376	413	394	386	364	832	685	1 091
	m	826	196	205	205	205	187	448	393	598
	w	72	180	208	189	181	177	384	292	493
Berufsvorbereitungsjahr	z	-	-	-	-	-	-	56	47	70
	m	-	-	-	-	-	-	30	27	39
	w	-	-	-	-	-	-	26	20	31
Berufsgrundbildungsjahr in vollzeitschulischer Form 4) ...	z	-	34	11	8	9	-	-	-	-
	m	-	18	11	8	9	-	-	-	-
	w	-	16	-	-	-	-	-	-	-
Berufsfachschulen	z	994	1 163	1 136	991	1 091	1 037	844	707	1 067
	m	432	609	566	517	581	535	455	406	553
	w	562	554	570	474	510	502	389	301	514
Fachgymnasien	z	175	145	144	142	160	148	116	104	197
	m	154	76	72	74	85	76	63	60	108
	w	21	69	72	68	75	72	53	44	89
Fachoberschulen	z	69	239	250	268	293	305	367	270	494
	m	55	125	125	140	156	157	198	155	275
	w	14	114	125	128	137	148	169	115	219
Fachschulen	z	1 758	1 744	1 625	1 524	1 579	1 672	1 645	1 471	1 131
	m	973	914	809	795	842	864	886	845	620
	w	785	830	816	729	737	808	759	626	511
Zusammen	z	45 712	53 090	54 474	58 742	61 205	64 383	67 780	65 566	69 854
	m	27 056	28 457	27 822	29 373	30 000	30 800	31 317	30 679	31 608
	w	18 656	24 633	26 652	29 369	31 205	33 583	36 463	34 887	38 246
Teilzeit										
Allgemeinbildende Schulen	z	10 798	21 124	22 110	23 238	23 893	24 392	25 397	26 339	26 436
	m	2 432	4 829	5 196	5 451	6 073	5 507	6 183	6 268	6 804
	w	8 366	16 295	16 914	17 787	17 820	18 885	19 214	20 071	19 632
Schulkindergärten 15)	z	-	-	-	-	50	35	60	70	63
	m	-	-	-	-	-	-	16	15	-
	w	-	-	-	-	50	35	44	55	63
Grundschulen 14) 16)	z	336	3 133	3 531	3 798	3 765	3 840	3 055	3 202	3 698
	m	77	426	546	553	576	543	364	639	622
	w	259	2 707	2 985	3 245	3 189	3 297	2 691	2 563	3 076
Schulartunabhängige Orientierungsstufe	z	131	458	511	481	511	465	370	386	424
	m	25	61	78	69	77	64	92	98	166
	w	106	397	433	412	434	401	278	288	258
Hauptschulen	z	11	251	255	287	315	280	20	30	18
	m	11	175	179	201	222	196	-	-	-
	w	-	76	76	86	93	84	20	30	18
Realschulen	z	931	803	857	876	881	888	2 593	2 377	2 490
	m	182	232	261	261	268	262	736	503	551
	w	749	571	596	615	613	626	1 857	1 874	1 939
Gymnasien	z	6 444	9 745	10 033	9 914	9 732	9 507	9 432	10 302	9 482
	m	1 579	2 031	2 248	2 138	2 164	2 015	2 191	2 113	2 302
	w	4 865	7 714	7 785	7 776	7 568	7 492	7 241	8 189	7 180
Integrierte Gesamtschulen 17)	z	883	879	1 065	1 746	2 434	2 678	2 768	2 648	3 058
	m	213	370	419	556	940	672	712	801	1 089
	w	670	509	646	1 190	1 494	2 006	2 056	1 847	1 969
Freie Waldorfschulen	z	942	2 539	2 498	2 312	2 540	2 774	3 445	3 079	3 258
	m	162	738	749	680	852	709	1 027	886	1 067
	w	780	1 801	1 749	1 632	1 688	2 065	2 418	2 193	2 191
Förderschulen	z	1 120	3 316	3 360	3 824	3 623	3 823	3 612	4 175	3 933
	m	183	796	716	993	960	994	1 029	1 199	1 007
	w	937	2 520	2 644	2 831	2 663	2 829	2 583	2 976	2 926
Abendhauptschulen	z	-	-	-	-	14	32	42	70	-
	m	-	-	-	-	-	15	16	14	-
	w	-	-	-	-	14	17	26	56	-
Abendrealschulen	z	-	-	-	-	28	70	-	-	12
	m	-	-	-	-	14	37	-	-	-
	w	-	-	-	-	14	33	-	-	12
Abendgymnasien 18)	z	-	-	-	-	-	-	-	-	-
	m	-	-	-	-	-	-	-	-	-
	w	-	-	-	-	-	-	-	-	-

4.2 Wöchentlich erteilte Unterrichtsstunden nach Beschäftigungsumfang und Geschlecht der Lehrkräfte und nach Schularten *) 1992-2014

Absolute Werte

Beschäftigungsumfang/Schulart/Geschlecht		1992	2007	2008	2009	2010	2011	2012	2013	2014
Kollegs	z	-	-	-	-	-	-	-	-	-
	m	-	-	-	-	-	-	-	-	-
	w	-	-	-	-	-	-	-	-	-
Berufliche Schulen	z	880	2 393	2 209	2 602	2 754	2 844	2 917	3 265	3 065
	m	165	610	684	750	777	953	834	983	968
	w	715	1 783	1 525	1 852	1 977	1 891	2 083	2 282	2 097
Teilzeit-Berufsschulen 2) 19)	z	126	243	255	308	302	293	629	681	626
	m	43	60	77	86	82	96	181	205	198
	w	83	183	178	222	220	197	448	476	428
Berufsvorbereitungsjahr	z	-	-	-	-	-	-	42	47	41
	m	-	-	-	-	-	-	12	14	13
	w	-	-	-	-	-	-	30	33	28
Berufsgrundbildungsjahr in vollzeitschulischer Form 4) ...	z	-	22	7	6	7	-	-	-	-
	m	-	6	7	6	7	-	-	-	-
	w	-	16	-	-	-	-	-	-	-
Berufsfachschulen	z	412	752	701	775	854	836	638	703	617
	m	29	192	216	223	240	280	182	212	195
	w	383	560	485	552	614	556	456	491	422
Fachgymnasien	z	82	93	88	110	124	118	88	103	113
	m	42	24	27	32	35	40	25	31	36
	w	40	69	61	78	89	78	63	72	77
Fachoberschulen	z	-	155	155	210	230	246	277	269	285
	m	-	39	48	60	64	82	79	81	90
	w	-	116	107	150	166	164	198	188	195
Fachschulen	z	260	1 128	1 003	1 193	1 237	1 351	1 243	1 462	1 383
	m	51	289	309	343	349	455	355	440	436
	w	209	839	694	850	888	896	888	1 022	947
Zusammen		z	11 678	23 517	24 319	25 840	26 647	27 236	28 314	29 501
		m	2 597	5 439	5 880	6 201	6 850	6 460	7 017	7 772
		w	9 081	18 078	18 439	19 639	19 797	20 776	21 297	21 729
Stundenweise										
Allgemeinbildende Schulen	z	1 919	4 241	4 708	4 958	4 839	4 473	4 726	4 444	4 341
	m	868	1 520	1 733	1 780	1 809	1 535	1 731	1 696	1 531
	w	1 051	2 721	2 975	3 178	3 030	2 938	2 995	2 748	2 810
Schulkindergärten 15)	z	30	-	51	-	16	-	-	-	8
	m	-	-	-	-	-	-	-	-	-
	w	30	-	51	-	16	-	-	-	8
Grundschulen 14) 16)	z	29	553	613	735	701	629	787	331	373
	m	18	74	110	113	127	97	215	116	81
	w	11	479	503	622	574	532	572	215	292
Schulartunabhängige Orientierungsstufe	z	6	45	49	51	52	42	6	-	13
	m	-	5	7	6	8	6	-	-	7
	w	6	40	42	45	44	36	6	-	6
Hauptschulen	z	6	47	47	59	62	49	32	-	56
	m	-	22	23	28	30	23	8	-	8
	w	6	25	24	31	32	26	24	-	48
Realschulen	z	41	269	282	321	311	276	491	744	609
	m	5	48	62	62	69	54	112	225	193
	w	36	221	220	259	242	222	379	519	416
Gymnasien	z	1 190	2 196	2 229	2 458	2 323	1 996	2 142	1 908	2 106
	m	562	864	949	1 003	994	816	873	750	731
	w	628	1 332	1 280	1 455	1 329	1 180	1 269	1 158	1 375
Integrierte Gesamtschulen 17)	z	145	221	245	192	113	383	285	357	353
	m	40	56	99	82	52	104	89	105	112
	w	105	165	146	110	61	279	196	252	241
Freie Waldorfschulen	z	236	373	567	497	524	467	299	300	281
	m	47	159	164	131	155	113	83	66	73
	w	189	214	403	366	369	354	216	234	208
Förderschulen	z	33	332	400	372	454	376	423	579	301
	m	18	119	120	124	155	127	148	239	125
	w	15	213	280	248	299	249	275	340	176
Abendhauptschulen	z	-	-	-	14	18	8	8	-	-
	m	-	-	-	14	13	-	8	-	-
	w	-	-	-	-	5	8	-	-	-
Abendrealschulen	z	20	-	-	40	54	16	34	6	22
	m	9	-	-	32	31	-	10	4	10
	w	11	-	-	8	23	16	24	2	12
Abendgymnasien 18)	z	183	205	225	219	211	231	219	219	219
	m	169	173	199	185	175	195	185	191	191
	w	14	32	26	34	36	36	34	28	28
Kollegs	z	-	-	-	-	-	-	-	-	-
	m	-	-	-	-	-	-	-	-	-
	w	-	-	-	-	-	-	-	-	-
Berufliche Schulen	z	779	1 534	1 599	1 357	1 603	1 961	2 000	2 481	2 319
	m	444	676	733	657	761	910	963	1 176	1 102
	w	335	858	866	700	842	1 051	1 037	1 305	1 217
Teilzeit-Berufsschulen 2) 19)	z	199	390	448	390	429	496	431	517	473
	m	171	303	348	307	336	387	207	245	225
	w	28	87	100	83	93	109	224	272	248
Berufsvorbereitungsjahr	z	-	30	39	28	50	75	29	36	31
	m	-	30	39	28	50	75	14	17	15
	w	-	-	-	-	-	-	15	19	16

4.2 Wöchentlich erteilte Unterrichtsstunden nach Beschäftigungsumfang und Geschlecht der Lehrkräfte und nach Schularten *) 1992-2014

Absolute Werte

Beschäftigungsumfang/Schulart/Geschlecht		1992	2007	2008	2009	2010	2011	2012	2013	2014
Berufsbildungsjahr in vollzeitschulischer Form 4) ...	z	-	12	4	3	4	-	-	-	-
	m	-	4	4	3	4	-	-	-	-
	w	-	8	-	-	-	-	-	-	-
Berufsfachschulen	z	226	393	402	320	395	460	438	534	467
	m	110	124	127	112	134	152	211	253	222
	w	116	269	275	208	261	308	227	281	245
Fachgymnasien	z	29	48	50	45	57	64	60	78	86
	m	7	15	16	16	20	22	29	37	41
	w	22	33	34	29	37	42	31	41	45
Fachoberschulen	z	-	80	88	86	105	134	190	204	216
	m	-	25	28	30	35	44	92	97	102
	w	-	55	60	56	70	90	98	107	114
Fachschulen	z	325	581	568	485	563	732	852	1 112	1 046
	m	156	175	171	161	182	230	410	527	497
	w	169	406	397	324	381	502	442	585	549
Zusammen		2 698	5 775	6 307	6 315	6 442	6 434	6 726	6 925	6 660
		1 312	2 196	2 466	2 437	2 570	2 445	2 694	2 872	2 633
		1 386	3 579	3 841	3 878	3 872	3 989	4 032	4 053	4 027
Mecklenburg-Vorpommern										
Vollzeit										
<i>Allgemeinbildende Schulen 20)</i>	z	-	8 974	9 590	10 840	12 013	13 114	13 114	11 538	12 666
	m	-	2 468	2 646	2 830	3 188	3 737	3 737	3 205	3 302
	w	-	6 506	6 944	8 010	8 825	9 377	9 377	8 333	9 364
Vorklassen	z	-	-	-	-	-	-	-	-	-
	w	-	-	-	-	-	-	-	-	-
Schulkindergärten	z	-	-	-	-	-	-	-	-	-
	w	-	-	-	-	-	-	-	-	-
Grundschulen	z	-	2 054	2 329	2 720	2 946	3 505	3 505	3 064	3 056
	m	-	187	148	237	281	362	362	266	229
	w	-	1 867	2 181	2 483	2 665	3 143	3 143	2 798	2 827
Hauptschulen	z	-	-	-	-	-	-	-	-	-
	m	-	-	-	-	-	-	-	-	-
	w	-	-	-	-	-	-	-	-	-
Schularten mit mehreren Bildungsgängen	z	-	1 062	1 043	1 488	1 722	2 096	2 096	1 568	1 695
	m	-	296	404	544	470	670	670	478	503
	w	-	766	639	944	1 252	1 426	1 426	1 090	1 192
Realschulen	z	-	-	-	-	-	-	-	-	-
	m	-	-	-	-	-	-	-	-	-
	w	-	-	-	-	-	-	-	-	-
Gymnasien	z	-	1 977	2 049	2 441	2 793	2 859	2 859	2 077	3 341
	m	-	1 079	1 088	1 136	1 248	1 315	1 315	1 060	1 407
	w	-	898	961	1 305	1 545	1 544	1 544	1 017	1 934
Integrierte Gesamtschulen	z	-	806	1 173	1 294	1 625	1 762	1 762	1 724	1 500
	m	-	202	313	281	494	635	635	685	536
	w	-	604	860	1 013	1 131	1 127	1 127	1 039	964
Freie Waldorfschulen	z	-	657	654	695	680	587	587	729	729
	m	-	295	316	292	298	316	316	322	324
	w	-	362	338	403	382	271	271	407	405
Förderschulen	z	-	2 418	2 342	2 202	2 247	2 305	2 305	2 376	2 345
	m	-	409	377	340	397	439	439	394	303
	w	-	2 009	1 965	1 862	1 850	1 866	1 866	1 982	2 042
<i>Berufliche Schulen 21)</i>	z	397	3 990	4 059	3 934	3 838	3 545	3 812	-	-
	m	173	774	918	751	1 083	855	1 059	-	-
	w	224	3 216	3 141	3 183	2 755	2 690	2 753	-	-
Teilzeit-Berufsschulen	z	363	46	62	-	-	-	-	-	-
	m	159	3	3	-	-	-	-	-	-
	w	204	43	59	-	-	-	-	-	-
Berufsvorbereitungsjahr	z	2	14	24	17	-	-	-	-	-
	m	-	12	22	15	-	-	-	-	-
	w	2	2	2	2	-	-	-	-	-
Berufsfachschulen	z	16	3 542	3 581	3 306	3 179	3 014	3 387	-	-
	m	12	587	757	611	723	638	928	-	-
	w	4	2 955	2 824	2 695	2 456	2 376	2 459	-	-
Fachoberschulen	z	-	-	-	-	-	-	-	-	-
	m	-	-	-	-	-	-	-	-	-
	w	-	-	-	-	-	-	-	-	-
Fachschulen	z	16	388	392	611	659	531	425	-	-
	m	2	172	136	125	360	217	131	-	-
	w	14	216	256	486	299	314	294	-	-
Zusammen		397	12 964	13 649	14 774	15 851	16 659	16 926	11 538	12 666
		173	3 242	3 564	3 581	4 271	4 592	4 796	3 205	3 302
		224	9 722	10 085	11 193	11 580	12 067	12 130	8 333	9 364
Teilzeit										
<i>Allgemeinbildende Schulen 20)</i>	z	-	8 256	9 050	9 507	10 020	10 301	10 301	8 774	11 362
	m	-	1 322	1 439	1 656	1 789	1 750	1 750	1 581	2 406
	w	-	6 934	7 611	7 851	8 231	8 551	8 551	7 193	8 956
Schulkindergärten	z	-	-	-	-	-	-	-	-	-
	w	-	-	-	-	-	-	-	-	-
Grundschulen	z	-	3 637	3 889	3 896	3 838	3 376	3 376	3 226	3 515
	m	-	274	284	237	227	202	202	358	351
	w	-	3 363	3 605	3 659	3 611	3 174	3 174	2 868	3 164
Hauptschulen	z	-	-	-	-	-	-	-	-	-
	w	-	-	-	-	-	-	-	-	-

4.2 Wöchentlich erteilte Unterrichtsstunden nach Beschäftigungsumfang und Geschlecht der Lehrkräfte und nach Schularten *) 1992-2014

Absolute Werte

Beschäftigungsumfang/Schulart/Geschlecht		1992	2007	2008	2009	2010	2011	2012	2013	2014
Schularten mit mehreren Bildungsgängen	z	-	1 534	1 436	1 513	1 984	2 013	2 013	1 678	2 155
	m	-	340	211	271	492	363	363	309	452
	w	-	1 194	1 225	1 242	1 492	1 650	1 650	1 369	1 703
Realschulen	z	-	-	-	-	-	-	-	-	-
	m	-	-	-	-	-	-	-	-	-
	w	-	-	-	-	-	-	-	-	-
Gymnasien	z	-	1 008	1 681	1 739	2 006	2 490	2 490	1 460	2 640
	m	-	250	523	514	578	612	612	357	756
	w	-	758	1 158	1 225	1 428	1 878	1 878	1 103	1 884
Integrierte Gesamtschulen	z	-	1 247	1 256	1 390	1 327	1 502	1 502	1 384	2 008
	m	-	242	194	361	245	379	379	316	639
	w	-	1 005	1 062	1 029	1 082	1 123	1 123	1 068	1 369
Freie Waldorfschulen	z	-	513	516	515	517	605	605	650	643
	m	-	190	191	188	190	158	158	173	170
	w	-	323	325	327	327	447	447	477	473
Förderschulen	z	-	317	272	454	348	315	315	376	401
	m	-	26	36	85	57	36	36	68	38
	w	-	291	236	369	291	279	279	308	363
Berufliche Schulen 21)	z	32	1 016	1 323	1 390	1 283	1 503	2 397	-	-
	m	13	416	449	380	256	208	576	-	-
	w	19	600	874	1 010	1 027	1 295	1 821	-	-
Teilzeit-Berufsschulen	z	10	-	-	-	-	-	-	-	-
	m	10	-	-	-	-	-	-	-	-
	w	-	-	-	-	-	-	-	-	-
Berufsvorbereitungsjahr	z	6	6	6	3	-	-	-	-	-
	m	1	3	-	-	-	-	-	-	-
	w	5	3	6	3	-	-	-	-	-
Berufsfachschulen	z	4	932	1 108	895	852	1 173	2 047	-	-
	m	-	399	399	246	157	185	509	-	-
	w	4	533	709	649	695	988	1 538	-	-
Fachschulen	z	12	78	209	492	431	330	350	-	-
	m	2	14	50	134	99	23	67	-	-
	w	10	64	159	358	332	307	283	-	-
Zusammen	z	32	9 272	10 373	10 897	11 303	11 804	12 698	8 774	11 362
	m	13	1 738	1 888	2 036	2 045	1 958	2 326	1 581	2 406
	w	19	7 534	8 485	8 861	9 258	9 846	10 372	7 193	8 956
Stundenweise										
Allgemeinbildende Schulen 20)	z	-	2 094	2 443	2 468	2 402	2 684	2 684	1 702	1 863
	m	-	647	777	709	684	648	648	455	506
	w	-	1 447	1 666	1 759	1 718	2 036	2 036	1 247	1 357
Grundschulen	z	-	672	820	870	910	940	940	759	690
	m	-	113	163	154	150	135	135	131	129
	w	-	559	657	716	760	805	805	628	561
Hauptschulen	z	-	-	-	-	-	-	-	-	-
	m	-	-	-	-	-	-	-	-	-
	w	-	-	-	-	-	-	-	-	-
Schularten mit mehreren Bildungsgängen	z	-	672	803	756	590	655	655	454	395
	m	-	247	323	255	212	168	168	156	114
	w	-	425	480	501	378	487	487	298	281
Realschulen	z	-	-	-	-	-	-	-	-	-
	m	-	-	-	-	-	-	-	-	-
	w	-	-	-	-	-	-	-	-	-
Gymnasien	z	-	228	348	400	387	490	490	161	474
	m	-	130	148	179	178	199	199	80	193
	w	-	98	200	221	209	291	291	81	281
Integrierte Gesamtschulen	z	-	430	381	361	439	489	489	240	207
	m	-	122	106	96	139	121	121	72	55
	w	-	308	275	265	300	368	368	168	152
Freie Waldorfschulen	z	-	81	69	70	54	91	91	66	63
	m	-	33	25	25	5	23	23	16	15
	w	-	48	44	45	49	68	68	50	48
Förderschulen	z	-	11	22	11	22	19	19	22	34
	m	-	2	12	-	-	2	2	-	-
	w	-	9	10	11	22	17	17	22	34
Berufliche Schulen 21)	z	26	2 826	2 770	2 842	3 513	3 947	2 482	-	-
	m	14	1 355	1 330	1 321	1 573	2 039	1 119	-	-
	w	12	1 471	1 440	1 521	1 940	1 908	1 363	-	-
Teilzeit-Berufsschulen	z	6	44	54	-	-	-	-	-	-
	m	4	15	14	-	-	-	-	-	-
	w	2	29	40	-	-	-	-	-	-
Berufsvorbereitungsjahr	z	-	14	36	14	-	-	-	-	-
	m	-	-	-	-	-	-	-	-	-
	w	-	14	36	14	-	-	-	-	-
Berufsfachschulen	z	10	2 657	2 478	2 584	3 048	3 590	2 122	-	-
	m	6	1 282	1 220	1 202	1 467	1 901	977	-	-
	w	4	1 375	1 258	1 382	1 581	1 689	1 145	-	-
Fachschulen	z	10	111	202	244	465	357	360	-	-
	m	4	58	96	119	106	138	142	-	-
	w	6	53	106	125	359	219	218	-	-
Zusammen	z	26	4 920	5 213	5 310	5 915	6 631	5 166	1 702	1 863
	m	14	2 002	2 107	2 030	2 257	2 687	1 767	455	506
	w	12	2 918	3 106	3 280	3 658	3 944	3 399	1 247	1 357

4.2 Wöchentlich erteilte Unterrichtsstunden nach Beschäftigungsumfang und Geschlecht der Lehrkräfte und nach Schularten *) 1992-2014

Absolute Werte

Beschäftigungsumfang/Schulart/Geschlecht		1992	2007	2008	2009	2010	2011	2012	2013	2014
Niedersachsen 22)										
Vollzeit										
<i>Allgemeinbildende Schulen</i>	<i>z</i>	<i>49 429</i>	<i>57 053</i>	<i>57 859</i>	<i>58 686</i>	<i>60 327</i>	<i>58 845</i>	<i>62 001</i>	<i>64 399</i>	<i>59 756</i>
	<i>m</i>	<i>30 865</i>	<i>31 627</i>	<i>31 747</i>	<i>31 183</i>	<i>31 810</i>	<i>30 599</i>	<i>31 075</i>	<i>32 219</i>	<i>29 744</i>
	<i>w</i>	<i>18 564</i>	<i>25 426</i>	<i>26 112</i>	<i>27 503</i>	<i>28 517</i>	<i>28 246</i>	<i>30 926</i>	<i>32 180</i>	<i>30 012</i>
Vorklassen	<i>z</i>	41	-	-	-	-	-	-	-	-
	<i>m</i>	20	-	-	-	-	-	-	-	-
	<i>w</i>	21	-	-	-	-	-	-	-	-
Schulkindergärten	<i>z</i>	48	-	68	28	71	78	40	2	-
	<i>m</i>	-	-	-	-	-	-	-	-	-
	<i>w</i>	48	-	68	28	71	78	40	2	-
Grundschulen	<i>z</i>	428	1 182	1 278	1 981	1 922	1 947	2 282	2 528	2 661
	<i>m</i>	150	249	282	374	310	247	217	335	539
	<i>w</i>	278	933	996	1 607	1 612	1 700	2 065	2 193	2 122
Schulartunabhängige Orientierungsstufe	<i>z</i>	5 187	-	-	-	-	-	-	-	-
	<i>m</i>	2 750	-	-	-	-	-	-	-	-
	<i>w</i>	2 437	-	-	-	-	-	-	-	-
Hauptschulen	<i>z</i>	4 973	4 498	4 363	4 277	4 066	3 717	3 281	2 881	2 045
	<i>m</i>	3 389	2 850	2 582	2 488	2 391	2 201	1 822	1 660	1 195
	<i>w</i>	1 584	1 648	1 781	1 789	1 675	1 516	1 459	1 221	850
Schularten mit mehreren Bildungsgängen	<i>z</i>	-	-	-	-	-	32	2 021	3 462	5 414
	<i>m</i>	-	-	-	-	-	11	909	1 447	2 474
	<i>w</i>	-	-	-	-	-	21	1 112	2 015	2 940
Realschulen	<i>z</i>	3 994	6 246	6 584	6 439	6 526	6 513	5 975	5 519	4 750
	<i>m</i>	2 617	3 538	3 638	3 452	3 421	3 482	3 065	2 818	2 411
	<i>w</i>	1 377	2 708	2 946	2 987	3 105	3 031	2 910	2 701	2 339
Gymnasien	<i>z</i>	19 809	23 220	23 545	23 689	24 896	22 733	22 859	22 636	22 541
	<i>m</i>	14 067	14 677	14 935	14 514	15 140	13 849	14 016	13 975	13 373
	<i>w</i>	5 742	8 543	8 610	9 175	9 756	8 884	8 843	8 661	9 168
Integrierte Gesamtschulen	<i>z</i>	-	1 683	1 868	1 941	2 279	3 010	3 981	4 806	3 328
	<i>m</i>	-	539	739	737	958	1 347	1 756	2 240	1 700
	<i>w</i>	-	1 144	1 129	1 204	1 321	1 663	2 225	2 566	1 628
Freie Waldorfschulen	<i>z</i>	5 789	5 869	5 869	5 799	5 697	5 896	4 602	4 978	2 844
	<i>m</i>	3 608	3 680	3 536	3 480	3 419	3 288	2 431	2 629	1 438
	<i>w</i>	2 181	2 189	2 333	2 319	2 278	2 608	2 171	2 349	1 406
Förderschulen	<i>z</i>	9 160	14 355	14 284	14 532	14 870	14 919	16 960	17 587	16 173
	<i>m</i>	4 264	6 094	6 035	6 138	6 171	6 174	6 859	7 115	6 614
	<i>w</i>	4 896	8 261	8 249	8 394	8 699	8 745	10 101	10 472	9 559
<i>Berufliche Schulen</i>	<i>z</i>	<i>10 484</i>	<i>10 722</i>	<i>10 173</i>	<i>9 923</i>	<i>9 526</i>	<i>9 469</i>	<i>11 900</i>	<i>12 571</i>	<i>10 619</i>
	<i>m</i>	<i>6 170</i>	<i>4 983</i>	<i>4 988</i>	<i>4 889</i>	<i>4 645</i>	<i>4 572</i>	<i>5 016</i>	<i>5 186</i>	<i>4 374</i>
	<i>w</i>	<i>4 314</i>	<i>5 739</i>	<i>5 185</i>	<i>5 034</i>	<i>4 881</i>	<i>4 897</i>	<i>6 884</i>	<i>7 385</i>	<i>6 245</i>
Teilzeit-Berufsschulen 2)	<i>z</i>	123	314	309	297	271	253	220	185	158
	<i>m</i>	111	263	281	263	236	218	186	149	122
	<i>w</i>	12	51	28	34	35	35	34	36	36
Berufsvorbereitungsjahr	<i>z</i>	382	1 019	932	930	913	841	616	913	817
	<i>m</i>	289	624	629	645	597	548	428	598	567
	<i>w</i>	93	395	303	285	316	293	188	315	250
Berufsgrundbildungsjahr in vollzeitschulischer Form 4) ...	<i>z</i>	124	149	121	-	-	-	-	-	-
	<i>m</i>	124	147	119	-	-	-	-	-	-
	<i>w</i>	-	2	2	-	-	-	-	-	-
Berufsfachschulen	<i>z</i>	4 569	7 008	6 382	6 081	5 725	5 695	7 559	7 596	6 319
	<i>m</i>	2 234	2 447	2 386	2 240	2 052	2 111	2 438	2 300	1 861
	<i>w</i>	2 335	4 561	3 996	3 841	3 673	3 584	5 121	5 296	4 458
Berufsoberschulen/Technische Oberschulen	<i>z</i>	-	2	3	3	10	21	19	22	19
	<i>m</i>	-	2	3	3	10	17	16	13	12
	<i>w</i>	-	-	-	-	-	4	3	9	7
Fachoberschulen	<i>z</i>	334	710	928	937	871	905	921	1 018	957
	<i>m</i>	255	479	619	595	563	550	483	587	484
	<i>w</i>	79	231	309	342	308	355	438	431	473
Fachschulen	<i>z</i>	4 881	1 520	1 498	1 675	1 736	1 754	2 565	2 837	2 349
	<i>m</i>	3 114	1 021	951	1 143	1 187	1 128	1 465	1 539	1 328
	<i>w</i>	1 767	499	547	532	549	626	1 100	1 298	1 021
Fachakademien/Berufsakademien 23)	<i>z</i>	71	-	-	-	-	-	-	-	-
	<i>m</i>	43	-	-	-	-	-	-	-	-
	<i>w</i>	28	-	-	-	-	-	-	-	-
Zusammen	z	59 913	67 775	68 032	68 609	69 853	68 314	73 901	76 970	70 375
	m	37 035	36 610	36 735	36 072	36 455	35 171	36 091	37 405	34 118
	w	22 878	31 165	31 297	32 537	33 398	33 143	37 810	39 565	36 257
Teilzeit										
<i>Allgemeinbildende Schulen</i>	<i>z</i>	<i>17 233</i>	<i>27 874</i>	<i>29 644</i>	<i>31 312</i>	<i>32 944</i>	<i>33 834</i>	<i>32 190</i>	<i>33 998</i>	<i>38 260</i>
	<i>m</i>	<i>4 013</i>	<i>7 127</i>	<i>7 986</i>	<i>8 894</i>	<i>9 358</i>	<i>9 691</i>	<i>9 005</i>	<i>9 143</i>	<i>11 644</i>
	<i>w</i>	<i>13 220</i>	<i>20 747</i>	<i>21 658</i>	<i>22 418</i>	<i>23 586</i>	<i>24 143</i>	<i>23 185</i>	<i>24 855</i>	<i>26 616</i>
Vorklassen	<i>z</i>	11	-	-	-	-	-	-	-	-
	<i>m</i>	3	-	-	-	-	-	-	-	-
	<i>w</i>	8	-	-	-	-	-	-	-	-
Schulkindergärten	<i>z</i>	20	-	-	-	-	-	33	66	68
	<i>m</i>	20	-	-	-	-	-	33	66	68
	<i>w</i>	20	-	-	-	-	-	33	66	68
Grundschulen	<i>z</i>	201	802	1 057	915	1 068	1 505	1 114	1 179	1 356
	<i>m</i>	77	16	82	26	124	138	131	123	138
	<i>w</i>	124	786	975	889	944	1 367	983	1 056	1 218
Schulartunabhängige Orientierungsstufe	<i>z</i>	2 645	-	-	-	-	-	-	-	-
	<i>m</i>	289	-	-	-	-	-	-	-	-
	<i>w</i>	2 356	-	-	-	-	-	-	-	-

**4.2 Wöchentlich erteilte Unterrichtsstunden nach Beschäftigungsumfang
und Geschlecht der Lehrkräfte und nach Schularten *) 1992-2014**
Absolute Werte

Beschäftigungsumfang/Schulart/Geschlecht		1992	2007	2008	2009	2010	2011	2012	2013	2014
Hauptschulen	z	1 479	2 737	2 543	2 467	2 304	2 047	1 183	924	780
	m	191	342	380	432	436	386	160	119	104
	w	1 288	2 395	2 163	2 035	1 868	1 661	1 023	805	676
Schularten mit mehreren Bildungsgängen	z	-	-	-	-	-	37	1 062	1 955	2 292
	m	-	-	-	-	-	4	97	236	301
	w	-	-	-	-	-	33	965	1 719	1 991
Realschulen	z	1 706	4 393	4 638	4 866	4 933	4 959	3 371	3 019	2 128
	m	281	770	816	990	1 044	1 092	660	659	416
	w	1 425	3 623	3 822	3 876	3 889	3 867	2 711	2 360	1 712
Gymnasien	z	6 868	9 513	10 198	10 807	11 238	11 155	11 559	12 973	12 823
	m	2 126	2 684	2 925	3 274	3 384	3 475	3 347	3 664	3 983
	w	4 742	6 829	7 273	7 533	7 854	7 680	8 212	9 309	8 840
Integrierte Gesamtschulen	z	-	1 443	1 448	1 601	1 838	2 115	2 408	2 860	5 057
	m	-	773	809	842	859	896	728	868	1 957
	w	-	670	639	759	979	1 219	1 680	1 992	3 100
Freie Waldorfschulen	z	2 181	4 069	4 306	4 726	4 948	5 202	6 785	6 764	8 389
	m	552	1 187	1 347	1 510	1 513	1 645	2 480	2 318	3 293
	w	1 629	2 882	2 959	3 216	3 435	3 557	4 305	4 446	5 096
Förderschulen	z	2 122	4 917	5 454	5 930	6 615	6 814	4 675	4 258	5 367
	m	494	1 355	1 627	1 820	1 998	2 055	1 402	1 156	1 452
	w	1 628	3 562	3 827	4 110	4 617	4 759	3 273	3 102	3 915
Berufliche Schulen	z	8 919	11 285	11 617	12 284	12 814	13 035	10 877	10 919	12 201
	m	3 042	2 683	2 878	3 124	3 072	3 303	2 732	2 730	3 002
	w	5 877	8 602	8 739	9 160	9 742	9 732	8 145	8 189	9 199
Teilzeit-Berufsschulen 2)	z	104	33	24	67	60	78	40	35	37
	m	38	17	15	43	17	42	13	19	23
	w	66	16	9	24	43	36	27	16	14
Berufsvorbereitungsjahr	z	166	275	342	373	315	335	476	398	252
	m	103	103	110	114	112	116	223	148	108
	w	63	172	232	259	203	219	253	250	144
Berufsgrundbildungsjahr in vollzeitschulischer Form 4) ...	z	159	-	2	-	-	-	-	-	-
	m	149	-	-	-	-	-	-	-	-
	w	10	-	2	-	-	-	-	-	-
Berufsfachschulen	z	4 209	8 054	8 217	8 498	8 938	8 919	7 183	7 355	8 032
	m	1 209	1 612	1 644	1 852	1 905	1 889	1 455	1 579	1 679
	w	3 000	6 442	6 573	6 646	7 033	7 030	5 728	5 776	6 353
Berufsoberschulen/Technische Oberschulen	z	-	31	29	25	32	51	39	37	43
	m	-	17	17	13	16	18	7	10	17
	w	-	14	12	12	16	33	32	27	26
Fachgymnasien	z	-	-	-	-	4	37	-	14	39
	m	-	-	-	-	-	12	-	-	-
	w	-	-	-	-	4	25	-	14	39
Fachoberschulen	z	217	666	571	678	754	784	769	692	781
	m	113	208	182	239	222	292	298	225	296
	w	104	458	389	439	532	492	471	467	485
Fachschulen	z	3 990	2 226	2 432	2 643	2 711	2 831	2 370	2 388	3 017
	m	1 386	726	910	863	800	934	736	749	879
	w	2 604	1 500	1 522	1 780	1 911	1 897	1 634	1 639	2 138
Fachakademien/Berufsakademien 23)	z	74	-	-	-	-	-	-	-	-
	m	44	-	-	-	-	-	-	-	-
	w	30	-	-	-	-	-	-	-	-
Zusammen		z	26 152	39 159	41 261	43 596	45 758	46 869	43 067	44 917
		m	7 055	9 810	10 864	12 018	12 430	12 994	11 737	11 873
		w	19 097	29 349	30 397	31 578	33 328	33 875	31 330	33 044
Stundenweise										
Allgemeinbildende Schulen	z	1 096	5 001	5 245	5 225	5 419	5 763	5 217	4 857	6 913
	m	272	1 486	1 452	1 361	1 411	1 601	1 585	1 594	1 845
	w	824	3 515	3 793	3 864	4 008	4 162	3 632	3 263	5 068
Vorklassen	z	-	-	-	-	-	-	-	-	-
	m	-	-	-	-	-	-	-	-	-
	w	-	-	-	-	-	-	-	-	-
Grundschulen	z	18	219	172	196	240	264	333	255	316
	m	-	37	23	10	47	45	104	63	29
	w	18	182	149	186	193	219	229	192	287
Schulartunabhängige Orientierungsstufe	z	60	-	-	-	-	-	-	-	-
	m	2	-	-	-	-	-	-	-	-
	w	58	-	-	-	-	-	-	-	-
Hauptschulen	z	56	229	294	248	225	210	133	130	182
	m	-	65	95	66	55	43	33	36	49
	w	56	164	199	182	170	167	100	94	133
Schularten mit mehreren Bildungsgängen	z	-	-	-	-	-	6	119	110	270
	m	-	-	-	-	-	-	53	35	41
	w	-	-	-	-	-	6	66	75	229
Realschulen	z	13	451	479	414	639	686	604	450	622
	m	-	98	169	98	154	205	172	138	193
	w	13	353	310	316	485	481	432	312	429
Gymnasien	z	354	1 811	1 791	2 073	1 981	2 057	2 211	2 130	3 021
	m	157	692	580	674	639	740	666	792	835
	w	197	1 119	1 211	1 399	1 342	1 317	1 545	1 338	2 186
Integrierte Gesamtschulen	z	-	246	317	285	380	374	370	366	633
	m	-	34	70	50	38	45	82	79	143
	w	-	212	247	235	342	329	288	287	490

**4.2 Wöchentlich erteilte Unterrichtsstunden nach Beschäftigungsumfang
und Geschlecht der Lehrkräfte und nach Schularten *) 1992-2014**

Absolute Werte

Beschäftigungsumfang/Schulart/Geschlecht		1992	2007	2008	2009	2010	2011	2012	2013	2014
Freie Waldorfschulen	z	490	1 400	1 398	1 297	1 389	1 475	902	939	1 331
	m	86	312	307	246	343	328	281	294	389
	w	404	1 088	1 091	1 051	1 046	1 147	621	645	942
Förderschulen	z	105	645	794	712	565	691	545	477	538
	m	27	248	208	217	135	195	194	157	166
	w	78	397	586	495	430	496	351	320	372
Berufliche Schulen	z	6 474	6 996	6 904	6 838	7 216	7 764	7 811	7 723	8 059
	m	2 936	2 271	2 177	2 297	2 515	2 587	2 667	2 657	2 770
	w	3 538	4 725	4 727	4 541	4 701	5 177	5 144	5 066	5 289
Teilzeit-Berufsschulen 2)	z	25	21	23	23	28	25	41	30	24
	m	25	9	8	17	21	17	40	10	10
	w	-	12	15	6	7	8	1	20	14
Berufsvorbereitungsjahr	z	32	84	75	33	68	64	173	104	159
	m	17	41	11	17	23	23	74	46	81
	w	15	43	64	16	45	41	99	58	78
Berufsgrundbildungsjahr in vollzeitschulischer Form 4) ...	z	20	1	12	-	-	-	-	-	-
	m	20	-	12	-	-	-	-	-	-
	w	-	1	-	-	-	-	-	-	-
Berufsfachschulen	z	1 822	5 115	4 974	4 942	5 077	5 554	5 419	5 385	5 465
	m	753	1 520	1 426	1 388	1 544	1 596	1 577	1 638	1 622
	w	1 069	3 595	3 548	3 554	3 533	3 958	3 842	3 747	3 843
Berufsoberschulen/Technische Oberschulen	z	-	5	4	8	20	26	10	5	6
	m	-	5	4	4	10	10	3	-	1
	w	-	-	-	4	10	16	7	5	5
Fachgymnasien	z	-	-	-	-	34	43	76	70	79
	m	-	-	-	-	22	29	24	23	46
	w	-	-	-	-	12	14	52	47	33
Fachoberschulen	z	151	126	156	138	234	234	268	300	363
	m	91	59	85	95	122	101	122	151	150
	w	60	67	71	43	112	133	146	149	213
Fachschulen	z	4 014	1 644	1 660	1 694	1 755	1 818	1 824	1 829	1 963
	m	1 697	637	631	776	773	811	827	789	860
	w	2 317	1 007	1 029	918	982	1 007	997	1 040	1 103
Fachakademien/Berufsakademien 23)	z	410	-	-	-	-	-	-	-	-
	m	333	-	-	-	-	-	-	-	-
	w	77	-	-	-	-	-	-	-	-
Zusammen	z	7 570	11 997	12 149	12 063	12 635	13 527	13 028	12 580	14 972
	m	3 208	3 757	3 629	3 658	3 926	4 188	4 252	4 251	4 615
	w	4 362	8 240	8 520	8 405	8 709	9 339	8 776	8 329	10 357
Nordrhein-Westfalen										
Vollzeit										
Allgemeinbildende Schulen	z	158 458	171 969	174 950	175 082	178 389	179 773	179 279	175 930	176 994
	m	97 067	97 524	97 527	95 239	95 246	95 361	94 325	90 986	90 927
	w	61 391	74 445	77 423	79 843	83 143	84 412	84 954	84 944	86 067
Grundschulen	z	1 520	3 417	4 333	4 452	5 065	5 205	5 123	5 221	5 478
	m	571	1 017	1 058	1 030	1 145	1 361	1 274	1 270	1 391
	w	949	2 400	3 275	3 422	3 920	3 844	3 849	3 951	4 087
Hauptschulen	z	1 708	1 723	1 942	1 812	1 903	2 089	2 096	2 148	1 931
	m	1 066	968	1 245	1 077	1 197	1 270	1 272	1 273	1 178
	w	642	755	697	735	706	819	824	875	753
Schularten mit mehreren Bildungsgängen	z	-	-	-	-	-	-	390	1 409	2 361
	m	-	-	-	-	-	-	173	435	859
	w	-	-	-	-	-	-	217	974	1 502
Realschulen	z	15 364	17 948	18 297	18 774	18 979	19 047	19 386	19 089	18 485
	m	7 997	9 373	9 148	9 079	8 910	8 824	9 080	9 000	8 774
	w	7 367	8 575	9 149	9 695	10 069	10 223	10 306	10 089	9 711
Gymnasien	z	88 095	91 421	92 523	92 353	94 316	95 318	94 209	90 350	90 711
	m	60 597	58 848	58 812	57 499	57 326	57 448	56 106	52 886	52 773
	w	27 498	32 573	33 711	34 854	36 990	37 870	38 103	37 464	37 938
Integrierte Gesamtschulen	z	4 421	7 908	9 273	9 009	9 529	9 535	9 539	9 871	10 713
	m	2 776	5 070	5 761	5 431	5 546	5 255	5 515	5 487	5 911
	w	1 645	2 838	3 512	3 578	3 983	4 280	4 024	4 384	4 802
Freie Waldorfschulen	z	10 833	9 348	8 314	8 471	8 070	8 116	8 438	7 726	7 422
	m	6 354	5 343	4 661	4 377	4 243	4 251	4 371	4 008	3 761
	w	4 479	4 005	3 653	4 094	3 827	3 865	4 067	3 718	3 661
Förderschulen	z	33 404	37 149	37 092	37 114	37 262	37 196	36 706	36 777	36 513
	m	15 379	15 046	14 924	14 792	14 900	15 043	14 543	14 715	14 451
	w	18 025	22 103	22 168	22 322	22 362	22 153	22 163	22 062	22 062
Abendrealschulen 24)	z	31	-	-	-	-	-	-	-	-
	m	-	-	-	-	-	-	-	-	-
	w	31	-	-	-	-	-	-	-	-
Abendgymnasien	z	328	3 055	3 176	3 097	3 265	3 267	3 392	3 339	3 380
	m	286	1 859	1 918	1 954	1 979	1 909	1 991	1 912	1 829
	w	42	1 196	1 258	1 143	1 286	1 358	1 401	1 427	1 551
Kollegs 24)	z	2 754	-	-	-	-	-	-	-	-
	m	2 041	-	-	-	-	-	-	-	-
	w	713	-	-	-	-	-	-	-	-
Berufliche Schulen	z	27 513	33 045	32 965	33 463	34 794	34 491	34 984	35 349	35 533
	m	18 674	20 547	20 436	20 339	20 931	20 827	20 885	20 281	20 199
	w	8 839	12 498	12 529	13 124	13 863	13 664	14 099	15 068	15 334
Teilzeit-Berufsschulen 2)	z	8 855	8 723	8 708	8 532	8 481	7 949	8 299	7 883	7 736
	m	7 735	6 951	6 817	6 563	6 426	6 000	6 182	5 708	5 669
	w	1 120	1 772	1 891	1 969	2 055	1 949	2 117	2 175	2 067

4.2 Wöchentlich erteilte Unterrichtsstunden nach Beschäftigungsumfang und Geschlecht der Lehrkräfte und nach Schularten *) 1992-2014

Absolute Werte

Beschäftigungsumfang/Schulart/Geschlecht		1992	2007	2008	2009	2010	2011	2012	2013	2014
Berufsvorbereitungsjahr	z	324	1 321	1 347	1 300	1 339	1 422	1 310	1 429	1 447
	m	289	1 026	987	966	963	1 036	927	946	1 003
	w	35	295	360	334	376	386	383	483	444
Berufsgrundbildungsjahr in vollzeitschulischer Form 4) ...	z	318	1 067	876	994	1 130	1 171	1 246	1 185	1 167
	m	248	667	636	739	888	883	934	891	808
	w	70	400	240	255	242	288	312	294	359
Berufsfachschulen 25)	z	10 703	8 979	8 858	8 872	9 375	9 398	9 244	9 330	9 319
	m	4 857	4 956	4 816	4 808	5 126	5 174	5 002	4 843	4 769
	w	5 846	4 023	4 042	4 064	4 249	4 224	4 242	4 487	4 550
Fachgymnasien	z	-	2 548	2 842	3 039	3 247	3 483	3 681	4 019	4 193
	m	-	1 509	1 646	1 670	1 773	1 980	2 076	2 201	2 310
	w	-	1 039	1 196	1 369	1 474	1 503	1 605	1 818	1 883
Fachoberschulen	z	1 117	1 963	2 013	1 990	2 065	2 020	1 981	2 085	2 046
	m	826	1 182	1 210	1 228	1 271	1 237	1 219	1 227	1 168
	w	291	781	803	762	794	783	762	858	878
Fachschulen 26)	z	5 064	8 444	8 321	8 736	9 157	9 048	9 223	9 418	9 625
	m	3 951	4 256	4 324	4 365	4 484	4 517	4 545	4 465	4 472
	w	1 113	4 188	3 997	4 371	4 673	4 531	4 678	4 953	5 153
Kollegschulen	z	1 132	-	-	-	-	-	-	-	-
	m	768	-	-	-	-	-	-	-	-
	w	364	-	-	-	-	-	-	-	-
Zusammen		185 971	205 014	207 915	208 545	213 183	214 264	214 263	211 279	212 527
	m	115 741	118 071	117 963	115 578	116 177	116 188	115 210	111 267	111 126
	w	70 230	86 943	89 952	92 967	97 006	98 076	99 053	100 012	101 401
Teilzeit										
Allgemeinbildende Schulen	z	40 451	75 558	76 742	79 081	80 796	83 378	85 655	85 252	86 790
	m	7 402	16 663	17 139	18 370	18 031	18 146	19 249	18 387	18 852
	w	33 049	58 895	59 603	60 711	62 765	65 232	66 406	66 865	67 938
Grundschulen	z	1 122	3 779	3 991	4 507	4 498	4 887	5 558	5 836	6 100
	m	138	391	417	504	475	475	618	523	567
	w	984	3 388	3 574	4 003	4 023	4 412	4 940	5 313	5 533
Hauptschulen	z	715	1 084	966	1 037	1 098	999	951	937	969
	m	191	301	142	222	252	250	252	220	276
	w	524	783	824	815	846	749	699	717	693
Schularten mit mehreren Bildungsgängen	z	-	-	-	-	-	-	181	468	787
	m	-	-	-	-	-	-	12	83	122
	w	-	-	-	-	-	-	169	385	665
Realschulen	z	6 568	9 360	9 109	8 696	8 888	9 468	8 973	9 304	8 968
	m	714	1 481	1 384	1 383	1 512	1 801	1 457	1 452	1 521
	w	5 854	7 879	7 725	7 313	7 376	7 667	7 516	7 852	7 447
Gymnasien	z	18 885	29 220	29 815	31 050	32 292	32 723	34 139	32 123	32 369
	m	3 487	6 673	6 966	7 685	7 691	7 184	8 237	7 205	7 314
	w	15 398	22 547	22 849	23 365	24 601	25 539	25 902	24 918	25 055
Integrierte Gesamtschulen	z	1 357	5 253	4 607	4 971	5 294	5 567	6 021	6 271	7 030
	m	249	1 695	1 193	1 444	1 406	1 591	1 617	1 703	2 004
	w	1 108	3 558	3 414	3 527	3 888	3 976	4 404	4 568	5 026
Freie Waldorfschulen	z	5 212	14 363	15 482	15 608	15 442	15 841	15 366	16 495	16 574
	m	1 505	4 276	4 946	5 064	4 700	4 665	4 713	5 017	4 995
	w	3 707	10 087	10 536	10 544	10 742	11 176	10 653	11 478	11 579
Förderschulen	z	6 085	11 210	11 561	11 956	12 067	12 560	13 194	12 520	12 873
	m	994	1 490	1 759	1 790	1 723	1 871	2 065	1 909	1 850
	w	5 091	9 720	9 802	10 166	10 344	10 689	11 129	10 611	11 023
Abendrealschulen 24)	z	96	-	-	-	-	-	-	-	-
	m	18	-	-	-	-	-	-	-	-
	w	78	-	-	-	-	-	-	-	-
Abendgymnasien	z	45	1 289	1 211	1 256	1 217	1 333	1 272	1 298	1 120
	m	4	356	332	278	272	309	278	275	203
	w	41	933	879	978	945	1 024	994	1 023	917
Kollegs 24)	z	366	-	-	-	-	-	-	-	-
	m	102	-	-	-	-	-	-	-	-
	w	264	-	-	-	-	-	-	-	-
Berufliche Schulen	z	7 655	15 180	14 773	16 136	16 676	17 558	18 218	18 253	18 507
	m	2 156	4 260	3 945	4 338	4 327	4 272	4 439	4 774	4 926
	w	5 499	10 920	10 828	11 798	12 349	13 286	13 779	13 479	13 581
Teilzeit-Berufsschulen 2)	z	838	2 011	2 072	2 046	2 204	2 258	2 181	2 051	2 156
	m	486	956	924	864	909	848	764	834	815
	w	352	1 055	1 148	1 182	1 295	1 410	1 417	1 217	1 341
Berufsvorbereitungsjahr	z	129	446	327	391	360	490	650	632	371
	m	75	171	104	137	114	163	260	261	115
	w	54	275	223	254	246	327	390	371	256
Berufsgrundbildungsjahr in vollzeitschulischer Form 4) ...	z	111	571	316	354	427	529	936	892	710
	m	59	215	122	144	131	230	373	382	315
	w	52	356	194	210	296	299	563	510	395
Berufsfachschulen 25)	z	4 538	6 352	6 255	6 829	6 579	6 589	6 533	6 429	6 967
	m	836	1 686	1 654	1 940	1 769	1 580	1 548	1 662	1 821
	w	3 702	4 666	4 601	4 889	4 810	5 009	4 985	4 767	5 146
Fachgymnasien	z	-	1 048	1 104	1 242	1 441	1 633	1 838	1 945	1 993
	m	-	135	110	170	188	218	271	320	353
	w	-	913	994	1 072	1 253	1 415	1 567	1 625	1 640

4.2 Wöchentlich erteilte Unterrichtsstunden nach Beschäftigungsumfang und Geschlecht der Lehrkräfte und nach Schularten *) 1992-2014

Absolute Werte

Beschäftigungsumfang/Schulart/Geschlecht		1992	2007	2008	2009	2010	2011	2012	2013	2014
Fachoberschulen	z	234	909	918	1 041	1 154	1 211	1 247	1 316	1 391
	m	41	213	208	232	308	355	341	376	384
	w	193	696	710	809	846	856	906	940	1 007
Fachschulen 26)	z	1 335	3 843	3 781	4 233	4 511	4 848	4 833	4 988	4 919
	m	578	884	823	851	908	878	882	939	1 123
	w	757	2 959	2 958	3 382	3 603	3 970	3 951	4 049	3 796
Kollegschulen	z	470	-	-	-	-	-	-	-	-
	m	81	-	-	-	-	-	-	-	-
	w	389	-	-	-	-	-	-	-	-
Zusammen	z	48 106	90 738	91 515	95 217	97 472	100 936	103 873	103 505	105 297
	m	9 558	20 923	21 084	22 708	22 358	22 418	23 688	23 161	23 778
	w	38 548	69 815	70 431	72 509	75 114	78 518	80 185	80 344	81 519
Stundenweise										
Allgemeinbildende Schulen	z	3 290	4 317	5 009	6 321	6 401	6 671	8 183	6 718	6 303
	m	1 123	1 476	1 684	2 170	2 223	2 303	2 962	2 253	1 980
	w	2 167	2 841	3 325	4 151	4 178	4 368	5 221	4 465	4 323
Grundschulen	z	46	114	124	253	313	229	232	262	193
	m	14	36	19	30	49	45	63	27	47
	w	32	78	105	223	264	184	169	235	146
Hauptschulen	z	41	38	23	86	64	63	47	42	65
	m	28	26	10	44	33	19	33	26	10
	w	13	12	13	42	31	44	14	16	55
Schularten mit mehreren Bildungsgängen	z	-	-	-	-	-	-	14	19	51
	m	-	-	-	-	-	-	2	13	32
	w	-	-	-	-	-	-	12	6	19
Realschulen	z	419	392	360	616	677	541	709	575	505
	m	96	117	119	218	231	117	250	181	145
	w	323	275	241	398	446	424	459	394	360
Gymnasien	z	1 247	3 072	3 708	4 421	4 470	4 935	5 939	4 839	4 502
	m	568	1 034	1 261	1 486	1 594	1 765	2 164	1 685	1 364
	w	679	2 038	2 447	2 935	2 876	3 170	3 775	3 154	3 138
Integrierte Gesamtschulen	z	31	252	231	319	303	297	468	328	362
	m	18	82	85	127	100	135	193	124	158
	w	13	170	146	192	203	162	275	204	204
Freie Waldorfschulen	z	1 009	165	190	206	211	194	210	179	182
	m	211	72	81	79	75	74	102	89	108
	w	798	93	109	127	136	120	108	90	74
Förderschulen	z	319	267	307	334	305	331	439	397	364
	m	81	92	72	118	100	105	107	91	86
	w	238	175	235	216	205	226	332	306	278
Abendrealschulen 24)	z	49	-	-	-	-	-	-	-	-
	m	23	-	-	-	-	-	-	-	-
	w	26	-	-	-	-	-	-	-	-
Abendgymnasien	z	17	17	66	86	58	81	125	77	79
	m	14	17	37	68	41	43	48	17	30
	w	3	-	29	18	17	38	77	60	49
Kollegs 24)	z	112	-	-	-	-	-	-	-	-
	m	70	-	-	-	-	-	-	-	-
	w	42	-	-	-	-	-	-	-	-
Berufliche Schulen	z	3 700	1 415	1 539	1 489	1 971	1 988	1 977	1 816	1 632
	m	2 431	881	914	986	1 302	1 277	1 263	1 157	1 028
	w	1 269	534	625	503	669	711	714	659	604
Teilzeit-Berufsschulen 2)	z	379	159	151	152	184	193	265	240	193
	m	253	115	86	103	147	150	190	165	142
	w	126	44	65	49	37	43	75	75	51
Berufsvorbereitungsjahr	z	60	29	28	27	39	50	61	52	43
	m	38	27	28	24	37	50	57	46	43
	w	22	2	-	3	2	-	4	6	-
Berufsgrundbildungsjahr in vollzeitschulischer Form 4) ...	z	43	32	29	24	32	64	107	78	56
	m	35	28	22	20	30	41	88	74	52
	w	8	4	7	4	2	23	19	4	4
Berufsfachschulen 25)	z	1 150	438	554	525	733	689	606	459	437
	m	393	255	290	353	427	411	359	270	247
	w	757	183	264	172	306	278	247	189	190
Fachgymnasien	z	-	21	38	26	16	25	43	84	74
	m	-	7	4	-	-	-	-	27	5
	w	-	14	34	26	16	25	43	57	69
Fachoberschulen	z	26	59	69	59	87	131	152	147	132
	m	9	15	20	19	39	56	54	65	54
	w	17	44	49	40	48	75	98	82	78
Fachschulen 26)	z	1 931	677	670	676	880	836	743	756	697
	m	1 654	434	464	467	622	569	515	510	485
	w	277	243	206	209	258	267	228	246	212

**4.2 Wöchentlich erteilte Unterrichtsstunden nach Beschäftigungsumfang
und Geschlecht der Lehrkräfte und nach Schularten *) 1992-2014**

Absolute Werte

Beschäftigungsumfang/Schulart/Geschlecht		1992	2007	2008	2009	2010	2011	2012	2013	2014
Kollegschulen	z	111	-	-	-	-	-	-	-	-
	m	49	-	-	-	-	-	-	-	-
	w	62	-	-	-	-	-	-	-	-
	Zusammen	6 990	5 732	6 548	7 810	8 372	8 659	10 160	8 534	7 935
	m	3 554	2 357	2 598	3 156	3 525	3 580	4 225	3 410	3 008
	w	3 436	3 375	3 950	4 654	4 847	5 079	5 935	5 124	4 927
Rheinland-Pfalz 27)										
Vollzeit										
<i>Allgemeinbildende Schulen</i>	z	30 811	32 183	32 350	34 650	35 704	36 166	36 522	37 421	38 322
	m	18 602	17 057	16 406	17 876	18 356	18 348	18 090	18 238	18 582
	w	12 209	15 126	15 944	16 774	17 348	17 818	18 432	19 183	19 740
Grundschulen	z	1 461	2 180	2 270	2 379	2 377	2 428	2 619	2 741	2 614
	m	422	507	438	460	531	507	567	544	573
	w	1 039	1 673	1 832	1 919	1 846	1 921	2 052	2 197	2 041
Hauptschulen	z	2 402	2 161	1 703	1 948	1 962	1 942	894	851	794
	m	1 231	1 048	734	854	1 002	962	359	379	367
	w	1 171	1 113	969	1 094	960	980	535	472	427
Schularten mit mehreren Bildungsgängen	z	-	-	-	54	484	676	2 105	2 140	2 471
	m	-	-	-	27	234	243	883	831	1 053
	w	-	-	-	27	250	433	1 222	1 309	1 418
Realschulen	z	3 248	3 576	3 853	3 929	3 773	3 631	3 251	3 230	2 834
	m	1 747	1 604	1 716	1 755	1 544	1 498	1 384	1 408	1 255
	w	1 501	1 972	2 137	2 174	2 229	2 133	1 867	1 822	1 579
Gymnasien	z	16 779	16 760	17 335	17 555	17 770	18 060	18 015	18 865	19 847
	m	11 179	10 401	10 506	10 732	10 778	10 813	10 673	10 796	10 882
	w	5 600	6 359	6 829	6 823	6 992	7 247	7 342	8 069	8 965
Integrierte Gesamtschulen	z	-	-	46	110	131	181	378	456	570
	m	-	-	-	8	-	12	40	57	191
	w	-	-	46	102	131	169	338	399	379
Freie Waldorfschulen	z	1 707	76	-	1 398	1 982	1 967	2 083	2 151	2 145
	m	932	49	-	734	1 024	1 052	1 119	1 151	1 192
	w	775	27	-	664	958	915	964	1 000	953
Förderschulen	z	4 816	7 125	6 803	6 918	6 843	6 914	6 759	6 535	6 624
	m	2 810	3 318	2 882	3 192	3 144	3 206	2 990	2 922	2 965
	w	2 006	3 807	3 921	3 726	3 699	3 708	3 769	3 613	3 659
Abendgymnasien 28)	z	-	-	-	-	-	-	-	-	-
	m	-	-	-	-	-	-	-	-	-
	w	-	-	-	-	-	-	-	-	-
Kollegs	z	398	305	340	359	382	367	418	452	423
	m	281	130	130	114	99	55	75	150	104
	w	117	175	210	245	283	312	343	302	319
<i>Berufliche Schulen</i>	z	3 827	4 876	5 279	5 275	5 187	4 910	5 031	4 885	4 700
	m	2 199	2 772	3 026	2 835	2 817	2 799	2 783	2 713	2 589
	w	1 628	2 104	2 253	2 440	2 370	2 111	2 248	2 172	2 111
Teilzeit-Berufsschulen 2) 5)	z	1 022	1 536	1 604	1 764	1 780	1 802	1 612	1 537	1 509
	m	587	1 019	1 074	1 125	1 197	1 216	1 058	1 068	1 097
	w	435	517	530	639	583	586	554	469	412
Berufsvorbereitungsjahr	z	-	277	380	283	215	176	290	304	354
	m	-	221	301	211	154	132	210	213	253
	w	-	56	79	72	61	44	80	91	101
Berufsgrundbildungsjahr in vollzeitschulischer Form 4) ...	z	-	-	-	-	-	-	-	-	-
	m	-	-	-	-	-	-	-	-	-
	w	-	-	-	-	-	-	-	-	-
Berufsfachschulen	z	1 302	2 015	2 214	2 117	2 211	1 947	2 007	1 909	1 635
	m	749	1 088	1 172	1 079	1 128	1 057	1 089	944	761
	w	553	927	1 042	1 038	1 083	890	918	965	874
Berufsoberschulen/Technische Oberschulen	z	-	28	47	38	24	28	43	31	26
	m	-	27	25	29	17	23	20	21	21
	w	-	1	22	9	7	5	23	10	5
Fachoberschulen 29)	z	25	-	-	-	-	-	-	-	-
	m	15	-	-	-	-	-	-	-	-
	w	10	-	-	-	-	-	-	-	-
Fachschulen	z	1 478	1 020	1 034	1 073	957	957	1 079	1 104	1 176
	m	848	417	454	391	321	371	406	467	457
	w	630	603	580	682	636	586	673	637	719
Zusammen	z	34 638	37 059	37 629	39 925	40 891	41 076	41 553	42 306	43 022
	m	20 801	19 829	19 432	20 711	21 173	21 147	20 873	20 951	21 171
	w	13 837	17 230	18 197	19 214	19 718	19 929	20 680	21 355	21 851
Teilzeit										
<i>Allgemeinbildende Schulen</i>	z	8 876	19 329	16 706	17 675	18 230	18 446	18 732	18 805	19 027
	m	1 298	4 691	3 838	3 806	3 685	3 773	3 709	3 783	3 947
	w	7 578	14 638	12 868	13 869	14 545	14 673	15 023	15 022	15 080
Grundschulen	z	847	1 284	1 088	1 031	1 229	1 306	1 317	1 196	1 325
	m	45	77	67	81	194	143	136	94	94
	w	802	1 207	1 021	950	1 035	1 163	1 181	1 102	1 231
Hauptschulen	z	557	1 114	1 013	1 033	907	843	435	427	305
	m	69	145	219	255	146	181	123	114	44
	w	488	969	794	778	761	662	312	313	261
Schularten mit mehreren Bildungsgängen	z	-	-	-	-	237	165	678	748	1 000
	m	-	-	-	-	34	41	184	202	204
	w	-	-	-	-	203	124	494	546	796

4.2 Wöchentlich erteilte Unterrichtsstunden nach Beschäftigungsumfang und Geschlecht der Lehrkräfte und nach Schularten *) 1992-2014

Absolute Werte

Beschäftigungsumfang/Schulart/Geschlecht		1992	2007	2008	2009	2010	2011	2012	2013	2014
Realschulen	z	1 478	2 590	2 280	2 374	2 269	2 488	2 360	2 426	2 433
	m	71	330	236	235	180	289	168	218	267
	w	1 407	2 260	2 044	2 139	2 089	2 199	2 192	2 208	2 166
Gymnasien	z	4 685	8 604	8 431	8 565	9 246	9 136	9 313	8 989	8 974
	m	961	2 348	2 119	1 957	2 189	2 087	2 056	2 038	2 177
	w	3 724	6 256	6 312	6 608	7 057	7 049	7 257	6 951	6 797
Integrierte Gesamtschulen	z	-	-	76	138	200	240	279	477	474
	m	-	-	17	20	20	11	71	164	138
	w	-	-	59	118	180	229	208	313	336
Freie Waldorfschulen	z	405	3 859	2 186	2 656	2 174	2 252	2 202	2 202	2 187
	m	67	1 629	960	938	575	636	573	552	540
	w	338	2 230	1 226	1 718	1 599	1 616	1 629	1 650	1 647
Förderschulen	z	832	1 692	1 521	1 722	1 830	1 836	2 010	2 289	2 219
	m	85	135	180	249	303	295	342	384	444
	w	747	1 557	1 341	1 473	1 527	1 541	1 668	1 905	1 775
Abendgymnasien 28)	z	-	-	-	-	-	-	-	-	-
	m	-	-	-	-	-	-	-	-	-
	w	-	-	-	-	-	-	-	-	-
Kollegs	z	72	186	111	156	138	180	138	51	110
	m	-	27	40	71	44	90	56	17	39
	w	72	159	71	85	94	90	82	34	71
Berufliche Schulen	z	1 932	3 448	3 356	3 626	3 750	3 802	3 829	3 898	3 959
	m	297	801	736	939	914	969	1 005	1 012	1 038
	w	1 635	2 647	2 620	2 687	2 836	2 833	2 824	2 886	2 921
Teilzeit-Berufsschulen 2) 5)	z	254	334	327	418	501	438	371	376	381
	m	39	58	48	108	81	77	99	80	64
	w	215	276	279	310	420	361	272	296	317
Berufsvorbereitungsjahr	z	-	110	114	120	64	63	107	122	122
	m	-	2	2	10	2	6	25	2	1
	w	-	108	112	110	62	57	82	120	121
Berufsgrundbildungsjahr in vollzeitschulischer Form 4) ...	z	-	-	-	-	-	-	-	-	-
	m	-	-	-	-	-	-	-	-	-
	w	-	-	-	-	-	-	-	-	-
Berufsfachschulen	z	972	1 920	1 846	1 960	2 062	2 028	1 915	1 947	2 005
	m	149	486	431	502	530	553	491	559	643
	w	823	1 434	1 415	1 458	1 532	1 475	1 424	1 388	1 362
Berufsoberschulen/Technische Oberschulen	z	-	50	31	68	21	24	12	24	27
	m	-	2	2	33	2	2	2	2	-
	w	-	48	29	35	19	22	10	22	27
Fachoberschulen 29)	z	22	-	-	-	-	-	-	-	-
	m	3	-	-	-	-	-	-	-	-
	w	19	-	-	-	-	-	-	-	-
Fachschulen	z	684	1 034	1 038	1 060	1 102	1 249	1 424	1 429	1 424
	m	106	253	253	286	299	331	388	369	330
	w	578	781	785	774	803	918	1 036	1 060	1 094
Zusammen		z	10 808	22 777	20 062	21 301	21 980	22 248	22 561	22 703
		m	1 595	5 492	4 574	4 745	4 599	4 742	4 795	4 985
		w	9 213	17 285	15 488	16 556	17 381	17 506	17 908	18 001
Stundenweise										
Allgemeinbildende Schulen	z	2 181	2 221	5 745	3 735	2 338	2 360	2 782	3 082	2 706
	m	757	732	2 328	1 584	1 044	906	1 125	1 041	894
	w	1 424	1 489	3 417	2 151	1 294	1 454	1 657	2 041	1 812
Grundschulen	z	138	144	645	555	220	234	236	320	423
	m	27	66	223	204	112	103	88	79	96
	w	111	78	422	351	108	131	148	241	327
Hauptschulen	z	158	140	827	629	166	110	23	36	4
	m	64	47	310	240	83	71	21	22	2
	w	94	93	517	389	83	39	2	14	2
Schularten mit mehreren Bildungsgängen	z	-	-	-	-	11	13	92	142	251
	m	-	-	-	-	-	-	33	46	124
	w	-	-	-	-	11	13	59	96	127
Realschulen	z	256	248	422	361	299	273	255	210	135
	m	63	63	152	134	149	113	70	69	44
	w	193	185	270	227	150	160	185	141	91
Gymnasien	z	1 385	1 449	1 492	1 837	1 512	1 590	2 024	2 098	1 670
	m	534	514	568	826	646	572	865	770	597
	w	851	935	924	1 011	866	1 018	1 159	1 328	1 073
Integrierte Gesamtschulen	z	-	-	-	13	13	13	12	27	27
	m	-	-	-	13	13	13	-	-	-
	w	-	-	-	-	-	-	12	27	27
Freie Waldorfschulen	z	213	31	1 909	23	28	16	17	23	30
	m	47	8	775	-	5	-	-	-	-
	w	166	23	1 134	23	23	16	17	23	30
Förderschulen	z	13	209	450	317	87	97	117	204	146
	m	11	34	300	167	34	20	42	47	23
	w	2	175	150	150	53	77	75	157	123
Abendgymnasien 28)	z	-	-	-	-	-	-	-	-	-
	m	-	-	-	-	-	-	-	-	-
	w	-	-	-	-	-	-	-	-	-
Kollegs	z	18	-	-	-	2	14	6	22	20
	m	11	-	-	-	2	14	6	8	8
	w	7	-	-	-	-	-	-	14	12

4.2 Wöchentlich erteilte Unterrichtsstunden nach Beschäftigungsumfang und Geschlecht der Lehrkräfte und nach Schularten *) 1992-2014

Absolute Werte

Beschäftigungsumfang/Schulart/Geschlecht		1992	2007	2008	2009	2010	2011	2012	2013	2014
Berufliche Schulen	z	1 391	709	655	597	622	551	555	527	582
	m	820	377	373	336	333	289	254	239	265
	w	571	332	282	261	289	262	301	288	317
Teilzeit-Berufsschulen 2) 5)	z	240	148	153	140	154	115	102	113	107
	m	142	127	143	134	135	100	93	100	101
	w	98	21	10	6	19	15	9	13	6
Berufsvorbereitungsjahr	z	-	33	35	22	25	23	31	35	49
	m	-	33	35	22	25	23	25	29	38
	w	-	-	-	-	-	-	6	6	11
Berufsgrundbildungsjahr in vollzeitschulischer Form 4) ...	z	-	-	-	-	-	-	-	-	-
	m	-	-	-	-	-	-	-	-	-
	w	-	-	-	-	-	-	-	-	-
Berufsaufbauschulen	z	42	-	-	-	-	-	-	-	-
	m	25	-	-	-	-	-	-	-	-
	w	17	-	-	-	-	-	-	-	-
Berufsfachschulen	z	409	339	268	252	265	248	225	211	221
	m	241	149	114	123	114	108	82	79	73
	w	168	190	154	129	151	140	143	132	148
Berufsoberschulen/Technische Oberschulen	z	-	4	2	4	-	3	-	-	-
	m	-	4	2	2	-	-	-	-	-
	w	-	-	-	2	-	3	-	-	-
Fachoberschulen 29)	z	12	-	-	-	-	-	-	-	-
	m	7	-	-	-	-	-	-	-	-
	w	5	-	-	-	-	-	-	-	-
Fachschulen	z	688	185	197	179	178	162	197	168	205
	m	405	64	79	55	59	58	54	31	53
	w	283	121	118	124	119	104	143	137	152
Zusammen		z	3 572	2 930	6 400	4 332	2 960	2 911	3 337	3 609
		m	1 577	1 109	2 701	1 920	1 377	1 195	1 379	1 280
		w	1 995	1 821	3 699	2 412	1 583	1 716	2 329	2 129
Saarland										
Vollzeit										
Allgemeinbildende Schulen	z	10 034	10 445	10 552	10 333	10 274	11 192	10 248	9 667	9 637
	m	6 527	6 320	6 430	6 016	5 999	5 970	5 287	4 841	4 833
	w	3 507	4 125	4 122	4 317	4 275	5 222	4 961	4 826	4 804
Schulkindergärten	z	144	11	5	-	-	60	60	60	72
	m	4	11	5	-	-	-	-	-	-
	w	140	-	-	-	-	60	60	60	72
Grundschulen	z	462	440	373	440	291	927	719	802	911
	m	229	153	208	89	61	247	220	206	163
	w	233	287	165	351	230	680	499	596	748
Hauptschulen	z	768	501	376	367	352	310	311	329	346
	m	500	266	232	218	200	188	181	175	173
	w	268	235	144	149	152	122	130	154	173
Schularten mit mehreren Bildungsgängen	z	-	593	681	617	624	677	572	692	639
	m	-	374	433	350	320	365	227	301	269
	w	-	219	248	267	304	312	345	391	370
Realschulen	z	1 222	1 288	1 245	1 230	1 231	1 257	1 356	1 185	1 067
	m	659	684	652	663	628	676	695	593	576
	w	563	604	593	567	603	581	661	592	491
Gymnasien	z	5 275	4 723	4 660	4 398	4 468	4 492	3 846	3 794	3 765
	m	3 844	3 383	3 306	3 082	3 154	2 838	2 404	2 214	2 358
	w	1 431	1 340	1 354	1 316	1 314	1 654	1 442	1 580	1 407
Integrierte Gesamtschulen	z	-	-	85	111	165	440	480	156	156
	m	-	-	58	85	112	200	240	52	52
	w	-	-	27	26	53	240	240	104	104
Freie Waldorfschulen	z	1 227	1 935	2 234	2 273	2 184	2 105	1 999	1 781	1 813
	m	703	1 032	1 103	1 092	1 056	1 012	958	915	857
	w	524	903	1 131	1 181	1 128	1 093	1 041	866	956
Förderschulen	z	936	954	893	897	959	924	905	868	868
	m	588	417	433	437	468	444	362	385	385
	w	348	537	460	460	491	480	543	483	483
Berufliche Schulen 30)	z	1 395	956	891	805	780	853	924	891	1 020
	m	1 137	559	476	436	406	458	455	410	566
	w	258	397	415	369	374	395	469	481	454
Teilzeit-Berufsschulen 2)	z	843	369	404	328	302	371	442	422	547
	m	761	241	250	226	201	254	248	223	383
	w	82	128	154	102	101	117	194	199	164
Berufsgrundbildungsjahr in vollzeitschulischer Form 4) ...	z	115	59	-	-	-	-	-	-	-
	m	84	59	-	-	-	-	-	-	-
	w	31	-	-	-	-	-	-	-	-
Berufsaufbauschulen	z	40	-	-	-	-	-	-	-	-
	m	40	-	-	-	-	-	-	-	-
	w	-	-	-	-	-	-	-	-	-
Berufsfachschulen	z	111	143	120	97	89	102	102	97	96
	m	44	62	75	45	56	59	59	53	50
	w	67	81	45	52	33	43	43	44	46
Fachoberschulen	z	70	93	112	125	123	116	116	113	130
	m	70	55	50	65	53	52	52	47	62
	w	-	38	62	60	70	64	64	66	68

**4.2 Wöchentlich erteilte Unterrichtsstunden nach Beschäftigungsumfang
und Geschlecht der Lehrkräfte und nach Schularten *) 1992-2014**

Absolute Werte

Beschäftigungsumfang/Schulart/Geschlecht		1992	2007	2008	2009	2010	2011	2012	2013	2014
Fachschohlen	z	216	292	255	255	266	264	264	259	247
	m	138	142	101	100	96	93	96	87	71
	w	78	150	154	155	170	171	168	172	176
	Zusammen	11 429	11 401	11 443	11 138	11 054	12 045	11 172	10 558	10 657
Teilzeit	z	7 664	6 879	6 906	6 452	6 405	6 428	5 742	5 251	5 399
	m	3 765	4 522	4 537	4 686	4 649	5 617	5 430	5 307	5 258
	w									
	Zusammen									
Allgemeinbildende Schulen		z	1 476	2 798	2 451	2 395	2 363	2 949	2 570	2 864
		m	236	489	408	426	393	529	502	671
		w	1 240	2 309	2 043	1 969	1 970	2 420	2 068	2 193
Schulkindergärten	z	14	2	4	-	-	10	10	10	10
	m	-	-	-	-	-	10	10	-	10
	w	14	2	4	-	-	-	-	10	-
Grundschulen	z	78	104	84	64	47	88	54	55	87
	m	15	46	-	-	-	21	20	21	16
	w	63	58	84	64	47	67	34	34	71
Hauptschohlen	z	41	88	47	29	47	35	43	36	60
	m	-	-	-	-	-	-	-	-	11
	w	41	88	47	29	47	35	43	36	49
Schularten mit mehreren Bildungsgängen	z	-	201	148	143	143	83	42	63	57
	m	-	108	71	69	68	33	22	25	-
	w	-	93	77	74	75	50	20	38	57
Realschohlen	z	448	479	517	530	543	476	456	638	406
	m	-	35	63	45	31	62	59	186	42
	w	448	444	454	485	512	414	397	452	364
Gymnasien	z	611	1 247	1 197	1 091	949	1 451	1 140	1 193	1 256
	m	169	208	194	208	143	234	226	255	241
	w	442	1 039	1 003	883	806	1 217	914	938	1 015
Integrierte Gesamtschohlen	z	-	-	2	76	90	205	188	26	26
	m	-	-	-	22	22	30	30	-	-
	w	-	-	2	54	68	175	158	26	26
Freie Waldorfschohlen	z	190	607	379	388	484	543	579	795	735
	m	42	80	68	70	118	128	123	184	187
	w	148	527	311	318	366	415	456	611	548
Förderschohlen	z	94	70	73	74	60	58	58	48	48
	m	10	12	12	12	11	11	12	-	-
	w	84	58	61	62	49	47	46	48	48
Berufliche Schohlen 30)	z	132	130	137	141	143	173	192	250	332
	m	-	26	35	43	28	26	26	81	117
	w	132	104	102	98	115	147	166	169	215
Teilzeit-Berufsschohlen 2)	z	27	55	65	66	64	96	116	118	231
	m	-	-	-	-	-	-	-	-	62
	w	27	55	65	66	64	96	116	118	169
Berufsgrundbildungsjahr in vollzeitschulischer Form 4) ...	z	20	10	-	-	-	-	-	-	-
	m	-	-	-	-	-	-	-	-	-
	w	20	10	-	-	-	-	-	-	-
Berufsfachschohlen	z	49	27	15	16	15	12	12	12	11
	m	-	10	-	8	-	-	-	-	-
	w	49	17	15	8	15	12	12	12	11
Fachoberschohlen	z	-	9	3	7	3	4	4	4	3
	m	-	6	-	-	-	-	-	-	-
	w	-	3	3	7	3	4	4	4	3
Fachschohlen	z	36	29	54	52	61	61	60	116	87
	m	-	10	35	35	28	26	26	81	55
	w	36	19	19	17	33	35	34	35	32
Zusammen	z	1 608	2 928	2 588	2 536	2 506	3 122	2 762	3 114	3 017
	m	236	515	443	469	421	555	528	752	624
	w	1 372	2 413	2 145	2 067	2 085	2 567	2 234	2 362	2 393
Stundenweise										
Allgemeinbildende Schohlen		z	93	134	138	108	110	103	84	100
		m	40	62	89	43	53	70	36	39
		w	53	72	49	65	57	33	48	61
Grundschulen	z	6	8	8	6	20	6	9	1	15
	m	4	8	8	6	6	6	6	1	9
	w	2	-	-	-	14	-	3	-	6
Hauptschohlen	z	-	6	6	6	6	6	-	6	6
	m	-	6	6	6	6	6	-	6	6
	w	-	-	-	-	-	-	-	-	-
Schularten mit mehreren Bildungsgängen	z	-	-	-	-	-	29	1	6	11
	m	-	-	-	-	-	29	1	6	11
	w	-	-	-	-	-	-	-	-	-
Realschohlen	z	8	8	8	8	18	8	8	8	8
	m	4	-	-	-	10	-	4	-	-
	w	4	8	8	8	8	8	4	8	8
Gymnasien	z	34	42	38	46	20	17	5	6	18
	m	28	28	28	20	12	12	-	6	6
	w	6	14	10	26	8	5	5	-	12
Integrierte Gesamtschohlen	z	-	-	36	8	11	-	20	-	-
	m	-	-	22	6	7	-	8	-	-
	w	-	-	14	2	4	-	12	-	-
Freie Waldorfschohlen	z	26	66	40	32	33	35	39	31	40
	m	-	26	31	11	18	21	17	16	13
	w	26	40	9	21	15	14	22	15	27

**4.2 Wöchentlich erteilte Unterrichtsstunden nach Beschäftigungsumfang
und Geschlecht der Lehrkräfte und nach Schularten *) 1992-2014**

Absolute Werte

Beschäftigungsumfang/Schulart/Geschlecht		1992	2007	2008	2009	2010	2011	2012	2013	2014
Förderschulen	z	19	4	2	2	2	2	2	2	2
	m	4	-	-	-	-	2	-	-	-
	w	15	4	2	2	2	-	2	2	2
Berufliche Schulen 30)	z	990	388	372	453	235	363	687	652	640
	m	883	327	289	373	177	272	531	495	489
	w	107	61	83	80	58	91	156	157	151
Teilzeit-Berufsschulen 2)	z	-	-	12	10	8	8	14	14	14
	m	-	-	4	6	4	4	4	4	4
	w	-	-	8	4	4	4	10	10	10
Berufsaufbauschulen	z	136	-	-	-	-	-	-	-	-
	m	130	-	-	-	-	-	-	-	-
	w	6	-	-	-	-	-	-	-	-
Berufsfachschulen	z	35	-	-	-	-	-	-	-	-
	m	35	-	-	-	-	-	-	-	-
	w	-	-	-	-	-	-	-	-	-
Fachoberschulen	z	214	98	86	77	-	-	85	81	79
	m	163	75	65	65	-	-	57	53	52
	w	51	23	21	12	-	-	28	28	27
Fachschulen	z	605	290	274	366	227	355	588	557	547
	m	555	252	220	302	173	268	470	438	433
	w	50	38	54	64	54	87	118	119	114
Zusammen	z	1 083	522	510	561	345	466	771	712	740
	m	923	389	378	416	230	342	567	524	528
	w	160	133	132	145	115	124	204	188	212
Sachsen 31)										
Vollzeit										
Allgemeinbildende Schulen	z	-	21 254	22 835	24 166	27 097	29 419	30 975	33 874	35 515
	m	-	6 822	7 316	7 251	8 191	9 145	9 282	11 076	12 001
	w	-	14 432	15 519	16 915	18 906	20 274	21 693	22 798	23 514
Grundschulen	z	-	4 175	4 744	5 097	5 916	6 101	6 628	6 682	7 474
	m	-	627	738	700	903	786	748	993	1 188
	w	-	3 548	4 006	4 397	5 013	5 315	5 880	5 689	6 286
Schularten mit mehreren Bildungsgängen	z	-	3 729	4 388	4 878	5 941	6 788	7 449	9 149	9 769
	m	-	1 316	1 645	1 831	2 186	2 621	2 796	3 571	4 053
	w	-	2 413	2 743	3 047	3 755	4 167	4 653	5 578	5 716
Gymnasien	z	-	7 811	8 010	8 262	9 014	10 010	10 227	11 482	11 699
	m	-	3 503	3 644	3 458	3 681	4 155	4 252	4 808	5 124
	w	-	4 308	4 366	4 804	5 333	5 855	5 975	6 674	6 575
Freie Waldorfschulen	z	-	1 401	965	1 030	1 400	1 347	1 567	1 580	1 591
	m	-	530	352	354	462	461	509	624	537
	w	-	871	613	676	938	886	1 058	956	1 054
Förderschulen	z	-	4 040	4 588	4 784	4 709	5 016	4 982	4 822	4 836
	m	-	816	872	859	926	1 070	942	1 032	1 051
	w	-	3 224	3 716	3 925	3 783	3 946	4 040	3 790	3 785
Abendrealschulen	z	-	-	-	-	-	-	-	-	-
	w	-	-	-	-	-	-	-	-	-
Abendgymnasien	z	-	-	-	-	-	-	-	-	-
	m	-	-	-	-	-	-	-	-	-
Kollegs	z	-	98	140	115	117	157	122	159	146
	m	-	30	65	49	33	52	35	48	48
	w	-	68	75	66	84	105	87	111	98
Berufliche Schulen	z	-	34 463	31 266	29 773	29 331	27 765	27 491	25 386	23 643
	m	-	11 222	9 640	8 950	9 160	8 568	8 581	7 788	7 059
	w	-	23 241	21 626	20 823	20 171	19 197	18 910	17 598	16 584
Teilzeit-Berufsschulen	z	-	4 738	4 339	3 915	3 938	3 185	2 708	2 739	2 516
	m	-	1 763	1 678	1 476	1 567	1 156	1 055	1 067	943
	w	-	2 975	2 661	2 439	2 371	2 029	1 653	1 672	1 573
Berufsvorbereitungsjahr	z	-	1 830	1 642	1 393	1 222	1 727	1 680	1 839	2 008
	m	-	770	689	599	566	852	757	817	900
	w	-	1 060	953	794	656	875	923	1 022	1 108
Berufsgrundbildungsjahr in vollzeitschulischer Form 4) ...	z	-	639	39	287	209	113	-	124	130
	m	-	245	12	54	71	31	-	47	44
	w	-	394	27	233	138	82	-	77	86
Berufsfachschulen	z	-	21 488	19 423	17 557	15 982	14 943	14 721	12 701	10 895
	m	-	6 333	5 174	4 653	4 013	3 754	3 755	2 983	2 349
	w	-	15 155	14 249	12 904	11 969	11 189	10 966	9 718	8 546
Fachgymnasien	z	-	397	367	387	478	601	515	852	811
	m	-	106	98	103	196	249	194	348	365
	w	-	291	269	284	282	352	321	504	446
Fachoberschulen	z	-	2 027	1 898	1 663	1 604	1 462	1 022	1 309	1 390
	m	-	990	821	669	795	750	531	746	735
	w	-	1 037	1 077	994	809	712	491	563	655
Fachschulen	z	-	3 344	3 558	4 571	5 898	5 734	6 845	5 822	5 893
	m	-	1 015	1 168	1 396	1 952	1 776	2 289	1 780	1 723
	w	-	2 329	2 390	3 175	3 946	3 958	4 556	4 042	4 170
Zusammen	z	-	55 717	54 101	53 939	56 428	57 184	58 466	59 260	59 158
	m	-	18 044	16 956	16 201	17 351	17 713	17 863	18 864	19 060
	w	-	37 673	37 145	37 738	39 077	39 471	40 603	40 396	40 098

4.2 Wöchentlich erteilte Unterrichtsstunden nach Beschäftigungsumfang und Geschlecht der Lehrkräfte und nach Schularten *) 1992-2014

Absolute Werte

Beschäftigungsumfang/Schulart/Geschlecht		1992	2007	2008	2009	2010	2011	2012	2013	2014
Teilzeit										
Allgemeinbildende Schulen	z	-	13 711	15 722	17 754	18 314	18 625	21 073	22 598	23 973
	m	-	2 307	2 702	3 301	3 565	3 990	5 035	5 138	5 584
	w	-	11 404	13 020	14 453	14 749	14 635	16 038	17 460	18 389
Grundschulen	z	-	5 842	6 267	7 141	5 984	5 995	5 919	6 417	6 215
	m	-	507	492	597	632	674	757	804	692
	w	-	5 335	5 775	6 544	5 352	5 321	5 162	5 613	5 523
Schularten mit mehreren Bildungsgängen	z	-	2 793	3 157	4 059	4 958	5 012	6 157	6 842	7 201
	m	-	722	742	1 072	1 262	1 459	1 880	1 900	2 066
	w	-	2 071	2 415	2 987	3 696	3 553	4 277	4 942	5 135
Gymnasien	z	-	2 528	3 654	4 502	4 997	5 510	6 727	7 076	8 195
	m	-	620	856	1 200	1 269	1 500	1 935	2 022	2 402
	w	-	1 908	2 798	3 302	3 728	4 010	4 792	5 054	5 793
Freie Waldorfschulen	z	-	729	782	691	857	746	785	863	995
	m	-	200	224	235	247	211	240	197	284
	w	-	529	558	456	610	535	545	666	711
Förderschulen	z	-	1 798	1 851	1 335	1 461	1 348	1 471	1 373	1 337
	m	-	252	388	197	135	146	223	211	130
	w	-	1 546	1 463	1 138	1 326	1 202	1 248	1 162	1 207
Abendrealschulen	z	-	-	-	-	-	-	-	-	-
	m	-	-	-	-	-	-	-	-	-
	w	-	-	-	-	-	-	-	-	-
Kollegs	z	-	21	11	26	57	14	14	27	30
	m	-	6	-	-	20	-	-	4	10
	w	-	15	11	26	37	14	14	23	20
Berufliche Schulen	z	-	9 227	9 938	10 084	9 743	9 505	9 671	9 531	9 666
	m	-	1 826	2 042	1 968	1 920	1 917	2 122	1 903	2 115
	w	-	7 401	7 896	8 116	7 823	7 588	7 549	7 628	7 551
Teilzeit-Berufsschulen	z	-	916	874	907	803	530	592	672	582
	m	-	212	168	186	134	127	144	181	113
	w	-	704	706	721	669	403	448	491	469
Berufsvorbereitungsjahr	z	-	574	488	443	423	396	501	423	580
	m	-	210	206	149	149	155	149	93	220
	w	-	364	282	294	274	241	352	330	360
Berufsgrundbildungsjahr in vollzeitschulischer Form 4) ...	z	-	78	88	53	51	68	-	28	38
	m	-	2	37	21	28	20	-	28	32
	w	-	76	51	32	23	48	-	-	6
Berufsfachschulen	z	-	6 355	6 658	6 814	6 325	6 064	5 940	5 667	5 324
	m	-	964	1 067	1 061	1 056	1 042	1 205	951	892
	w	-	5 391	5 591	5 753	5 269	5 022	4 735	4 716	4 432
Fachgymnasien	z	-	44	91	101	67	132	300	446	583
	m	-	33	19	25	13	36	86	106	161
	w	-	11	72	76	54	96	214	340	422
Fachoberschulen	z	-	459	594	568	565	692	641	402	627
	m	-	144	118	156	166	196	206	143	240
	w	-	315	476	412	399	496	435	259	387
Fachschulen	z	-	801	1 145	1 198	1 509	1 623	1 697	1 893	1 932
	m	-	261	427	370	374	341	332	401	457
	w	-	540	718	828	1 135	1 282	1 365	1 492	1 475
Zusammen	z	-	22 938	25 660	27 838	28 057	28 130	30 744	32 129	33 639
	m	-	4 133	4 744	5 269	5 485	5 907	7 157	7 041	7 699
	w	-	18 805	20 916	22 569	22 572	22 223	23 587	25 088	25 940
Stundenweise										
Allgemeinbildende Schulen	z	-	2 269	2 588	2 629	3 271	3 299	3 426	2 782	3 048
	m	-	611	843	829	1 053	1 198	1 286	1 079	995
	w	-	1 658	1 745	1 800	2 218	2 101	2 140	1 703	2 053
Grundschulen	z	-	752	712	816	798	923	871	625	771
	m	-	122	123	118	124	162	183	120	117
	w	-	630	589	698	674	761	688	505	654
Schularten mit mehreren Bildungsgängen	z	-	774	1 054	1 206	1 708	1 625	1 663	1 371	1 249
	m	-	220	428	475	629	743	765	630	464
	w	-	554	626	731	1 079	882	898	741	785
Gymnasien	z	-	550	612	502	607	601	740	605	881
	m	-	213	214	183	237	236	287	258	354
	w	-	337	398	319	370	365	453	347	527
Freie Waldorfschulen	z	-	110	98	57	62	72	85	123	114
	m	-	36	41	25	27	27	25	42	43
	w	-	74	57	32	35	45	60	81	71
Förderschulen	z	-	75	107	35	66	48	51	54	23
	m	-	18	37	19	30	16	18	25	7
	w	-	57	70	16	36	32	33	29	16
Abendrealschulen	z	-	-	-	-	-	-	-	-	-
	m	-	-	-	-	-	-	-	-	-
	w	-	-	-	-	-	-	-	-	-
Abendgymnasien	z	-	-	-	-	-	-	-	-	-
	m	-	-	-	-	-	-	-	-	-
	w	-	-	-	-	-	-	-	-	-
Kollegs	z	-	8	5	13	30	30	16	4	10
	m	-	2	-	9	6	14	8	4	10
	w	-	6	5	4	24	16	8	-	-

**4.2 Wöchentlich erteilte Unterrichtsstunden nach Beschäftigungsumfang
und Geschlecht der Lehrkräfte und nach Schularten *) 1992-2014**
Absolute Werte

Beschäftigungsumfang/Schulart/Geschlecht		1992	2007	2008	2009	2010	2011	2012	2013	2014
Berufliche Schulen	z	-	19 088	18 015	16 972	16 675	16 054	14 773	15 065	13 068
	m	-	8 748	8 068	7 611	7 547	7 726	6 746	6 990	5 935
	w	-	10 340	9 947	9 361	9 128	8 328	8 027	8 075	7 133
Teilzeit-Berufsschulen	z	-	547	468	380	338	408	298	246	404
	m	-	237	195	206	203	217	149	123	209
	w	-	310	273	174	135	191	149	123	195
Berufsvorbereitungsjahr	z	-	349	238	280	214	190	226	359	206
	m	-	189	108	184	128	102	130	218	121
	w	-	160	130	96	86	88	96	141	85
Berufsgrundbildungsjahr in vollzeitschulischer Form 4) ...	z	-	45	25	60	60	37	41	16	16
	m	-	29	8	23	1	4	12	11	11
	w	-	16	17	37	59	33	29	5	5
Berufsfachschulen	z	-	14 994	13 926	12 267	11 750	10 828	10 029	9 532	8 107
	m	-	6 776	6 065	5 269	5 110	5 199	4 432	4 189	3 224
	w	-	8 218	7 861	6 998	6 640	5 629	5 597	5 343	4 883
Fachgymnasien	z	-	132	122	216	218	238	243	180	229
	m	-	52	59	98	97	101	136	103	129
	w	-	80	63	118	121	137	107	77	100
Fachoberschulen	z	-	957	976	928	846	840	508	781	820
	m	-	492	555	527	516	526	308	488	587
	w	-	465	421	401	330	314	200	293	233
Fachschulen	z	-	2 064	2 260	2 841	3 249	3 513	3 428	3 951	3 286
	m	-	973	1 078	1 304	1 492	1 577	1 579	1 858	1 654
	w	-	1 091	1 182	1 537	1 757	1 936	1 849	2 093	1 632
Zusammen		z	21 357	20 603	19 601	19 946	19 353	18 199	17 847	16 116
		m	9 359	8 911	8 440	8 600	8 924	8 032	8 069	6 930
		w	11 998	11 692	11 161	11 346	10 429	10 167	9 778	9 186
Sachsen-Anhalt										
Vollzeit										
Allgemeinbildende Schulen	z	3 013	10 070	10 058	10 553	11 998	13 649	14 787	15 729	16 399
	m	1 150	2 935	2 911	2 846	3 570	3 707	3 989	4 264	3 986
	w	1 863	7 135	7 147	7 707	8 428	9 942	10 798	11 465	12 413
Grundschulen	z	-	2 849	2 463	3 439	3 148	3 708	3 855	3 853	4 436
	m	-	258	175	239	217	227	363	329	350
	w	-	2 591	2 288	3 200	2 931	3 481	3 492	3 524	4 086
Schulartunabhängige Orientierungsstufe	z	-	-	-	-	-	-	-	-	-
	m	-	-	-	-	-	-	-	-	-
	w	-	-	-	-	-	-	-	-	-
Schularten mit mehreren Bildungsgängen	z	-	675	793	1 020	1 289	1 907	2 031	2 217	2 650
	m	-	188	232	275	421	406	359	453	605
	w	-	487	561	745	868	1 501	1 672	1 764	2 045
Realschulen	z	-	-	-	-	-	-	-	-	-
	m	-	-	-	-	-	-	-	-	-
	w	-	-	-	-	-	-	-	-	-
Gymnasien	z	3 013	4 057	4 581	4 723	5 060	5 196	5 516	5 514	3 955
	m	1 150	1 785	2 063	2 032	2 251	2 297	2 268	2 272	1 658
	w	1 863	2 272	2 518	2 691	2 809	2 899	3 248	3 242	2 297
Integrierte Gesamtschulen	z	-	54	57	141	291	522	779	1 318	2 014
	m	-	27	-	4	32	91	177	364	513
	w	-	27	57	137	259	431	602	954	1 501
Freie Waldorfschulen	z	-	705	724	628	599	709	992	1 111	1 245
	m	-	167	173	163	128	186	319	330	381
	w	-	538	551	465	471	523	673	781	864
Förderschulen	z	-	1 730	1 440	602	1 611	1 607	1 614	1 716	2 099
	m	-	510	268	133	521	500	503	516	479
	w	-	1 220	1 172	469	1 090	1 107	1 111	1 200	1 620
Abendgymnasien	z	-	-	-	-	-	-	-	-	-
	m	-	-	-	-	-	-	-	-	-
	w	-	-	-	-	-	-	-	-	-
Kollegs	z	-	-	-	-	-	-	-	-	-
	m	-	-	-	-	-	-	-	-	-
	w	-	-	-	-	-	-	-	-	-
Berufliche Schulen	z	-	5 718	5 855	5 850	4 431	5 176	5 835	5 857	4 427
	m	-	1 372	1 129	1 128	951	1 049	1 253	1 247	1 105
	w	-	4 346	4 726	4 722	3 480	4 127	4 582	4 610	3 322
Teilzeit-Berufsschulen	z	-	30	34	67	37	48	67	76	56
	m	-	-	7	13	8	10	14	16	14
	w	-	30	27	54	29	38	53	60	42
Berufsfachschulen	z	-	4 952	4 851	4 775	3 479	4 041	4 326	4 128	3 063
	m	-	1 205	935	921	747	819	929	879	764
	w	-	3 747	3 916	3 854	2 732	3 222	3 397	3 249	2 299
Fachoberschulen	z	-	118	151	130	84	133	175	179	143
	m	-	27	29	25	18	27	38	38	36
	w	-	91	122	105	66	106	137	141	107
Fachschulen	z	-	618	819	878	831	954	1 267	1 474	1 165
	m	-	140	158	169	178	193	272	314	291
	w	-	478	661	709	653	761	995	1 160	874
Zusammen		z	3 013	15 788	15 913	16 403	16 429	18 825	20 622	20 826
		m	1 150	4 307	4 040	3 974	4 521	4 756	5 511	5 091
		w	1 863	11 481	11 873	12 429	11 908	14 069	15 380	15 735

**4.2 Wöchentlich erteilte Unterrichtsstunden nach Beschäftigungsumfang
und Geschlecht der Lehrkräfte und nach Schularten *) 1992-2014**
Absolute Werte

Beschäftigungsumfang/Schulart/Geschlecht		1992	2007	2008	2009	2010	2011	2012	2013	2014
Teilzeit										
Allgemeinbildende Schulen	z	367	6 561	6 112	7 057	8 410	8 158	9 411	10 288	11 169
	m	141	1 205	1 000	1 099	1 106	1 132	1 351	1 760	2 605
	w	226	5 356	5 112	5 958	7 304	7 026	8 060	8 528	8 564
Grundschulen	z	-	2 735	2 374	2 767	3 459	3 204	3 335	3 490	5 360
	m	-	96	81	59	132	102	69	123	863
	w	-	2 639	2 293	2 708	3 327	3 102	3 266	3 367	4 497
Schulartunabhängige Orientierungsstufe	z	-	-	-	-	-	-	-	-	-
	m	-	-	-	-	-	-	-	-	-
	w	-	-	-	-	-	-	-	-	-
Schularten mit mehreren Bildungsgängen	z	-	433	663	885	1 071	766	1 458	1 665	1 252
	m	-	140	174	236	162	176	358	370	248
	w	-	293	489	649	909	590	1 100	1 295	1 004
Realschulen	z	-	-	-	-	-	-	-	-	-
	m	-	-	-	-	-	-	-	-	-
	w	-	-	-	-	-	-	-	-	-
Gymnasien	z	367	2 920	2 520	2 690	2 976	2 975	3 120	3 403	2 516
	m	141	822	580	660	602	563	640	845	831
	w	226	2 098	1 940	2 030	2 374	2 412	2 480	2 558	1 685
Integrierte Gesamtschulen	z	-	69	119	287	408	549	831	933	1 335
	m	-	24	35	55	120	154	155	202	361
	w	-	45	84	232	288	395	676	731	974
Freie Waldorfschulen	z	-	404	414	415	420	540	455	592	592
	m	-	123	130	89	90	122	81	187	248
	w	-	281	284	326	330	418	374	405	344
Förderschulen	z	-	-	22	13	76	124	212	205	114
	m	-	-	-	-	-	15	48	33	54
	w	-	-	22	13	76	109	164	172	60
Kollegs	z	-	-	-	-	-	-	-	-	-
	m	-	-	-	-	-	-	-	-	-
	w	-	-	-	-	-	-	-	-	-
Berufliche Schulen	z	-	4 403	3 575	3 573	3 509	2 658	2 037	2 415	3 289
	m	-	917	1 056	1 056	795	679	522	694	747
	w	-	3 486	2 519	2 517	2 714	1 979	1 515	1 721	2 542
Teilzeit-Berufsschulen	z	-	24	21	41	30	24	23	32	41
	m	-	-	6	12	7	6	6	9	9
	w	-	24	15	29	23	18	17	23	32
Berufsfachschulen	z	-	3 778	2 962	2 917	2 755	2 075	1 510	1 701	2 276
	m	-	779	875	862	624	530	387	489	517
	w	-	2 999	2 087	2 055	2 131	1 545	1 123	1 212	1 759
Fachoberschulen	z	-	96	92	79	66	68	61	75	106
	m	-	23	27	23	15	17	16	22	24
	w	-	73	65	56	51	51	45	53	82
Fachschulen	z	-	505	500	536	658	491	443	607	866
	m	-	115	148	159	149	126	113	174	197
	w	-	390	352	377	509	365	330	433	669
Zusammen	z	367	10 964	9 687	10 630	11 919	10 816	11 448	12 703	14 458
	m	141	2 122	2 056	2 155	1 901	1 811	1 873	2 454	3 352
	w	226	8 842	7 631	8 475	10 018	9 005	9 575	10 249	11 106
Stundenweise										
Allgemeinbildende Schulen	z	-	767	886	896	841	1 170	1 447	1 420	2 678
	m	-	230	241	240	239	395	390	383	860
	w	-	537	645	656	602	775	1 057	1 037	1 818
Grundschulen	z	-	189	214	289	158	288	439	358	819
	m	-	24	44	28	25	41	38	48	174
	w	-	165	170	261	133	247	401	310	645
Schulartunabhängige Orientierungsstufe	z	-	-	-	-	-	-	-	-	-
	m	-	-	-	-	-	-	-	-	-
	w	-	-	-	-	-	-	-	-	-
Schularten mit mehreren Bildungsgängen	z	-	122	157	166	217	426	350	351	787
	m	-	26	55	89	87	174	162	111	324
	w	-	96	102	77	130	252	188	240	463
Realschulen	z	-	-	-	-	-	-	-	-	-
	m	-	-	-	-	-	-	-	-	-
	w	-	-	-	-	-	-	-	-	-
Gymnasien	z	-	361	430	317	333	277	348	343	517
	m	-	137	122	100	104	109	125	127	203
	w	-	224	308	217	229	168	223	216	314
Integrierte Gesamtschulen	z	-	34	26	56	70	110	234	250	375
	m	-	11	9	14	14	47	43	41	94
	w	-	23	17	42	56	63	191	209	281
Freie Waldorfschulen	z	-	33	43	68	63	60	66	100	119
	m	-	24	5	9	9	21	22	44	23
	w	-	9	38	59	54	39	44	56	96
Förderschulen	z	-	28	16	-	-	9	10	18	61
	m	-	8	6	-	-	3	-	12	42
	w	-	20	10	-	-	6	10	6	19
Kollegs	z	-	-	-	-	-	-	-	-	-
	m	-	-	-	-	-	-	-	-	-
	w	-	-	-	-	-	-	-	-	-

**4.2 Wöchentlich erteilte Unterrichtsstunden nach Beschäftigungsumfang
und Geschlecht der Lehrkräfte und nach Schularten *) 1992-2014**

Absolute Werte

Beschäftigungsumfang/Schulart/Geschlecht		1992	2007	2008	2009	2010	2011	2012	2013	2014
Berufliche Schulen	z	-	3 610	3 515	3 514	2 715	2 285	2 265	2 165	2 252
	m	-	1 722	1 513	1 512	1 247	963	931	920	944
	w	-	1 888	2 002	2 002	1 468	1 322	1 334	1 245	1 308
	z	-	16	21	40	22	21	26	28	28
	m	-	5	9	17	10	9	11	12	12
	w	-	11	12	23	12	12	15	16	16
	z	-	3 095	2 911	2 868	2 131	1 783	1 679	1 527	1 560
	m	-	1 482	1 253	1 234	979	751	690	649	654
	w	-	1 613	1 658	1 634	1 152	1 032	989	878	906
Teilzeit-Berufsschulen	z	-	85	91	78	52	59	68	66	72
	m	-	40	39	34	24	25	28	28	30
	w	-	45	52	44	28	34	40	38	42
Berufsfachschulen	z	-	414	492	528	510	422	492	544	592
	m	-	195	212	227	234	178	202	231	248
	w	-	219	280	301	276	244	290	313	344
Fachoberschulen	z	-	85	91	78	52	59	68	66	72
	m	-	40	39	34	24	25	28	28	30
	w	-	45	52	44	28	34	40	38	42
Fachschulen	z	-	414	492	528	510	422	492	544	592
	m	-	195	212	227	234	178	202	231	248
	w	-	219	280	301	276	244	290	313	344
Zusammen	z	-	4 377	4 401	4 410	3 556	3 455	3 712	3 585	4 930
	m	-	1 952	1 754	1 752	1 486	1 358	1 321	1 303	1 804
	w	-	2 425	2 647	2 658	2 070	2 097	2 391	2 282	3 126
Schleswig-Holstein										
Vollzeit										
Allgemeinbildende Schulen	z	17 494	16 861	16 199	16 351	16 693	16 640	18 374	17 915	18 525
	m	8 960	8 612	7 711	7 753	7 697	7 581	8 320	8 186	8 661
	w	8 534	8 249	8 488	8 598	8 996	9 059	10 054	9 729	9 864
Schulkindergärten	z	-	-	-	-	-	-	-	-	-
	m	-	-	-	-	-	-	-	-	-
	w	-	-	-	-	-	-	-	-	-
Grundschulen	z	3 834	3 586	3 594	3 358	3 451	3 056	4 184	4 088	4 091
	m	1 061	1 455	1 452	1 302	1 239	1 078	1 416	1 402	1 417
	w	2 773	2 131	2 142	2 056	2 212	1 978	2 768	2 686	2 674
Hauptschulen	z	2 969	2 352	351	101	-	-	-	-	-
	m	1 807	986	153	18	-	-	-	-	-
	w	1 162	1 366	198	83	-	-	-	-	-
Schularten mit mehreren Bildungsgängen	z	-	-	23	169	188	410	320	422	225
	m	-	-	-	74	72	158	143	233	134
	w	-	-	23	95	116	252	177	189	91
Realschulen	z	1 432	1 376	697	595	395	7	92	-	69
	m	711	653	235	241	182	7	33	-	39
	w	721	723	462	354	213	-	59	-	30
Gymnasien	z	2 057	2 213	1 845	1 590	1 943	2 122	2 291	2 480	2 859
	m	1 359	1 430	1 192	960	1 346	1 359	1 420	1 545	1 939
	w	698	783	653	630	597	763	871	935	920
Integrierte Gesamtschulen	z	251	499	2 803	3 739	3 820	4 210	4 839	4 461	5 209
	m	119	243	1 001	1 500	1 285	1 447	1 895	1 769	2 114
	w	132	256	1 802	2 239	2 535	2 763	2 944	2 692	3 095
Freie Waldorfschulen	z	4 494	5 027	4 891	4 838	4 872	4 861	4 843	4 741	4 432
	m	2 939	3 071	2 872	2 776	2 669	2 701	2 605	2 495	2 323
	w	1 555	1 956	2 019	2 062	2 203	2 160	2 238	2 246	2 109
Förderschulen	z	2 457	1 808	1 995	1 961	2 024	1 974	1 805	1 723	1 640
	m	964	774	806	882	904	831	808	742	695
	w	1 493	1 034	1 189	1 079	1 120	1 143	997	981	945
Berufliche Schulen	z	1 994	1 521	1 566	1 540	1 578	1 649	1 621	1 383	1 273
	m	1 512	1 084	1 125	1 162	1 188	1 212	1 173	975	900
	w	482	437	441	378	390	437	448	408	373
Berufsgrundbildungsjahr in vollzeitschulischer Form 4) ...	z	-	-	-	-	-	-	-	-	18
	m	-	-	-	-	-	-	-	-	18
	w	-	-	-	-	-	-	-	-	-
Berufsfachschulen	z	568	950	929	833	865	898	800	603	540
	m	304	655	637	634	649	642	559	377	356
	w	264	295	292	199	216	256	241	226	184
Berufsoberschulen/Technische Oberschulen	z	-	20	23	23	22	16	23	28	33
	m	-	20	23	23	22	16	23	28	22
	z	86	165	159	151	157	145	159	153	117
Fachgymnasien	m	86	122	118	110	119	94	103	108	67
	w	-	43	41	41	38	51	56	45	50
	z	24	20	12	12	7	-	18	-	4
Fachoberschulen	m	14	20	12	12	7	-	18	-	4
	w	10	-	-	-	-	-	-	-	-
	z	1 123	366	443	521	527	590	621	599	561
Fachschulen	m	933	267	335	383	391	460	470	462	433
	w	190	99	108	138	136	130	151	137	128
	z	193	-	-	-	-	-	-	-	-
Fachakademien/Berufsakademien 32)	m	175	-	-	-	-	-	-	-	-
	w	18	-	-	-	-	-	-	-	-
	Zusammen	z	19 488	18 382	17 765	17 891	18 271	18 289	19 995	19 298
	m	10 472	9 696	8 836	8 915	8 885	8 793	9 493	9 161	9 561
	w	9 016	8 686	8 929	8 976	9 386	9 496	10 502	10 137	10 237
Teilzeit										
Allgemeinbildende Schulen	z	3 581	6 857	7 798	8 421	8 461	9 062	7 794	8 671	8 534
	m	691	1 861	2 258	2 537	2 543	2 756	2 534	2 754	2 524
	w	2 890	4 996	5 540	5 884	5 918	6 306	5 260	5 917	6 010
Vorklassen	z	1 170	-	-	-	-	-	-	-	-
	m	72	-	-	-	-	-	-	-	-
	w	1 098	-	-	-	-	-	-	-	-

4.2 Wöchentlich erteilte Unterrichtsstunden nach Beschäftigungsumfang und Geschlecht der Lehrkräfte und nach Schularten *) 1992-2014

Absolute Werte

Beschäftigungsumfang/Schulart/Geschlecht		1992	2007	2008	2009	2010	2011	2012	2013	2014
Schulkindergärten	z	-	-	-	-	-	-	-	-	-
	w	-	-	-	-	-	-	-	-	-
Grundschulen	z	360	1 214	1 302	1 444	1 442	1 530	1 232	1 633	1 602
	m	15	281	291	337	377	316	344	520	522
Hauptschulen	w	345	933	1 011	1 107	1 065	1 214	888	1 113	1 080
	z	104	586	189	126	-	-	-	-	-
Schularten mit mehreren Bildungsgängen	m	17	191	19	34	-	-	-	-	-
	w	87	395	170	92	-	-	-	-	-
Realschulen	z	-	-	17	166	85	263	180	404	307
	m	-	-	-	27	10	87	46	70	45
Gymnasien	w	-	-	17	139	75	176	134	334	262
	z	196	709	838	519	495	116	78	23	52
Integrierte Gesamtschulen	m	52	154	264	188	190	53	15	13	34
	w	144	555	574	331	305	63	63	10	18
Freie Waldorfschulen	z	253	634	918	1 182	874	1 051	1 056	1 202	895
	m	67	324	458	488	367	505	545	525	336
Förderschulen	w	186	310	460	694	507	546	511	677	559
	z	139	98	808	1 263	1 695	2 108	1 279	1 476	1 369
Berufliche Schulen	m	19	41	248	490	492	671	504	532	399
	w	120	57	560	773	1 203	1 437	775	944	970
Berufsgrundbildungsjahr in vollzeitschulischer Form 4) ...	z	1 181	2 964	3 079	3 129	3 264	3 460	3 496	3 435	3 806
	m	393	661	753	795	897	951	933	965	1 049
Berufsfachschulen	w	788	2 303	2 326	2 334	2 367	2 509	2 563	2 470	2 757
	z	178	652	647	592	606	534	473	498	503
Berufsoberschulen/Technische Oberschulen	m	56	209	225	178	210	173	147	129	139
	w	122	443	422	414	396	361	326	369	364
Fachgymnasien	z	896	731	975	1 043	1 241	1 179	1 283	1 410	1 361
	m	389	305	426	514	650	545	568	660	600
Fachoberschulen	w	507	426	549	529	591	634	715	750	761
	z	-	-	-	-	-	-	-	-	-
Fachschulen	m	-	-	-	-	-	-	-	-	-
	w	-	-	-	-	-	-	-	-	-
Fachakademien/Berufsakademien 32)	z	566	414	503	504	488	559	633	623	532
	m	233	184	221	239	213	239	235	264	187
Zusammen	w	333	230	282	265	275	320	398	359	345
	z	-	6	10	2	11	16	18	48	32
Allgemeinbildende Schulen	m	-	-	-	-	2	10	11	26	32
	w	-	6	10	2	9	6	7	22	-
Grundschulen	z	66	35	43	39	72	55	77	118	164
	m	19	25	25	21	35	28	28	47	71
Hauptschulen	w	47	10	18	18	37	27	49	71	93
	z	24	10	4	-	21	-	21	-	8
Realschulen	m	24	6	4	-	13	-	13	-	-
	w	-	4	-	-	8	-	8	-	8
Gymnasien	z	237	266	415	498	649	549	534	621	625
	m	113	90	176	254	387	268	281	323	310
Integrierte Gesamtschulen	w	124	176	239	244	262	281	253	298	315
	z	3	-	-	-	-	-	-	-	-
Freie Waldorfschulen	m	3	-	-	-	-	-	-	-	-
	w	-	-	-	-	-	-	-	-	-
Förderschulen	z	4 477	7 588	8 773	9 464	9 702	10 241	9 077	10 081	9 895
	m	1 080	2 166	2 684	3 051	3 193	3 301	3 102	3 414	3 124
Stundenweise	w	3 397	5 422	6 089	6 413	6 509	6 940	5 975	6 667	6 771
	z	605	361	394	413	301	306	479	488	236
Allgemeinbildende Schulen	m	252	164	117	148	133	131	180	262	95
	w	353	197	277	265	168	175	299	226	141
Grundschulen	z	25	38	13	16	8	18	97	43	29
	m	-	20	-	-	-	-	21	11	-
Hauptschulen	w	25	18	13	16	8	18	76	32	29
	z	5	15	8	-	-	-	-	-	-
Realschulen	m	-	3	3	-	-	-	-	-	-
	w	5	12	5	-	-	-	-	-	-
Gymnasien	z	-	-	-	1	1	12	5	5	10
	m	-	-	-	-	-	5	-	-	-
Integrierte Gesamtschulen	w	-	-	-	1	1	7	5	5	10
	z	22	32	46	17	9	2	-	-	-
Freie Waldorfschulen	m	3	26	14	13	-	-	-	-	-
	w	19	6	32	4	9	2	-	-	-
Förderschulen	z	111	93	102	103	96	77	109	113	45
	m	68	51	41	26	62	44	75	86	29
Stundenweise	w	43	42	61	77	34	33	34	27	16
	z	6	-	45	38	46	63	158	221	56
Allgemeinbildende Schulen	m	6	-	3	5	12	29	52	144	16
	w	-	-	42	33	34	34	106	77	40
Grundschulen	z	348	168	176	227	135	132	102	92	90
	m	113	60	52	98	53	51	30	21	50
Hauptschulen	w	235	108	124	129	82	81	72	71	40
	z	88	15	4	11	6	2	8	14	6
Realschulen	m	62	4	4	6	6	2	2	-	-
	w	26	11	-	5	-	-	6	14	6

4.2 Wöchentlich erteilte Unterrichtsstunden nach Beschäftigungsumfang und Geschlecht der Lehrkräfte und nach Schularten *) 1992-2014

Absolute Werte

Beschäftigungsumfang/Schulart/Geschlecht		1992	2007	2008	2009	2010	2011	2012	2013	2014
Berufliche Schulen	z	1 704	912	718	762	594	619	594	619	603
	m	1 141	501	413	423	286	280	229	277	256
	w	563	411	305	339	308	339	365	342	347
Berufsgrundbildungsjahr in vollzeitschulischer Form 4) ...	z	-	-	-	-	-	-	-	-	4
	m	-	-	-	-	-	-	-	-	4
	w	-	-	-	-	-	-	-	-	-
Berufsfachschulen	z	484	381	274	293	256	282	206	186	202
	m	244	191	121	123	101	114	77	83	79
	w	240	190	153	170	155	168	129	103	123
Berufsoberschulen/Technische Oberschulen	z	-	-	-	-	-	6	-	1	10
	m	-	-	-	-	-	2	-	1	-
	w	-	-	-	-	-	4	-	-	10
Fachgymnasien	z	20	17	31	30	30	34	43	80	72
	m	12	8	8	7	7	4	20	43	38
	w	8	9	23	23	23	30	23	37	34
Fachoberschulen	z	19	8	-	-	-	-	-	-	-
	m	11	2	-	-	-	-	-	-	-
	w	8	6	-	-	-	-	-	-	-
Fachschulen	z	1 060	506	413	439	308	297	345	352	315
	m	768	300	284	293	178	160	132	150	139
	w	292	206	129	146	130	137	213	202	176
Fachakademien/Berufsakademien 32)	z	121	-	-	-	-	-	-	-	-
	m	106	-	-	-	-	-	-	-	-
	w	15	-	-	-	-	-	-	-	-
Zusammen		z	2 309	1 273	1 112	1 175	895	925	1 073	839
		m	1 393	665	530	571	419	409	539	351
		w	916	608	582	604	476	514	568	488
Thüringen										
Vollzeit										
Allgemeinbildende Schulen	z	3 173	11 965	14 002	16 057	16 193	16 434	17 102	17 629	18 372
	m	803	3 548	4 083	4 457	4 421	4 268	4 702	4 581	5 053
	w	2 370	8 417	9 919	11 600	11 772	12 166	12 400	13 048	13 319
Grundschulen	z	-	1 756	1 688	2 345	2 877	3 272	3 263	3 358	3 173
	m	-	138	98	68	160	227	146	246	351
	w	-	1 618	1 590	2 277	2 717	3 045	3 117	3 112	2 822
Schularten mit mehreren Bildungsgängen	z	-	1 413	1 423	1 385	1 620	1 574	1 288	1 453	1 285
	m	-	486	534	473	566	430	446	453	458
	w	-	927	889	912	1 054	1 144	842	1 000	827
Gymnasien	z	647	2 257	2 159	2 981	2 811	3 048	3 180	3 068	3 122
	m	210	1 309	1 248	1 556	1 448	1 470	1 690	1 637	1 622
	w	437	948	911	1 425	1 363	1 578	1 490	1 431	1 500
Integrierte Gesamtschulen	z	-	266	635	680	606	900	1 772	2 473	3 167
	m	-	47	218	218	231	287	554	583	708
	w	-	219	417	462	375	613	1 218	1 890	2 459
Freie Waldorfschulen	z	394	739	1 460	1 623	1 724	1 808	1 850	1 795	1 836
	m	243	433	830	753	822	837	830	791	837
	w	151	306	630	870	902	971	1 020	1 004	999
Förderschulen	z	2 132	5 534	6 637	7 043	6 555	5 832	5 749	5 482	5 789
	m	350	1 135	1 155	1 389	1 194	1 017	1 036	871	1 077
	w	1 782	4 399	5 482	5 654	5 361	4 815	4 713	4 611	4 712
Berufliche Schulen	z	1 215	12 593	11 004	10 807	9 669	8 529	7 802	7 351	7 336
	m	556	4 777	4 345	4 149	3 604	2 951	2 756	2 506	2 719
	w	659	7 816	6 659	6 658	6 065	5 578	5 046	4 845	4 617
Teilzeit-Berufsschulen 2)	z	192	976	949	1 114	1 001	846	836	712	720
	m	120	438	435	514	465	357	292	283	306
	w	72	538	514	600	536	489	544	429	414
Berufsvorbereitungsjahr	z	72	804	667	693	460	360	249	223	136
	m	48	398	379	342	209	157	80	106	36
	w	24	406	288	351	251	203	169	117	100
Berufsgrundbildungsjahr in vollzeitschulischer Form 4) ...	z	-	-	-	-	-	-	-	-	-
	m	-	-	-	-	-	-	-	-	-
	w	-	-	-	-	-	-	-	-	-
Berufsfachschulen	z	192	8 366	6 839	6 210	5 340	4 726	4 420	4 068	3 892
	m	96	2 783	2 388	2 013	1 650	1 391	1 429	1 200	1 213
	w	96	5 583	4 451	4 197	3 690	3 335	2 991	2 868	2 679
Fachoberschulen	z	24	176	143	144	154	162	173	163	198
	m	-	106	87	62	81	69	90	77	95
	w	24	70	56	82	73	93	83	86	103
Fachschulen	z	735	2 271	2 406	2 646	2 714	2 435	2 124	2 185	2 350
	m	292	1 052	1 056	1 218	1 199	977	865	840	1 040
	w	443	1 219	1 350	1 428	1 515	1 458	1 259	1 345	1 310
Zusammen		z	4 388	24 558	25 006	26 864	25 862	24 963	24 904	25 708
		m	1 359	8 325	8 428	8 606	8 025	7 219	7 458	7 772
		w	3 029	16 233	16 578	18 258	17 837	17 744	17 893	17 936
Teilzeit										
Allgemeinbildende Schulen	z	266	8 568	7 425	7 468	8 905	8 931	9 645	10 195	10 979
	m	7	1 876	1 449	1 502	1 703	1 747	1 865	2 182	2 331
	w	259	6 692	5 976	5 966	7 202	7 184	7 780	8 013	8 648
Grundschulen	z	-	1 478	1 939	2 017	2 401	2 101	2 101	2 045	1 966
	m	-	111	169	204	157	45	163	158	69
	w	-	1 367	1 770	1 813	2 244	2 056	1 938	1 887	1 897
Schularten mit mehreren Bildungsgängen	z	-	929	1 023	1 241	1 532	1 548	1 542	1 558	1 573
	m	-	214	243	355	393	477	366	428	398
	w	-	715	780	886	1 139	1 071	1 176	1 130	1 175

**4.2 Wöchentlich erteilte Unterrichtsstunden nach Beschäftigungsumfang
und Geschlecht der Lehrkräfte und nach Schularten *) 1992-2014**

Absolute Werte

Beschäftigungsumfang/Schulart/Geschlecht		1992	2007	2008	2009	2010	2011	2012	2013	2014
Gymnasien	z	131	2 203	2 039	2 083	2 462	2 405	2 509	2 833	2 948
	m	5	537	454	502	690	738	639	731	795
	w	126	1 666	1 585	1 581	1 772	1 667	1 870	2 102	2 153
Integrierte Gesamtschulen	z	-	248	141	104	182	615	1 384	1 404	2 170
	m	-	118	36	30	31	100	257	315	636
	w	-	130	105	74	151	515	1 127	1 089	1 534
Freie Waldorfschulen	z	56	1 102	393	217	306	355	412	522	676
	m	-	529	125	112	94	121	120	192	233
	w	56	573	268	105	212	234	292	330	443
Förderschulen	z	79	2 608	1 890	1 806	2 022	1 907	1 697	1 833	1 646
	m	2	367	422	299	338	266	320	358	200
	w	77	2 241	1 468	1 507	1 684	1 641	1 377	1 475	1 446
Berufliche Schulen	z	289	4 469	4 059	3 562	3 843	4 033	4 575	4 183	4 263
	m	104	1 366	1 245	1 186	1 215	1 379	1 567	1 207	1 051
	w	185	3 103	2 814	2 376	2 628	2 654	3 008	2 976	3 212
Teilzeit-Berufsschulen 2)	z	-	164	283	160	156	247	225	234	174
	m	-	27	63	56	34	96	68	30	16
	w	-	137	220	104	122	151	157	204	158
Berufsvorbereitungsjahr	z	12	335	291	245	343	336	288	223	312
	m	-	230	180	136	168	248	128	80	147
	w	12	105	111	109	175	88	160	143	165
Berufsgrundbildungsjahr in vollzeitschulischer Form 4) ...	z	-	-	-	-	-	-	-	-	-
	m	-	-	-	-	-	-	-	-	-
	w	-	-	-	-	-	-	-	-	-
Berufsfachschulen	z	36	3 232	2 838	2 296	2 296	2 307	2 472	2 275	2 575
	m	-	822	720	638	590	563	622	457	512
	w	36	2 410	2 118	1 658	1 706	1 744	1 850	1 818	2 063
Fachoberschulen	z	-	64	38	61	72	39	11	8	11
	m	-	32	4	32	41	16	4	3	3
	w	-	32	34	29	31	23	7	5	8
Fachschulen	z	241	674	609	800	976	1 104	1 579	1 443	1 177
	m	104	255	278	324	382	456	745	637	359
	w	137	419	331	476	594	648	834	806	818
Zusammen		z	555	13 037	11 484	11 030	12 748	12 964	14 220	15 242
		m	111	3 242	2 694	2 688	2 918	3 126	3 432	3 382
		w	444	9 795	8 790	8 342	9 830	9 838	10 788	11 860
Stundenweise										
Allgemeinbildende Schulen	z	59	1 735	2 335	1 703	1 860	2 295	2 432	2 520	2 592
	m	18	332	370	305	381	607	602	700	627
	w	41	1 403	1 965	1 398	1 479	1 688	1 830	1 820	1 965
Grundschulen	z	-	308	625	367	431	405	460	444	464
	m	-	32	49	35	59	90	72	99	94
	w	-	276	576	332	372	315	388	345	370
Schularten mit mehreren Bildungsgängen	z	-	156	199	248	232	298	283	269	197
	m	-	67	42	82	70	78	59	95	69
	w	-	89	157	166	162	220	224	174	128
Gymnasien	z	26	337	388	302	322	411	409	454	459
	m	13	73	131	74	86	165	143	137	110
	w	13	264	257	228	236	246	266	317	349
Integrierte Gesamtschulen	z	-	45	16	56	51	296	336	451	617
	m	-	29	16	17	21	107	108	142	181
	w	-	16	-	39	30	189	228	309	436
Freie Waldorfschulen	z	15	109	111	87	149	146	130	124	118
	m	1	27	25	25	47	35	45	38	35
	w	14	82	86	62	102	111	85	86	83
Förderschulen	z	18	780	996	643	675	739	814	778	737
	m	4	104	107	72	98	132	175	189	138
	w	14	676	889	571	577	607	639	589	599
Berufliche Schulen	z	-	4 398	4 779	4 515	4 232	4 020	3 599	3 693	3 322
	m	-	2 126	2 215	2 253	2 032	1 894	1 699	1 746	1 622
	w	-	2 272	2 564	2 262	2 200	2 126	1 900	1 947	1 700
Teilzeit-Berufsschulen 2)	z	-	117	221	209	187	190	120	116	121
	m	-	66	129	101	83	80	57	54	71
	w	-	51	92	108	104	110	63	62	50
Berufsvorbereitungsjahr	z	-	234	227	254	289	269	265	242	152
	m	-	137	127	172	167	150	176	160	101
	w	-	97	100	82	122	119	89	82	51
	z	-	-	-	-	-	-	-	-	-
	m	-	-	-	-	-	-	-	-	-
	w	-	-	-	-	-	-	-	-	-
Berufsfachschulen	z	-	3 239	3 419	3 187	2 911	2 686	2 465	2 518	2 340
	m	-	1 475	1 540	1 556	1 356	1 224	1 078	1 092	1 052
	w	-	1 764	1 879	1 631	1 555	1 462	1 387	1 426	1 288
Fachoberschulen	z	-	82	88	41	34	23	4	-	2
	m	-	61	64	31	22	15	3	-	-
	w	-	21	24	10	12	8	1	-	2
Fachschulen	z	-	726	824	824	811	852	745	817	707
	m	-	387	355	393	404	425	385	440	398
	w	-	339	469	431	407	427	360	377	309
Zusammen		z	59	6 133	7 114	6 218	6 092	6 315	6 213	5 914
		m	18	2 458	2 585	2 558	2 413	2 501	2 301	2 249
		w	41	3 675	4 529	3 660	3 679	3 814	3 767	3 665

**4.2 Wöchentlich erteilte Unterrichtsstunden nach Beschäftigungsumfang
und Geschlecht der Lehrkräfte und nach Schularten *) 1992-2014**
Absolute Werte

Beschäftigungsumfang/Schulart/Geschlecht		1992	2007	2008	2009	2010	2011	2012	2013	2014
Deutschland										
Vollzeit										
Allgemeinbildende Schulen	z	602 634	749 080	781 625	802 388	822 608	830 270	845 215	854 027	854 612
	m	334 238	372 133	376 640	374 419	379 106	376 494	374 535	374 853	371 679
	w	268 396	376 947	404 985	427 969	443 502	453 776	470 680	479 174	482 933
Vorklassen	z	115	331	561	740	520	460	723	529	540
	m	36	41	22	202	205	185	273	26	206
	w	79	290	539	538	315	275	450	503	334
Schulkindergärten	z	10 100	10 744	12 195	12 218	10 813	10 988	10 599	13 075	12 174
	m	388	581	384	438	349	289	258	691	663
	w	9 712	10 163	11 811	11 780	10 464	10 699	10 341	12 384	11 511
Grundschulen	z	25 319	58 069	61 554	68 694	72 587	76 207	80 815	79 307	83 624
	m	8 681	15 736	15 986	15 297	17 719	18 219	16 559	15 888	17 926
	w	16 638	42 333	45 568	53 397	54 868	57 988	64 256	63 419	65 698
Schulartunabhängige Orientierungsstufe	z	8 319	4 726	5 771	6 872	6 987	6 936	6 482	6 870	6 829
	m	4 047	1 566	1 960	2 376	2 188	2 169	1 800	1 828	2 204
	w	4 272	3 160	3 811	4 496	4 799	4 767	4 682	5 042	4 625
Hauptschulen	z	23 168	26 079	23 940	23 893	19 399	19 219	17 432	17 035	15 559
	m	13 774	14 858	12 575	12 567	10 216	9 792	8 169	7 725	7 363
	w	9 394	11 221	11 365	11 326	9 183	9 427	9 263	9 310	8 196
Schularten mit mehreren Bildungsgängen	z	-	9 500	12 416	15 026	17 662	19 990	23 768	27 811	31 753
	m	-	3 682	5 149	6 264	6 946	7 643	9 326	10 864	13 193
	w	-	5 818	7 267	8 762	10 716	12 347	14 442	16 947	18 560
Realschulen	z	64 580	85 305	87 627	87 604	89 349	87 694	86 413	86 759	83 803
	m	35 633	45 814	45 700	45 117	44 705	43 862	41 593	41 076	39 291
	w	28 947	39 491	41 927	42 487	44 644	43 832	44 820	45 683	44 512
Gymnasien	z	228 057	255 553	262 041	266 591	273 447	275 011	276 902	274 018	274 678
	m	153 184	158 440	160 580	158 242	160 027	158 734	159 235	157 491	154 728
	w	74 873	97 113	101 461	108 349	113 420	116 277	117 667	116 527	119 950
Integrierte Gesamtschulen	z	9 339	15 989	22 462	24 735	32 882	38 788	42 281	47 403	49 954
	m	5 655	8 658	11 171	11 511	14 193	15 951	17 732	19 348	20 613
	w	3 684	7 331	11 291	13 224	18 689	22 837	24 549	28 055	29 341
Freie Waldorfschulen	z	62 727	69 491	70 521	71 775	72 834	69 388	70 938	71 086	67 350
	m	37 246	38 951	38 445	38 460	38 299	36 013	36 192	35 942	32 975
	w	25 481	30 540	32 076	33 315	34 535	33 375	34 746	35 144	34 375
Förderschulen	z	167 046	209 468	218 387	220 089	221 496	221 104	224 097	225 526	223 663
	m	72 758	81 548	82 201	81 478	81 735	81 276	80 914	81 492	80 172
	w	94 288	127 920	136 186	138 611	139 761	139 828	143 183	144 034	143 491
Abendhauptschulen	z	-	-	-	12	24	24	-	-	56
	m	-	-	-	-	12	10	-	-	46
	w	-	-	-	12	12	14	-	-	10
Abendrealschulen	z	49	22	26	102	266	177	206	168	136
	m	18	17	26	77	102	58	89	81	16
	w	31	5	-	25	164	119	117	87	120
Abendgymnasien	z	334	3 148	3 413	3 364	3 596	3 558	3 705	3 553	3 683
	m	286	1 902	2 055	2 069	2 089	2 009	2 098	2 002	1 965
	w	48	1 246	1 358	1 295	1 507	1 549	1 607	1 551	1 718
Kollegs	z	3 481	655	711	673	746	726	854	887	810
	m	2 532	339	386	321	321	284	297	399	318
	w	949	316	325	352	425	442	557	488	492
Berufliche Schulen	z	110 057	181 526	177 051	177 787	176 980	176 805	182 743	177 108	172 373
	m	68 748	92 215	89 632	88 573	88 781	87 967	88 918	85 695	84 005
	w	41 309	89 311	87 419	89 214	88 199	88 838	93 825	91 413	88 368
Teilzeit-Berufsschulen	z	28 691	44 165	43 836	43 587	42 712	41 140	40 959	39 231	38 003
	m	21 799	28 725	28 076	27 404	26 384	25 285	24 900	23 529	23 177
	w	6 892	15 440	15 760	16 183	16 328	15 855	16 059	15 702	14 826
Berufsvorbereitungsjahr	z	898	5 377	5 209	4 980	4 513	4 767	4 472	4 962	5 112
	m	644	3 133	3 104	2 880	2 616	2 792	2 505	2 769	2 900
	w	254	2 244	2 105	2 100	1 897	1 975	1 967	2 193	2 212
Berufsgrundbildungsjahr in vollzeitschulischer Form 4) ...	z	557	1 948	1 047	1 289	1 348	1 284	1 246	1 309	1 315
	m	456	1 136	778	801	968	914	934	938	870
	w	101	812	269	488	380	370	312	371	445
Berufsaufbauschulen	z	182	-	-	-	-	-	-	-	-
	m	103	-	-	-	-	-	-	-	-
	w	79	-	-	-	-	-	-	-	-
Berufsfachschulen	z	39 032	86 598	82 143	79 848	76 373	76 129	78 974	72 581	68 637
	m	19 803	36 468	34 344	33 075	32 185	32 004	32 582	29 557	28 177
	w	19 229	50 130	47 799	46 773	44 188	44 125	46 392	43 024	40 460
Berufsoberschulen/Technische Oberschulen	z	30	77	141	172	236	390	385	343	375
	m	5	66	94	121	165	266	239	217	214
	w	25	11	47	51	71	124	146	126	161
Fachgymnasien	z	1 138	4 713	5 389	6 228	7 062	7 786	8 107	9 235	9 679
	m	783	2 722	3 124	3 498	4 017	4 460	4 551	5 043	5 262
	w	355	1 991	2 265	2 730	3 045	3 326	3 556	4 192	4 417
Fachoberschulen	z	2 266	7 112	7 318	7 304	7 406	7 482	7 459	7 890	8 325
	m	1 682	4 009	4 049	3 968	4 129	4 122	4 076	4 296	4 444
	w	584	3 103	3 269	3 336	3 277	3 360	3 383	3 594	3 881
Fachschulen	z	30 262	26 593	26 947	29 515	32 447	33 156	35 949	36 066	35 438
	m	19 648	13 586	13 635	14 507	15 902	15 744	16 845	16 863	16 507
	w	10 614	13 007	13 312	15 008	16 545	17 412	19 104	19 203	18 931
Fachakademien/Berufsakademien	z	5 869	4 943	5 021	4 864	4 883	4 671	5 192	5 491	5 489
	m	3 057	2 370	2 428	2 319	2 415	2 380	2 286	2 483	2 454
	w	2 812	2 573	2 593	2 545	2 468	2 291	2 906	3 008	3 035

4.2 Wöchentlich erteilte Unterrichtsstunden nach Beschäftigungsumfang und Geschlecht der Lehrkräfte und nach Schularten *) 1992-2014

Absolute Werte

Beschäftigungsumfang/Schulart/Geschlecht		1992	2007	2008	2009	2010	2011	2012	2013	2014
Kollegschulen	z	1 132	-	-	-	-	-	-	-	-
	m	768	-	-	-	-	-	-	-	-
	w	364	-	-	-	-	-	-	-	-
	Insgesamt	712 691	930 606	958 676	980 175	999 588	1 007 075	1 027 958	1 031 135	1 026 985
Teilzeit	m	402 986	464 348	466 272	462 992	467 887	464 461	463 453	460 548	455 684
	w	309 705	466 258	492 404	517 183	531 701	542 614	564 505	570 587	571 301
Allgemeinbildende Schulen	z	175 017	412 288	414 633	436 241	458 161	474 660	482 406	495 262	516 985
	m	33 849	88 003	90 070	93 717	99 731	104 268	106 084	110 163	119 306
	w	141 168	324 285	324 563	342 524	358 430	370 392	376 322	385 099	397 679
Vorklassen	z	1 301	290	211	189	284	246	407	199	295
	m	75	21	15	16	75	60	87	-	62
	w	1 226	269	196	173	209	186	320	199	233
Schulkindergärten	z	1 846	4 702	3 835	4 111	5 069	4 701	4 874	6 425	6 275
	m	99	119	154	142	128	119	142	247	318
	w	1 747	4 583	3 681	3 969	4 941	4 582	4 732	6 178	5 957
Grundschulen	z	11 804	51 423	52 898	57 477	60 417	62 161	62 928	65 308	69 112
	m	1 397	4 723	5 397	5 433	7 386	7 614	7 784	8 534	9 505
	w	10 407	46 700	47 501	52 044	53 031	54 547	55 144	56 774	59 607
Schulartunabhängige Orientierungsstufe	z	3 838	3 489	3 522	4 007	4 785	4 305	4 616	5 074	5 744
	m	422	503	529	680	899	676	817	1 025	1 156
	w	3 416	2 986	2 993	3 327	3 886	3 629	3 799	4 049	4 588
Hauptschulen	z	6 376	18 113	17 053	18 024	15 071	15 112	14 098	14 202	14 766
	m	1 383	4 713	4 080	4 228	3 474	3 717	3 440	3 487	3 518
	w	4 993	13 400	12 973	13 796	11 597	11 395	10 658	10 715	11 248
Schularten mit mehreren Bildungsgängen	z	-	6 571	7 656	9 838	12 114	12 449	15 466	17 710	18 979
	m	-	1 694	1 780	2 654	3 098	3 565	4 030	4 582	4 869
	w	-	4 877	5 876	7 184	9 016	8 884	11 436	13 128	14 110
Realschulen	z	30 353	53 353	52 097	53 963	55 743	57 169	56 919	55 929	55 060
	m	4 950	10 632	10 062	10 887	11 650	12 265	11 419	11 624	11 828
	w	25 403	42 721	42 035	43 076	44 093	44 904	45 500	44 305	43 232
Gymnasien	z	61 852	117 726	123 021	125 813	131 553	135 785	137 772	139 997	141 802
	m	14 975	31 361	33 714	33 339	34 179	34 954	36 412	36 986	38 805
	w	46 877	86 365	89 307	92 474	97 374	100 831	101 360	103 011	102 997
Integrierte Gesamtschulen	z	2 919	11 040	11 621	14 743	19 298	23 574	25 354	27 988	34 806
	m	612	3 673	3 452	4 518	5 757	6 520	6 827	8 246	10 601
	w	2 307	7 367	8 169	10 225	13 541	17 054	18 527	19 742	24 205
Freie Waldorfschulen	z	18 061	51 404	51 481	53 519	55 965	60 517	62 331	64 129	68 255
	m	4 852	15 525	16 146	16 349	16 707	18 294	18 802	19 592	21 448
	w	13 209	35 879	35 335	37 170	39 258	42 223	43 529	44 537	46 807
Förderschulen	z	35 627	90 801	88 053	91 402	94 755	95 279	94 553	95 165	98 762
	m	4 825	13 993	13 647	14 517	15 383	15 349	15 329	14 948	16 350
	w	30 802	76 808	74 406	76 885	79 372	79 930	79 224	80 217	82 412
Abendhauptschulen	z	-	-	-	-	14	32	42	70	-
	m	-	-	-	-	-	15	16	14	-
	w	-	-	-	-	14	17	26	56	-
Abendrealschulen	z	106	256	213	231	253	229	140	96	142
	m	18	60	71	109	97	100	13	23	15
	w	88	196	142	122	156	129	127	73	127
Abendgymnasien	z	57	2 439	2 348	2 299	2 262	2 424	2 377	2 521	2 531
	m	16	775	787	605	675	774	727	695	689
	w	41	1 664	1 561	1 694	1 587	1 650	1 650	1 826	1 842
Kollegs	z	877	681	624	625	578	677	529	449	456
	m	225	211	236	240	223	246	239	160	142
	w	652	470	388	385	355	431	290	289	314
Berufliche Schulen	z	44 921	102 788	105 246	108 856	115 611	116 785	117 994	117 846	122 080
	m	14 112	31 188	32 524	34 021	35 225	35 647	35 722	35 285	35 845
	w	30 809	71 600	72 722	74 835	80 386	81 138	82 272	82 561	86 235
Teilzeit-Berufsschulen	z	4 564	12 690	13 529	13 415	15 067	14 731	15 556	15 122	15 098
	m	1 752	4 451	4 857	4 786	5 373	5 193	5 468	5 251	5 114
	w	2 812	8 239	8 672	8 629	9 694	9 538	10 088	9 871	9 984
Berufsvorbereitungsjahr	z	408	1 843	1 829	1 743	1 695	1 746	2 098	1 887	1 724
	m	188	739	662	613	608	724	808	608	620
	w	220	1 104	1 167	1 130	1 087	1 022	1 290	1 279	1 104
Berufsgrundbildungsjahr in vollzeitschulischer Form 4) ...	z	290	681	413	413	485	597	936	920	748
	m	208	223	166	171	166	250	373	410	347
	w	82	458	247	242	319	347	563	510	401
Berufsaufbauschulen	z	35	-	-	-	-	-	-	-	-
	m	2	-	-	-	-	-	-	-	-
	w	33	-	-	-	-	-	-	-	-
Berufsfachschulen	z	22 174	57 399	57 429	57 705	60 013	59 063	57 448	55 903	57 449
	m	5 801	16 204	16 222	16 775	17 176	17 003	16 355	15 865	15 752
	w	16 373	41 195	41 207	40 930	42 837	42 060	41 093	40 038	41 697
Berufsoberschulen/Technische Oberschulen	z	37	111	131	190	214	327	267	302	305
	m	-	29	44	86	84	131	83	112	123
	w	37	82	87	104	130	196	184	190	182
Fachgymnasien	z	590	2 490	3 004	3 632	4 558	5 160	5 486	6 087	6 412
	m	226	765	869	1 166	1 445	1 683	1 674	1 800	1 934
	w	364	1 725	2 135	2 466	3 113	3 477	3 812	4 287	4 478

**4.2 Wöchentlich erteilte Unterrichtsstunden nach Beschäftigungsumfang
und Geschlecht der Lehrkräfte und nach Schularten *) 1992-2014**

Absolute Werte

Beschäftigungsumfang/Schulart/Geschlecht		1992	2007	2008	2009	2010	2011	2012	2013	2014
Fachoberschulen	z	777	3 872	4 104	4 414	4 709	4 979	4 945	4 940	5 733
	m	271	1 120	1 150	1 236	1 386	1 572	1 449	1 506	1 799
	w	506	2 752	2 954	3 178	3 323	3 407	3 496	3 434	3 934
Fachschulen	z	12 227	18 511	19 488	21 650	23 049	23 765	24 359	25 072	26 333
	m	4 713	6 333	7 268	7 718	7 682	7 658	7 848	8 036	8 166
	w	7 514	12 178	12 220	13 932	15 367	16 107	16 511	17 036	18 167
Fachakademien/Berufsakademien	z	3 349	5 191	5 319	5 694	5 821	6 417	6 899	7 613	8 278
	m	870	1 324	1 286	1 470	1 305	1 433	1 664	1 697	1 990
	w	2 479	3 867	4 033	4 224	4 516	4 984	5 235	5 916	6 288
Kollegschulen	z	470	-	-	-	-	-	-	-	-
	m	81	-	-	-	-	-	-	-	-
	w	389	-	-	-	-	-	-	-	-
Insgesamt	i	219 938	515 076	519 879	545 097	573 772	591 445	600 400	613 108	639 065
	m	47 961	119 191	122 594	127 738	134 956	139 915	141 806	145 448	155 151
	w	171 977	395 885	397 285	417 359	438 816	451 530	458 594	467 660	483 914
Stundenweise										
<i>Allgemeinbildende Schulen</i>	z	<i>35 212</i>	<i>71 980</i>	<i>76 821</i>	<i>78 574</i>	<i>79 215</i>	<i>83 249</i>	<i>87 338</i>	<i>82 628</i>	<i>87 311</i>
	m	<i>14 617</i>	<i>22 292</i>	<i>24 059</i>	<i>24 841</i>	<i>25 391</i>	<i>25 640</i>	<i>27 324</i>	<i>25 573</i>	<i>25 619</i>
	w	<i>20 595</i>	<i>49 688</i>	<i>52 762</i>	<i>53 733</i>	<i>53 824</i>	<i>57 609</i>	<i>60 014</i>	<i>57 055</i>	<i>61 692</i>
Vorklassen	z	30	83	5	31	23	25	41	26	22
	m	-	-	-	4	6	7	13	-	6
	w	30	83	5	27	17	18	28	26	16
Schulkindergärten	z	822	2 107	2 211	2 066	2 154	2 242	2 471	2 822	3 112
	m	286	349	345	306	343	293	280	335	350
	w	536	1 758	1 866	1 760	1 811	1 949	2 191	2 487	2 762
Grundschulen	z	1 158	7 040	7 793	8 397	8 874	9 803	10 174	9 195	10 123
	m	222	1 075	1 448	1 474	1 767	1 818	2 040	1 933	2 046
	w	936	5 965	6 345	6 923	7 107	7 985	8 134	7 262	8 077
Schulartunabhängige Orientierungsstufe	z	195	506	519	759	893	862	782	696	627
	m	25	136	187	185	327	233	221	202	176
	w	170	370	332	574	566	629	561	494	451
Hauptschulen	z	667	3 051	3 458	3 732	2 347	2 413	2 693	2 989	3 225
	m	206	815	1 092	1 206	721	770	872	912	948
	w	461	2 236	2 366	2 526	1 626	1 643	1 821	2 077	2 277
Schularten mit mehreren Bildungsgängen	z	-	2 018	2 650	2 864	3 332	3 725	3 972	3 189	3 715
	m	-	707	1 034	1 093	1 293	1 533	1 593	1 319	1 392
	w	-	1 311	1 616	1 771	2 039	2 192	2 379	1 870	2 323
Realschulen	z	5 437	8 948	8 882	9 095	9 565	9 606	9 354	9 022	9 097
	m	1 894	2 532	2 533	2 619	2 824	2 588	2 846	2 910	2 769
	w	3 543	6 416	6 349	6 476	6 741	7 018	6 508	6 112	6 328
Gymnasien	z	10 386	19 276	20 455	22 893	23 171	23 776	25 716	23 392	25 043
	m	4 996	7 310	7 519	8 619	8 891	8 919	9 553	8 489	8 137
	w	5 390	11 966	12 936	14 274	14 280	14 857	16 163	14 903	16 906
Integrierte Gesamtschulen	z	283	2 249	1 611	1 776	2 193	3 033	3 491	3 489	4 051
	m	119	699	551	638	690	985	1 105	1 178	1 213
	w	164	1 550	1 060	1 138	1 503	2 048	2 386	2 311	2 838
Freie Waldorfschulen	z	6 112	7 978	9 542	7 886	7 380	7 584	7 614	7 306	7 550
	m	1 687	2 462	2 907	2 305	2 097	2 124	2 382	2 190	2 407
	w	4 425	5 516	6 635	5 581	5 283	5 460	5 232	5 116	5 143
Förderschulen	z	4 284	12 845	13 872	12 967	13 362	14 151	14 989	14 837	15 467
	m	1 469	2 605	2 870	2 628	2 811	2 690	2 774	2 687	2 919
	w	2 815	10 240	11 002	10 339	10 551	11 461	12 215	12 150	12 548
Abendhauptschulen	z	-	-	-	14	18	8	8	-	-
	m	-	-	-	14	13	-	8	-	-
	w	-	-	-	-	5	8	-	-	-
Abendrealschulen	z	1 867	1 978	2 055	2 074	1 993	2 060	1 971	1 819	1 707
	m	1 317	1 187	1 219	1 190	1 172	1 175	1 125	1 014	966
	w	550	791	836	884	821	885	846	805	741
Abendgymnasien	z	3 124	3 321	3 227	3 400	3 247	3 302	3 404	3 279	3 024
	m	1 897	2 139	2 126	2 294	2 150	2 193	2 242	2 174	2 045
	w	1 227	1 182	1 101	1 106	1 097	1 109	1 162	1 105	979
Kollegs	z	847	580	541	620	663	659	658	567	548
	m	499	276	228	266	286	312	270	230	245
	w	348	304	313	354	377	347	388	337	303
<i>Berufliche Schulen</i>	z	<i>40 208</i>	<i>78 263</i>	<i>80 491</i>	<i>80 336</i>	<i>80 127</i>	<i>80 299</i>	<i>75 096</i>	<i>74 088</i>	<i>73 094</i>
	m	<i>21 708</i>	<i>35 409</i>	<i>35 746</i>	<i>36 418</i>	<i>35 753</i>	<i>36 063</i>	<i>33 138</i>	<i>32 844</i>	<i>32 229</i>
	w	<i>18 500</i>	<i>42 854</i>	<i>44 745</i>	<i>43 918</i>	<i>44 374</i>	<i>44 236</i>	<i>41 958</i>	<i>41 244</i>	<i>40 865</i>
Teilzeit-Berufsschulen	z	4 512	9 247	10 016	9 366	7 969	7 479	6 199	5 863	5 584
	m	2 968	4 408	4 978	4 988	4 362	4 096	3 052	2 925	2 900
	w	1 544	4 839	5 038	4 378	3 607	3 383	3 147	2 938	2 684
Berufsvorbereitungsjahr	z	96	787	748	717	734	685	792	828	684
	m	59	461	380	506	463	433	483	516	425
	w	37	326	368	211	271	252	309	312	259
Berufsgrundbildungsjahr in vollzeitschulischer Form 4) ...	z	63	90	70	87	96	101	148	94	76
	m	55	61	46	46	35	45	100	85	63
	w	8	29	24	41	61	56	48	9	13

4.2 Wöchentlich erteilte Unterrichtsstunden nach Beschäftigungsumfang und Geschlecht der Lehrkräfte und nach Schularten *) 1992-2014
Absolute Werte

Beschäftigungsumfang/Schulart/Geschlecht		1992	2007	2008	2009	2010	2011	2012	2013	2014
Berufsaufbauschulen	z	189	-	-	-	-	-	-	-	-
	m	155	-	-	-	-	-	-	-	-
	w	34	-	-	-	-	-	-	-	-
Berufsfachschulen	z	13 701	48 105	48 062	46 788	46 088	45 554	41 723	39 223	38 799
	m	6 101	21 060	20 403	20 082	19 625	19 778	17 502	16 433	16 026
	w	7 600	27 045	27 659	26 706	26 463	25 776	24 221	22 790	22 773
Berufsoberschulen/Technische Oberschulen	z	7	24	50	79	119	178	130	130	132
	m	1	16	26	38	58	74	54	64	51
	w	6	8	24	41	61	104	76	66	81
Fachgymnasien	z	394	1 052	1 450	1 846	2 137	2 353	2 499	2 650	2 765
	m	203	472	648	840	956	1 057	1 160	1 236	1 314
	w	191	580	802	1 006	1 181	1 296	1 339	1 414	1 451
Fachoberschulen	z	551	2 200	2 576	2 632	2 728	2 830	2 570	3 096	3 017
	m	350	1 055	1 263	1 377	1 364	1 400	1 213	1 504	1 478
	w	201	1 145	1 313	1 255	1 364	1 430	1 357	1 592	1 539
Fachschulen	z	17 555	13 850	14 450	15 681	16 596	17 300	17 215	18 418	18 073
	m	10 309	6 903	7 007	7 607	7 758	8 020	8 376	8 885	8 793
	w	7 246	6 947	7 443	8 074	8 838	9 280	8 839	9 533	9 280
Fachakademien/Berufsakademien	z	3 029	2 908	3 069	3 140	3 660	3 819	3 820	3 786	3 964
	m	1 458	973	995	934	1 132	1 160	1 198	1 196	1 179
	w	1 571	1 935	2 074	2 206	2 528	2 659	2 622	2 590	2 785
Kollegschulen	z	111	-	-	-	-	-	-	-	-
	m	49	-	-	-	-	-	-	-	-
	w	62	-	-	-	-	-	-	-	-
Insgesamt	i	75 420	150 243	157 312	158 910	159 342	163 548	162 434	156 716	160 405
	m	36 325	57 701	59 805	61 259	61 144	61 703	60 462	58 417	57 848
	w	39 095	92 542	97 507	97 651	98 198	101 845	101 972	98 299	102 557

*) Ohne Schulen des Gesundheitswesens. Nachweis für Unterrichtsstunden unvollständig.

Ab 2013 zählen auch sonderpädagogische Fachkräfte, Bademeister/-innen etc. als Lehrkräfte, sofern sie eigenverantwortlich unterrichten.

1) Bis 2009 nach Schularten geschätzt. Ab 2010 Nachweis erfolgt bei den Grundschulen.

2) Einschl. Berufsgrundbildungsjahr in teilzeitschulischer bzw. kooperativer Form.

3) Ab 2007 erfolgt der Nachweis des Berufseinstiegsjahres bei den Berufsfachschulen.

4) Ab 1996 nur noch Berufsgrundbildungsjahr in vollzeitschulischer Form.

5) Einschl. Berufsvorbereitungs- und Berufsgrundbildungsjahr.

6) Die starke Zunahme 1998 gegenüber dem Vorjahr ist bedingt durch die Neustrukturierung der beruflichen Oberstufe.

7) 1992 einschl. Schulartunabhängige Orientierungsstufe.

8) Bis 1996 einschl. Abendrealschulen.

9) Einschl. Berufsgrundbildungsjahr, Berufsfach-, Fachoberschulen, Fachgymnasien und Fachschulen.

10) Allgemeinbildende Schulen: 2000 und 2014 Vorjahresdaten.

Berufliche Schulen: 2014 Vorjahresdaten.

11) 1992, 1996, 2006 und 2007 nach Beschäftigungsumfang geschätzt. 1997-2005 Angaben von 1996.

12) Bis 1994 einschl. der nach Schularten nicht aufteilbaren Unterrichtsstunden der Lehrkräfte schulformbezogener Zweige an kooperativen Gesamtschulen.

13) 1997-2004 Angaben von 1996. 2008 und 2010: Bei den Unterrichtsstunden handelt es sich um geplanten Unterricht nach Schulart, der rechnerisch auf die Lehrkräfte verteilt wird.

14) 1992 und 1993 nach Schularten geschätzt.

15) 2007: Angaben des Vorjahres.

16) Ab 1994 einschl. Vorklassen.

17) 1992 und 1993 einschl. der nach Schularten nicht aufteilbaren Unterrichtsstunden der Lehrkräfte schulformbezogener Zweige an kooperativen Gesamtschulen.

18) 1992 einschl. Abendhaupt- und Abendrealschulen.

19) 1992-1995 einschl. Berufsvorbereitungs- und Berufsgrundbildungsjahr.

20) 1992 kein Nachweis vorhanden, 2012 Daten des Vorjahres.

21) 2013 kein Nachweis vorhanden.

22) 1997 Angaben des Vorjahres.

23) Ab 1993 dem Hochschulbereich zugeordnet.

24) Ab 2001 Nachweis bei den Abendgymnasien.

25) Die 2 ehemaligen Schulgliederungen der Berufsfachschulen, die einen Erwerb der allgemeinen Hochschulreife ermöglichen, wurden zu der neuen Schulform Fachgymnasien (Berufliches Gymnasium) 2007 zusammengefasst.

26) Die Ab- bzw. Zunahme 1994 basiert auf Zurücksetzung der Fachschulen für Sozialpädagogik aus Berufsfachschulen in Fachschulen.

27) Ab 2013 ohne Unterrichtsstunden der pädagogischen Fachkräfte.

28) Nachweis (außer 1999) bei den Kollegs.

29) Ab Schuljahr 2004 werden die Fachoberschulen durch Berufsoberschulen ersetzt.

30) 2013 geschätzte Daten.

31) 1992 Angaben unvollständig, Nachweis nicht sinnvoll.

32) Ab 1996 dem Hochschulbereich zugeordnet.

4.2 Wöchentlich erteilte Unterrichtsstunden nach Beschäftigungsumfang und Geschlecht der Lehrkräfte und nach Schularten *) 1992-2014
Anteile an öffentlichen und privaten Schulen zusammen in Prozent

Beschäftigungsumfang/Schulart/Geschlecht		1992	2007	2008	2009	2010	2011	2012	2013	2014
Baden-Württemberg										
Vollzeit										
<i>Allgemeinbildende Schulen</i>	<i>z</i>	<i>9,7</i>	<i>13,3</i>	<i>13,8</i>	<i>13,8</i>	<i>13,9</i>	<i>13,5</i>	<i>13,7</i>	<i>14,0</i>	<i>13,8</i>
	<i>m</i>	<i>7,9</i>	<i>12,6</i>	<i>12,8</i>	<i>12,9</i>	<i>13,3</i>	<i>12,9</i>	<i>13,4</i>	<i>13,8</i>	<i>13,8</i>
	<i>w</i>	<i>12,7</i>	<i>13,9</i>	<i>14,6</i>	<i>14,6</i>	<i>14,3</i>	<i>13,9</i>	<i>14,0</i>	<i>14,1</i>	<i>13,8</i>
Schulkindergärten	<i>z</i>	46,9	53,0	55,9	55,3	53,0	53,7	54,1	55,5	54,2
	<i>m</i>	73,6	63,3	61,0	67,3	56,9	57,1	62,5	65,3	76,1
	<i>w</i>	46,3	52,5	55,8	55,0	52,9	53,6	53,9	55,0	53,3
Grundschulen 1)	<i>z</i>	1,2	2,4	2,1	2,5	2,4	2,3	2,5	2,6	2,8
	<i>m</i>	1,4	4,4	2,9	3,1	2,8	2,5	2,8	3,1	3,2
	<i>w</i>	1,1	1,7	1,8	2,3	2,2	2,2	2,4	2,4	2,7
Hauptschulen 1)	<i>z</i>	1,2	2,7	2,0	2,3	-	-	-	-	-
	<i>m</i>	1,4	3,4	2,2	2,3	-	-	-	-	-
	<i>w</i>	1,1	1,4	1,8	2,3	-	-	-	-	-
Realschulen	<i>z</i>	2,6	3,8	4,3	3,9	4,6	4,1	4,2	4,2	4,3
	<i>m</i>	1,9	3,3	3,7	3,7	4,3	3,9	4,0	4,2	4,0
	<i>w</i>	4,6	4,4	5,0	4,2	4,9	4,4	4,3	4,2	4,5
Gymnasien	<i>z</i>	8,9	10,4	10,6	10,3	10,4	10,1	10,3	10,4	10,3
	<i>m</i>	7,4	9,6	9,9	9,5	9,9	9,9	9,8	10,4	10,4
	<i>w</i>	15,0	12,3	12,0	11,9	11,1	10,5	11,0	10,5	10,2
Integrierte Gesamtschulen	<i>z</i>	-	-	-	-	-	-	1,1	0,8	0,9
	<i>m</i>	-	-	-	-	-	-	1,2	0,3	1,6
	<i>w</i>	-	-	-	-	-	-	1,0	1,0	0,7
Freie Waldorfschulen	<i>z</i>	100,0	100,0	100,0	100,0	100,0	100,0	100,0	100,0	100,0
	<i>m</i>	100,0	100,0	100,0	100,0	100,0	100,0	100,0	100,0	100,0
	<i>w</i>	100,0	100,0	100,0	100,0	100,0	100,0	100,0	100,0	100,0
Förderschulen	<i>z</i>	29,5	37,8	39,9	40,2	41,0	41,4	41,1	41,4	41,0
	<i>m</i>	28,2	40,2	42,0	42,6	43,5	44,4	44,8	45,4	45,5
	<i>w</i>	30,7	36,4	38,8	38,9	39,6	39,8	39,2	39,4	38,7
Abendrealschulen	<i>z</i>	-	-	100,0	100,0	100,0	100,0	100,0	-	-
	<i>m</i>	-	-	100,0	100,0	100,0	-	-	-	-
	<i>w</i>	-	-	-	-	100,0	100,0	100,0	-	-
Abendgymnasien	<i>z</i>	-	100,0	100,0	100,0	100,0	100,0	100,0	100,0	100,0
	<i>m</i>	-	100,0	100,0	100,0	100,0	100,0	100,0	100,0	100,0
	<i>w</i>	-	100,0	100,0	100,0	100,0	100,0	100,0	100,0	100,0
Kollegs	<i>z</i>	100,0	100,0	100,0	-	100,0	-	100,0	100,0	100,0
	<i>m</i>	100,0	-	-	-	-	-	-	-	-
	<i>w</i>	100,0	100,0	100,0	-	100,0	-	100,0	100,0	100,0
<i>Berufliche Schulen</i>	<i>z</i>	<i>7,4</i>	<i>8,7</i>	<i>8,8</i>	<i>9,2</i>	<i>9,5</i>	<i>10,0</i>	<i>10,4</i>	<i>10,6</i>	<i>10,6</i>
	<i>m</i>	<i>5,4</i>	<i>6,9</i>	<i>7,1</i>	<i>7,5</i>	<i>7,7</i>	<i>8,0</i>	<i>8,2</i>	<i>8,3</i>	<i>8,3</i>
	<i>w</i>	<i>16,6</i>	<i>14,4</i>	<i>13,7</i>	<i>14,1</i>	<i>14,3</i>	<i>14,9</i>	<i>15,8</i>	<i>15,5</i>	<i>15,5</i>
Teilzeit-Berufsschulen 2)	<i>z</i>	3,1	3,8	3,7	3,9	4,0	4,2	4,2	4,0	4,2
	<i>m</i>	2,3	3,1	3,1	3,2	3,4	3,5	3,4	3,3	3,4
	<i>w</i>	7,0	6,1	5,6	5,8	5,8	6,0	6,1	5,7	6,0
Berufsfachschulen	<i>z</i>	12,5	14,6	14,3	14,8	15,3	16,0	17,4	17,9	18,3
	<i>m</i>	9,0	11,4	11,5	11,9	12,3	12,8	13,5	14,0	14,2
	<i>w</i>	26,9	23,9	22,1	22,6	22,8	23,5	26,0	25,8	26,1
Berufsoberschulen/Technische Oberschulen	<i>z</i>	-	1,9	4,3	6,2	7,4	8,8	7,3	6,0	6,5
	<i>m</i>	-	1,5	3,6	5,1	6,3	7,3	6,0	4,9	5,2
	<i>w</i>	-	3,0	6,5	9,4	10,5	12,4	10,5	8,5	9,2
Fachgymnasien	<i>z</i>	2,0	2,9	3,6	4,5	5,1	5,5	5,6	5,8	5,7
	<i>m</i>	1,5	2,4	3,0	3,7	4,3	4,6	4,5	4,7	4,6
	<i>w</i>	4,6	4,7	5,5	6,7	7,4	7,9	8,1	8,2	8,1
Fachschulen	<i>z</i>	18,2	14,3	14,0	14,1	13,9	15,9	16,7	17,2	16,6
	<i>m</i>	14,1	13,0	12,5	12,4	11,8	13,1	13,9	14,1	13,9
	<i>w</i>	33,9	18,1	18,6	19,0	19,3	22,7	23,0	23,7	22,2
Zusammen	z	9,2	12,3	12,7	12,9	13,0	12,7	13,0	13,3	13,1
	m	7,3	11,0	11,2	11,3	11,7	11,4	11,8	12,2	12,1
	w	13,1	14,0	14,5	14,5	14,3	14,0	14,2	14,3	14,1
Teilzeit										
<i>Allgemeinbildende Schulen</i>	<i>z</i>	<i>6,9</i>	<i>10,1</i>	<i>10,5</i>	<i>10,9</i>	<i>11,7</i>	<i>12,8</i>	<i>13,6</i>	<i>14,5</i>	<i>15,2</i>
	<i>m</i>	<i>13,3</i>	<i>14,2</i>	<i>15,9</i>	<i>15,4</i>	<i>16,7</i>	<i>19,3</i>	<i>20,6</i>	<i>22,2</i>	<i>24,9</i>
	<i>w</i>	<i>6,1</i>	<i>9,3</i>	<i>9,5</i>	<i>10,0</i>	<i>10,7</i>	<i>11,6</i>	<i>12,3</i>	<i>13,1</i>	<i>13,5</i>
Schulkindergärten	<i>z</i>	35,4	45,4	40,9	43,2	47,6	44,1	43,2	47,3	47,3
	<i>m</i>	55,9	68,0	67,5	54,6	51,8	51,7	41,6	49,3	47,6
	<i>w</i>	34,7	45,0	40,2	42,9	47,5	43,9	43,3	47,2	47,2
Grundschulen	<i>z</i>	1,0	1,8	2,1	2,4	3,0	3,4	3,9	4,2	4,6
	<i>m</i>	2,0	3,9	4,9	5,9	6,8	8,5	9,2	10,9	13,3
	<i>w</i>	0,9	1,7	2,0	2,2	2,7	3,0	3,5	3,7	4,0
Hauptschulen	<i>z</i>	1,0	3,8	4,1	4,5	-	-	-	-	-
	<i>m</i>	2,0	4,9	5,8	6,0	-	-	-	-	-
	<i>w</i>	0,9	3,4	3,7	4,2	-	-	-	-	-
Realschulen	<i>z</i>	5,7	6,0	5,9	6,6	7,6	8,0	8,3	9,3	10,4
	<i>m</i>	11,5	8,4	8,0	9,2	11,2	12,1	11,3	13,5	17,6
	<i>w</i>	4,6	5,3	5,3	6,0	6,7	7,0	7,6	8,3	8,8
Gymnasien	<i>z</i>	11,8	9,8	11,1	10,0	10,5	11,5	12,2	12,9	13,5
	<i>m</i>	14,9	11,0	14,2	11,0	11,3	13,0	14,6	15,5	16,8
	<i>w</i>	10,8	9,4	9,8	9,6	10,2	10,9	11,3	12,0	12,3
Integrierte Gesamtschulen	<i>z</i>	-	-	-	-	-	-	0,1	0,6	2,2
	<i>m</i>	-	-	-	-	-	-	-	2,0	3,0
	<i>w</i>	-	-	-	-	-	-	0,1	0,5	2,1
Freie Waldorfschulen	<i>z</i>	100,0	100,0	100,0	100,0	100,0	100,0	100,0	100,0	100,0
	<i>m</i>	100,0	100,0	100,0	100,0	100,0	100,0	100,0	100,0	100,0
	<i>w</i>	100,0	100,0	100,0	100,0	100,0	100,0	100,0	100,0	100,0

4.2 Wöchentlich erteilte Unterrichtsstunden nach Beschäftigungsumfang und Geschlecht der Lehrkräfte und nach Schularten *) 1992-2014
Anteile an öffentlichen und privaten Schulen zusammen in Prozent

Beschäftigungsumfang/Schulart/Geschlecht		1992	2007	2008	2009	2010	2011	2012	2013	2014
Förderschulen	z	22,5	33,8	32,6	33,7	35,1	36,1	37,5	37,8	38,2
	m	29,5	43,6	42,9	44,2	46,7	47,7	50,4	49,7	52,5
	w	21,7	32,3	31,2	32,2	33,3	34,3	35,6	36,1	36,0
Abendrealschulen	z	-	100,0	100,0	100,0	100,0	100,0	100,0	100,0	100,0
	m	-	100,0	100,0	100,0	100,0	100,0	100,0	100,0	100,0
	w	-	100,0	100,0	100,0	100,0	100,0	100,0	100,0	100,0
Abendgymnasien	z	100,0	100,0	100,0	100,0	100,0	100,0	100,0	100,0	100,0
	m	100,0	100,0	100,0	100,0	100,0	100,0	100,0	100,0	100,0
	w	-	100,0	100,0	100,0	100,0	100,0	100,0	100,0	100,0
Kollegs	z	62,4	100,0	100,0	100,0	100,0	100,0	100,0	100,0	100,0
	m	40,5	100,0	100,0	100,0	100,0	100,0	100,0	100,0	100,0
	w	79,0	100,0	100,0	100,0	100,0	100,0	100,0	100,0	100,0
Berufliche Schulen	z	13,9	16,8	17,1	17,4	19,0	19,7	19,6	19,9	20,2
	m	17,6	21,6	21,2	22,3	24,6	25,8	24,6	24,6	24,8
	w	12,5	14,6	15,2	15,2	16,6	17,0	17,5	18,0	18,3
Teilzeit-Berufsschulen 2)	z	6,9	7,7	7,7	7,8	8,7	9,0	8,5	8,1	8,6
	m	9,4	10,7	10,3	10,8	12,3	12,9	11,6	10,8	11,4
	w	5,9	6,3	6,5	6,4	7,2	7,4	7,2	7,0	7,5
Berufsfachschulen	z	23,8	25,8	25,9	26,2	28,4	29,6	30,8	31,4	32,2
	m	29,0	32,1	30,8	31,8	35,0	36,7	36,9	37,0	37,6
	w	21,8	22,8	23,6	23,5	25,3	26,3	28,0	29,1	30,0
Berufsoberschulen/Technische Oberschulen	z	-	4,0	8,9	12,2	15,5	17,9	14,4	11,9	12,9
	m	-	5,5	11,9	16,6	21,2	24,6	19,4	15,6	17,0
	w	-	3,3	7,6	10,3	13,0	15,0	12,4	10,4	11,4
Fachgymnasien	z	4,5	5,9	7,5	9,0	11,1	11,7	11,2	11,5	11,4
	m	6,2	8,3	10,1	12,4	15,4	16,6	15,1	15,1	15,0
	w	3,8	4,9	6,4	7,4	9,2	9,7	9,6	10,0	9,9
Fachschulen	z	21,9	31,5	28,7	28,2	27,0	27,3	27,9	30,1	29,8
	m	25,6	36,6	35,5	36,3	34,3	36,1	32,8	37,4	37,8
	w	20,2	29,0	25,3	24,0	23,6	23,2	25,9	26,9	26,3
Zusammen	z	7,8	11,1	11,5	11,8	12,8	13,8	14,5	15,3	16,0
	m	14,4	16,0	17,2	17,1	18,7	21,0	21,6	22,8	24,9
	w	6,7	10,0	10,2	10,7	11,5	12,3	13,0	13,8	14,2
Stundenweise		-	-	-	-	-	-	-	-	-
Allgemeinbildende Schulen	z	16,0	15,3	15,2	15,5	16,5	16,5	17,1	16,6	16,8
	m	18,0	16,5	16,2	17,1	20,5	22,5	24,7	25,6	26,1
	w	14,5	14,7	14,7	14,7	14,8	14,6	14,8	14,1	14,4
Schulkindergärten	z	20,9	37,4	37,4	36,7	36,0	37,3	39,7	42,9	44,9
	m	34,5	52,3	55,6	50,0	57,1	46,4	47,8	55,6	62,1
	w	17,1	35,4	35,2	35,0	33,7	36,2	38,9	41,6	43,4
Grundschulen	z	1,0	1,7	1,8	2,2	3,1	3,8	3,6	4,2	4,0
	m	0,8	1,4	1,6	1,8	3,4	4,1	4,8	7,4	6,8
	w	1,2	1,8	1,8	2,3	3,0	3,7	3,4	3,5	3,5
Hauptschulen	z	1,0	3,6	3,7	4,5	-	-	-	-	-
	m	0,8	2,6	3,5	3,8	-	-	-	-	-
	w	1,2	4,3	3,9	4,9	-	-	-	-	-
Realschulen	z	12,3	12,3	12,8	13,9	16,0	16,8	15,9	14,4	15,1
	m	12,1	10,6	10,4	13,4	16,2	20,2	22,4	23,2	23,4
	w	12,4	13,3	14,2	14,2	16,0	15,6	13,7	11,7	12,7
Gymnasien	z	12,9	11,9	11,3	11,6	13,1	12,6	13,6	13,1	13,7
	m	11,8	11,2	10,1	10,6	13,6	14,0	16,1	15,8	15,5
	w	14,1	12,5	12,1	12,2	12,9	11,9	12,5	11,9	13,0
Integrierte Gesamtschulen	z	-	-	-	-	-	-	0,3	1,6	2,2
	m	-	-	-	-	-	-	-	4,6	1,0
	w	-	-	-	-	-	-	0,3	1,0	2,4
Freie Waldorfschulen	z	100,0	100,0	100,0	100,0	100,0	100,0	100,0	100,0	100,0
	m	100,0	100,0	100,0	100,0	100,0	100,0	100,0	100,0	100,0
	w	100,0	100,0	100,0	100,0	100,0	100,0	100,0	100,0	100,0
Förderschulen	z	30,0	31,0	31,9	32,2	34,6	34,2	34,4	32,4	35,2
	m	42,3	27,6	32,3	34,1	46,7	47,8	48,4	47,8	52,1
	w	25,6	32,2	31,8	31,6	31,2	31,3	32,0	30,1	32,4
Abendrealschulen	z	100,0	100,0	100,0	100,0	100,0	100,0	100,0	100,0	100,0
	m	100,0	100,0	100,0	100,0	100,0	100,0	100,0	100,0	100,0
	w	100,0	100,0	100,0	100,0	100,0	100,0	100,0	100,0	100,0
Abendgymnasien	z	100,0	100,0	100,0	100,0	100,0	100,0	100,0	100,0	100,0
	m	100,0	100,0	100,0	100,0	100,0	100,0	100,0	100,0	100,0
	w	100,0	100,0	100,0	100,0	100,0	100,0	100,0	100,0	100,0
Kollegs	z	76,7	71,8	71,9	75,3	76,5	75,9	76,6	74,0	76,3
	m	71,3	69,9	68,9	72,7	72,7	76,5	75,5	73,0	76,0
	w	84,7	73,6	74,1	77,3	79,8	75,3	77,3	74,6	76,6
Berufliche Schulen	z	28,4	47,8	50,0	49,9	50,7	48,5	47,8	47,5	47,9
	m	24,2	42,5	44,6	45,3	47,4	47,7	48,4	47,5	50,5
	w	34,9	53,2	55,5	54,6	53,6	49,2	47,2	47,5	46,0
Teilzeit-Berufsschulen 2)	z	14,6	27,3	28,8	28,4	29,0	27,4	25,7	24,5	25,5
	m	12,5	24,1	25,5	25,7	27,5	27,7	27,1	25,4	28,8
	w	18,2	30,9	32,5	31,2	30,4	27,1	24,6	23,7	23,2
Berufsfachschulen	z	44,8	61,3	62,7	62,2	62,7	61,2	62,2	62,5	63,4
	m	39,2	56,2	57,9	58,4	60,2	61,1	63,2	63,0	66,3
	w	52,5	66,2	67,4	65,9	64,9	61,3	61,4	62,1	61,1
Berufsoberschulen/Technische Oberschulen	z	-	15,2	32,4	39,6	43,7	45,5	38,5	33,3	35,1
	m	-	13,2	28,2	36,8	42,2	45,5	40,0	34,3	38,8
	w	-	17,4	36,9	42,7	45,1	45,5	37,3	32,5	32,3

**4.2 Wöchentlich erteilte Unterrichtsstunden nach Beschäftigungsumfang
und Geschlecht der Lehrkräfte und nach Schularten *) 1992-2014**
Anteile an öffentlichen und privaten Schulen zusammen in Prozent

Beschäftigungsumfang/Schulart/Geschlecht		1992	2007	2008	2009	2010	2011	2012	2013	2014
Fachgymnasien	z	9,8	22,2	28,4	31,6	34,6	33,6	32,1	32,3	31,9
	m	8,3	19,5	25,1	28,8	32,9	33,9	33,6	33,4	35,6
	w	12,3	25,4	32,1	34,7	36,1	33,4	30,8	31,3	29,2
	z	33,3	58,2	58,9	59,9	61,1	57,6	55,5	54,9	55,0
	m	28,5	50,5	49,6	50,0	52,1	50,6	51,2	49,1	50,9
	w	42,1	67,2	69,3	69,8	69,9	64,4	59,4	60,1	58,5
	z	19,1	21,7	22,2	22,4	23,4	22,7	23,0	22,4	22,6
	m	20,1	23,5	24,1	25,2	28,3	30,3	32,2	32,6	34,0
	w	18,2	20,6	21,2	20,9	21,0	19,7	19,5	18,8	18,8
Zusammen										
Bayern		-	-	-	-	-	-	-	-	-
Vollzeit		-	-	-	-	-	-	-	-	-
<i>Allgemeinbildende Schulen</i>	z	9,5	11,6	12,1	12,1	12,3	12,4	12,8	12,9	12,7
	m	8,5	11,8	12,3	12,4	12,6	13,0	13,1	13,3	13,1
	w	11,0	11,4	11,8	11,8	12,0	12,0	12,6	12,7	12,5
Grundschulen	z	1,4	2,9	3,2	3,1	3,4	3,7	3,7	3,9	4,0
	m	1,0	2,9	3,2	3,2	3,1	4,0	3,9	4,2	5,0
	w	1,5	2,9	3,2	3,1	3,5	3,6	3,7	3,9	3,8
Hauptschulen	z	1,6	2,8	3,5	3,5	3,7	3,9	4,0	4,0	4,0
	m	1,4	2,4	2,9	3,1	3,2	3,4	3,3	3,2	3,5
	w	2,2	3,5	4,3	4,0	4,2	4,4	4,8	4,7	4,4
Realschulen	z	18,2	18,4	18,1	17,9	17,7	17,2	17,2	17,6	17,5
	m	15,4	19,1	18,9	18,8	18,7	18,4	18,1	17,9	17,5
	w	23,3	17,5	17,3	17,1	16,8	16,1	16,5	17,2	17,5
Gymnasien	z	10,6	10,2	10,2	10,2	10,1	10,3	10,7	10,8	10,5
	m	9,0	10,4	10,5	10,3	10,4	10,6	10,8	10,8	10,3
	w	15,6	9,8	9,6	9,9	9,6	9,7	10,5	10,8	10,8
Freie Waldorfschulen	z	100,0	100,0	100,0	100,0	100,0	100,0	100,0	100,0	100,0
	m	100,0	100,0	100,0	100,0	100,0	100,0	100,0	100,0	100,0
	w	100,0	100,0	100,0	100,0	100,0	100,0	100,0	100,0	100,0
Förderschulen	z	42,7	46,1	47,2	47,5	47,3	48,1	47,5	47,7	47,2
	m	40,2	49,0	50,8	51,4	51,6	52,8	52,3	52,6	52,4
	w	44,6	44,4	45,1	45,4	45,2	45,7	45,3	45,5	44,9
Abendrealschulen	z	7,1	9,6	-	19,3	20,6	19,6	18,8	16,4	11,4
	m	9,8	11,0	-	18,2	19,7	18,1	18,9	18,5	10,4
	w	-	6,8	-	22,7	22,6	22,7	18,6	13,4	13,4
Abendgymnasien	z	1,0	-	4,0	-	9,3	-	-	-	-
	m	-	-	4,5	-	3,3	-	-	-	-
	w	2,8	-	3,4	-	16,6	-	-	-	-
Kollegs	z	8,2	10,1	10,2	9,4	10,3	9,8	11,6	11,8	10,6
	m	8,2	12,6	13,3	11,2	12,5	13,0	13,7	14,2	12,7
	w	8,3	4,4	3,3	5,9	5,1	3,6	7,6	7,1	6,9
<i>Berufliche Schulen</i>	z	12,4	13,8	13,6	13,5	13,5	13,5	13,9	14,2	14,0
	m	9,6	12,1	11,8	11,7	11,6	11,7	11,8	12,0	12,0
	w	22,7	18,4	18,3	18,2	18,2	17,8	18,6	18,6	18,2
Teilzeit-Berufsschulen 5)	z	7,4	12,0	11,8	12,0	11,9	11,9	11,8	11,9	11,6
	m	6,4	10,9	10,6	10,8	10,4	10,3	10,2	10,2	10,0
	w	13,5	16,7	16,4	16,4	17,3	17,3	17,1	17,2	16,6
Berufsaufbauschulen	z	2,9	-	-	-	-	-	-	-	-
	m	1,7	-	-	-	-	-	-	-	-
	w	6,7	-	-	-	-	-	-	-	-
Berufsfachschulen	z	25,8	21,3	20,5	21,3	21,4	21,4	21,5	19,9	19,2
	m	27,9	25,9	22,5	21,2	21,2	22,3	23,8	21,7	21,2
	w	24,3	17,7	19,0	21,4	21,5	20,7	19,8	18,6	17,9
Berufsoberschulen/Technische Oberschulen 6)	z	0,5	-	-	-	0,1	0,6	0,7	0,7	0,9
	m	0,1	-	-	-	0,2	0,7	0,7	0,7	0,7
	w	1,8	-	-	-	0,1	0,5	0,7	0,7	1,1
Fachoberschulen	z	1,8	3,7	3,9	4,0	3,7	4,1	4,9	5,3	5,6
	m	1,7	3,3	3,6	3,7	3,4	3,7	4,3	4,4	5,0
	w	2,5	4,9	4,6	4,6	4,3	4,8	5,9	6,9	6,7
Fachschulen	z	35,4	29,2	30,0	29,9	32,3	31,4	31,2	31,7	32,5
	m	29,0	23,2	24,4	24,5	26,5	25,0	24,8	25,8	26,4
	w	54,5	57,8	55,4	53,9	56,1	55,5	52,0	51,3	52,7
Fachakademien/Berufsakademien	z	43,2	52,8	58,6	57,7	57,2	56,0	60,1	60,7	60,6
	m	38,9	51,9	60,5	60,5	61,3	62,8	65,8	68,5	71,3
	w	48,7	53,6	57,0	55,4	53,6	50,3	56,3	55,4	54,1
Zusammen	z	10,0	11,9	12,3	12,3	12,5	12,6	13,0	13,1	12,9
	m	8,7	11,9	12,2	12,2	12,4	12,7	12,8	13,0	12,8
	w	12,0	12,0	12,4	12,4	12,6	12,5	13,2	13,2	13,0
Teilzeit		-	-	-	-	-	-	-	-	-
<i>Allgemeinbildende Schulen</i>	z	11,7	15,4	15,4	15,9	16,3	16,8	16,6	16,6	16,9
	m	23,5	25,7	24,6	26,1	27,1	29,0	28,4	30,1	29,3
	w	10,7	14,2	14,2	14,6	15,0	15,4	15,2	15,1	15,4
Grundschulen	z	1,7	3,7	3,8	4,2	4,3	4,3	4,3	4,4	4,6
	m	16,1	9,3	10,9	13,8	18,2	17,4	17,3	18,5	17,4
	w	1,5	3,6	3,6	3,9	3,8	3,9	3,9	4,0	4,2
Hauptschulen	z	3,4	7,9	7,9	9,0	9,9	10,7	11,3	12,1	12,9
	m	12,9	15,9	15,0	15,3	17,3	19,8	21,0	24,7	23,6
	w	2,4	6,5	6,8	8,0	8,8	9,3	9,7	10,3	11,3
Realschulen	z	30,1	33,5	33,0	33,7	33,9	34,8	34,5	32,2	29,9
	m	35,6	38,6	38,4	41,7	42,1	42,8	42,4	42,8	38,0
	w	29,4	32,5	32,0	32,2	32,4	33,2	33,0	30,2	28,3

4.2 Wöchentlich erteilte Unterrichtsstunden nach Beschäftigungsumfang und Geschlecht der Lehrkräfte und nach Schularten *) 1992-2014
Anteile an öffentlichen und privaten Schulen zusammen in Prozent

Beschäftigungsumfang/Schulart/Geschlecht		1992	2007	2008	2009	2010	2011	2012	2013	2014
Gymnasien	z	16,7	16,0	15,2	15,2	15,1	15,9	14,8	14,7	15,2
	m	19,5	17,2	15,6	16,6	16,4	17,6	16,5	17,4	17,8
	w	16,0	15,6	15,1	14,7	14,7	15,5	14,3	14,1	14,5
Freie Waldorfschulen	z	100,0	100,0	100,0	100,0	100,0	100,0	100,0	100,0	100,0
	m	100,0	100,0	100,0	100,0	100,0	100,0	100,0	100,0	100,0
	w	100,0	100,0	100,0	100,0	100,0	100,0	100,0	100,0	100,0
Förderschulen	z	48,7	53,3	54,0	53,8	54,1	53,9	54,4	54,2	54,5
	m	54,7	60,3	61,0	66,1	66,4	66,0	69,3	67,5	66,7
	w	48,3	52,5	53,3	52,6	53,0	52,8	53,0	52,9	53,2
Abendrealschulen	z	6,4	4,4	-	4,0	4,0	-	-	3,4	9,1
	m	8,9	10,4	-	5,4	6,7	-	-	4,9	14,6
	w	-	81,3	80,6	59,7	59,3	75,3	78,3	76,1	80,1
Abendgymnasien	z	-	100,0	100,0	-	100,0	100,0	100,0	93,2	93,7
	m	-	64,7	64,0	59,7	38,5	33,9	37,0	30,3	46,8
	w	-	7,4	6,2	8,3	11,3	7,0	4,8	2,9	2,4
Kollegs	z	-	11,7	7,7	15,8	30,6	14,0	11,2	12,4	6,4
	m	-	6,2	5,8	6,5	6,5	4,7	2,9	-	1,1
	w	-	-	-	-	-	-	-	-	-
Berufliche Schulen	z	30,5	30,6	31,5	31,7	32,5	32,2	32,2	33,4	34,2
	m	35,5	30,4	32,0	33,3	34,9	34,5	35,2	36,3	38,1
	w	28,8	30,8	31,3	31,0	31,5	31,2	31,0	32,3	32,7
Teilzeit-Berufsschulen 5)	z	8,3	14,2	14,5	14,9	15,4	15,2	15,1	15,2	14,9
	m	9,5	12,4	13,4	14,1	15,6	15,2	15,3	16,0	16,8
	w	7,9	15,4	15,1	15,4	15,3	15,1	15,0	14,8	14,1
Berufsaufbauschulen	z	4,5	-	-	-	-	-	-	-	-
	m	1,4	-	-	-	-	-	-	-	-
	w	5,2	-	-	-	-	-	-	-	-
Berufsfachschulen	z	42,6	41,9	42,1	40,9	42,5	40,4	39,8	42,7	42,8
	m	58,8	55,8	55,5	56,3	57,3	53,7	53,3	57,9	58,2
	w	39,9	38,8	39,2	37,3	39,0	37,1	36,6	39,0	38,7
Berufsoberschulen/Technische Oberschulen 6)	z	4,3	-	-	-	0,0	0,9	1,0	1,7	1,9
	m	-	-	-	-	0,1	1,4	0,2	2,9	2,4
	w	5,3	-	-	-	-	0,7	1,3	1,3	1,7
Fachoberschulen	z	5,8	12,8	13,8	12,9	13,7	15,0	14,9	16,4	18,4
	m	6,7	12,9	14,7	11,4	14,5	16,4	13,0	16,7	18,4
	w	5,5	12,7	13,4	13,5	13,4	14,4	15,6	16,3	18,4
Fachschulen	z	71,6	70,4	69,3	71,7	78,1	71,2	70,9	69,0	69,7
	m	82,1	67,2	66,6	70,2	78,5	74,1	74,1	70,1	71,3
	w	64,2	73,9	72,5	73,3	77,8	68,7	68,1	68,1	68,6
Fachakademien/Berufsakademien	z	56,6	62,1	66,8	66,2	65,6	68,5	70,9	71,5	72,9
	m	50,0	63,0	72,5	72,9	68,9	73,9	82,5	82,3	81,3
	w	59,3	61,8	65,1	64,2	64,7	67,1	67,9	68,9	70,6
Zusammen	z	13,7	17,0	17,0	17,5	18,0	18,5	18,2	18,5	18,8
	m	26,9	26,8	26,4	27,9	29,0	30,4	30,1	31,7	31,4
	w	12,3	15,5	15,6	16,0	16,3	16,8	16,5	16,6	16,9
Stundenweise		-	-	-	-	-	-	-	-	-
Allgemeinbildende Schulen	z	8,6	10,7	10,2	9,5	9,3	9,2	9,3	9,2	9,7
	m	8,7	10,1	9,5	9,4	9,3	9,3	9,6	9,5	11,1
	w	8,6	10,9	10,5	9,6	9,2	9,2	9,2	9,1	9,3
Grundschulen	z	0,7	2,7	2,8	2,3	2,2	2,6	2,5	2,2	2,3
	m	0,3	1,8	1,8	1,3	1,4	2,1	2,0	1,8	2,2
	w	0,9	3,0	3,0	2,5	2,4	2,6	2,6	2,2	2,3
Hauptschulen	z	0,9	5,8	5,4	6,0	5,2	5,6	7,0	8,4	8,7
	m	0,5	4,4	4,5	5,7	5,0	5,8	7,6	8,9	10,0
	w	1,2	6,5	5,8	6,1	5,3	5,5	6,7	8,2	8,3
Realschulen	z	37,0	15,7	14,8	12,2	11,6	10,7	9,4	9,4	10,8
	m	31,0	14,1	13,5	12,0	10,8	9,7	9,1	10,0	10,9
	w	41,2	16,4	15,3	12,3	11,9	11,1	9,5	9,2	10,8
Gymnasien	z	13,8	6,0	5,4	5,4	5,1	4,5	4,3	4,3	5,0
	m	15,5	6,2	6,2	6,3	6,6	6,2	5,6	5,2	6,7
	w	12,3	6,0	5,0	4,9	4,4	3,8	3,7	3,9	4,4
Freie Waldorfschulen	z	100,0	100,0	100,0	100,0	100,0	100,0	100,0	100,0	100,0
	m	100,0	100,0	100,0	100,0	100,0	100,0	100,0	100,0	100,0
	w	100,0	100,0	100,0	100,0	100,0	100,0	100,0	100,0	100,0
Förderschulen	z	29,5	51,4	52,6	51,2	51,7	50,0	51,5	50,6	50,7
	m	31,8	60,5	62,8	59,2	59,0	52,9	57,6	55,9	60,6
	w	28,5	49,8	51,1	50,0	50,5	49,5	50,6	49,8	49,3
Abendrealschulen	z	67,4	51,9	70,9	4,2	-	-	-	-	17,6
	m	76,6	60,0	76,5	7,7	-	-	-	-	33,3
	w	42,9	41,7	60,7	-	-	-	-	-	9,1
Abendgymnasien	z	99,0	100,0	100,0	98,9	98,6	98,4	98,1	99,1	99,2
	m	98,9	100,0	100,0	100,0	100,0	99,2	98,6	98,6	98,8
	w	100,0	100,0	100,0	96,8	95,8	96,7	97,1	100,0	100,0
Kollegs	z	58,9	18,3	12,7	9,5	8,7	7,1	5,5	8,1	9,5
	m	64,9	35,0	25,6	12,9	15,2	13,1	11,1	15,2	41,4
	w	33,3	10,0	5,3	8,1	6,7	4,6	3,6	3,4	2,3
Berufliche Schulen	z	35,0	31,4	29,5	29,9	33,3	32,3	32,9	33,1	31,7
	m	30,1	34,1	31,3	30,7	34,5	33,8	33,6	34,0	31,7
	w	42,2	29,4	28,1	29,3	32,5	31,3	32,4	32,5	31,6
Teilzeit-Berufsschulen 5)	z	9,7	8,3	8,5	8,2	8,9	8,7	9,0	8,3	7,3
	m	10,2	11,1	10,9	10,2	10,7	10,7	9,8	9,3	8,1
	w	8,4	6,0	6,4	6,4	7,3	7,1	8,3	7,3	6,6

4.2 Wöchentlich erteilte Unterrichtsstunden nach Beschäftigungsumfang und Geschlecht der Lehrkräfte und nach Schularten *) 1992-2014
Anteile an öffentlichen und privaten Schulen zusammen in Prozent

Beschäftigungsumfang/Schulart/Geschlecht		1992	2007	2008	2009	2010	2011	2012	2013	2014
Berufsaufbauschulen	z	2,2	-	-	-	-	-	-	-	-
	m	-	-	-	-	-	-	-	-	-
	w	3,8	-	-	-	-	-	-	-	-
Berufsfachschulen	z	55,6	51,5	51,8	51,4	49,6	50,3	51,3	50,9	48,1
	m	57,2	69,4	69,4	66,6	64,2	65,8	64,0	65,0	63,2
	w	54,8	43,6	43,7	44,0	42,6	43,3	45,1	44,2	41,2
Berufsoberschulen/Technische Oberschulen 6)	z	1,7	-	-	-	0,4	1,8	1,9	1,7	-
	m	0,4	-	-	-	0,9	1,5	1,2	2,5	-
	w	3,5	-	-	-	-	1,9	2,4	1,3	-
Fachoberschulen	z	4,8	11,1	12,1	14,7	16,7	17,1	20,5	21,8	18,6
	m	4,2	9,8	9,3	12,9	14,9	17,6	20,5	22,6	18,3
	w	5,7	12,1	14,2	16,0	18,0	16,8	20,4	21,3	18,8
Fachschulen	z	69,5	74,5	47,5	49,4	75,1	49,3	46,7	48,5	48,3
	m	62,8	73,3	48,4	48,4	72,8	49,3	46,1	48,5	46,7
	w	81,8	76,1	46,4	50,7	77,9	49,4	47,6	48,6	50,3
Fachakademien/Berufsakademien	z	63,6	70,9	73,9	73,2	76,8	76,5	75,1	74,1	75,5
	m	53,2	71,2	79,5	77,2	80,8	79,8	80,8	78,4	78,1
	w	73,4	70,7	71,5	71,6	75,2	75,2	72,8	72,3	74,4
Zusammen		z	15,4	14,4	13,8	13,2	13,1	13,2	13,3	13,5
		m	15,9	16,4	15,5	15,1	15,5	15,9	16,3	17,3
		w	15,0	13,6	13,2	12,4	12,3	12,2	12,3	12,3
Berlin			-	-	-	-	-	-	-	-
Vollzeit			-	-	-	-	-	-	-	-
<i>Allgemeinbildende Schulen</i>	<i>z</i>	<i>3,2</i>	<i>5,3</i>	<i>5,8</i>	<i>6,5</i>	<i>6,7</i>	<i>7,4</i>	<i>7,5</i>	<i>7,7</i>	<i>7,8</i>
	<i>m</i>	<i>5,1</i>	<i>7,2</i>	<i>7,8</i>	<i>8,5</i>	<i>8,8</i>	<i>9,6</i>	<i>9,8</i>	<i>10,2</i>	<i>10,3</i>
	<i>w</i>	<i>2,3</i>	<i>4,5</i>	<i>4,9</i>	<i>5,7</i>	<i>5,8</i>	<i>6,4</i>	<i>6,6</i>	<i>6,6</i>	<i>6,7</i>
Vorklassen	z	0,3	-	-	-	-	-	-	-	-
	m	-	-	-	-	-	-	-	-	-
	w	0,3	-	-	-	-	-	-	-	-
Grundschulen	z	1,9	5,5	5,9	6,8	6,8	6,6	6,4	6,1	6,3
	m	2,8	9,5	9,7	10,0	11,5	10,7	9,8	11,4	10,1
	w	1,7	4,9	5,3	6,4	6,2	6,1	6,0	5,4	5,7
Schulartunabhängige Orientierungsstufe	z	2,1	4,1	5,1	5,4	5,4	5,0	5,4	5,4	5,5
	m	3,2	5,9	7,6	8,2	7,0	7,0	7,2	7,4	7,9
	w	1,7	3,5	4,3	4,5	4,9	4,4	4,9	4,8	4,8
Hauptschulen	z	1,0	0,2	0,3	0,3	0,5	0,5	1,7	100,0	-
	m	1,1	0,5	0,9	0,7	1,3	0,8	2,9	100,0	-
	w	0,9	0,0	-	-	-	0,4	1,0	100,0	-
Realschulen	z	4,6	4,7	4,3	4,8	5,1	6,0	6,5	10,4	-
	m	6,1	7,8	7,7	8,6	8,8	10,1	9,8	18,5	-
	w	3,4	2,8	2,4	2,8	3,1	3,7	4,7	2,5	-
Gymnasien	z	4,6	6,6	6,6	7,7	7,7	8,1	8,6	8,6	8,7
	m	5,5	8,4	8,7	9,8	9,8	10,1	10,8	11,2	11,1
	w	3,7	5,1	4,7	6,0	5,9	6,3	6,7	6,4	6,5
Integrierte Gesamtschulen	z	0,5	2,8	4,5	5,1	5,0	7,5	6,9	7,1	7,3
	m	0,6	3,9	5,3	5,8	5,9	7,8	7,1	7,0	8,0
	w	0,5	2,0	4,0	4,6	4,5	7,3	6,8	7,1	6,8
Freie Waldorfschulen	z	100,0	100,0	100,0	100,0	100,0	100,0	100,0	100,0	100,0
	m	100,0	100,0	100,0	100,0	100,0	100,0	100,0	100,0	100,0
	w	100,0	100,0	100,0	100,0	100,0	100,0	100,0	100,0	100,0
Förderschulen	z	9,5	5,5	5,3	5,9	6,0	6,6	7,3	8,1	8,5
	m	23,4	6,8	6,2	7,4	7,2	9,7	11,6	11,8	11,8
	w	4,9	5,2	5,1	5,5	5,8	5,9	6,3	7,2	7,5
Abendrealschulen	z	-	-	-	-	-	-	-	-	-
	m	-	-	-	-	-	-	-	-	-
	w	-	-	-	-	-	-	-	-	-
<i>Berufliche Schulen</i>	<i>z</i>	<i>5,4</i>	<i>6,9</i>	<i>7,4</i>	<i>8,3</i>	<i>9,1</i>	<i>10,6</i>	<i>11,1</i>	<i>11,4</i>	<i>11,6</i>
	<i>m</i>	<i>4,7</i>	<i>6,5</i>	<i>6,5</i>	<i>7,3</i>	<i>8,0</i>	<i>8,9</i>	<i>9,5</i>	<i>9,9</i>	<i>10,6</i>
	<i>w</i>	<i>6,6</i>	<i>7,4</i>	<i>8,6</i>	<i>9,5</i>	<i>10,2</i>	<i>12,4</i>	<i>12,8</i>	<i>13,0</i>	<i>12,6</i>
Teilzeit-Berufsschulen 2)	z	2,6	3,1	3,6	4,0	4,2	4,8	4,7	4,6	4,5
	m	3,2	3,8	4,1	4,4	5,0	5,4	5,5	5,9	5,9
	w	1,2	2,1	2,9	3,5	3,3	4,0	3,7	3,1	2,9
Berufsvorbereitungsjahr	z	1,0	0,9	2,0	3,2	3,8	2,1	1,6	0,8	1,7
	m	0,3	0,9	1,9	2,4	3,1	1,2	1,0	1,0	1,9
	w	2,2	0,8	2,1	4,1	4,3	2,9	2,2	0,7	1,5
Berufsfachschulen	z	22,5	13,7	15,4	16,8	16,0	19,5	21,0	20,6	22,8
	m	23,9	11,7	11,9	13,3	12,4	14,8	16,5	14,9	17,7
	w	21,4	16,7	20,4	21,8	20,9	25,8	26,7	27,6	29,1
Fachgymnasien	z	-	-	-	-	0,8	0,7	0,6	2,1	1,7
	m	-	-	-	-	1,3	1,3	1,2	2,2	2,7
	w	-	-	-	-	-	-	-	2,1	0,8
Fachoberschulen	z	2,0	8,4	7,8	9,6	13,2	14,6	16,7	14,9	15,6
	m	1,1	7,7	7,3	8,5	11,4	13,5	17,3	16,9	17,8
	w	4,0	9,2	8,4	10,9	14,9	15,7	16,1	13,2	13,7
Fachschulen	z	12,5	12,5	10,7	11,7	15,9	19,0	18,9	23,1	21,7
	m	11,8	11,3	8,5	10,9	15,1	14,2	13,0	19,9	19,1
	w	13,1	13,5	12,4	12,3	16,5	22,7	23,2	25,5	23,8
Zusammen		z	3,4	5,5	6,0	6,8	7,8	8,1	8,2	8,3
		m	5,0	7,0	7,4	8,2	9,5	9,7	10,1	10,4
		w	2,6	4,8	5,3	6,1	7,1	7,3	7,3	7,3

4.2 Wöchentlich erteilte Unterrichtsstunden nach Beschäftigungsumfang und Geschlecht der Lehrkräfte und nach Schularten *) 1992-2014
Anteile an öffentlichen und privaten Schulen zusammen in Prozent

Beschäftigungsumfang/Schulart/Geschlecht		1992	2007	2008	2009	2010	2011	2012	2013	2014
Teilzeit		-	-	-	-	-	-	-	-	-
Allgemeinbildende Schulen	z	8,7	14,8	14,9	15,9	17,1	17,0	17,9	19,0	19,6
	m	17,7	21,4	21,3	22,1	27,0	25,1	27,7	30,6	29,1
	w	7,3	13,8	13,8	14,8	15,4	15,5	16,1	16,9	17,8
Vorklassen	z	-	-	-	-	-	-	-	-	-
	m	-	-	-	-	-	-	-	-	-
	w	-	-	-	-	-	-	-	-	-
Grundschulen	z	5,5	14,7	13,8	14,7	14,6	13,1	13,7	14,8	15,0
	m	10,7	26,7	22,6	23,5	21,0	22,3	28,0	24,0	29,1
	w	5,3	14,0	13,3	14,2	14,2	12,7	13,0	14,3	14,0
Schulartunabhängige Orientierungsstufe	z	5,6	13,7	12,1	13,0	15,1	13,7	13,5	14,9	16,8
	m	6,4	17,9	13,6	15,4	20,5	17,1	19,0	24,9	26,8
	w	5,5	13,2	11,9	12,8	14,3	13,4	12,9	13,6	15,5
Hauptschulen	z	2,7	6,9	8,3	7,0	10,9	10,3	7,7	100,0	-
	m	0,4	12,1	11,3	10,6	12,2	17,9	6,2	100,0	-
	w	3,3	5,4	7,6	6,1	10,4	7,5	8,2	100,0	-
Realschulen	z	15,3	21,4	17,2	22,7	23,4	21,7	22,4	21,8	-
	m	20,2	27,4	21,5	26,2	36,2	27,4	30,2	24,5	-
	w	14,4	20,0	16,4	21,8	20,2	20,1	20,0	21,1	-
Gymnasien	z	10,5	14,4	15,0	14,3	15,2	14,7	15,2	16,8	15,6
	m	12,4	18,4	20,0	17,5	21,6	20,8	22,0	24,5	19,8
	w	9,9	13,3	13,7	13,5	13,5	13,0	13,4	14,6	14,4
Integrierte Gesamtschulen	z	4,3	8,0	10,7	14,8	15,6	21,5	22,8	22,7	25,3
	m	8,1	10,3	11,0	16,7	22,9	24,1	29,7	33,2	33,4
	w	3,3	7,4	10,7	14,3	13,5	20,8	20,9	19,6	23,0
Freie Waldorfschulen	z	100,0	100,0	100,0	100,0	100,0	100,0	100,0	100,0	100,0
	m	100,0	100,0	100,0	100,0	100,0	100,0	100,0	100,0	100,0
	w	100,0	100,0	100,0	100,0	100,0	100,0	100,0	100,0	100,0
Förderschulen	z	21,5	9,4	10,7	9,9	13,4	13,0	13,2	14,0	15,2
	m	67,3	20,8	22,8	17,1	28,3	22,6	14,6	14,4	17,1
	w	10,2	8,0	9,6	9,1	11,6	11,8	13,1	14,0	14,9
Abendrealschulen	z	-	-	-	-	-	-	-	-	-
	m	-	-	-	-	-	-	-	-	-
	w	-	-	-	-	-	-	-	-	-
Berufliche Schulen	z	16,2	20,5	22,8	22,2	24,3	23,2	29,2	30,7	31,0
	m	17,9	26,1	30,8	26,9	30,3	30,0	37,8	37,8	35,3
	w	15,4	18,3	19,6	20,5	22,2	20,9	26,2	28,3	29,7
Teilzeit-Berufsschulen 2)	z	0,6	4,1	3,2	4,4	8,3	7,3	6,4	7,1	5,4
	m	-	5,6	5,7	7,4	16,1	12,9	13,9	13,8	10,6
	w	0,9	3,4	2,2	3,2	5,4	5,3	3,5	4,9	3,6
Berufsvorbereitungsjahr	z	16,8	6,7	19,9	13,3	16,7	10,6	3,1	3,8	3,4
	m	-	4,5	19,6	24,5	25,5	17,6	5,4	6,3	8,6
	w	21,7	7,4	20,0	9,2	14,0	8,6	2,5	3,3	2,3
Berufsfachschulen	z	45,6	38,6	40,5	37,1	43,0	40,5	49,5	51,7	51,0
	m	64,0	52,7	57,7	47,7	54,6	56,3	63,7	65,0	58,1
	w	37,0	32,7	32,9	32,8	38,4	34,4	43,6	46,6	48,6
Berufsoberschulen/Technische Oberschulen	z	-	-	-	-	-	-	-	1,4	0,5
	m	-	-	-	-	-	-	-	1,6	-
	w	-	-	-	-	-	-	-	-	-
Fachgymnasien	z	-	-	-	-	-	-	1,4	1,2	-
	m	-	-	-	-	-	-	5,4	-	-
	w	-	-	-	-	-	-	-	1,5	-
Fachoberschulen	z	10,2	24,3	28,1	32,6	34,7	28,2	25,8	29,2	32,2
	m	-	30,4	41,7	36,8	36,2	42,4	37,8	38,2	45,5
	w	12,5	22,5	23,9	31,2	34,2	24,0	22,8	26,5	28,0
Fachschulen	z	27,6	35,8	40,4	42,1	37,5	41,4	51,6	48,6	53,2
	m	27,1	33,0	37,1	34,1	22,1	25,5	47,6	39,5	48,5
	w	27,9	37,1	41,8	45,0	41,7	45,6	52,8	51,5	54,5
Zusammen		z	9,3	15,6	16,0	16,8	18,2	17,8	19,5	20,7
		m	17,7	22,5	23,7	23,2	27,7	26,1	30,0	30,4
		w	7,8	14,3	14,5	15,5	16,2	17,4	18,4	19,4
Stundenweise		-	-	-	-	-	-	-	-	-
Allgemeinbildende Schulen	z	11,4	10,4	12,2	13,9	14,0	15,9	17,5	16,2	16,3
	m	16,0	14,2	13,8	18,3	19,5	20,4	20,1	19,1	17,4
	w	9,4	9,2	11,7	12,5	12,0	14,3	16,4	14,9	15,9
Vorklassen	z	100,0	-	-	-	-	-	-	-	-
	m	-	-	-	-	-	-	-	-	-
	w	100,0	-	-	-	-	-	-	-	-
Grundschulen	z	5,8	14,4	15,0	18,5	17,0	17,2	25,7	24,7	31,9
	m	2,7	14,2	14,5	26,3	28,5	31,6	41,9	25,1	52,4
	w	6,5	14,4	15,1	17,1	15,2	15,1	23,0	24,6	28,6
Schulartunabhängige Orientierungsstufe	z	34,5	10,7	11,4	11,0	10,1	14,7	16,9	16,9	16,8
	m	25,6	19,9	15,6	12,8	20,9	24,5	34,8	29,3	27,4
	w	39,3	8,9	10,6	10,7	8,2	12,9	12,6	13,7	14,8
Hauptschulen	z	-	-	-	-	2,1	-	20,0	100,0	-
	m	-	-	-	-	-	-	-	-	-
	w	-	-	-	-	2,8	-	24,7	100,0	-
Realschulen	z	4,3	16,0	19,4	16,4	20,8	21,6	18,1	37,5	-
	m	6,7	33,1	35,1	22,9	34,0	29,5	34,5	44,4	-
	w	3,4	8,8	13,8	13,9	15,2	18,7	10,8	34,8	-
Gymnasien	z	12,7	7,7	9,7	11,7	12,5	12,8	12,0	10,4	9,9
	m	14,0	12,6	6,6	15,0	16,1	11,0	10,2	11,1	11,3
	w	11,6	5,2	11,2	10,0	10,6	13,7	13,0	10,1	9,1

4.2 Wöchentlich erteilte Unterrichtsstunden nach Beschäftigungsumfang und Geschlecht der Lehrkräfte und nach Schularten *) 1992-2014
Anteile an öffentlichen und privaten Schulen zusammen in Prozent

Beschäftigungsumfang/Schulart/Geschlecht		1992	2007	2008	2009	2010	2011	2012	2013	2014
Integrierte Gesamtschulen	z	7,5	5,1	10,5	12,8	12,9	16,2	15,1	16,3	15,3
	m	15,5	3,9	15,6	22,0	15,6	23,0	17,8	22,1	14,6
	w	4,6	5,6	8,1	8,4	11,7	13,1	13,8	13,1	15,7
Freie Waldorfschulen	z	100,0	100,0	100,0	100,0	100,0	100,0	100,0	100,0	100,0
	m	100,0	100,0	100,0	100,0	100,0	100,0	100,0	100,0	100,0
	w	100,0	100,0	100,0	100,0	100,0	100,0	100,0	100,0	100,0
Förderschulen	z	7,0	2,7	3,0	3,0	2,8	3,6	4,7	9,8	12,1
	m	27,7	6,6	8,5	6,0	7,1	9,8	8,9	27,8	17,5
	w	2,2	2,0	1,7	2,5	1,9	2,7	3,9	5,3	10,6
Berufliche Schulen	z	55,4	65,1	67,5	71,2	75,2	77,4	72,7	78,5	85,7
	m	46,9	71,0	73,5	77,0	79,0	79,5	77,9	82,8	86,9
	w	68,4	60,9	63,6	67,0	72,6	76,2	69,8	76,1	85,0
Teilzeit-Berufsschulen 2)	z	48,5	17,6	18,2	16,4	17,1	20,9	19,3	20,9	32,8
	m	61,8	26,8	29,9	27,4	27,6	34,9	33,9	32,9	40,8
	w	21,9	12,9	11,9	9,9	10,8	11,8	12,1	15,2	26,1
Berufsvorbereitungsjahr	z	100,0	51,9	56,3	65,6	65,3	22,6	4,9	-	41,1
	m	100,0	57,1	52,1	92,2	81,6	38,5	25,0	-	63,4
	w	-	50,0	59,4	-	47,1	11,1	-	-	27,3
Berufsfachschulen	z	88,0	88,9	88,9	90,4	91,5	90,7	90,0	91,5	95,6
	m	94,8	90,9	92,1	92,5	93,7	92,2	92,2	96,3	97,4
	w	81,9	87,2	86,8	88,9	90,1	89,8	88,8	88,6	94,3
Berufsoberschulen/Technische Oberschulen	z	-	-	-	-	-	-	-	45,7	64,3
	m	-	-	-	-	-	-	-	66,7	54,5
	w	-	-	-	-	-	-	-	30,0	70,6
Fachoberschulen	z	-	70,0	73,9	82,8	85,1	82,6	70,6	81,5	77,1
	m	-	76,9	80,5	88,9	92,7	88,6	90,6	96,0	83,2
	w	-	65,0	68,0	73,1	74,4	75,0	51,9	70,9	73,4
Fachschulen	z	48,6	82,9	84,0	83,0	87,8	91,9	90,7	91,8	95,1
	m	25,7	72,7	79,3	79,0	80,3	87,1	85,3	87,6	91,8
	w	85,7	90,8	87,2	85,5	91,7	94,1	93,3	94,0	96,9
Zusammen	z	21,9	25,8	28,0	30,0	30,5	33,1	31,1	33,1	38,0
	m	28,2	36,9	36,7	41,3	41,1	41,6	36,8	39,1	43,9
	w	18,3	21,2	24,4	25,2	26,0	29,6	28,7	30,4	35,1
Brandenburg		-	-	-	-	-	-	-	-	-
Vollzeit		-	-	-	-	-	-	-	-	-
Allgemeinbildende Schulen	z	2,1	8,7	9,7	10,8	9,3	8,9	9,0	9,1	9,1
	m	1,3	11,4	13,6	15,6	14,3	13,1	13,8	13,7	13,8
	w	2,5	8,0	8,6	9,4	8,1	7,8	7,8	7,8	7,7
Grundschulen 7)	z	0,2	10,2	9,1	10,2	8,6	7,8	7,6	6,9	6,4
	m	-	19,1	20,4	19,6	17,2	13,6	14,6	14,7	14,0
	w	0,2	9,3	8,0	9,4	7,8	7,3	7,1	6,2	5,8
Schulartunabhängige Orientierungsstufe	z	-	5,6	5,6	6,5	5,6	6,5	5,6	5,8	5,4
	m	-	6,5	7,7	11,1	10,2	11,1	10,0	8,5	9,5
	w	-	5,4	5,2	5,6	4,8	5,7	4,9	5,3	4,7
Schularten mit mehreren Bildungsgängen	z	-	6,1	7,8	9,5	8,5	7,5	7,9	8,2	7,7
	m	-	11,9	14,3	17,4	15,8	14,2	15,3	15,1	14,6
	w	-	4,0	5,7	6,6	6,0	5,3	5,4	5,6	5,0
Realschulen	z	-	7,0	-	-	-	-	-	-	-
	m	-	12,2	-	-	-	-	-	-	-
	w	-	4,9	-	-	-	-	-	-	-
Gymnasien	z	0,1	7,5	9,8	11,8	10,8	10,2	11,3	11,6	11,9
	m	0,2	9,8	13,6	16,3	15,4	13,3	14,2	14,4	14,8
	w	0,1	6,3	7,8	9,2	8,3	8,5	9,6	10,0	10,2
Integrierte Gesamtschulen	z	-	1,0	1,0	1,7	2,4	3,1	3,9	4,8	6,9
	m	-	2,2	2,1	4,2	3,6	4,7	6,6	6,0	8,0
	w	-	0,5	0,4	0,6	1,9	2,4	2,6	4,2	6,3
Freie Waldorfschulen	z	100,0	100,0	100,0	100,0	100,0	100,0	100,0	100,0	100,0
	m	100,0	100,0	100,0	100,0	100,0	100,0	100,0	100,0	100,0
	w	100,0	100,0	100,0	100,0	100,0	100,0	100,0	100,0	100,0
Förderschulen	z	7,9	16,6	24,0	23,6	18,9	16,6	17,1	17,7	18,2
	m	6,5	21,9	25,5	24,2	19,4	17,9	19,0	20,6	19,9
	w	8,2	15,6	23,7	23,5	18,8	16,3	16,7	17,2	17,8
Berufliche Schulen	z	2,2	12,0	15,4	17,0	14,5	13,5	13,2	12,8	11,5
	m	0,9	13,4	15,7	17,2	13,9	13,2	12,8	12,0	11,7
	w	3,5	11,0	15,2	16,9	14,9	13,6	13,5	13,3	11,4
Teilzeit-Berufsschulen 9)	z	2,2	12,0	15,4	17,0	14,5	13,5	13,2	12,8	10,9
	m	0,9	13,4	15,7	17,2	13,9	13,2	12,8	12,0	11,5
	w	3,5	11,0	15,2	16,9	14,9	13,6	13,5	13,3	10,6
Zusammen	z	2,2	9,4	10,5	11,6	9,9	9,4	9,5	9,5	9,3
	m	1,2	12,0	14,1	15,9	14,2	13,1	13,6	13,4	13,5
	w	2,5	8,4	9,3	10,2	8,7	8,3	8,3	8,3	8,0
Teilzeit		-	-	-	-	-	-	-	-	-
Allgemeinbildende Schulen	z	0,2	5,6	6,2	7,0	10,8	14,6	16,2	18,3	20,4
	m	0,2	11,1	12,1	12,3	21,5	31,3	33,3	39,6	44,0
	w	0,2	4,7	5,2	6,2	9,2	12,1	13,6	14,9	16,5
Grundschulen 7)	z	-	4,3	5,7	6,2	8,7	12,2	13,0	15,3	17,2
	m	-	9,5	14,9	10,4	21,7	28,9	31,7	43,0	43,0
	w	-	4,1	5,3	6,0	8,1	11,4	12,1	13,8	15,7
Schulartunabhängige Orientierungsstufe	z	-	2,8	3,4	3,8	6,9	8,1	11,3	13,0	16,2
	m	-	5,0	6,0	8,6	14,0	16,3	22,7	28,7	34,5
	w	-	2,6	3,1	3,2	5,9	7,2	10,0	11,3	14,2

4.2 Wöchentlich erteilte Unterrichtsstunden nach Beschäftigungsumfang und Geschlecht der Lehrkräfte und nach Schularten *) 1992-2014
Anteile an öffentlichen und privaten Schulen zusammen in Prozent

Beschäftigungsumfang/Schulart/Geschlecht		1992	2007	2008	2009	2010	2011	2012	2013	2014
Schularten mit mehreren Bildungsgängen	z	-	2,4	2,5	3,6	6,3	10,1	10,7	15,1	17,3
	m	-	4,5	5,8	9,2	13,4	24,0	20,7	33,8	40,5
	w	-	2,0	1,7	2,3	4,5	6,6	8,1	9,8	10,5
Realschulen	z	-	1,3	-	-	-	-	-	-	-
	m	-	2,5	-	-	-	-	-	-	-
	w	-	1,0	-	-	-	-	-	-	-
Gymnasien	z	0,7	10,0	10,8	13,1	19,5	24,9	25,9	26,7	27,4
	m	1,3	16,9	17,0	18,7	30,3	42,2	43,3	45,8	48,6
	w	0,4	7,8	8,9	11,5	16,5	20,2	21,0	21,2	21,4
Integrierte Gesamtschulen	z	-	1,5	2,4	3,5	5,5	9,5	6,3	10,4	11,1
	m	-	1,5	1,4	1,1	8,9	18,3	11,6	26,1	27,6
	w	-	1,5	2,6	4,0	4,7	7,9	5,2	7,0	7,3
Freie Waldorfschulen	z	100,0	100,0	100,0	100,0	100,0	100,0	100,0	100,0	100,0
	m	-	100,0	100,0	100,0	100,0	100,0	100,0	100,0	100,0
	w	100,0	100,0	100,0	100,0	100,0	100,0	100,0	100,0	100,0
Förderschulen	z	2,7	6,4	2,6	2,9	5,5	5,6	6,8	8,6	12,3
	m	-	10,4	3,3	0,9	7,6	9,1	8,2	12,5	20,5
	w	3,2	5,9	2,5	3,2	5,2	5,2	6,7	8,2	11,5
Berufliche Schulen	z	1,3	10,4	8,5	7,5	13,5	21,0	31,7	32,9	36,1
	m	1,2	8,3	7,1	6,1	12,6	20,8	40,5	44,0	48,6
	w	1,3	11,3	9,2	8,3	14,1	21,1	28,1	28,7	31,9
Teilzeit-Berufsschulen 9)	z	1,3	10,4	8,5	7,5	13,5	21,0	31,7	32,9	35,6
	m	1,2	8,3	7,1	6,1	12,6	20,8	40,5	44,0	47,8
	w	1,3	11,3	9,2	8,3	14,1	21,1	28,1	28,7	31,4
Zusammen	z	0,2	5,9	6,4	7,0	11,1	15,2	17,7	19,5	21,7
	m	0,4	10,7	10,8	10,7	19,2	29,3	34,7	40,3	44,7
	w	0,2	5,1	5,6	6,4	9,6	12,8	14,7	15,9	17,7
Stundenweise		-	-	-	-	-	-	-	-	-
Allgemeinbildende Schulen	z	5,3	65,1	62,4	60,7	45,8	43,6	46,2	38,8	39,0
	m	4,1	67,2	64,8	66,4	47,1	44,3	43,8	33,7	34,9
	w	5,7	64,0	61,1	57,3	45,0	43,3	47,4	41,4	41,3
Grundschulen 7)	z	7,6	44,9	42,9	40,6	34,6	31,8	27,6	27,4	28,3
	m	-	28,8	41,6	38,7	30,6	26,6	19,3	18,3	19,4
	w	8,1	50,5	43,5	41,4	36,4	33,6	30,7	30,9	31,8
Schulartunabhängige Orientierungsstufe	z	-	43,6	32,5	39,9	36,3	30,5	32,1	30,2	30,1
	m	-	34,4	38,5	33,8	34,2	22,1	18,8	20,1	22,0
	w	-	48,6	28,2	42,9	37,8	36,2	39,6	36,1	35,1
Schularten mit mehreren Bildungsgängen	z	-	83,2	89,4	81,3	51,8	55,4	65,9	39,3	38,6
	m	-	92,2	89,5	80,7	56,3	57,1	67,2	40,5	40,1
	w	-	73,8	89,3	81,8	47,8	53,6	65,0	38,3	37,6
Realschulen	z	-	82,4	-	-	-	-	-	-	-
	m	-	100,0	-	-	-	-	-	-	-
	w	-	68,4	-	-	-	-	-	-	-
Gymnasien	z	-	90,9	84,9	82,8	75,9	70,0	72,6	60,9	58,7
	m	-	95,6	86,1	88,3	77,3	72,4	78,9	57,3	56,0
	w	-	87,8	84,1	78,6	74,9	68,2	68,3	63,1	60,6
Integrierte Gesamtschulen	z	-	35,7	50,0	43,9	37,8	17,1	37,6	13,5	32,6
	m	-	67,7	73,9	62,2	45,7	13,9	37,0	19,2	36,2
	w	-	27,8	36,6	29,6	30,7	18,2	38,0	10,3	29,6
Freie Waldorfschulen	z	-	100,0	100,0	100,0	100,0	100,0	100,0	100,0	100,0
	m	-	100,0	100,0	100,0	100,0	100,0	100,0	100,0	100,0
	w	-	100,0	100,0	100,0	100,0	100,0	100,0	100,0	100,0
Förderschulen	z	23,7	57,9	59,4	41,9	23,7	20,2	23,6	30,2	23,5
	m	48,0	54,1	46,7	68,9	33,1	16,2	12,6	29,2	26,6
	w	18,2	59,1	65,2	26,4	17,1	23,1	31,9	31,2	19,4
Berufliche Schulen	z	47,5	98,5	99,4	99,3	98,9	98,5	95,0	94,7	92,2
	m	37,4	98,2	99,2	98,9	98,6	98,2	94,4	91,7	93,0
	w	59,5	98,7	99,6	99,7	99,2	98,8	95,4	97,6	91,4
Teilzeit-Berufsschulen 9)	z	47,5	98,5	99,4	99,3	98,9	98,5	95,0	94,7	91,1
	m	37,4	98,2	99,2	98,9	98,6	98,2	94,4	91,7	92,0
	w	59,5	98,7	99,6	99,7	99,2	98,8	95,4	97,6	90,2
Zusammen	z	19,7	82,3	79,5	75,8	59,4	55,5	52,2	46,1	44,2
	m	21,4	84,1	82,3	81,5	64,1	60,1	51,2	43,9	42,8
	w	18,8	81,4	77,6	71,7	55,9	52,4	52,7	47,3	45,0
Bremen 10)		-	-	-	-	-	-	-	-	-
Vollzeit		-	-	-	-	-	-	-	-	-
Allgemeinbildende Schulen	z	7,2	10,3	10,3	11,4	10,9	11,2	11,1	11,3	11,3
	m	7,5	11,6	11,3	12,8	12,1	13,2	13,1	13,6	13,6
	w	6,7	9,3	9,6	10,4	10,0	9,7	9,7	9,8	9,8
Schulkindergärten	z	1,5	100,0	33,3	51,9	100,0	-	-	-	-
	m	-	100,0	-	100,0	-	-	-	-	-
	w	1,7	100,0	33,3	45,7	100,0	-	-	-	-
Grundschulen	z	7,7	10,4	10,5	12,8	10,8	11,2	11,6	11,5	11,5
	m	9,8	13,0	12,0	17,5	12,0	15,4	13,8	12,6	12,6
	w	6,9	9,8	10,1	11,8	10,5	10,2	11,1	11,3	11,3
Schulartunabhängige Orientierungsstufe	z	7,8	-	-	-	-	-	-	-	-
	m	6,8	-	-	-	-	-	-	-	-
	w	8,9	-	-	-	-	-	-	-	-
Hauptschulen	z	4,3	3,7	2,1	-	-	-	-	-	-
	m	4,0	2,5	-	-	-	-	-	-	-
	w	4,8	5,6	5,8	-	-	-	-	-	-

4.2 Wöchentlich erteilte Unterrichtsstunden nach Beschäftigungsumfang und Geschlecht der Lehrkräfte und nach Schularten *) 1992-2014
Anteile an öffentlichen und privaten Schulen zusammen in Prozent

Beschäftigungsumfang/Schulart/Geschlecht		1992	2007	2008	2009	2010	2011	2012	2013	2014
Schularten mit mehreren Bildungsgängen	z	-	14,9	14,3	15,5	16,6	18,5	21,8	26,4	26,4
	m	-	14,2	12,4	14,9	14,9	18,4	20,9	25,8	25,8
	w	-	15,5	16,2	16,3	18,6	18,7	22,9	27,2	27,2
Realschulen	z	7,2	6,8	8,1	-	-	-	-	-	-
	m	9,4	7,4	8,8	-	-	-	-	-	-
	w	3,6	5,6	6,8	-	-	-	-	-	-
Gymnasien	z	5,9	12,1	11,4	12,3	12,5	14,2	13,6	15,2	15,2
	m	5,2	12,7	12,8	13,9	14,3	15,0	14,6	16,8	16,8
	w	7,9	11,1	9,4	10,2	10,1	13,1	12,4	13,0	13,0
Integrierte Gesamtschulen	z	9,8	6,2	5,7	4,7	3,5	2,5	3,9	3,4	3,4
	m	11,2	6,5	5,3	3,4	2,0	2,5	4,2	3,7	3,7
	w	5,8	6,0	6,1	5,8	4,7	2,4	3,6	3,2	3,2
Freie Waldorfschulen	z	100,0	100,0	100,0	100,0	100,0	100,0	100,0	100,0	100,0
	m	100,0	100,0	100,0	100,0	100,0	100,0	100,0	100,0	100,0
	w	100,0	100,0	100,0	100,0	100,0	100,0	100,0	100,0	100,0
Förderschulen	z	4,2	6,2	6,3	6,6	6,3	9,3	10,5	12,2	12,2
	m	6,3	10,3	9,8	10,1	10,5	12,6	16,7	20,6	20,6
	w	3,0	3,7	3,8	4,1	4,1	7,2	6,8	7,7	7,7
Berufliche Schulen	z	2,6	3,2	2,7	3,1	3,0	2,8	3,4	3,4	3,4
	m	2,6	3,2	1,9	1,8	1,8	1,7	2,0	1,8	1,8
	w	2,9	3,3	4,4	5,7	4,6	4,7	5,7	5,8	5,8
Teilzeit-Berufsschulen 2)	z	3,5	4,6	4,8	3,6	3,5	4,4	4,7	4,6	4,6
	m	3,5	3,5	3,1	2,2	2,6	2,8	2,8	2,7	2,7
	w	4,1	7,8	9,0	7,2	4,9	7,8	8,8	7,9	7,9
Berufsvorbereitungsjahr	z	6,3	3,5	5,8	10,8	7,7	6,4	7,9	8,9	8,9
	m	1,1	5,9	4,1	2,8	4,3	3,9	3,9	2,8	2,8
	w	17,3	-	7,9	19,2	10,2	8,7	11,9	20,9	20,9
Fachgymnasien	z	-	-	-	7,1	7,2	-	-	-	-
	m	-	-	-	5,5	2,9	-	-	-	-
	w	-	-	-	10,1	12,8	-	-	-	-
Fachschulen	z	11,1	20,6	2,0	1,8	1,9	2,0	8,8	9,8	9,8
	m	14,8	33,1	4,7	4,1	3,7	-	12,6	9,6	9,6
	w	4,6	7,7	-	-	-	3,2	6,7	10,0	10,0
Zusammen	z	6,2	8,8	8,7	9,7	9,3	9,4	9,4	9,8	9,8
	m	6,1	9,1	8,6	9,6	9,4	9,9	9,8	10,4	10,4
	w	6,4	8,5	8,8	9,7	9,2	9,0	9,1	9,3	9,3
Teilzeit		-	-	-	-	-	-	-	-	-
Allgemeinbildende Schulen	z	4,6	7,7	8,3	8,2	7,5	7,7	8,0	8,2	8,2
	m	5,8	9,6	10,6	10,0	8,8	8,7	9,9	9,3	9,3
	w	4,4	7,3	7,8	7,9	7,2	7,5	7,5	7,9	7,9
Schulkindergärten	z	1,3	-	100,0	-	-	-	-	-	-
	m	-	-	-	-	-	-	-	-	-
	w	1,3	-	100,0	-	-	-	-	-	-
Grundschulen	z	2,8	4,8	4,4	4,3	5,0	3,9	3,1	3,2	3,2
	m	1,2	-	-	1,7	4,1	3,8	2,3	3,4	3,4
	w	2,9	5,1	4,7	4,4	5,1	3,9	3,2	3,2	3,2
Schulartunabhängige Orientierungsstufe	z	4,2	-	-	-	-	-	-	-	-
	m	1,9	-	-	-	-	-	-	-	-
	w	4,5	-	-	-	-	-	-	-	-
Hauptschulen	z	0,4	-	-	-	-	-	-	-	-
	m	-	-	-	-	-	-	-	-	-
	w	0,5	-	-	-	-	-	-	-	-
Schularten mit mehreren Bildungsgängen	z	-	9,0	9,8	10,9	11,5	15,3	18,1	25,1	25,1
	m	-	5,6	5,9	6,7	8,4	11,8	12,7	9,2	9,2
	w	-	9,9	10,7	11,9	12,3	16,1	19,7	29,7	29,7
Realschulen	z	4,6	3,6	2,9	-	-	-	-	-	-
	m	15,2	1,7	-	-	-	-	-	-	-
	w	2,4	4,1	3,9	-	-	-	-	-	-
Gymnasien	z	8,7	10,6	10,5	10,9	9,6	9,8	12,0	12,7	12,7
	m	6,8	10,6	6,5	8,3	7,5	5,5	6,7	10,7	10,7
	w	9,5	10,6	12,1	12,0	10,6	11,8	14,2	13,6	13,6
Integrierte Gesamtschulen	z	15,7	4,2	4,9	2,0	2,1	2,1	1,9	2,8	2,8
	m	-	2,5	12,1	3,4	3,2	5,5	7,5	2,2	2,2
	w	18,8	4,7	2,6	1,5	1,9	1,1	0,2	3,0	3,0
Freie Waldorfschulen	z	100,0	100,0	100,0	100,0	100,0	100,0	100,0	100,0	100,0
	m	100,0	100,0	100,0	100,0	100,0	100,0	100,0	100,0	100,0
	w	100,0	100,0	100,0	100,0	100,0	100,0	100,0	100,0	100,0
Förderschulen	z	2,6	3,4	5,5	4,8	4,9	8,9	7,8	6,9	6,9
	m	9,0	8,9	12,8	13,7	9,7	25,6	20,3	37,5	37,5
	w	1,7	2,5	4,1	3,5	3,8	6,7	6,4	5,4	5,4
Berufliche Schulen	z	4,1	4,7	3,0	4,4	4,1	2,9	2,2	2,9	2,9
	m	4,9	5,1	5,0	6,2	4,5	4,4	4,4	1,5	1,5
	w	3,7	4,4	2,2	3,4	3,8	2,1	1,1	14,7	14,7
Teilzeit-Berufsschulen 2)	z	8,3	7,2	3,4	6,8	4,9	4,1	3,6	4,9	4,9
	m	7,0	4,3	5,9	6,4	4,8	4,9	5,0	1,8	1,8
	w	9,2	9,0	2,2	7,1	5,0	3,7	2,9	20,4	20,4
Berufsvorbereitungsjahr	z	10,5	13,9	17,8	12,0	10,5	10,0	1,0	1,3	1,3
	m	20,5	12,0	-	-	4,7	-	-	-	-
	w	-	14,8	27,1	21,3	13,7	12,8	1,4	31,3	31,3
Fachgymnasien	z	-	-	-	2,9	7,2	-	-	-	-
	m	-	-	-	7,5	-	-	-	-	-
	w	-	-	-	-	11,3	-	-	-	-

4.2 Wöchentlich erteilte Unterrichtsstunden nach Beschäftigungsumfang und Geschlecht der Lehrkräfte und nach Schularten *) 1992-2014
Anteile an öffentlichen und privaten Schulen zusammen in Prozent

Beschäftigungsumfang/Schulart/Geschlecht		1992	2007	2008	2009	2010	2011	2012	2013	2014
Fachschulen	z	-	17,1	12,4	16,1	14,8	12,2	11,1	9,6	9,6
	m	-	54,1	40,6	52,3	57,1	36,6	37,5	9,4	9,4
	w	-	-	-	-	-	-	-	12,5	12,5
	Zusammen	4,5	7,4	7,7	7,8	7,1	7,1	7,3	7,6	7,6
	z	5,7	8,8	9,6	9,3	8,0	7,9	8,9	6,2	6,2
	m	4,3	7,1	7,2	7,5	6,9	6,9	6,9	8,1	8,1
	w	-	-	-	-	-	-	-	-	-
	Zusammen	20,1	5,8	12,4	11,8	12,6	14,8	16,0	19,8	19,8
Stundenweise	z	16,5	2,2	10,1	9,1	10,8	13,2	13,2	15,2	15,2
	m	22,1	8,0	13,5	13,2	13,4	15,7	17,6	22,7	22,7
	w	-	-	-	-	-	-	-	-	-
	Zusammen	20,1	5,8	12,4	11,8	12,6	14,8	16,0	19,8	19,8
<i>Allgemeinbildende Schulen</i>	z	-	-	-	-	-	-	-	-	-
	m	-	-	-	-	-	-	-	-	-
	w	-	-	-	-	-	-	-	-	-
	Zusammen	20,1	5,8	12,4	11,8	12,6	14,8	16,0	19,8	19,8
Schulkindergärten	z	13,7	2,6	11,9	12,7	9,9	13,1	16,8	22,7	22,7
	m	18,2	0,7	6,5	7,7	6,8	19,1	18,5	26,8	26,8
	w	12,5	3,0	12,8	13,3	10,4	12,1	16,6	21,5	21,5
	Zusammen	28,8	7,7	32,6	32,6	32,6	32,6	32,6	32,6	32,6
Schulartunabhängige Orientierungsstufe	z	14,3	2,4	-	-	-	-	-	-	-
	m	-	4,2	-	-	-	-	-	-	-
	w	19,7	-	-	-	-	-	-	-	-
	Zusammen	14,3	2,4	-	-	-	-	-	-	-
Hauptschulen	z	-	8,8	8,5	12,7	14,2	13,5	22,9	51,5	51,5
	m	-	3,0	7,3	9,6	19,4	18,0	19,5	56,1	56,1
	w	-	12,5	9,1	14,4	10,3	9,7	29,3	47,2	47,2
	Zusammen	48,5	6,3	27,4	34,7	43,9	41,2	71,7	154,8	154,8
Realschulen	z	60,0	8,5	19,2	-	-	-	-	-	-
	m	43,6	4,2	31,9	-	-	-	-	-	-
	w	14,5	5,8	13,2	12,2	14,1	21,4	22,8	28,0	28,0
	Zusammen	118,1	18,5	64,3	24,2	28,1	42,8	45,6	56,0	56,0
Gymnasien	z	14,0	1,9	12,4	10,7	8,5	17,5	18,2	17,6	17,6
	m	15,4	9,7	13,7	13,4	17,5	23,9	25,5	35,2	35,2
	w	27,6	9,4	7,8	5,2	6,2	2,2	3,1	2,2	2,2
	Zusammen	57,1	3,4	5,8	4,7	7,4	2,1	3,0	2,6	2,6
Integrierte Gesamtschulen	z	18,2	13,0	8,8	5,4	5,6	2,3	3,2	2,0	2,0
	m	100,0	100,0	100,0	100,0	100,0	100,0	100,0	100,0	100,0
	w	100,0	100,0	100,0	100,0	100,0	100,0	100,0	100,0	100,0
	Zusammen	218,2	213,0	208,8	205,4	205,6	202,3	203,2	202,0	202,0
Freie Waldorfschulen	z	-	-	-	-	-	-	-	-	-
	m	-	-	-	-	-	-	-	-	-
	w	-	-	-	-	-	-	-	-	-
	Zusammen	-	-	-	-	-	-	-	-	-
Förderschulen	z	-	-	-	-	-	-	-	-	-
	m	-	-	-	-	-	-	-	-	-
	w	-	-	-	-	-	-	-	-	-
	Zusammen	-	-	-	-	-	-	-	-	-
Berufliche Schulen	z	26,8	2,1	19,9	20,9	18,8	19,6	27,1	12,5	12,5
	m	32,2	1,9	24,3	26,8	26,2	25,3	28,4	9,3	9,3
	w	17,0	2,5	15,0	14,9	12,3	14,1	25,4	22,6	22,6
	Zusammen	76,0	6,5	59,2	62,6	57,3	59,0	80,9	44,4	44,4
Teilzeit-Berufsschulen 2)	z	20,3	5,8	16,2	12,8	11,1	19,9	15,8	10,3	10,3
	m	16,9	4,6	12,5	15,3	9,0	21,2	14,9	7,3	7,3
	w	25,5	7,5	20,5	10,2	13,0	18,3	16,6	16,6	16,6
	Zusammen	62,7	17,9	49,2	38,3	33,1	63,4	47,3	34,2	34,2
Berufsvorbereitungsjahr	z	-	-	20,0	-	3,8	-	11,4	-	-
	m	-	-	70,0	-	5,4	-	12,2	-	-
	w	-	-	-	-	-	-	-	-	-
	Zusammen	-	-	90,0	-	9,2	-	23,6	-	-
Fachgymnasien	z	-	-	-	26,6	-	-	-	-	-
	m	-	-	-	20,4	-	-	-	-	-
	w	-	-	-	30,7	-	-	-	-	-
	Zusammen	-	-	-	77,7	-	-	-	-	-
Fachschulen	z	60,0	-	73,9	80,1	87,9	76,3	88,3	66,9	66,9
	m	60,5	-	91,1	94,9	93,0	89,2	89,2	64,0	64,0
	w	50,0	-	41,7	55,1	76,0	58,2	86,9	72,0	72,0
	Zusammen	170,5	5,0	206,7	229,1	256,9	223,7	264,4	202,9	202,9
Hamburg	z	22,6	5,0	14,1	13,7	13,6	15,7	17,9	17,6	17,6
	m	24,8	2,1	14,8	14,1	14,3	16,1	16,8	12,4	12,4
	w	20,8	7,1	13,8	13,4	13,3	15,4	18,6	22,7	22,7
	Zusammen	68,2	14,2	42,7	41,2	41,2	47,5	47,3	42,7	42,7
Vollzeit	z	-	-	-	-	-	-	-	-	-
	m	-	-	-	-	-	-	-	-	-
	w	-	-	-	-	-	-	-	-	-
	Zusammen	-	-	-	-	-	-	-	-	-
<i>Allgemeinbildende Schulen 11)</i>	z	8,0	10,6	11,8	11,0	12,0	10,9	10,6	10,0	10,4
	m	7,6	10,3	12,1	10,2	11,5	10,9	10,6	10,2	10,4
	w	8,3	10,8	11,6	11,5	12,4	10,8	10,6	9,9	10,4
	Zusammen	23,9	31,7	35,5	32,7	35,9	32,6	31,8	30,1	31,2
Vorklassen	z	0,3	7,1	10,9	11,6	8,6	7,9	9,2	7,3	7,7
	m	-	7,0	1,2	8,6	9,1	13,4	9,8	1,8	13,2
	w	0,3	7,1	16,1	13,3	8,4	6,2	8,8	8,8	6,2
	Zusammen	0,6	21,2	28,2	33,5	26,1	27,5	27,8	17,9	27,1
Grundschulen	z	9,4	11,6	10,7	12,2	7,1	8,5	8,7	7,2	8,8
	m	13,7	9,0	9,7	7,4	7,6	15,2	9,3	6,2	16,2
	w	7,8	12,7	11,4	14,8	6,9	6,5	8,4	7,5	6,8
	Zusammen	31,0	33,3	31,8	34,4	21,6	30,2	26,4	20,9	29,8
Schulartunabhängige Orientierungsstufe	z	-	11,8	-	3,3	-	-	-	8,2	17,9
	m	-	9,1	-	-	-	-	-	-	30,7
	w	-	13,0	-	5,2	-	-	-	10,0	14,2
	Zusammen	-	33,9	-	13,5	-	-	-	18,2	42,8
Hauptschulen	z	7,3	13,9	16,7	19,7	20,8	-	-	-	-
	m	5,2	20,2	19,8	23,2	21,9	-	-	-	-
	w	9,9	10,8	14,7	17,3	20,2	-	-	-	-
	Zusammen	22,4	44,9	51,2	60,2	62,9	-	-	-	-
Schularten mit mehreren Bildungsgängen	z	-	-	10,8	15,2	16,5	14,7	16,4	-	-
	m	-	-	15,6	18,0	17,2	13,4	17,4	-	-
	w	-	-	7,5	13,4	16,0	15,7	15,8	-	-
	Zusammen	-	-	33,9	46,6	49,7	43,8	49,6	-	-
Realschulen	z	10,2	18,4	23,3	18,8	16,6	-	-	-	-
	m	10,7	26,3	25,6	22,1	18,1	-	-	-	-
	w	9,5	14,6	21,8	16,6	15,7	-	-	-	-
	Zusammen	30,4	59,3	70,7	57,5	50,4	-	-	-	-
Gymnasien	z	7,3	9,1	10,0	8,1	8,6	9,5	9,0	9,7	9,7
	m	6,4	8,2	9,5	7,8	6,1	7,0	6,2	8,8	6,8
	w	10,0	10,7	10,7	8,6	11,7	12,4	12,4	10,7	13,0
	Zusammen	23,7	28,0	30,2	24,5	26,4	28,9	27,4	29,2	29,5

4.2 Wöchentlich erteilte Unterrichtsstunden nach Beschäftigungsumfang und Geschlecht der Lehrkräfte und nach Schularten *) 1992-2014
Anteile an öffentlichen und privaten Schulen zusammen in Prozent

Beschäftigungsumfang/Schulart/Geschlecht		1992	2007	2008	2009	2010	2011	2012	2013	2014
Integrierte Gesamtschulen 12)	z	-	2,2	3,8	2,9	14,2	9,8	8,3	8,7	7,7
	m	-	2,1	5,3	2,7	15,0	8,3	8,8	8,1	6,7
	w	-	2,2	2,9	3,0	13,8	11,2	8,0	9,2	8,5
Freie Waldorfschulen	z	100,0	100,0	100,0	100,0	100,0	100,0	100,0	100,0	100,0
	m	100,0	100,0	100,0	100,0	100,0	100,0	100,0	100,0	100,0
	w	100,0	100,0	100,0	100,0	100,0	100,0	100,0	100,0	100,0
Förderschulen	z	5,2	13,3	11,0	10,5	11,8	9,7	12,4	9,3	13,5
	m	6,7	19,2	14,1	12,0	16,3	12,8	13,0	10,6	16,2
	w	4,4	10,6	9,6	9,8	10,0	8,4	12,1	8,8	12,3
Abendgymnasien	z	-	-	13,1	13,0	16,1	13,1	15,9	12,8	22,7
	m	-	-	10,9	8,1	12,5	9,8	11,3	8,2	16,6
	w	-	-	16,3	18,9	20,5	17,0	21,2	17,9	29,3
Berufliche Schulen 13)	z	5,1	2,0	2,0	2,5	3,3	2,7	4,3	4,5	3,1
	m	4,7	1,5	1,6	1,9	2,4	1,8	3,6	3,5	2,7
	w	6,4	3,0	2,7	3,7	5,2	4,3	5,7	6,2	3,6
Teilzeit-Berufsschulen	z	-	0,6	0,9	0,9	1,8	1,3	2,7	1,8	1,1
	m	-	0,4	0,9	0,5	1,3	0,9	2,3	1,2	1,0
	w	-	0,9	0,9	1,7	2,8	2,0	3,5	2,8	1,4
Berufsfachschulen	z	6,2	3,6	5,1	4,9	6,9	3,9	7,4	10,6	8,4
	m	4,4	2,7	3,8	3,6	4,9	2,7	6,1	8,5	7,5
	w	9,2	5,4	8,1	7,6	10,5	6,2	9,7	13,8	9,7
Fachoberschulen	z	0,8	-	-	-	-	-	-	-	-
	m	0,9	-	-	-	-	-	-	-	-
Fachschulen	z	31,9	11,0	9,6	9,7	16,2	13,9	15,7	15,7	10,4
	m	31,8	8,8	7,9	9,0	12,0	9,7	13,0	12,6	9,2
	w	32,0	15,3	13,4	11,0	23,5	20,9	20,2	20,4	12,3
Zusammen	z	7,3	8,5	9,9	9,3	10,4	9,5	9,6	9,2	9,3
	m	6,8	7,5	9,3	7,9	9,0	8,6	8,9	8,7	8,7
	w	8,1	9,6	10,6	10,6	11,5	10,1	10,1	9,5	9,8
Teilzeit		-	-	-	-	-	-	-	-	-
Allgemeinbildende Schulen 11)	z	6,7	8,2	6,7	9,2	9,3	9,6	9,6	8,8	9,1
	m	10,7	9,5	9,8	10,0	11,9	12,8	11,9	13,8	11,7
	w	6,2	7,9	6,0	9,0	8,7	8,8	9,1	7,8	8,6
Vorklassen	z	15,5	7,1	6,8	4,9	6,7	5,7	8,3	3,6	5,4
	m	-	7,2	3,5	2,9	10,9	16,3	12,1	-	13,8
	w	15,5	7,1	7,3	5,2	5,9	4,7	7,6	3,9	4,6
Grundschulen	z	6,8	8,7	7,1	10,6	5,1	6,0	7,9	6,7	5,9
	m	21,0	11,6	11,7	6,2	8,1	19,4	11,5	14,5	16,4
	w	6,3	8,4	6,2	11,3	4,6	4,9	7,2	6,1	5,0
Schulartunabhängige Orientierungsstufe	z	-	8,8	16,8	15,7	-	-	-	7,8	12,5
	m	-	11,4	21,4	32,8	-	-	-	-	31,8
	w	-	8,6	15,9	11,7	-	-	-	8,2	10,7
Hauptschulen	z	6,5	10,0	12,7	13,0	15,3	-	-	-	-
	m	6,4	31,5	20,9	20,0	21,1	-	-	-	-
	w	6,5	7,4	11,2	11,7	14,1	-	-	-	-
Schularten mit mehreren Bildungsgängen	z	-	-	9,3	11,4	12,2	13,6	14,8	-	-
	m	-	-	11,3	21,2	19,2	14,7	21,5	-	-
	w	-	-	9,0	9,6	10,9	13,2	13,6	-	-
Realschulen	z	10,7	13,6	9,7	18,8	12,9	-	-	-	-
	m	34,1	39,2	28,2	25,4	19,6	-	-	-	-
	w	7,8	10,1	5,6	17,6	11,6	-	-	-	-
Gymnasien	z	6,5	6,8	3,6	6,4	7,4	9,0	8,9	8,3	8,7
	m	5,5	6,9	4,9	7,8	6,2	7,9	7,2	12,7	7,6
	w	6,8	6,8	3,0	5,8	7,8	9,5	9,5	6,8	9,0
Integrierte Gesamtschulen 12)	z	-	1,7	1,5	3,4	10,3	9,4	7,4	8,9	8,3
	m	-	1,4	1,8	4,7	15,5	9,2	10,9	10,6	7,7
	w	-	1,8	1,4	3,2	9,4	9,5	6,9	8,4	8,5
Freie Waldorfschulen	z	100,0	100,0	100,0	100,0	100,0	100,0	100,0	100,0	100,0
	m	100,0	100,0	100,0	100,0	100,0	100,0	100,0	100,0	100,0
	w	100,0	100,0	100,0	100,0	100,0	100,0	100,0	100,0	100,0
Förderschulen	z	3,5	13,5	9,3	9,3	10,9	11,0	13,5	10,3	13,8
	m	22,6	17,7	17,5	17,2	20,1	27,3	30,1	19,3	26,5
	w	2,2	13,0	8,5	8,4	9,7	9,3	11,3	9,1	12,3
Abendgymnasien	z	-	12,0	22,0	10,8	11,7	11,8	15,6	11,0	20,7
	m	-	20,1	39,9	16,5	9,8	9,9	13,4	-	18,2
	w	-	7,5	11,5	8,1	12,4	12,6	16,3	14,1	21,5
Berufliche Schulen 13)	z	6,0	5,5	5,3	4,9	9,9	9,2	8,1	6,5	8,2
	m	10,2	4,1	8,8	7,6	9,4	9,1	6,1	9,9	9,2
	w	4,4	6,0	3,9	3,9	10,1	9,2	8,8	5,4	7,9
Teilzeit-Berufsschulen	z	-	1,6	2,4	3,1	5,5	4,4	5,0	4,1	3,2
	m	-	1,0	4,8	2,7	5,2	4,2	3,3	2,8	3,6
	w	-	1,9	1,5	3,2	5,6	4,5	5,6	4,5	3,1
Berufsfachschulen	z	4,9	10,1	13,1	7,0	19,2	13,6	15,9	13,0	20,3
	m	10,1	7,8	17,8	15,3	18,3	14,4	11,7	22,7	22,8
	w	3,9	10,9	11,2	3,7	19,5	13,4	17,1	9,6	19,7
Fachoberschulen	z	6,8	-	-	-	-	-	-	-	-
	m	20,5	-	-	-	-	-	-	-	-
Fachschulen	z	32,3	29,2	22,9	19,4	38,2	35,9	23,7	19,1	24,7
	m	37,9	31,8	39,9	24,3	36,9	35,4	20,2	31,6	27,1
	w	28,5	28,5	16,0	17,4	38,7	36,1	24,7	14,3	24,1
Zusammen	z	6,6	8,0	6,6	8,7	9,4	9,5	9,4	8,5	9,0
	m	10,6	8,8	9,6	9,6	11,5	12,3	11,1	13,3	11,4
	w	6,0	7,8	5,8	8,5	8,9	8,9	9,1	7,5	8,5

4.2 Wöchentlich erteilte Unterrichtsstunden nach Beschäftigungsumfang und Geschlecht der Lehrkräfte und nach Schularten *) 1992-2014
Anteile an öffentlichen und privaten Schulen zusammen in Prozent

Beschäftigungsumfang/Schulart/Geschlecht		1992	2007	2008	2009	2010	2011	2012	2013	2014
Stundenweise		-	-	-	-	-	-	-	-	-
Allgemeinbildende Schulen 11)	z	33,2	25,0	19,4	19,0	10,5	17,4	16,5	20,6	13,5
	m	18,9	37,6	36,3	25,7	11,8	17,7	18,4	15,2	13,5
	w	55,8	21,8	14,6	16,8	10,0	17,3	15,7	22,7	13,5
Vorklassen	z	89,7	7,1	4,5	16,1	7,9	12,1	15,8	10,2	9,2
	m	-	-	-	12,1	9,5	21,2	19,1	-	18,8
	w	89,7	7,1	5,3	17,0	7,5	10,4	14,7	11,6	7,7
Grundschulen	z	29,9	17,2	13,2	24,1	5,8	13,2	14,9	13,8	10,0
	m	28,6	21,6	16,9	33,5	7,1	30,0	17,5	19,9	24,0
	w	30,1	16,8	12,6	21,6	5,4	10,8	13,9	12,9	8,1
Schulartunabhängige Orientierungsstufe	z	-	18,1	22,8	-	-	-	-	-	23,1
	m	-	25,0	37,5	-	-	-	-	-	50,0
	w	-	17,5	16,4	-	-	-	-	-	18,2
Hauptschulen	z	39,6	31,5	29,1	15,9	19,3	-	-	-	-
	m	13,3	67,5	63,0	34,1	27,8	-	-	-	-
	w	51,5	25,4	16,8	10,4	16,9	-	-	-	-
Schularten mit mehreren Bildungsgängen	z	-	-	15,4	23,0	13,1	24,7	26,2	-	-
	m	-	-	31,8	37,3	19,2	22,2	31,0	-	-
	w	-	-	12,0	19,2	11,3	25,8	24,4	-	-
Realschulen	z	76,9	39,2	45,5	27,7	17,7	-	-	-	-
	m	77,1	74,7	80,0	48,1	26,9	-	-	-	-
	w	76,8	32,3	28,0	21,2	14,9	-	-	-	-
Gymnasien	z	14,8	16,9	14,2	14,5	7,5	12,5	11,5	15,6	10,6
	m	10,8	20,7	28,2	16,0	5,9	10,0	10,3	14,7	8,1
	w	29,4	15,2	7,9	13,6	8,3	13,9	12,3	16,1	12,2
Integrierte Gesamtschulen 12)	z	-	24,6	-	5,5	11,4	17,1	14,1	17,1	12,0
	m	-	32,5	-	8,0	14,1	13,1	16,7	5,8	8,5
	w	-	21,3	-	5,0	10,6	19,4	13,1	23,6	14,4
Freie Waldorfschulen	z	100,0	100,0	100,0	100,0	100,0	100,0	100,0	100,0	100,0
	m	100,0	100,0	100,0	100,0	100,0	100,0	100,0	100,0	100,0
	w	100,0	100,0	100,0	100,0	100,0	100,0	100,0	100,0	100,0
Förderschulen	z	41,1	21,8	29,3	17,8	18,8	35,1	20,8	50,2	32,7
	m	7,7	-	59,4	41,5	33,3	57,1	40,0	34,1	47,7
	w	57,5	23,6	26,5	13,8	16,0	30,5	16,0	53,2	29,0
Abendgymnasien	z	-	60,7	-	73,4	16,7	12,0	16,7	-	23,1
	m	-	73,2	-	75,0	-	-	14,3	-	20,0
	w	-	51,9	-	72,2	22,2	15,0	18,2	-	25,0
Berufliche Schulen 13)	z	47,6	48,9	39,2	33,0	17,5	23,0	35,7	52,9	51,3
	m	37,6	51,2	62,9	33,2	11,3	16,3	39,3	58,1	63,2
	w	68,1	44,5	28,5	32,9	21,7	35,3	33,2	48,7	41,2
Teilzeit-Berufsschulen	z	-	48,6	22,2	10,0	10,0	12,0	25,0	20,9	28,0
	m	-	51,1	73,6	7,9	6,3	8,3	29,0	16,9	38,3
	w	-	44,6	4,1	11,4	12,6	19,6	22,2	23,3	20,8
Berufsfachschulen	z	85,8	48,8	63,5	51,3	31,4	31,7	49,7	74,0	75,9
	m	85,3	51,2	87,5	56,3	21,4	23,4	52,3	78,5	83,6
	w	86,2	44,5	48,9	47,0	37,4	45,6	47,8	70,4	67,8
Fachschulen	z	65,1	49,0	76,8	66,2	54,1	61,3	69,6	84,3	78,7
	m	58,7	51,3	26,6	63,9	41,5	50,3	73,0	87,9	85,5
	w	75,4	44,4	113,8	67,4	60,5	74,8	67,1	80,4	71,3
Zusammen		z	38,4	27,4	22,8	21,7	11,4	18,5	19,7	26,1
		m	26,1	41,2	42,4	27,9	11,7	17,2	22,8	24,9
		w	59,8	22,9	16,8	19,3	11,2	19,2	18,3	17,0
Hessen		-	-	-	-	-	-	-	-	-
Vollzeit		-	-	-	-	-	-	-	-	-
Allgemeinbildende Schulen	z	6,3	7,1	7,3	7,8	8,0	8,4	8,9	8,6	9,2
	m	7,0	9,0	9,1	9,6	9,8	10,1	10,4	10,3	10,7
	w	5,5	5,6	6,1	6,6	6,8	7,2	7,9	7,5	8,2
Vorklassen 14)	z	1,3	-	-	-	-	-	-	-	-
	m	2,8	-	-	-	-	-	-	-	-
	w	0,6	-	-	-	-	-	-	-	-
Schulkindergärten 15)	z	1,4	1,0	2,1	3,2	2,9	1,8	4,2	4,5	1,3
	m	2,1	-	-	8,3	4,1	-	-	-	-
	w	1,3	1,1	2,3	2,8	2,8	2,0	4,9	5,1	1,5
Grundschulen 14) 16)	z	0,8	2,4	2,8	3,1	3,2	3,5	4,9	4,4	5,1
	m	0,4	4,0	4,6	5,3	5,6	6,2	5,1	4,5	5,2
	w	1,0	1,7	2,0	2,3	2,4	2,6	4,8	4,4	5,0
Schulartunabhängige Orientierungsstufe	z	1,1	3,0	3,4	3,6	4,0	4,2	2,6	3,6	2,1
	m	0,7	4,9	5,5	5,9	6,7	7,0	1,4	1,7	2,0
	w	1,4	2,1	2,5	2,6	2,9	3,1	3,3	4,7	2,2
Hauptschulen	z	0,5	1,1	1,2	1,4	1,7	1,7	0,1	0,2	-
	m	0,1	2,4	2,7	3,5	4,2	4,3	0,1	0,2	-
	w	0,6	0,5	0,6	0,7	0,9	0,9	0,1	0,2	-
Realschulen	z	5,2	5,7	6,0	6,3	6,5	7,1	6,2	6,6	7,0
	m	5,3	11,7	12,6	13,6	14,4	15,9	6,7	6,8	7,6
	w	5,1	2,9	3,2	3,4	3,5	3,8	5,9	6,5	6,4
Gymnasien	z	16,3	11,5	11,5	11,6	11,6	12,0	12,6	12,0	13,0
	m	14,9	9,8	9,5	9,5	9,4	9,7	13,3	13,1	13,2
	w	20,1	14,5	15,0	15,1	15,1	15,8	11,7	10,7	12,8
Integrierte Gesamtschulen 17)	z	2,1	2,3	2,4	3,6	4,8	5,5	5,2	5,7	5,9
	m	1,8	2,2	2,0	2,9	3,4	3,7	4,0	4,3	4,5
	w	2,7	2,4	2,7	4,2	5,9	6,9	6,1	6,7	6,9
Freie Waldorfschulen	z	100,0	100,0	100,0	100,0	100,0	100,0	100,0	100,0	100,0
	m	100,0	100,0	100,0	100,0	100,0	100,0	100,0	100,0	100,0
	w	100,0	100,0	100,0	100,0	100,0	100,0	100,0	100,0	100,0

4.2 Wöchentlich erteilte Unterrichtsstunden nach Beschäftigungsumfang und Geschlecht der Lehrkräfte und nach Schularten *) 1992-2014
Anteile an öffentlichen und privaten Schulen zusammen in Prozent

Beschäftigungsumfang/Schulart/Geschlecht		1992	2007	2008	2009	2010	2011	2012	2013	2014
Förderschulen	z	13,3	12,2	11,7	12,8	12,5	12,7	14,7	13,0	14,2
	m	15,0	18,4	17,5	18,3	18,5	18,2	20,3	18,4	19,9
	w	12,2	9,3	9,1	10,3	9,8	10,3	12,1	10,7	11,6
Abendhauptschulen	z	-	-	-	5,2	15,3	13,8	-	-	22,3
	m	-	-	-	-	12,5	9,6	-	-	33,6
	w	-	-	-	12,5	19,7	20,0	-	-	8,8
Abendrealschulen	z	-	-	-	3,2	6,6	5,8	7,6	8,0	7,1
	m	-	-	-	3,2	3,8	4,2	5,1	5,7	-
	w	-	-	-	3,1	11,1	8,4	11,9	11,1	14,8
Abendgymnasien 18)	z	-	-	-	-	-	-	-	-	-
	m	-	-	-	-	-	-	-	-	-
	w	-	-	-	-	-	-	-	-	-
Kollegs	z	-	-	-	-	-	-	-	-	-
	m	-	-	-	-	-	-	-	-	-
	w	-	-	-	-	-	-	-	-	-
Berufliche Schulen	z	2,9	2,7	2,7	2,5	2,6	2,6	2,8	2,4	2,9
	m	2,3	2,0	1,9	1,9	2,0	2,0	2,3	2,1	2,5
	w	5,2	4,4	4,4	3,7	3,7	3,7	3,7	2,8	3,6
Teilzeit-Berufsschulen 2) 19)	z	1,0	0,7	0,8	0,8	0,8	0,7	1,6	1,3	2,1
	m	1,2	0,5	0,6	0,6	0,6	0,5	1,2	1,1	1,7
	w	0,4	1,2	1,3	1,2	1,1	1,0	2,5	1,9	3,1
Berufsvorbereitungsjahr	z	-	-	-	-	-	-	0,7	0,6	0,9
	m	-	-	-	-	-	-	0,6	0,5	0,9
	w	-	-	-	-	-	-	0,8	0,6	1,0
Berufsgrundbildungsjahr in vollzeitschulischer Form 4) ...	z	-	0,7	0,3	0,3	0,4	-	-	-	-
	m	-	0,6	0,5	0,4	0,6	-	-	-	-
	w	-	1,2	-	-	-	-	-	-	-
Berufsfachschulen	z	6,0	4,0	4,2	3,8	4,2	4,1	3,4	2,7	4,1
	m	4,2	3,0	3,0	2,9	3,3	3,2	3,2	2,9	4,0
	w	9,0	6,4	6,7	5,7	5,9	5,9	3,5	2,5	4,2
Fachgymnasien	z	1,4	1,1	1,0	0,9	1,0	0,8	0,5	0,5	0,9
	m	1,5	0,8	0,7	0,7	0,8	0,6	0,5	0,4	0,8
	w	1,0	1,8	1,7	1,4	1,4	1,2	0,7	0,6	1,1
Fachoberschulen	z	0,7	1,4	1,4	1,4	1,5	1,5	2,1	1,5	2,6
	m	0,6	1,0	1,0	1,1	1,2	1,2	1,7	1,3	2,3
	w	1,4	2,3	2,3	2,1	2,1	2,2	2,7	1,8	3,1
Fachschulen	z	17,2	16,3	15,1	12,8	12,3	12,6	13,1	11,4	9,0
	m	12,9	12,6	11,2	10,0	9,9	10,1	11,0	10,5	8,2
	w	29,2	24,1	22,8	18,3	16,8	17,3	16,9	12,9	10,3
Zusammen	z	5,7	6,3	6,6	7,0	7,1	7,4	7,9	7,6	8,2
	m	5,9	7,3	7,4	7,7	7,9	8,2	8,5	8,3	8,7
	w	5,5	5,5	5,9	6,3	6,5	6,9	7,5	7,0	7,7
Teilzeit		-	-	-	-	-	-	-	-	-
Allgemeinbildende Schulen	z	5,6	6,7	7,1	7,3	7,7	7,7	8,1	8,3	8,3
	m	15,6	11,0	11,7	12,7	14,5	13,2	14,9	15,6	17,0
	w	4,7	6,0	6,3	6,4	6,6	6,8	7,0	7,2	7,0
Schulkindergärten 15)	z	-	-	-	-	5,9	1,9	2,0	2,4	3,1
	m	-	-	-	-	-	-	15,5	11,2	-
	w	-	-	-	-	5,9	2,0	1,5	2,0	3,3
Grundschulen 14) 16)	z	0,5	3,0	3,5	3,7	3,9	3,9	2,5	2,5	2,8
	m	4,2	8,6	10,8	14,5	18,2	17,7	6,4	11,6	10,3
	w	0,4	2,7	3,1	3,3	3,4	3,4	2,3	2,1	2,5
Schulartunabhängige Orientierungsstufe	z	1,0	4,5	5,3	5,2	5,8	5,5	5,4	5,8	6,8
	m	7,2	6,0	7,8	8,1	10,1	8,9	9,6	11,3	20,6
	w	0,8	4,4	5,0	4,9	5,4	5,2	4,7	5,0	4,7
Hauptschulen	z	0,1	1,7	1,9	2,2	2,6	2,3	0,2	0,3	0,2
	m	3,3	14,7	16,1	21,5	26,6	24,9	-	-	-
	w	-	0,5	0,6	0,7	0,8	0,8	0,3	0,4	0,3
Realschulen	z	9,0	2,1	2,2	2,2	2,3	2,3	9,0	8,8	9,7
	m	21,5	8,2	9,2	10,7	12,3	12,5	15,9	11,0	13,1
	w	7,9	1,6	1,7	1,7	1,7	1,7	7,7	8,4	9,0
Gymnasien	z	21,6	10,3	10,5	10,0	10,0	9,6	11,1	12,4	11,6
	m	25,4	8,2	8,9	8,5	8,8	8,1	12,0	12,7	14,1
	w	20,6	11,0	11,1	10,5	10,4	10,1	10,9	12,3	10,9
Integrierte Gesamtschulen 17)	z	2,1	3,8	4,4	6,7	9,0	9,7	9,9	9,4	10,8
	m	4,3	7,8	8,3	11,1	17,0	11,8	13,4	14,6	20,5
	w	1,8	2,8	3,3	5,7	7,0	9,1	9,1	8,1	8,5
Freie Waldorfschulen	z	100,0	100,0	100,0	100,0	100,0	100,0	100,0	100,0	100,0
	m	100,0	100,0	100,0	100,0	100,0	100,0	100,0	100,0	100,0
	w	100,0	100,0	100,0	100,0	100,0	100,0	100,0	100,0	100,0
Förderschulen	z	10,5	13,2	13,9	14,9	13,9	14,3	14,2	14,3	12,7
	m	28,0	25,8	24,7	29,1	27,9	29,3	29,2	30,0	25,6
	w	9,3	11,4	12,4	12,7	11,7	12,1	11,8	11,8	10,8
Abendhauptschulen	z	-	-	-	-	28,0	43,8	37,5	48,3	-
	m	-	-	-	-	-	62,5	34,8	45,2	-
	w	-	-	-	-	34,1	34,7	39,4	49,1	-
Abendrealschulen	z	-	-	-	-	10,2	20,3	-	-	1,6
	m	-	-	-	-	17,3	35,2	-	-	-
	w	-	-	-	-	7,3	13,8	-	-	2,4
Abendgymnasien 18)	z	-	-	-	-	-	-	-	-	-
	m	-	-	-	-	-	-	-	-	-
	w	-	-	-	-	-	-	-	-	-

4.2 Wöchentlich erteilte Unterrichtsstunden nach Beschäftigungsumfang und Geschlecht der Lehrkräfte und nach Schularten *) 1992-2014
Anteile an öffentlichen und privaten Schulen zusammen in Prozent

Beschäftigungsumfang/Schulart/Geschlecht		1992	2007	2008	2009	2010	2011	2012	2013	2014
Kollegs	z	-	-	-	-	-	-	-	-	-
	m	-	-	-	-	-	-	-	-	-
	w	-	-	-	-	-	-	-	-	-
Berufliche Schulen	z	4,6	5,7	5,3	6,0	6,4	6,6	6,6	7,3	7,0
	m	3,4	4,8	5,4	5,9	6,7	8,3	7,1	8,5	8,9
	w	5,0	6,0	5,2	6,0	6,3	6,0	6,5	6,9	6,4
Teilzeit-Berufsschulen 2) 19)	z	1,1	1,5	1,6	1,9	1,9	1,9	4,1	4,3	4,2
	m	1,5	1,2	1,6	1,8	1,9	2,4	3,9	4,6	4,7
	w	0,9	1,6	1,6	1,9	1,9	1,7	4,2	4,2	3,9
Berufsvorbereitungsjahr	z	-	-	-	-	-	-	1,6	1,8	1,8
	m	-	-	-	-	-	-	1,8	2,2	2,2
	w	-	-	-	-	-	-	1,6	1,7	1,6
Berufsgrundbildungsjahr in vollzeitschulischer Form 4) ...	z	-	1,6	0,7	0,7	1,0	-	-	-	-
	m	-	1,4	2,2	2,3	3,7	-	-	-	-
	w	-	1,7	-	-	-	-	-	-	-
Berufsfachschulen	z	12,0	8,3	8,1	9,0	10,2	10,3	6,9	7,5	7,0
	m	7,8	7,1	8,2	8,9	10,6	12,9	10,5	10,5	10,9
	w	12,6	8,8	8,0	9,0	10,0	9,4	6,1	6,7	6,0
Fachgymnasien	z	5,9	2,3	2,0	2,3	2,4	2,2	1,4	1,6	1,7
	m	9,2	2,0	2,1	2,3	2,5	2,8	1,7	2,3	2,5
	w	4,3	2,4	2,0	2,3	2,4	1,9	1,3	1,4	1,5
Fachoberschulen	z	-	3,0	2,8	3,5	3,7	3,9	5,0	4,7	5,0
	m	-	2,5	2,9	3,4	3,9	5,0	5,6	6,1	7,1
	w	-	3,2	2,8	3,5	3,7	3,5	4,8	4,2	4,4
Fachschulen	z	13,4	29,6	26,4	27,0	26,6	28,0	23,6	30,3	26,4
	m	5,2	26,3	26,7	26,7	27,6	33,5	19,7	26,0	27,4
	w	21,7	31,0	26,2	27,1	26,3	25,9	25,6	32,5	25,9
Zusammen		z	5,5	6,6	6,9	7,1	7,5	7,6	8,1	8,1
		m	12,7	9,6	10,3	11,2	12,8	12,1	13,2	14,0
		w	4,7	6,0	6,2	6,4	6,6	6,8	7,0	6,9
Stundenweise		-	-	-	-	-	-	-	-	-
Allgemeinbildende Schulen	z	17,0	11,0	11,1	12,0	11,6	11,8	10,9	9,7	10,4
	m	14,2	11,6	11,7	12,6	12,7	12,0	11,7	10,9	11,3
	w	20,4	10,6	10,7	11,7	11,0	11,7	10,5	9,1	10,0
Schulkindergärten 15)	z	30,9	-	12,5	-	10,8	-	-	-	9,8
	m	-	-	-	-	-	-	-	-	-
	w	30,9	-	14,2	-	11,7	-	-	-	12,1
Grundschulen 14) 16)	z	0,7	4,3	4,5	5,6	5,4	5,3	6,1	2,7	3,6
	m	0,8	2,1	2,8	3,2	3,6	3,1	6,7	3,7	3,3
	w	0,6	5,1	5,2	6,5	6,1	6,2	5,9	2,3	3,7
Schulartunabhängige Orientierungsstufe	z	0,8	3,7	3,8	4,4	4,6	4,3	0,5	-	1,1
	m	-	0,8	1,0	1,0	1,4	1,2	-	-	1,9
	w	1,8	6,8	6,9	8,0	8,0	7,6	0,7	-	0,7
Hauptschulen	z	0,9	2,5	2,6	3,5	3,8	3,4	2,4	-	3,9
	m	-	3,0	3,1	4,2	4,7	4,2	1,4	-	1,5
	w	1,9	2,2	2,2	3,1	3,2	3,0	3,1	-	5,3
Realschulen	z	10,5	5,6	5,5	6,4	6,1	6,1	9,6	12,9	11,5
	m	2,4	2,8	3,2	3,4	3,7	3,3	6,5	11,6	11,5
	w	19,9	7,2	6,8	8,1	7,4	7,6	11,3	13,6	11,5
Gymnasien	z	50,6	18,3	17,1	18,9	17,6	16,8	15,2	12,8	14,5
	m	45,5	18,6	18,2	19,7	19,2	17,8	14,6	12,2	13,0
	w	56,2	18,0	16,4	18,3	16,5	16,1	15,6	13,2	15,5
Integrierte Gesamtschulen 17)	z	6,8	9,4	7,6	5,4	3,2	10,0	6,1	7,5	7,4
	m	3,2	7,1	8,9	6,6	4,4	7,8	5,7	6,4	7,4
	w	11,9	10,6	6,9	4,7	2,6	11,2	6,4	8,1	7,5
Freie Waldorfschulen	z	100,0	100,0	100,0	100,0	100,0	100,0	100,0	100,0	100,0
	m	100,0	100,0	100,0	100,0	100,0	100,0	100,0	100,0	100,0
	w	100,0	100,0	100,0	100,0	100,0	100,0	100,0	100,0	100,0
Förderschulen	z	9,3	12,1	12,7	13,0	14,3	13,8	13,8	14,8	9,7
	m	16,4	16,9	15,2	15,9	17,3	17,3	14,9	19,4	13,6
	w	6,1	10,4	11,9	11,9	13,1	12,5	13,2	12,6	8,0
Abendhauptschulen	z	-	-	-	100,0	100,0	100,0	32,0	-	-
	m	-	-	-	100,0	100,0	-	100,0	-	-
	w	-	-	-	-	100,0	100,0	-	-	-
Abendrealschulen	z	100,0	-	-	100,0	100,0	100,0	54,8	100,0	68,8
	m	100,0	-	-	100,0	100,0	-	71,4	100,0	90,9
	w	100,0	-	-	100,0	100,0	-	50,0	100,0	57,1
Abendgymnasien 18)	z	96,8	85,1	87,5	89,0	87,9	85,9	93,2	100,0	100,0
	m	97,7	95,6	99,5	97,9	98,9	95,1	96,9	100,0	100,0
	w	87,5	53,3	45,6	59,6	57,1	56,3	77,3	100,0	100,0
Kollegs	z	-	-	-	-	-	-	-	-	-
	m	-	-	-	-	-	-	-	-	-
	w	-	-	-	-	-	-	-	-	-
Berufliche Schulen	z	14,9	18,0	17,4	14,8	16,9	21,9	21,2	22,3	20,4
	m	13,8	16,1	15,8	14,2	16,1	20,1	20,6	20,4	18,8
	w	16,6	19,8	19,1	15,4	17,6	23,7	21,8	24,3	22,0
Teilzeit-Berufsschulen 2) 19)	z	5,1	12,3	12,8	11,4	12,5	15,8	13,0	13,2	12,9
	m	7,3	17,8	18,1	16,5	18,2	22,0	11,6	10,8	10,2
	w	1,8	5,9	6,3	5,3	5,8	7,8	14,5	16,7	17,0
Berufsvorbereitungsjahr	z	-	6,4	8,0	5,7	9,4	13,3	6,3	6,4	5,2
	m	-	11,9	14,4	10,6	17,1	22,8	5,4	5,7	4,6
	w	-	-	-	-	-	-	7,4	7,3	5,9

**4.2 Wöchentlich erteilte Unterrichtsstunden nach Beschäftigungsumfang
und Geschlecht der Lehrkräfte und nach Schularten *) 1992-2014**
Anteile an öffentlichen und privaten Schulen zusammen in Prozent

Beschäftigungsumfang/Schulart/Geschlecht		1992	2007	2008	2009	2010	2011	2012	2013	2014
Berufsgrundbildungsjahr in vollzeitschulischer Form 4) ...	z	-	4,8	2,0	1,8	2,9	-	-	-	-
	m	-	3,3	3,8	3,4	5,7	-	-	-	-
	w	-	6,3	-	-	-	-	-	-	-
Berufsfachschulen	z	72,9	21,2	20,8	17,5	21,1	26,7	23,4	24,0	18,8
	m	61,8	14,5	13,9	12,7	15,3	18,9	27,8	26,1	21,5
	w	87,9	27,0	27,1	21,9	26,1	33,5	20,4	22,4	16,9
Fachgymnasien	z	42,6	6,5	5,9	4,8	5,5	6,5	6,6	7,6	8,3
	m	16,3	4,1	3,7	3,4	3,9	4,4	6,7	6,9	7,2
	w	88,0	8,7	8,0	6,2	7,0	8,6	6,5	8,3	9,6
Fachoberschulen	z	-	8,2	7,9	7,1	8,3	11,3	17,9	17,5	17,2
	m	-	5,3	5,0	5,0	5,7	7,5	17,3	17,3	17,3
	w	-	11,0	10,8	9,3	10,8	15,1	18,4	17,7	17,1
Fachschulen	z	36,1	55,2	51,5	44,0	45,7	54,7	47,9	49,6	45,0
	m	26,7	42,6	38,3	34,0	35,3	42,4	45,5	47,4	44,1
	w	53,7	63,3	60,4	51,5	53,2	63,1	50,3	51,9	45,8
Zusammen		z	16,3	12,2	12,2	12,5	13,7	12,8	12,2	12,6
		m	14,0	12,7	12,7	13,0	14,1	13,8	13,5	13,6
		w	19,3	12,0	11,9	12,3	13,5	12,1	11,4	12,0
Mecklenburg-Vorpommern										
Vollzeit										
<i>Allgemeinbildende Schulen 20)</i>		<i>z</i>	<i>-</i>	<i>15,5</i>	<i>15,3</i>	<i>14,3</i>	<i>11,9</i>	<i>10,9</i>	<i>10,9</i>	<i>8,1</i>
		<i>m</i>	<i>-</i>	<i>20,7</i>	<i>22,3</i>	<i>19,0</i>	<i>18,5</i>	<i>17,0</i>	<i>17,0</i>	<i>11,4</i>
		<i>w</i>	<i>-</i>	<i>14,2</i>	<i>13,6</i>	<i>13,2</i>	<i>10,5</i>	<i>9,5</i>	<i>9,5</i>	<i>7,3</i>
Vorklassen		z	-	-	-	-	-	-	-	-
		w	-	-	-	-	-	-	-	-
Schulkindergärten		z	-	-	-	-	-	-	-	-
		w	-	-	-	-	-	-	-	-
Grundschulen	z	-	25,9	16,2	14,2	7,3	8,0	8,0	6,3	5,9
	m	-	32,2	13,9	17,1	10,7	12,0	12,0	7,4	5,6
	w	-	25,4	16,4	14,0	7,0	7,7	7,7	6,2	5,9
Hauptschulen	z	-	-	-	-	-	-	-	-	-
	m	-	-	-	-	-	-	-	-	-
	w	-	-	-	-	-	-	-	-	-
Schularten mit mehreren Bildungsgängen	z	-	11,5	9,6	9,3	8,9	7,1	7,1	3,8	3,5
	m	-	11,2	13,8	12,6	9,9	9,5	9,5	4,6	4,0
	w	-	11,6	8,0	8,1	8,6	6,4	6,4	3,6	3,3
Realschulen	z	-	-	-	-	-	-	-	-	-
	m	-	-	-	-	-	-	-	-	-
	w	-	-	-	-	-	-	-	-	-
Gymnasien	z	-	25,6	35,4	28,1	25,3	16,6	16,6	10,1	12,2
	m	-	29,5	38,9	28,1	26,8	19,7	19,7	12,9	13,0
	w	-	22,0	32,2	28,1	24,3	14,7	14,7	8,3	11,7
Integrierte Gesamtschulen	z	-	42,0	51,7	41,1	40,1	33,9	33,9	26,9	22,0
	m	-	37,1	51,0	32,4	37,2	46,0	46,0	35,3	27,1
	w	-	44,0	52,0	44,4	41,6	29,6	29,6	23,3	19,9
Freie Waldorfschulen	z	-	100,0	100,0	100,0	100,0	100,0	100,0	100,0	100,0
	m	-	100,0	100,0	100,0	100,0	100,0	100,0	100,0	100,0
	w	-	100,0	100,0	100,0	100,0	100,0	100,0	100,0	100,0
Förderschulen	z	-	8,1	8,2	8,0	9,0	9,7	9,7	9,8	9,3
	m	-	9,9	9,3	8,8	11,2	12,6	12,6	10,7	7,5
	w	-	7,8	8,0	7,8	8,6	9,1	9,1	9,6	9,7
<i>Berufliche Schulen 21)</i>		<i>z</i>	<i>1,0</i>	<i>9,3</i>	<i>10,8</i>	<i>12,6</i>	<i>18,2</i>	<i>20,1</i>	<i>21,8</i>	<i>-</i>
		<i>m</i>	<i>0,9</i>	<i>5,1</i>	<i>7,5</i>	<i>7,7</i>	<i>15,4</i>	<i>15,2</i>	<i>18,6</i>	<i>-</i>
		<i>w</i>	<i>1,1</i>	<i>11,7</i>	<i>12,4</i>	<i>14,8</i>	<i>19,6</i>	<i>22,4</i>	<i>23,4</i>	<i>-</i>
Teilzeit-Berufsschulen	z	1,6	0,2	0,4	-	-	-	-	-	-
	m	1,2	0,0	0,0	-	-	-	-	-	-
	w	2,2	0,4	0,6	-	-	-	-	-	-
Berufsvorbereitungsjahr	z	0,1	0,3	0,7	0,6	-	-	-	-	-
	m	-	0,6	1,3	1,2	-	-	-	-	-
	w	0,2	0,1	0,1	0,1	-	-	-	-	-
Berufsfachschulen	z	0,2	31,4	36,7	43,3	50,1	51,0	54,0	-	-
	m	1,5	29,5	45,5	54,1	65,8	70,8	74,5	-	-
	w	0,1	31,8	34,8	41,4	46,9	47,5	49,0	-	-
Fachoberschulen	z	-	-	-	-	-	-	-	-	-
	m	-	-	-	-	-	-	-	-	-
	w	-	-	-	-	-	-	-	-	-
Fachschulen	z	0,4	18,7	18,9	27,5	32,6	27,6	27,3	-	-
	m	0,1	23,6	23,8	18,9	40,4	28,6	22,8	-	-
	w	0,8	16,0	17,0	31,1	26,5	27,0	29,9	-	-
Zusammen		z	1,0	12,9	13,6	13,8	13,0	12,1	12,3	8,1
		m	0,9	12,0	14,8	14,5	16,6	17,3	11,4	9,8
		w	1,1	13,2	13,2	13,6	11,8	11,0	7,3	7,4
Teilzeit										
<i>Allgemeinbildende Schulen 20)</i>		<i>z</i>	<i>-</i>	<i>4,5</i>	<i>5,5</i>	<i>6,2</i>	<i>7,8</i>	<i>9,2</i>	<i>9,7</i>	<i>14,3</i>
		<i>m</i>	<i>-</i>	<i>4,9</i>	<i>6,1</i>	<i>8,0</i>	<i>9,6</i>	<i>11,4</i>	<i>13,9</i>	<i>24,4</i>
		<i>w</i>	<i>-</i>	<i>4,4</i>	<i>5,4</i>	<i>5,9</i>	<i>7,6</i>	<i>8,8</i>	<i>9,1</i>	<i>12,9</i>
Schulkindergärten		z	-	-	-	-	-	-	-	-
		w	-	-	-	-	-	-	-	-
Grundschulen	z	-	6,0	7,2	7,7	13,2	12,7	12,7	15,7	18,8
	m	-	9,3	12,0	10,0	21,3	23,6	23,6	29,7	35,0
	w	-	5,8	7,0	7,6	12,9	12,3	12,3	14,8	17,9
Hauptschulen	z	-	-	-	-	-	-	-	-	-
	m	-	-	-	-	-	-	-	-	-
	w	-	-	-	-	-	-	-	-	-

4.2 Wöchentlich erteilte Unterrichtsstunden nach Beschäftigungsumfang und Geschlecht der Lehrkräfte und nach Schularten *) 1992-2014
Anteile an öffentlichen und privaten Schulen zusammen in Prozent

Beschäftigungsumfang/Schulart/Geschlecht		1992	2007	2008	2009	2010	2011	2012	2013	2014
Schularten mit mehreren Bildungsgängen	z	-	2,5	2,5	2,9	3,9	4,6	4,6	5,0	7,7
	m	-	3,3	2,3	3,4	6,0	5,7	5,7	7,8	14,1
	w	-	2,4	2,6	2,8	3,5	4,4	4,4	4,6	6,8
Realschulen	z	-	-	-	-	-	-	-	-	-
	m	-	-	-	-	-	-	-	-	-
	w	-	-	-	-	-	-	-	-	-
Gymnasien	z	-	2,2	4,4	5,1	6,1	8,6	8,6	5,5	11,1
	m	-	2,3	5,6	6,5	7,7	10,0	10,0	7,1	18,5
	w	-	2,1	4,0	4,7	5,7	8,2	8,2	5,1	9,6
Integrierte Gesamtschulen	z	-	13,7	14,6	17,3	18,6	23,2	23,2	29,8	42,0
	m	-	15,6	13,5	28,0	25,7	30,3	30,3	52,3	60,4
	w	-	13,3	14,8	15,3	17,5	21,5	21,5	26,4	36,8
Freie Waldorfschulen	z	-	100,0	100,0	100,0	100,0	100,0	100,0	100,0	100,0
	m	-	100,0	100,0	100,0	100,0	100,0	100,0	100,0	100,0
	w	-	100,0	100,0	100,0	100,0	100,0	100,0	100,0	100,0
Förderschulen	z	-	5,5	4,4	7,2	5,5	6,1	6,1	10,8	12,3
	m	-	4,2	5,4	12,7	8,4	6,5	6,5	18,2	12,1
	w	-	5,6	4,3	6,5	5,2	6,0	6,0	9,9	12,3
Berufliche Schulen 21)	z	10,7	13,2	16,2	12,7	8,2	9,3	15,1	-	-
	m	28,9	12,8	12,1	8,8	4,9	4,2	12,7	-	-
	w	7,5	13,4	19,6	15,2	9,8	11,6	16,0	-	-
Teilzeit-Berufsschulen	z	7,4	-	-	-	-	-	-	-	-
	m	38,5	-	-	-	-	-	-	-	-
	w	-	-	-	-	-	-	-	-	-
Berufsvorbereitungsjahr	z	42,9	1,0	0,9	0,3	-	-	-	-	-
	m	100,0	0,8	-	-	-	-	-	-	-
	w	38,5	1,1	3,1	0,6	-	-	-	-	-
Berufsfachschulen	z	6,1	46,4	56,2	48,1	36,1	45,5	62,5	-	-
	m	-	62,5	67,7	52,7	53,2	52,4	86,9	-	-
	w	6,1	38,9	51,3	46,5	33,6	44,4	57,2	-	-
Fachschulen	z	24,0	16,3	38,4	44,2	37,9	34,3	28,5	-	-
	m	100,0	9,2	29,4	38,1	28,3	12,2	20,5	-	-
	w	20,8	19,6	42,5	47,0	42,2	39,7	31,4	-	-
Zusammen		z	10,7	4,8	6,0	6,7	9,2	9,9	9,7	14,3
		m	28,9	5,8	7,0	8,2	8,6	11,7	13,9	24,4
		w	7,5	4,6	5,8	6,4	7,8	9,1	9,1	12,9
Stundenweise										
Allgemeinbildende Schulen 20)	z	-	81,0	83,2	78,6	61,8	56,0	56,0	42,0	49,3
	m	-	85,4	89,2	85,7	67,9	52,1	52,1	38,0	45,8
	w	-	79,2	80,7	76,1	59,6	57,3	57,3	43,7	50,7
Grundschulen	z	-	88,2	87,1	83,2	71,0	73,8	73,8	60,9	63,4
	m	-	87,6	98,2	93,3	82,4	76,7	76,7	60,9	73,3
	w	-	88,3	84,8	81,3	69,1	73,3	73,3	60,9	61,4
Hauptschulen	z	-	-	-	-	-	-	-	-	-
	m	-	-	-	-	-	-	-	-	-
	w	-	-	-	-	-	-	-	-	-
Schularten mit mehreren Bildungsgängen	z	-	87,4	86,6	83,8	59,2	47,1	47,1	46,7	43,6
	m	-	89,5	91,5	90,4	67,7	49,6	49,6	51,8	46,7
	w	-	86,2	83,6	80,8	55,3	46,3	46,3	44,3	42,5
Realschulen	z	-	-	-	-	-	-	-	-	-
	m	-	-	-	-	-	-	-	-	-
	w	-	-	-	-	-	-	-	-	-
Gymnasien	z	-	44,4	62,3	58,8	42,7	37,3	37,3	14,3	37,7
	m	-	67,0	72,5	73,4	50,9	37,2	37,2	16,7	34,7
	w	-	30,6	56,3	50,7	37,5	37,4	37,4	12,6	40,0
Integrierte Gesamtschulen	z	-	96,8	96,7	90,7	86,4	87,0	87,0	62,8	68,3
	m	-	98,4	95,5	98,0	92,1	82,9	82,9	52,2	71,4
	w	-	96,3	97,2	88,3	84,0	88,5	88,5	68,9	67,3
Freie Waldorfschulen	z	-	100,0	100,0	100,0	100,0	100,0	100,0	100,0	100,0
	m	-	100,0	100,0	100,0	100,0	100,0	100,0	100,0	100,0
	w	-	100,0	100,0	100,0	100,0	100,0	100,0	100,0	100,0
Förderschulen	z	-	73,3	51,2	26,8	15,7	12,8	12,8	8,6	21,9
	m	-	100,0	100,0	-	-	10,0	10,0	-	-
	w	-	69,2	32,3	39,3	16,4	13,2	13,2	10,3	27,2
Berufliche Schulen 21)	z	2,4	83,9	78,0	82,4	85,6	88,9	88,8	-	-
	m	3,0	85,0	81,6	81,1	87,1	91,1	88,2	-	-
	w	2,0	83,0	75,0	83,6	84,4	86,6	89,3	-	-
Teilzeit-Berufsschulen	z	3,1	18,3	12,8	-	-	-	-	-	-
	m	9,1	16,1	9,1	-	-	-	-	-	-
	w	1,3	19,7	15,0	-	-	-	-	-	-
Berufsvorbereitungsjahr	z	-	48,3	39,6	42,4	-	-	-	-	-
	m	-	-	-	-	-	-	-	-	-
	w	-	73,7	64,3	70,0	-	-	-	-	-
Berufsfachschulen	z	1,7	92,5	92,1	91,7	92,1	94,3	92,2	-	-
	m	2,1	91,9	93,1	91,9	92,1	95,2	91,7	-	-
	w	1,2	93,2	91,2	91,5	92,1	93,2	92,6	-	-
Fachschulen	z	11,5	93,3	87,8	95,7	97,5	93,2	95,0	-	-
	m	5,8	98,3	94,1	96,7	96,4	93,2	91,6	-	-
	w	33,3	88,3	82,8	94,7	97,8	93,2	97,3	-	-
Zusammen		z	2,4	82,6	80,4	80,6	71,8	68,1	42,0	49,3
		m	3,0	85,1	84,3	82,7	80,2	77,2	38,0	45,8
		w	2,0	81,1	77,9	79,4	70,6	68,5	43,7	50,7

4.2 Wöchentlich erteilte Unterrichtsstunden nach Beschäftigungsumfang und Geschlecht der Lehrkräfte und nach Schularten *) 1992-2014
Anteile an öffentlichen und privaten Schulen zusammen in Prozent

Beschäftigungsumfang/Schulart/Geschlecht		1992	2007	2008	2009	2010	2011	2012	2013	2014
Niedersachsen 22)		-	-	-	-	-	-	-	-	-
Vollzeit		-	-	-	-	-	-	-	-	-
<i>Allgemeinbildende Schulen</i>	<i>z</i>	<i>5,3</i>	<i>6,6</i>	<i>6,7</i>	<i>6,4</i>	<i>6,5</i>	<i>6,4</i>	<i>6,5</i>	<i>6,7</i>	<i>6,2</i>
	<i>m</i>	<i>5,9</i>	<i>8,2</i>	<i>8,5</i>	<i>8,4</i>	<i>8,5</i>	<i>8,4</i>	<i>8,5</i>	<i>8,9</i>	<i>7,8</i>
	<i>w</i>	<i>4,6</i>	<i>5,4</i>	<i>5,4</i>	<i>5,1</i>	<i>5,1</i>	<i>5,0</i>	<i>5,2</i>	<i>5,4</i>	<i>5,1</i>
Vorklassen	<i>z</i>	0,6	-	-	-	-	-	-	-	-
	<i>m</i>	1,0	-	-	-	-	-	-	-	-
	<i>w</i>	0,4	-	-	-	-	-	-	-	-
Schulkindergärten	<i>z</i>	1,0	-	3,1	1,4	3,0	3,5	1,7	0,1	-
	<i>m</i>	-	-	-	-	-	-	-	-	-
	<i>w</i>	1,1	-	3,4	1,5	3,4	3,9	1,8	0,1	-
Grundschulen	<i>z</i>	0,2	0,6	0,7	0,9	0,9	0,9	1,0	1,0	1,1
	<i>m</i>	0,2	0,6	0,7	1,0	0,8	0,7	0,6	0,8	1,1
	<i>w</i>	0,2	0,6	0,7	0,9	0,9	0,9	1,1	1,1	1,0
Schulartunabhängige Orientierungsstufe	<i>z</i>	3,4	-	-	-	-	-	-	-	-
	<i>m</i>	3,2	-	-	-	-	-	-	-	-
	<i>w</i>	3,7	-	-	-	-	-	-	-	-
Hauptschulen	<i>z</i>	4,1	3,4	3,4	3,4	3,3	3,2	3,0	3,0	2,5
	<i>m</i>	4,3	4,4	4,4	4,4	4,4	4,4	4,0	4,1	3,3
	<i>w</i>	3,8	2,4	2,6	2,5	2,4	2,3	2,3	2,2	1,8
Schularten mit mehreren Bildungsgängen	<i>z</i>	-	-	-	-	-	0,3	6,7	6,7	7,0
	<i>m</i>	-	-	-	-	-	0,3	9,2	8,1	8,1
	<i>w</i>	-	-	-	-	-	0,3	5,5	5,9	6,2
Realschulen	<i>z</i>	3,4	3,9	4,0	3,8	3,8	3,9	3,7	3,8	3,7
	<i>m</i>	3,2	4,5	4,8	4,7	4,7	4,9	4,6	4,7	4,4
	<i>w</i>	3,8	3,3	3,3	3,1	3,1	3,1	3,1	3,2	3,3
Gymnasien	<i>z</i>	10,2	9,7	9,7	9,1	9,3	8,8	8,7	8,7	8,5
	<i>m</i>	9,4	9,9	10,1	9,7	9,9	9,5	9,6	9,7	9,0
	<i>w</i>	13,0	9,4	9,0	8,3	8,4	7,9	7,5	7,4	7,9
Integrierte Gesamtschulen	<i>z</i>	-	5,0	5,5	5,1	5,1	5,8	6,5	7,0	4,2
	<i>m</i>	-	3,0	4,1	4,1	4,7	5,8	6,7	7,7	4,8
	<i>w</i>	-	7,4	7,0	5,9	5,5	5,8	6,4	6,5	3,7
Freie Waldorfschulen	<i>z</i>	100,0	100,0	100,0	100,0	100,0	100,0	100,0	100,0	100,0
	<i>m</i>	100,0	100,0	100,0	100,0	100,0	100,0	100,0	100,0	100,0
	<i>w</i>	100,0	100,0	100,0	100,0	100,0	100,0	100,0	100,0	100,0
Förderschulen	<i>z</i>	11,3	15,9	15,3	15,2	15,6	16,2	18,7	20,0	20,5
	<i>m</i>	11,9	18,9	18,8	19,6	20,0	21,1	23,7	25,8	25,7
	<i>w</i>	10,8	14,3	13,5	13,0	13,6	14,0	16,3	17,3	18,0
<i>Berufliche Schulen</i>	<i>z</i>	<i>5,0</i>	<i>5,2</i>	<i>5,0</i>	<i>5,0</i>	<i>4,8</i>	<i>4,8</i>	<i>6,5</i>	<i>7,0</i>	<i>5,9</i>
	<i>m</i>	<i>3,8</i>	<i>3,4</i>	<i>3,5</i>	<i>3,6</i>	<i>3,5</i>	<i>3,4</i>	<i>4,2</i>	<i>4,5</i>	<i>3,9</i>
	<i>w</i>	<i>9,5</i>	<i>9,2</i>	<i>8,3</i>	<i>7,9</i>	<i>7,6</i>	<i>7,5</i>	<i>10,7</i>	<i>11,2</i>	<i>9,2</i>
Teilzeit-Berufsschulen 2)	<i>z</i>	0,2	0,5	0,5	0,5	0,4	0,4	0,3	0,3	0,2
	<i>m</i>	0,2	0,5	0,6	0,5	0,5	0,4	0,4	0,3	0,3
	<i>w</i>	0,1	0,3	0,2	0,2	0,2	0,2	0,2	0,2	0,2
Berufsvorbereitungsjahr	<i>z</i>	3,3	5,8	5,4	4,4	4,5	4,4	3,7	5,7	5,1
	<i>m</i>	3,2	5,2	5,5	4,5	4,3	4,3	3,9	5,9	5,6
	<i>w</i>	3,6	7,1	5,1	4,3	4,8	4,5	3,3	5,3	4,3
Berufsgrundbildungsjahr in vollzeitschulischer Form 4) ...	<i>z</i>	0,4	0,6	0,6	-	-	-	-	-	-
	<i>m</i>	0,4	0,7	0,6	-	-	-	-	-	-
	<i>w</i>	-	0,1	0,2	-	-	-	-	-	-
Berufsfachschulen	<i>z</i>	12,4	12,0	11,5	9,3	9,3	9,7	14,2	14,5	12,5
	<i>m</i>	12,6	7,8	8,0	5,5	5,4	5,9	7,9	8,0	6,7
	<i>w</i>	12,3	17,0	15,6	15,5	15,7	15,8	22,6	22,6	19,4
Berufsoberschulen/Technische Oberschulen	<i>z</i>	-	0,4	0,7	0,7	2,4	5,1	6,1	8,9	10,4
	<i>m</i>	-	0,5	1,1	1,2	4,0	7,1	9,6	11,2	15,8
	<i>w</i>	-	-	-	-	-	2,4	2,1	6,9	6,5
Fachoberschulen	<i>z</i>	3,2	6,7	8,6	8,0	6,8	6,7	7,3	8,0	7,3
	<i>m</i>	2,8	6,2	8,1	7,4	6,5	6,0	6,0	6,7	6,3
	<i>w</i>	5,8	8,0	9,8	9,3	7,6	7,9	9,6	10,9	8,7
Fachschulen	<i>z</i>	26,7	16,4	15,9	17,6	17,0	16,3	22,9	24,3	20,2
	<i>m</i>	23,6	16,4	15,3	18,5	17,9	16,6	21,8	22,9	20,0
	<i>w</i>	34,6	16,3	17,0	16,0	15,5	15,8	24,5	26,2	20,5
Fachakademien/Berufsakademien 23)	<i>z</i>	100,0	-	-	-	-	-	-	-	-
	<i>m</i>	100,0	-	-	-	-	-	-	-	-
	<i>w</i>	100,0	-	-	-	-	-	-	-	-
Zusammen	z	5,3	6,3	6,4	6,2	6,2	6,1	6,5	6,7	6,1
	m	5,4	6,9	7,1	7,1	7,2	7,1	7,5	7,9	6,9
	w	5,1	5,8	5,7	5,4	5,4	5,3	5,8	5,9	5,5
Teilzeit		-	-	-	-	-	-	-	-	-
<i>Allgemeinbildende Schulen</i>	<i>z</i>	<i>4,8</i>	<i>5,3</i>	<i>5,7</i>	<i>6,6</i>	<i>7,1</i>	<i>7,6</i>	<i>7,9</i>	<i>8,5</i>	<i>9,5</i>
	<i>m</i>	<i>13,5</i>	<i>9,9</i>	<i>11,3</i>	<i>13,0</i>	<i>15,0</i>	<i>17,1</i>	<i>18,3</i>	<i>20,7</i>	<i>24,1</i>
	<i>w</i>	<i>4,0</i>	<i>4,6</i>	<i>4,8</i>	<i>5,5</i>	<i>5,9</i>	<i>6,2</i>	<i>6,5</i>	<i>7,0</i>	<i>7,5</i>
Vorklassen	<i>z</i>	0,2	-	-	-	-	-	-	-	-
	<i>m</i>	2,4	-	-	-	-	-	-	-	-
	<i>w</i>	0,2	-	-	-	-	-	-	-	-
Schulkindergärten	<i>z</i>	0,4	-	-	-	-	-	1,3	3,0	3,1
	<i>m</i>	0,5	-	-	-	-	-	1,3	3,0	3,1
	<i>w</i>	0,1	0,4	0,5	0,5	0,6	0,8	0,7	0,7	0,8
Grundschulen	<i>m</i>	2,0	0,2	0,9	0,3	1,7	2,2	2,3	2,3	2,3
	<i>w</i>	0,1	0,4	0,4	0,5	0,5	0,8	0,6	0,6	0,7
Schulartunabhängige Orientierungsstufe	<i>z</i>	4,9	-	-	-	-	-	-	-	-
	<i>m</i>	7,0	-	-	-	-	-	-	-	-
	<i>w</i>	4,7	-	-	-	-	-	-	-	-

4.2 Wöchentlich erteilte Unterrichtsstunden nach Beschäftigungsumfang und Geschlecht der Lehrkräfte und nach Schularten *) 1992-2014
Anteile an öffentlichen und privaten Schulen zusammen in Prozent

Beschäftigungsumfang/Schulart/Geschlecht		1992	2007	2008	2009	2010	2011	2012	2013	2014
Hauptschulen	z	5,2	5,3	5,5	5,6	5,6	5,4	3,8	3,5	3,6
	m	5,7	3,4	4,1	4,7	5,5	5,5	3,3	3,2	3,4
	w	5,2	5,8	5,8	5,8	5,6	5,4	3,9	3,6	3,7
Schularten mit mehreren Bildungsgängen	z	-	-	-	-	-	1,1	12,1	13,3	10,4
	m	-	-	-	-	-	1,0	11,4	17,1	13,7
	w	-	-	-	-	-	1,1	12,1	12,9	10,0
Realschulen	z	4,9	5,3	5,9	6,6	6,9	7,5	6,4	6,8	5,7
	m	7,6	5,3	6,1	7,7	9,3	11,3	9,3	12,2	9,8
	w	4,6	5,3	5,8	6,3	6,5	6,8	6,0	6,0	5,2
Gymnasien	z	14,8	9,3	9,7	10,4	11,3	12,0	13,3	14,9	14,7
	m	19,6	9,6	10,2	11,5	13,2	15,2	16,6	19,7	20,2
	w	13,4	9,1	9,5	9,9	10,6	10,9	12,3	13,6	13,1
Integrierte Gesamtschulen	z	-	10,4	10,3	11,7	12,4	13,2	14,1	15,6	23,1
	m	-	19,3	19,2	20,3	20,6	20,5	18,0	23,0	39,2
	w	-	6,8	6,4	8,0	9,2	10,4	12,9	13,7	18,4
Freie Waldorfschulen	z	100,0	100,0	100,0	100,0	100,0	100,0	100,0	100,0	100,0
	m	100,0	100,0	100,0	100,0	100,0	100,0	100,0	100,0	100,0
	w	100,0	100,0	100,0	100,0	100,0	100,0	100,0	100,0	100,0
Förderschulen	z	11,2	12,3	14,8	17,3	19,0	19,8	14,7	14,4	17,5
	m	29,2	31,1	39,0	44,0	47,2	47,2	36,1	33,4	31,5
	w	9,4	10,0	11,7	13,7	15,1	15,8	11,7	11,9	15,0
Berufliche Schulen	z	24,4	17,0	17,3	17,8	18,9	21,5	17,2	18,5	20,8
	m	33,3	14,4	15,5	15,8	16,9	26,8	14,3	16,3	19,6
	w	21,4	18,0	18,1	18,6	19,6	20,2	18,5	19,4	21,2
Teilzeit-Berufsschulen 2)	z	1,2	0,2	0,1	0,4	0,3	0,5	0,2	0,2	0,2
	m	1,4	0,3	0,2	0,6	0,3	1,2	0,2	0,3	0,4
	w	1,2	0,2	0,1	0,2	0,4	0,3	0,3	0,2	0,1
Berufsvorbereitungsjahr	z	10,0	6,6	7,8	7,0	6,4	7,6	8,9	9,2	5,9
	m	29,4	13,1	13,9	10,7	12,0	15,5	13,9	13,6	10,1
	w	4,8	5,1	6,5	6,1	5,0	6,0	6,7	7,7	4,5
Berufsgrundbildungsjahr in vollzeitschulischer Form 4) ...	z	7,8	-	0,1	-	-	-	-	-	-
	m	16,9	-	-	-	-	-	-	-	-
	w	0,9	-	0,4	-	-	-	-	-	-
Berufsfachschulen	z	29,0	29,3	31,0	31,4	34,2	38,3	32,0	35,6	38,9
	m	54,8	32,5	34,6	31,5	35,8	47,7	26,0	33,2	39,8
	w	24,4	28,6	30,2	31,4	33,8	36,3	34,0	36,3	38,7
Berufsoberschulen/Technische Oberschulen	z	-	15,5	16,9	14,6	14,5	23,4	24,4	25,7	37,4
	m	-	27,4	23,6	25,0	19,5	29,0	11,3	20,4	53,1
	w	-	10,1	12,0	10,1	11,5	21,2	32,7	28,4	31,3
Fachgymnasien	z	-	-	-	-	0,0	0,4	-	0,2	0,5
	m	-	-	-	-	-	0,7	-	-	-
	w	-	-	-	-	0,1	0,4	-	0,2	0,6
Fachoberschulen	z	19,9	17,9	15,3	15,4	16,4	19,0	16,9	15,1	17,2
	m	22,4	14,5	13,2	15,0	14,6	28,5	21,0	16,0	23,5
	w	17,7	20,1	16,6	15,5	17,2	15,9	15,0	14,8	14,8
Fachschulen	z	63,1	47,6	49,1	49,8	52,2	57,6	49,8	49,8	56,4
	m	78,8	50,8	55,0	52,8	55,4	74,2	53,2	49,9	57,6
	w	57,1	46,2	46,2	48,4	51,0	51,9	48,4	49,8	55,8
Fachakademien/Berufsakademien 23)	z	100,0	-	-	-	-	-	-	-	-
	m	100,0	-	-	-	-	-	-	-	-
	w	100,0	-	-	-	-	-	-	-	-
Zusammen		z	6,6	6,6	7,1	8,0	8,6	9,2	9,1	9,8
		m	18,1	10,8	12,1	13,6	15,4	18,8	17,2	23,0
		w	5,3	5,8	6,1	6,9	7,4	7,7	8,3	9,0
Stundenweise										
Allgemeinbildende Schulen	z	14,0	13,5	14,4	13,7	16,2	16,0	9,7	9,4	11,9
	m	14,3	17,4	16,5	13,8	15,1	17,0	15,3	15,8	18,3
	w	13,8	12,3	13,7	13,7	16,7	15,7	8,3	7,9	10,6
Vorklassen	z	-	-	-	-	-	-	-	-	-
	m	-	-	-	-	-	-	-	-	-
	w	-	-	-	-	-	-	-	-	-
Grundschulen	z	0,6	1,8	1,6	1,9	3,1	2,8	1,9	1,5	1,7
	m	-	3,4	2,0	0,9	5,5	3,9	9,0	4,9	2,1
	w	0,7	1,7	1,5	2,0	2,9	2,6	1,4	1,2	1,6
Schulartunabhängige Orientierungsstufe	z	5,9	-	-	-	-	-	-	-	-
	m	1,2	-	-	-	-	-	-	-	-
	w	6,9	-	-	-	-	-	-	-	-
Hauptschulen	z	9,6	8,7	10,2	9,1	11,1	10,0	5,0	5,6	8,9
	m	-	11,1	11,7	9,3	9,2	7,2	5,2	5,2	10,1
	w	13,6	8,0	9,6	9,1	11,9	11,1	4,9	5,7	8,5
Schularten mit mehreren Bildungsgängen	z	-	-	-	-	-	5,4	11,3	6,8	10,0
	m	-	-	-	-	-	-	28,5	12,6	7,6
	w	-	-	-	-	-	7,1	7,6	5,6	10,6
Realschulen	z	2,0	10,0	10,3	8,4	12,4	11,4	7,3	6,6	10,2
	m	-	9,3	12,8	7,3	10,6	11,7	10,7	9,6	14,3
	w	2,8	10,2	9,3	8,8	13,2	11,3	6,4	5,8	9,1
Gymnasien	z	23,1	14,4	14,8	13,9	14,3	15,7	13,1	13,0	14,9
	m	19,2	14,9	13,4	12,3	12,1	15,5	12,9	16,5	17,6
	w	27,6	14,2	15,5	14,9	15,7	15,8	13,2	11,6	14,1
Integrierte Gesamtschulen	z	-	28,4	30,8	26,2	30,4	27,1	14,9	13,2	18,8
	m	-	14,4	24,3	15,2	10,5	15,6	14,0	11,6	19,3
	w	-	33,7	33,3	31,0	38,5	30,2	15,2	13,7	18,7

4.2 Wöchentlich erteilte Unterrichtsstunden nach Beschäftigungsumfang und Geschlecht der Lehrkräfte und nach Schularten *) 1992-2014
Anteile an öffentlichen und privaten Schulen zusammen in Prozent

Beschäftigungsumfang/Schulart/Geschlecht		1992	2007	2008	2009	2010	2011	2012	2013	2014
Freie Waldorfschulen	z	100,0	100,0	100,0	100,0	100,0	100,0	100,0	100,0	100,0
	m	100,0	100,0	100,0	100,0	100,0	100,0	100,0	100,0	100,0
	w	100,0	100,0	100,0	100,0	100,0	100,0	100,0	100,0	100,0
Förderschulen	z	35,7	20,6	23,1	24,1	26,8	31,8	15,1	16,4	18,5
	m	44,3	39,1	34,6	36,4	28,1	38,6	27,1	26,6	35,2
	w	33,5	15,9	20,6	21,0	26,4	29,7	12,2	13,8	15,3
Berufliche Schulen	z	50,3	41,7	42,9	46,9	49,6	56,9	38,3	40,9	41,8
	m	40,1	28,4	29,3	34,7	40,4	48,8	37,6	37,5	36,9
	w	63,9	53,8	54,5	57,2	56,5	62,1	38,8	43,0	45,0
Teilzeit-Berufsschulen 2)	z	1,1	0,8	0,8	1,0	1,1	1,1	0,9	0,8	0,6
	m	1,9	0,7	0,5	1,4	1,8	1,6	2,3	0,6	0,6
	w	-	0,9	1,0	0,5	0,5	0,7	0,0	0,8	0,7
Berufsvorbereitungsjahr	z	18,5	10,4	10,4	4,9	10,3	10,7	14,8	10,6	14,0
	m	24,6	11,3	3,3	5,1	7,3	7,8	15,6	10,5	16,8
	w	14,4	9,7	16,4	4,7	13,0	13,6	14,2	10,6	12,0
Berufsgrundbildungsjahr in vollzeitschulischer Form 4) ...	z	0,7	0,0	0,5	-	-	-	-	-	-
	m	0,8	-	0,6	-	-	-	-	-	-
	w	-	0,4	-	-	-	-	-	-	-
Berufsfachschulen	z	74,2	65,8	69,1	59,1	63,5	75,8	62,6	65,1	65,8
	m	83,3	55,9	58,3	38,5	47,1	65,3	59,3	60,6	57,7
	w	69,0	71,2	74,6	74,7	74,8	81,1	64,0	67,3	70,0
Berufsoberschulen/Technische Oberschulen	z	-	31,3	36,4	44,4	66,7	74,3	23,3	23,8	28,6
	m	-	83,3	100,0	100,0	66,7	83,3	20,0	-	50,0
	w	-	-	-	28,6	66,7	69,6	25,0	27,8	26,3
Fachgymnasien	z	-	-	-	-	4,6	6,5	3,4	3,6	4,0
	m	-	-	-	-	8,3	10,6	3,1	3,1	5,9
	w	-	-	-	-	2,5	3,6	3,5	3,9	2,7
Fachoberschulen	z	60,9	28,8	33,1	27,4	40,1	38,4	22,5	25,3	29,7
	m	64,1	27,8	39,9	32,9	40,7	35,2	28,6	30,3	32,3
	w	56,6	29,8	27,4	20,0	39,4	41,2	19,1	21,7	28,1
Fachschulen	z	90,5	87,1	85,8	83,4	84,3	84,0	74,4	74,3	72,8
	m	85,6	88,1	83,5	85,1	85,9	86,6	80,8	73,5	71,1
	w	94,4	86,4	87,3	82,1	83,0	82,1	69,8	74,9	74,3
Fachakademien/Berufsakademien 23)	z	100,0	-	-	-	-	-	-	-	-
	m	100,0	-	-	-	-	-	-	-	-
	w	100,0	-	-	-	-	-	-	-	-
Zusammen		z	36,5	22,3	23,1	22,9	26,4	27,3	17,5	19,4
		m	34,8	22,7	22,4	22,2	25,2	28,4	24,7	26,2
		w	38,0	22,1	23,4	23,2	26,9	26,8	15,4	17,4
Nordrhein-Westfalen			-	-	-	-	-	-	-	-
Vollzeit			-	-	-	-	-	-	-	-
Allgemeinbildende Schulen	z	7,2	8,0	8,2	8,4	8,5	8,6	8,6	8,6	8,7
	m	8,5	10,6	11,0	11,2	11,4	11,5	11,7	11,5	11,7
	w	5,8	6,1	6,3	6,4	6,6	6,6	6,6	6,7	6,8
Grundschulen	z	0,3	0,7	0,9	0,9	1,1	1,1	1,1	1,1	1,1
	m	0,4	1,3	1,5	1,5	1,7	2,1	2,0	2,0	2,2
	w	0,2	0,6	0,8	0,8	0,9	0,9	0,9	1,0	1,0
Hauptschulen	z	0,4	0,6	0,7	0,7	0,8	0,9	0,9	1,1	1,1
	m	0,5	0,7	0,9	0,9	1,1	1,2	1,4	1,5	1,6
	w	0,4	0,5	0,5	0,5	0,5	0,6	0,6	0,7	0,7
Schularten mit mehreren Bildungsgängen	z	-	-	-	-	-	-	3,2	4,7	4,7
	m	-	-	-	-	-	-	4,1	4,3	4,9
	w	-	-	-	-	-	-	2,7	4,9	4,6
Realschulen	z	6,8	6,8	6,9	7,2	7,3	7,3	7,5	7,7	8,0
	m	6,4	7,4	7,3	7,7	7,7	7,7	8,1	8,3	8,6
	w	7,3	6,3	6,6	6,9	6,9	6,9	7,0	7,3	7,5
Gymnasien	z	15,6	17,4	17,3	17,3	17,0	16,7	16,4	16,5	17,0
	m	14,6	18,1	18,3	18,5	18,2	18,2	17,9	17,8	18,2
	w	18,2	16,2	15,9	15,7	15,5	14,9	14,6	15,0	15,6
Integrierte Gesamtschulen	z	2,3	3,2	3,8	3,7	3,8	3,7	3,6	3,4	3,4
	m	2,4	3,7	4,3	4,2	4,3	4,1	4,3	4,1	4,2
	w	2,1	2,5	3,1	3,1	3,2	3,3	2,9	2,8	2,8
Freie Waldorfschulen	z	100,0	100,0	100,0	100,0	100,0	100,0	100,0	100,0	100,0
	m	100,0	100,0	100,0	100,0	100,0	100,0	100,0	100,0	100,0
	w	100,0	100,0	100,0	100,0	100,0	100,0	100,0	100,0	100,0
Förderschulen	z	13,8	14,1	13,8	13,8	14,2	14,4	15,0	15,6	16,1
	m	16,4	16,9	16,6	16,9	17,3	18,1	18,3	19,0	19,4
	w	12,2	12,6	12,4	12,3	12,6	12,7	13,4	13,9	14,4
Abendrealschulen 24)	z	0,7	-	-	-	-	-	-	-	-
	m	-	-	-	-	-	-	-	-	-
	w	1,7	-	-	-	-	-	-	-	-
Abendgymnasien	z	3,9	12,6	13,4	13,5	14,1	13,9	14,3	14,3	14,6
	m	4,9	12,9	13,8	14,4	14,9	14,3	15,2	14,7	14,3
	w	1,6	12,1	12,8	12,1	12,9	13,4	13,2	13,7	15,1
Kollegs 24)	z	28,0	-	-	-	-	-	-	-	-
	m	29,2	-	-	-	-	-	-	-	-
	w	25,1	-	-	-	-	-	-	-	-
Berufliche Schulen	z	7,5	7,9	8,0	8,2	8,5	8,4	8,7	8,9	9,0
	m	6,5	7,2	7,4	7,5	7,8	7,9	8,1	8,1	8,2
	w	11,0	9,4	9,2	9,5	9,8	9,5	9,8	10,2	10,3
Teilzeit-Berufsschulen 2)	z	5,3	5,4	5,4	5,4	5,4	5,1	5,3	5,2	5,3
	m	5,5	5,7	5,7	5,6	5,6	5,4	5,6	5,4	5,6
	w	4,1	4,6	4,6	4,7	4,8	4,5	4,7	4,8	4,7

4.2 Wöchentlich erteilte Unterrichtsstunden nach Beschäftigungsumfang und Geschlecht der Lehrkräfte und nach Schularten *) 1992-2014
Anteile an öffentlichen und privaten Schulen zusammen in Prozent

Beschäftigungsumfang/Schulart/Geschlecht		1992	2007	2008	2009	2010	2011	2012	2013	2014
Berufsvorbereitungsjahr	z	6,1	14,8	15,6	16,4	18,0	19,5	18,0	20,0	19,9
	m	7,8	18,4	18,6	20,5	22,0	24,3	21,9	22,9	23,5
	w	2,2	8,8	10,8	10,4	12,3	12,7	12,5	16,0	14,8
Berufsgrundbildungsjahr in vollzeitschulischer Form 4) ...	z	4,2	4,2	3,2	3,5	4,1	4,3	4,9	4,7	4,5
	m	4,8	3,7	3,4	3,8	4,8	4,7	5,4	5,3	4,8
	w	2,9	5,4	3,0	2,9	2,8	3,3	3,7	3,4	4,0
Berufsfachschulen 25)	z	11,5	6,6	6,9	7,1	7,6	7,8	7,9	8,1	8,2
	m	8,1	5,9	6,1	6,4	7,0	7,3	7,3	7,3	7,4
	w	17,7	7,8	8,0	8,2	8,7	8,6	8,8	9,1	9,3
Fachgymnasien	z	-	7,1	7,7	8,0	8,1	8,3	8,5	9,0	9,0
	m	-	6,8	7,2	7,2	7,3	7,8	8,0	8,4	8,6
	w	-	7,7	8,6	9,3	9,3	9,1	9,2	9,8	9,4
Fachoberschulen	z	6,3	10,6	11,1	10,8	11,1	10,8	10,9	11,8	11,8
	m	5,5	10,0	10,7	10,6	10,9	10,6	11,0	11,7	11,6
	w	10,8	11,7	11,7	11,2	11,5	11,2	10,7	12,0	12,1
Fachschulen 26)	z	20,9	25,0	25,4	25,0	25,1	24,3	24,7	25,0	24,9
	m	18,7	20,1	21,0	20,6	20,5	20,2	20,6	20,4	20,4
	w	37,1	33,1	32,8	31,6	32,0	30,5	30,7	31,3	30,9
Kollegschulen	z	2,1	-	-	-	-	-	-	-	-
	m	1,8	-	-	-	-	-	-	-	-
	w	3,5	-	-	-	-	-	-	-	-
Zusammen	z	7,2	8,0	8,2	8,3	8,5	8,5	8,6	8,6	8,7
	m	8,1	9,8	10,1	10,3	10,5	10,6	10,8	10,7	10,9
	w	6,2	6,4	6,6	6,7	6,9	6,9	7,0	7,1	7,2
Teilzeit		-	-	-	-	-	-	-	-	-
Allgemeinbildende Schulen	z	6,1	7,9	8,1	8,2	8,4	8,8	9,1	9,3	9,6
	m	16,5	12,9	12,7	12,4	12,7	13,4	14,8	15,6	17,1
	w	5,3	7,1	7,3	7,4	7,7	8,1	8,2	8,4	8,6
Grundschulen	z	0,4	1,1	1,2	1,3	1,4	1,5	1,7	1,8	1,9
	m	2,8	3,2	3,5	3,9	4,1	4,3	6,3	5,4	6,3
	w	0,3	1,0	1,1	1,2	1,3	1,4	1,6	1,7	1,8
Hauptschulen	z	1,0	1,1	1,0	1,1	1,3	1,2	1,3	1,4	1,8
	m	2,9	1,8	0,8	1,2	1,5	1,8	2,1	2,3	4,0
	w	0,8	1,0	1,1	1,1	1,2	1,1	1,1	1,3	1,5
Schularten mit mehreren Bildungsgängen	z	-	-	-	-	-	-	6,5	7,4	7,8
	m	-	-	-	-	-	-	5,6	13,2	11,8
	w	-	-	-	-	-	-	6,6	6,8	7,4
Realschulen	z	8,2	7,6	7,5	7,2	7,5	8,2	8,1	8,7	8,8
	m	13,2	9,3	8,4	8,1	9,0	10,6	9,4	10,1	10,6
	w	7,8	7,4	7,4	7,1	7,3	7,7	7,8	8,5	8,4
Gymnasien	z	17,1	15,5	15,2	14,9	15,2	15,4	15,9	15,6	15,4
	m	21,2	13,2	12,9	12,4	13,2	13,0	15,8	15,6	16,2
	w	16,4	16,3	16,1	15,9	16,0	16,3	16,0	15,6	15,2
Integrierte Gesamtschulen	z	3,4	6,3	5,5	5,8	6,1	6,3	6,7	7,0	7,7
	m	4,3	9,1	6,3	6,9	6,9	8,1	8,2	9,2	11,8
	w	3,3	5,5	5,3	5,4	5,8	5,8	6,3	6,4	6,7
Freie Waldorfschulen	z	100,0	100,0	100,0	100,0	100,0	100,0	100,0	100,0	100,0
	m	100,0	100,0	100,0	100,0	100,0	100,0	100,0	100,0	100,0
	w	100,0	100,0	100,0	100,0	100,0	100,0	100,0	100,0	100,0
Förderschulen	z	11,5	11,7	12,0	12,4	12,1	12,4	12,8	12,7	13,8
	m	27,5	16,0	18,5	18,0	15,4	15,8	15,6	16,6	18,9
	w	10,3	11,2	11,3	11,7	11,7	11,9	12,3	12,2	13,2
Abendrealschulen 24)	z	7,1	-	-	-	-	-	-	-	-
	m	11,8	-	-	-	-	-	-	-	-
	w	6,5	-	-	-	-	-	-	-	-
Abendgymnasien	z	3,9	18,6	17,8	16,8	16,3	17,5	16,8	17,7	16,0
	m	3,3	19,1	17,8	12,5	12,6	13,3	12,7	13,9	11,5
	w	4,0	18,4	17,7	18,6	17,8	19,4	18,5	19,2	17,5
Kollegs 24)	z	28,5	-	-	-	-	-	-	-	-
	m	34,7	-	-	-	-	-	-	-	-
	w	26,7	-	-	-	-	-	-	-	-
Berufliche Schulen	z	15,0	14,7	13,9	14,1	14,4	15,5	16,3	16,2	16,5
	m	17,1	14,3	12,9	12,6	13,5	15,3	17,4	18,6	20,7
	w	14,4	14,9	14,3	14,8	14,8	15,6	16,0	15,5	15,3
Teilzeit-Berufsschulen 2)	z	4,6	5,7	5,5	5,1	5,5	6,0	5,9	5,6	5,9
	m	8,6	7,5	6,8	5,8	6,7	7,5	7,5	8,3	9,0
	w	2,8	4,7	4,8	4,7	4,9	5,3	5,3	4,5	4,9
Berufsvorbereitungsjahr	z	16,3	18,9	15,7	19,9	18,2	23,9	28,8	29,8	20,9
	m	50,7	29,2	20,3	32,5	26,5	34,4	42,3	50,5	31,7
	w	8,4	15,5	14,2	16,5	15,9	20,8	23,8	23,1	18,1
Berufsgrundbildungsjahr in vollzeitschulischer Form 4) ...	z	7,5	9,7	5,1	5,3	6,1	8,0	13,8	13,7	11,2
	m	23,6	13,2	7,4	7,5	6,2	13,4	21,9	22,5	19,3
	w	4,2	8,3	4,3	4,4	6,0	6,1	11,1	10,6	8,4
Berufsfachschulen 25)	z	23,8	17,4	17,2	17,4	16,9	17,7	18,3	17,9	19,4
	m	27,3	18,6	18,4	18,4	19,2	19,5	22,0	22,7	27,8
	w	23,1	17,0	16,8	17,1	16,2	17,2	17,4	16,7	17,5
Fachgymnasien	z	-	11,6	11,8	12,0	13,3	14,0	15,0	15,1	14,5
	m	-	7,1	5,7	7,2	8,5	9,9	12,8	13,9	15,6
	w	-	12,8	13,4	13,5	14,5	15,0	15,4	15,3	14,3

**4.2 Wöchentlich erteilte Unterrichtsstunden nach Beschäftigungsumfang
und Geschlecht der Lehrkräfte und nach Schularten *) 1992-2014**
Anteile an öffentlichen und privaten Schulen zusammen in Prozent

Beschäftigungsumfang/Schulart/Geschlecht		1992	2007	2008	2009	2010	2011	2012	2013	2014
Fachoberschulen	z	10,8	20,3	19,7	20,1	21,3	21,1	23,1	23,6	24,9
	m	6,3	16,9	15,8	15,4	21,4	25,2	28,6	30,8	32,1
	w	12,8	21,6	21,2	22,1	21,3	19,8	21,5	21,6	22,9
Fachschulen 26)	z	49,0	39,2	38,2	38,9	39,3	40,2	39,8	39,7	39,7
	m	58,2	34,1	31,5	30,7	30,9	32,1	33,8	36,1	41,8
	w	43,7	41,0	40,6	41,7	42,2	42,6	41,5	40,7	39,1
Kollegschulen	z	7,2	-	-	-	-	-	-	-	-
	m	4,5	-	-	-	-	-	-	-	-
	w	8,2	-	-	-	-	-	-	-	-
Zusammen	z	6,7	8,6	8,7	8,8	9,1	9,5	9,9	10,0	10,4
	m	16,6	13,2	12,7	12,4	12,9	13,7	15,3	16,2	17,8
	w	5,8	7,8	7,9	8,1	8,3	8,8	9,0	9,1	9,2
Stundenweise		-	-	-	-	-	-	-	-	-
Allgemeinbildende Schulen	z	41,4	5,7	6,3	7,4	7,3	7,4	8,2	8,0	7,6
	m	36,9	7,8	9,2	11,0	10,3	10,4	11,3	10,7	10,0
	w	44,2	5,0	5,4	6,3	6,4	6,5	7,1	7,1	6,9
Grundschulen	z	3,3	0,5	0,5	1,0	1,3	0,9	0,9	1,1	0,8
	m	2,3	2,4	1,1	1,9	2,5	2,1	2,8	1,4	2,4
	w	4,1	0,4	0,5	1,0	1,2	0,8	0,7	1,1	0,7
Hauptschulen	z	9,9	0,7	0,4	1,3	1,0	1,0	0,8	0,9	1,8
	m	14,1	1,5	0,6	2,4	1,7	1,1	1,6	1,7	0,9
	w	6,0	0,3	0,3	0,9	0,7	1,0	0,3	0,5	2,2
Schularten mit mehreren Bildungsgängen	z	-	-	-	-	-	-	8,6	9,1	11,3
	m	-	-	-	-	-	-	4,5	17,3	21,6
	w	-	-	-	-	-	-	10,1	4,5	6,2
Realschulen	z	39,4	5,8	5,4	7,7	7,8	6,7	8,4	7,8	7,2
	m	29,3	5,9	7,3	11,1	9,4	5,5	10,3	7,6	7,5
	w	43,9	5,8	4,8	6,6	7,2	7,1	7,7	7,8	7,0
Gymnasien	z	45,0	13,0	14,1	14,4	14,1	14,5	14,9	15,3	14,2
	m	43,6	11,7	14,1	14,4	14,2	15,1	15,4	15,8	13,3
	w	46,3	13,9	14,2	14,4	14,1	14,2	14,6	15,0	14,6
Integrierte Gesamtschulen	z	9,5	3,1	2,8	3,9	3,6	3,1	4,3	3,5	3,8
	m	37,5	2,8	3,4	5,2	3,8	4,4	5,3	4,0	5,3
	w	4,7	3,2	2,5	3,4	3,6	2,5	3,8	3,3	3,1
Freie Waldorfschulen	z	100,0	100,0	100,0	100,0	100,0	100,0	100,0	100,0	100,0
	m	100,0	100,0	100,0	100,0	100,0	100,0	100,0	100,0	100,0
	w	100,0	100,0	100,0	100,0	100,0	100,0	100,0	100,0	100,0
Förderschulen	z	48,3	3,0	3,9	4,7	4,5	4,9	5,6	5,9	5,5
	m	41,1	5,7	4,9	8,8	7,9	8,1	6,9	7,4	6,9
	w	51,4	2,4	3,6	3,8	3,7	4,1	5,3	5,6	5,2
Abendrealschulen 24)	z	53,3	-	-	-	-	-	-	-	-
	m	57,5	-	-	-	-	-	-	-	-
	w	50,0	-	-	-	-	-	-	-	-
Abendgymnasien	z	36,2	6,0	18,2	21,9	19,3	28,0	25,3	25,8	24,2
	m	58,3	13,4	24,2	38,9	35,0	43,0	27,0	15,7	27,3
	w	13,0	-	13,8	8,3	9,2	20,1	24,3	31,4	22,7
Kollegs 24)	z	71,8	-	-	-	-	-	-	-	-
	m	88,6	-	-	-	-	-	-	-	-
	w	54,5	-	-	-	-	-	-	-	-
Berufliche Schulen	z	34,0	13,7	15,1	13,5	18,1	18,8	16,6	19,1	16,7
	m	38,1	20,6	22,4	22,9	30,2	29,6	26,6	31,5	27,2
	w	28,1	8,9	10,2	7,5	10,1	11,4	10,0	11,3	10,1
Teilzeit-Berufsschulen 2)	z	7,3	4,2	4,0	3,7	5,0	5,2	6,3	7,3	5,9
	m	9,0	7,1	5,5	6,6	10,7	10,4	11,1	13,7	11,4
	w	5,2	2,0	3,0	2,0	1,6	1,9	3,0	3,6	2,5
Berufsvorbereitungsjahr	z	54,5	19,9	24,3	19,6	31,5	36,8	39,4	47,7	31,9
	m	55,1	40,3	46,7	31,6	53,6	63,3	67,1	66,7	63,2
	w	53,7	2,5	-	4,8	3,6	-	5,7	15,0	-
Berufsgrundbildungsjahr in vollzeitschulischer Form 4) ...	z	47,3	7,8	6,2	4,6	6,3	13,1	16,0	16,0	11,6
	m	70,0	17,0	12,5	9,9	17,8	23,7	28,8	33,2	22,5
	w	19,5	1,6	2,4	1,3	0,6	7,3	5,2	1,5	1,6
Berufsfachschulen 25)	z	66,5	11,5	15,4	13,6	18,7	19,1	14,8	15,5	14,0
	m	57,7	17,5	23,6	25,7	30,0	30,2	24,7	28,2	24,6
	w	72,2	7,8	11,1	6,9	12,2	12,4	9,4	9,4	9,0
Fachgymnasien	z	-	4,5	7,3	4,1	2,3	4,1	6,2	12,4	10,2
	m	-	4,8	3,2	-	-	-	-	16,9	3,0
	w	-	4,3	8,5	5,1	3,1	5,8	8,0	11,0	12,4
Fachoberschulen	z	25,7	12,3	14,8	14,5	21,1	29,8	27,4	29,8	26,3
	m	15,5	11,0	14,1	16,5	29,1	39,4	30,2	39,6	32,0
	w	39,5	12,8	15,2	13,7	17,3	25,3	26,1	24,9	23,5
Fachschulen 26)	z	70,8	56,8	51,9	48,9	56,9	52,3	48,9	50,2	44,7
	m	72,9	63,8	59,6	54,7	64,6	61,2	59,4	57,4	54,1
	w	60,3	47,6	40,1	39,4	44,2	39,9	35,0	39,8	31,9

4.2 Wöchentlich erteilte Unterrichtsstunden nach Beschäftigungsumfang und Geschlecht der Lehrkräfte und nach Schularten *) 1992-2014
Anteile an öffentlichen und privaten Schulen zusammen in Prozent

Beschäftigungsumfang/Schulart/Geschlecht		1992	2007	2008	2009	2010	2011	2012	2013	2014
Kollegschulen	z	12,1	-	-	-	-	-	-	-	-
	m	10,7	-	-	-	-	-	-	-	-
	w	13,7	-	-	-	-	-	-	-	-
	Zusammen	37,1	6,7	7,3	8,1	8,5	8,6	9,1	9,1	8,6
Rheinland-Pfalz 27)	z	37,7	10,2	11,6	13,1	13,6	13,5	13,6	13,8	12,8
	m	37,7	10,2	11,6	13,1	13,6	13,5	13,6	13,8	12,8
	w	36,5	5,4	5,9	6,4	6,7	6,9	7,3	7,4	7,1
	Zusammen	36,5	5,4	5,9	6,4	6,7	6,9	7,3	7,4	7,1
Vollzeit		-	-	-	-	-	-	-	-	-
<i>Allgemeinbildende Schulen</i>		<i>z</i>	<i>6,8</i>	<i>7,2</i>	<i>7,2</i>	<i>7,7</i>	<i>7,8</i>	<i>8,0</i>	<i>8,2</i>	<i>8,5</i>
		<i>m</i>	<i>7,3</i>	<i>9,2</i>	<i>9,1</i>	<i>9,9</i>	<i>10,2</i>	<i>10,3</i>	<i>10,6</i>	<i>10,7</i>
		<i>w</i>	<i>6,1</i>	<i>5,8</i>	<i>6,0</i>	<i>6,2</i>	<i>6,3</i>	<i>6,5</i>	<i>6,9</i>	<i>7,1</i>
Grundschulen	z	1,1	1,7	1,8	1,9	1,9	2,0	2,3	2,3	2,2
	m	1,0	2,5	2,3	2,5	3,0	2,9	3,4	3,3	3,5
	w	1,2	1,6	1,7	1,8	1,7	1,8	2,1	2,2	2,0
Hauptschulen	z	2,1	4,7	3,9	6,2	14,3	25,5	30,3	100,0	100,0
	m	1,8	4,9	3,8	6,2	16,1	26,9	27,3	100,0	100,0
	w	2,7	4,5	4,0	6,2	12,9	24,3	32,7	100,0	100,0
Schularten mit mehreren Bildungsgängen	z	-	-	-	0,1	0,5	0,6	1,9	1,9	2,3
	m	-	-	-	0,1	0,5	0,5	1,8	1,7	2,2
	w	-	-	-	0,1	0,4	0,7	2,0	2,1	2,3
Realschulen	z	6,6	6,5	6,9	9,9	27,7	41,3	56,9	100,0	100,0
	m	6,1	6,4	6,9	10,0	26,5	41,5	54,4	100,0	100,0
	w	7,4	6,5	6,8	9,8	28,6	41,1	59,0	100,0	100,0
Gymnasien	z	14,4	14,1	14,2	14,0	13,9	14,0	13,8	14,4	14,8
	m	12,8	14,2	14,2	14,2	14,4	14,3	14,2	14,5	14,5
	w	19,3	13,9	14,2	13,7	13,2	13,5	13,3	14,4	15,1
Integrierte Gesamtschulen	z	-	-	0,2	0,4	0,3	0,4	0,9	1,0	1,2
	m	-	-	-	0,1	-	0,1	0,2	0,3	0,9
	w	-	-	0,5	0,7	0,6	0,8	1,4	1,6	1,5
Freie Waldorfschulen	z	100,0	100,0	-	100,0	100,0	100,0	100,0	100,0	100,0
	m	100,0	100,0	-	100,0	100,0	100,0	100,0	100,0	100,0
	w	100,0	100,0	-	100,0	100,0	100,0	100,0	100,0	100,0
Förderschulen	z	15,1	19,3	19,2	20,3	20,2	21,0	21,1	21,2	21,8
	m	14,9	24,1	23,2	26,7	26,3	28,8	28,3	29,3	30,1
	w	15,3	16,4	17,1	16,8	16,8	17,1	17,5	17,4	17,8
Abendgymnasien 28)	z	-	-	-	-	-	-	-	-	-
	m	-	-	-	-	-	-	-	-	-
	w	-	-	-	-	-	-	-	-	-
Kollegs	z	40,4	34,9	37,9	39,4	39,3	40,5	39,7	43,5	37,3
	m	37,9	29,2	31,2	26,1	21,9	14,8	17,8	30,6	21,8
	w	48,1	40,8	43,8	51,6	54,3	58,3	54,2	55,0	48,6
<i>Berufliche Schulen</i>	<i>z</i>	<i>4,9</i>	<i>6,0</i>	<i>6,5</i>	<i>6,5</i>	<i>6,3</i>	<i>6,1</i>	<i>6,2</i>	<i>6,1</i>	<i>6,0</i>
	<i>m</i>	<i>3,6</i>	<i>4,8</i>	<i>5,3</i>	<i>5,0</i>	<i>5,0</i>	<i>5,2</i>	<i>5,2</i>	<i>5,1</i>	<i>5,0</i>
	<i>w</i>	<i>10,1</i>	<i>8,7</i>	<i>9,2</i>	<i>9,7</i>	<i>9,2</i>	<i>8,1</i>	<i>8,4</i>	<i>8,1</i>	<i>7,8</i>
Teilzeit-Berufsschulen 2) 5)	z	2,4	5,0	5,1	5,5	5,6	5,7	5,1	4,9	5,0
	m	1,7	4,3	4,5	4,7	5,0	5,2	4,5	4,6	5,0
	w	5,1	7,1	7,0	8,0	7,2	6,9	6,6	5,7	5,1
Berufsvorbereitungsjahr	z	-	5,4	8,1	6,7	5,6	5,4	8,5	8,8	10,1
	m	-	5,9	9,2	7,4	6,1	6,0	9,1	9,6	11,4
	w	-	4,1	5,7	5,2	4,6	4,1	7,2	7,4	7,7
Berufsgrundbildungsjahr in vollzeitschulischer Form 4) ...	z	-	-	-	-	-	-	-	-	-
	m	-	-	-	-	-	-	-	-	-
	w	-	-	-	-	-	-	-	-	-
Berufsfachschulen	z	7,4	7,0	8,0	7,9	8,3	7,9	8,4	8,2	7,1
	m	5,4	6,0	6,7	6,4	6,8	7,0	7,6	6,9	5,6
	w	14,8	8,9	10,2	10,5	10,8	9,3	9,5	10,1	9,2
Berufsoberschulen/Technische Oberschulen	z	-	0,8	1,4	1,1	0,7	0,8	1,3	1,0	0,9
	m	-	1,0	1,0	1,1	0,7	0,9	0,9	0,9	1,1
	w	-	0,1	2,5	1,0	0,7	0,5	2,1	1,0	0,5
Fachoberschulen 29)	z	0,6	-	-	-	-	-	-	-	-
	m	0,4	-	-	-	-	-	-	-	-
	w	1,2	-	-	-	-	-	-	-	-
Fachschulen	z	17,4	16,5	16,3	16,5	15,0	14,3	15,3	15,1	14,9
	m	13,1	10,1	10,6	9,2	8,0	8,8	9,4	10,5	10,0
	w	31,4	29,4	28,3	29,9	27,0	23,4	24,8	22,2	21,7
	Zusammen	6,5	7,0	7,1	7,5	7,6	7,7	7,9	8,1	8,2
Teilzeit	z	6,6	8,2	8,2	8,7	9,0	9,1	9,1	9,3	9,4
	m	6,6	8,2	8,2	8,7	9,0	9,1	9,1	9,3	9,4
	w	6,4	6,0	6,2	6,5	6,5	6,6	7,0	7,2	7,2
	Zusammen	6,4	6,0	6,2	6,5	6,5	6,6	7,0	7,2	7,2
Teilzeit		-	-	-	-	-	-	-	-	-
<i>Allgemeinbildende Schulen</i>		<i>z</i>	<i>6,7</i>	<i>8,8</i>	<i>8,1</i>	<i>8,6</i>	<i>9,1</i>	<i>9,5</i>	<i>9,3</i>	<i>9,7</i>
		<i>m</i>	<i>12,0</i>	<i>11,4</i>	<i>10,6</i>	<i>11,2</i>	<i>12,0</i>	<i>13,7</i>	<i>13,5</i>	<i>15,9</i>
		<i>w</i>	<i>6,2</i>	<i>8,2</i>	<i>7,6</i>	<i>8,0</i>	<i>8,6</i>	<i>8,8</i>	<i>8,6</i>	<i>8,8</i>
Grundschulen	z	1,4	1,7	1,5	1,5	1,8	1,9	1,7	1,6	1,7
	m	3,5	1,6	1,6	2,2	6,4	5,1	3,8	3,0	3,2
	w	1,4	1,7	1,5	1,4	1,6	1,7	1,6	1,5	1,7
Hauptschulen	z	2,5	5,9	6,6	8,9	20,3	35,6	46,8	100,0	100,0
	m	3,6	2,9	5,8	10,2	15,3	45,4	63,4	100,0	100,0
	w	2,4	7,0	6,8	8,6	21,6	33,7	42,4	100,0	100,0
Schularten mit mehreren Bildungsgängen	z	-	-	-	-	0,6	0,5	1,9	2,1	2,9
	m	-	-	-	-	0,5	0,7	3,3	3,8	4,5
	w	-	-	-	-	0,7	0,4	1,6	1,8	2,7

4.2 Wöchentlich erteilte Unterrichtsstunden nach Beschäftigungsumfang und Geschlecht der Lehrkräfte und nach Schularten *) 1992-2014
Anteile an öffentlichen und privaten Schulen zusammen in Prozent

Beschäftigungsumfang/Schulart/Geschlecht		1992	2007	2008	2009	2010	2011	2012	2013	2014
Realschulen	z	9,4	9,5	9,0	12,8	36,9	55,5	68,7	100,0	100,0
	m	5,4	7,3	5,6	8,7	21,5	41,6	52,3	100,0	100,0
	w	9,7	9,9	9,7	13,6	39,4	58,1	70,4	100,0	100,0
Gymnasien	z	18,7	15,3	15,2	15,3	16,7	16,9	16,5	16,3	16,3
	m	17,6	13,8	13,3	13,4	15,5	15,9	15,1	15,4	17,2
	w	19,1	16,0	16,0	15,9	17,1	17,2	16,9	16,5	16,1
Integrierte Gesamtschulen	z	-	-	0,9	1,3	1,4	1,7	1,9	3,2	3,1
	m	-	-	0,8	0,8	0,7	0,4	2,9	5,9	5,5
	w	-	-	1,0	1,4	1,6	2,0	1,7	2,5	2,7
Freie Waldorfschulen	z	100,0	100,0	100,0	100,0	100,0	100,0	100,0	100,0	100,0
	m	100,0	100,0	100,0	100,0	100,0	100,0	100,0	100,0	100,0
	w	100,0	100,0	100,0	100,0	100,0	100,0	100,0	100,0	100,0
Förderschulen	z	15,5	15,4	15,5	16,4	18,0	18,6	19,0	19,9	19,1
	m	15,7	9,7	14,7	20,4	29,4	27,3	32,8	30,4	36,7
	w	15,4	16,2	15,7	15,9	16,7	17,5	17,5	18,6	17,1
Abendgymnasien 28)	z	-	-	-	-	-	-	-	-	-
	m	-	-	-	-	-	-	-	-	-
	w	-	-	-	-	-	-	-	-	-
Kollegs	z	56,3	44,3	35,1	45,0	40,7	49,9	39,4	18,3	39,0
	m	-	35,1	55,6	55,5	35,2	59,6	62,9	25,0	43,8
	w	64,9	46,4	29,1	38,8	43,9	42,9	31,4	16,1	36,8
Berufliche Schulen	z	16,6	14,3	14,1	15,3	15,9	16,8	16,7	17,5	17,4
	m	10,2	10,3	10,4	14,2	14,5	16,5	17,6	18,5	19,2
	w	18,7	16,2	15,6	15,7	16,4	16,9	16,5	17,1	16,9
Teilzeit-Berufsschulen 2) 5)	z	4,9	3,7	3,8	5,0	6,3	5,8	4,9	5,1	5,1
	m	2,9	1,5	1,5	3,8	3,2	3,4	4,7	4,0	3,2
	w	5,6	5,4	5,2	5,7	7,6	6,8	5,0	5,5	5,8
Berufsvorbereitungsjahr	z	-	10,9	12,4	13,5	8,3	9,5	15,3	18,0	15,8
	m	-	0,8	0,9	4,7	0,7	2,5	12,9	1,0	0,5
	w	-	14,4	15,8	16,4	12,4	13,4	16,2	25,1	21,4
Berufsgrundbildungsjahr in vollzeitschulischer Form 4) ...	z	-	-	-	-	-	-	-	-	-
	m	-	-	-	-	-	-	-	-	-
	w	-	-	-	-	-	-	-	-	-
Berufsfachschulen	z	24,7	21,7	21,3	22,9	24,4	25,8	24,9	26,1	27,1
	m	15,8	21,3	20,7	26,6	29,1	33,7	30,7	34,1	40,6
	w	27,6	21,8	21,5	21,8	23,1	23,7	23,3	23,9	23,4
Berufsoberschulen/Technische Oberschulen	z	-	5,6	3,4	6,4	2,1	2,6	1,3	2,9	3,4
	m	-	0,8	0,7	10,1	0,7	0,8	0,8	1,0	-
	w	-	7,6	4,6	4,7	2,7	3,2	1,5	3,4	4,0
Fachoberschulen 29)	z	4,4	-	-	-	-	-	-	-	-
	m	2,3	-	-	-	-	-	-	-	-
	w	5,2	-	-	-	-	-	-	-	-
Fachschulen	z	45,8	41,6	41,1	41,8	39,5	42,5	45,0	44,6	43,2
	m	32,8	38,7	39,0	39,9	33,8	36,4	40,4	41,5	36,6
	w	49,4	42,7	41,8	42,5	42,1	45,3	47,0	45,8	45,7
Zusammen		z	7,5	9,3	8,8	9,3	10,3	10,0	10,3	10,5
		m	11,6	11,2	10,6	11,7	12,4	14,2	14,9	16,5
		w	7,1	8,8	8,3	8,7	9,3	9,3	9,5	9,5
Stundenweise										
Allgemeinbildende Schulen	z	9,5	5,6	11,1	7,7	5,0	5,1	6,0	6,3	5,9
	m	6,3	5,4	13,3	9,4	6,6	5,9	7,7	7,1	6,7
	w	13,0	5,8	10,0	6,8	4,2	4,6	5,3	6,0	5,5
Grundschulen	z	1,5	0,8	3,2	2,9	1,2	1,3	1,3	1,7	2,2
	m	0,6	1,6	5,0	4,6	2,7	2,6	2,4	2,2	2,8
	w	2,3	0,6	2,7	2,4	0,8	0,9	1,0	1,6	2,0
Hauptschulen	z	4,4	4,8	14,6	19,1	15,8	22,9	12,6	100,0	100,0
	m	3,3	4,1	13,9	20,3	20,5	27,0	16,4	100,0	100,0
	w	5,7	5,3	15,1	18,4	12,8	18,0	3,6	100,0	100,0
Schularten mit mehreren Bildungsgängen	z	-	-	-	-	0,2	0,2	1,1	1,5	3,0
	m	-	-	-	-	-	-	1,2	1,4	4,2
	w	-	-	-	-	0,3	0,3	1,0	1,5	2,4
Realschulen	z	10,3	8,5	9,4	12,4	37,6	48,4	47,0	100,0	100,0
	m	4,2	5,2	9,8	11,2	37,6	51,4	47,9	100,0	100,0
	w	19,8	10,9	9,1	13,2	37,5	46,5	46,7	100,0	100,0
Gymnasien	z	22,3	13,6	12,5	12,3	9,7	11,3	14,9	15,5	14,0
	m	15,5	10,2	10,1	11,9	9,4	9,0	14,3	13,3	11,8
	w	30,7	16,5	14,7	12,8	10,0	13,2	15,4	17,1	15,6
Integrierte Gesamtschulen	z	-	-	-	0,6	0,4	0,3	0,3	0,6	0,5
	m	-	-	-	1,3	1,0	0,8	-	-	-
	w	-	-	-	-	-	-	0,4	0,9	0,8
Freie Waldorfschulen	z	100,0	100,0	100,0	100,0	100,0	100,0	100,0	100,0	100,0
	m	100,0	100,0	100,0	-	100,0	-	-	-	-
	w	100,0	100,0	100,0	100,0	100,0	100,0	100,0	100,0	100,0
Förderschulen	z	2,7	16,2	22,8	20,7	8,0	9,7	8,7	13,0	12,3
	m	4,7	15,0	44,7	35,6	11,1	7,9	10,5	10,9	9,1
	w	0,8	16,4	11,5	14,1	6,7	10,3	7,9	13,8	13,2
Abendgymnasien 28)	z	-	-	-	-	-	-	-	-	-
	m	-	-	-	-	-	-	-	-	-
	w	-	-	-	-	-	-	-	-	-
Kollegs	z	28,6	-	-	-	2,2	6,2	3,4	11,0	9,3
	m	20,4	-	-	-	3,4	11,6	5,7	6,8	7,1
	w	77,8	-	-	-	-	-	-	17,1	11,8
Berufliche Schulen	z	21,4	6,7	6,0	5,4	5,5	5,0	5,0	4,7	4,8
	m	19,6	6,3	5,9	5,2	5,3	5,0	4,6	4,2	4,5
	w	24,7	7,3	6,1	5,8	5,7	5,0	5,4	5,2	5,2

4.2 Wöchentlich erteilte Unterrichtsstunden nach Beschäftigungsumfang und Geschlecht der Lehrkräfte und nach Schularten *) 1992-2014
Anteile an öffentlichen und privaten Schulen zusammen in Prozent

Beschäftigungsumfang/Schulart/Geschlecht		1992	2007	2008	2009	2010	2011	2012	2013	2014
Teilzeit-Berufsschulen 2) 5)	z	7,0	3,6	3,5	3,2	3,4	2,8	2,8	3,4	3,2
	m	6,3	5,0	5,1	4,8	4,9	4,1	4,3	5,1	5,2
	w	8,2	1,3	0,6	0,4	1,1	0,9	0,6	0,9	0,4
Berufsvorbereitungsjahr	z	-	5,7	6,4	4,4	5,9	6,9	9,3	11,1	11,2
	m	-	9,5	10,6	7,4	9,3	11,0	11,6	14,5	15,8
	w	-	-	-	-	-	-	5,0	5,2	5,5
Berufsgrundbildungsjahr in vollzeitschulischer Form 4) ...	z	-	-	-	-	-	-	-	-	-
	m	-	-	-	-	-	-	-	-	-
	w	-	-	-	-	-	-	-	-	-
Berufsaufbauschulen	z	54,5	-	-	-	-	-	-	-	-
	m	52,1	-	-	-	-	-	-	-	-
	w	58,6	-	-	-	-	-	-	-	-
Berufsfachschulen	z	35,4	8,6	7,1	7,0	7,0	7,2	7,2	7,1	7,2
	m	32,9	7,6	5,8	6,1	5,8	6,3	5,8	5,2	5,2
	w	39,8	9,7	8,4	8,2	8,3	8,0	8,5	8,9	8,8
Berufsoberschulen/Technische Oberschulen	z	-	1,1	0,5	0,9	-	0,7	-	-	-
	m	-	1,4	0,7	0,7	-	-	-	-	-
	w	-	-	-	1,3	-	1,9	-	-	-
Fachoberschulen 29)	z	5,5	-	-	-	-	-	-	-	-
	m	4,9	-	-	-	-	-	-	-	-
	w	6,6	-	-	-	-	-	-	-	-
Fachschulen	z	48,4	22,5	22,9	20,3	20,0	17,4	17,9	14,6	17,6
	m	45,6	15,8	18,0	13,4	14,5	16,2	13,1	8,1	12,4
	w	53,1	28,9	27,9	26,2	24,5	18,2	20,7	17,9	20,6
Zusammen	z	12,1	5,9	10,2	7,2	5,1	5,0	5,8	6,0	5,6
	m	9,7	5,7	11,3	8,2	6,2	5,7	6,8	6,3	6,0
	w	15,1	6,0	9,5	6,6	4,4	4,7	5,3	5,9	5,5
Saarland		-	-	-	-	-	-	-	-	-
Vollzeit		-	-	-	-	-	-	-	-	-
<i>Allgemeinbildende Schulen</i>	z	7,6	8,4	8,5	8,5	8,4	9,3	8,6	8,0	9,0
	m	7,8	11,0	11,3	11,3	11,3	11,7	10,8	10,2	11,9
	w	7,4	6,2	6,1	6,3	6,2	7,6	7,1	6,5	7,2
Schulkindergärten	z	18,9	1,3	0,7	-	-	14,2	27,4	21,9	37,3
	m	4,8	5,6	4,7	-	-	-	-	-	-
	w	20,7	-	-	-	-	15,0	27,6	22,3	37,7
Grundschulen	z	1,2	1,5	1,3	1,5	1,0	3,0	2,3	2,5	2,8
	m	1,2	1,7	2,5	1,2	0,8	3,5	3,1	3,0	2,7
	w	1,2	1,3	0,8	1,6	1,0	2,9	2,1	2,3	2,8
Hauptschulen	z	3,9	100,0	100,0	100,0	100,0	100,0	100,0	100,0	100,0
	m	3,5	100,0	100,0	100,0	100,0	100,0	100,0	100,0	100,0
	w	5,0	100,0	100,0	100,0	100,0	100,0	100,0	100,0	100,0
Schularten mit mehreren Bildungsgängen	z	-	2,1	2,4	2,3	2,4	2,6	2,1	3,7	4,4
	m	-	2,7	3,2	2,7	2,7	3,1	2,0	3,7	4,4
	w	-	1,5	1,7	1,9	2,1	2,2	2,2	3,7	4,5
Realschulen	z	7,1	100,0	100,0	100,0	100,0	100,0	100,0	100,0	100,0
	m	6,4	100,0	100,0	100,0	100,0	100,0	100,0	100,0	100,0
	w	8,1	100,0	100,0	100,0	100,0	100,0	100,0	100,0	100,0
Gymnasien	z	16,8	14,4	14,1	14,3	14,6	15,2	13,0	12,9	13,1
	m	15,6	16,3	16,0	16,3	16,7	16,2	14,0	13,3	14,4
	w	21,3	11,1	10,9	11,2	11,2	13,8	11,6	12,4	11,4
Integrierte Gesamtschulen	z	-	-	0,6	0,7	1,0	2,5	3,4	0,6	1,1
	m	-	-	0,8	1,1	1,3	2,3	3,5	0,5	0,8
	w	-	-	0,4	0,3	0,6	2,7	3,3	0,8	1,4
Freie Waldorfschulen	z	100,0	100,0	100,0	100,0	100,0	100,0	100,0	100,0	100,0
	m	100,0	100,0	100,0	100,0	100,0	100,0	100,0	100,0	100,0
	w	100,0	100,0	100,0	100,0	100,0	100,0	100,0	100,0	100,0
Förderschulen	z	10,0	7,1	6,9	7,0	7,5	7,6	7,4	6,8	6,8
	m	10,1	9,4	10,0	11,3	11,1	11,0	8,9	11,1	11,1
	w	9,8	6,0	5,3	5,2	5,7	5,9	6,7	5,2	5,2
<i>Berufliche Schulen 30)</i>	z	5,3	3,7	3,5	3,2	3,2	3,5	3,8	3,8	4,3
	m	5,5	3,2	2,8	2,6	2,5	2,9	2,9	2,7	3,9
	w	4,5	5,0	4,9	4,5	4,6	4,6	5,2	5,6	5,1
Teilzeit-Berufsschulen 2)	z	6,3	3,6	3,9	3,2	2,9	3,7	4,3	4,2	5,6
	m	6,5	3,0	3,2	2,9	2,6	3,4	3,4	3,1	5,6
	w	4,6	5,3	6,2	4,2	4,0	4,5	6,3	6,9	5,6
Berufsgrundbildungsjahr in vollzeitschulischer Form 4) ...	z	6,4	3,6	-	-	-	-	-	-	-
	m	6,9	5,7	-	-	-	-	-	-	-
	w	5,4	-	-	-	-	-	-	-	-
Berufsaufbauschulen	z	17,5	-	-	-	-	-	-	-	-
	m	20,9	-	-	-	-	-	-	-	-
	w	-	-	-	-	-	-	-	-	-
Berufsfachschulen	z	1,8	3,1	2,7	2,4	2,6	2,6	2,8	2,8	2,8
	m	1,0	2,2	2,8	1,9	2,8	2,7	2,9	2,6	2,8
	w	3,2	4,6	2,5	3,1	2,3	2,5	2,8	3,0	2,8
Fachoberschulen	z	2,3	1,7	2,0	2,2	2,2	2,1	2,2	2,2	2,9
	m	2,9	1,5	1,4	1,8	1,5	1,5	1,6	1,5	2,3
	w	-	2,2	3,0	3,0	3,5	3,1	3,2	3,5	3,7
Fachschulen	z	13,7	21,9	37,7	28,3	24,8	32,0	27,1	27,7	16,5
	m	14,5	19,6	43,5	27,3	20,0	32,2	30,1	28,5	10,9
	w	12,5	24,5	34,7	28,9	28,7	31,8	25,6	27,3	20,9
Zusammen	z	7,2	7,6	7,7	7,6	7,6	8,3	7,8	7,3	8,2
	m	7,3	9,2	9,4	9,2	9,3	9,6	8,9	8,4	9,8
	w	7,0	6,1	6,0	6,1	6,0	7,2	6,9	6,4	7,0

4.2 Wöchentlich erteilte Unterrichtsstunden nach Beschäftigungsumfang und Geschlecht der Lehrkräfte und nach Schularten *) 1992-2014
Anteile an öffentlichen und privaten Schulen zusammen in Prozent

Beschäftigungsumfang/Schulart/Geschlecht		1992	2007	2008	2009	2010	2011	2012	2013	2014
Teilzeit		-	-	-	-	-	-	-	-	-
Allgemeinbildende Schulen	z	5,0	7,7	7,0	6,9	7,0	9,0	7,8	8,6	8,6
	m	8,7	13,7	12,9	13,9	11,1	18,2	17,4	23,6	19,6
	w	4,7	7,0	6,4	6,2	6,5	8,1	6,9	7,2	7,6
Schulkindergärten	z	2,7	0,5	1,0	-	-	4,7	5,3	7,9	15,6
	m	-	-	-	-	-	100,0	100,0	-	100,0
	w	2,8	0,5	1,0	-	-	-	-	7,9	-
Grundschulen	z	0,6	0,7	0,6	0,5	0,4	0,7	0,4	0,4	0,7
	m	2,2	9,8	-	-	-	11,7	10,6	15,0	7,4
	w	0,5	0,4	0,6	0,5	0,4	0,5	0,3	0,3	0,6
Hauptschulen	z	1,4	100,0	100,0	100,0	100,0	100,0	100,0	100,0	100,0
	m	-	-	-	-	-	-	-	-	100,0
	w	1,6	100,0	100,0	100,0	100,0	100,0	100,0	100,0	100,0
Schularten mit mehreren Bildungsgängen	z	-	2,9	2,3	2,2	2,4	1,5	0,7	1,5	1,5
	m	-	14,5	11,5	13,0	12,5	6,5	3,9	5,7	-
	w	-	1,5	1,3	1,3	1,4	1,0	0,4	1,0	1,7
Realschulen	z	11,4	100,0	100,0	100,0	100,0	100,0	100,0	100,0	100,0
	m	-	100,0	100,0	100,0	100,0	100,0	100,0	100,0	100,0
	w	12,1	100,0	100,0	100,0	100,0	100,0	100,0	100,0	100,0
Gymnasien	z	13,6	15,5	15,2	14,1	12,2	18,8	15,0	15,0	15,1
	m	16,1	12,2	12,2	14,7	9,9	19,5	17,8	20,2	22,0
	w	12,8	16,4	15,9	14,0	12,8	18,7	14,5	14,0	14,0
Integrierte Gesamtschulen	z	-	-	0,1	2,4	2,4	5,5	6,2	0,5	1,0
	m	-	-	-	4,2	2,6	4,3	5,6	-	-
	w	-	-	0,1	2,0	2,4	5,7	6,4	0,6	1,1
Freie Waldorfschulen	z	100,0	100,0	100,0	100,0	100,0	100,0	100,0	100,0	100,0
	m	100,0	100,0	100,0	100,0	100,0	100,0	100,0	100,0	100,0
	w	100,0	100,0	100,0	100,0	100,0	100,0	100,0	100,0	100,0
Förderschulen	z	7,9	2,9	2,8	2,8	2,4	2,9	2,9	2,2	2,2
	m	31,3	11,3	8,9	8,8	7,1	10,1	12,6	-	-
	w	7,3	2,5	2,5	2,5	2,1	2,5	2,4	2,3	2,3
Berufliche Schulen 30)	z	4,7	3,5	4,1	3,9	4,1	4,6	5,0	5,8	7,2
	m	-	3,4	6,2	8,5	5,0	5,4	4,6	12,2	14,6
	w	5,6	3,6	3,6	3,1	3,9	4,5	5,1	4,6	5,6
Teilzeit-Berufsschulen 2)	z	2,7	5,4	7,0	6,2	5,9	8,2	9,2	8,5	14,4
	m	-	-	-	-	-	-	-	-	18,4
	w	3,4	7,6	9,5	8,2	7,9	10,3	11,8	10,8	13,4
Berufsgrundbildungsjahr in vollzeitschulischer Form 4) ...	z	7,5	3,6	-	-	-	-	-	-	-
	m	-	-	-	-	-	-	-	-	-
	w	8,0	4,2	-	-	-	-	-	-	-
Berufsfachschulen	z	5,2	2,5	1,4	1,7	1,6	1,2	1,3	1,2	1,1
	m	-	8,7	-	19,5	-	-	-	-	-
	w	5,7	1,7	1,5	0,9	1,7	1,3	1,4	1,2	1,2
Fachoberschulen	z	-	1,4	0,5	0,9	0,5	0,6	0,6	0,5	0,4
	m	-	5,9	-	-	-	-	-	-	-
	w	-	0,6	0,5	1,1	0,5	0,7	0,7	0,6	0,5
Fachschulen	z	13,1	7,7	24,4	20,6	29,0	25,5	21,4	32,0	23,2
	m	-	5,6	57,4	85,4	80,0	76,5	65,0	84,4	74,3
	w	14,6	9,5	11,9	8,1	18,9	17,1	14,2	13,2	10,6
Zusammen	z	5,0	7,3	6,7	6,6	6,7	8,5	7,6	8,3	8,4
	m	7,5	11,8	11,9	13,2	10,3	16,4	15,3	21,4	18,4
	w	4,7	6,8	6,2	6,0	6,3	7,7	6,7	6,9	7,3
Stundenweise		-	-	-	-	-	-	-	-	-
Allgemeinbildende Schulen	z	7,3	8,2	9,2	8,2	8,5	7,6	7,6	5,2	6,6
	m	5,1	8,0	12,2	7,8	8,9	11,7	7,9	5,6	7,6
	w	10,8	8,4	6,4	8,5	8,2	4,4	7,4	4,8	6,1
Grundschulen	z	0,7	0,8	0,9	0,8	2,7	0,7	1,3	0,1	2,2
	m	0,7	1,8	2,0	1,8	1,9	1,7	2,2	0,4	4,9
	w	0,7	-	-	-	3,4	-	0,7	-	1,2
Hauptschulen	z	-	100,0	100,0	100,0	100,0	100,0	-	100,0	100,0
	m	-	100,0	100,0	100,0	100,0	100,0	-	100,0	100,0
	w	-	-	-	-	-	-	-	-	-
Schularten mit mehreren Bildungsgängen	z	-	-	-	-	-	14,2	1,1	11,3	20,4
	m	-	-	-	-	-	31,9	4,0	18,2	29,7
	w	-	-	-	-	-	-	-	-	-
Realschulen	z	44,4	100,0	100,0	100,0	100,0	100,0	100,0	100,0	100,0
	m	28,6	-	-	-	100,0	-	100,0	-	-
	w	100,0	100,0	100,0	100,0	100,0	100,0	100,0	100,0	100,0
Gymnasien	z	35,4	33,3	30,4	29,7	16,1	11,6	6,5	7,7	17,3
	m	58,3	30,4	33,7	25,6	13,6	11,3	-	9,1	7,5
	w	12,5	41,2	23,8	33,8	22,2	12,5	23,8	-	50,0
Integrierte Gesamtschulen	z	-	-	35,6	27,6	52,4	-	76,9	-	-
	m	-	-	25,3	35,3	41,2	-	66,7	-	-
	w	-	-	100,0	16,7	100,0	-	85,7	-	-
Freie Waldorfschulen	z	100,0	100,0	100,0	100,0	100,0	100,0	100,0	100,0	100,0
	m	-	100,0	100,0	100,0	100,0	100,0	100,0	100,0	100,0
	w	100,0	100,0	100,0	100,0	100,0	100,0	100,0	100,0	100,0
Förderschulen	z	33,3	2,0	1,0	1,4	1,2	3,7	1,2	0,7	0,7
	m	15,4	-	-	-	-	9,1	-	-	-
	w	48,4	2,8	1,5	2,1	2,1	-	2,2	1,6	1,6

4.2 Wöchentlich erteilte Unterrichtsstunden nach Beschäftigungsumfang und Geschlecht der Lehrkräfte und nach Schularten *) 1992-2014
Anteile an öffentlichen und privaten Schulen zusammen in Prozent

Beschäftigungsumfang/Schulart/Geschlecht		1992	2007	2008	2009	2010	2011	2012	2013	2014
Berufliche Schulen 30)	z	66,8	47,4	49,3	29,6	28,7	36,3	56,7	65,1	64,6
	m	73,3	53,7	60,3	35,1	38,5	49,3	71,2	76,7	76,5
	w	38,4	29,2	30,2	17,1	16,2	20,3	33,5	44,0	43,0
Teilzeit-Berufsschulen 2)	z	-	-	5,9	4,7	3,5	4,1	4,9	7,2	7,2
	m	-	-	5,4	6,3	3,3	6,9	3,6	5,1	5,1
	w	-	-	6,2	3,4	3,6	3,0	5,8	8,7	8,7
Berufsaufbauschulen	z	100,0	-	-	-	-	-	-	-	-
	m	100,0	-	-	-	-	-	-	-	-
	w	100,0	-	-	-	-	-	-	-	-
Berufsfachschulen	z	23,2	-	-	-	-	-	-	-	-
	m	28,5	-	-	-	-	-	-	-	-
	w	-	-	-	-	-	-	-	-	-
Fachoberschulen	z	80,8	76,0	70,5	39,5	-	-	45,9	54,7	54,1
	m	81,9	77,3	79,3	41,9	-	-	51,8	58,9	58,4
	w	77,3	71,9	52,5	30,0	-	-	37,3	48,3	47,4
Fachschulen	z	99,3	59,1	76,5	47,5	83,8	89,0	93,0	95,1	95,0
	m	99,3	60,9	77,5	46,8	86,1	90,5	94,4	95,8	95,8
	w	100,0	49,4	73,0	51,2	77,1	84,5	88,1	92,2	91,9
Zusammen	z	39,3	21,3	22,7	19,7	16,3	19,8	33,2	32,9	29,6
	m	46,5	28,2	31,2	25,8	21,8	29,8	47,1	45,2	45,8
	w	20,8	12,5	12,7	11,8	10,9	10,3	18,3	18,7	15,8
Sachsen 31)		-	-	-	-	-	-	-	-	-
Vollzeit		-	-	-	-	-	-	-	-	-
Allgemeinbildende Schulen	z	-	6,1	6,6	6,4	8,6	9,1	9,4	9,2	9,5
	m	-	8,7	9,5	9,2	11,6	12,8	12,6	13,0	13,6
	w	-	5,3	5,8	5,6	7,7	8,0	8,5	8,0	8,2
Grundschulen	z	-	10,4	11,6	8,3	6,6	6,3	6,6	6,0	6,6
	m	-	15,2	18,0	13,9	13,5	11,7	10,5	11,0	12,7
	w	-	9,9	10,9	7,8	6,1	5,9	6,3	5,5	6,0
Schularten mit mehreren Bildungsgängen	z	-	3,1	3,6	3,7	7,5	8,1	8,4	9,0	9,2
	m	-	4,5	5,6	5,9	8,8	10,2	10,2	11,3	12,0
	w	-	2,6	3,0	3,0	6,9	7,2	7,6	8,0	7,9
Gymnasien	z	-	6,6	7,0	7,0	10,9	11,9	12,4	12,8	12,9
	m	-	10,2	11,0	10,4	12,5	13,9	14,1	14,6	15,2
	w	-	5,2	5,4	5,7	10,0	10,8	11,4	11,8	11,5
Freie Waldorfschulen	z	-	100,0	100,0	100,0	100,0	100,0	100,0	100,0	100,0
	m	-	100,0	100,0	100,0	100,0	100,0	100,0	100,0	100,0
	w	-	100,0	100,0	100,0	100,0	100,0	100,0	100,0	100,0
Förderschulen	z	-	6,3	7,3	7,5	7,8	8,8	8,8	7,7	8,2
	m	-	8,8	10,0	10,2	10,7	13,2	11,4	10,1	10,7
	w	-	5,9	6,9	7,1	7,3	8,1	8,4	7,2	7,7
Abendrealschulen	z	-	-	-	-	-	-	-	-	-
	m	-	-	-	-	-	-	-	-	-
	w	-	-	-	-	-	-	-	-	-
Abendgymnasien	z	-	-	-	-	-	-	-	-	-
	m	-	-	-	-	-	-	-	-	-
	w	-	-	-	-	-	-	-	-	-
Kollegs	z	-	6,4	9,0	7,6	10,8	13,5	11,0	14,1	14,1
	m	-	6,4	13,3	10,0	8,4	14,1	9,4	12,4	12,6
	w	-	6,4	7,1	6,5	12,2	13,3	11,9	15,0	15,0
Berufliche Schulen	z	-	24,6	23,7	24,7	25,7	27,0	27,4	26,4	25,3
	m	-	18,4	17,1	18,0	19,3	19,6	20,2	19,3	18,1
	w	-	29,4	28,6	29,5	30,4	32,4	32,8	31,5	30,5
Teilzeit-Berufsschulen	z	-	8,4	7,8	7,7	8,4	8,1	7,0	7,3	6,9
	m	-	6,3	6,3	6,2	7,1	6,1	5,5	5,7	5,3
	w	-	10,4	9,2	9,1	9,6	10,0	8,6	8,8	8,5
Berufsvorbereitungsjahr	z	-	25,9	26,1	24,0	22,5	28,2	26,9	25,6	26,9
	m	-	20,0	20,0	19,9	20,1	25,5	24,9	23,6	24,1
	w	-	32,9	33,6	28,3	25,1	31,4	28,7	27,4	29,8
Berufsgrundbildungsjahr in vollzeitschulischer Form 4) ...	z	-	11,6	1,1	8,8	7,8	5,1	-	6,2	6,0
	m	-	6,8	0,5	2,8	4,3	2,2	-	3,8	3,6
	w	-	21,2	2,6	16,9	13,5	10,0	-	10,1	9,1
Berufsfachschulen	z	-	55,9	56,5	59,5	60,0	62,5	61,9	64,4	63,1
	m	-	56,3	55,3	60,5	57,7	61,4	58,1	67,9	67,6
	w	-	55,8	56,9	59,2	60,9	62,9	63,4	63,3	62,0
Fachgymnasien	z	-	2,6	2,6	3,1	3,9	5,2	4,6	7,4	6,8
	m	-	1,6	1,6	2,1	4,1	4,9	4,1	7,0	7,2
	w	-	3,3	3,4	3,7	3,8	5,3	5,0	7,7	6,4
Fachoberschulen	z	-	21,4	20,6	19,2	19,3	19,6	17,3	20,8	21,6
	m	-	22,7	19,9	16,1	19,0	21,4	20,1	25,9	24,6
	w	-	20,2	21,2	22,1	19,6	18,1	15,1	16,6	18,9
Fachschulen	z	-	42,3	42,0	46,3	49,8	46,8	52,1	49,2	51,0
	m	-	28,7	31,4	33,5	39,6	34,0	42,3	37,1	37,7
	w	-	53,2	50,3	55,7	57,0	56,3	59,1	57,4	59,8
Zusammen	z	-	11,4	11,4	10,8	13,1	13,4	13,6	12,7	12,7
	m	-	12,9	12,7	12,6	14,7	15,4	15,3	15,0	15,0
	w	-	10,8	10,8	10,2	12,6	12,6	12,9	11,9	11,8
Teilzeit		-	-	-	-	-	-	-	-	-
Allgemeinbildende Schulen	z	-	6,3	7,9	10,5	7,5	8,7	10,4	10,8	11,7
	m	-	12,8	18,1	26,2	13,0	16,7	22,4	22,5	25,6
	w	-	5,7	7,1	9,2	6,8	7,7	8,9	9,3	10,0
Grundschulen	z	-	4,0	4,4	5,9	6,8	8,6	9,1	9,2	9,0
	m	-	10,4	10,3	15,6	25,0	38,0	44,5	41,1	33,9
	w	-	3,8	4,2	5,6	6,3	7,9	8,1	8,3	8,2

4.2 Wöchentlich erteilte Unterrichtsstunden nach Beschäftigungsumfang und Geschlecht der Lehrkräfte und nach Schularten *) 1992-2014
Anteile an öffentlichen und privaten Schulen zusammen in Prozent

Beschäftigungsumfang/Schulart/Geschlecht		1992	2007	2008	2009	2010	2011	2012	2013	2014
Schularten mit mehreren Bildungsgängen	z	-	8,6	13,1	21,6	5,9	6,7	8,7	9,7	10,6
	m	-	11,1	16,5	27,5	9,7	12,7	17,5	18,1	21,6
	w	-	8,0	12,3	20,1	5,2	5,6	7,1	8,2	8,8
Gymnasien	z	-	10,1	18,7	24,0	8,1	9,4	11,6	12,2	14,3
	m	-	12,6	23,5	37,8	12,3	15,6	21,3	21,9	26,7
	w	-	9,5	17,6	21,2	7,3	8,2	9,8	10,3	12,0
Freie Waldorfschulen	z	-	100,0	100,0	100,0	100,0	100,0	100,0	100,0	100,0
	m	-	100,0	100,0	100,0	100,0	100,0	100,0	100,0	100,0
	w	-	100,0	100,0	100,0	100,0	100,0	100,0	100,0	100,0
Förderschulen	z	-	15,3	15,5	14,3	14,0	17,7	21,2	15,7	15,8
	m	-	18,1	22,8	15,5	11,8	22,3	38,1	28,1	16,6
	w	-	15,0	14,3	14,1	14,2	17,2	19,6	14,5	15,7
Abendrealschulen	z	-	-	-	-	-	-	-	-	-
	m	-	-	-	-	-	-	-	-	-
	w	-	-	-	-	-	-	-	-	-
Kollegs	z	-	11,2	7,9	18,4	9,5	2,7	3,2	5,4	6,6
	m	-	20,7	-	-	15,6	-	-	4,1	9,4
	w	-	9,5	9,2	23,0	7,9	3,7	3,9	5,8	5,7
Berufliche Schulen	z	-	39,1	42,1	40,2	42,3	42,8	45,3	44,1	44,3
	m	-	28,2	31,7	28,1	32,7	35,5	45,4	42,5	46,2
	w	-	43,2	45,9	44,9	45,6	45,2	45,2	44,6	43,8
Teilzeit-Berufsschulen	z	-	11,3	11,2	9,8	10,1	8,2	9,1	10,2	9,1
	m	-	7,9	6,3	5,7	5,3	6,6	9,0	11,0	7,7
	w	-	12,9	13,7	12,1	12,3	8,8	9,2	10,0	9,5
Berufsvorbereitungsjahr	z	-	53,3	50,8	41,4	42,4	34,2	46,7	43,1	51,6
	m	-	49,0	49,0	33,3	38,8	37,9	46,1	34,1	67,1
	w	-	56,3	52,2	47,3	44,6	32,2	46,9	46,5	45,2
Berufsgrundbildungsjahr in vollzeitschulischer Form 4) ...	z	-	11,9	20,2	11,0	12,5	19,1	-	18,8	17,7
	m	-	0,6	17,5	7,2	14,7	14,0	-	63,6	53,3
	w	-	22,1	22,7	16,6	10,6	22,5	-	-	3,9
Berufsfachschulen	z	-	72,3	73,5	76,7	78,6	78,7	78,4	78,8	78,6
	m	-	67,2	68,0	69,3	76,3	74,7	78,7	83,2	83,6
	w	-	73,3	74,7	78,2	79,1	79,6	78,3	78,0	77,7
Fachgymnasien	z	-	2,2	4,9	5,2	3,5	6,4	14,5	18,1	21,3
	m	-	6,2	4,6	5,5	3,2	8,8	27,0	26,3	35,1
	w	-	0,7	5,0	5,0	3,6	5,8	12,2	16,5	18,5
Fachoberschulen	z	-	34,0	39,0	37,5	36,9	37,6	41,2	29,7	39,3
	m	-	32,4	35,3	40,0	38,4	40,0	56,4	41,9	56,2
	w	-	34,8	40,1	36,6	36,3	36,7	36,5	25,6	33,1
Fachschulen	z	-	50,9	58,1	62,0	68,7	63,1	68,5	65,3	65,0
	m	-	40,7	51,4	58,6	65,4	54,0	65,9	63,7	59,7
	w	-	57,9	63,0	63,6	69,8	66,1	69,2	65,8	66,8
Zusammen	z	-	9,5	11,5	14,3	10,4	12,0	13,7	13,9	14,8
	m	-	16,9	22,2	26,9	16,4	20,1	26,4	25,8	29,2
	w	-	8,7	10,4	12,9	9,6	10,8	12,0	12,3	12,9
Stundenweise		-	-	-	-	-	-	-	-	-
Allgemeinbildende Schulen	z	-	31,5	34,3	38,1	46,3	47,3	48,7	34,1	23,8
	m	-	26,8	34,3	34,0	42,3	45,8	48,0	38,0	25,4
	w	-	33,6	34,4	40,4	48,4	48,2	49,1	32,1	23,1
Grundschulen	z	-	22,8	21,9	29,6	30,9	34,3	33,9	20,4	15,9
	m	-	18,7	20,5	19,3	21,9	26,5	31,2	19,0	14,4
	w	-	23,8	22,3	32,5	33,5	36,7	34,7	20,7	16,2
Schularten mit mehreren Bildungsgängen	z	-	41,0	51,5	53,9	63,3	63,3	65,1	46,4	32,4
	m	-	30,3	48,0	49,3	57,2	63,5	63,5	51,8	32,2
	w	-	47,8	54,2	57,4	67,4	63,1	66,4	42,6	32,5
Gymnasien	z	-	33,4	33,0	30,7	41,3	41,8	45,0	33,9	26,0
	m	-	27,6	25,5	23,7	32,9	31,9	35,8	29,4	24,8
	w	-	38,5	39,2	37,0	49,3	52,2	53,8	38,3	26,9
Freie Waldorfschulen	z	-	100,0	100,0	100,0	100,0	100,0	100,0	100,0	100,0
	m	-	100,0	100,0	100,0	100,0	100,0	100,0	100,0	100,0
	w	-	100,0	100,0	100,0	100,0	100,0	100,0	100,0	100,0
Förderschulen	z	-	28,8	37,0	17,9	31,9	28,7	31,9	25,6	4,2
	m	-	19,6	41,6	33,9	50,8	39,0	37,5	39,7	4,7
	w	-	33,9	35,0	11,5	24,3	25,4	29,5	19,6	4,1
Abendrealschulen	z	-	-	-	-	-	-	-	-	-
	m	-	-	-	-	-	-	-	-	-
	w	-	-	-	-	-	-	-	-	-
Abendgymnasien	z	-	-	-	-	-	-	-	-	-
	m	-	-	-	-	-	-	-	-	-
	w	-	-	-	-	-	-	-	-	-
Kollegs	z	-	100,0	100,0	86,7	78,9	83,3	72,7	33,3	50,0
	m	-	100,0	-	81,8	42,9	70,0	57,1	33,3	50,0
	w	-	100,0	100,0	100,0	100,0	100,0	100,0	-	-
Berufliche Schulen	z	-	93,0	85,8	93,6	94,0	93,4	94,1	95,0	93,8
	m	-	93,0	87,8	92,3	93,6	93,3	94,2	95,2	93,5
	w	-	93,0	84,2	94,6	94,3	93,6	94,0	94,8	94,1
Teilzeit-Berufsschulen	z	-	60,8	69,5	69,7	82,0	78,0	71,8	66,0	79,1
	m	-	58,8	66,3	64,4	82,5	77,8	76,8	66,1	81,3
	w	-	62,5	72,0	77,3	81,3	78,3	67,4	65,8	76,8
Berufsvorbereitungsjahr	z	-	94,6	96,0	98,2	100,0	95,5	83,7	100,0	95,4
	m	-	92,6	100,0	97,4	100,0	91,9	94,2	100,0	100,0
	w	-	97,0	92,9	100,0	100,0	100,0	72,7	100,0	89,5

4.2 Wöchentlich erteilte Unterrichtsstunden nach Beschäftigungsumfang und Geschlecht der Lehrkräfte und nach Schularten *) 1992-2014
Anteile an öffentlichen und privaten Schulen zusammen in Prozent

Beschäftigungsumfang/Schulart/Geschlecht		1992	2007	2008	2009	2010	2011	2012	2013	2014	
Sachsen-Anhalt Vollzeit	Berufsgrundbildungsjahr in vollzeitschulischer Form 4) ...	z	-	58,4	56,8	69,0	78,9	67,3	85,4	72,7	38,1
		m	-	64,4	100,0	100,0	25,0	30,8	100,0	100,0	35,5
		w	-	50,0	47,2	57,8	81,9	78,6	80,6	45,5	45,5
	Berufsfachschulen	z	-	96,2	86,3	95,7	95,6	95,3	97,1	97,1	96,0
		m	-	97,0	89,2	95,0	95,7	96,5	97,6	97,9	96,4
		w	-	95,5	84,1	96,3	95,6	94,3	96,7	96,5	95,7
	Fachgymnasien	z	-	61,7	56,2	69,2	72,4	75,6	72,8	69,8	74,6
		m	-	51,5	49,6	62,8	65,1	63,9	69,4	68,7	72,1
		w	-	70,8	64,3	75,6	79,6	87,3	77,5	71,3	78,1
	Fachoberschulen	z	-	93,3	92,2	97,4	98,4	98,6	94,4	98,4	99,0
		m	-	92,5	95,2	96,5	99,8	99,2	99,7	99,2	99,2
		w	-	94,1	88,6	98,5	96,2	97,5	87,3	97,0	98,7
	Fachschulen	z	-	87,6	86,5	90,4	90,5	90,6	90,9	93,2	91,8
		m	-	85,4	84,2	89,1	89,0	87,5	89,0	92,5	90,8
		w	-	89,6	88,7	91,7	91,8	93,3	92,6	93,8	92,9
	Zusammen	z	-	77,0	72,2	78,3	80,4	80,1	80,0	74,3	60,3
		m	-	80,1	76,5	79,0	81,5	81,9	81,6	79,2	67,5
		w	-	74,7	69,2	77,8	79,6	78,7	78,8	70,7	55,8
Sachsen-Anhalt											
Vollzeit											
	z	-	-	-	-	-	-	-	-	-	
	m	-	-	-	-	-	-	-	-	-	
	w	-	-	-	-	-	-	-	-	-	
<i>Allgemeinbildende Schulen</i>	z	0,5	3,8	4,0	4,0	4,9	5,2	5,6	5,9	6,1	
	m	0,8	6,4	6,8	6,3	8,4	7,9	8,2	8,6	7,9	
	w	0,4	3,2	3,4	3,5	4,2	4,7	5,0	5,2	5,7	
Grundschulen	z	-	3,4	3,0	3,9	4,1	4,5	4,7	4,7	5,5	
	m	-	5,2	3,4	4,2	4,4	4,2	6,7	6,3	6,7	
	w	-	3,3	3,0	3,9	4,1	4,5	4,5	4,6	5,4	
Schulartunabhängige Orientierungsstufe	z	-	-	-	-	-	-	-	-	-	
	m	-	-	-	-	-	-	-	-	-	
	w	-	-	-	-	-	-	-	-	-	
Schularten mit mehreren Bildungsgängen	z	-	0,9	1,1	1,4	1,9	2,6	2,6	2,8	3,4	
	m	-	1,3	1,6	1,9	2,9	2,6	2,2	2,7	3,6	
	w	-	0,9	1,0	1,3	1,6	2,6	2,8	2,9	3,3	
Realschulen	z	-	-	-	-	-	-	-	-	-	
	m	-	-	-	-	-	-	-	-	-	
	w	-	-	-	-	-	-	-	-	-	
Gymnasien	z	2,4	6,4	8,2	7,8	9,0	8,5	8,8	8,4	5,9	
	m	2,8	9,9	12,9	11,8	13,7	12,6	12,0	11,4	8,1	
	w	2,2	5,1	6,4	6,3	7,1	6,7	7,4	7,1	5,0	
Integrierte Gesamtschulen	z	-	1,8	2,1	4,6	10,6	14,4	19,5	25,0	27,9	
	m	-	4,2	-	0,6	5,1	11,3	19,5	28,2	29,3	
	w	-	1,1	2,6	5,6	12,3	15,3	19,5	24,0	27,5	
Freie Waldorfschulen	z	-	100,0	100,0	100,0	100,0	100,0	100,0	100,0	100,0	
	m	-	100,0	100,0	100,0	100,0	100,0	100,0	100,0	100,0	
	w	-	100,0	100,0	100,0	100,0	100,0	100,0	100,0	100,0	
Förderschulen	z	-	3,8	3,4	1,4	4,5	4,3	4,5	4,8	6,0	
	m	-	7,3	4,2	2,1	8,9	8,2	8,3	8,5	8,1	
	w	-	3,2	3,3	1,3	3,6	3,5	3,7	4,0	5,6	
Abendgymnasien	z	-	-	-	-	-	-	-	-	-	
	m	-	-	-	-	-	-	-	-	-	
	w	-	-	-	-	-	-	-	-	-	
Kollegs	z	-	-	-	-	-	-	-	-	-	
	m	-	-	-	-	-	-	-	-	-	
	w	-	-	-	-	-	-	-	-	-	
<i>Berufliche Schulen</i>	z	-	10,6	12,0	13,5	10,6	12,5	13,3	14,1	11,5	
	m	-	6,4	6,1	6,9	5,8	6,7	7,5	8,1	7,6	
	w	-	13,4	15,6	17,4	13,7	16,1	16,9	17,5	13,8	
Teilzeit-Berufsschulen	z	-	0,1	0,2	0,4	0,2	0,3	0,3	0,4	0,3	
	m	-	-	0,1	0,2	0,1	0,1	0,2	0,2	0,2	
	w	-	0,2	0,2	0,5	0,3	0,4	0,5	0,6	0,5	
Berufsfachschulen	z	-	32,3	35,1	38,2	31,2	35,6	36,6	36,6	31,8	
	m	-	29,6	28,4	33,2	29,9	33,0	34,5	36,8	34,9	
	w	-	33,3	37,2	39,6	31,6	36,3	37,2	36,6	30,8	
Fachoberschulen	z	-	4,3	5,6	5,5	3,6	6,3	7,7	8,1	6,6	
	m	-	2,3	2,5	2,6	1,9	3,1	4,2	4,7	4,7	
	w	-	5,8	8,0	7,6	4,7	8,4	10,0	10,1	7,6	
Fachschulen	z	-	30,8	34,9	35,8	32,4	32,6	40,1	42,0	35,2	
	m	-	19,7	22,2	22,3	21,5	20,4	28,7	31,2	28,0	
	w	-	36,9	40,3	41,9	37,6	38,4	45,0	46,3	38,5	
Zusammen	z	0,4	4,9	5,3	5,3	5,8	6,2	6,7	7,0	6,8	
	m	0,7	6,4	6,6	6,5	7,7	7,6	8,0	8,5	7,8	
	w	0,4	4,5	4,9	5,0	5,3	5,9	6,3	6,6	6,5	
Teilzeit											
	z	-	-	-	-	-	-	-	-	-	
	m	-	-	-	-	-	-	-	-	-	
	w	-	-	-	-	-	-	-	-	-	
<i>Allgemeinbildende Schulen</i>	z	0,9	9,6	8,5	13,4	10,4	12,5	14,3	17,7	20,3	
	m	5,5	11,3	9,7	17,3	11,3	16,6	20,9	32,0	45,0	
	w	0,6	9,3	8,3	12,9	10,3	12,0	13,6	16,2	17,4	
Grundschulen	z	-	15,7	12,8	17,4	11,3	12,8	13,3	15,2	22,2	
	m	-	15,7	13,4	13,6	8,4	11,1	8,2	15,5	57,0	
	w	-	15,7	12,7	17,6	11,4	12,9	13,5	15,2	19,8	
Schulartunabhängige Orientierungsstufe	z	-	-	-	-	-	-	-	-	-	
	m	-	-	-	-	-	-	-	-	-	
	w	-	-	-	-	-	-	-	-	-	

4.2 Wöchentlich erteilte Unterrichtsstunden nach Beschäftigungsumfang und Geschlecht der Lehrkräfte und nach Schularten *) 1992-2014
Anteile an öffentlichen und privaten Schulen zusammen in Prozent

Beschäftigungsumfang/Schulart/Geschlecht		1992	2007	2008	2009	2010	2011	2012	2013	2014
Schularten mit mehreren Bildungsgängen	z	-	2,0	3,3	5,6	5,4	4,6	8,7	12,5	11,2
	m	-	3,2	5,0	10,1	5,6	7,7	16,8	25,4	22,5
	w	-	1,7	2,9	4,9	5,3	4,1	7,5	10,9	10,0
Realschulen	z	-	-	-	-	-	-	-	-	-
	m	-	-	-	-	-	-	-	-	-
	w	-	-	-	-	-	-	-	-	-
Gymnasien	z	18,0	13,8	11,1	17,8	14,6	18,1	18,5	22,2	18,8
	m	49,3	19,2	12,2	23,7	15,0	20,5	23,6	34,6	36,9
	w	12,9	12,4	10,8	16,4	14,5	17,7	17,5	19,8	15,1
Integrierte Gesamtschulen	z	-	10,5	12,9	32,8	24,5	43,9	57,2	62,0	65,0
	m	-	17,0	14,6	42,0	40,4	81,1	85,2	94,4	93,0
	w	-	8,7	12,3	31,2	21,0	37,2	53,2	56,6	58,5
Freie Waldorfschulen	z	-	100,0	100,0	100,0	100,0	100,0	100,0	100,0	100,0
	m	-	100,0	100,0	100,0	100,0	100,0	100,0	100,0	100,0
	w	-	100,0	100,0	100,0	100,0	100,0	100,0	100,0	100,0
Förderschulen	z	-	-	0,2	0,3	1,0	2,4	4,2	4,8	3,2
	m	-	-	-	-	-	2,7	9,3	8,1	19,3
	w	-	-	0,3	0,3	1,1	2,4	3,6	4,5	1,8
Kollegs	z	-	-	-	-	-	-	-	-	-
	m	-	-	-	-	-	-	-	-	-
	w	-	-	-	-	-	-	-	-	-
Berufliche Schulen	z	-	34,3	27,1	25,7	31,6	28,4	36,7	40,9	47,0
	m	-	21,2	21,5	22,7	25,4	26,1	44,7	50,4	52,2
	w	-	41,0	30,4	27,3	34,0	29,3	34,6	38,1	45,7
Teilzeit-Berufsschulen	z	-	0,7	0,5	0,8	0,8	0,7	1,6	2,2	2,6
	m	-	-	0,3	0,6	0,6	0,7	2,6	3,8	3,1
	w	-	1,2	0,6	0,9	0,9	0,7	1,4	1,8	2,5
Berufsfachschulen	z	-	67,9	61,2	60,0	64,7	62,1	67,5	70,4	74,6
	m	-	67,0	70,1	69,2	69,3	69,6	91,3	86,4	85,0
	w	-	68,1	58,1	56,8	63,4	59,9	61,9	65,5	72,0
Fachoberschulen	z	-	16,3	13,2	11,1	13,5	14,5	21,0	27,5	43,6
	m	-	15,3	17,6	11,1	10,3	11,3	35,6	36,1	61,5
	w	-	16,6	12,0	11,2	14,8	16,0	18,4	25,0	40,2
Fachschulen	z	-	72,3	67,6	62,3	70,6	70,4	74,3	80,1	76,0
	m	-	76,2	70,8	66,5	59,1	66,7	83,1	89,7	78,2
	w	-	71,3	66,3	60,7	74,9	71,9	71,7	76,8	75,3
Zusammen		z	0,9	13,5	11,4	16,0	12,9	14,5	16,0	19,8
		m	5,2	14,2	13,5	19,6	14,7	19,2	24,5	35,7
		w	0,6	13,4	10,9	15,3	12,7	13,8	17,9	20,3
Stundenweise										
Allgemeinbildende Schulen	z	-	29,2	28,4	32,2	25,9	27,7	33,5	33,9	51,5
	m	-	44,7	31,9	36,5	27,7	33,2	34,8	35,5	64,3
	w	-	25,5	27,3	30,8	25,2	25,6	33,1	33,4	47,1
Grundschulen	z	-	19,0	19,4	26,1	14,5	20,6	33,2	29,3	52,6
	m	-	23,8	24,4	22,8	14,9	24,7	27,7	35,0	80,9
	w	-	18,4	18,4	26,6	14,5	20,0	33,8	28,5	48,1
Schulartunabhängige Orientierungsstufe	z	-	-	-	-	-	-	-	-	-
	m	-	-	-	-	-	-	-	-	-
	w	-	-	-	-	-	-	-	-	-
Schularten mit mehreren Bildungsgängen	z	-	39,2	37,0	38,5	41,4	43,0	36,0	40,2	54,8
	m	-	44,8	52,4	48,4	60,0	52,9	49,4	45,5	72,8
	w	-	37,9	32,0	31,2	34,3	38,1	29,1	38,1	46,7
Realschulen	z	-	-	-	-	-	-	-	-	-
	m	-	-	-	-	-	-	-	-	-
	w	-	-	-	-	-	-	-	-	-
Gymnasien	z	-	40,7	39,4	37,6	32,6	21,9	26,4	27,2	38,3
	m	-	49,1	34,9	35,3	27,0	21,4	27,2	26,0	45,4
	w	-	36,9	41,5	38,8	36,0	22,3	25,9	27,9	34,8
Integrierte Gesamtschulen	z	-	54,8	44,1	54,4	51,9	72,8	91,1	90,6	87,0
	m	-	100,0	64,3	100,0	46,7	77,0	79,6	83,7	97,9
	w	-	45,1	37,8	47,2	53,3	70,0	94,1	92,1	83,9
Freie Waldorfschulen	z	-	100,0	100,0	100,0	100,0	100,0	100,0	100,0	100,0
	m	-	100,0	100,0	100,0	100,0	100,0	100,0	100,0	100,0
	w	-	100,0	100,0	100,0	100,0	100,0	100,0	100,0	100,0
Förderschulen	z	-	8,5	4,3	-	-	2,5	2,7	4,0	20,1
	m	-	19,5	6,8	-	-	3,0	-	10,3	37,8
	w	-	6,9	3,5	-	-	2,3	3,9	1,8	9,9
Kollegs	z	-	-	-	-	-	-	-	-	-
	m	-	-	-	-	-	-	-	-	-
	w	-	-	-	-	-	-	-	-	-
Berufliche Schulen	z	-	90,1	87,9	87,8	90,0	84,5	86,0	85,9	84,4
	m	-	93,7	88,9	91,1	93,3	90,7	90,0	86,5	85,4
	w	-	87,0	87,1	85,4	87,4	80,5	83,4	85,4	83,6
Teilzeit-Berufsschulen	z	-	9,4	7,0	16,9	13,2	7,8	11,5	13,2	15,0
	m	-	10,0	7,4	21,0	14,1	12,2	16,7	14,3	12,1
	w	-	9,1	6,8	14,8	12,5	6,2	9,3	12,5	18,2
Berufsfachschulen	z	-	97,4	97,7	97,0	96,6	94,4	96,4	97,0	93,1
	m	-	98,5	98,6	97,9	98,9	96,7	98,0	98,9	96,5
	w	-	96,4	97,0	96,3	94,8	92,9	95,3	95,6	90,8
Fachoberschulen	z	-	76,6	76,5	62,9	57,1	74,7	62,4	64,7	63,7
	m	-	83,3	68,4	68,0	82,8	89,3	75,7	62,2	73,2
	w	-	71,4	83,9	59,5	45,2	66,7	55,6	66,7	58,3

**4.2 Wöchentlich erteilte Unterrichtsstunden nach Beschäftigungsumfang
und Geschlecht der Lehrkräfte und nach Schularten *) 1992-2014**
Anteile an öffentlichen und privaten Schulen zusammen in Prozent

Beschäftigungsumfang/Schulart/Geschlecht		1992	2007	2008	2009	2010	2011	2012	2013	2014
Fachschohlen	z	-	97,9	96,9	92,1	95,3	94,6	98,8	97,1	96,6
	m	-	98,0	98,1	93,0	95,9	97,8	98,5	98,7	99,2
	w	-	97,8	95,9	91,5	94,8	92,4	99,0	96,0	94,8
	z	-	66,0	61,8	65,0	56,8	49,9	53,4	53,4	62,7
	m	-	83,0	71,4	75,6	67,6	60,4	61,3	60,8	73,9
Zusammen	w	-	56,7	56,8	59,4	50,9	44,9	49,9	50,0	57,6
Schleswig-Holstein		-	-	-	-	-	-	-	-	-
Vollzeit		-	-	-	-	-	-	-	-	-
Allgemeinbildende Schulen		z	6,3	5,7	5,5	5,6	5,7	6,3	6,2	6,4
		m	5,7	6,3	5,9	6,1	6,2	7,0	6,9	7,3
		w	7,1	5,1	5,2	5,1	5,2	5,9	5,7	5,7
Schulkindergärten		z	-	-	-	-	-	-	-	-
		m	-	-	-	-	-	-	-	-
		w	-	-	-	-	-	-	-	-
Grundschulen		z	6,1	4,4	4,5	4,3	4,4	4,2	5,8	5,7
		m	5,6	8,8	8,9	8,5	8,0	10,6	10,6	10,7
		w	6,3	3,3	3,4	3,2	3,5	4,7	4,6	4,6
Hauptschulen		z	6,4	5,4	1,0	0,4	-	-	-	-
		m	6,3	5,0	1,0	0,1	-	-	-	-
		w	6,7	5,8	1,0	0,5	-	-	-	-
Schularten mit mehreren Bildungsgängen		z	-	-	0,9	2,8	1,7	2,8	1,9	1,3
		m	-	-	-	3,0	1,6	2,7	1,8	1,7
		w	-	-	1,7	2,6	1,7	2,8	1,6	1,5
Realschulen		z	2,7	2,6	1,4	1,4	1,4	0,0	0,6	-
		m	2,1	2,2	0,9	1,1	1,2	0,1	0,4	-
		w	3,8	3,0	2,0	1,7	1,5	-	0,8	-
Gymnasien		z	2,8	3,0	2,5	2,1	2,5	2,7	2,9	3,2
		m	2,4	2,9	2,5	2,0	2,8	2,9	3,1	3,4
		w	4,8	3,1	2,5	2,2	1,9	2,4	2,7	2,8
Integrierte Gesamtschulen		z	4,0	2,9	11,3	10,3	6,9	6,6	6,3	5,0
		m	2,9	2,5	7,9	8,7	5,1	5,1	5,6	4,5
		w	6,2	3,4	14,8	11,8	8,4	7,8	6,9	5,4
Freie Waldorfschulen		z	100,0	100,0	100,0	100,0	100,0	100,0	100,0	100,0
		m	100,0	100,0	100,0	100,0	100,0	100,0	100,0	100,0
		w	100,0	100,0	100,0	100,0	100,0	100,0	100,0	100,0
Förderschulen		z	9,1	8,0	8,8	8,8	9,7	10,0	9,4	9,8
		m	9,1	10,4	10,5	11,6	12,3	12,5	13,0	12,8
		w	9,0	6,9	7,9	7,3	8,7	7,6	8,3	8,2
Berufliche Schulen		z	3,3	2,4	2,5	2,4	2,4	2,5	2,5	2,1
		m	3,2	2,4	2,5	2,6	2,6	2,7	2,6	2,2
		w	3,7	2,6	2,5	2,1	2,0	2,2	2,1	1,9
Berufsgrundbildungsjahr in vollzeitschulischer Form 4) ...		z	-	-	-	-	-	-	-	2,4
		m	-	-	-	-	-	-	-	2,6
		w	-	-	-	-	-	-	-	-
Berufsfachschulen		z	5,5	6,1	6,2	5,6	5,7	5,9	5,5	4,2
		m	4,6	6,6	6,7	6,7	6,9	7,0	6,4	4,5
		w	7,2	5,3	5,3	3,6	3,6	4,3	4,1	3,8
Berufsoberschulen/Technische Oberschulen		z	-	3,5	4,2	3,6	2,9	2,1	2,8	3,1
		m	-	5,1	6,4	5,2	4,3	3,1	4,3	4,7
Fachgymnasien		z	1,1	2,0	1,8	1,7	1,7	1,5	1,6	1,4
		m	1,4	2,1	1,9	1,8	1,9	1,5	1,6	1,6
		w	-	1,9	1,6	1,5	1,3	1,6	1,6	1,1
Fachoberschulen		z	1,2	1,5	0,9	0,9	0,5	-	1,3	-
		m	0,8	1,9	1,2	1,1	0,6	-	1,8	-
		w	3,2	-	-	-	-	-	-	-
Fachschohlen		z	18,8	9,7	11,0	13,1	12,7	13,7	14,1	12,5
		m	20,7	10,2	12,0	14,3	13,7	15,6	16,2	15,6
		w	13,1	8,5	8,8	10,8	10,4	9,6	10,0	7,6
Fachakademien/Berufsakademien 32)		z	100,0	-	-	-	-	-	-	-
		m	100,0	-	-	-	-	-	-	-
		w	100,0	-	-	-	-	-	-	-
Zusammen		z	5,8	5,1	5,0	5,0	5,0	5,1	5,6	5,4
		m	5,1	5,3	5,0	5,2	5,2	5,3	5,8	5,8
		w	6,8	4,9	5,0	4,8	4,9	5,0	5,5	5,3
Teilzeit		-	-	-	-	-	-	-	-	-
Allgemeinbildende Schulen		z	2,5	4,0	4,6	5,0	5,0	5,3	4,6	5,1
		m	3,7	9,0	10,8	11,9	11,3	12,2	11,4	12,4
		w	2,4	3,3	3,7	4,0	4,0	4,3	3,6	4,0
Vorklassen		z	39,8	-	-	-	-	-	-	-
		m	81,8	-	-	-	-	-	-	-
		w	38,5	-	-	-	-	-	-	-
Schulkindergärten		z	-	-	-	-	-	-	-	-
		m	-	-	-	-	-	-	-	-
		w	-	-	-	-	-	-	-	-
Grundschulen		z	0,6	1,6	1,8	2,0	2,1	2,2	1,8	2,5
		m	0,6	9,2	10,6	11,0	12,1	10,4	12,4	18,4
		w	0,6	1,3	1,5	1,6	1,6	1,9	1,4	1,7
Hauptschulen		z	0,6	3,8	1,5	1,3	-	-	-	-
		m	0,7	8,5	1,2	2,4	-	-	-	-
		w	0,6	3,0	1,6	1,1	-	-	-	-
Schularten mit mehreren Bildungsgängen		z	-	-	1,3	5,8	1,6	3,7	2,0	4,1
		m	-	-	-	7,0	1,4	9,4	3,4	5,3
		w	-	-	1,6	5,7	1,6	2,8	1,7	3,9

4.2 Wöchentlich erteilte Unterrichtsstunden nach Beschäftigungsumfang und Geschlecht der Lehrkräfte und nach Schularten *) 1992-2014
Anteile an öffentlichen und privaten Schulen zusammen in Prozent

Beschäftigungsumfang/Schulart/Geschlecht		1992	2007	2008	2009	2010	2011	2012	2013	2014
Realschulen	z	0,8	2,6	3,3	2,6	3,4	1,1	1,2	0,8	6,8
	m	1,4	4,1	7,3	6,6	8,7	3,2	1,5	3,2	30,9
	w	0,7	2,4	2,6	1,9	2,5	0,7	1,1	0,4	2,7
Gymnasien	z	1,1	1,9	2,7	3,4	2,4	2,7	2,7	3,0	2,3
	m	1,0	3,8	5,2	5,4	4,0	5,2	5,5	5,3	3,9
	w	1,2	1,3	1,8	2,7	1,9	1,9	1,7	2,2	1,8
Integrierte Gesamtschulen	z	3,9	1,2	6,9	8,0	6,8	7,4	4,0	4,1	3,6
	m	1,8	2,6	11,2	17,2	11,5	14,5	10,3	9,2	6,7
	w	4,7	0,9	5,9	6,0	5,8	6,0	2,8	3,1	3,0
Freie Waldorfschulen	z	100,0	100,0	100,0	100,0	100,0	100,0	100,0	100,0	100,0
	m	100,0	100,0	100,0	100,0	100,0	100,0	100,0	100,0	100,0
	w	100,0	100,0	100,0	100,0	100,0	100,0	100,0	100,0	100,0
Förderschulen	z	1,7	6,5	6,4	5,8	6,0	5,5	5,0	5,4	5,7
	m	4,9	24,0	22,2	17,6	19,9	16,0	15,8	15,7	20,5
	w	1,3	4,8	4,7	4,5	4,4	4,1	3,8	4,4	4,4
Berufliche Schulen	z	9,7	4,1	5,1	5,6	6,2	5,9	6,2	6,7	6,7
	m	19,8	8,1	9,6	12,8	13,8	12,2	12,4	14,6	15,8
	w	6,9	3,1	3,7	3,6	3,9	4,1	4,5	4,5	4,6
Berufsgrundbildungsjahr in vollzeitschulischer Form 4) ...	z	-	-	-	-	-	-	-	-	-
	m	-	-	-	-	-	-	-	-	-
	w	-	-	-	-	-	-	-	-	-
Berufsfachschulen	z	19,7	7,3	8,5	8,5	8,0	9,1	10,2	10,4	9,6
	m	46,2	18,1	20,3	22,8	18,9	22,8	21,2	24,3	24,7
	w	14,1	4,9	5,9	5,4	5,5	6,3	7,8	7,3	7,2
Berufsoberschulen/Technische Oberschulen	z	-	3,6	5,1	0,9	4,9	5,4	4,8	12,4	9,4
	m	-	-	-	-	8,0	17,5	13,9	30,2	47,8
	w	-	4,2	5,8	1,0	4,5	2,5	2,4	7,3	-
Fachgymnasien	z	5,2	1,1	1,3	1,2	1,9	1,5	1,9	2,8	3,9
	m	7,9	4,4	3,8	3,6	4,8	3,9	3,9	6,7	10,9
	w	4,5	0,4	0,7	0,7	1,2	0,9	1,5	2,1	2,6
Fachoberschulen	z	7,7	2,7	1,0	-	5,1	-	4,7	-	1,8
	m	31,6	5,9	3,3	-	10,6	-	9,9	-	-
	w	-	1,5	-	-	2,8	-	2,5	-	2,4
Fachschulen	z	23,2	18,8	25,2	28,4	30,7	28,6	26,3	28,2	29,5
	m	43,0	26,5	39,5	45,8	47,0	45,3	44,6	46,7	51,6
	w	16,3	16,4	19,9	20,4	20,3	21,2	18,0	19,7	20,8
Fachakademien/Berufsakademien 32)	z	100,0	-	-	-	-	-	-	-	-
	m	100,0	-	-	-	-	-	-	-	-
	w	-	-	-	-	-	-	-	-	-
Zusammen	z	3,0	4,0	4,6	5,1	5,1	5,4	4,8	5,3	5,3
	m	5,3	8,8	10,6	12,0	11,7	12,2	11,6	12,8	12,9
	w	2,6	3,3	3,7	4,0	4,0	4,2	3,7	4,1	4,2
Stundenweise		-	-	-	-	-	-	-	-	-
Allgemeinbildende Schulen	z	6,5	2,0	2,3	2,2	1,6	1,7	3,0	3,4	1,4
	m	9,5	3,9	3,2	3,3	2,6	2,6	3,8	6,0	2,0
	w	5,3	1,4	2,1	1,9	1,2	1,3	2,6	2,3	1,2
Grundschulen	z	1,1	0,9	0,3	0,4	0,2	0,5	3,1	1,6	0,8
	m	-	4,9	-	-	-	-	4,3	3,3	-
	w	1,2	0,5	0,3	0,4	0,2	0,6	2,9	1,4	1,0
Hauptschulen	z	0,3	0,7	0,5	-	-	-	-	-	-
	m	-	1,0	1,3	-	-	-	-	-	-
	w	0,5	0,6	0,4	-	-	-	-	-	-
Schularten mit mehreren Bildungsgängen	z	-	-	-	0,2	0,1	1,0	0,4	0,5	1,1
	m	-	-	-	-	-	1,4	-	-	-
	w	-	-	-	0,3	0,2	0,8	0,6	0,7	1,7
Realschulen	z	1,4	0,9	1,4	0,6	0,4	0,1	-	-	-
	m	0,7	2,9	1,5	1,4	-	-	-	-	-
	w	1,6	0,2	1,4	0,2	0,7	0,2	-	-	-
Gymnasien	z	5,2	1,9	2,1	1,7	1,6	1,4	1,9	2,4	0,8
	m	6,4	2,9	2,7	1,4	3,3	2,3	3,9	4,8	1,3
	w	4,0	1,4	1,9	1,8	0,9	0,9	0,9	0,9	0,5
Integrierte Gesamtschulen	z	14,0	-	3,1	1,7	1,2	1,3	3,4	4,5	1,0
	m	28,6	-	0,9	0,9	1,0	2,0	3,7	8,7	1,0
	w	-	-	3,7	2,0	1,2	1,0	3,3	2,4	1,0
Freie Waldorfschulen	z	100,0	100,0	100,0	100,0	100,0	100,0	100,0	100,0	100,0
	m	100,0	100,0	100,0	100,0	100,0	100,0	100,0	100,0	100,0
	w	100,0	100,0	100,0	100,0	100,0	100,0	100,0	100,0	100,0
Förderschulen	z	7,1	0,9	0,3	0,9	0,7	0,3	1,2	3,2	1,2
	m	22,5	1,0	1,8	3,0	2,8	1,3	1,5	-	-
	w	2,7	0,9	-	0,5	-	-	1,1	3,8	1,4
Berufliche Schulen	z	32,4	20,1	17,4	14,9	12,8	11,9	12,7	16,0	12,1
	m	32,5	20,8	18,6	15,8	12,1	10,6	9,7	13,6	10,5
	w	32,1	19,4	16,0	14,0	13,6	13,3	15,9	18,8	13,7
Berufsgrundbildungsjahr in vollzeitschulischer Form 4) ...	z	-	-	-	-	-	-	-	-	4,9
	m	-	-	-	-	-	-	-	-	13,3
	w	-	-	-	-	-	-	-	-	-
Berufsfachschulen	z	46,4	26,5	23,6	23,3	21,3	19,1	15,5	19,8	16,7
	m	47,4	28,9	23,4	23,6	18,3	16,9	13,1	19,5	15,4
	w	45,5	24,5	23,7	23,1	24,0	21,1	17,5	20,0	17,6
Berufsoberschulen/Technische Oberschulen	z	-	-	-	-	-	15,8	-	3,8	16,9
	m	-	-	-	-	-	20,0	-	5,6	-
	w	-	-	-	-	-	14,3	-	-	31,3
Fachgymnasien	z	8,0	3,9	6,0	4,1	4,7	4,7	7,0	12,7	8,7
	m	7,2	3,4	3,0	2,1	2,6	1,4	6,5	12,2	9,8
	w	9,5	4,6	9,1	5,9	6,4	7,1	7,5	13,4	7,7

4.2 Wöchentlich erteilte Unterrichtsstunden nach Beschäftigungsumfang und Geschlecht der Lehrkräfte und nach Schularten *) 1992-2014
Anteile an öffentlichen und privaten Schulen zusammen in Prozent

Beschäftigungsumfang/Schulart/Geschlecht		1992	2007	2008	2009	2010	2011	2012	2013	2014
Fachhochschulen	z	31,7	8,2	-	-	-	-	-	-	-
	m	31,4	3,0	-	-	-	-	-	-	-
	w	32,0	20,0	-	-	-	-	-	-	-
	z	76,0	73,0	72,1	65,0	57,4	44,7	45,7	51,8	42,1
	m	78,0	81,5	77,6	71,3	61,8	48,8	41,4	46,9	47,0
	w	71,4	63,4	62,3	55,3	52,2	40,7	48,9	56,3	38,9
	z	100,0	-	-	-	-	-	-	-	-
	m	100,0	-	-	-	-	-	-	-	-
	w	100,0	-	-	-	-	-	-	-	-
Zusammen	z	15,8	5,7	5,3	4,9	3,9	3,9	5,2	6,1	3,9
	m	22,6	10,1	8,9	8,0	5,6	5,3	5,8	8,5	4,9
	w	10,9	3,9	3,9	3,6	3,0	3,3	4,8	4,8	3,4
Thüringen		-	-	-	-	-	-	-	-	-
Vollzeit		-	-	-	-	-	-	-	-	-
<i>Allgemeinbildende Schulen</i>	z	0,6	15,7	7,6	8,8	8,1	7,7	8,0	7,3	7,5
	m	0,7	15,5	9,8	11,0	10,9	10,1	11,0	9,2	10,1
	w	0,6	15,8	6,9	8,2	7,4	7,1	7,2	6,8	6,8
Grundschulen	z	-	7,3	3,2	4,4	4,0	4,3	4,2	4,3	4,0
	m	-	5,0	2,3	1,6	3,1	4,2	2,6	4,1	6,0
	w	-	7,6	3,3	4,7	4,1	4,3	4,4	4,3	3,9
Schularten mit mehreren Bildungsgängen	z	-	8,4	2,8	2,7	3,1	2,9	2,4	2,3	2,0
	m	-	6,9	3,9	3,5	4,2	3,2	3,4	3,0	3,0
	w	-	9,5	2,4	2,4	2,7	2,8	2,1	2,1	1,7
Gymnasien	z	0,6	13,2	4,2	6,1	5,9	6,1	6,5	5,1	5,1
	m	0,6	14,9	7,1	9,0	8,7	8,5	9,6	7,8	7,7
	w	0,6	11,4	2,7	4,5	4,4	4,8	4,7	3,7	3,7
Integrierte Gesamtschulen	z	-	24,0	15,2	16,4	14,6	14,1	19,6	17,5	17,9
	m	-	16,4	22,1	24,0	26,0	21,7	30,4	18,9	17,5
	w	-	26,6	13,1	14,2	11,5	12,1	16,8	17,1	18,0
Freie Waldorfschulen	z	100,0	100,0	100,0	100,0	100,0	100,0	100,0	100,0	100,0
	m	100,0	100,0	100,0	100,0	100,0	100,0	100,0	100,0	100,0
	w	100,0	100,0	100,0	100,0	100,0	100,0	100,0	100,0	100,0
Förderschulen	z	3,9	34,0	26,2	29,8	31,5	24,8	24,8	24,6	26,3
	m	3,9	33,9	27,7	34,8	33,7	27,6	27,7	25,5	32,0
	w	3,9	34,0	25,9	28,7	31,1	24,3	24,2	24,4	25,3
<i>Berufliche Schulen</i>	z	1,9	19,2	17,6	19,6	20,4	21,3	21,1	15,9	15,9
	m	1,7	16,3	15,9	17,6	18,2	18,1	18,5	12,9	14,1
	w	2,2	21,5	19,0	21,1	22,0	23,6	22,9	18,1	17,2
Teilzeit-Berufsschulen 2)	z	0,6	4,1	3,7	5,1	5,5	5,4	5,6	3,9	3,9
	m	0,6	3,6	3,5	4,9	5,4	4,9	4,2	3,1	3,4
	w	0,5	4,6	4,0	5,3	5,6	5,8	6,7	4,5	4,3
Berufsvorbereitungsjahr	z	1,6	17,8	16,7	20,1	14,1	15,1	13,6	7,3	5,0
	m	1,7	15,9	17,7	19,6	12,5	13,7	9,3	6,8	2,9
	w	1,5	20,2	15,5	20,6	15,7	16,5	17,4	7,9	6,7
Berufsgrundbildungsjahr in vollzeitschulischer Form 4) ...	z	-	-	-	-	-	-	-	-	-
	m	-	-	-	-	-	-	-	-	-
	w	-	-	-	-	-	-	-	-	-
Berufsfachschulen	z	3,7	36,4	35,3	37,5	37,8	41,4	43,5	32,1	30,7
	m	6,6	33,2	35,3	36,4	36,3	40,3	45,3	30,1	30,4
	w	2,5	38,2	35,3	38,0	38,5	41,8	42,8	33,0	30,8
Fachhochschulen	z	1,3	6,0	4,6	5,1	5,9	7,9	9,9	8,3	9,5
	m	-	7,8	6,7	5,2	7,9	8,4	13,5	9,8	11,1
	w	2,5	4,4	3,1	4,9	4,7	7,6	7,7	7,3	8,4
Fachschulen	z	6,9	42,1	44,1	43,7	48,5	47,3	45,1	37,0	41,2
	m	6,4	39,9	39,4	42,4	46,8	43,2	44,0	33,5	41,6
	w	7,3	44,3	48,5	44,8	50,0	50,6	45,9	39,5	41,0
Zusammen	z	0,8	17,3	10,1	11,3	10,5	9,8	9,9	8,7	8,8
	m	0,9	16,0	12,2	13,4	13,3	12,3	12,9	10,3	11,2
	w	0,7	18,1	9,3	10,5	9,6	9,1	9,0	8,2	8,1
Teilzeit		-	-	-	-	-	-	-	-	-
<i>Allgemeinbildende Schulen</i>	z	0,8	3,6	5,7	5,8	7,9	9,0	9,7	13,6	16,2
	m	0,3	5,2	8,9	9,9	11,9	13,5	13,6	27,2	31,8
	w	0,8	3,3	5,3	5,3	7,3	8,3	9,1	12,0	14,3
Grundschulen	z	-	2,2	4,6	4,6	8,8	9,8	10,9	12,0	12,6
	m	-	3,7	10,2	11,6	18,4	7,9	34,5	47,6	23,5
	w	-	2,1	4,4	4,3	8,5	9,8	10,3	11,3	12,4
Schularten mit mehreren Bildungsgängen	z	-	1,3	2,5	3,0	3,7	3,9	3,9	5,7	7,1
	m	-	1,7	4,2	6,4	7,0	8,9	6,7	14,0	16,9
	w	-	1,2	2,2	2,5	3,2	3,2	3,5	4,6	5,9
Gymnasien	z	7,0	3,3	6,6	7,1	8,4	8,5	8,4	13,8	15,6
	m	7,6	3,2	7,1	8,9	12,3	13,5	10,7	22,6	26,2
	w	7,0	3,3	6,5	6,7	7,5	7,3	7,8	12,2	13,5
Integrierte Gesamtschulen	z	-	4,8	5,7	4,4	7,7	16,0	25,6	31,6	37,6
	m	-	11,7	7,5	6,2	6,1	14,7	25,0	47,2	63,0
	w	-	3,2	5,2	4,0	8,2	16,3	25,8	28,9	32,3
Freie Waldorfschulen	z	100,0	100,0	100,0	100,0	100,0	100,0	100,0	100,0	100,0
	m	-	100,0	100,0	100,0	100,0	100,0	100,0	100,0	100,0
	w	100,0	100,0	100,0	100,0	100,0	100,0	100,0	100,0	100,0
Förderschulen	z	8,5	10,8	13,8	14,7	16,9	30,3	33,1	37,6	37,6
	m	10,5	13,2	23,2	18,3	20,4	37,3	48,8	65,1	51,5
	w	8,5	10,5	12,4	14,2	16,3	29,4	30,8	34,2	36,2

4.2 Wöchentlich erteilte Unterrichtsstunden nach Beschäftigungsumfang und Geschlecht der Lehrkräfte und nach Schularten *) 1992-2014
Anteile an öffentlichen und privaten Schulen zusammen in Prozent

Beschäftigungsumfang/Schulart/Geschlecht		1992	2007	2008	2009	2010	2011	2012	2013	2014
Berufliche Schulen	z	37,5	17,0	17,3	14,0	14,3	15,0	17,0	26,5	27,3
	m	63,4	15,0	15,6	12,8	11,7	13,7	15,4	27,8	25,7
	w	30,5	18,0	18,2	14,6	15,9	15,8	18,0	26,0	27,9
Teilzeit-Berufsschulen 2)	z	-	1,8	3,9	1,8	1,7	2,7	2,4	5,4	4,5
	m	-	0,8	2,5	1,6	0,9	2,5	1,7	2,6	1,6
	w	-	2,4	4,7	2,0	2,4	2,9	3,0	6,4	5,5
Berufsvorbereitungsjahr	z	18,8	16,0	14,0	9,3	12,5	14,6	12,6	20,8	24,1
	m	-	19,7	14,5	9,3	11,6	19,4	10,3	16,7	22,3
	w	18,8	11,4	13,3	9,2	13,5	8,6	15,3	24,0	26,1
Berufsgrundbildungsjahr in vollzeitschulischer Form 4) ...	z	-	-	-	-	-	-	-	-	-
	m	-	-	-	-	-	-	-	-	-
	w	-	-	-	-	-	-	-	-	-
Berufsfachschulen	z	37,1	31,8	30,4	25,1	23,8	24,6	27,3	38,9	42,2
	m	-	27,8	26,8	23,6	19,0	20,5	25,1	38,5	39,1
	w	37,9	33,5	31,8	25,8	26,2	26,3	28,1	39,0	43,0
Fachoberschulen	z	-	5,9	4,2	5,9	7,0	3,6	1,3	1,6	2,0
	m	-	8,7	1,5	8,6	10,0	4,4	1,1	1,9	2,2
	w	-	4,4	5,3	4,4	5,0	3,2	1,4	1,5	2,0
Fachschulen	z	85,8	45,1	37,1	43,1	38,5	39,3	45,0	57,5	49,1
	m	89,7	49,4	51,9	50,2	38,1	39,3	49,4	66,8	51,3
	w	83,0	42,8	30,0	39,3	38,7	39,2	41,7	51,7	48,3
Zusammen	z	1,6	4,9	7,5	7,1	9,2	10,2	11,2	15,8	18,3
	m	4,9	7,1	11,1	11,0	11,8	13,6	14,4	27,4	29,6
	w	1,3	4,5	6,8	6,4	8,6	9,5	10,5	14,0	16,5
Stundenweise		-	-	-	-	-	-	-	-	-
Allgemeinbildende Schulen	z	1,4	18,9	26,6	19,8	22,0	24,3	21,8	22,4	21,9
	m	1,0	18,2	25,5	18,0	20,7	28,6	22,8	26,1	20,4
	w	1,8	19,0	26,9	20,2	22,4	23,1	21,4	21,3	22,5
Grundschulen	z	-	8,3	16,6	10,7	15,5	13,0	14,1	14,1	13,0
	m	-	8,5	15,4	11,3	21,1	27,8	24,2	33,2	24,3
	w	-	8,3	16,8	10,6	14,9	11,2	13,1	12,1	11,7
Schularten mit mehreren Bildungsgängen	z	-	13,0	19,1	18,7	14,4	17,5	11,8	11,9	9,0
	m	-	14,8	13,6	18,8	14,3	14,7	9,1	13,7	9,0
	w	-	11,9	21,4	18,7	14,5	18,7	12,9	11,1	9,1
Gymnasien	z	4,5	17,0	22,3	14,7	14,1	15,6	12,7	12,7	12,4
	m	4,7	10,6	24,5	10,6	11,3	18,6	11,9	11,3	8,0
	w	4,3	20,4	21,3	16,9	15,5	14,1	13,1	13,4	15,0
Integrierte Gesamtschulen	z	-	26,2	10,2	25,8	22,9	63,5	50,8	57,6	53,7
	m	-	34,1	20,8	21,3	18,8	72,8	51,9	62,0	51,0
	w	-	18,4	-	28,5	27,0	59,2	50,2	55,8	54,8
Freie Waldorfschulen	z	100,0	100,0	100,0	100,0	100,0	100,0	100,0	100,0	100,0
	m	100,0	100,0	100,0	100,0	100,0	100,0	100,0	100,0	100,0
	w	100,0	100,0	100,0	100,0	100,0	100,0	100,0	100,0	100,0
Förderschulen	z	10,8	38,5	50,9	42,8	48,6	54,3	55,0	58,1	66,2
	m	9,8	53,9	57,2	48,6	64,1	64,7	75,4	87,9	87,3
	w	11,1	36,9	50,3	42,1	46,7	52,5	51,2	52,4	62,7
Berufliche Schulen	z	-	80,0	82,7	82,2	81,3	79,2	76,3	80,8	82,6
	m	-	81,3	83,6	85,6	86,7	83,3	82,0	84,3	87,9
	w	-	78,8	81,9	79,1	76,8	75,9	71,9	77,9	78,2
Teilzeit-Berufsschulen 2)	z	-	25,5	39,5	36,0	36,5	33,2	21,1	25,4	34,0
	m	-	31,7	47,8	41,2	44,1	39,6	24,4	27,7	48,3
	w	-	20,3	31,7	32,2	32,0	29,7	18,8	23,8	23,9
Berufsvorbereitungsjahr	z	-	85,1	87,3	88,2	83,8	82,3	87,7	88,0	84,4
	m	-	88,4	91,4	91,0	89,8	82,9	89,3	90,4	89,4
	w	-	80,8	82,6	82,8	76,7	81,5	84,8	83,7	76,1
	z	-	-	-	-	-	-	-	-	-
	m	-	-	-	-	-	-	-	-	-
	w	-	-	-	-	-	-	-	-	-
Berufsfachschulen	z	-	86,7	89,9	89,3	89,0	88,7	86,7	90,0	90,3
	m	-	87,1	91,1	91,4	93,6	93,2	93,1	93,1	95,1
	w	-	86,4	89,0	87,4	85,4	85,3	82,3	87,8	86,7
Fachoberschulen	z	-	61,2	52,7	42,3	44,7	20,7	6,3	-	4,7
	m	-	66,3	56,1	53,4	57,9	23,1	10,7	-	-
	w	-	50,0	45,3	25,6	31,6	17,4	2,9	-	6,9
Fachschulen	z	-	92,7	93,8	94,5	90,9	92,8	91,5	90,1	92,5
	m	-	91,5	93,2	96,6	94,8	94,0	94,1	93,0	92,3
	w	-	94,2	94,4	92,7	87,3	91,6	88,9	86,9	92,8
Zusammen	z	1,1	41,7	48,9	44,1	44,6	43,5	37,9	39,3	37,3
	m	0,7	55,3	63,0	59,1	57,6	56,9	48,9	51,5	45,7
	w	1,5	35,8	43,4	37,4	38,9	37,7	33,4	34,1	33,6
Deutschland		-	-	-	-	-	-	-	-	-
Vollzeit		-	-	-	-	-	-	-	-	-
Allgemeinbildende Schulen	z	6,4	8,7	9,0	9,1	9,3	9,3	9,5	9,5	9,5
	m	7,1	10,4	10,7	10,8	11,1	11,2	11,4	11,5	11,4
	w	5,7	7,6	7,9	8,0	8,2	8,2	8,4	8,4	8,4
Vorklassen	z	0,4	7,1	10,9	11,6	8,6	7,9	9,2	7,3	7,7
	m	1,0	7,0	1,2	8,6	9,1	13,4	9,8	1,8	13,2
	w	0,3	7,1	16,1	13,3	8,4	6,2	8,8	8,8	6,2
Schulkindergärten	z	16,5	29,6	33,8	34,7	33,1	36,2	37,0	40,3	38,7
	m	11,7	23,5	20,7	25,6	20,1	21,3	18,8	34,6	36,6
	w	16,8	30,1	34,5	35,1	33,9	36,9	37,9	40,7	38,8

4.2 Wöchentlich erteilte Unterrichtsstunden nach Beschäftigungsumfang und Geschlecht der Lehrkräfte und nach Schularten *) 1992-2014
Anteile an öffentlichen und privaten Schulen zusammen in Prozent

Beschäftigungsumfang/Schulart/Geschlecht		1992	2007	2008	2009	2010	2011	2012	2013	2014
Grundschulen	z	1,0	2,8	2,9	3,2	3,1	3,2	3,4	3,4	3,5
	m	1,2	3,8	3,9	4,0	3,9	4,2	4,1	4,1	4,6
	w	1,0	2,5	2,7	3,0	2,9	3,0	3,3	3,2	3,3
Schulartunabhängige Orientierungsstufe	z	3,0	4,3	4,9	5,4	5,2	5,3	5,0	5,2	5,0
	m	3,2	5,8	7,0	8,1	7,5	7,8	6,3	6,2	6,9
	w	2,8	3,8	4,2	4,6	4,6	4,7	4,7	5,0	4,5
Hauptschulen	z	1,5	2,4	2,4	2,5	2,7	2,8	2,7	2,8	2,8
	m	1,5	2,6	2,5	2,7	3,0	3,1	2,8	2,9	2,9
	w	1,4	2,2	2,3	2,4	2,4	2,5	2,7	2,8	2,7
Schularten mit mehreren Bildungsgängen	z	-	3,0	3,4	3,6	4,3	4,3	4,7	4,8	5,1
	m	-	3,8	4,7	5,1	5,2	5,1	5,7	5,9	6,4
	w	-	2,6	2,8	3,0	3,9	3,9	4,2	4,3	4,4
Realschulen	z	7,1	8,1	8,3	8,4	8,7	8,7	8,8	9,2	9,4
	m	6,2	8,8	9,0	9,3	9,7	9,8	9,3	9,6	9,6
	w	8,5	7,4	7,6	7,5	8,0	7,8	8,3	8,8	9,2
Gymnasien	z	10,6	11,6	11,6	11,5	11,7	11,7	11,8	11,8	11,9
	m	10,2	12,1	12,2	12,1	12,2	12,3	12,6	12,6	12,6
	w	11,4	10,9	10,7	10,8	11,1	11,0	10,9	10,7	11,1
Integrierte Gesamtschulen	z	1,5	3,0	4,1	4,2	5,0	5,3	5,3	5,2	5,1
	m	1,6	3,2	4,1	4,2	4,7	4,9	5,3	5,1	5,0
	w	1,3	2,7	4,0	4,3	5,2	5,7	5,4	5,3	5,1
Freie Waldorfschulen	z	100,0	100,0	100,0	100,0	100,0	100,0	100,0	100,0	100,0
	m	100,0	100,0	100,0	100,0	100,0	100,0	100,0	100,0	100,0
	w	100,0	100,0	100,0	100,0	100,0	100,0	100,0	100,0	100,0
Förderschulen	z	17,5	20,2	20,8	21,0	21,6	21,9	22,7	23,0	23,4
	m	20,2	25,4	25,7	26,3	26,8	27,5	28,2	28,7	29,0
	w	15,8	17,9	18,7	18,8	19,4	19,5	20,5	20,7	21,2
Abendhauptschulen	z	-	-	-	1,0	2,6	2,1	-	-	7,7
	m	-	-	-	-	3,3	1,6	-	-	14,4
	w	-	-	-	1,9	2,1	2,7	-	-	2,4
Abendrealschulen	z	0,7	0,6	0,7	2,7	6,9	4,6	4,2	3,4	2,9
	m	0,4	1,0	1,5	4,6	5,9	3,6	3,8	3,8	0,8
	w	1,2	0,2	-	1,2	7,6	5,4	4,6	3,1	4,4
Abendgymnasien	z	1,7	9,6	10,7	10,8	11,4	11,3	11,9	11,7	12,3
	m	2,2	10,1	11,3	11,7	12,0	11,5	12,5	12,1	12,1
	w	0,7	9,0	9,9	9,6	10,7	11,0	11,2	11,2	12,5
Kollegs	z	17,8	5,7	6,2	5,9	6,6	6,1	7,0	7,4	7,0
	m	18,5	5,7	6,6	5,7	5,6	4,9	5,1	6,8	5,6
	w	16,2	5,7	5,9	6,1	7,7	7,3	8,8	7,9	8,4
Berufliche Schulen	z	6,0	9,3	9,3	9,5	9,6	9,7	10,2	10,0	9,8
	m	5,0	7,3	7,2	7,4	7,5	7,6	7,9	7,8	7,8
	w	8,8	13,2	13,1	13,3	13,2	13,3	13,9	13,5	12,9
Teilzeit-Berufsschulen	z	3,1	5,5	5,5	5,7	5,6	5,6	5,6	5,5	5,4
	m	3,0	5,2	5,1	5,2	5,1	5,0	5,1	4,9	5,0
	w	3,4	6,3	6,4	6,7	6,7	6,7	6,7	6,7	6,3
Berufsvorbereitungsjahr	z	1,5	5,9	6,7	6,2	6,0	6,2	6,0	6,8	6,7
	m	1,5	5,3	6,3	5,7	5,6	5,9	5,5	6,4	6,4
	w	1,5	6,9	7,2	7,0	6,7	6,7	6,7	7,4	7,1
Berufsgrundbildungsjahr in vollzeitschulischer Form 4) ...	z	1,1	3,0	1,7	3,3	3,7	3,8	4,0	4,2	4,2
	m	1,0	2,2	1,6	3,0	3,9	4,0	4,4	4,6	4,2
	w	1,3	5,9	2,1	3,9	3,3	3,4	3,1	3,5	4,1
Berufsaufbauschulen	z	2,1	-	-	-	-	-	-	-	-
	m	1,5	-	-	-	-	-	-	-	-
	w	4,5	-	-	-	-	-	-	-	-
Berufsfachschulen	z	11,0	15,6	15,6	15,3	15,3	15,6	16,9	16,0	15,5
	m	8,8	11,2	11,2	10,8	10,9	11,3	12,3	11,7	11,6
	w	14,8	21,8	21,7	21,9	21,5	21,6	22,7	21,3	20,3
Berufsoberschulen/Technische Oberschulen	z	0,4	0,4	0,6	0,7	0,9	1,4	1,4	1,3	1,5
	m	0,1	0,4	0,6	0,7	0,9	1,5	1,4	1,3	1,4
	w	1,5	0,2	0,7	0,6	0,8	1,3	1,5	1,3	1,7
Fachgymnasien	z	1,0	2,6	3,0	3,4	3,8	4,0	4,0	4,4	4,4
	m	0,9	2,3	2,7	3,0	3,3	3,5	3,5	3,8	3,9
	w	1,2	3,1	3,6	4,2	4,5	4,7	4,7	5,2	5,1
Fachoberschulen	z	2,5	6,5	6,6	6,3	6,3	6,4	6,8	7,1	7,4
	m	2,3	5,6	5,7	5,4	5,6	5,6	6,1	6,4	6,8
	w	3,6	8,2	8,2	8,0	7,6	7,6	7,8	8,3	8,2
Fachschulen	z	19,0	22,5	22,7	23,2	24,4	24,0	25,5	25,1	24,4
	m	17,6	18,0	18,3	18,6	19,6	18,8	20,3	20,1	19,7
	w	22,3	30,2	30,2	30,5	31,8	31,8	32,9	32,1	30,7
Fachakademien/Berufsakademien	z	44,3	52,8	58,6	57,7	57,2	56,0	60,1	60,7	60,6
	m	40,7	51,9	60,5	60,5	61,3	62,8	65,8	68,5	71,3
	w	49,1	53,6	57,0	55,4	53,6	50,3	56,3	55,4	54,1
Kollegschulen	z	2,1	-	-	-	-	-	-	-	-
	m	1,8	-	-	-	-	-	-	-	-
	w	3,5	-	-	-	-	-	-	-	-
Insgesamt	i	6,4	8,9	9,1	9,2	9,4	9,4	9,6	9,6	9,6
	m	6,7	9,6	9,8	9,9	10,2	10,3	10,5	10,5	10,5
	w	6,0	8,3	8,5	8,6	8,7	8,7	9,0	8,9	8,9

4.2 Wöchentlich erteilte Unterrichtsstunden nach Beschäftigungsumfang und Geschlecht der Lehrkräfte und nach Schularten *) 1992-2014
Anteile an öffentlichen und privaten Schulen zusammen in Prozent

Beschäftigungsumfang/Schulart/Geschlecht		1992	2007	2008	2009	2010	2011	2012	2013	2014
Teilzeit		-	-	-	-	-	-	-	-	-
Allgemeinbildende Schulen	z	5,8	8,5	9,0	9,6	10,1	10,8	11,2	11,7	12,4
	m	11,3	13,0	14,0	14,8	15,8	17,5	18,6	20,5	22,5
	w	5,2	7,8	8,1	8,8	9,1	9,8	10,1	10,4	10,9
Vorklassen	z	12,8	7,1	6,8	4,9	6,7	5,7	8,3	3,6	5,4
	m	30,2	7,2	3,5	2,9	10,9	16,3	12,1	-	13,8
	w	12,3	7,1	7,3	5,2	5,9	4,7	7,6	3,9	4,6
Schulkindergärten	z	9,5	29,6	26,4	28,5	31,3	27,9	27,1	32,2	33,9
	m	28,2	42,5	47,2	42,6	43,0	39,5	34,1	39,3	39,1
	w	9,2	29,4	25,9	28,1	31,1	27,7	27,0	32,0	33,7
Grundschulen	z	0,9	2,8	3,0	3,4	3,6	3,8	3,9	4,1	4,4
	m	2,6	6,1	7,0	7,7	9,3	10,6	10,9	12,9	14,5
	w	0,8	2,6	2,8	3,2	3,3	3,5	3,6	3,7	4,0
Schulartunabhängige Orientierungsstufe	z	4,3	5,9	6,2	6,9	9,2	9,4	11,0	12,4	14,7
	m	6,2	8,5	8,6	11,0	14,9	14,6	17,9	22,9	27,7
	w	4,1	5,6	5,9	6,4	8,4	8,8	10,2	11,1	13,2
Hauptschulen	z	1,9	4,6	4,7	5,1	5,9	6,3	6,5	7,2	8,1
	m	4,6	6,9	6,6	6,9	8,4	10,2	10,4	12,8	14,4
	w	1,6	4,1	4,3	4,8	5,4	5,6	5,8	6,3	7,2
Schularten mit mehreren Bildungsgängen	z	-	2,8	4,0	5,1	4,5	5,0	6,1	7,6	8,6
	m	-	4,0	5,4	8,2	7,2	9,4	10,9	14,7	17,1
	w	-	2,6	3,7	4,5	4,0	4,2	5,3	6,6	7,3
Realschulen	z	9,6	10,5	10,5	11,3	12,2	13,1	14,2	14,8	15,1
	m	12,5	12,9	12,8	14,4	16,4	18,0	17,9	19,7	20,8
	w	9,2	10,0	10,1	10,7	11,5	12,2	13,5	13,9	14,0
Gymnasien	z	13,3	11,0	11,8	12,0	12,1	12,8	13,4	13,9	14,1
	m	14,7	11,1	12,3	12,2	12,7	13,7	15,4	16,6	17,6
	w	12,9	10,9	11,6	11,9	11,9	12,5	12,8	13,1	13,1
Integrierte Gesamtschulen	z	1,3	5,1	5,5	6,6	7,9	9,2	9,0	9,2	10,6
	m	1,4	7,6	7,6	9,4	11,2	11,8	12,6	14,1	17,4
	w	1,2	4,4	4,9	5,9	7,0	8,4	8,1	8,0	9,0
Freie Waldorfschulen	z	100,0	100,0	100,0	100,0	100,0	100,0	100,0	100,0	100,0
	m	100,0	100,0	100,0	100,0	100,0	100,0	100,0	100,0	100,0
	w	100,0	100,0	100,0	100,0	100,0	100,0	100,0	100,0	100,0
Förderschulen	z	17,5	22,0	21,9	22,9	23,6	25,0	25,2	25,5	26,6
	m	26,9	30,1	30,8	32,3	33,0	35,1	34,9	35,5	38,3
	w	16,6	20,9	20,8	21,7	22,3	23,7	23,9	24,3	25,1
Abendhauptschulen	z	-	-	-	-	5,1	11,2	12,8	22,7	-
	m	-	-	-	-	-	9,6	9,8	13,2	-
	w	-	-	-	-	10,8	13,3	15,7	27,7	-
Abendrealschulen	z	5,3	12,7	10,9	10,5	10,7	10,6	6,4	3,8	5,8
	m	6,5	12,0	16,1	20,9	18,9	21,6	2,6	3,5	2,4
	w	5,1	12,9	9,4	7,3	8,4	7,6	7,6	4,0	7,0
Abendgymnasien	z	1,4	20,4	20,2	19,2	18,7	20,6	21,5	22,7	23,2
	m	1,8	23,9	23,8	16,8	18,9	21,6	22,2	22,8	24,0
	w	1,3	19,1	18,8	20,3	18,6	20,2	21,1	22,6	22,9
Kollegs	z	20,7	13,8	13,4	14,7	12,6	15,4	11,3	10,3	10,9
	m	20,3	18,7	22,6	24,2	21,1	23,6	25,9	17,5	16,0
	w	20,8	12,3	10,7	11,8	10,0	12,8	7,7	8,3	9,6
Berufliche Schulen	z	15,9	17,7	17,5	17,5	18,6	19,3	19,7	20,6	21,4
	m	18,2	17,7	17,8	18,1	19,5	21,7	21,8	23,1	24,5
	w	15,0	17,7	17,4	17,3	18,2	18,5	18,9	19,8	20,3
Teilzeit-Berufsschulen	z	4,0	6,3	6,2	6,1	6,9	7,3	7,8	8,2	8,3
	m	4,8	6,4	6,4	6,3	7,6	8,5	9,0	9,7	10,2
	w	3,6	6,3	6,1	6,0	6,6	6,8	7,3	7,6	7,6
Berufsvorbereitungsjahr	z	5,8	7,8	8,7	7,5	7,5	7,7	8,9	9,5	8,4
	m	11,4	9,9	9,7	8,3	8,8	10,8	10,9	10,5	10,5
	w	4,1	6,9	8,3	7,1	7,0	6,4	7,9	9,1	7,5
Berufsgrundbildungsjahr in vollzeitschulischer Form 4) ...	z	6,1	6,1	3,8	4,5	5,4	7,6	12,3	12,5	10,4
	m	15,1	5,3	4,0	6,0	6,1	11,8	19,4	21,8	18,6
	w	2,4	6,7	3,7	3,9	5,1	6,0	9,9	9,3	7,5
Berufsaufbauschulen	z	2,7	-	-	-	-	-	-	-	-
	m	0,8	-	-	-	-	-	-	-	-
	w	3,2	-	-	-	-	-	-	-	-
Berufsfachschulen	z	25,6	28,2	28,4	27,9	29,3	29,9	30,1	30,9	32,2
	m	33,7	31,0	31,5	30,9	33,0	35,2	35,2	35,8	38,0
	w	23,6	27,2	27,3	26,9	28,0	28,2	28,4	29,3	30,4
Berufsoberschulen/Technische Oberschulen	z	3,0	2,0	2,3	2,9	2,9	4,4	3,6	4,3	4,5
	m	-	1,8	2,6	4,3	3,8	6,5	4,2	6,3	7,3
	w	3,9	2,0	2,1	2,3	2,5	3,6	3,4	3,6	3,6
Fachgymnasien	z	3,5	4,4	5,1	5,8	6,9	7,4	7,7	8,4	8,6
	m	5,0	4,9	5,4	6,8	8,2	9,7	9,3	10,3	11,0
	w	2,9	4,3	5,0	5,5	6,4	6,7	7,1	7,8	7,9
Fachoberschulen	z	7,8	13,7	13,9	13,9	14,5	14,9	15,3	15,4	17,6
	m	9,1	13,0	13,5	13,0	14,6	17,7	16,8	17,3	20,8
	w	7,2	14,0	14,1	14,3	14,5	13,9	14,7	14,7	16,4
Fachschulen	z	43,7	41,9	42,0	42,9	43,9	43,8	43,1	44,6	45,3
	m	50,5	43,7	46,0	46,5	46,3	47,4	45,8	47,1	48,6
	w	40,3	41,1	39,9	41,2	42,7	42,4	41,9	43,5	44,0

4.2 Wöchentlich erteilte Unterrichtsstunden nach Beschäftigungsumfang und Geschlecht der Lehrkräfte und nach Schularten *) 1992-2014
Anteile an öffentlichen und privaten Schulen zusammen in Prozent

Beschäftigungsumfang/Schulart/Geschlecht		1992	2007	2008	2009	2010	2011	2012	2013	2014
Fachakademien/Berufsakademien	z	57,2	62,1	66,8	66,2	65,6	68,5	70,9	71,5	72,9
	m	51,3	63,0	72,5	72,9	68,9	73,9	82,5	82,3	81,3
	w	59,6	61,8	65,1	64,2	64,7	67,1	67,9	68,9	70,6
	z	7,2	-	-	-	-	-	-	-	-
	m	4,5	-	-	-	-	-	-	-	-
	w	8,2	-	-	-	-	-	-	-	-
	Insgesamt	6,6	9,5	9,9	10,5	11,1	11,8	12,2	12,8	13,4
	m	12,7	14,0	14,9	15,5	16,6	18,4	19,3	21,1	22,9
	w	5,8	8,6	9,0	9,6	10,1	10,7	11,0	11,4	11,9
Stundenweise		-	-	-	-	-	-	-	-	-
<i>Allgemeinbildende Schulen</i>	z	12,4	12,2	12,5	12,2	12,1	12,5	12,4	12,1	12,5
	m	12,4	13,3	13,8	13,8	14,0	14,7	15,3	15,1	15,9
	w	12,4	11,8	12,0	11,6	11,4	11,7	11,5	11,1	11,5
Vorklassen	z	16,3	7,1	4,5	16,1	7,9	12,1	15,8	10,2	9,2
	m	-	-	-	12,1	9,5	21,2	19,1	-	18,8
	w	20,1	7,1	5,3	17,0	7,5	10,4	14,7	11,6	7,7
Schulkindergärten	z	20,8	35,9	34,7	36,3	34,8	36,3	37,2	40,0	41,7
	m	34,0	51,8	51,1	49,8	55,1	45,9	45,8	53,6	58,8
	w	17,3	33,8	32,7	34,6	32,6	35,2	36,3	38,7	40,3
Grundschulen	z	1,1	3,7	4,0	4,3	4,2	4,6	4,6	4,2	4,4
	m	0,6	3,1	4,0	4,2	4,5	5,1	5,9	5,8	6,4
	w	1,4	3,8	4,0	4,3	4,2	4,4	4,3	3,9	4,1
Schulartunabhängige Orientierungsstufe	z	8,7	14,1	13,4	16,6	16,9	17,2	17,2	16,1	16,7
	m	3,4	12,1	14,2	13,7	19,6	15,6	17,7	15,8	16,2
	w	11,3	15,1	13,0	17,8	15,7	17,9	17,1	16,3	17,0
Hauptschulen	z	1,4	5,1	5,4	5,8	5,0	5,2	5,9	7,1	7,9
	m	0,9	4,2	5,2	5,7	5,1	5,6	6,4	7,5	8,6
	w	1,8	5,5	5,6	5,8	5,0	5,1	5,7	7,0	7,7
Schularten mit mehreren Bildungsgängen	z	-	24,0	26,5	25,8	21,9	21,6	19,9	15,2	16,6
	m	-	21,4	27,9	26,7	23,9	24,8	23,9	18,8	18,4
	w	-	25,8	25,7	25,3	20,8	19,8	17,9	13,3	15,7
Realschulen	z	20,3	12,1	11,7	11,3	12,1	11,9	11,1	11,1	12,2
	m	17,3	10,7	10,8	11,2	11,9	12,1	13,1	14,3	15,4
	w	22,4	12,7	12,2	11,3	12,1	11,8	10,5	10,1	11,2
Gymnasien	z	16,8	11,9	11,6	11,4	11,2	11,6	11,9	11,4	11,9
	m	16,1	11,7	11,5	11,9	12,1	12,7	13,1	12,6	12,7
	w	17,7	12,0	11,6	11,2	10,7	11,0	11,2	10,8	11,5
Integrierte Gesamtschulen	z	6,1	11,0	8,1	7,7	7,8	9,2	9,3	8,7	8,7
	m	5,8	10,1	8,9	8,7	7,7	9,2	9,3	9,2	9,1
	w	6,4	11,4	7,8	7,3	7,9	9,2	9,4	8,5	8,5
Freie Waldorfschulen	z	100,0	100,0	100,0	100,0	100,0	100,0	100,0	100,0	100,0
	m	100,0	100,0	100,0	100,0	100,0	100,0	100,0	100,0	100,0
	w	100,0	100,0	100,0	100,0	100,0	100,0	100,0	100,0	100,0
Förderschulen	z	26,4	27,3	29,5	29,6	31,1	32,0	30,8	31,0	32,4
	m	31,5	29,0	32,1	32,4	34,5	35,1	32,6	33,6	37,2
	w	24,3	26,9	28,9	29,0	30,3	31,4	30,4	30,5	31,5
Abendhauptschulen	z	-	-	-	87,5	47,4	100,0	32,0	-	-
	m	-	-	-	100,0	100,0	-	100,0	-	-
	w	-	-	-	-	20,0	100,0	-	-	-
Abendrealschulen	z	94,3	96,8	97,9	98,6	96,0	97,0	95,8	96,0	93,7
	m	96,0	97,1	97,6	98,9	98,3	98,8	98,4	99,6	96,0
	w	90,6	96,3	98,2	98,2	92,9	94,7	92,6	91,8	90,8
Abendgymnasien	z	88,0	89,8	89,6	89,6	91,2	90,9	87,4	91,4	89,5
	m	87,5	94,1	94,5	95,1	96,0	95,7	92,4	93,8	94,5
	w	88,7	82,9	81,4	79,9	83,0	82,8	79,0	87,1	80,8
Kollegs	z	68,9	55,6	54,1	56,8	54,3	48,6	45,4	44,6	48,2
	m	66,4	56,9	51,4	55,0	53,5	52,1	48,3	42,4	52,2
	w	72,8	54,5	56,3	58,2	55,0	45,8	43,6	46,3	45,3
<i>Berufliche Schulen</i>	z	32,8	45,8	45,1	45,0	46,4	46,2	42,9	43,4	42,1
	m	29,3	44,1	43,4	43,5	45,8	46,5	43,9	43,4	42,3
	w	38,3	47,4	46,6	46,2	46,8	46,0	42,2	43,4	42,0
Teilzeit-Berufsschulen	z	9,5	19,1	19,5	18,6	17,0	16,6	13,5	13,5	12,9
	m	9,8	18,7	20,0	20,0	19,2	19,1	14,6	14,1	13,9
	w	9,1	19,3	19,0	17,2	14,9	14,4	12,6	12,9	11,9
Berufsvorbereitungsjahr	z	6,7	21,4	22,5	21,7	23,2	21,8	22,0	23,4	17,8
	m	6,7	24,0	22,6	27,6	27,4	25,8	27,4	27,8	22,8
	w	6,7	18,5	22,4	14,4	18,4	17,3	16,9	18,6	13,1
Berufsgrundbildungsjahr in vollzeitschulischer Form 4) ...	z	1,9	2,5	2,3	9,7	11,9	15,3	17,8	15,3	11,3
	m	2,0	2,1	2,0	11,7	12,1	17,9	26,2	29,9	18,5
	w	1,6	4,1	3,4	8,1	11,8	13,7	10,6	2,7	3,9
Berufsaufbauschulen	z	22,9	-	-	-	-	-	-	-	-
	m	33,4	-	-	-	-	-	-	-	-
	w	9,4	-	-	-	-	-	-	-	-
Berufsfachschulen	z	49,3	64,8	64,7	64,0	64,3	65,3	62,7	62,9	61,6
	m	44,9	65,1	65,2	62,6	64,2	67,2	65,7	65,0	64,4
	w	53,6	64,6	64,4	65,2	64,3	64,0	60,6	61,4	59,8

4.2 Wöchentlich erteilte Unterrichtsstunden nach Beschäftigungsumfang und Geschlecht der Lehrkräfte und nach Schularten *) 1992-2014
Anteile an öffentlichen und privaten Schulen zusammen in Prozent

Beschäftigungsumfang/Schulart/Geschlecht		1992	2007	2008	2009	2010	2011	2012	2013	2014
Berufsoberschulen/Technische Oberschulen	z	1,3	1,6	2,9	3,7	5,6	8,6	7,2	7,6	7,8
	m	0,3	2,5	3,1	3,9	6,0	8,7	6,9	9,3	7,5
	w	2,8	1,0	2,7	3,5	5,3	8,5	7,5	6,5	8,0
Fachgymnasien	z	8,4	14,3	17,5	18,7	20,7	20,9	19,2	20,2	20,0
	m	6,8	12,8	16,0	17,9	20,6	20,6	21,1	20,9	21,6
	w	11,2	15,9	19,0	19,6	20,7	21,1	17,8	19,6	18,7
Fachoberschulen	z	14,6	27,7	27,2	26,7	27,1	27,1	24,0	26,1	23,2
	m	15,0	29,3	29,2	29,4	30,0	30,8	27,5	29,3	26,1
	w	14,0	26,3	25,5	24,3	24,7	24,2	21,5	23,6	21,0
Fachschulen	z	63,8	69,5	63,1	63,2	72,4	65,2	62,3	63,7	62,5
	m	58,2	66,4	59,7	59,7	69,4	62,9	61,1	62,4	61,3
	w	73,9	72,9	66,6	66,8	75,3	67,3	63,6	65,1	63,6
Fachakademien/Berufsakademien	z	67,9	70,9	73,9	73,2	76,8	76,5	75,1	74,1	75,5
	m	62,0	71,2	79,5	77,2	80,8	79,8	80,8	78,4	78,1
	w	74,6	70,7	71,5	71,6	75,2	75,2	72,8	72,3	74,4
Kollegschulen	z	12,1	-	-	-	-	-	-	-	-
	m	10,7	-	-	-	-	-	-	-	-
	w	13,7	-	-	-	-	-	-	-	-
Insgesamt	i	18,5	19,7	19,9	19,3	19,3	19,4	18,5	18,3	18,4
	m	18,9	23,3	23,3	23,2	23,6	24,5	23,8	23,9	24,3
	w	18,2	18,0	18,2	17,5	17,3	17,3	16,4	16,1	16,2

*) Ohne Schulen des Gesundheitswesens. Nachweis für Unterrichtsstunden unvollständig.

Ab 2013 zählen auch sonderpädagogische Fachkräfte, Bademeister/-innen etc. als Lehrkräfte, sofern sie eigenverantwortlich unterrichten.

1) Bis 2009 nach Schularten geschätzt. Ab 2010 Nachweis erfolgt bei den Grundschulen.

2) Einschl. Berufsgrundbildungsjahr in teilzeitschulischer bzw. kooperativer Form.

3) Ab 2007 erfolgt der Nachweis des Berufseinstiegsjahres bei den Berufsfachschulen.

4) Ab 1996 nur noch Berufsgrundbildungsjahr in vollzeitschulischer Form.

5) Einschl. Berufsvorbereitungs- und Berufsgrundbildungsjahr.

6) Die starke Zunahme 1998 gegenüber dem Vorjahr ist bedingt durch die Neustrukturierung der beruflichen Oberstufe.

7) 1992 einschl. Schulartunabhängige Orientierungsstufe.

8) Bis 1996 einschl. Abendrealschulen.

9) Einschl. Berufsgrundbildungsjahr, Berufsfach-, Fachoberschulen, Fachgymnasien und Fachschulen.

10) Allgemeinbildende Schulen: 2000 und 2014 Vorjahresdaten.

Berufliche Schulen: 2014 Vorjahresdaten.

11) 1992, 1996, 2006 und 2007 nach Beschäftigungsumfang geschätzt. 1997-2005 Angaben von 1996.

12) Bis 1994 einschl. der nach Schularten nicht aufteilbaren Unterrichtsstunden der Lehrkräfte schulformbezogener Zweige an kooperativen Gesamtschulen.

13) 1997-2004 Angaben von 1996. 2008 und 2010: Bei den Unterrichtsstunden handelt es sich um geplanten Unterricht nach Schulart, der rechnerisch auf die Lehrkräfte verteilt wird.

14) 1992 und 1993 nach Schularten geschätzt.

15) 2007: Angaben des Vorjahres.

16) Ab 1994 einschl. Vorklassen.

17) 1992 und 1993 einschl. der nach Schularten nicht aufteilbaren Unterrichtsstunden der Lehrkräfte schulformbezogener Zweige an kooperativen Gesamtschulen.

18) 1992 einschl. Abendhaupt- und Abendrealschulen.

19) 1992-1995 einschl. Berufsvorbereitungs- und Berufsgrundbildungsjahr.

20) 1992 kein Nachweis vorhanden, 2012 Daten des Vorjahres.

21) 2013 kein Nachweis vorhanden.

22) 1997 Angaben des Vorjahres.

23) Ab 1993 dem Hochschulbereich zugeordnet.

24) Ab 2001 Nachweis bei den Abendgymnasien.

25) Die 2 ehemaligen Schulgliederungen der Berufsfachschulen, die einen Erwerb der allgemeinen Hochschulreife ermöglichen, wurden zu der neuen Schulform Fachgymnasien (Berufliches Gymnasium) 2007 zusammengefasst.

26) Die Ab- bzw. Zunahme 1994 basiert auf Zurücksetzung der Fachschulen für Sozialpädagogik aus Berufsfachschulen in Fachschulen.

27) Ab 2013 ohne Unterrichtsstunden der pädagogischen Fachkräfte.

28) Nachweis (außer 1999) bei den Kollegs.

29) Ab Schuljahr 2004 werden die Fachoberschulen durch Berufsoberschulen ersetzt.

30) 2013 geschätzte Daten.

31) 1992 Angaben unvollständig, Nachweis nicht sinnvoll.

32) Ab 1996 dem Hochschulbereich zugeordnet.

4.3 Lehrkräfte *) nach Schularten, Beschäftigungsumfang und Geschlecht

Schulart	Vollzeitbeschäftigte			Teilzeitbeschäftigte			Stundenweise beschäftigte Lehrkräfte		
	zusammen	männlich	weiblich	zusammen	männlich	weiblich	zusammen	männlich	weiblich
	absolut								
Baden-Württemberg									
Allgemeinbildende Schulen.....	6 343	2 736	3 607	6 000	1 460	4 540	4 336	1 591	2 745
Schulkindergärten.....	388	21	367	288	14	274	406	50	356
Grundschulen.....	410	144	266	637	127	510	392	124	268
Hauptschulen 1).....	-	-	-	-	-	-	-	-	-
Realschulen.....	375	175	200	591	181	410	650	244	406
Gymnasien.....	1 323	817	506	1 466	464	1 002	820	277	543
Integrierte Gesamtschulen.....	25	10	15	40	6	34	27	3	24
Freie Waldorfschulen.....	943	488	455	935	298	637	509	187	322
Förderschulen.....	2 871	1 077	1 794	1 943	344	1 599	660	170	490
Abendrealschulen.....	-	-	-	9	1	8	380	222	158
Abendgymnasien.....	7	4	3	72	20	52	407	275	132
Kollegs.....	1	-	1	19	5	14	85	39	46
Berufliche Schulen.....	1 367	712	655	1 607	555	1 052	4 055	1 855	2 200
Teilzeit-Berufsschulen.....	151	82	69	170	62	108	350	169	181
Berufsfachschulen.....	921	469	452	1 072	360	712	2 452	1 112	1 340
Berufsoberschulen/Technische Oberschulen.....	7	4	3	8	3	5	15	7	8
Fachgymnasien.....	180	98	82	204	75	129	419	203	216
Fachschulen.....	108	59	49	153	55	98	819	364	455
Zusammen	7 710	3 448	4 262	7 607	2 015	5 592	8 391	3 446	4 945
<i>Schulen des Gesundheitswesens 2).....</i>	-	-	-	-	-	-	-	-	-
Bayern									
Allgemeinbildende Schulen.....	7 398	3 265	4 133	6 140	1 126	5 014	2 763	774	1 989
Grundschulen.....	419	84	335	590	55	535	226	27	199
Hauptschulen.....	415	185	230	644	162	482	400	127	273
Realschulen.....	1 934	908	1 026	1 568	308	1 260	435	128	307
Gymnasien.....	1 798	1 047	751	1 182	286	896	455	196	259
Freie Waldorfschulen.....	289	149	140	395	106	289	193	69	124
Förderschulen.....	2 536	887	1 649	1 748	198	1 550	932	142	790
Abendrealschulen.....	-	-	-	-	-	-	1	-	1
Abendgymnasien.....	-	-	-	12	10	2	116	81	35
Kollegs.....	7	5	2	1	1	-	5	4	1
Berufliche Schulen.....	1 516	883	633	1 568	488	1 080	3 034	1 360	1 674
Teilzeit-Berufsschulen.....	718	472	246	259	86	173	217	123	94
Berufsvorbereitungsjahr 3).....	-	-	-	-	-	-	-	-	-
Berufsbildungsjahr in vollzeitschulischer Form 3).....	-	-	-	-	-	-	-	-	-
Berufsfachschulen.....	200	90	110	387	106	281	874	386	488
Berufsoberschulen/Technische Oberschulen.....	5	2	3	5	2	3	-	-	-
Fachoberschulen.....	90	45	45	112	30	82	230	93	137
Fachschulen.....	243	154	89	328	145	183	925	495	430
Fachakademien.....	260	120	140	477	119	358	788	263	525
Zusammen	8 914	4 148	4 766	7 708	1 614	6 094	5 797	2 134	3 663
<i>Schulen des Gesundheitswesens.....</i>	<i>1 655</i>	<i>382</i>	<i>1 273</i>	<i>-</i>	<i>-</i>	<i>-</i>	<i>4 097</i>	<i>1 482</i>	<i>2 615</i>
Berlin									
Allgemeinbildende Schulen.....	1 478	568	910	1 437	341	1 096	361	115	246
Grundschulen.....	325	71	254	294	36	258	81	20	61
Schulartunabhängige Orientierungsstufe.....	159	56	103	159	27	132	23	9	14
Gymnasien.....	311	178	133	328	92	236	94	33	61
Integrierte Gesamtschulen.....	417	165	252	421	125	296	111	34	77
Freie Waldorfschulen.....	167	67	100	189	56	133	42	15	27
Förderschulen.....	99	31	68	46	5	41	10	4	6
Berufliche Schulen.....	424	190	234	429	117	312	1 121	453	668
Teilzeit-Berufsschulen.....	52	34	18	20	9	11	43	23	20
Berufsvorbereitungsjahr.....	8	4	4	2	1	1	6	3	3
Berufsfachschulen.....	235	99	136	217	63	154	668	278	390
Berufsoberschulen/Technische Oberschulen.....	-	-	-	-	-	-	6	3	3
Fachgymnasien.....	4	3	1	-	-	-	-	-	-
Fachoberschulen.....	31	15	16	36	15	21	28	13	15
Fachschulen.....	94	35	59	154	29	125	370	133	237
Zusammen	1 902	758	1 144	1 866	458	1 408	1 482	568	914
<i>Schulen des Gesundheitswesens.....</i>	<i>200</i>	<i>38</i>	<i>162</i>	<i>154</i>	<i>16</i>	<i>138</i>	<i>818</i>	<i>342</i>	<i>476</i>
Brandenburg									
Allgemeinbildende Schulen.....	1 171	390	781	936	282	654	376	129	247
Grundschulen.....	230	37	193	230	28	202	85	18	67
Schulartunabhängige Orientierungsstufe.....	119	31	88	117	22	95	52	16	36
Schularten mit mehreren Bildungsgängen.....	184	98	86	91	48	43	50	21	29
Gymnasien.....	318	152	166	338	129	209	130	51	79
Integrierte Gesamtschulen.....	70	26	44	38	18	20	27	13	14
Freie Waldorfschulen.....	34	13	21	95	37	58	29	7	22
Förderschulen.....	216	33	183	27	-	27	3	3	-

4.3 Lehrkräfte *) nach Schularten, Beschäftigungsumfang und Geschlecht

Schulart	Vollzeitbeschäftigte			Teilzeitbeschäftigte			Stundenweise beschäftigte Lehrkräfte		
	zusammen	männlich	weiblich	zusammen	männlich	weiblich	zusammen	männlich	weiblich
	Anteil an öffentlichen und privaten Schulen zusammen in Prozent								
Baden-Württemberg									
Allgemeinbildende Schulen.....	12,6	12,8	12,5	14,6	25,7	12,8	20,2	29,5	17,1
Schulkindergärten.....	53,0	75,0	52,1	47,4	45,2	47,5	38,3	49,0	37,1
Grundschulen.....	2,5	2,7	2,4	4,2	13,6	3,6	4,9	7,0	4,4
Hauptschulen 1).....	-	-	-	-	-	-	-	-	-
Realschulen.....	4,2	3,9	4,4	10,0	18,7	8,3	20,1	28,7	17,1
Gymnasien.....	10,1	10,4	9,8	13,3	17,9	11,9	16,3	19,2	15,2
Integrierte Gesamtschulen.....	1,0	1,4	0,8	2,2	3,6	2,0	3,6	2,2	3,8
Freie Waldorfschulen.....	100,0	100,0	100,0	100,0	100,0	100,0	100,0	100,0	100,0
Förderschulen.....	36,7	41,3	34,4	35,6	51,3	33,4	31,9	49,0	28,5
Abendrealschulen.....	-	-	-	100,0	100,0	100,0	100,0	100,0	100,0
Abendgymnasien.....	100,0	100,0	100,0	100,0	100,0	100,0	100,0	100,0	100,0
Kollegs.....	100,0	-	100,0	100,0	100,0	100,0	70,2	72,2	68,7
Berufliche Schulen.....	9,5	7,3	13,9	20,2	26,3	18,0	58,5	59,2	58,0
Teilzeit-Berufsschulen.....	3,8	3,0	5,5	8,5	12,1	7,2	32,3	35,4	30,0
Berufsfachschulen.....	16,5	12,7	23,8	32,2	39,4	29,5	73,2	74,5	72,1
Berufsoberschulen/Technische Oberschulen.....	6,4	5,3	8,6	13,8	20,0	11,6	42,9	46,7	40,0
Fachgymnasien.....	5,1	4,1	7,4	11,3	16,0	9,6	39,5	42,8	36,9
Fachschulen.....	13,9	11,3	19,0	31,5	40,4	28,0	62,6	57,3	67,6
Zusammen	11,9	11,1	12,7	15,5	25,8	13,6	29,5	40,4	24,9
<i>Schulen des Gesundheitswesens 2).....</i>	-	-	-	-	-	-	-	-	-
Bayern									
Allgemeinbildende Schulen.....	12,7	12,9	12,5	16,1	27,8	14,7	10,2	11,8	9,7
Grundschulen.....	3,5	4,5	3,3	4,1	15,2	3,8	2,1	1,2	2,3
Hauptschulen.....	3,5	3,2	3,8	11,9	23,0	10,2	8,4	9,4	8,0
Realschulen.....	17,1	17,1	17,1	27,4	36,9	25,8	16,3	19,1	15,4
Gymnasien.....	10,4	10,2	10,6	13,6	16,8	12,9	7,0	10,9	5,5
Freie Waldorfschulen.....	100,0	100,0	100,0	100,0	100,0	100,0	100,0	100,0	100,0
Förderschulen.....	46,3	50,9	44,1	51,3	63,7	50,1	46,9	59,2	45,2
Abendrealschulen.....	-	-	-	-	-	-	16,7	-	25,0
Abendgymnasien.....	-	-	-	70,6	90,9	33,3	99,1	98,8	100,0
Kollegs.....	6,7	7,8	4,9	2,6	11,1	-	21,7	50,0	6,7
Berufliche Schulen.....	13,3	11,5	17,0	32,2	37,4	30,2	37,0	36,3	37,5
Teilzeit-Berufsschulen.....	11,2	9,7	15,7	13,8	16,3	12,8	8,7	9,8	7,5
Berufsvorbereitungsjahr 3).....	-	-	-	-	-	-	-	-	-
Berufsgrundbildungsjahr in vollzeitschulischer Form 3).....	-	-	-	-	-	-	-	-	-
Berufsfachschulen.....	19,3	21,7	17,7	41,2	59,9	36,8	53,0	66,8	45,5
Berufsoberschulen/Technische Oberschulen.....	0,8	0,5	1,3	2,4	3,6	2,0	-	-	-
Fachoberschulen.....	4,1	3,3	5,2	14,8	15,0	14,7	25,2	25,0	25,4
Fachschulen.....	35,7	30,1	52,7	71,9	72,1	71,8	51,4	46,3	58,8
Fachakademien.....	62,2	73,6	54,9	74,5	83,2	72,0	72,7	72,3	72,9
Zusammen	12,8	12,6	12,9	17,9	30,2	16,2	16,4	20,7	14,6
<i>Schulen des Gesundheitswesens.....</i>	<i>73,1</i>	<i>72,1</i>	<i>73,4</i>	-	-	-	<i>74,4</i>	<i>70,7</i>	<i>76,8</i>
Berlin									
Allgemeinbildende Schulen.....	7,4	9,5	6,5	19,1	28,1	17,4	15,8	16,7	15,4
Grundschulen.....	6,1	10,0	5,5	14,9	28,8	14,0	30,9	51,3	27,4
Schulartunabhängige Orientierungsstufe.....	5,3	7,4	4,6	16,6	27,3	15,3	16,0	31,0	12,2
Gymnasien.....	8,1	10,1	6,4	15,1	19,5	13,9	9,2	9,6	9,0
Integrierte Gesamtschulen.....	6,8	7,3	6,6	23,8	31,0	21,7	15,4	14,3	16,0
Freie Waldorfschulen.....	100,0	100,0	100,0	100,0	100,0	100,0	100,0	100,0	100,0
Förderschulen.....	7,5	10,6	6,6	13,2	13,9	13,1	10,6	19,0	8,2
Berufliche Schulen.....	12,3	10,9	13,7	33,0	36,9	31,7	88,5	88,0	88,8
Teilzeit-Berufsschulen.....	4,3	5,3	3,1	6,3	11,1	4,6	37,1	42,6	32,3
Berufsvorbereitungsjahr.....	2,5	2,7	2,4	3,3	9,1	2,0	42,9	50,0	37,5
Berufsfachschulen.....	24,3	19,1	30,3	51,7	58,3	49,4	97,0	98,2	96,1
Berufsoberschulen/Technische Oberschulen.....	-	-	-	-	-	-	75,0	75,0	75,0
Fachgymnasien.....	1,4	2,2	0,7	-	-	-	-	-	-
Fachoberschulen.....	14,5	15,3	13,8	36,0	55,6	28,8	80,0	86,7	75,0
Fachschulen.....	24,7	21,2	27,3	57,2	49,2	59,5	95,1	90,5	97,9
Zusammen	8,1	9,8	7,3	21,2	30,0	19,3	41,7	47,2	38,8
<i>Schulen des Gesundheitswesens.....</i>	<i>76,3</i>	<i>77,6</i>	<i>76,1</i>	<i>68,4</i>	<i>76,2</i>	<i>67,6</i>	<i>64,7</i>	<i>61,6</i>	<i>67,0</i>
Brandenburg									
Allgemeinbildende Schulen.....	8,8	13,3	7,6	19,9	41,5	16,2	49,1	46,7	50,4
Grundschulen.....	6,5	12,9	5,9	16,3	36,8	15,1	44,0	40,0	45,3
Schulartunabhängige Orientierungsstufe.....	5,6	9,1	4,9	15,2	28,9	13,7	43,3	35,6	48,0
Schularten mit mehreren Bildungsgängen.....	7,9	14,6	5,2	15,9	36,1	9,8	45,5	52,5	41,4
Gymnasien.....	11,8	14,8	10,0	27,5	46,9	21,9	57,5	53,7	60,3
Integrierte Gesamtschulen.....	6,6	7,3	6,3	11,6	29,0	7,5	37,0	36,1	37,8
Freie Waldorfschulen.....	100,0	100,0	100,0	100,0	100,0	100,0	100,0	100,0	100,0
Förderschulen.....	15,3	15,2	15,3	9,4	-	10,0	21,4	37,5	-

4.3 Lehrkräfte *) nach Schularten, Beschäftigungsumfang und Geschlecht

Schulart	Vollzeitbeschäftigte			Teilzeitbeschäftigte			Stundenweise beschäftigte Lehrkräfte		
	zusammen	männlich	weiblich	zusammen	männlich	weiblich	zusammen	männlich	weiblich
	absolut								
Berufliche Schulen.....	169	66	103	180	61	119	131	68	63
Teilzeit-Berufsschulen 4).....	160	65	95	175	59	116	111	56	55
Fachschulen.....	9	1	8	5	2	3	20	12	8
Zusammen	1 340	456	884	1 116	343	773	507	197	310
<i>Schulen des Gesundheitswesens.....</i>	<i>232</i>	<i>37</i>	<i>195</i>	<i>90</i>	<i>15</i>	<i>75</i>	<i>634</i>	<i>331</i>	<i>303</i>
Bremen									
Allgemeinbildende Schulen.....	298	145	153	207	46	161	162	60	102
Grundschulen.....	74	17	57	26	1	25	38	14	24
Schularten mit mehreren Bildungsgängen.....	46	25	21	28	3	25	14	9	5
Gymnasien.....	102	59	43	85	25	60	93	32	61
Integrierte Gesamtschulen.....	30	15	15	12	1	11	6	3	3
Freie Waldorfschulen.....	29	18	11	49	15	34	11	2	9
Förderschulen.....	17	11	6	7	1	6	-	-	-
Berufliche Schulen 5).....	23	8	15	9	5	4	49	23	26
Teilzeit-Berufsschulen.....	14	5	9	6	2	4	16	6	10
Berufsvorbereitungsjahr.....	7	2	5	1	1	-	-	-	-
Fachschulen.....	2	1	1	2	2	-	33	17	16
Zusammen	321	153	168	216	51	165	211	83	128
<i>Schulen des Gesundheitswesens 6).....</i>	<i>-</i>	<i>-</i>	<i>-</i>	<i>-</i>	<i>-</i>	<i>-</i>	<i>-</i>	<i>-</i>	<i>-</i>
Hamburg									
Allgemeinbildende Schulen.....	939	358	581	686	144	542	152	44	108
Vorklassen.....	24	9	15	18	4	14	4	1	3
Grundschulen.....	213	81	132	157	33	124	35	10	25
Schulartunabhängige Orientierungsstufe.....	3	1	2	2	-	2	-	-	-
Gymnasien.....	209	80	129	152	32	120	34	10	24
Integrierte Gesamtschulen.....	252	96	156	185	39	146	41	12	29
Freie Waldorfschulen.....	149	57	92	108	23	85	24	7	17
Förderschulen.....	81	31	50	59	12	47	13	4	9
Abendgymnasien.....	8	3	5	5	1	4	1	-	1
Berufliche Schulen.....	58	31	27	80	19	61	129	73	56
Teilzeit-Berufsschulen.....	10	5	5	14	3	11	23	13	10
Berufsfachschulen.....	22	12	10	31	8	23	48	27	21
Fachschulen.....	26	14	12	35	8	27	58	33	25
Zusammen	997	389	608	766	163	603	281	117	164
<i>Schulen des Gesundheitswesens 7).....</i>	<i>194</i>	<i>66</i>	<i>128</i>	<i>166</i>	<i>19</i>	<i>147</i>	<i>444</i>	<i>202</i>	<i>242</i>
Hessen									
Allgemeinbildende Schulen.....	2 836	1 295	1 541	1 672	429	1 243	720	281	439
Vorklassen 1).....	-	-	-	-	-	-	-	-	-
Schulkindergärten.....	3	-	3	5	-	5	1	-	1
Grundschulen.....	370	65	305	222	39	183	80	20	60
Schulartunabhängige Orientierungsstufe.....	16	5	11	34	13	21	4	2	2
Hauptschulen.....	-	-	-	1	-	1	10	4	6
Realschulen.....	243	120	123	163	39	124	72	23	49
Gymnasien.....	1 278	709	569	636	154	482	327	130	197
Integrierte Gesamtschulen.....	201	68	133	162	57	105	56	18	38
Freie Waldorfschulen.....	252	123	129	218	71	147	63	19	44
Förderschulen.....	462	202	260	230	56	174	50	18	32
Abendhauptschulen.....	4	3	1	-	-	-	-	-	-
Abendrealschulen.....	7	-	7	1	-	1	4	2	2
Abendgymnasien.....	-	-	-	-	-	-	53	45	8
Berufliche Schulen.....	205	119	86	239	79	160	459	208	251
Teilzeit-Berufsschulen.....	42	24	18	49	16	33	94	42	52
Berufsvorbereitungsjahr.....	3	2	1	3	1	2	6	3	3
Berufsfachschulen.....	41	24	17	48	16	32	92	42	50
Fachgymnasien.....	8	4	4	9	3	6	17	8	9
Fachoberschulen.....	19	11	8	23	8	15	43	19	24
Fachschulen.....	92	54	38	107	35	72	207	94	113
Zusammen	3 041	1 414	1 627	1 911	508	1 403	1 179	489	690
<i>Schulen des Gesundheitswesens 6).....</i>	<i>-</i>	<i>-</i>	<i>-</i>	<i>-</i>	<i>-</i>	<i>-</i>	<i>-</i>	<i>-</i>	<i>-</i>
Mecklenburg-Vorpommern									
Allgemeinbildende Schulen.....	630	179	451	662	132	530	397	110	287
Grundschulen.....	141	13	128	196	17	179	160	32	128
Schularten mit mehreren Bildungsgängen.....	93	30	63	136	26	110	87	26	61
Gymnasien.....	157	67	90	147	41	106	71	29	42
Integrierte Gesamtschulen.....	102	37	65	129	36	93	69	22	47
Freie Waldorfschulen.....	42	19	23	34	10	24	5	1	4
Förderschulen.....	95	13	82	20	2	18	5	-	5

4.3 Lehrkräfte *) nach Schularten, Beschäftigungsumfang und Geschlecht

Schulart	Vollzeitbeschäftigte			Teilzeitbeschäftigte			Stundenweise beschäftigte Lehrkräfte		
	zusammen	männlich	weiblich	zusammen	männlich	weiblich	zusammen	männlich	weiblich
	Anteil an öffentlichen und privaten Schulen zusammen in Prozent								
Berufliche Schulen.....	10,6	10,4	10,7	35,7	46,6	31,9	91,0	90,7	91,3
Teilzeit-Berufsschulen 4).....	10,1	10,3	10,0	35,1	45,7	31,4	89,5	88,9	90,2
Fachschulen.....	100,0	100,0	100,0	100,0	100,0	100,0	100,0	100,0	100,0
Zusammen	9,0	12,8	7,8	21,4	42,3	17,6	55,7	56,1	55,5
<i>Schulen des Gesundheitswesens.....</i>	<i>95,1</i>	<i>94,9</i>	<i>95,1</i>	<i>96,8</i>	<i>100,0</i>	<i>96,2</i>	<i>97,1</i>	<i>96,2</i>	<i>98,1</i>
Bremen									
Allgemeinbildende Schulen.....	10,5	12,6	9,1	8,3	10,0	7,9	26,6	26,9	26,5
Grundschulen.....	10,8	14,4	10,0	2,9	1,6	3,0	27,5	46,7	22,2
Schularten mit mehreren Bildungsgängen.....	24,7	22,7	27,6	25,7	14,3	28,4	70,0	90,0	50,0
Gymnasien.....	14,7	14,9	14,5	12,6	11,7	13,1	39,1	32,3	43,9
Integrierte Gesamtschulen.....	3,0	3,7	2,5	1,9	0,8	2,1	3,1	3,8	2,7
Freie Waldorfschulen.....	100,0	100,0	100,0	100,0	100,0	100,0	100,0	100,0	100,0
Förderschulen.....	10,1	15,3	6,3	7,7	10,0	7,4	-	-	-
Berufliche Schulen 5).....	2,8	1,6	4,8	2,7	5,0	1,7	35,3	34,3	36,1
Teilzeit-Berufsschulen.....	3,4	1,8	7,1	4,3	4,3	4,3	22,5	16,7	28,6
Berufsvorbereitungsjahr.....	7,6	4,1	11,6	4,3	14,3	-	-	-	-
Fachschulen.....	4,7	7,7	3,3	10,0	25,0	-	82,5	89,5	76,2
Zusammen	8,8	9,2	8,4	7,6	9,1	7,3	28,2	28,6	28,0
<i>Schulen des Gesundheitswesens 6).....</i>	<i>-</i>	<i>-</i>	<i>-</i>	<i>-</i>	<i>-</i>	<i>-</i>	<i>-</i>	<i>-</i>	<i>-</i>
Hamburg									
Allgemeinbildende Schulen.....	11,3	10,9	11,5	10,0	12,2	9,5	14,7	14,1	14,9
Vorklassen.....	9,2	15,3	7,4	6,6	17,4	5,6	11,1	20,0	9,7
Grundschulen.....	10,8	19,6	8,5	7,4	20,0	6,3	12,5	28,6	10,2
Schulartunabhängige Orientierungsstufe.....	21,4	33,3	18,2	13,3	-	14,3	-	-	-
Gymnasien.....	9,5	6,7	12,8	8,5	7,5	8,8	10,5	8,2	11,9
Integrierte Gesamtschulen.....	8,1	7,0	8,9	8,7	8,1	8,9	12,6	9,1	15,0
Freie Waldorfschulen.....	100,0	100,0	100,0	100,0	100,0	100,0	100,0	100,0	100,0
Förderschulen.....	14,4	17,2	13,0	14,7	27,3	13,1	33,3	50,0	29,0
Abendgymnasien.....	25,8	18,8	33,3	21,7	20,0	22,2	25,0	-	33,3
Berufliche Schulen.....	3,4	3,0	4,1	9,1	10,3	8,8	54,2	65,8	44,1
Teilzeit-Berufsschulen.....	1,3	1,0	1,6	3,6	3,7	3,5	31,1	41,9	23,3
Berufsfachschulen.....	9,2	8,4	10,4	22,5	26,7	21,3	77,4	84,4	70,0
Fachschulen.....	11,7	10,4	13,6	26,7	28,6	26,2	80,6	86,8	73,5
Zusammen	9,9	9,0	10,7	9,9	12,0	9,4	22,0	27,7	19,2
<i>Schulen des Gesundheitswesens 7).....</i>	<i>68,1</i>	<i>80,5</i>	<i>63,1</i>	<i>83,8</i>	<i>100,0</i>	<i>82,1</i>	<i>83,6</i>	<i>89,8</i>	<i>79,1</i>
Hessen									
Allgemeinbildende Schulen.....	8,9	10,4	7,9	8,7	17,9	7,4	26,7	22,8	29,9
Vorklassen 1).....	-	-	-	-	-	-	-	-	-
Schulkindergärten.....	1,2	-	1,4	2,7	-	2,8	7,1	-	9,1
Grundschulen.....	4,8	4,9	4,7	3,1	11,0	2,7	6,4	3,6	8,6
Schulartunabhängige Orientierungsstufe.....	0,7	0,5	0,9	3,7	9,2	2,7	4,4	4,3	4,7
Hauptschulen.....	-	-	-	0,1	-	0,1	11,5	8,3	15,4
Realschulen.....	13,4	14,1	12,8	15,7	23,6	14,2	40,4	28,8	50,0
Gymnasien.....	15,9	15,8	16,0	13,9	17,6	13,0	57,8	45,8	69,9
Integrierte Gesamtschulen.....	5,5	4,5	6,3	10,0	19,4	8,0	29,9	25,0	33,0
Freie Waldorfschulen.....	100,0	100,0	100,0	100,0	100,0	100,0	100,0	100,0	100,0
Förderschulen.....	10,5	15,0	8,6	9,8	22,1	8,4	27,8	28,6	27,4
Abendhauptschulen.....	5,8	8,1	3,1	-	-	-	-	-	-
Abendrealschulen.....	7,4	-	13,7	1,9	-	2,8	66,7	66,7	66,7
Abendgymnasien.....	-	-	-	-	-	-	100,0	100,0	100,0
Berufliche Schulen.....	3,2	2,9	3,6	7,7	9,6	7,1	41,9	37,3	46,6
Teilzeit-Berufsschulen.....	1,7	1,5	2,1	4,6	4,6	4,5	21,9	17,4	27,7
Berufsvorbereitungsjahr.....	1,0	1,3	0,6	2,2	3,2	1,9	9,1	7,0	13,0
Berufsfachschulen.....	4,1	4,8	3,4	8,7	14,0	7,3	50,0	55,3	46,3
Fachgymnasien.....	0,7	0,5	1,2	1,8	2,6	1,5	29,8	38,1	25,0
Fachoberschulen.....	2,0	1,9	2,3	5,1	8,5	4,2	81,1	76,0	85,7
Fachschulen.....	12,8	10,5	18,5	29,6	29,7	29,5	67,6	62,7	72,4
Zusammen	7,9	8,5	7,5	8,6	15,8	7,3	31,1	27,3	34,4
<i>Schulen des Gesundheitswesens 6).....</i>	<i>-</i>	<i>-</i>	<i>-</i>	<i>-</i>	<i>-</i>	<i>-</i>	<i>-</i>	<i>-</i>	<i>-</i>
Mecklenburg-Vorpommern									
Allgemeinbildende Schulen.....	9,1	11,8	8,4	16,9	26,5	15,5	57,3	53,9	58,7
Grundschulen.....	6,6	7,6	6,5	22,1	35,4	21,3	69,3	74,4	68,1
Schularten mit mehreren Bildungsgängen.....	4,5	5,5	4,1	10,0	16,3	9,1	54,4	57,8	53,0
Gymnasien.....	12,7	13,2	12,4	12,3	20,0	10,7	37,8	35,4	39,6
Integrierte Gesamtschulen.....	31,3	37,0	28,8	48,7	62,1	44,9	82,1	78,6	83,9
Freie Waldorfschulen.....	100,0	100,0	100,0	100,0	100,0	100,0	100,0	100,0	100,0
Förderschulen.....	8,8	7,6	9,0	12,6	12,5	12,6	20,8	-	25,0

4.3 Lehrkräfte *) nach Schularten, Beschäftigungsumfang und Geschlecht

Schulart	Vollzeitbeschäftigte			Teilzeitbeschäftigte			Stundenweise beschäftigte Lehrkräfte		
	zusammen	männlich	weiblich	zusammen	männlich	weiblich	zusammen	männlich	weiblich
	absolut								
Berufliche Schulen 8).....	149	44	105	144	34	110	373	158	215
Fachschulen.....	149	44	105	144	34	110	373	158	215
Zusammen	779	223	556	806	166	640	770	268	502
<i>Schulen des Gesundheitswesens 9).....</i>	-	-	-	-	-	-	-	-	-
Niedersachsen									
Allgemeinbildende Schulen.....	2 588	1 309	1 279	2 087	600	1 487	865	251	614
Schulkindergärten.....	-	-	-	2	-	2	-	-	-
Grundschulen.....	105	20	85	75	8	67	40	5	35
Hauptschulen.....	84	48	36	42	5	37	22	5	17
Schularten mit mehreren Bildungsgängen.....	237	109	128	129	17	112	34	6	28
Realschulen.....	201	102	99	117	23	94	75	20	55
Gymnasien.....	1 034	621	413	736	212	524	364	114	250
Integrierte Gesamtschulen.....	145	75	70	261	92	169	67	17	50
Freie Waldorfschulen.....	122	60	62	445	169	276	186	58	128
Förderschulen.....	660	274	386	280	74	206	77	26	51
Berufliche Schulen.....	490	208	282	732	176	556	1 716	610	1 106
Teilzeit-Berufsschulen.....	7	5	2	2	1	1	5	2	3
Berufsvorbereitungsjahr.....	36	25	11	15	6	9	34	18	16
Berufsfachschulen.....	291	91	200	482	98	384	1 164	360	804
Berufsoberschulen/Technische Oberschulen.....	1	1	-	3	1	2	1	-	1
Fachgymnasien.....	-	-	-	2	-	2	17	10	7
Fachoberschulen.....	45	23	22	46	17	29	77	32	45
Fachschulen.....	110	63	47	182	53	129	418	188	230
Zusammen	3 078	1 517	1 561	2 819	776	2 043	2 581	861	1 720
<i>Schulen des Gesundheitswesens 6).....</i>	-	-	-	-	-	-	-	-	-
Nordrhein-Westfalen									
Allgemeinbildende Schulen.....	8 146	4 234	3 912	5 575	1 191	4 384	971	313	658
Grundschulen.....	232	63	169	373	31	342	31	5	26
Hauptschulen.....	90	55	35	65	16	49	8	1	7
Schularten mit mehreren Bildungsgängen.....	92	30	62	32	6	26	6	2	4
Realschulen.....	773	371	402	559	101	458	87	29	58
Gymnasien.....	4 304	2 507	1 797	2 147	468	1 679	659	212	447
Integrierte Gesamtschulen.....	515	283	232	497	140	357	55	22	33
Freie Waldorfschulen.....	327	168	159	1 030	301	729	48	17	31
Förderschulen.....	1 634	659	975	778	106	672	65	20	45
Abendrealschulen 10).....	-	-	-	-	-	-	-	-	-
Abendgymnasien.....	179	98	81	94	22	72	12	5	7
Kollegs 10).....	-	-	-	-	-	-	-	-	-
Berufliche Schulen 11).....	1 626	929	697	1 344	386	958	264	163	101
Teilzeit-Berufsschulen.....	355	261	94	159	64	95	32	23	9
Berufsvorbereitungsjahr.....	66	46	20	27	9	18	7	7	-
Berufsgrundbildungsjahr in vollzeitschulischer Form.....	53	37	16	53	25	28	9	8	1
Berufsfachschulen.....	426	219	207	504	142	362	71	39	32
Fachgymnasien.....	192	106	86	144	28	116	13	1	12
Fachoberschulen.....	94	54	40	101	30	71	21	8	13
Fachschulen.....	440	206	234	356	88	268	111	77	34
Zusammen	9 772	5 163	4 609	6 919	1 577	5 342	1 235	476	759
<i>Schulen des Gesundheitswesens.....</i>	<i>1 185</i>	<i>416</i>	<i>769</i>	<i>1 195</i>	<i>204</i>	<i>991</i>	<i>6 745</i>	<i>2 836</i>	<i>3 909</i>
Rheinland-Pfalz 12)									
Allgemeinbildende Schulen.....	1 676	819	857	1 298	294	1 004	336	113	223
Grundschulen.....	109	24	85	84	9	75	38	7	31
Hauptschulen.....	36	16	20	20	3	17	2	1	1
Schularten mit mehreren Bildungsgängen.....	101	43	58	64	14	50	28	16	12
Realschulen.....	119	54	65	169	23	146	23	8	15
Gymnasien.....	889	492	397	636	170	466	204	75	129
Integrierte Gesamtschulen.....	27	9	18	30	10	20	1	-	1
Freie Waldorfschulen.....	94	52	42	139	32	107	5	-	5
Förderschulen.....	280	124	156	145	28	117	32	5	27
Kollegs.....	21	5	16	11	5	6	3	1	2
Berufliche Schulen 13).....	235	132	103	329	87	242	103	47	56
Teilzeit-Berufsschulen.....	76	56	20	31	5	26	19	18	1
Berufsvorbereitungsjahr.....	17	12	5	11	1	10	8	6	2
Berufsfachschulen.....	81	39	42	166	53	113	39	13	26
Berufsoberschulen/Technische Oberschulen.....	4	2	2	3	-	3	-	-	-
Fachschulen.....	57	23	34	118	28	90	37	10	27
Zusammen	1 911	951	960	1 627	381	1 246	439	160	279
<i>Schulen des Gesundheitswesens.....</i>	<i>259</i>	<i>117</i>	<i>142</i>	<i>314</i>	<i>47</i>	<i>267</i>	<i>1 264</i>	<i>566</i>	<i>698</i>

4.3 Lehrkräfte *) nach Schularten, Beschäftigungsumfang und Geschlecht

Schulart	Vollzeitbeschäftigte			Teilzeitbeschäftigte			Stundenweise beschäftigte Lehrkräfte		
	zusammen	männlich	weiblich	zusammen	männlich	weiblich	zusammen	männlich	weiblich
	Anteil an öffentlichen und privaten Schulen zusammen in Prozent								
Berufliche Schulen 8).....	13,6	11,7	14,6	35,7	37,0	35,4	94,0	96,3	92,3
Fachschulen.....	13,6	11,7	14,6	35,7	37,0	35,4	94,0	96,3	92,3
Zusammen	9,7	11,8	9,1	18,6	28,1	17,1	70,6	72,8	69,5
<i>Schulen des Gesundheitswesens 9).....</i>	-	-	-	-	-	-	-	-	-
Niedersachsen									
Allgemeinbildende Schulen.....	5,8	7,5	4,7	9,2	21,7	7,5	11,0	16,1	9,7
Schulkindergärten.....	-	-	-	1,8	-	1,8	-	-	-
Grundschulen.....	1,0	1,0	0,9	0,8	2,7	0,8	1,6	2,4	1,6
Hauptschulen.....	2,3	3,1	1,7	3,4	2,9	3,5	7,9	6,7	8,3
Schularten mit mehreren Bildungsgängen.....	6,8	8,0	6,0	10,6	14,0	10,3	9,6	7,5	10,2
Realschulen.....	3,5	4,2	3,0	5,5	9,4	5,0	9,3	10,2	9,0
Gymnasien.....	8,1	8,8	7,2	13,4	18,2	12,1	12,7	15,4	11,8
Integrierte Gesamtschulen.....	3,9	4,5	3,3	20,6	33,6	17,0	15,0	15,5	14,9
Freie Waldorfschulen.....	100,0	100,0	100,0	100,0	100,0	100,0	100,0	100,0	100,0
Förderschulen.....	18,3	24,2	15,7	15,4	23,6	13,7	17,5	28,6	14,6
Berufliche Schulen.....	5,5	3,8	8,4	19,8	18,8	20,2	55,8	50,6	59,2
Teilzeit-Berufsschulen.....	0,2	0,2	0,2	0,2	0,3	0,1	1,1	0,9	1,2
Berufsvorbereitungsjahr.....	4,6	5,1	3,8	5,6	9,2	4,4	22,4	26,5	19,0
Berufsfachschulen.....	11,8	6,8	17,9	37,6	38,7	37,3	77,2	70,6	80,6
Berufsoberschulen/Technische Oberschulen.....	11,1	25,0	-	42,9	50,0	40,0	33,3	-	33,3
Fachgymnasien.....	-	-	-	0,4	-	0,5	6,8	9,7	4,8
Fachoberschulen.....	7,0	6,2	8,1	16,1	22,1	13,9	42,5	44,4	41,3
Fachschulen.....	19,4	19,5	19,3	55,2	57,0	54,4	82,4	81,0	83,6
Zusammen	5,8	6,6	5,1	10,7	21,0	9,0	23,6	31,1	21,1
<i>Schulen des Gesundheitswesens 6).....</i>	-	-	-	-	-	-	-	-	-
Nordrhein-Westfalen									
Allgemeinbildende Schulen.....	8,3	11,2	6,5	9,8	17,2	8,7	8,1	10,5	7,3
Grundschulen.....	1,0	2,0	0,9	2,0	5,5	1,9	0,9	1,9	0,9
Hauptschulen.....	1,1	1,7	0,8	2,0	3,9	1,7	1,4	0,5	1,8
Schularten mit mehreren Bildungsgängen.....	4,0	3,8	4,1	5,3	9,4	4,8	9,1	10,5	8,5
Realschulen.....	7,7	8,4	7,2	9,0	12,1	8,5	8,6	9,4	8,3
Gymnasien.....	16,4	17,7	14,9	15,4	16,4	15,1	14,4	14,0	14,6
Integrierte Gesamtschulen.....	3,4	4,1	2,8	8,1	12,5	7,2	4,0	5,0	3,6
Freie Waldorfschulen.....	100,0	100,0	100,0	100,0	100,0	100,0	100,0	100,0	100,0
Förderschulen.....	13,3	16,2	11,9	12,1	16,3	11,6	6,5	9,7	5,6
Abendrealschulen 10).....	-	-	-	-	-	-	-	-	-
Abendgymnasien.....	14,3	14,0	14,6	17,8	16,1	18,4	23,5	27,8	21,2
Kollegs 10).....	-	-	-	-	-	-	-	-	-
Berufliche Schulen 11).....	8,9	8,2	10,0	17,6	22,2	16,2	19,2	28,6	12,5
Teilzeit-Berufsschulen.....	5,2	5,5	4,6	6,4	9,8	5,2	7,1	12,4	3,4
Berufsvorbereitungsjahr.....	19,6	23,4	14,4	22,3	33,3	19,1	35,0	63,6	-
Berufsgrundbildungsjahr in vollzeitschulischer Form.....	4,4	4,7	3,8	12,3	21,0	9,0	13,2	23,5	2,9
Berufsfachschulen.....	8,1	7,4	9,0	20,6	29,5	18,5	16,3	25,8	11,3
Fachgymnasien.....	8,9	8,6	9,2	15,5	17,0	15,2	12,9	4,0	15,8
Fachoberschulen.....	11,7	11,6	11,8	26,4	33,7	24,1	29,2	32,0	27,7
Fachschulen.....	24,6	20,3	30,3	41,5	44,0	40,8	48,1	56,2	36,2
Zusammen	8,4	10,5	6,9	10,7	18,2	9,5	9,2	13,4	7,7
<i>Schulen des Gesundheitswesens.....</i>	<i>72,3</i>	<i>70,0</i>	<i>73,7</i>	<i>77,5</i>	<i>73,6</i>	<i>78,4</i>	<i>69,9</i>	<i>66,5</i>	<i>72,5</i>
Rheinland-Pfalz 12)									
Allgemeinbildende Schulen.....	8,1	10,1	6,8	9,0	14,0	8,2	6,3	6,5	6,2
Grundschulen.....	2,0	3,0	1,8	1,6	3,1	1,6	1,6	1,1	1,7
Hauptschulen.....	100,0	100,0	100,0	100,0	100,0	100,0	100,0	100,0	100,0
Schularten mit mehreren Bildungsgängen.....	2,1	2,0	2,2	2,4	3,1	2,3	3,6	5,2	2,5
Realschulen.....	100,0	100,0	100,0	100,0	100,0	100,0	100,0	100,0	100,0
Gymnasien.....	14,7	14,5	15,0	15,9	17,8	15,4	15,2	13,0	16,9
Integrierte Gesamtschulen.....	1,2	0,9	1,5	2,7	4,7	2,2	0,2	-	0,4
Freie Waldorfschulen.....	100,0	100,0	100,0	100,0	100,0	100,0	100,0	-	100,0
Förderschulen.....	14,7	21,1	11,9	12,4	24,6	11,1	11,8	9,3	12,4
Kollegs.....	35,6	20,0	47,1	42,3	55,6	35,3	7,0	4,3	10,0
Berufliche Schulen 13).....	6,0	5,2	7,7	17,2	16,0	17,7	7,1	6,5	7,8
Teilzeit-Berufsschulen.....	5,1	5,1	5,0	4,9	2,4	6,1	4,8	7,6	0,6
Berufsvorbereitungsjahr.....	9,8	11,0	7,7	16,2	4,3	22,2	15,1	20,0	8,7
Berufsfachschulen.....	7,1	5,8	9,0	27,2	35,1	24,6	10,4	7,5	12,9
Berufsoberschulen/Technische Oberschulen.....	2,7	2,1	3,8	4,5	-	5,6	-	-	-
Fachschulen.....	14,7	10,2	20,9	42,4	32,2	47,1	25,0	18,5	28,7
Zusammen	7,8	8,9	6,9	10,0	14,4	9,1	6,5	6,5	6,5
<i>Schulen des Gesundheitswesens.....</i>	<i>58,7</i>	<i>63,9</i>	<i>55,0</i>	<i>68,3</i>	<i>83,9</i>	<i>66,1</i>	<i>56,3</i>	<i>51,8</i>	<i>60,5</i>

4.3 Lehrkräfte *) nach Schularten, Beschäftigungsumfang und Geschlecht

Schulart	Vollzeitbeschäftigte			Teilzeitbeschäftigte			Stundenweise beschäftigte Lehrkräfte		
	zusammen	männlich	weiblich	zusammen	männlich	weiblich	zusammen	männlich	weiblich
	absolut								
Saarland									
Allgemeinbildende Schulen.....	420	215	205	189	43	146	18	8	10
Schulkindergärten 6).....	-	-	-	-	-	-	-	-	-
Grundschulen.....	31	7	24	8	4	4	2	2	-
Hauptschulen.....	18	10	8	5	1	4	1	-	1
Schularten mit mehreren Bildungsgängen.....	28	12	16	3	-	3	1	1	-
Realschulen.....	49	25	24	29	3	26	1	-	1
Gymnasien.....	166	104	62	88	20	68	4	2	2
Integrierte Gesamtschulen.....	7	2	5	-	-	-	-	-	-
Freie Waldorfschulen.....	84	40	44	51	13	38	8	3	5
Förderschulen.....	37	15	22	5	2	3	1	-	1
Berufliche Schulen.....	37	17	20	26	9	17	144	111	33
Teilzeit-Berufsschulen.....	18	11	7	16	5	11	14	6	8
Berufsfachschulen.....	4	2	2	1	-	1	2	1	1
Fachoberschulen.....	4	1	3	3	-	3	19	14	5
Fachschulen.....	11	3	8	6	4	2	109	90	19
Zusammen	457	232	225	215	52	163	162	119	43
Schulen des Gesundheitswesens.....	144	39	105	-	-	-	463	242	221
Sachsen									
Allgemeinbildende Schulen.....	1 661	572	1 089	1 435	355	1 080	528	176	352
Grundschulen.....	319	49	270	350	44	306	149	24	125
Schularten mit mehreren Bildungsgängen.....	500	202	298	443	132	311	213	84	129
Gymnasien.....	570	251	319	509	151	358	131	53	78
Freie Waldorfschulen.....	73	26	47	61	18	43	27	11	16
Förderschulen.....	193	41	152	71	10	61	6	2	4
Kollegs.....	6	3	3	1	-	1	2	2	-
Berufliche Schulen.....	1 044	312	732	665	166	499	2 302	1 076	1 226
Teilzeit-Berufsschulen.....	114	44	70	38	10	28	66	36	30
Berufsvorbereitungsjahr.....	73	33	40	25	10	15	17	13	4
Berufsgrundbildungsjahr in vollzeitschulischer Form.....	6	2	4	6	4	2	4	2	2
Berufsfachschulen.....	512	110	402	350	66	284	1 600	709	891
Fachgymnasien.....	42	19	23	70	20	50	30	17	13
Fachoberschulen.....	64	34	30	53	23	30	95	58	37
Fachschulen.....	233	70	163	123	33	90	490	241	249
Zusammen	2 705	884	1 821	2 100	521	1 579	2 830	1 252	1 578
Schulen des Gesundheitswesens 9).....	-	-	-	-	-	-	-	-	-
Sachsen-Anhalt									
Allgemeinbildende Schulen.....	736	185	551	588	135	453	431	135	296
Grundschulen.....	196	16	180	264	42	222	130	30	100
Schularten mit mehreren Bildungsgängen.....	133	35	98	72	14	58	139	55	84
Gymnasien.....	182	76	106	142	45	97	73	26	47
Integrierte Gesamtschulen.....	89	23	66	72	19	53	64	18	46
Freie Waldorfschulen.....	49	15	34	31	12	19	18	2	16
Förderschulen.....	87	20	67	7	3	4	7	4	3
Berufliche Schulen.....	189	48	141	183	46	137	467	200	267
Teilzeit-Berufsschulen.....	3	1	2	3	1	2	7	3	4
Berufsfachschulen.....	129	32	97	127	32	95	322	138	184
Fachoberschulen.....	7	2	5	5	1	4	15	6	9
Fachschulen.....	50	13	37	48	12	36	123	53	70
Zusammen	925	233	692	771	181	590	898	335	563
Schulen des Gesundheitswesens.....	76	19	57	29	1	28	188	95	93
Schleswig-Holstein									
Allgemeinbildende Schulen.....	871	408	463	483	143	340	40	18	22
Grundschulen.....	208	70	138	84	27	57	5	-	5
Schularten mit mehreren Bildungsgängen.....	6	4	2	17	2	15	3	-	3
Realschulen.....	2	2	-	3	2	1	-	-	-
Gymnasien.....	158	102	56	49	19	30	9	6	3
Integrierte Gesamtschulen.....	261	112	149	81	23	58	7	2	5
Freie Waldorfschulen.....	191	98	93	220	62	158	15	10	5
Förderschulen.....	45	20	25	29	8	21	1	-	1
Berufliche Schulen.....	58	39	19	97	39	58	116	54	62
Berufsgrundbildungsjahr in vollzeitschulischer Form.....	1	1	-	-	-	-	1	-	1
Berufsfachschulen.....	25	15	10	38	12	26	32	15	17
Berufsoberschulen/Technische Oberschulen.....	2	1	1	3	3	-	1	-	1
Fachgymnasien.....	6	5	1	11	4	7	12	8	4
Fachschulen.....	24	17	7	45	20	25	70	31	39
Zusammen	929	447	482	580	182	398	156	72	84
Schulen des Gesundheitswesens 6).....	-	-	-	-	-	-	-	-	-

4.3 Lehrkräfte *) nach Schularten, Beschäftigungsumfang und Geschlecht

Schulart	Vollzeitbeschäftigte			Teilzeitbeschäftigte			Stundenweise beschäftigte Lehrkräfte		
	zusammen	männlich	weiblich	zusammen	männlich	weiblich	zusammen	männlich	weiblich
	Anteil an öffentlichen und privaten Schulen zusammen in Prozent								
Saarland									
Allgemeinbildende Schulen.....	8,1	10,3	6,6	9,5	24,9	8,0	7,5	7,7	7,4
Schulkindergärten 6).....	-	-	-	-	-	-	-	-	-
Grundschulen.....	2,4	2,8	2,3	1,2	28,6	0,6	1,6	3,4	-
Hauptschulen.....	100,0	100,0	100,0	100,0	100,0	100,0	100,0	-	100,0
Schularten mit mehreren Bildungsgängen.....	2,8	2,9	2,7	0,9	-	1,0	14,3	25,0	-
Realschulen.....	100,0	100,0	100,0	100,0	100,0	100,0	100,0	-	100,0
Gymnasien.....	11,7	12,6	10,5	15,5	28,2	13,7	33,3	22,2	66,7
Integrierte Gesamtschulen.....	0,9	0,6	1,3	-	-	-	-	-	-
Freie Waldorfschulen.....	100,0	100,0	100,0	100,0	100,0	100,0	100,0	100,0	100,0
Förderschulen.....	6,5	9,1	5,4	3,2	28,6	2,0	1,3	-	2,0
Berufliche Schulen.....	3,3	2,4	4,8	8,4	16,7	6,7	77,4	86,0	57,9
Teilzeit-Berufsschulen.....	3,9	3,4	5,1	15,1	21,7	13,3	42,4	40,0	44,4
Berufsfachschulen.....	2,4	2,3	2,6	1,5	-	1,7	40,0	50,0	33,3
Fachoberschulen.....	1,8	0,8	3,2	5,5	-	6,8	67,9	77,8	50,0
Fachschulen.....	15,7	9,7	20,5	24,0	80,0	10,0	97,3	97,8	95,0
Zusammen	7,3	8,4	6,4	9,3	22,9	7,9	38,0	51,1	22,3
Schulen des Gesundheitswesens.....	75,8	86,7	72,4	-	-	-	100,0	100,0	100,0
Sachsen									
Allgemeinbildende Schulen.....	9,6	13,3	8,4	13,4	29,4	11,3	26,4	25,7	26,7
Grundschulen.....	6,6	11,4	6,1	10,7	41,9	9,6	16,2	11,3	17,8
Schularten mit mehreren Bildungsgängen.....	10,2	12,5	9,1	12,4	25,7	10,1	41,4	39,4	42,7
Gymnasien.....	12,4	14,3	11,2	15,5	29,0	12,9	28,2	23,2	32,9
Freie Waldorfschulen.....	100,0	100,0	100,0	100,0	100,0	100,0	100,0	100,0	100,0
Förderschulen.....	6,9	9,4	6,5	15,9	25,6	15,0	8,2	11,8	7,1
Kollegs.....	10,9	14,3	8,8	3,2	-	4,0	66,7	66,7	-
Berufliche Schulen.....	23,9	17,2	28,8	43,3	44,5	42,9	90,5	89,4	91,4
Teilzeit-Berufsschulen.....	6,4	5,0	7,8	8,2	8,3	8,1	83,5	85,7	81,1
Berufsvorbereitungsjahr.....	26,6	23,7	29,6	39,1	47,6	34,9	94,4	100,0	80,0
Berufsgrundbildungsjahr in vollzeitschulischer Form.....	7,8	4,1	14,3	33,3	44,4	22,2	66,7	66,7	66,7
Berufsfachschulen.....	60,9	66,3	59,6	75,1	79,5	74,2	92,1	91,7	92,3
Fachgymnasien.....	7,1	7,7	6,6	32,7	44,4	29,6	54,5	47,2	68,4
Fachoberschulen.....	20,3	23,6	17,4	43,8	59,0	36,6	97,9	98,3	97,4
Fachschulen.....	48,0	36,1	56,0	65,4	58,9	68,2	88,8	87,0	90,5
Zusammen	12,5	14,4	11,7	17,1	33,0	14,8	62,2	66,3	59,3
Schulen des Gesundheitswesens 9).....	-	-	-	-	-	-	-	-	-
Sachsen-Anhalt									
Allgemeinbildende Schulen.....	5,9	7,4	5,5	19,2	41,4	16,5	48,7	59,2	45,1
Grundschulen.....	5,5	6,4	5,4	20,7	53,2	18,5	44,5	66,7	40,5
Schularten mit mehreren Bildungsgängen.....	3,6	4,1	3,5	10,8	20,6	9,7	58,6	70,5	52,8
Gymnasien.....	5,8	7,6	5,0	17,9	34,4	14,6	36,3	38,2	35,3
Integrierte Gesamtschulen.....	26,2	27,4	25,8	62,1	90,5	55,8	88,9	100,0	85,2
Freie Waldorfschulen.....	100,0	100,0	100,0	100,0	100,0	100,0	100,0	100,0	100,0
Förderschulen.....	5,1	6,9	4,7	3,9	20,0	2,4	10,8	23,5	6,3
Berufliche Schulen.....	10,4	6,9	12,5	45,8	54,8	43,4	86,0	87,7	84,8
Teilzeit-Berufsschulen.....	0,4	0,3	0,5	3,3	5,9	2,7	20,0	16,7	23,5
Berufsfachschulen.....	29,1	31,7	28,3	73,8	86,5	70,4	93,9	97,2	91,5
Fachoberschulen.....	6,7	5,4	7,5	38,5	50,0	36,4	65,2	75,0	60,0
Fachschulen.....	32,7	26,5	35,6	73,8	80,0	72,0	96,1	98,1	94,6
Zusammen	6,4	7,3	6,2	22,2	44,1	19,3	62,9	73,5	57,9
Schulen des Gesundheitswesens.....	57,6	65,5	55,3	60,4	25,0	63,6	59,7	61,7	57,8
Schleswig-Holstein									
Allgemeinbildende Schulen.....	6,6	7,5	6,0	4,9	12,4	3,9	2,5	3,9	1,9
Grundschulen.....	6,5	11,6	5,4	2,2	18,5	1,6	1,5	-	1,7
Schularten mit mehreren Bildungsgängen.....	0,7	1,1	0,5	3,7	3,6	3,7	3,5	-	5,2
Realschulen.....	5,3	10,0	-	9,4	33,3	3,8	-	-	-
Gymnasien.....	4,3	4,8	3,7	2,0	3,8	1,5	1,6	2,6	0,9
Integrierte Gesamtschulen.....	5,8	5,6	6,0	3,5	6,8	2,9	1,2	1,3	1,2
Freie Waldorfschulen.....	100,0	100,0	100,0	100,0	100,0	100,0	100,0	100,0	100,0
Förderschulen.....	5,7	7,8	4,7	5,5	20,0	4,3	1,6	-	2,0
Berufliche Schulen.....	1,9	1,9	1,9	7,7	16,7	5,7	20,6	18,4	22,9
Berufsgrundbildungsjahr in vollzeitschulischer Form.....	2,4	2,4	-	-	-	-	14,3	-	33,3
Berufsfachschulen.....	4,5	5,0	3,9	11,0	29,3	8,5	27,1	31,3	24,3
Berufsoberschulen/Technische Oberschulen.....	6,1	5,3	7,1	17,6	100,0	-	50,0	-	100,0
Fachgymnasien.....	1,2	1,7	0,5	4,4	10,3	3,3	14,8	17,8	11,1
Fachschulen.....	9,9	11,5	7,4	33,3	48,8	26,6	56,0	57,4	54,9
Zusammen	5,7	6,0	5,5	5,3	13,1	4,1	7,2	9,5	6,0
Schulen des Gesundheitswesens 6).....	-	-	-	-	-	-	-	-	-

4.3 Lehrkräfte *) nach Schularten, Beschäftigungsumfang und Geschlecht

Schulart	Vollzeitbeschäftigte			Teilzeitbeschäftigte			Stundenweise beschäftigte Lehrkräfte		
	zusammen	männlich	weiblich	zusammen	männlich	weiblich	zusammen	männlich	weiblich
	absolut								
Thüringen									
Allgemeinbildende Schulen.....	814	237	577	601	130	471	421	106	315
Grundschulen.....	138	15	123	100	4	96	91	18	73
Schularten mit mehreren Bildungsgängen.....	60	21	39	81	21	60	29	11	18
Gymnasien.....	149	80	69	169	44	125	65	22	43
Integrierte Gesamtschulen.....	135	33	102	121	36	85	87	25	62
Freie Waldorfschulen.....	84	38	46	40	14	26	17	5	12
Förderschulen.....	248	50	198	90	11	79	132	25	107
Berufliche Schulen.....	362	131	231	254	64	190	947	479	468
Teilzeit-Berufsschulen.....	39	21	18	10	1	9	27	15	12
Berufsvorbereitungsjahr.....	8	2	6	16	8	8	29	18	11
Berufsfachschulen.....	196	57	139	157	31	126	744	364	380
Fachgymnasien.....	1	1	-	1	1	-	-	-	-
Fachoberschulen.....	10	5	5	-	-	-	-	-	-
Fachschulen.....	108	45	63	70	23	47	147	82	65
Zusammen	1 176	368	808	855	194	661	1 368	585	783
<i>Schulen des Gesundheitswesens 14).....</i>	-	-	-	-	-	-	-	-	-
Deutschland									
Allgemeinbildende Schulen.....	38 005	16 915	21 090	29 996	6 851	23 145	12 877	4 224	8 653
Vorklassen.....	24	9	15	18	4	14	4	1	3
Schulkindergärten.....	391	21	370	295	14	281	407	50	357
Grundschulen.....	3 520	776	2 744	3 690	505	3 185	1 583	356	1 227
Schulartunabhängige Orientierungsstufe.....	297	93	204	312	62	250	79	27	52
Hauptschulen.....	643	314	329	777	187	590	443	138	305
Schularten mit mehreren Bildungsgängen.....	1 480	609	871	1 096	283	813	604	231	373
Realschulen.....	3 696	1 757	1 939	3 199	680	2 519	1 343	452	891
Gymnasien.....	12 948	7 342	5 606	8 810	2 352	6 458	3 533	1 268	2 265
Integrierte Gesamtschulen.....	2 276	954	1 322	2 049	602	1 447	618	189	429
Freie Waldorfschulen.....	2 929	1 431	1 498	4 040	1 237	2 803	1 200	413	787
Förderschulen.....	9 561	3 488	6 073	5 485	860	4 625	1 994	423	1 571
Abendhauptschulen.....	4	3	1	-	-	-	-	-	-
Abendrealschulen.....	7	-	7	10	1	9	385	224	161
Abendgymnasien.....	194	105	89	183	53	130	589	406	183
Kollegs.....	35	13	22	32	11	21	95	46	49
Berufliche Schulen.....	7 952	3 869	4 083	7 886	2 331	5 555	15 410	6 938	8 472
Teilzeit-Berufsschulen.....	1 759	1 086	673	952	324	628	1 024	535	489
Berufsvorbereitungsjahr.....	218	126	92	100	37	63	107	68	39
Berufsgrundbildungsjahr in vollzeitschulischer Form.....	60	40	20	59	29	30	14	10	4
Berufsfachschulen.....	3 083	1 259	1 824	3 580	987	2 593	8 108	3 484	4 624
Berufsoberschulen/Technische Oberschulen.....	19	10	9	22	9	13	23	10	13
Fachgymnasien.....	433	236	197	441	131	310	508	247	261
Fachoberschulen.....	364	190	174	379	124	255	528	243	285
Fachschulen.....	1 756	802	954	1 876	571	1 305	4 310	2 078	2 232
Fachakademien.....	260	120	140	477	119	358	788	263	525
Insgesamt	45 957	20 784	25 173	37 882	9 182	28 700	28 287	11 162	17 125
<i>Schulen des Gesundheitswesens.....</i>	<i>3 945</i>	<i>1 114</i>	<i>2 831</i>	<i>1 948</i>	<i>302</i>	<i>1 646</i>	<i>14 653</i>	<i>6 096</i>	<i>8 557</i>

4.3 Lehrkräfte *) nach Schularten, Beschäftigungsumfang und Geschlecht

Schulart	Vollzeitbeschäftigte			Teilzeitbeschäftigte			Stundenweise beschäftigte Lehrkräfte		
	zusammen	männlich	weiblich	zusammen	männlich	weiblich	zusammen	männlich	weiblich
	Anteil an öffentlichen und privaten Schulen zusammen in Prozent								
Thüringen									
Allgemeinbildende Schulen.....	6,8	9,2	6,1	11,4	18,4	10,3	27,0	25,6	27,5
Grundschulen.....	3,8	5,3	3,7	8,9	13,8	8,8	17,5	25,0	16,3
Schularten mit mehreren Bildungsgängen.....	1,9	2,8	1,7	4,5	7,7	3,9	11,9	11,7	12,0
Gymnasien.....	4,7	7,1	3,4	10,8	15,6	9,8	15,2	13,0	16,5
Integrierte Gesamtschulen.....	16,1	16,6	15,9	30,3	53,7	25,5	61,7	59,5	62,6
Freie Waldorfschulen.....	100,0	100,0	100,0	100,0	100,0	100,0	100,0	100,0	100,0
Förderschulen.....	22,5	27,8	21,5	24,6	28,9	24,1	62,9	78,1	60,1
Berufliche Schulen.....	14,5	12,5	16,0	22,8	19,8	24,0	89,3	91,2	87,3
Teilzeit-Berufsschulen.....	3,9	4,3	3,5	3,6	1,3	4,5	46,6	60,0	36,4
Berufsvorbereitungsjahr.....	5,3	2,8	7,5	18,2	18,6	17,8	90,6	94,7	84,6
Berufsfachschulen.....	29,3	27,5	30,1	35,4	27,4	38,1	93,2	94,5	92,0
Fachgymnasien.....	0,4	1,0	-	1,0	4,3	-	-	-	-
Fachoberschulen.....	8,7	10,2	7,6	-	-	-	-	-	-
Fachschulen.....	36,6	36,3	36,8	42,4	44,2	41,6	95,5	95,3	95,6
Zusammen	8,1	10,1	7,5	13,3	18,9	12,3	52,2	62,3	46,5
<i>Schulen des Gesundheitswesens 14).....</i>	-	-	-	-	-	-	-	-	-
Deutschland									
Allgemeinbildende Schulen.....	9,2	11,0	8,1	12,0	21,7	10,6	14,6	18,3	13,3
Vorklassen.....	9,2	15,3	7,4	6,6	17,4	5,6	11,1	20,0	9,7
Schulkindergärten.....	33,2	27,6	33,6	29,7	31,8	29,6	37,1	47,6	36,0
Grundschulen.....	3,4	4,4	3,2	4,2	13,9	3,8	5,0	5,6	4,9
Schulartunabhängige Orientierungsstufe.....	3,9	4,2	3,8	11,7	19,3	10,6	22,1	22,3	22,0
Hauptschulen.....	2,5	2,6	2,3	7,1	12,8	6,3	7,7	8,3	7,5
Schularten mit mehreren Bildungsgängen.....	5,1	6,2	4,5	8,1	14,7	7,0	23,2	24,9	22,3
Realschulen.....	9,7	10,0	9,5	15,1	22,1	13,9	17,0	21,4	15,4
Gymnasien.....	11,7	12,4	11,0	13,9	17,8	12,9	14,4	16,2	13,6
Integrierte Gesamtschulen.....	5,0	5,0	5,0	10,2	16,4	8,8	11,5	11,6	11,5
Freie Waldorfschulen.....	100,0	100,0	100,0	100,0	100,0	100,0	100,0	100,0	100,0
Förderschulen.....	20,4	25,4	18,3	23,3	33,4	22,0	30,1	36,8	28,7
Abendhauptschulen.....	4,3	6,5	2,1	-	-	-	-	-	-
Abendrealschulen.....	3,1	-	5,5	7,0	2,9	8,3	96,3	97,4	94,7
Abendgymnasien.....	12,3	12,2	12,5	24,2	26,2	23,4	91,7	95,8	83,9
Kollegs.....	6,3	4,9	7,7	11,9	19,3	9,9	46,8	49,5	44,5
Berufliche Schulen.....	9,4	7,5	12,2	21,2	25,0	20,0	52,8	52,4	53,1
Teilzeit-Berufsschulen.....	5,2	4,9	5,9	8,1	10,0	7,3	16,7	17,6	15,8
Berufsvorbereitungsjahr.....	6,3	6,3	6,3	7,9	11,2	6,7	22,6	28,6	16,5
Berufsgrundbildungsjahr in vollzeitschulischer Form.....	4,1	4,2	4,1	12,0	20,9	8,5	15,4	21,7	8,9
Berufsfachschulen.....	15,0	11,2	19,5	31,7	39,1	29,6	71,9	74,9	69,8
Berufsoberschulen/Technische Oberschulen.....	1,9	1,6	2,3	5,6	9,4	4,4	6,8	6,9	6,7
Fachgymnasien.....	4,1	3,7	4,8	9,1	11,9	8,3	27,8	30,6	25,7
Fachoberschulen.....	6,4	5,8	7,3	16,7	21,8	15,0	31,3	33,1	29,9
Fachschulen.....	22,2	18,5	26,7	44,9	47,9	43,8	68,5	64,5	72,7
Fachakademien.....	62,2	73,6	54,9	74,5	83,2	72,0	72,7	72,3	72,9
Insgesamt	9,2	10,1	8,6	13,2	22,5	11,7	24,1	30,7	21,1
<i>Schulen des Gesundheitswesens.....</i>	<i>64,7</i>	<i>62,4</i>	<i>65,6</i>	<i>61,0</i>	<i>63,3</i>	<i>60,6</i>	<i>61,1</i>	<i>58,3</i>	<i>63,3</i>

*) Als Lehrkräfte zählen auch sonderpädagogische Fachkräfte, Bademeister/-innen etc. sofern sie eigenverantwortlich unterrichten.

- 1) Nachweis erfolgt bei den Grundschulen.
- 2) Kein Nachweis nach rechtlichem Status.
- 3) Nachweis erfolgt bei den Teilzeit-Berufsschulen.
- 4) Einschl. Berufsfach-, Fachoberschulen, Fachgymnasien und Fachschulen.
- 5) Daten des Vorjahres.
- 6) Kein Nachweis vorhanden.
- 7) Einschl. vollzeit- und teilzeitbeschäftigter Lehrkräfte.
- 8) Nach Schularten geschätzt.
- 9) Nachweis erfolgt bei den Berufsfachschulen.
- 10) Nachweis erfolgt bei den Abendgymnasien.
- 11) Die Verteilung der Lehrkräfte nach Schularten wurde anhand der wöchentlich erteilten Unterrichtsstunden geschätzt.
- 12) Ohne pädagogische Fachkräfte.
- 13) Geschätzte Daten.
- 14) Nachweis erfolgt bei den Berufsfach- und Fachschulen.

**4.4 Wöchentlich erteilte Unterrichtsstunden nach
Schularten, Beschäftigungsumfang und Geschlecht
der Lehrkräfte *)**

Schulart	Unterrichtsstunden erteilt von ...								
	Vollzeitbeschäftigten Lehrkräften			Teilzeitbeschäftigten Lehrkräften			Stundenweise beschäftigten Lehrkräften		
	zusammen	männlich	weiblich	zusammen	männlich	weiblich	zusammen	männlich	weiblich
	absolut								
Baden-Württemberg									
Allgemeinbildende Schulen.....	155 541	64 019	91 522	109 201	26 719	82 482	28 004	8 918	19 086
Schulkindergärten.....	12 035	663	11 372	6 134	308	5 826	3 104	350	2 754
Grundschulen.....	10 306	3 584	6 722	12 464	2 438	10 026	2 467	637	1 830
Hauptschulen 1).....	-	-	-	-	-	-	-	-	-
Realschulen.....	8 743	4 000	4 743	10 861	3 336	7 525	4 139	1 457	2 682
Gymnasien.....	27 997	16 899	11 098	24 455	7 931	16 524	5 809	1 762	4 047
Integrierte Gesamtschulen.....	560	272	288	734	106	628	150	9	141
Freie Waldorfschulen.....	22 595	11 680	10 915	16 207	5 350	10 857	3 212	1 095	2 117
Förderschulen.....	73 137	26 845	46 292	36 810	6 860	29 950	4 810	1 015	3 795
Abendrealschulen.....	-	-	-	123	15	108	1 679	952	727
Abendgymnasien.....	145	76	69	1 111	291	820	2 131	1 426	705
Kollegs.....	23	-	23	302	84	218	503	215	288
Berufliche Schulen.....	32 674	17 045	15 629	27 182	9 568	17 614	18 045	8 254	9 791
Teilzeit-Berufsschulen.....	3 520	1 924	1 596	2 927	1 085	1 842	1 858	881	977
Berufsfachschulen.....	21 965	11 166	10 799	18 245	6 228	12 017	11 519	5 264	6 255
Berufsoberschulen/Technische Oberschulen.....	152	83	69	127	47	80	80	38	42
Fachgymnasien.....	4 217	2 305	1 912	3 506	1 299	2 207	2 225	1 055	1 170
Fachschulen.....	2 820	1 567	1 253	2 377	909	1 468	2 363	1 016	1 347
Zusammen	188 215	81 064	107 151	136 383	36 287	100 096	46 049	17 172	28 877
Bayern									
Allgemeinbildende Schulen.....	157 638	67 511	90 127	110 324	20 750	89 574	20 709	4 915	15 794
Grundschulen.....	10 597	1 987	8 610	12 266	1 273	10 993	1 635	208	1 427
Hauptschulen.....	10 443	4 450	5 993	12 634	3 083	9 551	2 912	879	2 033
Realschulen.....	42 123	19 371	22 752	27 722	5 661	22 061	3 079	737	2 342
Gymnasien.....	36 169	20 627	15 542	19 797	4 932	14 865	3 073	1 086	1 987
Freie Waldorfschulen.....	6 575	3 357	3 218	6 831	1 878	4 953	1 157	355	802
Förderschulen.....	51 486	17 537	33 949	30 840	3 737	27 103	8 243	1 238	7 005
Abendrealschulen.....	27	16	11	7	-	7	6	4	2
Abendgymnasien.....	-	-	-	213	177	36	589	396	193
Kollegs.....	218	166	52	14	9	5	15	12	3
Berufliche Schulen.....	32 869	18 847	14 022	27 382	8 560	18 822	14 321	5 980	8 341
Teilzeit-Berufsschulen.....	14 839	9 604	5 235	4 411	1 506	2 905	1 186	620	566
Berufsfachschulen.....	4 508	1 993	2 515	6 902	1 965	4 937	4 336	1 787	2 549
Berufsoberschulen/Technische Oberschulen.....	145	76	69	74	25	49	-	-	-
Fachoberschulen.....	2 235	1 199	1 036	1 996	583	1 413	1 104	409	695
Fachschulen.....	5 653	3 521	2 132	5 721	2 491	3 230	3 731	1 985	1 746
Fachakademien.....	5 489	2 454	3 035	8 278	1 990	6 288	3 964	1 179	2 785
Zusammen	190 507	86 358	104 149	137 706	29 310	108 396	35 030	10 895	24 135
Berlin									
Allgemeinbildende Schulen.....	34 450	13 340	21 110	25 344	6 050	19 294	2 762	864	1 898
Grundschulen.....	7 918	1 653	6 265	5 358	652	4 706	669	152	517
Schulartunabhängige Orientierungsstufe.....	3 755	1 331	2 424	2 913	500	2 413	193	51	142
Gymnasien.....	7 019	4 173	2 846	5 517	1 568	3 949	738	287	451
Integrierte Gesamtschulen.....	9 589	3 880	5 709	7 559	2 282	5 277	793	249	544
Freie Waldorfschulen.....	3 727	1 551	2 176	3 110	946	2 164	291	101	190
Förderschulen.....	2 442	752	1 690	887	102	785	78	24	54
Berufliche Schulen.....	8 838	4 170	4 668	6 606	1 786	4 820	6 575	2 672	3 903
Teilzeit-Berufsschulen.....	1 207	828	379	289	144	145	264	149	115
Berufsvorbereitungsjahr.....	125	70	55	36	16	20	44	26	18
Berufsfachschulen.....	4 936	2 127	2 809	3 547	1 014	2 533	3 921	1 675	2 246
Berufsoberschulen/Technische Oberschulen.....	-	-	-	2	2	-	36	12	24
Fachgymnasien.....	104	78	26	-	-	-	-	-	-
Fachoberschulen.....	728	386	342	525	179	346	229	94	135
Fachschulen.....	1 738	681	1 057	2 207	431	1 776	2 081	716	1 365
Zusammen	43 288	17 510	25 778	31 950	7 836	24 114	9 337	3 536	5 801
Brandenburg									
Allgemeinbildende Schulen.....	27 005	8 859	18 146	17 985	5 440	12 545	3 314	1 048	2 266
Grundschulen.....	5 177	898	4 279	4 706	626	4 080	860	162	698
Schulartunabhängige Orientierungsstufe.....	2 631	709	1 922	2 374	483	1 891	418	117	301
Schularten mit mehreren Bildungsgängen.....	4 051	2 145	1 906	1 868	993	875	406	167	239
Gymnasien.....	6 817	3 162	3 655	5 946	2 307	3 639	1 029	395	634
Integrierte Gesamtschulen.....	1 645	653	992	649	303	346	222	115	107
Freie Waldorfschulen.....	781	300	481	1 764	630	1 134	327	58	269
Förderschulen.....	5 903	992	4 911	678	98	580	52	34	18
Berufliche Schulen 2).....	3 797	1 494	2 303	3 001	1 027	1 974	840	438	402
Teilzeit-Berufsschulen.....	3 587	1 468	2 119	2 934	997	1 937	731	381	350
Fachschulen.....	210	26	184	67	30	37	109	57	52
Zusammen	30 802	10 353	20 449	20 986	6 467	14 519	4 154	1 486	2 668

**4.4 Wöchentlich erteilte Unterrichtsstunden nach
Schularten, Beschäftigungsumfang und Geschlecht
der Lehrkräfte *)**

Schulart	Unterrichtsstunden erteilt von ...								
	Vollzeitbeschäftigte			Teilzeitbeschäftigte			Stundenweise beschäftigte Lehrkräfte		
	zusammen	männlich	weiblich	zusammen	männlich	weiblich	zusammen	männlich	weiblich
	Anteil an öffentlichen und privaten Schulen zusammen in Prozent								
Baden-Württemberg									
Allgemeinbildende Schulen.....	13,8	13,8	13,8	15,2	24,9	13,5	16,8	26,1	14,4
Schulkindergärten.....	54,2	76,1	53,3	47,3	47,6	47,2	44,9	62,1	43,4
Grundschulen.....	2,8	3,2	2,7	4,6	13,3	4,0	4,0	6,8	3,5
Hauptschulen 1).....	-	-	-	-	-	-	-	-	-
Realschulen.....	4,3	4,0	4,5	10,4	17,6	8,8	15,1	23,4	12,7
Gymnasien.....	10,3	10,4	10,2	13,5	16,8	12,3	13,7	15,5	13,0
Integrierte Gesamtschulen.....	0,9	1,6	0,7	2,2	3,0	2,1	2,2	1,0	2,4
Freie Waldorfschulen.....	100,0	100,0	100,0	100,0	100,0	100,0	100,0	100,0	100,0
Förderschulen.....	41,0	45,5	38,7	38,2	52,5	36,0	35,2	52,1	32,4
Abendrealschulen.....	-	-	-	100,0	100,0	100,0	100,0	100,0	100,0
Abendgymnasien.....	100,0	100,0	100,0	100,0	100,0	100,0	100,0	100,0	100,0
Kollegs.....	100,0	-	100,0	100,0	100,0	100,0	76,3	76,0	76,6
Berufliche Schulen.....	10,6	8,3	15,5	20,2	24,8	18,3	47,9	50,5	46,0
Teilzeit-Berufsschulen.....	4,2	3,4	6,0	8,6	11,4	7,5	25,5	28,8	23,2
Berufsfachschulen.....	18,3	14,2	26,1	32,2	37,6	30,0	63,4	66,3	61,1
Berufsoberschulen/Technische Oberschulen.....	6,5	5,2	9,2	12,9	17,0	11,4	35,1	38,8	32,3
Fachgymnasien.....	5,7	4,6	8,1	11,4	15,0	9,9	31,9	35,6	29,2
Fachschulen.....	16,6	13,9	22,2	29,8	37,8	26,3	55,0	50,9	58,5
Zusammen	13,1	12,1	14,1	16,0	24,9	14,2	22,6	34,0	18,8
Bayern									
Allgemeinbildende Schulen.....	12,7	13,1	12,5	16,9	29,3	15,4	9,7	11,1	9,3
Grundschulen.....	4,0	5,0	3,8	4,6	17,4	4,2	2,3	2,2	2,3
Hauptschulen.....	4,0	3,5	4,4	12,9	23,6	11,3	8,7	10,0	8,3
Realschulen.....	17,5	17,5	17,5	29,9	38,0	28,3	10,8	10,9	10,8
Gymnasien.....	10,5	10,3	10,8	15,2	17,8	14,5	5,0	6,7	4,4
Freie Waldorfschulen.....	100,0	100,0	100,0	100,0	100,0	100,0	100,0	100,0	100,0
Förderschulen.....	47,2	52,4	44,9	54,5	66,7	53,2	50,7	60,6	49,3
Abendrealschulen.....	11,4	10,4	13,4	9,1	-	14,6	17,6	33,3	9,1
Abendgymnasien.....	-	-	-	80,1	93,7	46,8	99,2	98,8	100,0
Kollegs.....	10,6	12,7	6,9	2,4	6,4	1,1	9,5	41,4	2,3
Berufliche Schulen.....	14,0	12,0	18,2	34,2	38,1	32,7	31,7	31,7	31,6
Teilzeit-Berufsschulen.....	11,6	10,0	16,6	14,9	16,8	14,1	7,3	8,1	6,6
Berufsfachschulen.....	19,2	21,2	17,9	42,8	58,2	38,7	48,1	63,2	41,2
Berufsoberschulen/Technische Oberschulen.....	0,9	0,7	1,1	1,9	2,4	1,7	-	-	-
Fachoberschulen.....	5,6	5,0	6,7	18,4	18,4	18,4	18,6	18,3	18,8
Fachschulen.....	32,5	26,4	52,7	69,7	71,3	68,6	48,3	46,7	50,3
Fachakademien.....	60,6	71,3	54,1	72,9	81,3	70,6	75,5	78,1	74,4
Zusammen	12,9	12,8	13,0	18,8	31,4	16,9	13,5	17,3	12,3
Berlin									
Allgemeinbildende Schulen.....	7,8	10,3	6,7	19,6	29,1	17,8	16,3	17,4	15,9
Grundschulen.....	6,3	10,1	5,7	15,0	29,1	14,0	31,9	52,4	28,6
Schulartenunabhängige Orientierungsstufe.....	5,5	7,9	4,8	16,8	26,8	15,5	16,8	27,4	14,8
Gymnasien.....	8,7	11,1	6,5	15,6	19,8	14,4	9,9	11,3	9,1
Integrierte Gesamtschulen.....	7,3	8,0	6,8	25,3	33,4	23,0	15,3	14,6	15,7
Freie Waldorfschulen.....	100,0	100,0	100,0	100,0	100,0	100,0	100,0	100,0	100,0
Förderschulen.....	8,5	11,8	7,5	15,2	17,1	14,9	12,1	17,5	10,6
Berufliche Schulen.....	11,6	10,6	12,6	31,0	35,3	29,7	85,7	86,9	85,0
Teilzeit-Berufsschulen.....	4,5	5,9	2,9	5,4	10,6	3,6	32,8	40,8	26,1
Berufsvorbereitungsjahr.....	1,7	1,9	1,5	3,4	8,6	2,3	41,1	63,4	27,3
Berufsfachschulen.....	22,8	17,7	29,1	51,0	58,1	48,6	95,6	97,4	94,3
Berufsoberschulen/Technische Oberschulen.....	-	-	-	0,5	2,7	-	64,3	54,5	70,6
Fachgymnasien.....	1,7	2,7	0,8	-	-	-	-	-	-
Fachoberschulen.....	15,6	17,8	13,7	32,2	45,5	28,0	77,1	83,2	73,4
Fachschulen.....	21,7	19,1	23,8	53,2	48,5	54,5	95,1	91,8	96,9
Zusammen	8,3	10,4	7,3	21,3	30,4	19,4	38,0	43,9	35,1
Brandenburg									
Allgemeinbildende Schulen.....	9,1	13,8	7,7	20,4	44,0	16,5	39,0	34,9	41,3
Grundschulen.....	6,4	14,0	5,8	17,2	43,0	15,7	28,3	19,4	31,8
Schulartenunabhängige Orientierungsstufe.....	5,4	9,5	4,7	16,2	34,5	14,2	30,1	22,0	35,1
Schularten mit mehreren Bildungsgängen.....	7,7	14,6	5,0	17,3	40,5	10,5	38,6	40,1	37,6
Gymnasien.....	11,9	14,8	10,2	27,4	48,6	21,4	58,7	56,0	60,6
Integrierte Gesamtschulen.....	6,9	8,0	6,3	11,1	27,6	7,3	32,6	36,2	29,6
Freie Waldorfschulen.....	100,0	100,0	100,0	100,0	100,0	100,0	100,0	100,0	100,0
Förderschulen.....	18,2	19,9	17,8	12,3	20,5	11,5	23,5	26,6	19,4
Berufliche Schulen 2).....	11,5	11,7	11,4	36,1	48,6	31,9	92,2	93,0	91,4
Teilzeit-Berufsschulen.....	10,9	11,5	10,6	35,6	47,8	31,4	91,1	92,0	90,2
Fachschulen.....	100,0	100,0	100,0	100,0	100,0	100,0	100,0	100,0	100,0
Zusammen	9,3	13,5	8,0	21,7	44,7	17,7	44,2	42,8	45,0

**4.4 Wöchentlich erteilte Unterrichtsstunden nach
Schularten, Beschäftigungsumfang und Geschlecht
der Lehrkräfte *)**

Schulart	Unterrichtsstunden erteilt von ...								
	Vollzeitbeschäftigten Lehrkräften			Teilzeitbeschäftigten Lehrkräften			Stundenweise beschäftigten Lehrkräften		
	zusammen	männlich	weiblich	zusammen	männlich	weiblich	zusammen	männlich	weiblich
	absolut								
Bremen 3)									
Allgemeinbildende Schulen.....	7 508	3 638	3 870	3 696	789	2 907	914	263	651
Grundschulen.....	1 919	392	1 527	540	46	494	211	57	154
Schularten mit mehreren Bildungsgängen.....	1 193	640	553	487	40	447	88	46	42
Gymnasien.....	2 482	1 565	917	1 495	407	1 088	517	132	385
Integrierte Gesamtschulen.....	796	363	433	324	55	269	34	17	17
Freie Waldorfschulen.....	642	398	244	712	205	507	64	11	53
Förderschulen.....	476	280	196	138	36	102	-	-	-
Berufliche Schulen.....	543	183	360	179	82	97	252	143	109
Teilzeit-Berufsschulen.....	335	124	211	120	37	83	80	38	42
Berufsvorbereitungsjahr.....	155	32	123	10	-	10	-	-	-
Fachschulen.....	53	27	26	49	45	4	172	105	67
Zusammen	8 051	3 821	4 230	3 875	871	3 004	1 166	406	760
Hamburg									
Allgemeinbildende Schulen.....	20 480	7 808	12 672	11 220	2 354	8 866	828	239	589
Vorklassen.....	540	206	334	295	62	233	22	6	16
Grundschulen.....	4 661	1 777	2 884	2 554	536	2 018	188	54	134
Schulartunabhängige Orientierungsstufe.....	60	23	37	33	7	26	3	1	2
Gymnasien.....	4 553	1 736	2 817	2 494	523	1 971	184	53	131
Integrierte Gesamtschulen.....	5 499	2 096	3 403	3 013	632	2 381	222	64	158
Freie Waldorfschulen.....	3 241	1 236	2 005	1 776	373	1 403	131	38	93
Förderschulen.....	1 768	674	1 094	968	203	765	72	21	51
Abendgymnasien.....	158	60	98	87	18	69	6	2	4
Berufliche Schulen.....	1 051	562	489	1 087	258	829	584	331	253
Teilzeit-Berufsschulen.....	182	97	85	189	45	144	101	57	44
Berufsfachschulen.....	402	215	187	416	99	317	224	127	97
Fachschulen.....	467	250	217	482	114	368	259	147	112
Zusammen	21 531	8 370	13 161	12 307	2 612	9 695	1 412	570	842
Hessen									
Allgemeinbildende Schulen.....	65 804	29 415	36 389	26 436	6 804	19 632	4 341	1 531	2 810
Schulkindergärten.....	67	-	67	63	-	63	8	-	8
Grundschulen 4).....	9 152	1 434	7 718	3 698	622	3 076	373	81	292
Schulartunabhängige Orientierungsstufe.....	383	141	242	424	166	258	13	7	6
Hauptschulen.....	-	-	-	18	-	18	56	8	48
Realschulen.....	5 732	2 865	2 867	2 490	551	1 939	609	193	416
Gymnasien.....	27 801	15 430	12 371	9 482	2 302	7 180	2 106	731	1 375
Integrierte Gesamtschulen.....	5 208	1 624	3 584	3 058	1 089	1 969	353	112	241
Freie Waldorfschulen.....	5 732	2 803	2 929	3 258	1 067	2 191	281	73	208
Förderschulen.....	11 564	5 072	6 492	3 933	1 007	2 926	301	125	176
Abendhauptschulen.....	56	46	10	-	-	-	-	-	-
Abendrealschulen.....	109	-	109	12	-	12	22	10	12
Abendgymnasien.....	-	-	-	-	-	-	219	191	28
Berufliche Schulen.....	4 050	2 193	1 857	3 065	968	2 097	2 319	1 102	1 217
Teilzeit-Berufsschulen.....	1 091	598	493	626	198	428	473	225	248
Berufsvorbereitungsjahr.....	70	39	31	41	13	28	31	15	16
Berufsfachschulen.....	1 067	553	514	617	195	422	467	222	245
Fachgymnasien.....	197	108	89	113	36	77	86	41	45
Fachoberschulen.....	494	275	219	285	90	195	216	102	114
Fachschulen.....	1 131	620	511	1 383	436	947	1 046	497	549
Zusammen	69 854	31 608	38 246	29 501	7 772	21 729	6 660	2 633	4 027
Mecklenburg-Vorpommern									
Allgemeinbildende Schulen.....	12 666	3 302	9 364	11 362	2 406	8 956	1 863	506	1 357
Grundschulen.....	3 056	229	2 827	3 515	351	3 164	690	129	561
Schularten mit mehreren Bildungsgängen.....	1 695	503	1 192	2 155	452	1 703	395	114	281
Gymnasien.....	3 341	1 407	1 934	2 640	756	1 884	474	193	281
Integrierte Gesamtschulen.....	1 500	536	964	2 008	639	1 369	207	55	152
Freie Waldorfschulen 5).....	729	324	405	643	170	473	63	15	48
Förderschulen.....	2 345	303	2 042	401	38	363	34	-	34
Berufliche Schulen 6).....	-	-	-	-	-	-	-	-	-
Zusammen	12 666	3 302	9 364	11 362	2 406	8 956	1 863	506	1 357
Niedersachsen									
Allgemeinbildende Schulen.....	59 756	29 744	30 012	38 260	11 644	26 616	6 913	1 845	5 068
Schulkindergärten.....	-	-	-	68	-	68	-	-	-
Grundschulen.....	2 661	539	2 122	1 356	138	1 218	316	29	287
Hauptschulen.....	2 045	1 195	850	780	104	676	182	49	133
Schularten mit mehreren Bildungsgängen.....	5 414	2 474	2 940	2 292	301	1 991	270	41	229
Realschulen.....	4 750	2 411	2 339	2 128	416	1 712	622	193	429
Gymnasien.....	22 541	13 373	9 168	12 823	3 983	8 840	3 021	835	2 186
Integrierte Gesamtschulen.....	3 328	1 700	1 628	5 057	1 957	3 100	633	143	490
Freie Waldorfschulen.....	2 844	1 438	1 406	8 389	3 293	5 096	1 331	389	942
Förderschulen.....	16 173	6 614	9 559	5 367	1 452	3 915	538	166	372

**4.4 Wöchentlich erteilte Unterrichtsstunden nach
Schularten, Beschäftigungsumfang und Geschlecht
der Lehrkräfte *)**

Schulart	Unterrichtsstunden erteilt von ...								
	Vollzeitbeschäftigte			Teilzeitbeschäftigte			Stundenweise beschäftigte Lehrkräfte		
	zusammen	männlich	weiblich	zusammen	männlich	weiblich	zusammen	männlich	weiblich
	Anteil an öffentlichen und privaten Schulen zusammen in Prozent								
Bremen 3)									
Allgemeinbildende Schulen.....	11,3	13,6	9,8	8,2	9,3	7,9	19,8	15,2	22,7
Grundschulen.....	11,5	12,6	11,3	3,2	3,4	3,2	22,7	26,8	21,5
Schularten mit mehreren Bildungsgängen.....	26,4	25,8	27,2	25,1	9,2	29,7	51,5	56,1	47,2
Gymnasien.....	15,2	16,8	13,0	12,7	10,7	13,6	28,0	17,6	35,2
Integrierte Gesamtschulen.....	3,4	3,7	3,2	2,8	2,2	3,0	2,2	2,6	2,0
Freie Waldorfschulen.....	100,0	100,0	100,0	100,0	100,0	100,0	100,0	100,0	100,0
Förderschulen.....	12,2	20,6	7,7	6,9	37,5	5,4	-	-	-
Berufliche Schulen.....	3,4	1,8	5,8	2,9	1,5	14,7	12,5	9,3	22,6
Teilzeit-Berufsschulen.....	4,6	2,7	7,9	4,9	1,8	20,4	10,3	7,3	16,6
Berufsvorbereitungsjahr.....	8,9	2,8	20,9	1,3	-	31,3	-	-	-
Fachschulen.....	9,8	9,6	10,0	9,6	9,4	12,5	66,9	64,0	72,0
Zusammen	9,8	10,4	9,3	7,6	6,2	8,1	17,6	12,4	22,7
Hamburg									
Allgemeinbildende Schulen.....	10,4	10,4	10,4	9,1	11,7	8,6	13,5	13,5	13,5
Vorklassen.....	7,7	13,2	6,2	5,4	13,8	4,6	9,2	18,8	7,7
Grundschulen.....	8,8	16,2	6,8	5,9	16,4	5,0	10,0	24,0	8,1
Schulartunabhängige Orientierungsstufe.....	17,9	30,7	14,2	12,5	31,8	10,7	23,1	50,0	18,2
Gymnasien.....	9,7	6,8	13,0	8,7	7,6	9,0	10,6	8,1	12,2
Integrierte Gesamtschulen.....	7,7	6,7	8,5	8,3	7,7	8,5	12,0	8,5	14,4
Freie Waldorfschulen.....	100,0	100,0	100,0	100,0	100,0	100,0	100,0	100,0	100,0
Förderschulen.....	13,5	16,2	12,3	13,8	26,5	12,3	32,7	47,7	29,0
Abendgymnasien.....	22,7	16,6	29,3	20,7	18,2	21,5	23,1	20,0	25,0
Berufliche Schulen.....	3,1	2,7	3,6	8,2	9,2	7,9	51,3	63,2	41,2
Teilzeit-Berufsschulen.....	1,1	1,0	1,4	3,2	3,6	3,1	28,0	38,3	20,8
Berufsfachschulen.....	8,4	7,5	9,7	20,3	22,8	19,7	75,9	83,6	67,8
Fachschulen.....	10,4	9,2	12,3	24,7	27,1	24,1	78,7	85,5	71,3
Zusammen	9,3	8,7	9,8	9,0	11,4	8,5	19,5	24,9	17,0
Hessen									
Allgemeinbildende Schulen.....	9,2	10,7	8,2	8,3	17,0	7,0	10,4	11,3	10,0
Schulkindergärten.....	1,3	-	1,5	3,1	-	3,3	9,8	-	12,1
Grundschulen 4).....	5,1	5,2	5,0	2,8	10,3	2,5	3,6	3,3	3,7
Schulartunabhängige Orientierungsstufe.....	2,1	2,0	2,2	6,8	20,6	4,7	1,1	1,9	0,7
Hauptschulen.....	-	-	-	0,2	-	0,3	3,9	1,5	5,3
Realschulen.....	7,0	7,6	6,4	9,7	13,1	9,0	11,5	11,5	11,5
Gymnasien.....	13,0	13,2	12,8	11,6	14,1	10,9	14,5	13,0	15,5
Integrierte Gesamtschulen.....	5,9	4,5	6,9	10,8	20,5	8,5	7,4	7,4	7,5
Freie Waldorfschulen.....	100,0	100,0	100,0	100,0	100,0	100,0	100,0	100,0	100,0
Förderschulen.....	14,2	19,9	11,6	12,7	25,6	10,8	9,7	13,6	8,0
Abendhauptschulen.....	22,3	33,6	8,8	-	-	-	-	-	-
Abendrealschulen.....	7,1	-	14,8	1,6	-	2,4	68,8	90,9	57,1
Abendgymnasien.....	-	-	-	-	-	-	100,0	100,0	100,0
Berufliche Schulen.....	2,9	2,5	3,6	7,0	8,9	6,4	20,4	18,8	22,0
Teilzeit-Berufsschulen.....	2,1	1,7	3,1	4,2	4,7	3,9	12,9	10,2	17,0
Berufsvorbereitungsjahr.....	0,9	0,9	1,0	1,8	2,2	1,6	5,2	4,6	5,9
Berufsfachschulen.....	4,1	4,0	4,2	7,0	10,9	6,0	18,8	21,5	16,9
Fachgymnasien.....	0,9	0,8	1,1	1,7	2,5	1,5	8,3	7,2	9,6
Fachoberschulen.....	2,6	2,3	3,1	5,0	7,1	4,4	17,2	17,3	17,1
Fachschulen.....	9,0	8,2	10,3	26,4	27,4	25,9	45,0	44,1	45,8
Zusammen	8,2	8,7	7,7	8,1	15,3	6,9	12,6	13,6	12,0
Mecklenburg-Vorpommern									
Allgemeinbildende Schulen.....	7,9	9,8	7,4	14,3	24,4	12,9	49,3	45,8	50,7
Grundschulen.....	5,9	5,6	5,9	18,8	35,0	17,9	63,4	73,3	61,4
Schularten mit mehreren Bildungsgängen.....	3,5	4,0	3,3	7,7	14,1	6,8	43,6	46,7	42,5
Gymnasien.....	12,2	13,0	11,7	11,1	18,5	9,6	37,7	34,7	40,0
Integrierte Gesamtschulen.....	22,0	27,1	19,9	42,0	60,4	36,8	68,3	71,4	67,3
Freie Waldorfschulen 5).....	100,0	100,0	100,0	100,0	100,0	100,0	100,0	100,0	100,0
Förderschulen.....	9,3	7,5	9,7	12,3	12,1	12,3	21,9	-	27,2
Berufliche Schulen 6).....	-	-	-	-	-	-	-	-	-
Zusammen	7,9	9,8	7,4	14,3	24,4	12,9	49,3	45,8	50,7
Niedersachsen									
Allgemeinbildende Schulen.....	6,2	7,8	5,1	9,5	24,1	7,5	11,9	18,3	10,6
Schulkindergärten.....	-	-	-	3,1	-	3,1	-	-	-
Grundschulen.....	1,1	1,1	1,0	0,8	2,3	0,7	1,7	2,1	1,6
Hauptschulen.....	2,5	3,3	1,8	3,6	3,4	3,7	8,9	10,1	8,5
Schularten mit mehreren Bildungsgängen.....	7,0	8,1	6,2	10,4	13,7	10,0	10,0	7,6	10,6
Realschulen.....	3,7	4,4	3,3	5,7	9,8	5,2	10,2	14,3	9,1
Gymnasien.....	8,5	9,0	7,9	14,7	20,2	13,1	14,9	17,6	14,1
Integrierte Gesamtschulen.....	4,2	4,8	3,7	23,1	39,2	18,4	18,8	19,3	18,7
Freie Waldorfschulen.....	100,0	100,0	100,0	100,0	100,0	100,0	100,0	100,0	100,0
Förderschulen.....	20,5	25,7	18,0	17,5	31,5	15,0	18,5	35,2	15,3

**4.4 Wöchentlich erteilte Unterrichtsstunden nach
Schularten, Beschäftigungsumfang und Geschlecht
der Lehrkräfte *)**

Schulart	Unterrichtsstunden erteilt von ...								
	Vollzeitbeschäftigten Lehrkräften			Teilzeitbeschäftigten Lehrkräften			Stundenweise beschäftigten Lehrkräften		
	zusammen	männlich	weiblich	zusammen	männlich	weiblich	zusammen	männlich	weiblich
	absolut								
Berufliche Schulen.....	10 619	4 374	6 245	12 201	3 002	9 199	8 059	2 770	5 289
Teilzeit-Berufsschulen.....	158	122	36	37	23	14	24	10	14
Berufsvorbereitungsjahr.....	817	567	250	252	108	144	159	81	78
Berufsfachschulen.....	6 319	1 861	4 458	8 032	1 679	6 353	5 465	1 622	3 843
Berufsoberschulen/Technische Oberschulen.....	19	12	7	43	17	26	6	1	5
Fachgymnasien.....	-	-	-	39	-	39	79	46	33
Fachoberschulen.....	957	484	473	781	296	485	363	150	213
Fachschulen.....	2 349	1 328	1 021	3 017	879	2 138	1 963	860	1 103
Zusammen	70 375	34 118	36 257	50 461	14 646	35 815	14 972	4 615	10 357
Nordrhein-Westfalen									
Allgemeinbildende Schulen.....	176 994	90 927	86 067	86 790	18 852	67 938	6 303	1 980	4 323
Grundschulen.....	5 478	1 391	4 087	6 100	567	5 533	193	47	146
Hauptschulen.....	1 931	1 178	753	969	276	693	65	10	55
Schularten mit mehreren Bildungsgängen.....	2 361	859	1 502	787	122	665	51	32	19
Realschulen.....	18 485	8 774	9 711	8 968	1 521	7 447	505	145	360
Gymnasien.....	90 711	52 773	37 938	32 369	7 314	25 055	4 502	1 364	3 138
Integrierte Gesamtschulen.....	10 713	5 911	4 802	7 030	2 004	5 026	362	158	204
Freie Waldorfschulen.....	7 422	3 761	3 661	16 574	4 995	11 579	182	108	74
Förderschulen.....	36 513	14 451	22 062	12 873	1 850	11 023	364	86	278
Abendrealschulen 7).....	-	-	-	-	-	-	-	-	-
Abendgymnasien.....	3 380	1 829	1 551	1 120	203	917	79	30	49
Kollegs 7).....	-	-	-	-	-	-	-	-	-
Berufliche Schulen.....	35 533	20 199	15 334	18 507	4 926	13 581	1 632	1 028	604
Teilzeit-Berufsschulen.....	7 736	5 669	2 067	2 156	815	1 341	193	142	51
Berufsvorbereitungsjahr.....	1 447	1 003	444	371	115	256	43	43	-
Berufsgrundbildungsjahr in vollzeitschulischer Form.....	1 167	808	359	710	315	395	56	52	4
Berufsfachschulen.....	9 319	4 769	4 550	6 967	1 821	5 146	437	247	190
Fachgymnasien.....	4 193	2 310	1 883	1 993	353	1 640	74	5	69
Fachoberschulen.....	2 046	1 168	878	1 391	384	1 007	132	54	78
Fachschulen.....	9 625	4 472	5 153	4 919	1 123	3 796	697	485	212
Zusammen	212 527	111 126	101 401	105 297	23 778	81 519	7 935	3 008	4 927
Rheinland-Pfalz 8)									
Allgemeinbildende Schulen.....	38 322	18 582	19 740	19 027	3 947	15 080	2 706	894	1 812
Grundschulen.....	2 614	573	2 041	1 325	94	1 231	423	96	327
Hauptschulen.....	794	367	427	305	44	261	4	2	2
Schularten mit mehreren Bildungsgängen.....	2 471	1 053	1 418	1 000	204	796	251	124	127
Realschulen.....	2 834	1 255	1 579	2 433	267	2 166	135	44	91
Gymnasien.....	19 847	10 882	8 965	8 974	2 177	6 797	1 670	597	1 073
Integrierte Gesamtschulen.....	570	191	379	474	138	336	27	-	27
Freie Waldorfschulen.....	2 145	1 192	953	2 187	540	1 647	30	-	30
Förderschulen.....	6 624	2 965	3 659	2 219	444	1 775	146	23	123
Kollegs.....	423	104	319	110	39	71	20	8	12
Berufliche Schulen.....	4 700	2 589	2 111	3 959	1 038	2 921	582	265	317
Teilzeit-Berufsschulen.....	1 509	1 097	412	381	64	317	107	101	6
Berufsvorbereitungsjahr.....	354	253	101	122	1	121	49	38	11
Berufsfachschulen.....	1 635	761	874	2 005	643	1 362	221	73	148
Berufsoberschulen/Technische Oberschulen.....	26	21	5	27	-	27	-	-	-
Fachschulen.....	1 176	457	719	1 424	330	1 094	205	53	152
Zusammen	43 022	21 171	21 851	22 986	4 985	18 001	3 288	1 159	2 129
Saarland									
Allgemeinbildende Schulen.....	9 637	4 833	4 804	2 685	507	2 178	100	39	61
Schulkindergärten.....	72	-	72	10	10	-	-	-	-
Grundschulen.....	911	163	748	87	16	71	15	9	6
Hauptschulen.....	346	173	173	60	11	49	6	-	6
Schularten mit mehreren Bildungsgängen.....	639	269	370	57	-	57	11	11	-
Realschulen.....	1 067	576	491	406	42	364	8	-	8
Gymnasien.....	3 765	2 358	1 407	1 256	241	1 015	18	6	12
Integrierte Gesamtschulen.....	156	52	104	26	-	26	-	-	-
Freie Waldorfschulen.....	1 813	857	956	735	187	548	40	13	27
Förderschulen.....	868	385	483	48	-	48	2	-	2
Berufliche Schulen.....	1 020	566	454	332	117	215	640	489	151
Teilzeit-Berufsschulen.....	547	383	164	231	62	169	14	4	10
Berufsfachschulen.....	96	50	46	11	-	11	-	-	-
Fachoberschulen.....	130	62	68	3	-	3	79	52	27
Fachschulen.....	247	71	176	87	55	32	547	433	114
Zusammen	10 657	5 399	5 258	3 017	624	2 393	740	528	212
Sachsen									
Allgemeinbildende Schulen.....	35 515	12 001	23 514	23 973	5 584	18 389	3 048	995	2 053
Grundschulen.....	7 474	1 188	6 286	6 215	692	5 523	771	117	654
Schularten mit mehreren Bildungsgängen.....	9 769	4 053	5 716	7 201	2 066	5 135	1 249	464	785
Gymnasien.....	11 699	5 124	6 575	8 195	2 402	5 793	881	354	527
Freie Waldorfschulen.....	1 591	537	1 054	995	284	711	114	43	71
Förderschulen.....	4 836	1 051	3 785	1 337	130	1 207	23	7	16
Kollegs.....	146	48	98	30	10	20	10	10	-

**4.4 Wöchentlich erteilte Unterrichtsstunden nach
Schularten, Beschäftigungsumfang und Geschlecht
der Lehrkräfte *)**

Schulart	Unterrichtsstunden erteilt von ...								
	Vollzeitbeschäftigte			Teilzeitbeschäftigte			Stundenweise beschäftigte Lehrkräfte		
	zusammen	männlich	weiblich	zusammen	männlich	weiblich	zusammen	männlich	weiblich
	Anteil an öffentlichen und privaten Schulen zusammen in Prozent								
Berufliche Schulen.....	5,9	3,9	9,2	20,8	19,6	21,2	41,8	36,9	45,0
Teilzeit-Berufsschulen.....	0,2	0,3	0,2	0,2	0,4	0,1	0,6	0,6	0,7
Berufsvorbereitungsjahr.....	5,1	5,6	4,3	5,9	10,1	4,5	14,0	16,8	12,0
Berufsfachschulen.....	12,5	6,7	19,4	38,9	39,8	38,7	65,8	57,7	70,0
Berufsoberschulen/Technische Oberschulen.....	10,4	15,8	6,5	37,4	53,1	31,3	28,6	50,0	26,3
Fachgymnasien...../Technische Oberschulen.....	-	-	-	0,5	-	0,6	4,0	5,9	2,7
Fachoberschulen.....	7,3	6,3	8,7	17,2	23,5	14,8	29,7	32,3	28,1
Fachschulen.....	20,2	20,0	20,5	56,4	57,6	55,8	72,8	71,1	74,3
Zusammen	6,1	6,9	5,5	10,9	23,0	9,0	19,4	26,2	17,4
Nordrhein-Westfalen									
Allgemeinbildende Schulen.....	8,7	11,7	6,8	9,6	17,1	8,6	7,6	10,0	6,9
Grundschulen.....	1,1	2,2	1,0	1,9	6,3	1,8	0,8	2,4	0,7
Hauptschulen.....	1,1	1,6	0,7	1,8	4,0	1,5	1,8	0,9	2,2
Schularten mit mehreren Bildungsgängen.....	4,7	4,9	4,6	7,8	11,8	7,4	11,3	21,6	6,2
Realschulen.....	8,0	8,6	7,5	8,8	10,6	8,4	7,2	7,5	7,0
Gymnasien.....	17,0	18,2	15,6	15,4	16,2	15,2	14,2	13,3	14,6
Integrierte Gesamtschulen.....	3,4	4,2	2,8	7,7	11,8	6,7	3,8	5,3	3,1
Freie Waldorfschulen.....	100,0	100,0	100,0	100,0	100,0	100,0	100,0	100,0	100,0
Förderschulen.....	16,1	19,4	14,4	13,8	18,9	13,2	5,5	6,9	5,2
Abendrealschulen 7).....	-	-	-	-	-	-	-	-	-
Abendgymnasien.....	14,6	14,3	15,1	16,0	11,5	17,5	24,2	27,3	22,7
Kollegs 7).....	-	-	-	-	-	-	-	-	-
Berufliche Schulen.....	9,0	8,2	10,3	16,5	20,7	15,3	16,7	27,2	10,1
Teilzeit-Berufsschulen.....	5,3	5,6	4,7	5,9	9,0	4,9	5,9	11,4	2,5
Berufsvorbereitungsjahr.....	19,9	23,5	14,8	20,9	31,7	18,1	31,9	63,2	-
Berufsgrundbildungsjahr in vollzeitschulischer Form.....	4,5	4,8	4,0	11,2	19,3	8,4	11,6	22,5	1,6
Berufsfachschulen.....	8,2	7,4	9,3	19,4	27,8	17,5	14,0	24,6	9,0
Fachgymnasien.....	9,0	8,6	9,4	14,5	15,6	14,3	10,2	3,0	12,4
Fachoberschulen.....	11,8	11,6	12,1	24,9	32,1	22,9	26,3	32,0	23,5
Fachschulen.....	24,9	20,4	30,9	39,7	41,8	39,1	44,7	54,1	31,9
Zusammen	8,7	10,9	7,2	10,4	17,8	9,2	8,6	12,8	7,1
Rheinland-Pfalz 8)									
Allgemeinbildende Schulen.....	8,6	10,7	7,2	9,7	15,9	8,8	5,9	6,7	5,5
Grundschulen.....	2,2	3,5	2,0	1,7	3,2	1,7	2,2	2,8	2,0
Hauptschulen.....	100,0	100,0	100,0	100,0	100,0	100,0	100,0	100,0	100,0
Schularten mit mehreren Bildungsgängen.....	2,3	2,2	2,3	2,9	4,5	2,7	3,0	4,2	2,4
Realschulen.....	100,0	100,0	100,0	100,0	100,0	100,0	100,0	100,0	100,0
Gymnasien.....	14,8	14,5	15,1	16,3	17,2	16,1	14,0	11,8	15,6
Integrierte Gesamtschulen.....	1,2	0,9	1,5	3,1	5,5	2,7	0,5	-	0,8
Freie Waldorfschulen.....	100,0	100,0	100,0	100,0	100,0	100,0	100,0	-	100,0
Förderschulen.....	21,8	30,1	17,8	19,1	36,7	17,1	12,3	9,1	13,2
Kollegs.....	37,3	21,8	48,6	39,0	43,8	36,8	9,3	7,1	11,8
Berufliche Schulen.....	6,0	5,0	7,8	17,4	19,2	16,9	4,8	4,5	5,2
Teilzeit-Berufsschulen.....	5,0	5,0	5,1	5,1	3,2	5,8	3,2	5,2	0,4
Berufsvorbereitungsjahr.....	10,1	11,4	7,7	15,8	0,5	21,4	11,2	15,8	5,5
Berufsfachschulen.....	7,1	5,6	9,2	27,1	40,6	23,4	7,2	5,2	8,8
Berufsoberschulen/Technische Oberschulen.....	0,9	1,1	0,5	3,4	-	4,0	-	-	-
Fachschulen.....	14,9	10,0	21,7	43,2	36,6	45,7	17,6	12,4	20,6
Zusammen	8,2	9,4	7,2	10,5	16,5	9,5	5,6	6,0	5,5
Saarland									
Allgemeinbildende Schulen.....	9,0	11,9	7,2	8,6	19,6	7,6	6,6	7,6	6,1
Schulkindergärten.....	37,3	-	37,7	15,6	100,0	-	-	-	-
Grundschulen.....	2,8	2,7	2,8	0,7	7,4	0,6	2,2	4,9	1,2
Hauptschulen.....	100,0	100,0	100,0	100,0	100,0	100,0	100,0	-	100,0
Schularten mit mehreren Bildungsgängen.....	4,4	4,4	4,5	1,5	-	1,7	20,4	29,7	-
Realschulen.....	100,0	100,0	100,0	100,0	100,0	100,0	100,0	-	100,0
Gymnasien.....	13,1	14,4	11,4	15,1	22,0	14,0	17,3	7,5	50,0
Integrierte Gesamtschulen.....	1,1	0,8	1,4	1,0	-	1,1	-	-	-
Freie Waldorfschulen.....	100,0	100,0	100,0	100,0	100,0	100,0	100,0	100,0	100,0
Förderschulen.....	6,8	11,1	5,2	2,2	-	2,3	0,7	-	1,6
Berufliche Schulen.....	4,3	3,9	5,1	7,2	14,6	5,6	64,6	76,5	43,0
Teilzeit-Berufsschulen.....	5,6	5,6	5,6	14,4	18,4	13,4	7,2	5,1	8,7
Berufsfachschulen.....	2,8	2,8	2,8	1,1	-	1,2	-	-	-
Fachoberschulen.....	2,9	2,3	3,7	0,4	-	0,5	54,1	58,4	47,4
Fachschulen.....	16,5	10,9	20,9	23,2	74,3	10,6	95,0	95,8	91,9
Zusammen	8,2	9,8	7,0	8,4	18,4	7,3	29,6	45,8	15,8
Sachsen									
Allgemeinbildende Schulen.....	9,5	13,6	8,2	11,7	25,6	10,0	23,8	25,4	23,1
Grundschulen.....	6,6	12,7	6,0	9,0	33,9	8,2	15,9	14,4	16,2
Schularten mit mehreren Bildungsgängen.....	9,2	12,0	7,9	10,6	21,6	8,8	32,4	32,2	32,5
Gymnasien.....	12,9	15,2	11,5	14,3	26,7	12,0	26,0	24,8	26,9
Freie Waldorfschulen.....	100,0	100,0	100,0	100,0	100,0	100,0	100,0	100,0	100,0
Förderschulen.....	8,2	10,7	7,7	15,8	16,6	15,7	4,2	4,7	4,1
Kollegs.....	14,1	12,6	15,0	6,6	9,4	5,7	50,0	50,0	-

**4.4 Wöchentlich erteilte Unterrichtsstunden nach
Schularten, Beschäftigungsumfang und Geschlecht
der Lehrkräfte *)**

Schulart	Unterrichtsstunden erteilt von ...								
	Vollzeitbeschäftigten Lehrkräften			Teilzeitbeschäftigten Lehrkräften			Stundenweise beschäftigten Lehrkräften		
	zusammen	männlich	weiblich	zusammen	männlich	weiblich	zusammen	männlich	weiblich
	absolut								
Berufliche Schulen.....	23 643	7 059	16 584	9 666	2 115	7 551	13 068	5 935	7 133
Teilzeit-Berufsschulen.....	2 516	943	1 573	582	113	469	404	209	195
Berufsvorbereitungsjahr.....	2 008	900	1 108	580	220	360	206	121	85
Berufsgrundbildungsjahr in vollzeitschulischer Form.....	130	44	86	38	32	6	16	11	5
Berufsfachschulen.....	10 895	2 349	8 546	5 324	892	4 432	8 107	3 224	4 883
Fachgymnasien.....	811	365	446	583	161	422	229	129	100
Fachoberschulen.....	1 390	735	655	627	240	387	820	587	233
Fachschulen.....	5 893	1 723	4 170	1 932	457	1 475	3 286	1 654	1 632
Zusammen	59 158	19 060	40 098	33 639	7 699	25 940	16 116	6 930	9 186
Sachsen-Anhalt									
Allgemeinbildende Schulen.....	16 399	3 986	12 413	11 169	2 605	8 564	2 678	860	1 818
Grundschulen.....	4 436	350	4 086	5 360	863	4 497	819	174	645
Schularten mit mehreren Bildungsgängen.....	2 650	605	2 045	1 252	248	1 004	787	324	463
Gymnasien.....	3 955	1 658	2 297	2 516	831	1 685	517	203	314
Integrierte Gesamtschulen.....	2 014	513	1 501	1 335	361	974	375	94	281
Freie Waldorfschulen.....	1 245	381	864	592	248	344	119	23	96
Förderschulen.....	2 099	479	1 620	114	54	60	61	42	19
Berufliche Schulen.....	4 427	1 105	3 322	3 289	747	2 542	2 252	944	1 308
Teilzeit-Berufsschulen.....	56	14	42	41	9	32	28	12	16
Berufsfachschulen.....	3 063	764	2 299	2 276	517	1 759	1 560	654	906
Fachoberschulen.....	143	36	107	106	24	82	72	30	42
Fachschulen.....	1 165	291	874	866	197	669	592	248	344
Zusammen	20 826	5 091	15 735	14 458	3 352	11 106	4 930	1 804	3 126
Schleswig-Holstein									
Allgemeinbildende Schulen.....	18 525	8 661	9 864	8 534	2 524	6 010	236	95	141
Grundschulen.....	4 091	1 417	2 674	1 602	522	1 080	29	-	29
Schularten mit mehreren Bildungsgängen.....	225	134	91	307	45	262	10	-	10
Realschulen.....	69	39	30	52	34	18	-	-	-
Gymnasien.....	2 859	1 939	920	895	336	559	45	29	16
Integrierte Gesamtschulen.....	5 209	2 114	3 095	1 369	399	970	56	16	40
Freie Waldorfschulen.....	4 432	2 323	2 109	3 806	1 049	2 757	90	50	40
Förderschulen.....	1 640	695	945	503	139	364	6	-	6
Berufliche Schulen.....	1 273	900	373	1 361	600	761	603	256	347
Berufsgrundbildungsjahr in vollzeitschulischer Form.....	18	18	-	-	-	-	4	-	4
Berufsfachschulen.....	540	356	184	532	187	345	202	79	123
Berufsoberschulen/Technische Oberschulen.....	33	22	11	32	32	-	10	-	10
Fachgymnasien.....	117	67	50	164	71	93	72	38	34
Fachoberschulen.....	4	4	-	8	-	8	-	-	-
Fachschulen.....	561	433	128	625	310	315	315	139	176
Zusammen	19 798	9 561	10 237	9 895	3 124	6 771	839	351	488
Thüringen									
Allgemeinbildende Schulen.....	18 372	5 053	13 319	10 979	2 331	8 648	2 592	627	1 965
Grundschulen.....	3 173	351	2 822	1 966	69	1 897	464	94	370
Schularten mit mehreren Bildungsgängen.....	1 285	458	827	1 573	398	1 175	197	69	128
Gymnasien.....	3 122	1 622	1 500	2 948	795	2 153	459	110	349
Integrierte Gesamtschulen.....	3 167	708	2 459	2 170	636	1 534	617	181	436
Freie Waldorfschulen.....	1 836	837	999	676	233	443	118	35	83
Förderschulen.....	5 789	1 077	4 712	1 646	200	1 446	737	138	599
Berufliche Schulen.....	7 336	2 719	4 617	4 263	1 051	3 212	3 322	1 622	1 700
Teilzeit-Berufsschulen.....	720	306	414	174	16	158	121	71	50
Berufsvorbereitungsjahr.....	136	36	100	312	147	165	152	101	51
Berufsfachschulen.....	3 892	1 213	2 679	2 575	512	2 063	2 340	1 052	1 288
Fachgymnasien.....	40	29	11	14	14	-	-	-	-
Fachoberschulen.....	198	95	103	11	3	8	2	-	2
Fachschulen.....	2 350	1 040	1 310	1 177	359	818	707	398	309
Zusammen	25 708	7 772	17 936	15 242	3 382	11 860	5 914	2 249	3 665
Deutschland									
Allgemeinbildende Schulen.....	854 612	371 679	482 933	516 985	119 306	397 679	87 311	25 619	61 692
Vorklassen.....	540	206	334	295	62	233	22	6	16
Schulkindergärten.....	12 174	663	11 511	6 275	318	5 957	3 112	350	2 762
Grundschulen.....	83 624	17 926	65 698	69 112	9 505	59 607	10 123	2 046	8 077
Schulartunabhängige Orientierungsstufe.....	6 829	2 204	4 625	5 744	1 156	4 588	627	176	451
Hauptschulen.....	15 559	7 363	8 196	14 766	3 518	11 248	3 225	948	2 277
Schularten mit mehreren Bildungsgängen.....	31 753	13 193	18 560	18 979	4 869	14 110	3 715	1 392	2 323
Realschulen.....	83 803	39 291	44 512	55 060	11 828	43 232	9 097	2 769	6 328
Gymnasien.....	274 678	154 728	119 950	141 802	38 805	102 997	25 043	8 137	16 906
Integrierte Gesamtschulen.....	49 954	20 613	29 341	34 806	10 601	24 205	4 051	1 213	2 838
Freie Waldorfschulen.....	67 350	32 975	34 375	68 255	21 448	46 807	7 550	2 407	5 143
Förderschulen.....	223 663	80 172	143 491	98 762	16 350	82 412	15 467	2 919	12 548
Abendhauptschulen.....	56	46	10	-	-	-	-	-	-
Abendrealschulen.....	136	16	120	142	15	127	1 707	966	741
Abendgymnasien.....	3 683	1 965	1 718	2 531	689	1 842	3 024	2 045	979
Kollegs.....	810	318	492	456	142	314	548	245	303

**4.4 Wöchentlich erteilte Unterrichtsstunden nach
Schularten, Beschäftigungsumfang und Geschlecht
der Lehrkräfte *)**

Schulart	Unterrichtsstunden erteilt von ...								
	Vollzeitbeschäftigte			Teilzeitbeschäftigte			Stundenweise beschäftigte Lehrkräfte		
	zusammen	männlich	weiblich	zusammen	männlich	weiblich	zusammen	männlich	weiblich
	Anteil an öffentlichen und privaten Schulen zusammen in Prozent								
Berufliche Schulen.....	25,3	18,1	30,5	44,3	46,2	43,8	93,8	93,5	94,1
Teilzeit-Berufsschulen.....	6,9	5,3	8,5	9,1	7,7	9,5	79,1	81,3	76,8
Berufsvorbereitungsjahr.....	26,9	24,1	29,8	51,6	67,1	45,2	95,4	100,0	89,5
Berufsgrundbildungsjahr in vollzeitschulischer Form.....	6,0	3,6	9,1	17,7	53,3	3,9	38,1	35,5	45,5
Berufsfachschulen.....	63,1	67,6	62,0	78,6	83,6	77,7	96,0	96,4	95,7
Fachgymnasien.....	6,8	7,2	6,4	21,3	35,1	18,5	74,6	72,1	78,1
Fachoberschulen.....	21,6	24,6	18,9	39,3	56,2	33,1	99,0	99,2	98,7
Fachschulen.....	51,0	37,7	59,8	65,0	59,7	66,8	91,8	90,8	92,9
Zusammen	12,7	15,0	11,8	14,8	29,2	12,9	60,3	67,5	55,8
Sachsen-Anhalt									
Allgemeinbildende Schulen.....	6,1	7,9	5,7	20,3	45,0	17,4	51,5	64,3	47,1
Grundschulen.....	5,5	6,7	5,4	22,2	57,0	19,8	52,6	80,9	48,1
Schularten mit mehreren Bildungsgängen.....	3,4	3,6	3,3	11,2	22,5	10,0	54,8	72,8	46,7
Gymnasien.....	5,9	8,1	5,0	18,8	36,9	15,1	38,3	45,4	34,8
Integrierte Gesamtschulen.....	27,9	29,3	27,5	65,0	93,0	58,5	87,0	97,9	83,9
Freie Waldorfschulen.....	100,0	100,0	100,0	100,0	100,0	100,0	100,0	100,0	100,0
Förderschulen.....	6,0	8,1	5,6	3,2	19,3	1,8	20,1	37,8	9,9
Berufliche Schulen.....	11,5	7,6	13,8	47,0	52,2	45,7	84,4	85,4	83,6
Teilzeit-Berufsschulen.....	0,3	0,2	0,5	2,6	3,1	2,5	15,0	12,1	18,2
Berufsfachschulen.....	31,8	34,9	30,8	74,6	85,0	72,0	93,1	96,5	90,8
Fachoberschulen.....	6,6	4,7	7,6	43,6	61,5	40,2	63,7	73,2	58,3
Fachschulen.....	35,2	28,0	38,5	76,0	78,2	75,3	96,6	99,2	94,8
Zusammen	6,8	7,8	6,5	23,3	46,5	20,3	62,7	73,9	57,6
Schleswig-Holstein									
Allgemeinbildende Schulen.....	6,4	7,3	5,7	5,2	12,4	4,2	1,4	2,0	1,2
Grundschulen.....	5,7	10,7	4,6	2,4	18,4	1,7	0,8	-	1,0
Schularten mit mehreren Bildungsgängen.....	1,3	1,7	1,0	4,0	4,6	3,9	1,1	-	1,7
Realschulen.....	4,4	5,3	3,6	6,8	30,9	2,7	-	-	-
Gymnasien.....	3,7	4,3	2,8	2,3	3,9	1,8	0,8	1,3	0,5
Integrierte Gesamtschulen.....	5,2	4,8	5,5	3,6	6,7	3,0	1,0	1,0	1,0
Freie Waldorfschulen.....	100,0	100,0	100,0	100,0	100,0	100,0	100,0	100,0	100,0
Förderschulen.....	9,7	13,2	8,2	5,7	20,5	4,4	1,2	-	1,4
Berufliche Schulen.....	1,9	2,0	1,7	6,7	15,8	4,6	12,1	10,5	13,7
Berufsgrundbildungsjahr in vollzeitschulischer Form.....	2,4	2,6	-	-	-	-	4,9	-	13,3
Berufsfachschulen.....	3,9	4,4	3,2	9,6	24,7	7,2	16,7	15,4	17,6
Berufsoberschulen/Technische Oberschulen.....	3,6	3,6	3,6	9,4	47,8	-	16,9	-	31,3
Fachgymnasien.....	1,1	1,0	1,2	3,9	10,9	2,6	8,7	9,8	7,7
Fachoberschulen.....	0,3	0,4	-	1,8	-	2,4	-	-	-
Fachschulen.....	10,7	13,5	6,3	29,5	51,6	20,8	42,1	47,0	38,9
Zusammen	5,5	5,8	5,3	5,3	12,9	4,2	3,9	4,9	3,4
Thüringen									
Allgemeinbildende Schulen.....	7,5	10,1	6,8	16,2	31,8	14,3	21,9	20,4	22,5
Grundschulen.....	4,0	6,0	3,9	12,6	23,5	12,4	13,0	24,3	11,7
Schularten mit mehreren Bildungsgängen.....	2,0	3,0	1,7	7,1	16,9	5,9	9,0	9,0	9,1
Gymnasien.....	5,1	7,7	3,7	15,6	26,2	13,5	12,4	8,0	15,0
Integrierte Gesamtschulen.....	17,9	17,5	18,0	37,6	63,0	32,3	53,7	51,0	54,8
Freie Waldorfschulen.....	100,0	100,0	100,0	100,0	100,0	100,0	100,0	100,0	100,0
Förderschulen.....	26,3	32,0	25,3	37,6	51,5	36,2	66,2	87,3	62,7
Berufliche Schulen.....	15,9	14,1	17,2	27,3	25,7	27,9	82,6	87,9	78,2
Teilzeit-Berufsschulen.....	3,9	3,4	4,3	4,5	1,6	5,5	34,0	48,3	23,9
Berufsvorbereitungsjahr.....	5,0	2,9	6,7	24,1	22,3	26,1	84,4	89,4	76,1
Berufsfachschulen.....	30,7	30,4	30,8	42,2	39,1	43,0	90,3	95,1	86,7
Fachgymnasien.....	0,9	1,6	0,4	1,0	4,7	-	-	-	-
Fachoberschulen.....	9,5	11,1	8,4	2,0	2,2	2,0	4,7	-	6,9
Fachschulen.....	41,2	41,6	41,0	49,1	51,3	48,3	92,5	92,3	92,8
Zusammen	8,8	11,2	8,1	18,3	29,6	16,5	37,3	45,7	33,6
Deutschland									
Allgemeinbildende Schulen.....	9,5	11,4	8,4	12,4	22,5	10,9	12,5	15,9	11,5
Vorklassen.....	7,7	13,2	6,2	5,4	13,8	4,6	9,2	18,8	7,7
Schulkindergärten.....	38,7	36,6	38,8	33,9	39,1	33,7	41,7	58,8	40,3
Grundschulen.....	3,5	4,6	3,3	4,4	14,5	4,0	4,4	6,4	4,1
Schulartunabhängige Orientierungsstufe.....	5,0	6,9	4,5	14,7	27,7	13,2	16,7	16,2	17,0
Hauptschulen.....	2,8	2,9	2,7	8,1	14,4	7,2	7,9	8,6	7,7
Schularten mit mehreren Bildungsgängen.....	5,1	6,4	4,4	8,6	17,1	7,3	16,6	18,4	15,7
Realschulen.....	9,4	9,6	9,2	15,1	20,8	14,0	12,2	15,4	11,2
Gymnasien.....	11,9	12,6	11,1	14,1	17,6	13,1	11,9	12,7	11,5
Integrierte Gesamtschulen.....	5,1	5,0	5,1	10,6	17,4	9,0	8,7	9,1	8,5
Freie Waldorfschulen.....	100,0	100,0	100,0	100,0	100,0	100,0	100,0	100,0	100,0
Förderschulen.....	23,4	29,0	21,2	26,6	38,3	25,1	32,4	37,2	31,5
Abendhauptschulen.....	7,7	14,4	2,4	-	-	-	-	-	-
Abendrealschulen.....	2,9	0,8	4,4	5,8	2,4	7,0	93,7	96,0	90,8
Abendgymnasien.....	12,3	12,1	12,5	23,2	24,0	22,9	89,5	94,5	80,8
Kollegs.....	7,0	5,6	8,4	10,9	16,0	9,6	48,2	52,2	45,3

**4.4 Wöchentlich erteilte Unterrichtsstunden nach
Schularten, Beschäftigungsumfang und Geschlecht
der Lehrkräfte *)**

Schulart	Unterrichtsstunden erteilt von ...								
	Vollzeitbeschäftigten Lehrkräften			Teilzeitbeschäftigten Lehrkräften			Stundenweise beschäftigten Lehrkräften		
	zusammen	männlich	weiblich	zusammen	männlich	weiblich	zusammen	männlich	weiblich
	absolut								
Berufliche Schulen.....	172 373	84 005	88 368	122 080	35 845	86 235	73 094	32 229	40 865
Teilzeit-Berufsschulen.....	38 003	23 177	14 826	15 098	5 114	9 984	5 584	2 900	2 684
Berufsvorbereitungsjahr.....	5 112	2 900	2 212	1 724	620	1 104	684	425	259
Berufsgrundbildungsjahr in vollzeitschulischer Form.....	1 315	870	445	748	347	401	76	63	13
Berufsfachschulen.....	68 637	28 177	40 460	57 449	15 752	41 697	38 799	16 026	22 773
Berufsoberschulen/Technische Oberschulen.....	375	214	161	305	123	182	132	51	81
Fachgymnasien.....	9 679	5 262	4 417	6 412	1 934	4 478	2 765	1 314	1 451
Fachoberschulen.....	8 325	4 444	3 881	5 733	1 799	3 934	3 017	1 478	1 539
Fachschulen.....	35 438	16 507	18 931	26 333	8 166	18 167	18 073	8 793	9 280
Fachakademien.....	5 489	2 454	3 035	8 278	1 990	6 288	3 964	1 179	2 785
Insgesamt	1 026 985	455 684	571 301	639 065	155 151	483 914	160 405	57 848	102 557

4.4 Wöchentlich erteilte Unterrichtsstunden nach
Schularten, Beschäftigungsumfang und Geschlecht
der Lehrkräfte *)

Schulart	Unterrichtsstunden erteilt von ...								
	Vollzeitbeschäftigte			Teilzeitbeschäftigte			Stundenweise beschäftigte Lehrkräfte		
	zusammen	männlich	weiblich	zusammen	männlich	weiblich	zusammen	männlich	weiblich
	Anteil an öffentlichen und privaten Schulen zusammen in Prozent								
Berufliche Schulen.....	9,8	7,8	12,9	21,4	24,5	20,3	42,1	42,3	42,0
Teilzeit-Berufsschulen.....	5,4	5,0	6,3	8,3	10,2	7,6	12,9	13,9	11,9
Berufsvorbereitungsjahr.....	6,7	6,4	7,1	8,4	10,5	7,5	17,8	22,8	13,1
Berufsgrundbildungsjahr in vollzeitschulischer Form.....	4,2	4,2	4,1	10,4	18,6	7,5	11,3	18,5	3,9
Berufsfachschulen.....	15,5	11,6	20,3	32,2	38,0	30,4	61,6	64,4	59,8
Berufsoberschulen/Technische Oberschulen.....	1,5	1,4	1,7	4,5	7,3	3,6	7,8	7,5	8,0
Fachgymnasien.....	4,4	3,9	5,1	8,6	11,0	7,9	20,0	21,6	18,7
Fachoberschulen.....	7,4	6,8	8,2	17,6	20,8	16,4	23,2	26,1	21,0
Fachschulen.....	24,4	19,7	30,7	45,3	48,6	44,0	62,5	61,3	63,6
Fachakademien.....	60,6	71,3	54,1	72,9	81,3	70,6	75,5	78,1	74,4
Insgesamt	9,6	10,5	8,9	13,4	22,9	11,9	18,4	24,3	16,2

*) Als Lehrkräfte zählen auch sonderpädagogische Fachkräfte, Bademeister/-innen etc. sofern sie eigenverantwortlich unterrichten.
 Ohne Schulen des Gesundheitswesens. Nachweis für Unterrichtsstunden unvollständig.
 1) Nachweis erfolgt bei den Grundschulen.
 2) Nachweis erfolgt bei den Teilzeit-Berufsschulen.
 3) Daten des Vorjahres.
 4) Einschl. Vorklassen.
 5) Auf Grundlage der Lehrkräfte geschätzt.
 6) Kein Nachweis vorhanden.
 7) Nachweis erfolgt bei den Abendgymnasien.
 8) Ohne pädagogische Fachkräfte.

5 Schüler/innen je Klasse *) nach rechtlichem Status der Schule und Schularten 1992-2014
Vergleich zwischen öffentlichen und privaten Schulen

Schulart/rechtlicher Status	1992	2005	2006	2007	2008	2009	2010	2011	2012	2013	2014
Baden-Württemberg											
Öffentliche Schulen											
<i>Allgemeinbildende Schulen.....</i>	<i>21</i>	<i>22</i>	<i>22</i>	<i>22</i>	<i>22</i>	<i>22</i>	<i>21</i>	<i>21</i>	<i>21</i>	<i>21</i>	<i>20</i>
Schulkindergärten.....	12	11	11	11	11	11	11	10	10	10	10
Grundschulen.....	22	22	22	22	21	21	20	20	19	19	19
Schulartunabhängige Orientierungsstufe.....	24	27	26	26	27	26	25	26	25	24	22
Hauptschulen.....	20	21	20	20	20	19	19	19	19	19	20
Realschulen.....	25	28	28	28	28	27	26	26	26	25	25
Gymnasien.....	25	28	28	28	28	28	27	27	26	26	26
Integrierte Gesamtschulen.....	24	25	25	24	23	24	24	24	21	21	21
Förderschulen.....	9	9	9	9	9	9	9	9	9	9	9
<i>Berufliche Schulen.....</i>	<i>21</i>	<i>22</i>	<i>22</i>	<i>22</i>	<i>22</i>	<i>21</i>	<i>21</i>	<i>21</i>	<i>21</i>	<i>21</i>	<i>21</i>
Teilzeit-Berufsschulen 1)	21	21	21	22	22	21	21	21	21	21	21
Berufsvorbereitungsjahr	15	16	16	14	13	12	13	12	12	14	14
Berufsgrundbildungsjahr in vollzeitschulischer Form	23	16	17	18	15	16	14	15	14	14	14
Berufsaufbauschulen.....	21	25	23	21	21	25	21	21	20	21	20
Berufsfachschulen	22	24	24	23	23	22	22	22	22	23	23
Berufsoberschulen/Technische Oberschulen.....	24	26	25	25	25	24	24	23	23	22	21
Fachschulen.....	22	20	20	20	20	21	21	21	21	22	22
Zusammen	21	22	22	22	22	22	21	21	21	21	21
<i>Schulen des Gesundheitswesens 2).....</i>	<i>19</i>	<i>19</i>	<i>19</i>	<i>19</i>	<i>19</i>	<i>19</i>	<i>19</i>	<i>19</i>	<i>19</i>	<i>17</i>	<i>18</i>
Private Schulen											
<i>Allgemeinbildende Schulen.....</i>	<i>16</i>	<i>17</i>	<i>17</i>	<i>17</i>	<i>17</i>	<i>16</i>	<i>16</i>	<i>16</i>	<i>16</i>	<i>16</i>	<i>16</i>
Schulkindergärten.....	6	6	6	6	6	6	6	6	6	6	6
Grundschulen.....	24	23	23	23	22	21	21	21	20	20	20
Hauptschulen.....	22	24	23	23	22	21	21	21	20	19	18
Realschulen.....	25	26	26	26	26	25	25	24	24	24	23
Gymnasien.....	23	26	26	26	26	26	25	25	25	25	24
Integrierte Gesamtschulen.....	-	-	-	-	-	-	-	-	20	23	22
Freie Waldorfschulen.....	23	24	24	24	24	23	22	21	21	21	22
Förderschulen.....	8	8	8	8	8	7	8	7	7	8	8
Abendrealschulen.....	15	24	24	23	22	23	22	20	18	16	16
<i>Berufliche Schulen.....</i>	<i>15</i>	<i>16</i>	<i>17</i>	<i>16</i>	<i>16</i>	<i>16</i>	<i>16</i>	<i>16</i>	<i>16</i>	<i>16</i>	<i>16</i>
Teilzeit-Berufsschulen 1)	8	8	8	9	8	8	8	8	8	8	8
Berufsfachschulen	16	19	20	18	19	19	19	18	18	18	18
Berufsoberschulen/Technische Oberschulen.....	-	-	24	12	8	9	15	14	12	13	13
Fachschulen.....	22	20	20	19	19	20	20	20	20	20	19
Zusammen	16	17	17	17	16	16	16	16	16	16	16
<i>Schulen des Gesundheitswesens 2).....</i>	<i>-</i>	<i>-</i>	<i>-</i>	<i>-</i>	<i>-</i>	<i>-</i>	<i>-</i>	<i>-</i>	<i>-</i>	<i>19</i>	<i>19</i>
Bayern											
Öffentliche Schulen											
<i>Allgemeinbildende Schulen.....</i>	<i>24</i>	<i>24</i>	<i>24</i>	<i>24</i>	<i>23</i>	<i>23</i>	<i>23</i>	<i>22</i>	<i>22</i>	<i>22</i>	<i>22</i>
Grundschulen.....	24	23	23	23	23	22	22	22	21	21	21
Schulartunabhängige Orientierungsstufe.....	27	30	30	30	30	30	31	31	31	31	31
Hauptschulen.....	24	22	21	21	21	20	20	20	20	20	20
Realschulen.....	26	29	29	28	28	27	27	27	27	26	26
Gymnasien.....	27	28	28	28	28	27	27	27	27	26	26
Integrierte Gesamtschulen.....	24	25	24	25	25	25	25	25	26	25	26
Förderschulen.....	12	12	12	12	12	12	12	12	12	12	12
Abendrealschulen.....	16	22	21	21	22	22	21	22	21	21	21
<i>Berufliche Schulen.....</i>	<i>22</i>	<i>23</i>	<i>23</i>	<i>23</i>	<i>23</i>	<i>23</i>	<i>23</i>	<i>22</i>	<i>23</i>	<i>23</i>	<i>23</i>
Teilzeit-Berufsschulen 1)	22	23	23	23	23	23	22	22	23	23	23
Berufsvorbereitungsjahr	15	21	20	19	19	19	18	19	18	18	18
Berufsgrundbildungsjahr in vollzeitschulischer Form	23	22	21	21	20	21	21	20	22	21	22
Berufsaufbauschulen.....	20	-	-	-	-	-	-	-	-	-	-
Berufsfachschulen	20	24	24	24	23	23	23	22	22	22	22
Berufsoberschulen/Technische Oberschulen.....	22	23	23	24	24	25	23	23	22	22	22
Fachhochschulen.....	23	26	26	26	26	26	25	24	24	25	25
Fachschulen.....	22	21	21	21	21	22	22	22	21	22	21
Fachakademien/Berufsakademien.....	32	25	26	26	21	22	22	21	21	22	21
Zusammen	24	24	24	24	23	23	23	22	22	22	22
<i>Schulen des Gesundheitswesens.....</i>	<i>21</i>	<i>22</i>	<i>22</i>	<i>22</i>	<i>22</i>	<i>22</i>	<i>22</i>	<i>22</i>	<i>22</i>	<i>22</i>	<i>22</i>
Private Schulen											
<i>Allgemeinbildende Schulen.....</i>	<i>19</i>	<i>20</i>	<i>20</i>	<i>20</i>	<i>20</i>	<i>20</i>	<i>20</i>	<i>19</i>	<i>19</i>	<i>19</i>	<i>19</i>
Grundschulen.....	22	23	22	22	22	22	22	21	21	21	21
Hauptschulen.....	22	21	21	21	21	20	21	21	21	20	20
Realschulen.....	26	28	28	28	28	27	27	27	26	26	25
Gymnasien.....	25	26	26	26	26	26	26	25	24	24	23
Freie Waldorfschulen.....	22	29	28	27	27	27	26	27	26	26	26
Förderschulen.....	10	10	10	10	10	10	10	10	10	10	10
Abendrealschulen.....	15	16	16	14	11	15	9	8	8	8	5

5 Schüler/innen je Klasse *) nach rechtlichem Status der Schule und Schularten 1992-2014
Vergleich zwischen öffentlichen und privaten Schulen

Schulart/rechtlicher Status	1992	2005	2006	2007	2008	2009	2010	2011	2012	2013	2014
Berufliche Schulen.....	16	15	15	15	15	15	15	15	14	15	15
Teilzeit-Berufsschulen 1)	9	10	10	10	10	10	10	9	9	10	10
Berufsvorbereitungsjahr	9	11	11	11	11	11	10	11	10	11	11
Berufsgrundbildungsjahr in vollzeitschulischer Form	9	9	8	9	8	8	8	8	8	9	10
Berufsaufbauschulen.....	17	-	-	-	-	-	-	-	-	-	-
Berufsfachschulen.....	20	22	22	21	21	20	20	19	19	18	18
Berufsoberschulen/Technische Oberschulen.....	19	-	-	-	-	-	11	13	14	13	16
Fachoberschulen.....	16	20	21	19	19	18	19	19	18	19	19
Fachschulen.....	23	19	20	20	21	21	21	21	21	21	20
Fachakademien/Berufsakademien.....	22	22	23	23	23	23	23	23	22	22	22
Zusammen	18	19	19	19	19	18	18	18	18	18	18
<i>Schulen des Gesundheitswesens.....</i>	<i>21</i>	<i>21</i>	<i>21</i>	<i>21</i>	<i>21</i>	<i>21</i>	<i>22</i>	<i>22</i>	<i>21</i>	<i>21</i>	<i>21</i>
Berlin											
Öffentliche Schulen											
Allgemeinbildende Schulen.....	22	23	23	23	22	22	22	22	22	22	22
Vorklassen.....	14	20	-	-	-	-	-	-	-	-	-
Grundschulen.....	23	24	24	24	23	24	23	23	23	23	23
Schulartunabhängige Orientierungsstufe.....	24	22	23	23	23	23	22	22	22	22	21
Hauptschulen.....	17	17	17	17	18	18	19	20	20	-	-
Realschulen.....	26	28	28	27	27	27	27	27	27	27	-
Gymnasien.....	27	28	28	28	28	29	29	29	29	29	29
Integrierte Gesamtschulen.....	25	27	27	27	27	26	25	25	24	24	23
Förderschulen.....	9	9	9	9	9	9	9	9	9	8	8
Abendhauptschulen.....	19	20	20	19	20	20	19	20	19	19	19
Abendrealschulen.....	21	25	23	24	23	23	22	21	22	22	21
Berufliche Schulen.....	21	22	22	21	22	21	21	21	21	21	20
Teilzeit-Berufsschulen 1)	21	22	22	22	22	21	21	21	21	21	21
Berufsvorbereitungsjahr	18	14	15	15	16	16	15	15	15	16	16
Berufsgrundbildungsjahr in vollzeitschulischer Form	22	7	12	14	12	15	10	12	11	7	2
Berufsfachschulen	22	23	23	23	23	23	22	22	22	21	21
Berufsoberschulen/Technische Oberschulen.....	-	21	21	21	21	22	21	21	20	20	20
Fachoberschulen.....	22	24	23	24	23	24	23	23	23	23	23
Fachschulen.....	22	20	20	21	21	22	21	21	21	21	21
Zusammen	22	22	22	22	22	22	22	22	22	22	22
<i>Schulen des Gesundheitswesens.....</i>	<i>17</i>	<i>20</i>	<i>20</i>	<i>20</i>	<i>20</i>	<i>19</i>	<i>20</i>	<i>19</i>	<i>19</i>	<i>19</i>	<i>19</i>
Private Schulen											
Allgemeinbildende Schulen.....	22	23	23	22	22	22	21	21	21	21	21
Vorklassen.....	15	-	-	-	-	-	-	-	-	-	-
Grundschulen.....	24	24	23	23	22	21	22	21	21	22	22
Schulartunabhängige Orientierungsstufe.....	24	22	22	23	22	22	21	20	20	20	20
Hauptschulen.....	20	15	14	13	13	13	12	13	15	15	-
Realschulen.....	24	25	25	24	23	22	22	21	20	20	-
Gymnasien.....	26	27	27	26	25	25	24	24	24	24	23
Integrierte Gesamtschulen.....	25	23	23	24	24	24	23	22	22	21	22
Freie Waldorfschulen.....	30	27	28	27	27	27	27	27	26	27	27
Förderschulen.....	7	8	8	8	8	8	8	8	8	8	8
Abendrealschulen.....	25	-	-	-	-	-	-	-	-	-	-
Berufliche Schulen.....	18	19	18	18	17	17	18	18	18	17	17
Teilzeit-Berufsschulen 1)	15	14	14	14	15	15	14	14	15	14	14
Berufsvorbereitungsjahr	18	13	11	11	12	14	13	12	12	13	14
Berufsgrundbildungsjahr in vollzeitschulischer Form	26	-	-	-	-	-	-	-	-	-	-
Berufsfachschulen	20	20	19	17	17	17	18	18	17	17	16
Berufsoberschulen/Technische Oberschulen.....	-	-	-	-	-	-	-	-	-	7	4
Fachoberschulen.....	25	22	21	20	18	18	18	18	18	16	14
Fachschulen.....	20	22	23	23	22	23	23	22	21	21	20
Zusammen	21	22	21	21	20	20	20	20	20	20	19
<i>Schulen des Gesundheitswesens.....</i>	<i>19</i>	<i>21</i>	<i>21</i>	<i>20</i>	<i>20</i>	<i>20</i>	<i>20</i>	<i>20</i>	<i>19</i>	<i>19</i>	<i>19</i>
Brandenburg											
Öffentliche Schulen											
Allgemeinbildende Schulen.....	21	21	21	21	21	21	21	21	21	21	21
Grundschulen.....	22	22	22	22	22	22	22	22	22	22	22
Schulartunabhängige Orientierungsstufe.....	23	20	20	21	21	21	21	21	21	21	21
Schularten mit mehreren Bildungsgängen.....	-	23	23	22	21	21	21	22	22	22	22
Realschulen.....	23	26	25	24	-	-	-	-	-	-	-
Gymnasien.....	26	26	26	26	26	26	26	26	26	26	26
Integrierte Gesamtschulen.....	23	23	23	22	24	24	24	24	25	24	24
Förderschulen.....	10	9	9	9	9	9	9	9	9	9	9
Abendrealschulen 3).....	14	-	-	-	-	-	-	-	-	-	-

5 Schüler/innen je Klasse *) nach rechtlichem Status der Schule und Schularten 1992-2014
Vergleich zwischen öffentlichen und privaten Schulen

Schulart/rechtlicher Status	1992	2005	2006	2007	2008	2009	2010	2011	2012	2013	2014
Berufliche Schulen.....	19	21	21	20	20	18	17	17	17	17	17
Teilzeit-Berufsschulen 1)	19	19	19	19	19	18	17	16	16	16	16
Berufsgrundbildungsjahr in vollzeitschulischer Form	16	-	-	-	-	-	-	-	-	-	-
Berufsfachschulen	15	21	20	19	19	19	18	20	20	22	22
Fachoberschulen.....	16	23	23	22	22	21	20	20	20	22	22
Fachschulen.....	17	21	21	21	21	22	22	21	20	21	20
Zusammen	21	21	21	21	21	20	20	20	20	20	20
<i>Schulen des Gesundheitswesens.....</i>	<i>18</i>	<i>19</i>	<i>19</i>	<i>19</i>	<i>18</i>	<i>19</i>	<i>19</i>	<i>20</i>	<i>20</i>	<i>20</i>	<i>20</i>
Private Schulen											
Allgemeinbildende Schulen.....	11	15	16	16	16	17	17	17	18	18	18
Grundschulen.....	7	18	19	19	19	19	19	19	20	20	20
Schulartunabhängige Orientierungsstufe.....	26	16	17	18	18	18	18	18	19	19	19
Schularten mit mehreren Bildungsgängen.....	-	17	11	12	13	15	16	16	17	17	17
Realschulen.....	-	13	14	13	-	-	-	-	-	-	-
Gymnasien.....	28	20	20	20	20	21	21	21	21	21	21
Integrierte Gesamtschulen.....	-	12	10	12	13	15	17	18	21	21	20
Freie Waldorfschulen.....	18	21	22	21	22	23	23	23	22	23	23
Förderschulen.....	7	7	7	7	7	7	7	7	7	8	8
Berufliche Schulen.....	14	17	17	17	17	17	16	16	15	15	15
Teilzeit-Berufsschulen 1)	11	11	11	11	12	12	11	11	10	9	9
Berufsfachschulen	11	20	21	22	22	21	19	19	19	20	20
Fachoberschulen.....	-	23	23	20	18	17	16	14	21	21	23
Fachschulen.....	16	20	21	21	21	21	22	21	20	19	19
Zusammen	12	16	16	16	17	17	17	17	17	17	17
<i>Schulen des Gesundheitswesens.....</i>	<i>13</i>	<i>21</i>	<i>21</i>	<i>20</i>	<i>19</i>	<i>19</i>	<i>19</i>	<i>20</i>	<i>20</i>	<i>20</i>	<i>20</i>
Bremen											
Öffentliche Schulen											
Allgemeinbildende Schulen.....	20	21	21	21	21	20	20	21	21	21	21
Vorklassen.....	19	-	-	-	-	-	-	-	-	-	-
Schulkindergärten.....	14	-	-	3	3	3	-	4	3	7	17
Grundschulen.....	22	22	22	22	21	19	20	20	20	20	20
Schulartunabhängige Orientierungsstufe.....	23	-	-	-	-	-	-	-	-	-	-
Hauptschulen.....	18	19	20	19	18	15	15	13	-	-	-
Schularten mit mehreren Bildungsgängen.....	-	21	22	22	21	21	22	23	23	21	23
Realschulen.....	25	26	26	25	26	-	-	-	-	-	-
Gymnasien.....	25	27	27	27	26	26	26	26	27	25	27
Integrierte Gesamtschulen.....	20	22	22	22	22	22	22	21	21	21	21
Förderschulen.....	9	9	8	8	8	8	8	8	8	8	7
Abendhauptschulen.....	18	16	18	18	18	17	13	19	19	18	19
Abendrealschulen.....	16	19	18	19	19	18	12	20	21	20	20
Berufliche Schulen 4).....	18	20	21	20	21	20	20	20	20	20	20
Teilzeit-Berufsschulen 1)	18	20	20	20	20	20	20	20	20	21	21
Berufsvorbereitungsjahr	11	14	14	13	13	13	13	12	11	12	12
Berufsgrundbildungsjahr in vollzeitschulischer Form	18	19	12	16	21	23	-	-	-	-	-
Berufsaufbauschulen.....	19	-	-	-	-	-	-	-	-	-	-
Berufsfachschulen	18	20	20	20	20	21	22	21	20	21	21
Berufsoberschulen/Technische Oberschulen.....	-	25	24	12	17	16	16	18	19	24	24
Fachoberschulen.....	17	22	22	22	22	23	23	23	23	23	23
Fachschulen.....	16	23	22	23	24	22	22	22	22	22	22
Zusammen	19	21	21	21	21	20	20	20	20	20	21
Private Schulen											
Allgemeinbildende Schulen.....	24	24	24	25	22	24	24	24	24	24	24
Schulkindergärten.....	18	24	18	14	32	18	28	-	-	-	-
Grundschulen.....	24	24	24	25	22	25	24	24	23	24	24
Schulartunabhängige Orientierungsstufe.....	27	-	-	-	-	-	-	-	-	-	-
Hauptschulen.....	16	16	17	16	16	-	-	-	-	-	-
Schularten mit mehreren Bildungsgängen.....	-	22	21	23	24	24	24	24	23	24	24
Realschulen.....	19	24	24	25	23	-	-	-	-	-	-
Gymnasien.....	25	29	29	29	28	28	27	27	27	27	26
Integrierte Gesamtschulen.....	24	20	20	18	10	16	17	16	18	18	18
Freie Waldorfschulen.....	36	35	33	31	30	29	29	29	29	29	29
Förderschulen.....	13	11	11	11	10	11	10	10	10	10	10
Berufliche Schulen 4).....	13	14	14	14	12	12	12	13	13	12	12
Teilzeit-Berufsschulen 1)	11	13	14	14	12	13	11	13	13	12	12
Berufsvorbereitungsjahr	20	8	9	9	8	7	8	8	8	7	7
Fachschulen.....	23	24	24	24	24	23	24	26	26	25	25
Zusammen	21	22	23	23	21	22	22	22	22	21	21
<i>Schulen des Gesundheitswesens.....</i>	<i>19</i>	<i>20</i>	<i>20</i>	<i>20</i>	<i>20</i>	<i>19</i>	<i>17</i>	<i>21</i>	<i>21</i>	<i>21</i>	<i>21</i>

5 Schüler/innen je Klasse *) nach rechtlichem Status der Schule und Schularten 1992-2014
Vergleich zwischen öffentlichen und privaten Schulen

Schulart/rechtlicher Status	1992	2005	2006	2007	2008	2009	2010	2011	2012	2013	2014
Hamburg											
Öffentliche Schulen											
<i>Allgemeinbildende Schulen</i>	22	23	24	23	23	22	22	21	21	21	21
Vorklassen.....	24	20	21	19	19	19	19	18	18	18	18
Schulkindergärten.....	10	9	8	8	9	9	-	-	-	-	-
Grundschulen.....	23	24	25	24	23	22	21	21	20	20	20
Schulartunabhängige Orientierungsstufe.....	23	23	25	23	24	24	21	18	18	17	18
Hauptschulen.....	22	22	22	22	22	23	22	-	-	-	-
Schularten mit mehreren Bildungsgängen.....	-	24	24	24	24	24	24	24	23	-	-
Realschulen.....	25	26	26	26	26	26	26	-	-	-	-
Gymnasien.....	25	26	27	27	27	27	27	26	26	26	26
Integrierte Gesamtschulen.....	25	25	26	25	24	24	24	23	23	23	23
Förderschulen.....	10	11	11	10	10	10	10	10	9	10	10
Abendhauptschulen 5).....	14	23	-	-	-	-	-	-	19	21	23
Abendrealschulen 5).....	18	29	-	-	-	-	-	-	25	16	22
<i>Berufliche Schulen</i>	21	22	22	23	22	21	21	21	21	20	21
Teilzeit-Berufsschulen 1)	20	21	21	22	22	21	21	21	21	21	21
Berufsvorbereitungsjahr	17	17	15	15	13	14	14	15	14	13	14
Berufsgrundbildungsjahr in vollzeitschulischer Form	22	-	-	-	-	-	-	-	-	-	-
Berufsaufbauschulen.....	19	-	-	-	-	-	-	-	-	-	-
Berufsfachschulen	22	24	24	25	24	25	23	23	21	21	22
Berufsoberschulen/Technische Oberschulen.....	-	-	-	-	-	-	-	-	16	19	21
Fachoberschulen.....	21	25	24	26	23	26	25	23	22	22	23
Fachschulen.....	22	23	23	23	27	25	24	24	24	23	23
Zusammen	22	23	23	23	23	22	21	21	21	21	21
<i>Schulen des Gesundheitswesens</i>	19	15	15	15	17	15	9	11	17	14	13
Private Schulen											
<i>Allgemeinbildende Schulen</i>	25	25	25	24	24	24	23	23	24	23	21
Vorklassen.....	24	23	23	22	22	23	22	21	21	21	22
Schulkindergärten.....	-	-	-	-	-	-	-	-	-	-	-
Grundschulen.....	25	27	27	26	26	25	24	24	25	24	19
Schulartunabhängige Orientierungsstufe.....	-	-	-	18	20	22	-	-	-	18	23
Hauptschulen.....	22	22	22	22	21	21	20	-	-	-	-
Schularten mit mehreren Bildungsgängen.....	-	-	-	-	22	23	23	22	21	-	-
Realschulen.....	23	23	24	22	21	21	21	-	-	-	-
Gymnasien.....	25	25	24	25	25	24	24	23	23	23	22
Integrierte Gesamtschulen.....	-	22	22	19	19	18	22	21	23	22	19
Freie Waldorfschulen.....	35	35	41	40	40	40	41	41	41	41	41
Förderschulen.....	10	11	11	11	11	11	11	10	11	10	12
<i>Berufliche Schulen</i>	21	20	20	21	20	20	22	22	21	21	21
Teilzeit-Berufsschulen 1)	-	-	20	23	21	21	22	23	20	22	22
Berufsfachschulen	18	19	21	25	20	18	17	20	20	20	21
Fachoberschulen.....	21	-	-	-	-	-	-	-	-	-	-
Fachschulen.....	25	20	18	17	20	21	27	22	22	22	20
Zusammen	24	24	24	24	23	23	23	23	23	23	21
<i>Schulen des Gesundheitswesens</i>	16	20	20	20	20	20	20	20	19	20	19
Hessen											
Öffentliche Schulen											
<i>Allgemeinbildende Schulen</i>	22	22	22	22	22	21	21	21	21	21	21
Vorklassen.....	25	24	23	22	21	21	21	20	22	21	21
Schulkindergärten.....	12	10	11	10	10	10	11	12	12	12	12
Grundschulen.....	21	21	21	21	21	20	20	20	19	19	20
Schulartunabhängige Orientierungsstufe.....	24	24	24	24	24	23	22	22	22	22	21
Hauptschulen.....	20	19	19	18	17	18	18	18	18	18	17
Schularten mit mehreren Bildungsgängen.....	-	-	-	-	-	-	-	21	22	20	20
Realschulen.....	25	26	26	26	25	25	25	24	24	24	23
Gymnasien.....	26	28	28	28	28	27	27	27	26	26	26
Integrierte Gesamtschulen.....	24	25	25	25	25	25	24	24	24	24	24
Förderschulen.....	10	10	10	10	10	10	10	10	10	10	10
Abendhauptschulen.....	23	20	16	12	13	17	14	13	18	16	16
Abendrealschulen.....	19	22	20	19	19	20	18	19	21	20	20
<i>Berufliche Schulen</i>	20	21	20	20	20	19	19	19	19	19	19
Teilzeit-Berufsschulen 1)	19	19	19	19	19	18	18	18	18	18	18
Berufsvorbereitungsjahr	13	14	14	13	13	13	14	14	14	14	14
Berufsgrundbildungsjahr in vollzeitschulischer Form	19	19	18	15	15	15	16	18	18	16	16
Berufsaufbauschulen.....	20	-	-	-	-	-	-	-	-	-	-
Berufsfachschulen	20	21	21	20	20	20	19	19	20	20	20
Fachoberschulen.....	20	23	23	22	23	23	22	23	23	23	22
Fachschulen.....	20	20	20	19	20	21	21	20	20	20	20
Zusammen	21	22	22	21	21	21	21	20	20	20	20
<i>Schulen des Gesundheitswesens 6)</i>	-	-	-	-	-	-	-	-	19	20	17

5 Schüler/innen je Klasse *) nach rechtlichem Status der Schule und Schularten 1992-2014
Vergleich zwischen öffentlichen und privaten Schulen

Schulart/rechtlicher Status	1992	2005	2006	2007	2008	2009	2010	2011	2012	2013	2014
Private Schulen											
Allgemeinbildende Schulen.....	21	22	22	21	21	21	20	20	20	19	19
Vorklassen.....	13	23	16	17	15	16	16	16	14	17	16
Schulkindergärten.....	10	9	11	8	10	9	11	13	7	8	8
Grundschulen.....	13	18	19	18	18	19	19	18	18	17	17
Schulartunabhängige Orientierungsstufe.....	19	15	16	17	17	16	17	17	17	17	17
Hauptschulen.....	17	13	12	12	12	14	11	10	9	10	17
Realschulen.....	26	26	26	26	25	25	25	24	23	23	23
Gymnasien.....	25	26	26	26	26	25	25	24	24	23	23
Integrierte Gesamtschulen.....	21	11	11	18	20	19	19	18	19	19	18
Freie Waldorfschulen.....	33	31	32	31	31	30	30	30	29	29	29
Förderschulen.....	9	12	12	11	11	11	11	11	11	10	10
Abendhauptschulen.....	-	-	-	-	-	22	17	17	17	17	17
Abendrealschulen.....	16	-	-	-	-	20	20	20	22	22	23
Berufliche Schulen.....	17	18	19	19	19	18	17	18	18	17	17
Teilzeit-Berufsschulen 1)	15	15	17	26	18	15	15	16	18	15	15
Berufsvorbereitungsjahr	8	7	1	10	9	7	8	10	8	10	6
Berufsgrundbildungsjahr in vollzeitschulischer Form	15	10	10	7	9	7	8	-	-	-	-
Berufsfachschulen	16	20	19	18	19	18	17	17	16	16	17
Fachoberschulen.....	8	15	16	14	16	16	16	16	16	16	16
Fachschulen.....	20	20	20	20	21	21	21	22	21	19	20
Zusammen	20	21	21	21	21	20	20	20	20	19	19
<i>Schulen des Gesundheitswesens 6).....</i>	-	-	-	-	-	-	-	-	21	20	18
Mecklenburg-Vorpommern											
Öffentliche Schulen											
Allgemeinbildende Schulen.....	20	19	18	18	18	18	18	19	19	19	19
Vorklassen.....	7	-	-	-	-	-	-	-	-	-	-
Schulkindergärten.....	6	12	12	11	10	-	-	-	-	-	-
Grundschulen.....	20	18	19	19	19	19	19	20	20	20	20
Schulartunabhängige Orientierungsstufe.....	20	-	-	-	-	-	-	-	-	-	-
Hauptschulen.....	14	17	17	-	-	-	-	-	-	-	-
Schularten mit mehreren Bildungsgängen.....	17	20	20	20	20	20	19	19	20	20	20
Realschulen.....	21	23	22	21	20	20	20	-	-	-	-
Gymnasien.....	25	24	24	23	23	23	23	24	24	24	24
Integrierte Gesamtschulen.....	23	23	23	22	21	21	20	22	22	22	22
Förderschulen.....	10	10	10	10	10	10	10	10	10	9	9
Berufliche Schulen.....	19	23	23	22	23	21	21	20	20	19	19
Teilzeit-Berufsschulen 1)	19	22	22	22	22	21	21	20	20	19	19
Berufsvorbereitungsjahr	15	16	17	15	17	16	15	16	16	17	15
Berufsgrundbildungsjahr in vollzeitschulischer Form	20	-	-	-	-	-	-	-	-	-	-
Berufsfachschulen	18	23	22	22	22	22	22	22	23	21	21
Fachoberschulen.....	20	24	25	25	26	25	23	24	23	18	18
Fachschulen.....	18	22	22	22	23	23	23	21	21	20	20
Zusammen	20	20	20	20	19	19	19	19	19	19	19
<i>Schulen des Gesundheitswesens 7).....</i>	19	-	-	-	-	-	-	-	-	-	-
Private Schulen											
Allgemeinbildende Schulen.....	13	16	17	17	17	17	18	18	18	17	18
Vorklassen.....	7	-	-	-	-	-	-	-	-	-	-
Schulkindergärten.....	-	11	-	-	-	-	-	-	-	-	-
Grundschulen.....	-	20	20	20	20	20	19	19	19	19	19
Hauptschulen.....	-	-	-	-	-	-	-	-	-	-	-
Schularten mit mehreren Bildungsgängen.....	-	14	17	19	17	17	17	18	18	18	18
Realschulen.....	-	16	15	-	-	-	-	-	-	-	-
Gymnasien.....	22	17	18	17	18	19	19	19	19	19	19
Integrierte Gesamtschulen.....	-	17	18	17	18	18	18	19	19	18	18
Freie Waldorfschulen.....	-	22	22	23	24	23	24	24	25	25	25
Förderschulen.....	7	8	8	8	8	8	8	8	8	8	8
Berufliche Schulen.....	22	19	20	20	19	19	18	17	17	16	16
Teilzeit-Berufsschulen 1)	23	13	14	10	9	-	-	-	-	-	-
Berufsvorbereitungsjahr	-	15	14	17	13	17	-	-	-	-	-
Berufsfachschulen	8	19	20	20	20	19	18	16	16	16	16
Fachschulen.....	19	15	17	18	20	20	19	19	19	18	17
Zusammen	16	17	18	18	18	18	18	17	18	17	17
<i>Schulen des Gesundheitswesens 7).....</i>	15	-	-	-	-	-	-	-	-	-	-

5 Schüler/innen je Klasse *) nach rechtlichem Status der Schule und Schularten 1992-2014
Vergleich zwischen öffentlichen und privaten Schulen

Schulart/rechtlicher Status	1992	2005	2006	2007	2008	2009	2010	2011	2012	2013	2014
Niedersachsen											
Öffentliche Schulen											
<i>Allgemeinbildende Schulen.....</i>	20	22	22	22	21	21	21	21	21	21	21
Vorklassen.....	19	-	-	-	-	-	-	-	-	-	-
Schulkindergärten.....	12	10	10	10	9	9	10	11	11	10	10
Grundschulen.....	20	21	21	21	21	20	20	20	20	19	19
Schulartunabhängige Orientierungsstufe.....	23	-	-	-	-	-	-	-	-	-	-
Hauptschulen.....	19	20	19	19	18	18	18	18	18	18	18
Schularten mit mehreren Bildungsgängen.....	-	-	-	-	-	-	-	22	22	22	22
Realschulen.....	23	25	25	25	25	25	25	25	25	24	24
Gymnasien.....	24	28	28	28	28	28	28	28	27	27	26
Integrierte Gesamtschulen.....	24	27	27	27	28	28	28	28	28	28	27
Förderschulen.....	9	10	9	9	9	9	9	9	9	9	9
<i>Berufliche Schulen.....</i>	20	21	21	22	22	20	19	19	19	19	19
Teilzeit-Berufsschulen 1)	19	19	19	19	19	19	19	19	19	19	18
Berufsvorbereitungsjahr	13	12	12	12	13	14	14	14	14	14	14
Berufsgrundbildungsjahr in vollzeitschulischer Form	19	22	21	21	21	-	-	-	-	-	-
Berufsaufbauschulen.....	16	-	-	-	-	-	-	-	-	-	-
Berufsfachschulen	19	22	22	22	22	21	21	21	21	21	21
Berufsoberschulen/Technische Oberschulen.....	-	23	22	21	20	21	21	20	20	18	18
Fachoberschulen.....	20	23	23	23	23	24	23	23	23	23	23
Fachschulen.....	19	21	20	20	21	21	21	21	22	21	20
Zusammen	20	22	22	22	21	21	21	21	20	20	20
<i>Schulen des Gesundheitswesens.....</i>	18	18	18	18	18	18	17	18	16	16	18
Private Schulen											
<i>Allgemeinbildende Schulen.....</i>	20	20	20	20	19	19	19	19	19	19	18
Vorklassen.....	3	-	-	-	-	-	-	-	-	-	-
Schulkindergärten.....	8	6	-	-	8	11	10	17	16	17	14
Grundschulen.....	17	18	17	17	18	15	13	15	16	17	16
Schulartunabhängige Orientierungsstufe.....	24	-	-	-	-	-	-	-	-	-	-
Hauptschulen.....	20	20	20	19	19	20	19	18	18	17	16
Schularten mit mehreren Bildungsgängen.....	-	-	-	-	-	-	-	26	24	24	23
Realschulen.....	24	26	26	26	26	25	25	24	24	23	22
Gymnasien.....	24	26	26	26	27	27	27	27	26	26	25
Integrierte Gesamtschulen.....	-	22	21	22	22	21	22	22	22	22	22
Freie Waldorfschulen.....	32	31	30	29	29	28	28	28	27	28	26
Förderschulen.....	7	7	7	7	7	7	8	7	7	7	7
<i>Berufliche Schulen.....</i>	19	20	20	20	20	20	19	19	19	19	19
Teilzeit-Berufsschulen 1)	10	9	9	10	9	8	8	8	8	8	8
Berufsvorbereitungsjahr	6	13	11	9	9	9	9	8	9	9	10
Berufsgrundbildungsjahr in vollzeitschulischer Form	5	5	6	6	5	-	-	-	-	-	-
Berufsfachschulen	19	21	20	20	20	20	20	19	19	19	19
Berufsoberschulen/Technische Oberschulen.....	-	27	29	27	27	20	21	17	17	14	27
Fachoberschulen.....	17	24	24	24	23	23	23	23	22	23	23
Fachschulen.....	20	20	21	21	21	21	20	19	20	20	19
Fachakademien/Berufsakademien 8).....	18	-	-	-	-	-	-	-	-	-	-
Zusammen	20	20	20	20	19	19	19	19	19	19	19
<i>Schulen des Gesundheitswesens.....</i>	20	18	19	18	19	18	18	19	19	18	18
Nordrhein-Westfalen											
Öffentliche Schulen											
<i>Allgemeinbildende Schulen.....</i>	23	24	24	24	24	23	23	23	23	23	23
Schulkindergärten.....	14	7	6	7	7	6	7	7	7	7	8
Grundschulen.....	23	24	24	23	23	23	23	23	23	23	23
Hauptschulen.....	23	22	22	22	22	22	21	21	21	21	21
Schularten mit mehreren Bildungsgängen.....	-	-	-	-	-	-	-	24	25	25	25
Realschulen.....	27	28	28	28	28	28	27	27	27	27	27
Gymnasien.....	26	28	28	28	28	28	28	28	28	27	27
Integrierte Gesamtschulen.....	27	28	28	28	28	28	28	28	28	28	28
Förderschulen.....	11	11	11	11	11	11	11	11	11	11	11
<i>Berufliche Schulen.....</i>	20	21	21	22	22	21	21	20	20	20	20
Teilzeit-Berufsschulen 1)	20	20	20	20	20	20	20	20	20	20	20
Berufsvorbereitungsjahr	14	18	18	18	18	17	18	17	17	18	17
Berufsgrundbildungsjahr in vollzeitschulischer Form	18	23	22	22	23	23	22	22	22	22	22
Berufsfachschulen 9).....	21	22	22	22	23	22	22	22	22	22	23
Fachoberschulen.....	21	23	23	23	24	24	24	23	23	23	23
Fachschulen 9).....	22	21	20	20	21	21	22	21	22	22	22
Kollegschulen.....	20	-	-	-	-	-	-	-	-	-	-
Zusammen	22	23	23	23	23	23	23	23	23	23	23
<i>Schulen des Gesundheitswesens.....</i>	46	62	54	55	59	13	18	19	19	19	19

5 Schüler/innen je Klasse *) nach rechtlichem Status der Schule und Schularten 1992-2014
Vergleich zwischen öffentlichen und privaten Schulen

Schulart/rechtlicher Status	1992	2005	2006	2007	2008	2009	2010	2011	2012	2013	2014
Private Schulen											
<i>Allgemeinbildende Schulen.....</i>	24	25	25	25	25	25	24	24	24	24	24
Grundschulen.....	23	21	21	21	20	23	20	20	22	22	21
Hauptschulen.....	23	22	22	22	22	22	22	22	21	21	21
Schularten mit mehreren Bildungsgängen.....	-	-	-	-	-	-	-	-	24	24	24
Realschulen.....	29	30	30	30	30	29	29	29	29	28	28
Gymnasien.....	27	29	29	29	29	29	29	29	28	28	28
Integrierte Gesamtschulen.....	27	26	27	27	27	27	26	26	26	26	26
Freie Waldorfschulen.....	35	32	31	31	30	30	30	29	29	29	29
Förderschulen.....	9	10	10	10	10	10	10	10	10	10	10
<i>Berufliche Schulen.....</i>	20	18	18	18	18	18	18	18	18	18	17
Teilzeit-Berufsschulen 1)	18	14	14	14	14	13	13	14	14	14	13
Berufsvorbereitungsjahr	9	11	11	13	11	12	11	12	12	12	12
Berufsgrundbildungsjahr in vollzeitschulischer Form	14	16	14	16	17	17	17	17	17	18	16
Berufsfachschulen 9).....	22	23	23	23	23	23	22	22	21	22	21
Fachoberschulen.....	20	24	24	25	25	24	23	23	23	22	22
Fachschulen 9).....	24	22	22	22	22	22	22	23	23	22	23
Kollegschulen.....	30	-	-	-	-	-	-	-	-	-	-
Zusammen	23	23	23	23	23	23	22	22	22	22	22
<i>Schulen des Gesundheitswesens.....</i>	20	20	18	19	19	14	18	20	20	21	21
Rheinland-Pfalz											
Öffentliche Schulen											
<i>Allgemeinbildende Schulen.....</i>	22	22	22	22	22	22	22	22	21	21	21
Schulkindergärten.....	13	10	11	10	12	12	10	11	11	12	11
Grundschulen.....	22	22	22	21	21	21	21	20	19	19	18
Hauptschulen.....	23	21	21	20	20	20	19	18	18	-	-
Schularten mit mehreren Bildungsgängen.....	25	23	23	22	22	22	23	23	23	23	22
Realschulen.....	26	26	26	26	26	26	25	26	26	-	-
Gymnasien.....	25	27	27	27	27	27	27	27	26	26	26
Integrierte Gesamtschulen.....	26	27	27	27	27	26	26	26	27	27	27
Förderschulen.....	10	10	10	10	10	10	10	10	10	10	10
<i>Berufliche Schulen.....</i>	21	21	21	21	21	20	20	20	19	19	19
Teilzeit-Berufsschulen 1)	20	19	19	20	20	19	19	19	19	19	19
Berufsvorbereitungsjahr	14	15	14	14	14	14	14	14	15	14	15
Berufsgrundbildungsjahr in vollzeitschulischer Form	19	-	-	-	-	-	-	-	-	-	-
Berufsaufbauschulen.....	22	-	-	-	-	-	-	-	-	-	-
Berufsfachschulen.....	21	24	24	23	23	23	22	22	22	22	22
Berufsoberschulen/Technische Oberschulen.....	-	24	21	21	22	23	22	22	20	20	20
Fachoberschulen 10).....	22	-	-	-	-	-	-	20	18	19	20
Fachschulen.....	22	21	20	20	20	21	22	22	22	22	22
Zusammen	22	22	22	22	22	21	21	21	21	21	20
<i>Schulen des Gesundheitswesens.....</i>	17	19	19	18	19	18	18	17	17	17	18
Private Schulen											
<i>Allgemeinbildende Schulen.....</i>	21	21	21	21	21	21	21	21	21	21	21
Grundschulen.....	23	22	22	22	22	22	21	20	20	21	21
Hauptschulen.....	22	21	21	21	20	20	19	21	15	15	16
Schularten mit mehreren Bildungsgängen.....	-	-	-	-	16	18	22	22	23	22	22
Realschulen.....	26	27	27	27	28	28	28	28	29	29	28
Gymnasien.....	26	28	28	28	28	28	28	28	28	28	27
Integrierte Gesamtschulen.....	-	-	-	-	20	22	18	21	18	18	18
Freie Waldorfschulen.....	32	31	31	29	27	27	27	27	26	27	28
Förderschulen.....	7	8	7	8	8	8	8	8	8	8	8
<i>Berufliche Schulen.....</i>	17	17	17	17	16	16	16	16	16	17	17
Teilzeit-Berufsschulen 1)	9	9	9	9	9	9	9	9	9	9	9
Berufsvorbereitungsjahr	11	11	10	12	10	10	11	10	10	11	11
Berufsgrundbildungsjahr in vollzeitschulischer Form	12	-	-	-	-	-	-	-	-	-	-
Berufsaufbauschulen.....	23	-	-	-	-	-	-	-	-	-	-
Berufsfachschulen.....	20	23	23	23	23	23	22	22	21	22	22
Berufsoberschulen/Technische Oberschulen.....	-	27	18	15	19	20	27	22	22	22	20
Fachoberschulen 10).....	22	-	-	-	-	-	-	-	-	-	-
Fachschulen.....	23	24	22	22	23	24	23	24	23	24	23
Zusammen	20	20	20	20	20	20	20	20	20	20	20
<i>Schulen des Gesundheitswesens.....</i>	21	18	18	18	17	17	17	17	16	16	13
Saarland											
Öffentliche Schulen											
<i>Allgemeinbildende Schulen.....</i>	22	22	23	22	22	22	22	22	21	21	21
Schulkindergärten.....	10	10	10	10	9	10	9	8	8	9	6
Grundschulen.....	20	21	21	21	21	21	21	21	21	20	21
Hauptschulen.....	22	-	-	-	-	-	-	-	-	-	-
Schularten mit mehreren Bildungsgängen.....	26	23	23	23	22	22	22	22	22	22	21
Realschulen.....	27	-	-	-	-	-	-	-	-	-	-
Gymnasien.....	26	28	29	28	27	26	27	27	25	25	25
Integrierte Gesamtschulen.....	26	28	28	28	28	27	26	26	26	25	24
Förderschulen.....	9	10	10	10	10	10	10	10	10	10	10
Abendrealschulen.....	23	42	40	37	34	33	30	32	28	31	31

5 Schüler/innen je Klasse *) nach rechtlichem Status der Schule und Schularten 1992-2014
Vergleich zwischen öffentlichen und privaten Schulen

Schulart/rechtlicher Status	1992	2005	2006	2007	2008	2009	2010	2011	2012	2013	2014
Berufliche Schulen.....	20	22	22	22	22	21	21	21	20	20	20
Teilzeit-Berufsschulen 1)	20	20	20	21	21	21	20	20	20	19	19
Berufsvorbereitungsjahr	11	14	13	12	12	11	11	11	11	12	12
Berufsgrundbildungsjahr in vollzeitschulischer Form	22	23	20	20	20	19	18	18	18	19	18
Berufsaufbauschulen.....	18	-	-	-	-	-	-	-	-	-	-
Berufsfachschulen.....	22	23	24	23	23	23	22	22	21	21	21
Fachoberschulen.....	22	25	25	25	24	24	24	24	23	23	23
Fachschulen.....	22	23	20	23	22	24	24	25	25	25	25
Zusammen	21	22	22	22	22	21	21	21	21	21	21
<i>Schulen des Gesundheitswesens.....</i>	<i>16</i>	<i>17</i>	<i>17</i>	<i>19</i>	<i>18</i>	<i>20</i>	<i>19</i>	<i>19</i>	<i>19</i>	<i>20</i>	<i>18</i>
Private Schulen											
Allgemeinbildende Schulen.....	23	23	21	23	22	21	21	19	21	20	21
Schulkindergärten.....	9	6	-	18	16	8	11	15	13	12	15
Grundschulen.....	22	22	21	23	23	22	21	19	20	20	21
Hauptschulen.....	26	25	24	24	23	22	22	23	24	24	23
Schularten mit mehreren Bildungsgängen.....	-	21	20	20	20	17	17	17	17	16	16
Realschulen.....	26	28	28	28	27	27	27	26	25	26	26
Gymnasien.....	26	29	22	28	27	27	26	20	25	25	25
Integrierte Gesamtschulen.....	-	-	-	-	23	24	24	23	23	24	25
Freie Waldorfschulen.....	35	27	27	27	27	27	25	25	27	24	25
Förderschulen.....	7	7	6	6	6	6	6	7	6	6	6
Berufliche Schulen.....	20	16	16	15	15	16	14	14	14	14	15
Teilzeit-Berufsschulen 1)	11	7	6	7	7	7	6	6	5	6	6
Berufsgrundbildungsjahr in vollzeitschulischer Form	10	4	5	5	-	-	-	-	-	-	-
Berufsaufbauschulen.....	18	-	-	-	-	-	-	-	-	-	-
Berufsfachschulen	19	21	25	24	22	24	20	21	21	21	22
Fachoberschulen.....	20	22	22	22	21	22	18	19	22	23	20
Fachschulen.....	28	26	24	20	21	22	21	21	21	21	21
Zusammen	22	21	19	21	20	20	19	18	19	18	19
<i>Schulen des Gesundheitswesens.....</i>	<i>20</i>	<i>20</i>	<i>20</i>	<i>19</i>	<i>20</i>	<i>22</i>	<i>22</i>	<i>22</i>	<i>22</i>	<i>22</i>	<i>23</i>
Sachsen											
Öffentliche Schulen											
Allgemeinbildende Schulen.....	22	20	20	19	19	20	20	20	20	21	21
Vorklassen 11).....	14	-	-	-	-	-	-	-	-	-	-
Schulkindergärten.....	-	-	-	-	-	-	-	-	-	-	-
Grundschulen.....	23	19	19	20	20	20	20	20	20	20	21
Schularten mit mehreren Bildungsgängen.....	23	22	22	22	22	22	22	22	23	23	23
Gymnasien.....	26	24	24	24	24	24	24	24	24	25	25
Förderschulen.....	10	10	10	10	10	10	10	10	10	10	10
Abendrealschulen.....	-	24	23	22	22	22	23	22	22	23	22
Berufliche Schulen.....	24	23	23	22	22	20	19	19	19	19	19
Teilzeit-Berufsschulen 1)	20	22	22	21	20	20	19	19	19	19	19
Berufsvorbereitungsjahr	13	16	16	15	14	13	13	13	13	13	14
Berufsgrundbildungsjahr in vollzeitschulischer Form	17	21	20	18	18	16	14	14	14	17	18
Berufsfachschulen	-	22	22	21	21	21	20	19	20	19	19
Fachoberschulen.....	16	24	23	22	21	22	21	20	20	20	20
Fachschulen.....	-	20	21	20	21	22	21	21	21	21	20
Zusammen	22	21	21	20	20	20	20	20	20	20	20
<i>Schulen des Gesundheitswesens 12).....</i>	<i>-</i>	<i>-</i>	<i>-</i>	<i>-</i>	<i>-</i>	<i>-</i>	<i>-</i>	<i>-</i>	<i>-</i>	<i>-</i>	<i>-</i>
Private Schulen											
Allgemeinbildende Schulen.....	16	18	18	19	19	19	19	19	19	19	19
Vorklassen 11).....	-	-	-	-	-	-	-	-	-	-	-
Grundschulen.....	22	19	19	20	19	20	20	20	20	20	20
Schularten mit mehreren Bildungsgängen.....	20	21	21	20	20	20	20	20	20	20	21
Gymnasien.....	28	23	23	23	23	22	23	22	22	22	22
Freie Waldorfschulen.....	25	26	27	27	27	28	27	25	25	25	25
Förderschulen.....	6	7	6	6	7	7	7	7	7	6	7
Abendrealschulen.....	-	-	-	-	-	-	-	-	-	-	-
Berufliche Schulen.....	-	18	18	17	17	16	16	16	16	16	16
Teilzeit-Berufsschulen 1)	-	11	11	10	9	9	8	8	8	8	8
Berufsvorbereitungsjahr	-	14	14	13	13	13	13	13	13	13	13
Berufsgrundbildungsjahr in vollzeitschulischer Form	-	23	21	22	14	18	15	13	-	13	14
Berufsfachschulen	-	20	20	19	19	18	18	17	17	17	17
Fachoberschulen.....	-	20	20	19	18	18	18	16	15	15	16
Fachschulen.....	-	16	18	17	19	18	18	18	18	19	19
Zusammen	30	18	18	18	17	17	17	17	17	17	17
<i>Schulen des Gesundheitswesens 12).....</i>	<i>-</i>	<i>-</i>	<i>-</i>	<i>-</i>	<i>-</i>	<i>-</i>	<i>-</i>	<i>-</i>	<i>-</i>	<i>-</i>	<i>-</i>

5 Schüler/innen je Klasse *) nach rechtlichem Status der Schule und Schularten 1992-2014
Vergleich zwischen öffentlichen und privaten Schulen

Schulart/rechtlicher Status	1992	2005	2006	2007	2008	2009	2010	2011	2012	2013	2014
Sachsen-Anhalt											
Öffentliche Schulen											
<i>Allgemeinbildende Schulen.....</i>	19	18	18	18	17	18	18	18	18	18	19
Schulkindergärten.....	10	12	-	-	-	-	-	-	-	-	-
Grundschulen.....	21	18	18	18	18	18	18	18	18	18	19
Schulartunabhängige Orientierungsstufe.....	20	-	-	-	-	-	-	-	-	-	-
Hauptschulen.....	14	-	-	-	-	-	-	-	-	-	-
Schularten mit mehreren Bildungsgängen.....	19	20	20	20	20	20	20	21	21	20	20
Realschulen.....	18	-	-	-	-	-	-	-	-	-	-
Gymnasien.....	24	24	23	23	23	23	24	24	24	24	24
Integrierte Gesamtschulen.....	25	24	24	24	24	24	25	25	25	24	23
Förderschulen.....	10	9	9	9	9	9	9	9	9	9	9
Abendrealschulen.....	11	17	20	20	19	20	18	17	15	16	20
<i>Berufliche Schulen.....</i>	18	22	22	22	21	20	18	18	17	17	17
Teilzeit-Berufsschulen 1)	19	21	21	21	21	20	18	18	17	17	17
Berufsvorbereitungsjahr	12	13	13	13	13	13	11	11	10	10	10
Berufsgrundbildungsjahr in vollzeitschulischer Form	17	24	24	23	24	21	20	20	16	14	14
Berufsfachschulen.....	18	23	22	22	21	21	20	20	19	20	19
Fachoberschulen.....	16	24	23	23	21	22	21	20	20	20	20
Fachschulen.....	19	19	19	19	20	20	20	19	20	20	20
Zusammen	19	19	19	19	18	18	18	18	18	18	18
<i>Schulen des Gesundheitswesens.....</i>	-	17	17	16	17	17	16	16	16	16	16
Private Schulen											
<i>Allgemeinbildende Schulen.....</i>	21	18	18	19	19	19	19	19	19	19	19
Grundschulen.....	-	18	18	18	19	18	18	18	18	18	19
Schulartunabhängige Orientierungsstufe.....	-	-	-	-	-	-	-	-	-	-	-
Schularten mit mehreren Bildungsgängen.....	-	15	16	17	18	19	20	20	20	19	19
Realschulen.....	-	-	-	-	-	-	-	-	-	-	-
Gymnasien.....	25	24	24	24	24	24	25	24	24	24	24
Integrierte Gesamtschulen.....	-	17	19	20	20	21	20	21	19	19	19
Freie Waldorfschulen.....	21	19	17	21	22	20	21	20	20	19	20
Förderschulen.....	7	6	6	7	6	6	6	6	6	6	7
<i>Berufliche Schulen.....</i>	15	20	19	19	18	17	16	16	16	16	15
Teilzeit-Berufsschulen 1)	-	19	17	17	18	11	8	12	10	7	6
Berufsfachschulen	15	20	20	19	18	17	16	16	15	15	14
Fachoberschulen.....	-	17	17	16	15	15	11	13	11	14	15
Fachschulen.....	15	17	17	17	18	18	20	19	19	18	18
Zusammen	20	19	19	19	18	18	18	18	18	18	17
<i>Schulen des Gesundheitswesens.....</i>	-	20	19	19	17	17	16	15	16	17	18
Schleswig-Holstein											
Öffentliche Schulen											
<i>Allgemeinbildende Schulen.....</i>	19	22	22	22	22	22	22	22	22	22	22
Vorklassen.....	20	-	-	-	-	-	-	-	-	-	-
Schulkindergärten.....	12	11	10	-	-	-	-	-	-	-	-
Grundschulen.....	20	22	22	22	22	21	22	21	21	22	22
Hauptschulen.....	19	21	21	22	20	21	20	20	20	18	13
Schularten mit mehreren Bildungsgängen.....	-	-	-	-	23	23	23	23	22	22	23
Realschulen.....	21	24	24	23	24	24	24	24	24	24	24
Gymnasien.....	24	25	25	26	26	25	26	26	26	26	25
Integrierte Gesamtschulen.....	24	25	25	25	24	24	24	24	24	24	23
Förderschulen.....	9	10	10	10	10	10	9	10	10	9	9
Abendrealschulen.....	15	-	-	-	-	-	-	-	-	-	-
<i>Berufliche Schulen.....</i>	20	21	21	21	21	20	19	19	20	18	18
Teilzeit-Berufsschulen.....	19	18	19	19	19	19	19	18	20	18	18
Berufsvorbereitungsjahr	16	17	16	16	16	16	16	16	16	16	17
Berufsgrundbildungsjahr in vollzeitschulischer Form	20	20	21	21	19	20	19	19	17	16	15
Berufsaufbauschulen.....	20	-	-	-	-	-	-	-	-	-	-
Berufsfachschulen	21	23	23	23	23	23	23	23	22	22	22
Berufsoberschulen/Technische Oberschulen.....	-	21	20	19	20	24	22	23	31	23	28
Fachoberschulen.....	22	23	21	22	23	25	23	24	27	22	24
Fachschulen.....	18	20	21	21	21	22	22	22	24	22	21
Zusammen	20	21	22	22	22	21	21	21	22	21	21
<i>Schulen des Gesundheitswesens.....</i>	18	20	20	21	27	24	26	33	30	20	21
Private Schulen											
<i>Allgemeinbildende Schulen.....</i>	17	19	19	19	19	19	19	19	19	19	19
Vorklassen.....	10	-	-	-	-	-	-	-	-	-	-
Schulkindergärten.....	-	7	7	-	-	-	-	-	-	-	-
Grundschulen.....	17	17	18	18	18	18	19	19	19	19	19
Hauptschulen.....	13	15	14	13	16	15	21	19	-	-	-
Schularten mit mehreren Bildungsgängen.....	-	-	-	-	16	21	17	19	18	16	16
Realschulen.....	19	19	20	21	21	21	19	21	19	22	20
Gymnasien.....	20	21	19	19	18	18	19	19	19	19	17
Integrierte Gesamtschulen.....	13	19	18	19	16	18	18	18	19	19	19
Freie Waldorfschulen.....	31	28	27	27	27	26	25	25	25	25	25
Förderschulen.....	7	9	9	9	8	9	9	9	9	9	8

5 Schüler/innen je Klasse *) nach rechtlichem Status der Schule und Schularten 1992-2014
Vergleich zwischen öffentlichen und privaten Schulen

Schulart/rechtlicher Status	1992	2005	2006	2007	2008	2009	2010	2011	2012	2013	2014
Berufliche Schulen.....	21	18	17	17	17	18	17	18	17	16	15
Berufsvorbereitungsjahr	8	-	-	-	-	-	-	-	-	-	-
Berufgrundbildungsjahr in vollzeitschulischer Form	8	5	6	6	9	6	6	4	5	9	13
Berufsfachschulen	15	19	18	17	17	20	17	18	16	14	13
Berufsoberschulen/Technische Oberschulen.....	-	-	-	7	6	15	18	20	23	20	19
Fachoberschulen.....	12	6	7	7	12	11	7	-	3	-	5
Fachschulen.....	25	17	16	18	19	17	17	17	17	17	17
Fachakademien/Berufsakademien 13).....	24	-	-	-	-	-	-	-	-	-	-
Zusammen	18	19	18	19	18	19	19	19	19	19	18
<i>Schulen des Gesundheitswesens.....</i>	<i>21</i>	<i>20</i>	<i>20</i>	<i>20</i>	<i>20</i>	<i>19</i>	<i>20</i>	<i>19</i>	<i>19</i>	<i>19</i>	<i>18</i>
Thüringen											
Öffentliche Schulen											
Allgemeinbildende Schulen.....	20	19	18	18	18	18	19	19	19	19	20
Grundschulen.....	21	19	19	20	19	19	19	20	20	20	20
Hauptschulen.....	19	-	-	-	-	-	-	-	-	-	-
Schularten mit mehreren Bildungsgängen.....	20	19	18	18	18	18	18	18	19	19	19
Gymnasien.....	25	23	23	22	22	22	23	23	24	24	24
Integrierte Gesamtschulen.....	25	18	18	18	21	21	21	20	21	21	20
Förderschulen.....	10	10	10	10	10	9	9	9	9	9	9
Berufliche Schulen.....	19	19	19	18	18	17	16	17	16	16	16
Teilzeit-Berufsschulen 1)	19	18	18	18	17	17	17	16	16	16	16
Berufsvorbereitungsjahr	11	12	12	11	11	11	11	11	10	10	11
Berufgrundbildungsjahr in vollzeitschulischer Form	17	-	-	-	-	-	-	-	-	-	-
Berufsaufbauschulen.....	-	-	-	-	-	-	-	-	-	-	-
Berufsfachschulen	16	19	19	17	17	17	17	17	17	17	18
Fachoberschulen.....	18	22	21	20	19	19	19	20	19	20	20
Fachschulen.....	18	19	19	19	19	19	19	20	20	18	18
Zusammen	20	19	19	18	18	18	18	18	19	19	19
<i>Schulen des Gesundheitswesens 14).....</i>	<i>-</i>	<i>-</i>	<i>-</i>	<i>-</i>	<i>-</i>	<i>-</i>	<i>-</i>	<i>-</i>	<i>-</i>	<i>-</i>	<i>-</i>
Private Schulen											
Allgemeinbildende Schulen.....	11	14	14	14	15	15	15	16	16	16	16
Grundschulen.....	-	18	19	19	19	19	19	19	19	19	20
Schularten mit mehreren Bildungsgängen.....	-	17	17	17	18	18	18	19	19	19	19
Gymnasien.....	22	23	23	23	24	24	24	24	24	24	25
Integrierte Gesamtschulen.....	-	12	12	12	13	15	16	15	16	16	16
Freie Waldorfschulen.....	27	22	21	22	22	22	23	23	23	22	23
Förderschulen.....	7	8	8	8	8	8	8	8	8	9	9
Berufliche Schulen.....	14	18	18	17	16	16	16	15	15	15	15
Teilzeit-Berufsschulen 1)	9	9	9	10	10	9	8	7	8	8	8
Berufsvorbereitungsjahr	8	10	9	9	9	10	9	9	9	9	10
Berufgrundbildungsjahr in vollzeitschulischer Form	16	-	-	-	-	-	-	-	-	-	-
Berufsfachschulen	22	20	20	19	18	18	18	17	16	16	16
Fachoberschulen.....	6	12	19	17	18	16	15	16	17	16	15
Fachschulen.....	16	18	18	17	18	18	18	18	17	18	18
Zusammen	12	16	16	16	16	16	16	15	16	16	16
<i>Schulen des Gesundheitswesens 14).....</i>	<i>-</i>	<i>-</i>	<i>-</i>	<i>-</i>	<i>-</i>	<i>-</i>	<i>-</i>	<i>-</i>	<i>-</i>	<i>-</i>	<i>-</i>
Deutschland											
Öffentliche Schulen											
Allgemeinbildende Schulen.....	22	22	22	22	22	22	22	22	22	21	21
Vorklassen.....	17	21	21	20	20	19	19	18	18	19	19
Schulkindergärten.....	13	10	10	10	10	9	10	10	10	10	10
Grundschulen.....	22	22	22	22	22	21	21	21	21	21	21
Schulartunabhängige Orientierungsstufe.....	23	22	22	22	22	22	22	22	21	21	21
Hauptschulen.....	22	21	21	21	20	20	20	20	20	20	20
Schularten mit mehreren Bildungsgängen.....	22	21	21	21	21	21	21	21	22	22	22
Realschulen.....	24	27	27	27	27	27	26	26	26	26	26
Gymnasien.....	26	27	27	27	27	27	27	27	26	26	26
Integrierte Gesamtschulen.....	25	26	26	26	26	26	26	26	25	25	25
Förderschulen.....	10	10	10	10	10	10	10	10	10	10	10
Abendhauptschulen.....	29	20	21	19	21	20	18	20	19	19	19
Abendrealschulen.....	52	72	73	74	74	72	65	68	65	62	64
Berufliche Schulen.....	21	22	22	22	22	21	20	20	20	20	20
Teilzeit-Berufsschulen.....	20	20	20	21	21	20	20	20	20	20	20
Berufsvorbereitungsjahr	14	15	15	14	14	14	14	14	14	14	14
Berufgrundbildungsjahr in vollzeitschulischer Form	21	22	21	21	21	21	21	21	21	21	21
Berufsaufbauschulen.....	20	25	23	21	21	25	21	21	20	21	20
Berufsfachschulen	21	23	23	22	22	22	22	21	22	22	22
Berufsoberschulen/Technische Oberschulen.....	22	23	22	23	23	24	23	23	22	22	21
Fachoberschulen.....	21	24	24	23	24	24	23	23	23	23	23
Fachschulen.....	23	21	20	20	21	21	22	21	21	21	21
Fachakademien/Berufsakademien.....	32	25	26	26	21	22	22	21	21	22	21
Kollegschulen.....	20	-	-	-	-	-	-	-	-	-	-
Zusammen	22	22	22	22	22	22	21	21	21	21	21
<i>Schulen des Gesundheitswesens.....</i>	<i>17</i>	<i>36</i>	<i>38</i>	<i>37</i>	<i>38</i>	<i>17</i>	<i>19</i>	<i>19</i>	<i>19</i>	<i>19</i>	<i>19</i>

5 Schüler/innen je Klasse *) nach rechtlichem Status der Schule und Schularten 1992-2014
Vergleich zwischen öffentlichen und privaten Schulen

Schulart/rechtlicher Status	1992	2005	2006	2007	2008	2009	2010	2011	2012	2013	2014
Private Schulen											
Allgemeinbildende Schulen.....	20	21	20	20	20	20	20	20	19	19	19
Vorklassen.....	14	23	22	21	20	21	20	19	18	20	20
Schulkindergärten.....	6	6	7	7	7	6	7	7	7	6	6
Grundschulen.....	22	21	21	21	21	21	20	20	20	20	20
Schulartunabhängige Orientierungsstufe.....	24	19	20	20	20	20	19	19	19	19	19
Hauptschulen.....	21	21	21	20	20	20	20	20	20	20	19
Schularten mit mehreren Bildungsgängen.....	20	19	18	18	19	19	19	19	20	20	20
Realschulen.....	26	28	28	27	27	27	27	27	26	26	25
Gymnasien.....	26	27	27	27	27	27	26	26	26	25	25
Integrierte Gesamtschulen.....	25	22	22	23	22	22	22	22	22	21	21
Freie Waldorfschulen.....	28	28	28	27	27	26	26	26	25	25	25
Förderschulen.....	8	9	9	9	9	9	9	9	9	9	9
Abendhauptschulen.....	-	-	-	-	-	22	17	17	17	17	17
Abendrealschulen.....	18	35	35	34	34	34	33	31	30	30	31
Berufliche Schulen.....	18	17	17	17	17	17	16	16	16	16	16
Teilzeit-Berufsschulen 1)	13	11	11	11	11	11	11	11	11	11	11
Berufsvorbereitungsjahr	9	12	12	11	11	11	11	11	11	11	11
Berufsgrundbildungsjahr in vollzeitschulischer Form	10	15	14	15	14	15	15	15	15	16	15
Berufsaufbauschulen.....	18	-	-	-	-	-	-	-	-	-	-
Berufsfachschulen	20	20	20	20	19	19	19	18	18	18	18
Berufsoberschulen/Technische Oberschulen.....	19	27	22	15	13	13	17	15	15	14	15
Fachoberschulen.....	18	22	22	21	21	20	20	20	19	19	19
Fachschulen.....	22	20	20	20	20	21	20	21	20	20	20
Fachakademien/Berufsakademien.....	22	22	23	23	23	23	23	23	22	22	22
Kollegschulen.....	30	-	-	-	-	-	-	-	-	-	-
Zusammen	19	19	19	19	19	19	19	19	18	18	18
<i>Schulen des Gesundheitswesens.....</i>	<i>20</i>	<i>20</i>	<i>19</i>	<i>20</i>	<i>19</i>	<i>17</i>	<i>19</i>	<i>20</i>	<i>20</i>	<i>20</i>	<i>19</i>

*) Durch Auflösung der Klassenverbände an Gymnasien, Integrierten Gesamtschulen, Freien Waldorfschulen, Abendgymnasien, Kollegs und Fachgymnasien entfallen die Klassenangaben für den Sekundarbereich II.

1) Ab 1996 einschl. Berufsgrundbildungsjahr in kooperativer Form.

2) Kein Nachweis nach rechtlichem Status; Daten seit 2013 geschätzt.

3) 2002 Auflösung des Klassenverbandes.

4) 2014 Daten des Vorjahres.

5) 1996-2011 Auflösung des Klassenverbandes.

6) Die Erhebung wurde in den Jahren 1989-2011 eingestellt.

7) Nachweis erfolgt ab 2003 bei den Berufsfachschulen.

8) Ab 1993 Einrichtungen des tertiären Bereichs neben den Hochschulen.

9) Berufsfachschulen bis 1993 einschl. Fachschulen für Sozialpädagogik, die ab 1994 wieder den Fachschulen zugeordnet wurden.

10) 2004 bis 2010 ersetzen die Berufsoberschulen die Fachoberschulen.

11) Ab 1998 geänderte Zuordnung; Nachweis erfolgt bei den Schulkindergärten.

12) Nachweis erfolgt bei den Berufsfachschulen.

13) Ab 1996 Einrichtungen des tertiären Bereichs neben den Hochschulen.

14) Nachweis erfolgt bei den Berufsfach- und Fachschulen.

Übersicht über die Schulartengliederung und institutionellen Zuordnungen in den Statistiken der allgemeinbildenden Schulen

- Schuljahr 2014/2015 -

Begriffliche Zuordnung	Nebenstehende Zuordnung gilt für das Land															
	BW	BY	BE	BB	HB	HH	HE	MV	NI	NW	RP	SL	SN	ST	SH	TH
1. Vorklassen																
Vorschulklassen an Grundschulen						x										
Vorschulklassen an Grundschulen der Stadtteilschulen						x										
Eingangsstufen an Grundschulen							x									
Vorschulklassen an spez. Sonderschulen ⁵⁾						x										
Vorklassen an spez. Förderschulen ²⁾⁵⁾							x									
2. Schulkindergärten⁶⁾																
Schulkindergärten an Grundschulen									x		x					
Schulkindergärten an Grund- und Hauptschulen											x					
Schulkindergarten als selbständige Einrichtung	x															
Sonderschulkindergärten an Sonderschulen										x						
Vorklassen an Grundschulen ¹⁾							x									
Vorklassen an Gesamtschulen (Kooperative und Integrierte) ¹⁾							x									
Vorklassen an Förderschulen ¹⁾							x									
Grundschulförderklassen an Grundschulen	x															
Schulkindergärten an Förderschulen									x		x	x				
Schulkindergärten an Integrierten Gesamtschulen									x							
Schulkindergärten an Grund- und Realschulen plus											x					
3. Grundschulen³⁾																
Grundschulen	x	x	x	x	x	x	x	x	x	x	x	x	x	x	x	x
Grundschulen an Grund- und Hauptschulen							x				x	x				
Grundschulen an Grund-, Haupt- und Realschulen							x									
Grundschulen an Grund- und Werkrealschulen	x															
Grundschulen an Grund-, Werkreal- und Realschulen	x															
Grundschulen an Grund- und Mittelstufenschulen							x									
Grundschulstufen an Volksschulen		x														
Grundschulen an Integrierten Gesamtschulen								x								
Grundschulen an Stadtteilschulen						x										
Grundstufen an Kooperativen Gesamtschulen							x									
Grundstufen an Integrierten Gesamtschulen							x									
Primarstufe an Laborschulen										x ^{e)}						
Primarstufe an Volksschulen										x						
Grundschulen an Oberschulen				x												
Vorbereitungsklassen für Migranten					x								x			
Integrationsklassen an Sonderschulen			x													
Grundschulen an Grund- und Regionalschulen															x	
Grundschulen an Grund- und Realschulen plus											x					
Grundschulen an Kooperativen Gesamtschulen								x								
Grundschule am Gymnasium und Regionale Schule								x								
Grundschulen an Regionalen Schulen								x								
Grundschulen an Förderschulen								x							x	
Grundschulen an Grund- und Gemeinschaftsschulen															x	
Grundschulen an Gymnasien mit Grundschulteil															x	
4. Schulartunabhängige Orientierungsstufe																
Schulformunabhängige Orientierungsstufe an Grundschulen			x ^{a)}	x ^{b)}		x ^{b)}										
Schulformunabhängige Orientierungsstufe an Oberschulen				x ^{b)}												
Förderstufe							x									
Förderstufe an Kooperativen Gesamtschulen							x									
Schulartunabhängige Orientierungsstufe an Regionalen Schulen und Gesamtschulen								x								
Schulformunabhängige Orientierungsstufe als selbständige Einrichtung	x	x														
5. Hauptschulen³⁾																
Schulartübergreifende Orientierungsstufe an Hauptschulen											x					
Schulartabhängige Orientierungsstufe an Hauptschulen									x		x					
Hauptschulen							x			x	x					
Werkrealschulen	x															
Werkrealschulen an Grund- und Werkrealschulen	x															
Mittelschulen		x														
Hauptschulen an Grund- und Hauptschulen							x				x	x				
Hauptschulen an Grund-, Haupt- und Realschulen							x									
Hauptschulen an Haupt- und Realschulen							x									
Hauptschulstufen an Volksschulen		x														
Sekundarstufe I an Volksschulen										x						
Mittelschulzüge an kooperativen Gesamtschulen		x														
Hauptschulzweige an kooperativen Gesamtschulen							x		x							
Werkrealschulen an Grund-, Werkreal- und Realschulen	x															
Hauptschulklassen an verbundenen Haupt- und Realschulen										x						

Übersicht über die Schulartengliederung und institutionellen Zuordnungen in den Statistiken der allgemeinbildenden Schulen

- Schuljahr 2014/2015 -

Begriffliche Zuordnung	Nebestehende Zuordnung gilt für das Land															
	BW	BY	BE	BB	HB	HH	HE	MV	NI	NW	RP	SL	SN	ST	SH	TH
6. Schularten mit mehreren Bildungsgängen																
Regionale Schulen/Regionalschulen								x							x	
Realschulen plus											x					
Gemeinschaftsschulen										x ^{a2)}						
Sekundarschulen										x ^{a2)}				x		
Erweiterte Realschulen												x				
Mittelschulen													x			
Oberschulen				x					x							
Sekundarschulzweig an kooperativen Gesamtschulen														x		
Regelschulklassen an kooperativen Gesamtschulen																x
Regelschulen																x
Vorbereitungsklassen für Migranten													x		x	
Regionalschulen an Gymnasien mit Regionalschulteil															x	
Auslaufende Sekundarschulen an Oberschulen					x											
Mittelstufenschulen, auch im Verbund mit Grundschulen							x									
Mittelstufenschulen an kooperativen Gesamtschulen							x									
Auslaufender Sekundarschulteil an Gemeinschaftsschulen														x		
7. Realschulen³⁾																
Schulartabhängige Orientierungsstufe an Realschulen											x					
Schulartübergreifende Orientierungsstufe an Realschulen											x					
Realschulen	x	x					x		x	x	x	x				
Realschulen an Haupt- und Realschulen							x									
Realschulen an Grund-, Haupt- und Realschulen							x									
Realschulen an Grund-, Werkreal- und Realschulen	x															
Realschulen an Gymnasien (nur bei Privatschulen)	x						x									
Realschulzweige an kooperativen Gesamtschulen							x		x							
Realschulzüge an kooperativen Gesamtschulen		x														
Wirtschaftsschulen		x ^{d)}														
Realschulklassen an verbundenen Haupt- u. Realschulen										x						
8. Gymnasien³⁾																
Schulartabhängige Orientierungsstufe an Gymnasien											x				x	
Schulartübergreifende Orientierungsstufe an Gymnasien											x					
Gymnasien	x	x	x	x	x	x	x	x	x	x	x	x	x	x	x	x
Aufbaugymnasien	x									x	x					
Progymnasien	x															
Sekundarstufe I der Gymnasien																
Sekundarstufe II der Gymnasien					x											
Vorbereitungsklassen für Kinder aus dem Ausland					x											
Gymnasium mit Grundschule								x								
Gymnasium und Regionale Schule mit Grundschule								x							x	
Auslaufende Gymnasien an Oberschulen					x											
Techn.-wissenschaftliche Gymnasien (11.-13. Jahrgangsstufe)												x				
Gymnasialzweige an Kooperativen Gesamtschulen							x	x	x					x		x
Gymnasialzüge der Kooperativen Gesamtschulen		x														
Wirtschaftswissenschaftliches Gymnasium (11.-13. Jahrgangsstufe)																
Sportgymnasien								x				x				x
Musikgymnasien			x					x								x
Gymnasien mit besonderem Bildungsweg													x			
Gymnasialzweige an integrierten Gesamtschulen														x		
9. Integrierte Gesamtschulen³⁾																
Grundschulen/-schulstufen an Integrierten Gesamtschulen									x							
Grundschulen/-schulstufen an Stadtteilschulen						x										
Grundstufen an Integrierten Gesamtschulen							x									
Grundschule im Verbund mit der Gemeinschaftsschule	x															
Primarstufe an Laborschulen										x ^{e)}						
Schulartabhängige Orientierungsstufe an Integrierten																
Gesamtschulen											x					
Schulen besonderer Art (Klassenstufe 5-10 der Integrierten Gesamtschulen)	x															
Sekundarbereich I der Laborschulen										x ^{e)}						
Integrierte Gesamtschulen		x					x	x	x	x	x	x		x		x
Integrierte Sekundarschulen			x													
Stadtteilschulen						x										
Sekundarstufe II der Gesamtschulen										x						
Gymnasiale Oberstufen der/an Integrierten Gesamtschulen	x						x	x			x					
Gesamtschulen				x												
Auslaufende Gesamtschule an Oberschulen					x											
Schulen mit Gesamtschulcharakter									x							
Vorbereitungsklassen für Kinder aus dem Ausland					x											
Integrierte Gesamtschule mit Grundschule								x								
Integrierte Gesamtschule mit Grundschule und Förderschule								x								
PRIMUS-Schule										x						
Gemeinschaftsschulen	x											x		x	x	x

Übersicht über die Schulartengliederung und institutionellen Zuordnungen in den Statistiken der allgemeinbildenden Schulen

- Schuljahr 2014/2015 -

Begriffliche Zuordnung	Nebenstehende Zuordnung gilt für das Land															
	BW	BY	BE	BB	HB	HH	HE	MV	NI	NW	RP	SL	SN	ST	SH	TH
Auslaufender IGS-Teil an Gemeinschaftsschulen												x		x		
Sekundarstufe II an Gemeinschaftsschulen															x	
Oberschulen					x											
Gymnasiale Oberstufen an Oberschulen					x											
Schengen Lyzeum												x				
Berufsbefähigende und -vorbereitende Lehrgänge an beruflichen Schulen, die noch im Rahmen der allgemeinen Schulpflicht besucht werden (Werkschule)					x											
10. Freie Waldorfschulen (Rudolf-Steiner-Schulen)³⁾																
Grundstufen an Freien Waldorfschulen							x								x	
Primarstufe/-bereich an Freien Waldorfschulen										x		x				
Mittelstufen der Freien Waldorfschulen							x									
Sekundarstufe I der Freien Waldorfschulen										x		x				
Oberstufen der Freien Waldorfschulen							x									
Sekundarstufe II der Freien Waldorfschulen										x		x				
Freie Waldorfschulen	x	x	x	x	x	x		x	x	x	x		x	x	x	x
Förderzentrum (Rudolph-Steiner-Schulen)					x										x	
11. Förderschulen^{2) 4)}																
Schulen für Lernbehinderte					x					x ^{e) o) z)}				x		
Klassen mit Förderschwerpunkt (FSP) Lernen			x	x	x											
Hauptschulen																
Schulen zur Lernförderung													x			
Förderzentrum für den/mit dem FSP Lernen		x													x	
Förderzentrum für den/mit dem FSP Geistige Entwicklung		x													x	
Schulen für Geistigbehinderte	x					x				x ^{p) q) e)}			x	x		
Klassen mit FSP Geistige Entwicklung			x	x												
Schulen für Verhaltensgestörte					x											
Klassen mit FSP Emotionale und soziale Entwicklung			x ⁱ⁾	x												
Klassen mit FSP Autistische Behinderung			x ⁱ⁾													
Schulen für/ zur Erziehungshilfe	x									x ^{j) z) e)}			x			
Förderzentren für den/mit dem FSP Emotionale und soziale Entwicklung		x													x	
Sonderschulen privater Träger mit mehreren Förderschwerpunkten						x				x ^{s) i) e)}			x	x		
Schulen für Körperbehinderte	x				x	x							x	x		
Klassen mit FSP Körperliche und motorische Entwicklung			x ⁱ⁾													
Förderzentren für den/mit dem FSP Körperliche und motorische Entwicklung		x			x										x	
Schulen für Sprachbehinderte	x									x ^{u) z) e)}						
Klassen mit FSP Sprache			x ⁱ⁾	x												
Förderzentrum mit dem FSP Sprache		x													x	
Sprachheilschulen													x	x		
Förderzentren für den/mit dem FSP Hören		x			x										x	
Förderzentrum mit dem FSP Langfristig Kranke															x	
Schulen für Hörgeschädigte	x									x ^{w) v) e)}			x			
Schulen für Gehörlose und Schwerhörige						x					x			x		
Klassen mit FSP Hören			x ⁱ⁾	x												
Förderzentren für den FSP Sehen		x			x										x	
Schulen für Blinde und Sehbehinderte/Sehgeschwache						x					x		x	x		
Schulen für Sehbehinderte	x									x ^{y) x) e)}						
Schulen für Blinde	x															
Klassen mit FSP Sehen			x ⁱ⁾													
Sonstige Förderzentren für Mehrfachbehinderte (jedoch nicht FSP Geistige Entwicklung und weiterer Förderschwerpunkt)		x														
Förderzentren für die FSP Geistige Entwicklung und weiterer Förderschwerpunkt		x														
Sonderpädagogische Förderzentren		x			x											
Schulen für Kranke	x ⁱ⁾	x		x	x					x ^{a1)}		x ^{m)}				
Klassen mit FSP Kranke			x ⁱ⁾													
Klinik- und Krankenhauschulen					x								x			
Sonderschule (für Körperbehinderte) im Bildungsbereich der Realschulen										x						
Förderschule/-klasse Schwerpunkt Lernen									x							
Förderschule/-klasse Schwerpunkt Emotionale und soziale Entwicklung								x	x							
Förderschule/-klasse Schwerpunkt Sprache								x	x							
Förderschule/-klasse Schwerpunkt Sehen (Sehbehinderte)									x							
Förderschule/-klasse Schwerpunkt Hören (Schwerhörige)									x							
Förderschule/-klasse Schwerpunkt Geistige Entwicklung									x							
Förderschule/-klasse Schwerpunkt Körperliche und motorische Entwicklung									x							
Förderschule/-klasse Schwerpunkt Hören (Gehörlose)									x							
Förderschule/-klasse Schwerpunkt Sehen (Blinde)									x							
Förderschule/-klasse Schwerpunkt Hören und Sehen									x							

Übersicht über die Schulartengliederung und institutionellen Zuordnungen in den Statistiken der allgemeinbildenden Schulen

- Schuljahr 2014/2015 -

Begriffliche Zuordnung	Nebenstehende Zuordnung gilt für das Land															
	BW	BY	BE	BB	HB	HH	HE	MV	NI	NW	RP	SL	SN	ST	SH	TH
Schule mit dem FSP Lernen				x			x	x			x					
Schule mit dem FSP Motorische Entwicklung											x					
Schule mit dem FSP Ganzheitliche Entwicklung											x					
Schule mit dem FSP Sprache								x								
Schule mit dem FSP Sprache / Sprachheilverfahren							x				x					
Schule mit dem FSP Geistige Entwicklung				x			x	x								
Schule mit dem FSP Sehen				x			x	x								
Schule mit dem FSP Hören				x			x	x								
Schule mit dem FSP Körperliche und motorische Entwicklung				x			x	x								
Schule mit dem FSP Sozial-emotionale Entwicklung / Emotionale und soziale Entwicklung				x			x	x			x					
Schule mit dem FSP kranke Schülerinnen und Schüler							x									
Schule mit dem FSP Unterricht kranker Schülerinnen und Schüler								x								
Förderschule soziale Entwicklung												x				
Förderschule körperliche und motorische Entwicklung												x				
Förderschule Sprache												x				
Förderschule Lernen												x				
Förderschule geistige Entwicklung												x				
Förderschule für Gehörlose und Schwerhörige												x				
Förderschule für Blinde und Sehbehinderte												x				
Realschulen zur sonderpädagogischen Förderung mit Förderschwerpunkt Körperliche und motorische Entwicklung		x														
Realschulklassen für Körperbehinderte							x									
Sonderschule (für Hörgeschädigte) im Bildungsbereich der Realschule										x						
Förderschule (früher: Schulen für Lernbehinderte)	x															
Regionale Förderzentren																x
Überregionale Förderzentren																x
Regionale Bildungs- und Beratungszentren						x ^{a3)}										
Schulen mit Ausgleichsklassen														x		
Realschulen zur sonderpädagogischen Förderung mit FSP Hören		x														
Realschulklassen für Hörgeschädigte							x									
Realschulen zur sonderpädagogischen Förderung mit FSP Sehen		x														
Realschulklassen für Sehbehinderte							x									
Realschulklassen für Blinde							x									
Schulen für Körperbehinderte mit Ausbildungsziel Gymnasium										x						
Gymnasiale Oberstufe der Sonderschule (für Körperbehinderte) im Bildungsbereich der Realschule										x						
Sonderschulzweige der Freien Waldorfschulen										x						
Förderzentren											x		x			
Förderschulzentren													x			
Integrierte Förderschüler an Grund-, Mittelschulen, Gymnasien und Freien Waldorfschulen					x								x			
12. Abendhauptschulen																
Abendhauptschulen					x	x	x									
Lehrgänge zum Erwerb der Berufsbildungsreife			x													
Lehrgänge zum Erwerb der Berufsbildungsreife an Volkshochschulen			x													
13. Abendrealschulen																
Abendrealschulen	x	x			x	x	x			x						
Lehrgänge zum Erwerb der erweiterten Berufsbildungsreife bzw. des mittleren Schulabschlusses			x													
Schulen des 2. Bildungsweges für den allgemein bildenden Teil (Sekundarabschluss I)				x												
Abendmittelschulen													x			
Abendklassen an Sekundarschulen														x		
Lehrgänge zum Erwerb der erweiterten Berufsbildungsreife bzw. des mittleren Schulabschlusses an Volkshochschulen			x													
Gemeinschaftsschule in Abendform												x				
14. Abendgymnasien																
Abendgymnasien	x	x	x			x	x	x	x	x		x	x		x	
Abendgymnasien an Gymnasien															x	
Abendklassen an Gymnasien															x	
Schulen des zweiten Bildungsweges (Abendgymnasien)					x									x		
Schulen des 2. Bildungsweges für den allgemein bildenden Teil (Sekundarabschluss II)				x												

Übersicht über die Schulartengliederung und institutionellen Zuordnungen in den Statistiken der allgemeinbildenden Schulen

- Schuljahr 2014/2015 -

Begriffliche Zuordnung	Nebensiehende Zuordnung gilt für das Land															
	BW	BY	BE	BB	HB	HH	HE	MV	NI	NW	RP	SL	SN	ST	SH	TH
15. Kollegs³⁾																
Kollegs	x	x	x			x	x		x	x	x	x	x			x
Schulen des zweiten Bildungsweges (Kollegs)				x	x									x		
Kollegs der Volkshochschulen			x													
Kollegklassen am Gymnasium														x		
Kolleg und Abendgymnasium											x					

Fußnoten zur Übersicht der Schulartengliederung und institutionellen Zuordnungen in den Statistiken der allgemeinbildenden Schulen:

- 1) Gilt nur für Hessen; hier entsprechen die "Vorklassen" den Schulkindergärten.
- 2) Bayern, Brandenburg, Hessen, Mecklenburg-Vorpommern, Niedersachsen, Nordrhein-Westfalen, Rheinland-Pfalz, Sachsen, Sachsen-Anhalt, Berlin: Sonderschulen = Schulen mit sonderpädagogischem Förderschwerpunkt (FSP).
Hessen: Förderschulen können als sonderpädagogische Beratungs- und Förderzentren eingerichtet werden.
Schleswig-Holstein: Sonderschulen bzw. Förderschulen wurden 2007 abgelöst durch Förderzentren.
- 3) Hessen: Inklusive Beschulung/Gemeinsamer Unterricht für Schülerinnen und Schüler mit verschiedenen Förderschwerpunkten
- 4) Hessen: Es besteht die Möglichkeit, dass Förderschulen verschiedene Förderschwerpunkte führen.
- 5) Hamburg: In allen Schulformen heißt die Vorklasse "Vorschulklasse".
- 6) In Hamburg wurde der Begriff "Schulkindergarten" aus dem Schulgesetz entfernt.
- a) Jahrgangsstufe 5 und 6 an Grundschulen.
- b) 5. und 6. Klassenstufe der Grundschulen (einschließlich Grundschulen an Oberschulen), die die Aufgaben der Orientierungsstufe wahrnehmen.
- d) Die Wirtschaftsschulen zählen nach der Statistik des Landes zu den beruflichen Schulen.
- e) Versuchsschule des Landes Nordrhein-Westfalen.
- g) Seit Schuljahr 1990/91 Förderschulen bzw. -klassen.
- h) Förderklassen für Lernbehinderte.
- i) Ohne Integrationsklassen.
- j) Förderklassen an Grundschulen und/oder Gesamtschulen.
- k) Förderschule für Sehgeschädigte.
- l) In längerer Krankenhausbehandlung.
- m) Landesbeauftragter für den Krankenhaus- und Hausunterricht.
- o) Förderschulen mit dem FSP Lernen.
- p) Förderschulen mit dem FSP Geistige Entwicklung.
- q) Vier Kompetenzzentren für sonderpädagogische Förderung mit dem FSP Geistige Entwicklung.
- r) Förderschulen mit dem FSP Emotionale und soziale Entwicklung.
- s) Förderschulen mit dem FSP Körperliche und motorische Entwicklung.
- t) Zwei Kompetenzzentren für sonderpädagogische Förderung mit dem FSP Körperliche und motorische Entwicklung.
- u) Förderschulen mit dem FSP Sprache.
- v) Zwei Kompetenzzentren für sonderpädagogische Förderung mit dem FSP Hören und Kommunikation.
- w) Förderschulen mit dem FSP Hören und Kommunikation.
- x) Zwei Kompetenzzentren für sonderpädagogische Förderung mit dem FSP Sehen.
- y) Förderschulen mit dem FSP Sehen.
- z) Kompetenzzentren für sonderpädagogische Förderung für den Bereich der Lern- und Entwicklungsstörungen.
- a1) Schulen eigener Art (werden nicht zu den Förderschulen gezählt).
- a2) Gemeinschafts- und Sekundarschulen können in kooperativer, integrierter oder teilintegrierter Form geführt werden.
- a3) Regionale Bildungs- und Beratungszentren mit den FSP Lernen, Sprache, emotionale und soziale Entwicklung.

Übersicht der Schulartengliederung und institutionellen Zuordnungen in den Statistiken der beruflichen Schulen

- Schuljahr 2014/2015 -

Begriffliche Zuordnung	Nebenstehende Zuordnung gilt für das Land															
	BW	BY	BE	BB	HB	HH	HE	MV	NI	NW	RP	SL	SN	ST	SH	TH
1. Berufsschulen																
1.1 Teilzeit-Berufsschulen¹⁾																
Berufsschulen (einschließlich ⁵⁾ Blockunterricht)	X	X	X	X	X	X	X	X	X	X	X	X	X	X	X	X
Intensivkurse für ausländische Jugendliche/Lebenshilfe für praktisch Bildbare/Förderklassen und EBA-Klassen																
Berufssozialschulen (Berufsschulen für Behinderte), Berufsschulen zur sonderpädagogischen Förderung (mit Blockunterricht)	X	X			X		X		X	X	X	X				X
Berufsbildender Zweig der Freien Waldorfschule							X									
Berufsvorbereitungsmaßnahmen der Arbeitsverwaltung										X					X	
Berufsschule für Jugendliche ohne Ausbildung										X					X	
Berufsschule mit sonderpädagogischer Aufgabenstellung			X							X						
Berufsschulen (Berufsbildende Förderschulen) (einschl. Blockunterricht)													X			
MBSE-Klassen												X				
Lehrgänge der Arbeitsverwaltung		X		X			X					X				
Förderklassen												X				
Erfüllung der Berufsschulpflicht							X					X				
Berufsgrundbildungsjahr im dualen System in kooperativer Form		X					X					X			X	
Klassen des Berufsgrundschuljahres in kooperativer Form		X														
Berufsgrundschuljahre in kooperativer Form an Berufsschulen zur sonderpädagogischen Förderung		X														
Einstiegsqualifizierung (EQ/EQI)					X					X						
Vollzeitschulische Ausbildung für anerkannte Ausbildungsberufe nach BKAZVO										X						
1.2 Berufsvorbereitungsjahr²⁾																
1.2.1 Vollzeitunterricht (VZ)																
Berufsvorbereitungsjahr (an Berufsschulen) ³⁾		X					X	X	X		X	X	X	X		X
Vorqualifizierungsjahr Arbeit/Beruf (VAB)	X															
Jugendliche im ausbildungsvorbereitenden Jahr															X	
AVBG/S (VZ)-Berufsvorbereitung					X											
Einjährige Berufsgrundschulen/Hauswirtschaft-Sozialpflege "F"												X				
Berufsqualifizierende Lehrgänge (BQL) gem. § 29 (3) SchulG Berlin			X													
Sonderschulen (Berufsschulen zur sonderpädagogischen Förderung)-Berufsvorbereitungsjahr		X														
Berufsqualifizierende Lehrgänge (Förderschwerpunkt Lernen) (BQL (FL)) gem. § 29 (4) SchulG Berlin			X													
Ausbildungsvorbereitung Vollzeit										X						
Berufsvorbereitungsjahr (an Berufsbildenden Schulen für Behinderte)							X					X			X	X
Berufsvorbereitungsjahr (an Berufsbildenden Förderschulen)													X			
Berufsvorbereitungsjahr: Normalfall, für Aussiedler und Ausländer, für Sonderpädagogik						X		X								
Modulare duale Qualifikationsmaßnahme Stufe I (MDQM I) im 11. Schuljahrgang			X													
Vorbereitungsklassen mit berufspraktischen Aspekten (Vollzeit)													X		X	
Berufseinstiegsklassen									X							
1.2.2 Teilzeitunterricht (TZ)																
AVBG/AA (TZ) Berufsvorbereitung					X	X										
Förderungslehrgänge F1 und F2 sowie Grundausbildungslehrgänge (TZ)						X										
Berufsvorbereitungsjahr im dualen System in kooperativer Form/Lehrgänge der Arbeitsverwaltung		X									X					
Ausbildungsvorbereitung Teilzeit										X						
Berufsvorbereitender Lehrgang (BV) gem. § 29 (5) SchulG Berlin			X													
Berufsvorbereitungsjahr (an Berufsschulen) ³⁾											X					X
Berufsvorbereitende Bildungsmaßnahmen der BA (BvB)				X	X			X					X			
Berufsvorbereitende Bildungsmaßnahmen der BA (BvB-Behinderte)					X								X			
Berufsvorbereitungsjahr als Produktionsschule												X				
Einstiegsqualifizierung (EQ/EQI)						X						X	X		X	
1.3 Berufsgrundbildungsjahr in vollzeitschulischer Form																
Berufsgrundbildungsjahr an/in Berufsschulen	X		X				X					X	X	X	X	
Klassen des Berufsgrundschuljahres an Berufsschulen und Berufsschulen zur sonderpädagogischen Förderung		X														
Berufsgrundschuljahr an/in Berufsschulen																
Einjährige Berufsgrundschulen/Hauswirtschaft-Sozialpflege												X				
Sonderschulen-Berufsgrundschuljahr/Berufsgrundbildungsjahr												X				
Berufsgrundbildungsjahr (an Berufsbildenden Schulen für Behinderte)												X				
Berufsgrundbildungsjahr (Berufsbildende Förderschulen) ⁷⁾													X			
2. Berufsaufbauschulen																
Berufsaufbauschulen mit Vollzeitunterricht	X															

Übersicht der Schulartengliederung und institutionellen Zuordnungen in den Statistiken der beruflichen Schulen

- Schuljahr 2014/2015 -

Begriffliche Zuordnung	Nebenstehende Zuordnung gilt für das Land															
	BW	BY	BE	BB	HB	HH	HE	MV	NI	NW	RP	SL	SN	ST	SH	TH
3. Berufsfachschulen																
3.1 Berufsfachschulen mit Vollzeitunterricht (VZ)																
Berufseinstiegsjahr	X															
Einjährige Berufsfachschulen/Bildungsgänge	X	X	X		X	X			X	X	X			X	X	X
Zweijährige Berufsfachschulen/Bildungsgänge	X	X	X	X	X	X	X	X	X	X	X	X	X	X	X	X
Dreijährige Berufsfachschulen/Bildungsgänge		X						X		X	X		X		X	X
Zweijährige Berufsfachschulen/Bildungsgänge (Berufsbildende Förderschulen)										X			X			
Dreijährige Berufsfachschulen/Bildungsgänge (Berufsbildende Förderschulen)										X			X			
Zweijährige Handelsschulen												X				
Drei- und mehrjährige Berufsfachschulen/Bildungsgänge	X	X	X			X	X			X						
Dreijährige höhere Berufsfachschulen/Bildungsgänge								X		X						X
Einjährige Berufsfachschulen für Ernährung und Hauswirtschaft							X									
Zweijährige höhere Berufsfachschulen/Bildungsgänge						X	X	X		X	X	X				X
Höhere Handelsschulen (ein- und zweijährige)					X	X	X									
Handelsschulen												X				
Berufsfachschulen mit Berufsabschluss	X	X			X		X		X	X			X	X	X	X
Berufskollegs	X															
Pflegevorschulen an Berufsfachschulen										X						
Zweijährige Berufsfachschulen, die auf einem mittlerem Abschluss aufbauen		X					X						X			
Sonderschulen-Berufsfachschulen/Sonderberufsfachschulen	X		X							X						
Berufsfachschulen (ein- und zweijährig)																
Zweijährige Berufsfachschule für Kinderpflege (berufsqualifizierend)	X ⁽⁴⁾	X								X		X				
Zweijährige Berufsfachschule für Haushaltsführung und ambulante Betreuung (berufsqualifizierend)												X				
Bildungsgänge mit qualifizierendem Sekundarabschluss I					X ^(a)		X									
Sonderschulen im Bildungsbereich der Berufsfachschulen (Berufsfachschulen zur sonderpädagogischen Förderung)		X								X						
Einjährige Berufskollegs (Vorbereitungskurse) zur Erlangung der Fachhochschulreife	X															
Einjährige höhere Handelsschulen (für Abiturienten)										X						
Berufsfachschulen/dreijährig													X			
Höhere Berufsfachschule (z.T. zweijährig und zweijährig mit anschließendem Praktikum)												X				X
Berufsfachschule (z.T. zweijährig und zweijährig mit anschließendem Praktikum)							X						X			
Berufsfachschule mit Berufsabschluss nach Landesrecht				X	X	X	X			X			X		X	
Höhere Berufsfachschulen: für Assistenzberufe, für Gesundheitsfachberufe des Sozialwesens								X				X				X
Modulare duale Qualifikationsmaßnahme Stufe II (MDQM II) zwei- und dreijährig			X													
Doppelqualifizierte Berufsfachschulen: Assistentenausbildung und FHR oder AHR (drei- bzw. vierjährig)		X			X			X		X					X	
Berufsfachschule für nichtärztliche Heilberufe														X	X	
3.2 Berufsfachschulen mit Teilzeitunterricht (TZ)																
Einjährige Berufsfachschulen/Bildungsgänge	X															
Zweijährige Berufsfachschulen/Bildungsgänge	X					X							X			
Drei- und mehrjährige Berufsfachschulen/Bildungsgänge	X		X							X			X			
Zweijährige höhere Berufsfachschulen/Bildungsgänge																X
Dreijährige höhere Berufsfachschulen/Bildungsgänge																X
Berufsfachschulen mit Berufsabschluss				X ^(b)					X							
Berufskollegs	X															
Sonderschulen-Berufsfachschulen/Sonderberufsfachschulen	X															
Berufskollegs (Vorbereitungskurse) zur Erlangung der Fachhochschulreife	X															
Berufsfachschulen/dreijährig ⁽⁴⁾	X															
Höhere Berufsfachschulen: für Assistenzberufe, für Gesundheitsfachberufe des Sozialwesens																
Berufsfachschule für nichtärztliche Heilberufe														X		
4. Fachoberschulen																
4.1 Fachoberschulen mit Vollzeitunterricht (VZ)																
Fachoberschulen		X	X	X	X	X	X	X	X	X	X	X	X	X	X	X
Fachoberschulen (Berufsbildende Förderschulen)										X			X			
4.2 Fachoberschulen mit Teilzeitunterricht (TZ)																
Fachoberschulen			X	X	X		X		X	X			X		X	
Fachoberschulen in Abendform (Zweiter Bildungsweg)			X				X					X				
Fachoberschulen (Berufsbildende Förderschulen)										X			X			
5. Fachgymnasien																
Wirtschaftsgymnasien (11.-13. Klassenstufe)												X ^(c)				
Berufliche Gymnasien	X ^(c)		X	X	X		X		X	X	X ^(d)	X ^(e)	X		X	X
Wirtschaftsgymnasien (Tagesform)						X						X ^(e)				
Technische Gymnasien						X						X ^(e)				
Fachgymnasien								X						X		
Gymnasien Gesundheit und Soziales (Tagesform)						X						X ^(e)				
Berufliche Gymnasien (Berufsbildende Förderschulen)										X						

Übersicht der Schulartengliederung und institutionellen Zuordnungen in den Statistiken der beruflichen Schulen

- Schuljahr 2014/2015 -

Begriffliche Zuordnung	Nebenstehende Zuordnung gilt für das Land															
	BW	BY	BE	BB	HB	HH	HE	MV	NI	NW	RP	SL	SN	ST	SH	TH
6. Berufsoberschulen																
6.1 Berufsoberschulen mit Vollzeitunterricht (VZ)																
Berufsoberschulen ⁶⁾	X	X	X		X	X			X	X	X				X	
6.2 Berufsoberschulen mit Teilzeitunterricht (TZ)																
Berufsoberschulen ⁶⁾		X							X	X						
Berufsoberschulen in Abendform (Zweiter Bildungsweg)			X													
Duale Berufsoberschulen											X					
7. Fachschulen																
7.1 Fachschulen mit Vollzeitunterricht (VZ)																
Fachschulen mit Vollzeitunterricht	X	X	X	X	X	X	X	X	X	X	X	X	X	X	X	X
7.2 Fachschulen mit Teilzeitunterricht (TZ)																
Fachschulen mit Teilzeitunterricht	X	X	X	X	X	X	X	X	X	X	X	X	X	X	X	X
Akademie für Arbeits- und Sozialwesen												X				
Akademie für Betriebs- und Unternehmensführung												X				
8. Fachakademien																
8.1 Fachakademien mit Vollzeitunterricht (VZ)																
Fachakademien		X														
8.2 Fachakademien mit Teilzeitunterricht (TZ)																
Fachakademien		X														

Fußnoten und Abkürzungen zur Übersicht der Schulartengliederung und institutionellen Zuordnungen in den Statistiken der beruflichen Schulen:

AVBG/AA = Ausbildungsvorbereitungsjahr in fremder Trägerschaft (z. B. Förder- und Eingliederungslehrgänge der Arbeitsagenturen, Arbeiter- und Angestelltenkammer).

AVBG/S = Ausbildungsvorbereitungsjahr in schulischer Form in eigener Trägerschaft.

EBA = Eingliederungslehrgang in die Berufs- und Arbeitswelt.

MBSE = Maßnahmen zur beruflichen und sozialen Eingliederung junger Ausländer.

1) Berlin: Ausschließlich Auszubildende.

2) Mecklenburg-Vorpommern: Die Berufsausbildung vorbereitende Bildungsmaßnahmen; Brandenburg: Berufsorientierung/-vorbereitung.

3) Rheinland-Pfalz und Niedersachsen: Ohne Zusatz "(an Berufsschulen)". Mecklenburg-Vorpommern: einjährig und zweijährig.

4) Baden-Württemberg: Kinderpflege, 3. Jahr.

5) Rheinland-Pfalz: Mit Zusatz "einschließlich".

6) Nordrhein-Westfalen: Fachoberschule Klasse 12B und Fachoberschulen Klasse 13.

7) Nordrhein-Westfalen: Berufsgrundbildungsjahr/Berufsbildende Förderschulen.

a) Berufliche Grundbildung und gleichgestellte Abschlüsse der Sekundarstufe I.

b) Berufsabschlüsse nach BBiG, HwO.

c) Neben Technischen Gymnasien und Wirtschaftsgymnasien gehören hierzu die Beruflichen Gymnasien agrar-, ernährungs-, sozialwissenschaftlicher oder biotechnologischer Richtung.

d) Aufteilung in Wirtschafts-, Technische Gymnasien und Gesundheit/Sozialwesen möglich.

e) (11.-13. Klassenstufe).

Anschriftenverzeichnis der Statistischen Landesämter

Statistisches Landesamt Baden-Württemberg

D-70158 Stuttgart
Tel.: 0711 / 6 41 – 0
Fax: 0711 / 6 41 – 24 40
E-Mail: auskunftsdienst@stala.bwl.de
Internet: www.statistik-bw.de

Bayerisches Landesamt für Statistik und Datenverarbeitung

D-81532 München
Tel.: 089 / 21 19 – 0
Fax: 089 / 21 19 – 34 10
E-Mail: schulstatistik@statistik.bayern.de
Internet: www.statistik.bayern.de

Amt für Statistik Berlin-Brandenburg

D-14467 Potsdam
Tel.: 0331 / 8173 – 1777
Fax: 0331 / 8173 – 19 11
E-Mail: statistik.schuldaten@statistik-bbb.de
Internet: www.statistik-berlin-brandenburg.de

Statistisches Landesamt Bremen

An der Weide 14-16
D-28195 Bremen
Tel.: 0421 / 3 61 – 0
Fax: 0421 / 4 96 – 24 90
E-Mail: bildung@statistik.bremen.de
Internet: www.statistik.bremen.de

Hessisches Statistisches Landesamt

D-65175 Wiesbaden
Tel.: 0611 / 38 02 – 0
Fax: 0611 / 38 02 – 3 90
E-Mail: schulen@statistik.hessen.de
Internet: www.statistik.hessen.de

Statistisches Amt Mecklenburg-Vorpommern

Postfach 12 01 35
D-19018 Schwerin
Tel.: 0385 / 588 – 0
Fax: 0385 / 588 – 56 906
E-Mail: statistik.auskunft@statistik-mv.de
Internet: www.statistik-mv.de

Landesamt für Statistik Niedersachsen

Postfach 91 07 64
D-30427 Hannover
Tel.: 0511 / 98 98 – 0
Fax: 0511 / 98 98 – 42 11
E-Mail: schulstatistik@statistik.niedersachsen.de
Internet: www.statistik.niedersachsen.de

Information und Technik Nordrhein-Westfalen

D-40193 Düsseldorf
Tel.: 0211 / 94 49 – 01
Fax: 0211 / 94 49 – 87 41
E-Mail: auskunft-schulstatistik@it.nrw.de
Internet: www.it.nrw.de

Statistisches Landesamt Rheinland-Pfalz

D-56128 Bad Ems
Tel.: 02603 / 71 – 0
Fax: 02603 / 71 – 19 26 97
E-Mail: info@statistik.rlp.de
Internet: www.statistik.rlp.de

Statistisches Amt Saarland

Postfach 10 30 44
D-66030 Saarbrücken
Tel.: 0681 / 5 01 – 00
Fax: 0681 / 5 01 – 59 99
E-Mail: schulen.statistik@lzd.saarland.de

Statistisches Landesamt des Freistaates Sachsen

Postfach 11 05
D-01911 Kamenz
Tel.: 03578 / 33 – 0
Fax: 03578 / 33 – 40 99
E-Mail: info@statistik.sachsen.de
Internet: www.statistik.sachsen.de

Statistisches Landesamt Sachsen-Anhalt

Postfach 20 11 56
D-06012 Halle (Saale)
Tel.: 0345 / 23 18 – 0
Fax: 0345 / 23 18 – 9 20
E-Mail: info@stala.mi.sachsen-anhalt.de

Statistisches Amt für Hamburg und Schleswig-Holstein

Postfach 71 30
D-24171 Kiel
Tel.: 0431 / 68 95 – 0
Fax: 0431 / 68 95 – 94 98
E-Mail: schulen.ausbildung@statistik-nord.de
Internet: www.statistik-nord.de

Thüringer Landesamt für Statistik

Postfach 90 01 63
D- 99104 Erfurt
Tel.: 0361 / 3 77 34 – 0
Fax: 0361 / 3 77 34 – 5 02
E-Mail: auskunft@statistik.thueringen.de
Internet: www.statistik.thueringen.de

Anschriftenverzeichnis der zuständigen Kultusbehörden für den Bereich Schulen

Ministerium für Kultus, Jugend und Sport des Landes Baden-Württemberg

Postfach 10 34 42
D-70029 Stuttgart
Tel.: 0711 / 2 79 – 0
Fax: 0711 / 2 79 – 28 10
E-Mail: poststelle@km.kv.bwl.de
Internet: www.kultusportal-bw.de

Bayerisches Staatsministerium für Bildung und Kultus, Wissenschaft und Kunst

Salvatorstraße 2
D-80327 München
Tel.: 089 / 21 86 – 0
Fax: 089 / 21 86 – 28 00
E-Mail: pressek@stmuk.bayern.de
Internet: www.stmuk.bayern.de

Senatsverwaltung für Bildung, Jugend und Sport der Stadt Berlin

Beuthstr. 6 – 8
D-10117 Berlin
Tel.: 030 / 90 26 – 7
Fax: 030 / 90 26 – 50 01
E-Mail: briefkasten@senbwf.berlin.de
Internet: www.berlin.de/sen/bwf/

Ministerium für Bildung, Jugend und Sport des Landes Brandenburg

Postfach 90 01 61
D-14437 Potsdam
Tel.: 0331 / 8 66 – 0
Fax: 0331 / 8 66 – 35 95
E-Mail: poststelle@mbjs.brandenburg.de
Internet: www.mbjs.brandenburg.de

Die Senatorin für Bildung und Wissenschaft und Gesundheit Bremen

Rembertiring 8 - 12
D-28195 Bremen
Tel.: 0421 / 3 61 – 0
Fax: 0421 / 3 61 – 41 76
E-Mail: office@bildung.bremen.de
Internet: www.bildung.bremen.de

Ministerium für Bildung, Wissenschaft, Weiterbildung und Kultur des Landes Rheinland-Pfalz

Postfach 32 20
D-55022 Mainz
Tel.: 06131 / 16 – 0
Fax: 06131 / 16 – 29 97
E-Mail: poststelle@mbwwk.rlp.de
Internet: www.mbwwk.rlp.de

Ministerium für Bildung, Familie, Frauen und Kultur des Saarlandes

Postfach 10 24 52
D-66024 Saarbrücken
Tel.: 0681 / 5 01 – 74 04
Fax: 0681 / 5 01 – 75 00
E-Mail: poststelle@bildung.saarland.de
Internet: www.bildung.saarland.de

Sächsisches Staatsministerium für Kultus und Sport

Postfach 10 09 10
D-01079 Dresden
Tel.: 0351 / 5 64 – 25 10
Fax: 0351 / 5 64 – 28 86
E-Mail: poststelle@smk.sachsen.de
Internet: www.bildung.sachsen.de

Ständige Konferenz der Kultusminister der Länder in der Bundesrepublik Deutschland

Postfach 11 03 42
10833 Berlin
Tel.: 030 / 25 418 – 3
Fax: 030 / 25 418 – 450
E-Mail: statistik@kmk.org
Internet: www.kmk.org

Freie Hansestadt Hamburg Behörde für Bildung und Sport

Postfach 76 10 48
D-22060 Hamburg
Tel.: 040 / 4 28 28 – 0
Fax: 040 / 4 28 63 – 34 96
E-Mail: [Kontaktformular](#)
Internet: www.hamburg.de

Hessisches Kultusministerium

Luisenplatz 10
D-65185 Wiesbaden
Tel.: 0611 / 3 68 – 0
Fax: 0611 / 3 68 – 20 96
E-Mail: poststelle@hkm.hessen.de
Internet: www.kultusministerium.hessen.de

Ministerium für Bildung, Wissenschaft und Kultur des Landes Mecklenburg-Vorpommern

Werderstraße 124
D-19055 Schwerin
Tel.: 0385 / 5 88 – 0
Fax: 0385 / 5 88 – 70 82
E-Mail: poststelle@bm.mv-regierung.de
Internet: www.regierung-mv.de

Niedersächsisches Kultusministerium

Schiffgraben 12
D-30159 Hannover
Tel.: 0511 / 1 20 – 7145/-7148
Fax: 0511 / 1 20 – 74 51
E-Mail: pressestelle@mk.niedersachsen.de
Internet: www.mk.niedersachsen.de

Ministerium für Schule und Weiterbildung des Landes Nordrhein-Westfalen

Völklinger Straße 49
D-40221 Düsseldorf
Tel.: 0211 / 58 67 – 40
Fax: 0211 / 58 67 – 32 20
E-Mail: poststelle@msh.nrw.de
Internet: www.schulministerium.nrw.de

Kultusministerium des Landes Sachsen-Anhalt

Postfach 37 65
D-39012 Magdeburg
Tel.: 0391 / 5 67 – 77 77
Fax: 0391 / 5 67 – 37 75
E-Mail: presse@mk.sachsen-anhalt.de
Internet: www.mk.sachsen-anhalt.de

Ministerium für Bildung, Wissenschaft, Forschung und K des Landes Schleswig-Holstein

Postfach 71 24
D-24171 Kiel
Tel.: 0431 / 9 88 – 58 05
Fax: 0431 / 9 88 – 58 15
E-Mail: pressestelle.kumi@landsh.de
Internet: www.landesregierung.schleswig-holstein.d

Thüringer Kultusministerium

Postfach 90 04 63
D-99107 Erfurt
Tel.: 0361 / 3 79 – 00
Fax: 0361 / 3 79 – 46 90
E-Mail: tkm@thueringen.de
Internet: www.thueringen.de/de/tkm