

Kindertagesbetreuung regional 2015



Ein Vergleich aller 402 Kreise
in Deutschland

Kindertagesbetreuung regional 2015

Ein Vergleich aller 402 Kreise
in Deutschland

Herausgeber:

Statistische Ämter des Bundes und der Länder

Herstellung und Redaktion:

Statistisches Bundesamt

65180 Wiesbaden

Telefon: +49 (0) 611 75-2405

Telefax: +49 (0) 611 75-3330

www.destatis.de/kontakt

Fachliche Informationen zu dieser Veröffentlichung:

Statistisches Bundesamt

Bereich „Soziales“

Telefon: +49 (0) 611 75-8878

Telefax: +49 (0) 611 75-8994

jugendhilfe@destatis.de

Erscheinungsfolge: jährlich

Erschienen im Februar 2016

Weiterführende Informationen:

www.statistikportal.de

Fotorechte: © Statistische Ämter des Bundes und der Länder

© Statistisches Bundesamt, Wiesbaden, 2016
(im Auftrag der Herausbergemeinschaft)

Vervielfältigung und Verbreitung, auch auszugsweise, mit Quellenangabe gestattet.

| | |
|---|-----------|
| Einführung | 5 |
| Methodische Grundlagen der Statistik | 6 |
| Kindertagesbetreuung in Deutschland im Überblick | 7 |
| Betreuung von Kindern unter 3 Jahren | 7 |
| Betreuungssituation in den Stadt- und Landkreisen | 9 |
| Betreuung von Kindern unter 3 Jahren | 9 |
| Kinder unter 3 Jahren nach Einzelaltersjahren | 12 |
| Kinder unter 3 Jahren in Ganztagsbetreuung | 14 |
| Kinder unter 3 Jahren in Kindertagesbetreuung mit Migrationshintergrund | 15 |
| Zusammenfassung | 16 |
| Tabellenverzeichnis | |
| Tabelle 1: Kinder unter 3 Jahren in Kindertagesbetreuung am 1. März 2015 nach Ländern | 8 |
| Tabelle 2: Kinder unter 3 Jahren in Kindertagesbetreuung am 1. März 2015 nach Einzelaltersjahren und Ländern | 12 |
| Abbildungsverzeichnis | |
| Abbildung 1: Die zehn Stadt- bzw. Landkreise mit höchster und niedrigster Betreuungsquote für Kinder unter 3 Jahren am 1. März 2015 in % | 9 |
| Abbildung 2: Betreuungsquoten der Kinder unter 3 Jahren am 1. März 2015 nach Kreisen | 11 |
| Abbildung 3: Betreuungsquoten der Kinder im Alter von 1 bis unter 2 Jahren am 1. März 2015 nach Kreisen | 13 |
| Anhang | |
| Tabelle A1: Kinder in öffentlich geförderter Kindertagespflege, die nicht zusätzlich eine Kinder- tageseinrichtung besuchen, sowie Kinder in Kindertageseinrichtungen unter 3 Jahren am 1. März 2015 nach Kreisen | 18 |
| Tabelle A2: Kinder in öffentlich geförderter Kindertagespflege, die nicht zusätzlich eine Kinder- tageseinrichtung oder eine Ganztagsschule besuchen, sowie Kinder in Kindertages- einrichtungen im Alter von 3 bis unter 6 Jahren am 1. März 2015 nach Kreisen | 34 |
| Adressen der Statistischen Ämter des Bundes und der Länder | 42 |

Zeichenerklärung und Abkürzungen

| | |
|-----|--|
| – | nichts vorhanden (genau Null) bzw. keine Veränderung eingetreten |
| % | Prozent |
| SGB | Sozialgesetzbuch |

Der Ausbau der Kindertagesbetreuung steht weiterhin im Mittelpunkt der öffentlichen Diskussion. Neben anderen familienpolitischen Leistungen (u. a. Elterngeld, Kindergeld) gilt der Ausbau der Infrastruktur in der Kindertagesbetreuung als eine wichtige Voraussetzung, um Paare bei der Realisierung bestehender Kinderwünsche zu unterstützen. Zusätzlich zu dem damit verbundenen Ziel, die Geburtenrate in Deutschland wieder zu erhöhen, können wichtige arbeitsmarktpolitische Forderungen erreicht werden. Es gilt, gut ausgebildeten und qualifizierten Müttern und Vätern bessere Chancen als bislang auf dem Arbeitsmarkt zu eröffnen. Grundlegende Elemente einer qualitativ hochwertigen Kindertagesbetreuung sind auch die Aspekte Erziehung und Bildung, durch deren Einbeziehung der umfassende, ganzheitliche pädagogische Auftrag der Arbeit in Tageseinrichtungen deutlich wird. Außerdem vermittelt Kindertagesbetreuung Kindern, die heute häufig ohne oder nur mit einem Geschwisterkind aufwachsen, wichtige Sozialisationserfahrungen.

Auf dem Krippengipfel von Bund, Ländern und Kommunen im Jahr 2007 wurde vereinbart, bis zum Jahr 2013 bundesweit für 35 % der Kinder unter 3 Jahren ein Angebot zur Kindertagesbetreuung in einer Kindertageseinrichtung oder durch eine Tagesmutter beziehungsweise einen Tagesvater zu schaffen. Die damalige Planungsgröße wurde auf 750 000 Plätze beziffert. Mittlerweile wird der Bedarf sogar auf rund 780 000 Plätze für unter 3-Jährige geschätzt, was einer Betreuungsquote von gut 39 % entspricht. Da der Bedarf regional unterschiedlich hoch sein wird, kann es auf regionaler Ebene zu deutlichen Abweichungen nach oben oder auch nach unten kommen. Seit dem 1. August 2013 hat in Deutschland jedes Kind ab Vollendung des ersten Lebensjahres einen gesetzlichen Anspruch auf frühkindliche Förderung in einer Tageseinrichtung oder in Kindertagespflege.

Da der Fokus der öffentlichen Diskussion derzeit insbesondere auf den Ausbaustand bei der Altersgruppe der unter 3-jährigen Kinder gerichtet ist, wird in der vorliegenden Veröffentlichung der Schwerpunkt auf diese Altersgruppe gesetzt. Im Tabellenanhang sind dann die Ergebnisse sowohl für Kinder unter 3 Jahren in Kindertagesbetreuung als auch für Kinder im Alter von 3 bis unter 6 Jahren dargestellt.

Methodische Grundlagen der Statistik

Die Statistiken der Kindertagesbetreuung – die „Statistik der Kinder und tätigen Personen in Tageseinrichtungen“ und die „Statistik der Kinder und tätigen Personen in öffentlich geförderter Kindertagespflege“ – liefern Angaben zu den Kindertageseinrichtungen und zur öffentlich geförderten Kindertagespflege, den dort betreuten Kindern sowie den tätigen Personen in der Kindertagesbetreuung.

Aufgrund der hohen Bedeutung verlässlicher und aktueller Daten zur Kindertagesbetreuung wird die in der Vergangenheit nur alle vier Jahre durchgeführte Statistik seit dem Jahr 2006 jährlich zum Stichtag 1. März (bis 2008: 15. März) durchgeführt. Neben den Angaben zu dem in den Tageseinrichtungen tätigen Personal werden Individualdaten zu den in den Tageseinrichtungen betreuten Kindern erhoben. Seit dem Gesetz zur Weiterentwicklung der Kinder- und Jugendhilfe (KICK) wird zusätzlich zu der Statistik zu Kindertageseinrichtungen auch eine Statistik zu Kindern in Kindertagespflege sowie über Tagesmütter und Tagesväter erstellt. Ziel beider Erhebungen ist es, einen umfassenden Überblick über die Inanspruchnahme bei der Betreuung in Kindertageseinrichtungen und die mit öffentlichen Mitteln geförderte Kindertagespflege zu erhalten.

Erhoben werden in beiden Statistiken unter anderem Geburtsmonat und -jahr des Kindes, der zeitliche Umfang der Betreuung, ein möglicher Migrationshintergrund sowie ein nachgewiesener und erweiterter Förderbedarf wegen körperlicher und/oder geistiger Behinderung beziehungsweise wegen drohender oder seelischer Behinderung, sofern die Förderung in der Einrichtung beziehungsweise in der Tagespflege geleistet wird.

Ein Migrationshintergrund wird einem Kind dann zugeschrieben, wenn mindestens ein Elternteil aus dem Ausland stammt, dort also geboren ist. Die aktuelle Staatsangehörigkeit der Eltern oder des Kindes spielt dabei keine Rolle.

Die im Folgenden ausgewiesenen Zahlen für Ostdeutschland schließen jeweils Berlin mit ein.

Da sowohl Kinder in Kindertageseinrichtungen als auch solche in Kindertagespflege in der Statistik erfasst werden, gibt diese einen umfassenden Überblick über die Zahl der Kinder, die tatsächlich Tagesbetreuung in Anspruch nehmen. Die zentrale Kennziffer dafür ist die Betreuungsquote, die den Anteil der tatsächlich betreuten Kinder in einer Kindertageseinrichtung und in Kindertagespflege an allen Kindern der entsprechenden Altersgruppe angibt.

Um Doppelzählungen zu vermeiden, wurden im Folgenden diejenigen Kinder in öffentlich geförderter Kindertagespflege herausgerechnet, die zusätzlich eine Kindertageseinrichtung oder eine Ganztagschule besuchen.

Die bei der Betreuungsquotenberechnung verwendeten Einwohnerzahlen beruhen auf den Ergebnissen der Bevölkerungsfortschreibung zum 31. Dezember 2014 auf Basis des Zensus 2011.

Kindertagesbetreuung in Deutschland im Überblick

Am 1. März 2015 wurden in Deutschland insgesamt mehr als 2,6 Millionen Kinder unter 6 Jahren ergänzend zur Erziehung und Betreuung durch die Eltern in einer Kindertageseinrichtung oder in Kindertagespflege betreut.

Insgesamt rund 693 300 Kinder, die ein entsprechendes Angebot genutzt haben, waren unter 3 Jahre alt. Der weit überwiegende Teil dieser Kinder (593 600 bzw. 85,6 %) wurde in einer Kindertageseinrichtung betreut. Mit einem Anteil von rund 14,4 % ist der Anteil der Kinder in Kindertagespflege gegenüber März 2014 annähernd konstant geblieben. In der Altersgruppe der 3- bis 5-jährigen Kinder spielt die Betreuung durch eine Tagesmutter oder einen Tagesvater eine deutlich geringere Rolle. Der Anteil lag hier im März 2015 bei lediglich 0,7 %.

Allerdings ist anzumerken, dass es rund 12 500 Kinder unter 6 Jahren gab, die zusätzlich zum Besuch in einer Kindertageseinrichtung auch von einer Tagesmutter oder einem Tagesvater betreut wurden; und zwar 1 900 Kinder unter 3 Jahren und 10 600 Kinder im Alter von 3 bis 5 Jahren. Damit ist die Zahl dieser Kinder in beiden Altersgruppen leicht zurückgegangen (2014: 2 000 bzw. 11 000 Kinder).

Betreuung von Kindern unter 3 Jahren

In der Altersgruppe der unter 3-Jährigen insgesamt wurden damit zum Stichtag 1. März 2015 bundesweit 693 343 Kinder in einer Kindertageseinrichtung oder durch eine Tagespflegeperson betreut. Dies entspricht einem Anteil von 32,9 % an allen Kindern in dieser Altersgruppe (Betreuungsquote). Während die Betreuungsquote in den westdeutschen Bundesländern bei 28,2 % lag, war sie in Ostdeutschland mit 51,9 % fast doppelt so hoch. Die höchsten Betreuungsquoten für Kinder unter 3 Jahren gab es in Sachsen-Anhalt (57,9 %), Brandenburg (56,8 %) und Mecklenburg-Vorpommern (56,0 %). Unter den westdeutschen Flächenländern hatten Schleswig-Holstein mit 31,4 % und Rheinland-Pfalz mit 30,6 % die höchsten Betreuungsquoten. Die bundesweit niedrigste Betreuungsquote gab es im März 2015 in Nordrhein-Westfalen (25,9 %).

Gegenüber den Vorjahren ist die Betreuungsquote damit erneut leicht angestiegen. Im März 2014 lag die Quote bundesweit bei 32,3 % und im März 2013 bei 29,3 %. Den höchsten Anstieg gegenüber dem Vorjahr gab es mit 2,1 Prozentpunkten im März 2015 in Nordrhein-Westfalen. Aber auch im Saarland (+ 1,3 Prozentpunkte) und in Schleswig-Holstein (+ 1,1 Prozentpunkte) stieg die Betreuungsquote leicht an. Keinen Anstieg in Westdeutschland gab es in Baden-Württemberg und in Rheinland-Pfalz.

Während in Ostdeutschland neun von zehn betreuten Kindern dieser Altersgruppe in Kindertageseinrichtungen betreut wurden, spielt in den westdeutschen Bundesländern die Kindertagespflege eine größere Rolle. Dort nahmen die Eltern von gut 16 % der unter 3-jährigen Betreuten eine Tagesmutter oder einen Tagesvater ergänzend zur eigenen Betreuung in Anspruch; entsprechend wurden 84 % in Tageseinrichtungen betreut.

Betreuungsquote in Ostdeutschland fast doppelt so hoch wie in Westdeutschland

Kindertageseinrichtungen in Ostdeutschland stärker in Anspruch genommen

Tabelle 1: Kinder unter 3 Jahren in Kindertagesbetreuung am 1. März 2015 nach Ländern

| Land | Insgesamt | | Davon | | | |
|-------------------------------|----------------|-----------------------------------|----------------------------------|----------------|---|----------------|
| | | | in Kindertages- einrichtungen | | in öffentlich geförderter Kindertagespflege | |
| | Anzahl | Betreu- ungs- quote in % | Anzahl | Anteil in % | Anzahl | Anteil in % |
| Baden-Württemberg | 78 729 | 27,8 | 68 909 | 87,5 | 9 820 | 12,5 |
| Bayern | 92 668 | 27,5 | 85 707 | 92,5 | 6 961 | 7,5 |
| Berlin | 48 885 | 45,9 | 44 568 | 91,2 | 4 317 | 8,8 |
| Brandenburg | 33 407 | 56,8 | 29 462 | 88,2 | 3 945 | 11,8 |
| Bremen | 4 698 | 27,1 | 3 865 | 82,3 | 833 | 17,7 |
| Hamburg | 23 057 | 43,3 | 20 945 | 90,8 | 2 112 | 9,2 |
| Hessen | 47 713 | 29,7 | 40 468 | 84,8 | 7 245 | 15,2 |
| Mecklenburg-Vorpommern . . | 21 719 | 56,0 | 17 431 | 80,3 | 4 288 | 19,7 |
| Niedersachsen | 55 318 | 28,3 | 43 894 | 79,3 | 11 424 | 20,7 |
| Nordrhein-Westfalen | 117 428 | 25,9 | 84 831 | 72,2 | 32 597 | 27,8 |
| Rheinland-Pfalz | 30 286 | 30,6 | 28 393 | 93,7 | 1 893 | 6,3 |
| Saarland | 6 011 | 28,3 | 5 557 | 92,4 | 454 | 7,6 |
| Sachsen | 54 059 | 50,6 | 46 867 | 86,7 | 7 192 | 13,3 |
| Sachsen-Anhalt | 29 843 | 57,9 | 29 216 | 97,9 | 627 | 2,1 |
| Schleswig-Holstein | 21 575 | 31,4 | 16 670 | 77,3 | 4 905 | 22,7 |
| Thüringen | 27 947 | 52,4 | 26 856 | 96,1 | 1 091 | 3,9 |
| Deutschland | 693 343 | 32,9 | 593 639 | 85,6 | 99 704 | 14,4 |
| Westdeutschland | 477 483 | 28,2 | 399 239 | 83,6 | 78 244 | 16,4 |
| Ostdeutschland | 215 860 | 51,9 | 194 400 | 90,1 | 21 460 | 9,9 |

Betreuungssituation in den Stadt- und Landkreisen

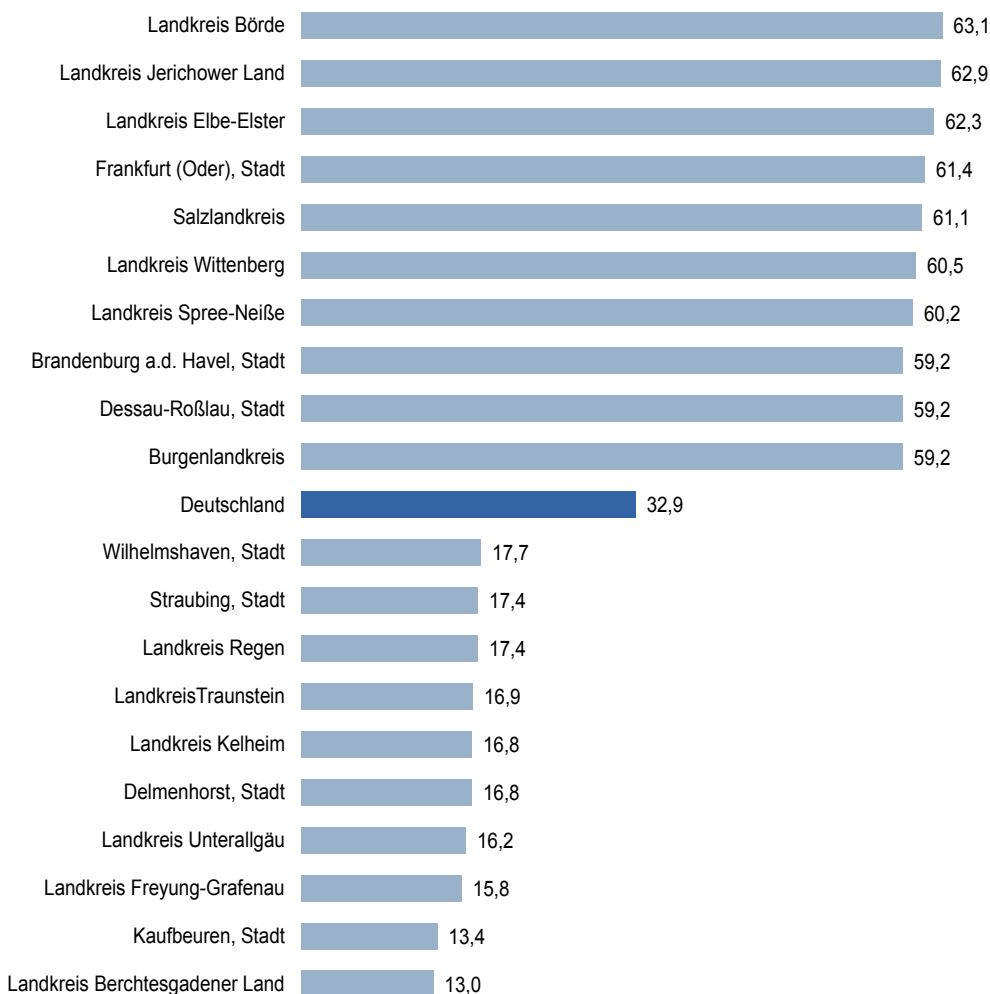
Betreuung von Kindern unter 3 Jahren

Wie auf Länderebene treten auch auf Ebene der Stadt- und Landkreise deutliche Unterschiede bei der Betreuung von Kindern unter 3 Jahren auf.

Die höchsten Betreuungsquoten gab es zum Stichtag 1. März 2015 im sachsen-anhalter Bördekreis mit 63,1 %, gefolgt vom Kreis Jerichower Land mit 62,9 % und dem Landkreis Elbe-Elster mit 62,3 %. Die höchsten Werte bei der Betreuung der unter 3-Jährigen wurden in Westdeutschland in der baden-württembergischen Universitätsstadt Heidelberg (47,0 %), und den Städten Hamburg und Erlangen (je 43,3 %) erreicht. Die niedrigste Betreuungsquote wies der Landkreis Berchtesgadener Land in Bayern mit 13,0 % auf. Während dort nur 13 von 100 Kindern unter 3 Jahren in einer Kindertagesbetreuung betreut wurden, traf dies in fast allen ostdeutschen Kreisen auf jedes zweite Kind dieser Altersklasse zu.

Deutliches Ost-West-Gefälle bei der Betreuung unter 3-Jähriger

Abbildung 1: Die zehn Stadt- bzw. Landkreise mit höchster und niedrigster Betreuungsquote für Kinder unter 3 Jahren am 1. März 2015 in %



Quelle: Statistische Ämter des Bundes und der Länder

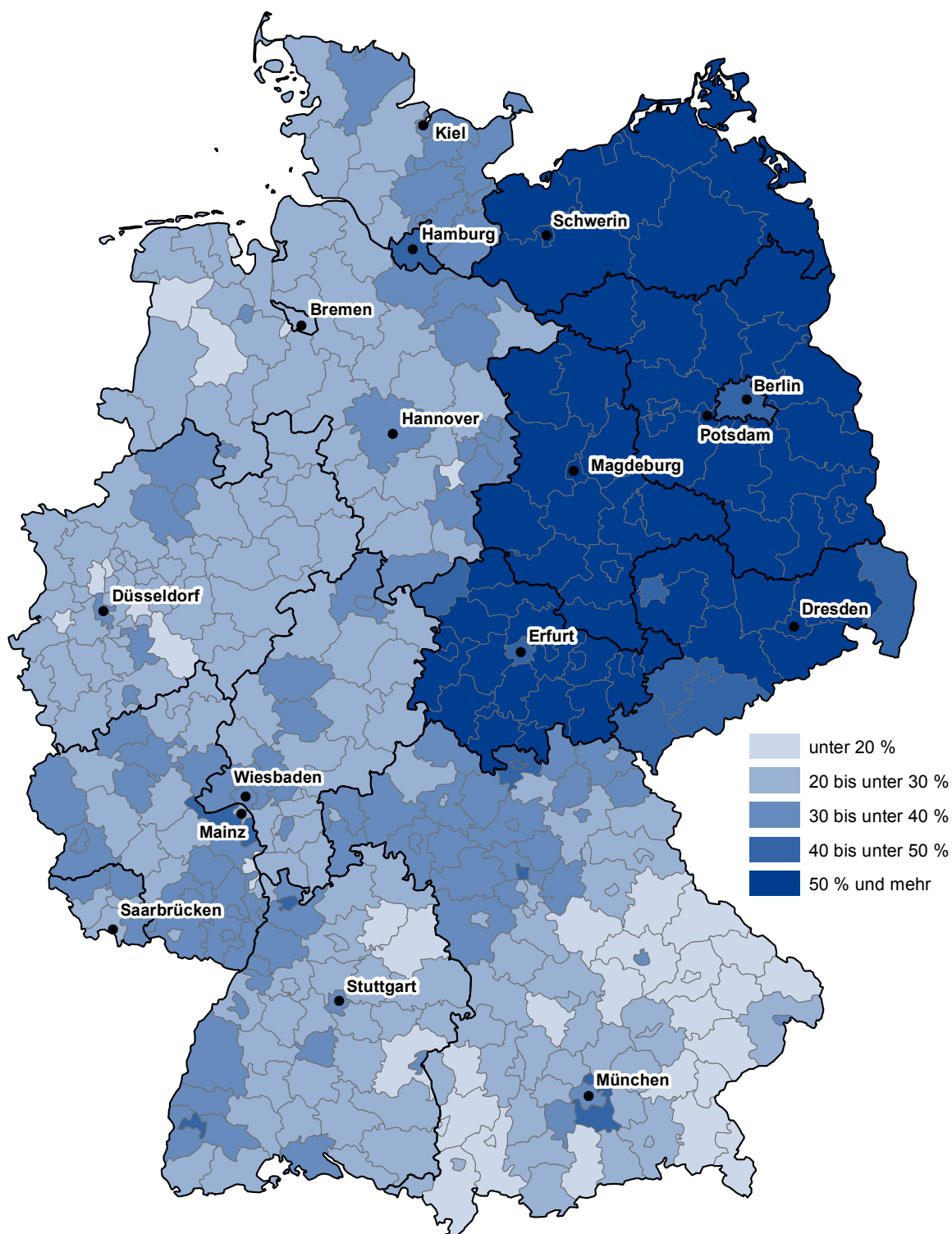
Zahl der Kreise mit einer höheren Betreuungsquote in Westdeutschland weiter gestiegen

Obwohl sich die Betreuungsquoten in den westdeutschen Kreisen auf einem deutlich geringeren Niveau bewegen als in den ostdeutschen Bundesländern, lassen sich – wie bereits in den Vorjahren – positive Veränderungen erkennen. So gibt es nur noch 40 Kreise, die eine Betreuungsquote von weniger als 20 % aufwiesen. Die Zahl der Kreise mit einer Betreuungsquote zwischen 20 % bis unter 30 % lag im März 2015 bei 179 und die der Kreise mit einer Betreuungsquote zwischen 30 % bis unter 40 % bei 98. Sechs kreisfreie Städte und zwei Landkreise wiesen Betreuungsquoten von 40 % und mehr auf.

In Ostdeutschland zeigt sich nach wie vor eine komplett andere Betreuungssituation. Kein Stadt- und kein Landkreis wies eine Betreuungsquote von weniger als 40 % bei den unter 3-jährigen Kindern auf. Nur noch in neun der insgesamt 77 Kreise lag die Betreuungsquote zwischen 44 % bis unter 50 % und in 68 Kreisen bei 50 % und mehr. Die Zahl der Kreise mit einer Betreuungsquote von mindestens 50 % hat sich damit gegenüber dem Vorjahr noch einmal erhöht (2014: 65 Kreise). Besonders hervorzuheben sind hier die Landkreise und kreisfreien Städte in Brandenburg, Sachsen-Anhalt und Mecklenburg-Vorpommern, wo die Betreuungsquote bei den unter 3-jährigen Kindern flächendeckend bei mindestens 50 % lag.

Die dargestellten Unterschiede zwischen den ost- und westdeutschen Kreisen werden in der folgenden Abbildung deutlich.

Abbildung 2: Betreuungsquoten der Kinder unter 3 Jahren am 1. März 2015 nach Kreisen



Verwaltungsgrenzen: © Bundesamt für Kartographie und Geodäsie, Frankfurt am Main, 2015

Vervielfältigung, Verbreitung und öffentliche Zugänglichmachung, auch auszugsweise, mit Quellenangabe gestattet.

Geografische Namen: © GeoBasis-DE/BKG 2015

Quelle: Statistische Ämter des Bundes und der Länder

Kinder unter 3 Jahren nach Einzelaltersjahren

Unterschiede werden nicht nur auf regionaler Ebene bei der Gruppe der unter 3-Jährigen insgesamt deutlich, sondern auch bei einem Vergleich der Einzelaltersjahre.¹

Mehr als ein Drittel der einjährigen Kinder in Betreuung

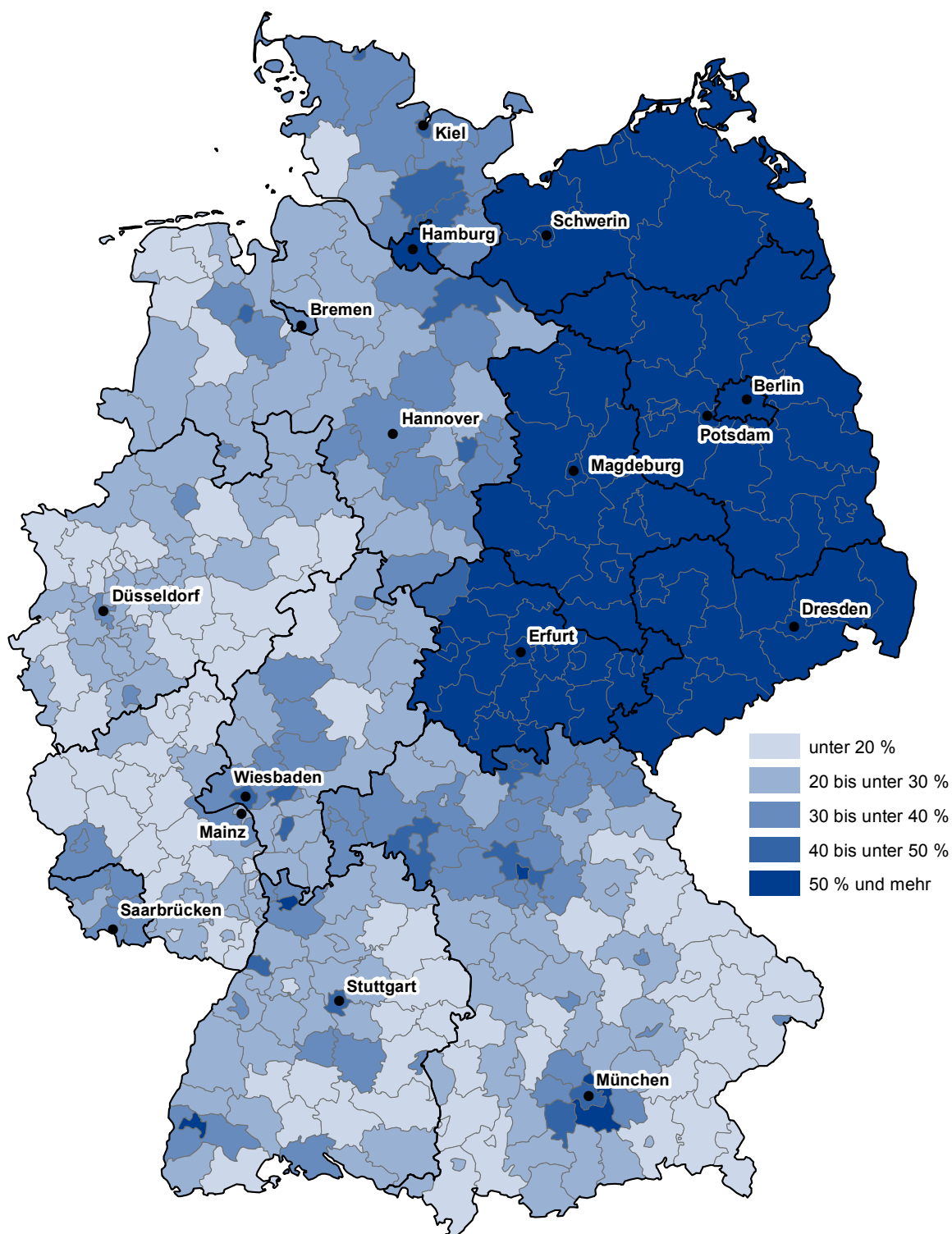
Während bundesweit nur knapp 3 von 100 Kindern (2,6 %) unter einem Jahr in Kindertagesbetreuung waren, steigt der Anteil bei den 1-Jährigen (35,8 %) und 2-Jährigen (61,3 %) deutlich an. In Ostdeutschland waren im März 2015 bereits knapp sieben von zehn Kindern (66,4 %) mit einem Jahr in einer Kindertageseinrichtung oder bei einer Tagespflegeperson, in Westdeutschland gut jedes vierte 1-jährige Kind (28,3 %). Bei den 2-jährigen Kindern steigt die Betreuungsquote in Ostdeutschland auf 86,3 %, im Westen betrug die Betreuungsquote 55,1 %.

Tabelle 2: Kinder unter 3 Jahren in Kindertagesbetreuung am 1. März 2015 nach Einzelaltersjahren und Ländern

| Land | Betreuungsquoten von Kindern im Alter von . . . bis unter . . . Jahren | | |
|----------------------------------|---|-------------|-------------|
| | 0 – 1 | 1 – 2 | 2 – 3 |
| | % | | |
| Baden-Württemberg | 2,6 | 28,1 | 53,4 |
| Bayern | 2,5 | 29,6 | 51,2 |
| Berlin | 2,9 | 56,4 | 81,7 |
| Brandenburg | 4,8 | 75,5 | 89,7 |
| Bremen | 1,6 | 29,8 | 52,1 |
| Hamburg | 3,1 | 52,5 | 78,6 |
| Hessen | 3,0 | 32,5 | 54,3 |
| Mecklenburg-Vorpommern | 5,0 | 74,6 | 87,9 |
| Niedersachsen | 1,9 | 30,1 | 53,7 |
| Nordrhein-Westfalen | 1,7 | 22,6 | 54,0 |
| Rheinland-Pfalz | 1,7 | 20,3 | 70,8 |
| Saarland | 3,7 | 31,6 | 50,4 |
| Sachsen | 3,3 | 65,0 | 84,3 |
| Sachsen-Anhalt | 7,7 | 76,7 | 89,3 |
| Schleswig-Holstein | 2,7 | 35,4 | 55,8 |
| Thüringen | 3,1 | 63,3 | 91,2 |
| Deutschland | 2,6 | 35,8 | 61,3 |
| Westdeutschland | 2,3 | 28,3 | 55,1 |
| Ostdeutschland | 4,1 | 66,4 | 86,3 |

¹ An dieser Stelle ist zu berücksichtigen, dass bereits vor Inkrafttreten eines bundesweiten Rechtsanspruchs auf frühkindliche Förderung in einer Tageseinrichtung oder in Kindertagespflege für jedes Kind ab Vollendung des ersten Lebensjahres zum 1. August 2013 unterschiedliche Regelungen in den Ländern existierten. So bestand z. B. in Sachsen-Anhalt ein Rechtsanspruch auf Kindertagesbetreuung ab Geburt des Kindes, in Thüringen mit Vollendung des ersten Lebensjahres und in Rheinland-Pfalz mit Vollendung des zweiten Lebensjahres.

Abbildung 3: Betreuungsquoten der Kinder im Alter von 1 bis unter 2 Jahren am 1. März 2015 nach Kreisen



Verwaltungsgrenzen: © Bundesamt für Kartographie und Geodäsie, Frankfurt am Main, 2015

Vervielfältigung, Verbreitung und öffentliche Zugänglichmachung, auch auszugsweise, mit Quellenangabe gestattet.

Geografische Namen: © GeoBasis-DE/BKG 2015

Quelle: Statistische Ämter des Bundes und der Länder

Bei den Kindern im Alter von einem Jahr lag die Betreuungsquote Anfang März 2015 in 76 der insgesamt 77 ostdeutschen Kreise bei mindestens 50 % (siehe Abbildung 3). Die mit Abstand höchsten Betreuungsquoten wiesen in Brandenburg die Stadt Frankfurt (Oder) mit 83,9 % und die Landkreise Elbe-Elster mit 83,3 % und Spree-Neiße mit 82,7 % auf. Der Landkreis Börde in Sachsen-Anhalt kam ebenfalls auf 82,7 % vor dem Landkreis Jerichower Land mit 81,8 %. Das bedeutet, dass dort vier von fünf Kindern im Alter von einem Jahr in einer Kindertageseinrichtung oder durch eine Tagesmutter beziehungsweise einen Tagesvater betreut wurden. In Westdeutschland betrug die Betreuungsquote bei den 1-Jährigen nur noch in 92 von 325 Kreisen weniger als 20 % (2014: 96 Kreise). Auch hier hatte die Stadt Heidelberg mit 60,2 % die höchste Betreuungsquote aller westdeutschen Kreise und kreisfreien Städte. Die niedrigste Betreuungsquote bei den 1-jährigen Kindern gab es im rheinland-pfälzischen Westerwaldkreis mit 8,5 %.

Bei den Kindern im Alter von 2 Jahren waren in allen 77 ostdeutschen Kreisen mindestens acht von zehn Kindern in Kindertagesbetreuung. In 213 der insgesamt 325 westdeutschen Kreise war dies mindestens jedes zweite Kind. In 33 Kreisen betrug die Betreuungsquote bereits 70 % und mehr und nur in weiteren 33 Kreisen unter 40 %. Die niedrigste Betreuungsquote wies der Landkreis Berchtesgadener Land in Bayern mit 25,9 % auf.

Kinder unter 3 Jahren in Ganztagsbetreuung

Nur wenige Kinder unter 3 Jahren werden ganztags betreut

Die Ganztagsbetreuung von Kindern im Alter unter 3 Jahren ist nach wie vor ein Bereich, der vergleichsweise wenig ausgebaut ist. So wurde im März 2015 im bundesweiten Durchschnitt noch weniger als jedes fünfte Kind (18,1 %) unter 3 Jahren (380 560) durchgehend mehr als sieben Stunden in einer Kindertageseinrichtung oder in Kindertagespflege betreut. Gegenüber dem Vorjahr bedeutet dies bei den unter 3-Jährigen einen leichten Anstieg um 0,6 Prozentpunkte.

Quote der ganztags betreuten Kinder in Ostdeutschland mehr als dreimal so hoch wie in Westdeutschland

Die in den vorherigen Abschnitten erläuterten Unterschiede in der Betreuung zwischen Ost- und Westdeutschland spiegeln sich auch bei der Ganztagsbetreuung wider. Während in Westdeutschland die Ganztagsbetreuungsquote bei 12,8 % aller Kinder in dieser Altersgruppe lag, war in Ostdeutschland mehr als jedes dritte Kind (39,6 %) aller Kinder unter 3 Jahren in Ganztagsbetreuung. Die Ganztagsbetreuungsquote war damit mehr als dreimal so hoch wie in Westdeutschland.

Diese Gegensätze werden bei der Betrachtung der regionalen Ebene besonders deutlich. Nur 68 der westdeutschen Kreise wiesen eine Ganztagsbetreuungsquote von 15 % oder mehr auf. In Ostdeutschland lagen die Ganztagsbetreuungsquoten deutlich über dem Westniveau. Nur der Landkreis Uckermark hatte mit 29,3 % eine Ganztagsbetreuungsquote von knapp unter 30 % bei den unter 3-Jährigen.

Die hessische Stadt Frankfurt am Main (30,4 %) und die baden-württembergische Landeshauptstadt Stuttgart (30,2 %) wiesen die höchsten Ganztagsbetreuungsquoten bei den unter 3-Jährigen in Westdeutschland auf.

Während im Landkreis Börde (55,5 %), im Saale-Holzland-Kreis (55,0 %), im Landkreis Weimarer Land (54,5 %), in der Stadt Jena (53,5 %) sowie in sieben weiteren ostdeutschen Kreisen mehr als jedes zweite Kind unter 3 Jahren ganztags betreut wurde, wurden im bayerischen Landkreis Freyung-Grafenau (1,2 %) nur vereinzelt Kinder durchgehend mehr als sieben Stunden täglich betreut.

Kinder unter 3 Jahren in Kindertagesbetreuung mit Migrationshintergrund

Von den bundesweit rund 693 300 Kindern unter 3 Jahren in Kindertagesbetreuung hatten 134 600 Kinder einen Migrationshintergrund; das heißt, mindestens ein Elternteil ist ausländischer Herkunft. Das sind 19,4 % (2014: 18,7 %) aller Kinder unter 3 Jahren, die eine Kindertageseinrichtung besuchen oder durch eine Tagesmutter beziehungsweise einen Tagesvater betreut werden. In den westdeutschen Bundesländern hatte fast jedes vierte Kind (114 550 Kinder bzw. 24,0 %) dieser Altersgruppe in Kindertagesbetreuung einen Migrationshintergrund, in Ostdeutschland nur neun von 100 Kindern unter 3 Jahren (rund 20 100 Kinder).

Fast jedes fünfte Kind in Kindertagesbetreuung hatte einen Migrationshintergrund

Entsprechend zeigt sich auch bei der regionalen Verteilung unterhalb der Länderebene ein deutliches Bild. Es gibt außer Berlin (25,3 %) nur drei Städte in Ostdeutschland, in denen der Anteil der Kinder in Kindertageseinrichtungen, bei denen mindestens ein Elternteil aus dem Ausland stammt, knapp über 10 % liegt; nämlich in Weimar (11,5 %), Frankfurt (Oder) (11,2 %) und Jena (10,6 %). Der Anteil der Kinder mit Migrationshintergrund an allen Kindern in Kindertagesbetreuung liegt großteils sogar deutlich unter 5 %.

In Westdeutschland hatten Anfang März 2015 in 123 von insgesamt 325 Kreisen zwischen 10 % bis unter 20 % der Kinder in Kindertagesbetreuung einen Migrationshintergrund; in weiteren 172 westdeutschen Kreisen lag der Anteil bei 20 % und mehr. Die bundesweit höchsten Anteile gab es in der hessischen Großstadt Offenbach am Main. Dort hatten mehr als die Hälfte (57,5 %) aller Kinder unter 3 Jahren in Kindertagesbetreuung mindestens ein Elternteil, das aus dem Ausland stammt.

Es lässt sich zusammenfassen, dass ...

- die Betreuungsquote der unter 3-Jährigen in den Stadt- und Landkreisen der ostdeutschen Bundesländer wie schon in den Vorjahren deutlich über denen in den westdeutschen Ländern lag. Aufgrund des Nachholbedarfes kam es jedoch in Westdeutschland in fast allen Kreisen zu einem (teils deutlichen) Anstieg der Betreuungsquote. Aber auch in den ostdeutschen Kreisen stieg die Betreuungsquote, ausgehend von einem bereits hohen Niveau, weiter an.
- alle Kreise in Ostdeutschland und Berlin eine Betreuungsquote bei den unter 3-Jährigen von 40 % aufweisen konnten und größtenteils sogar deutlich überschritten haben. In Westdeutschland gelang dies zehn Kreisen beziehungsweise kreisfreien Städten.
- in Westdeutschland die Betreuungsquote für die unter 3-Jährigen in Hamburg (43,3 %) und in Schleswig-Holstein (31,4 %) am höchsten ist. Schlusslicht bleibt Nordrhein-Westfalen mit 25,9 %.
- in den ostdeutschen Kreisen deutlich mehr Kinder ganztags betreut werden als in den westdeutschen Kreisen.
- in den ostdeutschen Kreisen der Anteil der Kinder in Kindertagesbetreuung, die einen Migrationshintergrund haben, deutlich unter dem in westdeutschen Kreisen lag.

Anhang

Tabelle A1: Kinder in öffentlich geförderter Kindertagespflege, die nicht zusätzlich am 1. März 2015

| Land Regierungsbezirk/Statistische Region Kreisfreie Stadt Landkreis | | Insgesamt | Darunter mit | | Betreuungs- quote ¹ |
|---|--------------------------|-----------|---|------|-----------------------------------|
| | | | ausländischem Herkunftsland mindestens eines Elternteils | | |
| | | | Anzahl | % | |
| Schlüsselnr. | Name | 1 | 2 | 3 | 4 |
| 08 | Baden-Württemberg | 78 729 | 21 638 | 27,5 | 27,8 |
| Regierungsbezirk Stuttgart | | 28 047 | 8 493 | 30,3 | 26,1 |
| Kreisfreie Städte | | | | | |
| 08 111 | Stuttgart | 6 205 | 2 392 | 38,5 | 36,2 |
| 08 121 | Heilbronn | 809 | 393 | 48,6 | 23,3 |
| Landkreise | | | | | |
| 08 115 | Böblingen | 2 742 | 828 | 30,2 | 26,0 |
| 08 116 | Esslingen | 3 527 | 1 003 | 28,4 | 25,5 |
| 08 117 | Göppingen | 1 261 | 359 | 28,5 | 20,4 |
| 08 118 | Ludwigsburg | 4 022 | 1 182 | 29,4 | 27,1 |
| 08 119 | Rems-Murr-Kreis | 2 497 | 697 | 27,9 | 23,7 |
| 08 125 | Heilbronn | 2 179 | 521 | 23,9 | 25,1 |
| 08 126 | Hohenlohekreis | 549 | 114 | 20,8 | 19,5 |
| 08 127 | Schwäbisch Hall | 970 | 209 | 21,5 | 18,9 |
| 08 128 | Main-Tauber-Kreis | 826 | 195 | 23,6 | 27,1 |
| 08 135 | Heidenheim | 745 | 230 | 30,9 | 23,3 |
| 08 136 | Ostalbkreis | 1 715 | 370 | 21,6 | 21,8 |
| Regierungsbezirk Karlsruhe | | 21 119 | 5 842 | 27,7 | 30,1 |
| Kreisfreie Städte | | | | | |
| 08 211 | Baden-Baden | 364 | 137 | 37,6 | 32,3 |
| 08 212 | Karlsruhe | 2 754 | 789 | 28,6 | 35,4 |
| 08 221 | Heidelberg | 1 845 | 597 | 32,4 | 47,0 |
| 08 222 | Mannheim | 2 405 | 868 | 36,1 | 29,0 |
| 08 231 | Pforzheim | 680 | 305 | 44,9 | 20,0 |
| Landkreise | | | | | |
| 08 215 | Karlsruhe | 3 390 | 825 | 24,3 | 30,1 |
| 08 216 | Rastatt | 1 564 | 405 | 25,9 | 29,1 |
| 08 225 | Neckar-Odenwald-Kreis | 807 | 153 | 19,0 | 24,5 |
| 08 226 | Rhein-Neckar-Kreis | 4 550 | 1 117 | 24,5 | 31,6 |
| 08 235 | Calw | 916 | 257 | 28,1 | 24,1 |
| 08 236 | Enzkreis | 1 211 | 261 | 21,6 | 25,7 |
| 08 237 | Freudenstadt | 633 | 128 | 20,2 | 22,4 |
| Regierungsbezirk Freiburg | | 17 126 | 4 398 | 25,7 | 29,3 |
| Kreisfreie Städte | | | | | |
| 08 311 | Freiburg im Breisgau | 2 799 | 882 | 31,5 | 41,9 |
| Landkreise | | | | | |
| 08 315 | Breisgau-Hochschwarzwald | 2 110 | 403 | 19,1 | 32,2 |
| 08 316 | Emmendingen | 1 259 | 224 | 17,8 | 30,5 |
| 08 317 | Ortenaukreis | 3 304 | 837 | 25,3 | 30,1 |
| 08 325 | Rottweil | 798 | 189 | 23,7 | 23,0 |
| 08 326 | Schwarzwald-Baar-Kreis | 1 353 | 403 | 29,8 | 25,7 |
| 08 327 | Tuttlingen | 826 | 238 | 28,8 | 21,5 |
| 08 335 | Konstanz | 2 236 | 613 | 27,4 | 32,1 |
| 08 336 | Lörrach | 1 504 | 376 | 25,0 | 24,9 |
| 08 337 | Waldshut | 937 | 233 | 24,9 | 21,2 |
| Regierungsbezirk Tübingen | | 12 437 | 2 905 | 23,4 | 26,1 |
| Kreisfreie Städte | | | | | |
| 08 421 | Ulm | 1 066 | 367 | 34,4 | 31,1 |
| Landkreise | | | | | |
| 08 415 | Reutlingen | 2 130 | 507 | 23,8 | 29,2 |
| 08 416 | Tübingen | 2 048 | 483 | 23,6 | 35,1 |
| 08 417 | Zollernalbkreis | 1 032 | 255 | 24,7 | 23,2 |
| 08 425 | Alb-Donau-Kreis | 1 006 | 198 | 19,7 | 19,4 |
| 08 426 | Biberach | 1 120 | 220 | 19,6 | 20,6 |
| 08 435 | Bodenseekreis | 1 525 | 343 | 22,5 | 28,6 |
| 08 436 | Ravensburg | 1 775 | 372 | 21,0 | 23,9 |
| 08 437 | Sigmaringen | 735 | 160 | 21,8 | 22,6 |
| 09 | Bayern | 92 668 | 19 456 | 21,0 | 27,5 |
| Regierungsbezirk Oberbayern | | 37 710 | 9 141 | 24,2 | 28,8 |
| Kreisfreie Städte | | | | | |
| 09 161 | Ingolstadt | 1 037 | 276 | 26,6 | 26,4 |
| 09 162 | München | 15 791 | 5 243 | 33,2 | 34,3 |
| 09 163 | Rosenheim | 418 | 132 | 31,6 | 25,6 |

Fußnoten siehe Seite 32.

eine Kindertageseinrichtung besuchen, sowie Kinder in Kindertageseinrichtungen unter 3 Jahren nach Kreisen

| Davon (Spalte 1) im Alter von ... bis unter ... Jahren | | | | | | Darunter (Spalte 1) | | Name Schlüsselnummer |
|--|----------------------|---------------|----------------------|---------------|----------------------|--|--|------------------------------------|
| 0 – 1 | | 1 – 2 | | 2 – 3 | | durchgehend mehr als 7 Stunden (ganztags) | Ganztags- betreuungs- quote ² | |
| Anzahl | Betreuungs- quote | Anzahl | Betreuungs- quote | Anzahl | Betreuungs- quote | | | |
| 5 | 6 | 7 | 8 | 9 | 10 | 11 | 12 | |
| 2 539 | 2,6 | 26 462 | 28,1 | 49 728 | 53,4 | 29 347 | 10,4 | Baden-Württemberg |
| 886 | 2,4 | 9 530 | 26,7 | 17 631 | 50,3 | 12 729 | 11,9 | Regierungsbezirk Stuttgart |
| 289 | 4,8 | 2 477 | 43,7 | 3 439 | 63,9 | 5 178 | 30,2 | 08 111 |
| 30 | 2,7 | 302 | 25,0 | 477 | 41,8 | 446 | 12,8 | 08 121 |
| 98 | 2,7 | 995 | 28,4 | 1 649 | 47,3 | 977 | 9,3 | 08 115 |
| 120 | 2,5 | 1 164 | 25,4 | 2 243 | 50,0 | 1 390 | 10,0 | 08 116 |
| 28 | 1,3 | 355 | 17,6 | 878 | 42,3 | 431 | 7,0 | 08 117 |
| 106 | 2,2 | 1 402 | 27,7 | 2 514 | 51,1 | 1 716 | 11,6 | 08 118 |
| 39 | 1,1 | 799 | 22,9 | 1 659 | 47,9 | 769 | 7,3 | 08 119 |
| 47 | 1,6 | 687 | 23,4 | 1 445 | 51,2 | 666 | 7,7 | 08 125 |
| 17 | 1,7 | 151 | 17,7 | 381 | 41,1 | 162 | 5,8 | 08 126 |
| 28 | 1,6 | 279 | 16,9 | 663 | 38,4 | 236 | 4,6 | 08 127 |
| 18 | 1,8 | 241 | 22,5 | 567 | 58,7 | 130 | 4,3 | 08 128 |
| 19 | 1,8 | 198 | 19,0 | 528 | 48,9 | 210 | 6,6 | 08 135 |
| 47 | 1,8 | 480 | 18,1 | 1 188 | 46,0 | 418 | 5,3 | 08 136 |
| 718 | 3,0 | 7 320 | 31,4 | 13 081 | 56,7 | 8 350 | 11,9 | Regierungsbezirk Karlsruhe |
| 11 | 2,9 | 112 | 31,0 | 241 | 61,8 | 112 | 9,9 | 08 211 |
| 100 | 3,7 | 1 070 | 40,4 | 1 584 | 65,6 | 1 626 | 20,9 | 08 212 |
| 123 | 8,8 | 776 | 60,2 | 946 | 76,2 | 1 077 | 27,4 | 08 221 |
| 135 | 4,5 | 979 | 36,2 | 1 291 | 50,2 | 1 868 | 22,5 | 08 222 |
| 23 | 2,0 | 199 | 17,9 | 458 | 40,5 | 179 | 5,3 | 08 231 |
| 94 | 2,5 | 1 041 | 27,9 | 2 255 | 59,3 | 721 | 6,4 | 08 215 |
| 26 | 1,4 | 493 | 27,0 | 1 045 | 59,9 | 411 | 7,6 | 08 216 |
| 15 | 1,4 | 237 | 21,3 | 555 | 51,2 | 92 | 2,8 | 08 225 |
| 130 | 2,7 | 1 622 | 34,3 | 2 798 | 57,2 | 1 765 | 12,3 | 08 226 |
| 16 | 1,2 | 270 | 21,7 | 630 | 51,1 | 181 | 4,8 | 08 235 |
| 30 | 2,0 | 324 | 20,8 | 857 | 53,2 | 198 | 4,2 | 08 236 |
| 15 | 1,6 | 197 | 20,5 | 421 | 44,3 | 120 | 4,2 | 08 237 |
| 557 | 2,8 | 5 590 | 28,9 | 10 979 | 56,8 | 4 465 | 7,7 | Regierungsbezirk Freiburg |
| 140 | 5,8 | 1 149 | 52,6 | 1 510 | 71,5 | 1 030 | 15,4 | 08 311 |
| 45 | 2,1 | 764 | 35,0 | 1 301 | 59,4 | 362 | 5,5 | 08 315 |
| 27 | 2,0 | 397 | 28,2 | 835 | 61,2 | 259 | 6,3 | 08 316 |
| 69 | 1,9 | 873 | 24,0 | 2 362 | 64,2 | 714 | 6,5 | 08 317 |
| 23 | 2,0 | 233 | 19,8 | 542 | 46,7 | 138 | 4,0 | 08 325 |
| 38 | 2,1 | 422 | 23,8 | 893 | 53,0 | 313 | 5,9 | 08 326 |
| 20 | 1,5 | 242 | 19,5 | 564 | 42,9 | 157 | 4,1 | 08 327 |
| 77 | 3,3 | 747 | 32,4 | 1 412 | 61,2 | 670 | 9,6 | 08 335 |
| 80 | 3,9 | 509 | 25,5 | 915 | 46,0 | 606 | 10,0 | 08 336 |
| 38 | 2,6 | 254 | 17,9 | 645 | 42,4 | 216 | 4,9 | 08 337 |
| 378 | 2,3 | 4 022 | 25,5 | 8 037 | 51,5 | 3 803 | 8,0 | Regierungsbezirk Tübingen |
| 48 | 4,1 | 391 | 34,8 | 627 | 56,1 | 580 | 16,9 | 08 421 |
| 61 | 2,5 | 772 | 31,9 | 1 297 | 54,4 | 611 | 8,4 | 08 415 |
| 75 | 3,8 | 757 | 38,2 | 1 216 | 64,6 | 743 | 12,7 | 08 416 |
| 20 | 1,3 | 273 | 18,5 | 739 | 49,9 | 194 | 4,4 | 08 417 |
| 29 | 1,7 | 314 | 17,5 | 663 | 40,0 | 291 | 5,6 | 08 425 |
| 38 | 2,0 | 334 | 19,1 | 748 | 42,4 | 321 | 5,9 | 08 426 |
| 43 | 2,4 | 486 | 27,2 | 996 | 56,9 | 457 | 8,6 | 08 435 |
| 45 | 1,7 | 526 | 22,0 | 1 204 | 49,3 | 436 | 5,9 | 08 436 |
| 19 | 1,7 | 169 | 16,4 | 547 | 48,8 | 170 | 5,2 | 08 437 |
| 2 841 | 2,5 | 33 102 | 29,6 | 56 725 | 51,2 | 34 180 | 10,1 | Bayern |
| 1 346 | 3,0 | 14 709 | 33,7 | 21 655 | 50,7 | 18 013 | 13,7 | Regierungsbezirk Oberbayern |
| 53 | 3,7 | 424 | 31,9 | 560 | 47,5 | 494 | 12,6 | 09 161 |
| 701 | 4,3 | 6 696 | 43,6 | 8 394 | 58,7 | 8 916 | 19,4 | 09 162 |
| 6 | 1,1 | 156 | 28,1 | 256 | 49,2 | 129 | 7,9 | 09 163 |

NochTabelle A1: Kinder in öffentlich geförderter Kindertagespflege, die nicht zusätzlich am 1. März 2015

| Land Regierungsbezirk/Statistische Region Kreisfreie Stadt Landkreis | | Insgesamt | Darunter mit | | Betreuungs- quote ¹ |
|---|----------------------------|-----------|---|------|-----------------------------------|
| | | | ausländischem Herkunftsland mindestens eines Elternteils | | |
| | | | Anzahl | % | |
| Schlüsselnr. | Name | 1 | 2 | 3 | 4 |
| Landkreise | | | | | |
| 09 171 | Altötting | 510 | 111 | 21,8 | 18,7 |
| 09 172 | Berchtesgadener Land | 335 | 66 | 19,7 | 13,0 |
| 09 173 | Bad Tölz-Wolfratshausen | 634 | 84 | 13,2 | 19,3 |
| 09 174 | Dachau | 1 128 | 169 | 15,0 | 26,9 |
| 09 175 | Ebersberg | 1 150 | 187 | 16,3 | 28,2 |
| 09 176 | Eichstätt | 913 | 128 | 14,0 | 24,1 |
| 09 177 | Erding | 904 | 137 | 15,2 | 24,1 |
| 09 178 | Freising | 1 321 | 282 | 21,3 | 26,3 |
| 09 179 | Fürstenfeldbruck | 1 797 | 240 | 13,4 | 29,8 |
| 09 180 | Garmisch-Partenkirchen | 431 | 75 | 17,4 | 20,8 |
| 09 181 | Landsberg am Lech | 718 | 78 | 10,9 | 24,0 |
| 09 182 | Miesbach | 627 | 92 | 14,7 | 25,7 |
| 09 183 | Mühldorf a.Inn | 563 | 129 | 22,9 | 19,1 |
| 09 184 | München | 4 070 | 943 | 23,2 | 41,9 |
| 09 185 | Neuburg-Schrobenhausen | 501 | 64 | 12,8 | 18,7 |
| 09 186 | Pfaffenhofen a.d.Ilm | 873 | 114 | 13,1 | 25,1 |
| 09 187 | Rosenheim | 1 370 | 155 | 11,3 | 20,3 |
| 09 188 | Starnberg | 1 172 | 182 | 15,5 | 35,0 |
| 09 189 | Traunstein | 716 | 163 | 22,8 | 16,9 |
| 09 190 | Weilheim-Schongau | 731 | 91 | 12,4 | 20,9 |
| Regierungsbezirk Niederbayern | | 5 823 | 1 047 | 18,0 | 19,6 |
| Kreisfreie Städte | | | | | |
| 09 261 | Landshut | 454 | 140 | 30,8 | 26,0 |
| 09 262 | Passau | 371 | 90 | 24,3 | 32,9 |
| 09 263 | Straubing | 186 | 47 | 25,3 | 17,4 |
| Landkreise | | | | | |
| 09 271 | Deggendorf | 520 | 89 | 17,1 | 18,2 |
| 09 272 | Freyung-Grafenau | 279 | 30 | 10,8 | 15,8 |
| 09 273 | Kelheim | 534 | 86 | 16,1 | 16,8 |
| 09 274 | Landshut | 812 | 113 | 13,9 | 20,2 |
| 09 275 | Passau | 923 | 140 | 15,2 | 20,7 |
| 09 276 | Regen | 298 | 42 | 14,1 | 17,4 |
| 09 277 | Rottal-Inn | 545 | 103 | 18,9 | 18,5 |
| 09 278 | Straubing-Bogen | 442 | 62 | 14,0 | 17,9 |
| 09 279 | Dingolfing-Landau | 459 | 105 | 22,9 | 19,7 |
| Regierungsbezirk Oberpfalz | | 5 901 | 862 | 14,6 | 21,9 |
| Kreisfreie Städte | | | | | |
| 09 361 | Amberg | 224 | 49 | 21,9 | 23,9 |
| 09 362 | Regensburg | 1 182 | 256 | 21,7 | 30,2 |
| 09 363 | Weiden i.d.OPf. | 210 | 56 | 26,7 | 21,3 |
| Landkreise | | | | | |
| 09 371 | Amberg-Sulzbach | 565 | 67 | 11,9 | 24,7 |
| 09 372 | Cham | 554 | 53 | 9,6 | 17,9 |
| 09 373 | Neumarkt i.d.OPf. | 596 | 74 | 12,4 | 17,9 |
| 09 374 | Neustadt a.d.Waldnaab | 573 | 82 | 14,3 | 26,0 |
| 09 375 | Regensburg | 958 | 129 | 13,5 | 18,9 |
| 09 376 | Schwandorf | 620 | 70 | 11,3 | 18,2 |
| 09 377 | Tirschenreuth | 419 | 26 | 6,2 | 24,9 |
| Regierungsbezirk Oberfranken | | 8 154 | 1 028 | 12,6 | 33,7 |
| Kreisfreie Städte | | | | | |
| 09 461 | Bamberg | 588 | 95 | 16,2 | 32,4 |
| 09 462 | Bayreuth | 546 | 157 | 28,8 | 36,4 |
| 09 463 | Coburg | 393 | 104 | 26,5 | 43,2 |
| 09 464 | Hof | 317 | 75 | 23,7 | 29,1 |
| Landkreise | | | | | |
| 09 471 | Bamberg | 1 197 | 88 | 7,4 | 31,8 |
| 09 472 | Bayreuth | 731 | 46 | 6,3 | 29,6 |
| 09 473 | Coburg | 815 | 79 | 9,7 | 40,8 |
| 09 474 | Forchheim | 998 | 99 | 9,9 | 33,6 |
| 09 475 | Hof | 640 | 61 | 9,5 | 32,7 |
| 09 476 | Kronach | 455 | 34 | 7,5 | 34,2 |
| 09 477 | Kulmbach | 492 | 32 | 6,5 | 34,1 |
| 09 478 | Lichtenfels | 473 | 61 | 12,9 | 29,7 |
| 09 479 | Wunsiedel i.Fichtelgebirge | 509 | 97 | 19,1 | 36,3 |

¹ Fußnoten siehe Seite 32.

eine Kindertageseinrichtung besuchen, sowie Kinder in Kindertageseinrichtungen unter 3 Jahren nach Kreisen

| Davon (Spalte 1) im Alter von ... bis unter ... Jahren | | | | | | Darunter (Spalte 1) | | Name Schlüsselnummer |
|--|----------------------|--------------|----------------------|--------------|----------------------|--|--|--------------------------------------|
| 0 – 1 | | 1 – 2 | | 2 – 3 | | durchgehend mehr als 7 Stunden (ganztags) | Ganztags- betreuungs- quote ² | |
| Anzahl | Betreuungs- quote | Anzahl | Betreuungs- quote | Anzahl | Betreuungs- quote | | | |
| 5 | 6 | 7 | 8 | 9 | 10 | 11 | 12 | |
| 22 | 2,3 | 135 | 16,0 | 353 | 38,4 | 91 | 3,3 | 09 171 |
| 4 | 0,5 | 103 | 12,6 | 228 | 25,9 | 66 | 2,6 | 09 172 |
| 15 | 1,4 | 222 | 20,0 | 397 | 36,8 | 250 | 7,6 | 09 173 |
| 29 | 2,2 | 443 | 30,8 | 656 | 46,6 | 604 | 14,4 | 09 174 |
| 37 | 2,6 | 451 | 32,8 | 662 | 50,5 | 546 | 13,4 | 09 175 |
| 28 | 2,3 | 274 | 21,3 | 611 | 48,0 | 274 | 7,2 | 09 176 |
| 23 | 1,8 | 331 | 27,3 | 550 | 43,2 | 450 | 12,0 | 09 177 |
| 36 | 2,2 | 485 | 28,0 | 800 | 48,8 | 510 | 10,2 | 09 178 |
| 53 | 2,7 | 699 | 34,2 | 1 045 | 51,7 | 974 | 16,2 | 09 179 |
| 5 | 0,7 | 151 | 21,5 | 275 | 41,2 | 73 | 3,5 | 09 180 |
| 11 | 1,1 | 222 | 22,3 | 485 | 48,3 | 207 | 6,9 | 09 181 |
| 11 | 1,3 | 234 | 28,2 | 382 | 48,9 | 296 | 12,2 | 09 182 |
| 18 | 1,8 | 161 | 16,5 | 384 | 40,2 | 182 | 6,2 | 09 183 |
| 155 | 4,8 | 1 634 | 52,4 | 2 281 | 67,2 | 2 186 | 22,5 | 09 184 |
| 10 | 1,1 | 166 | 18,3 | 325 | 36,1 | 166 | 6,2 | 09 185 |
| 35 | 3,0 | 332 | 28,5 | 506 | 44,5 | 333 | 9,6 | 09 186 |
| 30 | 1,4 | 443 | 19,8 | 897 | 38,6 | 370 | 5,5 | 09 187 |
| 39 | 3,6 | 454 | 41,9 | 679 | 57,1 | 569 | 17,0 | 09 188 |
| 15 | 1,0 | 232 | 16,8 | 469 | 33,4 | 120 | 2,8 | 09 189 |
| 10 | 0,8 | 261 | 22,9 | 460 | 39,0 | 207 | 5,9 | 09 190 |
| 147 | 1,5 | 1 770 | 18,1 | 3 906 | 39,1 | 1 203 | 4,1 | Regierungsbezirk Niederbayern |
| 16 | 2,6 | 167 | 31,0 | 271 | 45,5 | 204 | 11,7 | 09 261 |
| 11 | 2,8 | 119 | 32,6 | 241 | 64,8 | 83 | 7,4 | 09 262 |
| 1 | 0,3 | 58 | 16,4 | 127 | 36,3 | 41 | 3,8 | 09 263 |
| 15 | 1,6 | 139 | 14,5 | 366 | 37,0 | 53 | 1,9 | 09 271 |
| 5 | 0,8 | 67 | 11,5 | 207 | 37,1 | 21 | 1,2 | 09 272 |
| 16 | 1,5 | 197 | 18,5 | 321 | 29,5 | 147 | 4,6 | 09 273 |
| 16 | 1,2 | 269 | 20,9 | 527 | 38,0 | 294 | 7,3 | 09 274 |
| 23 | 1,6 | 251 | 17,0 | 649 | 42,8 | 75 | 1,7 | 09 275 |
| 11 | 1,9 | 68 | 11,8 | 219 | 38,6 | 29 | 1,7 | 09 276 |
| 12 | 1,2 | 155 | 16,0 | 378 | 37,6 | 87 | 3,0 | 09 277 |
| 6 | 0,7 | 124 | 15,1 | 312 | 38,0 | 62 | 2,5 | 09 278 |
| 15 | 1,9 | 156 | 19,7 | 288 | 38,8 | 107 | 4,6 | 09 279 |
| 134 | 1,5 | 1 969 | 22,1 | 3 798 | 42,7 | 1 305 | 4,8 | Regierungsbezirk Oberpfalz |
| 6 | 1,9 | 69 | 22,6 | 149 | 47,6 | 64 | 6,8 | 09 361 |
| 45 | 3,1 | 472 | 36,7 | 665 | 55,8 | 364 | 9,3 | 09 362 |
| 2 | 0,6 | 70 | 21,0 | 138 | 41,6 | 54 | 5,5 | 09 363 |
| 10 | 1,4 | 181 | 23,6 | 374 | 47,6 | 108 | 4,7 | 09 371 |
| 12 | 1,1 | 192 | 19,4 | 350 | 34,1 | 81 | 2,6 | 09 372 |
| 13 | 1,1 | 165 | 14,6 | 418 | 40,3 | 159 | 4,8 | 09 373 |
| 9 | 1,3 | 137 | 19,6 | 427 | 53,1 | 110 | 5,0 | 09 374 |
| 14 | 0,8 | 365 | 21,4 | 579 | 34,7 | 180 | 3,5 | 09 375 |
| 17 | 1,5 | 188 | 16,8 | 415 | 35,4 | 128 | 3,8 | 09 376 |
| 6 | 1,1 | 130 | 23,0 | 283 | 50,1 | 57 | 3,4 | 09 377 |
| 237 | 2,9 | 2 832 | 35,7 | 5 085 | 62,9 | 2 288 | 9,4 | Regierungsbezirk Oberfranken |
| 15 | 2,4 | 233 | 37,8 | 340 | 58,6 | 180 | 9,9 | 09 461 |
| 33 | 6,3 | 189 | 38,3 | 324 | 67,4 | 165 | 11,0 | 09 462 |
| 13 | 3,8 | 127 | 47,7 | 253 | 83,5 | 162 | 17,8 | 09 463 |
| 13 | 3,3 | 111 | 30,7 | 193 | 57,3 | 101 | 9,3 | 09 464 |
| 31 | 2,5 | 408 | 32,2 | 758 | 61,5 | 263 | 7,0 | 09 471 |
| 12 | 1,5 | 243 | 29,2 | 476 | 57,8 | 149 | 6,0 | 09 472 |
| 20 | 2,9 | 308 | 46,7 | 487 | 76,3 | 285 | 14,3 | 09 473 |
| 26 | 2,7 | 349 | 35,9 | 623 | 60,7 | 224 | 7,5 | 09 474 |
| 21 | 3,2 | 231 | 35,6 | 388 | 59,8 | 169 | 8,6 | 09 475 |
| 10 | 2,4 | 146 | 33,4 | 299 | 63,3 | 139 | 10,4 | 09 476 |
| 18 | 3,6 | 150 | 34,5 | 324 | 63,9 | 161 | 11,2 | 09 477 |
| 10 | 1,8 | 163 | 33,1 | 300 | 55,1 | 124 | 7,8 | 09 478 |
| 15 | 3,3 | 174 | 38,2 | 320 | 65,6 | 166 | 11,8 | 09 479 |

**NochTabelle A1: Kinder in öffentlich geförderter Kindertagespflege, die nicht zusätzlich
am 1. März 2015**

| Land Regierungsbezirk/Statistische Region Kreisfreie Stadt Landkreis | Insgesamt | Darunter mit | | Betreuungs- quote ¹ | |
|---|----------------------------------|---|--------|-----------------------------------|------|
| | | ausländischem Herkunftsland mindestens eines Elternteils | | | |
| | | Anzahl | % | | |
| Schlüsselnr. | Name | 1 | 2 | 3 | 4 |
| Regierungsbezirk Mittelfranken | | 14 233 | 3 378 | 23,7 | 31,2 |
| Kreisfreie Städte | | | | | |
| 09 561 | Ansbach | 263 | 81 | 30,8 | 25,9 |
| 09 562 | Erlangen | 1 300 | 348 | 26,8 | 43,3 |
| 09 563 | Fürth | 878 | 223 | 25,4 | 24,8 |
| 09 564 | Nürnberg | 4 024 | 1 551 | 38,5 | 28,4 |
| 09 565 | Schwabach | 266 | 40 | 15,0 | 25,0 |
| Landkreise | | | | | |
| 09 571 | Ansbach | 1 458 | 250 | 17,1 | 32,1 |
| 09 572 | Erlangen-Höchstadt | 1 342 | 217 | 16,2 | 37,8 |
| 09 573 | Fürth | 953 | 152 | 15,9 | 32,7 |
| 09 574 | Nürnberger Land | 1 451 | 210 | 14,5 | 35,3 |
| 09 575 | Neustadt a.d.Aisch-Bad Windsheim | 799 | 121 | 15,1 | 32,7 |
| 09 576 | Roth | 901 | 105 | 11,7 | 29,1 |
| 09 577 | Weißenburg-Gunzenhausen | 598 | 80 | 13,4 | 27,8 |
| Regierungsbezirk Unterfranken | | 10 490 | 1 636 | 15,6 | 33,2 |
| Kreisfreie Städte | | | | | |
| 09 661 | Aschaffenburg | 520 | 150 | 28,8 | 29,5 |
| 09 662 | Schweinfurt | 352 | 173 | 49,1 | 26,9 |
| 09 663 | Würzburg | 997 | 217 | 21,8 | 33,1 |
| Landkreise | | | | | |
| 09 671 | Aschaffenburg | 1 300 | 179 | 13,8 | 31,7 |
| 09 672 | Bad Kissingen | 683 | 83 | 12,2 | 29,2 |
| 09 673 | Rhön-Grabfeld | 648 | 91 | 14,0 | 34,3 |
| 09 674 | Haßberge | 649 | 42 | 6,5 | 30,6 |
| 09 675 | Kitzingen | 749 | 85 | 11,3 | 34,1 |
| 09 676 | Miltenberg | 983 | 193 | 19,6 | 30,7 |
| 09 677 | Main-Spessart | 1 041 | 106 | 10,2 | 36,2 |
| 09 678 | Schweinfurt | 963 | 150 | 15,6 | 34,9 |
| 09 679 | Würzburg | 1 605 | 167 | 10,4 | 39,4 |
| Regierungsbezirk Schwaben | | 10 357 | 2 364 | 22,8 | 21,7 |
| Kreisfreie Städte | | | | | |
| 09 761 | Augsburg | 1 964 | 728 | 37,1 | 25,5 |
| 09 762 | Kaufbeuren | 146 | 37 | 25,3 | 13,4 |
| 09 763 | Kempten (Allgäu) | 413 | 165 | 40,0 | 25,3 |
| 09 764 | Memmingen | 219 | 70 | 32,0 | 18,3 |
| Landkreise | | | | | |
| 09 771 | Aichach-Friedberg | 730 | 114 | 15,6 | 20,5 |
| 09 772 | Augsburg | 1 463 | 236 | 16,1 | 22,8 |
| 09 773 | Dillingen a.d.Donau | 492 | 99 | 20,1 | 21,3 |
| 09 774 | Günzburg | 622 | 111 | 17,8 | 19,8 |
| 09 775 | Neu-Ulm | 1 018 | 246 | 24,2 | 22,9 |
| 09 776 | Lindau (Bodensee) | 465 | 91 | 19,6 | 24,1 |
| 09 777 | Ostallgäu | 661 | 112 | 16,9 | 18,4 |
| 09 778 | Unterallgäu | 576 | 99 | 17,2 | 16,2 |
| 09 779 | Donau-Ries | 865 | 144 | 16,6 | 25,1 |
| 09 780 | Oberallgäu | 723 | 112 | 15,5 | 19,3 |
| 11 | Berlin | 48 885 | 12 348 | 25,3 | 45,9 |
| 12 | Brandenburg | 33 407 | 1 638 | 4,9 | 56,8 |
| Statistische Region Brandenburg-Nordost | | 14 493 | 646 | 4,5 | 56,4 |
| Kreisfreie Städte | | | | | |
| 12 053 | Frankfurt (Oder) | 774 | 87 | 11,2 | 61,4 |
| Landkreise | | | | | |
| 12 060 | Barnim | 2 361 | 89 | 3,8 | 55,6 |
| 12 064 | Märkisch-Oderland | 2 555 | 70 | 2,7 | 56,3 |
| 12 065 | Oberhavel | 2 825 | 112 | 4,0 | 55,5 |
| 12 067 | Oder-Spree | 2 389 | 146 | 6,1 | 58,3 |
| 12 068 | Ostprignitz-Ruppin | 1 329 | 33 | 2,5 | 58,5 |
| 12 070 | Prignitz | 853 | 22 | 2,6 | 53,4 |
| 12 073 | Uckermark | 1 407 | 87 | 6,2 | 54,3 |
| Statistische Region Brandenburg-Südwest | | 18 914 | 992 | 5,2 | 57,2 |
| Kreisfreie Städte | | | | | |
| 12 051 | Brandenburg an der Havel | 1 048 | 40 | 3,8 | 59,2 |
| 12 052 | Cottbus | 1 371 | 117 | 8,5 | 57,5 |
| 12 054 | Potsdam | 3 046 | 282 | 9,3 | 56,6 |

¹ Fußnoten siehe Seite 32.

**eine Kindertageseinrichtung besuchen, sowie Kinder in Kindertageseinrichtungen unter 3 Jahren
nach Kreisen**

| Davon (Spalte 1) im Alter von ... bis unter ... Jahren | | | | | | Darunter (Spalte 1) | | Name Schlüsselnummer |
|--|----------------------|--------|----------------------|--------|----------------------|--|--|--|
| 0 – 1 | | 1 – 2 | | 2 – 3 | | durchgehend mehr als 7 Stunden (ganztags) | Ganztags- betreuungs- quote ² | |
| Anzahl | Betreuungs- quote | Anzahl | Betreuungs- quote | Anzahl | Betreuungs- quote | | | |
| 5 | 6 | 7 | 8 | 9 | 10 | 11 | 12 | |
| 471 | 3,0 | 5 128 | 33,7 | 8 634 | 58,0 | 5 285 | 11,6 | Regierungsbezirk Mittelfranken |
| 6 | 1,6 | 80 | 22,9 | 177 | 62,8 | 51 | 5,0 | 09 561 |
| 68 | 6,6 | 554 | 53,4 | 678 | 72,8 | 585 | 19,5 | 09 562 |
| 28 | 2,3 | 364 | 30,4 | 486 | 43,0 | 298 | 8,4 | 09 563 |
| 190 | 3,8 | 1 553 | 33,9 | 2 281 | 50,0 | 1 886 | 13,3 | 09 564 |
| 8 | 2,1 | 94 | 26,9 | 164 | 48,2 | 67 | 6,3 | 09 565 |
| 19 | 1,2 | 440 | 29,4 | 999 | 65,5 | 329 | 7,2 | 09 571 |
| 41 | 3,5 | 490 | 40,6 | 811 | 68,7 | 452 | 12,7 | 09 572 |
| 21 | 2,3 | 358 | 36,1 | 574 | 57,5 | 368 | 12,6 | 09 573 |
| 43 | 3,3 | 502 | 36,1 | 906 | 64,9 | 598 | 14,6 | 09 574 |
| 11 | 1,4 | 252 | 30,1 | 536 | 65,6 | 217 | 8,9 | 09 575 |
| 19 | 1,8 | 266 | 26,1 | 616 | 58,7 | 317 | 10,2 | 09 576 |
| 17 | 2,4 | 175 | 23,2 | 406 | 59,2 | 117 | 5,4 | 09 577 |
| 213 | 2,0 | 3 408 | 32,4 | 6 869 | 66,1 | 2 669 | 8,4 | Regierungsbezirk Unterfranken |
| 17 | 2,8 | 191 | 32,7 | 312 | 54,9 | 226 | 12,8 | 09 661 |
| 7 | 1,6 | 105 | 24,1 | 240 | 55,6 | 110 | 8,4 | 09 662 |
| 33 | 3,0 | 394 | 39,0 | 570 | 62,0 | 357 | 11,8 | 09 663 |
| 29 | 2,1 | 408 | 30,4 | 863 | 63,5 | 381 | 9,3 | 09 671 |
| 9 | 1,1 | 183 | 22,7 | 491 | 65,6 | 148 | 6,3 | 09 672 |
| 6 | 1,0 | 176 | 27,9 | 466 | 71,5 | 171 | 9,1 | 09 673 |
| 11 | 1,5 | 181 | 26,7 | 457 | 65,7 | 154 | 7,3 | 09 674 |
| 12 | 1,7 | 234 | 32,0 | 503 | 68,0 | 179 | 8,2 | 09 675 |
| 27 | 2,5 | 329 | 30,9 | 627 | 58,2 | 197 | 6,1 | 09 676 |
| 14 | 1,5 | 313 | 32,7 | 714 | 73,5 | 204 | 7,1 | 09 677 |
| 10 | 1,1 | 304 | 34,3 | 649 | 70,0 | 208 | 7,5 | 09 678 |
| 38 | 2,8 | 590 | 42,2 | 977 | 74,8 | 334 | 8,2 | 09 679 |
| 293 | 1,8 | 3 286 | 20,8 | 6 778 | 42,8 | 3 417 | 7,2 | Regierungsbezirk Schwaben |
| 68 | 2,5 | 725 | 29,5 | 1 171 | 46,2 | 1 009 | 13,1 | 09 761 |
| 4 | 1,1 | 45 | 12,0 | 97 | 28,0 | 29 | 2,7 | 09 762 |
| 6 | 1,1 | 135 | 24,5 | 272 | 52,3 | 158 | 9,7 | 09 763 |
| 5 | 1,3 | 71 | 18,0 | 143 | 35,0 | 51 | 4,3 | 09 764 |
| 32 | 2,7 | 207 | 17,8 | 491 | 41,0 | 231 | 6,5 | 09 771 |
| 29 | 1,4 | 465 | 21,7 | 969 | 44,4 | 491 | 7,7 | 09 772 |
| 7 | 0,9 | 135 | 17,8 | 350 | 45,5 | 66 | 2,9 | 09 773 |
| 16 | 1,5 | 176 | 17,0 | 430 | 41,6 | 150 | 4,8 | 09 774 |
| 33 | 2,2 | 329 | 22,4 | 656 | 43,8 | 434 | 9,8 | 09 775 |
| 12 | 1,9 | 136 | 21,0 | 317 | 48,5 | 117 | 6,1 | 09 776 |
| 25 | 2,0 | 210 | 17,7 | 426 | 36,1 | 129 | 3,6 | 09 777 |
| 13 | 1,1 | 178 | 14,7 | 385 | 32,9 | 104 | 2,9 | 09 778 |
| 24 | 2,2 | 265 | 22,0 | 576 | 51,1 | 267 | 7,7 | 09 779 |
| 19 | 1,5 | 209 | 17,1 | 495 | 40,9 | 181 | 4,8 | 09 780 |
| 1 091 | 2,9 | 19 638 | 56,4 | 28 156 | 81,7 | 32 071 | 30,1 | Berlin |
| 940 | 4,8 | 14 552 | 75,5 | 17 915 | 89,7 | 22 209 | 37,8 | Brandenburg |
| 381 | 4,5 | 6 325 | 74,8 | 7 787 | 88,9 | 9 273 | 36,1 | Statistische Region Brandenburg-Nordost |
| 42 | 9,5 | 334 | 83,9 | 398 | 95,0 | 479 | 38,0 | 12 053 |
| 61 | 4,4 | 1 011 | 74,2 | 1 289 | 86,0 | 1 784 | 42,0 | 12 060 |
| 73 | 4,9 | 1 112 | 75,2 | 1 370 | 87,4 | 1 639 | 36,1 | 12 064 |
| 67 | 4,1 | 1 252 | 73,2 | 1 506 | 86,9 | 1 895 | 37,2 | 12 065 |
| 58 | 4,4 | 1 056 | 77,2 | 1 275 | 90,7 | 1 507 | 36,8 | 12 067 |
| 26 | 3,4 | 569 | 74,4 | 734 | 98,7 | 718 | 31,6 | 12 068 |
| 22 | 4,3 | 367 | 68,5 | 464 | 85,0 | 493 | 30,9 | 12 070 |
| 32 | 3,5 | 624 | 73,9 | 751 | 89,2 | 758 | 29,3 | 12 073 |
| 559 | 5,1 | 8 227 | 76,1 | 10 128 | 90,3 | 12 936 | 39,1 | Statistische Region Brandenburg-Südwest |
| 31 | 5,1 | 425 | 75,9 | 592 | 98,8 | 719 | 40,6 | 12 051 |
| 47 | 5,9 | 588 | 74,9 | 736 | 92,0 | 998 | 41,9 | 12 052 |
| 112 | 6,0 | 1 323 | 75,9 | 1 611 | 90,7 | 2 304 | 42,8 | 12 054 |

NochTabelle A1: Kinder in öffentlich geförderter Kindertagespflege, die nicht zusätzlich am 1. März 2015

| Land Regierungsbezirk/Statistische Region Kreisfreie Stadt Landkreis | | Insgesamt | Darunter mit | | Betreuungs- quote ¹ |
|---|-----------------------------|-----------|---|------|-----------------------------------|
| | | | ausländischem Herkunftsland mindestens eines Elternteils | | |
| | | | Anzahl | % | |
| Schlüsselnr. | Name | 1 | 2 | 3 | 4 |
| Landkreise | | | | | |
| 12 061 | Dahme-Spreewald | 2 240 | 112 | 5,0 | 57,4 |
| 12 062 | Elbe-Elster | 1 274 | 27 | 2,1 | 62,3 |
| 12 063 | Havelland | 2 030 | 83 | 4,1 | 53,4 |
| 12 066 | Oberspreewald-Lausitz | 1 405 | 38 | 2,7 | 59,1 |
| 12 069 | Potsdam-Mittelmark | 2 856 | 117 | 4,1 | 57,1 |
| 12 071 | Spree-Neiße | 1 435 | 59 | 4,1 | 60,2 |
| 12 072 | Teltow-Fläming | 2 209 | 117 | 5,3 | 54,7 |
| 04 | Bremen | 4 698 | 1 394 | 29,7 | 27,1 |
| Kreisfreie Städte | | | | | |
| 04 011 | Bremen | 4 061 | 1 202 | 29,6 | 28,2 |
| 04 012 | Bremerhaven | 637 | 192 | 30,1 | 21,4 |
| 02 | Hamburg | 23 057 | 7 280 | 31,6 | 43,3 |
| 06 | Hessen | 47 713 | 14 071 | 29,5 | 29,7 |
| Regierungsbezirk Darmstadt | | 32 463 | 10 826 | 33,3 | 30,2 |
| Kreisfreie Städte | | | | | |
| 06 411 | Darmstadt | 1 606 | 526 | 32,8 | 36,5 |
| 06 412 | Frankfurt am Main | 8 593 | 3 786 | 44,1 | 37,0 |
| 06 413 | Offenbach am Main | 1 164 | 669 | 57,5 | 29,3 |
| 06 414 | Wiesbaden | 2 780 | 1 092 | 39,3 | 32,5 |
| Landkreise | | | | | |
| 06 431 | Bergstraße | 1 760 | 421 | 23,9 | 27,2 |
| 06 432 | Darmstadt-Dieburg | 1 847 | 463 | 25,1 | 24,8 |
| 06 433 | Groß-Gerau | 1 528 | 478 | 31,3 | 20,2 |
| 06 434 | Hochtaunuskreis | 2 070 | 665 | 32,1 | 34,5 |
| 06 435 | Main-Kinzig-Kreis | 2 667 | 684 | 25,6 | 25,8 |
| 06 436 | Main-Taunus-Kreis | 2 157 | 626 | 29,0 | 33,8 |
| 06 437 | Odenwaldkreis | 554 | 108 | 19,5 | 25,3 |
| 06 438 | Offenbach | 2 239 | 628 | 28,0 | 24,4 |
| 06 439 | Rheingau-Taunus-Kreis | 1 351 | 264 | 19,5 | 31,5 |
| 06 440 | Wetteraukreis | 2 147 | 416 | 19,4 | 29,0 |
| Regierungsbezirk Gießen | | 7 159 | 1 647 | 23,0 | 29,0 |
| Landkreise | | | | | |
| 06 531 | Gießen | 2 081 | 551 | 26,5 | 32,2 |
| 06 532 | Lahn-Dill-Kreis | 1 549 | 395 | 25,5 | 25,7 |
| 06 533 | Limburg-Weilburg | 1 162 | 241 | 20,7 | 28,1 |
| 06 534 | Marburg-Biedenkopf | 1 780 | 394 | 22,1 | 30,1 |
| 06 535 | Vogelsbergkreis | 587 | 66 | 11,2 | 27,2 |
| Regierungsbezirk Kassel | | 8 091 | 1 598 | 19,8 | 28,2 |
| Kreisfreie Städte | | | | | |
| 06 611 | Kassel | 1 673 | 530 | 31,7 | 31,7 |
| Landkreise | | | | | |
| 06 631 | Fulda | 1 389 | 270 | 19,4 | 24,4 |
| 06 632 | Hersfeld-Rotenburg | 783 | 127 | 16,2 | 28,4 |
| 06 633 | Kassel | 1 564 | 245 | 15,7 | 30,0 |
| 06 634 | Schwalm-Eder-Kreis | 1 146 | 157 | 13,7 | 28,2 |
| 06 635 | Waldeck-Frankenberg | 925 | 195 | 21,1 | 25,4 |
| 06 636 | Werra-Meißner-Kreis | 611 | 74 | 12,1 | 29,4 |
| 13 | Mecklenburg-Vorpommern | 21 719 | 910 | 4,2 | 56,0 |
| Kreisfreie Städte | | | | | |
| 13 003 | Rostock | 3 208 | 243 | 7,6 | 58,2 |
| 13 004 | Schwerin | 1 347 | 105 | 7,8 | 56,9 |
| Landkreise | | | | | |
| 13 071 | Mecklenburgische Seenplatte | 3 366 | 96 | 2,9 | 54,9 |
| 13 072 | Landkreis Rostock | 2 910 | 61 | 2,1 | 56,5 |
| 13 073 | Vorpommern-Rügen | 2 883 | 82 | 2,8 | 56,0 |
| 13 074 | Nordwestmecklenburg | 2 082 | 47 | 2,3 | 55,5 |
| 13 075 | Vorpommern-Greifswald | 3 177 | 207 | 6,5 | 57,0 |
| 13 076 | Ludwigslust-Parchim | 2 746 | 69 | 2,5 | 53,4 |

¹ Fußnoten siehe Seite 32.

eine Kindertageseinrichtung besuchen, sowie Kinder in Kindertageseinrichtungen unter 3 Jahren nach Kreisen

| Davon (Spalte 1) im Alter von ... bis unter ... Jahren | | | | | | Darunter (Spalte 1) | | Name Schlüsselnummer |
|--|----------------------|---------------|----------------------|---------------|----------------------|--|--|-----------------------------------|
| 0 – 1 | | 1 – 2 | | 2 – 3 | | durchgehend mehr als 7 Stunden (ganztags) | Ganztags- betreuungs- quote ² | |
| Anzahl | Betreuungs- quote | Anzahl | Betreuungs- quote | Anzahl | Betreuungs- quote | | | |
| 5 | 6 | 7 | 8 | 9 | 10 | 11 | 12 | |
| 46 | 3,6 | 1 019 | 77,5 | 1 175 | 88,5 | 1 496 | 38,3 | 12 061 |
| 48 | 7,2 | 540 | 83,3 | 686 | 94,1 | 783 | 38,3 | 12 062 |
| 66 | 5,2 | 894 | 71,3 | 1 070 | 83,3 | 1 285 | 33,8 | 12 063 |
| 39 | 5,0 | 600 | 76,2 | 766 | 94,0 | 840 | 35,4 | 12 066 |
| 79 | 4,9 | 1 200 | 72,9 | 1 577 | 91,1 | 2 034 | 40,7 | 12 069 |
| 55 | 6,8 | 641 | 82,7 | 739 | 92,6 | 920 | 38,6 | 12 071 |
| 36 | 2,6 | 997 | 76,7 | 1 176 | 86,7 | 1 557 | 38,5 | 12 072 |
| 95 | 1,6 | 1 688 | 29,8 | 2 915 | 52,1 | 2 827 | 16,3 | Bremen |
| 66 | 1,3 | 1 459 | 30,9 | 2 536 | 55,5 | 2 312 | 16,1 | 04 011 |
| 29 | 2,9 | 229 | 24,0 | 379 | 36,9 | 515 | 17,3 | 04 012 |
| 588 | 3,1 | 9 250 | 52,5 | 13 219 | 78,6 | 12 065 | 22,7 | Hamburg |
| 1 646 | 3,0 | 17 276 | 32,5 | 28 791 | 54,3 | 29 083 | 18,1 | Hessen |
| 1 228 | 3,4 | 12 530 | 35,3 | 18 705 | 53,0 | 21 520 | 20,0 | Regierungsbezirk Darmstadt |
| 79 | 5,2 | 640 | 44,0 | 887 | 61,7 | 948 | 21,5 | 06 411 |
| 408 | 5,0 | 3 701 | 48,1 | 4 484 | 60,3 | 7 065 | 30,4 | 06 412 |
| 56 | 4,2 | 447 | 34,0 | 661 | 49,9 | 946 | 23,8 | 06 413 |
| 176 | 5,6 | 1 153 | 43,0 | 1 451 | 52,9 | 2 087 | 24,4 | 06 414 |
| 31 | 1,4 | 568 | 27,1 | 1 161 | 53,8 | 916 | 14,2 | 06 431 |
| 41 | 1,6 | 728 | 29,4 | 1 078 | 44,2 | 917 | 12,3 | 06 432 |
| 48 | 1,8 | 586 | 23,5 | 894 | 37,3 | 836 | 11,1 | 06 433 |
| 74 | 3,9 | 805 | 38,5 | 1 191 | 59,3 | 1 317 | 22,0 | 06 434 |
| 76 | 2,2 | 855 | 24,5 | 1 736 | 52,2 | 1 378 | 13,3 | 06 435 |
| 97 | 4,7 | 857 | 39,7 | 1 203 | 55,2 | 1 526 | 23,9 | 06 436 |
| 6 | 0,8 | 162 | 22,8 | 386 | 50,1 | 230 | 10,5 | 06 437 |
| 56 | 1,8 | 823 | 27,7 | 1 360 | 43,3 | 1 493 | 16,2 | 06 438 |
| 35 | 2,4 | 456 | 33,5 | 860 | 58,6 | 780 | 18,2 | 06 439 |
| 45 | 1,8 | 749 | 30,2 | 1 353 | 55,0 | 1 081 | 14,6 | 06 440 |
| 234 | 2,8 | 2 216 | 27,2 | 4 709 | 57,3 | 3 668 | 14,9 | Regierungsbezirk Gießen |
| 77 | 3,5 | 730 | 35,1 | 1 274 | 59,3 | 1 171 | 18,1 | 06 531 |
| 21 | 1,0 | 436 | 21,9 | 1 092 | 55,1 | 676 | 11,2 | 06 532 |
| 55 | 4,0 | 319 | 22,6 | 788 | 58,4 | 520 | 12,6 | 06 533 |
| 71 | 3,5 | 589 | 30,5 | 1 120 | 56,6 | 1 059 | 17,9 | 06 534 |
| 10 | 1,5 | 142 | 19,7 | 435 | 57,8 | 242 | 11,2 | 06 535 |
| 184 | 1,9 | 2 530 | 26,7 | 5 377 | 56,7 | 3 895 | 13,6 | Regierungsbezirk Kassel |
| 58 | 3,2 | 605 | 35,0 | 1 010 | 59,0 | 1 090 | 20,6 | 06 611 |
| 35 | 1,8 | 481 | 24,8 | 873 | 48,2 | 816 | 14,4 | 06 631 |
| 19 | 2,0 | 252 | 29,2 | 512 | 54,7 | 430 | 15,6 | 06 632 |
| 36 | 2,0 | 411 | 24,4 | 1 117 | 63,4 | 438 | 8,4 | 06 633 |
| 20 | 1,5 | 351 | 25,3 | 775 | 57,6 | 375 | 9,2 | 06 634 |
| 11 | 0,9 | 231 | 19,1 | 683 | 54,8 | 374 | 10,3 | 06 635 |
| 5 | 0,7 | 199 | 29,3 | 407 | 60,4 | 372 | 17,9 | 06 636 |
| 639 | 5,0 | 9 574 | 74,6 | 11 506 | 87,9 | 15 934 | 41,1 | Mecklenburg-Vorpommern |
| 135 | 7,0 | 1 443 | 81,3 | 1 630 | 90,6 | 2 540 | 46,1 | 13 003 |
| 48 | 5,7 | 617 | 80,2 | 682 | 90,3 | 1 045 | 44,1 | 13 004 |
| 81 | 4,0 | 1 489 | 71,4 | 1 796 | 89,0 | 2 370 | 38,7 | 13 071 |
| 75 | 4,3 | 1 295 | 78,5 | 1 540 | 87,8 | 2 213 | 43,0 | 13 072 |
| 69 | 4,3 | 1 265 | 71,7 | 1 549 | 86,2 | 2 071 | 40,2 | 13 073 |
| 65 | 5,3 | 913 | 73,2 | 1 104 | 85,4 | 1 536 | 40,9 | 13 074 |
| 96 | 5,3 | 1 340 | 72,2 | 1 741 | 90,7 | 2 228 | 40,0 | 13 075 |
| 70 | 4,1 | 1 212 | 72,1 | 1 464 | 83,8 | 1 931 | 37,5 | 13 076 |

**NochTabelle A1: Kinder in öffentlich geförderter Kindertagespflege, die nicht zusätzlich
am 1. März 2015**

| Land Regierungsbezirk/Statistische Region Kreisfreie Stadt Landkreis | Insgesamt | Darunter mit | | Betreuungs- quote ¹ | |
|---|-----------------------|---|--------|-----------------------------------|------|
| | | ausländischem Herkunftsland mindestens eines Elternteils | | | |
| | | Anzahl | % | | |
| Schlüsselnr. | Name | 1 | 2 | 3 | 4 |
| 03 | Niedersachsen | 55 318 | 8 626 | 15,6 | 28,3 |
| Statistische Region Braunschweig | | 11 674 | 1 818 | 15,6 | 30,7 |
| Kreisfreie Städte | | | | | |
| 03 101 | Braunschweig | 2 321 | 404 | 17,4 | 35,4 |
| 03 102 | Salzgitter | 492 | 128 | 26,0 | 19,6 |
| 03 103 | Wolfsburg | 1 122 | 301 | 26,8 | 32,7 |
| Landkreise | | | | | |
| 03 151 | Gifhorn | 1 177 | 126 | 10,7 | 25,2 |
| 03 152 | Göttingen | 2 164 | 421 | 19,5 | 35,9 |
| 03 153 | Goslar | 807 | 60 | 7,4 | 31,6 |
| 03 154 | Helmstedt | 666 | 73 | 11,0 | 33,0 |
| 03 155 | Northeim | 820 | 104 | 12,7 | 27,9 |
| 03 156 | Osterode am Harz | 403 | 36 | 8,9 | 28,8 |
| 03 157 | Peine | 907 | 111 | 12,2 | 27,9 |
| 03 158 | Wolfenbüttel | 795 | 54 | 6,8 | 30,2 |
| Statistische Region Hannover | | 15 434 | 3 169 | 20,5 | 29,4 |
| Landkreise | | | | | |
| 03 241 | Region Hannover | 9 282 | 2 262 | 24,4 | 30,6 |
| 03 251 | Diepholz | 1 394 | 167 | 12,0 | 28,1 |
| 03 252 | Hameln-Pyrmont | 878 | 158 | 18,0 | 26,7 |
| 03 254 | Hildesheim | 1 855 | 299 | 16,1 | 29,7 |
| 03 255 | Holzminde | 353 | 36 | 10,2 | 23,8 |
| 03 256 | Nienburg (Weser) | 703 | 109 | 15,5 | 25,6 |
| 03 257 | Schaumburg | 969 | 138 | 14,2 | 28,3 |
| Statistische Region Lüneburg | | 12 044 | 1 328 | 11,0 | 29,1 |
| Landkreise | | | | | |
| 03 351 | Celle | 1 230 | 106 | 8,6 | 27,8 |
| 03 352 | Cuxhaven | 1 257 | 148 | 11,8 | 28,0 |
| 03 353 | Harburg | 2 017 | 217 | 10,8 | 31,5 |
| 03 354 | Lüchow-Dannenberg | 307 | 25 | 8,1 | 29,6 |
| 03 355 | Lüneburg | 1 754 | 203 | 11,6 | 36,7 |
| 03 356 | Osterholz | 732 | 74 | 10,1 | 28,6 |
| 03 357 | Rotenburg (Wümme) | 874 | 90 | 10,3 | 22,8 |
| 03 358 | Heidekreis | 933 | 118 | 12,6 | 28,7 |
| 03 359 | Stade | 1 425 | 153 | 10,7 | 28,0 |
| 03 360 | Uelzen | 601 | 53 | 8,8 | 30,4 |
| 03 361 | Verden | 914 | 141 | 15,4 | 25,5 |
| Statistische Region Weser-Ems | | 16 166 | 2 311 | 14,3 | 25,3 |
| Kreisfreie Städte | | | | | |
| 03 401 | Delmenhorst | 322 | 65 | 20,2 | 16,8 |
| 03 402 | Emden | 285 | 55 | 19,3 | 21,7 |
| 03 403 | Oldenburg (Oldenburg) | 1 533 | 272 | 17,7 | 36,4 |
| 03 404 | Osnabrück | 1 308 | 252 | 19,3 | 31,6 |
| 03 405 | Wilhelmshaven | 289 | 38 | 13,1 | 17,7 |
| Landkreise | | | | | |
| 03 451 | Ammerland | 877 | 68 | 7,8 | 29,6 |
| 03 452 | Aurich | 929 | 68 | 7,3 | 20,6 |
| 03 453 | Cloppenburg | 972 | 159 | 16,4 | 19,7 |
| 03 454 | Emsland | 2 098 | 313 | 14,9 | 24,8 |
| 03 455 | Friesland | 582 | 37 | 6,4 | 27,4 |
| 03 456 | Grafschaft Bentheim | 906 | 220 | 24,3 | 24,9 |
| 03 457 | Leer | 826 | 75 | 9,1 | 19,5 |
| 03 458 | Oldenburg | 818 | 66 | 8,1 | 26,8 |
| 03 459 | Osnabrück | 2 420 | 322 | 13,3 | 26,2 |
| 03 460 | Vechta | 1 187 | 224 | 18,9 | 28,2 |
| 03 461 | Wesermarsch | 541 | 59 | 10,9 | 27,6 |
| 03 462 | Wittmund | 273 | 18 | 6,6 | 21,2 |
| 05 | Nordrhein-Westfalen | 117 428 | 29 758 | 25,3 | 25,9 |
| Regierungsbezirk Düsseldorf | | 32 256 | 8 505 | 26,4 | 24,7 |
| Kreisfreie Städte | | | | | |
| 05 111 | Düsseldorf | 5 797 | 1 849 | 31,9 | 32,3 |
| 05 112 | Duisburg | 2 299 | 752 | 32,7 | 18,1 |
| 05 113 | Essen | 3 918 | 1 112 | 28,4 | 26,4 |
| 05 114 | Krefeld | 1 415 | 431 | 30,5 | 25,7 |
| 05 116 | Mönchengladbach | 1 257 | 389 | 30,9 | 19,1 |
| 05 117 | Mülheim an der Ruhr | 1 023 | 264 | 25,8 | 25,0 |
| 05 119 | Oberhausen | 987 | 203 | 20,6 | 19,6 |
| 05 120 | Remscheid | 660 | 227 | 34,4 | 24,4 |
| 05 122 | Solingen | 1 110 | 301 | 27,1 | 27,8 |
| 05 124 | Wuppertal | 1 604 | 401 | 25,0 | 17,9 |

¹ Fußnoten siehe Seite 32.

eine Kindertageseinrichtung besuchen, sowie Kinder in Kindertageseinrichtungen unter 3 Jahren nach Kreisen

| Davon (Spalte 1) im Alter von ... bis unter ... Jahren | | | | | | Darunter (Spalte 1) | | Name Schlüsselnummer |
|--|----------------------|---------------|----------------------|---------------|----------------------|--|--|---|
| 0 – 1 | | 1 – 2 | | 2 – 3 | | durchgehend mehr als 7 Stunden (ganztags) | Ganztags- betreuungs- quote ² | |
| Anzahl | Betreuungs- quote | Anzahl | Betreuungs- quote | Anzahl | Betreuungs- quote | | | |
| 5 | 6 | 7 | 8 | 9 | 10 | 11 | 12 | |
| 1 247 | 1,9 | 19 502 | 30,1 | 34 569 | 53,7 | 21 508 | 11,0 | Niedersachsen |
| 295 | 2,3 | 4 165 | 33,5 | 7 214 | 57,5 | 5 263 | 13,9 | Statistische Region Braunschweig |
| 67 | 3,0 | 932 | 42,7 | 1 322 | 62,5 | 948 | 14,5 | 03 101 |
| 14 | 1,6 | 167 | 20,7 | 311 | 36,7 | 272 | 10,9 | 03 102 |
| 25 | 2,1 | 401 | 35,8 | 696 | 61,6 | 907 | 26,4 | 03 103 |
| 28 | 1,8 | 421 | 27,6 | 728 | 46,0 | 433 | 9,3 | 03 151 |
| 62 | 2,9 | 760 | 39,5 | 1 342 | 68,1 | 1 070 | 17,8 | 03 152 |
| 16 | 1,8 | 283 | 33,6 | 508 | 61,4 | 311 | 12,2 | 03 153 |
| 25 | 3,6 | 245 | 34,7 | 396 | 63,1 | 330 | 16,3 | 03 154 |
| 9 | 0,9 | 261 | 26,8 | 550 | 56,4 | 226 | 7,7 | 03 155 |
| 7 | 1,4 | 128 | 27,9 | 268 | 58,9 | 97 | 6,9 | 03 156 |
| 15 | 1,4 | 296 | 27,9 | 596 | 54,2 | 386 | 11,9 | 03 157 |
| 27 | 3,0 | 271 | 32,3 | 497 | 55,0 | 283 | 10,7 | 03 158 |
| 321 | 1,8 | 5 735 | 32,7 | 9 378 | 55,1 | 8 091 | 15,4 | Statistische Region Hannover |
| 190 | 1,8 | 3 599 | 35,7 | 5 493 | 56,3 | 6 113 | 20,1 | 03 241 |
| 35 | 2,1 | 443 | 27,5 | 916 | 55,3 | 244 | 4,9 | 03 251 |
| 7 | 0,6 | 317 | 28,3 | 554 | 52,8 | 392 | 11,9 | 03 252 |
| 45 | 2,1 | 670 | 32,0 | 1 140 | 55,8 | 851 | 13,6 | 03 254 |
| 9 | 1,9 | 106 | 21,1 | 238 | 47,0 | 50 | 3,4 | 03 255 |
| 10 | 1,1 | 241 | 25,3 | 452 | 50,6 | 140 | 5,1 | 03 256 |
| 25 | 2,2 | 359 | 31,1 | 585 | 52,5 | 301 | 8,8 | 03 257 |
| 214 | 1,5 | 4 223 | 30,4 | 7 607 | 55,9 | 4 199 | 10,1 | Statistische Region Lüneburg |
| 35 | 2,3 | 447 | 30,7 | 748 | 52,3 | 554 | 12,5 | 03 351 |
| 36 | 2,5 | 404 | 25,9 | 817 | 55,4 | 316 | 7,0 | 03 352 |
| 36 | 1,7 | 732 | 33,7 | 1 249 | 59,1 | 1 215 | 19,0 | 03 353 |
| - | - | 95 | 28,5 | 212 | 60,4 | 38 | 3,7 | 03 354 |
| 32 | 2,0 | 739 | 46,1 | 983 | 63,9 | 716 | 15,0 | 03 355 |
| 7 | 0,8 | 223 | 26,2 | 502 | 59,3 | 91 | 3,6 | 03 356 |
| 9 | 0,7 | 298 | 23,9 | 567 | 44,8 | 136 | 3,5 | 03 357 |
| 20 | 1,9 | 309 | 27,9 | 604 | 56,3 | 217 | 6,7 | 03 358 |
| 18 | 1,1 | 482 | 27,8 | 925 | 55,3 | 534 | 10,5 | 03 359 |
| 12 | 1,8 | 215 | 32,8 | 374 | 58,0 | 159 | 8,0 | 03 360 |
| 9 | 0,7 | 279 | 23,9 | 626 | 51,7 | 223 | 6,2 | 03 361 |
| 417 | 1,9 | 5 379 | 25,8 | 10 370 | 48,9 | 3 955 | 6,2 | Statistische Region Weser-Ems |
| 7 | 1,0 | 111 | 18,7 | 204 | 32,2 | 92 | 4,8 | 03 401 |
| 15 | 3,3 | 103 | 23,7 | 167 | 39,2 | 80 | 6,1 | 03 402 |
| 43 | 2,8 | 620 | 45,0 | 870 | 65,7 | 572 | 13,6 | 03 403 |
| 46 | 3,2 | 488 | 35,0 | 774 | 59,5 | 995 | 24,0 | 03 404 |
| 13 | 2,3 | 103 | 19,5 | 173 | 31,9 | 83 | 5,1 | 03 405 |
| 29 | 2,9 | 309 | 32,6 | 539 | 52,4 | 158 | 5,3 | 03 451 |
| 17 | 1,1 | 277 | 18,7 | 635 | 41,5 | 203 | 4,5 | 03 452 |
| 23 | 1,4 | 305 | 19,1 | 644 | 39,5 | 134 | 2,7 | 03 453 |
| 36 | 1,2 | 641 | 23,6 | 1 421 | 50,6 | 476 | 5,6 | 03 454 |
| 10 | 1,4 | 195 | 27,9 | 377 | 51,6 | 112 | 5,3 | 03 455 |
| 47 | 3,8 | 297 | 24,5 | 562 | 48,0 | 98 | 2,7 | 03 456 |
| 15 | 1,1 | 255 | 17,8 | 556 | 39,2 | 83 | 2,0 | 03 457 |
| 14 | 1,4 | 307 | 30,4 | 497 | 47,7 | 93 | 3,0 | 03 458 |
| 61 | 1,9 | 776 | 25,9 | 1 583 | 51,0 | 526 | 5,7 | 03 459 |
| 16 | 1,1 | 360 | 26,1 | 811 | 58,1 | 123 | 2,9 | 03 460 |
| 18 | 2,8 | 155 | 24,0 | 368 | 55,5 | 76 | 3,9 | 03 461 |
| 7 | 1,6 | 77 | 18,7 | 189 | 43,0 | 51 | 4,0 | 03 462 |
| 2 591 | 1,7 | 33 800 | 22,6 | 81 037 | 54,0 | 57 391 | 12,6 | Nordrhein-Westfalen |
| 855 | 1,9 | 9 480 | 22,0 | 21 921 | 50,8 | 16 895 | 12,9 | Regierungsbezirk Düsseldorf |
| 181 | 2,9 | 2 121 | 35,4 | 3 495 | 62,0 | 4 447 | 24,8 | 05 111 |
| 86 | 2,0 | 572 | 13,7 | 1 641 | 40,2 | 937 | 7,4 | 05 112 |
| 141 | 2,8 | 1 314 | 26,8 | 2 463 | 50,8 | 2 201 | 14,8 | 05 113 |
| 32 | 1,7 | 395 | 22,2 | 988 | 52,2 | 774 | 14,0 | 05 114 |
| 21 | 0,9 | 319 | 15,2 | 917 | 41,1 | 648 | 9,8 | 05 116 |
| 21 | 1,5 | 326 | 24,1 | 676 | 49,6 | 338 | 8,3 | 05 117 |
| 24 | 1,4 | 251 | 15,3 | 712 | 43,0 | 360 | 7,2 | 05 119 |
| 22 | 2,3 | 146 | 16,0 | 492 | 57,7 | 425 | 15,7 | 05 120 |
| 21 | 1,5 | 274 | 20,8 | 815 | 61,6 | 494 | 12,4 | 05 122 |
| 40 | 1,3 | 352 | 11,9 | 1 212 | 41,1 | 650 | 7,2 | 05 124 |

NochTabelle A1: Kinder in öffentlich geförderter Kindertagespflege, die nicht zusätzlich am 1. März 2015

| Land Regierungsbezirk/Statistische Region Kreisfreie Stadt Landkreis | | Insgesamt | Darunter mit | | Betreuungs- quote ¹ |
|---|----------------------------|---------------|---|-------------|-----------------------------------|
| | | | ausländischem Herkunftsland mindestens eines Elternteils | | |
| | | | Anzahl | % | |
| Schlüsselnr. | Name | 1 | 2 | 3 | 4 |
| | Kreise | | | | |
| 05 154 | Kleve | 1 650 | 358 | 21,7 | 21,5 |
| 05 158 | Mettmann | 3 297 | 816 | 24,7 | 27,8 |
| 05 162 | Rhein-Kreis Neuss | 3 054 | 691 | 22,6 | 26,3 |
| 05 166 | Viersen | 1 856 | 356 | 19,2 | 27,7 |
| 05 170 | Wesel | 2 329 | 355 | 15,2 | 22,4 |
| Regierungsbezirk Köln | | 31 774 | 8 121 | 25,6 | 27,2 |
| | Kreisfreie Städte | | | | |
| 05 314 | Bonn | 3 152 | 927 | 29,4 | 33,2 |
| 05 315 | Köln | 9 103 | 2 774 | 30,5 | 29,4 |
| 05 316 | Leverkusen | 1 159 | 361 | 31,1 | 26,5 |
| | Kreise | | | | |
| 05 334 | Städteregion Aachen | 3 875 | 1 009 | 26,0 | 28,3 |
| 05 334002 | dar. Stadt Aachen | 1 887 | 548 | 29,0 | 31,0 |
| 05 358 | Düren | 1 482 | 299 | 20,2 | 23,5 |
| 05 362 | Rhein-Erft-Kreis | 3 278 | 743 | 22,7 | 26,8 |
| 05 366 | Euskirchen | 1 024 | 176 | 17,2 | 22,7 |
| 05 370 | Heinsberg | 1 279 | 284 | 22,2 | 20,9 |
| 05 374 | Oberbergischer Kreis | 1 374 | 327 | 23,8 | 19,7 |
| 05 378 | Rheinisch-Bergischer Kreis | 2 087 | 466 | 22,3 | 30,8 |
| 05 382 | Rhein-Sieg-Kreis | 3 961 | 755 | 19,1 | 25,7 |
| Regierungsbezirk Münster | | 18 124 | 3 532 | 19,5 | 27,7 |
| | Kreisfreie Städte | | | | |
| 05 512 | Bottrop | 547 | 105 | 19,2 | 21,1 |
| 05 513 | Gelsenkirchen | 1 505 | 648 | 43,1 | 22,9 |
| 05 515 | Münster | 2 874 | 623 | 21,7 | 35,8 |
| | Kreise | | | | |
| 05 554 | Borken | 2 634 | 377 | 14,3 | 26,6 |
| 05 558 | Coesfeld | 1 754 | 145 | 8,3 | 32,0 |
| 05 562 | Recklinghausen | 3 462 | 723 | 20,9 | 24,1 |
| 05 566 | Steinfurt | 3 468 | 588 | 17,0 | 30,0 |
| 05 570 | Warendorf | 1 880 | 323 | 17,2 | 27,1 |
| Regierungsbezirk Detmold | | 13 841 | 3 915 | 28,3 | 25,8 |
| | Kreisfreie Städte | | | | |
| 05 711 | Bielefeld | 2 695 | 1 112 | 41,3 | 29,8 |
| | Kreise | | | | |
| 05 754 | Gütersloh | 2 360 | 650 | 27,5 | 24,8 |
| 05 758 | Herford | 1 704 | 473 | 27,8 | 27,4 |
| 05 762 | Höxter | 695 | 86 | 12,4 | 20,9 |
| 05 766 | Lippe | 2 316 | 563 | 24,3 | 25,5 |
| 05 770 | Minden-Lübbecke | 1 841 | 453 | 24,6 | 23,3 |
| 05 774 | Paderborn | 2 230 | 578 | 25,9 | 26,3 |
| Regierungsbezirk Arnsberg | | 21 433 | 5 685 | 26,5 | 24,4 |
| | Kreisfreie Städte | | | | |
| 05 911 | Bochum | 2 157 | 566 | 26,2 | 25,2 |
| 05 913 | Dortmund | 4 045 | 1 349 | 33,3 | 26,2 |
| 05 914 | Hagen | 971 | 356 | 36,7 | 20,8 |
| 05 915 | Hamm | 1 067 | 445 | 41,7 | 22,6 |
| 05 916 | Herne | 835 | 246 | 29,5 | 22,0 |
| | Kreise | | | | |
| 05 954 | Ennepe-Ruhr-Kreis | 1 868 | 344 | 18,4 | 25,1 |
| 05 958 | Hochsauerlandkreis | 1 497 | 217 | 14,5 | 24,8 |
| 05 962 | Märkischer Kreis | 2 169 | 663 | 30,6 | 21,7 |
| 05 966 | Olpe | 876 | 214 | 24,4 | 25,1 |
| 05 970 | Siegen-Wittgenstein | 1 620 | 398 | 24,6 | 24,2 |
| 05 974 | Soest | 2 041 | 361 | 17,7 | 27,1 |
| 05 978 | Unna | 2 287 | 526 | 23,0 | 24,5 |
| 07 | Rheinland-Pfalz | 30 286 | 8 017 | 26,5 | 30,6 |
| Statistische Region Koblenz | | 10 142 | 2 741 | 27,0 | 28,7 |
| | Kreisfreie Städte | | | | |
| 07 111 | Koblenz | 852 | 265 | 31,1 | 29,6 |
| | Landkreise | | | | |
| 07 131 | Ahrweiler | 910 | 244 | 26,8 | 31,8 |
| 07 132 | Altenkirchen (Westerwald) | 794 | 186 | 23,4 | 25,7 |
| 07 133 | Bad Kreuznach | 1 145 | 332 | 29,0 | 29,6 |
| 07 134 | Birkenfeld | 502 | 145 | 28,9 | 27,9 |
| 07 135 | Cochem-Zell | 422 | 116 | 27,5 | 31,8 |
| 07 137 | Mayen-Koblenz | 1 556 | 402 | 25,8 | 30,5 |
| 07 138 | Neuwied | 1 110 | 334 | 30,1 | 25,5 |
| 07 140 | Rhein-Hunsrück-Kreis | 692 | 165 | 23,8 | 29,4 |
| 07 141 | Rhein-Lahn-Kreis | 866 | 203 | 23,4 | 30,5 |
| 07 143 | Westerwaldkreis | 1 293 | 349 | 27,0 | 26,8 |

¹ Fußnoten siehe Seite 32.

eine Kindertageseinrichtung besuchen, sowie Kinder in Kindertageseinrichtungen unter 3 Jahren nach Kreisen

| Davon (Spalte 1) im Alter von ... bis unter ... Jahren | | | | | | Darunter (Spalte 1) | | Name Schlüsselnummer |
|--|----------------------|--------|----------------------|--------|----------------------|--|--|-----------------------------|
| 0 – 1 | | 1 – 2 | | 2 – 3 | | durchgehend mehr als 7 Stunden (ganztags) | Ganztags- betreuungs- quote ² | |
| Anzahl | Betreuungs- quote | Anzahl | Betreuungs- quote | Anzahl | Betreuungs- quote | | | |
| 5 | 6 | 7 | 8 | 9 | 10 | 11 | 12 | |
| | | | | | | | | |
| 42 | 1,7 | 424 | 16,4 | 1 184 | 45,2 | 516 | 6,7 | 05 154 |
| 85 | 2,1 | 929 | 24,2 | 2 283 | 56,6 | 1 638 | 13,8 | 05 158 |
| 66 | 1,7 | 892 | 23,5 | 2 096 | 53,4 | 1 588 | 13,7 | 05 162 |
| 32 | 1,4 | 515 | 23,6 | 1 309 | 57,8 | 846 | 12,6 | 05 166 |
| 41 | 1,2 | 650 | 18,7 | 1 638 | 47,7 | 1 033 | 9,9 | 05 170 |
| 703 | 1,8 | 9 415 | 24,6 | 21 656 | 56,2 | 17 553 | 15,0 | Regierungsbezirk Köln |
| 97 | 2,9 | 1 119 | 36,3 | 1 936 | 62,6 | 2 038 | 21,5 | 05 314 |
| 224 | 2,0 | 2 948 | 29,3 | 5 931 | 60,3 | 6 050 | 19,6 | 05 315 |
| 20 | 1,4 | 313 | 21,1 | 826 | 58,3 | 674 | 15,4 | 05 316 |
| | | | | | | | | |
| 115 | 2,4 | 1 210 | 27,2 | 2 550 | 56,6 | 2 245 | 16,4 | 05 334 |
| 61 | 2,8 | 655 | 33,7 | 1 171 | 59,9 | 1 311 | 21,5 | 05 334002 |
| 30 | 1,4 | 375 | 18,4 | 1 077 | 51,0 | 844 | 13,4 | 05 358 |
| 49 | 1,2 | 992 | 24,9 | 2 237 | 55,2 | 1 561 | 12,8 | 05 362 |
| 18 | 1,2 | 232 | 15,6 | 774 | 50,6 | 335 | 7,4 | 05 366 |
| 28 | 1,4 | 254 | 12,4 | 997 | 48,9 | 486 | 7,9 | 05 370 |
| 17 | 0,7 | 291 | 12,8 | 1 066 | 44,2 | 542 | 7,8 | 05 374 |
| 32 | 1,4 | 524 | 23,7 | 1 531 | 65,4 | 836 | 12,3 | 05 378 |
| 73 | 1,4 | 1 157 | 22,7 | 2 731 | 52,5 | 1 942 | 12,6 | 05 382 |
| 355 | 1,6 | 4 973 | 23,1 | 12 796 | 59,1 | 6 777 | 10,4 | Regierungsbezirk Münster |
| 9 | 1,0 | 147 | 17,5 | 391 | 45,5 | 276 | 10,7 | 05 512 |
| 24 | 1,0 | 309 | 15,0 | 1 172 | 52,7 | 423 | 6,4 | 05 513 |
| 73 | 2,5 | 1 049 | 39,0 | 1 752 | 71,1 | 1 738 | 21,6 | 05 515 |
| | | | | | | | | |
| 82 | 2,5 | 725 | 22,0 | 1 827 | 55,8 | 949 | 9,6 | 05 554 |
| 22 | 1,2 | 451 | 25,9 | 1 281 | 69,2 | 599 | 10,9 | 05 558 |
| 47 | 1,0 | 869 | 18,2 | 2 546 | 53,2 | 1 128 | 7,8 | 05 562 |
| 72 | 1,9 | 965 | 25,3 | 2 431 | 62,8 | 1 164 | 10,1 | 05 566 |
| 26 | 1,1 | 458 | 19,9 | 1 396 | 60,6 | 500 | 7,2 | 05 570 |
| 259 | 1,4 | 3 931 | 22,2 | 9 651 | 54,4 | 6 664 | 12,4 | Regierungsbezirk Detmold |
| 47 | 1,5 | 809 | 27,6 | 1 839 | 61,4 | 1 476 | 16,3 | 05 711 |
| | | | | | | | | |
| 50 | 1,5 | 684 | 21,6 | 1 626 | 52,0 | 1 034 | 10,8 | 05 754 |
| 27 | 1,3 | 544 | 26,3 | 1 133 | 55,7 | 799 | 12,9 | 05 758 |
| 10 | 0,9 | 136 | 12,2 | 549 | 50,4 | 341 | 10,3 | 05 762 |
| 38 | 1,3 | 665 | 21,9 | 1 613 | 52,0 | 1 090 | 12,0 | 05 766 |
| 44 | 1,6 | 541 | 21,1 | 1 256 | 48,1 | 803 | 10,2 | 05 770 |
| 43 | 1,5 | 552 | 19,7 | 1 635 | 58,7 | 1 121 | 13,2 | 05 774 |
| 419 | 1,4 | 6 001 | 20,8 | 15 013 | 51,9 | 9 502 | 10,8 | Regierungsbezirk Arnberg |
| 55 | 1,8 | 780 | 28,2 | 1 322 | 47,2 | 1 081 | 12,7 | 05 911 |
| 104 | 1,9 | 1 372 | 27,2 | 2 569 | 51,8 | 2 266 | 14,7 | 05 913 |
| 18 | 1,1 | 223 | 14,3 | 730 | 48,8 | 400 | 8,6 | 05 914 |
| 22 | 1,4 | 307 | 18,8 | 738 | 49,8 | 502 | 10,6 | 05 915 |
| 16 | 1,3 | 226 | 17,9 | 593 | 45,9 | 543 | 14,3 | 05 916 |
| | | | | | | | | |
| 25 | 1,0 | 515 | 21,1 | 1 328 | 53,6 | 880 | 11,8 | 05 954 |
| 22 | 1,1 | 388 | 18,8 | 1 087 | 55,6 | 502 | 8,3 | 05 958 |
| 54 | 1,6 | 477 | 15,0 | 1 638 | 46,9 | 758 | 7,6 | 05 962 |
| 10 | 0,8 | 193 | 17,0 | 673 | 58,0 | 350 | 10,0 | 05 966 |
| 16 | 0,7 | 404 | 18,1 | 1 200 | 54,8 | 664 | 9,9 | 05 970 |
| 41 | 1,6 | 487 | 20,1 | 1 513 | 59,0 | 796 | 10,6 | 05 974 |
| 36 | 1,1 | 629 | 20,2 | 1 622 | 53,1 | 760 | 8,1 | 05 978 |
| 575 | 1,7 | 6 688 | 20,3 | 23 023 | 70,8 | 15 418 | 15,6 | Rheinland-Pfalz |
| 129 | 1,1 | 1 876 | 16,0 | 8 137 | 69,6 | 4 545 | 12,9 | Statistische Region Koblenz |
| 15 | 1,5 | 232 | 23,1 | 605 | 68,8 | 372 | 12,9 | 07 111 |
| | | | | | | | | |
| 14 | 1,4 | 215 | 22,1 | 681 | 75,3 | 315 | 11,0 | 07 131 |
| 13 | 1,3 | 124 | 11,9 | 657 | 63,2 | 273 | 8,8 | 07 132 |
| 12 | 0,9 | 206 | 15,6 | 927 | 74,2 | 611 | 15,8 | 07 133 |
| 5 | 0,9 | 69 | 12,3 | 428 | 65,6 | 147 | 8,2 | 07 134 |
| 2 | 0,5 | 76 | 16,7 | 344 | 77,7 | 240 | 18,1 | 07 135 |
| 16 | 0,9 | 292 | 17,7 | 1 248 | 73,4 | 731 | 14,3 | 07 137 |
| 19 | 1,3 | 233 | 15,5 | 858 | 59,2 | 585 | 13,4 | 07 138 |
| 11 | 1,4 | 101 | 13,2 | 580 | 72,8 | 304 | 12,9 | 07 140 |
| 12 | 1,2 | 196 | 22,1 | 658 | 71,3 | 424 | 14,9 | 07 141 |
| 10 | 0,6 | 132 | 8,5 | 1 151 | 69,8 | 543 | 11,3 | 07 143 |

**NochTabelle A1: Kinder in öffentlich geförderter Kindertagespflege, die nicht zusätzlich
am 1. März 2015**

| Land Regierungsbezirk/Statistische Region Kreisfreie Stadt Landkreis | | Insgesamt | Darunter mit | | Betreuungs- quote ¹ |
|---|----------------------------------|---------------|---|-------------|-----------------------------------|
| | | | ausländischem Herkunftsland mindestens eines Elternteils | | |
| | | | Anzahl | % | |
| Schlüsselnr. | Name | 1 | 2 | 3 | 4 |
| Statistische Region Trier | | 4 207 | 1 015 | 24,1 | 32,8 |
| Kreisfreie Städte | | | | | |
| 07 211 | Trier | 919 | 268 | 29,2 | 33,3 |
| Landkreise | | | | | |
| 07 231 | Bernkastel-Wittlich | 783 | 194 | 24,8 | 29,7 |
| 07 232 | Eifelkreis Bitburg-Prüm | 719 | 164 | 22,8 | 30,5 |
| 07 233 | Vulkaneifel | 359 | 85 | 23,7 | 25,7 |
| 07 235 | Trier-Saarburg | 1 427 | 304 | 21,3 | 38,8 |
| Statistische Region Rheinhessen-Pfalz | | 15 937 | 4 261 | 26,7 | 31,3 |
| Kreisfreie Städte | | | | | |
| 07 311 | Frankenthal (Pfalz) | 252 | 96 | 38,1 | 19,8 |
| 07 312 | Kaiserslautern | 741 | 280 | 37,8 | 31,5 |
| 07 313 | Landau in der Pfalz | 399 | 106 | 26,6 | 38,1 |
| 07 314 | Ludwigshafen am Rhein | 1 277 | 592 | 46,4 | 25,2 |
| 07 315 | Mainz | 1 668 | 565 | 33,9 | 29,3 |
| 07 316 | Neustadt an der Weinstraße | 399 | 94 | 23,6 | 30,0 |
| 07 317 | Pirmasens | 223 | 48 | 21,5 | 25,1 |
| 07 318 | Speyer | 429 | 112 | 26,1 | 33,4 |
| 07 319 | Worms | 456 | 142 | 31,1 | 19,9 |
| 07 320 | Zweibrücken | 250 | 68 | 27,2 | 31,4 |
| Landkreise | | | | | |
| 07 331 | Alzey-Worms | 1 041 | 242 | 23,2 | 32,0 |
| 07 332 | Bad Dürkheim | 979 | 195 | 19,9 | 33,5 |
| 07 333 | Donnersbergkreis | 533 | 126 | 23,6 | 30,2 |
| 07 334 | Germersheim | 1 024 | 346 | 33,8 | 31,1 |
| 07 335 | Kaiserslautern | 881 | 234 | 26,6 | 34,9 |
| 07 336 | Kusel | 409 | 69 | 16,9 | 26,4 |
| 07 337 | Südliche Weinstraße | 807 | 130 | 16,1 | 31,5 |
| 07 338 | Rhein-Pfalz-Kreis | 1 316 | 306 | 23,3 | 34,3 |
| 07 339 | Mainz-Bingen | 2 120 | 420 | 19,8 | 40,2 |
| 07 340 | Südwestpfalz | 733 | 90 | 12,3 | 37,2 |
| 10 | Saarland | 6 011 | 1 282 | 21,3 | 28,3 |
| Landkreise | | | | | |
| 10 041 | Regionalverband Saarbrücken | 2 056 | 551 | 26,8 | 28,2 |
| 10 042 | Merzig-Wadern | 707 | 173 | 24,5 | 33,1 |
| 10 043 | Neunkirchen | 728 | 119 | 16,3 | 26,5 |
| 10 044 | Saarlouis | 1 055 | 213 | 20,2 | 24,1 |
| 10 045 | Saarpfalz-Kreis | 905 | 185 | 20,4 | 30,2 |
| 10 046 | St. Wendel | 560 | 41 | 7,3 | 32,8 |
| 14 | Sachsen | 54 059 | 2 640 | 4,9 | 50,6 |
| Kreisfreie Städte | | | | | |
| 14 511 | Chemnitz | 3 010 | 175 | 5,8 | 48,2 |
| 14 612 | Dresden | 9 642 | 753 | 7,8 | 53,6 |
| 14 713 | Leipzig | 8 363 | 773 | 9,2 | 47,4 |
| Landkreise | | | | | |
| 14 521 | Erzgebirgskreis | 3 607 | 92 | 2,6 | 43,9 |
| 14 522 | Mittelsachsen | 3 926 | 112 | 2,9 | 52,2 |
| 14 523 | Vogtlandkreis | 2 356 | 87 | 3,7 | 46,9 |
| 14 524 | Zwickau | 3 648 | 129 | 3,5 | 48,7 |
| 14 625 | Bautzen | 4 038 | 91 | 2,3 | 52,6 |
| 14 626 | Görlitz | 2 812 | 107 | 3,8 | 47,0 |
| 14 627 | Meißen | 3 261 | 74 | 2,3 | 53,4 |
| 14 628 | Sächsische Schweiz-Osterzgebirge | 3 287 | 88 | 2,7 | 51,7 |
| 14 729 | Leipzig | 3 416 | 81 | 2,4 | 56,9 |
| 14 730 | Nordsachsen | 2 693 | 78 | 2,9 | 58,9 |

Fußnoten siehe Seite 32.

eine Kindertageseinrichtung besuchen, sowie Kinder in Kindertageseinrichtungen unter 3 Jahren nach Kreisen

| Davon (Spalte 1) im Alter von ... bis unter ... Jahren | | | | | | Darunter (Spalte 1) | | Name Schlüsselnummer |
|--|----------------------|--------|----------------------|--------|----------------------|--|--|---|
| 0 – 1 | | 1 – 2 | | 2 – 3 | | durchgehend mehr als 7 Stunden (ganztags) | Ganztags- betreuungs- quote ² | |
| Anzahl | Betreuungs- quote | Anzahl | Betreuungs- quote | Anzahl | Betreuungs- quote | | | |
| 5 | 6 | 7 | 8 | 9 | 10 | 11 | 12 | |
| 109 | 2,5 | 989 | 23,0 | 3 109 | 74,4 | 2 418 | 18,9 | Statistische Region Trier |
| 42 | 4,3 | 293 | 32,4 | 584 | 66,1 | 570 | 20,7 | 07 211 |
| 15 | 1,6 | 146 | 16,7 | 622 | 75,3 | 475 | 18,0 | 07 231 |
| 6 | 0,8 | 119 | 15,1 | 594 | 75,1 | 321 | 13,6 | 07 232 |
| 6 | 1,3 | 46 | 9,7 | 307 | 65,9 | 183 | 13,1 | 07 233 |
| 40 | 3,3 | 385 | 30,6 | 1 002 | 82,9 | 869 | 23,6 | 07 235 |
| 337 | 1,9 | 3 823 | 22,6 | 11 777 | 70,7 | 8 455 | 16,6 | Statistische Region Rheinhesen-Pfalz |
| 2 | 0,4 | 54 | 13,1 | 196 | 49,5 | 128 | 10,1 | 07 311 |
| 19 | 2,3 | 177 | 23,3 | 545 | 71,1 | 402 | 17,1 | 07 312 |
| 5 | 1,4 | 102 | 29,5 | 292 | 83,4 | 258 | 24,6 | 07 313 |
| 61 | 3,5 | 359 | 20,8 | 857 | 54,0 | 716 | 14,1 | 07 314 |
| 46 | 2,3 | 544 | 28,8 | 1 078 | 59,7 | 1 201 | 21,1 | 07 315 |
| 15 | 3,1 | 101 | 22,2 | 283 | 72,0 | 246 | 18,5 | 07 316 |
| 2 | 0,7 | 40 | 14,3 | 181 | 59,7 | 120 | 13,5 | 07 317 |
| 14 | 3,5 | 142 | 29,8 | 273 | 66,4 | 218 | 17,0 | 07 318 |
| 6 | 0,8 | 112 | 14,8 | 338 | 44,5 | 225 | 9,8 | 07 319 |
| 3 | 1,1 | 55 | 21,9 | 192 | 70,8 | 116 | 14,6 | 07 320 |
| 10 | 0,9 | 241 | 21,8 | 790 | 74,0 | 446 | 13,7 | 07 331 |
| 12 | 1,2 | 198 | 21,2 | 769 | 76,7 | 549 | 18,8 | 07 332 |
| 3 | 0,5 | 114 | 19,9 | 416 | 71,6 | 221 | 12,5 | 07 333 |
| 18 | 1,6 | 151 | 14,2 | 855 | 77,4 | 474 | 14,4 | 07 334 |
| 18 | 2,1 | 181 | 21,7 | 682 | 80,2 | 361 | 14,3 | 07 335 |
| 3 | 0,6 | 61 | 11,3 | 345 | 67,9 | 165 | 10,7 | 07 336 |
| 5 | 0,6 | 115 | 12,9 | 687 | 83,2 | 321 | 12,5 | 07 337 |
| 21 | 1,6 | 308 | 24,2 | 987 | 77,9 | 717 | 18,7 | 07 338 |
| 60 | 3,3 | 594 | 34,9 | 1 466 | 83,1 | 1 224 | 23,2 | 07 339 |
| 14 | 2,2 | 174 | 25,7 | 545 | 83,8 | 347 | 17,6 | 07 340 |
| 272 | 3,7 | 2 195 | 31,6 | 3 544 | 50,4 | 4 708 | 22,1 | Saarland |
| 88 | 3,6 | 767 | 31,4 | 1 201 | 50,4 | 1 612 | 22,1 | 10 041 |
| 36 | 5,2 | 263 | 36,3 | 408 | 56,8 | 503 | 23,5 | 10 042 |
| 40 | 4,1 | 285 | 32,6 | 403 | 45,0 | 588 | 21,4 | 10 043 |
| 55 | 3,6 | 370 | 26,5 | 630 | 43,3 | 913 | 20,9 | 10 044 |
| 35 | 3,4 | 297 | 31,2 | 573 | 56,3 | 774 | 25,8 | 10 045 |
| 18 | 3,0 | 213 | 38,6 | 329 | 58,9 | 318 | 18,7 | 10 046 |
| 1 185 | 3,3 | 22 972 | 65,0 | 29 902 | 84,3 | 44 828 | 42,0 | Sachsen |
| 73 | 3,5 | 1 209 | 58,9 | 1 728 | 81,7 | 2 696 | 43,1 | 14 511 |
| 268 | 4,3 | 4 213 | 70,9 | 5 161 | 88,9 | 8 510 | 47,3 | 14 612 |
| 193 | 3,1 | 3 711 | 64,0 | 4 459 | 79,2 | 7 447 | 42,2 | 14 713 |
| 67 | 2,5 | 1 383 | 50,2 | 2 157 | 77,2 | 2 582 | 31,4 | 14 521 |
| 79 | 3,2 | 1 668 | 66,9 | 2 179 | 84,9 | 3 118 | 41,5 | 14 522 |
| 25 | 1,5 | 917 | 56,3 | 1 414 | 81,5 | 1 752 | 34,9 | 14 523 |
| 69 | 2,6 | 1 525 | 61,5 | 2 054 | 85,7 | 2 986 | 39,9 | 14 524 |
| 82 | 3,2 | 1 704 | 67,4 | 2 252 | 86,1 | 3 192 | 41,6 | 14 625 |
| 60 | 3,0 | 1 182 | 58,8 | 1 570 | 80,0 | 2 184 | 36,5 | 14 626 |
| 59 | 3,0 | 1 400 | 69,4 | 1 802 | 85,5 | 2 573 | 42,2 | 14 627 |
| 56 | 2,7 | 1 334 | 63,5 | 1 897 | 86,9 | 2 874 | 45,2 | 14 628 |
| 69 | 3,5 | 1 528 | 76,2 | 1 819 | 89,3 | 2 866 | 47,7 | 14 729 |
| 85 | 5,6 | 1 198 | 78,7 | 1 410 | 91,5 | 2 048 | 44,8 | 14 730 |

NochTabelle A1: Kinder in öffentlich geförderter Kindertagespflege, die nicht zusätzlich am 1. März 2015

| Land Regierungsbezirk/Statistische Region Kreisfreie Stadt Landkreis | Insgesamt | Darunter mit | | Betreuungs- quote ¹ | |
|---|------------------------|---|---------|-----------------------------------|------|
| | | ausländischem Herkunftsland mindestens eines Elternteils | | | |
| | | Anzahl | % | | |
| Schlüsselnr. | Name | 1 | 2 | 3 | 4 |
| 15 | Sachsen-Anhalt | 29 843 | 1 249 | 4,2 | 57,9 |
| | Kreisfreie Städte | | | | |
| 15 001 | Dessau-Roßlau | 1 006 | 51 | 5,1 | 59,2 |
| 15 002 | Halle (Saale) | 3 283 | 315 | 9,6 | 52,8 |
| 15 003 | Magdeburg | 3 588 | 260 | 7,2 | 57,2 |
| | Landkreise | | | | |
| 15 081 | Altmarkkreis Salzwedel | 1 153 | 36 | 3,1 | 55,4 |
| 15 082 | Anhalt-Bitterfeld | 2 001 | 55 | 2,7 | 57,5 |
| 15 083 | Börde | 2 653 | 57 | 2,1 | 63,1 |
| 15 084 | Burgenlandkreis | 2 374 | 96 | 4,0 | 59,2 |
| 15 085 | Harz | 2 774 | 97 | 3,5 | 58,2 |
| 15 086 | Jerichower Land | 1 311 | 31 | 2,4 | 62,9 |
| 15 087 | Mansfeld-Südharz | 1 680 | 57 | 3,4 | 57,2 |
| 15 088 | Saalekreis | 2 454 | 49 | 2,0 | 57,8 |
| 15 089 | Salzlandkreis | 2 624 | 75 | 2,9 | 61,1 |
| 15 090 | Stendal | 1 341 | 34 | 2,5 | 51,9 |
| 15 091 | Wittenberg | 1 601 | 36 | 2,2 | 60,5 |
| 01 | Schleswig-Holstein | 21 575 | 3 030 | 14,0 | 31,4 |
| | Kreisfreie Städte | | | | |
| 01 001 | Flensburg | 787 | 194 | 24,7 | 35,2 |
| 01 002 | Kiel | 2 253 | 460 | 20,4 | 34,9 |
| 01 003 | Lübeck | 1 890 | 397 | 21,0 | 35,0 |
| 01 004 | Neumünster | 623 | 113 | 18,1 | 32,8 |
| | Kreise | | | | |
| 01 051 | Dithmarschen | 601 | 52 | 8,7 | 20,1 |
| 01 053 | Herzogtum Lauenburg | 1 582 | 151 | 9,5 | 32,7 |
| 01 054 | Nordfriesland | 964 | 108 | 11,2 | 26,7 |
| 01 055 | Ostholstein | 1 194 | 99 | 8,3 | 30,3 |
| 01 056 | Pinneberg | 2 263 | 387 | 17,1 | 28,9 |
| 01 057 | Plön | 926 | 89 | 9,6 | 33,9 |
| 01 058 | Rendsburg-Eckernförde | 1 812 | 134 | 7,4 | 28,4 |
| 01 059 | Schleswig-Flensburg | 1 530 | 146 | 9,5 | 33,4 |
| 01 060 | Segeberg | 2 379 | 323 | 13,6 | 35,1 |
| 01 061 | Steinburg | 649 | 100 | 15,4 | 21,7 |
| 01 062 | Stormarn | 2 122 | 277 | 13,1 | 35,1 |
| 16 | Thüringen | 27 947 | 1 301 | 4,7 | 52,4 |
| | Kreisfreie Städte | | | | |
| 16 051 | Erfurt | 2 800 | 217 | 7,8 | 45,5 |
| 16 052 | Gera | 1 220 | 97 | 8,0 | 55,5 |
| 16 053 | Jena | 1 788 | 189 | 10,6 | 55,5 |
| 16 054 | Suhl | 421 | 26 | 6,2 | 54,7 |
| 16 055 | Weimar | 1 009 | 116 | 11,5 | 54,1 |
| 16 056 | Eisenach | 515 | 41 | 8,0 | 50,1 |
| | Landkreise | | | | |
| 16 061 | Eichsfeld | 1 286 | 37 | 2,9 | 46,6 |
| 16 062 | Nordhausen | 1 000 | 29 | 2,9 | 50,1 |
| 16 063 | Wartburgkreis | 1 604 | 55 | 3,4 | 50,7 |
| 16 064 | Unstrut-Hainich-Kreis | 1 342 | 38 | 2,8 | 51,9 |
| 16 065 | Kyffhäuserkreis | 861 | 21 | 2,4 | 53,4 |
| 16 066 | Schmalkalden-Meiningen | 1 634 | 43 | 2,6 | 54,5 |
| 16 067 | Gotha | 1 656 | 61 | 3,7 | 50,3 |
| 16 068 | Sömmerda | 969 | 16 | 1,7 | 56,6 |
| 16 069 | Hildburghausen | 859 | 15 | 1,7 | 55,9 |
| 16 070 | Ilm-Kreis | 1 376 | 69 | 5,0 | 52,1 |
| 16 071 | Weimarer Land | 1 203 | 47 | 3,9 | 56,7 |
| 16 072 | Sonneberg | 637 | 38 | 6,0 | 52,1 |
| 16 073 | Saalfeld-Rudolstadt | 1 314 | 39 | 3,0 | 54,0 |
| 16 074 | Saale-Holzland-Kreis | 1 212 | 18 | 1,5 | 58,6 |
| 16 075 | Saale-Orla-Kreis | 995 | 23 | 2,3 | 51,4 |
| 16 076 | Greiz | 1 235 | 34 | 2,8 | 57,1 |
| 16 077 | Altenburger Land | 1 011 | 32 | 3,2 | 53,4 |
| | Deutschland | 693 343 | 134 638 | 19,4 | 32,9 |
| | Westdeutschland | 477 483 | 114 552 | 24,0 | 28,2 |
| | Ostdeutschland | 215 860 | 20 086 | 9,3 | 51,9 |

¹ Anteil der Kinder in Kindertagesbetreuung je 100 Kinder in der gleichen Altersgruppe.

² Anteil der mehr als sieben Stunden (ohne Unterbrechung) täglich betreuten Kinder an allen Kindern in der gleichen Altersgruppe.

eine Kindertageseinrichtung besuchen, sowie Kinder in Kindertageseinrichtungen unter 3 Jahren nach Kreisen

| Davon (Spalte 1) im Alter von ... bis unter ... Jahren | | | | | | Darunter (Spalte 1) | | Name Schlüsselnummer |
|--|----------------------|----------------|----------------------|----------------|----------------------|--|--|---------------------------|
| 0 – 1 | | 1 – 2 | | 2 – 3 | | durchgehend mehr als 7 Stunden (ganztags) | Ganztags- betreuungs- quote ² | |
| Anzahl | Betreuungs- quote | Anzahl | Betreuungs- quote | Anzahl | Betreuungs- quote | | | |
| 5 | 6 | 7 | 8 | 9 | 10 | 11 | 12 | |
| 1 325 | 7,7 | 13 097 | 76,7 | 15 421 | 89,3 | 24 031 | 46,6 | Sachsen-Anhalt |
| 56 | 9,9 | 432 | 76,9 | 518 | 90,2 | 821 | 48,3 | 15 001 |
| 165 | 7,6 | 1 425 | 70,1 | 1 693 | 83,5 | 2 484 | 39,9 | 15 002 |
| 200 | 9,5 | 1 533 | 74,2 | 1 855 | 88,2 | 3 264 | 52,0 | 15 003 |
| 43 | 5,9 | 527 | 76,6 | 583 | 87,8 | 921 | 44,3 | 15 081 |
| 90 | 7,7 | 891 | 77,7 | 1 020 | 88,0 | 1 572 | 45,2 | 15 082 |
| 114 | 8,5 | 1 174 | 82,7 | 1 365 | 94,6 | 2 331 | 55,5 | 15 083 |
| 60 | 4,5 | 1 057 | 79,8 | 1 257 | 92,6 | 1 878 | 46,8 | 15 084 |
| 119 | 7,6 | 1 177 | 75,4 | 1 478 | 90,6 | 2 252 | 47,3 | 15 085 |
| 64 | 9,5 | 594 | 81,8 | 653 | 95,5 | 1 087 | 52,2 | 15 086 |
| 55 | 5,7 | 752 | 75,7 | 873 | 89,2 | 1 129 | 38,5 | 15 087 |
| 105 | 7,5 | 1 050 | 75,6 | 1 299 | 88,5 | 2 014 | 47,4 | 15 088 |
| 126 | 8,8 | 1 183 | 81,7 | 1 315 | 92,7 | 1 887 | 43,9 | 15 089 |
| 57 | 6,6 | 601 | 69,2 | 683 | 80,3 | 1 051 | 40,6 | 15 090 |
| 71 | 8,1 | 701 | 81,5 | 829 | 91,6 | 1 340 | 50,6 | 15 091 |
| 609 | 2,7 | 8 013 | 35,4 | 12 953 | 55,8 | 9 495 | 13,8 | Schleswig-Holstein |
| 35 | 5,0 | 299 | 40,7 | 453 | 56,7 | 346 | 15,5 | 01 001 |
| 70 | 3,1 | 890 | 41,7 | 1 293 | 63,4 | 1 851 | 28,7 | 01 002 |
| 44 | 2,4 | 711 | 39,9 | 1 135 | 63,8 | 1 269 | 23,5 | 01 003 |
| 16 | 2,5 | 229 | 36,1 | 378 | 59,8 | 282 | 14,9 | 01 004 |
| 21 | 2,0 | 183 | 18,7 | 397 | 40,3 | 70 | 2,3 | 01 051 |
| 38 | 2,3 | 574 | 36,4 | 970 | 59,2 | 882 | 18,2 | 01 053 |
| 18 | 1,5 | 343 | 30,0 | 603 | 48,6 | 286 | 7,9 | 01 054 |
| 29 | 2,2 | 427 | 34,1 | 738 | 53,5 | 256 | 6,5 | 01 055 |
| 56 | 2,2 | 845 | 32,6 | 1 362 | 51,8 | 1 023 | 13,1 | 01 056 |
| 31 | 3,5 | 349 | 39,4 | 546 | 57,0 | 248 | 9,1 | 01 057 |
| 53 | 2,5 | 662 | 31,8 | 1 097 | 50,0 | 323 | 5,1 | 01 058 |
| 43 | 3,0 | 558 | 35,6 | 929 | 58,8 | 235 | 5,1 | 01 059 |
| 68 | 3,0 | 893 | 41,1 | 1 418 | 60,8 | 1 200 | 17,7 | 01 060 |
| 15 | 1,5 | 216 | 22,0 | 418 | 41,2 | 122 | 4,1 | 01 061 |
| 72 | 3,6 | 834 | 40,1 | 1 216 | 60,9 | 1 102 | 18,2 | 01 062 |
| 558 | 3,1 | 11 225 | 63,3 | 16 164 | 91,2 | 25 461 | 47,7 | Thüringen |
| 66 | 3,1 | 1 050 | 51,0 | 1 684 | 84,7 | 2 689 | 43,7 | 16 051 |
| 40 | 5,4 | 531 | 71,9 | 649 | 90,0 | 1 084 | 49,3 | 16 052 |
| 56 | 4,7 | 767 | 73,5 | 965 | 98,2 | 1 721 | 53,5 | 16 053 |
| 12 | 4,8 | 187 | 66,5 | 222 | 92,9 | 388 | 50,4 | 16 054 |
| 28 | 4,3 | 414 | 69,9 | 567 | 90,9 | 931 | 49,9 | 16 055 |
| 12 | 3,5 | 213 | 62,3 | 290 | 84,8 | 458 | 44,6 | 16 056 |
| 10 | 1,1 | 418 | 44,7 | 858 | 94,2 | 1 144 | 41,4 | 16 061 |
| 22 | 3,2 | 415 | 63,6 | 563 | 86,5 | 927 | 46,4 | 16 062 |
| 22 | 2,1 | 607 | 57,4 | 975 | 94,0 | 1 397 | 44,2 | 16 063 |
| 27 | 3,1 | 495 | 59,4 | 820 | 93,1 | 1 218 | 47,1 | 16 064 |
| 10 | 1,9 | 366 | 68,2 | 485 | 88,2 | 772 | 47,9 | 16 065 |
| 14 | 1,4 | 674 | 66,1 | 946 | 95,9 | 1 387 | 46,2 | 16 066 |
| 28 | 2,6 | 636 | 58,4 | 992 | 89,9 | 1 481 | 45,0 | 16 067 |
| 17 | 3,1 | 411 | 68,7 | 541 | 94,6 | 901 | 52,6 | 16 068 |
| 12 | 2,6 | 322 | 63,0 | 525 | 91,5 | 746 | 48,5 | 16 069 |
| 42 | 4,6 | 523 | 60,2 | 811 | 94,0 | 1 187 | 44,9 | 16 070 |
| 23 | 3,4 | 516 | 73,5 | 664 | 90,1 | 1 157 | 54,5 | 16 071 |
| 6 | 1,4 | 251 | 66,2 | 380 | 91,6 | 562 | 46,0 | 16 072 |
| 12 | 1,5 | 568 | 70,8 | 734 | 90,0 | 1 219 | 50,1 | 16 073 |
| 25 | 3,6 | 533 | 80,4 | 654 | 91,2 | 1 139 | 55,0 | 16 074 |
| 12 | 2,0 | 399 | 57,8 | 584 | 92,3 | 921 | 47,6 | 16 075 |
| 40 | 5,4 | 531 | 73,2 | 664 | 95,0 | 1 080 | 49,9 | 16 076 |
| 22 | 3,6 | 398 | 64,9 | 591 | 87,4 | 952 | 50,3 | 16 077 |
| 18 741 | 2,6 | 249 034 | 35,8 | 425 568 | 61,3 | 380 556 | 18,1 | Deutschland |
| 13 003 | 2,3 | 157 976 | 28,3 | 306 504 | 55,1 | 216 022 | 12,8 | Westdeutschland |
| 5 738 | 4,1 | 91 058 | 66,4 | 119 064 | 86,3 | 164 534 | 39,6 | Ostdeutschland |

Tabelle A2: Kinder in öffentlich geförderter Kindertagespflege, die nicht zusätzlich eine Kindertageseinrichtung oder eine Ganztagsschule besuchen, sowie Kinder in Kindertageseinrichtungen im Alter von 3 bis unter 6 Jahren am 1. März 2015 nach Kreisen

| Land Regierungsbezirk/Statistische Region Kreisfreie Stadt Landkreis | | Insgesamt | Und zwar mit | | Betreuungs- quote ¹ | Darunter (Spalte 1) | |
|---|--------------------------|-----------|---|------|-----------------------------------|--|--|
| | | | ausländischem Herkunftsland mindestens eines Elternteils | | | durchgehend mehr als 7 Stunden (ganztags) | Ganztags- betreuungs- quote ² |
| | | | Anzahl | % | | | |
| Schlüsselnr. | Name | 1 | 2 | 3 | 4 | 5 | 6 |
| 08 | Baden-Württemberg | 267 898 | 101 036 | 37,7 | 95,5 | 60 462 | 21,5 |
| Regierungsbezirk Stuttgart | | 101 758 | 42 027 | 41,3 | 95,7 | 24 239 | 22,8 |
| Kreisfreie Städte | | | | | | | |
| 08 111 | Stuttgart | 15 050 | 7 961 | 52,9 | 93,8 | 8 582 | 53,5 |
| 08 121 | Heilbronn | 3 300 | 2 238 | 67,8 | 97,7 | 985 | 29,2 |
| Landkreise | | | | | | | |
| 08 115 | Böblingen | 10 101 | 4 255 | 42,1 | 96,4 | 1 841 | 17,6 |
| 08 116 | Esslingen | 13 320 | 5 383 | 40,4 | 95,9 | 2 729 | 19,6 |
| 08 117 | Göppingen | 6 007 | 2 509 | 41,8 | 94,4 | 1 050 | 16,5 |
| 08 118 | Ludwigsburg | 14 148 | 6 232 | 44,0 | 96,3 | 2 900 | 19,7 |
| 08 119 | Rems-Murr-Kreis | 10 293 | 3 870 | 37,6 | 97,0 | 1 633 | 15,4 |
| 08 125 | Heilbronn | 8 283 | 3 031 | 36,6 | 96,6 | 1 434 | 16,7 |
| 08 126 | Hohenlohekreis | 2 727 | 838 | 30,7 | 93,7 | 376 | 12,9 |
| 08 127 | Schwäbisch Hall | 4 724 | 1 434 | 30,4 | 94,9 | 935 | 18,8 |
| 08 128 | Main-Tauber-Kreis | 2 953 | 803 | 27,2 | 98,2 | 399 | 13,3 |
| 08 135 | Heidenheim | 3 104 | 1 239 | 39,9 | 94,7 | 515 | 15,7 |
| 08 136 | Ostalbkreis | 7 748 | 2 234 | 28,8 | 95,8 | 860 | 10,6 |
| Regierungsbezirk Karlsruhe | | 64 883 | 25 683 | 39,6 | 94,6 | 17 413 | 25,4 |
| Kreisfreie Städte | | | | | | | |
| 08 211 | Baden-Baden | 1 071 | 488 | 45,6 | 93,9 | 296 | 25,9 |
| 08 212 | Karlsruhe | 6 958 | 2 974 | 42,7 | 94,9 | 3 305 | 45,1 |
| 08 221 | Heidelberg | 3 455 | 1 532 | 44,3 | 92,5 | 2 121 | 56,8 |
| 08 222 | Mannheim | 6 893 | 3 884 | 56,3 | 94,5 | 3 218 | 44,1 |
| 08 231 | Pforzheim | 2 941 | 1 803 | 61,3 | 91,7 | 749 | 23,4 |
| Landkreise | | | | | | | |
| 08 215 | Karlsruhe | 10 479 | 3 561 | 34,0 | 95,9 | 1 889 | 17,3 |
| 08 216 | Rastatt | 5 236 | 2 046 | 39,1 | 94,0 | 831 | 14,9 |
| 08 225 | Neckar-Odenwald-Kreis | 3 241 | 984 | 30,4 | 94,8 | 321 | 9,4 |
| 08 226 | Rhein-Neckar-Kreis | 13 476 | 4 743 | 35,2 | 94,7 | 3 303 | 23,2 |
| 08 235 | Calw | 3 703 | 1 322 | 35,7 | 93,4 | 404 | 10,2 |
| 08 236 | Enzkreis | 4 616 | 1 464 | 31,7 | 95,4 | 705 | 14,6 |
| 08 237 | Freudenstadt | 2 814 | 882 | 31,3 | 95,6 | 271 | 9,2 |
| Regierungsbezirk Freiburg | | 55 694 | 19 331 | 34,7 | 96,0 | 10 446 | 18,0 |
| Kreisfreie Städte | | | | | | | |
| 08 311 | Freiburg im Breisgau | 5 885 | 2 604 | 44,2 | 97,9 | 2 269 | 37,7 |
| Landkreise | | | | | | | |
| 08 315 | Breisgau-Hochschwarzwald | 6 407 | 1 742 | 27,2 | 93,8 | 1 140 | 16,7 |
| 08 316 | Emmendingen | 4 116 | 1 092 | 26,5 | 97,8 | 599 | 14,2 |
| 08 317 | Ortenaukreis | 10 464 | 3 128 | 29,9 | 96,7 | 2 094 | 19,3 |
| 08 325 | Rottweil | 3 339 | 1 005 | 30,1 | 95,3 | 280 | 8,0 |
| 08 326 | Schwarzwald-Baar-Kreis | 4 999 | 1 979 | 39,6 | 95,3 | 836 | 15,9 |
| 08 327 | Tuttlingen | 3 576 | 1 668 | 46,6 | 95,4 | 289 | 7,7 |
| 08 335 | Konstanz | 6 677 | 2 434 | 36,5 | 95,6 | 1 470 | 21,1 |
| 08 336 | Lörrach | 5 876 | 2 180 | 37,1 | 95,7 | 1 043 | 17,0 |
| 08 337 | Waldshut | 4 355 | 1 499 | 34,4 | 96,7 | 426 | 9,5 |
| Regierungsbezirk Tübingen | | 45 563 | 13 995 | 30,7 | 95,4 | 8 364 | 17,5 |
| Kreisfreie Städte | | | | | | | |
| 08 421 | Ulm | 3 124 | 1 533 | 49,1 | 96,4 | 960 | 29,6 |
| Landkreise | | | | | | | |
| 08 415 | Reutlingen | 6 923 | 1 927 | 27,8 | 95,9 | 1 262 | 17,5 |
| 08 416 | Tübingen | 5 592 | 1 682 | 30,1 | 96,7 | 1 682 | 29,1 |
| 08 417 | Zollernalbkreis | 4 266 | 1 523 | 35,7 | 93,0 | 512 | 11,2 |
| 08 425 | Alb-Donau-Kreis | 4 992 | 1 523 | 30,5 | 96,1 | 707 | 13,6 |
| 08 426 | Biberach | 5 250 | 1 357 | 25,8 | 95,6 | 799 | 14,5 |
| 08 435 | Bodenseekreis | 5 197 | 1 643 | 31,6 | 96,6 | 1 019 | 18,9 |
| 08 436 | Ravensburg | 7 124 | 1 937 | 27,2 | 94,4 | 953 | 12,6 |
| 08 437 | Sigmaringen | 3 095 | 870 | 28,1 | 94,1 | 470 | 14,3 |
| 09 | Bayern | 302 874 | 83 914 | 27,7 | 93,5 | 110 300 | 34,1 |
| Regierungsbezirk Oberbayern | | 113 790 | 36 084 | 31,7 | 92,3 | 46 285 | 37,6 |
| Kreisfreie Städte | | | | | | | |
| 09 161 | Ingolstadt | 3 247 | 1 610 | 49,6 | 92,5 | 1 602 | 45,6 |
| 09 162 | München | 34 917 | 17 103 | 49,0 | 91,5 | 20 438 | 53,6 |
| 09 163 | Rosenheim | 1 451 | 645 | 44,5 | 89,6 | 423 | 26,1 |

Fußnoten siehe Seite 41.

Noch Tabelle A2: Kinder in öffentlich geförderter Kindertagespflege, die nicht zusätzlich eine Kindertageseinrichtung oder eine Ganztagschule besuchen, sowie Kinder in Kindertageseinrichtungen im Alter von 3 bis unter 6 Jahren am 1. März 2015 nach Kreisen

| Land Regierungsbezirk/Statistische Region Kreisfreie Stadt Landkreis | | Insgesamt | Und zwar mit | | Betreuungs- quote ¹ | Darunter (Spalte 1) | |
|---|----------------------------|-----------|---|------|-----------------------------------|--|--|
| | | | ausländischem Herkunftsland mindestens eines Elternteils | | | durchgehend mehr als 7 Stunden (ganztags) | Ganztags- betreuungs- quote ² |
| | | | Anzahl | % | | | |
| Schlüsselnr. | Name | 1 | 2 | 3 | 4 | 5 | 6 |
| Landkreise | | | | | | | |
| 09 171 | Altötting | 2 537 | 693 | 27,3 | 93,7 | 489 | 18,1 |
| 09 172 | Berchtesgadener Land | 2 091 | 522 | 25,0 | 85,9 | 383 | 15,7 |
| 09 173 | Bad Tölz-Wolfratshausen | 2 895 | 587 | 20,3 | 89,5 | 822 | 25,4 |
| 09 174 | Dachau | 3 953 | 1 022 | 25,9 | 94,4 | 1 679 | 40,1 |
| 09 175 | Ebersberg | 3 855 | 826 | 21,4 | 94,0 | 1 720 | 42,0 |
| 09 176 | Eichstätt | 3 407 | 640 | 18,8 | 93,8 | 869 | 23,9 |
| 09 177 | Erding | 3 416 | 722 | 21,1 | 91,2 | 1 142 | 30,5 |
| 09 178 | Freising | 4 599 | 1 291 | 28,1 | 93,3 | 1 522 | 30,9 |
| 09 179 | Fürstenfeldbruck | 5 667 | 1 456 | 25,7 | 92,7 | 2 505 | 41,0 |
| 09 180 | Garmisch-Partenkirchen | 1 790 | 281 | 15,7 | 89,6 | 344 | 17,2 |
| 09 181 | Landsberg am Lech | 2 847 | 451 | 15,8 | 91,6 | 573 | 18,4 |
| 09 182 | Miesbach | 2 327 | 399 | 17,1 | 90,7 | 706 | 27,5 |
| 09 183 | Mühldorf a.Inn | 2 624 | 632 | 24,1 | 90,5 | 481 | 16,6 |
| 09 184 | München | 10 062 | 2 955 | 29,4 | 98,2 | 5 427 | 53,0 |
| 09 185 | Neuburg-Schrobenhausen | 2 255 | 447 | 19,8 | 88,6 | 463 | 18,2 |
| 09 186 | Pfaffenhofen a.d.Ilm | 3 179 | 622 | 19,6 | 94,8 | 872 | 26,0 |
| 09 187 | Rosenheim | 6 075 | 964 | 15,9 | 90,6 | 1 156 | 17,2 |
| 09 188 | Starnberg | 3 597 | 819 | 22,8 | 98,4 | 1 448 | 39,6 |
| 09 189 | Traunstein | 3 732 | 880 | 23,6 | 87,8 | 473 | 11,1 |
| 09 190 | Weilheim-Schongau | 3 267 | 517 | 15,8 | 92,1 | 748 | 21,1 |
| Regierungsbezirk Niederbayern | | 27 132 | 5 589 | 20,6 | 92,4 | 4 240 | 14,4 |
| Kreisfreie Städte | | | | | | | |
| 09 261 | Landshut | 1 657 | 679 | 41,0 | 95,8 | 697 | 40,3 |
| 09 262 | Passau | 1 055 | 304 | 28,8 | 106,9 | 350 | 35,5 |
| 09 263 | Straubing | 963 | 433 | 45,0 | 93,3 | 207 | 20,1 |
| Landkreise | | | | | | | |
| 09 271 | Deggendorf | 2 568 | 550 | 21,4 | 92,3 | 260 | 9,3 |
| 09 272 | Freyung-Grafenau | 1 553 | 110 | 7,1 | 91,6 | 99 | 5,8 |
| 09 273 | Kelheim | 2 864 | 745 | 26,0 | 92,2 | 461 | 14,8 |
| 09 274 | Landshut | 3 815 | 646 | 16,9 | 91,7 | 807 | 19,4 |
| 09 275 | Passau | 4 033 | 554 | 13,7 | 90,4 | 331 | 7,4 |
| 09 276 | Regen | 1 531 | 144 | 9,4 | 90,5 | 112 | 6,6 |
| 09 277 | Rottal-Inn | 2 675 | 442 | 16,5 | 91,4 | 341 | 11,6 |
| 09 278 | Straubing-Bogen | 2 325 | 357 | 15,4 | 92,0 | 217 | 8,6 |
| 09 279 | Dingolfing-Landau | 2 093 | 625 | 29,9 | 92,4 | 358 | 15,8 |
| Regierungsbezirk Oberpfalz | | 24 796 | 5 276 | 21,3 | 93,9 | 5 583 | 21,2 |
| Kreisfreie Städte | | | | | | | |
| 09 361 | Amburg | 873 | 371 | 42,5 | 91,7 | 349 | 36,7 |
| 09 362 | Regensburg | 3 371 | 1 383 | 41,0 | 98,6 | 1 405 | 41,1 |
| 09 363 | Weiden i.d.OPf. | 929 | 352 | 37,9 | 102,4 | 433 | 47,7 |
| Landkreise | | | | | | | |
| 09 371 | Amburg-Sulzbach | 2 292 | 373 | 16,3 | 94,8 | 458 | 18,9 |
| 09 372 | Cham | 2 775 | 301 | 10,8 | 92,8 | 227 | 7,6 |
| 09 373 | Neumarkt i.d.OPf. | 3 043 | 484 | 15,9 | 90,0 | 651 | 19,3 |
| 09 374 | Neustadt a.d.Waldnaab | 2 151 | 295 | 13,7 | 95,8 | 415 | 18,5 |
| 09 375 | Regensburg | 4 650 | 1 011 | 21,7 | 93,5 | 926 | 18,6 |
| 09 376 | Schwandorf | 3 122 | 554 | 17,7 | 91,1 | 464 | 13,5 |
| 09 377 | Tirschenreuth | 1 590 | 152 | 9,6 | 94,7 | 255 | 15,2 |
| Regierungsbezirk Oberfranken | | 23 111 | 4 248 | 18,4 | 95,4 | 8 693 | 35,9 |
| Kreisfreie Städte | | | | | | | |
| 09 461 | Bamberg | 1 539 | 484 | 31,4 | 95,9 | 744 | 46,4 |
| 09 462 | Bayreuth | 1 372 | 516 | 37,6 | 98,6 | 513 | 36,9 |
| 09 463 | Coburg | 914 | 316 | 34,6 | 99,2 | 516 | 56,0 |
| 09 464 | Hof | 1 011 | 372 | 36,8 | 101,3 | 480 | 48,1 |
| Landkreise | | | | | | | |
| 09 471 | Bamberg | 3 590 | 352 | 9,8 | 95,9 | 1 109 | 29,6 |
| 09 472 | Bayreuth | 2 420 | 268 | 11,1 | 93,4 | 691 | 26,7 |
| 09 473 | Coburg | 1 832 | 278 | 15,2 | 94,6 | 902 | 46,6 |
| 09 474 | Forchheim | 2 751 | 398 | 14,5 | 95,4 | 754 | 26,1 |
| 09 475 | Hof | 1 785 | 257 | 14,4 | 88,7 | 571 | 28,4 |
| 09 476 | Kronach | 1 388 | 148 | 10,7 | 94,4 | 595 | 40,4 |
| 09 477 | Kulmbach | 1 520 | 213 | 14,0 | 95,2 | 716 | 44,9 |
| 09 478 | Lichtenfels | 1 503 | 254 | 16,9 | 95,4 | 468 | 29,7 |
| 09 479 | Wunsiedel i.Fichtelgebirge | 1 486 | 392 | 26,4 | 98,7 | 634 | 42,1 |

Fußnoten siehe Seite 41.

Noch Tabelle A2: Kinder in öffentlich geförderter Kindertagespflege, die nicht zusätzlich eine Kindertageseinrichtung oder eine Ganztagschule besuchen, sowie Kinder in Kindertageseinrichtungen im Alter von 3 bis unter 6 Jahren am 1. März 2015 nach Kreisen

| Land Regierungsbezirk/Statistische Region Kreisfreie Stadt Landkreis | | Insgesamt | Und zwar mit | | Betreuungs- quote ¹ | Darunter (Spalte 1) | |
|---|----------------------------------|---------------|---|-------------|-----------------------------------|--|--|
| | | | ausländischem Herkunftsland mindestens eines Elternteils | | | durchgehend mehr als 7 Stunden (ganztags) | Ganztags- betreuungs- quote ² |
| | | | Anzahl | % | | | |
| Schlüsselnr. | Name | 1 | 2 | 3 | 4 | 5 | 6 |
| Regierungsbezirk Mittelfranken | | 41 510 | 13 878 | 33,4 | 95,6 | 20 107 | 46,3 |
| Kreisfreie Städte | | | | | | | |
| 09 561 | Ansbach | 973 | 422 | 43,4 | 97,1 | 340 | 33,9 |
| 09 562 | Erlangen | 2 730 | 1 040 | 38,1 | 98,9 | 1 472 | 53,4 |
| 09 563 | Fürth | 2 845 | 1 332 | 46,8 | 89,9 | 1 373 | 43,4 |
| 09 564 | Nürnberg | 12 022 | 6 641 | 55,2 | 94,3 | 8 028 | 63,0 |
| 09 565 | Schwabach | 870 | 269 | 30,9 | 87,6 | 326 | 32,8 |
| Landkreise | | | | | | | |
| 09 571 | Ansbach | 4 436 | 915 | 20,6 | 96,4 | 1 339 | 29,1 |
| 09 572 | Erlangen-Höchstadt | 3 503 | 658 | 18,8 | 97,3 | 1 467 | 40,8 |
| 09 573 | Fürth | 2 772 | 642 | 23,2 | 96,5 | 1 319 | 45,9 |
| 09 574 | Nürnberger Land | 3 937 | 693 | 17,6 | 98,4 | 1 808 | 45,2 |
| 09 575 | Neustadt a.d.Aisch-Bad Windsheim | 2 251 | 404 | 17,9 | 96,2 | 832 | 35,6 |
| 09 576 | Roth | 3 016 | 455 | 15,1 | 97,4 | 1 096 | 35,4 |
| 09 577 | Weißenburg-Gunzenhausen | 2 155 | 407 | 18,9 | 95,7 | 707 | 31,4 |
| Regierungsbezirk Unterfranken | | 29 563 | 6 724 | 22,7 | 96,1 | 11 259 | 36,6 |
| Kreisfreie Städte | | | | | | | |
| 09 661 | Aschaffenburg | 1 621 | 667 | 41,1 | 95,6 | 725 | 42,8 |
| 09 662 | Schweinfurt | 1 240 | 750 | 60,5 | 97,7 | 443 | 34,9 |
| 09 663 | Würzburg | 2 443 | 872 | 35,7 | 100,3 | 1 110 | 45,6 |
| Landkreise | | | | | | | |
| 09 671 | Aschaffenburg | 3 965 | 805 | 20,3 | 97,0 | 1 534 | 37,5 |
| 09 672 | Bad Kissingen | 2 252 | 397 | 17,6 | 94,6 | 832 | 35,0 |
| 09 673 | Rhön-Grabfeld | 1 846 | 323 | 17,5 | 95,5 | 935 | 48,4 |
| 09 674 | Haßberge | 1 931 | 222 | 11,5 | 93,1 | 639 | 30,8 |
| 09 675 | Kitzingen | 1 949 | 353 | 18,1 | 94,3 | 873 | 42,3 |
| 09 676 | Miltenberg | 3 079 | 898 | 29,2 | 97,0 | 881 | 27,8 |
| 09 677 | Main-Spessart | 2 699 | 428 | 15,9 | 96,4 | 1 052 | 37,6 |
| 09 678 | Schweinfurt | 2 612 | 416 | 15,9 | 95,1 | 1 003 | 36,5 |
| 09 679 | Würzburg | 3 926 | 593 | 15,1 | 95,6 | 1 232 | 30,0 |
| Regierungsbezirk Schwaben | | 42 972 | 12 115 | 28,2 | 92,7 | 14 133 | 30,5 |
| Kreisfreie Städte | | | | | | | |
| 09 761 | Augsburg | 6 222 | 3 471 | 55,8 | 94,0 | 3 391 | 51,2 |
| 09 762 | Kaufbeuren | 959 | 442 | 46,1 | 94,0 | 419 | 41,1 |
| 09 763 | Kempten (Allgäu) | 1 483 | 699 | 47,1 | 95,9 | 722 | 46,7 |
| 09 764 | Memmingen | 966 | 469 | 48,6 | 93,9 | 292 | 28,4 |
| Landkreise | | | | | | | |
| 09 771 | Aichach-Friedberg | 3 248 | 594 | 18,3 | 92,9 | 909 | 26,0 |
| 09 772 | Augsburg | 5 820 | 1 338 | 23,0 | 91,6 | 1 661 | 26,1 |
| 09 773 | Dillingen a.d.Donau | 2 236 | 485 | 21,7 | 91,4 | 272 | 11,1 |
| 09 774 | Günzburg | 3 013 | 812 | 26,9 | 94,2 | 697 | 21,8 |
| 09 775 | Neu-Ulm | 4 262 | 1 425 | 33,4 | 93,8 | 2 118 | 46,6 |
| 09 776 | Lindau (Bodensee) | 1 794 | 367 | 20,5 | 92,0 | 549 | 28,2 |
| 09 777 | Ostallgäu | 3 122 | 474 | 15,2 | 88,8 | 604 | 17,2 |
| 09 778 | Unterallgäu | 3 268 | 545 | 16,7 | 91,4 | 768 | 21,5 |
| 09 779 | Donau-Ries | 3 178 | 562 | 17,7 | 94,1 | 816 | 24,1 |
| 09 780 | Oberallgäu | 3 401 | 432 | 12,7 | 92,7 | 915 | 24,9 |
| 11 | Berlin | 93 179 | 32 033 | 34,4 | 95,9 | 60 115 | 61,9 |
| 12 | Brandenburg | 59 518 | 4 128 | 6,9 | 97,2 | 38 899 | 63,6 |
| Statistische Region Brandenburg-Nordost | | 26 134 | 1 702 | 6,5 | 96,9 | 15 965 | 59,2 |
| Kreisfreie Städte | | | | | | | |
| 12 053 | Frankfurt (Oder) | 1 363 | 194 | 14,2 | 104,6 | 857 | 65,8 |
| Landkreise | | | | | | | |
| 12 060 | Barnim | 4 336 | 256 | 5,9 | 94,7 | 3 124 | 68,2 |
| 12 064 | Märkisch-Oderland | 4 612 | 224 | 4,9 | 96,6 | 2 793 | 58,5 |
| 12 065 | Oderhavel | 5 203 | 308 | 5,9 | 95,8 | 3 241 | 59,7 |
| 12 067 | Oder-Spree | 4 188 | 296 | 7,1 | 96,4 | 2 520 | 58,0 |
| 12 068 | Ostprignitz-Ruppin | 2 277 | 103 | 4,5 | 99,6 | 1 225 | 53,6 |
| 12 070 | Prignitz | 1 540 | 76 | 4,9 | 96,8 | 850 | 53,4 |
| 12 073 | Uckermark | 2 615 | 245 | 9,4 | 98,1 | 1 355 | 50,8 |
| Statistische Region Brandenburg-Südwest | | 33 384 | 2 426 | 7,3 | 97,5 | 22 934 | 67,0 |
| Kreisfreie Städte | | | | | | | |
| 12 051 | Brandenburg an der Havel | 1 671 | 93 | 5,6 | 101,2 | 1 114 | 67,4 |
| 12 052 | Cottbus | 2 311 | 206 | 8,9 | 99,7 | 1 847 | 79,6 |
| 12 054 | Potsdam | 5 165 | 591 | 11,4 | 101,3 | 4 037 | 79,2 |

Fußnoten siehe Seite 41.

Noch Tabelle A2: Kinder in öffentlich geförderter Kindertagespflege, die nicht zusätzlich eine Kindertageseinrichtung oder eine Ganztagsschule besuchen, sowie Kinder in Kindertageseinrichtungen im Alter von 3 bis unter 6 Jahren am 1. März 2015 nach Kreisen

| Land Regierungsbezirk/Statistische Region Kreisfreie Stadt Landkreis | | Insgesamt | Und zwar mit | | Betreuungs- quote ¹ | Darunter (Spalte 1) | |
|---|-------------------------------|----------------|---|-------------|-----------------------------------|--|--|
| | | | ausländischem Herkunftsland mindestens eines Elternteils | | | durchgehend mehr als 7 Stunden (ganztags) | Ganztags- betreuungs- quote ² |
| | | | Anzahl | % | | | |
| Schlüsselnr. | Name | 1 | 2 | 3 | 4 | 5 | 6 |
| | Landkreise | | | | | | |
| 12 061 | Dahme-Spreewald | 4 008 | 305 | 7,6 | 97,0 | 2 643 | 64,0 |
| 12 062 | Elbe-Elster | 2 165 | 94 | 4,3 | 99,9 | 1 350 | 62,3 |
| 12 063 | Havelland | 3 967 | 295 | 7,4 | 96,2 | 2 410 | 58,4 |
| 12 066 | Oberspreewald-Lausitz | 2 480 | 115 | 4,6 | 100,0 | 1 463 | 59,0 |
| 12 069 | Potsdam-Mittelmark | 5 238 | 331 | 6,3 | 93,0 | 3 837 | 68,1 |
| 12 071 | Spree-Neiße | 2 423 | 130 | 5,4 | 96,7 | 1 561 | 62,3 |
| 12 072 | Teltow-Fläming | 3 956 | 266 | 6,7 | 95,9 | 2 672 | 64,8 |
| 04 | Bremen | 14 749 | 6 935 | 47,0 | 91,0 | 5 830 | 36,0 |
| | Kreisfreie Städte | | | | | | |
| 04 011 | Bremen | 12 282 | 5 808 | 47,3 | 92,2 | 4 624 | 34,7 |
| 04 012 | Bremerhaven | 2 467 | 1 127 | 45,7 | 85,5 | 1 206 | 41,8 |
| 02 | Hamburg ³ | 44 014 | 18 209 | 41,4 | 92,5 | 21 940 | 46,1 |
| 06 | Hessen | 149 127 | 62 124 | 41,7 | 93,6 | 76 750 | 48,2 |
| Regierungsbezirk Darmstadt | | 98 403 | 46 449 | 47,2 | 93,1 | 54 752 | 51,8 |
| | Kreisfreie Städte | | | | | | |
| 06 411 | Darmstadt | 3 969 | 1 635 | 41,2 | 95,7 | 2 312 | 55,7 |
| 06 412 | Frankfurt am Main | 19 144 | 12 480 | 65,2 | 90,3 | 14 104 | 66,6 |
| 06 413 | Offenbach am Main | 3 259 | 2 096 | 64,3 | 86,1 | 2 405 | 63,5 |
| 06 414 | Wiesbaden | 7 416 | 4 178 | 56,3 | 92,4 | 5 592 | 69,7 |
| | Landkreise | | | | | | |
| 06 431 | Bergstraße | 6 147 | 1 985 | 32,3 | 95,4 | 2 656 | 41,2 |
| 06 432 | Darmstadt-Dieburg | 7 195 | 2 644 | 36,7 | 95,2 | 3 108 | 41,1 |
| 06 433 | Groß-Gerau | 6 882 | 3 824 | 55,6 | 92,7 | 2 491 | 33,6 |
| 06 434 | Hochtaunuskreis | 6 120 | 2 402 | 39,2 | 93,3 | 3 325 | 50,7 |
| 06 435 | Main-Kinzig-Kreis | 9 693 | 3 990 | 41,2 | 93,5 | 4 194 | 40,5 |
| 06 436 | Main-Taunus-Kreis | 6 329 | 2 640 | 41,7 | 95,9 | 3 848 | 58,3 |
| 06 437 | Odenwaldkreis | 2 082 | 798 | 38,3 | 92,0 | 738 | 32,6 |
| 06 438 | Offenbach | 8 618 | 4 319 | 50,1 | 93,2 | 4 521 | 48,9 |
| 06 439 | Rheingau-Taunus-Kreis | 4 231 | 1 293 | 30,6 | 96,0 | 2 201 | 50,0 |
| 06 440 | Wetteraukreis | 7 318 | 2 165 | 29,6 | 95,5 | 3 257 | 42,5 |
| Regierungsbezirk Gießen | | 23 675 | 7 905 | 33,4 | 94,5 | 10 239 | 40,9 |
| | Landkreise | | | | | | |
| 06 531 | Gießen | 5 875 | 2 241 | 38,1 | 92,7 | 2 527 | 39,9 |
| 06 532 | Lahn-Dill-Kreis | 5 967 | 2 135 | 35,8 | 94,3 | 2 282 | 36,1 |
| 06 533 | Limburg-Weilburg | 3 975 | 1 385 | 34,8 | 95,7 | 1 312 | 31,6 |
| 06 534 | Marburg-Biedenkopf | 5 663 | 1 790 | 31,6 | 96,4 | 3 122 | 53,2 |
| 06 535 | Vogelsbergkreis | 2 195 | 354 | 16,1 | 92,9 | 996 | 42,1 |
| Regierungsbezirk Kassel | | 27 049 | 7 770 | 28,7 | 94,6 | 11 759 | 41,1 |
| | Kreisfreie Städte | | | | | | |
| 06 611 | Kassel | 4 528 | 2 315 | 51,1 | 92,6 | 2 554 | 52,2 |
| | Landkreise | | | | | | |
| 06 631 | Fulda | 5 268 | 1 276 | 24,2 | 95,5 | 2 877 | 52,2 |
| 06 632 | Hersfeld-Rotenburg | 2 551 | 630 | 24,7 | 91,0 | 1 312 | 46,8 |
| 06 633 | Kassel | 5 134 | 1 296 | 25,2 | 96,0 | 1 259 | 23,5 |
| 06 634 | Schwalm-Eder-Kreis | 3 967 | 835 | 21,0 | 95,5 | 1 087 | 26,2 |
| 06 635 | Waldeck-Frankenberg | 3 552 | 1 064 | 30,0 | 96,6 | 1 413 | 38,4 |
| 06 636 | Werra-Meißner-Kreis | 2 049 | 354 | 17,3 | 93,4 | 1 257 | 57,3 |
| 13 | Mecklenburg-Vorpommern | 38 509 | 2 231 | 5,8 | 96,3 | 27 023 | 67,6 |
| | Kreisfreie Städte | | | | | | |
| 13 003 | Rostock | 5 194 | 539 | 10,4 | 103,5 | 4 050 | 80,7 |
| 13 004 | Schwerin | 2 426 | 231 | 9,5 | 100,4 | 1 838 | 76,0 |
| | Landkreise | | | | | | |
| 13 071 | Mecklenburgische Seenplatte | 6 148 | 256 | 4,2 | 96,3 | 4 215 | 66,0 |
| 13 072 | Landkreis Rostock | 5 131 | 187 | 3,6 | 92,4 | 3 617 | 65,1 |
| 13 073 | Vorpommern-Rügen | 5 215 | 182 | 3,5 | 95,8 | 3 675 | 67,5 |
| 13 074 | Nordwestmecklenburg | 3 928 | 177 | 4,5 | 95,1 | 2 830 | 68,5 |
| 13 075 | Vorpommern-Greifswald | 5 651 | 427 | 7,6 | 96,9 | 3 683 | 63,2 |
| 13 076 | Ludwigslust-Parchim | 4 816 | 232 | 4,8 | 92,2 | 3 115 | 59,6 |

Fußnoten siehe Seite 41.

Noch Tabelle A2: Kinder in öffentlich geförderter Kindertagespflege, die nicht zusätzlich eine Kindertageseinrichtung oder eine Ganztagsschule besuchen, sowie Kinder in Kindertageseinrichtungen im Alter von 3 bis unter 6 Jahren am 1. März 2015 nach Kreisen

| Land Regierungsbezirk/Statistische Region Kreisfreie Stadt Landkreis | | Insgesamt | Und zwar mit | | Betreuungs- quote ¹ | Darunter (Spalte 1) | |
|---|-----------------------|-----------|---|------|-----------------------------------|--|--|
| | | | ausländischem Herkunftsland mindestens eines Elternteils | | | durchgehend mehr als 7 Stunden (ganztags) | Ganztags- betreuungs- quote ² |
| | | | Anzahl | % | | | |
| Schlüsselnr. | Name | 1 | 2 | 3 | 4 | 5 | 6 |
| 03 | Niedersachsen | 185 660 | 42 574 | 22,9 | 94,8 | 52 667 | 26,9 |
| Statistische Region Braunschweig | | 35 013 | 8 707 | 24,9 | 94,1 | 12 921 | 34,7 |
| Kreisfreie Städte | | | | | | | |
| 03 101 | Braunschweig | 5 748 | 1 947 | 33,9 | 96,2 | 2 745 | 45,9 |
| 03 102 | Salzgitter | 2 345 | 988 | 42,1 | 93,8 | 983 | 39,3 |
| 03 103 | Wolfsburg | 3 168 | 1 029 | 32,5 | 98,1 | 1 943 | 60,2 |
| Landkreise | | | | | | | |
| 03 151 | Gifhorn | 4 008 | 727 | 18,1 | 87,8 | 895 | 19,6 |
| 03 152 | Göttingen | 5 513 | 1 508 | 27,4 | 93,6 | 2 360 | 40,1 |
| 03 153 | Goslar | 2 529 | 443 | 17,5 | 96,9 | 772 | 29,6 |
| 03 154 | Helmstedt | 1 867 | 244 | 13,1 | 93,6 | 635 | 31,8 |
| 03 155 | Northeim | 2 758 | 560 | 20,3 | 93,8 | 740 | 25,2 |
| 03 156 | Osterode am Harz | 1 363 | 193 | 14,2 | 94,7 | 248 | 17,2 |
| 03 157 | Peine | 3 089 | 687 | 22,2 | 93,7 | 861 | 26,1 |
| 03 158 | Wolfenbüttel | 2 625 | 381 | 14,5 | 95,5 | 739 | 26,9 |
| Statistische Region Hannover | | 49 411 | 14 977 | 30,3 | 94,4 | 19 384 | 37,0 |
| Landkreise | | | | | | | |
| 03 241 | Region Hannover | 27 894 | 10 261 | 36,8 | 94,1 | 14 330 | 48,4 |
| 03 251 | Diepholz | 4 850 | 938 | 19,3 | 92,8 | 546 | 10,4 |
| 03 252 | Hameln-Pyrmont | 3 269 | 756 | 23,1 | 98,5 | 914 | 27,5 |
| 03 254 | Hildesheim | 5 877 | 1 406 | 23,9 | 95,1 | 2 235 | 36,2 |
| 03 255 | Holzminden | 1 488 | 273 | 18,3 | 93,1 | 190 | 11,9 |
| 03 256 | Nienburg (Weser) | 2 698 | 569 | 21,1 | 92,4 | 412 | 14,1 |
| 03 257 | Schaumburg | 3 335 | 774 | 23,2 | 96,7 | 757 | 21,9 |
| Statistische Region Lüneburg | | 40 681 | 6 764 | 16,6 | 95,5 | 9 462 | 22,2 |
| Landkreise | | | | | | | |
| 03 351 | Celle | 4 319 | 615 | 14,2 | 96,4 | 1 213 | 27,1 |
| 03 352 | Cuxhaven | 4 443 | 660 | 14,9 | 95,1 | 1 084 | 23,2 |
| 03 353 | Harburg | 6 486 | 1 299 | 20,0 | 98,9 | 2 204 | 33,6 |
| 03 354 | Lüchow-Dannenberg | 983 | 131 | 13,3 | 97,6 | 148 | 14,7 |
| 03 355 | Lüneburg | 4 674 | 752 | 16,1 | 98,4 | 1 539 | 32,4 |
| 03 356 | Osterholz | 2 577 | 367 | 14,2 | 94,3 | 273 | 10,0 |
| 03 357 | Rotenburg (Wümme) | 3 822 | 534 | 14,0 | 93,4 | 431 | 10,5 |
| 03 358 | Heidekreis | 3 304 | 535 | 16,2 | 96,2 | 546 | 15,9 |
| 03 359 | Stade | 4 927 | 873 | 17,7 | 92,8 | 1 139 | 21,5 |
| 03 360 | Uelzen | 1 929 | 280 | 14,5 | 95,4 | 271 | 13,4 |
| 03 361 | Verden | 3 217 | 718 | 22,3 | 90,5 | 614 | 17,3 |
| Statistische Region Weser-Ems | | 60 555 | 12 126 | 20,0 | 95,0 | 10 900 | 17,1 |
| Kreisfreie Städte | | | | | | | |
| 03 401 | Delmenhorst | 1 628 | 519 | 31,9 | 90,1 | 386 | 21,4 |
| 03 402 | Emden | 1 163 | 250 | 21,5 | 91,0 | 251 | 19,6 |
| 03 403 | Oldenburg (Oldenburg) | 3 772 | 1 009 | 26,7 | 96,1 | 1 651 | 42,1 |
| 03 404 | Osnabrück | 3 809 | 1 114 | 29,2 | 99,7 | 2 181 | 57,1 |
| 03 405 | Wilhelmshaven | 1 427 | 294 | 20,6 | 90,4 | 434 | 27,5 |
| Landkreise | | | | | | | |
| 03 451 | Ammerland | 2 942 | 403 | 13,7 | 96,9 | 524 | 17,3 |
| 03 452 | Aurich | 4 373 | 492 | 11,3 | 95,2 | 427 | 9,3 |
| 03 453 | Cloppenburg | 4 254 | 1 083 | 25,5 | 85,0 | 428 | 8,5 |
| 03 454 | Emsland | 8 203 | 1 506 | 18,4 | 96,3 | 1 255 | 14,7 |
| 03 455 | Friesland | 2 132 | 176 | 8,3 | 96,2 | 301 | 13,6 |
| 03 456 | Grafschaft Bentheim | 3 499 | 970 | 27,7 | 93,7 | 230 | 6,2 |
| 03 457 | Leer | 3 976 | 615 | 15,5 | 93,6 | 390 | 9,2 |
| 03 458 | Oldenburg | 3 095 | 392 | 12,7 | 96,1 | 434 | 13,5 |
| 03 459 | Osnabrück | 9 054 | 1 664 | 18,4 | 96,6 | 1 359 | 14,5 |
| 03 460 | Vechta | 4 030 | 1 070 | 26,6 | 99,8 | 269 | 6,7 |
| 03 461 | Wesermarsch | 1 921 | 410 | 21,3 | 97,0 | 277 | 14,0 |
| 03 462 | Wittmund | 1 277 | 159 | 12,5 | 93,4 | 103 | 7,5 |
| 05 | Nordrhein-Westfalen | 421 722 | 147 596 | 35,0 | 94,5 | 198 102 | 44,4 |
| Regierungsbezirk Düsseldorf | | 120 171 | 45 295 | 37,7 | 94,0 | 57 216 | 44,7 |
| Kreisfreie Städte | | | | | | | |
| 05 111 | Düsseldorf | 15 869 | 7 652 | 48,2 | 97,2 | 11 949 | 73,2 |
| 05 112 | Duisburg | 11 272 | 5 560 | 49,3 | 90,0 | 2 745 | 21,9 |
| 05 113 | Essen | 12 905 | 4 963 | 38,5 | 93,0 | 6 346 | 45,7 |
| 05 114 | Krefeld | 5 295 | 2 280 | 43,1 | 96,1 | 2 930 | 53,2 |
| 05 116 | Mönchengladbach | 5 614 | 2 077 | 37,0 | 90,0 | 2 471 | 39,6 |
| 05 117 | Mülheim an der Ruhr | 3 759 | 1 191 | 31,7 | 92,3 | 1 437 | 35,3 |
| 05 119 | Oberhausen | 4 482 | 1 595 | 35,6 | 88,0 | 1 253 | 24,6 |
| 05 120 | Remscheid | 2 538 | 1 159 | 45,7 | 95,4 | 1 614 | 60,7 |
| 05 122 | Solingen | 3 780 | 1 551 | 41,0 | 95,0 | 1 862 | 46,8 |
| 05 124 | Wuppertal | 7 899 | 3 427 | 43,4 | 88,6 | 2 845 | 31,9 |

Fußnoten siehe Seite 41.

Noch **Tabelle A2: Kinder in öffentlich geförderter Kindertagespflege, die nicht zusätzlich eine Kindertageseinrichtung oder eine Ganztagschule besuchen, sowie Kinder in Kindertageseinrichtungen im Alter von 3 bis unter 6 Jahren am 1. März 2015 nach Kreisen**

| Land Regierungsbezirk/Statistische Region Kreisfreie Stadt Landkreis | | Insgesamt | Und zwar mit | | Betreuungs- quote ¹ | Darunter (Spalte 1) | |
|---|------------------------------------|----------------|---|-------------|-----------------------------------|--|--|
| | | | ausländischem Herkunftsland mindestens eines Elternteils | | | durchgehend mehr als 7 Stunden (ganztags) | Ganztags- betreuungs- quote ² |
| | | | Anzahl | % | | | |
| Schlüsselnr. | Name | 1 | 2 | 3 | 4 | 5 | 6 |
| | Kreise | | | | | | |
| 05 154 | Kleve | 7 126 | 1 782 | 25,0 | 93,1 | 2 643 | 34,5 |
| 05 158 | Mettmann | 11 379 | 4 062 | 35,7 | 96,8 | 6 006 | 51,1 |
| 05 162 | Rhein-Kreis Neuss | 11 225 | 3 785 | 33,7 | 96,1 | 6 219 | 53,3 |
| 05 166 | Viersen | 6 789 | 1 648 | 24,3 | 96,8 | 2 909 | 41,5 |
| 05 170 | Wesel | 10 239 | 2 563 | 25,0 | 96,6 | 3 987 | 37,6 |
| | Regierungsbezirk Köln | 108 113 | 38 807 | 35,9 | 95,1 | 60 851 | 53,5 |
| | Kreisfreie Städte | | | | | | |
| 05 314 | Bonn | 8 800 | 3 845 | 43,7 | 97,3 | 5 039 | 55,7 |
| 05 315 | Köln | 27 107 | 12 740 | 47,0 | 97,2 | 20 937 | 75,0 |
| 05 316 | Leverkusen | 4 051 | 1 710 | 42,2 | 95,6 | 2 353 | 55,5 |
| | Kreise | | | | | | |
| 05 334 | Städteregion Aachen | 12 546 | 4 528 | 36,1 | 97,0 | 7 125 | 55,1 |
| 05 334002 | dar. Stadt Aachen | 5 305 | 2 262 | 42,6 | 100,6 | 3 807 | 72,2 |
| 05 358 | Düren | 5 912 | 1 559 | 26,4 | 91,6 | 3 531 | 54,7 |
| 05 362 | Rhein-Erft-Kreis | 11 570 | 3 839 | 33,2 | 94,4 | 5 414 | 44,2 |
| 05 366 | Euskirchen | 4 501 | 991 | 22,0 | 97,6 | 1 500 | 32,5 |
| 05 370 | Heinsberg | 5 930 | 1 603 | 27,0 | 93,0 | 2 480 | 38,9 |
| 05 374 | Oberbergischer Kreis | 6 354 | 1 987 | 31,3 | 90,3 | 2 673 | 38,0 |
| 05 378 | Rheinisch-Bergischer Kreis | 6 709 | 1 694 | 25,2 | 95,2 | 3 107 | 44,1 |
| 05 382 | Rhein-Sieg-Kreis | 14 633 | 4 311 | 29,5 | 92,5 | 6 692 | 42,3 |
| | Regierungsbezirk Münster | 62 968 | 16 919 | 26,9 | 95,8 | 23 686 | 36,0 |
| | Kreisfreie Städte | | | | | | |
| 05 512 | Bottrop | 2 521 | 726 | 28,8 | 95,3 | 920 | 34,8 |
| 05 513 | Gelsenkirchen | 6 195 | 3 140 | 50,7 | 93,1 | 1 889 | 28,4 |
| 05 515 | Münster | 7 276 | 2 349 | 32,3 | 96,8 | 4 055 | 53,9 |
| | Kreise | | | | | | |
| 05 554 | Borken | 9 755 | 1 600 | 16,4 | 95,0 | 3 462 | 33,7 |
| 05 558 | Coesfeld | 5 370 | 582 | 10,8 | 99,6 | 2 126 | 39,4 |
| 05 562 | Recklinghausen | 13 675 | 3 882 | 28,4 | 95,4 | 5 243 | 36,6 |
| 05 566 | Steinfurt | 11 325 | 2 815 | 24,9 | 96,6 | 4 110 | 35,1 |
| 05 570 | Warendorf | 6 851 | 1 825 | 26,6 | 95,4 | 1 881 | 26,2 |
| | Regierungsbezirk Detmold | 49 487 | 18 116 | 36,6 | 92,2 | 24 572 | 45,8 |
| | Kreisfreie Städte | | | | | | |
| 05 711 | Bielefeld | 8 300 | 4 163 | 50,2 | 94,7 | 4 641 | 53,0 |
| | Kreise | | | | | | |
| 05 754 | Gütersloh | 8 849 | 3 209 | 36,3 | 92,4 | 4 132 | 43,1 |
| 05 758 | Herford | 5 913 | 2 219 | 37,5 | 92,9 | 3 112 | 48,9 |
| 05 762 | Höxter | 3 141 | 516 | 16,4 | 90,4 | 1 511 | 43,5 |
| 05 766 | Lippe | 8 169 | 2 866 | 35,1 | 89,3 | 3 994 | 43,7 |
| 05 770 | Minden-Lübbecke | 7 145 | 2 454 | 34,3 | 89,0 | 3 014 | 37,6 |
| 05 774 | Paderborn | 7 970 | 2 689 | 33,7 | 95,5 | 4 168 | 49,9 |
| | Regierungsbezirk Arnsberg | 80 983 | 28 459 | 35,1 | 94,8 | 31 777 | 37,2 |
| | Kreisfreie Städte | | | | | | |
| 05 911 | Bochum | 7 637 | 2 630 | 34,4 | 96,1 | 3 022 | 38,0 |
| 05 913 | Dortmund | 13 317 | 6 013 | 45,2 | 92,4 | 6 100 | 42,3 |
| 05 914 | Hagen | 4 162 | 1 935 | 46,5 | 92,5 | 1 374 | 30,5 |
| 05 915 | Hamm | 4 339 | 2 344 | 54,0 | 92,1 | 1 805 | 38,3 |
| 05 916 | Herne | 3 466 | 1 520 | 43,9 | 95,2 | 1 765 | 48,5 |
| | Kreise | | | | | | |
| 05 954 | Ennepe-Ruhr-Kreis | 6 979 | 1 854 | 26,6 | 96,1 | 3 018 | 41,6 |
| 05 958 | Hochsauerlandkreis | 5 896 | 1 123 | 19,0 | 95,0 | 2 056 | 33,1 |
| 05 962 | Märkischer Kreis | 9 442 | 3 708 | 39,3 | 93,3 | 2 814 | 27,8 |
| 05 966 | Olpe | 3 314 | 925 | 27,9 | 98,6 | 1 434 | 42,7 |
| 05 970 | Siegen-Wittgenstein | 6 385 | 1 816 | 28,4 | 94,6 | 2 603 | 38,6 |
| 05 974 | Soest | 7 275 | 1 972 | 27,1 | 97,0 | 2 878 | 38,4 |
| 05 978 | Unna | 8 771 | 2 619 | 29,9 | 96,9 | 2 908 | 32,1 |
| 07 | Rheinland-Pfalz | 96 066 | 32 406 | 33,7 | 97,3 | 49 062 | 49,7 |
| | Statistische Region Koblenz | 34 231 | 11 162 | 32,6 | 96,4 | 16 691 | 47,0 |
| | Kreisfreie Städte | | | | | | |
| 07 111 | Koblenz | 2 498 | 1 093 | 43,8 | 95,9 | 1 213 | 46,6 |
| | Landkreise | | | | | | |
| 07 131 | Ahrweiler | 2 831 | 890 | 31,4 | 97,0 | 1 119 | 38,3 |
| 07 132 | Altenkirchen (Westerwald) | 2 908 | 885 | 30,4 | 92,6 | 1 258 | 40,1 |
| 07 133 | Bad Kreuznach | 3 783 | 1 254 | 33,1 | 97,3 | 1 984 | 51,0 |
| 07 134 | Birkenfeld | 1 785 | 552 | 30,9 | 99,6 | 610 | 34,0 |
| 07 135 | Cochem-Zell | 1 358 | 353 | 26,0 | 100,0 | 857 | 63,1 |
| 07 137 | Mayen-Koblenz | 4 935 | 1 570 | 31,8 | 97,1 | 2 582 | 50,8 |
| 07 138 | Neuwied | 4 187 | 1 524 | 36,4 | 93,1 | 1 977 | 43,9 |
| 07 140 | Rhein-Hunsrück-Kreis | 2 349 | 737 | 31,4 | 97,9 | 1 135 | 47,3 |
| 07 141 | Rhein-Lahn-Kreis | 2 758 | 794 | 28,8 | 99,4 | 1 460 | 52,6 |
| 07 143 | Westerwaldkreis | 4 839 | 1 510 | 31,2 | 96,0 | 2 496 | 49,5 |

Fußnoten siehe Seite 41.

Noch **Tabelle A2: Kinder in öffentlich geförderter Kindertagespflege, die nicht zusätzlich eine Kindertageseinrichtung oder eine Ganztagschule besuchen, sowie Kinder in Kindertageseinrichtungen im Alter von 3 bis unter 6 Jahren am 1. März 2015 nach Kreisen**

| Land Regierungsbezirk/Statistische Region Kreisfreie Stadt Landkreis | | Insgesamt | Und zwar mit | | Betreuungs- quote ¹ | Darunter (Spalte 1) | |
|---|----------------------------------|----------------|---|-------------|-----------------------------------|--|--|
| | | | ausländischem Herkunftsland mindestens eines Elternteils | | | durchgehend mehr als 7 Stunden (ganztags) | Ganztags- betreuungs- quote ² |
| | | | Anzahl | % | | | |
| Schlüsselnr. | Name | 1 | 2 | 3 | 4 | 5 | 6 |
| Statistische Region Trier | | 12 639 | 3 392 | 26,8 | 97,7 | 7 140 | 55,2 |
| | Kreisfreie Städte | | | | | | |
| 07 211 | Trier | 2 385 | 752 | 31,5 | 94,1 | 1 362 | 53,7 |
| | Landkreise | | | | | | |
| 07 231 | Bernkastel-Wittlich | 2 675 | 711 | 26,6 | 100,8 | 1 587 | 59,8 |
| 07 232 | Eifelkreis Bitburg-Prüm | 2 437 | 622 | 25,5 | 98,5 | 1 211 | 49,0 |
| 07 233 | Vulkaneifel | 1 322 | 335 | 25,3 | 98,8 | 717 | 53,6 |
| 07 235 | Trier-Saarburg | 3 820 | 972 | 25,4 | 97,1 | 2 263 | 57,5 |
| Statistische Region Rheinhessen-Pfalz | | 49 196 | 17 852 | 36,3 | 97,7 | 25 231 | 50,1 |
| | Kreisfreie Städte | | | | | | |
| 07 311 | Frankenthal (Pfalz) | 1 179 | 584 | 49,5 | 95,5 | 405 | 32,8 |
| 07 312 | Kaiserslautern | 2 209 | 966 | 43,7 | 97,4 | 1 133 | 50,0 |
| 07 313 | Landau in der Pfalz | 1 086 | 354 | 32,6 | 100,2 | 669 | 61,7 |
| 07 314 | Ludwigshafen am Rhein | 4 492 | 2 940 | 65,4 | 93,5 | 1 830 | 38,1 |
| 07 315 | Mainz | 4 986 | 2 383 | 47,8 | 97,2 | 3 459 | 67,5 |
| 07 316 | Neustadt an der Weinstraße | 1 237 | 438 | 35,4 | 100,4 | 562 | 45,6 |
| 07 317 | Pirmasens | 873 | 272 | 31,2 | 95,7 | 488 | 53,5 |
| 07 318 | Speyer | 1 258 | 555 | 44,1 | 95,1 | 719 | 54,3 |
| 07 319 | Worms | 2 053 | 1 011 | 49,2 | 96,6 | 762 | 35,9 |
| 07 320 | Zweibrücken | 749 | 259 | 34,6 | 94,7 | 334 | 42,2 |
| | Landkreise | | | | | | |
| 07 331 | Alzey-Worms | 3 123 | 918 | 29,4 | 97,0 | 1 307 | 40,6 |
| 07 332 | Bad Dürkheim | 3 003 | 724 | 24,1 | 98,6 | 1 733 | 56,9 |
| 07 333 | Donnersbergkreis | 1 799 | 534 | 29,7 | 98,0 | 865 | 47,1 |
| 07 334 | Germersheim | 3 229 | 1 230 | 38,1 | 99,7 | 1 618 | 49,9 |
| 07 335 | Kaiserslautern | 2 766 | 1 001 | 36,2 | 105,9 | 1 221 | 46,8 |
| 07 336 | Kusel | 1 529 | 359 | 23,5 | 95,1 | 736 | 45,8 |
| 07 337 | Südliche Weinstraße | 2 567 | 535 | 20,8 | 98,4 | 1 300 | 49,8 |
| 07 338 | Rhein-Pfalz-Kreis | 3 650 | 1 081 | 29,6 | 97,2 | 2 013 | 53,6 |
| 07 339 | Mainz-Bingen | 5 455 | 1 413 | 25,9 | 98,7 | 3 042 | 55,1 |
| 07 340 | Südwestpfalz | 1 953 | 295 | 15,1 | 97,9 | 1 035 | 51,9 |
| 10 | Saarland | 20 764 | 6 040 | 29,1 | 96,7 | 9 942 | 46,3 |
| | Landkreise | | | | | | |
| 10 041 | Regionalverband Saarbrücken | 6 929 | 2 337 | 33,7 | 95,5 | 3 322 | 45,8 |
| 10 042 | Merzig-Wadern | 2 320 | 651 | 28,1 | 98,7 | 1 024 | 43,6 |
| 10 043 | Neunkirchen | 2 546 | 595 | 23,4 | 92,3 | 1 121 | 40,6 |
| 10 044 | Saarlouis | 4 239 | 1 337 | 31,5 | 99,0 | 2 040 | 47,7 |
| 10 045 | Saarpfalz-Kreis | 2 978 | 838 | 28,1 | 98,4 | 1 783 | 58,9 |
| 10 046 | St. Wendel | 1 752 | 282 | 16,1 | 97,3 | 652 | 36,2 |
| 14 | Sachsen | 101 727 | 7 528 | 7,4 | 96,8 | 85 385 | 81,2 |
| | Kreisfreie Städte | | | | | | |
| 14 511 | Chemnitz | 5 688 | 608 | 10,7 | 94,9 | 5 098 | 85,0 |
| 14 612 | Dresden | 16 319 | 1 884 | 11,5 | 100,7 | 15 116 | 93,3 |
| 14 713 | Leipzig | 14 790 | 2 055 | 13,9 | 96,2 | 13 268 | 86,3 |
| | Landkreise | | | | | | |
| 14 521 | Erzgebirgskreis | 8 174 | 250 | 3,1 | 94,0 | 5 857 | 67,4 |
| 14 522 | Mittelsachsen | 7 464 | 350 | 4,7 | 96,8 | 5 906 | 76,6 |
| 14 523 | Vogtlandkreis | 4 956 | 297 | 6,0 | 95,4 | 3 732 | 71,8 |
| 14 524 | Zwickau | 7 280 | 401 | 5,5 | 95,8 | 6 097 | 80,2 |
| 14 625 | Bautzen | 7 712 | 257 | 3,3 | 96,8 | 6 136 | 77,0 |
| 14 626 | Görlitz | 5 977 | 413 | 6,9 | 95,7 | 4 627 | 74,1 |
| 14 627 | Meißen | 6 209 | 277 | 4,5 | 98,3 | 5 056 | 80,0 |
| 14 628 | Sächsische Schweiz-Osterzgebirge | 6 191 | 277 | 4,5 | 94,6 | 5 551 | 84,8 |
| 14 729 | Leipzig | 6 351 | 226 | 3,6 | 97,3 | 5 310 | 81,3 |
| 14 730 | Nordsachsen | 4 616 | 233 | 5,0 | 97,7 | 3 631 | 76,9 |

Fußnoten siehe Seite 41.

Noch Tabelle A2: Kinder in öffentlich geförderter Kindertagespflege, die nicht zusätzlich eine Kindertageseinrichtung oder eine Ganztagschule besuchen, sowie Kinder in Kindertageseinrichtungen im Alter von 3 bis unter 6 Jahren am 1. März 2015 nach Kreisen

| Land Regierungsbezirk/Statistische Region Kreisfreie Stadt Landkreis | | Insgesamt | Und zwar mit | | Betreuungs- quote ¹ | Darunter (Spalte 1) | |
|---|------------------------|-----------|---|------|-----------------------------------|--|--|
| | | | ausländischem Herkunftsland mindestens eines Elternteils | | | durchgehend mehr als 7 Stunden (ganztags) | Ganztags- betreuungs- quote ² |
| | | | Anzahl | % | | | |
| Schlüsselnr. | Name | 1 | 2 | 3 | 4 | 5 | 6 |
| 15 | Sachsen-Anhalt | 49 591 | 3 220 | 6,5 | 96,0 | 42 894 | 83,1 |
| | Kreisfreie Städte | | | | | | |
| 15 001 | Dessau-Roßlau | 1 697 | 151 | 8,9 | 95,6 | 1 426 | 80,3 |
| 15 002 | Halle (Saale) | 5 800 | 826 | 14,2 | 96,1 | 5 160 | 85,5 |
| 15 003 | Magdeburg | 5 462 | 633 | 11,6 | 95,5 | 5 228 | 91,4 |
| | Landkreise | | | | | | |
| 15 081 | Altmarkkreis Salzwedel | 2 013 | 92 | 4,6 | 94,1 | 1 639 | 76,6 |
| 15 082 | Anhalt-Bitterfeld | 3 417 | 132 | 3,9 | 95,6 | 2 898 | 81,1 |
| 15 083 | Börde | 4 085 | 151 | 3,7 | 97,0 | 3 747 | 89,0 |
| 15 084 | Burgenlandkreis | 3 894 | 187 | 4,8 | 98,2 | 3 308 | 83,4 |
| 15 085 | Harz | 4 586 | 199 | 4,3 | 96,8 | 4 073 | 85,9 |
| 15 086 | Jerichower Land | 1 986 | 66 | 3,3 | 94,8 | 1 728 | 82,4 |
| 15 087 | Mansfeld-Südharz | 2 858 | 132 | 4,6 | 94,7 | 2 081 | 68,9 |
| 15 088 | Saalekreis | 4 357 | 207 | 4,8 | 95,5 | 3 809 | 83,5 |
| 15 089 | Salzlandkreis | 4 140 | 219 | 5,3 | 97,2 | 3 230 | 75,9 |
| 15 090 | Stendal | 2 552 | 120 | 4,7 | 92,7 | 2 164 | 78,6 |
| 15 091 | Wittenberg | 2 744 | 105 | 3,8 | 98,1 | 2 403 | 85,9 |
| 01 | Schleswig-Holstein | 65 092 | 12 959 | 19,9 | 93,2 | 20 978 | 30,0 |
| | Kreisfreie Städte | | | | | | |
| 01 001 | Flensburg | 2 076 | 633 | 30,5 | 100,4 | 912 | 44,1 |
| 01 002 | Kiel | 5 412 | 1 894 | 35,0 | 92,0 | 3 526 | 59,9 |
| 01 003 | Lübeck | 4 756 | 1 418 | 29,8 | 92,5 | 2 926 | 56,9 |
| 01 004 | Neumünster | 1 870 | 560 | 29,9 | 95,2 | 904 | 46,0 |
| | Kreise | | | | | | |
| 01 051 | Dithmarschen | 2 848 | 376 | 13,2 | 89,3 | 230 | 7,2 |
| 01 053 | Herzogtum Lauenburg | 4 394 | 769 | 17,5 | 91,0 | 1 658 | 34,3 |
| 01 054 | Nordfriesland | 3 412 | 484 | 14,2 | 95,7 | 760 | 21,3 |
| 01 055 | Ostholstein | 4 057 | 543 | 13,4 | 93,1 | 783 | 18,0 |
| 01 056 | Pinneberg | 7 325 | 1 885 | 25,7 | 92,5 | 2 323 | 29,3 |
| 01 057 | Plön | 2 723 | 368 | 13,5 | 93,2 | 497 | 17,0 |
| 01 058 | Rendsburg-Eckernförde | 6 268 | 771 | 12,3 | 94,2 | 1 004 | 15,1 |
| 01 059 | Schleswig-Flensburg | 4 615 | 584 | 12,7 | 93,1 | 528 | 10,7 |
| 01 060 | Segeberg | 6 444 | 1 155 | 17,9 | 94,9 | 2 255 | 33,2 |
| 01 061 | Steinburg | 2 848 | 431 | 15,1 | 91,7 | 302 | 9,7 |
| 01 062 | Stormarn | 6 044 | 1 088 | 18,0 | 93,0 | 2 370 | 36,5 |
| 16 | Thüringen | 51 061 | 3 329 | 6,5 | 97,2 | 48 041 | 91,5 |
| | Kreisfreie Städte | | | | | | |
| 16 051 | Erfurt | 5 331 | 688 | 12,9 | 96,8 | 5 177 | 94,0 |
| 16 052 | Gera | 2 118 | 191 | 9,0 | 97,4 | 2 026 | 93,1 |
| 16 053 | Jena | 2 959 | 343 | 11,6 | 97,7 | 2 925 | 96,6 |
| 16 054 | Suhl | 627 | 72 | 11,5 | 92,8 | 591 | 87,4 |
| 16 055 | Weimar | 1 753 | 203 | 11,6 | 99,7 | 1 711 | 97,3 |
| 16 056 | Eisenach | 999 | 104 | 10,4 | 95,2 | 898 | 85,6 |
| | Landkreise | | | | | | |
| 16 061 | Eichsfeld | 2 800 | 141 | 5,0 | 98,9 | 2 646 | 93,4 |
| 16 062 | Nordhausen | 1 928 | 105 | 5,4 | 97,2 | 1 832 | 92,3 |
| 16 063 | Wartburgkreis | 3 021 | 155 | 5,1 | 96,5 | 2 721 | 87,0 |
| 16 064 | Unstrut-Hainich-Kreis | 2 583 | 122 | 4,7 | 99,0 | 2 434 | 93,3 |
| 16 065 | Kyffhäuserkreis | 1 656 | 57 | 3,4 | 94,3 | 1 525 | 86,8 |
| 16 066 | Schmalkalden-Meiningen | 2 801 | 152 | 5,4 | 98,4 | 2 483 | 87,2 |
| 16 067 | Gotha | 3 239 | 217 | 6,7 | 96,7 | 2 990 | 89,2 |
| 16 068 | Sömmerda | 1 754 | 44 | 2,5 | 97,9 | 1 648 | 92,0 |
| 16 069 | Hildburghausen | 1 479 | 54 | 3,7 | 98,1 | 1 323 | 87,7 |
| 16 070 | Ilm-Kreis | 2 463 | 154 | 6,3 | 95,5 | 2 223 | 86,2 |
| 16 071 | Weimarer Land | 2 076 | 76 | 3,7 | 94,6 | 2 023 | 92,2 |
| 16 072 | Sonneberg | 1 167 | 75 | 6,4 | 99,2 | 1 075 | 91,3 |
| 16 073 | Saalfeld-Rudolstadt | 2 389 | 105 | 4,4 | 97,5 | 2 301 | 93,9 |
| 16 074 | Saale-Holzland-Kreis | 1 983 | 30 | 1,5 | 95,4 | 1 909 | 91,8 |
| 16 075 | Saale-Orla-Kreis | 1 886 | 83 | 4,4 | 96,2 | 1 795 | 91,6 |
| 16 076 | Greiz | 2 159 | 86 | 4,0 | 98,2 | 1 990 | 90,5 |
| 16 077 | Altenburger Land | 1 890 | 72 | 3,8 | 99,9 | 1 795 | 94,9 |
| | Deutschland | 1 961 551 | 566 262 | 28,9 | 94,9 | 908 390 | 43,9 |
| | Westdeutschland | 1 567 966 | 513 793 | 32,8 | 94,5 | 606 033 | 36,5 |
| | Ostdeutschland | 393 585 | 52 469 | 13,3 | 96,6 | 302 357 | 74,2 |

¹ Anteil der Kinder in Kindertagesbetreuung je 100 Kinder in der gleichen Altersgruppe.

² Anteil der mehr als sieben Stunden (ohne Unterbrechung) täglich betreuten Kinder an allen Kindern in der gleichen Altersgruppe.

³ Zusätzlich 8,8 % der 3- bis unter 6-jährigen Kinder waren in vorschulischen Einrichtungen.

Statistisches Bundesamt

Statistisches Bundesamt
Gustav-Stresemann-Ring 11
65189 Wiesbaden
Telefon: 0611 75-2405
Telefax: 0611 75-3330
www.destatis.de
www.destatis.de/kontakt

**Statistisches Bundesamt
Zweigstelle Bonn**
Graurheindorfer Straße 198
53117 Bonn
Telefon: 0611 75-1
Telefax: 0611 75-8990/-8991
poststelle@destatis.de

**Statistisches Bundesamt
i-Punkt Berlin**
Friedrichstraße 50
(Checkpoint Charlie)
10117 Berlin
Telefon: 0611 75-9434
Telefax: 0611 75-9430
i-punkt@destatis.de

Statistische Ämter der Länder

**Statistisches Landesamt
Baden-Württemberg**
Böblinger Straße 68
70199 Stuttgart
Telefon: 0711 641-2866
Telefax: 0711 641-2973
www.statistik-bw.de
vertrieb@stala.bwl.de

**Bayerisches Landesamt für
Statistik**
Sankt-Martin-Straße 47
81541 München
Telefon: 089 2119-3205
Telefax: 089 2119-3457
www.statistik.bayern.de
vertrieb@statistik.bayern.de

Amt für Statistik Berlin-Brandenburg
Behlertstraße 3a
14467 Potsdam
Telefon: 0331 8173-1777
Telefax: 030 9028-4091
www.statistik-berlin-brandenburg.de
info@statistik-bbb.de

Statistisches Landesamt Bremen
An der Weide 14-16
28195 Bremen
Telefon: 0421 361-6070
Telefax: 0421 361-4310
www.statistik.bremen.de
info@statistik.bremen.de

**Statistisches Amt für Hamburg
und Schleswig-Holstein**
Standort Hamburg
Steckelhörn 12
20457 Hamburg
Telefon: 040 42831-1766
Telefax: 040 42831-1700
Standort Kiel
Fröbelstraße 15-17
24113 Kiel
Telefon: 0431 6895-9393
Telefax: 0431 6895-9498
www.statistik-nord.de
info@statistik-nord.de

Hessisches Statistisches Landesamt
Rheinstraße 35/37
65185 Wiesbaden
Telefon: 0611 3802-802
Telefax: 0611 3802-890
www.statistik-hessen.de
info@statistik.hessen.de

**Statistisches Amt
Mecklenburg-Vorpommern**
Lübecker Straße 287
19059 Schwerin
Telefon: 0385 588-56411
Telefax: 0385 588-56708
www.statistik-mv.de
statistik.auskunft@statistik-mv.de

**Landesamt für Statistik
Niedersachsen (LSN)**
Göttinger Chaussee 76
30453 Hannover
Telefon: 0511 9898-1134
Telefax: 0511 9898-991134
www.statistik.niedersachsen.de
auskunft@statistik.niedersachsen.de

**Information und Technik
Nordrhein-Westfalen**
Geschäftsbereich Statistik
Mauerstraße 51
40476 Düsseldorf
Telefon: 0211 9449-2495
Telefax: 0211 9449-2104
www.it.nrw.de
statistik-info@it.nrw.de

**Statistisches Landesamt
Rheinland-Pfalz**
Mainzer Straße 14-16
56130 Bad Ems
Telefon: 02603 71-4444
Telefax: 02603 71-194444
www.statistik.rlp.de
info@statistik.rlp.de

Statistisches Amt Saarland
Virchowstraße 7
66119 Saarbrücken
Telefon: 0681 501-5925
Telefax: 0681 501-5915
www.statistik.saarland.de
presse.statistik@lzd.saarland.de

**Statistisches Landesamt
des Freistaates Sachsen**
Macherstraße 63
01917 Kamenz
Telefon: 03578 33-1214
Telefax: 03578 33-551255
www.statistik.sachsen.de
vertrieb@statistik.sachsen.de

**Statistisches Landesamt
Sachsen-Anhalt**
Merseburger Straße 2
06110 Halle (Saale)
Telefon: 0345 2318-0
Telefax: 0345 2318-913
www.statistik.sachsen-anhalt.de
info@stala.mi.sachsen-anhalt.de

Thüringer Landesamt für Statistik
Europaplatz 3
99091 Erfurt
Telefon: 0361 37-900
Telefax: 0361 37-84699
www.statistik.thueringen.de
auskunft@statistik.thueringen.de

