

Unternehmen und Arbeitsstätten

Insolvenzverfahren



August 2015

Erscheinungsfolge: monatlich
Erschienen am 11. November 2015
Artikelnummer: 2020410151084

Ihr Kontakt zu uns:
www.destatis.de/kontakt
Telefon: +49 (0) 611 / 75 2811, 75 2642

© Statistisches Bundesamt, Wiesbaden 2015
Vervielfältigung und Verbreitung, auch auszugsweise, mit Quellenangabe gestattet.

Inhalt

Tabellenteil

- 1 Entwicklung der Insolvenzen
- 2 Insolvenzen nach Art der Verfahren, Höhe der Forderungen, Rechtsformen, Alter der Unternehmen und Zahl der Arbeitnehmer/-innen (August 2015)
- 3 Unternehmensinsolvenzen nach ausgewählten Wirtschaftsbereichen (August 2015)
- 4 Insolvenzen nach Ländern und Art des Schuldners (August 2015)
- 5 Insolvenzen nach Art der Verfahren, Höhe der Forderungen, Rechtsformen, Alter der Unternehmen und Zahl der Arbeitnehmer/-innen (Januar bis August 2015)
- 6 Unternehmensinsolvenzen nach ausgewählten Wirtschaftsbereichen (Januar bis August 2015)
- 7 Insolvenzen nach Monaten (Januar bis August 2015)
- 8 Insolvenzen nach Ländern und Art des Schuldners (Januar bis August 2015)

Anhang

Anhang 1 - Glossar

Anhang 2 - Qualitätsbericht

Gebietsstand

Soweit nicht anders angegeben, beziehen sich die Angaben auf den Gebietsstand der Bundesrepublik Deutschland seit dem 3.10.1990.

Zeichenerklärung

- = nichts vorhanden
- . = Zahlenwert unbekannt oder geheim zu halten
- x = Tabellenfach gesperrt, weil Aussage nicht sinnvoll
- r = berichtigte Zahl

Ergebnisse der Länder in tieferer regionaler bzw. sachlicher Gliederung werden in den "Statistischen Berichten" der Statistischen Landesämter unter der Kennziffer J I 1 veröffentlicht.

1 Entwicklung der Insolvenzen

Jahr	Konkurse/Gesamtvollstreckungsverfahren/Insolvenzen ¹					Insolvenzen			
	eröffnet	mangels Masse abgewiesen	Schulden- bereinigungs- plan angenommen	zusammen	Vergleichs- verfahren eröffnet	insgesamt ²	darunter Unternehmen ³	Veränderung gegenüber dem Vorjahr	
								insgesamt	darunter Unternehmen
Anzahl							%		
Früheres Bundesgebiet ⁴									
1996	6 053	17 010	X	23 063	53	23 078	18 111	6,3	10,0
1997	6 195	17 982	X	24 177	35	24 212	19 348	4,9	6,8
1998	6 268	18 134	X	24 402	30	24 432	19 213	0,9	-0,7
1999	8 801	13 883	234	22 918	X	22 918	16 772	X	X
2000	14 765	13 994	1 106	29 865	X	29 865	18 062	30,3	7,7
2001	19 383	14 972	1 515	35 870	X	35 870	21 664	20,1	19,9
2002	46 827	15 045	1 001	62 873	X	62 873	26 638	75,3	23,0
2003	59 941	15 864	1 108	76 913	X	76 913	29 584	22,3	11,1
2004	73 754	15 461	1 476	90 691	X	90 691	30 015	17,9	1,5
2005	88 139	14 069	1 439	103 647	X	103 647	28 017	14,3	-6,7
2006	109 025	11 830	1 661	122 516	X	122 516	27 020	18,2	-3,6
2007	113 381	10 237	1 536	125 154	X	125 154	23 261	2,2	-13,9
2008 ⁵	109 922	9 392	1 749	121 063	X	121 063	23 534	-3,3	1,2
2009	115 846	9 909	1 657	127 412	X	127 412	26 376	5,2	12,1
2010	121 200	10 010	1 826	133 036	X	133 036	26 157	4,4	-0,8
2011	115 460	9 219	1 646	126 325	X	126 325	24 812	-5,0	-5,1
2012	109 300	8 410	1 530	119 240	X	119 240	23 465	-5,6	-5,4
2013	102 638	7 891	1 531	112 060	X	112 060	21 417	-6,0	-8,7
2014	98 403	7 697	1 460	107 560	X	107 560	19 832	-4,0	-7,4
Neue Länder und Berlin-Ost ⁶									
1996	2 557	5 836	X	8 393	X	8 393	7 419	18,7	26,3
1997	2 639	6 547	X	9 186	X	9 186	8 126	9,4	9,5
1998	2 695	6 850	X	9 545	X	9 545	8 615	3,9	6,0
1999	3 044	5 703	5	8 752	X	8 752	7 567	X	X
2000	4 277	5 536	68	9 881	X	9 881	8 047	12,9	6,3
2001	4 979	5 691	149	10 819	X	10 819	8 506	9,5	5,7
2002	12 158	4 830	117	17 105	X	17 105	8 847	58,1	4,0
2003	13 812	4 423	155	18 390	X	18 390	7 575	7,5	-14,4
2004	17 013	4 361	207	21 581	X	21 581	7 296	17,4	-3,7
2005	22 032	3 823	258	26 113	X	26 113	7 104	21,0	-2,6
2006	27 249	2 904	301	30 454	X	30 454	5 736	16,6	-19,3
2007	27 737	2 210	290	30 237	X	30 237	4 471	-0,7	-22,1
2008	24 420	2 094	299	26 813	X	26 813	4 392	-11,3	-1,8
2009	25 150	2 315	282	27 747	X	27 747	4 812	3,5	9,6
2010	25 227	2 022	263	27 512	X	27 512	4 273	-0,8	-11,2
2011	23 270	1 950	217	25 437	X	25 437	3 902	-7,5	-8,7
2012	21 816	1 766	240	23 822	X	23 822	3 546	-6,3	-9,1
2013	20 724	1 671	186	22 581	X	22 581	3 300	-5,2	-6,9
2014	19 453	1 547	164	21 164	X	21 164	2 948	-6,3	-10,7
Berlin									
2003	3 484	1 847	89	5 420	X	5 420	2 161	21,8	3,2
2004	4 268	1 628	106	6 002	X	6 002	1 902	10,7	-12,0
2005	5 299	1 387	108	6 794	X	6 794	1 722	13,2	-9,5
2006	7 507	873	80	8 460	X	8 460	1 381	24,5	-19,8
2007	8 371	759	76	9 206	X	9 206	1 428	8,8	3,4
2008	6 637	621	68	7 326	X	7 326	1 365	-20,4	-4,4
2009	6 978	711	59	7 748	X	7 748	1 499	5,8	9,8
2010	7 122	738	50	7 910	X	7 910	1 568	2,1	4,6
2011	6 972	629	55	7 656	X	7 656	1 385	-3,2	-11,7
2012	6 537	650	49	7 236	X	7 236	1 286	-5,5	-7,1
2013	5 907	702	82	6 691	X	6 691	1 278	-7,5	-0,6
2014	5 375	680	92	6 147	X	6 147	1 305	-8,1	2,1
Deutschland									
1996	8 610	22 846	X	31 456	53	31 471	25 530	9,3	14,3
1997	8 834	24 529	X	33 363	35	33 398	27 474	6,1	7,6
1998	8 963	24 984	X	33 947	30	33 977	27 828	1,7	1,3
1999	12 255	21 542	241	34 038	X	34 038	26 476	0,2	-4,9
2000	19 698	21 357	1 204	42 259	X	42 259	28 235	24,2	6,6
2001	25 230	22 360	1 736	49 326	X	49 326	32 278	16,7	14,3
2002	61 691	21 551	1 186	84 428	X	84 428	37 579	71,2	16,4
2003	77 237	22 134	1 352	100 723	X	100 723	39 320	19,3	4,6
2004	95 035	21 450	1 789	118 274	X	118 274	39 213	17,4	-0,3
2005	115 470	19 279	1 805	136 554	X	136 554	36 843	15,5	-6,0
2006	143 781	15 607	2 042	161 430	X	161 430	34 137	18,2	-7,3
2007	149 489	13 206	1 902	164 597	X	164 597	29 160	2,0	-14,6
2008 ⁵	140 979	12 107	2 116	155 202	X	155 202	29 291	-5,7	0,4
2009	147 974	12 935	1 998	162 907	X	162 907	32 687	5,0	11,6
2010	153 549	12 770	2 139	168 458	X	168 458	31 998	3,4	-2,1
2011	145 702	11 798	1 918	159 418	X	159 418	30 099	-5,4	-5,9
2012	137 653	10 826	1 819	150 298	X	150 298	28 297	-5,7	-6,0
2013	129 269	10 264	1 799	141 332	X	141 332	25 995	-6,0	-8,1
2014	123 231	9 924	1 716	134 871	X	134 871	24 085	-4,6	-7,3

1 Ab 1999 nur noch Insolvenzen.

2 Früheres Bundesgebiet: von 1950 bis 1996 Konkurse und Vergleichsverfahren abzüglich der Anschlusskonkurse, denen ein eröffnetes Vergleichsverfahren vorausgegangen ist. Neue Länder und Berlin-Ost: eröffnete und mangels Masse abgelehnte Gesamtvollstreckungsverfahren.

3 Ab 1999 einschl. Kleingewerbe.

4 Ab 1999 ohne Berlin-West.

5 Da in Nordrhein-Westfalen die Insolvenzfälle im Jahr 2007 und Anfang 2008 von den Gerichten nicht periodengerecht gemeldet wurden, ist ein Vergleich mit dem Vorjahreszeitraum wenig aussagefähig.

6 Ab 1999 ohne Berlin-Ost.

2 Insolvenzen nach Art der Verfahren, Höhe der Forderungen, Rechtsformen, Alter der Unternehmen und Zahl der Arbeitnehmer/-innen

August 2015

Gegenstand der Nachweisung	Insolvenzverfahren				Dagegen im Vor- jahres- zeitraum: Verfahren insgesamt	Verände- rung gegenüber dem Vor- jahres- zeitraum	Arbeit- nehmer/ -innen	Voraus- sicht- liche Forde- rungen
	eröffnet	mangels Masse abge- wiesen	Schulden- bereini- gungsplan ange- nommen	Verfahren insgesamt				
Anzahl						%	Anzahl	Mill. Euro
Insgesamt								
Insgesamt	8 951	820	168	9 939	10 429	-4,7	7 985	1 766,7
nach Art der Verfahren								
Eröffnete Verfahren	8 951	X	X	8 951	9 466	-5,4	7 705	1 635,5
Mangels Masse abgewiesene Anträge	X	820	X	820	838	-2,1	280	119,5
Verfahren mit Schuldenbereinigungsplan	X	X	168	168	125	34,4	X	11,7
nach Höhe der voraussichtlichen Forderungen								
Forderungen von ... bis unter ... Euro								
Unter 5 000	259	138	17	414	386	7,3	25	1,3
5 000 - 50 000	5 336	366	103	5 805	5 835	-0,5	364	130,9
50 000 - 250 000	2 562	237	41	2 840	3 091	-8,1	1 455	302,6
250 000 - 500 000	403	42	3	448	585	-23,4	621	155,9
500 000 - 1 Mill.	194	12	2	208	267	-22,1	973	142,4
1 Mill. - 5 Mill.	164	22	2	188	196	-4,1	2 385	384,1
5 Mill. - 25 Mill.	28	3	-	31	56	-44,6	1 213	290,8
25 Mill. und mehr	5	-	-	5	13	-61,5	949	358,6
Unternehmen								
Zusammen	1 297	510	X	1 807	2 002	-9,7	7 985	1 069,7
nach Rechtsformen								
Einzelunternehmen, Freie Berufe, Kleingewerbe	644	110	X	754	862	-12,5	1 208	151,1
Personengesellschaften (OHG, KG, GbR)	91	38	X	129	133	-3,0	699	113,5
darunter: GmbH Co. KG	68	24	X	92	100	-8,0	572	95,4
GbR	14	4	X	18	20	-10,0	27	8,5
Gesellschaft mit beschränkter Haftung	533	352	X	885	955	-7,3	5 905	573,1
davon: GmbH ohne Unternehmergeinschaft (haftungsbeschränkt)	454	243	X	697	779	-10,5	5 585	558,2
Unternehmergeinschaft (haftungsbeschränkt)	79	109	X	188	176	6,8	320	14,9
Aktiengesellschaft, KGaA	10	-	-	10	14	-28,6	33	218,8
Private Company Limited by Shares (Ltd.)	8	1	X	9	20	-55,0	32	2,1
Sonstige Rechtsformen	11	9	X	20	18	11,1	108	11,2
nach dem Alter der Unternehmen								
Unter 8 Jahre alt	576	333	X	909	989	-8,1	2 742	444,2
darunter bis 3 Jahre alt	303	160	X	463	488	-5,1	1 655	125,2
8 Jahre und älter	441	119	X	560	761	-26,4	4 964	544,5
Unbekannt	280	58	X	338	252	34,1	279	81,0
nach der Zahl der Arbeitnehmer/-innen								
1 Arbeitnehmer/-in	127	49	X	176	284	-38,0	176	44,1
2 bis 5 Arbeitnehmer/-innen	172	50	X	222	306	-27,5	717	60,1
6 bis 10 Arbeitnehmer/-innen	90	5	X	95	126	-24,6	720	37,5
11 bis 100 Arbeitnehmer/-innen	123	3	X	126	163	-22,7	3 911	172,1
Mehr als 100 Arbeitnehmer/-innen	9	-	X	9	10	-10,0	2 461	159,1
Unbekannt oder kein/e Arbeitnehmer/-in	776	403	X	1 179	1 113	5,9	X	596,8
Übrige Schuldner								
Zusammen	7 654	310	168	8 132	8 427	-3,5	X	697,0
Natürliche Personen als Gesellschafter u.Ä.	37	5	X	42	86	-51,2	X	20,2
Ehemals selbstständig Tätige	1 521	172	19	1 712	1 655	3,4	X	346,1
davon: mit Regelinsolvenzverfahren	968	162	X	1 130	1 177	-4,0	X	250,4
mit vereinfachtem Verfahren	553	10	19	582	478	21,8	X	95,7
Verbraucher	5 984	17	149	6 150	6 432	-4,4	X	311,4
Nachlässe und Gesamtgut	112	116	X	228	254	-10,2	X	19,3

3 Unternehmensinsolvenzen nach ausgewählten Wirtschaftsbereichen

August 2015

Nr. der Klassi- fika- tion ¹	Wirtschaftsbereich	Insolvenzverfahren			Dagegen im Vor- jahres- zeitraum: Verfahren insgesamt	Verände- rung gegenüber dem Vor- jahres- zeitraum	Arbeit- nehmer/ -innen	Voraus- sicht- liche Forde- rungen
		eröffnet	mangels Masse abge- wiesen	Verfahren insgesamt				
A - S	Insgesamt	1 297	510	1 807	2 002	-9,7	7 985	1 069,7
A	Land- u. Forstwirtschaft, Fischerei	9	3	12	7	71,4	12	4,3
A01	Landwirtschaft, Jagd u. verbundene Tätigkeiten	6	3	9	7	28,6	7	2,7
B	Bergbau u. Gew. v. Steinen u. Erden	-	1	1	-	X	.	.
C	Verarbeitendes Gewerbe	109	24	133	143	-7,0	1 851	124,5
C10	H. v. Nahrungs- u. Futtermitteln	17	7	24	21	14,3	166	6,9
C101	Schlachten u. Fleisch- verarbeitung	6	1	7	7	0,0	4	2,8
C107	H. v. Back- u. Teigwaren	10	4	14	11	27,3	155	2,2
C11	Getränkeherstellung	2	-	2	3	-33,3	.	.
C13	H. v. Textilien	3	1	4	1	300,0	.	.
C14	H. v. Bekleidung (oh. Pelzbekleidung)	2	-	2	3	-33,3	.	.
C16	H. v. Holz-, Flecht-, Korb- u. Korkwaren (oh. Möbel)	5	1	6	8	-25,0	155	3,4
C18	H. v. Druckerzgn. Vervielf. v. Ton-, Bild-, Datenträger	6	4	10	10	0,0	102	10,1
C181	H. v. Druckerzeugnissen	6	4	10	10	0,0	102	10,1
C20	H. v. chem. Erzeugn.	1	1	2	2	0,0	.	.
C21	H. v. pharmazeut. Erzeugn.	-	-	-	1	X	-	-
C22	H. v. Gummi- u. Kunststoffwaren	4	-	4	2	100,0	191	22,8
C23	H. v. Glaswaren, Keramik, Verarb. v. Steinen u. Erde	2	-	2	4	-50,0	.	.
C24	Metallerzeugung u. -bearbeitung	1	-	1	4	-75,0	.	.
C25	H. v. Metallerzeugnissen	21	3	24	34	-29,4	213	12,7
C251	Stahl- u. Leichtmetallbau	9	-	9	11	-18,2	51	3,1
C256	Oberfläch.veredlg., Wärmebehandlg.; Mechanik a. n. g.	7	2	9	13	-30,8	114	4,3
C257	H. v. Schneidw., Werkzeug., Schlössern u. Beschlägen	3	1	4	3	33,3	7	3,3
C26	H. v. DV-Gerät., elektron. u. opt. Erzeugn.	5	1	6	7	-14,3	29	6,0
C27	H. v. elektr. Ausrüstg.	6	2	8	5	60,0	40	4,4
C28	Maschinenbau	11	2	13	17	-23,5	253	23,9
C29	H. v. Kraftwagen u. Kraftwagenteilen	1	-	1	1	0,0	.	.
C292	H. v. Karosserien, Aufbauten u. Anhängern	-	-	-	1	X	.	.
C293	H. v. Teilen u. Zubehör f. Kraftwagen	-	-	-	-	-	-	-
C31	H. v. Möbeln	9	1	10	6	66,7	98	11,4
C32	H. v. sonst. Waren	4	-	4	6	-33,3	68	4,3
C325	H. v. med. u. zahnmed. Apparaten u. Materialien	4	-	4	3	33,3	68	4,3
C33	Rep. u. Inst. v. Maschinen u. Ausrüstungen	6	-	6	8	-25,0	149	6,0
D	Energieversorgung	5	1	6	5	20,0	.	.
D35	Energieversorgung	5	1	6	5	20,0	.	.
D351	Elektrizitätsversorgung	1	-	1	4	-75,0	.	.
D352	Gasversorgung	4	-	4	1	300,0	.	.
D353	Wärme- u. Kälteversorgung	-	1	1	-	X	.	.
E	Wasserversorg., Entsorg., Beseit. v. Umweltverschm.	7	1	8	10	-20,0	27	7,2
E38	Sammlung, Abfallbeseitigung, Rückgewinnung	3	1	4	7	-42,9	8	2,3
F	Baugewerbe	198	86	284	350	-18,9	1 752	127,0
F41	Hochbau	23	17	40	43	-7,0	234	31,3
F411	Erschließg. v. Grundst.; Bauträger	6	4	10	11	-9,1	-	2,3
F4110	Erschließg. v. Grundst.; Bauträger	6	4	10	11	-9,1	-	2,3
F41103	Bauträger f. Wohngebäude	5	1	6	9	-33,3	-	2,0
F412	Bau von Gebäuden	17	13	30	32	-6,3	234	29,0
F42	Tiefbau	9	2	11	13	-15,4	856	49,7
F43	Vorb. Baustellenarbeiten, Bauinstall., sonst. Ausbau	166	67	233	294	-20,7	662	46,1
F431	Abbrucharbeiten u. verb. Baustellenarbeiten	10	6	16	12	33,3	28	1,4
F4311	Abbrucharbeiten	8	6	14	11	27,3	.	.
F4312	Vorb. Baustellenarbeiten	2	-	2	1	100,0	.	.
F432	Bauinstallation	71	23	94	98	-4,1	373	22,5
F4321	Elektroinstallation	15	3	18	28	-35,7	89	7,1
F4322	Gas-, Wasser-, Heizungs-, Lüftungs- u. Klimainst.	21	8	29	30	-3,3	171	11,4
F4329	Sonst. Bauinstallation	35	12	47	40	17,5	113	4,0
F433	Sonstiger Ausbau	41	17	58	86	-32,6	107	9,9
F4331	Anbringen v. Stuckaturen, Gipserei u. Verputzerei	4	-	4	9	-55,6	36	1,9
F4332	Bautischlerei u. Bauschlosserei	18	7	25	26	-3,8	32	4,3
F4333	Fußboden-, Fliesen-, Plattenlegerei, Tapeziererei	10	4	14	23	-39,1	26	2,0
F4334	Malerei und Glaserei	6	4	10	23	-56,5	13	1,2
F4339	Sonst. Ausbau a. n. g.	3	2	5	5	0,0	-	0,5
F439	Sonst. spezialisierte Bautätigkeiten	44	21	65	98	-33,7	154	12,3
F4391	Dachdeckerei u. Zimmerei	18	4	22	33	-33,3	21	5,4
F4399	Sonst. spezialisierte Bautätigkeiten a. n. g.	26	17	43	65	-33,8	133	6,9
F43991	Gerüstbau	2	3	5	14	-64,3	-	0,6
F43999	Baugewerbe a. n. g.	24	14	38	50	-24,0	133	6,3

3 Unternehmensinsolvenzen nach ausgewählten Wirtschaftsbereichen

August 2015

Nr. der Klassi- fika- tion ¹	Wirtschaftsbereich	Insolvenzverfahren			Dagegen im Vor- jahres- zeitraum: Verfahren insgesamt	Verände- rung gegenüber dem Vor- jahres- zeitraum	Arbeit- nehmer/ -innen	Voraus- sicht- liche Forde- rungen
		eröffnet	mangels Masse abge- wiesen	Verfahren insgesamt				
		Anzahl						
G	Handel; Instandh. u. Rep. v. KFZ	251	116	367	381	-3,7	1 020	147,9
G45	Kfz-Handel; Instandh. u. Rep. v. Kfz	49	23	72	53	35,8	125	30,7
G451	Handel mit Kraftwagen	19	9	28	26	7,7	.	.
G452	Instandh. u. Rep. v. Kraftw.	18	7	25	23	8,7	43	3,0
G453	Handel m. Kraftwagenteilen u. -zubehör	10	7	17	3	466,7	41	3,6
G454	Handel m. Krädern, Teilen u. Zubeh.; Instandh. u. Rep	2	-	2	1	100,0	.	.
G46	Großhandel (oh. Kfz)	86	43	129	120	7,5	455	76,9
G461	Handelsvermittlung	12	8	20	20	0,0	11	4,2
G463	Gh. m. Nahrungs-, Genussm., Getränken u. Tabakw.	7	6	13	11	18,2	83	4,4
G4634	Großhandel mit Getränken	1	1	2	3	-33,3	.	.
G464	Gh. m. Gebrauchs- u. Verbrauchsgütern	24	7	31	35	-11,4	90	13,1
G465	Gh. m. Geräten d. Informat. -u. Kommunik.technik	7	5	12	4	200,0	135	24,3
G466	Gh. m. sonst. Maschinen, Ausrüstungen u. Zubehör	11	2	13	15	-13,3	51	8,6
G467	Sonst. Großhandel	19	12	31	23	34,8	65	19,9
G469	Großhandel o. a. S.	4	3	7	10	-30,0	20	2,3
G47	Eh. (oh. Handel m. Kfz)	116	50	166	208	-20,2	440	40,3
G471	Eh. m. Waren versch. Art (in Verkaufsräumen)	6	4	10	20	-50,0	3	1,0
G4711	Eh. m. Waren versch. Art, Hauptr. Nahrungsm. usw.	6	3	9	15	-40,0	3	1,0
G47111	Eh. m. Nahrungs-, Genussm., Getränken u. Tabakw. o. a. S.	4	3	7	11	-36,4	.	.
G47112	Sonst. Eh. m. Waren versch. Art, Hauptr. Nahrungsm. usw.	2	-	2	4	-50,0	.	.
G4719	Sonst. Eh. m. Waren versch. Art	-	1	1	5	-80,0	.	.
G472	Eh. m. Nahrungsm. usw. (in Verkaufsräumen)	11	14	25	28	-10,7	8	1,9
G4724	Eh. m. Back- u. Süßwaren	3	5	8	6	33,3	2	0,5
G4725	Eh. m. Getränken	4	1	5	10	-50,0	1	0,6
G473	Tankstellen	4	-	4	2	100,0	.	.
G474	Eh. m. Kommunik. -u. Info. Technik (in Verkaufsr.)	12	6	18	16	12,5	26	4,0
G4741	Eh. m. DV-Gerät., peripheren Einheiten u. Software	7	5	12	11	9,1	.	.
G4742	Eh. m. Telekommunikationsgeräten	4	1	5	4	25,0	6	1,9
G4743	Eh. m. Gerät. d. Unterhaltg.elektronik	1	-	1	1	0,0	.	.
G475	Eh. m. sonst.Hausg.gerät. usw. (in Verkaufsr.)	18	9	27	39	-30,8	182	10,5
G4752	Eh. m. Metallw., Anstrichm. u. Bau- u. Heimwerkerbedarf	6	3	9	12	-25,0	33	3,4
G4754	Eh. m. elektrischen Haushaltshaltsgeräten	1	3	4	4	0,0	7	0,7
G4759	Eh. m. Möbeln, Einr.gegenständen u. sonst. Hausrat	5	2	7	15	-53,3	82	4,5
G476	Eh. m. Sportausrüstg., Verlagserzeugn. u. Spielwaren	13	2	15	16	-6,3	55	7,0
G477	Eh. m. sonst. Gütern (in Verkaufsr.)	36	10	46	53	-13,2	145	11,2
G4771	Eh. m. Bekleidung	8	1	9	12	-25,0	9	1,0
G4776	Eh. m. Blumen, Pflanzen, Sämereien, Düngem., usw.	5	1	6	12	-50,0	2	0,6
G479	Einzelhandel (nicht in Verkaufsräumen u. Ä.)	14	5	19	34	-44,1	16	3,4
G4791	Versand- u. Internet-Einzelhandel	9	5	14	20	-30,0	16	1,5
G4799	Sonst. Eh. (nicht in Verkaufsräumen u. Ä.)	5	-	5	14	-64,3	0	1,9
H	Verkehr und Lagerei	85	25	110	146	-24,7	305	35,6
H49	Landverkehr; Transport in Rohrleitungen	49	10	59	74	-20,3	223	21,8
H493	Sonst. Personenbef. im Landverkehr	7	2	9	12	-25,0	29	1,1
H4932	Betrieb v. Taxis	6	2	8	8	0,0	27	0,8
H494	Güterbef. im Straßenverkehr, Umzugstransporte	42	8	50	62	-19,4	194	20,7
H4941	Güterbef. im Straßenverkehr	40	8	48	59	-18,6	184	20,1
H4942	Umzugstransporte	2	-	2	3	-33,3	.	.
H50	Schifffahrt	1	-	1	20	-95,0	.	.
H502	Güterbef. in d. See- u. Küstenschifffahrt	-	-	-	19	X	-	-
H52	Lagerei; sonst. Dienstleistg. f. d. Verkehr	20	10	30	23	30,4	63	10,0
H522	Sonst. Dienstleistg. f. d. Verkehr	20	10	30	22	36,4	63	10,0
H52291	Spedition	13	8	21	19	10,5	34	5,0
H53	Post-, Kurier- u. Expressdienste	14	5	19	27	-29,6	15	2,3
H531	Postdienste v. Universaldienstleistungsanbietern	2	-	2	-	X	.	.
H532	Sonst. Post-, Kurier- u. Expressdienste	12	5	17	27	-37,0	.	.
I	Gastgewerbe	158	35	193	206	-6,3	456	20,5
I55	Beherbergung	13	2	15	8	87,5	66	2,7
I551	Hotels, Gasthöfe u. Pensionen	13	2	15	7	114,3	66	2,7
I5510	Hotels, Gasthöfe u. Pensionen	13	2	15	7	114,3	66	2,7
I55101	Hotels (oh. Hotels garnis)	8	1	9	4	125,0	63	2,2
I55103	Gasthöfe	3	-	3	3	0,0	3	0,3
I56	Gastronomie	145	33	178	198	-10,1	390	17,8
I561	Restaurants, Gaststätten Imbissstuben, Cafés u. Ä.	125	27	152	147	3,4	334	16,0
I5610	Restaurants, Gaststätten, Imbissstuben, Cafés u. Ä.	125	27	152	147	3,4	334	16,0
I56101	Restaurants m. herkömmlicher Bedienung	82	17	99	104	-4,8	224	11,5
I56103	Imbissstuben u. Ä.	33	7	40	31	29,0	41	3,3
I562	Caterer u. sonstige Verfleugungsdienstleistungen	3	1	4	10	-60,0	41	0,3

3 Unternehmensinsolvenzen nach ausgewählten Wirtschaftsbereichen

August 2015

Nr. der Klassi- fika- tion ¹	Wirtschaftsbereich	Insolvenzverfahren			Dagegen im Vor- jahres- zeitraum: Verfahren insgesamt	Verände- rung gegenüber dem Vor- jahres- zeitraum	Arbeit- nehmer/ -innen	Voraus- sicht- liche Forde- rungen
		eröffnet	mangels Masse abge- wiesen	Verfahren insgesamt				
I563	Ausschank v. Getränken	17	5	22	41	-46,3	15	1,5
I56301	Schankwirtschaften	10	4	14	29	-51,7	10	0,9
I56302	Diskotheken u. Tanzlokale	4	-	4	6	-33,3	1	0,3
I56303	Bars	1	1	2	3	-33,3	.	.
J	Information u. Kommunikation	22	20	42	66	-36,4	27	7,0
J58	Verlagswesen	2	2	4	8	-50,0	8	1,1
J581	Verlegen v. Büchern usw., sonst. Verlagswesen	1	1	2	6	-66,7	.	.
J59	Film, TV-Programme, Kinos; Tonstudios, Musikverlag	2	3	5	5	0,0	1	0,4
J591	Film, TV-Programme, Verleih, Vertrieb; Kinos	2	-	2	4	-50,0	.	.
J592	Tonstudios, Musikverlag u. Ä.	-	3	3	1	200,0	1	0,2
J62	Dienstleistg. d. Informat.technologie	12	13	25	38	-34,2	10	4,7
J620	Dienstleistg. d. Informat.technologie	3	8	11	25	-56,0	-	1,4
J6201	Programmierungstätigkeiten	3	8	11	25	-56,0	-	1,4
J6202	Beratungsleistungen d. Informationstechnologie	3	2	5	4	25,0	1	1,2
J6209	Sonst. Dienstleistg. d. Informat.technologie	5	2	7	7	0,0	2	1,9
J63	Informat.dienstleistg.	3	1	4	9	-55,6	-	0,5
K	Finanz-, Versicherungsdienstleistg.	32	13	45	46	-2,2	20	44,9
K64	Finanzdientleistg.	11	3	14	14	0,0	14	24,6
K642	Beteiligungsgesellschaften	11	3	14	11	27,3	14	24,6
K66	M. Finanz-, Versicherungsdiensten verb. Tätigk.	21	10	31	32	-3,1	6	20,2
K661	M. Finanzdienstleistg. verb. Tätigk.	9	3	12	15	-20,0	5	18,2
K662	M. Versicherungsdienstleistg. verb. Tätigk.	11	7	18	16	12,5	1	2,0
L	Grundstücks- u. Wohnungswesen	42	22	64	56	14,3	27	78,4
L68	Grundstücks- u. Wohnungswesen	42	22	64	56	14,3	27	78,4
L681	Kauf u. Verk. v. eig. Grundst., Gebäuden u. Wohnungen	15	11	26	16	62,5	9	40,3
L682	Verm. u. Verp. v. eig. Grundst., Gebäuden u. Wohnungen	5	4	9	17	-47,1	1	3,6
L683	Vermittl. u. Verw. v. Grundst., Gebäuden u. Wohnungen	22	7	29	23	26,1	17	34,6
M	Freiberufliche, wiss. u. techn. Dienstleistg.	141	91	232	223	4,0	333	333,6
M69	Rechts-u.Steuerberatung,Wirtschaftsprüfung	11	4	15	11	36,4	18	9,0
M691	Rechtsberatung	5	1	6	5	20,0	4	1,0
M6910	Rechtsberatung	5	1	6	5	20,0	4	1,0
M69102	Rechtsanwaltskanzleien oh. Notariat	3	1	4	5	-20,0	4	0,8
M692	Wirtschaftsprüfung, Steuerberatung u. Ä.	6	3	9	6	50,0	14	8,0
M70	Verwaltung u. Führung v. Untern., Untern.beratung	66	57	123	119	3,4	111	293,5
M701	Verwaltung u. Führung v. Unternehmen u. Betrieben	37	43	80	75	6,7	78	275,3
M7010	Verwaltung u. Führung v. Unternehmen u. Betrieben	37	43	80	75	6,7	78	275,3
M70101	Managementtätigkeiten v. Holdinggesellschaften	2	2	4	3	33,3	-	208,7
M70109	Sonst. Verwaltung u. Führung v. Unternehmen usw.	35	41	76	72	5,6	78	66,6
M702	Public-Relations- u. Unternehmensberatung	29	14	43	44	-2,3	33	18,2
M71	Architektur-, Ing.büros, techn., physik. U.suchung	26	9	35	40	-12,5	54	8,9
M711	Architektur- u. Ingenieurbüros	26	9	35	38	-7,9	54	8,9
M7111	Architekturbüros	2	3	5	4	25,0	.	.
M7112	Ingenieurbüros	24	6	30	34	-11,8	.	.
M71121	Ingenieurbüros f. bautechnische Gesamtplanung	9	2	11	12	-8,3	4	1,8
M71122	Ingenieurbüros f. techn. Fachplanung u. Ing.design	10	3	13	21	-38,1	30	5,1
M712	Technische, physikalische u. chem. Untersuchung	-	-	-	2	X	-	-
M72	Forschung u. Entwicklung	1	-	1	2	-50,0	.	.
M721	Forschg. u. Entwickl. in B.Natur- u. ä. Wissenschaften	1	-	1	2	-50,0	.	.
M73	Werbung u. Marktforschung	17	12	29	33	-12,1	13	5,2
M731	Werbung	16	12	28	32	-12,5	.	.
M732	Markt- u. Meinungsforschung	1	-	1	1	0,0	.	.
M74	Freiberuf., wiss. u. techn. Tätigk.	19	9	28	18	55,6	131	15,7
N	Sonst. wirtschaftl. Dienstleistg.	116	44	160	182	-12,1	884	31,5
N77	Verm. v. bewegl. Sachen	5	4	9	12	-25,0	12	1,2
N771	Verm. v. Kraftwagen	2	2	4	5	-20,0	6	0,5
N772	Verm. v. Gebrauchsgütern	1	1	2	2	0,0	.	.
N773	Verm. v. Maschinen, Geräten u. sonst. bewegl. Sachen	2	1	3	3	0,0	2	0,5
N78	Vermittl. u. Überlassung v. Arbeitskräften	10	2	12	28	-57,1	155	8,4
N782	Befristete Überlassung v. Arbeitskräften	7	1	8	16	-50,0	151	3,1
N79	Reisebüros, -veranstalter u. sonst. Reservierungen	6	3	9	6	50,0	2	0,8
N80	Wach- u. Sicherheitsdienste, Detekteien	17	3	20	16	25,0	93	2,9
N801	Private Wach- u. Sicherheitsdienste	10	2	12	10	20,0	92	1,5
N803	Detekteien	3	1	4	4	0,0	1	0,4
N81	Garten- u. Landschaftsbau; Gebäudebetreuung	59	21	80	75	6,7	602	11,2
N811	Hausmeisterdienste	17	3	20	18	11,1	6	2,0
N812	Reinigung v. Gebäuden, Straßen u. Verkehrsm.	29	13	42	38	10,5	569	6,9
N8121	Allgemeine Gebäudereinigung	27	8	35	33	6,1	567	5,9

3 Unternehmensinsolvenzen nach ausgewählten Wirtschaftsbereichen

August 2015

Nr. der Klassi- fika- tion ¹	Wirtschaftsbereich	Insolvenzverfahren			Dagegen im Vor- jahres- zeitraum: Verfahren insgesamt	Verände- rung gegenüber dem Vor- jahres- zeitraum	Arbeit- nehmer/ -innen	Voraus- sicht- liche Forde- rungen
		eröffnet	mangels Masse abge- wiesen	Verfahren insgesamt				
Anzahl					%	Anzahl	Mill. Euro	
N813	Garten-, Landsch.bau, sonst. gärtn. Dienstleistg.	13	5	18	19	-5,3	27	2,3
N82	Dienstleistg. f. Untern. u. Privatpers. a. n. g.	19	11	30	45	-33,3	20	7,1
N821	Sekretariats- u. Schreibdienste, Copy-Shops	5	2	7	8	-12,5	.	.
N822	Call Center	-	-	-	6	X	.	.
N823	Ausstellungs-, Messe- u. Kongressveranstalter	3	2	5	11	-54,5	2	2,0
N829	Sonst. Dienstleistg. f. Untern. u. Privatpers.	11	7	18	20	-10,0	16	4,8
P	Erziehung u. Unterricht	12	1	13	23	-43,5	6	5,0
Q	Gesundheits- u. Sozialwesen	39	4	43	42	2,4	999	84,2
Q86	Gesundheitswesen	19	3	22	20	10,0	721	67,8
Q861	Krankenhäuser	2	-	2	1	100,0	.	.
Q862	Arzt- u. Zahnarztpraxen	4	-	4	11	-63,6	17	2,1
Q8621	Arztpraxen f. Allgemeinmedizin	2	-	2	4	-50,0	.	.
Q8622	Facharztpraxen	1	-	1	5	-80,0	.	.
Q8623	Zahnarztpraxen	1	-	1	2	-50,0	.	.
Q87	Heime (oh. Erholungs- u. Ferienheime)	5	-	5	5	0,0	115	12,9
Q871	Pflegeheime	1	-	1	3	-66,7	.	.
Q88	Sozialwesen (oh. Heime)	15	1	16	17	-5,9	163	3,5
Q881	Soz. Betreuung ält. Menschen u. Behinderter	11	1	12	7	71,4	125	2,4
Q889	Sonst. Sozialwesen (oh. Heime)	4	-	4	10	-60,0	38	1,0
R	Kunst, Unterhaltung u. Erholung	27	15	42	46	-8,7	74	7,3
R90	Kreative, künstler. u. unterhaltende Tätigk.	10	4	14	17	-17,6	-	2,3
R900	Kreative, künstler. u. unterhaltende Tätigk.	10	4	14	17	-17,6	-	2,3
R9002	Dienstleistg. f. d. darstellende Kunst	2	1	3	8	-62,5	-	0,0
R92	Spiel-, Wett- u. Lotteriewesen	3	3	6	7	-14,3	12	1,3
R920	Spiel-, Wett- u. Lotteriewesen	3	3	6	7	-14,3	12	1,3
R9200	Spiel-, Wett- u. Lotteriewesen	3	3	6	7	-14,3	12	1,3
R92001	Spielhallen u. Betrieb v. Spielautomaten	3	3	6	4	50,0	12	1,3
R93	Diensleistg. d. Sports, d. Unterhaltg. u. Erholung	14	8	22	21	4,8	62	3,8
R931	Diensleistg. d. Sports	10	5	15	13	15,4	.	.
R9311	Betrieb von Sportanlagen	2	2	4	2	100,0	.	.
R9312	Sportvereine	2	1	3	6	-50,0	6	0,2
R9313	Fitnesszentren	5	-	5	4	25,0	10	1,6
R932	Sonst. Diensleistg. d. Unterhaltg. u. Erholung	4	3	7	8	-12,5	.	.
S	Sonst. Dienstleistg.	44	8	52	70	-25,7	190	6,6
S94	Interessenvertr., kirchl. u. sonst. Vereinigungen	3	2	5	5	0,0	-	0,5
S95	Rep. v. DV-Gerät. u. Geb.güt.	3	2	5	8	-37,5	-	0,3
S96	Sonst. übw. persönl. Dienstleistg.	38	4	42	57	-26,3	190	5,8
S9601	Wäscherei u. chemische Reinigung	2	-	2	3	-33,3	.	.
S9602	Frisör- u. Kosmetiksalons	20	1	21	28	-25,0	168	2,8
S96021	Frisörsalons	14	1	15	19	-21,1	144	2,1
S96022	Kosmetiksalons	6	-	6	9	-33,3	24	0,8

¹ Klassifikation der Wirtschaftszweige, Ausgabe 2008 (WZ 2008), Kurzbezeichnungen.

4 Insolvenzen nach Ländern und Art des Schuldners

August 2015

Land	Insolvenzverfahren				Dagegen im Vor- jahres- zeitraum: Verfahren insgesamt	Verände- rung gegenüber dem Vor- jahres- zeitraum	Arbeit- nehmer/ -innen	Voraus- sicht- liche Forde- rungen
	eröffnet	mangels Masse abge- wiesen	Schulden- bereini- gungsplan ange- nommen	Verfahren insgesamt				
	Anzahl					%	Anzahl	Mill. Euro
Insgesamt								
Deutschland	8 951	820	168	9 939	10 429	-4,7	7 985	1 766,7
Baden-Württemberg	825	85	45	955	1 084	-11,9	825	169,4
Bayern	1 103	133	14	1 250	1 110	12,6	1 121	183,8
Berlin	398	60	9	467	542	-13,8	325	77,1
Brandenburg	337	8	4	349	321	8,7	373	32,4
Bremen	160	3	1	164	123	33,3	-	13,9
Hamburg	238	20	1	259	334	-22,5	74	267,1
Hessen	700	86	12	798	748	6,7	312	158,1
Mecklenburg-Vorpommern	171	6	7	184	205	-10,2	119	13,7
Niedersachsen	1 083	57	18	1 158	1 124	3,0	975	164,0
Nordrhein-Westfalen	2 234	198	34	2 466	2 784	-11,4	2 048	384,5
Rheinland-Pfalz	379	28	9	416	578	-28,0	487	102,0
Saarland	74	13	1	88	101	-12,9	34	7,1
Sachsen	396	66	1	463	472	-1,9	46	41,8
Sachsen-Anhalt	274	16	4	294	275	6,9	329	32,8
Schleswig-Holstein	404	19	6	429	411	4,4	446	71,9
Thüringen	175	22	2	199	217	-8,3	471	47,2
Unternehmen								
Deutschland	1 297	510	X	1 807	2 002	-9,7	7 985	1 069,7
Baden-Württemberg	101	41	X	142	133	6,8	825	90,8
Bayern	193	91	X	284	242	17,4	1 121	92,8
Berlin	68	47	X	115	104	10,6	325	37,9
Brandenburg	21	2	X	23	41	-43,9	373	13,6
Bremen	8	1	X	9	21	-57,1	-	4,4
Hamburg	42	14	X	56	90	-37,8	74	224,2
Hessen	73	56	X	129	135	-4,4	312	93,9
Mecklenburg-Vorpommern	18	4	X	22	24	-8,3	119	6,0
Niedersachsen	94	34	X	128	196	-34,7	975	110,6
Nordrhein-Westfalen	411	145	X	556	672	-17,3	2 048	208,1
Rheinland-Pfalz	54	16	X	70	98	-28,6	487	69,6
Saarland	22	9	X	31	24	29,2	34	3,6
Sachsen	62	24	X	86	66	30,3	46	15,5
Sachsen-Anhalt	27	11	X	38	47	-19,1	329	17,3
Schleswig-Holstein	74	8	X	82	79	3,8	446	50,9
Thüringen	29	7	X	36	30	20,0	471	30,6
Verbraucher								
Deutschland	5 984	17	149	6 150	6 432	-4,4	X	311,4
Baden-Württemberg	493	3	39	535	648	-17,4	X	28,0
Bayern	671	-	11	682	613	11,3	X	34,3
Berlin	246	1	9	256	333	-23,1	X	9,6
Brandenburg	278	1	4	283	224	26,3	X	12,9
Bremen	124	-	1	125	85	47,1	X	3,5
Hamburg	135	-	1	136	184	-26,1	X	4,3
Hessen	440	-	9	449	415	8,2	X	21,2
Mecklenburg-Vorpommern	113	-	6	119	135	-11,9	X	3,9
Niedersachsen	807	3	15	825	718	14,9	X	28,3
Nordrhein-Westfalen	1 575	7	32	1 614	1 828	-11,7	X	110,7
Rheinland-Pfalz	238	1	9	248	347	-28,5	X	18,6
Saarland	47	-	1	48	65	-26,2	X	2,9
Sachsen	250	-	1	251	257	-2,3	X	9,7
Sachsen-Anhalt	200	-	3	203	172	18,0	X	7,5
Schleswig-Holstein	268	-	6	274	260	5,4	X	11,4
Thüringen	99	1	2	102	148	-31,1	X	4,8

4 Insolvenzen nach Ländern und Art des Schuldners

August 2015

Land	Insolvenzverfahren				Dagegen im Vor- jahres- zeitraum: Verfahren insgesamt	Verände- rung gegenüber dem Vor- jahres- zeitraum	Arbeit- nehmer/ -innen	Voraus- sicht- liche Forde- rungen
	eröffnet	mangels Masse abge- wiesen	Schulden- bereini- gungsplan ange- nommen	Verfahren insgesamt				
Ehemals selbstständig Tätige								
Deutschland	1 521	172	19	1 712	1 655	3,4	X	346,1
Baden-Württemberg	210	27	6	243	241	0,8	X	42,3
Bayern	208	24	3	235	221	6,3	X	52,3
Berlin	79	11	-	90	96	-6,3	X	29,4
Brandenburg	35	4	-	39	54	-27,8	X	5,5
Bremen	28	2	-	30	17	76,5	X	6,1
Hamburg	58	6	-	64	51	25,5	X	38,4
Hessen	168	25	3	196	178	10,1	X	35,2
Mecklenburg-Vorpommern	40	2	1	43	38	13,2	X	3,8
Niedersachsen	170	14	3	187	185	1,1	X	21,1
Nordrhein-Westfalen	221	14	2	237	219	8,2	X	57,9
Rheinland-Pfalz	80	8	-	88	104	-15,4	X	12,8
Saarland	5	-	-	5	8	-37,5	X	0,5
Sachsen	77	8	-	85	93	-8,6	X	14,1
Sachsen-Anhalt	45	3	1	49	51	-3,9	X	7,8
Schleswig-Holstein	52	11	-	63	65	-3,1	X	7,6
Thüringen	45	13	-	58	34	70,6	X	11,5
Andere Schuldner ¹⁾								
Deutschland	149	121	X	270	340	-20,6	X	39,5
Baden-Württemberg	21	14	X	35	62	-43,5	X	8,3
Bayern	31	18	X	49	34	44,1	X	4,4
Berlin	5	1	X	6	9	-33,3	X	0,2
Brandenburg	3	1	X	4	2	100,0	X	0,3
Bremen	-	-	X	-	-	-	X	-
Hamburg	3	-	X	3	9	-66,7	X	0,2
Hessen	19	5	X	24	20	20,0	X	7,9
Mecklenburg-Vorpommern	-	-	X	-	8	X	X	-
Niedersachsen	12	6	X	18	25	-28,0	X	4,1
Nordrhein-Westfalen	27	32	X	59	65	-9,2	X	7,8
Rheinland-Pfalz	7	3	X	10	29	-65,5	X	1,0
Saarland	-	4	X	4	4	0,0	X	0,1
Sachsen	7	34	X	41	56	-26,8	X	2,5
Sachsen-Anhalt	2	2	X	4	5	-20,0	X	0,2
Schleswig-Holstein	10	-	X	10	7	42,9	X	2,0
Thüringen	2	1	X	3	5	-40,0	X	0,4

1 Natürliche Personen als Gesellschafter u.Ä. sowie Nachlässe und Gesamtgut.

5 Insolvenzen nach Art der Verfahren, Höhe der Forderungen, Rechtsformen, Alter der Unternehmen und Zahl der Arbeitnehmer/-innen

Januar bis August 2015

Gegenstand der Nachweisung	Insolvenzverfahren				Dagegen im Vor- jahres- zeitraum: Verfahren insgesamt	Verände- rung gegenüber dem Vor- jahres- zeitraum	Arbeit- nehmer/ -innen	Voraus- sicht- liche Forde- rungen
	eröffnet	mangels Masse abge- wiesen	Schulden- bereini- gungsplan ange- nommen	Verfahren insgesamt				
Anzahl						%	Anzahl	Mill. Euro
Insgesamt								
Insgesamt	77 299	6 604	1 226	85 129	91 008	-6,5	80 467	17 425,9
nach Art der Verfahren								
Eröffnete Verfahren	77 299	X	X	77 299	83 093	-7,0	76 650	16 071,2
Mangels Masse abgewiesene Anträge	X	6 604	X	6 604	6 742	-2,0	3 817	1 262,1
Verfahren mit Schuldenbereinigungsplan	X	X	1 226	1 226	1 173	4,5	X	92,6
nach Höhe der voraussichtlichen Forderungen								
Forderungen von ... bis unter ... Euro								
Unter 5 000	2 275	1 119	108	3 502	3 605	-2,9	437	11,4
5 000 - 50 000	45 975	3 044	819	49 838	52 628	-5,3	4 419	1 137,5
50 000 - 250 000	21 818	1 705	249	23 772	25 871	-8,1	14 235	2 551,0
250 000 - 500 000	3 529	358	23	3 910	4 389	-10,9	8 225	1 348,2
500 000 - 1 Mill.	1 831	192	15	2 038	2 110	-3,4	11 085	1 411,4
1 Mill. - 5 Mill.	1 466	143	11	1 620	1 824	-11,2	22 213	3 334,9
5 Mill. - 25 Mill.	345	40	1	386	470	-17,9	14 258	3 958,5
25 Mill. und mehr	60	3	-	63	111	-43,2	5 595	3 673,1
Unternehmen								
Zusammen	11 326	4 226	X	15 552	16 145	-3,7	80 467	11 360,3
nach Rechtsformen								
Einzelunternehmen, Freie Berufe, Kleingewerbe	5 193	978	X	6 171	6 541	-5,7	11 119	1 196,7
Personengesellschaften (OHG, KG, GbR)	869	284	X	1 153	1 283	-10,1	15 906	2 352,4
darunter: GmbH Co. KG	668	196	X	864	966	-10,6	14 729	2 092,3
GbR	122	51	X	173	188	-8,0	610	69,1
Gesellschaft mit beschränkter Haftung	5 026	2 798	X	7 824	7 865	-0,5	51 020	7 195,1
davon: GmbH ohne Unternehmergeinschaft (haftungsbeschränkt)	4 418	1 922	X	6 340	6 439	-1,5	48 833	7 038,2
Unternehmergeinschaft (haftungsbeschränkt)	608	876	X	1 484	1 426	4,1	2 187	156,9
Aktiengesellschaft, KGaA	90	35	-	125	133	-6,0	1 316	486,6
Private Company Limited by Shares (Ltd.)	47	44	X	91	143	-36,4	99	21,2
Sonstige Rechtsformen	101	87	X	188	180	4,4	1 007	108,4
nach dem Alter der Unternehmen								
Unter 8 Jahre alt	4 785	2 476	X	7 261	8 027	-9,5	28 047	3 900,5
darunter bis 3 Jahre alt	2 162	1 172	X	3 334	3 679	-9,4	13 267	1 003,6
8 Jahre und älter	4 442	1 226	X	5 668	6 526	-13,1	49 844	6 630,2
Unbekannt	2 099	524	X	2 623	1 592	64,8	2 576	829,7
nach der Zahl der Arbeitnehmer/-innen								
1 Arbeitnehmer/-in	1 210	537	X	1 747	2 450	-28,7	1 747	1 035,0
2 bis 5 Arbeitnehmer/-innen	1 793	420	X	2 213	2 586	-14,4	6 878	1 021,9
6 bis 10 Arbeitnehmer/-innen	873	83	X	956	1 086	-12,0	7 326	541,1
11 bis 100 Arbeitnehmer/-innen	1 283	47	X	1 330	1 435	-7,3	36 944	1 881,8
Mehr als 100 Arbeitnehmer/-innen	104	2	X	106	113	-6,2	27 572	1 537,2
Unbekannt oder kein/e Arbeitnehmer/-in.....	6 063	3 137	X	9 200	8 475	8,6	X	5 343,4
Übrige Schuldner								
Zusammen	65 973	2 378	1 226	69 577	74 863	-7,1	X	6 065,5
Natürliche Personen als Gesellschafter u.Ä.	363	65	X	428	603	-29,0	X	485,3
Ehemals selbstständig Tätige	12 443	1 213	141	13 797	13 772	0,2	X	2 593,3
davon: mit Regelinsolvenzverfahren	8 220	1 154	X	9 374	9 986	-6,1	X	1 977,8
mit vereinfachtem Verfahren	4 223	59	141	4 423	3 786	16,8	X	615,5
Verbraucher	52 159	154	1 085	53 398	58 394	-8,6	X	2 720,3
Nachlässe und Gesamtgut	1 008	946	X	1 954	2 094	-6,7	X	266,6

6 Unternehmensinsolvenzen nach ausgewählten Wirtschaftsbereichen

Januar bis August 2015

Nr. der Klassi- fika- tion ¹	Wirtschaftsbereich	Insolvenzverfahren			Dagegen im Vor- jahres- zeitraum: Verfahren insgesamt	Verände- rung gegenüber dem Vor- jahres- zeitraum	Arbeit- nehmer/ -innen	Voraus- sicht- liche Forde- rungen
		eröffnet	mangels Masse abge- wiesen	Verfahren insgesamt				
A - S	Insgesamt	11 326	4 226	15 552	16 145	-3,7	80 467	11 360,3
A	Land- u. Forstwirtschaft, Fischerei	63	19	82	98	-16,3	217	43,0
A01	Landwirtschaft, Jagd u. verbundene Tätigkeiten	49	16	65	76	-14,5	184	39,3
B	Bergbau u. Gew. v. Steinen u. Erden	6	2	8	5	60,0	25	6,3
C	Verarbeitendes Gewerbe	1 033	157	1 190	1 189	0,1	23 401	1 605,6
C10	H. v. Nahrungs- u. Futtermitteln	139	22	161	156	3,2	3 787	160,2
C101	Schlachten u. Fleisch- verarbeitung	38	5	43	41	4,9	423	53,8
C107	H. v. Back- u. Teigwaren	83	9	92	91	1,1	2 578	57,9
C11	Getränkeherstellung	7	5	12	5	140,0	108	7,7
C13	H. v. Textilien	18	1	19	17	11,8	388	11,3
C14	H. v. Bekleidung (oh. Pelzbekleidung)	18	4	22	18	22,2	224	8,6
C16	H. v. Holz-, Flecht-, Korb- u. Korkwaren (oh. Möbel)	36	2	38	49	-22,4	586	51,7
C18	H. v. Druckerzgn. Vervielf. v. Ton-, Bild-, Datenträger	85	11	96	90	6,7	1 185	86,2
C181	H. v. Druckerzeugnissen	84	10	94	88	6,8	1 180	85,7
C20	H. v. chem. Erzeugn.	19	5	24	18	33,3	707	34,6
C21	H. v. pharmazeut. Erzeugn.	4	2	6	5	20,0	24	5,6
C22	H. v. Gummi- u. Kunststoffwaren	45	6	51	43	18,6	2 461	237,5
C23	H. v. Glaswaren, Keramik, Verarb. v. Steinen u. Erde	30	3	33	39	-15,4	329	16,5
C24	Metallerzeugung u. -bearbeitung	21	-	21	17	23,5	1 493	73,4
C25	H. v. Metallerzeugnissen	234	37	271	267	1,5	4 142	226,4
C251	Stahl- u. Leichtmetallbau	91	13	104	81	28,4	1 072	76,3
C256	Oberfläch.veredlg., Wärmebehandlg.; Mechanik a. n. g.	95	18	113	115	-1,7	869	59,1
C257	H. v. Schneidw., Werkzeug., Schlössern u. Beschlägen	23	2	25	22	13,6	333	24,5
C26	H. v. DV-Gerät., elektron. u. opt. Erzeugn.	37	12	49	57	-14,0	1 272	150,1
C27	H. v. elektr. Ausrüstg.	40	6	46	42	9,5	754	60,2
C28	Maschinenbau	120	10	130	143	-9,1	2 143	220,6
C29	H. v. Kraftwagen u. Kraftwagenteilen	21	2	23	25	-8,0	561	44,7
C292	H. v. Karosserien, Aufbauten u. Anhängern	9	1	10	8	25,0	194	9,5
C293	H. v. Teilen u. Zubehör f. Kraftwagen	11	-	11	11	0,0	350	35,0
C31	H. v. Möbeln	34	5	39	46	-15,2	1 423	51,4
C32	H. v. sonst. Waren	53	10	63	53	18,9	557	43,3
C325	H. v. med. u. zahnmed. Apparaten u. Materialien	26	6	32	28	14,3	177	13,3
C33	Rep. u. Inst. v. Maschinen u. Ausrüstungen	51	10	61	81	-24,7	814	55,7
D	Energieversorgung	55	15	70	115	-39,1	538	554,1
D35	Energieversorgung	55	15	70	115	-39,1	538	554,1
D351	Elektrizitätsversorgung	35	13	48	61	-21,3	453	485,8
D352	Gasversorgung	14	1	15	49	-69,4	14	61,1
D353	Wärme- u. Kälteversorgung	6	1	7	5	40,0	71	7,2
E	Wasserversorg., Entsorg., Beseit. v. Umweltverschm.	42	16	58	59	-1,7	320	48,4
E38	Sammlung, Abfallbeseitigung, Rückgewinnung	35	9	44	43	2,3	250	42,2
F	Baugewerbe	1 929	669	2 598	2 711	-4,2	9 529	791,4
F41	Hochbau	281	104	385	402	-4,2	1 898	247,4
F411	Erschließg. v. Grundst.; Bauträger	57	28	85	93	-8,6	214	87,7
F4110	Erschließg. v. Grundst.; Bauträger	57	28	85	93	-8,6	214	87,7
F41103	Bauträger f. Wohngebäude	49	21	70	79	-11,4	135	63,1
F412	Bau von Gebäuden	224	76	300	309	-2,9	1 684	159,7
F42	Tiefbau	80	14	94	87	8,0	1 733	104,2
F43	Vorb. Baustellenarbeiten, Bauinstall., sonst. Ausbau	1 568	551	2 119	2 222	-4,6	5 898	439,8
F431	Abbrucharbeiten u. verb. Baustellenarbeiten	57	37	94	99	-5,1	203	16,3
F4311	Abbrucharbeiten	48	34	82	86	-4,7	187	14,8
F4312	Vorb. Baustellenarbeiten	8	3	11	13	-15,4	16	1,4
F432	Bauinstallation	496	167	663	716	-7,4	2 136	149,2
F4321	Elektroinstallation	134	29	163	185	-11,9	709	43,4
F4322	Gas-, Wasser-, Heizungs-, Lüftungs- u. Klimainst.	158	38	196	203	-3,4	959	63,4
F4329	Sonst. Bauinstallation	204	100	304	328	-7,3	468	42,5
F433	Sonstiger Ausbau	591	180	771	742	3,9	1 781	140,1
F4331	Anbringen v. Stuckaturen, Gipserei u. Verputzerei	70	28	98	79	24,1	221	14,2
F4332	Bautischlerei u. Bauschlosserei	153	47	200	226	-11,5	520	47,7
F4333	Fußboden-, Fliesen-, Plattenlegerei, Tapeziererei	160	58	218	217	0,5	441	35,0
F4334	Malerei und Glaserei	162	28	190	167	13,8	518	33,5
F4339	Sonst. Ausbau a. n. g.	46	19	65	53	22,6	81	9,7
F439	Sonst. spezialisierte Bautätigkeiten	424	167	591	665	-11,1	1 778	134,2
F4391	Dachdeckerei u. Zimmerei	182	30	212	233	-9,0	651	48,5
F4399	Sonst. spezialisierte Bautätigkeiten a. n. g.	242	137	379	432	-12,3	1 127	85,7
F43991	Gerüstbau	28	18	46	56	-17,9	237	14,5
F43999	Baugewerbe a. n. g.	213	119	332	370	-10,3	890	70,8

6 Unternehmensinsolvenzen nach ausgewählten Wirtschaftsbereichen

Januar bis August 2015

Nr. der Klassi- fika- tion ¹	Wirtschaftsbereich	Insolvenzverfahren			Dagegen im Vor- jahres- zeitraum: Verfahren insgesamt	Verände- rung gegenüber dem Vor- jahres- zeitraum	Arbeit- nehmer/ -innen	Voraus- sicht- liche Forde- rungen
		eröffnet	mangels Masse abge- wiesen	Verfahren insgesamt				
G	Handel; Instandh. u. Rep. v. KFZ	2 052	815	2 867	3 091	-7,2	11 547	1 302,9
G45	Kfz-Handel; Instandh. u. Rep. v. Kfz	349	121	470	499	-5,8	1 889	214,9
G451	Handel mit Kraftwagen	139	61	200	245	-18,4	1 143	142,0
G452	Instandh. u. Rep. v. Kraftw.	136	38	174	170	2,4	521	51,5
G453	Handel m. Kraftwagenteilen u. -zubehör	56	21	77	67	14,9	180	17,6
G454	Handel m. Krädern, Teilen u. Zubeh.; Instandh. u. Rep	18	1	19	17	11,8	45	3,9
G46	Großhandel (oh. Kfz)	673	302	975	1 020	-4,4	5 304	657,1
G461	Handelsvermittlung	129	55	184	184	0,0	279	78,1
G463	Gh. m. Nahrungs-, Genussm., Getränken u. Tabakw.	55	38	93	113	-17,7	399	76,6
G4634	Großhandel mit Getränken	10	9	19	27	-29,6	15	6,7
G464	Gh. m. Gebrauchs- u. Verbrauchsgütern	152	66	218	213	2,3	2 134	141,3
G465	Gh. m. Geräten d. Informat. -u. Kommunik.technik	38	15	53	53	0,0	282	70,0
G466	Gh. m. sonst. Maschinen, Ausrüstungen u. Zubehör	91	37	128	162	-21,0	1 285	148,1
G467	Sonst. Großhandel	142	56	198	181	9,4	644	103,7
G469	Großhandel o. a. S.	55	30	85	87	-2,3	192	32,2
G47	Eh. (oh. Handel m. Kfz)	1 030	392	1 422	1 572	-9,5	4 354	430,8
G471	Eh. m. Waren versch. Art (in Verkaufsräumen)	105	42	147	178	-17,4	327	26,6
G4711	Eh. m. Waren versch. Art, Hauptr. Nahrungsm. usw.	79	31	110	127	-13,4	246	16,7
G47111	Eh. m. Nahrungs-, Genussm., Getränken u. Tabakw. o. a. S.	51	21	72	87	-17,2	215	12,1
G47112	Sonst. Eh. m. Waren versch. Art, Hauptr. Nahrungsm. usw.	28	10	38	40	-5,0	31	4,6
G4719	Sonst. Eh. m. Waren versch. Art	26	11	37	51	-27,5	81	9,9
G472	Eh. m. Nahrungsm. usw. (in Verkaufsräumen)	118	49	167	179	-6,7	642	34,1
G4724	Eh. m. Back- u. Süßwaren	38	20	58	60	-3,3	488	14,4
G4725	Eh. m. Getränken	30	6	36	42	-14,3	61	7,4
G473	Tankstellen	19	-	19	7	171,4	70	8,5
G474	Eh. m. Kommunik. -u. Info. Technik (in Verkaufsr.)	91	44	135	149	-9,4	259	42,5
G4741	Eh. m. DV-Gerät., peripheren Einheiten u. Software	38	27	65	80	-18,8	110	10,3
G4742	Eh. m. Telekommunikationsgeräten	31	14	45	38	18,4	62	13,3
G4743	Eh. m. Gerät. d. Unterhaltg.elektronik	22	3	25	31	-19,4	87	19,0
G475	Eh. m. sonst.Hausg.gerät. usw. (in Verkaufsr.)	180	83	263	292	-9,9	1 347	111,9
G4752	Eh. m. Metallw., Anstrichm. u. Bau- u. Heimwerkerbedarf	75	30	105	89	18,0	692	55,6
G4754	Eh. m. elektrischen Haushaltshaltsgeräten	13	10	23	30	-23,3	43	4,3
G4759	Eh. m. Möbeln, Einr.gegenständen u. sonst. Hausrat	49	20	69	92	-25,0	215	26,3
G476	Eh. m. Sportausrüstg., Verlagserzeugn. u. Spielwaren	92	25	117	107	9,3	311	32,8
G477	Eh. m. sonst. Gütern (in Verkaufsr.)	311	103	414	434	-4,6	1 246	141,6
G4771	Eh. m. Bekleidung	96	20	116	125	-7,2	581	63,4
G4776	Eh. m. Blumen, Pflanzen, Sämereien, Düngem., usw.	56	18	74	74	0,0	148	14,3
G479	Einzelhandel (nicht in Verkaufsräumen u. Ä.)	105	41	146	210	-30,5	133	31,2
G4791	Versand- u. Internet-Einzelhandel	76	32	108	144	-25,0	120	23,7
G4799	Sonst. Eh. (nicht in Verkaufsräumen u. Ä.)	29	9	38	66	-42,4	13	7,5
H	Verkehr und Lagerei	731	241	972	1 161	-16,3	4 303	793,6
H49	Landverkehr; Transport in Rohrleitungen	370	118	488	595	-18,0	2 041	112,4
H493	Sonst. Personenbef. im Landverkehr	76	25	101	119	-15,1	529	23,7
H4932	Betrieb v. Taxis	54	20	74	89	-16,9	288	9,2
H494	Güterbef. im Straßenverkehr, Umzugstransporte	294	93	387	475	-18,5	1 512	88,6
H4941	Güterbef. im Straßenverkehr	279	89	368	447	-17,7	1 470	87,4
H4942	Umzugstransporte	15	4	19	28	-32,1	42	1,2
H50	Schifffahrt	44	2	46	106	-56,6	375	401,4
H502	Güterbef. in d. See- u. Küstenschifffahrt	37	2	39	97	-59,8	294	384,3
H52	Lagerei; sonst. Dienstleistg. f. d. Verkehr	171	65	236	272	-13,2	1 214	241,8
H522	Sonst. Dienstleistg. f. d. Verkehr	162	59	221	252	-12,3	1 164	239,4
H52291	Spedition	113	46	159	183	-13,1	893	100,0
H53	Post-, Kurier- u. Expressdienste	140	55	195	184	6,0	520	20,8
H531	Postdienste v. Universaldienstleistungsanbietern	8	4	12	6	100,0	8	1,7
H532	Sonst. Post-, Kurier- u. Expressdienste	132	51	183	178	2,8	512	19,1
I	Gastgewerbe	1 234	367	1 601	1 551	3,2	5 235	252,4
I55	Beherbergung	110	24	134	106	26,4	975	54,5
I551	Hotels, Gasthöfe u. Pensionen	101	24	125	96	30,2	937	50,4
I5510	Hotels, Gasthöfe u. Pensionen	101	24	125	96	30,2	937	50,4
I55101	Hotels (oh. Hotels garnis)	61	13	74	59	25,4	771	43,9
I55103	Gasthöfe	29	5	34	25	36,0	122	4,7
I56	Gastronomie	1 124	343	1 467	1 445	1,5	4 260	197,8
I561	Restaurants, Gaststätten Imbissstuben, Cafés u. Ä.	835	237	1 072	1 072	0,0	3 234	141,5
I5610	Restaurants, Gaststätten, Imbissstuben, Cafés u. Ä.	835	237	1 072	1 072	0,0	3 234	141,5
I56101	Restaurants m. herkömmlicher Bedienung	588	165	753	750	0,4	2 359	107,8
I56103	Imbissstuben u. Ä.	159	48	207	211	-1,9	379	19,1
I562	Caterer u. sonstige Verpflegungsdienstleistungen	65	28	93	102	-8,8	426	15,5

6 Unternehmensinsolvenzen nach ausgewählten Wirtschaftsbereichen

Januar bis August 2015

Nr. der Klassi- fika- tion ¹	Wirtschaftsbereich	Insolvenzverfahren			Dagegen im Vor- jahres- zeitraum: Verfahren insgesamt	Verände- rung gegenüber dem Vor- jahres- zeitraum	Arbeit- nehmer/ -innen	Voraus- sicht- liche Forde- rungen
		eröffnet	mangels Masse abge- wiesen	Verfahren insgesamt				
I563	Ausschank v. Getränken	224	78	302	271	11,4	600	40,8
I56301	Schankwirtschaften	150	44	194	183	6,0	243	21,6
I56302	Diskotheken u. Tanzlokale	35	20	55	42	31,0	287	12,7
I56303	Bars	15	8	23	22	4,5	30	3,0
J	Information u. Kommunikation	312	150	462	514	-10,1	1 861	229,2
J58	Verlagswesen	26	17	43	53	-18,9	140	11,4
J581	Verlegen v. Büchern usw., sonst. Verlagswesen	22	14	36	46	-21,7	126	7,4
J59	Film, TV-Programme, Kinos; Tonstudios, Musikverlag	26	15	41	54	-24,1	81	59,5
J591	Film, TV-Programme, Verleih, Vertrieb; Kinos	19	11	30	41	-26,8	68	55,4
J592	Tonstudios, Musikverlag u. Ä.	7	4	11	13	-15,4	13	4,2
J62	Dienstleistg. d. Informat.technologie	189	83	272	292	-6,8	1 388	129,1
J620	Dienstleistg. d. Informat.technologie	89	49	138	166	-16,9	561	78,5
J6201	Programmierungstätigkeiten	89	49	138	166	-16,9	561	78,5
J6202	Beratungsleistungen d. Informationstechnologie	48	15	63	54	16,7	591	31,6
J6209	Sonst. Dienstleistg. d. Informat.technologie	45	16	61	61	0,0	216	14,3
J63	Informat.dienstleistg.	42	23	65	66	-1,5	71	20,2
K	Finanz-, Versicherungsdienstleistg.	292	161	453	430	5,3	231	994,0
K64	Finanzdienstleistg.	104	76	180	148	21,6	105	828,6
K642	Beteiligungsgesellschaften	96	72	168	126	33,3	98	712,9
K66	M. Finanz-, Versicherungsdiensten verb. Tätigk.	187	85	272	281	-3,2	99	149,8
K661	M. Finanzdienstleistg. verb. Tätigk.	66	44	110	104	5,8	37	83,5
K662	M. Versicherungsdienstleistg. verb. Tätigk.	113	37	150	171	-12,3	56	29,3
L	Grundstücks- u. Wohnungswesen	339	174	513	510	0,6	357	1 589,5
L68	Grundstücks- u. Wohnungswesen	339	174	513	510	0,6	357	1 589,5
L681	Kauf u. Verk. v. eig. Grundst., Gebäuden u. Wohnungen	113	69	182	165	10,3	84	922,6
L682	Verm. u. Verp. v. eig. Grundst., Gebäuden u. Wohnungen	74	30	104	94	10,6	100	400,1
L683	Vermittl. u. Verw. v. Grundst., Gebäuden u. Wohnungen	152	75	227	251	-9,6	173	266,8
M	Freiberufliche, wiss. u. techn. Dienstleistg.	1 173	678	1 851	1 861	-0,5	6 416	2 355,9
M69	Rechts-u.Steuerberatung,Wirtschaftsprüfung	61	20	81	98	-17,3	69	38,1
M691	Rechtsberatung	28	8	36	43	-16,3	31	21,4
M6910	Rechtsberatung	28	8	36	43	-16,3	31	21,4
M69102	Rechtsanwaltskanzleien oh. Notariat	21	6	27	36	-25,0	22	15,5
M692	Wirtschaftsprüfung, Steuerberatung u. Ä.	33	12	45	55	-18,2	38	16,7
M70	Verwaltung u. Führung v. Untern., Untern.beratung	551	428	979	985	-0,6	1 370	1 863,8
M701	Verwaltung u. Führung v. Unternehmen u. Betrieben	370	317	687	684	0,4	1 060	1 767,6
M7010	Verwaltung u. Führung v. Unternehmen u. Betrieben	370	317	687	684	0,4	1 060	1 767,6
M70101	Managementtätigkeiten v. Holdinggesellschaften	19	11	30	29	3,4	163	345,2
M70109	Sonst. Verwaltung u. Führung v. Unternehmen usw.	351	306	657	655	0,3	897	1 422,4
M702	Public-Relations- u. Unternehmensberatung	181	111	292	301	-3,0	310	96,2
M71	Architektur-, Ing.büros, techn., physik. U.suchung	242	100	342	374	-8,6	1 609	260,6
M711	Architektur- u. Ingenieurbüros	227	96	323	354	-8,8	1 176	244,1
M7111	Architekturbüros	34	22	56	61	-8,2	50	20,8
M7112	Ingenieurbüros	193	74	267	293	-8,9	1 126	223,3
M71121	Ingenieurbüros f. bautechnische Gesamtplanung	54	26	80	113	-29,2	207	68,8
M71122	Ingenieurbüros f. techn. Fachplanung u. Ing.design	113	41	154	149	3,4	879	132,7
M712	Technische, physikalische u. chem. Untersuchung	15	4	19	20	-5,0	433	16,5
M72	Forschung u. Entwicklung	17	11	28	28	0,0	148	20,6
M721	Forschg. u. Entwickl. in B.Natur- u. ä. Wissenschaften	17	11	28	28	0,0	148	20,6
M73	Werbung u. Marktforschung	152	78	230	198	16,2	2 827	66,3
M731	Werbung	147	75	222	182	22,0	2 818	65,0
M732	Markt- u. Meinungsforschung	5	3	8	16	-50,0	9	1,3
M74	Freiberuf., wiss. u. techn. Tätigk.	144	41	185	171	8,2	390	105,5
N	Sonst. wirtschaftl. Dienstleistg.	990	410	1 400	1 428	-2,0	8 265	292,8
N77	Verm. v. bewegl. Sachen	48	33	81	93	-12,9	112	26,2
N771	Verm. v. Kraftwagen	16	16	32	38	-15,8	48	7,6
N772	Verm. v. Gebrauchsgütern	8	5	13	23	-43,5	27	2,8
N773	Verm. v. Maschinen, Geräten u. sonst. bewegl. Sachen	16	6	22	24	-8,3	28	13,3
N78	Vermittl. u. Überlassung v. Arbeitskräften	150	37	187	171	9,4	3 451	53,2
N782	Befristete Überlassung v. Arbeitskräften	69	14	83	87	-4,6	1 910	23,9
N79	Reisebüros, -veranstalter u. sonst. Reservierungen	37	25	62	60	3,3	98	11,6
N80	Wach- u. Sicherheitsdienste, Detekteien	85	35	120	114	5,3	967	17,6
N801	Private Wach- u. Sicherheitsdienste	63	29	92	78	17,9	932	14,8
N803	Detekteien	13	5	18	25	-28,0	32	1,1
N81	Garten- u. Landschaftsbau; Gebäudebetreuung	477	180	657	622	5,6	2 376	96,9
N811	Hausmeisterdienste	142	45	187	173	8,1	252	28,6
N812	Reinigung v. Gebäuden, Straßen u. Verkehrsm.	219	99	318	317	0,3	1 775	39,0
N8121	Allgemeine Gebäudereinigung	173	81	254	263	-3,4	1 391	24,8
N813	Garten-, Landsch.bau, sonst. gärt. Dienstleistg.	116	36	152	132	15,2	349	29,3

6 Unternehmensinsolvenzen nach ausgewählten Wirtschaftsbereichen

Januar bis August 2015

Nr. der Klassi- fika- tion ¹	Wirtschaftsbereich	Insolvenzverfahren			Dagegen im Vor- jahres- zeitraum: Verfahren insgesamt	Verände- rung gegenüber dem Vor- jahres- zeitraum	Arbeit- nehmer/ -innen	Voraus- sicht- liche Forde- rungen
		eröffnet	mangels Masse abge- wiesen	Verfahren insgesamt				
		Anzahl			%	Anzahl	Mill. Euro	
N82	Dienstleistg. f. Untern. u. Privatpers. a. n. g.	193	100	293	368	-20,4	1 261	87,3
N821	Sekretariats- u. Schreibdienste, Copy-Shops	20	10	30	49	-38,8	29	6,1
N822	Call Center	12	5	17	54	-68,5	96	1,4
N823	Ausstellungs-, Messe- u. Kongressveranstalter	43	18	61	77	-20,8	208	23,5
N829	Sonst. Dienstleistg. f. Untern. u. Privatpers.	118	67	185	188	-1,6	928	56,3
P	Erziehung u. Unterricht	113	38	151	164	-7,9	701	34,8
Q	Gesundheits- u. Sozialwesen	273	58	331	334	-0,9	4 865	285,3
Q86	Gesundheitswesen	145	24	169	196	-13,8	3 142	202,5
Q861	Krankenhäuser	9	1	10	12	-16,7	2 640	126,4
Q862	Arzt- u. Zahnarztpraxen	51	1	52	76	-31,6	183	48,5
Q8621	Arztpraxen f. Allgemeinmedizin	6	1	7	20	-65,0	23	3,6
Q8622	Facharztpraxen	10	-	10	20	-50,0	18	27,6
Q8623	Zahnarztpraxen	35	-	35	36	-2,8	142	17,3
Q87	Heime (oh. Erholungs- u. Ferienheime)	28	3	31	27	14,8	522	27,4
Q871	Pflegeheime	15	1	16	14	14,3	340	7,7
Q88	Sozialwesen (oh. Heime)	100	31	131	111	18,0	1 201	55,5
Q881	Soz. Betreuung ält. Menschen u. Behinderter	66	19	85	65	30,8	835	46,2
Q889	Sonst. Sozialwesen (oh. Heime)	34	12	46	46	0,0	366	9,2
R	Kunst, Unterhaltung u. Erholung	243	96	339	363	-6,6	785	77,6
R90	Kreative, künstler. u. unterhaltende Tätigk.	72	16	88	108	-18,5	69	13,9
R900	Kreative, künstler. u. unterhaltende Tätigk.	72	16	88	108	-18,5	69	13,9
R9002	Dienstleistg. f. d. darstellende Kunst	13	2	15	26	-42,3	50	4,1
R92	Spiel-, Wett- u. Lotteriewesen	46	23	69	77	-10,4	128	9,6
R920	Spiel-, Wett- u. Lotteriewesen	46	23	69	77	-10,4	128	9,6
R9200	Spiel-, Wett- u. Lotteriewesen	46	23	69	77	-10,4	128	9,6
R92001	Spielhallen u. Betrieb v. Spielautomaten	38	16	54	62	-12,9	96	8,1
R93	Diensleistg. d. Sports, d. Unterhaltg. u. Erholung	121	56	177	176	0,6	572	53,0
R931	Diensleistg. d. Sports	92	38	130	113	15,0	518	47,1
R9311	Betrieb von Sportanlagen	18	12	30	27	11,1	128	23,7
R9312	Sportvereine	15	16	31	33	-6,1	122	7,3
R9313	Fitnesszentren	41	5	46	42	9,5	213	10,7
R932	Sonst. Diensleistg. d. Unterhaltg. u. Erholung	29	18	47	63	-25,4	54	5,9
S	Sonst. Dienstleistg.	446	160	606	561	8,0	1 871	103,7
S94	Interessenvertr., kirchl. u. sonst. Vereinigungen	33	38	71	65	9,2	508	17,4
S95	Rep. v. DV-Gerät. u. Geb.güt.	50	17	67	53	26,4	35	7,5
S96	Sonst. übw. persönl. Dienstleistg.	363	105	468	443	5,6	1 328	78,9
S9601	Wäscherei u. chemische Reinigung	25	3	28	31	-9,7	397	11,7
S9602	Frisör- u. Kosmetiksalons	189	46	235	227	3,5	562	20,1
S96021	Frisörsalons	132	39	171	164	4,3	442	14,1
S96022	Kosmetiksalons	57	7	64	63	1,6	120	6,0

¹ Klassifikation der Wirtschaftszweige, Ausgabe 2008 (WZ 2008), Kurzbezeichnungen.

7 Insolvenzen nach Monaten

Januar bis August 2015

Monat	Insolvenzverfahren				Dagegen im Vor- jahres- zeitraum: Verfahren insgesamt	Verände- rung gegenüber dem Vor- jahres- zeitraum	Arbeit- nehmer/ -innen	Voraus- sicht- liche Forde- rungen
	eröffnet	mangels Masse abge- wiesen	Schulden- bereini- gungsplan ange- nommen	Verfahren insgesamt				
Anzahl						%	Anzahl	Mill. Euro
Insgesamt								
Januar bis August	77 299	6 604	1 226	85 129	91 008	-6,5	80 467	17 425,9
Januar	9 140	768	171	10 079	11 520	-12,5	8 648	1 996,4
Februar	9 123	853	140	10 116	11 300	-10,5	10 111	2 132,4
März	11 034	857	167	12 058	11 451	5,3	14 555	2 289,8
April	9 675	852	143	10 670	11 195	-4,7	11 722	2 922,6
Mai	8 934	775	148	9 857	11 027	-10,6	8 325	1 473,6
Juni	10 214	810	141	11 165	11 610	-3,8	8 853	2 608,1
Juli	10 228	869	148	11 245	12 476	-9,9	10 268	2 236,1
August	8 951	820	168	9 939	10 429	- 4,7	7 985	1 766,7
September	-	-	-	-	-	-	-	-
Oktober	-	-	-	-	-	-	-	-
November	-	-	-	-	-	-	-	-
Dezember	-	-	-	-	-	-	-	-
darunter Unternehmen								
Januar bis August	11 326	4 226	X	15 552	16 145	-3,7	80 467	11 360,3
Januar	1 246	493	X	1 739	2 055	-15,4	8 648	1 249,1
Februar	1 364	515	X	1 879	2 047	-8,2	10 111	1 456,4
März	1 532	565	X	2 097	2 054	2,1	14 555	1 452,8
April	1 513	553	X	2 066	2 131	-3,1	11 722	2 122,0
Mai	1 267	494	X	1 761	1 932	-8,9	8 325	792,1
Juni	1 479	537	X	2 016	1 813	11,2	8 853	1 853,7
Juli	1 628	559	X	2 187	2 111	3,6	10 268	1 364,6
August	1 297	510	X	1 807	2 002	- 9,7	7 985	1 069,7
September	-	-	X	-	-	-	-	-
Oktober	-	-	X	-	-	-	-	-
November	-	-	X	-	-	-	-	-
Dezember	-	-	X	-	-	-	-	-
darunter Verbraucher								
Januar bis August	52 159	154	1 085	53 398	58 394	-8,6	X	2 720,3
Januar	6 227	21	149	6 397	7 482	-14,5	X	358,4
Februar	6 162	19	118	6 299	7 275	-13,4	X	314,0
März	7 542	26	140	7 708	7 358	4,8	X	377,4
April	6 452	21	130	6 603	7 019	-5,9	X	325,8
Mai	6 022	17	132	6 171	7 112	-13,2	X	308,2
Juni	6 997	16	130	7 143	7 709	-7,3	X	384,2
Juli	6 773	17	137	6 927	8 007	-13,5	X	341,0
August	5 984	17	149	6 150	6 432	- 4,4	X	311,4
September	-	-	-	-	-	-	X	-
Oktober	-	-	-	-	-	-	X	-
November	-	-	-	-	-	-	X	-
Dezember	-	-	-	-	-	-	X	-

8 Insolvenzen nach Ländern und Art des Schuldners

Januar bis August 2015

Land	Insolvenzverfahren				Dagegen im Vor- jahres- zeitraum: Verfahren insgesamt	Verände- rung gegenüber dem Vor- jahres- zeitraum	Arbeit- nehmer/ -innen	Voraus- sicht- liche Forde- rungen
	eröffnet	mangels Masse abge- wiesen	Schulden- bereini- gungsplan ange- nommen	Verfahren insgesamt				
Insgesamt								
Deutschland	77 299	6 604	1 226	85 129	91 008	-6,5	80 467	17 425,9
Baden-Württemberg	7 091	756	290	8 137	8 373	-2,8	9 356	1 691,5
Bayern	8 767	854	86	9 707	10 440	-7,0	9 337	2 295,9
Berlin	3 475	414	79	3 968	4 299	-7,7	3 130	996,8
Brandenburg	2 761	86	16	2 863	3 179	-9,9	1 241	378,1
Bremen	1 088	63	6	1 157	1 219	-5,1	2 908	890,0
Hamburg	2 369	168	21	2 558	2 753	-7,1	1 517	991,6
Hessen	5 233	644	122	5 999	6 381	-6,0	4 328	1 352,7
Mecklenburg-Vorpommern	1 620	81	37	1 738	2 030	-14,4	906	201,0
Niedersachsen	9 869	531	135	10 535	10 996	-4,2	7 598	1 670,8
Nordrhein-Westfalen	19 163	1 618	250	21 031	22 540	-6,7	27 191	3 904,5
Rheinland-Pfalz	3 467	291	73	3 831	4 390	-12,7	2 571	717,5
Saarland	1 181	90	6	1 277	1 257	1,6	1 185	131,3
Sachsen	3 658	517	9	4 184	4 406	-5,0	2 485	668,7
Sachsen-Anhalt	2 482	149	43	2 674	2 727	-1,9	2 147	305,5
Schleswig-Holstein	3 380	192	45	3 617	3 925	-7,8	2 771	887,1
Thüringen	1 695	150	8	1 853	2 093	-11,5	1 796	342,9
Unternehmen								
Deutschland	11 326	4 226	X	15 552	16 145	-3,7	80 467	11 360,3
Baden-Württemberg	852	413	X	1 265	1 200	5,4	9 356	970,1
Bayern	1 476	593	X	2 069	1 892	9,4	9 337	1 434,6
Berlin	603	326	X	929	875	6,2	3 130	724,6
Brandenburg	250	51	X	301	381	-21,0	1 241	207,9
Bremen	106	37	X	143	174	-17,8	2 908	839,8
Hamburg	443	130	X	573	641	-10,6	1 517	861,0
Hessen	655	396	X	1 051	1 011	4,0	4 328	833,7
Mecklenburg-Vorpommern	172	40	X	212	201	5,5	906	86,0
Niedersachsen	926	320	X	1 246	1 514	-17,7	7 598	1 064,2
Nordrhein-Westfalen	3 665	1 270	X	4 935	5 234	-5,7	27 191	2 473,0
Rheinland-Pfalz	455	159	X	614	688	-10,8	2 571	422,4
Saarland	154	66	X	220	218	0,9	1 185	62,9
Sachsen	519	146	X	665	732	-9,2	2 485	392,5
Sachsen-Anhalt	288	89	X	377	386	-2,3	2 147	145,7
Schleswig-Holstein	557	125	X	682	699	-2,4	2 771	659,3
Thüringen	205	65	X	270	299	-9,7	1 796	182,5
Verbraucher								
Deutschland	52 159	154	1 085	53 398	58 394	-8,6	X	2 720,3
Baden-Württemberg	4 355	15	240	4 610	4 982	-7,5	X	262,6
Bayern	5 329	10	73	5 412	6 037	-10,4	X	286,1
Berlin	2 243	2	78	2 323	2 585	-10,1	X	114,9
Brandenburg	2 130	7	16	2 153	2 355	-8,6	X	92,1
Bremen	802	-	6	808	827	-2,3	X	26,1
Hamburg	1 443	4	13	1 460	1 637	-10,8	X	44,2
Hessen	3 171	10	100	3 281	3 747	-12,4	X	165,9
Mecklenburg-Vorpommern	1 085	5	33	1 123	1 420	-20,9	X	39,1
Niedersachsen	7 316	11	126	7 453	7 620	-2,2	X	300,0
Nordrhein-Westfalen	13 555	58	232	13 845	15 184	-8,8	X	839,7
Rheinland-Pfalz	2 190	6	64	2 260	2 686	-15,9	X	136,3
Saarland	907	-	6	913	890	2,6	X	52,2
Sachsen	2 406	11	9	2 426	2 602	-6,8	X	107,3
Sachsen-Anhalt	1 782	10	37	1 829	1 926	-5,0	X	73,4
Schleswig-Holstein	2 349	3	44	2 396	2 566	-6,6	X	113,7
Thüringen	1 096	2	8	1 106	1 330	-16,8	X	66,8

8 Insolvenzen nach Ländern und Art des Schuldners

Januar bis August 2015

Land	Insolvenzverfahren				Dagegen im Vor- jahres- zeitraum: Verfahren insgesamt	Verände- rung gegenüber dem Vor- jahres- zeitraum	Arbeit- nehmer/ -innen	Voraus- sicht- liche Förde- rungen
	eröffnet	mangels Masse abge- wiesen	Schulden- bereini- gungsplan ange- nommen	Verfahren insgesamt				
Anzahl						%	Anzahl	Mill. Euro
Ehemals selbstständig Tätige								
Deutschland	12 443	1 213	141	13 797	13 772	0,2	X	2 593,3
Baden-Württemberg	1 721	174	50	1 945	1 780	9,3	X	356,9
Bayern	1 689	138	13	1 840	2 097	-12,3	X	450,1
Berlin	584	74	1	659	748	-11,9	X	125,1
Brandenburg	358	23	-	381	412	-7,5	X	73,6
Bremen	179	22	-	201	201	0,0	X	24,0
Hamburg	456	29	8	493	419	17,7	X	78,0
Hessen	1 307	194	22	1 523	1 446	5,3	X	297,8
Mecklenburg-Vorpommern	348	29	4	381	374	1,9	X	56,5
Niedersachsen	1 495	148	9	1 652	1 641	0,7	X	266,4
Nordrhein-Westfalen	1 594	84	18	1 696	1 597	6,2	X	295,0
Rheinland-Pfalz	755	66	9	830	845	-1,8	X	143,3
Saarland	110	12	-	122	117	4,3	X	11,3
Sachsen	657	63	-	720	720	0,0	X	153,5
Sachsen-Anhalt	387	42	6	435	379	14,8	X	77,3
Schleswig-Holstein	429	49	1	479	571	-16,1	X	103,4
Thüringen	374	66	-	440	425	3,5	X	81,2
Andere Schuldner ¹								
Deutschland	1 371	1 011	X	2 382	2 697	-11,7	X	751,9
Baden-Württemberg	163	154	X	317	411	-22,9	X	101,9
Bayern	273	113	X	386	414	-6,8	X	125,1
Berlin	45	12	X	57	91	-37,4	X	32,2
Brandenburg	23	5	X	28	31	-9,7	X	4,5
Bremen	1	4	X	5	17	-70,6	X	0,1
Hamburg	27	5	X	32	56	-42,9	X	8,3
Hessen	100	44	X	144	177	-18,6	X	55,3
Mecklenburg-Vorpommern	15	7	X	22	35	-37,1	X	19,5
Niedersachsen	132	52	X	184	221	-16,7	X	40,2
Nordrhein-Westfalen	349	206	X	555	525	5,7	X	296,7
Rheinland-Pfalz	67	60	X	127	171	-25,7	X	15,5
Saarland	10	12	X	22	32	-31,3	X	4,9
Sachsen	76	297	X	373	352	6,0	X	15,4
Sachsen-Anhalt	25	8	X	33	36	-8,3	X	9,1
Schleswig-Holstein	45	15	X	60	89	-32,6	X	10,7
Thüringen	20	17	X	37	39	-5,1	X	12,5

¹ Natürliche Personen als Gesellschafter u.Ä. sowie Nachlässe und Gesamtgut.

Statistik über beantragte Insolvenzverfahren – Glossar

Abweisung mangels Masse

Der Antrag auf Eröffnung eines [Insolvenzverfahrens](#) wird vom Insolvenzgericht mangels Masse abgewiesen, wenn das Vermögen des Schuldners voraussichtlich nicht ausreicht, um die Verfahrenskosten zu begleichen und dem Schuldner die Stundung der Verfahrenskosten nicht bewilligt wird. Eine Stundung der Verfahrenskosten ist nur bei natürlichen Personen möglich, die [Restschuldbefreiung](#) beantragt haben.

Drohende Zahlungsunfähigkeit

Nach § 18 Abs. 2 InsO besteht drohende Zahlungsunfähigkeit, wenn der Schuldner voraussichtlich nicht in der Lage sein wird, die bestehenden Zahlungspflichten zum Zeitpunkt der Fälligkeit zu erfüllen.

Eigenverwaltung

Das [Regelinsolvenzverfahren](#) kann nicht nur von einem gerichtlich bestellten Insolvenzverwalter, sondern alternativ auch in Eigenverwaltung geführt werden. Bei der Eigenverwaltung ist der Schuldner berechtigt, unter Aufsicht eines sogenannten Sachwalters die Insolvenzmasse zu verwalten und über sie zu verfügen.

Gesamtgutinsolvenzverfahren

Beim Gesamtgutinsolvenzverfahren gilt nicht der Grundsatz der Universalinsolvenz, wonach das gesamte Vermögen des Schuldners haftet. Vielmehr haftet im Gesamtgutinsolvenzverfahren ausschließlich das Gesamtgut einer Gütergemeinschaft. Unter dem Gesamtgut einer Gütergemeinschaft wird das Vermögen verstanden, das die Ehegatten in die Ehe einbringen und während der Ehe erwerben. Es handelt sich um gemeinschaftliches Vermögen der Ehegatten. Gesamtgutinsolvenzverfahren zählen zu den Sonderinsolvenzverfahren.

Hauptinsolvenzverfahren

Von einem Hauptinsolvenzverfahren wird gemäß Europäischen Insolvenzrechts gesprochen, wenn über das Vermögen des Schuldners (Unternehmens) an dem Ort ein Insolvenzverfahren eröffnet wird, in dem der Mittelpunkt der hauptsächlichen Interessen des Schuldners liegt. Für das Hauptinsolvenzverfahren ist das Insolvenzrecht des Staates bindend, in dem das Hauptinsolvenzverfahren eröffnet wurde.

Insolvenzverfahren

Das Insolvenzverfahren unterteilt sich in zwei wesentliche Abschnitte, und zwar in das Eröffnungs- bzw. Antragsverfahren und in das eröffnete Verfahren. Das eröffnete Verfahren beginnt mit einem vom Gericht erlassenen Eröffnungsbeschluss. Ziel eines Insolvenzverfahrens ist es, den Gläubigern die Befriedigung ihrer Forderungen durch Verwertung des Schuldnervermögens zu ermöglichen. Beendet wird das typische eröffnete Insolvenzverfahren durch einen Aufhebungsbeschluss des Insolvenzgerichts nach dem Schlusstermin und der Schlussverteilung. Sofern der Schuldner eine natürliche Person ist, kann er [Restschuldbefreiung](#) beantragen.

Es existieren mehrere Typen von Insolvenzverfahren. Zu unterscheiden ist im Wesentlichen zwischen [Regel-](#) und [Verbraucherinsolvenzverfahren](#). Darüber hinaus gibt es Sonderinsolvenzverfahren, zu denen beispielsweise [Nachlassinsolvenzverfahren](#) zählen.

Nachlassinsolvenzverfahren

In einem Nachlassinsolvenzverfahren haften die Erben nicht mit ihrem gesamten Vermögen, sondern nur mit dem Nachlass, d.h. mit dem ererbten Vermögen. Das Nachlassinsolvenzverfahren gewährleistet zudem, dass mit der Insolvenzmasse ausschließlich die Nachlassgläubiger befriedigt werden. Nachlassinsolvenzverfahren zählen zu den Sonderinsolvenzverfahren.

Partikularverfahren

Ein Partikularverfahren wird gemäß des Europäischen Insolvenzrechts ausschließlich über das Vermögen einer Niederlassung geführt. Ein solches Verfahren kann lediglich auf Antrag eines Gläubigers eingeleitet werden. Das Partikularverfahren findet nur dann statt, wenn noch kein [Hauptinsolvenzverfahren](#) eröffnet wurde. Wird im späteren Verlauf des Partikularverfahrens auch ein Hauptinsolvenzverfahren in einem anderen Mitgliedstaat eröffnet, wird das Partikularverfahren wie ein [Sekundärverfahren](#) geführt. Im Unterschied zum Sekundärverfahren kann in einem Partikularverfahren auch saniert werden.

Regelinsolvenzverfahren

Diese Verfahrensart ist auf juristische und natürliche Personen anzuwenden, die selbstständig tätig sind. Darüber hinaus kommt das Regelinsolvenzverfahren auch bei ehemals selbstständig Tätigen zur Anwendung, deren Vermögensverhältnisse als nicht überschaubar eingestuft werden oder bei denen Verbindlichkeiten aus Arbeitsverhältnissen bestehen. Vermögensverhältnisse gelten als nicht überschaubar, wenn der Schuldner zu dem Zeitpunkt, zu dem der Antrag auf Eröffnung des Insolvenzverfahrens gestellt wird, mindestens 20 Gläubiger hat. Für alle anderen natürlichen Personen kommt das [vereinfachte Insolvenzverfahren](#) in Betracht.

Restschuldbefreiung

Ist der Schuldner eine natürliche Person, so können ihm nach sechs Jahren nach der Eröffnung des Insolvenzverfahrens die restlichen Schulden erlassen werden, wenn der Schuldner in dieser Zeit den Gläubigern sein pfändbares Einkommen oder ähnliche Bezüge zur Verfügung gestellt hat.

Schuldenbereinigungsplan

Es gibt zwei Arten von Schuldenbereinigungsplänen: den außergerichtlichen und den gerichtlichen Schuldenbereinigungsplan. Beides sind Vereinbarungen über eine Schuldenbereinigung im Vergleichsweg. Der außergerichtliche Schuldenbereinigungsplan wird von dem Schuldner mit Hilfe einer Schuldnerberatungsstelle, eines Rechtsanwalts, Steuerberaters oder einer sonst geeigneten Person erarbeitet und den Gläubigern vorgelegt. Stimmen alle Gläubiger diesem Plan zu, kommt es nicht zu einem [Insolvenzverfahren](#). Der Schuldner hat nur noch die Verbindlichkeiten entsprechend den Vereinbarungen in dem Schuldenbereinigungsplan zu erfüllen. Von den weiteren Verbindlichkeiten wird er durch die Vereinbarung befreit. Scheitert ein außergerichtlicher Einigungsversuch, beantragt der Schuldner üblicherweise die Eröffnung des Insolvenzverfahrens. Bei Verbrauchern ist dies ein [vereinfachtes Insolvenzverfahren](#).

Vor der Eröffnung des Insolvenzverfahrens kann nochmals versucht werden, mit Hilfe des Gerichts einen Schuldenbereinigungsplan zu vereinbaren. Zu diesem Zweck wird mit dem Insolvenzantrag ein neuer – gerichtlicher – Schuldenbereinigungsplan vorgelegt, der inhaltlich aber in der Regel mit dem außergerichtlichen Plan identisch ist. Im gerichtlichen Verfahren kann ein Plan nach Mehrheitsgrundsätzen zustande kommen, also nicht nur wie im außergerichtlichen Verfahren bei Einstimmigkeit. Ein gerichtlicher Schuldenbereinigungsplan hat die Wirkung eines gerichtlichen Vergleichs. Bis zur Entscheidung des Gerichts über den Schuldenbereinigungsplan ruht das Verfahren über den Antrag auf Insolvenzeröffnung. Wird der Schuldenbereinigungsplan akzeptiert, gelten die Anträge auf Insolvenzeröffnung und Restschuldbefreiung als zurückgenommen. Die Befriedigung der Gläubiger erfolgt in diesem Fall nach den im Schuldenbereinigungsplan festgeschriebenen Regeln. Scheitert auch der Einigungsversuch über den gerichtlichen Schuldenbereinigungsplan, wird das Insolvenzverfahren eröffnet.

Sekundärverfahren

Ein Sekundärverfahren kann entsprechend des Europäischen Insolvenzrechts über das Vermögen einer Niederlassung eröffnet werden, wenn bereits in einem anderen Mitgliedsstaat der EU ein [Hauptinsolvenzverfahren](#) über das Mutterunternehmen eröffnet wurde. Für

das Sekundärverfahren ist das Insolvenzrecht des EU-Mitgliedstaates bindend, in dem das Sekundärverfahren eröffnet wurde.

Überschuldung

Überschuldung liegt gemäß § 19 Abs. 2 Satz 1 InsO vor, wenn das Vermögen des Schuldners die bestehenden Verbindlichkeiten nicht mehr deckt, es sei denn, die Fortführung des Unternehmens ist nach den Umständen überwiegend wahrscheinlich.

Vereinfachtes Insolvenzverfahren/Verbraucherinsolvenzverfahren

Ein vereinfachtes [Insolvenzverfahren](#) kommt außer für Verbraucher auch für ehemals selbstständig Tätige, deren Vermögensverhältnisse überschaubar sind und gegen die keine Forderungen aus Arbeitsverhältnissen bestehen, zur Anwendung. Vermögensverhältnisse gelten als überschaubar, wenn der Schuldner zum Zeitpunkt, zu dem der Insolvenzantrag gestellt wird, weniger als 20 Gläubiger hat. Im Vergleich zum [Regelinsolvenzverfahren](#) existieren im vereinfachten Insolvenzverfahren einige Besonderheiten: Beispielsweise entfällt der Berichtstermin, in dem die Gläubiger über den Erhalt und die Sanierung eines Unternehmens entscheiden. Anstelle eines Insolvenzverwalters wird ein Treuhänder bestellt. Die Regelungen über die [Eigenverwaltung](#) und den Insolvenzplan finden ebenfalls keine Anwendung. Darüber hinaus kann das Gericht bei überschaubaren Vermögensverhältnissen ein schriftliches Verfahren anordnen.


Voraussichtliche Forderungen

Die voraussichtlichen Forderungen entsprechen in der Statistik über beantragte Insolvenzverfahren der Summe der – gegebenenfalls geschätzten – Insolvenzforderungen. Der Betrag umfasst auch die durch Absonderungsrechte gesicherten Forderungen. Die voraussichtlichen Forderungen werden von den Amtsgerichten zum Zeitpunkt der gerichtlichen Entscheidung über den Insolvenzantrag ermittelt und zur genannten Statistik gemeldet. In Abgrenzung zu den im eröffneten Insolvenzverfahren tatsächlich zur Insolvenztabelle angemeldeten Insolvenzforderungen sind daher unter den voraussichtlichen Forderungen lediglich solche Verbindlichkeiten subsumiert, von denen die Gerichte bei Eröffnung des Insolvenzverfahrens, bei [Abweisung des Insolvenzantrags mangels Masse](#) bzw. bei der Entscheidung über die Annahme eines [Schuldenbereinigungsplans](#) Kenntnis haben. Ergebnisse zu den tatsächlich zur Insolvenztabelle angemeldeten und festgestellten Insolvenzforderungen werden im Rahmen der Statistik über beendete Insolvenzverfahren und Restschuldbefreiung ermittelt und veröffentlicht. Eine Publikation von Ergebnissen der Statistik über beendete Insolvenzverfahren und Restschuldbefreiung ist erstmals im Jahr 2014 geplant.

Zahlungsunfähigkeit

Gemäß § 17 Abs. 2 InsO ist ein Schuldner zahlungsunfähig, wenn er nicht in der Lage ist, die fälligen Zahlungspflichten zu erfüllen. Zahlungsunfähigkeit ist in der Regel anzunehmen, wenn der Schuldner seine Zahlungen eingestellt hat.

Statistik über beantragte Insolvenzverfahren



2014

Erscheinungsfolge: jährlich
Erschienen am 23/10/2014

Weitere Informationen zur Thematik dieser Publikation unter:
Telefon: + 49 (0) 611/75 4592; Fax: +49 (0) 611/75 3963;
www.destatis.de/Kontakt

© Statistisches Bundesamt, Wiesbaden 2014

Vervielfältigungen und Verbreitung, auch auszugsweise, mit Quellenangabe gestattet.

Kurzfassung

1 Allgemeine Angaben zur Statistik

Seite 3

- Bezeichnung der Statistik: Statistik über beantragte Insolvenzverfahren
- Rechtsgrundlage: Gesetz über die Insolvenzstatistik (Insolvenzstatistikgesetz - InsStatG)
- Erhebungseinheiten: Amtsgerichte in Deutschland
- Berichtszeitraum: Monat
- Periodizität: monatlich

2 Inhalte und Nutzerbedarf

Seite 4

- Inhaltliche Schwerpunkte der Statistik: Die Statistik über beantragte Insolvenzverfahren liefert Informationen über die Anzahl der eröffneten Regel-, Verbraucher-, Nachlass- und Gesamtgutinsolvenzverfahren sowie über sämtliche mangels Masse abgewiesenen Insolvenzeröffnungsanträge und alle Insolvenzverfahren, bei denen der gerichtliche Schuldenbereinigungsplan angenommen wurde. Darüber hinaus werden Angaben zum Eröffnungsgrund, zum Antragssteller, zur Eigenverwaltung, zu den voraussichtlichen Forderungen und zum internationalen Bezug eines eröffneten Insolvenzverfahrens erfasst. Handelt es sich um ein Insolvenzverfahren eines Unternehmens wird zusätzlich der Wirtschaftszweig, die Rechtsform, das Gründungsjahr und die Anzahl der Arbeitnehmer erfragt.
- Hauptnutzer: Ministerien, Banken, Verbände, Hochschulen, Forschungsinstitute, Medien und Wirtschaftsauskunfteien

3 Methodik

Seite 5

- Konzept der Datengewinnung: Vollerhebung mit Auskunftspflicht
- Berichtsweg: Vom Amtsgericht an das zuständige Statistische Landesamt
- Erhebungsinstrumente: Papierfragebogen, elektronischer Fragebogen (IDEV) und automatisierte Datengewinnung mittels eSTATISTIK.core

4 Genauigkeit und Zuverlässigkeit

Seite 6

- Stichprobenbedingter Fehler: nicht relevant
- Nicht-stichprobenbedingter Fehler: Antwortausfälle bei einzelnen Merkmalen werden durch Rückfragen bei den auskunftspflichtigen Amtsgerichten oder durch Recherchen in den Bekanntmachungen der Gerichte ergänzt. Vereinzelt liegen in den Gerichten keine Angaben zum Gründungsjahr, zu der Anzahl der Arbeitnehmer und zur Höhe der voraussichtlichen Forderungen vor, so dass hier unter Umständen Antwortausfälle existieren.

5 Aktualität und Pünktlichkeit

Seite 7

- Aktualität: Die Monatsergebnisse werden in der Regel spätestens zweieinhalb Monate nach Ende des jeweiligen Berichtsmonats veröffentlicht. Die Jahresergebnisse liegen normalerweise spätestens zweieinhalb Monate nach Abschluss des jeweiligen Berichtsjahres vor.
- Pünktlichkeit: Im Zusammenhang mit dem Inkrafttreten des Insolvenzstatistikgesetzes zum 1.1.2013 wurden die Arbeitsabläufe der Statistik modifiziert. Hierdurch konnten im Jahr 2013 die angestrebten Veröffentlichungstermine in den ersten Monaten nicht eingehalten werden.

6 Vergleichbarkeit

Seite 7

- Die Ergebnisse der Statistik über beantragte Insolvenzverfahren sind grundsätzlich zeitlich und räumlich vergleichbar. Bei den voraussichtlichen Forderungen führt der Methodenwechsel Anfang 2014 zu einer Beeinträchtigung der zeitlichen Vergleichbarkeit.

7 Kohärenz

Seite 7

- Statistikübergreifende Kohärenz: Die Ergebnisse der Statistik über beantragte Insolvenzverfahren weisen einen engen Bezug zu den Ergebnissen der Statistik über beendete Insolvenzverfahren und Restschuldbefreiung auf.
- Statistikinterne Kohärenz: Die Ergebnisse der Statistik über beantragte Insolvenzverfahren zu unterschiedlichen Merkmalen sind konsistent.

8 Verbreitung und Kommunikation

Seite 8

- Veröffentlichungen zur Statistik über beantragte Insolvenzverfahren finden Sie unter: www.destatis.de > Unternehmen, Handwerk > Insolvenzstatistik (Schwerpunkt Regelinsolvenz-, Nachlass- und Gesamtgutinsolvenzverfahren) bzw. www.destatis.de > Einkommen, Konsum, Lebensbedingungen > Vermögen, Schulden (Schwerpunkt Verbraucherinsolvenzverfahren)
- Detaillierte Ergebnisse auf Ebene der Bundesländer und regional tiefer gegliederte Ergebnisse publizieren die Statistischen Ämter der Länder.

1 Allgemeine Angaben zur Statistik

1.1 Grundgesamtheit

Alle natürlichen und juristischen Personen und Gesellschaften ohne Rechtspersönlichkeit (Personengesellschaften), über deren Insolvenzantrag ein Gericht entschieden hat. Zur Grundgesamtheit gehören auch alle beantragten Nachlass- und Gesamtgutinsolvenzverfahren.

1.2 Statistische Einheiten (Darstellungs- und Erhebungseinheiten)

Erhebungseinheiten sind die Amtsgerichte in Deutschland. Zuständig ist das Amtsgericht, in dem die Entscheidung über den jeweiligen Insolvenzeröffnungsantrag erlassen wird. Darstellungseinheiten sind alle eröffneten Regel-, Verbraucher-, Nachlass- und Gesamtgutinsolvenzverfahren, sämtliche mangels Masse abgewiesenen Anträge auf Eröffnung eines Insolvenzverfahrens sowie alle Insolvenzverfahren, bei denen der gerichtliche Schuldenbereinigungsplan angenommen wurde.

1.3 Räumliche Abdeckung

Die Ergebnisse der Statistik über beantragte Insolvenzverfahren werden vom Statistischen Bundesamt für Deutschland ausgewiesen. Bei einzelnen Angaben erfolgt zudem eine Differenzierung nach Bundesländern. Detaillierte Länderergebnisse und regional tiefer gegliederte Daten stellen die Statistischen Ämter der Länder zur Verfügung. Sie veröffentlichen die Ergebnisse differenziert nach Kreisen und kreisfreien Städten sowie zum Teil auch nach Regierungsbezirken, Gemeinden und Stadtteilen.

1.4 Berichtszeitraum/-zeitpunkt

Bei der Statistik über beantragte Insolvenzverfahren handelt es sich um eine Erhebung, für die Monatsergebnisse generiert werden. Aus den Monatsergebnissen werden Jahresergebnisse berechnet.

1.5 Periodizität

Seit dem Jahr 1949 werden jährliche, seit 1962 vierteljährliche und seit 1975 monatliche Ergebnisse erstellt.

1.6 Rechtsgrundlagen und andere Vereinbarungen

Insolvenzstatistikgesetz (InsStatG) vom 7. Dezember 2011 (BGBl. I S. 2589), in Verbindung mit dem Bundesstatistikgesetz (BStatG) vom 22. Januar 1987 (BGBl. I S. 462, 565), das zuletzt durch Artikel 13 des Gesetzes vom 25. Juli 2013 (BGBl. I S. 2749) geändert worden ist.

1.7 Geheimhaltung

1.7.1 Geheimhaltungsvorschriften

Die erhobenen Einzelangaben werden nach § 16 BStatG geheim gehalten. Nur in ausdrücklich gesetzlich geregelten Ausnahmefällen dürfen Einzelangaben übermittelt werden. Die statistischen Ämter dürfen nach § 5 Absatz 1 InsStatG Ergebnisse veröffentlichen, auch wenn Tabellenfelder nur einen einzigen Fall ausweisen, sofern diese Tabellenfelder keine Angaben zur Summe der Forderungen und zur Zahl der betroffenen Arbeitnehmer enthalten.

Eine Übermittlung der erhobenen Angaben ist nach § 5 Absatz 2 InsStatG an oberste Bundes- und Landesbehörden für Zwecke der Planung, jedoch nicht für die Regelung von Einzelfällen in Form von Tabellen mit statistischen Ergebnissen zulässig, auch soweit Tabellenfelder nur einen einzigen Fall ausweisen. Nach § 16 Absatz 6 BStatG ist es zulässig, den Hochschulen oder sonstigen Einrichtungen mit der Aufgabe unabhängiger wissenschaftlicher Forschung für die Durchführung wissenschaftlicher Vorhaben Einzelangaben zu übermitteln, wenn diese so anonymisiert sind, dass sie nur mit einem unverhältnismäßig großen Aufwand an Zeit, Kosten und Arbeitskraft dem Befragten oder Betroffenen zugeordnet werden können. Die Pflicht zur Geheimhaltung besteht auch für Personen, die Einzelangaben erhalten.

1.7.2 Geheimhaltungsverfahren

Die Summe der voraussichtlichen Forderungen und die Zahl der betroffenen Arbeitnehmer werden nicht veröffentlicht, wenn weniger als drei Insolvenzverfahren zu diesem Ergebnis beigetragen haben oder wenn ein Insolvenzverfahren das Ergebnis derart dominiert, dass sein Ergebnisbeitrag errechenbar ist (primäre Geheimhaltung).

1.8 Qualitätsmanagement

1.8.1 Qualitätssicherung

Im Prozess der Statistikerstellung werden vielfältige Maßnahmen durchgeführt, die zur Sicherung der Datenqualität beitragen (siehe hierzu insbesondere Kapitel 3). Die Maßnahmen zur Qualitätssicherung, die an einzelnen Punkten der Statistikerstellung ansetzen, werden bei Bedarf angepasst und um standardisierte Methoden der Qualitätsbewertung und -sicherung ergänzt. Zu diesen standardisierten Methoden zählt auch dieser Qualitätsbericht, in dem alle wichtigen Informationen zur Datenqualität zusammengetragen sind. Als weitere Maßnahme der Qualitätssicherung wird regelmäßig eine Arbeitsgruppe mit Vertretern der Statistischen Ämter des Bundes und der Länder einberufen. Die Arbeitsgruppe erarbeitet methodische und konzeptionelle Verbesserungsvorschläge, die auf der jährlichen Sitzung der Fachreferenten aller statistischen Ämter (Referentenbesprechung "Insolvenz- und Überschuldungsstatistik") diskutiert und gegebenenfalls verabschiedet werden.

Alle Datenlieferungen der Amtsgerichte zur Statistik über beantragte Insolvenzverfahren werden in den Statistischen Ämtern der Länder einer intensiven Plausibilitätsprüfung unterzogen. Anschließend werden durch Rückfragen bei den Auskunftspflichtigen Auffälligkeiten in den Daten geklärt und die Angaben - sofern notwendig - korrigiert.

1.8.2 Qualitätsbewertung

Die in Kapitel 1.8.1 genannten Maßnahmen sichern die Qualität der Ergebnisse der Statistik über beantragte Insolvenzverfahren.

2 Inhalte und Nutzerbedarf

2.1 Inhalte der Statistik

2.1.1 Inhaltliche Schwerpunkte der Statistik

Die Statistik über beantragte Insolvenzverfahren liefert monatliche Informationen über die Anzahl der eröffneten Regel-, Verbraucher-, Nachlass- und Gesamtgutinsolvenzverfahren sowie über sämtliche mangels Masse abgewiesenen Insolvenzeröffnungsanträge und alle Insolvenzverfahren, bei denen der gerichtliche Schuldenbereinigungsplan angenommen wurde. Darüber hinaus werden Angaben zum Eröffnungsgrund, zum Antragssteller, zur Eigenverwaltung, zu den voraussichtlichen Forderungen und zum internationalen Bezug eines eröffneten Insolvenzverfahrens erfasst. Handelt es sich um ein Insolvenzverfahren eines Unternehmens wird zusätzlich der Wirtschaftszweig, die Rechtsform, das Gründungsjahr und die Anzahl der Arbeitnehmer erfragt.

2.1.2 Klassifikationssysteme

In der Statistik über beantragte Insolvenzverfahren werden die folgenden Klassifikationen verwendet:

- Klassifikation der Wirtschaftszweige, Ausgabe 2008 (WZ 2008)
- Amtlicher Gemeindeschlüssel (AGS)
- Rechtsformschlüssel, abgeleitet aus dem Schlüsselverzeichnis der Steuerstatistiken
- Gerichtsschlüssel (Quelle: Statistisches Bundesamt (2011): Daten aus dem Gemeindeverzeichnis. Gerichtsbarkeit nach Fläche und Bevölkerung. Wiesbaden)

2.1.3 Statistische Konzepte und Definitionen

In der Statistik über beantragte Insolvenzverfahren werden folgende Definitionen verwendet:

- **Abweisung mangels Masse:** Der Antrag auf Eröffnung eines Insolvenzverfahrens wird vom Insolvenzgericht mangels Masse abgewiesen, wenn das Vermögen des Schuldners voraussichtlich nicht ausreicht, um die Verfahrenskosten zu begleichen und dem Schuldner die Stundung der Verfahrenskosten nicht bewilligt wird. Eine Stundung der Verfahrenskosten ist nur bei natürlichen Personen möglich, die Restschuldbefreiung beantragt haben.
- **Gesamtgutinsolvenzverfahren:** Beim Gesamtgutinsolvenzverfahren gilt nicht der Grundsatz der Universalinsolvenz, wonach das gesamte Vermögen des Schuldners haftet. Vielmehr haftet im Gesamtgutinsolvenzverfahren ausschließlich das Gesamtgut einer Gütergemeinschaft. Unter dem Gesamtgut einer Gütergemeinschaft wird das Vermögen verstanden, das die Ehegatten in die Ehe einbringen und während der Ehe erwerben. Es handelt sich um gemeinschaftliches Vermögen der Ehegatten. Gesamtgutinsolvenzverfahren zählen zu den Sonderinsolvenzverfahren.
- **Insolvenzverfahren:** Es existieren mehrere Typen von Insolvenzverfahren. Zu unterscheiden ist im Wesentlichen zwischen Regel- und Verbraucherinsolvenzverfahren. Darüber hinaus gibt es Sonderinsolvenzverfahren, zu denen beispielsweise Nachlassinsolvenzverfahren zählen. Das Insolvenzverfahren unterteilt sich in zwei wesentliche Abschnitte, und zwar in das Eröffnungs- bzw. Antragsverfahren und in das eröffnete Verfahren. Das eröffnete Verfahren beginnt mit einem vom Gericht erlassenen Eröffnungsbeschluss. Ziel eines Insolvenzverfahrens ist es, den Gläubigern die Befriedigung ihrer Forderungen durch Verwertung des Schuldnervermögens zu ermöglichen. Beendet wird das typische eröffnete Insolvenzverfahren durch einen Aufhebungsbeschluss des Insolvenzgerichts nach dem Schlusstermin und der Schlussverteilung. Sofern der Schuldner eine natürliche Person ist, kann er Restschuldbefreiung beantragen. Diese ermöglicht verschuldeten Personen, nach einer Wohlverhaltensphase schuldenfrei zu sein.
- **Nachlassinsolvenzverfahren:** In einem Nachlassinsolvenzverfahren haften die Erben nicht mit ihrem gesamten Vermögen, sondern nur mit dem Nachlass, d.h. mit dem ererbten Vermögen. Das Nachlassinsolvenzverfahren gewährleistet zudem, dass mit der Insolvenzmasse ausschließlich die Nachlassgläubiger befriedigt werden. Nachlassinsolvenzverfahren zählen zu den Sonderinsolvenzverfahren.
- **Regelinsolvenzverfahren:** Diese Verfahrensart ist auf juristische und natürliche Personen anzuwenden, die selbstständig tätig sind. Darüber hinaus kommt das Regelinsolvenzverfahren auch bei ehemals selbstständig Tätigen zur Anwendung, deren Vermögensverhältnisse als nicht überschaubar eingestuft werden oder bei denen Verbindlichkeiten aus Arbeitsverhältnissen bestehen. Vermögensverhältnisse gelten als nicht überschaubar, wenn der Schuldner zu dem Zeitpunkt, zu dem der Antrag auf Eröffnung des Insolvenzverfahrens gestellt wird, mindestens 20 Gläubiger hat. Für alle anderen natürlichen Personen kommt das vereinfachte Insolvenzverfahren in Betracht.
- **Schuldenbereinigungsplan:** Es gibt zwei Arten von Schuldenbereinigungsplänen: den außergerichtlichen und den gerichtlichen Schuldenbereinigungsplan. Beides sind Vereinbarungen über eine Schuldenbereinigung im Vergleichsweg.

Der außergerichtliche Schuldenbereinigungsplan wird von dem Schuldner mit Hilfe einer Schuldnerberatungsstelle, eines Rechtsanwalts, Steuerberaters oder einer sonst geeigneten Person erarbeitet und den Gläubigern vorgelegt. Stimmen alle Gläubiger diesem Plan zu, kommt es nicht zu einem Insolvenzverfahren. Der Schuldner hat nur noch die Verbindlichkeiten entsprechend den Vereinbarungen in dem Schuldenbereinigungsplan zu erfüllen. Von den weiteren Verbindlichkeiten wird er durch die Vereinbarung befreit. Scheitert ein außergerichtlicher Einigungsversuch, beantragt der Schuldner üblicherweise die Eröffnung des Insolvenzverfahrens. Bei Verbrauchern ist dies ein vereinfachtes Insolvenzverfahren. Vor der Eröffnung des Insolvenzverfahrens kann nochmals versucht werden, mit Hilfe des Gerichts einen Schuldenbereinigungsplan zu vereinbaren. Zu diesem Zweck wird mit dem Insolvenzantrag ein neuer - gerichtlicher - Schuldenbereinigungsplan vorgelegt, der inhaltlich aber in der Regel mit dem außergerichtlichen Plan identisch ist. Im gerichtlichen Verfahren kann ein Plan nach Mehrheitsgrundsätzen zustande kommen, also nicht nur wie im außergerichtlichen Verfahren bei Einstimmigkeit. Ein gerichtlicher Schuldenbereinigungsplan hat die Wirkung eines gerichtlichen Vergleichs. Bis zur Entscheidung des Gerichts über den Schuldenbereinigungsplan ruht das Verfahren über den Antrag auf Insolvenzeröffnung. Wird der Schuldenbereinigungsplan akzeptiert, gelten die Anträge auf Insolvenzeröffnung und Restschuldbefreiung als zurückgenommen. Die Befriedigung der Gläubiger erfolgt in diesem Fall nach den im Schuldenbereinigungsplan festgeschriebenen Regeln. Scheitert auch der Einigungsversuch über den gerichtlichen Schuldenbereinigungsplan, wird das Insolvenzverfahren eröffnet.

- **vereinfachtes Insolvenzverfahren/Verbraucherinsolvenzverfahren:** Ein vereinfachtes Insolvenzverfahren kommt außer für Verbraucher auch für ehemals selbstständig Tätige, deren Vermögensverhältnisse überschaubar sind und gegen die keine Forderungen aus Arbeitsverhältnissen bestehen, zur Anwendung. Vermögensverhältnisse gelten als überschaubar, wenn der Schuldner zum Zeitpunkt, zu dem der Insolvenzantrag gestellt wird, weniger als 20 Gläubiger hat. Im Vergleich zum Regelinsolvenzverfahren existieren im vereinfachten Insolvenzverfahren einige Besonderheiten. Beispielsweise entfällt der Berichtstermin, in dem die Gläubiger über den Erhalt und die Sanierung eines Unternehmens entscheiden. Anstelle eines Insolvenzverwalters wird ein Treuhänder bestellt. Die Regelungen über die Eigenverwaltung und den Insolvenzplan finden ebenfalls keine Anwendung. Darüber hinaus kann das Gericht bei überschaubaren Vermögensverhältnissen ein schriftliches Verfahren anordnen.

- **voraussichtliche Forderungen:** Die voraussichtlichen Forderungen entsprechen in der Statistik über beantragte Insolvenzverfahren der Summe der - gegebenenfalls geschätzten - Insolvenzforderungen. Der Betrag umfasst auch die durch Absonderungsrechte gesicherten Forderungen. Die voraussichtlichen Forderungen werden von den Amtsgerichten zum Zeitpunkt der gerichtlichen Entscheidung über den Insolvenzantrag ermittelt und zur genannten Statistik gemeldet. In Abgrenzung zu den im eröffneten Insolvenzverfahren tatsächlich zur Insolvenztabelle angemeldeten Insolvenzforderungen sind daher unter den voraussichtlichen Forderungen lediglich solche Verbindlichkeiten subsumiert, von denen die Gerichte bei Eröffnung des Insolvenzverfahrens, bei Abweisung des Insolvenzantrags mangels Masse bzw. bei der Entscheidung über die Annahme eines Schuldenbereinigungsplans Kenntnis haben. Ergebnisse zu den tatsächlich zur Insolvenztabelle angemeldeten Insolvenzforderungen werden im Rahmen der Statistik über beendete Insolvenzverfahren und Restschuldbefreiung ermittelt und veröffentlicht. Eine Publikation von Ergebnissen der Statistik über beendete Insolvenzverfahren und Restschuldbefreiung ist erstmals im Jahr 2014 geplant.

- **Geltendmachung derselben Forderung in mehreren Insolvenzverfahren:** Sowohl bei Unternehmen als auch bei Verbrauchern kann es vorkommen, dass mehrere Schuldner gemeinsam für dieselben Verbindlichkeiten haften. Im Falle einer Insolvenz der Schuldner können Gläubiger solche Forderungen in jedem einzelnen Insolvenzverfahren in voller Höhe geltend machen. Um diese Forderungen nur einmal in den Ergebnissen der Insolvenzstatistik abzubilden, wurden bis zum Berichtsjahr 2013 die mehrfach gemeldeten voraussichtlichen Forderungen, soweit dies aufgrund der vorliegenden Informationen möglich war, bereinigt. Da nur unvollständige Informationen darüber verfügbar sind, in welchen Insolvenzverfahren dieselben Forderungen geltend gemacht werden, ist eine Bereinigung mit Unsicherheiten verbunden. Daher wird ab dem Berichtsjahr 2014 auf eine solche Bereinigung verzichtet. Dies bedeutet, dass Forderungen mehrfach in die Statistik einbezogen werden, sofern sie bei verschiedenen Insolvenzverfahren geltend gemacht werden.

2.2 Nutzerbedarf

Zu den Hauptnutzern der Statistik über beantragte Insolvenzverfahren zählen Justiz-, Wirtschafts-, Finanz- und Sozialministerien des Bundes und der Länder. Beispielsweise finden die Daten in dem vom Bundesministerium für Arbeit und Soziales herausgegebenen Armuts- und Reichtumsbericht Verwendung. Weitere wichtige Nutzergruppen sind Banken, Verbände, Medien, Wirtschaftsauskunfteien sowie Forschungsinstitute und Hochschulen.

2.3 Nutzerkonsultation

Nutzerinteressen werden über unterschiedliche Wege berücksichtigt. Die Ministerien des Bundes und der Länder können unmittelbar über das Gesetzgebungsverfahren Einfluss auf das Erhebungsprogramm der Statistik über beantragte Insolvenzverfahren nehmen. Das Insolvenzstatistikgesetz, das am 1.1.2013 in Kraft getreten ist, wurde zudem unter Einbeziehung der unter 2.2 genannten Nutzergruppen umgesetzt. So fanden beispielsweise Anregungen von Verbänden Berücksichtigung, die sich auf die Erhebungsbögen und Veröffentlichungstabellen bezogen.

3 Methodik

3.1 Konzept der Datengewinnung

Die Gerichte sind gesetzlich verpflichtet, jedes eröffnete oder mangels Masse abgewiesene Insolvenzverfahren sowie Verfahren, in denen ein sogenannter gerichtlicher Schuldenbereinigungsplan angenommen wurde, an die Statistischen

Ämter der Länder zu melden. Die benötigten Angaben werden den gerichtlichen Akten entnommen. Während für Regel-, Nachlass- und Gesamtgutinsolvenzverfahren die im Fragebogen zu Meldung RA aufgeführten Merkmale übermittelt werden müssen, sind für Verbraucherinsolvenzverfahren die im Fragebogen zu Meldung VA aufgeführten Angaben relevant.

3.2 Vorbereitung und Durchführung der Datengewinnung

Die Statistik über beantragte Insolvenzverfahren ist eine dezentral durchgeführte Statistik. Für die Erhebung, Prüfung und Aufbereitung der Länderergebnisse sind die Statistischen Ämter der Länder zuständig. Aufgabe des Statistischen Bundesamtes ist die methodische Vorbereitung und Weiterentwicklung dieser Statistik sowie die Zusammenführung der Länderergebnisse zu einem Bundesergebnis und dessen Veröffentlichung. Die Statistik über beantragte Insolvenzverfahren ist eine Vollerhebung mit Auskunftspflicht.

3.3 Datenaufbereitung (einschl. Hochrechnung)

Im Rahmen der Plausibilitätsprüfungen fragen die Statistischen Ämter der Länder bei fehlenden oder unplausiblen Angaben beim auskunftspflichtigen Amtsgericht nach und korrigieren anschließend - falls notwendig - einzelne Werte. Da es sich bei der Statistik über beantragte Insolvenzverfahren um eine Vollerhebung handelt, ist keine Hochrechnung notwendig.

3.4 Preis- und Saisonbereinigung; andere Analyseverfahren

Es werden keine Preis- und Saisonbereinigungsverfahren eingesetzt.

3.5 Beantwortungsaufwand

Die Merkmale der Statistik über beantragte Insolvenzverfahren lassen sich in der Regel den Akten der Gerichte entnehmen. Durch die Bereitstellung eines elektronischen Fragebogens (IDEV) und durch die Möglichkeit der automatisierten Datengewinnung mittels eSTATISTIK.core stehen den auskunftspflichtigen Amtsgerichten komfortable Übermittlungsmöglichkeiten zur Verfügung, die sie bei ihrer Meldung unterstützen und zu ihrer Entlastung beitragen. Die statistischen Ämter stehen in engem Kontakt zu den Softwareherstellern.

4 Genauigkeit und Zuverlässigkeit

4.1 Qualitative Gesamtbewertung der Genauigkeit

Insgesamt sind die Ergebnisse der Statistik über beantragte Insolvenzverfahren - insbesondere aufgrund der Konzeption als Vollerhebung - als präzise einzustufen. Zur Datenqualität tragen auch die umfassenden Plausibilitätsprüfungen bei. Einschränkungen hinsichtlich der Datenqualität lassen sich Kapitel 4.3 entnehmen.

4.2 Stichprobenbedingte Fehler

Die Statistik über beantragte Insolvenzverfahren ist eine Vollerhebung. Daher kommt es nicht zu stichprobenbedingten Fehlern.

4.3 Nicht-Stichprobenbedingte Fehler

Verzerrungen durch Antwortausfälle auf Ebene der Einheiten und Merkmale: Durch Auskunftspflicht und durch die Durchsetzung der Auskunftspflicht werden Ausfälle ganzer Einheiten (Unit-Non-Response) weitgehend ausgeschlossen. Durch Rückfragen bei den Amtsgerichten oder durch Recherchen in den Bekanntmachungen der Amtsgerichte werden zudem Antwortausfälle bei einzelnen Merkmalen (Item-Non-Response) weitgehend ausgeschlossen. Vereinzelt liegen in den Gerichten keine Angaben zum Gründungsjahr, zur Anzahl der Arbeitnehmer und zur Höhe der voraussichtlichen Forderungen vor, so dass hier unter Umständen Antwortausfälle existieren. Während Insolvenzverfahren mit unbekanntem Gründungsjahr oder unbekannter Arbeitnehmeranzahl bei der Ergebnisdarstellung separat ausgewiesen werden, sind Insolvenzverfahren, bei denen keine Angaben zu den voraussichtlichen Forderungen existieren, in der untersten Forderungsgrößenklasse (unter 5 000 Euro) enthalten.

Verzerrungen durch Mess- und Aufbereitungsfehler: Im Rahmen der Statistik über beantragte Insolvenzverfahren durchlaufen die eingehenden Daten umfangreiche Vollständigkeits- und Plausibilitätsprüfungen. Sofern Angaben unvollständig oder auffällig sind, werden die Auskunftspflichtigen kontaktiert und die Angaben ergänzt bzw. gegebenenfalls korrigiert.

Sonstige Verzerrungen: Die Amtsgerichte sind verpflichtet, die Angaben zur Statistik über beantragte Insolvenzverfahren innerhalb von zwei Wochen nach Ablauf des Kalendermonats, in dem die gerichtliche Entscheidung über den Antrag erlassen wurde, an die Statistischen Ämter der Länder zu übermitteln. Die Zuordnung der gelieferten Insolvenzverfahren zu einem bestimmten Berichtsmonat erfolgt anhand des Meldezeitpunktes, das heißt Verfahren, die innerhalb der genannten Frist geliefert werden, werden bei der Ergebnisdarstellung dem vorherigen Kalendermonat zugewiesen. In Einzelfällen melden die Gerichte Insolvenzverfahren verspätet nach Ablauf der genannten Frist. Diese Verfahren werden nicht dem Kalendermonat zugeordnet, in dem die gerichtliche Entscheidung gefallen ist, sondern dem nächsten zu erstellenden Monatsergebnis. Die Meldepraxis der Gerichte hat dementsprechend Auswirkungen auf die Ergebnisdarstellung, wobei die Monatsergebnisse stärker als die Jahresergebnisse von den Verzerrungen betroffen sind.

4.4 Revisionen

4.4.1 Revisionsgrundsätze

Bei der Statistik über beantragte Insolvenzverfahren werden keine vorläufigen Ergebnisse veröffentlicht. Daher gelten die publizierten Daten als endgültig.

4.4.2 Revisionsverfahren

-

4.4.3 Revisionsanalysen

-

5 Aktualität und Pünktlichkeit

5.1 Aktualität

Die Veröffentlichung der Monatsergebnisse erfolgt spätestens zweieinhalb Monate nach Ende des Berichtsmonats in Form einer Pressemitteilung und Fachserie. Der späteste Veröffentlichungstermin der Ergebnisse für den jeweiligen Berichtsmonat kann dem Veröffentlichungskalender des Statistischen Bundesamts entnommen werden (siehe Kapitel 8.3). Die Jahresergebnisse liegen spätestens zweieinhalb Monate nach Abschluss des jeweiligen Berichtsjahres vor und werden ebenfalls in Form einer Pressemitteilung und Fachserie verbreitet.

5.2 Pünktlichkeit

Im Zusammenhang mit dem Inkrafttreten des Insolvenzstatistikgesetzes zum 1.1.2013 wurden die Arbeitsabläufe der Statistik über beantragte Insolvenzverfahren modifiziert. Durch die Umstellungen konnte im Jahr 2013 der angestrebte Veröffentlichungstermin in den ersten Monaten nicht eingehalten werden.

6 Vergleichbarkeit

6.1 Räumliche Vergleichbarkeit

Die Statistik über beantragte Insolvenzverfahren wird für Deutschland und für alle Bundesländer nach dem gleichen Verfahren durchgeführt. Die Ergebnisse der einzelnen Bundesländer sind daher räumlich vergleichbar. Bei der Interpretation der Ergebnisse auf Ebene der Bundesländer sollte beachtet werden, dass die gemeldeten Insolvenzverfahren in dem Bundesland nachgewiesen werden, in dem das zuständige Amtsgericht seinen Sitz hat. Dieser muss nicht unbedingt mit dem Wohnort/Sitz des Schuldners übereinstimmen.

6.2 Zeitliche Vergleichbarkeit

In der Regel sind die Ergebnisse der Statistik über beantragte Insolvenzverfahren zeitlich vergleichbar. Bei der Interpretation von Veränderungen im Zeitverlauf sollte beachtet werden, dass die Novellierungen der Insolvenzordnung in den Jahren 1999, 2001 und 2013 Auswirkungen auf die Ergebnisse der Statistik über beantragte Insolvenzverfahren haben. Angaben zum internationalen Bezug eines eröffneten Insolvenzverfahrens werden erst seit Anfang 2013 ermittelt. Ab dem Berichtsjahr 2014 wird keine Bereinigung von Forderungen vorgenommen, wenn Gläubiger dieselbe Forderung in verschiedenen Insolvenzverfahren geltend machen (siehe Erläuterungen in Kapitel 2.1.3 unter "Geltendmachung derselben Forderung in mehreren Insolvenzverfahren").

7 Kohärenz

7.1 Statistikübergreifende Kohärenz

Die Statistik über beantragte Insolvenzverfahren weist einen engen Bezug zur Statistik über beendete Insolvenzverfahren und Restschuldbefreiung auf. Beide Erhebungen sind Bestandteil der Insolvenzstatistik, verfolgen jedoch unterschiedliche Ziele. Im Rahmen der Statistik über beantragte Insolvenzverfahren sollen zentrale Informationen, wie etwa die Anzahl der beantragten Insolvenzverfahren, zu einem frühen Zeitpunkt des Insolvenzverfahrens - nämlich zum Zeitpunkt der gerichtlichen Entscheidung über den Insolvenzantrag - gewonnen werden. Bedingt durch die zum Teil sehr lange Dauer eines Insolvenzverfahrens kann die Statistik über beendete Insolvenzverfahren und Restschuldbefreiung teilweise erst deutlich später Angaben über die Insolvenzverfahren liefern. Die nach Einstellung oder Aufhebung des eröffneten Insolvenzverfahrens bzw. nach Entscheidung über die Restschuldbefreiung durchgeführte Erhebung stellt Informationen zur Verfügung, die erst im Verlauf des eröffneten Insolvenzverfahrens bekannt werden und damit nicht Gegenstand der Statistik über beantragte Insolvenzverfahren sein können.

Da in der Regel für alle eröffneten Insolvenzverfahren sowohl Angaben zur Statistik über beantragte Insolvenzverfahren als auch zur Statistik über beendete Insolvenzverfahren und Restschuldbefreiung vorliegen, können die Ergebnisse beider Erhebungen miteinander kombiniert werden (siehe Kapitel 7.3).

Die Statistik über beantragte Insolvenzverfahren unterscheidet sich von der Zivilgerichtsstatistik, die über den Geschäftsanfall der Zivilgerichte an Insolvenzverfahren bzw. die Arbeitsbelastung der Gerichte berichtet, dahingehend, dass in die letztgenannte Erhebung neben den in der Statistik über beantragte Insolvenzverfahren berücksichtigten Insolvenzverfahren auch Verfahren einbezogen werden, bei denen der Eröffnungsantrag als unbegründet oder unzulässig abgewiesen wurde oder der Antrag zurückgenommen wurde. Detaillierte Angaben zum beantragten Insolvenzverfahren,

wie etwa Informationen zur Forderungshöhe, zum Antragssteller oder zur Entscheidung über den Insolvenzantrag liegen in der Zivilgerichtsstatistik nicht vor.

7.2 Statistikinterne Kohärenz

Die Ergebnisse der Statistik über beantragte Insolvenzverfahren zu unterschiedlichen Merkmalen sind konsistent.

7.3 Input für andere Statistiken

Die Ergebnisse der Statistik über beantragte Insolvenzverfahren werden mit den Ergebnissen der Statistik über beendete Insolvenzverfahren und Restschuldbefreiung verknüpft. Dies ermöglicht es, die Ergebnisse der zuletzt genannten Statistik auch nach Merkmalen auszuweisen, die lediglich im Rahmen der Statistik über beantragte Insolvenzverfahren beim Berichtspflichtigen erfasst werden. Beispielsweise können die für die Statistik über beendete Insolvenzverfahren und Restschuldbefreiung ermittelten Ergebnisse für Unternehmensinsolvenzen differenziert nach Wirtschaftszweig und Rechtsform ausgewiesen werden, obwohl beide Angaben kein Bestandteil des Merkmalskatalogs dieser Erhebung sind.

8 Verbreitung und Kommunikation

8.1 Verbreitungswege

Pressemitteilungen

Die Ergebnisse für Deutschland werden monatlich per Pressemitteilung unter www.destatis.de veröffentlicht. Der jeweils späteste Veröffentlichungstermin kann dem Veröffentlichungskalender des Statistischen Bundesamtes entnommen werden (siehe Kapitel 8.3).

Veröffentlichungen

Die Ergebnisse der Statistik über beantragte Insolvenzverfahren werden in einer Fachserie (Fachserie 2 Reihe 4.1) veröffentlicht. Die Fachserie kann über die Homepage des Statistischen Bundesamtes (www.destatis.de > Publikationen > Thematische Veröffentlichungen > Fachserie 2: Unternehmen und Arbeitsstätten) kostenlos erworben werden. Detaillierte Ergebnisse nach Bundesländern oder regional tiefer gegliederte Ergebnisse werden von den Statistischen Ämtern der Länder veröffentlicht.

Online-Datenbank

Über die Online-Datenbank GENESIS (www.destatis.de/genesis, Suchbegriff: Insolvenzstatistik) können monatlich aktualisierte Angaben zur Statistik über beantragte Insolvenzverfahren kostenfrei heruntergeladen werden.

Zugang zu Mikrodaten

Mikrodaten zur Statistik über beantragte Insolvenzverfahren sind derzeit nicht verfügbar.

Sonstige Verbreitungswege

Weitere Informationen zur Statistik über beantragte Insolvenzverfahren können unter www.destatis.de > Unternehmen, Handwerk > Insolvenzen abgerufen werden. Der Fokus liegt auf Regel-, Nachlass- und Gesamtgutinsolvenzverfahren. Ergebnisse zu Verbraucherinsolvenzverfahren stehen unter www.destatis.de > Einkommen, Konsum, Lebensbedingungen > Vermögen, Schulden zur Verfügung.

8.2 Methodenpapiere/Dokumentation der Methodik

In der Ausgabe 2/2012 der Publikation "Methoden - Verfahren - Entwicklungen" werden die Auswirkungen dargestellt, die das Inkrafttreten des Insolvenzstatistikgesetzes auf die Insolvenzstatistik hat.

8.3 Richtlinien der Verbreitung

Veröffentlichungskalender

Die Veröffentlichungstermine der Statistik über beantragte Insolvenzverfahren werden im Veröffentlichungskalender festgehalten. Der Kalender kündigt den Nutzern bereits Ende Oktober für das darauffolgende Jahr die spätesten Veröffentlichungstermine an. Eine Konkretisierung der Veröffentlichungstermine erfolgt spätestens im Rahmen der wöchentlichen Terminvorschau.

Zugriff auf den Veröffentlichungskalender

Der Veröffentlichungskalender und die Terminvorschau sind über die Homepage des Statistischen Bundesamtes für die Nutzer jederzeit einsehbar (www.destatis.de > Presse > Terminvorschau).

Zugangsmöglichkeiten der Nutzer/-innen

Die Ergebnisse der Statistik über beantragte Insolvenzverfahren werden allen Nutzern zum gleichen Zeitpunkt bekannt gemacht.

Insolvenzstatistik**RA****Meldung RA**für Regel-, Nachlass- oder Gesamtgutinsolvenzverfahren **1**

Diese Meldung ist nach Abweisung mangels Masse oder Eröffnung des Verfahrens zu erstellen und innerhalb von **zwei Wochen nach Ablauf des Kalendermonats**, in dem die gerichtliche Entscheidung erlassen wurde, an das statistische Amt zu übermitteln.

Name des Amtes
Org. Einheit
Straße + Hausnummer
PLZ, Ort

Sie erreichen uns über

Telefon:

Herr Xxxxx XXXXXXXX-XXXX

Frau Xxxxxx XXXXXXXX-XXXX

E-Mail: XXXXXXXX@XXXXX.de

Rechtsgrundlagen und weitere rechtliche Hinweise entnehmen Sie der Seite 4 des Fragebogens. Bitte beachten Sie bei der Beantwortung der Fragen die Erläuterungen zu **1** bis **9** auf Seite 3 in dieser Unterlage.

Hinweise zum Ausfüllen ▶ **Seite 3**

Name des Gerichtes:
 Nummer des Gerichtes:
 Datum des Beschlusses:
 Tag Monat Jahr
 Aktuelles Aktenzeichen:

Ansprechpartner/-in für Rückfragen (freiwillige Angabe)

Nachname:
 Vorname:
 Telefon: /
 Vorwahl Rufnummer
 E-Mail:

1 Name und Anschrift des Schuldners/ der Schuldnerin

Firma bzw. Nachname:
 Vorname:
 Straße, Hausnummer:
 PLZ, Ort:
 Registergericht:
 Registernummer:
 Art des Registers **2**
 Zutreffendes bitte ankreuzen. A B G P V

2 Insolvenzforderungen (inkl. Absonderungsrechte)

Summe der – gegebenenfalls geschätzten – Insolvenzforderungen
 Volle Euro

3 Antragsteller/-in

Eigenantrag ☐ Ja ☐ Nein

4 Grund für den Antrag auf Eröffnung eines Insolvenzverfahrens

Mehrfachnennungen möglich.

Zahlungsunfähigkeit ☐ Drohende Zahlungsunfähigkeit ☐ Überschuldung ☐

5 Entscheidung über Antrag

Eröffnung ☐ Abweisung mangels Masse ☐

[illegible]

A	B	C	D	E	F	G	H	I	J	K	L	M	N	O	P	Q	R	S				
---	---	---	---	---	---	---	---	---	---	---	---	---	---	---	---	---	---	---	--	--	--	--

--	--	--	--

Arbeitnehmer/-innen zum
Zeitpunkt der Antragstellung **9**

Hinweise zum Ausfüllen:

1. Beantworten Sie die Fragen der Reihe nach.
2. Kreuzen Sie bitte, sofern nicht anders angegeben, für jede Frage nur eine Antwort an.

☐ Ja ☒ Nein

3. Beachten Sie die mit einem Pfeil gekennzeichneten Hinweise.

▶ Siehe beigefügte Unterlage.

4. Zahlen tragen Sie bitte rechtsbündig ein.

Hausnummer:

2 3

5. Text tragen Sie bitte in Druckbuchstaben ein.
Bitte beachten Sie die besondere Schreibweise von ä (AE), ö (OE), ü (UE), ß (SS).

Nachname: ... G R O S S M A Y E R

Vorname: H E I N Z - J O E R G

6. Falls Sie eine Antwort korrigieren müssen, nehmen Sie die Korrektur deutlich sichtbar vor.

☐ Ja ☒ Nein

Bitte beachten Sie folgende Hinweise:

Sofern gegen denselben Schuldner/ dieselbe Schuldnerin innerhalb einer Frist von einem Jahr mehrfach ein Insolvenzantrag gestellt und mangels Masse **abgewiesen** wird, ist nur bei der **ersten** Abweisung eine Meldung zu erstatten, weitere Abweisungen sind zu ignorieren.

Im Falle, dass später dennoch gegen diesen Schuldner/ diese Schuldnerin ein Verfahren **eröffnet** wird, ist dieser Fall als **neues** Verfahren zu melden.

Erläuterungen zum Fragebogen

- 1 Als Regel-, Nachlass- und Gesamtgutinsolvenzverfahren werden alle Verfahren mit IN- bzw. IE-Aktenzeichen erfasst.

- 2 Handelsregister (A) bzw. (B), Genossenschaftsregister (G), Partnerschaftsregister (P), Vereinsregister (V)

- 3 Personen, die eine selbstständige wirtschaftliche Tätigkeit ausgeübt und zum Zeitpunkt der Antragstellung mehr als 19 Gläubiger haben oder gegen die Forderungen aus Arbeitsverhältnissen bestehen.

- 4 Natürliche Personen, gegen die ein Antrag auf Eröffnung eines Regelinsolvenzverfahrens gestellt wurde. Dabei handelt es sich um vollhaftende Gesellschafter und andere natürliche Personen, deren Insolvenz aufgrund einer eingegangenen persönlichen Haftung im Zusammenhang mit einer Unternehmensinsolvenz steht. Nicht dazu zählen Einzelunternehmen, Kleingewerbetreibende, freiberuflich und ehemals selbstständig Tätige.

- 5 Z. B.: GmbH & Co. OHG, AG & Co. KG, EWIV, Partnerschaftsgesellschaft, Partenreederei

- 6 Z. B.: Sonstige Kapitalgesellschaft (Bergrechtliche Gewerkschaft, Kolonialgesellschaft), Verein, Versicherungsverein auf Gegenseitigkeit (VVaG), Stiftung, sonstige ausländische Rechtsformen


- 7 Ist die 5-stellige WZ-Nummer bekannt, kann diese auch direkt in das Signierfeld eingetragen werden. Die „Genaue Beschreibung“ muss unter Einbeziehung der Information aus der „Globalen Zuordnung“ eine eindeutige Zuordnung des Geschäftszweigs zum 5-Steller der Klassifikation der Wirtschaftszweige von 2008 ermöglichen. Es genügt daher nicht, z. B. nur „Elektro“ anzugeben, wenn tatsächlich „Rundfunk- und Fernsehgeräte“ produziert oder gehandelt werden.

- 8 A Land- und Forstwirtschaft, Fischerei
B Bergbau und Gewinnung von Steinen und Erden
C Verarbeitendes Gewerbe
D Energieversorgung
E Wasserversorgung; Abwasser- und Abfallentsorgung und Beseitigung von Umweltverschmutzungen
F Baugewerbe
G Handel; Instandhaltung und Reparatur von Kraftfahrzeugen
H Verkehr und Lagerei
I Gastgewerbe
J Information und Kommunikation
K Erbringung von Finanz- und Versicherungsdienstleistungen
L Grundstücks- und Wohnungswesen
M Erbringung von freiberuflichen, wissenschaftlichen und technischen Dienstleistungen
N Erbringung von sonstigen wirtschaftlichen Dienstleistungen
O Öffentliche Verwaltung, Verteidigung; Sozialversicherung
P Erziehung und Unterricht
Q Gesundheits- und Sozialwesen
R Kunst, Unterhaltung und Erholung
S Erbringung von sonstigen Dienstleistungen

- 9 Zu den Arbeitnehmern zählen:
 - Sozialversicherungspflichtig beschäftigte Arbeitnehmer/-innen
 - Leitende Angestellte (auch Geschäftsführer/-innen einer GmbH und Vorstände einer AG) mit einem Arbeitsvertrag, die zumindest teilweise feste, d. h. gewinnunabhängige Verdienstbestandteile für die geleistete Arbeit erhalten
 - Geringfügig Beschäftigte
 - Auszubildende
 - Aushilfskräfte, die als abhängig Beschäftigte eine bezahlte Leistung für den Betrieb erbringen
 - Arbeitnehmer/-innen in Altersteilzeit

Name der befragenden Behörde
Anschrift

Zur Vermeidung von Rückfragen unsererseits können Sie hier auf besondere Ereignisse und Umstände hinweisen, die Einfluss auf Ihre Angaben haben.



Insolvenzstatistik

VA

Meldung VAfür Verbraucherinsolvenzverfahren **1**

Diese Meldung ist nach der Entscheidung über die Annahme eines Schuldenbereinigungsplans oder – bei dessen Nichtzustandekommen – nach Abweisung mangels Masse oder Eröffnung eines Verbraucherinsolvenzverfahrens zu erstellen. Die Meldung ist innerhalb von **zwei Wochen nach Ablauf des Kalendermonats**, in dem die gerichtliche Entscheidung erlassen wurde, an das statistische Amt zu übermitteln.

Name des Amtes
Org. Einheit
Straße + Hausnummer
PLZ, Ort

Sie erreichen uns über

Telefon:

Herr XXXXX XXXXXXXX-XXXX

Frau XXXXX XXXXXXXX-XXXX

E-Mail: XXXXXXXX@XXXXX.de

Rechtsgrundlagen und weitere rechtliche Hinweise entnehmen Sie der beigefügten Unterlage, die Bestandteil dieses Fragebogens ist. Bitte beachten Sie bei der Beantwortung der Fragen die Erläuterungen zu **1** und **2** auf Seite 2 in dieser Unterlage.

Hinweise zum Ausfüllen ▶ Seite 2

Name des Gerichtes:

Nummer des
Gerichtes:Aktuelles
Aktenzeichen:Datum des
Beschlusses:

Tag

Monat

Jahr

Ansprechpartner/-in für Rückfragen (freiwillige Angabe)

Nachname:

Vorname:

Telefon:

Vorwahl

Rufnummer

E-Mail:

1 Name und Anschrift des Schuldners/ der Schuldnerin

Nachname:

Vorname:

Straße,
Hausnummer:

PLZ, Ort:

2 Insolvenzforderungen (inkl. Absonderungsrechte)
(§ 305 Absatz 1 Nummer 3 InsO)

Volle Euro

3 Art der Beendigung oder Fortsetzung des VerfahrensEröffnung eines Verbraucherinsolvenzverfahrens
(§ 311 InsO) ☐Abweisung mangels Masse (§ 26 InsO) ☐Annahme des Schuldenbereinigungsplans
(§§ 308, 309 InsO) ☐Geschätzte Summe
der zu erbringenden
Leistungen

Volle Euro

4 Art des Schuldners/ der SchuldnerinEhemals selbstständig Tätige/Tätiger **2** ☐Verbraucher ☐

Frage 5 ist nur für Insolvenzverfahren zu beantworten, die am
1. Juli 2014 oder zu einem späteren Zeitpunkt beantragt wurden.

5 Antrag auf Restschuldbefreiung ist zulässig
(§ 287a Absatz 1 InsO)☐

Ja

☐

Nein

Bitte zurücksenden an

Name der befragenden Behörde
Anschrift

Bemerkungen

Zur Vermeidung von Rückfragen unsererseits können Sie hier auf besondere Ereignisse und Umstände hinweisen, die Einfluss auf Ihre Angaben haben.

--

Erläuterungen zum Fragebogen

1 Als Verbraucherinsolvenzverfahren werden alle Verfahren mit IK-Aktenzeichen erfasst.

2 Personen, die eine selbstständige wirtschaftliche Tätigkeit ausgeübt haben, die zum Zeitpunkt der Antragstellung höchstens 19 Gläubiger haben und gegen die keine Forderungen aus Arbeitsverhältnissen bestehen.

Hinweise zum Ausfüllen:


1. Beantworten Sie die Fragen der Reihe nach.

2. Kreuzen Sie bitte, sofern nicht anders angegeben, für jede Frage nur eine Antwort an.

Ehemals selbstständig Tätige/Tätiger **2** ☒

Verbraucher ☐

3. Beachten Sie die mit einem Pfeil gekennzeichneten Hinweise.

 Geschätzte Summe
der zu erbringenden
Leistungen

4. Zahlen tragen Sie bitte rechtsbündig ein.

Hausnummer:

		2	3
--	--	---	---

5. Text tragen Sie bitte in Druckbuchstaben ein.

Bitte beachten Sie die besondere Schreibweise von ä (AE), ö (OE), ü (UE), ß (SS).

Nachname: ...

G	R	O	S	S	M	A	Y	E	R				
---	---	---	---	---	---	---	---	---	---	--	--	--	--

Vorname: ...

H	E	I	N	Z	-	J	O	E	R	G			
---	---	---	---	---	---	---	---	---	---	---	--	--	--

6. Falls Sie eine Antwort korrigieren müssen, nehmen Sie die Korrektur deutlich sichtbar vor.

Ehemals selbstständig Tätige/Tätiger **2** 

Verbraucher ☒

Insolvenzstatistik

VA

Unterrichtung nach § 17 Bundesstatistikgesetz

Zweck, Art und Umfang der Erhebung

Die bei den Amtsgerichten monatlich durchgeführte Erhebung dient der Gewinnung zuverlässiger und bundesweit vergleichbarer Daten über sämtliche eröffnete und mangels Masse abgewiesene Verbraucherinsolvenzverfahren sowie über sämtliche Insolvenzverfahren, bei denen ein Schuldenbereinigungsplan angenommen wurde. Hierzu werden beispielsweise die Summe der Insolvenzforderungen und die Art des Schuldners erfragt.

Die Erhebung ist Bestandteil der Insolvenzstatistik. Diese Statistik dient dem Ziel, über das Insolvenzgeschehen in der Bundesrepublik Deutschland zu informieren. Darüber hinaus ist sie ein wichtiger konjunktureller Spätindikator.

Rechtsgrundlagen

Insolvenzstatistikgesetz (InsStatG) vom 7. Dezember 2011 (BGBl. I S. 2589), in Verbindung mit dem Bundesstatistikgesetz (BStatG) vom 22. Januar 1987 (BGBl. I S. 462, 565), das zuletzt durch Artikel 13 des Gesetzes vom 25. Juli 2013 (BGBl. I S. 2749) geändert worden ist.

Erhoben werden die Angaben zu § 2 Nummer 1 Buchstabe c und Nummer 2 InsStatG.

Die Auskunftspflicht ergibt sich aus § 4 Absatz 1 InsStatG in Verbindung mit § 15 BStatG. Nach § 4 Absatz 1 Nummer 1 InsStatG sind die zuständigen Amtsgerichte auskunftspflichtig.

Nach § 11a BStatG sind für die Meldungen elektronische Verfahren zu verwenden.

Nach § 15 Absatz 6 BStatG haben Widerspruch und Anfechtungsklage gegen die Aufforderung zur Auskunftserteilung keine aufschiebende Wirkung.

Geheimhaltung

Die erhobenen Einzelangaben werden nach § 16 BStatG geheim gehalten.

Hilfsmerkmale, Trennung und Löschung

Name, Nummer und Aktenzeichen des Gerichts, Datum des Beschlusses, Name und Anschrift des Schuldners sowie die Angaben über den Ansprechpartner/ die Ansprechpartnerin für Rückfragen sind Hilfsmerkmale, die lediglich der technischen Durchführung der Erhebung dienen. Sie werden spätestens nach Abschluss der Aufbereitung der Insolvenzstatistik vernichtet.