

Unternehmen und Arbeitsstätten

Insolvenzverfahren



Juli 2015

Erscheinungsfolge: monatlich
Erschienen am 9. Oktober 2015
Artikelnummer: 2020410151074

Ihr Kontakt zu uns:
www.destatis.de/kontakt
Telefon: +49 (0) 611 / 75 2811, 75 2642

© Statistisches Bundesamt, Wiesbaden 2015

Vervielfältigung und Verbreitung, auch auszugsweise, mit Quellenangabe gestattet.

Inhalt

Tabellenteil

- 1 Entwicklung der Insolvenzen
- 2 Insolvenzen nach Art der Verfahren, Höhe der Forderungen, Rechtsformen, Alter der Unternehmen und Zahl der Arbeitnehmer/-innen (Juli 2015)
- 3 Unternehmensinsolvenzen nach ausgewählten Wirtschaftsbereichen (Juli 2015)
- 4 Insolvenzen nach Ländern und Art des Schuldners (Juli 2015)
- 5 Insolvenzen nach Art der Verfahren, Höhe der Forderungen, Rechtsformen, Alter der Unternehmen und Zahl der Arbeitnehmer/-innen (Januar bis Juli 2015)
- 6 Unternehmensinsolvenzen nach ausgewählten Wirtschaftsbereichen (Januar bis Juli 2015)
- 7 Insolvenzen nach Monaten (Januar bis Juli 2015)
- 8 Insolvenzen nach Ländern und Art des Schuldners (Januar bis Juli 2015)

Anhang

Anhang 1 - Glossar

Anhang 2 - Qualitätsbericht

Gebietsstand

Soweit nicht anders angegeben, beziehen sich die Angaben auf den Gebietsstand der Bundesrepublik Deutschland seit dem 3.10.1990.

Zeichenerklärung

- = nichts vorhanden
- . = Zahlenwert unbekannt oder geheim zu halten
- x = Tabellenfach gesperrt, weil Aussage nicht sinnvoll
- r = berichtigte Zahl

Ergebnisse der Länder in tieferer regionaler bzw. sachlicher Gliederung werden in den "Statistischen Berichten" der Statistischen Landesämter unter der Kennziffer J I 1 veröffentlicht.

1 Entwicklung der Insolvenzen

Jahr	Konkurse/Gesamtvollstreckungsverfahren/Insolvenzen ¹					Insolvenzen			
	eröffnet	mangels Masse abgewiesen	Schulden- bereinigungs- plan angenommen	zusammen	Vergleichs- verfahren eröffnet	insgesamt ²	darunter Unternehmen ³	Veränderung gegenüber dem Vorjahr	
								insgesamt	darunter Unternehmen
Anzahl							%		
Früheres Bundesgebiet ⁴									
1996	6 053	17 010	X	23 063	53	23 078	18 111	6,3	10,0
1997	6 195	17 982	X	24 177	35	24 212	19 348	4,9	6,8
1998	6 268	18 134	X	24 402	30	24 432	19 213	0,9	-0,7
1999	8 801	13 883	234	22 918	X	22 918	16 772	X	X
2000	14 765	13 994	1 106	29 865	X	29 865	18 062	30,3	7,7
2001	19 383	14 972	1 515	35 870	X	35 870	21 664	20,1	19,9
2002	46 827	15 045	1 001	62 873	X	62 873	26 638	75,3	23,0
2003	59 941	15 864	1 108	76 913	X	76 913	29 584	22,3	11,1
2004	73 754	15 461	1 476	90 691	X	90 691	30 015	17,9	1,5
2005	88 139	14 069	1 439	103 647	X	103 647	28 017	14,3	-6,7
2006	109 025	11 830	1 661	122 516	X	122 516	27 020	18,2	-3,6
2007	113 381	10 237	1 536	125 154	X	125 154	23 261	2,2	-13,9
2008 ⁵	109 922	9 392	1 749	121 063	X	121 063	23 534	-3,3	1,2
2009	115 846	9 909	1 657	127 412	X	127 412	26 376	5,2	12,1
2010	121 200	10 010	1 826	133 036	X	133 036	26 157	4,4	-0,8
2011	115 460	9 219	1 646	126 325	X	126 325	24 812	-5,0	-5,1
2012	109 300	8 410	1 530	119 240	X	119 240	23 465	-5,6	-5,4
2013	102 638	7 891	1 531	112 060	X	112 060	21 417	-6,0	-8,7
2014	98 403	7 697	1 460	107 560	X	107 560	19 832	-4,0	-7,4
Neue Länder und Berlin-Ost ⁶									
1996	2 557	5 836	X	8 393	X	8 393	7 419	18,7	26,3
1997	2 639	6 547	X	9 186	X	9 186	8 126	9,4	9,5
1998	2 695	6 850	X	9 545	X	9 545	8 615	3,9	6,0
1999	3 044	5 703	5	8 752	X	8 752	7 567	X	X
2000	4 277	5 536	68	9 881	X	9 881	8 047	12,9	6,3
2001	4 979	5 691	149	10 819	X	10 819	8 506	9,5	5,7
2002	12 158	4 830	117	17 105	X	17 105	8 847	58,1	4,0
2003	13 812	4 423	155	18 390	X	18 390	7 575	7,5	-14,4
2004	17 013	4 361	207	21 581	X	21 581	7 296	17,4	-3,7
2005	22 032	3 823	258	26 113	X	26 113	7 104	21,0	-2,6
2006	27 249	2 904	301	30 454	X	30 454	5 736	16,6	-19,3
2007	27 737	2 210	290	30 237	X	30 237	4 471	-0,7	-22,1
2008	24 420	2 094	299	26 813	X	26 813	4 392	-11,3	-1,8
2009	25 150	2 315	282	27 747	X	27 747	4 812	3,5	9,6
2010	25 227	2 022	263	27 512	X	27 512	4 273	-0,8	-11,2
2011	23 270	1 950	217	25 437	X	25 437	3 902	-7,5	-8,7
2012	21 816	1 766	240	23 822	X	23 822	3 546	-6,3	-9,1
2013	20 724	1 671	186	22 581	X	22 581	3 300	-5,2	-6,9
2014	19 453	1 547	164	21 164	X	21 164	2 948	-6,3	-10,7
Berlin									
2003	3 484	1 847	89	5 420	X	5 420	2 161	21,8	3,2
2004	4 268	1 628	106	6 002	X	6 002	1 902	10,7	-12,0
2005	5 299	1 387	108	6 794	X	6 794	1 722	13,2	-9,5
2006	7 507	873	80	8 460	X	8 460	1 381	24,5	-19,8
2007	8 371	759	76	9 206	X	9 206	1 428	8,8	3,4
2008	6 637	621	68	7 326	X	7 326	1 365	-20,4	-4,4
2009	6 978	711	59	7 748	X	7 748	1 499	5,8	9,8
2010	7 122	738	50	7 910	X	7 910	1 568	2,1	4,6
2011	6 972	629	55	7 656	X	7 656	1 385	-3,2	-11,7
2012	6 537	650	49	7 236	X	7 236	1 286	-5,5	-7,1
2013	5 907	702	82	6 691	X	6 691	1 278	-7,5	-0,6
2014	5 375	680	92	6 147	X	6 147	1 305	-8,1	2,1
Deutschland									
1996	8 610	22 846	X	31 456	53	31 471	25 530	9,3	14,3
1997	8 834	24 529	X	33 363	35	33 398	27 474	6,1	7,6
1998	8 963	24 984	X	33 947	30	33 977	27 828	1,7	1,3
1999	12 255	21 542	241	34 038	X	34 038	26 476	0,2	-4,9
2000	19 698	21 357	1 204	42 259	X	42 259	28 235	24,2	6,6
2001	25 230	22 360	1 736	49 326	X	49 326	32 278	16,7	14,3
2002	61 691	21 551	1 186	84 428	X	84 428	37 579	71,2	16,4
2003	77 237	22 134	1 352	100 723	X	100 723	39 320	19,3	4,6
2004	95 035	21 450	1 789	118 274	X	118 274	39 213	17,4	-0,3
2005	115 470	19 279	1 805	136 554	X	136 554	36 843	15,5	-6,0
2006	143 781	15 607	2 042	161 430	X	161 430	34 137	18,2	-7,3
2007	149 489	13 206	1 902	164 597	X	164 597	29 160	2,0	-14,6
2008 ⁵	140 979	12 107	2 116	155 202	X	155 202	29 291	-5,7	0,4
2009	147 974	12 935	1 998	162 907	X	162 907	32 687	5,0	11,6
2010	153 549	12 770	2 139	168 458	X	168 458	31 998	3,4	-2,1
2011	145 702	11 798	1 918	159 418	X	159 418	30 099	-5,4	-5,9
2012	137 653	10 826	1 819	150 298	X	150 298	28 297	-5,7	-6,0
2013	129 269	10 264	1 799	141 332	X	141 332	25 995	-6,0	-8,1
2014	123 231	9 924	1 716	134 871	X	134 871	24 085	-4,6	-7,3

1 Ab 1999 nur noch Insolvenzen.

2 Früheres Bundesgebiet: von 1950 bis 1996 Konkurse und Vergleichsverfahren abzüglich der Anschlusskonkurse, denen ein eröffnetes Vergleichsverfahren vorausgegangen ist. Neue Länder und Berlin-Ost: eröffnete und mangels Masse abgelehnte Gesamtvollstreckungsverfahren.

3 Ab 1999 einschl. Kleingewerbe.

4 Ab 1999 ohne Berlin-West.

5 Da in Nordrhein-Westfalen die Insolvenzfälle im Jahr 2007 und Anfang 2008 von den Gerichten nicht periodengerecht gemeldet wurden, ist ein Vergleich mit dem Vorjahreszeitraum wenig aussagefähig.

6 Ab 1999 ohne Berlin-Ost.

2 Insolvenzen nach Art der Verfahren, Höhe der Forderungen, Rechtsformen, Alter der Unternehmen und Zahl der Arbeitnehmer/-innen

Juli 2015

Gegenstand der Nachweisung	Insolvenzverfahren				Dagegen im Vor- jahres- zeitraum: Verfahren insgesamt	Verände- rung gegenüber dem Vor- jahres- zeitraum	Arbeit- nehmer/ -innen	Voraus- sicht- liche Forde- rungen
	eröffnet	mangels Masse abge- wiesen	Schulden- bereini- gungsplan ange- nommen	Verfahren insgesamt				
Anzahl					%	Anzahl	Mill. Euro	
Insgesamt								
Insgesamt	10 228	869	148	11 245	12 476	-9,9	10 268	2 236,1
nach Art der Verfahren								
Eröffnete Verfahren	10 228	X	X	10 228	11 487	-11,0	9 822	2 087,4
Mangels Masse abgewiesene Anträge	X	869	X	869	829	4,8	446	141,3
Verfahren mit Schuldenbereinigungsplan	X	X	148	148	160	-7,5	X	7,4
nach Höhe der voraussichtlichen Forderungen								
Forderungen von ... bis unter ... Euro								
Unter 5 000	315	138	14	467	453	3,1	59	1,5
5 000 - 50 000	5 990	393	105	6 488	7 052	-8,0	659	148,7
50 000 - 250 000	2 945	235	27	3 207	3 729	-14,0	2 348	344,4
250 000 - 500 000	470	50	1	521	594	-12,3	1 056	178,3
500 000 - 1 Mill.	248	28	-	276	297	-7,1	1 756	189,9
1 Mill. - 5 Mill.	206	22	1	229	264	-13,3	2 663	459,7
5 Mill. - 25 Mill.	47	3	-	50	77	-35,1	1 593	528,9
25 Mill. und mehr	7	-	-	7	10	-30,0	134	384,6
Unternehmen								
Zusammen	1 628	559	X	2 187	2 111	3,6	10 268	1 364,6
nach Rechtsformen								
Einzelunternehmen, Freie Berufe, Kleingewerbe	716	113	X	829	893	-7,2	1 294	156,1
Personengesellschaften (OHG, KG, GbR)	133	47	X	180	153	17,6	2 441	185,8
darunter: GmbH Co. KG	101	35	X	136	108	25,9	2 196	159,1
GbR	20	7	X	27	28	-3,6	137	5,6
Gesellschaft mit beschränkter Haftung	737	373	X	1 110	1 017	9,1	5 983	913,1
davon: GmbH ohne Unternehmergeinschaft								
(haftungsbeschränkt)	651	260	X	911	815	11,8	5 699	897,5
Unternehmergeinschaft								
(haftungsbeschränkt)	86	113	X	199	202	-1,5	284	15,6
Aktiengesellschaft, KGaA	17	9	-	26	11	136,4	337	98,3
Private Company Limited by Shares (Ltd.)	5	6	X	11	15	-26,7	29	3,6
Sonstige Rechtsformen	20	11	X	31	22	40,9	184	7,7
nach dem Alter der Unternehmen								
Unter 8 Jahre alt	703	328	X	1 031	1 044	-1,2	3 517	373,7
darunter bis 3 Jahre alt	326	152	X	478	514	-7,0	1 748	123,7
8 Jahre und älter	620	159	X	779	793	-1,8	6 304	916,2
Unbekannt	305	72	X	377	274	37,6	447	74,6
nach der Zahl der Arbeitnehmer/-innen								
1 Arbeitnehmer/-in	145	56	X	201	280	-28,2	201	55,2
2 bis 5 Arbeitnehmer/-innen	237	60	X	297	315	-5,7	900	94,9
6 bis 10 Arbeitnehmer/-innen	126	6	X	132	142	-7,0	1 017	72,9
11 bis 100 Arbeitnehmer/-innen	177	5	X	182	162	12,3	5 190	296,7
Mehr als 100 Arbeitnehmer/-innen	14	-	X	14	15	-6,7	2 960	98,0
Unbekannt oder kein/e Arbeitnehmer/-in	929	432	X	1 361	1 197	13,7	X	746,9
Übrige Schuldner								
Zusammen	8 600	310	148	9 058	10 365	-12,6	X	871,6
Natürliche Personen als Gesellschafter u.Ä.	37	5	X	42	89	-52,8	X	165,8
Ehemals selbstständig Tätige	1 646	164	11	1 821	1 997	-8,8	X	324,0
davon: mit Regelinsolvenzverfahren	1 081	159	X	1 240	1 358	-8,7	X	259,5
mit vereinfachtem Verfahren	565	5	11	581	639	-9,1	X	64,5
Verbraucher	6 773	17	137	6 927	8 007	-13,5	X	341,0
Nachlässe und Gesamtgut	144	124	X	268	272	-1,5	X	40,8

3 Unternehmensinsolvenzen nach ausgewählten Wirtschaftsbereichen

Juli 2015

Nr. der Klassi- fika- tion ¹	Wirtschaftsbereich	Insolvenzverfahren			Dagegen im Vor- jahres- zeitraum: Verfahren insgesamt	Verände- rung gegenüber dem Vor- jahres- zeitraum	Arbeit- nehmer/ -innen	Voraus- sicht- liche Forde- rungen
		eröffnet	mangels Masse abge- wiesen	Verfahren insgesamt				
A - S	Insgesamt	1 628	559	2 187	2 111	3,6	10 268	1 364,6
A	Land- u. Forstwirtschaft, Fischerei	6	2	8	9	-11,1	17	12,7
A01	Landwirtschaft, Jagd u. verbundene Tätigkeiten	6	2	8	6	33,3	17	12,7
B	Bergbau u. Gew. v. Steinen u. Erden	2	-	2	1	100,0	.	.
C	Verarbeitendes Gewerbe	137	21	158	140	12,9	3 142	184,0
C10	H. v. Nahrungs- u. Futtermitteln	17	2	19	15	26,7	504	9,6
C101	Schlachten u. Fleisch- verarbeitung	3	-	3	4	-25,0	50	1,4
C107	H. v. Back- u. Teigwaren	12	2	14	10	40,0	284	5,3
C11	Getränkeherstellung	-	-	-	-	-	.	.
C13	H. v. Textilien	1	-	1	1	0,0	.	.
C14	H. v. Bekleidung (oh. Pelzbekleidung)	1	1	2	2	0,0	.	.
C16	H. v. Holz-, Flecht-, Korb- u. Korkwaren (oh. Möbel)	4	-	4	6	-33,3	.	.
C18	H. v. Druckerzgn. Vervielf. v. Ton-, Bild-, Datenträger	12	-	12	12	0,0	39	2,4
C181	H. v. Druckerzeugnissen	12	-	12	12	0,0	39	2,4
C20	H. v. chem. Erzeugn.	5	3	8	1	700,0	.	.
C21	H. v. pharmazeut. Erzeugn.	1	-	1	-	X	.	.
C22	H. v. Gummi- u. Kunststoffwaren	8	1	9	3	200,0	443	11,3
C23	H. v. Glaswaren, Keramik, Verarb. v. Steinen u. Erde	4	1	5	3	66,7	103	3,7
C24	Metallerzeugung u. -bearbeitung	3	-	3	3	0,0	165	13,4
C25	H. v. Metallerzeugnissen	38	5	43	26	65,4	537	45,1
C251	Stahl- u. Leichtmetallbau	22	2	24	10	140,0	339	30,3
C256	Oberfläch.veredlg., Wärmebehandlg.; Mechanik a. n. g.	9	2	11	12	-8,3	44	3,8
C257	H. v. Schneidw., Werkzeug., Schlössern u. Beschlägen	3	-	3	2	50,0	.	.
C26	H. v. DV-Gerät., elektron. u. opt. Erzeugn.	2	1	3	4	-25,0	30	1,3
C27	H. v. elektr. Ausrüstg.	4	-	4	6	-33,3	23	1,3
C28	Maschinenbau	15	1	16	22	-27,3	208	19,2
C29	H. v. Kraftwagen u. Kraftwagenteilen	5	2	7	6	16,7	317	29,2
C292	H. v. Karosserien, Aufbauten u. Anhängern	1	1	2	1	100,0	.	.
C293	H. v. Teilen u. Zubehör f. Kraftwagen	4	-	4	3	33,3	291	28,8
C31	H. v. Möbeln	5	-	5	7	-28,6	11	1,1
C32	H. v. sonst. Waren	6	2	8	10	-20,0	73	4,4
C325	H. v. med. u. zahnmed. Apparaten u. Materialien	4	1	5	6	-16,7	35	1,9
C33	Rep. u. Inst. v. Maschinen u. Ausrüstungen	6	2	8	8	0,0	48	1,5
D	Energieversorgung	8	3	11	15	-26,7	49	19,4
D35	Energieversorgung	8	3	11	15	-26,7	49	19,4
D351	Elektrizitätsversorgung	5	3	8	9	-11,1	.	.
D352	Gasversorgung	1	-	1	4	-75,0	.	.
D353	Wärme- u. Kälteversorgung	2	-	2	2	0,0	.	.
E	Wasserversorg., Entsorg., Beseit. v. Umweltverschm.	6	3	9	6	50,0	.	.
E38	Sammlung, Abfallbeseitigung, Rückgewinnung	6	1	7	3	133,3	.	.
F	Baugewerbe	266	84	350	328	6,7	809	77,3
F41	Hochbau	28	13	41	55	-25,5	88	10,9
F411	Erschließg. v. Grundst.; Bauträger	6	3	9	13	-30,8	-	1,9
F4110	Erschließg. v. Grundst.; Bauträger	6	3	9	13	-30,8	-	1,9
F41103	Bauträger f. Wohngebäude	5	3	8	10	-20,0	-	1,8
F412	Bau von Gebäuden	22	10	32	42	-23,8	88	9,0
F42	Tiefbau	9	4	13	7	85,7	75	7,4
F43	Vorb. Baustellenarbeiten, Bauinstall., sonst. Ausbau	229	67	296	266	11,3	646	58,9
F431	Abbrucharbeiten u. Vorb. Baustellenarbeiten	13	3	16	12	33,3	35	4,3
F4311	Abbrucharbeiten	11	3	14	8	75,0	29	3,7
F4312	Vorb. Baustellenarbeiten	2	-	2	4	-50,0	.	.
F432	Bauinstallation	64	26	90	78	15,4	213	15,3
F4321	Elektroinstallation	26	5	31	21	47,6	80	4,7
F4322	Gas-, Wasser-, Heizungs-, Lüftungs- u. Klimainst.	20	5	25	19	31,6	109	7,1
F4329	Sonst. Bauinstallation	18	16	34	38	-10,5	24	3,5
F433	Sonstiger Ausbau	94	21	115	90	27,8	180	21,9
F4331	Anbringen v. Stuckaturen, Gipserei u. Verputzerei	9	5	14	9	55,6	16	0,9
F4332	Bautischlerei u. Bauschlosserei	19	2	21	30	-30,0	40	9,4
F4333	Fußboden-, Fliesen-, Plattenlegerei, Tapeziererei	27	7	34	29	17,2	44	3,9
F4334	Malerei und Glaserei	25	4	29	15	93,3	65	5,2
F4339	Sonst. Ausbau a. n. g.	14	3	17	7	142,9	15	2,4
F439	Sonst. spezialisierte Bautätigkeiten	58	17	75	86	-12,8	218	17,4
F4391	Dachdeckerei u. Zimmerei	26	4	30	25	20,0	54	7,5
F4399	Sonst. spezialisierte Bautätigkeiten a. n. g.	32	13	45	61	-26,2	164	9,9
F43991	Gerüstbau	4	1	5	9	-44,4	.	.
F43999	Baugewerbe a. n. g.	28	12	40	52	-23,1	.	.

3 Unternehmensinsolvenzen nach ausgewählten Wirtschaftsbereichen

Juli 2015

Nr. der Klassi- fika- tion ¹	Wirtschaftsbereich	Insolvenzverfahren			Dagegen im Vor- jahres- zeitraum: Verfahren insgesamt	Verände- rung gegenüber dem Vor- jahres- zeitraum	Arbeit- nehmer/ -innen	Voraus- sicht- liche Forde- rungen
		eröffnet	mangels Masse abge- wiesen	Verfahren insgesamt				
G	Handel; Instandh. u. Rep. v. KFZ	305	112	417	420	-0,7	2 006	270,8
G45	Kfz-Handel; Instandh. u. Rep. v. Kfz	42	17	59	71	-16,9	189	33,3
G451	Handel mit Kraftwagen	18	9	27	37	-27,0	21	9,1
G452	Instandh. u. Rep. v. Kraftw.	17	7	24	23	4,3	136	20,7
G453	Handel m. Kraftwagenteilen u. -zubehör	5	1	6	8	-25,0	32	3,1
G454	Handel m. Krädern, Teilen u. Zubeh.; Instandh. u. Rep	2	-	2	3	-33,3	.	.
G46	Großhandel (oh. Kfz)	100	36	136	141	-3,5	1 231	170,2
G461	Handelsvermittlung	22	9	31	22	40,9	67	11,3
G463	Gh. m. Nahrungs-, Genussm., Getränken u. Tabakw.	11	4	15	17	-11,8	14	24,3
G4634	Großhandel mit Getränken	-	-	-	4	X	.	.
G464	Gh. m. Gebrauchs- u. Verbrauchsgütern	22	8	30	30	0,0	124	25,3
G465	Gh. m. Geräten d. Informat. -u. Kommunik.technik	6	-	6	10	-40,0	6	18,0
G466	Gh. m. sonst. Maschinen, Ausrüstungen u. Zubehör	19	4	23	23	0,0	986	81,8
G467	Sonst. Großhandel	15	6	21	22	-4,5	18	8,4
G469	Großhandel o. a. S.	3	5	8	12	-33,3	4	0,6
G47	Eh. (oh. Handel m. Kfz)	163	59	222	208	6,7	586	67,3
G471	Eh. m. Waren versch. Art (in Verkaufsräumen)	25	5	30	24	25,0	63	5,4
G4711	Eh. m. Waren versch. Art, Hauptr. Nahrungs- usw.	18	3	21	19	10,5	17	2,5
G47111	Eh. m. Nahrungs-, Genussm., Getränken u. Tabakw. o. a. S.	12	2	14	12	16,7	13	2,1
G47112	Sonst. Eh. m. Waren versch. Art, Hauptr. Nahrungs- usw.	6	1	7	7	0,0	4	0,5
G4719	Sonst. Eh. m. Waren versch. Art	7	2	9	5	80,0	46	2,9
G472	Eh. m. Nahrungs- usw. (in Verkaufsräumen)	20	9	29	24	20,8	94	3,1
G4724	Eh. m. Back- u. Süßwaren	4	4	8	12	-33,3	78	1,3
G4725	Eh. m. Getränken	4	1	5	3	66,7	8	0,6
G473	Tankstellen	2	-	2	2	0,0	.	.
G474	Eh. m. Kommunik. -u. Info. Technik (in Verkaufsr.)	15	7	22	15	46,7	64	14,0
G4741	Eh. m. DV-Gerät., peripheren Einheiten u. Software	6	4	10	12	-16,7	.	.
G4742	Eh. m. Telekommunikationsgeräten	5	3	8	2	300,0	.	.
G4743	Eh. m. Gerät. d. Unterhaltg.elektronik	4	-	4	1	300,0	35	10,6
G475	Eh. m. sonst.Hausg.gerät. usw. (in Verkaufsr.)	32	17	49	36	36,1	175	19,8
G4752	Eh. m. Metallw., Anstrichm. u. Bau- u. Heimwerkerbedarf	12	5	17	12	41,7	35	5,3
G4754	Eh. m. elektrischen Haushaltshaltsgesetzen	5	-	5	7	-28,6	15	0,7
G4759	Eh. m. Möbeln, Einr.gegenständen u. sonst. Hausrat	10	3	13	9	44,4	24	3,2
G476	Eh. m. Sportausrüstg., Verlagserzeugn. u. Spielwaren	13	4	17	14	21,4	97	2,5
G477	Eh. m. sonst. Gütern (in Verkaufsr.)	42	12	54	58	-6,9	73	19,0
G4771	Eh. m. Bekleidung	16	5	21	15	40,0	18	4,6
G4776	Eh. m. Blumen, Pflanzen, Sämereien, Düngem., usw.	7	3	10	8	25,0	7	1,9
G479	Einzelhandel (nicht in Verkaufsräumen u. Ä.)	13	5	18	35	-48,6	1	2,1
G4791	Versand- u. Internet-Einzelhandel	8	3	11	24	-54,2	1	0,5
G4799	Sonst. Eh. (nicht in Verkaufsräumen u. Ä.)	5	2	7	11	-36,4	0	1,6
H	Verkehr und Lagerei	111	36	147	156	-5,8	467	56,8
H49	Landverkehr; Transport in Rohrleitungen	51	16	67	87	-23,0	169	8,4
H493	Sonst. Personenbef. im Landverkehr	12	1	13	19	-31,6	34	1,6
H4932	Betrieb v. Taxis	11	-	11	16	-31,3	34	1,1
H494	Güterbef. im Straßenverkehr, Umzugstransporte	39	15	54	67	-19,4	135	6,8
H4941	Güterbef. im Straßenverkehr	36	14	50	61	-18,0	.	.
H4942	Umzugstransporte	3	1	4	6	-33,3	.	.
H50	Schifffahrt	9	-	9	12	-25,0	4	28,7
H502	Güterbef. in d. See- u. Küstenschifffahrt	8	-	8	11	-27,3	2	28,5
H52	Lagerei; sonst. Dienstleistg. f. d. Verkehr	36	11	47	37	27,0	261	17,2
H522	Sonst. Dienstleistg. f. d. Verkehr	32	9	41	36	13,9	261	16,0
H52291	Spedition	23	7	30	22	36,4	229	9,3
H53	Post-, Kurier- u. Expressdienste	15	9	24	19	26,3	33	2,5
H531	Postdienste v. Universaldienstleistungsanbietern	-	3	3	-	X	.	.
H532	Sonst. Post-, Kurier- u. Expressdienste	15	6	21	19	10,5	.	.
I	Gastgewerbe	168	53	221	223	-0,9	674	31,2
I55	Beherbergung	10	3	13	17	-23,5	86	4,0
I551	Hotels, Gasthöfe u. Pensionen	9	3	12	15	-20,0	86	3,3
I5510	Hotels, Gasthöfe u. Pensionen	9	3	12	15	-20,0	86	3,3
I55101	Hotels (oh. Hotels garnis)	9	1	10	11	-9,1	86	3,2
I55103	Gasthöfe	-	-	-	3	X	.	.
I56	Gastronomie	158	50	208	206	1,0	588	27,2
I561	Restaurants, Gaststätten Imbissstuben, Cafés u. Ä.	109	37	146	145	0,7	477	17,9
I5610	Restaurants, Gaststätten, Imbissstuben, Cafés u. Ä.	109	37	146	145	0,7	477	17,9
I56101	Restaurants m. herkömmlicher Bedienung	69	28	97	106	-8,5	322	11,3
I56103	Imbissstuben u. Ä.	22	6	28	24	16,7	87	4,2
I562	Caterer u. sonstige Verpflegungsdienstleistungen	13	2	15	17	-11,8	72	5,0

3 Unternehmensinsolvenzen nach ausgewählten Wirtschaftsbereichen

Juli 2015

Nr. der Klassi- fika- tion ¹	Wirtschaftsbereich	Insolvenzverfahren			Dagegen im Vor- jahres- zeitraum: Verfahren insgesamt	Verände- rung gegenüber dem Vor- jahres- zeitraum	Arbeit- nehmer/ -innen	Voraus- sicht- liche Forde- rungen
		eröffnet	mangels Masse abge- wiesen	Verfahren insgesamt				
I563	Ausschank v. Getränken	36	11	47	44	6,8	39	4,4
I56301	Schankwirtschaften	26	8	34	28	21,4	33	2,5
I56302	Diskotheken u. Tanzlokale	5	2	7	9	-22,2	3	1,3
I56303	Bars	1	-	1	4	-75,0	.	.
J	Information u. Kommunikation	49	17	66	78	-15,4	194	35,9
J58	Verlagswesen	3	3	6	9	-33,3	.	.
J581	Verlegen v. Büchern usw., sonst. Verlagswesen	3	1	4	9	-55,6	.	.
J59	Film, TV-Programme, Kinos; Tonstudios, Musikverlag	5	1	6	8	-25,0	21	15,2
J591	Film, TV-Programme, Verleih, Vertrieb; Kinos	5	1	6	6	0,0	21	15,2
J592	Tonstudios, Musikverlag u. Ä.	-	-	-	2	X	-	-
J62	Dienstleistg. d. Informat.technologie	27	12	39	36	8,3	154	18,1
J620	Dienstleistg. d. Informat.technologie	15	6	21	18	16,7	98	12,9
J6201	Programmierungstätigkeiten	15	6	21	18	16,7	98	12,9
J6202	Beratungsleistungen d. Informationstechnologie	2	1	3	8	-62,5	0	0,1
J6209	Sonst. Dienstleistg. d. Informat.technologie	8	5	13	9	44,4	46	3,4
J63	Informat.dienstleistg.	9	1	10	16	-37,5	5	1,3
K	Finanz-, Versicherungsdienstleistg.	39	25	64	60	6,7	65	68,2
K64	Finanzdienstleistg.	13	14	27	21	28,6	27	41,9
K642	Beteiligungsgesellschaften	10	14	24	18	33,3	24	40,2
K66	M. Finanz-, Versicherungsdiensten verb. Tätigk.	25	11	36	39	-7,7	11	10,7
K661	M. Finanzdienstleistg. verb. Tätigk.	9	7	16	17	-5,9	4	7,1
K662	M. Versicherungsdienstleistg. verb. Tätigk.	15	4	19	22	-13,6	7	2,8
L	Grundstücks- u. Wohnungswesen	54	20	74	56	32,1	68	288,4
L68	Grundstücks- u. Wohnungswesen	54	20	74	56	32,1	68	288,4
L681	Kauf u. Verk. v. eig. Grundst., Gebäuden u. Wohnungen	22	8	30	14	114,3	3	233,3
L682	Verm. u. Verp. v. eig. Grundst., Gebäuden u. Wohnungen	8	4	12	16	-25,0	52	28,8
L683	Vermittl. u. Verw. v. Grundst., Gebäuden u. Wohnungen	24	8	32	26	23,1	13	26,4
M	Freiberufliche, wiss. u. techn. Dienstleistg.	180	92	272	243	11,9	532	213,5
M69	Rechts- u. Steuerberatung, Wirtschaftsprüfung	7	3	10	16	-37,5	4	3,2
M691	Rechtsberatung	4	2	6	8	-25,0	2	1,8
M6910	Rechtsberatung	4	2	6	8	-25,0	2	1,8
M69102	Rechtsanwaltskanzleien oh. Notariat	3	1	4	5	-20,0	2	1,5
M692	Wirtschaftsprüfung, Steuerberatung u. Ä.	3	1	4	8	-50,0	2	1,4
M70	Verwaltung u. Führung v. Untern., Untern.beratung	90	49	139	125	11,2	149	154,9
M701	Verwaltung u. Führung v. Unternehmen u. Betrieben	61	37	98	89	10,1	101	136,5
M7010	Verwaltung u. Führung v. Unternehmen u. Betrieben	61	37	98	89	10,1	101	136,5
M70101	Managementtätigkeiten v. Holdinggesellschaften	5	-	5	4	25,0	1	23,2
M70109	Sonst. Verwaltung u. Führung v. Unternehmen usw.	56	37	93	85	9,4	100	113,3
M702	Public-Relations- u. Unternehmensberatung	29	12	41	36	13,9	48	18,5
M71	Architektur, Ing.büros, techn., physik. U.suchung	38	19	57	52	9,6	244	36,2
M711	Architektur- u. Ingenieurbüros	35	18	53	46	15,2	232	35,8
M7111	Architekturbüros	6	2	8	12	-33,3	.	.
M7112	Ingenieurbüros	29	16	45	34	32,4	.	.
M71121	Ingenieurbüros f. bautechnische Gesamtplanung	5	7	12	13	-7,7	54	6,0
M71122	Ingenieurbüros f. techn. Fachplanung u. Ing.design	20	8	28	17	64,7	172	27,3
M712	Technische, physikalische u. chem. Untersuchung	3	1	4	6	-33,3	12	0,4
M72	Forschung u. Entwicklung	2	3	5	2	150,0	6	3,2
M721	Forschg. u. Entwickl. in B.Natur- u. ä. Wissenschaften	2	3	5	2	150,0	6	3,2
M73	Werbung u. Marktforschung	25	11	36	24	50,0	50	7,5
M731	Werbung	25	11	36	21	71,4	.	.
M732	Markt- u. Meinungsforschung	-	-	-	3	X	.	.
M74	Freiberuf., wiss. u. techn. Tätigk.	16	7	23	24	-4,2	79	8,3
N	Sonst. wirtschaftl. Dienstleistg.	133	44	177	183	-3,3	1 024	36,5
N77	Verm. v. bewegl. Sachen	10	4	14	16	-12,5	26	2,6
N771	Verm. v. Kraftwagen	2	2	4	8	-50,0	8	0,2
N772	Verm. v. Gebrauchsgütern	2	1	3	5	-40,0	3	0,3
N773	Verm. v. Maschinen, Geräten u. sonst. bewegl. Sachen	3	-	3	1	200,0	7	1,4
N78	Vermittl. u. Überlassung v. Arbeitskräften	20	6	26	25	4,0	290	8,9
N782	Befristete Überlassung v. Arbeitskräften	9	2	11	11	0,0	161	3,6
N79	Reisebüros, -veranstalter u. sonst. Reservierungen	4	3	7	4	75,0	5	0,9
N80	Wach- u. Sicherheitsdienste, Detekteien	11	4	15	18	-16,7	187	2,2
N801	Private Wach- u. Sicherheitsdienste	11	4	15	15	0,0	187	2,2
N803	Detekteien	-	-	-	3	X	-	-
N81	Garten- u. Landschaftsbau; Gebäudebetreuung	63	22	85	77	10,4	137	8,2
N811	Hausmeisterdienste	19	10	29	20	45,0	33	2,8
N812	Reinigung v. Gebäuden, Straßen u. Verkehrsm.	29	6	35	39	-10,3	74	2,2
N8121	Allgemeine Gebäudereinigung	24	6	30	32	-6,3	58	1,7

3 Unternehmensinsolvenzen nach ausgewählten Wirtschaftsbereichen

Juli 2015

Nr. der Klassi- fika- tion ¹	Wirtschaftsbereich	Insolvenzverfahren			Dagegen im Vor- jahres- zeitraum: Verfahren insgesamt	Verände- rung gegenüber dem Vor- jahres- zeitraum	Arbeit- nehmer/ -innen	Voraus- sicht- liche Forde- rungen
		eröffnet	mangels Masse abge- wiesen	Verfahren insgesamt				
Anzahl					%	Anzahl	Mill. Euro	
N813	Garten-, Landsch.bau, sonst. gärtl. Dienstleistg.	15	6	21	18	16,7	30	3,1
N82	Dienstleistg. f. Untern. u. Privatpers. a. n. g.	25	5	30	43	-30,2	379	13,6
N821	Sekretariats- u. Schreibdienste, Copy-Shops	1	-	1	5	-80,0	.	.
N822	Call Center	1	-	1	4	-75,0	.	.
N823	Ausstellungs-, Messe- u. Kongressveranstalter	6	-	6	12	-50,0	.	.
N829	Sonst. Dienstleistg. f. Untern. u. Privatpers.	17	5	22	22	0,0	377	13,0
P	Erziehung u. Unterricht	24	6	30	26	15,4	82	4,3
Q	Gesundheits- u. Sozialwesen	41	13	54	46	17,4	749	35,7
Q86	Gesundheitswesen	22	6	28	20	40,0	320	28,6
Q861	Krankenhäuser	2	-	2	1	100,0	.	.
Q862	Arzt- u. Zahnarztpraxen	6	-	6	6	0,0	29	7,8
Q8621	Arztpraxen f. Allgemeinmedizin	1	-	1	-	X	.	.
Q8622	Facharztpraxen	1	-	1	-	X	.	.
Q8623	Zahnarztpraxen	4	-	4	6	-33,3	24	3,0
Q87	Heime (oh. Erholungs- u. Ferienheime)	7	-	7	6	16,7	176	3,5
Q871	Pflegeheime	7	-	7	3	133,3	.	.
Q88	Sozialwesen (oh. Heime)	12	7	19	20	-5,0	253	3,5
Q881	Soz. Betreuung ält. Menschen u. Behinderter	8	4	12	11	9,1	99	1,8
Q889	Sonst. Sozialwesen (oh. Heime)	4	3	7	9	-22,2	154	1,8
R	Kunst, Unterhaltung u. Erholung	38	11	49	44	11,4	121	14,3
R90	Kreative, künstler. u. unterhaltende Tätigk.	9	1	10	11	-9,1	3	2,6
R900	Kreative, künstler. u. unterhaltende Tätigk.	9	1	10	11	-9,1	3	2,6
R9002	Dienstleistg. f. d. darstellende Kunst	3	-	3	2	50,0	0	0,1
R92	Spiel-, Wett- u. Lotteriewesen	12	4	16	15	6,7	41	1,4
R920	Spiel-, Wett- u. Lotteriewesen	12	4	16	15	6,7	41	1,4
R9200	Spiel-, Wett- u. Lotteriewesen	12	4	16	15	6,7	41	1,4
R92001	Spielhallen u. Betrieb v. Spielautomaten	11	3	14	12	16,7	41	1,3
R93	Diensleistg. d. Sports, d. Unterhaltg. u. Erholung	17	6	23	18	27,8	77	10,3
R931	Diensleistg. d. Sports	16	5	21	13	61,5	.	.
R9311	Betrieb von Sportanlagen	1	1	2	5	-60,0	.	.
R9312	Sportvereine	3	4	7	3	133,3	7	1,5
R9313	Fitnesszentren	4	-	4	5	-20,0	28	1,0
R932	Sonst. Dienstleistg. d. Unterhaltg. u. Erholung	1	1	2	5	-60,0	.	.
S	Sonst. Dienstleistg.	61	17	78	77	1,3	250	6,9
S94	Interessenvertr., kirchl. u. sonst. Vereinigungen	5	2	7	5	40,0	74	0,7
S95	Rep. v. DV-Gerät. u. Geb.güt.	8	1	9	13	-30,8	11	0,6
S96	Sonst. übw. persönl. Dienstleistg.	48	14	62	59	5,1	165	5,5
S9601	Wäscherei u. chemische Reinigung	2	2	4	6	-33,3	8	0,2
S9602	Frisör- u. Kosmetiksalons	30	6	36	36	0,0	124	2,7
S96021	Frisörsalons	19	6	25	26	-3,8	47	1,5
S96022	Kosmetiksalons	11	-	11	10	10,0	77	1,1

¹ Klassifikation der Wirtschaftszweige, Ausgabe 2008 (WZ 2008), Kurzbezeichnungen.

4 Insolvenzen nach Ländern und Art des Schuldners

Juli 2015

Land	Insolvenzverfahren				Dagegen im Vor- jahres- zeitraum: Verfahren insgesamt	Verände- rung gegenüber dem Vor- jahres- zeitraum	Arbeit- nehmer/ -innen	Voraus- sicht- liche Förde- rungen
	eröffnet	mangels Masse abge- wiesen	Schulden- bereini- gungsplan ange- nommen	Verfahren insgesamt				
Anzahl					%	Anzahl	Mill. Euro	
Insgesamt								
Deutschland	10 228	869	148	11 245	12 476	-9,9	10 268	2 236,1
Baden-Württemberg	943	91	25	1 059	990	7,0	1 617	211,2
Bayern	1 170	111	10	1 291	1 528	-15,5	1 129	253,0
Berlin	467	50	11	528	580	-9,0	391	141,6
Brandenburg	284	17	-	301	412	-26,9	168	134,1
Bremen	97	8	1	106	149	-28,9	31	112,9
Hamburg	289	22	1	312	343	-9,0	142	46,6
Hessen	630	82	15	727	849	-14,4	489	111,4
Mecklenburg-Vorpommern	176	8	1	185	253	-26,9	117	17,6
Niedersachsen	1 431	79	22	1 532	1 523	0,6	1 405	197,0
Nordrhein-Westfalen	2 522	220	40	2 782	3 241	-14,2	2 791	545,9
Rheinland-Pfalz	487	45	7	539	610	-11,6	308	101,1
Saarland	183	10	-	193	152	27,0	133	26,5
Sachsen	510	53	2	565	665	-15,0	661	171,1
Sachsen-Anhalt	343	30	4	377	327	15,3	483	44,4
Schleswig-Holstein	503	24	8	535	538	-0,6	146	83,2
Thüringen	193	19	1	213	316	-32,6	257	38,7
Unternehmen								
Deutschland	1 628	559	X	2 187	2 111	3,6	10 268	1 364,6
Baden-Württemberg	119	50	X	169	137	23,4	1 617	131,3
Bayern	267	81	X	348	258	34,9	1 129	166,3
Berlin	92	32	X	124	103	20,4	391	95,0
Brandenburg	41	12	X	53	61	-13,1	168	116,2
Bremen	10	5	X	15	20	-25,0	31	108,7
Hamburg	54	18	X	72	80	-10,0	142	35,3
Hessen	75	50	X	125	121	3,3	489	62,9
Mecklenburg-Vorpommern	25	4	X	29	25	16,0	117	7,5
Niedersachsen	135	50	X	185	182	1,6	1 405	93,3
Nordrhein-Westfalen	495	168	X	663	701	-5,4	2 791	268,3
Rheinland-Pfalz	66	28	X	94	97	-3,1	308	59,1
Saarland	32	6	X	38	28	35,7	133	14,7
Sachsen	80	10	X	90	105	-14,3	661	117,0
Sachsen-Anhalt	43	18	X	61	49	24,5	483	17,9
Schleswig-Holstein	70	16	X	86	102	-15,7	146	47,6
Thüringen	24	11	X	35	42	-16,7	257	23,5
Verbraucher								
Deutschland	6 773	17	137	6 927	8 007	-13,5	X	341,0
Baden-Württemberg	582	2	23	607	555	9,4	X	36,1
Bayern	654	-	9	663	904	-26,7	X	33,4
Berlin	312	1	11	324	373	-13,1	X	16,6
Brandenburg	199	2	-	201	294	-31,6	X	9,2
Bremen	66	-	1	67	93	-28,0	X	2,6
Hamburg	178	1	-	179	199	-10,1	X	4,3
Hessen	380	1	15	396	492	-19,5	X	18,4
Mecklenburg-Vorpommern	113	1	1	115	180	-36,1	X	3,9
Niedersachsen	1 053	-	21	1 074	1 053	2,0	X	44,0
Nordrhein-Westfalen	1 751	9	36	1 796	2 198	-18,3	X	96,1
Rheinland-Pfalz	289	-	5	294	367	-19,9	X	13,7
Saarland	128	-	-	128	105	21,9	X	9,0
Sachsen	328	-	2	330	409	-19,3	X	18,4
Sachsen-Anhalt	244	-	4	248	220	12,7	X	8,6
Schleswig-Holstein	379	-	8	387	348	11,2	X	21,8
Thüringen	117	-	1	118	217	-45,6	X	4,9

4 Insolvenzen nach Ländern und Art des Schuldners

Juli 2015

Land	Insolvenzverfahren				Dagegen im Vor- jahres- zeitraum: Verfahren insgesamt	Verände- rung gegenüber dem Vor- jahres- zeitraum	Arbeit- nehmer/ -innen	Voraus- sicht- liche Förde- rungen
	eröffnet	mangels Masse abge- wiesen	Schulden- bereini- gungsplan ange- nommen	Verfahren insgesamt				
Ehemals selbstständig Tätige								
Deutschland	1 646	164	11	1 821	1 997	-8,8	X	324,0
Baden-Württemberg	224	19	2	245	242	1,2	X	35,4
Bayern	209	14	1	224	301	-25,6	X	43,2
Berlin	60	16	-	76	93	-18,3	X	9,7
Brandenburg	42	2	-	44	54	-18,5	X	8,5
Bremen	21	3	-	24	34	-29,4	X	1,6
Hamburg	54	3	1	58	59	-1,7	X	6,3
Hessen	156	24	-	180	202	-10,9	X	27,9
Mecklenburg-Vorpommern	36	3	-	39	46	-15,2	X	5,3
Niedersachsen	226	21	1	248	262	-5,3	X	52,5
Nordrhein-Westfalen	231	14	4	249	270	-7,8	X	33,8
Rheinland-Pfalz	122	9	2	133	125	6,4	X	25,6
Saarland	21	3	-	24	12	100,0	X	2,7
Sachsen	94	7	-	101	112	-9,8	X	32,2
Sachsen-Anhalt	50	12	-	62	51	21,6	X	17,3
Schleswig-Holstein	49	7	-	56	81	-30,9	X	12,2
Thüringen	51	7	-	58	53	9,4	X	9,9
Andere Schuldner ¹⁾								
Deutschland	181	129	X	310	361	-14,1	X	206,5
Baden-Württemberg	18	20	X	38	56	-32,1	X	8,4
Bayern	40	16	X	56	65	-13,8	X	10,1
Berlin	3	1	X	4	11	-63,6	X	20,4
Brandenburg	2	1	X	3	3	0,0	X	0,1
Bremen	-	-	X	-	2	X	X	-
Hamburg	3	-	X	3	5	-40,0	X	0,7
Hessen	19	7	X	26	34	-23,5	X	2,2
Mecklenburg-Vorpommern	2	-	X	2	2	0,0	X	.
Niedersachsen	17	8	X	25	26	-3,8	X	7,2
Nordrhein-Westfalen	45	29	X	74	72	2,8	X	147,8
Rheinland-Pfalz	10	8	X	18	21	-14,3	X	2,6
Saarland	2	1	X	3	7	-57,1	X	0,2
Sachsen	8	36	X	44	39	12,8	X	3,5
Sachsen-Anhalt	6	-	X	6	7	-14,3	X	0,6
Schleswig-Holstein	5	1	X	6	7	-14,3	X	1,7
Thüringen	1	1	X	2	4	-50,0	X	.

1 Natürliche Personen als Gesellschafter u.Ä. sowie Nachlässe und Gesamtgut.

5 Insolvenzen nach Art der Verfahren, Höhe der Forderungen, Rechtsformen, Alter der Unternehmen und Zahl der Arbeitnehmer/-innen

Januar bis Juli 2015

Gegenstand der Nachweisung	Insolvenzverfahren				Dagegen im Vor- jahres- zeitraum: Verfahren insgesamt	Verände- rung gegenüber dem Vor- jahres- zeitraum	Arbeit- nehmer/ -innen	Voraus- sicht- liche Forde- rungen
	eröffnet	mangels Masse abge- wiesen	Schulden- bereini- gungsplan ange- nommen	Verfahren insgesamt				
Anzahl					%	Anzahl	Mill. Euro	
Insgesamt								
Insgesamt	68 348	5 784	1 058	75 190	80 579	-6,7	72 482	15 659,2
nach Art der Verfahren								
Eröffnete Verfahren	68 348	X	X	68 348	73 627	-7,2	68 945	14 435,7
Mangels Masse abgewiesene Anträge	X	5 784	X	5 784	5 904	-2,0	3 537	1 142,6
Verfahren mit Schuldenbereinigungsplan	X	X	1 058	1 058	1 048	1,0	X	80,9
nach Höhe der voraussichtlichen Forderungen								
Forderungen von ... bis unter ... Euro								
Unter 5 000	2 016	981	91	3 088	3 219	-4,1	412	10,0
5 000 - 50 000	40 639	2 678	716	44 033	46 793	-5,9	4 055	1 006,5
50 000 - 250 000	19 256	1 468	208	20 932	22 780	-8,1	12 780	2 248,4
250 000 - 500 000	3 126	316	20	3 462	3 804	-9,0	7 604	1 192,3
500 000 - 1 Mill.	1 637	180	13	1 830	1 843	-0,7	10 112	1 268,9
1 Mill. - 5 Mill.	1 302	121	9	1 432	1 628	-12,0	19 828	2 950,8
5 Mill. - 25 Mill.	317	37	1	355	414	-14,3	13 045	3 667,7
25 Mill. und mehr	55	3	-	58	98	-40,8	4 646	3 314,5
Unternehmen								
Zusammen	10 029	3 716	X	13 745	14 143	-2,8	72 482	10 290,6
nach Rechtsformen								
Einzelunternehmen, Freie Berufe, Kleingewerbe	4 549	868	X	5 417	5 679	-4,6	9 911	1 045,7
Personengesellschaften (OHG, KG, GbR)	778	246	X	1 024	1 150	-11,0	15 207	2 238,9
darunter: GmbH Co. KG	600	172	X	772	866	-10,9	14 157	1 996,9
GbR	108	47	X	155	168	-7,7	583	60,6
Gesellschaft mit beschränkter Haftung	4 493	2 446	X	6 939	6 910	0,4	45 115	6 621,9
davon: GmbH ohne Unternehmergeinschaft								
(haftungsbeschränkt)	3 964	1 679	X	5 643	5 660	-0,3	43 248	6 480,0
Unternehmergeinschaft								
(haftungsbeschränkt)	529	767	X	1 296	1 250	3,7	1 867	141,9
Aktiengesellschaft, KGaA	80	35	-	115	119	-3,4	1 283	267,8
Private Company Limited by Shares (Ltd.)	39	43	X	82	123	-33,3	67	19,1
Sonstige Rechtsformen	90	78	X	168	162	3,7	899	97,2
nach dem Alter der Unternehmen								
Unter 8 Jahre alt	4 209	2 143	X	6 352	7 038	-9,7	25 305	3 456,3
darunter bis 3 Jahre alt	1 859	1 012	X	2 871	3 191	-10,0	11 612	878,4
8 Jahre und älter	4 001	1 107	X	5 108	5 765	-11,4	44 880	6 085,7
Unbekannt	1 819	466	X	2 285	1 340	70,5	2 297	748,7
nach der Zahl der Arbeitnehmer/-innen								
1 Arbeitnehmer/-in	1 083	488	X	1 571	2 166	-27,5	1 571	990,9
2 bis 5 Arbeitnehmer/-innen	1 621	370	X	1 991	2 280	-12,7	6 161	961,8
6 bis 10 Arbeitnehmer/-innen	783	78	X	861	960	-10,3	6 606	503,6
11 bis 100 Arbeitnehmer/-innen	1 160	44	X	1 204	1 272	-5,3	33 033	1 709,6
Mehr als 100 Arbeitnehmer/-innen	95	2	X	97	103	-5,8	25 111	1 378,1
Unbekannt oder kein/e Arbeitnehmer/-in	5 287	2 734	X	8 021	7 362	9,0	X	4 746,6
Übrige Schuldner								
Zusammen	58 319	2 068	1 058	61 445	66 436	-7,5	X	5 368,5
Natürliche Personen als Gesellschafter u.Ä.	326	60	X	386	517	-25,3	X	465,1
Ehemals selbstständig Tätige	10 922	1 041	122	12 085	12 117	-0,3	X	2 247,2
davon: mit Regelinsolvenzverfahren	7 252	992	X	8 244	8 809	-6,4	X	1 727,4
mit vereinfachtem Verfahren	3 670	49	122	3 841	3 308	16,1	X	519,8
Verbraucher	46 175	137	936	47 248	51 962	-9,1	X	2 408,9
Nachlässe und Gesamtgut	896	830	X	1 726	1 840	-6,2	X	247,3

6 Unternehmensinsolvenzen nach ausgewählten Wirtschaftsbereichen

Januar bis Juli 2015

Nr. der Klassi- fika- tion ¹	Wirtschaftsbereich	Insolvenzverfahren			Dagegen im Vor- jahres- zeitraum: Verfahren insgesamt	Verände- rung gegenüber dem Vor- jahres- zeitraum	Arbeit- nehmer/ -innen	Voraus- sicht- liche Forde- rungen
		eröffnet	mangels Masse abge- wiesen	Verfahren insgesamt				
A - S	Insgesamt	10 029	3 716	13 745	14 143	-2,8	72 482	10 290,6
A	Land- u. Forstwirtschaft, Fischerei	54	16	70	91	-23,1	205	38,7
A01	Landwirtschaft, Jagd u. verbundene Tätigkeiten	43	13	56	69	-18,8	177	36,5
B	Bergbau u. Gew. v. Steinen u. Erden	6	1	7	5	40,0	25	6,3
C	Verarbeitendes Gewerbe	924	133	1 057	1 046	1,1	21 550	1 481,1
C10	H. v. Nahrungs- u. Futtermitteln	122	15	137	135	1,5	3 621	153,3
C101	Schlachten u. Fleisch- verarbeitung	32	4	36	34	5,9	419	51,0
C107	H. v. Back- u. Teigwaren	73	5	78	80	-2,5	2 423	55,8
C11	Getränkeherstellung	5	5	10	2	400,0	103	7,4
C13	H. v. Textilien	15	-	15	16	-6,3	265	8,5
C14	H. v. Bekleidung (oh. Pelzbekleidung)	16	4	20	15	33,3	207	7,6
C16	H. v. Holz-, Flecht-, Korb- u. Korkwaren (oh. Möbel)	31	1	32	41	-22,0	431	48,3
C18	H. v. Druckerzgn. Vervielf. v. Ton-, Bild-, Datenträger	79	7	86	80	7,5	1 083	76,1
C181	H. v. Druckerzeugnissen	78	6	84	78	7,7	1 078	75,6
C20	H. v. chem. Erzeugn.	18	4	22	16	37,5	704	33,6
C21	H. v. pharmazeut. Erzeugn.	4	2	6	4	50,0	24	5,6
C22	H. v. Gummi- u. Kunststoffwaren	41	6	47	41	14,6	2 270	214,7
C23	H. v. Glaswaren, Keramik, Verarb. v. Steinen u. Erde	28	3	31	35	-11,4	324	16,0
C24	Metallerzeugung u. -bearbeitung	20	-	20	13	53,8	1 306	68,0
C25	H. v. Metallerzeugnissen	213	34	247	233	6,0	3 929	213,7
C251	Stahl- u. Leichtmetallbau	82	13	95	70	35,7	1 021	73,2
C256	Oberfläch.veredlg., Wärmebehandlg.; Mechanik a. n. g.	88	16	104	102	2,0	755	54,8
C257	H. v. Schneidw., Werkzeug-, Schlössern u. Beschlägen	20	1	21	19	10,5	326	21,3
C26	H. v. DV-Gerät., elektron. u. opt. Erzeugn.	32	11	43	50	-14,0	1 243	144,1
C27	H. v. elektr. Ausrüstg.	34	4	38	37	2,7	714	55,8
C28	Maschinenbau	109	8	117	126	-7,1	1 890	196,6
C29	H. v. Kraftwagen u. Kraftwagenteilen	20	2	22	24	-8,3	560	44,6
C292	H. v. Karosserien, Aufbauten u. Anhängern	9	1	10	7	42,9	194	9,5
C293	H. v. Teilen u. Zubehör f. Kraftwagen	11	-	11	11	0,0	350	35,0
C31	H. v. Möbeln	25	4	29	40	-27,5	1 325	40,0
C32	H. v. sonst. Waren	49	10	59	47	25,5	489	38,9
C325	H. v. med. u. zahnmed. Apparaten u. Materialien	22	6	28	25	12,0	109	8,9
C33	Rep. u. Inst. v. Maschinen u. Ausrüstungen	45	10	55	73	-24,7	665	49,8
D	Energieversorgung	50	14	64	110	-41,8	536	549,8
D35	Energieversorgung	50	14	64	110	-41,8	536	549,8
D351	Elektrizitätsversorgung	34	13	47	57	-17,5	453	485,8
D352	Gasversorgung	10	1	11	48	-77,1	12	56,8
D353	Wärme- u. Kälteversorgung	6	-	6	5	20,0	71	7,2
E	Wasserversorg., Entsorg., Beseit. v. Umweltverschm.	35	15	50	49	2,0	293	41,2
E38	Sammlung, Abfallbeseitigung, Rückgewinnung	32	8	40	36	11,1	242	39,9
F	Baugewerbe	1 731	583	2 314	2 361	-2,0	7 777	664,3
F41	Hochbau	258	87	345	359	-3,9	1 664	216,1
F411	Erschließg. v. Grundst.; Bauträger	51	24	75	82	-8,5	214	85,4
F4110	Erschließg. v. Grundst.; Bauträger	51	24	75	82	-8,5	214	85,4
F41103	Bauträger f. Wohngebäude	44	20	64	70	-8,6	135	61,1
F412	Bau von Gebäuden	207	63	270	277	-2,5	1 450	130,6
F42	Tiefbau	71	12	83	74	12,2	877	54,5
F43	Vorb. Baustellenarbeiten, Bauinstall., sonst. Ausbau	1 402	484	1 886	1 928	-2,2	5 236	393,7
F431	Abbrucharbeiten u. Vorb. Baustellenarbeiten	47	31	78	87	-10,3	175	14,9
F4311	Abbrucharbeiten	40	28	68	75	-9,3	163	13,5
F4312	Vorb. Baustellenarbeiten	6	3	9	12	-25,0	12	1,3
F432	Bauinstallation	425	144	569	618	-7,9	1 763	126,7
F4321	Elektroinstallation	119	26	145	157	-7,6	620	36,3
F4322	Gas-, Wasser-, Heizungs-, Lüftungs- u. Klimainst.	137	30	167	173	-3,5	788	51,9
F4329	Sonst. Bauinstallation	169	88	257	288	-10,8	355	38,5
F433	Sonstiger Ausbau	550	163	713	656	8,7	1 674	130,2
F4331	Anbringen v. Stuckaturen, Gipserei u. Verputzerei	66	28	94	70	34,3	185	12,3
F4332	Bautischlerei u. Bauschlosserei	135	40	175	200	-12,5	488	43,4
F4333	Fußboden-, Fliesen-, Plattenlegerei, Tapeziererei	150	54	204	194	5,2	415	33,0
F4334	Malerei und Glaserei	156	24	180	144	25,0	505	32,3
F4339	Sonst. Ausbau a. n. g.	43	17	60	48	25,0	81	9,3
F439	Sonst. spezialisierte Bautätigkeiten	380	146	526	567	-7,2	1 624	121,9
F4391	Dachdeckerei u. Zimmerei	164	26	190	200	-5,0	630	43,1
F4399	Sonst. spezialisierte Bautätigkeiten a. n. g.	216	120	336	367	-8,4	994	78,8
F43991	Gerüstbau	26	15	41	42	-2,4	237	13,9
F43999	Baugewerbe a. n. g.	189	105	294	320	-8,1	757	64,6

6 Unternehmensinsolvenzen nach ausgewählten Wirtschaftsbereichen

Januar bis Juli 2015

Nr. der Klassi- fika- tion ¹	Wirtschaftsbereich	Insolvenzverfahren			Dagegen im Vor- jahres- zeitraum: Verfahren insgesamt	Verände- rung gegenüber dem Vor- jahres- zeitraum	Arbeit- nehmer/ -innen	Voraus- sicht- liche Forde- rungen
		eröffnet	mangels Masse abge- wiesen	Verfahren insgesamt				
G	Handel; Instandh. u. Rep. v. Kfz	1 801	699	2 500	2 710	-7,7	10 527	1 155,0
G45	Kfz-Handel; Instandh. u. Rep. v. Kfz	300	98	398	446	-10,8	1 764	184,2
G451	Handel mit Kraftwagen	120	52	172	219	-21,5	1 102	118,1
G452	Instandh. u. Rep. v. Kraftw.	118	31	149	147	1,4	478	48,4
G453	Handel m. Kraftwagenteilen u. -zubehör	46	14	60	64	-6,3	139	13,9
G454	Handel m. Krädern, Teilen u. Zubeh.; Instandh. u. Rep	16	1	17	16	6,3	45	3,7
G46	Großhandel (oh. Kfz)	587	259	846	900	-6,0	4 849	580,2
G461	Handelsvermittlung	117	47	164	164	0,0	268	73,9
G463	Gh. m. Nahrungs-, Genussm., Getränken u. Tabakw.	48	32	80	102	-21,6	316	72,2
G4634	Großhandel mit Getränken	9	8	17	24	-29,2	15	6,6
G464	Gh. m. Gebrauchs- u. Verbrauchsgütern	128	59	187	178	5,1	2 044	128,2
G465	Gh. m. Geräten d. Informat. -u. Kommunik.technik	31	10	41	49	-16,3	147	45,7
G466	Gh. m. sonst. Maschinen, Ausrüstungen u. Zubehör	80	35	115	147	-21,8	1 234	139,5
G467	Sonst. Großhandel	123	44	167	158	5,7	579	83,7
G469	Großhandel o. a. S.	51	27	78	77	1,3	172	29,9
G47	Eh. (oh. Handel m. Kfz)	914	342	1 256	1 364	-7,9	3 914	390,6
G471	Eh. m. Waren versch. Art (in Verkaufsräumen)	99	38	137	158	-13,3	324	25,6
G4711	Eh. m. Waren versch. Art, Hauptr. Nahrungs- usw.	73	28	101	112	-9,8	243	15,7
G47111	Eh. m. Nahrungs-, Genussm., Getränken u. Tabakw. o. a. S.	47	18	65	76	-14,5	212	11,2
G47112	Sonst. Eh. m. Waren versch. Art, Hauptr. Nahrungs- usw.	26	10	36	36	0,0	31	4,5
G4719	Sonst. Eh. m. Waren versch. Art	26	10	36	46	-21,7	81	9,9
G472	Eh. m. Nahrungs- usw. (in Verkaufsräumen)	107	35	142	151	-6,0	634	32,2
G4724	Eh. m. Back- u. Süßwaren	35	15	50	54	-7,4	486	13,8
G4725	Eh. m. Getränken	26	5	31	32	-3,1	60	6,8
G473	Tankstellen	15	-	15	5	200,0	66	7,4
G474	Eh. m. Kommunik. -u. Info. Technik (in Verkaufsr.)	79	38	117	133	-12,0	233	38,6
G4741	Eh. m. DV-Gerät., peripheren Einheiten u. Software	31	22	53	69	-23,2	90	8,8
G4742	Eh. m. Telekommunikationsgeräten	27	13	40	34	17,6	56	11,4
G4743	Eh. m. Gerät. d. Unterhaltg.elektronik	21	3	24	30	-20,0	87	18,3
G475	Eh. m. sonst.Hausg.gerät. usw. (in Verkaufsr.)	162	74	236	253	-6,7	1 165	101,4
G4752	Eh. m. Metallw., Anstrichm. u. Bau- u. Heimwerkerbedarf	69	27	96	77	24,7	659	52,2
G4754	Eh. m. elektrischen Haushaltshaltsgeräten	12	7	19	26	-26,9	36	3,6
G4759	Eh. m. Möbeln, Einr.gegenständen u. sonst. Hausrat	44	18	62	77	-19,5	133	21,7
G476	Eh. m. Sportausrüstg., Verlagserzeugn. u. Spielwaren	79	23	102	91	12,1	256	25,7
G477	Eh. m. sonst. Gütern (in Verkaufsr.)	275	93	368	381	-3,4	1 101	130,4
G4771	Eh. m. Bekleidung	88	19	107	113	-5,3	572	62,4
G4776	Eh. m. Blumen, Pflanzen, Sämereien, Düngem., usw.	51	17	68	62	9,7	146	13,7
G479	Einzelhandel (nicht in Verkaufsräumen u. Ä.)	91	36	127	176	-27,8	117	27,9
G4791	Versand- u. Internet-Einzelhandel	67	27	94	124	-24,2	104	22,3
G4799	Sonst. Eh. (nicht in Verkaufsräumen u. Ä.)	24	9	33	52	-36,5	13	5,6
H	Verkehr und Lagerei	646	216	862	1 015	-15,1	3 998	758,0
H49	Landverkehr; Transport in Rohrleitungen	321	108	429	521	-17,7	1 818	90,6
H493	Sonst. Personenbef. im Landverkehr	69	23	92	107	-14,0	500	22,7
H4932	Betrieb v. Taxis	48	18	66	81	-18,5	261	8,3
H494	Güterbef. im Straßenverkehr, Umzugstransporte	252	85	337	413	-18,4	1 318	68,0
H4941	Güterbef. im Straßenverkehr	239	81	320	388	-17,5	1 286	67,3
H4942	Umzugstransporte	13	4	17	25	-32,0	32	0,6
H50	Schifffahrt	43	2	45	86	-47,7	371	399,8
H502	Güterbef. in d. See- u. Küstenschifffahrt	37	2	39	78	-50,0	294	384,3
H52	Lagerei; sonst. Dienstleistg. f. d. Verkehr	151	55	206	249	-17,3	1 151	231,8
H522	Sonst. Dienstleistg. f. d. Verkehr	142	49	191	230	-17,0	1 101	229,5
H52291	Spedition	100	38	138	164	-15,9	859	95,0
H53	Post-, Kurier- u. Expressdienste	126	50	176	157	12,1	505	18,5
H531	Postdienste v. Universaldienstleistungsanbietern	6	4	10	6	66,7	8	1,4
H532	Sonst. Post-, Kurier- u. Expressdienste	120	46	166	151	9,9	497	17,1
I	Gastgewerbe	1 076	332	1 408	1 345	4,7	4 779	231,9
I55	Beherbergung	97	22	119	98	21,4	909	51,9
I551	Hotels, Gasthöfe u. Pensionen	88	22	110	89	23,6	871	47,8
I5510	Hotels, Gasthöfe u. Pensionen	88	22	110	89	23,6	871	47,8
I55101	Hotels (oh. Hotels garnis)	53	12	65	55	18,2	708	41,6
I55103	Gasthöfe	26	5	31	22	40,9	119	4,4
I56	Gastronomie	979	310	1 289	1 247	3,4	3 870	180,0
I561	Restaurants, Gaststätten Imbissstuben, Cafés u. Ä.	710	210	920	925	-0,5	2 900	125,5
I5610	Restaurants, Gaststätten, Imbissstuben, Cafés u. Ä.	710	210	920	925	-0,5	2 900	125,5
I56101	Restaurants m. herkömmlicher Bedienung	506	148	654	646	1,2	2 135	96,4
I56103	Imbissstuben u. Ä.	126	41	167	180	-7,2	338	15,8
I562	Caterer u. sonstige Verpflegungsdienstleistungen	62	27	89	92	-3,3	385	15,2

6 Unternehmensinsolvenzen nach ausgewählten Wirtschaftsbereichen

Januar bis Juli 2015

Nr. der Klassi- fika- tion ¹	Wirtschaftsbereich	Insolvenzverfahren			Dagegen im Vor- jahres- zeitraum: Verfahren insgesamt	Verände- rung gegenüber dem Vor- jahres- zeitraum	Arbeit- nehmer/ -innen	Voraus- sicht- liche Forde- rungen
		eröffnet	mangels Masse abge- wiesen	Verfahren insgesamt				
		Anzahl			%	Anzahl	Mill. Euro	
I563	Ausschank v. Getränken	207	73	280	230	21,7	585	39,4
I56301	Schankwirtschaften	140	40	180	154	16,9	233	20,8
I56302	Diskotheken u. Tanzlokale	31	20	51	36	41,7	286	12,4
I56303	Bars	14	7	21	19	10,5	27	2,8
J	Information u. Kommunikation	290	130	420	448	-6,3	1 834	222,2
J58	Verlagswesen	24	15	39	45	-13,3	132	10,3
J581	Verlegen v. Büchern usw., sonst. Verlagswesen	21	13	34	40	-15,0	126	7,4
J59	Film, TV-Programme, Kinos; Tonstudios, Musikverlag	24	12	36	49	-26,5	80	59,2
J591	Film, TV-Programme, Verleih, Vertrieb; Kinos	17	11	28	37	-24,3	68	55,2
J592	Tonstudios, Musikverlag u. Ä.	7	1	8	12	-33,3	12	4,0
J62	Dienstleistg. d. Informat.technologie	177	70	247	254	-2,8	1 378	124,4
J620	Dienstleistg. d. Informat.technologie	86	41	127	141	-9,9	561	77,1
J6201	Programmierungstätigkeiten	86	41	127	141	-9,9	561	77,1
J6202	Beratungsleistungen d. Informationstechnologie	45	13	58	50	16,0	590	30,5
J6209	Sonst. Dienstleistg. d. Informat.technologie	40	14	54	54	0,0	214	12,4
J63	Informat.dienstleistg.	39	22	61	57	7,0	71	19,8
K	Finanz-, Versicherungsdienstleistg.	260	148	408	384	6,3	211	949,2
K64	Finanzdienstleistg.	93	73	166	134	23,9	91	804,0
K642	Beteiligungsgesellschaften	85	69	154	115	33,9	84	688,3
K66	M. Finanz-, Versicherungsdiensten verb. Tätigk.	166	75	241	249	-3,2	93	129,6
K661	M. Finanzdienstleistg. verb. Tätigk.	57	41	98	89	10,1	32	65,3
K662	M. Versicherungsdienstleistg. verb. Tätigk.	102	30	132	155	-14,8	55	27,3
L	Grundstücks- u. Wohnungswesen	297	152	449	454	-1,1	330	1 511,1
L68	Grundstücks- u. Wohnungswesen	297	152	449	454	-1,1	330	1 511,1
L681	Kauf u. Verk. v. eig. Grundst., Gebäuden u. Wohnungen	98	58	156	149	4,7	75	882,3
L682	Verm. u. Verp. v. eig. Grundst., Gebäuden u. Wohnungen	69	26	95	77	23,4	99	396,5
L683	Vermittl. u. Verw. v. Grundst., Gebäuden u. Wohnungen	130	68	198	228	-13,2	156	232,3
M	Freiberufliche, wiss. u. techn. Dienstleistg.	1 032	587	1 619	1 638	-1,2	6 083	2 022,3
M69	Rechts- u. Steuerberatung, Wirtschaftsprüfung	50	16	66	87	-24,1	51	29,1
M691	Rechtsberatung	23	7	30	38	-21,1	27	20,4
M6910	Rechtsberatung	23	7	30	38	-21,1	27	20,4
M69102	Rechtsanwaltskanzleien oh. Notariat	18	5	23	31	-25,8	18	14,7
M692	Wirtschaftsprüfung, Steuerberatung u. Ä.	27	9	36	49	-26,5	24	8,7
M70	Verwaltung u. Führung v. Untern., Untern.beratung	485	371	856	866	-1,2	1 259	1 570,3
M701	Verwaltung u. Führung v. Unternehmen u. Betrieben	333	274	607	609	-0,3	982	1 492,3
M7010	Verwaltung u. Führung v. Unternehmen u. Betrieben	333	274	607	609	-0,3	982	1 492,3
M70101	Managementtätigkeiten v. Holdinggesellschaften	17	9	26	26	0,0	163	136,5
M70109	Sonst. Verwaltung u. Führung v. Unternehmen usw.	316	265	581	583	-0,3	819	1 355,8
M702	Public-Relations- u. Unternehmensberatung	152	97	249	257	-3,1	277	78,0
M71	Architektur, Ing.büros, techn., physik. U.suchung	216	91	307	334	-8,1	1 555	251,7
M711	Architektur- u. Ingenieurbüros	201	87	288	316	-8,9	1 122	235,2
M7111	Architekturbüros	32	19	51	57	-10,5	48	19,9
M7112	Ingenieurbüros	169	68	237	259	-8,5	1 074	215,3
M71121	Ingenieurbüros f. bautechnische Gesamtplanung	45	24	69	101	-31,7	203	67,0
M71122	Ingenieurbüros f. techn. Fachplanung u. Ing.design	103	38	141	128	10,2	849	127,6
M712	Technische, physikalische u. chem. Untersuchung	15	4	19	18	5,6	433	16,5
M72	Forschung u. Entwicklung	16	11	27	26	3,8	142	19,3
M721	Forschg. u. Entwickl. in B.Natur- u. ä. Wissenschaften	16	11	27	26	3,8	142	19,3
M73	Werbung u. Marktforschung	135	66	201	165	21,8	2 814	61,0
M731	Werbung	131	63	194	150	29,3	2 806	59,8
M732	Markt- u. Meinungsforschung	4	3	7	15	-53,3	8	1,2
M74	Freiberuf., wiss. u. techn. Tätigk.	125	32	157	153	2,6	259	89,8
N	Sonst. wirtschaftl. Dienstleistg.	874	366	1 240	1 246	-0,5	7 381	261,3
N77	Verm. v. bewegl. Sachen	43	29	72	81	-11,1	100	25,1
N771	Verm. v. Kraftwagen	14	14	28	33	-15,2	42	7,2
N772	Verm. v. Gebrauchsgütern	7	4	11	21	-47,6	23	2,6
N773	Verm. v. Maschinen, Geräten u. sonst. bewegl. Sachen	14	5	19	21	-9,5	26	12,8
N78	Vermittl. u. Überlassung v. Arbeitskräften	140	35	175	143	22,4	3 296	44,9
N782	Befristete Überlassung v. Arbeitskräften	62	13	75	71	5,6	1 759	20,8
N79	Reisebüros, -veranstalter u. sonst. Reservierungen	31	22	53	54	-1,9	96	10,8
N80	Wach- u. Sicherheitsdienste, Detekteien	68	32	100	98	2,0	874	14,7
N801	Private Wach- u. Sicherheitsdienste	53	27	80	68	17,6	840	13,3
N803	Detekteien	10	4	14	21	-33,3	31	0,7
N81	Garten- u. Landschaftsbau; Gebäudebetreuung	418	159	577	547	5,5	1 774	85,7
N811	Hausmeisterdienste	125	42	167	155	7,7	246	26,5
N812	Reinigung v. Gebäuden, Straßen u. Verkehrsm.	190	86	276	279	-1,1	1 206	32,1
N8121	Allgemeine Gebäudereinigung	146	73	219	230	-4,8	824	18,9
N813	Garten-, Landsch.bau, sonst. gärtn. Dienstleistg.	103	31	134	113	18,6	322	27,0

6 Unternehmensinsolvenzen nach ausgewählten Wirtschaftsbereichen

Januar bis Juli 2015

Nr. der Klassi- fika- tion ¹	Wirtschaftsbereich	Insolvenzverfahren			Dagegen im Vor- jahres- zeitraum: Verfahren insgesamt	Verände- rung gegenüber dem Vor- jahres- zeitraum	Arbeit- nehmer/ -innen	Voraus- sicht- liche Forde- rungen
		eröffnet	mangels Masse abge- wiesen	Verfahren insgesamt				
		Anzahl			%	Anzahl	Mill. Euro	
N82	Dienstleistg. f. Untern. u. Privatpers. a. n. g.	174	89	263	323	-18,6	1 241	80,2
N821	Sekretariats- u. Schreibdienste, Copy-Shops	15	8	23	41	-43,9	27	5,7
N822	Call Center	12	5	17	48	-64,6	96	1,4
N823	Ausstellungs-, Messe- u. Kongressveranstalter	40	16	56	66	-15,2	206	21,6
N829	Sonst. Dienstleistg. f. Untern. u. Privatpers.	107	60	167	168	-0,6	912	51,5
P	Erziehung u. Unterricht	101	37	138	141	-2,1	695	29,8
Q	Gesundheits- u. Sozialwesen	234	54	288	292	-1,4	3 866	201,1
Q86	Gesundheitswesen	126	21	147	176	-16,5	2 421	134,7
Q861	Krankenhäuser	7	1	8	11	-27,3	2 087	71,7
Q862	Arzt- u. Zahnarztpraxen	47	1	48	65	-26,2	166	46,4
Q8621	Arztpraxen f. Allgemeinmedizin	4	1	5	16	-68,8	13	2,5
Q8622	Facharztpraxen	9	-	9	15	-40,0	18	27,1
Q8623	Zahnarztpraxen	34	-	34	34	0,0	135	16,8
Q87	Heime (oh. Erholungs- u. Ferienheime)	23	3	26	22	18,2	407	14,4
Q871	Pflegeheime	14	1	15	11	36,4	288	6,3
Q88	Sozialwesen (oh. Heime)	85	30	115	94	22,3	1 038	52,0
Q881	Soz. Betreuung ält. Menschen u. Behinderter	55	18	73	58	25,9	710	43,8
Q889	Sonst. Sozialwesen (oh. Heime)	30	12	42	36	16,7	328	8,2
R	Kunst, Unterhaltung u. Erholung	216	81	297	317	-6,3	711	70,3
R90	Kreative, künstler. u. unterhaltende Tätigk.	62	12	74	91	-18,7	69	11,7
R900	Kreative, künstler. u. unterhaltende Tätigk.	62	12	74	91	-18,7	69	11,7
R9002	Dienstleistg. f. d. darstellende Kunst	11	1	12	18	-33,3	50	4,0
R92	Spiel-, Wett- u. Lotteriewesen	43	20	63	70	-10,0	116	8,3
R920	Spiel-, Wett- u. Lotteriewesen	43	20	63	70	-10,0	116	8,3
R9200	Spiel-, Wett- u. Lotteriewesen	43	20	63	70	-10,0	116	8,3
R92001	Spielhallen u. Betrieb v. Spielautomaten	35	13	48	58	-17,2	84	6,8
R93	Dienstleistg. d. Sports, d. Unterhaltg. u. Erholung	107	48	155	155	0,0	510	49,2
R931	Dienstleistg. d. Sports	82	33	115	100	15,0	457	43,7
R9311	Betrieb von Sportanlagen	16	10	26	25	4,0	84	22,6
R9312	Sportvereine	13	15	28	27	3,7	116	7,2
R9313	Fitnesszentren	36	5	41	38	7,9	203	9,0
R932	Sonst. Dienstleistg. d. Unterhaltg. u. Erholung	25	15	40	55	-27,3	53	5,5
S	Sonst. Dienstleistg.	402	152	554	491	12,8	1 681	97,1
S94	Interessenvertr., kirchl. u. sonst. Vereinigungen	30	36	66	60	10,0	508	16,8
S95	Rep. v. DV-Gerät. u. Geb.güt.	47	15	62	45	37,8	35	7,2
S96	Sonst. übw. persönl. Dienstleistg.	325	101	426	386	10,4	1 138	73,1
S9601	Wäscherei u. chemische Reinigung	23	3	26	28	-7,1	389	11,5
S9602	Frisör- u. Kosmetiksalons	169	45	214	199	7,5	394	17,3
S96021	Frisörsalons	118	38	156	145	7,6	298	12,0
S96022	Kosmetiksalons	51	7	58	54	7,4	96	5,2

1 Klassifikation der Wirtschaftszweige, Ausgabe 2008 (WZ 2008), Kurzbezeichnungen.

7 Insolvenzen nach Monaten

Januar bis Juli 2015

Monat	Insolvenzverfahren				Dagegen im Vor- jahres- zeitraum: Verfahren insgesamt	Verände- rung gegenüber dem Vor- jahres- zeitraum	Arbeit- nehmer/ -innen	Voraus- sicht- liche Forde- rungen
	eröffnet	mangels Masse abge- wiesen	Schulden- bereini- gungsplan ange- nommen	Verfahren insgesamt				
Anzahl					%	Anzahl	Mill. Euro	
Insgesamt								
Januar bis Juli	68 348	5 784	1 058	75 190	80 579	-6,7	72 482	15 659,2
Januar	9 140	768	171	10 079	11 520	-12,5	8 648	1 996,4
Februar	9 123	853	140	10 116	11 300	-10,5	10 111	2 132,4
März	11 034	857	167	12 058	11 451	5,3	14 555	2 289,8
April	9 675	852	143	10 670	11 195	-4,7	11 722	2 922,6
Mai	8 934	775	148	9 857	11 027	-10,6	8 325	1 473,6
Juni	10 214	810	141	11 165	11 610	-3,8	8 853	2 608,1
Juli	10 228	869	148	11 245	12 476	-9,9	10 268	2 236,1
August	-	-	-	-	-	-	-	-
September	-	-	-	-	-	-	-	-
Oktober	-	-	-	-	-	-	-	-
November	-	-	-	-	-	-	-	-
Dezember	-	-	-	-	-	-	-	-
darunter Unternehmen								
Januar bis Juli	10 029	3 716	X	13 745	14 143	-2,8	72 482	10 290,6
Januar	1 246	493	X	1 739	2 055	-15,4	8 648	1 249,1
Februar	1 364	515	X	1 879	2 047	-8,2	10 111	1 456,4
März	1 532	565	X	2 097	2 054	2,1	14 555	1 452,8
April	1 513	553	X	2 066	2 131	-3,1	11 722	2 122,0
Mai	1 267	494	X	1 761	1 932	-8,9	8 325	792,1
Juni	1 479	537	X	2 016	1 813	11,2	8 853	1 853,7
Juli	1 628	559	X	2 187	2 111	3,6	10 268	1 364,6
August	-	-	X	-	-	-	-	-
September	-	-	X	-	-	-	-	-
Oktober	-	-	X	-	-	-	-	-
November	-	-	X	-	-	-	-	-
Dezember	-	-	X	-	-	-	-	-
darunter Verbraucher								
Januar bis Juli	46 175	137	936	47 248	51 962	-9,1	X	2 408,9
Januar	6 227	21	149	6 397	7 482	-14,5	X	358,4
Februar	6 162	19	118	6 299	7 275	-13,4	X	314,0
März	7 542	26	140	7 708	7 358	4,8	X	377,4
April	6 452	21	130	6 603	7 019	-5,9	X	325,8
Mai	6 022	17	132	6 171	7 112	-13,2	X	308,2
Juni	6 997	16	130	7 143	7 709	-7,3	X	384,2
Juli	6 773	17	137	6 927	8 007	-13,5	X	341,0
August	-	-	-	-	-	-	X	-
September	-	-	-	-	-	-	X	-
Oktober	-	-	-	-	-	-	X	-
November	-	-	-	-	-	-	X	-
Dezember	-	-	-	-	-	-	X	-

8 Insolvenzen nach Ländern und Art des Schuldners

Januar bis Juli 2015

Land	Insolvenzverfahren				Dagegen im Vor- jahres- zeitraum: Verfahren insgesamt	Verände- rung gegenüber dem Vor- jahres- zeitraum	Arbeit- nehmer/ -innen	Voraus- sicht- liche Forde- rungen
	eröffnet	mangels Masse abge- wiesen	Schulden- bereini- gungsplan ange- nommen	Verfahren insgesamt				
Anzahl					%	Anzahl	Mill. Euro	
Insgesamt								
Deutschland	68 348	5 784	1 058	75 190	80 579	-6,7	72 482	15 659,2
Baden-Württemberg	6 266	671	245	7 182	7 289	-1,5	8 531	1 522,1
Bayern	7 664	721	72	8 457	9 330	-9,4	8 216	2 112,1
Berlin	3 077	354	70	3 501	3 757	-6,8	2 805	919,7
Brandenburg	2 424	78	12	2 514	2 858	-12,0	868	345,7
Bremen	928	60	5	993	1 096	-9,4	2 908	876,1
Hamburg	2 131	148	20	2 299	2 419	-5,0	1 443	724,5
Hessen	4 533	558	110	5 201	5 633	-7,7	4 016	1 194,6
Mecklenburg-Vorpommern	1 449	75	30	1 554	1 825	-14,8	787	187,3
Niedersachsen	8 786	474	117	9 377	9 872	-5,0	6 623	1 506,8
Nordrhein-Westfalen	16 929	1 420	216	18 565	19 756	-6,0	25 143	3 520,0
Rheinland-Pfalz	3 088	263	64	3 415	3 812	-10,4	2 084	615,5
Saarland	1 107	77	5	1 189	1 156	2,9	1 151	124,2
Sachsen	3 262	451	8	3 721	3 934	-5,4	2 439	626,9
Sachsen-Anhalt	2 208	133	39	2 380	2 452	-2,9	1 818	272,7
Schleswig-Holstein	2 976	173	39	3 188	3 514	-9,3	2 325	815,2
Thüringen	1 520	128	6	1 654	1 876	-11,8	1 325	295,8
Unternehmen								
Deutschland	10 029	3 716	X	13 745	14 143	-2,8	72 482	10 290,6
Baden-Württemberg	751	372	X	1 123	1 067	5,2	8 531	879,3
Bayern	1 283	502	X	1 785	1 650	8,2	8 216	1 341,9
Berlin	535	279	X	814	771	5,6	2 805	686,7
Brandenburg	229	49	X	278	340	-18,2	868	194,3
Bremen	98	36	X	134	153	-12,4	2 908	835,5
Hamburg	401	116	X	517	551	-6,2	1 443	636,8
Hessen	582	340	X	922	876	5,3	4 016	739,9
Mecklenburg-Vorpommern	154	36	X	190	177	7,3	787	80,0
Niedersachsen	832	286	X	1 118	1 318	-15,2	6 623	953,7
Nordrhein-Westfalen	3 254	1 125	X	4 379	4 562	-4,0	25 143	2 264,9
Rheinland-Pfalz	401	143	X	544	590	-7,8	2 084	352,7
Saarland	132	57	X	189	194	-2,6	1 151	59,3
Sachsen	457	122	X	579	666	-13,1	2 439	377,0
Sachsen-Anhalt	261	78	X	339	339	0,0	1 818	128,4
Schleswig-Holstein	483	117	X	600	620	-3,2	2 325	608,4
Thüringen	176	58	X	234	269	-13,0	1 325	152,0
Verbraucher								
Deutschland	46 175	137	936	47 248	51 962	-9,1	X	2 408,9
Baden-Württemberg	3 862	12	201	4 075	4 334	-6,0	X	234,6
Bayern	4 658	10	62	4 730	5 424	-12,8	X	251,8
Berlin	1 997	1	69	2 067	2 252	-8,2	X	105,3
Brandenburg	1 852	6	12	1 870	2 131	-12,2	X	79,2
Bremen	678	-	5	683	742	-8,0	X	22,6
Hamburg	1 308	4	12	1 324	1 453	-8,9	X	39,9
Hessen	2 731	10	91	2 832	3 332	-15,0	X	144,8
Mecklenburg-Vorpommern	972	5	27	1 004	1 285	-21,9	X	35,2
Niedersachsen	6 509	8	111	6 628	6 902	-4,0	X	271,7
Nordrhein-Westfalen	11 980	51	200	12 231	13 356	-8,4	X	729,1
Rheinland-Pfalz	1 952	5	55	2 012	2 339	-14,0	X	117,7
Saarland	860	-	5	865	825	4,8	X	49,3
Sachsen	2 156	11	8	2 175	2 345	-7,2	X	97,7
Sachsen-Anhalt	1 582	10	34	1 626	1 754	-7,3	X	65,8
Schleswig-Holstein	2 081	3	38	2 122	2 306	-8,0	X	102,3
Thüringen	997	1	6	1 004	1 182	-15,1	X	62,0

8 Insolvenzen nach Ländern und Art des Schuldners

Januar bis Juli 2015

Land	Insolvenzverfahren				Dagegen im Vor- jahres- zeitraum: Verfahren insgesamt	Verände- rung gegenüber dem Vor- jahres- zeitraum	Arbeit- nehmer/ -innen	Voraus- sicht- liche Forde- rungen
	eröffnet	mangels Masse abge- wiesen	Schulden- bereini- gungsplan ange- nommen	Verfahren insgesamt				
Anzahl					%	Anzahl	Mill. Euro	
Ehemals selbstständig Tätige								
Deutschland	10 922	1 041	122	12 085	12 117	-0,3	X	2 247,2
Baden-Württemberg	1 511	147	44	1 702	1 539	10,6	X	314,6
Bayern	1 481	114	10	1 605	1 876	-14,4	X	397,8
Berlin	505	63	1	569	652	-12,7	X	95,7
Brandenburg	323	19	-	342	358	-4,5	X	68,1
Bremen	151	20	-	171	184	-7,1	X	17,9
Hamburg	398	23	8	429	368	16,6	X	39,7
Hessen	1 139	169	19	1 327	1 268	4,7	X	262,6
Mecklenburg-Vorpommern	308	27	3	338	336	0,6	X	52,6
Niedersachsen	1 325	134	6	1 465	1 456	0,6	X	245,3
Nordrhein-Westfalen	1 373	70	16	1 459	1 378	5,9	X	237,1
Rheinland-Pfalz	675	58	9	742	741	0,1	X	130,5
Saarland	105	12	-	117	109	7,3	X	10,8
Sachsen	580	55	-	635	627	1,3	X	139,3
Sachsen-Anhalt	342	39	5	386	328	17,7	X	69,6
Schleswig-Holstein	377	38	1	416	506	-17,8	X	95,8
Thüringen	329	53	-	382	391	-2,3	X	69,7
Andere Schuldner ¹								
Deutschland	1 222	890	X	2 112	2 357	-10,4	X	712,4
Baden-Württemberg	142	140	X	282	349	-19,2	X	93,6
Bayern	242	95	X	337	380	-11,3	X	120,6
Berlin	40	11	X	51	82	-37,8	X	32,0
Brandenburg	20	4	X	24	29	-17,2	X	4,2
Bremen	1	4	X	5	17	-70,6	X	0,1
Hamburg	24	5	X	29	47	-38,3	X	8,1
Hessen	81	39	X	120	157	-23,6	X	47,4
Mecklenburg-Vorpommern	15	7	X	22	27	-18,5	X	19,5
Niedersachsen	120	46	X	166	196	-15,3	X	36,1
Nordrhein-Westfalen	322	174	X	496	460	7,8	X	288,9
Rheinland-Pfalz	60	57	X	117	142	-17,6	X	14,5
Saarland	10	8	X	18	28	-35,7	X	4,8
Sachsen	69	263	X	332	296	12,2	X	12,9
Sachsen-Anhalt	23	6	X	29	31	-6,5	X	9,0
Schleswig-Holstein	35	15	X	50	82	-39,0	X	8,6
Thüringen	18	16	X	34	34	0,0	X	12,1

¹ Natürliche Personen als Gesellschafter u.Ä. sowie Nachlässe und Gesamtgut.

Statistik über beantragte Insolvenzverfahren – Glossar

Abweisung mangels Masse

Der Antrag auf Eröffnung eines [Insolvenzverfahrens](#) wird vom Insolvenzgericht mangels Masse abgewiesen, wenn das Vermögen des Schuldners voraussichtlich nicht ausreicht, um die Verfahrenskosten zu begleichen und dem Schuldner die Stundung der Verfahrenskosten nicht bewilligt wird. Eine Stundung der Verfahrenskosten ist nur bei natürlichen Personen möglich, die [Restschuldbefreiung](#) beantragt haben.

Drohende Zahlungsunfähigkeit

Nach § 18 Abs. 2 InsO besteht drohende Zahlungsunfähigkeit, wenn der Schuldner voraussichtlich nicht in der Lage sein wird, die bestehenden Zahlungspflichten zum Zeitpunkt der Fälligkeit zu erfüllen.

Eigenverwaltung

Das [Regelinsolvenzverfahren](#) kann nicht nur von einem gerichtlich bestellten Insolvenzverwalter, sondern alternativ auch in Eigenverwaltung geführt werden. Bei der Eigenverwaltung ist der Schuldner berechtigt, unter Aufsicht eines sogenannten Sachwalters die Insolvenzmasse zu verwalten und über sie zu verfügen.

Gesamtgutinsolvenzverfahren

Beim Gesamtgutinsolvenzverfahren gilt nicht der Grundsatz der Universalinsolvenz, wonach das gesamte Vermögen des Schuldners haftet. Vielmehr haftet im Gesamtgutinsolvenzverfahren ausschließlich das Gesamtgut einer Gütergemeinschaft. Unter dem Gesamtgut einer Gütergemeinschaft wird das Vermögen verstanden, das die Ehegatten in die Ehe einbringen und während der Ehe erwerben. Es handelt sich um gemeinschaftliches Vermögen der Ehegatten. Gesamtgutinsolvenzverfahren zählen zu den Sonderinsolvenzverfahren.

Hauptinsolvenzverfahren

Von einem Hauptinsolvenzverfahren wird gemäß Europäischen Insolvenzrechts gesprochen, wenn über das Vermögen des Schuldners (Unternehmens) an dem Ort ein Insolvenzverfahren eröffnet wird, in dem der Mittelpunkt der hauptsächlichen Interessen des Schuldners liegt. Für das Hauptinsolvenzverfahren ist das Insolvenzrecht des Staates bindend, in dem das Hauptinsolvenzverfahren eröffnet wurde.

Insolvenzverfahren

Das Insolvenzverfahren unterteilt sich in zwei wesentliche Abschnitte, und zwar in das Eröffnungs- bzw. Antragsverfahren und in das eröffnete Verfahren. Das eröffnete Verfahren beginnt mit einem vom Gericht erlassenen Eröffnungsbeschluss. Ziel eines Insolvenzverfahrens ist es, den Gläubigern die Befriedigung ihrer Forderungen durch Verwertung des Schuldnervermögens zu ermöglichen. Beendet wird das typische eröffnete Insolvenzverfahren durch einen Aufhebungsbeschluss des Insolvenzgerichts nach dem Schlusstermin und der Schlussverteilung. Sofern der Schuldner eine natürliche Person ist, kann er [Restschuldbefreiung](#) beantragen.

Es existieren mehrere Typen von Insolvenzverfahren. Zu unterscheiden ist im Wesentlichen zwischen [Regel-](#) und [Verbraucherinsolvenzverfahren](#). Darüber hinaus gibt es Sonderinsolvenzverfahren, zu denen beispielsweise [Nachlassinsolvenzverfahren](#) zählen.

Nachlassinsolvenzverfahren

In einem Nachlassinsolvenzverfahren haften die Erben nicht mit ihrem gesamten Vermögen, sondern nur mit dem Nachlass, d.h. mit dem ererbten Vermögen. Das Nachlassinsolvenzverfahren gewährleistet zudem, dass mit der Insolvenzmasse ausschließlich die Nachlassgläubiger befriedigt werden. Nachlassinsolvenzverfahren zählen zu den Sonderinsolvenzverfahren.

Partikularverfahren

Ein Partikularverfahren wird gemäß des Europäischen Insolvenzrechts ausschließlich über das Vermögen einer Niederlassung geführt. Ein solches Verfahren kann lediglich auf Antrag eines Gläubigers eingeleitet werden. Das Partikularverfahren findet nur dann statt, wenn noch kein [Hauptinsolvenzverfahren](#) eröffnet wurde. Wird im späteren Verlauf des Partikularverfahrens auch ein Hauptinsolvenzverfahren in einem anderen Mitgliedstaat eröffnet, wird das Partikularverfahren wie ein [Sekundärverfahren](#) geführt. Im Unterschied zum Sekundärverfahren kann in einem Partikularverfahren auch saniert werden.

Regelinsolvenzverfahren

Diese Verfahrensart ist auf juristische und natürliche Personen anzuwenden, die selbstständig tätig sind. Darüber hinaus kommt das Regelinsolvenzverfahren auch bei ehemals selbstständig Tätigen zur Anwendung, deren Vermögensverhältnisse als nicht überschaubar eingestuft werden oder bei denen Verbindlichkeiten aus Arbeitsverhältnissen bestehen. Vermögensverhältnisse gelten als nicht überschaubar, wenn der Schuldner zu dem Zeitpunkt, zu dem der Antrag auf Eröffnung des Insolvenzverfahrens gestellt wird, mindestens 20 Gläubiger hat. Für alle anderen natürlichen Personen kommt das [vereinfachte Insolvenzverfahren](#) in Betracht.

Restschuldbefreiung

Ist der Schuldner eine natürliche Person, so können ihm nach sechs Jahren nach der Eröffnung des Insolvenzverfahrens die restlichen Schulden erlassen werden, wenn der Schuldner in dieser Zeit den Gläubigern sein pfändbares Einkommen oder ähnliche Bezüge zur Verfügung gestellt hat.

Schuldenbereinigungsplan

Es gibt zwei Arten von Schuldenbereinigungsplänen: den außergerichtlichen und den gerichtlichen Schuldenbereinigungsplan. Beides sind Vereinbarungen über eine Schuldenbereinigung im Vergleichsweg. Der außergerichtliche Schuldenbereinigungsplan wird von dem Schuldner mit Hilfe einer Schuldnerberatungsstelle, eines Rechtsanwalts, Steuerberaters oder einer sonst geeigneten Person erarbeitet und den Gläubigern vorgelegt. Stimmen alle Gläubiger diesem Plan zu, kommt es nicht zu einem [Insolvenzverfahren](#). Der Schuldner hat nur noch die Verbindlichkeiten entsprechend den Vereinbarungen in dem Schuldenbereinigungsplan zu erfüllen. Von den weiteren Verbindlichkeiten wird er durch die Vereinbarung befreit. Scheitert ein außergerichtlicher Einigungsversuch, beantragt der Schuldner üblicherweise die Eröffnung des Insolvenzverfahrens. Bei Verbrauchern ist dies ein [vereinfachtes Insolvenzverfahren](#).

Vor der Eröffnung des Insolvenzverfahrens kann nochmals versucht werden, mit Hilfe des Gerichts einen Schuldenbereinigungsplan zu vereinbaren. Zu diesem Zweck wird mit dem Insolvenzantrag ein neuer – gerichtlicher – Schuldenbereinigungsplan vorgelegt, der inhaltlich aber in der Regel mit dem außergerichtlichen Plan identisch ist. Im gerichtlichen Verfahren kann ein Plan nach Mehrheitsgrundsätzen zustande kommen, also nicht nur wie im außergerichtlichen Verfahren bei Einstimmigkeit. Ein gerichtlicher Schuldenbereinigungsplan hat die Wirkung eines gerichtlichen Vergleichs. Bis zur Entscheidung des Gerichts über den Schuldenbereinigungsplan ruht das Verfahren über den Antrag auf Insolvenzeröffnung. Wird der Schuldenbereinigungsplan akzeptiert, gelten die Anträge auf Insolvenzeröffnung und Restschuldbefreiung als zurückgenommen. Die Befriedigung der Gläubiger erfolgt in diesem Fall nach den im Schuldenbereinigungsplan festgeschriebenen Regeln. Scheitert auch der Einigungsversuch über den gerichtlichen Schuldenbereinigungsplan, wird das Insolvenzverfahren eröffnet.

Sekundärverfahren

Ein Sekundärverfahren kann entsprechend des Europäischen Insolvenzrechts über das Vermögen einer Niederlassung eröffnet werden, wenn bereits in einem anderen Mitgliedsstaat der EU ein [Hauptinsolvenzverfahren](#) über das Mutterunternehmen eröffnet wurde. Für

das Sekundärverfahren ist das Insolvenzrecht des EU-Mitgliedstaates bindend, in dem das Sekundärverfahren eröffnet wurde.

Überschuldung

Überschuldung liegt gemäß § 19 Abs. 2 Satz 1 InsO vor, wenn das Vermögen des Schuldners die bestehenden Verbindlichkeiten nicht mehr deckt, es sei denn, die Fortführung des Unternehmens ist nach den Umständen überwiegend wahrscheinlich.

Vereinfachtes Insolvenzverfahren/Verbraucherinsolvenzverfahren

Ein vereinfachtes [Insolvenzverfahren](#) kommt außer für Verbraucher auch für ehemals selbstständig Tätige, deren Vermögensverhältnisse überschaubar sind und gegen die keine Forderungen aus Arbeitsverhältnissen bestehen, zur Anwendung. Vermögensverhältnisse gelten als überschaubar, wenn der Schuldner zum Zeitpunkt, zu dem der Insolvenzantrag gestellt wird, weniger als 20 Gläubiger hat. Im Vergleich zum [Regelinsolvenzverfahren](#) existieren im vereinfachten Insolvenzverfahren einige Besonderheiten: Beispielsweise entfällt der Berichtstermin, in dem die Gläubiger über den Erhalt und die Sanierung eines Unternehmens entscheiden. Anstelle eines Insolvenzverwalters wird ein Treuhänder bestellt. Die Regelungen über die [Eigenverwaltung](#) und den Insolvenzplan finden ebenfalls keine Anwendung. Darüber hinaus kann das Gericht bei überschaubaren Vermögensverhältnissen ein schriftliches Verfahren anordnen.


Voraussichtliche Forderungen

Die voraussichtlichen Forderungen entsprechen in der Statistik über beantragte Insolvenzverfahren der Summe der – gegebenenfalls geschätzten – Insolvenzforderungen. Der Betrag umfasst auch die durch Absonderungsrechte gesicherten Forderungen. Die voraussichtlichen Forderungen werden von den Amtsgerichten zum Zeitpunkt der gerichtlichen Entscheidung über den Insolvenzantrag ermittelt und zur genannten Statistik gemeldet. In Abgrenzung zu den im eröffneten Insolvenzverfahren tatsächlich zur Insolvenztabelle angemeldeten Insolvenzforderungen sind daher unter den voraussichtlichen Forderungen lediglich solche Verbindlichkeiten subsumiert, von denen die Gerichte bei Eröffnung des Insolvenzverfahrens, bei [Abweisung des Insolvenzantrags mangels Masse](#) bzw. bei der Entscheidung über die Annahme eines [Schuldenbereinigungsplans](#) Kenntnis haben. Ergebnisse zu den tatsächlich zur Insolvenztabelle angemeldeten und festgestellten Insolvenzforderungen werden im Rahmen der Statistik über beendete Insolvenzverfahren und Restschuldbefreiung ermittelt und veröffentlicht. Eine Publikation von Ergebnissen der Statistik über beendete Insolvenzverfahren und Restschuldbefreiung ist erstmals im Jahr 2014 geplant.

Zahlungsunfähigkeit

Gemäß § 17 Abs. 2 InsO ist ein Schuldner zahlungsunfähig, wenn er nicht in der Lage ist, die fälligen Zahlungspflichten zu erfüllen. Zahlungsunfähigkeit ist in der Regel anzunehmen, wenn der Schuldner seine Zahlungen eingestellt hat.

Statistik über beantragte Insolvenzverfahren



2014

Erscheinungsfolge: jährlich
Erschienen am 23/10/2014

Weitere Informationen zur Thematik dieser Publikation unter:
Telefon: + 49 (0) 611/75 4592; Fax: +49 (0) 611/75 3963;
www.destatis.de/Kontakt

© Statistisches Bundesamt, Wiesbaden 2014

Vervielfältigungen und Verbreitung, auch auszugsweise, mit Quellenangabe gestattet.

Kurzfassung

1 Allgemeine Angaben zur Statistik

Seite 3

- Bezeichnung der Statistik: Statistik über beantragte Insolvenzverfahren
- Rechtsgrundlage: Gesetz über die Insolvenzstatistik (Insolvenzstatistikgesetz - InsStatG)
- Erhebungseinheiten: Amtsgerichte in Deutschland
- Berichtszeitraum: Monat
- Periodizität: monatlich

2 Inhalte und Nutzerbedarf

Seite 4

- Inhaltliche Schwerpunkte der Statistik: Die Statistik über beantragte Insolvenzverfahren liefert Informationen über die Anzahl der eröffneten Regel-, Verbraucher-, Nachlass- und Gesamtgutinsolvenzverfahren sowie über sämtliche mangels Masse abgewiesenen Insolvenzeröffnungsanträge und alle Insolvenzverfahren, bei denen der gerichtliche Schuldenbereinigungsplan angenommen wurde. Darüber hinaus werden Angaben zum Eröffnungsgrund, zum Antragssteller, zur Eigenverwaltung, zu den voraussichtlichen Forderungen und zum internationalen Bezug eines eröffneten Insolvenzverfahrens erfasst. Handelt es sich um ein Insolvenzverfahren eines Unternehmens wird zusätzlich der Wirtschaftszweig, die Rechtsform, das Gründungsjahr und die Anzahl der Arbeitnehmer erfragt.
- Hauptnutzer: Ministerien, Banken, Verbände, Hochschulen, Forschungsinstitute, Medien und Wirtschaftsauskunfteien

3 Methodik

Seite 5

- Konzept der Datengewinnung: Vollerhebung mit Auskunftspflicht
- Berichtsweg: Vom Amtsgericht an das zuständige Statistische Landesamt
- Erhebungsinstrumente: Papierfragebogen, elektronischer Fragebogen (IDEV) und automatisierte Datengewinnung mittels eSTATISTIK.core

4 Genauigkeit und Zuverlässigkeit

Seite 6

- Stichprobenbedingter Fehler: nicht relevant
- Nicht-stichprobenbedingter Fehler: Antwortausfälle bei einzelnen Merkmalen werden durch Rückfragen bei den auskunftspflichtigen Amtsgerichten oder durch Recherchen in den Bekanntmachungen der Gerichte ergänzt. Vereinzelt liegen in den Gerichten keine Angaben zum Gründungsjahr, zu der Anzahl der Arbeitnehmer und zur Höhe der voraussichtlichen Forderungen vor, so dass hier unter Umständen Antwortausfälle existieren.

5 Aktualität und Pünktlichkeit

Seite 7

- Aktualität: Die Monatsergebnisse werden in der Regel spätestens zweieinhalb Monate nach Ende des jeweiligen Berichtsmonats veröffentlicht. Die Jahresergebnisse liegen normalerweise spätestens zweieinhalb Monate nach Abschluss des jeweiligen Berichtsjahres vor.
- Pünktlichkeit: Im Zusammenhang mit dem Inkrafttreten des Insolvenzstatistikgesetzes zum 1.1.2013 wurden die Arbeitsabläufe der Statistik modifiziert. Hierdurch konnten im Jahr 2013 die angestrebten Veröffentlichungstermine in den ersten Monaten nicht eingehalten werden.

6 Vergleichbarkeit

Seite 7

- Die Ergebnisse der Statistik über beantragte Insolvenzverfahren sind grundsätzlich zeitlich und räumlich vergleichbar. Bei den voraussichtlichen Forderungen führt der Methodenwechsel Anfang 2014 zu einer Beeinträchtigung der zeitlichen Vergleichbarkeit.

7 Kohärenz

Seite 7

- Statistikübergreifende Kohärenz: Die Ergebnisse der Statistik über beantragte Insolvenzverfahren weisen einen engen Bezug zu den Ergebnissen der Statistik über beendete Insolvenzverfahren und Restschuldbefreiung auf.
- Statistikinterne Kohärenz: Die Ergebnisse der Statistik über beantragte Insolvenzverfahren zu unterschiedlichen Merkmalen sind konsistent.

8 Verbreitung und Kommunikation

Seite 8

- Veröffentlichungen zur Statistik über beantragte Insolvenzverfahren finden Sie unter: www.destatis.de > Unternehmen, Handwerk > Insolvenzstatistik (Schwerpunkt Regelinsolvenz-, Nachlass- und Gesamtgutinsolvenzverfahren) bzw. www.destatis.de > Einkommen, Konsum, Lebensbedingungen > Vermögen, Schulden (Schwerpunkt Verbraucherinsolvenzverfahren)
- Detaillierte Ergebnisse auf Ebene der Bundesländer und regional tiefer gegliederte Ergebnisse publizieren die Statistischen Ämter der Länder.

1 Allgemeine Angaben zur Statistik

1.1 Grundgesamtheit

Alle natürlichen und juristischen Personen und Gesellschaften ohne Rechtspersönlichkeit (Personengesellschaften), über deren Insolvenzantrag ein Gericht entschieden hat. Zur Grundgesamtheit gehören auch alle beantragten Nachlass- und Gesamtgutinsolvenzverfahren.

1.2 Statistische Einheiten (Darstellungs- und Erhebungseinheiten)

Erhebungseinheiten sind die Amtsgerichte in Deutschland. Zuständig ist das Amtsgericht, in dem die Entscheidung über den jeweiligen Insolvenzeröffnungsantrag erlassen wird. Darstellungseinheiten sind alle eröffneten Regel-, Verbraucher-, Nachlass- und Gesamtgutinsolvenzverfahren, sämtliche mangels Masse abgewiesenen Anträge auf Eröffnung eines Insolvenzverfahrens sowie alle Insolvenzverfahren, bei denen der gerichtliche Schuldenbereinigungsplan angenommen wurde.

1.3 Räumliche Abdeckung

Die Ergebnisse der Statistik über beantragte Insolvenzverfahren werden vom Statistischen Bundesamt für Deutschland ausgewiesen. Bei einzelnen Angaben erfolgt zudem eine Differenzierung nach Bundesländern. Detaillierte Länderergebnisse und regional tiefer gegliederte Daten stellen die Statistischen Ämter der Länder zur Verfügung. Sie veröffentlichen die Ergebnisse differenziert nach Kreisen und kreisfreien Städten sowie zum Teil auch nach Regierungsbezirken, Gemeinden und Stadtteilen.

1.4 Berichtszeitraum/-zeitpunkt

Bei der Statistik über beantragte Insolvenzverfahren handelt es sich um eine Erhebung, für die Monatsergebnisse generiert werden. Aus den Monatsergebnissen werden Jahresergebnisse berechnet.

1.5 Periodizität

Seit dem Jahr 1949 werden jährliche, seit 1962 vierteljährliche und seit 1975 monatliche Ergebnisse erstellt.

1.6 Rechtsgrundlagen und andere Vereinbarungen

Insolvenzstatistikgesetz (InsStatG) vom 7. Dezember 2011 (BGBl. I S. 2589), in Verbindung mit dem Bundesstatistikgesetz (BStatG) vom 22. Januar 1987 (BGBl. I S. 462, 565), das zuletzt durch Artikel 13 des Gesetzes vom 25. Juli 2013 (BGBl. I S. 2749) geändert worden ist.

1.7 Geheimhaltung

1.7.1 Geheimhaltungsvorschriften

Die erhobenen Einzelangaben werden nach § 16 BStatG geheim gehalten. Nur in ausdrücklich gesetzlich geregelten Ausnahmefällen dürfen Einzelangaben übermittelt werden. Die statistischen Ämter dürfen nach § 5 Absatz 1 InsStatG Ergebnisse veröffentlichen, auch wenn Tabellenfelder nur einen einzigen Fall ausweisen, sofern diese Tabellenfelder keine Angaben zur Summe der Forderungen und zur Zahl der betroffenen Arbeitnehmer enthalten.

Eine Übermittlung der erhobenen Angaben ist nach § 5 Absatz 2 InsStatG an oberste Bundes- und Landesbehörden für Zwecke der Planung, jedoch nicht für die Regelung von Einzelfällen in Form von Tabellen mit statistischen Ergebnissen zulässig, auch soweit Tabellenfelder nur einen einzigen Fall ausweisen. Nach § 16 Absatz 6 BStatG ist es zulässig, den Hochschulen oder sonstigen Einrichtungen mit der Aufgabe unabhängiger wissenschaftlicher Forschung für die Durchführung wissenschaftlicher Vorhaben Einzelangaben zu übermitteln, wenn diese so anonymisiert sind, dass sie nur mit einem unverhältnismäßig großen Aufwand an Zeit, Kosten und Arbeitskraft dem Befragten oder Betroffenen zugeordnet werden können. Die Pflicht zur Geheimhaltung besteht auch für Personen, die Einzelangaben erhalten.

1.7.2 Geheimhaltungsverfahren

Die Summe der voraussichtlichen Forderungen und die Zahl der betroffenen Arbeitnehmer werden nicht veröffentlicht, wenn weniger als drei Insolvenzverfahren zu diesem Ergebnis beigetragen haben oder wenn ein Insolvenzverfahren das Ergebnis derart dominiert, dass sein Ergebnisbeitrag errechenbar ist (primäre Geheimhaltung).

1.8 Qualitätsmanagement

1.8.1 Qualitätssicherung

Im Prozess der Statistikerstellung werden vielfältige Maßnahmen durchgeführt, die zur Sicherung der Datenqualität beitragen (siehe hierzu insbesondere Kapitel 3). Die Maßnahmen zur Qualitätssicherung, die an einzelnen Punkten der Statistikerstellung ansetzen, werden bei Bedarf angepasst und um standardisierte Methoden der Qualitätsbewertung und -sicherung ergänzt. Zu diesen standardisierten Methoden zählt auch dieser Qualitätsbericht, in dem alle wichtigen Informationen zur Datenqualität zusammengetragen sind. Als weitere Maßnahme der Qualitätssicherung wird regelmäßig eine Arbeitsgruppe mit Vertretern der Statistischen Ämter des Bundes und der Länder einberufen. Die Arbeitsgruppe erarbeitet methodische und konzeptionelle Verbesserungsvorschläge, die auf der jährlichen Sitzung der Fachreferenten aller statistischen Ämter (Referentenbesprechung "Insolvenz- und Überschuldungsstatistik") diskutiert und gegebenenfalls verabschiedet werden.

Alle Datenlieferungen der Amtsgerichte zur Statistik über beantragte Insolvenzverfahren werden in den Statistischen Ämtern der Länder einer intensiven Plausibilitätsprüfung unterzogen. Anschließend werden durch Rückfragen bei den Auskunftspflichtigen Auffälligkeiten in den Daten geklärt und die Angaben - sofern notwendig - korrigiert.

1.8.2 Qualitätsbewertung

Die in Kapitel 1.8.1 genannten Maßnahmen sichern die Qualität der Ergebnisse der Statistik über beantragte Insolvenzverfahren.

2 Inhalte und Nutzerbedarf

2.1 Inhalte der Statistik

2.1.1 Inhaltliche Schwerpunkte der Statistik

Die Statistik über beantragte Insolvenzverfahren liefert monatliche Informationen über die Anzahl der eröffneten Regel-, Verbraucher-, Nachlass- und Gesamtgutinsolvenzverfahren sowie über sämtliche mangels Masse abgewiesenen Insolvenzeröffnungsanträge und alle Insolvenzverfahren, bei denen der gerichtliche Schuldenbereinigungsplan angenommen wurde. Darüber hinaus werden Angaben zum Eröffnungsgrund, zum Antragssteller, zur Eigenverwaltung, zu den voraussichtlichen Forderungen und zum internationalen Bezug eines eröffneten Insolvenzverfahrens erfasst. Handelt es sich um ein Insolvenzverfahren eines Unternehmens wird zusätzlich der Wirtschaftszweig, die Rechtsform, das Gründungsjahr und die Anzahl der Arbeitnehmer erfragt.

2.1.2 Klassifikationssysteme

In der Statistik über beantragte Insolvenzverfahren werden die folgenden Klassifikationen verwendet:

- Klassifikation der Wirtschaftszweige, Ausgabe 2008 (WZ 2008)
- Amtlicher Gemeindeschlüssel (AGS)
- Rechtsformschlüssel, abgeleitet aus dem Schlüsselverzeichnis der Steuerstatistiken
- Gerichtsschlüssel (Quelle: Statistisches Bundesamt (2011): Daten aus dem Gemeindeverzeichnis. Gerichtsbarkeit nach Fläche und Bevölkerung. Wiesbaden)

2.1.3 Statistische Konzepte und Definitionen

In der Statistik über beantragte Insolvenzverfahren werden folgende Definitionen verwendet:

- **Abweisung mangels Masse:** Der Antrag auf Eröffnung eines Insolvenzverfahrens wird vom Insolvenzgericht mangels Masse abgewiesen, wenn das Vermögen des Schuldners voraussichtlich nicht ausreicht, um die Verfahrenskosten zu begleichen und dem Schuldner die Stundung der Verfahrenskosten nicht bewilligt wird. Eine Stundung der Verfahrenskosten ist nur bei natürlichen Personen möglich, die Restschuldbefreiung beantragt haben.
- **Gesamtgutinsolvenzverfahren:** Beim Gesamtgutinsolvenzverfahren gilt nicht der Grundsatz der Universalinsolvenz, wonach das gesamte Vermögen des Schuldners haftet. Vielmehr haftet im Gesamtgutinsolvenzverfahren ausschließlich das Gesamtgut einer Gütergemeinschaft. Unter dem Gesamtgut einer Gütergemeinschaft wird das Vermögen verstanden, das die Ehegatten in die Ehe einbringen und während der Ehe erwerben. Es handelt sich um gemeinschaftliches Vermögen der Ehegatten. Gesamtgutinsolvenzverfahren zählen zu den Sonderinsolvenzverfahren.
- **Insolvenzverfahren:** Es existieren mehrere Typen von Insolvenzverfahren. Zu unterscheiden ist im Wesentlichen zwischen Regel- und Verbraucherinsolvenzverfahren. Darüber hinaus gibt es Sonderinsolvenzverfahren, zu denen beispielsweise Nachlassinsolvenzverfahren zählen. Das Insolvenzverfahren unterteilt sich in zwei wesentliche Abschnitte, und zwar in das Eröffnungs- bzw. Antragsverfahren und in das eröffnete Verfahren. Das eröffnete Verfahren beginnt mit einem vom Gericht erlassenen Eröffnungsbeschluss. Ziel eines Insolvenzverfahrens ist es, den Gläubigern die Befriedigung ihrer Forderungen durch Verwertung des Schuldnervermögens zu ermöglichen. Beendet wird das typische eröffnete Insolvenzverfahren durch einen Aufhebungsbeschluss des Insolvenzgerichts nach dem Schlusstermin und der Schlussverteilung. Sofern der Schuldner eine natürliche Person ist, kann er Restschuldbefreiung beantragen. Diese ermöglicht verschuldeten Personen, nach einer Wohlverhaltensphase schuldenfrei zu sein.
- **Nachlassinsolvenzverfahren:** In einem Nachlassinsolvenzverfahren haften die Erben nicht mit ihrem gesamten Vermögen, sondern nur mit dem Nachlass, d.h. mit dem ererbten Vermögen. Das Nachlassinsolvenzverfahren gewährleistet zudem, dass mit der Insolvenzmasse ausschließlich die Nachlassgläubiger befriedigt werden. Nachlassinsolvenzverfahren zählen zu den Sonderinsolvenzverfahren.
- **Regelinsolvenzverfahren:** Diese Verfahrensart ist auf juristische und natürliche Personen anzuwenden, die selbstständig tätig sind. Darüber hinaus kommt das Regelinsolvenzverfahren auch bei ehemals selbstständig Tätigen zur Anwendung, deren Vermögensverhältnisse als nicht überschaubar eingestuft werden oder bei denen Verbindlichkeiten aus Arbeitsverhältnissen bestehen. Vermögensverhältnisse gelten als nicht überschaubar, wenn der Schuldner zu dem Zeitpunkt, zu dem der Antrag auf Eröffnung des Insolvenzverfahrens gestellt wird, mindestens 20 Gläubiger hat. Für alle anderen natürlichen Personen kommt das vereinfachte Insolvenzverfahren in Betracht.
- **Schuldenbereinigungsplan:** Es gibt zwei Arten von Schuldenbereinigungsplänen: den außergerichtlichen und den gerichtlichen Schuldenbereinigungsplan. Beides sind Vereinbarungen über eine Schuldenbereinigung im Vergleichsweg.

Der außergerichtliche Schuldenbereinigungsplan wird von dem Schuldner mit Hilfe einer Schuldnerberatungsstelle, eines Rechtsanwalts, Steuerberaters oder einer sonst geeigneten Person erarbeitet und den Gläubigern vorgelegt. Stimmen alle Gläubiger diesem Plan zu, kommt es nicht zu einem Insolvenzverfahren. Der Schuldner hat nur noch die Verbindlichkeiten entsprechend den Vereinbarungen in dem Schuldenbereinigungsplan zu erfüllen. Von den weiteren Verbindlichkeiten wird er durch die Vereinbarung befreit. Scheitert ein außergerichtlicher Einigungsversuch, beantragt der Schuldner üblicherweise die Eröffnung des Insolvenzverfahrens. Bei Verbrauchern ist dies ein vereinfachtes Insolvenzverfahren. Vor der Eröffnung des Insolvenzverfahrens kann nochmals versucht werden, mit Hilfe des Gerichts einen Schuldenbereinigungsplan zu vereinbaren. Zu diesem Zweck wird mit dem Insolvenzantrag ein neuer - gerichtlicher - Schuldenbereinigungsplan vorgelegt, der inhaltlich aber in der Regel mit dem außergerichtlichen Plan identisch ist. Im gerichtlichen Verfahren kann ein Plan nach Mehrheitsgrundsätzen zustande kommen, also nicht nur wie im außergerichtlichen Verfahren bei Einstimmigkeit. Ein gerichtlicher Schuldenbereinigungsplan hat die Wirkung eines gerichtlichen Vergleichs. Bis zur Entscheidung des Gerichts über den Schuldenbereinigungsplan ruht das Verfahren über den Antrag auf Insolvenzeröffnung. Wird der Schuldenbereinigungsplan akzeptiert, gelten die Anträge auf Insolvenzeröffnung und Restschuldbefreiung als zurückgenommen. Die Befriedigung der Gläubiger erfolgt in diesem Fall nach den im Schuldenbereinigungsplan festgeschriebenen Regeln. Scheitert auch der Einigungsversuch über den gerichtlichen Schuldenbereinigungsplan, wird das Insolvenzverfahren eröffnet.

- **vereinfachtes Insolvenzverfahren/Verbraucherinsolvenzverfahren:** Ein vereinfachtes Insolvenzverfahren kommt außer für Verbraucher auch für ehemals selbstständig Tätige, deren Vermögensverhältnisse überschaubar sind und gegen die keine Forderungen aus Arbeitsverhältnissen bestehen, zur Anwendung. Vermögensverhältnisse gelten als überschaubar, wenn der Schuldner zum Zeitpunkt, zu dem der Insolvenzantrag gestellt wird, weniger als 20 Gläubiger hat. Im Vergleich zum Regelinsolvenzverfahren existieren im vereinfachten Insolvenzverfahren einige Besonderheiten. Beispielsweise entfällt der Berichtstermin, in dem die Gläubiger über den Erhalt und die Sanierung eines Unternehmens entscheiden. Anstelle eines Insolvenzverwalters wird ein Treuhänder bestellt. Die Regelungen über die Eigenverwaltung und den Insolvenzplan finden ebenfalls keine Anwendung. Darüber hinaus kann das Gericht bei überschaubaren Vermögensverhältnissen ein schriftliches Verfahren anordnen.

- **voraussichtliche Forderungen:** Die voraussichtlichen Forderungen entsprechen in der Statistik über beantragte Insolvenzverfahren der Summe der - gegebenenfalls geschätzten - Insolvenzforderungen. Der Betrag umfasst auch die durch Absonderungsrechte gesicherten Forderungen. Die voraussichtlichen Forderungen werden von den Amtsgerichten zum Zeitpunkt der gerichtlichen Entscheidung über den Insolvenzantrag ermittelt und zur genannten Statistik gemeldet. In Abgrenzung zu den im eröffneten Insolvenzverfahren tatsächlich zur Insolvenztabelle angemeldeten Insolvenzforderungen sind daher unter den voraussichtlichen Forderungen lediglich solche Verbindlichkeiten subsumiert, von denen die Gerichte bei Eröffnung des Insolvenzverfahrens, bei Abweisung des Insolvenzantrags mangels Masse bzw. bei der Entscheidung über die Annahme eines Schuldenbereinigungsplans Kenntnis haben. Ergebnisse zu den tatsächlich zur Insolvenztabelle angemeldeten Insolvenzforderungen werden im Rahmen der Statistik über beendete Insolvenzverfahren und Restschuldbefreiung ermittelt und veröffentlicht. Eine Publikation von Ergebnissen der Statistik über beendete Insolvenzverfahren und Restschuldbefreiung ist erstmals im Jahr 2014 geplant.

- **Geltendmachung derselben Forderung in mehreren Insolvenzverfahren:** Sowohl bei Unternehmen als auch bei Verbrauchern kann es vorkommen, dass mehrere Schuldner gemeinsam für dieselben Verbindlichkeiten haften. Im Falle einer Insolvenz der Schuldner können Gläubiger solche Forderungen in jedem einzelnen Insolvenzverfahren in voller Höhe geltend machen. Um diese Forderungen nur einmal in den Ergebnissen der Insolvenzstatistik abzubilden, wurden bis zum Berichtsjahr 2013 die mehrfach gemeldeten voraussichtlichen Forderungen, soweit dies aufgrund der vorliegenden Informationen möglich war, bereinigt. Da nur unvollständige Informationen darüber verfügbar sind, in welchen Insolvenzverfahren dieselben Forderungen geltend gemacht werden, ist eine Bereinigung mit Unsicherheiten verbunden. Daher wird ab dem Berichtsjahr 2014 auf eine solche Bereinigung verzichtet. Dies bedeutet, dass Forderungen mehrfach in die Statistik einbezogen werden, sofern sie bei verschiedenen Insolvenzverfahren geltend gemacht werden.

2.2 Nutzerbedarf

Zu den Hauptnutzern der Statistik über beantragte Insolvenzverfahren zählen Justiz-, Wirtschafts-, Finanz- und Sozialministerien des Bundes und der Länder. Beispielsweise finden die Daten in dem vom Bundesministerium für Arbeit und Soziales herausgegebenen Armuts- und Reichtumsbericht Verwendung. Weitere wichtige Nutzergruppen sind Banken, Verbände, Medien, Wirtschaftsauskunfteien sowie Forschungsinstitute und Hochschulen.

2.3 Nutzerkonsultation

Nutzerinteressen werden über unterschiedliche Wege berücksichtigt. Die Ministerien des Bundes und der Länder können unmittelbar über das Gesetzgebungsverfahren Einfluss auf das Erhebungsprogramm der Statistik über beantragte Insolvenzverfahren nehmen. Das Insolvenzstatistikgesetz, das am 1.1.2013 in Kraft getreten ist, wurde zudem unter Einbeziehung der unter 2.2 genannten Nutzergruppen umgesetzt. So fanden beispielsweise Anregungen von Verbänden Berücksichtigung, die sich auf die Erhebungsbögen und Veröffentlichungstabellen bezogen.

3 Methodik

3.1 Konzept der Datengewinnung

Die Gerichte sind gesetzlich verpflichtet, jedes eröffnete oder mangels Masse abgewiesene Insolvenzverfahren sowie Verfahren, in denen ein sogenannter gerichtlicher Schuldenbereinigungsplan angenommen wurde, an die Statistischen

Ämter der Länder zu melden. Die benötigten Angaben werden den gerichtlichen Akten entnommen. Während für Regel-, Nachlass- und Gesamtgutinsolvenzverfahren die im Fragebogen zu Meldung RA aufgeführten Merkmale übermittelt werden müssen, sind für Verbraucherinsolvenzverfahren die im Fragebogen zu Meldung VA aufgeführten Angaben relevant.

3.2 Vorbereitung und Durchführung der Datengewinnung

Die Statistik über beantragte Insolvenzverfahren ist eine dezentral durchgeführte Statistik. Für die Erhebung, Prüfung und Aufbereitung der Länderergebnisse sind die Statistischen Ämter der Länder zuständig. Aufgabe des Statistischen Bundesamtes ist die methodische Vorbereitung und Weiterentwicklung dieser Statistik sowie die Zusammenführung der Länderergebnisse zu einem Bundesergebnis und dessen Veröffentlichung. Die Statistik über beantragte Insolvenzverfahren ist eine Vollerhebung mit Auskunftspflicht.

3.3 Datenaufbereitung (einschl. Hochrechnung)

Im Rahmen der Plausibilitätsprüfungen fragen die Statistischen Ämter der Länder bei fehlenden oder unplausiblen Angaben beim auskunftspflichtigen Amtsgericht nach und korrigieren anschließend - falls notwendig - einzelne Werte. Da es sich bei der Statistik über beantragte Insolvenzverfahren um eine Vollerhebung handelt, ist keine Hochrechnung notwendig.

3.4 Preis- und Saisonbereinigung; andere Analyseverfahren

Es werden keine Preis- und Saisonbereinigungsverfahren eingesetzt.

3.5 Beantwortungsaufwand

Die Merkmale der Statistik über beantragte Insolvenzverfahren lassen sich in der Regel den Akten der Gerichte entnehmen. Durch die Bereitstellung eines elektronischen Fragebogens (IDEV) und durch die Möglichkeit der automatisierten Datengewinnung mittels eSTATISTIK.core stehen den auskunftspflichtigen Amtsgerichten komfortable Übermittlungsmöglichkeiten zur Verfügung, die sie bei ihrer Meldung unterstützen und zu ihrer Entlastung beitragen. Die statistischen Ämter stehen in engem Kontakt zu den Softwareherstellern.

4 Genauigkeit und Zuverlässigkeit

4.1 Qualitative Gesamtbewertung der Genauigkeit

Insgesamt sind die Ergebnisse der Statistik über beantragte Insolvenzverfahren - insbesondere aufgrund der Konzeption als Vollerhebung - als präzise einzustufen. Zur Datenqualität tragen auch die umfassenden Plausibilitätsprüfungen bei. Einschränkungen hinsichtlich der Datenqualität lassen sich Kapitel 4.3 entnehmen.

4.2 Stichprobenbedingte Fehler

Die Statistik über beantragte Insolvenzverfahren ist eine Vollerhebung. Daher kommt es nicht zu stichprobenbedingten Fehlern.

4.3 Nicht-Stichprobenbedingte Fehler

Verzerrungen durch Antwortausfälle auf Ebene der Einheiten und Merkmale: Durch Auskunftspflicht und durch die Durchsetzung der Auskunftspflicht werden Ausfälle ganzer Einheiten (Unit-Non-Response) weitgehend ausgeschlossen. Durch Rückfragen bei den Amtsgerichten oder durch Recherchen in den Bekanntmachungen der Amtsgerichte werden zudem Antwortausfälle bei einzelnen Merkmalen (Item-Non-Response) weitgehend ausgeschlossen. Vereinzelt liegen in den Gerichten keine Angaben zum Gründungsjahr, zur Anzahl der Arbeitnehmer und zur Höhe der voraussichtlichen Forderungen vor, so dass hier unter Umständen Antwortausfälle existieren. Während Insolvenzverfahren mit unbekanntem Gründungsjahr oder unbekannter Arbeitnehmeranzahl bei der Ergebnisdarstellung separat ausgewiesen werden, sind Insolvenzverfahren, bei denen keine Angaben zu den voraussichtlichen Forderungen existieren, in der untersten Forderungsgrößenklasse (unter 5 000 Euro) enthalten.

Verzerrungen durch Mess- und Aufbereitungsfehler: Im Rahmen der Statistik über beantragte Insolvenzverfahren durchlaufen die eingehenden Daten umfangreiche Vollständigkeits- und Plausibilitätsprüfungen. Sofern Angaben unvollständig oder auffällig sind, werden die Auskunftspflichtigen kontaktiert und die Angaben ergänzt bzw. gegebenenfalls korrigiert.

Sonstige Verzerrungen: Die Amtsgerichte sind verpflichtet, die Angaben zur Statistik über beantragte Insolvenzverfahren innerhalb von zwei Wochen nach Ablauf des Kalendermonats, in dem die gerichtliche Entscheidung über den Antrag erlassen wurde, an die Statistischen Ämter der Länder zu übermitteln. Die Zuordnung der gelieferten Insolvenzverfahren zu einem bestimmten Berichtsmonat erfolgt anhand des Meldezeitpunktes, das heißt Verfahren, die innerhalb der genannten Frist geliefert werden, werden bei der Ergebnisdarstellung dem vorherigen Kalendermonat zugewiesen. In Einzelfällen melden die Gerichte Insolvenzverfahren verspätet nach Ablauf der genannten Frist. Diese Verfahren werden nicht dem Kalendermonat zugeordnet, in dem die gerichtliche Entscheidung gefallen ist, sondern dem nächsten zu erstellenden Monatsergebnis. Die Meldepraxis der Gerichte hat dementsprechend Auswirkungen auf die Ergebnisdarstellung, wobei die Monatsergebnisse stärker als die Jahresergebnisse von den Verzerrungen betroffen sind.

4.4 Revisionen

4.4.1 Revisionsgrundsätze

Bei der Statistik über beantragte Insolvenzverfahren werden keine vorläufigen Ergebnisse veröffentlicht. Daher gelten die publizierten Daten als endgültig.

4.4.2 Revisionsverfahren

-

4.4.3 Revisionsanalysen

-

5 Aktualität und Pünktlichkeit

5.1 Aktualität

Die Veröffentlichung der Monatsergebnisse erfolgt spätestens zweieinhalb Monate nach Ende des Berichtsmonats in Form einer Pressemitteilung und Fachserie. Der späteste Veröffentlichungstermin der Ergebnisse für den jeweiligen Berichtsmonat kann dem Veröffentlichungskalender des Statistischen Bundesamts entnommen werden (siehe Kapitel 8.3). Die Jahresergebnisse liegen spätestens zweieinhalb Monate nach Abschluss des jeweiligen Berichtsjahres vor und werden ebenfalls in Form einer Pressemitteilung und Fachserie verbreitet.

5.2 Pünktlichkeit

Im Zusammenhang mit dem Inkrafttreten des Insolvenzstatistikgesetzes zum 1.1.2013 wurden die Arbeitsabläufe der Statistik über beantragte Insolvenzverfahren modifiziert. Durch die Umstellungen konnte im Jahr 2013 der angestrebte Veröffentlichungstermin in den ersten Monaten nicht eingehalten werden.

6 Vergleichbarkeit

6.1 Räumliche Vergleichbarkeit

Die Statistik über beantragte Insolvenzverfahren wird für Deutschland und für alle Bundesländer nach dem gleichen Verfahren durchgeführt. Die Ergebnisse der einzelnen Bundesländer sind daher räumlich vergleichbar. Bei der Interpretation der Ergebnisse auf Ebene der Bundesländer sollte beachtet werden, dass die gemeldeten Insolvenzverfahren in dem Bundesland nachgewiesen werden, in dem das zuständige Amtsgericht seinen Sitz hat. Dieser muss nicht unbedingt mit dem Wohnort/Sitz des Schuldners übereinstimmen.

6.2 Zeitliche Vergleichbarkeit

In der Regel sind die Ergebnisse der Statistik über beantragte Insolvenzverfahren zeitlich vergleichbar. Bei der Interpretation von Veränderungen im Zeitverlauf sollte beachtet werden, dass die Novellierungen der Insolvenzordnung in den Jahren 1999, 2001 und 2013 Auswirkungen auf die Ergebnisse der Statistik über beantragte Insolvenzverfahren haben. Angaben zum internationalen Bezug eines eröffneten Insolvenzverfahrens werden erst seit Anfang 2013 ermittelt. Ab dem Berichtsjahr 2014 wird keine Bereinigung von Forderungen vorgenommen, wenn Gläubiger dieselbe Forderung in verschiedenen Insolvenzverfahren geltend machen (siehe Erläuterungen in Kapitel 2.1.3 unter "Geltendmachung derselben Forderung in mehreren Insolvenzverfahren").

7 Kohärenz

7.1 Statistikübergreifende Kohärenz

Die Statistik über beantragte Insolvenzverfahren weist einen engen Bezug zur Statistik über beendete Insolvenzverfahren und Restschuldbefreiung auf. Beide Erhebungen sind Bestandteil der Insolvenzstatistik, verfolgen jedoch unterschiedliche Ziele. Im Rahmen der Statistik über beantragte Insolvenzverfahren sollen zentrale Informationen, wie etwa die Anzahl der beantragten Insolvenzverfahren, zu einem frühen Zeitpunkt des Insolvenzverfahrens - nämlich zum Zeitpunkt der gerichtlichen Entscheidung über den Insolvenzantrag - gewonnen werden. Bedingt durch die zum Teil sehr lange Dauer eines Insolvenzverfahrens kann die Statistik über beendete Insolvenzverfahren und Restschuldbefreiung teilweise erst deutlich später Angaben über die Insolvenzverfahren liefern. Die nach Einstellung oder Aufhebung des eröffneten Insolvenzverfahrens bzw. nach Entscheidung über die Restschuldbefreiung durchgeführte Erhebung stellt Informationen zur Verfügung, die erst im Verlauf des eröffneten Insolvenzverfahrens bekannt werden und damit nicht Gegenstand der Statistik über beantragte Insolvenzverfahren sein können.

Da in der Regel für alle eröffneten Insolvenzverfahren sowohl Angaben zur Statistik über beantragte Insolvenzverfahren als auch zur Statistik über beendete Insolvenzverfahren und Restschuldbefreiung vorliegen, können die Ergebnisse beider Erhebungen miteinander kombiniert werden (siehe Kapitel 7.3).

Die Statistik über beantragte Insolvenzverfahren unterscheidet sich von der Zivilgerichtsstatistik, die über den Geschäftsanfall der Zivilgerichte an Insolvenzverfahren bzw. die Arbeitsbelastung der Gerichte berichtet, dahingehend, dass in die letztgenannte Erhebung neben den in der Statistik über beantragte Insolvenzverfahren berücksichtigten Insolvenzverfahren auch Verfahren einbezogen werden, bei denen der Eröffnungsantrag als unbegründet oder unzulässig abgewiesen wurde oder der Antrag zurückgenommen wurde. Detaillierte Angaben zum beantragten Insolvenzverfahren,

wie etwa Informationen zur Forderungshöhe, zum Antragssteller oder zur Entscheidung über den Insolvenzantrag liegen in der Zivilgerichtsstatistik nicht vor.

7.2 Statistikinterne Kohärenz

Die Ergebnisse der Statistik über beantragte Insolvenzverfahren zu unterschiedlichen Merkmalen sind konsistent.

7.3 Input für andere Statistiken

Die Ergebnisse der Statistik über beantragte Insolvenzverfahren werden mit den Ergebnissen der Statistik über beendete Insolvenzverfahren und Restschuldbefreiung verknüpft. Dies ermöglicht es, die Ergebnisse der zuletzt genannten Statistik auch nach Merkmalen auszuweisen, die lediglich im Rahmen der Statistik über beantragte Insolvenzverfahren beim Berichtspflichtigen erfasst werden. Beispielsweise können die für die Statistik über beendete Insolvenzverfahren und Restschuldbefreiung ermittelten Ergebnisse für Unternehmensinsolvenzen differenziert nach Wirtschaftszweig und Rechtsform ausgewiesen werden, obwohl beide Angaben kein Bestandteil des Merkmalskatalogs dieser Erhebung sind.

8 Verbreitung und Kommunikation

8.1 Verbreitungswege

Pressemitteilungen

Die Ergebnisse für Deutschland werden monatlich per Pressemitteilung unter www.destatis.de veröffentlicht. Der jeweils späteste Veröffentlichungstermin kann dem Veröffentlichungskalender des Statistischen Bundesamtes entnommen werden (siehe Kapitel 8.3).

Veröffentlichungen

Die Ergebnisse der Statistik über beantragte Insolvenzverfahren werden in einer Fachserie (Fachserie 2 Reihe 4.1) veröffentlicht. Die Fachserie kann über die Homepage des Statistischen Bundesamtes (www.destatis.de > Publikationen > Thematische Veröffentlichungen > Fachserie 2: Unternehmen und Arbeitsstätten) kostenlos erworben werden. Detaillierte Ergebnisse nach Bundesländern oder regional tiefer gegliederte Ergebnisse werden von den Statistischen Ämtern der Länder veröffentlicht.

Online-Datenbank

Über die Online-Datenbank GENESIS (www.destatis.de/genesis, Suchbegriff: Insolvenzstatistik) können monatlich aktualisierte Angaben zur Statistik über beantragte Insolvenzverfahren kostenfrei heruntergeladen werden.

Zugang zu Mikrodaten

Mikrodaten zur Statistik über beantragte Insolvenzverfahren sind derzeit nicht verfügbar.

Sonstige Verbreitungswege

Weitere Informationen zur Statistik über beantragte Insolvenzverfahren können unter www.destatis.de > Unternehmen, Handwerk > Insolvenzen abgerufen werden. Der Fokus liegt auf Regel-, Nachlass- und Gesamtgutinsolvenzverfahren. Ergebnisse zu Verbraucherinsolvenzverfahren stehen unter www.destatis.de > Einkommen, Konsum, Lebensbedingungen > Vermögen, Schulden zur Verfügung.

8.2 Methodenpapiere/Dokumentation der Methodik

In der Ausgabe 2/2012 der Publikation "Methoden - Verfahren - Entwicklungen" werden die Auswirkungen dargestellt, die das Inkrafttreten des Insolvenzstatistikgesetzes auf die Insolvenzstatistik hat.

8.3 Richtlinien der Verbreitung

Veröffentlichungskalender

Die Veröffentlichungstermine der Statistik über beantragte Insolvenzverfahren werden im Veröffentlichungskalender festgehalten. Der Kalender kündigt den Nutzern bereits Ende Oktober für das darauffolgende Jahr die spätesten Veröffentlichungstermine an. Eine Konkretisierung der Veröffentlichungstermine erfolgt spätestens im Rahmen der wöchentlichen Terminvorschau.

Zugriff auf den Veröffentlichungskalender

Der Veröffentlichungskalender und die Terminvorschau sind über die Homepage des Statistischen Bundesamtes für die Nutzer jederzeit einsehbar (www.destatis.de > Presse > Terminvorschau).

Zugangsmöglichkeiten der Nutzer/-innen

Die Ergebnisse der Statistik über beantragte Insolvenzverfahren werden allen Nutzern zum gleichen Zeitpunkt bekannt gemacht.

[illegible]Kein internationaler Bezug ☐

Bezug zu Verfahren innerhalb
der EU

als Hauptinsolvenzverfahren

Bezug zu Verfahren außerhalb
der EU

als Sekundär- oder
Partikularverfahren

Unbekannt

Eigenverwaltung unter Aufsicht
eines Sachwalters/ einer Sach-
walterin angeordnet

Ablehnung des Antrags auf Eigen-
verwaltung durch das Gericht

Es wurde kein Antrag auf Eigenverwaltung gestellt. ☐

8 Antrag auf **Restschuldbefreiung** ☐ Ja ☐ Nein
ist zulässig (§ 287a Absatz 1 InsO)

9 Rechtliche Stellung des Schuldners/ der Schuldnerin

Insolvenzverfahren bei Nachlass
oder Gesamtgut

Einzelunternehmen

AG bzw. KGaA

Ehemals selbstständig Tätige/
Tätiger **3**

OHG

GmbH

Sonstige unternehmerisch
tätige natürliche Person
(z. B. Gesellschafter/-in) **4**

KG (ohne GmbH & Co. KG o.Ä.) ..

UG (haftungsbeschränkt)

GmbH & Co. KG (einschl. UG
(haftungsbeschränkt) & Co. KG) ..

Private Company
Limited by Shares (Ltd.) ☐

Gesellschaft bürgerlichen Rechts

Genossenschaft

Keine weiteren
Angaben erforderlich;
Ende der Befragung.

Sonstige Personengesellschaft **5** ☐ Sonstige Rechtsform **6** ☐

10 Geschäftszweig (Schwerpunkt der wirtschaftlichen Tätigkeit) **7**

10.1 Genaue Beschreibung

[illegible]

10.2 Globale Zuordnung 8

Zutreffendes bitte ankreuzen.

Nr. der WZ 2008
(falls bekannt)

A	B	C	D	E	F	G	H	I	J	K	L	M	N	O	P	Q	R	S				
---	---	---	---	---	---	---	---	---	---	---	---	---	---	---	---	---	---	---	--	--	--	--

11 Jahr der **Gründung** (JJJJ)

12 Anzahl der beschäftigten Arbeitnehmer/-innen zum Zeitpunkt der Antragstellung **9**

Hinweise zum Ausfüllen:

1. Beantworten Sie die Fragen der Reihe nach.
2. Kreuzen Sie bitte, sofern nicht anders angegeben, für jede Frage nur eine Antwort an.

☐ Ja ☒ Nein

3. Beachten Sie die mit einem Pfeil gekennzeichneten Hinweise.

▶ Siehe beigefügte Unterlage.

4. Zahlen tragen Sie bitte rechtsbündig ein.

Hausnummer:

2 3

5. Text tragen Sie bitte in Druckbuchstaben ein.
Bitte beachten Sie die besondere Schreibweise von ä (AE), ö (OE), ü (UE), ß (SS).

Nachname: ... G R O S S M A Y E R

Vorname: H E I N Z - J O E R G

6. Falls Sie eine Antwort korrigieren müssen, nehmen Sie die Korrektur deutlich sichtbar vor.

☐ Ja ☒ Nein

Bitte beachten Sie folgende Hinweise:

Sofern gegen denselben Schuldner/ dieselbe Schuldnerin innerhalb einer Frist von einem Jahr mehrfach ein Insolvenzantrag gestellt und mangels Masse **abgewiesen** wird, ist nur bei der **ersten** Abweisung eine Meldung zu erstatten, weitere Abweisungen sind zu ignorieren.

Im Falle, dass später dennoch gegen diesen Schuldner/ diese Schuldnerin ein Verfahren **eröffnet** wird, ist dieser Fall als **neues** Verfahren zu melden.


Erläuterungen zum Fragebogen

- 1 Als Regel-, Nachlass- und Gesamtgutinsolvenzverfahren werden alle Verfahren mit IN- bzw. IE-Aktenzeichen erfasst.
- 2 Handelsregister (A) bzw. (B), Genossenschaftsregister (G), Partnerschaftsregister (P), Vereinsregister (V)
- 3 Personen, die eine selbstständige wirtschaftliche Tätigkeit ausgeübt und zum Zeitpunkt der Antragstellung mehr als 19 Gläubiger haben oder gegen die Forderungen aus Arbeitsverhältnissen bestehen.
- 4 Natürliche Personen, gegen die ein Antrag auf Eröffnung eines Regelinsolvenzverfahrens gestellt wurde. Dabei handelt es sich um vollhaftende Gesellschafter und andere natürliche Personen, deren Insolvenz aufgrund einer eingegangenen persönlichen Haftung im Zusammenhang mit einer Unternehmensinsolvenz steht. Nicht dazu zählen Einzelunternehmen, Kleingewerbetreibende, freiberuflich und ehemals selbstständig Tätige.
- 5 Z. B.: GmbH & Co. OHG, AG & Co. KG, EWIV, Partnerschaftsgesellschaft, Partenreederei
- 6 Z. B.: Sonstige Kapitalgesellschaft (Bergrechtliche Gewerkschaft, Kolonialgesellschaft), Verein, Versicherungsverein auf Gegenseitigkeit (VVaG), Stiftung, sonstige ausländische Rechtsformen
- 7 Ist die 5-stellige WZ-Nummer bekannt, kann diese auch direkt in das Signierfeld eingetragen werden. Die „Genaue Beschreibung“ muss unter Einbeziehung der Information aus der „Globalen Zuordnung“ eine eindeutige Zuordnung des Geschäftszweigs zum 5-Steller der Klassifikation der Wirtschaftszweige von 2008 ermöglichen. Es genügt daher nicht, z. B. nur „Elektro“ anzugeben, wenn tatsächlich „Rundfunk- und Fernsehgeräte“ produziert oder gehandelt werden.
- 8 A Land- und Forstwirtschaft, Fischerei
B Bergbau und Gewinnung von Steinen und Erden
C Verarbeitendes Gewerbe
D Energieversorgung
E Wasserversorgung; Abwasser- und Abfallentsorgung und Beseitigung von Umweltverschmutzungen
F Baugewerbe
G Handel; Instandhaltung und Reparatur von Kraftfahrzeugen
H Verkehr und Lagerei
I Gastgewerbe
J Information und Kommunikation
K Erbringung von Finanz- und Versicherungsdienstleistungen
L Grundstücks- und Wohnungswesen
M Erbringung von freiberuflichen, wissenschaftlichen und technischen Dienstleistungen
N Erbringung von sonstigen wirtschaftlichen Dienstleistungen
O Öffentliche Verwaltung, Verteidigung; Sozialversicherung
P Erziehung und Unterricht
Q Gesundheits- und Sozialwesen
R Kunst, Unterhaltung und Erholung
S Erbringung von sonstigen Dienstleistungen
- 9 Zu den Arbeitnehmern zählen:
 - Sozialversicherungspflichtig beschäftigte Arbeitnehmer/-innen
 - Leitende Angestellte (auch Geschäftsführer/-innen einer GmbH und Vorstände einer AG) mit einem Arbeitsvertrag, die zumindest teilweise feste, d. h. gewinnunabhängige Verdienstbestandteile für die geleistete Arbeit erhalten
 - Geringfügig Beschäftigte
 - Auszubildende
 - Aushilfskräfte, die als abhängig Beschäftigte eine bezahlte Leistung für den Betrieb erbringen
 - Arbeitnehmer/-innen in Altersteilzeit

Name der befragenden Behörde
Anschrift

Bemerkungen

Zur Vermeidung von Rückfragen unsererseits können Sie hier auf besondere Ereignisse und Umstände hinweisen, die Einfluss auf Ihre Angaben haben.



Unterrichtung nach § 17 Bundesstatistikgesetz

Zweck, Art und Umfang der Erhebung

Die bei den Amtsgerichten monatlich durchgeführte Erhebung dient der Gewinnung zuverlässiger und bundesweit vergleichbarer Daten über sämtliche eröffnete und mangels Masse abgewiesene Regel-, Nachlass- oder Gesamtgutinsolvenzverfahren. Hierzu werden beispielsweise die Summe der Insolvenzforderungen und die rechtliche Stellung des Schuldners erfragt.

Die Erhebung ist Bestandteil der Insolvenzstatistik. Diese Statistik dient dem Ziel, über das Insolvenzgeschehen in der Bundesrepublik Deutschland zu informieren. Darüber hinaus ist sie ein wichtiger konjunktureller Spätindikator.

Rechtsgrundlagen

Insolvenzstatistikgesetz (InsStatG) vom 7. Dezember 2011 (BGBl. I S. 2589), in Verbindung mit dem Bundesstatistikgesetz (BStatG) vom 22. Januar 1987 (BGBl. I S. 462, 565), das zuletzt durch Artikel 13 des Gesetzes vom 25. Juli 2013 (BGBl. I S. 2749) geändert worden ist.

Erhoben werden die Angaben zu § 2 Nummer 1 InsStatG.

Die Auskunftspflicht ergibt sich aus § 4 Absatz 1 InsStatG in Verbindung mit § 15 BStatG. Nach § 4 Absatz 1 Nummer 1 InsStatG sind die zuständigen Amtsgerichte auskunftspflichtig.

Nach § 11a BStatG sind für die Meldungen elektronische Verfahren zu verwenden.

Nach § 15 Absatz 6 BStatG haben Widerspruch und Anfechtungsklage gegen die Aufforderung zur Auskunftserteilung keine aufschiebende Wirkung.

Geheimhaltung

Die erhobenen Einzelangaben werden nach § 16 BStatG geheim gehalten.

Hilfsmerkmale, Trennung und Löschung, Statistikregister

Name, Nummer und Aktenzeichen des Gerichts, Datum des Beschlusses, Name oder Firma und Anschrift oder Mittelpunkt der selbstständigen wirtschaftlichen Tätigkeit des Schuldners, Angaben über Art des Registers, Registernummer, zuständiges Registergericht sowie die Angaben über den Ansprechpartner/ die Ansprechpartnerin für Rückfragen sind Hilfsmerkmale, die der technischen Durchführung der Erhebung dienen. Diese Hilfsmerkmale werden mit Ausnahme von Name oder Firma und Anschrift des Schuldners sowie Registergericht, Registernummer und Art des Registers spätestens nach Abschluss der Aufbereitung der Insolvenzzstatistik vernichtet. Name oder Firma und Anschrift des Schuldners sowie Registergericht, Registernummer und Art des Registers können zusammen mit den Angaben zu Geschäftszweig, Rechtsform und Zahl der Arbeitnehmer zur Führung des Unternehmensregisters für statistische Zwecke (Statistikregister) verwendet werden. Rechtsgrundlagen hierfür sind § 13 BStatG und die Verordnung (EG) Nr. 177/2008 (ABl. L 61 vom 5.3.2008, S. 6).

Insolvenzstatistik

VA

Meldung VAfür Verbraucherinsolvenzverfahren **1**

Diese Meldung ist nach der Entscheidung über die Annahme eines Schuldenbereinigungsplans oder – bei dessen Nichtzustandekommen – nach Abweisung mangels Masse oder Eröffnung eines Verbraucherinsolvenzverfahrens zu erstellen. Die Meldung ist innerhalb von **zwei Wochen nach Ablauf des Kalendermonats**, in dem die gerichtliche Entscheidung erlassen wurde, an das statistische Amt zu übermitteln.

 Name des Amtes
 Org. Einheit
 Straße + Hausnummer
 PLZ, Ort

Sie erreichen uns über

Telefon:

Herr XXXXX XXXXXXXX-XXXX

Frau XXXXX XXXXXXXX-XXXX

E-Mail: XXXXXXXX@XXXXX.de

Rechtsgrundlagen und weitere rechtliche Hinweise entnehmen Sie der beigefügten Unterlage, die Bestandteil dieses Fragebogens ist. Bitte beachten Sie bei der Beantwortung der Fragen die Erläuterungen zu **1** und **2** auf Seite 2 in dieser Unterlage.

Hinweise zum Ausfüllen ▶ Seite 2

Name des Gerichtes:

Nummer des Gerichtes:

Aktuelles Aktenzeichen:

Datum des Beschlusses:

Tag

Monat

Jahr

Ansprechpartner/-in für Rückfragen (freiwillige Angabe)

Nachname:

Vorname:

Telefon:

Vorwahl

Rufnummer

E-Mail:

1 Name und Anschrift des Schuldners/ der Schuldnerin

Nachname:

Vorname:

Straße, Hausnummer:

PLZ, Ort:

2 Insolvenzforderungen (inkl. Absonderungsrechte) (§ 305 Absatz 1 Nummer 3 InsO)

Volle Euro

3 Art der Beendigung oder Fortsetzung des VerfahrensEröffnung eines Verbraucherinsolvenzverfahrens (§ 311 InsO) ☐Abweisung mangels Masse (§ 26 InsO) ☐Annahme des Schuldenbereinigungsplans (§§ 308, 309 InsO) ☐

Geschätzte Summe der zu erbringenden Leistungen

Volle Euro

4 Art des Schuldners/ der SchuldnerinEhemals selbstständig Tätige/Tätiger **2** ☐Verbraucher ☐

Frage 5 ist nur für Insolvenzverfahren zu beantworten, die am 1. Juli 2014 oder zu einem späteren Zeitpunkt beantragt wurden.

5 Antrag auf Restschuldbefreiung ist zulässig (§ 287a Absatz 1 InsO)☐

Ja

☐

Nein

Bitte zurücksenden an

Name der befragenden Behörde
Anschrift

Bemerkungen

Zur Vermeidung von Rückfragen unsererseits können Sie hier auf besondere Ereignisse und Umstände hinweisen, die Einfluss auf Ihre Angaben haben.

Erläuterungen zum Fragebogen

1 Als Verbraucherinsolvenzverfahren werden alle Verfahren mit IK-Aktenzeichen erfasst.

2 Personen, die eine selbstständige wirtschaftliche Tätigkeit ausgeübt haben, die zum Zeitpunkt der Antragstellung höchstens 19 Gläubiger haben und gegen die keine Forderungen aus Arbeitsverhältnissen bestehen.

Hinweise zum Ausfüllen:


1. Beantworten Sie die Fragen der Reihe nach.

2. Kreuzen Sie bitte, sofern nicht anders angegeben, für jede Frage nur eine Antwort an.

Ehemals selbstständig Tätige/Tätiger **2** ☒

Verbraucher ☐

3. Beachten Sie die mit einem Pfeil gekennzeichneten Hinweise.

 Geschätzte Summe
der zu erbringenden
Leistungen

4. Zahlen tragen Sie bitte rechtsbündig ein.

Hausnummer:

		2	3
--	--	---	---

5. Text tragen Sie bitte in Druckbuchstaben ein.
Bitte beachten Sie die besondere Schreibweise von ä (AE), ö (OE), ü (UE), ß (SS).

Nachname: ...

G	R	O	S	S	M	A	Y	E	R				
---	---	---	---	---	---	---	---	---	---	--	--	--	--

Vorname: ...

H	E	I	N	Z	-	J	O	E	R	G			
---	---	---	---	---	---	---	---	---	---	---	--	--	--

6. Falls Sie eine Antwort korrigieren müssen, nehmen Sie die Korrektur deutlich sichtbar vor.

Ehemals selbstständig Tätige/Tätiger **2** 

Verbraucher ☒

Insolvenzstatistik

VA

Unterrichtung nach § 17 Bundesstatistikgesetz

Zweck, Art und Umfang der Erhebung

Die bei den Amtsgerichten monatlich durchgeführte Erhebung dient der Gewinnung zuverlässiger und bundesweit vergleichbarer Daten über sämtliche eröffnete und mangels Masse abgewiesene Verbraucherinsolvenzverfahren sowie über sämtliche Insolvenzverfahren, bei denen ein Schuldenbereinigungsplan angenommen wurde. Hierzu werden beispielsweise die Summe der Insolvenzforderungen und die Art des Schuldners erfragt.

Die Erhebung ist Bestandteil der Insolvenzstatistik. Diese Statistik dient dem Ziel, über das Insolvenzgeschehen in der Bundesrepublik Deutschland zu informieren. Darüber hinaus ist sie ein wichtiger konjunktureller Spätindikator.

Rechtsgrundlagen

Insolvenzstatistikgesetz (InsStatG) vom 7. Dezember 2011 (BGBl. I S. 2589), in Verbindung mit dem Bundesstatistikgesetz (BStatG) vom 22. Januar 1987 (BGBl. I S. 462, 565), das zuletzt durch Artikel 13 des Gesetzes vom 25. Juli 2013 (BGBl. I S. 2749) geändert worden ist.

Erhoben werden die Angaben zu § 2 Nummer 1 Buchstabe c und Nummer 2 InsStatG.

Die Auskunftspflicht ergibt sich aus § 4 Absatz 1 InsStatG in Verbindung mit § 15 BStatG. Nach § 4 Absatz 1 Nummer 1 InsStatG sind die zuständigen Amtsgerichte auskunftspflichtig.

Nach § 11a BStatG sind für die Meldungen elektronische Verfahren zu verwenden.

Nach § 15 Absatz 6 BStatG haben Widerspruch und Anfechtungsklage gegen die Aufforderung zur Auskunftserteilung keine aufschiebende Wirkung.

Geheimhaltung

Die erhobenen Einzelangaben werden nach § 16 BStatG geheim gehalten.

Hilfsmerkmale, Trennung und Löschung

Name, Nummer und Aktenzeichen des Gerichts, Datum des Beschlusses, Name und Anschrift des Schuldners sowie die Angaben über den Ansprechpartner/ die Ansprechpartnerin für Rückfragen sind Hilfsmerkmale, die lediglich der technischen Durchführung der Erhebung dienen. Sie werden spätestens nach Abschluss der Aufbereitung der Insolvenzstatistik vernichtet.