

Unternehmen und Arbeitsstätten

Insolvenzverfahren



Juni 2015

Erscheinungsfolge: monatlich
Erschienen am 9. September 2015
Artikelnummer: 2020410151064

Ihr Kontakt zu uns:
www.destatis.de/kontakt
Telefon: +49 (0) 611 / 75 2811, 75 2642

© Statistisches Bundesamt, Wiesbaden 2015

Vervielfältigung und Verbreitung, auch auszugsweise, mit Quellenangabe gestattet.

Inhalt

Tabellenteil

- 1 Entwicklung der Insolvenzen
- 2 Insolvenzen nach Art der Verfahren, Höhe der Forderungen, Rechtsformen, Alter der Unternehmen und Zahl der Arbeitnehmer/-innen (Juni 2015)
- 3 Unternehmensinsolvenzen nach ausgewählten Wirtschaftsbereichen (Juni 2015)
- 4 Insolvenzen nach Ländern und Art des Schuldners (Juni 2015)
- 5 Insolvenzen nach Art der Verfahren, Höhe der Forderungen, Rechtsformen, Alter der Unternehmen und Zahl der Arbeitnehmer/-innen (1. Halbjahr 2015)
- 6 Unternehmensinsolvenzen nach ausgewählten Wirtschaftsbereichen (1. Halbjahr 2015)
- 7 Insolvenzen nach Monaten (1. Halbjahr 2015)
- 8 Insolvenzen nach Ländern und Art des Schuldners (1. Halbjahr 2015)

Anhang

Anhang 1 - Glossar

Anhang 2 - Qualitätsbericht

Gebietsstand

Soweit nicht anders angegeben, beziehen sich die Angaben auf den Gebietsstand der Bundesrepublik Deutschland seit dem 3.10.1990.

Zeichenerklärung

- = nichts vorhanden
- . = Zahlenwert unbekannt oder geheim zu halten
- x = Tabellenfach gesperrt, weil Aussage nicht sinnvoll
- r = berichtigte Zahl

Ergebnisse der Länder in tieferer regionaler bzw. sachlicher Gliederung werden in den "Statistischen Berichten" der Statistischen Landesämter unter der Kennziffer J I 1 veröffentlicht.

1 Entwicklung der Insolvenzen

Jahr	Konkurse/Gesamtvollstreckungsverfahren/Insolvenzen ¹					Insolvenzen			
	eröffnet	mangels Masse abgewiesen	Schulden- bereinigungs- plan angenommen	zusammen	Vergleichs- verfahren eröffnet	insgesamt ²	darunter Unternehmen ³	Veränderung gegenüber dem Vorjahr	
								insgesamt	darunter Unternehmen
Anzahl							%		
Früheres Bundesgebiet ⁴									
1996	6 053	17 010	X	23 063	53	23 078	18 111	6,3	10,0
1997	6 195	17 982	X	24 177	35	24 212	19 348	4,9	6,8
1998	6 268	18 134	X	24 402	30	24 432	19 213	0,9	-0,7
1999	8 801	13 883	234	22 918	X	22 918	16 772	X	X
2000	14 765	13 994	1 106	29 865	X	29 865	18 062	30,3	7,7
2001	19 383	14 972	1 515	35 870	X	35 870	21 664	20,1	19,9
2002	46 827	15 045	1 001	62 873	X	62 873	26 638	75,3	23,0
2003	59 941	15 864	1 108	76 913	X	76 913	29 584	22,3	11,1
2004	73 754	15 461	1 476	90 691	X	90 691	30 015	17,9	1,5
2005	88 139	14 069	1 439	103 647	X	103 647	28 017	14,3	-6,7
2006	109 025	11 830	1 661	122 516	X	122 516	27 020	18,2	-3,6
2007	113 381	10 237	1 536	125 154	X	125 154	23 261	2,2	-13,9
2008 ⁵	109 922	9 392	1 749	121 063	X	121 063	23 534	-3,3	1,2
2009	115 846	9 909	1 657	127 412	X	127 412	26 376	5,2	12,1
2010	121 200	10 010	1 826	133 036	X	133 036	26 157	4,4	-0,8
2011	115 460	9 219	1 646	126 325	X	126 325	24 812	-5,0	-5,1
2012	109 300	8 410	1 530	119 240	X	119 240	23 465	-5,6	-5,4
2013	102 638	7 891	1 531	112 060	X	112 060	21 417	-6,0	-8,7
2014	98 403	7 697	1 460	107 560	X	107 560	19 832	-4,0	-7,4
Neue Länder und Berlin-Ost ⁶									
1996	2 557	5 836	X	8 393	X	8 393	7 419	18,7	26,3
1997	2 639	6 547	X	9 186	X	9 186	8 126	9,4	9,5
1998	2 695	6 850	X	9 545	X	9 545	8 615	3,9	6,0
1999	3 044	5 703	5	8 752	X	8 752	7 567	X	X
2000	4 277	5 536	68	9 881	X	9 881	8 047	12,9	6,3
2001	4 979	5 691	149	10 819	X	10 819	8 506	9,5	5,7
2002	12 158	4 830	117	17 105	X	17 105	8 847	58,1	4,0
2003	13 812	4 423	155	18 390	X	18 390	7 575	7,5	-14,4
2004	17 013	4 361	207	21 581	X	21 581	7 296	17,4	-3,7
2005	22 032	3 823	258	26 113	X	26 113	7 104	21,0	-2,6
2006	27 249	2 904	301	30 454	X	30 454	5 736	16,6	-19,3
2007	27 737	2 210	290	30 237	X	30 237	4 471	-0,7	-22,1
2008	24 420	2 094	299	26 813	X	26 813	4 392	-11,3	-1,8
2009	25 150	2 315	282	27 747	X	27 747	4 812	3,5	9,6
2010	25 227	2 022	263	27 512	X	27 512	4 273	-0,8	-11,2
2011	23 270	1 950	217	25 437	X	25 437	3 902	-7,5	-8,7
2012	21 816	1 766	240	23 822	X	23 822	3 546	-6,3	-9,1
2013	20 724	1 671	186	22 581	X	22 581	3 300	-5,2	-6,9
2014	19 453	1 547	164	21 164	X	21 164	2 948	-6,3	-10,7
Berlin									
2003	3 484	1 847	89	5 420	X	5 420	2 161	21,8	3,2
2004	4 268	1 628	106	6 002	X	6 002	1 902	10,7	-12,0
2005	5 299	1 387	108	6 794	X	6 794	1 722	13,2	-9,5
2006	7 507	873	80	8 460	X	8 460	1 381	24,5	-19,8
2007	8 371	759	76	9 206	X	9 206	1 428	8,8	3,4
2008	6 637	621	68	7 326	X	7 326	1 365	-20,4	-4,4
2009	6 978	711	59	7 748	X	7 748	1 499	5,8	9,8
2010	7 122	738	50	7 910	X	7 910	1 568	2,1	4,6
2011	6 972	629	55	7 656	X	7 656	1 385	-3,2	-11,7
2012	6 537	650	49	7 236	X	7 236	1 286	-5,5	-7,1
2013	5 907	702	82	6 691	X	6 691	1 278	-7,5	-0,6
2014	5 375	680	92	6 147	X	6 147	1 305	-8,1	2,1
Deutschland									
1996	8 610	22 846	X	31 456	53	31 471	25 530	9,3	14,3
1997	8 834	24 529	X	33 363	35	33 398	27 474	6,1	7,6
1998	8 963	24 984	X	33 947	30	33 977	27 828	1,7	1,3
1999	12 255	21 542	241	34 038	X	34 038	26 476	0,2	-4,9
2000	19 698	21 357	1 204	42 259	X	42 259	28 235	24,2	6,6
2001	25 230	22 360	1 736	49 326	X	49 326	32 278	16,7	14,3
2002	61 691	21 551	1 186	84 428	X	84 428	37 579	71,2	16,4
2003	77 237	22 134	1 352	100 723	X	100 723	39 320	19,3	4,6
2004	95 035	21 450	1 789	118 274	X	118 274	39 213	17,4	-0,3
2005	115 470	19 279	1 805	136 554	X	136 554	36 843	15,5	-6,0
2006	143 781	15 607	2 042	161 430	X	161 430	34 137	18,2	-7,3
2007	149 489	13 206	1 902	164 597	X	164 597	29 160	2,0	-14,6
2008 ⁵	140 979	12 107	2 116	155 202	X	155 202	29 291	-5,7	0,4
2009	147 974	12 935	1 998	162 907	X	162 907	32 687	5,0	11,6
2010	153 549	12 770	2 139	168 458	X	168 458	31 998	3,4	-2,1
2011	145 702	11 798	1 918	159 418	X	159 418	30 099	-5,4	-5,9
2012	137 653	10 826	1 819	150 298	X	150 298	28 297	-5,7	-6,0
2013	129 269	10 264	1 799	141 332	X	141 332	25 995	-6,0	-8,1
2014	123 231	9 924	1 716	134 871	X	134 871	24 085	-4,6	-7,3

1 Ab 1999 nur noch Insolvenzen.

2 Früheres Bundesgebiet: von 1950 bis 1996 Konkurse und Vergleichsverfahren abzüglich der Anschlusskonkurse, denen ein eröffnetes Vergleichsverfahren vorausgegangen ist. Neue Länder und Berlin-Ost: eröffnete und mangels Masse abgelehnte Gesamtvollstreckungsverfahren.

3 Ab 1999 einschl. Kleingewerbe.

4 Ab 1999 ohne Berlin-West.

5 Da in Nordrhein-Westfalen die Insolvenzfälle im Jahr 2007 und Anfang 2008 von den Gerichten nicht periodengerecht gemeldet wurden, ist ein Vergleich mit dem Vorjahreszeitraum wenig aussagefähig.

6 Ab 1999 ohne Berlin-Ost.

2 Insolvenzen nach Art der Verfahren, Höhe der Forderungen, Rechtsformen, Alter der Unternehmen und Zahl der Arbeitnehmer/-innen

Juni 2015

Gegenstand der Nachweisung	Insolvenzverfahren				Dagegen im Vor- jahres- zeitraum: Verfahren insgesamt	Verände- rung gegenüber dem Vor- jahres- zeitraum	Arbeit- nehmer/ -innen	Voraus- sicht- liche Forde- rungen
	eröffnet	mangels Masse abge- wiesen	Schulden- bereini- gungsplan ange- nommen	Verfahren insgesamt				
Anzahl						%	Anzahl	Mill. Euro
Insgesamt								
Insgesamt	10 214	810	141	11 165	11 610	-3,8	8 853	2 608,1
nach Art der Verfahren								
Eröffnete Verfahren	10 214	X	X	10 214	10 636	-4,0	8 616	2 444,6
Mangels Masse abgewiesene Anträge	X	810	X	810	842	-3,8	237	151,3
Verfahren mit Schuldenbereinigungsplan	X	X	141	141	132	6,8	X	12,2
nach Höhe der voraussichtlichen Forderungen								
Forderungen von ... bis unter ... Euro								
Unter 5 000	289	147	14	450	424	6,1	85	1,5
5 000 - 50 000	6 123	384	94	6 601	6 934	-4,8	421	150,7
50 000 - 250 000	2 888	185	26	3 099	3 248	-4,6	1 385	327,6
250 000 - 500 000	428	52	3	483	505	-4,4	1 144	167,7
500 000 - 1 Mill.	251	19	1	271	229	18,3	1 360	187,4
1 Mill. - 5 Mill.	176	16	3	195	211	-7,6	2 265	427,0
5 Mill. - 25 Mill.	45	7	-	52	48	8,3	1 974	582,3
25 Mill. und mehr	14	-	-	14	11	27,3	219	763,9
Unternehmen								
Zusammen	1 479	537	X	2 016	1 813	11,2	8 853	1 853,7
nach Rechtsformen								
Einzelunternehmen, Freie Berufe, Kleingewerbe	700	135	X	835	709	17,8	1 199	171,1
Personengesellschaften (OHG, KG, GbR)	122	35	X	157	157	0,0	1 697	846,5
darunter: GmbH Co. KG	97	19	X	116	124	-6,5	1 519	724,5
GbR	11	11	X	22	22	0,0	150	10,6
Gesellschaft mit beschränkter Haftung	629	348	X	977	898	8,8	5 782	724,7
davon: GmbH ohne Unternehmergesellschaft (haftungsbeschränkt)	548	236	X	784	719	9,0	5 518	703,9
Unternehmergesellschaft (haftungsbeschränkt)	81	112	X	193	179	7,8	264	20,8
Aktiengesellschaft, KGaA	10	4	-	14	12	16,7	72	44,8
Private Company Limited by Shares (Ltd.)	7	8	X	15	17	-11,8	-	4,2
Sonstige Rechtsformen	11	7	X	18	20	-10,0	103	62,3
nach dem Alter der Unternehmen								
Unter 8 Jahre alt	585	296	X	881	939	-6,2	2 842	546,4
darunter bis 3 Jahre alt	278	145	X	423	457	-7,4	1 566	211,1
8 Jahre und älter	531	159	X	690	691	-0,1	5 527	1 141,4
Unbekannt	363	82	X	445	183	143,2	484	165,9
nach der Zahl der Arbeitnehmer/-innen								
1 Arbeitnehmer/-in	122	39	X	161	256	-37,1	161	131,7
2 bis 5 Arbeitnehmer/-innen	218	41	X	259	317	-18,3	795	103,3
6 bis 10 Arbeitnehmer/-innen	96	7	X	103	128	-19,5	804	92,2
11 bis 100 Arbeitnehmer/-innen	154	2	X	156	157	-0,6	4 614	188,3
Mehr als 100 Arbeitnehmer/-innen	10	-	X	10	13	-23,1	2 479	96,2
Unbekannt oder kein/e Arbeitnehmer/-in	879	448	X	1 327	942	40,9	X	1 242,0
Übrige Schuldner								
Zusammen	8 735	273	141	9 149	9 797	-6,6	X	754,4
Natürliche Personen als Gesellschafter u.Ä.	53	6	X	59	82	-28,0	X	45,6
Ehemals selbstständig Tätige	1 571	129	11	1 711	1 758	-2,7	X	297,8
davon: mit Regelinsolvenzverfahren	1 017	124	X	1 141	1 261	-9,5	X	220,0
mit vereinfachtem Verfahren	554	5	11	570	497	14,7	X	77,8
Verbraucher	6 997	16	130	7 143	7 709	-7,3	X	384,2
Nachlässe und Gesamtgut	114	122	X	236	248	-4,8	X	26,7

3 Unternehmensinsolvenzen nach ausgewählten Wirtschaftsbereichen

Juni 2015

Nr. der Klassi- fika- tion ¹	Wirtschaftsbereich	Insolvenzverfahren			Dagegen im Vor- jahres- zeitraum: Verfahren insgesamt	Verände- rung gegenüber dem Vor- jahres- zeitraum	Arbeit- nehmer/ -innen	Voraus- sicht- liche Förde- rungen
		eröffnet	mangels Masse abge- wiesen	Verfahren insgesamt				
A - S	Insgesamt	1 479	537	2 016	1 813	11,2	8 853	1 853,7
A	Land- u. Forstwirtschaft, Fischerei	5	2	7	12	-41,7	71	1,8
A01	Landwirtschaft, Jagd u. verbundene Tätigkeiten	4	1	5	10	-50,0	71	1,8
B	Bergbau u. Gew. v. Steinen u. Erden	-	-	-	1	X	-	-
C	Verarbeitendes Gewerbe	136	12	148	128	15,6	2 095	164,8
C10	H. v. Nahrungs- u. Futtermitteln	21	2	23	18	27,8	407	13,9
C101	Schlachten u. Fleisch- verarbeitung	3	-	3	4	-25,0	15	1,2
C107	H. v. Back- u. Teigwaren	16	1	17	9	88,9	358	8,3
C11	Getränkeherstellung	1	-	1	-	X	.	.
C13	H. v. Textilien	2	-	2	1	100,0	.	.
C14	H. v. Bekleidung (oh. Pelzbekleidung)	1	1	2	2	0,0	.	.
C16	H. v. Holz-, Flecht-, Korb- u. Korkwaren (oh. Möbel)	2	-	2	5	-60,0	.	.
C18	H. v. Druckerzgn. Vervielf. v. Ton-, Bild-, Datenträger	19	1	20	14	42,9	372	45,4
C181	H. v. Druckerzeugnissen	18	-	18	14	28,6	367	44,9
C20	H. v. chem. Erzeugn.	1	-	1	1	0,0	.	.
C21	H. v. pharmazeut. Erzeugn.	1	-	1	1	0,0	.	.
C22	H. v. Gummi- u. Kunststoffwaren	6	-	6	4	50,0	46	1,9
C23	H. v. Glaswaren, Keramik, Verarb. v. Steinen u. Erde	4	1	5	2	150,0	-	1,5
C24	Metallerzeugung u. -bearbeitung	3	-	3	3	0,0	.	.
C25	H. v. Metallerzeugnissen	25	2	27	30	-10,0	324	17,8
C251	Stahl- u. Leichtmetallbau	11	-	11	10	10,0	108	4,5
C256	Oberfläch.veredlg., Wärmebehandlg.; Mechanik a. n. g.	10	1	11	12	-8,3	94	5,4
C257	H. v. Schneidw., Werkzeug., Schlössern u. Beschlägen	2	-	2	2	0,0	.	.
C26	H. v. DV-Gerät., elektron. u. opt. Erzeugn.	4	-	4	5	-20,0	50	8,8
C27	H. v. elektr. Ausrüstg.	3	-	3	4	-25,0	55	2,9
C28	Maschinenbau	17	2	19	15	26,7	323	45,2
C29	H. v. Kraftwagen u. Kraftwagenteilen	-	-	-	3	X	-	-
C292	H. v. Karosserien, Aufbauten u. Anhängern	-	-	-	2	X	-	-
C293	H. v. Teilen u. Zubehör f. Kraftwagen	-	-	-	-	-	-	-
C31	H. v. Möbeln	4	1	5	3	66,7	.	.
C32	H. v. sonst. Waren	10	1	11	3	266,7	61	5,2
C325	H. v. med. u. zahnmed. Apparaten u. Materialien	5	1	6	2	200,0	.	.
C33	Rep. u. Inst. v. Maschinen u. Ausrüstungen	6	1	7	10	-30,0	6	0,6
D	Energieversorgung	3	1	4	14	-71,4	4	2,0
D35	Energieversorgung	3	1	4	14	-71,4	4	2,0
D351	Elektrizitätsversorgung	2	1	3	11	-72,7	.	.
D352	Gasversorgung	1	-	1	2	-50,0	.	.
D353	Wärme- u. Kälteversorgung	-	-	-	1	X	-	-
E	Wasserversorg., Entsorg., Beseit. v. Umweltverschm.	2	2	4	5	-20,0	16	0,6
E38	Sammlung, Abfallbeseitigung, Rückgewinnung	2	1	3	4	-25,0	16	0,5
F	Baugewerbe	230	90	320	306	4,6	990	74,0
F41	Hochbau	39	13	52	40	30,0	149	16,3
F411	Erschließg. v. Grundst.; Bauträger	8	4	12	14	-14,3	10	5,6
F4110	Erschließg. v. Grundst.; Bauträger	8	4	12	14	-14,3	10	5,6
F41103	Bauträger f. Wohngebäude	6	3	9	12	-25,0	10	4,3
F412	Bau von Gebäuden	31	9	40	26	53,8	139	10,7
F42	Tiefbau	11	3	14	5	180,0	161	8,6
F43	Vorb. Baustellenarbeiten, Bauinstall., sonst. Ausbau	180	74	254	261	-2,7	680	49,1
F431	Abbrucharbeiten u. verb. Baustellenarbeiten	6	4	10	9	11,1	16	0,9
F4311	Abbrucharbeiten	4	4	8	8	0,0	.	.
F4312	Vorb. Baustellenarbeiten	2	-	2	1	100,0	.	.
F432	Bauinstallation	58	24	82	90	-8,9	406	22,4
F4321	Elektroinstallation	16	1	17	18	-5,6	149	8,1
F4322	Gas-, Wasser-, Heizungs-, Lüftungs- u. Klimainst.	20	6	26	31	-16,1	225	9,3
F4329	Sonst. Bauinstallation	22	17	39	41	-4,9	32	5,0
F433	Sonstiger Ausbau	64	24	88	81	8,6	174	13,3
F4331	Anbringen v. Stuckaturen, Gipserei u. Verputzerei	9	4	13	8	62,5	.	.
F4332	Bautischlerei u. Bauschlosserei	18	8	26	15	73,3	66	5,3
F4333	Fußboden-, Fliesen-, Plattenlegerei, Tapeziererei	12	7	19	21	-9,5	11	1,7
F4334	Malerei und Glaserei	19	2	21	26	-19,2	84	3,8
F4339	Sonst. Ausbau a. n. g.	6	3	9	11	-18,2	.	.
F439	Sonst. spezialisierte Bautätigkeiten	52	22	74	81	-8,6	84	12,6
F4391	Dachdeckerei u. Zimmerei	18	6	24	32	-25,0	44	3,2
F4399	Sonst. spezialisierte Bautätigkeiten a. n. g.	34	16	50	49	2,0	40	9,4
F43991	Gerüstbau	1	1	2	5	-60,0	.	.
F43999	Baugewerbe a. n. g.	33	15	48	43	11,6	.	.

3 Unternehmensinsolvenzen nach ausgewählten Wirtschaftsbereichen

Juni 2015

Nr. der Klassi- fika- tion ¹	Wirtschaftsbereich	Insolvenzverfahren			Dagegen im Vor- jahres- zeitraum: Verfahren insgesamt	Verände- rung gegenüber dem Vor- jahres- zeitraum	Arbeit- nehmer/ -innen	Voraus- sicht- liche Forde- rungen
		eröffnet	mangels Masse abge- wiesen	Verfahren insgesamt				
G	Handel; Instandh. u. Rep. v. KFZ	245	99	344	371	-7,3	1 518	132,7
G45	Kfz-Handel; Instandh. u. Rep. v. Kfz	48	15	63	63	0,0	262	28,3
G451	Handel mit Kraftwagen	23	8	31	40	-22,5	221	20,4
G452	Instandh. u. Rep. v. Kraftw.	16	7	23	12	91,7	36	7,1
G453	Handel m. Kraftwagenteilen u. -zubehör	6	-	6	9	-33,3	3	0,6
G454	Handel m. Krädern, Teilen u. Zubeh.; Instandh. u. Rep	3	-	3	2	50,0	2	0,2
G46	Großhandel (oh. Kfz)	78	34	112	128	-12,5	968	60,4
G461	Handelsvermittlung	18	1	19	20	-5,0	13	5,5
G463	Gh. m. Nahrungs-, Genussm., Getränken u. Tabakw.	2	6	8	11	-27,3	3	0,8
G4634	Großhandel mit Getränken	-	2	2	1	100,0	.	.
G464	Gh. m. Gebrauchs- u. Verbrauchsgütern	21	7	28	29	-3,4	837	36,5
G465	Gh. m. Geräten d. Informat. -u. Kommunik.technik	6	4	10	7	42,9	14	2,7
G466	Gh. m. sonst. Maschinen, Ausrüstungen u. Zubehör	10	6	16	30	-46,7	45	3,9
G467	Sonst. Großhandel	14	6	20	25	-20,0	33	4,9
G469	Großhandel o. a. S.	5	4	9	5	80,0	7	4,6
G47	Eh. (oh. Handel m. Kfz)	119	50	169	180	-6,1	288	44,0
G471	Eh. m. Waren versch. Art (in Verkaufsräumen)	10	8	18	17	5,9	66	3,3
G4711	Eh. m. Waren versch. Art, Hauptr. Nahrungsm. usw.	8	6	14	14	0,0	66	2,9
G47111	Eh. m. Nahrungs-, Genussm., Getränken u. Tabakw. o. a. S.	5	4	9	8	12,5	63	1,9
G47112	Sonst. Eh. m. Waren versch. Art, Hauptr. Nahrungsm. usw.	3	2	5	6	-16,7	3	1,1
G4719	Sonst. Eh. m. Waren versch. Art	2	2	4	3	33,3	-	0,4
G472	Eh. m. Nahrungs- u. w. (in Verkaufsräumen)	19	3	22	23	-4,3	34	3,1
G4724	Eh. m. Back- u. Süßwaren	7	1	8	2	300,0	12	0,8
G4725	Eh. m. Getränken	7	1	8	7	14,3	2	1,3
G473	Tankstellen	-	-	-	1	X	.	.
G474	Eh. m. Kommunik. -u. Info. Technik (in Verkaufsr.)	18	2	20	28	-28,6	41	5,5
G4741	Eh. m. DV-Gerät., peripheren Einheiten u. Software	6	-	6	20	-70,0	12	0,8
G4742	Eh. m. Telekommunikationsgeräten	5	2	7	6	16,7	.	.
G4743	Eh. m. Gerät. d. Unterhaltg.elektronik	7	-	7	2	250,0	.	.
G475	Eh. m. sonst.Hausg.gerät. usw. (in Verkaufsr.)	12	13	25	40	-37,5	20	4,4
G4752	Eh. m. Metallw., Anstrichm. u. Bau- u. Heimwerkerbedarf	7	4	11	10	10,0	8	2,4
G4754	Eh. m. elektrischen Haushaltshaltsgeräten	2	2	4	4	0,0	.	.
G4759	Eh. m. Möbeln, Einr.gegenständen u. sonst. Hausrat	1	2	3	13	-76,9	-	0,4
G476	Eh. m. Sportausrüstg., Verlagserzeugn. u. Spielwaren	8	2	10	11	-9,1	5	4,3
G477	Eh. m. sonst. Gütern (in Verkaufsr.)	39	15	54	45	20,0	116	16,8
G4771	Eh. m. Bekleidung	13	5	18	18	0,0	35	3,1
G4776	Eh. m. Blumen, Pflanzen, Sämereien, Düngem., usw.	6	5	11	8	37,5	8	0,8
G479	Einzelhandel (nicht in Verkaufsräumen u. Ä.)	12	7	19	15	26,7	6	6,5
G4791	Versand- u. Internet-Einzelhandel	9	6	15	9	66,7	6	5,8
G4799	Sonst. Eh. (nicht in Verkaufsräumen u. Ä.)	3	1	4	6	-33,3	-	0,6
H	Verkehr und Lagerei	96	28	124	150	-17,3	482	119,9
H49	Landverkehr; Transport in Rohrleitungen	50	13	63	63	0,0	323	14,6
H493	Sonst. Personenbef. im Landverkehr	12	1	13	15	-13,3	137	5,6
H4932	Betrieb v. Taxis	10	-	10	14	-28,6	37	1,6
H494	Güterbef. im Straßenverkehr, Umzugstransporte	38	12	50	48	4,2	186	9,0
H4941	Güterbef. im Straßenverkehr	37	12	49	46	6,5	.	.
H4942	Umzugstransporte	1	-	1	2	-50,0	.	.
H50	Schifffahrt	5	-	5	11	-54,5	2	92,1
H502	Güterbef. in d. See- u. Küstenschifffahrt	5	-	5	9	-44,4	2	92,1
H52	Lagerei; sonst. Dienstleistg. f. d. Verkehr	23	6	29	46	-37,0	81	8,7
H522	Sonst. Dienstleistg. f. d. Verkehr	22	6	28	39	-28,2	81	8,6
H52291	Spedition	16	5	21	30	-30,0	59	6,2
H53	Post-, Kurier- u. Expressdienste	17	9	26	30	-13,3	76	3,8
H531	Postdienste v. Universaldienstleistungsanbietern	1	-	1	1	0,0	.	.
H532	Sonst. Post-, Kurier- u. Expressdienste	16	9	25	29	-13,8	.	.
I	Gastgewerbe	179	53	232	145	60,0	641	29,0
I55	Beherbergung	13	6	19	12	58,3	181	4,9
I551	Hotels, Gasthöfe u. Pensionen	13	6	19	12	58,3	181	4,9
I5510	Hotels, Gasthöfe u. Pensionen	13	6	19	12	58,3	181	4,9
I55101	Hotels (oh. Hotels garnis)	5	2	7	6	16,7	138	3,3
I55103	Gasthöfe	5	3	8	3	166,7	.	.
I56	Gastronomie	166	47	213	133	60,2	460	24,0
I561	Restaurants, Gaststätten Imbissstuben, Cafés u. Ä.	125	29	154	108	42,6	347	17,3
I5610	Restaurants, Gaststätten, Imbissstuben, Cafés u. Ä.	125	29	154	108	42,6	347	17,3
I56101	Restaurants m. herkömmlicher Bedienung	90	22	112	69	62,3	298	14,3
I56103	Imbissstuben u. Ä.	24	4	28	29	-3,4	15	1,8
I562	Caterer u. sonstige Verfleugungsdienstleistungen	8	2	10	8	25,0	18	1,0

3 Unternehmensinsolvenzen nach ausgewählten Wirtschaftsbereichen

Juni 2015

Nr. der Klassi- fika- tion ¹	Wirtschaftsbereich	Insolvenzverfahren			Dagegen im Vor- jahres- zeitraum: Verfahren insgesamt	Verände- rung gegenüber dem Vor- jahres- zeitraum	Arbeit- nehmer/ -innen	Voraus- sicht- liche Förde- rungen
		eröffnet	mangels Masse abge- wiesen	Verfahren insgesamt				
I563	Ausschank v. Getränken	33	16	49	17	188,2	95	5,8
I56301	Schankwirtschaften	23	7	30	15	100,0	48	3,1
I56302	Diskotheiken u. Tanzlokale	6	5	11	1	1000,0	.	.
I56303	Bars	1	2	3	0	X	1	0,1
J	Information u. Kommunikation	47	11	58	46	26,1	373	41,0
J58	Verlagswesen	2	-	2	5	-60,0	.	.
J581	Verlegen v. Büchern usw., sonst. Verlagswesen	1	-	1	4	-75,0	.	.
J59	Film, TV-Programme, Kinos; Tonstudios, Musikverlag	6	1	7	8	-12,5	5	2,0
J591	Film, TV-Programme, Verleih, Vertrieb; Kinos	3	-	3	7	-57,1	1	0,2
J592	Tonstudios, Musikverlag u. Ä.	3	1	4	1	300,0	4	1,8
J62	Dienstleistg. d. Informat.technologie	29	5	34	25	36,0	352	36,5
J620	Dienstleistg. d. Informat.technologie	16	3	19	15	26,7	263	29,8
J6201	Programmierungstätigkeiten	16	3	19	15	26,7	263	29,8
J6202	Beratungsleistungen d. Informationstechnologie	5	1	6	4	50,0	53	5,7
J6209	Sonst. Dienstleistg. d. Informat.technologie	8	1	9	5	80,0	36	1,0
J63	Informat.dienstleistg.	4	4	8	5	60,0	-	1,6
K	Finanz-, Versicherungsdienstleistg.	38	19	57	53	7,5	21	114,1
K64	Finanzdientleistg.	16	9	25	18	38,9	9	103,2
K642	Beteiligungsgesellschaften	14	9	23	15	53,3	9	36,2
K66	M. Finanz-, Versicherungsdiensten verb. Tätigk.	22	10	32	35	-8,6	12	10,9
K661	M. Finanzdienstleistg. verb. Tätigk.	8	3	11	13	-15,4	6	4,7
K662	M. Versicherungsdienstleistg. verb. Tätigk.	14	7	21	21	0,0	6	6,3
L	Grundstücks- u. Wohnungswesen	68	17	85	56	51,8	36	747,4
L68	Grundstücks- u. Wohnungswesen	68	17	85	56	51,8	36	747,4
L681	Kauf u. Verk. v. eig. Grundst., Gebäuden u. Wohnungen	26	9	35	23	52,2	4	497,1
L682	Verm. u. Verp. v. eig. Grundst., Gebäuden u. Wohnungen	11	3	14	7	100,0	7	148,1
L683	Vermittl. u. Verw. v. Grundst., Gebäuden u. Wohnungen	31	5	36	26	38,5	25	102,2
M	Freiberufliche, wiss. u. techn. Dienstleistg.	151	99	250	212	17,9	699	316,6
M69	Rechts-u.Steuerberatung,Wirtschaftsprüfung	9	2	11	12	-8,3	4	6,8
M691	Rechtsberatung	5	-	5	1	400,0	-	5,3
M6910	Rechtsberatung	5	-	5	1	400,0	-	5,3
M69102	Rechtsanwaltskanzleien oh. Notariat	4	-	4	1	300,0	.	.
M692	Wirtschaftsprüfung, Steuerberatung u. Ä.	4	2	6	11	-45,5	4	1,5
M70	Verwaltung u. Führung v. Untern., Untern.beratung	67	59	126	116	8,6	390	225,6
M701	Verwaltung u. Führung v. Unternehmen u. Betrieben	50	40	90	77	16,9	375	220,5
M7010	Verwaltung u. Führung v. Unternehmen u. Betrieben	50	40	90	77	16,9	375	220,5
M70101	Managementtätigkeiten v. Holdinggesellschaften	1	3	4	1	300,0	.	.
M70109	Sonst. Verwaltung u. Führung v. Unternehmen usw.	49	37	86	76	13,2	.	.
M702	Public-Relations- u. Unternehmensberatung	17	19	36	39	-7,7	15	5,1
M71	Architektur-, Ing.büros, techn., physik. U.suchung	28	19	47	39	20,5	94	57,7
M711	Architektur- u. Ingenieurbüros	26	18	44	39	12,8	.	.
M7111	Architekturbüros	5	4	9	7	28,6	.	.
M7112	Ingenieurbüros	21	14	35	32	9,4	.	.
M71121	Ingenieurbüros f. bautechnische Gesamtplanung	5	3	8	9	-11,1	8	37,7
M71122	Ingenieurbüros f. techn. Fachplanung u. Ing.design	16	9	25	18	38,9	79	17,1
M712	Technische, physikalische u. chem. Untersuchung	2	1	3	-	X	.	.
M72	Forschung u. Entwicklung	2	1	3	3	0,0	6	0,4
M721	Forschg. u. Entwickl. in B.Natur- u. ä. Wissenschaften	2	1	3	3	0,0	6	0,4
M73	Werbung u. Marktforschung	23	13	36	21	71,4	166	10,0
M731	Werbung	23	12	35	18	94,4	.	.
M732	Markt- u. Meinungsforschung	-	1	1	3	-66,7	.	.
M74	Freiberuf., wiss. u. techn. Tätigk.	22	5	27	20	35,0	39	16,2
N	Sonst. wirtschaftl. Dienstleistg.	116	58	174	157	10,8	703	30,9
N77	Verm. v. bewegl. Sachen	6	8	14	12	16,7	20	7,1
N771	Verm. v. Kraftwagen	1	3	4	6	-33,3	.	.
N772	Verm. v. Gebrauchsgütern	1	2	3	3	0,0	18	0,2
N773	Verm. v. Maschinen, Geräten u. sonst. bewegl. Sachen	2	1	3	3	0,0	-	5,1
N78	Vermittl. u. Überlassung v. Arbeitskräften	17	9	26	18	44,4	109	2,7
N782	Befristete Überlassung v. Arbeitskräften	8	4	12	9	33,3	96	1,7
N79	Reisebüros, -veranstalter u. sonst. Reservierungen	4	6	10	7	42,9	1	1,5
N80	Wach- u. Sicherheitsdienste, Detekteien	9	3	12	13	-7,7	39	1,0
N801	Private Wach- u. Sicherheitsdienste	8	2	10	11	-9,1	39	0,9
N803	Detekteien	1	1	2	1	100,0	.	.
N81	Garten- u. Landschaftsbau; Gebäudebetreuung	60	18	78	62	25,8	472	8,8
N811	Hausmeisterdienste	12	6	18	19	-5,3	24	1,1
N812	Reinigung v. Gebäuden, Straßen u. Verkehrsm.	29	8	37	33	12,1	415	5,1
N8121	Allgemeine Gebäudereinigung	21	5	26	31	-16,1	251	2,8
N813	Garten-, Landsch.bau, sonst. gärt. Dienstleistg.	19	4	23	10	130,0	33	2,6

3 Unternehmensinsolvenzen nach ausgewählten Wirtschaftsbereichen

Juni 2015

Nr. der Klassi- fika- tion ¹	Wirtschaftsbereich	Insolvenzverfahren			Dagegen im Vor- jahres- zeitraum: Verfahren insgesamt	Verände- rung gegenüber dem Vor- jahres- zeitraum	Arbeit- nehmer/ -innen	Voraus- sicht- liche Forde- rungen
		eröffnet	mangels Masse abge- wiesen	Verfahren insgesamt				
Anzahl					%	Anzahl	Mill. Euro	
N82	Dienstleistg. f. Untern. u. Privatpers. a. n. g.	20	14	34	45	-24,4	62	9,8
N821	Sekretariats- u. Schreibdienste, Copy-Shops	3	3	6	8	-25,0	.	.
N822	Call Center	-	-	-	9	X	-	-
N823	Ausstellungs-, Messe- u. Kongressveranstalter	9	4	13	8	62,5	.	.
N829	Sonst. Dienstleistg. f. Untern. u. Privatpers.	8	7	15	20	-25,0	42	6,1
P	Erziehung u. Unterricht	15	6	21	27	-22,2	66	4,1
Q	Gesundheits- u. Sozialwesen	42	5	47	32	46,9	892	38,8
Q86	Gesundheitswesen	21	2	23	17	35,3	519	30,4
Q861	Krankenhäuser	1	-	1	-	X	.	.
Q862	Arzt- u. Zahnarztpraxen	12	-	12	9	33,3	53	23,6
Q8621	Arztpraxen f. Allgemeinmedizin	1	-	1	2	-50,0	.	.
Q8622	Facharztpraxen	2	-	2	2	0,0	.	.
Q8623	Zahnarztpraxen	9	-	9	5	80,0	.	.
Q87	Heime (oh. Erholungs- u. Ferienheime)	4	-	4	5	-20,0	84	2,1
Q871	Pflegeheime	1	-	1	3	-66,7	.	.
Q88	Sozialwesen (oh. Heime)	17	3	20	10	100,0	289	6,3
Q881	Soz. Betreuung ält. Menschen u. Behinderter	9	1	10	5	100,0	257	4,7
Q889	Sonst. Sozialwesen (oh. Heime)	8	2	10	5	100,0	32	1,6
R	Kunst, Unterhaltung u. Erholung	41	9	50	52	-3,8	111	17,2
R90	Kreative, künstler. u. unterhaltende Tätigk.	15	2	17	14	21,4	40	3,4
R900	Kreative, künstler. u. unterhaltende Tätigk.	15	2	17	14	21,4	40	3,4
R9002	Dienstleistg. f. d. darstellende Kunst	3	-	3	3	0,0	.	.
R92	Spiel-, Wett- u. Lotteriewesen	10	2	12	13	-7,7	12	4,0
R920	Spiel-, Wett- u. Lotteriewesen	10	2	12	13	-7,7	12	4,0
R9200	Spiel-, Wett- u. Lotteriewesen	10	2	12	13	-7,7	12	4,0
R92001	Spielhallen u. Betrieb v. Spielautomaten	8	2	10	11	-9,1	.	.
R93	Diensleistg. d. Sports, d. Unterhaltg. u. Erholung	16	5	21	25	-16,0	59	9,8
R931	Diensleistg. d. Sports	12	3	15	17	-11,8	33	9,1
R9311	Betrieb von Sportanlagen	3	-	3	3	0,0	11	6,7
R9312	Sportvereine	1	2	3	8	-62,5	.	.
R9313	Fitnesszentren	7	1	8	4	100,0	20	1,4
R932	Sonst. Dienstleistg. d. Unterhaltg. u. Erholung	4	2	6	8	-25,0	26	0,7
S	Sonst. Dienstleistg.	65	26	91	46	97,8	135	18,9
S94	Interessenvertr., kirchl. u. sonst. Vereinigungen	1	5	6	7	-14,3	47	3,6
S95	Rep. v. DV-Gerät. u. Geb.güt.	5	4	9	2	350,0	1	1,5
S96	Sonst. übw. persönl. Dienstleistg.	59	17	76	37	105,4	87	13,8
S9601	Wäscherei u. chemische Reinigung	6	1	7	4	75,0	.	.
S9602	Frisör- u. Kosmetiksalons	31	7	38	19	100,0	36	3,5
S96021	Frisörsalons	22	6	28	12	133,3	33	2,8
S96022	Kosmetiksalons	9	1	10	7	42,9	3	0,7

¹ Klassifikation der Wirtschaftszweige, Ausgabe 2008 (WZ 2008), Kurzbezeichnungen.

4 Insolvenzen nach Ländern und Art des Schuldners

Juni 2015

Land	Insolvenzverfahren				Dagegen im Vor- jahres- zeitraum: Verfahren insgesamt	Verände- rung gegenüber dem Vor- jahres- zeitraum	Arbeit- nehmer/ -innen	Voraus- sicht- liche Forde- rungen
	eröffnet	mangels Masse abge- wiesen	Schulden- bereini- gungsplan ange- nommen	Verfahren insgesamt				
Anzahl					%	Anzahl	Mill. Euro	
Insgesamt								
Deutschland	10 214	810	141	11 165	11 610	-3,8	8 853	2 608,1
Baden-Württemberg	969	106	29	1 104	1 061	4,1	1 352	238,5
Bayern	1 017	91	13	1 121	1 469	-23,7	821	189,9
Berlin	471	50	11	532	511	4,1	353	180,7
Brandenburg	423	9	4	436	424	2,8	88	40,8
Bremen	162	5	1	168	179	-6,1	-	11,3
Hamburg	282	28	3	313	390	-19,7	146	109,4
Hessen	689	72	14	775	845	-8,3	432	181,7
Mecklenburg-Vorpommern	217	8	10	235	293	-19,8	255	28,7
Niedersachsen	1 307	73	7	1 387	1 437	-3,5	842	280,3
Nordrhein-Westfalen	2 591	191	30	2 812	2 583	8,9	3 688	852,2
Rheinland-Pfalz	425	25	7	457	557	-18,0	249	147,3
Saarland	156	7	-	163	151	7,9	28	12,6
Sachsen	481	75	-	556	545	2,0	156	87,6
Sachsen-Anhalt	359	18	6	383	349	9,7	213	51,8
Schleswig-Holstein	422	33	5	460	544	-15,4	161	160,2
Thüringen	243	19	1	263	272	-3,3	69	35,1
Unternehmen								
Deutschland	1 479	537	X	2 016	1 813	11,2	8 853	1 853,7
Baden-Württemberg	120	65	X	185	149	24,2	1 352	143,6
Bayern	200	66	X	266	241	10,4	821	118,5
Berlin	77	42	X	119	96	24,0	353	154,6
Brandenburg	22	6	X	28	43	-34,9	88	6,0
Bremen	12	3	X	15	20	-25,0	-	3,1
Hamburg	49	23	X	72	76	-5,3	146	99,8
Hessen	88	51	X	139	125	11,2	432	123,1
Mecklenburg-Vorpommern	23	4	X	27	29	-6,9	255	14,3
Niedersachsen	129	47	X	176	162	8,6	842	202,8
Nordrhein-Westfalen	509	160	X	669	560	19,5	3 688	647,0
Rheinland-Pfalz	48	9	X	57	65	-12,3	249	113,1
Saarland	18	5	X	23	24	-4,2	28	2,0
Sachsen	57	20	X	77	75	2,7	156	58,1
Sachsen-Anhalt	40	9	X	49	41	19,5	213	27,2
Schleswig-Holstein	60	21	X	81	82	-1,2	161	133,8
Thüringen	27	6	X	33	25	32,0	69	6,6
Verbraucher								
Deutschland	6 997	16	130	7 143	7 709	-7,3	X	384,2
Baden-Württemberg	588	-	25	613	623	-1,6	X	39,8
Bayern	615	2	12	629	884	-28,8	X	34,3
Berlin	300	-	11	311	314	-1,0	X	13,1
Brandenburg	364	1	4	369	338	9,2	X	15,1
Bremen	127	-	1	128	124	3,2	X	4,0
Hamburg	178	-	3	181	252	-28,2	X	5,6
Hessen	414	-	13	427	509	-16,1	X	23,2
Mecklenburg-Vorpommern	150	1	8	159	222	-28,4	X	5,3
Niedersachsen	974	-	7	981	1 026	-4,4	X	45,8
Nordrhein-Westfalen	1 844	7	30	1 881	1 779	5,7	X	128,3
Rheinland-Pfalz	274	2	7	283	375	-24,5	X	16,5
Saarland	124	-	-	124	112	10,7	X	5,5
Sachsen	320	-	-	320	340	-5,9	X	13,9
Sachsen-Anhalt	260	3	4	267	262	1,9	X	8,7
Schleswig-Holstein	307	-	4	311	378	-17,7	X	15,0
Thüringen	158	-	1	159	171	-7,0	X	10,3

4 Insolvenzen nach Ländern und Art des Schuldners

Juni 2015

Land	Insolvenzverfahren				Dagegen im Vor- jahres- zeitraum: Verfahren insgesamt	Verände- rung gegenüber dem Vor- jahres- zeitraum	Arbeit- nehmer/ -innen	Voraus- sicht- liche Forde- rungen
	eröffnet	mangels Masse abge- wiesen	Schulden- bereini- gungsplan ange- nommen	Verfahren insgesamt				
Ehemals selbstständig Tätige								
Deutschland	1 571	129	11	1 711	1 758	-2,7	X	297,8
Baden-Württemberg	247	17	4	268	233	15,0	X	50,2
Bayern	176	12	1	189	289	-34,6	X	32,2
Berlin	83	6	-	89	86	3,5	X	11,1
Brandenburg	37	2	-	39	42	-7,1	X	19,7
Bremen	23	2	-	25	31	-19,4	X	4,2
Hamburg	51	5	-	56	58	-3,4	X	3,6
Hessen	178	18	1	197	193	2,1	X	34,6
Mecklenburg-Vorpommern	42	3	2	47	37	27,0	X	8,6
Niedersachsen	184	20	-	204	209	-2,4	X	27,9
Nordrhein-Westfalen	193	8	-	201	188	6,9	X	40,5
Rheinland-Pfalz	94	3	-	97	103	-5,8	X	14,4
Saarland	9	1	-	10	12	-16,7	X	0,8
Sachsen	94	8	-	102	90	13,3	X	14,6
Sachsen-Anhalt	56	5	2	63	44	43,2	X	14,8
Schleswig-Holstein	51	9	1	61	71	-14,1	X	9,9
Thüringen	53	10	-	63	72	-12,5	X	10,8
Andere Schuldner ¹								
Deutschland	167	128	X	295	330	-10,6	X	72,4
Baden-Württemberg	14	24	X	38	56	-32,1	X	5,0
Bayern	26	11	X	37	55	-32,7	X	4,8
Berlin	11	2	X	13	15	-13,3	X	1,9
Brandenburg	-	-	X	-	1	X	X	-
Bremen	-	-	X	-	4	X	X	-
Hamburg	4	-	X	4	4	0,0	X	0,4
Hessen	9	3	X	12	18	-33,3	X	0,8
Mecklenburg-Vorpommern	2	-	X	2	5	-60,0	X	.
Niedersachsen	20	6	X	26	40	-35,0	X	3,8
Nordrhein-Westfalen	45	16	X	61	56	8,9	X	36,5
Rheinland-Pfalz	9	11	X	20	14	42,9	X	3,2
Saarland	5	1	X	6	3	100,0	X	4,3
Sachsen	10	47	X	57	40	42,5	X	1,1
Sachsen-Anhalt	3	1	X	4	2	100,0	X	.
Schleswig-Holstein	4	3	X	7	13	-46,2	X	1,5
Thüringen	5	3	X	8	4	100,0	X	7,5

1 Natürliche Personen als Gesellschafter u.Ä. sowie Nachlässe und Gesamtgut.

5 Insolvenzen nach Art der Verfahren, Höhe der Forderungen, Rechtsformen, Alter der Unternehmen und Zahl der Arbeitnehmer/-innen

1. Halbjahr 2015

Gegenstand der Nachweisung	Insolvenzverfahren				Dagegen im Vor- jahres- zeitraum: Verfahren insgesamt	Verände- rung gegenüber dem Vor- jahres- zeitraum	Arbeit- nehmer/ -innen	Voraus- sicht- liche Forde- rungen
	eröffnet	mangels Masse abge- wiesen	Schulden- bereini- gungsplan ange- nommen	Verfahren insgesamt				
Anzahl						%	Anzahl	Mill. Euro
Insgesamt								
Insgesamt	58 120	4 915	910	63 945	68 103	-6,1	62 214	13 423,0
nach Art der Verfahren								
Eröffnete Verfahren	58 120	X	X	58 120	62 140	-6,5	59 123	12 348,2
Mangels Masse abgewiesene Anträge	X	4 915	X	4 915	5 075	-3,2	3 091	1 001,3
Verfahren mit Schuldenbereinigungsplan	X	X	910	910	888	2,5	X	73,5
nach Höhe der voraussichtlichen Forderungen								
Forderungen von ... bis unter ... Euro								
Unter 5 000	1 701	843	77	2 621	2 766	-5,2	353	8,5
5 000 - 50 000	34 649	2 285	611	37 545	39 741	-5,5	3 396	857,8
50 000 - 250 000	16 311	1 233	181	17 725	19 051	-7,0	10 432	1 903,9
250 000 - 500 000	2 656	266	19	2 941	3 210	-8,4	6 548	1 014,1
500 000 - 1 Mill.	1 389	152	13	1 554	1 546	0,5	8 356	1 079,0
1 Mill. - 5 Mill.	1 096	99	8	1 203	1 364	-11,8	17 165	2 491,0
5 Mill. - 25 Mill.	270	34	1	305	337	-9,5	11 452	3 138,7
25 Mill. und mehr	48	3	-	51	88	-42,0	4 512	2 929,9
Unternehmen								
Zusammen	8 401	3 157	X	11 558	12 032	-3,9	62 214	8 926,1
nach Rechtsformen								
Einzelunternehmen, Freie Berufe, Kleingewerbe	3 833	755	X	4 588	4 786	-4,1	8 617	889,6
Personengesellschaften (OHG, KG, GbR)	645	199	X	844	997	-15,3	12 766	2 053,2
darunter: GmbH Co. KG	499	137	X	636	758	-16,1	11 961	1 837,8
GbR	88	40	X	128	140	-8,6	446	55,0
Gesellschaft mit beschränkter Haftung	3 756	2 073	X	5 829	5 893	-1,1	39 132	5 708,8
davon: GmbH ohne Unternehmergeinschaft (haftungsbeschränkt)	3 313	1 419	X	4 732	4 845	-2,3	37 549	5 582,5
Unternehmergeinschaft (haftungsbeschränkt)	443	654	X	1 097	1 048	4,7	1 583	126,3
Aktiengesellschaft, KGaA	63	26	-	89	108	-17,6	946	169,5
Private Company Limited by Shares (Ltd.)	34	37	X	71	108	-34,3	38	15,5
Sonstige Rechtsformen	70	67	X	137	140	-2,1	715	89,5
nach dem Alter der Unternehmen								
Unter 8 Jahre alt	3 506	1 815	X	5 321	5 994	-11,2	21 788	3 082,6
darunter bis 3 Jahre alt	1 533	860	X	2 393	2 677	-10,6	9 864	754,7
8 Jahre und älter	3 381	948	X	4 329	4 972	-12,9	38 576	5 169,4
Unbekannt	1 514	394	X	1 908	1 066	79,0	1 850	674,0
nach der Zahl der Arbeitnehmer/-innen								
1 Arbeitnehmer/-in	938	432	X	1 370	1 886	-27,4	1 370	935,6
2 bis 5 Arbeitnehmer/-innen	1 384	310	X	1 694	1 965	-13,8	5 261	866,9
6 bis 10 Arbeitnehmer/-innen	657	72	X	729	818	-10,9	5 589	430,7
11 bis 100 Arbeitnehmer/-innen	983	39	X	1 022	1 110	-7,9	27 843	1 413,0
Mehr als 100 Arbeitnehmer/-innen	81	2	X	83	88	-5,7	22 151	1 280,1
Unbekannt oder kein/e Arbeitnehmer/-in.....	4 358	2 302	X	6 660	6 165	8,0	X	3 999,8
Übrige Schuldner								
Zusammen	49 719	1 758	910	52 387	56 071	-6,6	X	4 496,9
Natürliche Personen als Gesellschafter u.Ä.	289	55	X	344	428	-19,6	X	299,4
Ehemals selbstständig Tätige	9 276	877	111	10 264	10 120	1,4	X	1 923,1
davon: mit Regelinsolvenzverfahren	6 171	833	X	7 004	7 451	-6,0	X	1 467,8
mit vereinfachtem Verfahren	3 105	44	111	3 260	2 669	22,1	X	455,3
Verbraucher	39 402	120	799	40 321	43 955	-8,3	X	2 067,9
Nachlässe und Gesamtgut	752	706	X	1 458	1 568	-7,0	X	206,5

6 Unternehmensinsolvenzen nach ausgewählten Wirtschaftsbereichen

1. Halbjahr 2015

Nr. der Klassi- fika- tion ¹	Wirtschaftsbereich	Insolvenzverfahren			Dagegen im Vor- jahres- zeitraum: Verfahren insgesamt	Verände- rung gegenüber dem Vor- jahres- zeitraum	Arbeit- nehmer/ -innen	Voraus- sicht- liche Forde- rungen
		eröffnet	mangels Masse abge- wiesen	Verfahren insgesamt				
A - S	Insgesamt	8 401	3 157	11 558	12 032	-3,9	62 214	8 926,1
A	Land- u. Forstwirtschaft, Fischerei	48	14	62	82	-24,4	188	26,0
A01	Landwirtschaft, Jagd u. verbundene Tätigkeiten	37	11	48	63	-23,8	160	23,8
B	Bergbau u. Gew. v. Steinen u. Erden	4	1	5	4	25,0	8	5,7
C	Verarbeitendes Gewerbe	787	112	899	906	-0,8	18 408	1 297,1
C10	H. v. Nahrungs- u. Futtermitteln	105	13	118	120	-1,7	3 117	143,7
C101	Schlachten u. Fleisch- verarbeitung	29	4	33	30	10,0	369	49,6
C107	H. v. Back- u. Teigwaren	61	3	64	70	-8,6	2 139	50,4
C11	Getränkeherstellung	5	5	10	2	400,0	103	7,4
C13	H. v. Textilien	14	-	14	15	-6,7	260	8,4
C14	H. v. Bekleidung (oh. Pelzbekleidung)	15	3	18	13	38,5	201	7,3
C16	H. v. Holz-, Flecht-, Korb- u. Korkwaren (oh. Möbel)	27	1	28	35	-20,0	410	30,5
C18	H. v. Druckerzgn. Vervielf. v. Ton-, Bild-, Datenträger	67	7	74	68	8,8	1 044	73,7
C181	H. v. Druckerzeugnissen	66	6	72	66	9,1	1 039	73,2
C20	H. v. chem. Erzeugn.	13	1	14	15	-6,7	113	13,3
C21	H. v. pharmazeut. Erzeugn.	3	2	5	4	25,0	6	3,7
C22	H. v. Gummi- u. Kunststoffwaren	33	5	38	38	0,0	1 827	203,4
C23	H. v. Glaswaren, Keramik, Verarb. v. Steinen u. Erde	24	2	26	32	-18,8	221	12,3
C24	Metallerzeugung u. -bearbeitung	17	-	17	10	70,0	1 141	54,6
C25	H. v. Metallerzeugnissen	175	29	204	207	-1,4	3 392	168,6
C251	Stahl- u. Leichtmetallbau	60	11	71	60	18,3	682	42,9
C256	Oberfläch.veredlg., Wärmebehandlg.; Mechanik a. n. g.	79	14	93	90	3,3	711	50,9
C257	H. v. Schneidw., Werkzeug., Schlössern u. Beschlägen	17	1	18	17	5,9	304	18,9
C26	H. v. DV-Gerät., elektron. u. opt. Erzeugn.	30	10	40	46	-13,0	1 213	142,8
C27	H. v. elektr. Ausrüstg.	30	4	34	31	9,7	691	54,4
C28	Maschinenbau	94	7	101	104	-2,9	1 682	177,5
C29	H. v. Kraftwagen u. Kraftwagenteilen	15	-	15	18	-16,7	243	15,4
C292	H. v. Karosserien, Aufbauten u. Anhängern	8	-	8	6	33,3	184	9,2
C293	H. v. Teilen u. Zubehör f. Kraftwagen	7	-	7	8	-12,5	59	6,2
C31	H. v. Möbeln	20	4	24	33	-27,3	1 314	38,9
C32	H. v. sonst. Waren	43	8	51	37	37,8	416	34,5
C325	H. v. med. u. zahnmed. Apparaten u. Materialien	18	5	23	19	21,1	74	7,0
C33	Rep. u. Inst. v. Maschinen u. Ausrüstungen	39	8	47	65	-27,7	617	48,3
D	Energieversorgung	42	11	53	95	-44,2	487	530,4
D35	Energieversorgung	42	11	53	95	-44,2	487	530,4
D351	Elektrizitätsversorgung	29	10	39	48	-18,8	413	469,8
D352	Gasversorgung	9	1	10	44	-77,3	12	54,6
D353	Wärme- u. Kälteversorgung	4	-	4	3	33,3	62	6,0
E	Wasserversorg., Entsorg., Beseit. v. Umweltverschm.	29	12	41	43	-4,7	291	33,1
E38	Sammlung, Abfallbeseitigung, Rückgewinnung	26	7	33	33	0,0	240	32,2
F	Baugewerbe	1 465	499	1 964	2 033	-3,4	6 968	587,0
F41	Hochbau	230	74	304	304	0,0	1 576	205,2
F411	Erschließg. v. Grundst.; Bauträger	45	21	66	69	-4,3	214	83,5
F4110	Erschließg. v. Grundst.; Bauträger	45	21	66	69	-4,3	214	83,5
F41103	Bauträger f. Wohngebäude	39	17	56	60	-6,7	135	59,3
F412	Bau von Gebäuden	185	53	238	235	1,3	1 362	121,6
F42	Tiefbau	62	8	70	67	4,5	802	47,1
F43	Vorb. Baustellenarbeiten, Bauinstall., sonst. Ausbau	1 173	417	1 590	1 662	-4,3	4 590	334,8
F431	Abbrucharbeiten u. verb. Baustellenarbeiten	34	28	62	75	-17,3	140	10,5
F4311	Abbrucharbeiten	29	25	54	67	-19,4	134	9,8
F4312	Vorb. Baustellenarbeiten	4	3	7	8	-12,5	6	0,7
F432	Bauinstallation	361	118	479	540	-11,3	1 550	111,4
F4321	Elektroinstallation	93	21	114	136	-16,2	540	31,6
F4322	Gas-, Wasser-, Heizungs-, Lüftungs- u. Klimainst.	117	25	142	154	-7,8	679	44,8
F4329	Sonst. Bauinstallation	151	72	223	250	-10,8	331	35,0
F433	Sonstiger Ausbau	456	142	598	566	5,7	1 494	108,3
F4331	Anbringen v. Stuckaturen, Gipserei u. Verputzerei	57	23	80	61	31,1	169	11,4
F4332	Bautischlerei u. Bauschlosserei	116	38	154	170	-9,4	448	33,9
F4333	Fußboden-, Fliesen-, Plattenlegerei, Tapeziererei	123	47	170	165	3,0	371	29,1
F4334	Malerei und Glaserei	131	20	151	129	17,1	440	27,0
F4339	Sonst. Ausbau a. n. g.	29	14	43	41	4,9	66	6,8
F439	Sonst. spezialisierte Bautätigkeiten	322	129	451	481	-6,2	1 406	104,6
F4391	Dachdeckerei u. Zimmerei	138	22	160	175	-8,6	576	35,7
F4399	Sonst. spezialisierte Bautätigkeiten a. n. g.	184	107	291	306	-4,9	830	68,9
F43991	Gerüstbau	22	14	36	33	9,1	234	13,6
F43999	Baugewerbe a. n. g.	161	93	254	268	-5,2	596	55,0

6 Unternehmensinsolvenzen nach ausgewählten Wirtschaftsbereichen

1. Halbjahr 2015

Nr. der Klassi- fika- tion ¹	Wirtschaftsbereich	Insolvenzverfahren			Dagegen im Vor- jahres- zeitraum: Verfahren insgesamt	Verände- rung gegenüber dem Vor- jahres- zeitraum	Arbeit- nehmer/ -innen	Voraus- sicht- liche Forde- rungen
		eröffnet	mangels Masse abge- wiesen	Verfahren insgesamt				
G	Handel; Instandh. u. Rep. v. Kfz	1 496	587	2 083	2 290	-9,0	8 521	884,2
G45	Kfz-Handel; Instandh. u. Rep. v. Kfz	258	81	339	375	-9,6	1 575	150,9
G451	Handel mit Kraftwagen	102	43	145	182	-20,3	1 081	109,0
G452	Instandh. u. Rep. v. Kraftw.	101	24	125	124	0,8	342	27,8
G453	Handel m. Kraftwagenteilen u. -zubehör	41	13	54	56	-3,6	107	10,8
G454	Handel m. Krädern, Teilen u. Zubeh.; Instandh. u. Rep	14	1	15	13	15,4	45	3,2
G46	Großhandel (oh. Kfz)	487	223	710	759	-6,5	3 618	410,0
G461	Handelsvermittlung	95	38	133	142	-6,3	201	62,6
G463	Gh. m. Nahrungs-, Genussm., Getränken u. Tabakw.	37	28	65	85	-23,5	302	47,9
G4634	Großhandel mit Getränken	9	8	17	20	-15,0	15	6,6
G464	Gh. m. Gebrauchs- u. Verbrauchsgütern	106	51	157	148	6,1	1 920	102,9
G465	Gh. m. Geräten d. Informat. -u. Kommunik.technik	25	10	35	39	-10,3	141	27,7
G466	Gh. m. sonst. Maschinen, Ausrüstungen u. Zubehör	61	31	92	124	-25,8	248	57,7
G467	Sonst. Großhandel	108	38	146	136	7,4	561	75,4
G469	Großhandel o. a. S.	48	22	70	65	7,7	168	29,3
G47	Eh. (oh. Handel m. Kfz)	751	283	1 034	1 156	-10,6	3 328	323,3
G471	Eh. m. Waren versch. Art (in Verkaufsräumen)	74	33	107	134	-20,1	261	20,2
G4711	Eh. m. Waren versch. Art, Hauptr. Nahrungsm. usw.	55	25	80	93	-14,0	226	13,2
G47111	Eh. m. Nahrungs-, Genussm., Getränken u. Tabakw. o. a. S.	35	16	51	64	-20,3	199	9,2
G47112	Sonst. Eh. m. Waren versch. Art, Hauptr. Nahrungsm. usw.	20	9	29	29	0,0	27	4,0
G4719	Sonst. Eh. m. Waren versch. Art	19	8	27	41	-34,1	35	7,0
G472	Eh. m. Nahrungsm. usw. (in Verkaufsräumen)	87	26	113	127	-11,0	540	29,0
G4724	Eh. m. Back- u. Süßwaren	31	11	42	42	0,0	408	12,5
G4725	Eh. m. Getränken	22	4	26	29	-10,3	52	6,3
G473	Tankstellen	13	-	13	3	333,3	47	6,2
G474	Eh. m. Kommunik. -u. Info. Technik (in Verkaufsr.)	64	31	95	118	-19,5	169	24,5
G4741	Eh. m. DV-Gerät., peripheren Einheiten u. Software	25	18	43	57	-24,6	65	6,3
G4742	Eh. m. Telekommunikationsgeräten	22	10	32	32	0,0	52	10,5
G4743	Eh. m. Gerät. d. Unterhaltg.elektronik	17	3	20	29	-31,0	52	7,7
G475	Eh. m. sonst.Hausg.gerät. usw. (in Verkaufsr.)	130	57	187	217	-13,8	990	81,6
G4752	Eh. m. Metallw., Anstrichm. u. Bau- u. Heimwerkerbedarf	57	22	79	65	21,5	624	47,0
G4754	Eh. m. elektrischen Haushaltshaltsgeräten	7	7	14	19	-26,3	21	2,9
G4759	Eh. m. Möbeln, Einr.gegenständen u. sonst. Hausrat	34	15	49	68	-27,9	109	18,5
G476	Eh. m. Sportausrüstg., Verlagserzeugn. u. Spielwaren	66	19	85	77	10,4	159	23,2
G477	Eh. m. sonst. Gütern (in Verkaufsr.)	233	81	314	323	-2,8	1 028	111,4
G4771	Eh. m. Bekleidung	72	14	86	98	-12,2	554	57,8
G4776	Eh. m. Blumen, Pflanzen, Sämereien, Düngem., usw.	44	14	58	54	7,4	139	11,8
G479	Einzelhandel (nicht in Verkaufsräumen u. Ä.)	78	31	109	141	-22,7	116	25,8
G4791	Versand- u. Internet-Einzelhandel	59	24	83	100	-17,0	103	21,8
G4799	Sonst. Eh. (nicht in Verkaufsräumen u. Ä.)	19	7	26	41	-36,6	13	4,0
H	Verkehr und Lagerei	535	180	715	859	-16,8	3 531	701,1
H49	Landverkehr; Transport in Rohrleitungen	270	92	362	434	-16,6	1 649	82,2
H493	Sonst. Personenbef. im Landverkehr	57	22	79	88	-10,2	466	21,0
H4932	Betrieb v. Taxis	37	18	55	65	-15,4	227	7,2
H494	Güterbef. im Straßenverkehr, Umzugstransporte	213	70	283	346	-18,2	1 183	61,2
H4941	Güterbef. im Straßenverkehr	203	67	270	327	-17,4	1 159	60,6
H4942	Umzugstransporte	10	3	13	19	-31,6	24	0,5
H50	Schiffahrt	34	2	36	74	-51,4	367	371,1
H502	Güterbef. in d. See- u. Küstenschiffahrt	29	2	31	67	-53,7	292	355,9
H52	Lagerei; sonst. Dienstleistg. f. d. Verkehr	115	44	159	212	-25,0	890	214,6
H522	Sonst. Dienstleistg. f. d. Verkehr	110	40	150	194	-22,7	840	213,5
H52291	Spedition	77	31	108	142	-23,9	630	85,7
H53	Post-, Kurier- u. Expressdienste	111	41	152	138	10,1	472	16,0
H531	Postdienste v. Universaldienstleistungsanbietern	6	1	7	6	16,7	8	1,1
H532	Sonst. Post-, Kurier- u. Expressdienste	105	40	145	132	9,8	464	15,0
I	Gastgewerbe	908	279	1 187	1 122	5,8	4 105	200,7
I55	Beherbergung	87	19	106	81	30,9	823	47,9
I551	Hotels, Gasthöfe u. Pensionen	79	19	98	74	32,4	785	44,5
I5510	Hotels, Gasthöfe u. Pensionen	79	19	98	74	32,4	785	44,5
I55101	Hotels (oh. Hotels garnis)	44	11	55	44	25,0	622	38,4
I55103	Gasthöfe	26	5	31	19	63,2	119	4,4
I56	Gastronomie	821	260	1 081	1 041	3,8	3 282	152,8
I561	Restaurants, Gaststätten Imbissstuben, Cafés u. Ä.	601	173	774	780	-0,8	2 423	107,6
I5610	Restaurants, Gaststätten, Imbissstuben, Cafés u. Ä.	601	173	774	780	-0,8	2 423	107,6
I56101	Restaurants m. herkömmlicher Bedienung	437	120	557	540	3,1	1 813	85,1
I56103	Imbissstuben u. Ä.	104	35	139	156	-10,9	251	11,5
I562	Caterer u. sonstige Verfleugungsdienstleistungen	49	25	74	75	-1,3	313	10,2

6 Unternehmensinsolvenzen nach ausgewählten Wirtschaftsbereichen

1. Halbjahr 2015

Nr. der Klassi- fika- tion ¹	Wirtschaftsbereich	Insolvenzverfahren			Dagegen im Vor- jahres- zeitraum: Verfahren insgesamt	Verände- rung gegenüber dem Vor- jahres- zeitraum	Arbeit- nehmer/ -innen	Voraus- sicht- liche Förde- rungen
		eröffnet	mangels Masse abge- wiesen	Verfahren insgesamt				
I563	Ausschank v. Getränken	171	62	233	186	25,3	546	35,0
I56301	Schankwirtschaften	114	32	146	126	15,9	200	18,3
I56302	Diskotheken u. Tanzlokale	26	18	44	27	63,0	283	11,1
I56303	Bars	13	7	20	15	33,3	27	2,5
J	Information u. Kommunikation	241	113	354	370	-4,3	1 640	186,3
J58	Verlagswesen	21	12	33	36	-8,3	132	9,8
J581	Verlegen v. Büchern usw., sonst. Verlagswesen	18	12	30	31	-3,2	126	7,0
J59	Film, TV-Programme, Kinos; Tonstudios, Musikverlag	19	11	30	41	-26,8	59	44,0
J591	Film, TV-Programme, Verleih, Vertrieb; Kinos	12	10	22	31	-29,0	47	40,0
J592	Tonstudios, Musikverlag u. Ä.	7	1	8	10	-20,0	12	4,0
J62	Dienstleistg. d. Informat.technologie	150	58	208	218	-4,6	1 224	106,3
J620	Dienstleistg. d. Informat.technologie	71	35	106	123	-13,8	463	64,2
J6201	Programmierungstätigkeiten	71	35	106	123	-13,8	463	64,2
J6202	Beratungsleistungen d. Informationstechnologie	43	12	55	42	31,0	590	30,4
J6209	Sonst. Dienstleistg. d. Informat.technologie	32	9	41	45	-8,9	168	9,1
J63	Informat.dienstleistg.	30	21	51	41	24,4	66	18,5
K	Finanz-, Versicherungsdienstleistg.	221	123	344	324	6,2	146	880,9
K64	Finanzdienstleistg.	80	59	139	113	23,0	64	762,1
K642	Beteiligungsgesellschaften	75	55	130	97	34,0	60	648,1
K66	M. Finanz-, Versicherungsdiensten verb. Tätigk.	141	64	205	210	-2,4	82	118,8
K661	M. Finanzdienstleistg. verb. Tätigk.	48	34	82	72	13,9	28	58,2
K662	M. Versicherungsdienstleistg. verb. Tätigk.	87	26	113	133	-15,0	48	24,6
L	Grundstücks- u. Wohnungswesen	243	132	375	398	-5,8	262	1 222,6
L68	Grundstücks- u. Wohnungswesen	243	132	375	398	-5,8	262	1 222,6
L681	Kauf u. Verk. v. eig. Grundst., Gebäuden u. Wohnungen	76	50	126	135	-6,7	72	649,0
L682	Verm. u. Verp. v. eig. Grundst., Gebäuden u. Wohnungen	61	22	83	61	36,1	47	367,8
L683	Vermittl. u. Verw. v. Grundst., Gebäuden u. Wohnungen	106	60	166	202	-17,8	143	205,9
M	Freiberufliche, wiss. u. techn. Dienstleistg.	852	495	1 347	1 395	-3,4	5 551	1 808,9
M69	Rechts-u.Steuerberatung,Wirtschaftsprüfung	43	13	56	71	-21,1	47	25,9
M691	Rechtsberatung	19	5	24	30	-20,0	25	18,6
M6910	Rechtsberatung	19	5	24	30	-20,0	25	18,6
M69102	Rechtsanwaltskanzleien oh. Notariat	15	4	19	26	-26,9	16	13,2
M692	Wirtschaftsprüfung, Steuerberatung u. Ä.	24	8	32	41	-22,0	22	7,3
M70	Verwaltung u. Führung v. Untern., Untern.beratung	395	322	717	741	-3,2	1 110	1 415,4
M701	Verwaltung u. Führung v. Unternehmen u. Betrieben	272	237	509	520	-2,1	881	1 355,8
M7010	Verwaltung u. Führung v. Unternehmen u. Betrieben	272	237	509	520	-2,1	881	1 355,8
M70101	Managementtätigkeiten v. Holdinggesellschaften	12	9	21	22	-4,5	162	113,3
M70109	Sonst. Verwaltung u. Führung v. Unternehmen usw.	260	228	488	498	-2,0	719	1 242,5
M702	Public-Relations- u. Unternehmensberatung	123	85	208	221	-5,9	229	59,6
M71	Architektur-, Ing.büros, techn., physik. U.suchung	178	72	250	282	-11,3	1 311	215,5
M711	Architektur- u. Ingenieurbüros	166	69	235	270	-13,0	890	199,4
M7111	Architekturbüros	26	17	43	45	-4,4	43	18,4
M7112	Ingenieurbüros	140	52	192	225	-14,7	847	181,0
M71121	Ingenieurbüros f. bautechnische Gesamtplanung	40	17	57	88	-35,2	149	61,0
M71122	Ingenieurbüros f. techn. Fachplanung u. Ing.design	83	30	113	111	1,8	677	100,2
M712	Technische, physikalische u. chem. Untersuchung	12	3	15	12	25,0	421	16,1
M72	Forschung u. Entwicklung	14	8	22	24	-8,3	136	16,1
M721	Forschg. u. Entwickl. in B.Natur- u. ä. Wissenschaften	14	8	22	24	-8,3	136	16,1
M73	Werbung u. Marktforschung	110	55	165	141	17,0	2 764	53,5
M731	Werbung	106	52	158	129	22,5	2 756	52,3
M732	Markt- u. Meinungsforschung	4	3	7	12	-41,7	8	1,2
M74	Freiberuf., wiss. u. techn. Tätigk.	109	25	134	129	3,9	180	81,5
N	Sonst. wirtschaftl. Dienstleistg.	741	322	1 063	1 063	0,0	6 357	224,8
N77	Verm. v. bewegl. Sachen	33	25	58	65	-10,8	74	22,5
N771	Verm. v. Kraftwagen	12	12	24	25	-4,0	34	6,9
N772	Verm. v. Gebrauchsgütern	5	3	8	16	-50,0	20	2,4
N773	Verm. v. Maschinen, Geräten u. sonst. bewegl. Sachen	11	5	16	20	-20,0	19	11,4
N78	Vermittl. u. Überlassung v. Arbeitskräften	120	29	149	118	26,3	3 006	36,0
N782	Befristete Überlassung v. Arbeitskräften	53	11	64	60	6,7	1 598	17,3
N79	Reisebüros, -veranstalter u. sonst. Reservierungen	27	19	46	50	-8,0	91	9,9
N80	Wach- u. Sicherheitsdienste, Detekteien	57	28	85	80	6,3	687	12,5
N801	Private Wach- u. Sicherheitsdienste	42	23	65	53	22,6	653	11,1
N803	Detekteien	10	4	14	18	-22,2	31	0,7
N81	Garten- u. Landschaftsbau; Gebäudebetreuung	355	137	492	470	4,7	1 637	77,5
N811	Hausmeisterdienste	106	32	138	135	2,2	213	23,7
N812	Reinigung v. Gebäuden, Straßen u. Verkehrsm.	161	80	241	240	0,4	1 132	29,9
N8121	Allgemeine Gebäudereinigung	122	67	189	198	-4,5	766	17,2
N813	Garten-, Landsch.bau, sonst. gärt. Dienstleistg.	88	25	113	95	18,9	292	23,9

6 Unternehmensinsolvenzen nach ausgewählten Wirtschaftsbereichen

1. Halbjahr 2015

Nr. der Klassi- fika- tion ¹	Wirtschaftsbereich	Insolvenzverfahren			Dagegen im Vor- jahres- zeitraum: Verfahren insgesamt	Verände- rung gegenüber dem Vor- jahres- zeitraum	Arbeit- nehmer/ -innen	Voraus- sicht- liche Forde- rungen
		eröffnet	mangels Masse abge- wiesen	Verfahren insgesamt				
		Anzahl			%	Anzahl	Mill. Euro	
N82	Dienstleistg. f. Untern. u. Privatpers. a. n. g.	149	84	233	280	-16,8	862	66,6
N821	Sekretariats- u. Schreibdienste, Copy-Shops	14	8	22	36	-38,9	26	5,6
N822	Call Center	11	5	16	44	-63,6	96	1,4
N823	Ausstellungs-, Messe- u. Kongressveranstalter	34	16	50	54	-7,4	205	21,0
N829	Sonst. Dienstleistg. f. Untern. u. Privatpers.	90	55	145	146	-0,7	535	38,5
P	Erziehung u. Unterricht	77	31	108	115	-6,1	613	25,5
Q	Gesundheits- u. Sozialwesen	193	41	234	246	-4,9	3 117	165,5
Q86	Gesundheitswesen	104	15	119	156	-23,7	2 101	106,1
Q861	Krankenhäuser	5	1	6	10	-40,0	1 842	52,7
Q862	Arzt- u. Zahnarztpraxen	41	1	42	59	-28,8	137	38,6
Q8621	Arztpraxen f. Allgemeinmedizin	3	1	4	16	-75,0	8	2,2
Q8622	Facharztpraxen	8	-	8	15	-46,7	18	22,5
Q8623	Zahnarztpraxen	30	-	30	28	7,1	111	13,9
Q87	Heime (oh. Erholungs- u. Ferienheime)	16	3	19	16	18,8	231	10,9
Q871	Pflegeheime	7	1	8	8	0,0	112	2,8
Q88	Sozialwesen (oh. Heime)	73	23	96	74	29,7	785	48,5
Q881	Soz. Betreuung ält. Menschen u. Behinderter	47	14	61	47	29,8	611	42,0
Q889	Sonst. Sozialwesen (oh. Heime)	26	9	35	27	29,6	174	6,5
R	Kunst, Unterhaltung u. Erholung	178	70	248	273	-9,2	590	56,0
R90	Kreative, künstler. u. unterhaltende Tätigk.	53	11	64	80	-20,0	66	9,1
R900	Kreative, künstler. u. unterhaltende Tätigk.	53	11	64	80	-20,0	66	9,1
R9002	Dienstleistg. f. d. darstellende Kunst	8	1	9	16	-43,8	50	3,9
R92	Spiel-, Wett- u. Lotteriewesen	31	16	47	55	-14,5	75	6,8
R920	Spiel-, Wett- u. Lotteriewesen	31	16	47	55	-14,5	75	6,8
R9200	Spiel-, Wett- u. Lotteriewesen	31	16	47	55	-14,5	75	6,8
R92001	Spielhallen u. Betrieb v. Spielautomaten	24	10	34	46	-26,1	43	5,4
R93	Dienstleistg. d. Sports, d. Unterhaltg. u. Erholung	90	42	132	137	-3,6	433	38,9
R931	Dienstleistg. d. Sports	66	28	94	87	8,0	380	33,5
R9311	Betrieb von Sportanlagen	15	9	24	20	20,0	84	17,8
R9312	Sportvereine	10	11	21	24	-12,5	109	5,6
R9313	Fitnesszentren	32	5	37	33	12,1	175	8,0
R932	Sonst. Dienstleistg. d. Unterhaltg. u. Erholung	24	14	38	50	-24,0	53	5,4
S	Sonst. Dienstleistg.	341	135	476	414	15,0	1 431	90,3
S94	Interessenvertr., kirchl. u. sonst. Vereinigungen	25	34	59	55	7,3	434	16,1
S95	Rep. v. DV-Gerät. u. Geb.güt.	39	14	53	32	65,6	24	6,6
S96	Sonst. übw. persönl. Dienstleistg.	277	87	364	327	11,3	973	67,6
S9601	Wäscherei u. chemische Reinigung	21	1	22	22	0,0	381	11,4
S9602	Frisör- u. Kosmetiksalons	139	39	178	163	9,2	270	14,6
S96021	Frisörsalons	99	32	131	119	10,1	251	10,5
S96022	Kosmetiksalons	40	7	47	44	6,8	19	4,1

¹ Klassifikation der Wirtschaftszweige, Ausgabe 2008 (WZ 2008), Kurzbezeichnungen.

7 Insolvenzen nach Monaten

1. Halbjahr 2015

Monat	Insolvenzverfahren				Dagegen im Vor- jahres- zeitraum: Verfahren insgesamt	Verände- rung gegenüber dem Vor- jahres- zeitraum	Arbeit- nehmer/ -innen	Voraus- sicht- liche Forde- rungen
	eröffnet	mangels Masse abge- wiesen	Schulden- bereini- gungsplan ange- nommen	Verfahren insgesamt				
Anzahl						%	Anzahl	Mill. Euro
Insgesamt								
Januar bis Juni	58 120	4 915	910	63 945	68 103	-6,1	62 214	13 423,0
Januar	9 140	768	171	10 079	11 520	-12,5	8 648	1 996,4
Februar	9 123	853	140	10 116	11 300	-10,5	10 111	2 132,4
März	11 034	857	167	12 058	11 451	5,3	14 555	2 289,8
April	9 675	852	143	10 670	11 195	-4,7	11 722	2 922,6
Mai	8 934	775	148	9 857	11 027	-10,6	8 325	1 473,6
Juni	10 214	810	141	11 165	11 610	-3,8	8 853	2 608,1
Juli	-	-	-	-	-	-	-	-
August	-	-	-	-	-	-	-	-
September	-	-	-	-	-	-	-	-
Oktober	-	-	-	-	-	-	-	-
November	-	-	-	-	-	-	-	-
Dezember	-	-	-	-	-	-	-	-
darunter Unternehmen								
Januar bis Juni	8 401	3 157	X	11 558	12 032	-3,9	62 214	8 926,1
Januar	1 246	493	X	1 739	2 055	-15,4	8 648	1 249,1
Februar	1 364	515	X	1 879	2 047	-8,2	10 111	1 456,4
März	1 532	565	X	2 097	2 054	2,1	14 555	1 452,8
April	1 513	553	X	2 066	2 131	-3,1	11 722	2 122,0
Mai	1 267	494	X	1 761	1 932	-8,9	8 325	792,1
Juni	1 479	537	X	2 016	1 813	11,2	8 853	1 853,7
Juli	-	-	X	-	-	-	-	-
August	-	-	X	-	-	-	-	-
September	-	-	X	-	-	-	-	-
Oktober	-	-	X	-	-	-	-	-
November	-	-	X	-	-	-	-	-
Dezember	-	-	X	-	-	-	-	-
darunter Verbraucher								
Januar bis Juni	39 402	120	799	40 321	43 955	-8,3	X	2 067,9
Januar	6 227	21	149	6 397	7 482	-14,5	X	358,4
Februar	6 162	19	118	6 299	7 275	-13,4	X	314,0
März	7 542	26	140	7 708	7 358	4,8	X	377,4
April	6 452	21	130	6 603	7 019	-5,9	X	325,8
Mai	6 022	17	132	6 171	7 112	-13,2	X	308,2
Juni	6 997	16	130	7 143	7 709	-7,3	X	384,2
Juli	-	-	-	-	-	-	X	-
August	-	-	-	-	-	-	X	-
September	-	-	-	-	-	-	X	-
Oktober	-	-	-	-	-	-	X	-
November	-	-	-	-	-	-	X	-
Dezember	-	-	-	-	-	-	X	-

8 Insolvenzen nach Ländern und Art des Schuldners

1. Halbjahr 2015

Land	Insolvenzverfahren				Dagegen im Vor- jahres- zeitraum: Verfahren insgesamt	Verände- rung gegenüber dem Vor- jahres- zeitraum	Arbeit- nehmer/ -innen	Voraus- sicht- liche Forde- rungen
	eröffnet	mangels Masse abge- wiesen	Schulden- bereini- gungsplan ange- nommen	Verfahren insgesamt				
Insgesamt								
Deutschland	58 120	4 915	910	63 945	68 103	-6,1	62 214	13 423,0
Baden-Württemberg	5 323	580	220	6 123	6 299	-2,8	6 914	1 311,0
Bayern	6 494	610	62	7 166	7 802	-8,2	7 087	1 859,1
Berlin	2 610	304	59	2 973	3 177	-6,4	2 414	778,1
Brandenburg	2 140	61	12	2 213	2 446	-9,5	700	211,7
Bremen	831	52	4	887	947	-6,3	2 877	763,2
Hamburg	1 842	126	19	1 987	2 076	-4,3	1 301	677,8
Hessen	3 903	476	95	4 474	4 784	-6,5	3 527	1 083,2
Mecklenburg-Vorpommern	1 273	67	29	1 369	1 572	-12,9	670	169,7
Niedersachsen	7 355	395	95	7 845	8 349	-6,0	5 218	1 309,8
Nordrhein-Westfalen	14 407	1 200	176	15 783	16 515	-4,4	22 352	2 974,1
Rheinland-Pfalz	2 601	218	57	2 876	3 202	-10,2	1 776	514,4
Saarland	924	67	5	996	1 004	-0,8	1 018	97,7
Sachsen	2 752	398	6	3 156	3 269	-3,5	1 778	455,7
Sachsen-Anhalt	1 865	103	35	2 003	2 125	-5,7	1 335	228,3
Schleswig-Holstein	2 473	149	31	2 653	2 976	-10,9	2 179	732,0
Thüringen	1 327	109	5	1 441	1 560	-7,6	1 068	257,1
Unternehmen								
Deutschland	8 401	3 157	X	11 558	12 032	-3,9	62 214	8 926,1
Baden-Württemberg	632	322	X	954	930	2,6	6 914	748,0
Bayern	1 016	421	X	1 437	1 392	3,2	7 087	1 175,6
Berlin	443	247	X	690	668	3,3	2 414	591,7
Brandenburg	188	37	X	225	279	-19,4	700	78,1
Bremen	88	31	X	119	133	-10,5	2 877	726,7
Hamburg	347	98	X	445	471	-5,5	1 301	601,5
Hessen	507	290	X	797	755	5,6	3 527	677,0
Mecklenburg-Vorpommern	129	32	X	161	152	5,9	670	72,5
Niedersachsen	697	236	X	933	1 136	-17,9	5 218	860,4
Nordrhein-Westfalen	2 759	957	X	3 716	3 861	-3,8	22 352	1 996,7
Rheinland-Pfalz	335	115	X	450	493	-8,7	1 776	293,6
Saarland	100	51	X	151	166	-9,0	1 018	44,6
Sachsen	377	112	X	489	561	-12,8	1 778	260,0
Sachsen-Anhalt	218	60	X	278	290	-4,1	1 335	110,4
Schleswig-Holstein	413	101	X	514	518	-0,8	2 179	560,9
Thüringen	152	47	X	199	227	-12,3	1 068	128,4
Verbraucher								
Deutschland	39 402	120	799	40 321	43 955	-8,3	X	2 067,9
Baden-Württemberg	3 280	10	178	3 468	3 779	-8,2	X	198,6
Bayern	4 004	10	53	4 067	4 520	-10,0	X	218,4
Berlin	1 685	-	58	1 743	1 879	-7,2	X	88,7
Brandenburg	1 653	4	12	1 669	1 837	-9,1	X	69,9
Bremen	612	-	4	616	649	-5,1	X	20,0
Hamburg	1 130	3	12	1 145	1 254	-8,7	X	35,6
Hessen	2 351	9	76	2 436	2 840	-14,2	X	126,3
Mecklenburg-Vorpommern	859	4	26	889	1 105	-19,5	X	31,3
Niedersachsen	5 456	8	90	5 554	5 849	-5,0	X	227,7
Nordrhein-Westfalen	10 229	42	164	10 435	11 158	-6,5	X	633,0
Rheinland-Pfalz	1 663	5	50	1 718	1 972	-12,9	X	104,0
Saarland	732	-	5	737	720	2,4	X	40,3
Sachsen	1 828	11	6	1 845	1 936	-4,7	X	79,2
Sachsen-Anhalt	1 338	10	30	1 378	1 534	-10,2	X	57,2
Schleswig-Holstein	1 702	3	30	1 735	1 958	-11,4	X	80,5
Thüringen	880	1	5	886	965	-8,2	X	57,1

8 Insolvenzen nach Ländern und Art des Schuldners

1. Halbjahr 2015

Land	Insolvenzverfahren				Dagegen im Vor- jahres- zeitraum: Verfahren insgesamt	Verände- rung gegenüber dem Vor- jahres- zeitraum	Arbeit- nehmer/ -innen	Voraus- sicht- liche Forde- rungen
	eröffnet	mangels Masse abge- wiesen	Schulden- bereini- gungsplan ange- nommen	Verfahren insgesamt				
Anzahl					%	Anzahl	Mill. Euro	
Ehemals selbstständig Tätige								
Deutschland	9 276	877	111	10 264	10 120	1,4	X	1 923,1
Baden-Württemberg	1 287	128	42	1 457	1 297	12,3	X	279,2
Bayern	1 272	100	9	1 381	1 575	-12,3	X	354,6
Berlin	445	47	1	493	559	-11,8	X	86,1
Brandenburg	281	17	-	298	304	-2,0	X	59,6
Bremen	130	17	-	147	150	-2,0	X	16,3
Hamburg	344	20	7	371	309	20,1	X	33,3
Hessen	983	145	19	1 147	1 066	7,6	X	234,7
Mecklenburg-Vorpommern	272	24	3	299	290	3,1	X	47,4
Niedersachsen	1 099	113	5	1 217	1 194	1,9	X	192,8
Nordrhein-Westfalen	1 142	56	12	1 210	1 108	9,2	X	203,3
Rheinland-Pfalz	553	49	7	609	616	-1,1	X	104,9
Saarland	84	9	-	93	97	-4,1	X	8,1
Sachsen	486	48	-	534	515	3,7	X	107,1
Sachsen-Anhalt	292	27	5	324	277	17,0	X	52,2
Schleswig-Holstein	328	31	1	360	425	-15,3	X	83,7
Thüringen	278	46	-	324	338	-4,1	X	59,8
Andere Schuldner ¹								
Deutschland	1 041	761	X	1 802	1 996	-9,7	X	505,9
Baden-Württemberg	124	120	X	244	293	-16,7	X	85,2
Bayern	202	79	X	281	315	-10,8	X	110,5
Berlin	37	10	X	47	71	-33,8	X	11,6
Brandenburg	18	3	X	21	26	-19,2	X	4,1
Bremen	1	4	X	5	15	-66,7	X	0,1
Hamburg	21	5	X	26	42	-38,1	X	7,5
Hessen	62	32	X	94	123	-23,6	X	45,2
Mecklenburg-Vorpommern	13	7	X	20	25	-20,0	X	18,6
Niedersachsen	103	38	X	141	170	-17,1	X	28,9
Nordrhein-Westfalen	277	145	X	422	388	8,8	X	141,1
Rheinland-Pfalz	50	49	X	99	121	-18,2	X	11,9
Saarland	8	7	X	15	21	-28,6	X	4,6
Sachsen	61	227	X	288	257	12,1	X	9,4
Sachsen-Anhalt	17	6	X	23	24	-4,2	X	8,4
Schleswig-Holstein	30	14	X	44	75	-41,3	X	6,9
Thüringen	17	15	X	32	30	6,7	X	11,8

¹ Natürliche Personen als Gesellschafter u.Ä. sowie Nachlässe und Gesamtgut.

Statistik über beantragte Insolvenzverfahren – Glossar

Abweisung mangels Masse

Der Antrag auf Eröffnung eines [Insolvenzverfahrens](#) wird vom Insolvenzgericht mangels Masse abgewiesen, wenn das Vermögen des Schuldners voraussichtlich nicht ausreicht, um die Verfahrenskosten zu begleichen und dem Schuldner die Stundung der Verfahrenskosten nicht bewilligt wird. Eine Stundung der Verfahrenskosten ist nur bei natürlichen Personen möglich, die [Restschuldbefreiung](#) beantragt haben.

Drohende Zahlungsunfähigkeit

Nach § 18 Abs. 2 InsO besteht drohende Zahlungsunfähigkeit, wenn der Schuldner voraussichtlich nicht in der Lage sein wird, die bestehenden Zahlungspflichten zum Zeitpunkt der Fälligkeit zu erfüllen.

Eigenverwaltung

Das [Regelinsolvenzverfahren](#) kann nicht nur von einem gerichtlich bestellten Insolvenzverwalter, sondern alternativ auch in Eigenverwaltung geführt werden. Bei der Eigenverwaltung ist der Schuldner berechtigt, unter Aufsicht eines sogenannten Sachwalters die Insolvenzmasse zu verwalten und über sie zu verfügen.

Gesamtgutinsolvenzverfahren

Beim Gesamtgutinsolvenzverfahren gilt nicht der Grundsatz der Universalinsolvenz, wonach das gesamte Vermögen des Schuldners haftet. Vielmehr haftet im Gesamtgutinsolvenzverfahren ausschließlich das Gesamtgut einer Gütergemeinschaft. Unter dem Gesamtgut einer Gütergemeinschaft wird das Vermögen verstanden, das die Ehegatten in die Ehe einbringen und während der Ehe erwerben. Es handelt sich um gemeinschaftliches Vermögen der Ehegatten. Gesamtgutinsolvenzverfahren zählen zu den Sonderinsolvenzverfahren.

Hauptinsolvenzverfahren

Von einem Hauptinsolvenzverfahren wird gemäß Europäischen Insolvenzrechts gesprochen, wenn über das Vermögen des Schuldners (Unternehmens) an dem Ort ein Insolvenzverfahren eröffnet wird, in dem der Mittelpunkt der hauptsächlichen Interessen des Schuldners liegt. Für das Hauptinsolvenzverfahren ist das Insolvenzrecht des Staates bindend, in dem das Hauptinsolvenzverfahren eröffnet wurde.

Insolvenzverfahren

Das Insolvenzverfahren unterteilt sich in zwei wesentliche Abschnitte, und zwar in das Eröffnungs- bzw. Antragsverfahren und in das eröffnete Verfahren. Das eröffnete Verfahren beginnt mit einem vom Gericht erlassenen Eröffnungsbeschluss. Ziel eines Insolvenzverfahrens ist es, den Gläubigern die Befriedigung ihrer Forderungen durch Verwertung des Schuldnervermögens zu ermöglichen. Beendet wird das typische eröffnete Insolvenzverfahren durch einen Aufhebungsbeschluss des Insolvenzgerichts nach dem Schlusstermin und der Schlussverteilung. Sofern der Schuldner eine natürliche Person ist, kann er [Restschuldbefreiung](#) beantragen.

Es existieren mehrere Typen von Insolvenzverfahren. Zu unterscheiden ist im Wesentlichen zwischen [Regel-](#) und [Verbraucherinsolvenzverfahren](#). Darüber hinaus gibt es Sonderinsolvenzverfahren, zu denen beispielsweise [Nachlassinsolvenzverfahren](#) zählen.

Nachlassinsolvenzverfahren

In einem Nachlassinsolvenzverfahren haften die Erben nicht mit ihrem gesamten Vermögen, sondern nur mit dem Nachlass, d.h. mit dem ererbten Vermögen. Das Nachlassinsolvenzverfahren gewährleistet zudem, dass mit der Insolvenzmasse ausschließlich die Nachlassgläubiger befriedigt werden. Nachlassinsolvenzverfahren zählen zu den Sonderinsolvenzverfahren.

Partikularverfahren

Ein Partikularverfahren wird gemäß des Europäischen Insolvenzrechts ausschließlich über das Vermögen einer Niederlassung geführt. Ein solches Verfahren kann lediglich auf Antrag eines Gläubigers eingeleitet werden. Das Partikularverfahren findet nur dann statt, wenn noch kein [Hauptinsolvenzverfahren](#) eröffnet wurde. Wird im späteren Verlauf des Partikularverfahrens auch ein Hauptinsolvenzverfahren in einem anderen Mitgliedstaat eröffnet, wird das Partikularverfahren wie ein [Sekundärverfahren](#) geführt. Im Unterschied zum Sekundärverfahren kann in einem Partikularverfahren auch saniert werden.

Regelinsolvenzverfahren

Diese Verfahrensart ist auf juristische und natürliche Personen anzuwenden, die selbstständig tätig sind. Darüber hinaus kommt das Regelinsolvenzverfahren auch bei ehemals selbstständig Tätigen zur Anwendung, deren Vermögensverhältnisse als nicht überschaubar eingestuft werden oder bei denen Verbindlichkeiten aus Arbeitsverhältnissen bestehen. Vermögensverhältnisse gelten als nicht überschaubar, wenn der Schuldner zu dem Zeitpunkt, zu dem der Antrag auf Eröffnung des Insolvenzverfahrens gestellt wird, mindestens 20 Gläubiger hat. Für alle anderen natürlichen Personen kommt das [vereinfachte Insolvenzverfahren](#) in Betracht.

Restschuldbefreiung

Ist der Schuldner eine natürliche Person, so können ihm nach sechs Jahren nach der Eröffnung des Insolvenzverfahrens die restlichen Schulden erlassen werden, wenn der Schuldner in dieser Zeit den Gläubigern sein pfändbares Einkommen oder ähnliche Bezüge zur Verfügung gestellt hat.

Schuldenbereinigungsplan

Es gibt zwei Arten von Schuldenbereinigungsplänen: den außergerichtlichen und den gerichtlichen Schuldenbereinigungsplan. Beides sind Vereinbarungen über eine Schuldenbereinigung im Vergleichsweg. Der außergerichtliche Schuldenbereinigungsplan wird von dem Schuldner mit Hilfe einer Schuldnerberatungsstelle, eines Rechtsanwalts, Steuerberaters oder einer sonst geeigneten Person erarbeitet und den Gläubigern vorgelegt. Stimmen alle Gläubiger diesem Plan zu, kommt es nicht zu einem [Insolvenzverfahren](#). Der Schuldner hat nur noch die Verbindlichkeiten entsprechend den Vereinbarungen in dem Schuldenbereinigungsplan zu erfüllen. Von den weiteren Verbindlichkeiten wird er durch die Vereinbarung befreit. Scheitert ein außergerichtlicher Einigungsversuch, beantragt der Schuldner üblicherweise die Eröffnung des Insolvenzverfahrens. Bei Verbrauchern ist dies ein [vereinfachtes Insolvenzverfahren](#).

Vor der Eröffnung des Insolvenzverfahrens kann nochmals versucht werden, mit Hilfe des Gerichts einen Schuldenbereinigungsplan zu vereinbaren. Zu diesem Zweck wird mit dem Insolvenzantrag ein neuer – gerichtlicher – Schuldenbereinigungsplan vorgelegt, der inhaltlich aber in der Regel mit dem außergerichtlichen Plan identisch ist. Im gerichtlichen Verfahren kann ein Plan nach Mehrheitsgrundsätzen zustande kommen, also nicht nur wie im außergerichtlichen Verfahren bei Einstimmigkeit. Ein gerichtlicher Schuldenbereinigungsplan hat die Wirkung eines gerichtlichen Vergleichs. Bis zur Entscheidung des Gerichts über den Schuldenbereinigungsplan ruht das Verfahren über den Antrag auf Insolvenzeröffnung. Wird der Schuldenbereinigungsplan akzeptiert, gelten die Anträge auf Insolvenzeröffnung und Restschuldbefreiung als zurückgenommen. Die Befriedigung der Gläubiger erfolgt in diesem Fall nach den im Schuldenbereinigungsplan festgeschriebenen Regeln. Scheitert auch der Einigungsversuch über den gerichtlichen Schuldenbereinigungsplan, wird das Insolvenzverfahren eröffnet.

Sekundärverfahren

Ein Sekundärverfahren kann entsprechend des Europäischen Insolvenzrechts über das Vermögen einer Niederlassung eröffnet werden, wenn bereits in einem anderen Mitgliedsstaat der EU ein [Hauptinsolvenzverfahren](#) über das Mutterunternehmen eröffnet wurde. Für

das Sekundärverfahren ist das Insolvenzrecht des EU-Mitgliedstaates bindend, in dem das Sekundärverfahren eröffnet wurde.

Überschuldung

Überschuldung liegt gemäß § 19 Abs. 2 Satz 1 InsO vor, wenn das Vermögen des Schuldners die bestehenden Verbindlichkeiten nicht mehr deckt, es sei denn, die Fortführung des Unternehmens ist nach den Umständen überwiegend wahrscheinlich.

Vereinfachtes Insolvenzverfahren/Verbraucherinsolvenzverfahren

Ein vereinfachtes [Insolvenzverfahren](#) kommt außer für Verbraucher auch für ehemals selbstständig Tätige, deren Vermögensverhältnisse überschaubar sind und gegen die keine Forderungen aus Arbeitsverhältnissen bestehen, zur Anwendung. Vermögensverhältnisse gelten als überschaubar, wenn der Schuldner zum Zeitpunkt, zu dem der Insolvenzantrag gestellt wird, weniger als 20 Gläubiger hat. Im Vergleich zum [Regelinsolvenzverfahren](#) existieren im vereinfachten Insolvenzverfahren einige Besonderheiten: Beispielsweise entfällt der Berichtstermin, in dem die Gläubiger über den Erhalt und die Sanierung eines Unternehmens entscheiden. Anstelle eines Insolvenzverwalters wird ein Treuhänder bestellt. Die Regelungen über die [Eigenverwaltung](#) und den Insolvenzplan finden ebenfalls keine Anwendung. Darüber hinaus kann das Gericht bei überschaubaren Vermögensverhältnissen ein schriftliches Verfahren anordnen.


Voraussichtliche Forderungen

Die voraussichtlichen Forderungen entsprechen in der Statistik über beantragte Insolvenzverfahren der Summe der – gegebenenfalls geschätzten – Insolvenzforderungen. Der Betrag umfasst auch die durch Absonderungsrechte gesicherten Forderungen. Die voraussichtlichen Forderungen werden von den Amtsgerichten zum Zeitpunkt der gerichtlichen Entscheidung über den Insolvenzantrag ermittelt und zur genannten Statistik gemeldet. In Abgrenzung zu den im eröffneten Insolvenzverfahren tatsächlich zur Insolvenztabelle angemeldeten Insolvenzforderungen sind daher unter den voraussichtlichen Forderungen lediglich solche Verbindlichkeiten subsumiert, von denen die Gerichte bei Eröffnung des Insolvenzverfahrens, bei [Abweisung des Insolvenzantrags mangels Masse](#) bzw. bei der Entscheidung über die Annahme eines [Schuldenbereinigungsplans](#) Kenntnis haben. Ergebnisse zu den tatsächlich zur Insolvenztabelle angemeldeten und festgestellten Insolvenzforderungen werden im Rahmen der Statistik über beendete Insolvenzverfahren und Restschuldbefreiung ermittelt und veröffentlicht. Eine Publikation von Ergebnissen der Statistik über beendete Insolvenzverfahren und Restschuldbefreiung ist erstmals im Jahr 2014 geplant.

Zahlungsunfähigkeit

Gemäß § 17 Abs. 2 InsO ist ein Schuldner zahlungsunfähig, wenn er nicht in der Lage ist, die fälligen Zahlungspflichten zu erfüllen. Zahlungsunfähigkeit ist in der Regel anzunehmen, wenn der Schuldner seine Zahlungen eingestellt hat.

Statistik über beantragte Insolvenzverfahren



2014

Erscheinungsfolge: jährlich
Erschienen am 23/10/2014

Weitere Informationen zur Thematik dieser Publikation unter:
Telefon: + 49 (0) 611/75 4592; Fax: +49 (0) 611/75 3963;
www.destatis.de/Kontakt

© Statistisches Bundesamt, Wiesbaden 2014

Vervielfältigungen und Verbreitung, auch auszugsweise, mit Quellenangabe gestattet.

Kurzfassung

1 Allgemeine Angaben zur Statistik

Seite 3

- Bezeichnung der Statistik: Statistik über beantragte Insolvenzverfahren
- Rechtsgrundlage: Gesetz über die Insolvenzstatistik (Insolvenzstatistikgesetz - InsStatG)
- Erhebungseinheiten: Amtsgerichte in Deutschland
- Berichtszeitraum: Monat
- Periodizität: monatlich

2 Inhalte und Nutzerbedarf

Seite 4

- Inhaltliche Schwerpunkte der Statistik: Die Statistik über beantragte Insolvenzverfahren liefert Informationen über die Anzahl der eröffneten Regel-, Verbraucher-, Nachlass- und Gesamtgutinsolvenzverfahren sowie über sämtliche mangels Masse abgewiesenen Insolvenzeröffnungsanträge und alle Insolvenzverfahren, bei denen der gerichtliche Schuldenbereinigungsplan angenommen wurde. Darüber hinaus werden Angaben zum Eröffnungsgrund, zum Antragssteller, zur Eigenverwaltung, zu den voraussichtlichen Forderungen und zum internationalen Bezug eines eröffneten Insolvenzverfahrens erfasst. Handelt es sich um ein Insolvenzverfahren eines Unternehmens wird zusätzlich der Wirtschaftszweig, die Rechtsform, das Gründungsjahr und die Anzahl der Arbeitnehmer erfragt.
- Hauptnutzer: Ministerien, Banken, Verbände, Hochschulen, Forschungsinstitute, Medien und Wirtschaftsauskunfteien

3 Methodik

Seite 5

- Konzept der Datengewinnung: Vollerhebung mit Auskunftspflicht
- Berichtsweg: Vom Amtsgericht an das zuständige Statistische Landesamt
- Erhebungsinstrumente: Papierfragebogen, elektronischer Fragebogen (IDEV) und automatisierte Datengewinnung mittels eSTATISTIK.core

4 Genauigkeit und Zuverlässigkeit

Seite 6

- Stichprobenbedingter Fehler: nicht relevant
- Nicht-stichprobenbedingter Fehler: Antwortausfälle bei einzelnen Merkmalen werden durch Rückfragen bei den auskunftspflichtigen Amtsgerichten oder durch Recherchen in den Bekanntmachungen der Gerichte ergänzt. Vereinzelt liegen in den Gerichten keine Angaben zum Gründungsjahr, zu der Anzahl der Arbeitnehmer und zur Höhe der voraussichtlichen Forderungen vor, so dass hier unter Umständen Antwortausfälle existieren.

5 Aktualität und Pünktlichkeit

Seite 7

- Aktualität: Die Monatsergebnisse werden in der Regel spätestens zweieinhalb Monate nach Ende des jeweiligen Berichtsmonats veröffentlicht. Die Jahresergebnisse liegen normalerweise spätestens zweieinhalb Monate nach Abschluss des jeweiligen Berichtsjahres vor.
- Pünktlichkeit: Im Zusammenhang mit dem Inkrafttreten des Insolvenzstatistikgesetzes zum 1.1.2013 wurden die Arbeitsabläufe der Statistik modifiziert. Hierdurch konnten im Jahr 2013 die angestrebten Veröffentlichungstermine in den ersten Monaten nicht eingehalten werden.

6 Vergleichbarkeit

Seite 7

- Die Ergebnisse der Statistik über beantragte Insolvenzverfahren sind grundsätzlich zeitlich und räumlich vergleichbar. Bei den voraussichtlichen Forderungen führt der Methodenwechsel Anfang 2014 zu einer Beeinträchtigung der zeitlichen Vergleichbarkeit.

7 Kohärenz

Seite 7

- Statistikübergreifende Kohärenz: Die Ergebnisse der Statistik über beantragte Insolvenzverfahren weisen einen engen Bezug zu den Ergebnissen der Statistik über beendete Insolvenzverfahren und Restschuldbefreiung auf.
- Statistikinterne Kohärenz: Die Ergebnisse der Statistik über beantragte Insolvenzverfahren zu unterschiedlichen Merkmalen sind konsistent.

8 Verbreitung und Kommunikation

Seite 8

- Veröffentlichungen zur Statistik über beantragte Insolvenzverfahren finden Sie unter: www.destatis.de > Unternehmen, Handwerk > Insolvenzstatistik (Schwerpunkt Regelinsolvenz-, Nachlass- und Gesamtgutinsolvenzverfahren) bzw. www.destatis.de > Einkommen, Konsum, Lebensbedingungen > Vermögen, Schulden (Schwerpunkt Verbraucherinsolvenzverfahren)
- Detaillierte Ergebnisse auf Ebene der Bundesländer und regional tiefer gegliederte Ergebnisse publizieren die Statistischen Ämter der Länder.

1 Allgemeine Angaben zur Statistik

1.1 Grundgesamtheit

Alle natürlichen und juristischen Personen und Gesellschaften ohne Rechtspersönlichkeit (Personengesellschaften), über deren Insolvenzantrag ein Gericht entschieden hat. Zur Grundgesamtheit gehören auch alle beantragten Nachlass- und Gesamtgutinsolvenzverfahren.

1.2 Statistische Einheiten (Darstellungs- und Erhebungseinheiten)

Erhebungseinheiten sind die Amtsgerichte in Deutschland. Zuständig ist das Amtsgericht, in dem die Entscheidung über den jeweiligen Insolvenzeröffnungsantrag erlassen wird. Darstellungseinheiten sind alle eröffneten Regel-, Verbraucher-, Nachlass- und Gesamtgutinsolvenzverfahren, sämtliche mangels Masse abgewiesenen Anträge auf Eröffnung eines Insolvenzverfahrens sowie alle Insolvenzverfahren, bei denen der gerichtliche Schuldenbereinigungsplan angenommen wurde.

1.3 Räumliche Abdeckung

Die Ergebnisse der Statistik über beantragte Insolvenzverfahren werden vom Statistischen Bundesamt für Deutschland ausgewiesen. Bei einzelnen Angaben erfolgt zudem eine Differenzierung nach Bundesländern. Detaillierte Länderergebnisse und regional tiefer gegliederte Daten stellen die Statistischen Ämter der Länder zur Verfügung. Sie veröffentlichen die Ergebnisse differenziert nach Kreisen und kreisfreien Städten sowie zum Teil auch nach Regierungsbezirken, Gemeinden und Stadtteilen.

1.4 Berichtszeitraum/-zeitpunkt

Bei der Statistik über beantragte Insolvenzverfahren handelt es sich um eine Erhebung, für die Monatsergebnisse generiert werden. Aus den Monatsergebnissen werden Jahresergebnisse berechnet.

1.5 Periodizität

Seit dem Jahr 1949 werden jährliche, seit 1962 vierteljährliche und seit 1975 monatliche Ergebnisse erstellt.

1.6 Rechtsgrundlagen und andere Vereinbarungen

Insolvenzstatistikgesetz (InsStatG) vom 7. Dezember 2011 (BGBl. I S. 2589), in Verbindung mit dem Bundesstatistikgesetz (BStatG) vom 22. Januar 1987 (BGBl. I S. 462, 565), das zuletzt durch Artikel 13 des Gesetzes vom 25. Juli 2013 (BGBl. I S. 2749) geändert worden ist.

1.7 Geheimhaltung

1.7.1 Geheimhaltungsvorschriften

Die erhobenen Einzelangaben werden nach § 16 BStatG geheim gehalten. Nur in ausdrücklich gesetzlich geregelten Ausnahmefällen dürfen Einzelangaben übermittelt werden. Die statistischen Ämter dürfen nach § 5 Absatz 1 InsStatG Ergebnisse veröffentlichen, auch wenn Tabellenfelder nur einen einzigen Fall ausweisen, sofern diese Tabellenfelder keine Angaben zur Summe der Forderungen und zur Zahl der betroffenen Arbeitnehmer enthalten.

Eine Übermittlung der erhobenen Angaben ist nach § 5 Absatz 2 InsStatG an oberste Bundes- und Landesbehörden für Zwecke der Planung, jedoch nicht für die Regelung von Einzelfällen in Form von Tabellen mit statistischen Ergebnissen zulässig, auch soweit Tabellenfelder nur einen einzigen Fall ausweisen. Nach § 16 Absatz 6 BStatG ist es zulässig, den Hochschulen oder sonstigen Einrichtungen mit der Aufgabe unabhängiger wissenschaftlicher Forschung für die Durchführung wissenschaftlicher Vorhaben Einzelangaben zu übermitteln, wenn diese so anonymisiert sind, dass sie nur mit einem unverhältnismäßig großen Aufwand an Zeit, Kosten und Arbeitskraft dem Befragten oder Betroffenen zugeordnet werden können. Die Pflicht zur Geheimhaltung besteht auch für Personen, die Einzelangaben erhalten.

1.7.2 Geheimhaltungsverfahren

Die Summe der voraussichtlichen Forderungen und die Zahl der betroffenen Arbeitnehmer werden nicht veröffentlicht, wenn weniger als drei Insolvenzverfahren zu diesem Ergebnis beigetragen haben oder wenn ein Insolvenzverfahren das Ergebnis derart dominiert, dass sein Ergebnisbeitrag errechenbar ist (primäre Geheimhaltung).

1.8 Qualitätsmanagement

1.8.1 Qualitätssicherung

Im Prozess der Statistikerstellung werden vielfältige Maßnahmen durchgeführt, die zur Sicherung der Datenqualität beitragen (siehe hierzu insbesondere Kapitel 3). Die Maßnahmen zur Qualitätssicherung, die an einzelnen Punkten der Statistikerstellung ansetzen, werden bei Bedarf angepasst und um standardisierte Methoden der Qualitätsbewertung und -sicherung ergänzt. Zu diesen standardisierten Methoden zählt auch dieser Qualitätsbericht, in dem alle wichtigen Informationen zur Datenqualität zusammengetragen sind. Als weitere Maßnahme der Qualitätssicherung wird regelmäßig eine Arbeitsgruppe mit Vertretern der Statistischen Ämter des Bundes und der Länder einberufen. Die Arbeitsgruppe erarbeitet methodische und konzeptionelle Verbesserungsvorschläge, die auf der jährlichen Sitzung der Fachreferenten aller statistischen Ämter (Referentenbesprechung "Insolvenz- und Überschuldungsstatistik") diskutiert und gegebenenfalls verabschiedet werden.

Alle Datenlieferungen der Amtsgerichte zur Statistik über beantragte Insolvenzverfahren werden in den Statistischen Ämtern der Länder einer intensiven Plausibilitätsprüfung unterzogen. Anschließend werden durch Rückfragen bei den Auskunftspflichtigen Auffälligkeiten in den Daten geklärt und die Angaben - sofern notwendig - korrigiert.

1.8.2 Qualitätsbewertung

Die in Kapitel 1.8.1 genannten Maßnahmen sichern die Qualität der Ergebnisse der Statistik über beantragte Insolvenzverfahren.

2 Inhalte und Nutzerbedarf

2.1 Inhalte der Statistik

2.1.1 Inhaltliche Schwerpunkte der Statistik

Die Statistik über beantragte Insolvenzverfahren liefert monatliche Informationen über die Anzahl der eröffneten Regel-, Verbraucher-, Nachlass- und Gesamtgutinsolvenzverfahren sowie über sämtliche mangels Masse abgewiesenen Insolvenzeröffnungsanträge und alle Insolvenzverfahren, bei denen der gerichtliche Schuldenbereinigungsplan angenommen wurde. Darüber hinaus werden Angaben zum Eröffnungsgrund, zum Antragssteller, zur Eigenverwaltung, zu den voraussichtlichen Forderungen und zum internationalen Bezug eines eröffneten Insolvenzverfahrens erfasst. Handelt es sich um ein Insolvenzverfahren eines Unternehmens wird zusätzlich der Wirtschaftszweig, die Rechtsform, das Gründungsjahr und die Anzahl der Arbeitnehmer erfragt.

2.1.2 Klassifikationssysteme

In der Statistik über beantragte Insolvenzverfahren werden die folgenden Klassifikationen verwendet:

- Klassifikation der Wirtschaftszweige, Ausgabe 2008 (WZ 2008)
- Amtlicher Gemeindeschlüssel (AGS)
- Rechtsformschlüssel, abgeleitet aus dem Schlüsselverzeichnis der Steuerstatistiken
- Gerichtsschlüssel (Quelle: Statistisches Bundesamt (2011): Daten aus dem Gemeindeverzeichnis. Gerichtsbarkeit nach Fläche und Bevölkerung. Wiesbaden)

2.1.3 Statistische Konzepte und Definitionen

In der Statistik über beantragte Insolvenzverfahren werden folgende Definitionen verwendet:

- **Abweisung mangels Masse:** Der Antrag auf Eröffnung eines Insolvenzverfahrens wird vom Insolvenzgericht mangels Masse abgewiesen, wenn das Vermögen des Schuldners voraussichtlich nicht ausreicht, um die Verfahrenskosten zu begleichen und dem Schuldner die Stundung der Verfahrenskosten nicht bewilligt wird. Eine Stundung der Verfahrenskosten ist nur bei natürlichen Personen möglich, die Restschuldbefreiung beantragt haben.
- **Gesamtgutinsolvenzverfahren:** Beim Gesamtgutinsolvenzverfahren gilt nicht der Grundsatz der Universalinsolvenz, wonach das gesamte Vermögen des Schuldners haftet. Vielmehr haftet im Gesamtgutinsolvenzverfahren ausschließlich das Gesamtgut einer Gütergemeinschaft. Unter dem Gesamtgut einer Gütergemeinschaft wird das Vermögen verstanden, das die Ehegatten in die Ehe einbringen und während der Ehe erwerben. Es handelt sich um gemeinschaftliches Vermögen der Ehegatten. Gesamtgutinsolvenzverfahren zählen zu den Sonderinsolvenzverfahren.
- **Insolvenzverfahren:** Es existieren mehrere Typen von Insolvenzverfahren. Zu unterscheiden ist im Wesentlichen zwischen Regel- und Verbraucherinsolvenzverfahren. Darüber hinaus gibt es Sonderinsolvenzverfahren, zu denen beispielsweise Nachlassinsolvenzverfahren zählen. Das Insolvenzverfahren unterteilt sich in zwei wesentliche Abschnitte, und zwar in das Eröffnungs- bzw. Antragsverfahren und in das eröffnete Verfahren. Das eröffnete Verfahren beginnt mit einem vom Gericht erlassenen Eröffnungsbeschluss. Ziel eines Insolvenzverfahrens ist es, den Gläubigern die Befriedigung ihrer Forderungen durch Verwertung des Schuldnervermögens zu ermöglichen. Beendet wird das typische eröffnete Insolvenzverfahren durch einen Aufhebungsbeschluss des Insolvenzgerichts nach dem Schlusstermin und der Schlussverteilung. Sofern der Schuldner eine natürliche Person ist, kann er Restschuldbefreiung beantragen. Diese ermöglicht verschuldeten Personen, nach einer Wohlverhaltensphase schuldenfrei zu sein.
- **Nachlassinsolvenzverfahren:** In einem Nachlassinsolvenzverfahren haften die Erben nicht mit ihrem gesamten Vermögen, sondern nur mit dem Nachlass, d.h. mit dem ererbten Vermögen. Das Nachlassinsolvenzverfahren gewährleistet zudem, dass mit der Insolvenzmasse ausschließlich die Nachlassgläubiger befriedigt werden. Nachlassinsolvenzverfahren zählen zu den Sonderinsolvenzverfahren.
- **Regelinsolvenzverfahren:** Diese Verfahrensart ist auf juristische und natürliche Personen anzuwenden, die selbstständig tätig sind. Darüber hinaus kommt das Regelinsolvenzverfahren auch bei ehemals selbstständig Tätigen zur Anwendung, deren Vermögensverhältnisse als nicht überschaubar eingestuft werden oder bei denen Verbindlichkeiten aus Arbeitsverhältnissen bestehen. Vermögensverhältnisse gelten als nicht überschaubar, wenn der Schuldner zu dem Zeitpunkt, zu dem der Antrag auf Eröffnung des Insolvenzverfahrens gestellt wird, mindestens 20 Gläubiger hat. Für alle anderen natürlichen Personen kommt das vereinfachte Insolvenzverfahren in Betracht.
- **Schuldenbereinigungsplan:** Es gibt zwei Arten von Schuldenbereinigungsplänen: den außergerichtlichen und den gerichtlichen Schuldenbereinigungsplan. Beides sind Vereinbarungen über eine Schuldenbereinigung im Vergleichsweg.

Der außergerichtliche Schuldenbereinigungsplan wird von dem Schuldner mit Hilfe einer Schuldnerberatungsstelle, eines Rechtsanwalts, Steuerberaters oder einer sonst geeigneten Person erarbeitet und den Gläubigern vorgelegt. Stimmen alle Gläubiger diesem Plan zu, kommt es nicht zu einem Insolvenzverfahren. Der Schuldner hat nur noch die Verbindlichkeiten entsprechend den Vereinbarungen in dem Schuldenbereinigungsplan zu erfüllen. Von den weiteren Verbindlichkeiten wird er durch die Vereinbarung befreit. Scheitert ein außergerichtlicher Einigungsversuch, beantragt der Schuldner üblicherweise die Eröffnung des Insolvenzverfahrens. Bei Verbrauchern ist dies ein vereinfachtes Insolvenzverfahren. Vor der Eröffnung des Insolvenzverfahrens kann nochmals versucht werden, mit Hilfe des Gerichts einen Schuldenbereinigungsplan zu vereinbaren. Zu diesem Zweck wird mit dem Insolvenzantrag ein neuer - gerichtlicher - Schuldenbereinigungsplan vorgelegt, der inhaltlich aber in der Regel mit dem außergerichtlichen Plan identisch ist. Im gerichtlichen Verfahren kann ein Plan nach Mehrheitsgrundsätzen zustande kommen, also nicht nur wie im außergerichtlichen Verfahren bei Einstimmigkeit. Ein gerichtlicher Schuldenbereinigungsplan hat die Wirkung eines gerichtlichen Vergleichs. Bis zur Entscheidung des Gerichts über den Schuldenbereinigungsplan ruht das Verfahren über den Antrag auf Insolvenzeröffnung. Wird der Schuldenbereinigungsplan akzeptiert, gelten die Anträge auf Insolvenzeröffnung und Restschuldbefreiung als zurückgenommen. Die Befriedigung der Gläubiger erfolgt in diesem Fall nach den im Schuldenbereinigungsplan festgeschriebenen Regeln. Scheitert auch der Einigungsversuch über den gerichtlichen Schuldenbereinigungsplan, wird das Insolvenzverfahren eröffnet.

- **vereinfachtes Insolvenzverfahren/Verbraucherinsolvenzverfahren:** Ein vereinfachtes Insolvenzverfahren kommt außer für Verbraucher auch für ehemals selbstständig Tätige, deren Vermögensverhältnisse überschaubar sind und gegen die keine Forderungen aus Arbeitsverhältnissen bestehen, zur Anwendung. Vermögensverhältnisse gelten als überschaubar, wenn der Schuldner zum Zeitpunkt, zu dem der Insolvenzantrag gestellt wird, weniger als 20 Gläubiger hat. Im Vergleich zum Regelinsolvenzverfahren existieren im vereinfachten Insolvenzverfahren einige Besonderheiten. Beispielsweise entfällt der Berichtstermin, in dem die Gläubiger über den Erhalt und die Sanierung eines Unternehmens entscheiden. Anstelle eines Insolvenzverwalters wird ein Treuhänder bestellt. Die Regelungen über die Eigenverwaltung und den Insolvenzplan finden ebenfalls keine Anwendung. Darüber hinaus kann das Gericht bei überschaubaren Vermögensverhältnissen ein schriftliches Verfahren anordnen.

- **voraussichtliche Forderungen:** Die voraussichtlichen Forderungen entsprechen in der Statistik über beantragte Insolvenzverfahren der Summe der - gegebenenfalls geschätzten - Insolvenzforderungen. Der Betrag umfasst auch die durch Absonderungsrechte gesicherten Forderungen. Die voraussichtlichen Forderungen werden von den Amtsgerichten zum Zeitpunkt der gerichtlichen Entscheidung über den Insolvenzantrag ermittelt und zur genannten Statistik gemeldet. In Abgrenzung zu den im eröffneten Insolvenzverfahren tatsächlich zur Insolvenztabelle angemeldeten Insolvenzforderungen sind daher unter den voraussichtlichen Forderungen lediglich solche Verbindlichkeiten subsumiert, von denen die Gerichte bei Eröffnung des Insolvenzverfahrens, bei Abweisung des Insolvenzantrags mangels Masse bzw. bei der Entscheidung über die Annahme eines Schuldenbereinigungsplans Kenntnis haben. Ergebnisse zu den tatsächlich zur Insolvenztabelle angemeldeten Insolvenzforderungen werden im Rahmen der Statistik über beendete Insolvenzverfahren und Restschuldbefreiung ermittelt und veröffentlicht. Eine Publikation von Ergebnissen der Statistik über beendete Insolvenzverfahren und Restschuldbefreiung ist erstmals im Jahr 2014 geplant.

- **Geltendmachung derselben Forderung in mehreren Insolvenzverfahren:** Sowohl bei Unternehmen als auch bei Verbrauchern kann es vorkommen, dass mehrere Schuldner gemeinsam für dieselben Verbindlichkeiten haften. Im Falle einer Insolvenz der Schuldner können Gläubiger solche Forderungen in jedem einzelnen Insolvenzverfahren in voller Höhe geltend machen. Um diese Forderungen nur einmal in den Ergebnissen der Insolvenzstatistik abzubilden, wurden bis zum Berichtsjahr 2013 die mehrfach gemeldeten voraussichtlichen Forderungen, soweit dies aufgrund der vorliegenden Informationen möglich war, bereinigt. Da nur unvollständige Informationen darüber verfügbar sind, in welchen Insolvenzverfahren dieselben Forderungen geltend gemacht werden, ist eine Bereinigung mit Unsicherheiten verbunden. Daher wird ab dem Berichtsjahr 2014 auf eine solche Bereinigung verzichtet. Dies bedeutet, dass Forderungen mehrfach in die Statistik einbezogen werden, sofern sie bei verschiedenen Insolvenzverfahren geltend gemacht werden.

2.2 Nutzerbedarf

Zu den Hauptnutzern der Statistik über beantragte Insolvenzverfahren zählen Justiz-, Wirtschafts-, Finanz- und Sozialministerien des Bundes und der Länder. Beispielsweise finden die Daten in dem vom Bundesministerium für Arbeit und Soziales herausgegebenen Armuts- und Reichtumsbericht Verwendung. Weitere wichtige Nutzergruppen sind Banken, Verbände, Medien, Wirtschaftsauskunfteien sowie Forschungsinstitute und Hochschulen.

2.3 Nutzerkonsultation

Nutzerinteressen werden über unterschiedliche Wege berücksichtigt. Die Ministerien des Bundes und der Länder können unmittelbar über das Gesetzgebungsverfahren Einfluss auf das Erhebungsprogramm der Statistik über beantragte Insolvenzverfahren nehmen. Das Insolvenzstatistikgesetz, das am 1.1.2013 in Kraft getreten ist, wurde zudem unter Einbeziehung der unter 2.2 genannten Nutzergruppen umgesetzt. So fanden beispielsweise Anregungen von Verbänden Berücksichtigung, die sich auf die Erhebungsbögen und Veröffentlichungstabellen bezogen.

3 Methodik

3.1 Konzept der Datengewinnung

Die Gerichte sind gesetzlich verpflichtet, jedes eröffnete oder mangels Masse abgewiesene Insolvenzverfahren sowie Verfahren, in denen ein sogenannter gerichtlicher Schuldenbereinigungsplan angenommen wurde, an die Statistischen

Ämter der Länder zu melden. Die benötigten Angaben werden den gerichtlichen Akten entnommen. Während für Regel-, Nachlass- und Gesamtgutinsolvenzverfahren die im Fragebogen zu Meldung RA aufgeführten Merkmale übermittelt werden müssen, sind für Verbraucherinsolvenzverfahren die im Fragebogen zu Meldung VA aufgeführten Angaben relevant.

3.2 Vorbereitung und Durchführung der Datengewinnung

Die Statistik über beantragte Insolvenzverfahren ist eine dezentral durchgeführte Statistik. Für die Erhebung, Prüfung und Aufbereitung der Länderergebnisse sind die Statistischen Ämter der Länder zuständig. Aufgabe des Statistischen Bundesamtes ist die methodische Vorbereitung und Weiterentwicklung dieser Statistik sowie die Zusammenführung der Länderergebnisse zu einem Bundesergebnis und dessen Veröffentlichung. Die Statistik über beantragte Insolvenzverfahren ist eine Vollerhebung mit Auskunftspflicht.

3.3 Datenaufbereitung (einschl. Hochrechnung)

Im Rahmen der Plausibilitätsprüfungen fragen die Statistischen Ämter der Länder bei fehlenden oder unplausiblen Angaben beim auskunftspflichtigen Amtsgericht nach und korrigieren anschließend - falls notwendig - einzelne Werte. Da es sich bei der Statistik über beantragte Insolvenzverfahren um eine Vollerhebung handelt, ist keine Hochrechnung notwendig.

3.4 Preis- und Saisonbereinigung; andere Analyseverfahren

Es werden keine Preis- und Saisonbereinigungsverfahren eingesetzt.

3.5 Beantwortungsaufwand

Die Merkmale der Statistik über beantragte Insolvenzverfahren lassen sich in der Regel den Akten der Gerichte entnehmen. Durch die Bereitstellung eines elektronischen Fragebogens (IDEV) und durch die Möglichkeit der automatisierten Datengewinnung mittels eSTATISTIK.core stehen den auskunftspflichtigen Amtsgerichten komfortable Übermittlungsmöglichkeiten zur Verfügung, die sie bei ihrer Meldung unterstützen und zu ihrer Entlastung beitragen. Die statistischen Ämter stehen in engem Kontakt zu den Softwareherstellern.

4 Genauigkeit und Zuverlässigkeit

4.1 Qualitative Gesamtbewertung der Genauigkeit

Insgesamt sind die Ergebnisse der Statistik über beantragte Insolvenzverfahren - insbesondere aufgrund der Konzeption als Vollerhebung - als präzise einzustufen. Zur Datenqualität tragen auch die umfassenden Plausibilitätsprüfungen bei. Einschränkungen hinsichtlich der Datenqualität lassen sich Kapitel 4.3 entnehmen.

4.2 Stichprobenbedingte Fehler

Die Statistik über beantragte Insolvenzverfahren ist eine Vollerhebung. Daher kommt es nicht zu stichprobenbedingten Fehlern.

4.3 Nicht-Stichprobenbedingte Fehler

Verzerrungen durch Antwortausfälle auf Ebene der Einheiten und Merkmale: Durch Auskunftspflicht und durch die Durchsetzung der Auskunftspflicht werden Ausfälle ganzer Einheiten (Unit-Non-Response) weitgehend ausgeschlossen. Durch Rückfragen bei den Amtsgerichten oder durch Recherchen in den Bekanntmachungen der Amtsgerichte werden zudem Antwortausfälle bei einzelnen Merkmalen (Item-Non-Response) weitgehend ausgeschlossen. Vereinzelt liegen in den Gerichten keine Angaben zum Gründungsjahr, zur Anzahl der Arbeitnehmer und zur Höhe der voraussichtlichen Forderungen vor, so dass hier unter Umständen Antwortausfälle existieren. Während Insolvenzverfahren mit unbekanntem Gründungsjahr oder unbekannter Arbeitnehmeranzahl bei der Ergebnisdarstellung separat ausgewiesen werden, sind Insolvenzverfahren, bei denen keine Angaben zu den voraussichtlichen Forderungen existieren, in der untersten Forderungsgrößenklasse (unter 5 000 Euro) enthalten.

Verzerrungen durch Mess- und Aufbereitungsfehler: Im Rahmen der Statistik über beantragte Insolvenzverfahren durchlaufen die eingehenden Daten umfangreiche Vollständigkeits- und Plausibilitätsprüfungen. Sofern Angaben unvollständig oder auffällig sind, werden die Auskunftspflichtigen kontaktiert und die Angaben ergänzt bzw. gegebenenfalls korrigiert.

Sonstige Verzerrungen: Die Amtsgerichte sind verpflichtet, die Angaben zur Statistik über beantragte Insolvenzverfahren innerhalb von zwei Wochen nach Ablauf des Kalendermonats, in dem die gerichtliche Entscheidung über den Antrag erlassen wurde, an die Statistischen Ämter der Länder zu übermitteln. Die Zuordnung der gelieferten Insolvenzverfahren zu einem bestimmten Berichtsmonat erfolgt anhand des Meldezeitpunktes, das heißt Verfahren, die innerhalb der genannten Frist geliefert werden, werden bei der Ergebnisdarstellung dem vorherigen Kalendermonat zugewiesen. In Einzelfällen melden die Gerichte Insolvenzverfahren verspätet nach Ablauf der genannten Frist. Diese Verfahren werden nicht dem Kalendermonat zugeordnet, in dem die gerichtliche Entscheidung gefallen ist, sondern dem nächsten zu erstellenden Monatsergebnis. Die Meldepraxis der Gerichte hat dementsprechend Auswirkungen auf die Ergebnisdarstellung, wobei die Monatsergebnisse stärker als die Jahresergebnisse von den Verzerrungen betroffen sind.

4.4 Revisionen

4.4.1 Revisionsgrundsätze

Bei der Statistik über beantragte Insolvenzverfahren werden keine vorläufigen Ergebnisse veröffentlicht. Daher gelten die publizierten Daten als endgültig.

4.4.2 Revisionsverfahren

-

4.4.3 Revisionsanalysen

-

5 Aktualität und Pünktlichkeit

5.1 Aktualität

Die Veröffentlichung der Monatsergebnisse erfolgt spätestens zweieinhalb Monate nach Ende des Berichtsmonats in Form einer Pressemitteilung und Fachserie. Der späteste Veröffentlichungstermin der Ergebnisse für den jeweiligen Berichtsmonat kann dem Veröffentlichungskalender des Statistischen Bundesamts entnommen werden (siehe Kapitel 8.3). Die Jahresergebnisse liegen spätestens zweieinhalb Monate nach Abschluss des jeweiligen Berichtsjahres vor und werden ebenfalls in Form einer Pressemitteilung und Fachserie verbreitet.

5.2 Pünktlichkeit

Im Zusammenhang mit dem Inkrafttreten des Insolvenzstatistikgesetzes zum 1.1.2013 wurden die Arbeitsabläufe der Statistik über beantragte Insolvenzverfahren modifiziert. Durch die Umstellungen konnte im Jahr 2013 der angestrebte Veröffentlichungstermin in den ersten Monaten nicht eingehalten werden.

6 Vergleichbarkeit

6.1 Räumliche Vergleichbarkeit

Die Statistik über beantragte Insolvenzverfahren wird für Deutschland und für alle Bundesländer nach dem gleichen Verfahren durchgeführt. Die Ergebnisse der einzelnen Bundesländer sind daher räumlich vergleichbar. Bei der Interpretation der Ergebnisse auf Ebene der Bundesländer sollte beachtet werden, dass die gemeldeten Insolvenzverfahren in dem Bundesland nachgewiesen werden, in dem das zuständige Amtsgericht seinen Sitz hat. Dieser muss nicht unbedingt mit dem Wohnort/Sitz des Schuldners übereinstimmen.

6.2 Zeitliche Vergleichbarkeit

In der Regel sind die Ergebnisse der Statistik über beantragte Insolvenzverfahren zeitlich vergleichbar. Bei der Interpretation von Veränderungen im Zeitverlauf sollte beachtet werden, dass die Novellierungen der Insolvenzordnung in den Jahren 1999, 2001 und 2013 Auswirkungen auf die Ergebnisse der Statistik über beantragte Insolvenzverfahren haben. Angaben zum internationalen Bezug eines eröffneten Insolvenzverfahrens werden erst seit Anfang 2013 ermittelt. Ab dem Berichtsjahr 2014 wird keine Bereinigung von Forderungen vorgenommen, wenn Gläubiger dieselbe Forderung in verschiedenen Insolvenzverfahren geltend machen (siehe Erläuterungen in Kapitel 2.1.3 unter "Geltendmachung derselben Forderung in mehreren Insolvenzverfahren").

7 Kohärenz

7.1 Statistikübergreifende Kohärenz

Die Statistik über beantragte Insolvenzverfahren weist einen engen Bezug zur Statistik über beendete Insolvenzverfahren und Restschuldbefreiung auf. Beide Erhebungen sind Bestandteil der Insolvenzstatistik, verfolgen jedoch unterschiedliche Ziele. Im Rahmen der Statistik über beantragte Insolvenzverfahren sollen zentrale Informationen, wie etwa die Anzahl der beantragten Insolvenzverfahren, zu einem frühen Zeitpunkt des Insolvenzverfahrens - nämlich zum Zeitpunkt der gerichtlichen Entscheidung über den Insolvenzantrag - gewonnen werden. Bedingt durch die zum Teil sehr lange Dauer eines Insolvenzverfahrens kann die Statistik über beendete Insolvenzverfahren und Restschuldbefreiung teilweise erst deutlich später Angaben über die Insolvenzverfahren liefern. Die nach Einstellung oder Aufhebung des eröffneten Insolvenzverfahrens bzw. nach Entscheidung über die Restschuldbefreiung durchgeführte Erhebung stellt Informationen zur Verfügung, die erst im Verlauf des eröffneten Insolvenzverfahrens bekannt werden und damit nicht Gegenstand der Statistik über beantragte Insolvenzverfahren sein können.

Da in der Regel für alle eröffneten Insolvenzverfahren sowohl Angaben zur Statistik über beantragte Insolvenzverfahren als auch zur Statistik über beendete Insolvenzverfahren und Restschuldbefreiung vorliegen, können die Ergebnisse beider Erhebungen miteinander kombiniert werden (siehe Kapitel 7.3).

Die Statistik über beantragte Insolvenzverfahren unterscheidet sich von der Zivilgerichtsstatistik, die über den Geschäftsanfall der Zivilgerichte an Insolvenzverfahren bzw. die Arbeitsbelastung der Gerichte berichtet, dahingehend, dass in die letztgenannte Erhebung neben den in der Statistik über beantragte Insolvenzverfahren berücksichtigten Insolvenzverfahren auch Verfahren einbezogen werden, bei denen der Eröffnungsantrag als unbegründet oder unzulässig abgewiesen wurde oder der Antrag zurückgenommen wurde. Detaillierte Angaben zum beantragten Insolvenzverfahren,

wie etwa Informationen zur Forderungshöhe, zum Antragssteller oder zur Entscheidung über den Insolvenzantrag liegen in der Zivilgerichtsstatistik nicht vor.

7.2 Statistikinterne Kohärenz

Die Ergebnisse der Statistik über beantragte Insolvenzverfahren zu unterschiedlichen Merkmalen sind konsistent.

7.3 Input für andere Statistiken

Die Ergebnisse der Statistik über beantragte Insolvenzverfahren werden mit den Ergebnissen der Statistik über beendete Insolvenzverfahren und Restschuldbefreiung verknüpft. Dies ermöglicht es, die Ergebnisse der zuletzt genannten Statistik auch nach Merkmalen auszuweisen, die lediglich im Rahmen der Statistik über beantragte Insolvenzverfahren beim Berichtspflichtigen erfasst werden. Beispielsweise können die für die Statistik über beendete Insolvenzverfahren und Restschuldbefreiung ermittelten Ergebnisse für Unternehmensinsolvenzen differenziert nach Wirtschaftszweig und Rechtsform ausgewiesen werden, obwohl beide Angaben kein Bestandteil des Merkmalskatalogs dieser Erhebung sind.

8 Verbreitung und Kommunikation

8.1 Verbreitungswege

Pressemitteilungen

Die Ergebnisse für Deutschland werden monatlich per Pressemitteilung unter www.destatis.de veröffentlicht. Der jeweils späteste Veröffentlichungstermin kann dem Veröffentlichungskalender des Statistischen Bundesamtes entnommen werden (siehe Kapitel 8.3).

Veröffentlichungen

Die Ergebnisse der Statistik über beantragte Insolvenzverfahren werden in einer Fachserie (Fachserie 2 Reihe 4.1) veröffentlicht. Die Fachserie kann über die Homepage des Statistischen Bundesamtes (www.destatis.de > Publikationen > Thematische Veröffentlichungen > Fachserie 2: Unternehmen und Arbeitsstätten) kostenlos erworben werden. Detaillierte Ergebnisse nach Bundesländern oder regional tiefer gegliederte Ergebnisse werden von den Statistischen Ämtern der Länder veröffentlicht.

Online-Datenbank

Über die Online-Datenbank GENESIS (www.destatis.de/genesis, Suchbegriff: Insolvenzstatistik) können monatlich aktualisierte Angaben zur Statistik über beantragte Insolvenzverfahren kostenfrei heruntergeladen werden.

Zugang zu Mikrodaten

Mikrodaten zur Statistik über beantragte Insolvenzverfahren sind derzeit nicht verfügbar.

Sonstige Verbreitungswege

Weitere Informationen zur Statistik über beantragte Insolvenzverfahren können unter www.destatis.de > Unternehmen, Handwerk > Insolvenzen abgerufen werden. Der Fokus liegt auf Regel-, Nachlass- und Gesamtgutinsolvenzverfahren. Ergebnisse zu Verbraucherinsolvenzverfahren stehen unter www.destatis.de > Einkommen, Konsum, Lebensbedingungen > Vermögen, Schulden zur Verfügung.

8.2 Methodenpapiere/Dokumentation der Methodik

In der Ausgabe 2/2012 der Publikation "Methoden - Verfahren - Entwicklungen" werden die Auswirkungen dargestellt, die das Inkrafttreten des Insolvenzstatistikgesetzes auf die Insolvenzstatistik hat.

8.3 Richtlinien der Verbreitung

Veröffentlichungskalender

Die Veröffentlichungstermine der Statistik über beantragte Insolvenzverfahren werden im Veröffentlichungskalender festgehalten. Der Kalender kündigt den Nutzern bereits Ende Oktober für das darauffolgende Jahr die spätesten Veröffentlichungstermine an. Eine Konkretisierung der Veröffentlichungstermine erfolgt spätestens im Rahmen der wöchentlichen Terminvorschau.

Zugriff auf den Veröffentlichungskalender

Der Veröffentlichungskalender und die Terminvorschau sind über die Homepage des Statistischen Bundesamtes für die Nutzer jederzeit einsehbar (www.destatis.de > Presse > Terminvorschau).

Zugangsmöglichkeiten der Nutzer/-innen

Die Ergebnisse der Statistik über beantragte Insolvenzverfahren werden allen Nutzern zum gleichen Zeitpunkt bekannt gemacht.

Insolvenzstatistik**RA****Meldung RA**für Regel-, Nachlass- oder Gesamtgutinsolvenzverfahren **1**

Diese Meldung ist nach Abweisung mangels Masse oder Eröffnung des Verfahrens zu erstellen und innerhalb von **zwei Wochen nach Ablauf des Kalendermonats**, in dem die gerichtliche Entscheidung erlassen wurde, an das statistische Amt zu übermitteln.

Name des Amtes
Org. Einheit
Straße + Hausnummer
PLZ, Ort

Sie erreichen uns über

Telefon:

Herr Xxxxx XXXXXXXX-XXXX

Frau Xxxxxx XXXXXXXX-XXXX

E-Mail: XXXXXXXX@XXXXX.de

Rechtsgrundlagen und weitere rechtliche Hinweise entnehmen Sie der Seite 4 des Fragebogens. Bitte beachten Sie bei der Beantwortung der Fragen die Erläuterungen zu **1** bis **9** auf Seite 3 in dieser Unterlage.

Hinweise zum Ausfüllen ▶ **Seite 3**

Name des Gerichtes:

Nummer des
Gerichtes:Datum des
Beschlusses:

										Aktuelles Aktenzeichen:									
Tag		Monat		Jahr															

Ansprechpartner/-in für Rückfragen (freiwillige Angabe)

Nachname:

Vorname:

Telefon:

E-Mail:

										/									
Vorwahl										Rufnummer									

1 Name und Anschrift des Schuldners/ der SchuldnerinFirma bzw.
Nachname:

Vorname:

Straße,
Hausnummer:

PLZ, Ort:

Registergericht:

Register-
nummer:

Art des Registers **2**

Zutreffendes bitte ankreuzen.

A	B	G	P	V
---	---	---	---	---

Volle Euro

2 Insolvenzforderungen (inkl. Absonderungsrechte)

Summe der – gegebenenfalls geschätzten – Insolvenzforderungen

--	--	--	--	--	--	--	--

3 Antragsteller/-inEigenantrag ☐ Ja ☐ Nein**4 Grund für den Antrag auf Eröffnung eines Insolvenzverfahrens**

Mehrfachnennungen möglich.

Zahlungsunfähigkeit ☐ Drohende Zahlungsunfähigkeit ☐ Überschuldung ☐**5 Entscheidung über Antrag**Eröffnung ☐ Abweisung mangels Masse ☐

[illegible]

A	B	C	D	E	F	G	H	I	J	K	L	M	N	O	P	Q	R	S				
---	---	---	---	---	---	---	---	---	---	---	---	---	---	---	---	---	---	---	--	--	--	--

--	--	--	--

Arbeitnehmer/-innen zum
Zeitpunkt der Antragstellung **9**

Hinweise zum Ausfüllen:

1. Beantworten Sie die Fragen der Reihe nach.
2. Kreuzen Sie bitte, sofern nicht anders angegeben, für jede Frage nur eine Antwort an.

☐ Ja ☒ Nein

3. Beachten Sie die mit einem Pfeil gekennzeichneten Hinweise.

▶ Siehe beigefügte Unterlage.

4. Zahlen tragen Sie bitte rechtsbündig ein.

Hausnummer:

2 3

5. Text tragen Sie bitte in Druckbuchstaben ein.
Bitte beachten Sie die besondere Schreibweise von ä (AE), ö (OE), ü (UE), ß (SS).

Nachname: ... G R O S S M A Y E R

Vorname: H E I N Z - J O E R G

6. Falls Sie eine Antwort korrigieren müssen, nehmen Sie die Korrektur deutlich sichtbar vor.

☐ Ja ☒ Nein

Bitte beachten Sie folgende Hinweise:

Sofern gegen denselben Schuldner/ dieselbe Schuldnerin innerhalb einer Frist von einem Jahr mehrfach ein Insolvenzantrag gestellt und mangels Masse **abgewiesen** wird, ist nur bei der **ersten** Abweisung eine Meldung zu erstatten, weitere Abweisungen sind zu ignorieren.

Im Falle, dass später dennoch gegen diesen Schuldner/ diese Schuldnerin ein Verfahren **eröffnet** wird, ist dieser Fall als **neues** Verfahren zu melden.

Erläuterungen zum Fragebogen

- 1 Als Regel-, Nachlass- und Gesamtgutinsolvenzverfahren werden alle Verfahren mit IN- bzw. IE-Aktenzeichen erfasst.

- 2 Handelsregister (A) bzw. (B), Genossenschaftsregister (G), Partnerschaftsregister (P), Vereinsregister (V)

- 3 Personen, die eine selbstständige wirtschaftliche Tätigkeit ausgeübt und zum Zeitpunkt der Antragstellung mehr als 19 Gläubiger haben oder gegen die Forderungen aus Arbeitsverhältnissen bestehen.

- 4 Natürliche Personen, gegen die ein Antrag auf Eröffnung eines Regelinsolvenzverfahrens gestellt wurde. Dabei handelt es sich um vollhaftende Gesellschafter und andere natürliche Personen, deren Insolvenz aufgrund einer eingegangenen persönlichen Haftung im Zusammenhang mit einer Unternehmensinsolvenz steht. Nicht dazu zählen Einzelunternehmen, Kleingewerbetreibende, freiberuflich und ehemals selbstständig Tätige.

- 5 Z. B.: GmbH & Co. OHG, AG & Co. KG, EWIV, Partnerschaftsgesellschaft, Partenreederei

- 6 Z. B.: Sonstige Kapitalgesellschaft (Bergrechtliche Gewerkschaft, Kolonialgesellschaft), Verein, Versicherungsverein auf Gegenseitigkeit (VVaG), Stiftung, sonstige ausländische Rechtsformen


- 7 Ist die 5-stellige WZ-Nummer bekannt, kann diese auch direkt in das Signierfeld eingetragen werden. Die „Genaue Beschreibung“ muss unter Einbeziehung der Information aus der „Globalen Zuordnung“ eine eindeutige Zuordnung des Geschäftszweigs zum 5-Steller der Klassifikation der Wirtschaftszweige von 2008 ermöglichen. Es genügt daher nicht, z. B. nur „Elektro“ anzugeben, wenn tatsächlich „Rundfunk- und Fernsehgeräte“ produziert oder gehandelt werden.

- 8 A Land- und Forstwirtschaft, Fischerei
B Bergbau und Gewinnung von Steinen und Erden
C Verarbeitendes Gewerbe
D Energieversorgung
E Wasserversorgung; Abwasser- und Abfallentsorgung und Beseitigung von Umweltverschmutzungen
F Baugewerbe
G Handel; Instandhaltung und Reparatur von Kraftfahrzeugen
H Verkehr und Lagerei
I Gastgewerbe
J Information und Kommunikation
K Erbringung von Finanz- und Versicherungsdienstleistungen
L Grundstücks- und Wohnungswesen
M Erbringung von freiberuflichen, wissenschaftlichen und technischen Dienstleistungen
N Erbringung von sonstigen wirtschaftlichen Dienstleistungen
O Öffentliche Verwaltung, Verteidigung; Sozialversicherung
P Erziehung und Unterricht
Q Gesundheits- und Sozialwesen
R Kunst, Unterhaltung und Erholung
S Erbringung von sonstigen Dienstleistungen

- 9 Zu den Arbeitnehmern zählen:
 - Sozialversicherungspflichtig beschäftigte Arbeitnehmer/-innen
 - Leitende Angestellte (auch Geschäftsführer/-innen einer GmbH und Vorstände einer AG) mit einem Arbeitsvertrag, die zumindest teilweise feste, d. h. gewinnunabhängige Verdienstbestandteile für die geleistete Arbeit erhalten
 - Geringfügig Beschäftigte
 - Auszubildende
 - Aushilfskräfte, die als abhängig Beschäftigte eine bezahlte Leistung für den Betrieb erbringen
 - Arbeitnehmer/-innen in Altersteilzeit

Name der befragenden Behörde
Anschrift

Zur Vermeidung von Rückfragen unsererseits können Sie hier auf besondere Ereignisse und Umstände hinweisen, die Einfluss auf Ihre Angaben haben.



Nach § 15 Absatz 6 BStatG haben Widerspruch und Anfechtungsklage gegen die Aufforderung zur Auskunftserteilung keine aufschiebende Wirkung.

Name, Nummer und Aktenzeichen des Gerichts, Datum des Beschlusses, Name oder Firma und Anschrift oder Mittelpunkt der selbstständigen wirtschaftlichen Tätigkeit des Schuldners, Angaben über Art des Registers, Registernummer, zuständiges Registergericht sowie die Angaben über den Ansprechpartner/ die Ansprechpartnerin für Rückfragen sind Hilfsmerkmale, die der technischen Durchführung der Erhebung dienen. Diese Hilfsmerkmale werden mit Ausnahme von Name oder Firma und Anschrift des Schuldners sowie Registergericht, Registernummer und Art des Registers spätestens nach Abschluss der Aufbereitung der Insolvenzstatistik vernichtet. Name oder Firma und Anschrift des Schuldners sowie Registergericht, Registernummer und Art des Registers können zusammen mit den Angaben zu Geschäftszweig, Rechtsform und Zahl der Arbeitnehmer zur Führung des Unternehmensregisters für statistische Zwecke (Statistikregister) verwendet werden. Rechtsgrundlagen hierfür sind § 13 BStatG und die Verordnung (EG) Nr. 177/2008 (ABl. L 61 vom 5.3.2008, S. 6).

Insolvenzstatistik

VA

Meldung VAfür Verbraucherinsolvenzverfahren **1**

Diese Meldung ist nach der Entscheidung über die Annahme eines Schuldenbereinigungsplans oder – bei dessen Nichtzustandekommen – nach Abweisung mangels Masse oder Eröffnung eines Verbraucherinsolvenzverfahrens zu erstellen. Die Meldung ist innerhalb von **zwei Wochen nach Ablauf des Kalendermonats**, in dem die gerichtliche Entscheidung erlassen wurde, an das statistische Amt zu übermitteln.

Name des Amtes
Org. Einheit
Straße + Hausnummer
PLZ, Ort

Sie erreichen uns über

Telefon:

Herr XXXXX XXXXXXXX-XXXX

Frau XXXXX XXXXXXXX-XXXX

E-Mail: XXXXXXXX@XXXXX.de

Rechtsgrundlagen und weitere rechtliche Hinweise entnehmen Sie der beigefügten Unterlage, die Bestandteil dieses Fragebogens ist. Bitte beachten Sie bei der Beantwortung der Fragen die Erläuterungen zu **1** und **2** auf Seite 2 in dieser Unterlage.

Hinweise zum Ausfüllen ▶ Seite 2

Name des Gerichtes:

Nummer des
Gerichtes:Aktuelles
Aktenzeichen:Datum des
Beschlusses:

Tag

Monat

Jahr

Ansprechpartner/-in für Rückfragen (freiwillige Angabe)

Nachname:

Vorname:

Telefon:

Vorwahl

Rufnummer

E-Mail:

1 Name und Anschrift des Schuldners/ der Schuldnerin

Nachname:

Vorname:

Straße,
Hausnummer:

PLZ, Ort:

2 Insolvenzforderungen (inkl. Absonderungsrechte)
(§ 305 Absatz 1 Nummer 3 InsO)

Volle Euro

3 Art der Beendigung oder Fortsetzung des VerfahrensEröffnung eines Verbraucherinsolvenzverfahrens
(§ 311 InsO) ☐Abweisung mangels Masse (§ 26 InsO) ☐Annahme des Schuldenbereinigungsplans
(§§ 308, 309 InsO) ☐Geschätzte Summe
der zu erbringenden
Leistungen

Volle Euro

4 Art des Schuldners/ der SchuldnerinEhemals selbstständig Tätige/Tätiger **2** ☐Verbraucher ☐

Frage 5 ist nur für Insolvenzverfahren zu beantworten, die am 1. Juli 2014 oder zu einem späteren Zeitpunkt beantragt wurden.

5 Antrag auf Restschuldbefreiung ist zulässig
(§ 287a Absatz 1 InsO)☐

Ja

☐

Nein

Bitte zurücksenden an

Name der befragenden Behörde
Anschrift

Bemerkungen

Zur Vermeidung von Rückfragen unsererseits können Sie hier auf besondere Ereignisse und Umstände hinweisen, die Einfluss auf Ihre Angaben haben.

--

Erläuterungen zum Fragebogen

1 Als Verbraucherinsolvenzverfahren werden alle Verfahren mit IK-Aktenzeichen erfasst.

2 Personen, die eine selbstständige wirtschaftliche Tätigkeit ausgeübt haben, die zum Zeitpunkt der Antragstellung höchstens 19 Gläubiger haben und gegen die keine Forderungen aus Arbeitsverhältnissen bestehen.

Hinweise zum Ausfüllen:


1. Beantworten Sie die Fragen der Reihe nach.

2. Kreuzen Sie bitte, sofern nicht anders angegeben, für jede Frage nur eine Antwort an.

Ehemals selbstständig Tätige/Tätiger **2** ☒

Verbraucher ☐

3. Beachten Sie die mit einem Pfeil gekennzeichneten Hinweise.

 Geschätzte Summe
der zu erbringenden
Leistungen

4. Zahlen tragen Sie bitte rechtsbündig ein.

Hausnummer:

		2	3
--	--	---	---

5. Text tragen Sie bitte in Druckbuchstaben ein.

Bitte beachten Sie die besondere Schreibweise von ä (AE), ö (OE), ü (UE), ß (SS).

Nachname: ...

G	R	O	S	S	M	A	Y	E	R				
---	---	---	---	---	---	---	---	---	---	--	--	--	--

Vorname: ...

H	E	I	N	Z	-	J	O	E	R	G			
---	---	---	---	---	---	---	---	---	---	---	--	--	--

6. Falls Sie eine Antwort korrigieren müssen, nehmen Sie die Korrektur deutlich sichtbar vor.

Ehemals selbstständig Tätige/Tätiger **2** 

Verbraucher ☒

Insolvenzstatistik

VA

Unterrichtung nach § 17 Bundesstatistikgesetz

Zweck, Art und Umfang der Erhebung

Die bei den Amtsgerichten monatlich durchgeführte Erhebung dient der Gewinnung zuverlässiger und bundesweit vergleichbarer Daten über sämtliche eröffnete und mangels Masse abgewiesene Verbraucherinsolvenzverfahren sowie über sämtliche Insolvenzverfahren, bei denen ein Schuldenbereinigungsplan angenommen wurde. Hierzu werden beispielsweise die Summe der Insolvenzforderungen und die Art des Schuldners erfragt.

Die Erhebung ist Bestandteil der Insolvenzstatistik. Diese Statistik dient dem Ziel, über das Insolvenzgeschehen in der Bundesrepublik Deutschland zu informieren. Darüber hinaus ist sie ein wichtiger konjunktureller Spätindikator.

Rechtsgrundlagen

Insolvenzstatistikgesetz (InsStatG) vom 7. Dezember 2011 (BGBl. I S. 2589), in Verbindung mit dem Bundesstatistikgesetz (BStatG) vom 22. Januar 1987 (BGBl. I S. 462, 565), das zuletzt durch Artikel 13 des Gesetzes vom 25. Juli 2013 (BGBl. I S. 2749) geändert worden ist.

Erhoben werden die Angaben zu § 2 Nummer 1 Buchstabe c und Nummer 2 InsStatG.

Die Auskunftspflicht ergibt sich aus § 4 Absatz 1 InsStatG in Verbindung mit § 15 BStatG. Nach § 4 Absatz 1 Nummer 1 InsStatG sind die zuständigen Amtsgerichte auskunftspflichtig.

Nach § 11a BStatG sind für die Meldungen elektronische Verfahren zu verwenden.

Nach § 15 Absatz 6 BStatG haben Widerspruch und Anfechtungsklage gegen die Aufforderung zur Auskunftserteilung keine aufschiebende Wirkung.

Geheimhaltung

Die erhobenen Einzelangaben werden nach § 16 BStatG geheim gehalten.

Hilfsmerkmale, Trennung und Löschung

Name, Nummer und Aktenzeichen des Gerichts, Datum des Beschlusses, Name und Anschrift des Schuldners sowie die Angaben über den Ansprechpartner/ die Ansprechpartnerin für Rückfragen sind Hilfsmerkmale, die lediglich der technischen Durchführung der Erhebung dienen. Sie werden spätestens nach Abschluss der Aufbereitung der Insolvenzstatistik vernichtet.