



Statistisches Bundesamt

# Tabellensammlung

zur wirtschaftlichen und sozialen Lage  
in den neuen Bundesländern

Arbeitsunterlage

Ausgabe 4/95

Statistisches Bundesamt  
Bibliothek - Dokumentation - Archiv

**Bezugsmöglichkeit:**

**Bestellungen sind an das**

**Statistische Bundesamt  
ZB/PVM  
65180 Wiesbaden**

**zu richten.**

**Schutzgebühr: DM 20,-**

**Erschienen im Oktober 1995**

**Copyright: Statistisches Bundesamt, Wiesbaden 1995**

**Alle Rechte vorbehalten. Es ist insbesondere nicht gestattet, ohne ausdrückliche Genehmigung des Statistischen Bundesamtes diese Veröffentlichung oder Teile daraus zu übersetzen, zu vervielfältigen, auf Mikrofilm/-fiche zu verfilmen oder in elektronische Systeme einzuspeichern.**

## Inhaltsverzeichnis

|  |     |
|--|-----|
| 1 Bevölkerung  | 2   |
| 2 Erwerbstätigkeit   | 10  |
| 3 Investitionen, Forschung und Entwicklung, Gewerbeanzeigen, Insolvenzen | 29  |
| 4 Landwirtschaft   | 48  |
| 5 Produzierendes Gewerbe   | 59  |
| 6 Energiewirtschaft  | 64  |
| 7 Bergbau und Verarbeitendes Gewerbe                                     | 68  |
| 8 Baugewerbe, Bautätigkeit   | 90  |
| 9 Handel und Gastgewerbe   | 116 |
| 10 Verkehr und Nachrichtenübermittlung                                   | 123 |
| 11 Außenhandel und innerdeutscher Warenverkehr                           | 135 |
| 12 Geld und Kredit, Finanzen und Steuern                                 | 140 |
| 13 Krankenstand  | 154 |
| 14 Geldeinnahmen und -ausgaben privater Haushalte                        | 155 |
| 15 Durchschnittliche Bruttomonatsverdienste                              | 161 |
| 16 Durchschnittliche Rente in der gesetzlichen Rentenversicherung        | 171 |
| 17 Preise  | 172 |
| 18 Volkswirtschaftliche Gesamtrechnungen                                 | 189 |

### Zeichenerklärung

|     |  |
|-----|--|
| -   | nichts vorhanden                                   |
| ... | Zahlenangaben fallen später an                     |
| .   | Zahlenwert unbekannt                               |
| X   | Tabellenfach gesperrt, weil Aussage nicht sinnvoll |
| r   | berichtigter Zahlenwert                            |
| D   | Durchschnitt                                       |

### Gebietsstand

|                                    |  |
|------------------------------------|--|
| <b>Neue Länder und Berlin-Ost:</b> | Angaben beziehen sich auf die Länder Brandenburg, Mecklenburg-Vorpommern, Sachsen, Sachsen-Anhalt, Thüringen sowie auf Berlin-Ost.     |
| <b>Früheres Bundesgebiet:</b>      | Angaben beziehen sich auf die Bundesrepublik Deutschland nach dem Gebietsstand bis zum 3. Oktober 1990; sie schließen Berlin-West ein. |
| <b>Deutschland:</b>                | Angaben beziehen sich auf die Bundesrepublik Deutschland nach dem Gebietsstand seit dem 3. Oktober 1990.                               |

**Die Angaben basieren - soweit nicht anders angegeben - auf Veröffentlichungen des Statistischen Bundesamtes.**

Methodische Erläuterungen und weitere Hinweise werden in den Fachserien gegeben.

# 1 Bevölkerung

## 1.1 Bevölkerungsstand am Jahres- bzw. Monatsende

| Zeitraum | Neue<br>Länder und<br>Berlin-Ost | Früheres<br>Bundes-<br>gebiet | Deutsch-<br>land | Neue<br>Länder und<br>Berlin-Ost | Früheres<br>Bundes-<br>gebiet | Deutsch-<br>land | Neue<br>Länder und<br>Berlin-Ost | Früheres<br>Bundes-<br>gebiet | Deutsch-<br>land | Anteil der<br>neuen<br>Länder und<br>Berlin-Ost<br>1) |
|----------|----------------------------------|-------------------------------|------------------|----------------------------------|-------------------------------|------------------|----------------------------------|-------------------------------|------------------|---|
|          | 1 000 Personen                   |                               |                  | Veränderung gegenüber            |                               |                  |                                  |                               |                  |   |
|          |                                  |                               |                  | Vormonat                         |                               |                  | Vorjahreszeitraum                |                               |                  |   |
|          |                                  |                               |                  |                                  |                               |                  |                                  |                               |                  |   |
| 1989     | 16 433,8                         | 62 679,0                      | 79 112,8         |                                  |                               |                  | - 1,4                            | 1,6                           | 0,9              | 20,8  |
| 1990     | 16 027,6                         | 63 725,7                      | 79 753,2         |                                  |                               |                  | - 2,5                            | 1,7                           | 0,8              | 20,1  |
| 1991     | 15 789,8                         | 64 484,8                      | 80 274,6         |                                  |                               |                  | - 1,5                            | 1,2                           | 0,7              | 19,7  |
| 1992     | 15 685,4                         | 65 289,2                      | 80 974,6         |                                  |                               |                  | - 0,7                            | 1,2                           | 0,9              | 19,4  |
| 1993     | 15 598,4                         | 65 739,7                      | 81 338,1         |                                  |                               |                  | - 0,6                            | 0,7                           | 0,4              | 19,2  |
| 1994     | 15 531,4                         | 66 007,2                      | 81 538,6         | - 0,4                            | 0,4                           | 0,2              | 19,0                             |                               |                  |   |
| 1991 Mrz | 15 973,5                         | 63 845,9                      | 79 819,4         | - 0,1                            | 0,1                           | 0,0              | - 2,0                            | 1,3                           | 0,7              | 20,0  |
| Jun      | 15 915,2                         | 64 035,9                      | 79 951,0         | - 0,1                            | 0,1                           | 0,1              | - 2,0                            | 1,3                           | 0,6              | 19,9  |
| Sep      | 15 844,9                         | 64 292,0                      | 80 136,9         | - 0,2                            | 0,1                           | 0,1              | - 1,7 a)                         | 1,2 a)                        | 0,6 a)           | 19,8  |
| Dez      | 15 789,8                         | 64 484,8                      | 80 274,6         | - 0,1                            | 0,0                           | 0,0              | - 1,5                            | 1,2                           | 0,7              | 19,7  |
| 1992 Mrz | 15 754,7                         | 64 617,8                      | 80 372,5         | - 0,1                            | 0,1                           | 0,0              | - 1,4                            | 1,2                           | 0,7              | 19,6  |
| Jun      | 15 722,8                         | 64 847,0                      | 80 569,7         | - 0,1                            | 0,1                           | 0,1              | - 1,2                            | 1,3                           | 0,8              | 19,5  |
| Sep      | 15 707,0                         | 65 111,2                      | 80 818,2         | 0,0                              | 0,1                           | 0,1              | - 0,9                            | 1,3                           | 0,9              | 19,4  |
| Dez      | 15 685,4                         | 65 289,2                      | 80 974,6         | - 0,0                            | 0,1                           | 0,1              | - 0,7                            | 1,2                           | 0,9              | 19,4  |
| 1993 Jan | 15 679,2                         | 65 332,4                      | 81 011,5         | - 0,0                            | 0,1                           | 0,0              | - 0,6                            | 1,2                           | 0,9              | 19,4  |
| Feb      | 15 675,7                         | 65 369,2                      | 81 044,9         | - 0,0                            | 0,1                           | 0,0              | - 0,6                            | 1,2                           | 0,9              | 19,3  |
| Mrz      | 15 669,7                         | 65 405,6                      | 81 075,3         | - 0,0                            | 0,1                           | 0,0              | - 0,5                            | 1,2                           | 0,9              | 19,3  |
| Apr      | 15 665,6                         | 65 444,5                      | 81 110,1         | - 0,0                            | 0,1                           | 0,0              | - 0,5                            | 1,2                           | 0,9              | 19,3  |
| Mai      | 15 660,6                         | 65 490,3                      | 81 150,9         | - 0,0                            | 0,1                           | 0,1              | - 0,5                            | 1,1                           | 0,8              | 19,3  |
| Jun      | 15 648,1                         | 65 539,2                      | 81 187,3         | - 0,1                            | 0,1                           | 0,0              | - 0,5                            | 1,1                           | 0,8              | 19,3  |
| Jul      | 15 642,7                         | 65 583,9                      | 81 226,6         | - 0,0                            | 0,1                           | 0,0              | - 0,5                            | 1,0                           | 0,7              | 19,3  |
| Aug      | 15 633,4                         | 65 622,0                      | 81 255,4         | - 0,1                            | 0,1                           | 0,0              | - 0,5                            | 0,9                           | 0,7              | 19,2  |
| Sep      | 15 625,1                         | 65 665,6                      | 81 290,7         | - 0,1                            | 0,1                           | 0,0              | - 0,5                            | 0,9                           | 0,6              | 19,2  |
| Okt      | 15 617,7                         | 65 699,3                      | 81 316,9         | - 0,0                            | 0,1                           | 0,0              | - 0,5                            | 0,8                           | 0,5              | 19,2  |
| Nov      | 15 610,8                         | 65 720,1                      | 81 330,9         | - 0,0                            | 0,0                           | 0,0              | - 0,5                            | 0,7                           | 0,5              | 19,2  |
| Dez      | 15 598,4                         | 65 739,7                      | 81 338,1         | - 0,1                            | 0,0                           | 0,0              | - 0,6                            | 0,7                           | 0,4              | 19,2  |
| 1994 Jan | 15 592,4                         | 65 755,3                      | 81 347,8         | - 0,0                            | 0,0                           | 0,0              | - 0,6                            | 0,6                           | 0,4              | 19,2  |
| Feb      | 15 585,6                         | 65 764,8                      | 81 350,4         | - 0,0                            | 0,0                           | 0,0              | - 0,6                            | 0,6                           | 0,4              | 19,2  |
| Mrz      | 15 578,7                         | 65 775,2                      | 81 354,0         | - 0,0                            | 0,0                           | 0,0              | - 0,6                            | 0,6                           | 0,3              | 19,1  |
| Apr      | 15 575,0                         | 65 798,2                      | 81 373,3         | - 0,0                            | 0,0                           | 0,0              | - 0,6                            | 0,5                           | 0,3              | 19,1  |
| Mai      | 15 570,3                         | 65 818,8                      | 81 389,1         | - 0,0                            | 0,0                           | 0,0              | - 0,6                            | 0,5                           | 0,3              | 19,1  |
| Jun      | 15 562,9                         | 65 846,6                      | 81 409,5         | - 0,0                            | 0,0                           | 0,0              | - 0,5                            | 0,5                           | 0,3              | 19,1  |
| Jul      | 15 557,4                         | 65 868,3                      | 81 425,7         | - 0,0                            | 0,0                           | 0,0              | - 0,5                            | 0,4                           | 0,2              | 19,1  |
| Aug      | 15 550,5                         | 65 900,9                      | 81 451,5         | - 0,0                            | 0,0                           | 0,0              | - 0,5                            | 0,4                           | 0,2              | 19,1  |
| Sep      | 15 546,3                         | 65 939,4                      | 81 485,7         | - 0,0                            | 0,1                           | 0,0              | - 0,5                            | 0,4                           | 0,2              | 19,1  |
| Okt      | 15 541,3                         | 65 971,7                      | 81 513,0         | - 0,0                            | 0,0                           | 0,0              | - 0,5                            | 0,4                           | 0,2              | 19,1  |
| Nov      | 15 537,5                         | 65 992,2                      | 81 529,7         | - 0,0                            | 0,0                           | 0,0              | - 0,5                            | 0,4                           | 0,2              | 19,1  |
| Dez      | 15 531,4                         | 66 007,2                      | 81 538,6         | - 0,0                            | 0,0                           | 0,0              | - 0,4                            | 0,4                           | 0,2              | 19,0  |

1) An Deutschland insgesamt (Deutschland = 100).

a) Veränderung gegenüber dem 3.10.1990.

**1 Bevölkerung**  
**1.2 Bevölkerungsstand am Jahres- bzw. Monatsende nach Ländern \*)**

| Zeitraum | Brandenburg | Mecklenburg-Vorpommern | Sachsen | Sachsen-Anhalt | Thüringen | Berlin-Ost |
|----------|-------------|------------------------|---------|----------------|-----------|------------|
|----------|-------------|------------------------|---------|----------------|-----------|------------|

**1 000 Personen**

|             |         |         |         |         |         |         |
|-------------|---------|---------|---------|---------|---------|---------|
| 1989        | 2 641,2 | 1 963,9 | 4 900,7 | 2 965,0 | 2 683,9 | 1 279,2 |
| 1990        | 2 578,3 | 1 924,0 | 4 764,3 | 2 874,0 | 2 611,3 | 1 275,7 |
| 1991        | 2 542,7 | 1 891,7 | 4 678,9 | 2 823,3 | 2 572,1 | 1 281,1 |
| 1992        | 2 542,7 | 1 865,0 | 4 641,0 | 2 797,0 | 2 545,8 | 1 294,0 |
| 1993        | 2 537,7 | 1 843,5 | 4 607,7 | 2 777,9 | 2 532,8 | 1 298,9 |
| 1994        | 2 536,7 | 1 832,3 | 4 584,3 | 2 759,2 | 2 517,8 | 1 301,0 |
| 1990 Okt 1) | 2 591,2 | 1 932,6 | 4 795,7 | 2 890,5 | 2 626,5 | 1 274,3 |
| Dez         | 2 578,3 | 1 924,0 | 4 764,3 | 2 874,0 | 2 613,2 | 1 275,7 |
| 1991 Mrz    | 2 572,1 | 1 916,5 | 4 743,2 | 2 862,6 | 2 602,4 | 1 276,7 |
| Jun         | 2 563,2 | 1 908,6 | 4 723,4 | 2 849,9 | 2 591,7 | 1 278,4 |
| Sep         | 2 552,8 | 1 898,5 | 4 698,2 | 2 835,7 | 2 580,1 | 1 279,5 |
| Dez         | 2 542,7 | 1 891,7 | 4 678,9 | 2 823,3 | 2 572,1 | 1 281,1 |
| 1992 Mrz    | 2 546,8 | 1 876,5 | 4 674,8 | 2 816,6 | 2 556,0 | 1 284,0 |
| Jun         | 2 537,8 | 1 872,8 | 4 663,5 | 2 810,0 | 2 551,1 | 1 287,5 |
| Sep         | 2 543,1 | 1 870,8 | 4 653,1 | 2 800,4 | 2 548,9 | 1 290,7 |
| Dez         | 2 542,7 | 1 865,0 | 4 641,0 | 2 797,0 | 2 545,8 | 1 294,0 |
| 1993 Mrz    | 2 547,9 | 1 854,9 | 4 631,6 | 2 792,5 | 2 540,3 | 1 296,4 |
| Jun         | 2 547,2 | 1 852,1 | 4 624,1 | 2 789,4 | 2 537,4 | 1 297,9 |
| Sep         | 2 546,1 | 1 849,6 | 4 614,6 | 2 783,7 | 2 533,8 | 1 297,4 |
| Dez         | 2 537,7 | 1 843,5 | 4 607,7 | 2 777,9 | 2 532,8 | 1 298,9 |
| 1994 Jan    | 2 536,8 | 1 842,3 | 4 605,8 | 2 776,6 | 2 530,7 | 1 300,2 |
| Feb         | 2 535,7 | 1 841,2 | 4 603,4 | 2 774,4 | 2 530,1 | 1 300,9 |
| Mrz         | 2 535,0 | 1 839,9 | 4 601,2 | 2 772,5 | 2 528,9 | 1 301,3 |
| Apr         | 2 535,0 | 1 839,0 | 4 599,5 | 2 772,3 | 2 527,4 | 1 302,0 |
| Mai         | 2 535,7 | 1 837,7 | 4 597,6 | 2 770,7 | 2 526,2 | 1 302,3 |
| Jun         | 2 533,2 | 1 837,0 | 4 595,8 | 2 769,3 | 2 524,8 | 1 302,7 |
| Jul         | 2 533,7 | 1 835,6 | 4 594,6 | 2 767,6 | 2 523,5 | 1 302,3 |
| Aug         | 2 534,3 | 1 834,4 | 4 592,5 | 2 765,5 | 2 521,8 | 1 301,9 |
| Sep         | 2 535,8 | 1 833,4 | 4 590,6 | 2 764,0 | 2 519,9 | 1 302,7 |
| Okt         | 2 535,4 | 1 832,5 | 4 588,9 | 2 762,3 | 2 518,8 | 1 303,4 |
| Nov         | 2 536,8 | 1 831,9 | 4 586,6 | 2 760,7 | 2 518,2 | 1 303,3 |
| Dez         | 2 536,7 | 1 832,3 | 4 584,3 | 2 759,2 | 2 517,8 | 1 301,0 |

**Prozent**  
**Veränderung gegenüber Vorjahr**

|      |       |       |       |       |       |       |
|------|-------|-------|-------|-------|-------|-------|
| 1989 | - 1,0 | - 0,8 | - 2,3 | - 1,3 | - 1,4 | - 0,4 |
| 1990 | - 2,4 | - 2,0 | - 2,8 | - 3,1 | - 2,7 | - 0,3 |
| 1991 | - 1,4 | - 1,7 | - 1,8 | - 1,8 | - 1,5 | 0,4   |
| 1992 | - 0,0 | - 1,4 | - 0,8 | - 0,9 | - 1,0 | 1,0   |
| 1993 | - 0,2 | - 1,2 | - 0,7 | - 0,7 | - 0,5 | 0,4   |
| 1994 | - 0,0 | - 0,6 | - 0,5 | - 0,7 | - 0,6 | 0,2   |

**Deutschland = 100**

|      |     |     |     |     |     |     |
|------|-----|-----|-----|-----|-----|-----|
| 1989 | 3,3 | 2,5 | 6,2 | 3,7 | 3,4 | 1,6 |
| 1991 | 3,2 | 2,4 | 5,8 | 3,5 | 3,2 | 1,6 |
| 1993 | 3,1 | 2,3 | 5,7 | 3,4 | 3,1 | 1,6 |
| 1994 | 3,1 | 2,2 | 5,6 | 3,4 | 3,1 | 1,6 |

\*) Im Laufe eines Jahres wirksam gewordene Gebietsänderungen wurden bei den Bevölkerungszahlen bereits ab Jahresanfang berücksichtigt. - 1) Stand 3.10.1990.

# 1 Bevölkerung

## 1.3 Eheschließungen \*)

| Zeitraum    | Neue<br>Länder und<br>Berlin-Ost | Früheres<br>Bundes-<br>gebiet | Deutsch-<br>land | Neue<br>Länder und<br>Berlin-Ost | Früheres<br>Bundes-<br>gebiet | Deutsch-<br>land | Neue<br>Länder und<br>Berlin-Ost | Früheres<br>Bundes-<br>gebiet | Deutsch-<br>land | Anteil<br>der neuen<br>Länder und<br>Berlin-Ost<br>1) |
|-------------|----------------------------------|-------------------------------|------------------|----------------------------------|-------------------------------|------------------|----------------------------------|-------------------------------|------------------|---|
|             | Anzahl                           |                               |                  | Veränderung gegenüber            |                               |                  |                                  |                               |                  |   |
|             |                                  |                               |                  | Vorquartal/Vormonat              |                               |                  | Vorjahreszeitraum                |                               |                  |   |
|             |                                  |                               |                  |                                  |                               |                  |                                  |                               |                  |   |
| 1989        | 130 989                          | 398 608                       | 529 597          |                                  |                               |                  | - 4,5                            | 0,2                           | - 1,0            | 24,7  |
| 1990        | 101 913                          | 414 475                       | 516 388          |                                  |                               |                  | - 22,2                           | 4,0                           | - 2,5            | 19,7  |
| 1991        | 50 529                           | 403 762                       | 454 291          |                                  |                               |                  | - 50,4                           | - 2,6                         | - 12,0           | 11,1  |
| 1992        | 48 232                           | 405 196                       | 453 428          |                                  |                               |                  | - 4,5                            | 0,4                           | - 0,2            | 10,6  |
| 1993        | 49 252                           | 393 353                       | 442 605          |                                  |                               |                  | 2,1                              | - 2,9                         | - 2,4            | 11,1  |
| 1994        | 52 429                           | 387 698                       | 440 127          |                                  |                               |                  | 6,5                              | - 1,4                         | - 0,6            | 11,9  |
| 1990 4. Vj. | 13 670                           | 91 261                        | 104 931          | -57,4                            | -31,4                         | -36,5            | -37,8                            | -0,8                          | -7,9             | 13,0  |
| 1991 1. Vj. | 6 935                            | 54 342                        | 61 277           | -49,3                            | -40,5                         | -41,6            | -55,0                            | -4,6                          | -15,3            | 11,3  |
| 2. Vj.      | 15 765                           | 126 284                       | 142 049          | 127,3                            | 132,4                         | 131,8            | -61,4                            | -4,8                          | -18,1            | 11,1  |
| 3. Vj.      | 18 049                           | 131 346                       | 149 395          | 14,5                             | 4,0                           | 5,2              | -43,7                            | -1,3                          | -9,6             | 12,1  |
| 4. Vj.      | 9 780                            | 91 790                        | 101 570          | -45,8                            | -30,1                         | -32,0            | -28,5                            | 0,6                           | -3,2             | 9,6   |
| 1992 1. Vj. | 6 035                            | 54 174                        | 60 209           | -38,3                            | -41,0                         | -40,7            | -13,0                            | -0,3                          | -1,7             | 10,0  |
| 2. Vj.      | 15 444                           | 125 228                       | 140 672          | 155,9                            | 131,2                         | 133,6            | -2,0                             | -0,8                          | -1,0             | 11,0  |
| 3. Vj.      | 17 003                           | 134 023                       | 151 026          | 10,1                             | 7,0                           | 7,4              | -5,8                             | 2,0                           | 1,1              | 11,3  |
| 4. Vj.      | 9 750                            | 91 771                        | 101 521          | -42,7                            | -31,5                         | -32,8            | -0,3                             | -0,0                          | -0,0             | 9,6   |
| 1993 1. Vj. | 5 620                            | 50 128                        | 55 748           | -42,4                            | -45,4                         | -45,1            | -6,9                             | -7,5                          | -7,4             | 10,1  |
| 2. Vj.      | 15 869                           | 121 637                       | 137 506          | 182,4                            | 142,7                         | 146,7            | 2,8                              | -2,9                          | -2,3             | 11,5  |
| 3. Vj.      | 17 910                           | 131 488                       | 149 398          | 12,9                             | 8,1                           | 8,6              | 5,3                              | -1,9                          | -1,1             | 12,0  |
| 4. Vj.      | 9 853                            | 90 100                        | 99 953           | -45,0                            | -31,5                         | -33,1            | 1,1                              | -1,8                          | -1,5             | 9,9   |
| 1994 1. Vj. | 6 762                            | 51 420                        | 58 182           | -31,4                            | -42,9                         | -41,8            | 20,3                             | 2,6                           | 4,4              | 11,6  |
| 2. Vj.      | 16 683                           | 120 323                       | 137 006          | 146,7                            | 134,0                         | 135,5            | 5,1                              | -1,1                          | -0,4             | 12,2  |
| 3. Vj.      | 19 202                           | 131 863                       | 151 065          | 15,1                             | 9,6                           | 10,3             | 7,2                              | 0,3                           | 1,1              | 12,7  |
| 4. Vj.      | 9 782                            | 84 092                        | 93 874           | -49,1                            | -36,2                         | -37,9            | -0,7                             | -6,7                          | -6,1             | 10,4  |
| 1995 1. Vj. | 6 409                            | 49 622                        | 56 031           | -34,5                            | -41,0                         | -40,3            | -5,2                             | -3,5                          | -3,7             | 11,4  |
| 2. Vj.      | 19 526                           | 121 489                       | 141 015          | 204,7                            | 144,8                         | 151,7            | 17,0                             | 1,0                           | 2,9              | 13,8  |
| 1994 Jan    | 1 399                            | 11 921                        | 13 320           | -62,8                            | -67,0                         | -66,6            | 3,9                              | 2,0                           | 2,2              | 10,5  |
| Feb         | 1 845                            | 14 624                        | 16 469           | 31,9                             | 22,7                          | 23,6             | 2,1                              | -2,2                          | -1,7             | 11,2  |
| Mrz         | 3 518                            | 24 875                        | 28 393           | 90,7                             | 70,1                          | 72,4             | 43,7                             | 6,5                           | 10,0             | 12,4  |
| Apr         | 2 950                            | 25 777                        | 28 727           | -16,1                            | 3,6                           | 1,2              | -14,7                            | -10,1                         | -10,6            | 10,3  |
| Mai         | 8 199                            | 51 046                        | 59 245           | 177,9                            | 98,0                          | 106,2            | 16,0                             | 3,1                           | 4,7              | 13,8  |
| Jun         | 5 534                            | 43 500                        | 49 034           | -32,5                            | -14,8                         | -17,2            | 3,8                              | 0,6                           | 1,0              | 11,3  |
| Jul         | 6 373                            | 41 475                        | 47 848           | 15,2                             | -4,7                          | -2,4             | 2,0                              | -4,2                          | -3,4             | 13,3  |
| Aug         | 6 631                            | 43 284                        | 49 915           | 4,0                              | 4,4                           | 4,3              | 4,3                              | -1,0                          | -0,3             | 13,3  |
| Sep         | 6 198                            | 47 104                        | 53 302           | -6,5                             | 8,8                           | 6,8              | 16,7                             | 6,2                           | 7,4              | 11,6  |
| Okt         | 3 424                            | 26 923                        | 30 347           | -44,8                            | -42,8                         | -43,1            | -8,2                             | -18,0                         | -17,0            | 11,3  |
| Nov         | 2 488                            | 20 872                        | 23 360           | -27,3                            | -22,5                         | -23,0            | 4,1                              | -2,4                          | -1,8             | 10,7  |
| Dez         | 3 870                            | 36 297                        | 40 167           | 55,5                             | 73,9                          | 71,9             | 2,9                              | 0,4                           | 0,7              | 9,6   |
| 1995 Jan    | 1 461                            | 11 791                        | 13 252           | -62,2                            | -67,5                         | -67,0            | 4,4                              | -1,1                          | -0,5             | 11,0  |
| Feb         | 1 897                            | 13 780                        | 15 677           | 29,8                             | 16,9                          | 18,3             | 2,8                              | -5,8                          | -4,8             | 12,1  |
| Mrz         | 3 051                            | 24 051                        | 27 102           | 60,8                             | 74,5                          | 72,9             | -13,3                            | -3,3                          | -4,5             | 11,3  |
| Apr         | 3 669                            | 24 050                        | 27 719           | 20,3                             | -0,0                          | 2,3              | 24,4                             | -6,7                          | -3,5             | 13,2  |
| Mai         | 8 204                            | 50 473                        | 58 677           | 123,6                            | 109,9                         | 111,7            | 0,1                              | -1,1                          | -1,0             | 14,0  |
| Jun         | 7 653                            | 46 966                        | 54 619           | -6,7                             | -6,9                          | -6,9             | 38,3                             | 8,0                           | 11,4             | 14,0  |
| Jul         | 5 920                            | 37 143                        | 43 063           | -22,6                            | -20,9                         | -21,2            | -7,1                             | -10,4                         | -10,0            | 13,7  |

\*) Angaben ab 1994 vorläufig. - Differenzen können sich bei dem Vergleich der endgültigen Ergebnisse des Jahresberichtes mit den vorläufigen Daten der Monats- und der Vierteljahresberichte ergeben.

1) An Deutschland insgesamt (Deutschland = 100).

**1 Bevölkerung**  
**1.4 Lebendgeborene \*)**

| Zeitraum    | Neue<br>Länder und<br>Berlin-Ost | Früheres<br>Bundes-<br>gebiet | Deutsch-<br>land | Neue<br>Länder und<br>Berlin-Ost | Früheres<br>Bundes-<br>gebiet | Deutsch-<br>land | Neue<br>Länder und<br>Berlin-Ost | Früheres<br>Bundes-<br>gebiet | Deutsch-<br>land | Anteil<br>der neuen<br>Länder und<br>Berlin-Ost<br>1) |
|-------------|----------------------------------|-------------------------------|------------------|----------------------------------|-------------------------------|------------------|----------------------------------|-------------------------------|------------------|---|
|             | Anzahl                           |                               |                  | Veränderung gegenüber            |                               |                  |                                  |                               |                  |   |
|             |                                  |                               |                  | Vorquartal/Vormonat              |                               |                  | Vorjahreszeitraum                |                               |                  |   |
|             |                                  |                               |                  |                                  |                               |                  |                                  |                               |                  |   |
| 1989        | 198 922                          | 681 537                       | 880 459          |                                  |                               |                  | -7,8                             | 0,6                           | -1,4             | 22,6  |
| 1990        | 178 476                          | 727 199                       | 905 675          |                                  |                               |                  | -10,3                            | 6,7                           | 2,9              | 19,7  |
| 1991        | 107 769                          | 722 250                       | 830 019          |                                  |                               |                  | -39,6                            | -0,7                          | -8,4             | 13,0  |
| 1992        | 88 320                           | 720 794                       | 809 114          |                                  |                               |                  | -18,0                            | -0,2                          | -2,5             | 10,9  |
| 1993        | 80 532                           | 717 915                       | 798 447          |                                  |                               |                  | -8,8                             | -0,4                          | -1,3             | 10,1  |
| 1994        | 78 698                           | 690 905                       | 769 603          | -2,3                             | -3,8                          | -3,6             |                                  |                               |                  | 10,2  |
| 1990 4. Vj. | 38 075                           | 179 417                       | 217 492          | -14,6                            | -8,5                          | -9,6             | -17,6                            | 7,6                           | 2,1              | 17,5  |
| 1991 1. Vj. | 31 504                           | 180 046                       | 211 550          | -17,3                            | 0,4                           | -2,7             | -33,2                            | 4,2                           | -3,8             | 14,9  |
| 2. Vj.      | 26 694                           | 180 792                       | 207 486          | -15,3                            | 0,4                           | -1,9             | -42,9                            | 3,9                           | -6,0             | 12,9  |
| 3. Vj.      | 26 429                           | 191 715                       | 218 144          | -1,0                             | 6,0                           | 5,1              | -40,7                            | -2,2                          | -9,3             | 12,1  |
| 4. Vj.      | 23 142                           | 169 697                       | 192 839          | -12,4                            | -11,5                         | -11,6            | -39,2                            | -5,4                          | -11,3            | 12,0  |
| 1992 1. Vj. | 22 812                           | 182 019                       | 204 831          | -1,4                             | 7,3                           | 6,2              | -27,6                            | 1,1                           | -3,2             | 11,1  |
| 2. Vj.      | 21 990                           | 178 209                       | 200 199          | -3,6                             | -2,1                          | -2,3             | -17,6                            | -1,4                          | -3,5             | 11,0  |
| 3. Vj.      | 23 169                           | 191 312                       | 214 481          | 5,4                              | 7,4                           | 7,1              | -12,3                            | -0,2                          | -1,7             | 10,8  |
| 4. Vj.      | 20 349                           | 169 254                       | 189 603          | -12,2                            | -11,5                         | -11,6            | -12,1                            | -0,3                          | -1,7             | 10,7  |
| 1993 1. Vj. | 20 515                           | 181 111                       | 201 626          | 0,8                              | 7,0                           | 6,3              | -10,1                            | -0,5                          | -1,6             | 10,2  |
| 2. Vj.      | 19 754                           | 177 952                       | 197 706          | -3,7                             | -1,7                          | -1,9             | -10,2                            | -0,1                          | -1,2             | 10,0  |
| 3. Vj.      | 21 583                           | 190 865                       | 212 448          | 9,3                              | 7,3                           | 7,5              | -6,8                             | -0,2                          | -0,9             | 10,2  |
| 4. Vj.      | 18 680                           | 167 987                       | 186 667          | -13,5                            | -12,0                         | -12,1            | -8,2                             | -0,7                          | -1,5             | 10,0  |
| 1994 1. Vj. | 18 807                           | 162 560                       | 181 367          | 0,7                              | -3,2                          | -2,8             | -8,3                             | -10,2                         | -10,0            | 10,4  |
| 2. Vj.      | 19 509                           | 174 454                       | 193 963          | 3,7                              | 7,3                           | 6,9              | -1,2                             | -2,0                          | -1,9             | 10,1  |
| 3. Vj.      | 20 545                           | 180 098                       | 200 643          | 5,3                              | 3,2                           | 3,4              | -4,8                             | -5,6                          | -5,6             | 10,2  |
| 4. Vj.      | 19 837                           | 173 793                       | 193 630          | -3,4                             | -3,5                          | -3,5             | 6,2                              | 3,5                           | 3,7              | 10,2  |
| 1995 1. Vj. | 19 415                           | 164 015                       | 183 430          | -2,1                             | -5,6                          | -5,3             | 3,2                              | 0,9                           | 1,1              | 10,6  |
| 2. Vj.      | 19 456                           | 164 420                       | 183 876          | 0,2                              | 0,2                           | 0,2              | -0,3                             | -5,8                          | -5,2             | 10,6  |
| 1994 Jan    | 6 110                            | 50 731                        | 56 841           | -5,3                             | -19,3                         | -18,0            | -9,8                             | -5,1                          | -5,6             | 10,7  |
| Feb         | 6 074                            | 52 972                        | 59 046           | -0,6                             | 4,4                           | 3,9              | -2,6                             | -6,6                          | -6,2             | 10,3  |
| Mrz         | 6 623                            | 58 857                        | 65 480           | 9,0                              | 11,1                          | 10,9             | -6,4                             | -5,4                          | -5,5             | 10,1  |
| Apr         | 6 330                            | 55 549                        | 61 879           | -4,4                             | -5,6                          | -5,5             | -1,7                             | -4,4                          | -4,1             | 10,2  |
| Mai         | 6 420                            | 59 528                        | 65 948           | 1,4                              | 7,2                           | 6,6              | -1,6                             | 6,2                           | 5,4              | 9,7   |
| Jun         | 6 759                            | 59 377                        | 66 136           | 5,3                              | -0,3                          | 0,3              | -0,5                             | -6,0                          | -5,4             | 10,2  |
| Jul         | 6 784                            | 58 502                        | 65 286           | 0,4                              | -1,5                          | -1,3             | -7,7                             | -7,5                          | -7,5             | 10,4  |
| Aug         | 7 084                            | 62 473                        | 69 557           | 4,4                              | 6,8                           | 6,5              | -0,9                             | -2,4                          | -2,2             | 10,2  |
| Sep         | 6 677                            | 59 123                        | 65 800           | -5,7                             | -5,4                          | -5,4             | -5,2                             | -5,8                          | -5,8             | 10,1  |
| Okt         | 6 451                            | 55 474                        | 61 925           | -3,4                             | -6,2                          | -5,9             | -0,1                             | -5,1                          | -4,6             | 10,4  |
| Nov         | 6 357                            | 56 178                        | 62 535           | -1,5                             | 1,3                           | 1,0              | 1,5                              | -1,3                          | -1,0             | 10,2  |
| Dez         | 7 029                            | 62 141                        | 69 170           | 10,6                             | 10,6                          | 10,6             | 8,9                              | -1,1                          | -0,2             | 10,2  |
| 1995 Jan    | 6 547                            | 54 224                        | 60 771           | -6,9                             | -12,7                         | -12,1            | 7,2                              | 6,9                           | 6,9              | 10,8  |
| Feb         | 5 987                            | 51 513                        | 57 500           | -8,6                             | -5,0                          | -5,4             | -1,4                             | -2,8                          | -2,6             | 10,4  |
| Mrz         | 6 881                            | 58 278                        | 65 159           | 14,9                             | 13,1                          | 13,3             | 3,9                              | -1,0                          | -0,5             | 10,6  |
| Apr         | 6 115                            | 50 472                        | 56 587           | -11,1                            | -13,4                         | -13,2            | -3,4                             | -9,1                          | -8,6             | 10,8  |
| Mai         | 6 400                            | 56 201                        | 62 601           | 4,7                              | 11,4                          | 10,6             | -0,3                             | -5,6                          | -5,1             | 10,2  |
| Jun         | 6 941                            | 57 747                        | 64 688           | 8,5                              | 2,8                           | 3,3              | 2,7                              | -2,7                          | -2,2             | 10,7  |
| Jul         | 7 558                            | 60 808                        | 68 366           | 8,9                              | 5,3                           | 5,7              | 11,4                             | 3,9                           | 4,7              | 11,1  |

\*) Angaben ab 1994 vorläufig. - Differenzen können sich bei dem Vergleich der endgültigen Ergebnisse des Jahresberichtes mit den vorläufigen Daten der Monats- und der Vierteljahresberichte ergeben.

1) An Deutschland insgesamt (Deutschland = 100).

**1 Bevölkerung  
1.5 Gestorbene \*)**

| Zeitraum    | Neue<br>Länder und<br>Berlin-Ost | Früheres<br>Bundes-<br>gebiet | Deutsch-<br>land | Neue<br>Länder und<br>Berlin-Ost | Früheres<br>Bundes-<br>gebiet | Deutsch-<br>land | Neue<br>Länder und<br>Berlin-Ost | Früheres<br>Bundes-<br>gebiet | Deutsch-<br>land | Anteil<br>der neuen<br>Länder und<br>Berlin-Ost<br>1) |
|-------------|----------------------------------|-------------------------------|------------------|----------------------------------|-------------------------------|------------------|----------------------------------|-------------------------------|------------------|---|
|             | Anzahl                           |                               |                  | Veränderung gegenüber            |                               |                  |                                  |                               |                  |   |
|             |                                  |                               |                  | Vorquartal/Vormonat              |                               |                  | Vorjahreszeitraum                |                               |                  |   |
|             |                                  |                               |                  |                                  |                               |                  |                                  |                               |                  |   |
| 1989        | 205 711                          | 697 730                       | 903 441          |                                  |                               |                  | -3,5                             | 1,5                           | 0,3              | 22,8  |
| 1990        | 208 110                          | 713 335                       | 921 445          |                                  |                               |                  | 1,2                              | 2,2                           | 2,0              | 22,6  |
| 1991        | 202 427                          | 708 818                       | 911 245          |                                  |                               |                  | -2,7                             | -0,6                          | -1,1             | 22,2  |
| 1992        | 190 175                          | 695 268                       | 885 443          |                                  |                               |                  | -6,1                             | -1,9                          | -2,8             | 21,5  |
| 1993        | 185 645                          | 711 625                       | 897 270          |                                  |                               |                  | -2,4                             | 2,4                           | 1,3              | 20,7  |
| 1994        | 181 399                          | 703 262                       | 884 661          |                                  |                               |                  | -2,3                             | -1,2                          | -1,4             | 20,5  |
| 1990 4. Vj. | 53 439                           | 181 003                       | 234 442          | 17,7                             | 9,5                           | 11,3             | -1,3                             | 0,6                           | 0,1              | 22,8  |
| 1991 1. Vj. | 54 490                           | 185 220                       | 239 710          | 2,0                              | 2,3                           | 2,2              | -1,6                             | -4,6                          | -3,9             | 22,7  |
| 2. Vj.      | 49 883                           | 172 263                       | 222 146          | -8,5                             | -7,0                          | -7,3             | 1,4                              | 1,0                           | 1,1              | 22,5  |
| 3. Vj.      | 46 542                           | 166 572                       | 213 114          | -6,7                             | -3,3                          | -4,1             | 2,5                              | 0,8                           | 1,2              | 21,8  |
| 4. Vj.      | 51 512                           | 184 763                       | 236 275          | 10,7                             | 10,9                          | 10,9             | -3,6                             | 2,1                           | 0,8              | 21,8  |
| 1992 1. Vj. | 50 944                           | 183 697                       | 234 641          | -1,1                             | -0,6                          | -0,7             | -6,5                             | -0,8                          | -2,1             | 21,7  |
| 2. Vj.      | 46 103                           | 169 721                       | 215 824          | -9,5                             | -7,6                          | -8,0             | -7,6                             | -1,5                          | -2,8             | 21,4  |
| 3. Vj.      | 45 017                           | 165 356                       | 210 373          | -2,4                             | -2,6                          | -2,5             | -3,3                             | -0,7                          | -1,3             | 21,4  |
| 4. Vj.      | 48 111                           | 176 494                       | 224 605          | 6,9                              | 6,7                           | 6,8              | -6,6                             | -4,5                          | -4,9             | 21,4  |
| 1993 1. Vj. | 50 550                           | 193 867                       | 244 417          | 5,1                              | 9,8                           | 8,8              | -0,8                             | 5,5                           | 4,2              | 20,7  |
| 2. Vj.      | 44 406                           | 170 030                       | 214 436          | -12,2                            | -12,3                         | -12,3            | -3,7                             | 0,2                           | -0,6             | 20,7  |
| 3. Vj.      | 42 995                           | 163 287                       | 206 282          | -3,2                             | -4,0                          | -3,8             | -4,5                             | -1,3                          | -1,9             | 20,8  |
| 4. Vj.      | 47 694                           | 184 441                       | 232 135          | 10,9                             | 13,0                          | 12,5             | -0,9                             | 4,5                           | 3,4              | 20,5  |
| 1994 1. Vj. | 46 765                           | 180 816                       | 227 581          | -1,9                             | -2,0                          | -2,0             | -7,5                             | -6,7                          | -6,9             | 20,5  |
| 2. Vj.      | 43 731                           | 169 271                       | 213 002          | -6,5                             | -6,4                          | -6,4             | -1,5                             | -0,4                          | -0,7             | 20,5  |
| 3. Vj.      | 44 415                           | 172 051                       | 216 466          | 1,6                              | 1,6                           | 1,6              | 3,3                              | 5,4                           | 4,9              | 20,5  |
| 4. Vj.      | 46 488                           | 181 124                       | 227 612          | 4,7                              | 5,3                           | 5,1              | -2,5                             | -1,8                          | -1,9             | 20,4  |
| 1995 1. Vj. | 45 576                           | 184 511                       | 230 087          | -2,0                             | 1,9                           | 1,1              | -2,5                             | 2,0                           | 1,1              | 19,8  |
| 2. Vj.      | 43 946                           | 173 601                       | 217 547          | -3,6                             | -5,9                          | -5,5             | 0,5                              | 2,6                           | 2,1              | 20,2  |
| 1994 Jan    | 15 398                           | 61 757                        | 77 155           | -14,4                            | -13,2                         | -13,5            | -4,1                             | 5,5                           | 3,4              | 20,0  |
| Feb         | 15 324                           | 56 865                        | 72 189           | -0,5                             | -7,9                          | -6,4             | 2,5                              | -0,3                          | 0,3              | 21,2  |
| Mrz         | 16 043                           | 62 194                        | 78 237           | 4,7                              | 9,4                           | 8,4              | -10,4                            | -14,7                         | -13,9            | 20,5  |
| Apr         | 14 900                           | 55 887                        | 70 787           | -7,1                             | -10,1                         | -9,5             | -5,6                             | -6,6                          | -6,4             | 21,0  |
| Mai         | 14 390                           | 56 638                        | 71 028           | -3,4                             | 1,3                           | 0,3              | -0,8                             | 4,6                           | 3,5              | 20,3  |
| Jun         | 14 441                           | 56 746                        | 71 187           | 0,4                              | 0,2                           | 0,2              | -0,1                             | -0,0                          | -0,0             | 20,3  |
| Jul         | 15 184                           | 57 451                        | 72 635           | 5,1                              | 1,2                           | 2,0              | 7,1                              | 6,2                           | 6,4              | 20,9  |
| Aug         | 15 716                           | 59 755                        | 75 471           | 3,5                              | 4,0                           | 3,9              | 8,4                              | 9,6                           | 9,4              | 20,8  |
| Sep         | 13 515                           | 54 845                        | 68 360           | -14,0                            | -8,2                          | -9,4             | -7,1                             | 0,5                           | -1,1             | 19,8  |
| Okt         | 15 102                           | 59 123                        | 74 225           | 11,7                             | 7,8                           | 8,6              | 1,4                              | 5,2                           | 4,4              | 20,3  |
| Nov         | 14 838                           | 57 803                        | 72 641           | -1,7                             | -2,2                          | -2,1             | -6,8                             | -6,4                          | -6,5             | 20,4  |
| Dez         | 16 548                           | 64 198                        | 80 746           | 11,5                             | 11,1                          | 11,2             | -8,0                             | -9,8                          | -9,4             | 20,5  |
| 1995 Jan    | 16 093                           | 62 730                        | 78 823           | -2,7                             | -2,3                          | -2,4             | 4,5                              | 1,6                           | 2,2              | 20,4  |
| Feb         | 13 692                           | 54 316                        | 68 008           | -14,9                            | -13,4                         | -13,7            | -10,6                            | -4,5                          | -5,8             | 20,1  |
| Mrz         | 15 791                           | 67 465                        | 83 256           | 15,3                             | 24,2                          | 22,4             | -1,6                             | 8,5                           | 6,4              | 19,0  |
| Apr         | 15 128                           | 59 000                        | 74 128           | -4,2                             | -12,5                         | -11,0            | 1,5                              | 5,6                           | 4,7              | 20,4  |
| Mai         | 15 126                           | 60 365                        | 75 491           | -0,0                             | 2,3                           | 1,8              | 5,1                              | 6,6                           | 6,3              | 20,0  |
| Jun         | 13 692                           | 54 236                        | 67 928           | -9,5                             | -10,2                         | -10,0            | -5,2                             | -4,4                          | -4,6             | 20,2  |
| Jul         | 13 923                           | 56 651                        | 70 574           | 1,7                              | 4,5                           | 3,9              | -8,3                             | -1,4                          | -2,8             | 19,7  |

\*) Angaben ab 1994 vorläufig. - Differenzen können sich bei dem Vergleich der endgültigen Ergebnisse des Jahresberichtes mit den vorläufigen Daten der Monats- und der Vierteljahresberichte ergeben.

1) An Deutschland insgesamt (Deutschland = 100).



**1 Bevölkerung**  
**1.6 Innerdeutsche Wanderungen \*)**

| Zeitraum | Fortzüge<br>aus den neuen<br>Ländern und<br>Berlin-Ost<br>in das frühere<br>Bundesgebiet | Zuzüge<br>in die neuen<br>Länder und nach<br>Berlin-Ost aus<br>dem früheren<br>Bundesgebiet | Wanderungs-<br>saldo der neuen<br>Länder und von<br>Berlin-Ost gegen-<br>über dem früheren<br>Bundesgebiet | Fortzüge<br>aus den neuen Ländern<br>und Berlin-Ost |                        | Zuzüge<br>in die neuen Länder<br>und nach Berlin-Ost |                        |
|----------|--|---|--|---|------------------------|--|------------------------|
|          |  |   |  | Veränderung gegenüber                               |                        | Veränderung gegenüber                                |                        |
|          |  |   |  | Vorquartal/<br>Vormonat                             | Vorjahres-<br>zeitraum | Vorquartal/<br>Vormonat                              | Vorjahres-<br>zeitraum |
|          |  |   |  | Personen  |                        |  |                        |
| 1989     | 388 396  | 5 135   | -383 261   |   | 796,7                  |  | 104,7                  |
| 1990     | 395 343  | 36 217  | -359 126   |   | 1,8                    |  | 605,3                  |
| 1991     | 249 743  | 80 267  | -169 476   |   | -36,8                  |  | 121,6                  |
| 1992     | 199 170  | 111 345   | -87 825  |   | -20,3                  |  | 38,7                   |
| 1993     | 172 386  | 119 100   | -53 286  |   | -13,4                  |  | 7,0                    |
| 1994     | 163 034  | 135 774   | -27 260  |   | -5,4                   |  | 14,0                   |
|          |  |   |  |   |                        |  |                        |
| 1989     | 1. Vj.   | 16 453  | 445  | -16 008   | .                      | .  | .                      |
|          | 2. Vj.   | 32 667  | 805  | -31 862   | 98,5                   | .  | 80,9                   |
|          | 3. Vj.   | 72 982  | 1 046  | -71 936   | 123,4                  | .  | 29,9                   |
|          | 4. Vj.   | 266 294   | 2 839  | -263 455  | 264,9                  | .  | 171,4                  |
| 1990     | 1. Vj.   | 198 545   | 4 911  | -193 634  | -25,4                  | X  | 73,0                   |
|          | 2. Vj.   | 58 403  | 7 358  | -51 045   | -70,6                  | 78,8   | 49,8                   |
|          | 3. Vj.   | 87 746  | 12 178   | -75 568   | 50,2                   | 20,2   | 65,5                   |
|          | 4. Vj.   | 50 649  | 11 770   | -38 879   | -42,3                  | -81,0  | -3,4                   |
| 1991     | 1. Vj.   | 46 623  | 17 660   | -28 963   | -7,9                   | -76,5  | 50,0                   |
|          | 2. Vj.   | 55 542  | 15 931   | -39 611   | 19,1                   | -4,9   | -9,8                   |
|          | 3. Vj.   | 84 540  | 21 665   | -62 875   | 52,2                   | -3,7   | 36,0                   |
|          | 4. Vj.   | 63 038  | 25 011   | -38 027   | -25,4                  | 24,5   | 15,4                   |
| 1992     | 1. Vj.   | 51 070  | 29 675   | -21 395   | -19,0                  | 9,5  | 18,6                   |
|          | 2. Vj.   | 42 534  | 21 143   | -21 391   | -16,7                  | -23,4  | -28,8                  |
|          | 3. Vj.   | 59 316  | 31 523   | -27 793   | 39,5                   | -29,8  | 49,1                   |
|          | 4. Vj.   | 46 250  | 29 004   | -17 246   | -22,0                  | -26,6  | -8,0                   |
| 1993     | 1. Vj.   | 41 090  | 27 524   | -13 566   | -11,2                  | -19,5  | -5,1                   |
|          | 2. Vj.   | 36 519  | 26 354   | -10 165   | -11,1                  | -14,1  | -4,3                   |
|          | 3. Vj.   | 51 683  | 33 175   | -18 508   | 41,5                   | -12,9  | 25,9                   |
|          | 4. Vj.   | 43 133  | 31 922   | -11 211   | -16,5                  | -6,7   | -3,8                   |
| 1994     | 1. Vj.   | 37 524  | 30 207   | -7 317  | -13,0                  | -8,7   | -5,4                   |
|          | 2. Vj.   | 35 415  | 29 732   | -5 683  | -5,6                   | -3,0   | -1,6                   |
|          | 3. Vj.   | 49 006  | 37 188   | -11 818   | 38,4                   | -5,2   | 25,1                   |
|          | 4. Vj.   | 41 089  | 38 647   | -2 442  | -16,2                  | -4,7   | 3,9                    |
|          |  |   |  |   |                        |  |                        |
| 1994     | Jan  | 13 382  | 10 261   | -3 121  | -1,2                   | -6,6   | -11,2                  |
|          | Feb  | 11 418  | 9 293  | -2 125  | -14,7                  | -7,7   | -9,4                   |
|          | Mrz  | 12 724  | 10 653   | -2 071  | 11,4                   | -11,6  | 14,6                   |
|          | Apr  | 11 870  | 10 099   | -1 771  | -6,7                   | -5,2   | -5,2                   |
|          | Mai  | 11 215  | 9 501  | -1 714  | -5,5                   | 2,8  | -5,9                   |
|          | Jun  | 12 330  | 10 132   | -2 198  | 9,9                    | -5,8   | 6,6                    |
|          | Jul  | 15 520  | 11 843   | -3 677  | 25,9                   | -4,5   | 16,9                   |
|          | Aug  | 18 161  | 12 976   | -5 185  | 17,0                   | -2,7   | 9,6                    |
|          | Sep  | 15 325  | 12 369   | -2 956  | -15,6                  | -8,6   | -4,7                   |
|          | Okt  | 15 184  | 12 016   | -3 168  | -1,0                   | -1,3   | -2,9                   |
|          | Nov  | 13 364  | 12 496   | - 868   | -12,0                  | -5,9   | 4,0                    |
|          | Dez  | 12 541  | 14 135   | 1 594   | -6,2                   | -7,4   | 13,1                   |

\*) Bei den Angaben für die Vierteljahre handelt es sich um vorläufige Werte.

**1 Bevölkerung**  
**1.7 Innerdeutsche Wanderungen in der Gliederung nach Ländern \*)**  
**Personen**

| Zeitraum | Brandenburg | Mecklenburg-Vorpommern | Sachsen | Sachsen-Anhalt | Thüringen | Berlin-Ost |
|----------|-------------|------------------------|---------|----------------|-----------|------------|
|----------|-------------|------------------------|---------|----------------|-----------|------------|

**Fortzüge aus den neuen Ländern und Berlin-Ost in das frühere Bundesgebiet**

|             |        |        |        |        |        |        |        |
|-------------|--------|--------|--------|--------|--------|--------|--------|
| <b>1991</b> |        | 40 136 | 32 460 | 72 546 | 47 664 | 41 696 | 15 241 |
| <b>1992</b> |        | 37 321 | 26 137 | 52 607 | 33 755 | 31 364 | 17 903 |
| <b>1993</b> |        | 30 758 | 23 093 | 41 698 | 27 919 | 25 988 | 22 850 |
| <b>1994</b> |        | 25 859 | 20 946 | 38 022 | 28 094 | 24 583 | 25 529 |
| <b>1992</b> | 1. Vj. | 9 417  | 6 737  | 13 535 | 8 944  | 8 112  | 4 267  |
|             | 2. Vj. | 8 589  | 5 435  | 11 021 | 7 192  | 6 427  | 3 874  |
|             | 3. Vj. | 10 895 | 7 703  | 16 229 | 9 984  | 9 470  | 5 007  |
|             | 4. Vj. | 8 420  | 6 262  | 11 822 | 7 635  | 7 355  | 4 755  |
| <b>1993</b> | 1. Vj. | 8 065  | 5 438  | 9 840  | 6 639  | 6 121  | 4 984  |
|             | 2. Vj. | 6 804  | 5 048  | 8 375  | 5 665  | 5 441  | 5 164  |
|             | 3. Vj. | 8 961  | 6 496  | 13 327 | 8 596  | 7 725  | 6 578  |
|             | 4. Vj. | 6 928  | 6 111  | 10 156 | 7 019  | 6 701  | 6 124  |
| <b>1994</b> | 1. Vj. | 6 334  | 5 071  | 8 228  | 6 467  | 5 509  | 5 915  |
|             | 2. Vj. | 5 633  | 4 449  | 8 142  | 6 042  | 5 445  | 5 725  |
|             | 3. Vj. | 7 471  | 6 275  | 12 039 | 8 364  | 7 531  | 7 327  |
|             | 4. Vj. | 6 421  | 5 151  | 9 613  | 7 221  | 6 098  | 6 562  |
| <b>1995</b> | 1. Vj. | 5 907  | 4 842  | 8 270  | ...    | 5 521  | 6 742  |

**Je 1 000 der Bevölkerung am Jahresanfang**

|             |      |      |      |      |      |      |
|-------------|------|------|------|------|------|------|
| <b>1991</b> | 15,6 | 16,9 | 15,2 | 16,6 | 16,0 | 11,9 |
| <b>1992</b> | 14,7 | 13,8 | 11,2 | 12,0 | 12,2 | 14,0 |
| <b>1993</b> | 12,1 | 12,4 | 9,0  | 10,0 | 10,2 | 17,7 |
| <b>1994</b> | 10,2 | 11,4 | 8,3  | 10,1 | 9,7  | 19,7 |

**Zuzüge in die neuen Länder und nach Berlin-Ost aus dem früheren Bundesgebiet**

|             |        |        |        |        |        |        |        |
|-------------|--------|--------|--------|--------|--------|--------|--------|
| <b>1991</b> |        | 11 644 | 8 223  | 21 606 | 12 505 | 13 857 | 12 452 |
| <b>1992</b> |        | 15 194 | 12 296 | 28 345 | 15 255 | 20 222 | 20 084 |
| <b>1993</b> |        | 19 555 | 13 400 | 27 946 | 17 730 | 17 370 | 23 109 |
| <b>1994</b> |        | 25 803 | 14 333 | 30 358 | 19 156 | 18 212 | 27 924 |
| <b>1992</b> | 1. Vj. | 3 956  | 3 231  | 7 554  | 4 394  | 5 277  | 5 253  |
|             | 2. Vj. | 2 642  | 2 383  | 5 532  | 2 875  | 3 067  | 4 633  |
|             | 3. Vj. | 4 320  | 3 962  | 8 746  | 3 162  | 6 767  | 4 638  |
|             | 4. Vj. | 4 276  | 2 720  | 6 513  | 4 824  | 5 111  | 5 560  |
| <b>1993</b> | 1. Vj. | 4 274  | 2 520  | 6 959  | 4 704  | 3 744  | 5 331  |
|             | 2. Vj. | 4 139  | 2 978  | 6 280  | 3 909  | 3 785  | 5 389  |
|             | 3. Vj. | 5 471  | 4 625  | 7 527  | 4 783  | 4 766  | 6 003  |
|             | 4. Vj. | 5 671  | 3 277  | 7 180  | 4 334  | 5 075  | 6 386  |
| <b>1994</b> | 1. Vj. | 4 973  | 3 036  | 7 060  | 4 393  | 3 973  | 6 783  |
|             | 2. Vj. | 5 375  | 2 948  | 6 790  | 4 182  | 4 028  | 6 409  |
|             | 3. Vj. | 6 834  | 4 222  | 8 564  | 5 306  | 5 071  | 7 191  |
|             | 4. Vj. | 8 621  | 4 127  | 7 944  | 5 275  | 5 140  | 7 541  |
| <b>1995</b> | 1. Vj. | 6 184  | 3 508  | 7 546  | ...    | 4 089  | 7 402  |

**Je 1 000 der Bevölkerung am Jahresende**

|             |      |     |     |     |     |      |
|-------------|------|-----|-----|-----|-----|------|
| <b>1991</b> | 4,6  | 4,3 | 4,6 | 4,4 | 5,4 | 9,7  |
| <b>1992</b> | 6,0  | 6,6 | 6,1 | 5,5 | 7,9 | 15,5 |
| <b>1993</b> | 7,7  | 7,3 | 6,1 | 6,4 | 6,9 | 17,8 |
| <b>1994</b> | 10,2 | 7,8 | 6,6 | 6,9 | 7,2 | 21,5 |

\*) Angaben der Statistischen Landesämter.

**1 Bevölkerung**  
**1.7 Innerdeutsche Wanderungen in der Gliederung nach Ländern \*)**  
**Personen**

| Zeitraum | Brandenburg | Mecklenburg-<br>Vorpommern | Sachsen | Sachsen-Anhalt | Thüringen | Berlin-Ost |
|----------|-------------|----------------------------|---------|----------------|-----------|------------|
|----------|-------------|----------------------------|---------|----------------|-----------|------------|

**Wanderungssaldo gegenüber dem früheren Bundesgebiet**

|             |        |         |         |         |         |         |        |
|-------------|--------|---------|---------|---------|---------|---------|--------|
| <b>1991</b> |        | -28 492 | -24 237 | -50 940 | -35 159 | -27 839 | -2 789 |
| <b>1992</b> |        | -22 127 | -13 841 | -24 262 | -18 500 | -11 142 | 2 181  |
| <b>1993</b> |        | -11 203 | -9 693  | -13 752 | -10 189 | -8 618  | 259    |
| <b>1994</b> |        | - 56    | -6 613  | -7 664  | -8 938  | -6 371  | 2 395  |
|             |        |         |         |         |         |         |        |
| 1992        | 1. Vj. | -5 461  | -3 506  | -5 981  | -4 550  | -2 835  | 986    |
|             | 2. Vj. | -5 947  | -3 052  | -5 489  | -4 317  | -3 360  | 759    |
|             | 3. Vj. | -6 575  | -3 741  | -7 483  | -6 822  | -2 703  | - 369  |
|             | 4. Vj. | -4 144  | -3 542  | -5 309  | -2 811  | -2 244  | 805    |
| 1993        | 1. Vj. | -3 791  | -2 918  | -2 881  | -1 935  | -2 377  | 347    |
|             | 2. Vj. | -2 665  | -2 070  | -2 095  | -1 756  | -1 656  | 225    |
|             | 3. Vj. | -3 490  | -1 871  | -5 800  | -3 813  | -2 959  | - 575  |
|             | 4. Vj. | -1 257  | -2 834  | -2 976  | -2 685  | -1 626  | 262    |
| 1994        | 1. Vj. | -1 361  | -2 035  | -1 168  | -2 074  | -1 536  | 868    |
|             | 2. Vj. | - 258   | -1 501  | -1 352  | -1 860  | -1 417  | 684    |
|             | 3. Vj. | - 637   | -2 053  | -3 475  | -3 058  | -2 460  | - 136  |
|             | 4. Vj. | 2 200   | -1 024  | -1 669  | -1 946  | - 958   | 979    |
| 1995        | 1. Vj. | 277     | -1 334  | - 724   | ...     | -1 432  | 660    |

**Je 1 000 der mittleren Bevölkerung**

|             |  |       |       |       |       |       |      |
|-------------|--|-------|-------|-------|-------|-------|------|
| <b>1991</b> |  | -11,1 | -12,7 | -10,8 | -12,3 | -10,7 | -2,2 |
| <b>1992</b> |  | -8,7  | -7,4  | -5,2  | -6,6  | -4,4  | 1,7  |
| <b>1993</b> |  | -4,4  | -5,2  | -3,0  | -3,7  | -3,4  | 0,2  |
| <b>1994</b> |  | -0,0  | -3,6  | -1,7  | -3,2  | -2,5  | 1,8  |

\*) Angaben der Statistischen Landesämter.

**2 Erwerbstätigkeit**  
**2.1 Erwerbstätige \*)**  
**2.1.1 Erwerbstätige am Wohnort und Pendler**


| Zeitraum | Neue<br>Länder und<br>Berlin-Ost | Früheres<br>Bundes-<br>gebiet | Deutschland | Neue<br>Länder und<br>Berlin-Ost        | Früheres<br>Bundes-<br>gebiet | Deutschland | Anteil der<br>neuen<br>Länder und<br>Berlin-Ost 1) |
|----------|----------------------------------|-------------------------------|-------------|---|-------------------------------|-------------|--|
|          | 1 000 Personen                   |                               |             | Veränderung gegenüber Vorjahreszeitraum |                               |             |  |
|          |                                  |                               |             | Prozent                                 |                               |             |  |

**Erwerbstätige am Wohnort (Inländerkonzept)**

|      |        |       |        |        |       |      |      |      |
|------|--------|-------|--------|--------|-------|------|------|------|
| 1989 |        | 9 745 | 27 761 | 37 506 | X     | 1,4  | X    | 26,0 |
| 1990 |        | 8 899 | 28 486 | 37 385 | -8,7  | 2,6  | -0,3 | 23,8 |
| 1991 |        | 7 590 | 28 973 | 36 563 | -14,7 | 1,7  | -2,2 | 20,8 |
| 1992 |        | 6 725 | 29 133 | 35 858 | -11,4 | 0,6  | -1,9 | 18,8 |
| 1993 |        | 6 533 | 28 680 | 35 213 | -2,9  | -1,6 | -1,8 | 18,6 |
| 1994 |        | 6 629 | 28 324 | 34 953 | 1,5   | -1,2 | -0,7 | 19,0 |
|      |        |       |        |        |       |      |      |      |
| 1989 | 1. Hj. | 9 842 | 27 553 | 37 395 | X     | 1,4  | X    | 26,3 |
|      | 2. Hj. | 9 648 | 27 969 | 37 617 | X     | 1,5  | X    | 25,6 |
| 1990 | 1. Hj. | 9 339 | 28 246 | 37 585 | -5,1  | 2,5  | 0,5  | 24,8 |
|      | 2. Hj. | 8 459 | 28 726 | 37 185 | -12,3 | 2,7  | -1,1 | 22,7 |
| 1991 | 1. Hj. | 7 847 | 28 805 | 36 652 | -16,0 | 2,0  | -2,5 | 21,4 |
|      | 2. Hj. | 7 333 | 29 141 | 36 474 | -13,3 | 1,4  | -1,9 | 20,1 |
| 1992 | 1. Hj. | 6 788 | 29 095 | 35 883 | -13,5 | 1,0  | -2,1 | 18,9 |
|      | 2. Hj. | 6 662 | 29 171 | 35 833 | -9,2  | 0,1  | -1,8 | 18,6 |
| 1993 | 1. Hj. | 6 501 | 28 701 | 35 202 | -4,2  | -1,4 | -1,9 | 18,5 |
|      | 2. Hj. | 6 565 | 28 659 | 35 224 | -1,5  | -1,8 | -1,7 | 18,6 |
| 1994 | 1. Hj. | 6 529 | 28 278 | 34 807 | 0,4   | -1,5 | -1,1 | 18,8 |
|      | 2. Hj. | 6 729 | 28 370 | 35 099 | 2,5   | -1,0 | -0,4 | 19,2 |
|      |        |       |        |        |       |      |      |      |
| 1993 | 1. Vj. | 6 496 | 28 717 | 35 213 | -4,7  | -1,2 | -1,8 | 18,4 |
|      | 2. Vj. | 6 506 | 28 685 | 35 191 | -3,8  | -1,5 | -2,0 | 18,5 |
|      | 3. Vj. | 6 548 | 28 675 | 35 223 | -2,1  | -1,7 | -1,8 | 18,6 |
|      | 4. Vj. | 6 582 | 28 643 | 35 225 | -0,8  | -1,8 | -1,6 | 18,7 |
| 1994 | 1. Vj. | 6 498 | 28 258 | 34 756 | 0,0   | -1,6 | -1,3 | 18,7 |
|      | 2. Vj. | 6 560 | 28 298 | 34 858 | 0,8   | -1,3 | -0,9 | 18,8 |
|      | 3. Vj. | 6 700 | 28 328 | 35 028 | 2,3   | -1,2 | -0,6 | 19,1 |
|      | 4. Vj. | 6 758 | 28 412 | 35 170 | 2,7   | -0,8 | -0,2 | 19,2 |

**Einpendler abzüglich Auspendler**

|      |        |       |       |       |
|------|--------|-------|-------|-------|
| 1989 |        | 2     | - 103 | - 101 |
| 1990 |        | - 79  | - 7   | - 86  |
| 1991 |        | - 269 | 216   | - 53  |
| 1992 |        | - 338 | 322   | - 16  |
| 1993 |        | - 325 | 325   | 0     |
| 1994 |        | - 326 | 330   | 4     |
|      |        |       |       |       |
| 1989 | 1. Hj. | 2     | - 107 | - 105 |
|      | 2. Hj. | 2     | - 99  | - 97  |
| 1990 | 1. Hj. | - 22  | - 73  | - 95  |
|      | 2. Hj. | - 136 | 59    | - 77  |
| 1991 | 1. Hj. | - 227 | 160   | - 67  |
|      | 2. Hj. | - 311 | 272   | - 39  |
| 1992 | 1. Hj. | - 337 | 305   | - 32  |
|      | 2. Hj. | - 339 | 339   | 0     |
| 1993 | 1. Hj. | - 326 | 321   | - 5   |
|      | 2. Hj. | - 324 | 329   | 5     |
| 1994 | 1. Hj. | - 325 | 317   | - 8   |
|      | 2. Hj. | - 327 | 343   | 16    |



\*) Durchschnittszahlen aus den Volkswirtschaftlichen Gesamtrechnungen; Stand: September 1995.

1) An Deutschland insgesamt (Deutschland = 100).

**2 Erwerbstätigkeit**  
**2.1 Erwerbstätige \*)**  
**2.1.2 Erwerbstätige am Arbeitsort (Inlandskonzept)**

| Zeitraum | Neue<br>Länder und<br>Berlin-Ost | Früheres<br>Bundes-<br>gebiet | Deutschland | Neue<br>Länder und<br>Berlin-Ost        | Früheres<br>Bundes-<br>gebiet | Deutschland | Anteil der<br>neuen<br>Länder und<br>Berlin-Ost 1) |
|----------|----------------------------------|-------------------------------|-------------|---|-------------------------------|-------------|--|
|          | 1 000 Personen                   |                               |             | Veränderung gegenüber Vorjahreszeitraum |                               |             |  |
|          |                                  |                               |             | Prozent                                 |                               |             |  |

**Insgesamt**

|      |        |       |        |        |        |       |       |      |
|------|--------|-------|--------|--------|--------|-------|-------|------|
| 1989 |        | 9 747 | 27 658 | 37 405 | X      | 1,5   | X     | 26,1 |
| 1990 |        | 8 820 | 28 479 | 37 299 | - 9,5  | 3,0   | - 0,3 | 23,6 |
| 1991 |        | 7 321 | 29 189 | 36 510 | - 17,0 | 2,5   | - 2,1 | 20,1 |
| 1992 |        | 6 387 | 29 455 | 35 842 | - 12,8 | 0,9   | - 1,8 | 17,8 |
| 1993 |        | 6 208 | 29 005 | 35 213 | - 2,8  | - 1,5 | - 1,8 | 17,6 |
| 1994 |        | 6 303 | 28 654 | 34 957 | 1,5    | - 1,2 | - 0,7 | 18,0 |
| 1991 | 1. Hj. | 7 620 | 28 965 | 36 585 | - 18,2 | 2,8   | - 2,4 | 20,8 |
|      | 2. Hj. | 7 022 | 29 413 | 36 435 | - 15,6 | 2,2   | - 1,8 | 19,3 |
| 1992 | 1. Hj. | 6 451 | 29 400 | 35 851 | - 15,3 | 1,5   | - 2,0 | 18,0 |
|      | 2. Hj. | 6 323 | 29 510 | 35 833 | - 10,0 | 0,3   | - 1,7 | 17,6 |
| 1993 | 1. Hj. | 6 175 | 29 022 | 35 197 | - 4,3  | - 1,3 | - 1,8 | 17,5 |
|      | 2. Hj. | 6 241 | 28 988 | 35 229 | - 1,3  | - 1,8 | - 1,7 | 17,7 |
| 1994 | 1. Hj. | 6 204 | 28 595 | 34 799 | 0,5    | - 1,5 | - 1,1 | 17,8 |
|      | 2. Hj. | 6 402 | 28 713 | 35 115 | 2,6    | - 0,9 | - 0,3 | 18,2 |
| 1995 | 1. Hj. | 6 374 | 28 384 | 34 758 | 2,7    | - 0,7 | - 0,1 | 18,3 |

**Selbständige (und mithelfende Familienangehörige)**

|      |        |     |       |       |      |     |     |      |
|------|--------|-----|-------|-------|------|-----|-----|------|
| 1989 |        | 187 | 3 011 | 3 198 | X    | 0,3 | X   | 5,8  |
| 1990 |        | 252 | 3 026 | 3 278 | 34,8 | 0,5 | 2,5 | 7,7  |
| 1991 |        | 371 | 3 053 | 3 424 | 47,2 | 0,9 | 4,5 | 10,8 |
| 1992 |        | 418 | 3 067 | 3 485 | 12,7 | 0,5 | 1,8 | 12,0 |
| 1993 |        | 462 | 3 071 | 3 533 | 10,5 | 0,1 | 1,4 | 13,1 |
| 1994 |        | 502 | 3 086 | 3 588 | 8,7  | 0,5 | 1,6 | 14,0 |
| 1991 | 1. Hj. | 355 | 3 047 | 3 402 | 64,4 | 1,0 | 5,2 | 10,4 |
|      | 2. Hj. | 387 | 3 059 | 3 446 | 34,4 | 0,8 | 3,7 | 11,2 |
| 1992 | 1. Hj. | 406 | 3 068 | 3 474 | 14,4 | 0,7 | 2,1 | 11,7 |
|      | 2. Hj. | 430 | 3 066 | 3 496 | 11,1 | 0,2 | 1,5 | 12,3 |
| 1993 | 1. Hj. | 449 | 3 069 | 3 518 | 10,6 | 0,0 | 1,3 | 12,8 |
|      | 2. Hj. | 475 | 3 073 | 3 548 | 10,5 | 0,2 | 1,5 | 13,4 |
| 1994 | 1. Hj. | 492 | 3 084 | 3 576 | 9,6  | 0,5 | 1,6 | 13,8 |
|      | 2. Hj. | 512 | 3 088 | 3 600 | 7,8  | 0,5 | 1,5 | 14,2 |
| 1995 | 1. Hj. | 529 | 3 098 | 3 627 | 7,5  | 0,5 | 1,4 | 14,6 |

**Beschäftigte Arbeitnehmer**

|      |        |       |        |        |        |       |       |      |
|------|--------|-------|--------|--------|--------|-------|-------|------|
| 1989 |        | 9 560 | 24 647 | 34 207 | X      | 1,6   | X     | 27,9 |
| 1990 |        | 8 568 | 25 453 | 34 021 | - 10,4 | 3,3   | - 0,5 | 25,2 |
| 1991 |        | 6 950 | 26 136 | 33 086 | - 18,9 | 2,7   | - 2,7 | 21,0 |
| 1992 |        | 5 969 | 26 388 | 32 357 | - 14,1 | 1,0   | - 2,2 | 18,4 |
| 1993 |        | 5 746 | 25 934 | 31 680 | - 3,7  | - 1,7 | - 2,1 | 18,1 |
| 1994 |        | 5 801 | 25 568 | 31 369 | 1,0    | - 1,4 | - 1,0 | 18,5 |
| 1991 | 1. Hj. | 7 265 | 25 918 | 33 183 | - 20,2 | 3,0   | - 3,1 | 21,9 |
|      | 2. Hj. | 6 635 | 26 354 | 32 989 | - 17,4 | 2,3   | - 2,4 | 20,1 |
| 1992 | 1. Hj. | 6 045 | 26 332 | 32 377 | - 16,8 | 1,6   | - 2,4 | 18,7 |
|      | 2. Hj. | 5 893 | 26 444 | 32 337 | - 11,2 | 0,3   | - 2,0 | 18,2 |
| 1993 | 1. Hj. | 5 726 | 25 953 | 31 679 | - 5,3  | - 1,4 | - 2,2 | 18,1 |
|      | 2. Hj. | 5 766 | 25 915 | 31 681 | - 2,2  | - 2,0 | - 2,0 | 18,2 |
| 1994 | 1. Hj. | 5 712 | 25 511 | 31 223 | - 0,2  | - 1,7 | - 1,4 | 18,3 |
|      | 2. Hj. | 5 890 | 25 625 | 31 515 | 2,2    | - 1,1 | - 0,5 | 18,7 |
| 1995 | 1. Hj. | 5 845 | 25 286 | 31 131 | 2,3    | - 0,9 | - 0,3 | 18,8 |

\*) Durchschnittszahlen aus den Volkswirtschaftlichen Gesamtrechnungen; Stand: September 1995.

1) An Deutschland insgesamt (Deutschland = 100).

**2 Erwerbstätigkeit**  
**2.1 Erwerbstätige \*)**  
**2.1.3 Erwerbstätige am Arbeitsort nach zusammengefaßten Wirtschaftsbereichen (Inlandskonzept)**  
**2.1.3.1 Land- und Forstwirtschaft, Fischerei**

| Zeitraum | Neue<br>Länder und<br>Berlin-Ost | Früheres<br>Bundes-<br>gebiet | Deutschland | Neue<br>Länder und<br>Berlin-Ost        | Früheres<br>Bundes-<br>gebiet | Deutschland | Anteil der<br>neuen<br>Länder und<br>Berlin-Ost 1) |
|----------|----------------------------------|-------------------------------|-------------|---|-------------------------------|-------------|--|
|          | 1 000 Personen                   |                               |             | Veränderung gegenüber Vorjahreszeitraum |                               |             |  |
|          |                                  |                               |             | Prozent                                 |                               |             |  |

**Insgesamt**

|      |        |     |       |       |       |      |       |      |
|------|--------|-----|-------|-------|-------|------|-------|------|
| 1989 |        | 976 | 1 028 | 2 004 | X     | -4,6 | X     | 48,7 |
| 1990 |        | 781 | 995   | 1 776 | -20,0 | -3,2 | -11,4 | 44,0 |
| 1991 |        | 454 | 970   | 1 424 | -41,8 | -2,5 | -19,8 | 31,9 |
| 1992 |        | 282 | 930   | 1 212 | -37,9 | -4,1 | -14,9 | 23,3 |
| 1993 |        | 232 | 881   | 1 113 | -17,7 | -5,3 | -8,2  | 20,8 |
| 1994 |        | 226 | 837   | 1 063 | -2,6  | -5,0 | -4,5  | 21,3 |
| 1991 | 1. Hj. | 502 | 965   | 1 467 | X     | -2,8 | X     | 34,2 |
|      | 2. Hj. | 406 | 975   | 1 381 | X     | -2,2 | X     | 29,4 |
| 1992 | 1. Hj. | 300 | 935   | 1 235 | -40,2 | -3,1 | -15,8 | 24,3 |
|      | 2. Hj. | 264 | 925   | 1 189 | -35,0 | -5,1 | -13,9 | 22,2 |
| 1993 | 1. Hj. | 236 | 882   | 1 118 | -21,3 | -5,7 | -9,5  | 21,1 |
|      | 2. Hj. | 228 | 880   | 1 108 | -13,6 | -4,9 | -6,8  | 20,6 |
| 1994 | 1. Hj. | 220 | 839   | 1 059 | -6,8  | -4,9 | -5,3  | 20,8 |
|      | 2. Hj. | 232 | 835   | 1 067 | 1,8   | -5,1 | -3,7  | 21,7 |
| 1993 | 1. Vj. | 238 | 871   | 1 109 | -23,0 | -6,0 | -10,3 | 21,5 |
|      | 2. Vj. | 234 | 893   | 1 127 | -19,6 | -5,3 | -8,7  | 20,8 |
|      | 3. Vj. | 231 | 889   | 1 120 | -15,4 | -4,8 | -7,2  | 20,6 |
|      | 4. Vj. | 225 | 871   | 1 096 | -11,8 | -4,9 | -6,4  | 20,5 |
| 1994 | 1. Vj. | 217 | 830   | 1 047 | -8,8  | -4,7 | -5,6  | 20,7 |
|      | 2. Vj. | 223 | 848   | 1 071 | -4,7  | -5,0 | -5,0  | 20,8 |
|      | 3. Vj. | 234 | 841   | 1 075 | 1,3   | -5,4 | -4,0  | 21,8 |
|      | 4. Vj. | 230 | 829   | 1 059 | 2,2   | -4,8 | -3,4  | 21,7 |

**Beschäftigte Arbeitnehmer**

|      |        |     |     |     |       |      |       |      |
|------|--------|-----|-----|-----|-------|------|-------|------|
| 1991 |        | 429 | 235 | 664 | X     | 1,7  | X     | 64,6 |
| 1992 |        | 252 | 232 | 484 | -41,3 | -1,3 | -27,1 | 52,1 |
| 1993 |        | 198 | 226 | 424 | -21,4 | -2,6 | -12,4 | 46,7 |
| 1994 |        | 189 | 224 | 413 | -4,5  | -0,9 | -2,6  | 45,8 |
| 1991 | 1. Hj. | 480 | 226 | 706 | X     | 0,9  | X     | 68,0 |
|      | 2. Hj. | 378 | 244 | 622 | X     | 2,5  | X     | 60,8 |
| 1992 | 1. Hj. | 271 | 228 | 499 | -43,5 | 0,9  | -29,3 | 54,3 |
|      | 2. Hj. | 233 | 236 | 469 | -38,4 | -3,3 | -24,6 | 49,7 |
| 1993 | 1. Hj. | 202 | 218 | 420 | -25,5 | -4,4 | -15,8 | 48,1 |
|      | 2. Hj. | 194 | 234 | 428 | -16,7 | -0,8 | -8,7  | 45,3 |
| 1994 | 1. Hj. | 184 | 217 | 401 | -8,9  | -0,5 | -4,5  | 45,9 |
|      | 2. Hj. | 194 | 231 | 425 | 0,0   | -1,3 | -0,7  | 45,6 |
| 1993 | 1. Vj. | 204 | 201 | 405 | -27,4 | -6,1 | -18,2 | 50,4 |
|      | 2. Vj. | 200 | 235 | 435 | -23,4 | -2,9 | -13,5 | 46,0 |
|      | 3. Vj. | 197 | 240 | 437 | -18,9 | -0,4 | -9,7  | 45,1 |
|      | 4. Vj. | 191 | 228 | 419 | -14,3 | -1,3 | -7,7  | 45,6 |
| 1994 | 1. Vj. | 182 | 202 | 384 | -10,8 | 0,5  | -5,2  | 47,4 |
|      | 2. Vj. | 186 | 232 | 418 | -7,0  | -1,3 | -3,9  | 44,5 |
|      | 3. Vj. | 195 | 234 | 429 | -1,0  | -2,5 | -1,8  | 45,5 |
|      | 4. Vj. | 193 | 228 | 421 | 1,0   | 0,0  | 0,5   | 45,8 |

\*) Durchschnittszahlen aus den Volkswirtschaftlichen Gesamtrechnungen; Stand: September 1995.

1) An Deutschland insgesamt (Deutschland = 100).

**2 Erwerbstätigkeit**  
**2.1 Erwerbstätige \*)**  
**2.1.3 Erwerbstätige am Arbeitsort nach zusammengefaßten Wirtschaftsbereichen (Inlandskonzept)**  
**2.1.3.2 Produzierendes Gewerbe**

| Zeitraum | Neue<br>Länder und<br>Berlin-Ost | Früheres<br>Bundes-<br>gebiet | Deutschland | Neue<br>Länder und<br>Berlin-Ost        | Früheres<br>Bundes-<br>gebiet | Deutschland | Anteil der<br>neuen<br>Länder und<br>Berlin-Ost 1) |
|----------|----------------------------------|-------------------------------|-------------|---|-------------------------------|-------------|--|
|          | 1 000 Personen                   |                               |             | Veränderung gegenüber Vorjahreszeitraum |                               |             |  |
|          |                                  |                               |             | Prozent                                 |                               |             |  |

**Insgesamt**

|      |        |       |        |        |       |      |      |      |
|------|--------|-------|--------|--------|-------|------|------|------|
| 1989 |        | 4 386 | 10 997 | 15 383 | X     | 1,2  | X    | 28,5 |
| 1990 |        | 3 944 | 11 309 | 15 253 | -10,1 | 2,8  | -0,8 | 25,9 |
| 1991 |        | 2 987 | 11 450 | 14 437 | -24,3 | 1,2  | -5,4 | 20,7 |
| 1992 |        | 2 282 | 11 306 | 13 588 | -23,6 | -1,3 | -5,9 | 16,8 |
| 1993 |        | 2 161 | 10 775 | 12 936 | -5,3  | -4,7 | -4,8 | 16,7 |
| 1994 |        | 2 179 | 10 366 | 12 545 | 0,8   | -3,8 | -3,0 | 17,4 |
| 1991 | 1. Hj. | 3 217 | 11 390 | 14 607 | X     | 1,9  | X    | 22,0 |
|      | 2. Hj. | 2 757 | 11 510 | 14 267 | X     | 0,6  | X    | 19,3 |
| 1992 | 1. Hj. | 2 333 | 11 330 | 13 663 | -27,5 | -0,5 | -6,5 | 17,1 |
|      | 2. Hj. | 2 231 | 11 282 | 13 513 | -19,1 | -2,0 | -5,3 | 16,5 |
| 1993 | 1. Hj. | 2 146 | 10 851 | 12 997 | -8,0  | -4,2 | -4,9 | 16,5 |
|      | 2. Hj. | 2 176 | 10 699 | 12 875 | -2,5  | -5,2 | -4,7 | 16,9 |
| 1994 | 1. Hj. | 2 139 | 10 357 | 12 496 | -0,3  | -4,6 | -3,9 | 17,1 |
|      | 2. Hj. | 2 219 | 10 375 | 12 594 | 2,0   | -3,0 | -2,2 | 17,6 |
| 1993 | 1. Vj. | 2 142 | 10 892 | 13 034 | -9,1  | -4,0 | -4,8 | 16,4 |
|      | 2. Vj. | 2 150 | 10 810 | 12 960 | -6,9  | -4,5 | -4,9 | 16,6 |
|      | 3. Vj. | 2 171 | 10 737 | 12 908 | -3,4  | -5,2 | -4,9 | 16,8 |
|      | 4. Vj. | 2 181 | 10 661 | 12 842 | -1,5  | -5,2 | -4,6 | 17,0 |
| 1994 | 1. Vj. | 2 125 | 10 361 | 12 486 | -0,8  | -4,9 | -4,2 | 17,0 |
|      | 2. Vj. | 2 153 | 10 353 | 12 506 | 0,1   | -4,2 | -3,5 | 17,2 |
|      | 3. Vj. | 2 204 | 10 371 | 12 575 | 1,5   | -3,4 | -2,6 | 17,5 |
|      | 4. Vj. | 2 234 | 10 379 | 12 613 | 2,4   | -2,6 | -1,8 | 17,7 |

**Beschäftigte Arbeitnehmer**

|      |        |       |        |        |       |      |      |      |
|------|--------|-------|--------|--------|-------|------|------|------|
| 1991 |        | 2 880 | 10 905 | 13 785 | X     | 1,2  | X    | 20,9 |
| 1992 |        | 2 171 | 10 750 | 12 921 | -24,6 | -1,4 | -6,3 | 16,8 |
| 1993 |        | 2 041 | 10 209 | 12 250 | -6,0  | -5,0 | -5,2 | 16,7 |
| 1994 |        | 2 048 | 9 787  | 11 835 | 0,3   | -4,1 | -3,4 | 17,3 |
| 1991 | 1. Hj. | 3 111 | 10 847 | 13 958 | X     | 1,9  | X    | 22,3 |
|      | 2. Hj. | 2 649 | 10 963 | 13 612 | X     | 0,6  | X    | 19,5 |
| 1992 | 1. Hj. | 2 224 | 10 777 | 13 001 | -28,5 | -0,6 | -6,9 | 17,1 |
|      | 2. Hj. | 2 118 | 10 723 | 12 841 | -20,0 | -2,2 | -5,7 | 16,5 |
| 1993 | 1. Hj. | 2 030 | 10 289 | 12 319 | -8,7  | -4,5 | -5,2 | 16,5 |
|      | 2. Hj. | 2 052 | 10 129 | 12 181 | -3,1  | -5,5 | -5,1 | 16,8 |
| 1994 | 1. Hj. | 2 013 | 9 782  | 11 795 | -0,8  | -4,9 | -4,3 | 17,1 |
|      | 2. Hj. | 2 083 | 9 792  | 11 875 | 1,5   | -3,3 | -2,5 | 17,5 |
| 1993 | 1. Vj. | 2 029 | 10 332 | 12 361 | -9,8  | -4,2 | -5,2 | 16,4 |
|      | 2. Vj. | 2 031 | 10 246 | 12 277 | -7,6  | -4,8 | -5,3 | 16,5 |
|      | 3. Vj. | 2 048 | 10 168 | 12 216 | -4,1  | -5,5 | -5,3 | 16,8 |
|      | 4. Vj. | 2 056 | 10 090 | 12 146 | -2,1  | -5,6 | -5,0 | 16,9 |
| 1994 | 1. Vj. | 2 003 | 9 789  | 11 792 | -1,3  | -5,3 | -4,6 | 17,0 |
|      | 2. Vj. | 2 023 | 9 775  | 11 798 | -0,4  | -4,6 | -3,9 | 17,1 |
|      | 3. Vj. | 2 068 | 9 789  | 11 857 | 1,0   | -3,7 | -2,9 | 17,4 |
|      | 4. Vj. | 2 098 | 9 795  | 11 893 | 2,0   | -2,9 | -2,1 | 17,6 |

\*) Durchschnittszahlen aus den Volkswirtschaftlichen Gesamtrechnungen; Stand: September 1995.

1) An Deutschland insgesamt (Deutschland = 100).

**2 Erwerbstätigkeit**  
**2.1 Erwerbstätige \*)**  
**2.1.3 Erwerbstätige am Arbeitsort nach zusammengefaßten Wirtschaftsbereichen (Inlandskonzept)**  
**2.1.3.3 Handel und Verkehr**

| Zeitraum | Neue<br>Länder und<br>Berlin-Ost | Früheres<br>Bundes-<br>gebiet | Deutschland | Neue<br>Länder und<br>Berlin-Ost        | Früheres<br>Bundes-<br>gebiet | Deutschland | Anteil der<br>neuen<br>Länder und<br>Berlin-Ost 1) |
|----------|----------------------------------|-------------------------------|-------------|---|-------------------------------|-------------|--|
|          | 1 000 Personen                   |                               |             | Veränderung gegenüber Vorjahreszeitraum |                               |             |  |
|          |                                  |                               |             | Prozent                                 |                               |             |  |

**Insgesamt**

|             |        |       |       |       |       |      |      |      |
|-------------|--------|-------|-------|-------|-------|------|------|------|
| <b>1989</b> |        | 1 513 | 5 158 | 6 671 | X     | 1,6  | X    | 22,7 |
| <b>1990</b> |        | 1 405 | 5 314 | 6 719 | -7,1  | 3,0  | 0,7  | 20,9 |
| <b>1991</b> |        | 1 241 | 5 547 | 6 788 | -11,6 | 4,4  | 1,0  | 18,3 |
| <b>1992</b> |        | 1 146 | 5 655 | 6 801 | -7,7  | 1,9  | 0,2  | 16,9 |
| <b>1993</b> |        | 1 124 | 5 606 | 6 730 | -1,9  | -0,9 | -1,0 | 16,7 |
| <b>1994</b> |        | 1 124 | 5 519 | 6 643 | 0,0   | -1,6 | -1,3 | 16,9 |
| 1991        | 1. Hj. | 1 265 | 5 485 | 6 750 | X     | 4,6  | X    | 18,7 |
|             | 2. Hj. | 1 217 | 5 609 | 6 826 | X     | 4,2  | X    | 17,8 |
| 1992        | 1. Hj. | 1 157 | 5 638 | 6 795 | -8,5  | 2,8  | 0,7  | 17,0 |
|             | 2. Hj. | 1 135 | 5 672 | 6 807 | -6,7  | 1,1  | -0,3 | 16,7 |
| 1993        | 1. Hj. | 1 117 | 5 606 | 6 723 | -3,5  | -0,6 | -1,1 | 16,6 |
|             | 2. Hj. | 1 131 | 5 606 | 6 737 | -0,4  | -1,2 | -1,0 | 16,8 |
| 1994        | 1. Hj. | 1 118 | 5 523 | 6 641 | 0,1   | -1,5 | -1,2 | 16,8 |
|             | 2. Hj. | 1 130 | 5 515 | 6 645 | -0,1  | -1,6 | -1,4 | 17,0 |
| 1993        | 1. Vj. | 1 118 | 5 609 | 6 727 | -4,0  | -0,4 | -1,0 | 16,6 |
|             | 2. Vj. | 1 116 | 5 603 | 6 719 | -2,9  | -0,8 | -1,1 | 16,6 |
|             | 3. Vj. | 1 126 | 5 599 | 6 725 | -1,1  | -1,0 | -1,0 | 16,7 |
|             | 4. Vj. | 1 136 | 5 613 | 6 749 | 0,4   | -1,3 | -1,0 | 16,8 |
| 1994        | 1. Vj. | 1 119 | 5 526 | 6 645 | 0,1   | -1,5 | -1,2 | 16,8 |
|             | 2. Vj. | 1 117 | 5 520 | 6 637 | 0,1   | -1,5 | -1,2 | 16,8 |
|             | 3. Vj. | 1 125 | 5 505 | 6 630 | -0,1  | -1,7 | -1,4 | 17,0 |
|             | 4. Vj. | 1 135 | 5 525 | 6 660 | -0,1  | -1,6 | -1,3 | 17,0 |

**Beschäftigte Arbeitnehmer**

|             |        |       |       |       |       |      |      |      |
|-------------|--------|-------|-------|-------|-------|------|------|------|
| <b>1991</b> |        | 1 137 | 4 806 | 5 943 | X     | 4,9  | X    | 19,1 |
| <b>1992</b> |        | 1 030 | 4 906 | 5 936 | -9,4  | 2,1  | -0,1 | 17,4 |
| <b>1993</b> |        | 1 001 | 4 852 | 5 853 | -2,8  | -1,1 | -1,4 | 17,1 |
| <b>1994</b> |        | 989   | 4 760 | 5 749 | -1,2  | -1,9 | -1,8 | 17,2 |
| 1991        | 1. Hj. | 1 165 | 4 745 | 5 910 | X     | 5,1  | X    | 19,7 |
|             | 2. Hj. | 1 109 | 4 867 | 5 976 | X     | 4,6  | X    | 18,6 |
| 1992        | 1. Hj. | 1 043 | 4 888 | 5 931 | -10,5 | 3,0  | 0,4  | 17,6 |
|             | 2. Hj. | 1 017 | 4 924 | 5 941 | -8,3  | 1,2  | -0,6 | 17,1 |
| 1993        | 1. Hj. | 997   | 4 853 | 5 850 | -4,4  | -0,7 | -1,4 | 17,0 |
|             | 2. Hj. | 1 005 | 4 851 | 5 856 | -1,2  | -1,5 | -1,4 | 17,2 |
| 1994        | 1. Hj. | 983   | 4 765 | 5 748 | -1,4  | -1,8 | -1,7 | 17,1 |
|             | 2. Hj. | 995   | 4 755 | 5 750 | -1,0  | -2,0 | -1,8 | 17,3 |
| 1993        | 1. Vj. | 999   | 4 858 | 5 857 | -5,1  | -0,5 | -1,3 | 17,1 |
|             | 2. Vj. | 995   | 4 848 | 5 843 | -3,7  | -1,0 | -1,5 | 17,0 |
|             | 3. Vj. | 1 002 | 4 844 | 5 846 | -1,8  | -1,3 | -1,4 | 17,1 |
|             | 4. Vj. | 1 008 | 4 858 | 5 866 | -0,6  | -1,6 | -1,5 | 17,2 |
| 1994        | 1. Vj. | 984   | 4 770 | 5 754 | -1,5  | -1,8 | -1,8 | 17,1 |
|             | 2. Vj. | 982   | 4 760 | 5 742 | -1,3  | -1,8 | -1,7 | 17,1 |
|             | 3. Vj. | 994   | 4 745 | 5 739 | -0,8  | -2,0 | -1,8 | 17,3 |
|             | 4. Vj. | 996   | 4 765 | 5 761 | -1,2  | -1,9 | -1,8 | 17,3 |

\*) Durchschnittszahlen aus den Volkswirtschaftlichen Gesamtrechnungen; Stand: September 1995.

1) An Deutschland insgesamt (Deutschland = 100).



**2 Erwerbstätigkeit**  
**2.1 Erwerbstätige \*)**  
**2.1.3 Erwerbstätige am Arbeitsort nach zusammengefaßten Wirtschaftsbereichen (Inlandskonzept)**  
**2.1.3.4 Dienstleistungsunternehmen**

| Zeitraum | Neue<br>Länder und<br>Berlin-Ost | Früheres<br>Bundes-<br>gebiet | Deutschland | Neue<br>Länder und<br>Berlin-Ost        | Früheres<br>Bundes-<br>gebiet | Deutschland | Anteil der<br>neuen<br>Länder und<br>Berlin-Ost 1) |
|----------|----------------------------------|-------------------------------|-------------|---|-------------------------------|-------------|--|
|          | 1 000 Personen                   |                               |             | Veränderung gegenüber Vorjahreszeitraum |                               |             |  |
|          |                                  |                               |             | Prozent                                 |                               |             |  |

**Insgesamt**

|      |        |       |       |       |      |     |     |      |
|------|--------|-------|-------|-------|------|-----|-----|------|
| 1989 |        | 619   | 4 992 | 5 611 | X    | 3,6 | X   | 11,0 |
| 1990 |        | 684   | 5 294 | 5 978 | 10,5 | 6,0 | 6,5 | 11,4 |
| 1991 |        | 932   | 5 592 | 6 524 | 36,3 | 5,6 | 9,1 | 14,3 |
| 1992 |        | 1 011 | 5 841 | 6 852 | 8,5  | 4,5 | 5,0 | 14,8 |
| 1993 |        | 1 093 | 5 990 | 7 083 | 8,1  | 2,6 | 3,4 | 15,4 |
| 1994 |        | 1 185 | 6 143 | 7 328 | 8,4  | 2,6 | 3,5 | 16,2 |
| 1991 | 1. Hj. | 905   | 5 519 | 6 424 | X    | 6,0 | X   | 14,1 |
|      | 2. Hj. | 959   | 5 665 | 6 624 | X    | 5,2 | X   | 14,5 |
| 1992 | 1. Hj. | 990   | 5 787 | 6 777 | 9,4  | 4,9 | 5,5 | 14,6 |
|      | 2. Hj. | 1 032 | 5 895 | 6 927 | 7,6  | 4,1 | 4,6 | 14,9 |
| 1993 | 1. Hj. | 1 064 | 5 941 | 7 005 | 7,5  | 2,7 | 3,4 | 15,2 |
|      | 2. Hj. | 1 122 | 6 039 | 7 161 | 8,7  | 2,4 | 3,4 | 15,7 |
| 1994 | 1. Hj. | 1 152 | 6 097 | 7 249 | 8,3  | 2,6 | 3,5 | 15,9 |
|      | 2. Hj. | 1 218 | 6 189 | 7 407 | 8,6  | 2,5 | 3,4 | 16,4 |
| 1993 | 1. Vj. | 1 053 | 5 910 | 6 963 | 7,3  | 2,8 | 3,5 | 15,1 |
|      | 2. Vj. | 1 075 | 5 972 | 7 047 | 7,6  | 2,5 | 3,3 | 15,3 |
|      | 3. Vj. | 1 111 | 6 033 | 7 144 | 8,4  | 2,4 | 3,3 | 15,6 |
|      | 4. Vj. | 1 133 | 6 045 | 7 178 | 9,0  | 2,5 | 3,4 | 15,8 |
| 1994 | 1. Vj. | 1 143 | 6 067 | 7 210 | 8,5  | 2,7 | 3,5 | 15,9 |
|      | 2. Vj. | 1 161 | 6 127 | 7 288 | 8,0  | 2,6 | 3,4 | 15,9 |
|      | 3. Vj. | 1 206 | 6 179 | 7 385 | 8,6  | 2,4 | 3,4 | 16,3 |
|      | 4. Vj. | 1 230 | 6 199 | 7 429 | 8,6  | 2,5 | 3,5 | 16,6 |

**Beschäftigte Arbeitnehmer**

|      |        |       |       |       |     |     |     |      |
|------|--------|-------|-------|-------|-----|-----|-----|------|
| 1991 |        | 797   | 4 560 | 5 357 | X   | 6,1 | X   | 14,9 |
| 1992 |        | 850   | 4 777 | 5 627 | 6,6 | 4,8 | 5,0 | 15,1 |
| 1993 |        | 908   | 4 894 | 5 802 | 6,8 | 2,4 | 3,1 | 15,6 |
| 1994 |        | 986   | 5 008 | 5 994 | 8,6 | 2,3 | 3,3 | 16,4 |
| 1991 | 1. Hj. | 778   | 4 494 | 5 272 | X   | 6,5 | X   | 14,8 |
|      | 2. Hj. | 816   | 4 626 | 5 442 | X   | 5,7 | X   | 15,0 |
| 1992 | 1. Hj. | 836   | 4 729 | 5 565 | 7,5 | 5,2 | 5,6 | 15,0 |
|      | 2. Hj. | 864   | 4 825 | 5 689 | 5,9 | 4,3 | 4,5 | 15,2 |
| 1993 | 1. Hj. | 885   | 4 851 | 5 736 | 5,9 | 2,6 | 3,1 | 15,4 |
|      | 2. Hj. | 931   | 4 937 | 5 868 | 7,8 | 2,3 | 3,1 | 15,9 |
| 1994 | 1. Hj. | 957   | 4 968 | 5 925 | 8,1 | 2,4 | 3,3 | 16,2 |
|      | 2. Hj. | 1 015 | 5 048 | 6 063 | 9,0 | 2,2 | 3,3 | 16,7 |
| 1993 | 1. Vj. | 877   | 4 827 | 5 704 | 5,8 | 2,8 | 3,2 | 15,4 |
|      | 2. Vj. | 893   | 4 875 | 5 768 | 5,9 | 2,4 | 2,9 | 15,5 |
|      | 3. Vj. | 921   | 4 933 | 5 854 | 7,1 | 2,3 | 3,0 | 15,7 |
|      | 4. Vj. | 941   | 4 941 | 5 882 | 8,4 | 2,3 | 3,2 | 16,0 |
| 1994 | 1. Vj. | 949   | 4 946 | 5 895 | 8,2 | 2,5 | 3,3 | 16,1 |
|      | 2. Vj. | 965   | 4 990 | 5 955 | 8,1 | 2,4 | 3,2 | 16,2 |
|      | 3. Vj. | 1 004 | 5 040 | 6 044 | 9,0 | 2,2 | 3,2 | 16,6 |
|      | 4. Vj. | 1 026 | 5 056 | 6 082 | 9,0 | 2,3 | 3,4 | 16,9 |

\*) Durchschnittszahlen aus den Volkswirtschaftlichen Gesamtrechnungen; Stand: September 1995.

1) An Deutschland insgesamt (Deutschland = 100).

**2 Erwerbstätigkeit**  
**2.1 Erwerbstätige \*)**  
**2.1.3 Erwerbstätige am Arbeitsort nach zusammengefaßten Wirtschaftsbereichen (Inlandskonzept)**  
**2.1.3.5 Staat, private Haushalte, Organisationen ohne Erwerbszweck**

| Zeitraum    | Neue<br>Länder und<br>Berlin-Ost | Früheres<br>Bundes-<br>gebiet | Deutschland | Neue<br>Länder und<br>Berlin-Ost        | Früheres<br>Bundes-<br>gebiet | Deutschland | Anteil der<br>neuen<br>Länder und<br>Berlin-Ost 1) |
|-------------|----------------------------------|-------------------------------|-------------|---|-------------------------------|-------------|--|
|             | 1 000 Personen                   |                               |             | Veränderung gegenüber Vorjahreszeitraum |                               |             |  |
|             |                                  |                               |             | Prozent                                 |                               |             |  |
| 1989        | 2 255                            | 5 483                         | 7 738       | X                                       | 1,1                           | X           | 29,1   |
| 1990        | 2 007                            | 5 567                         | 7 574       | -11,0                                   | 1,5                           | -2,1        | 26,5   |
| 1991        | 1 707                            | 5 630                         | 7 337       | -14,9                                   | 1,1                           | -3,1        | 23,3   |
| 1992        | 1 666                            | 5 723                         | 7 389       | -2,4                                    | 1,7                           | 0,7         | 22,5   |
| 1993        | 1 598                            | 5 753                         | 7 351       | -4,1                                    | 0,5                           | -0,5        | 21,7   |
| 1994        | 1 589                            | 5 789                         | 7 378       | -0,6                                    | 0,6                           | 0,4         | 21,5   |
| 1991 1. Hj. | 1 731                            | 5 606                         | 7 337       | X                                       | 1,0                           | X           | 23,6   |
| 2. Hj.      | 1 683                            | 5 654                         | 7 337       | X                                       | 1,3                           | X           | 22,9   |
| 1992 1. Hj. | 1 671                            | 5 710                         | 7 381       | -3,5                                    | 1,9                           | 0,6         | 22,6   |
| 2. Hj.      | 1 661                            | 5 736                         | 7 397       | -1,3                                    | 1,5                           | 0,8         | 22,5   |
| 1993 1. Hj. | 1 612                            | 5 742                         | 7 354       | -3,5                                    | 0,6                           | -0,4        | 21,9   |
| 2. Hj.      | 1 584                            | 5 764                         | 7 348       | -4,6                                    | 0,5                           | -0,7        | 21,6   |
| 1994 1. Hj. | 1 575                            | 5 779                         | 7 354       | -2,3                                    | 0,6                           | 0,0         | 21,4   |
| 2. Hj.      | 1 603                            | 5 799                         | 7 402       | 1,2                                     | 0,6                           | 0,7         | 21,7   |
| 1993 1. Vj. | 1 616                            | 5 744                         | 7 360       | -3,1                                    | 0,8                           | -0,1        | 22,0   |
| 2. Vj.      | 1 608                            | 5 740                         | 7 348       | -3,9                                    | 0,3                           | -0,6        | 21,9   |
| 3. Vj.      | 1 584                            | 5 752                         | 7 336       | -4,8                                    | 0,6                           | -0,7        | 21,6   |
| 4. Vj.      | 1 584                            | 5 776                         | 7 360       | -4,5                                    | 0,4                           | -0,7        | 21,5   |
| 1994 1. Vj. | 1 567                            | 5 777                         | 7 344       | -3,0                                    | 0,6                           | -0,2        | 21,3   |
| 2. Vj.      | 1 583                            | 5 781                         | 7 364       | -1,6                                    | 0,7                           | 0,2         | 21,5   |
| 3. Vj.      | 1 602                            | 5 781                         | 7 383       | 1,1                                     | 0,5                           | 0,6         | 21,7   |
| 4. Vj.      | 1 604                            | 5 817                         | 7 421       | 1,3                                     | 0,7                           | 0,8         | 21,6   |

\*) Durchschnittszahlen aus den Volkswirtschaftlichen Gesamtrechnungen; Stand: September 1995.

1) An Deutschland insgesamt (Deutschland = 100).

**2 Erwerbstätigkeit**  
**2.1 Erwerbstätige \*)**  
**2.1.4 Erwerbstätige in den neuen Ländern und Berlin-Ost (Inlandskonzept)**  
**1 000 Personen**

| Zeitraum   | Brandenburg | Mecklenburg-Vorpommern | Sachsen | Sachsen-Anhalt | Thüringen | Berlin-Ost |
|--|-------------|------------------------|---------|----------------|-----------|------------|
| <b>Insgesamt</b>   |             |                        |         |                |           |            |
| 1989   | 1 531,8     | 1 168,5                | 2 864,7 | 1 730,4        | 1 594,6   | 857,0      |
| 1990   | 1 383,1     | 1 074,2                | 2 607,4 | 1 579,6        | 1 413,7   | 762,0      |
| 1991   | 1 169,3     | 839,1                  | 2 189,4 | 1 286,3        | 1 200,4   | 636,5      |
| 1992   | 1 042,0     | 745,6                  | 1 902,1 | 1 134,8        | 1 012,5   | 548,9      |
| 1993   | 1 015,6     | 723,4                  | 1 851,2 | 1 089,5        | 982,5     | 533,8      |
| 1994 1)  | 1 040,4     | 733,4                  | 1 867,1 | 1 089,9        | 1 008,9   | 527,3      |
| <b>Prozent</b>   |             |                        |         |                |           |            |
| <b>Veränderung gegenüber Vorjahr</b>                     |             |                        |         |                |           |            |
| 1990   | - 9,7       | - 8,1                  | - 9,0   | - 8,7          | - 11,3    | - 11,1     |
| 1991   | - 15,5      | - 21,9                 | - 16,0  | - 18,6         | - 15,1    | - 16,5     |
| 1992   | - 10,9      | - 11,1                 | - 13,1  | - 11,8         | - 15,7    | - 13,8     |
| 1993   | - 2,5       | - 3,0                  | - 2,7   | - 4,0          | - 3,0     | - 2,8      |
| 1994 1)  | 2,4         | 1,4                    | 0,9     | 0,0            | 2,7       | - 1,2      |
| <b>Veränderung gegenüber 1989</b>                        |             |                        |         |                |           |            |
| 1991   | - 23,7      | - 28,2                 | - 23,6  | - 25,7         | - 24,7    | - 25,7     |
| 1992   | - 32,0      | - 36,2                 | - 33,6  | - 34,4         | - 36,5    | - 35,9     |
| 1993   | - 33,7      | - 38,1                 | - 35,4  | - 37,0         | - 38,4    | - 37,7     |
| 1994 1)  | - 32,1      | - 37,2                 | - 34,8  | - 37,0         | - 36,7    | - 38,5     |
| <b>Selbständige (und mithelfende Familienangehörige)</b> |             |                        |         |                |           |            |
| 1989   | 28,2        | 14,2                   | 69,9    | 28,0           | 32,0      | 14,7       |
| 1990   | 36,5        | 22,1                   | 82,7    | 43,5           | 47,2      | 20,0       |
| 1991   | 56,3        | 35,5                   | 119,9   | 61,6           | 65,9      | 31,8       |
| 1992   | 70,4        | 44,1                   | 127,8   | 67,0           | 69,2      | 38,5       |
| 1993   | 74,4        | 48,7                   | 138,7   | 69,1           | 77,1      | 44,0       |
| <b>Prozent</b>   |             |                        |         |                |           |            |
| <b>Veränderung gegenüber Vorjahr</b>                     |             |                        |         |                |           |            |
| 1990   | 29,6        | 55,6                   | 18,4    | 55,3           | 47,2      | 35,8       |
| 1991   | 54,2        | 60,7                   | 44,9    | 41,5           | 39,7      | 59,3       |
| 1992   | 25,1        | 24,1                   | 6,5     | 8,8            | 5,1       | 21,1       |
| 1993   | 5,7         | 10,4                   | 8,5     | 3,1            | 11,4      | 14,2       |
| <b>Beschäftigte Arbeitnehmer</b>                         |             |                        |         |                |           |            |
| 1989   | 1 503,7     | 1 154,3                | 2 794,8 | 1 702,4        | 1 562,5   | 842,3      |
| 1990   | 1 346,6     | 1 052,0                | 2 524,6 | 1 536,1        | 1 366,6   | 742,0      |
| 1991   | 1 113,0     | 803,5                  | 2 069,5 | 1 224,7        | 1 134,5   | 604,7      |
| 1992   | 971,6       | 701,5                  | 1 774,3 | 1 067,9        | 943,3     | 510,4      |
| 1993   | 941,2       | 674,7                  | 1 712,5 | 1 020,4        | 905,4     | 489,8      |
| <b>Prozent</b>   |             |                        |         |                |           |            |
| <b>Veränderung gegenüber Vorjahr</b>                     |             |                        |         |                |           |            |
| 1990   | - 10,4      | - 8,9                  | - 9,7   | - 9,8          | - 12,5    | - 11,9     |
| 1991   | - 17,3      | - 23,6                 | - 18,0  | - 20,3         | - 17,0    | - 18,5     |
| 1992   | - 12,7      | - 12,7                 | - 14,3  | - 12,8         | - 16,9    | - 15,6     |
| 1993   | - 3,1       | - 3,8                  | - 3,5   | - 4,4          | - 4,0     | - 4,0      |

\*) Durchschnittszahlen. Berechnungen des Arbeitskreises "Erwerbstätigenrechnung des Bundes und der Länder", Stand: März 1995.  
1) Korrektur der Schnellrechnung.

**2 Erwerbstätigkeit**  
**2.1 Erwerbstätige \*)**  
**2.1.5 Erwerbstätige in den neuen Ländern und Berlin-Ost nach Wirtschaftszweigen (Inlandskonzept)**  
**1 000 Personen**

| Zeitraum | Brandenburg | Mecklenburg-Vorpommern | Sachsen | Sachsen-Anhalt | Thüringen | Berlin-Ost |
|----------|-------------|------------------------|---------|----------------|-----------|------------|
|----------|-------------|------------------------|---------|----------------|-----------|------------|

**Land- und Forstwirtschaft, Fischerei**

|         |       |       |       |       |       |     |
|---------|-------|-------|-------|-------|-------|-----|
| 1989    | 209,6 | 219,3 | 193,1 | 197,2 | 149,1 | 7,3 |
| 1990    | 168,2 | 175,4 | 157,6 | 158,4 | 114,8 | 6,2 |
| 1991    | 99,9  | 91,2  | 101,3 | 85,4  | 71,6  | 4,5 |
| 1992    | 64,0  | 51,5  | 68,1  | 48,1  | 47,1  | 3,1 |
| 1993    | 51,7  | 42,3  | 57,3  | 39,2  | 38,0  | 2,5 |
| 1994 1) | 49,5  | 41,1  | 55,2  | 39,1  | 36,6  | 2,5 |

Prozent  
Veränderung gegenüber Vorjahr

|         |        |        |        |        |        |        |
|---------|--------|--------|--------|--------|--------|--------|
| 1990    | - 19,8 | - 20,0 | - 18,4 | - 19,7 | - 23,0 | - 15,7 |
| 1991    | - 40,6 | - 48,0 | - 35,7 | - 46,1 | - 37,7 | - 26,8 |
| 1992    | - 36,0 | - 43,5 | - 32,8 | - 43,6 | - 34,2 | - 30,9 |
| 1993    | - 19,3 | - 17,8 | - 15,8 | - 18,6 | - 19,3 | - 21,2 |
| 1994 1) | - 4,2  | - 3,0  | - 3,7  | - 0,3  | - 3,6  | 2,1    |

Veränderung gegenüber 1989

|         |        |        |        |        |        |        |
|---------|--------|--------|--------|--------|--------|--------|
| 1991    | - 52,3 | - 58,4 | - 47,5 | - 56,7 | - 52,0 | - 38,3 |
| 1992    | - 69,5 | - 76,5 | - 64,7 | - 75,6 | - 68,4 | - 57,4 |
| 1993    | - 75,4 | - 80,7 | - 70,3 | - 80,1 | - 74,5 | - 66,4 |
| 1994 1) | - 76,4 | - 81,3 | - 71,4 | - 80,2 | - 75,4 | - 65,7 |

**Produzierendes Gewerbe**

|         |       |       |         |       |       |       |
|---------|-------|-------|---------|-------|-------|-------|
| 1989    | 624,3 | 341,2 | 1 524,4 | 815,4 | 813,4 | 266,6 |
| 1990    | 573,2 | 320,8 | 1 352,6 | 736,1 | 720,9 | 240,6 |
| 1991    | 458,0 | 236,5 | 1 007,7 | 541,5 | 564,0 | 179,3 |
| 1992    | 366,0 | 210,4 | 741,7   | 426,7 | 394,9 | 141,4 |
| 1993    | 349,2 | 202,7 | 701,1   | 401,8 | 369,9 | 132,3 |
| 1994 1) | 353,1 | 207,2 | 700,2   | 401,8 | 377,7 | 124,1 |

Prozent  
Veränderung gegenüber Vorjahr

|         |        |        |        |        |        |        |
|---------|--------|--------|--------|--------|--------|--------|
| 1990    | - 8,2  | - 6,0  | - 11,3 | - 9,7  | - 11,4 | - 9,8  |
| 1991    | - 20,1 | - 26,3 | - 25,5 | - 26,4 | - 21,8 | - 25,4 |
| 1992    | - 20,1 | - 11,0 | - 26,4 | - 21,2 | - 30,0 | - 21,2 |
| 1993    | - 4,6  | - 3,7  | - 5,5  | - 5,8  | - 6,3  | - 6,4  |
| 1994 1) | 1,1    | 2,2    | - 0,1  | 0,0    | 2,1    | - 6,2  |

Veränderung gegenüber 1989

|         |        |        |        |        |        |        |
|---------|--------|--------|--------|--------|--------|--------|
| 1991    | - 26,6 | - 30,7 | - 33,9 | - 33,6 | - 30,7 | - 32,7 |
| 1992    | - 41,4 | - 38,3 | - 51,3 | - 47,7 | - 51,4 | - 47,0 |
| 1993    | - 44,1 | - 40,6 | - 54,0 | - 50,7 | - 54,5 | - 50,4 |
| 1994 1) | - 43,4 | - 39,3 | - 54,1 | - 50,7 | - 53,6 | - 53,5 |

\*) Durchschnittszahlen. Berechnungen des Arbeitskreises "Erwerbstätigenrechnung des Bundes und der Länder", Stand: März 1995.  
1) Korrektur der Schnellrechnung.

**2 Erwerbstätigkeit**  
**2.1 Erwerbstätige \*)**  
**2.1.5 Erwerbstätige in den neuen Ländern und Berlin-Ost nach Wirtschaftszweigen (Inlandskonzept)**  
**1 000 Personen**

| Zeitraum | Brandenburg | Mecklenburg-Vorpommern | Sachsen | Sachsen-Anhalt | Thüringen | Berlin-Ost |
|----------|-------------|------------------------|---------|----------------|-----------|------------|
|----------|-------------|------------------------|---------|----------------|-----------|------------|

**Handel, Verkehr, Nachrichtenübermittlung**

|         |       |       |       |       |       |       |
|---------|-------|-------|-------|-------|-------|-------|
| 1989    | 237,5 | 208,6 | 408,2 | 268,1 | 214,9 | 175,2 |
| 1990    | 213,9 | 202,9 | 374,1 | 252,9 | 196,3 | 164,5 |
| 1991    | 194,0 | 164,8 | 350,4 | 226,5 | 174,3 | 131,0 |
| 1992    | 182,0 | 142,3 | 339,7 | 212,4 | 161,6 | 108,0 |
| 1993    | 179,9 | 136,9 | 333,2 | 205,5 | 162,3 | 102,1 |
| 1994 1) | 181,9 | 133,2 | 329,1 | 203,0 | 164,9 | 94,9  |

Prozent  
Veränderung gegenüber Vorjahr

|         |        |        |       |        |        |        |
|---------|--------|--------|-------|--------|--------|--------|
| 1990    | - 10,0 | - 2,7  | - 8,3 | - 5,7  | - 8,7  | - 6,1  |
| 1991    | - 9,3  | - 18,8 | - 6,3 | - 10,5 | - 11,2 | - 20,4 |
| 1992    | - 6,2  | - 13,6 | - 3,1 | - 6,2  | - 7,3  | - 17,5 |
| 1993    | - 1,1  | - 3,8  | - 1,9 | - 3,3  | 0,5    | - 5,5  |
| 1994 1) | 1,1    | - 2,7  | - 1,2 | - 1,2  | 1,6    | - 7,1  |

Veränderung gegenüber 1989

|         |        |        |        |        |        |        |
|---------|--------|--------|--------|--------|--------|--------|
| 1991    | - 18,3 | - 21,0 | - 14,2 | - 15,5 | - 18,9 | - 25,2 |
| 1992    | - 23,4 | - 31,8 | - 16,8 | - 20,8 | - 24,8 | - 38,3 |
| 1993    | - 24,3 | - 34,4 | - 18,4 | - 23,3 | - 24,5 | - 41,7 |
| 1994 1) | - 23,4 | - 36,2 | - 19,4 | - 24,3 | - 23,3 | - 45,8 |

**Dienstleistungsunternehmen**

|         |       |       |       |       |       |       |
|---------|-------|-------|-------|-------|-------|-------|
| 1989    | 82,1  | 71,9  | 179,4 | 89,6  | 86,6  | 109,2 |
| 1990    | 101,8 | 80,7  | 204,9 | 99,4  | 89,7  | 107,4 |
| 1991    | 141,2 | 107,2 | 281,1 | 143,4 | 132,4 | 126,7 |
| 1992    | 156,8 | 114,7 | 307,0 | 163,7 | 152,3 | 116,4 |
| 1993    | 171,4 | 124,1 | 333,7 | 173,5 | 166,0 | 123,4 |
| 1994 1) | 192,5 | 132,8 | 359,2 | 181,6 | 183,2 | 128,7 |

Prozent  
Veränderung gegenüber Vorjahr

|         |      |      |      |      |      |       |
|---------|------|------|------|------|------|-------|
| 1990    | 24,1 | 12,3 | 14,2 | 10,9 | 3,6  | - 1,7 |
| 1991    | 38,6 | 32,8 | 37,2 | 44,2 | 47,5 | 18,0  |
| 1992    | 11,1 | 7,0  | 9,2  | 14,2 | 15,1 | - 8,1 |
| 1993    | 9,3  | 8,2  | 8,7  | 6,0  | 8,9  | 5,9   |
| 1994 1) | 12,3 | 6,9  | 7,7  | 4,7  | 10,4 | 4,3   |

Veränderung gegenüber 1989

|         |       |      |       |       |       |      |
|---------|-------|------|-------|-------|-------|------|
| 1991    | 72,0  | 49,1 | 56,7  | 60,0  | 52,9  | 16,1 |
| 1992    | 91,1  | 59,6 | 71,1  | 82,7  | 76,0  | 6,6  |
| 1993    | 108,8 | 72,7 | 86,0  | 93,6  | 91,7  | 13,0 |
| 1994 1) | 134,6 | 84,7 | 100,2 | 102,6 | 111,6 | 17,8 |

\*) Durchschnittszahlen. Berechnungen des Arbeitskreises "Erwerbstätigenrechnung des Bundes und der Länder", Stand: März 1995.  
1) Korrektur der Schnellrechnung.

## 2 Erwerbstätigkeit

### 2.1 Erwerbstätige \*)

#### 2.1.5 Erwerbstätige in den neuen Ländern und Berlin-Ost nach Wirtschaftszweigen (Inlandskonzept) 1 000 Personen

| Zeitraum | Brandenburg | Mecklenburg-<br>Vorpommern | Sachsen | Sachsen-Anhalt | Thüringen | Berlin-Ost |
|----------|-------------|----------------------------|---------|----------------|-----------|------------|
|----------|-------------|----------------------------|---------|----------------|-----------|------------|

#### Staat, Private Haushalte, Organisationen ohne Erwerbszweck

|         |       |       |       |       |       |       |
|---------|-------|-------|-------|-------|-------|-------|
| 1989    | 378,2 | 327,4 | 559,5 | 360,2 | 330,6 | 298,7 |
| 1990    | 326,1 | 294,3 | 518,1 | 332,8 | 292,0 | 243,4 |
| 1991    | 276,2 | 239,4 | 448,8 | 289,6 | 258,1 | 194,9 |
| 1992    | 273,3 | 226,6 | 445,7 | 283,9 | 256,6 | 180,0 |
| 1993    | 263,5 | 217,4 | 425,8 | 269,5 | 246,3 | 173,5 |
| 1994 1) | 263,4 | 219,2 | 423,4 | 264,5 | 246,4 | 177,1 |

#### Prozent

#### Veränderung gegenüber Vorjahr

|         |        |        |        |        |        |        |
|---------|--------|--------|--------|--------|--------|--------|
| 1990    | - 13,8 | - 10,1 | - 7,4  | - 7,6  | - 11,7 | - 18,5 |
| 1991    | - 15,3 | - 18,7 | - 13,4 | - 13,0 | - 11,6 | - 19,9 |
| 1992    | - 1,0  | - 5,3  | - 0,7  | - 2,0  | - 0,6  | - 7,7  |
| 1993    | - 3,6  | - 4,1  | - 4,5  | - 5,1  | - 4,0  | - 3,6  |
| 1994 1) | - 0,0  | 0,9    | - 0,6  | - 1,9  | 0,1    | 2,1    |

#### Veränderung gegenüber 1989

|         |        |        |        |        |        |        |
|---------|--------|--------|--------|--------|--------|--------|
| 1991    | - 27,0 | - 26,9 | - 19,8 | - 19,6 | - 21,9 | - 34,7 |
| 1992    | - 27,7 | - 30,8 | - 20,4 | - 21,2 | - 22,4 | - 39,7 |
| 1993    | - 30,3 | - 33,6 | - 23,9 | - 25,2 | - 25,5 | - 41,9 |
| 1994 1) | - 30,4 | - 33,1 | - 24,3 | - 26,6 | - 25,5 | - 40,7 |

\*) Durchschnittszahlen. Berechnungen des Arbeitskreises "Erwerbstätigenrechnung des Bundes und der Länder", Stand: März 1995.

1) Korrektur der Schnellrechnung.

## 2 Erwerbstätigkeit

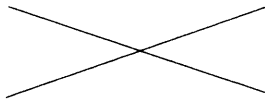
### 2.2 Erwerbstätige im Inland \*)

| Zeitraum |        | Neue<br>Länder und<br>Berlin-Ost | Früheres<br>Bundes-<br>gebiet | Deutsch-<br>land | Neue<br>Länder und<br>Berlin-Ost | Früheres<br>Bundes-<br>gebiet | Deutsch-<br>land | Neue<br>Länder und<br>Berlin-Ost | Früheres<br>Bundes-<br>gebiet | Deutsch-<br>land |         |
|----------|--------|----------------------------------|-------------------------------|------------------|----------------------------------|-------------------------------|------------------|----------------------------------|-------------------------------|------------------|---------|
|          |        | 1 000 Personen                   |                               |                  | Veränderung gegenüber            |                               |                  |                                  |                               |                  |         |
|          |        |                                  |                               |                  | Vorquartal/Vormonat              |                               |                  | Vorjahreszeitraum                |                               |                  |         |
|          |        |                                  |                               |                  |                                  |                               |                  |                                  |                               |                  | Prozent |
| 1992     |        | 6 387                            | 29 455                        | 35 842           |                                  |                               |                  | - 12,8                           | 0,9                           | - 1,8            |         |
| 1993     |        | 6 208                            | 29 005                        | 35 213           |                                  |                               |                  | - 2,8                            | - 1,5                         | - 1,8            |         |
| 1994     |        | 6 303                            | 28 654                        | 34 957           |                                  |                               |                  | 1,5                              | - 1,2                         | - 0,7            |         |
| 1993     | 3. Vj. | 6 223                            | 29 010                        | 35 233           | 0,6                              | 0,0                           | 0,1              | - 2,0                            | - 1,7                         | - 1,8            |         |
|          | 4. Vj. | 6 259                            | 28 966                        | 35 225           | 0,6                              | - 0,2                         | - 0,0            | - 0,6                            | - 1,8                         | - 1,6            |         |
| 1994     | 1. Vj. | 6 171                            | 28 561                        | 34 732           | - 1,4                            | - 1,4                         | - 1,4            | 0,1                              | - 1,6                         | - 1,3            |         |
|          | 2. Vj. | 6 237                            | 28 629                        | 34 866           | 1,1                              | 0,2                           | 0,4              | 0,9                              | - 1,3                         | - 1,0            |         |
|          | 3. Vj. | 6 371                            | 28 677                        | 35 048           | 2,1                              | 0,2                           | 0,5              | 2,4                              | - 1,1                         | - 0,5            |         |
|          | 4. Vj. | 6 433                            | 28 749                        | 35 182           | 1,0                              | 0,3                           | 0,4              | 2,8                              | - 0,7                         | - 0,1            |         |
| 1995     | 1. Vj. | 6 342                            | 28 337                        | 34 679           | - 1,4                            | - 1,4                         | - 1,4            | 2,8                              | - 0,8                         | - 0,2            |         |
| 1993     | Jun    | 6 194                            | 29 039                        | 35 233           | X                                | 0,2                           | X                |                                  |                               |                  |         |
|          | Jul    | 6 196                            | 28 905                        | 35 101           | 0,0                              | - 0,5                         | - 0,4            |                                  |                               |                  | - 1,7   |
|          | Aug    | 6 214                            | 28 929                        | 35 143           | 0,3                              | 0,1                           | 0,1              |                                  |                               |                  | - 1,7   |
|          | Sep    | 6 259                            | 29 196                        | 35 455           | 0,7                              | 0,9                           | 0,9              |                                  |                               |                  | - 1,8   |
|          | Okt    | 6 261                            | 29 091                        | 35 352           | 0,0                              | - 0,4                         | - 0,3            |                                  |                               |                  | - 1,8   |
|          | Nov    | 6 259                            | 28 968                        | 35 227           | - 0,0                            | - 0,4                         | - 0,4            |                                  |                               |                  | - 1,8   |
|          | Dez    | 6 257                            | 28 839                        | 35 096           | - 0,0                            | - 0,4                         | - 0,4            |                                  |                               |                  | - 1,8   |
| 1994     | Jan    | 6 167                            | 28 548                        | 34 715           | - 1,4                            | - 1,0                         | - 1,1            |                                  |                               |                  | - 1,7   |
|          | Feb    | 6 170                            | 28 553                        | 34 723           | 0,0                              | 0,0                           | 0,0              |                                  |                               |                  | - 1,6   |
|          | Mrz    | 6 176                            | 28 582                        | 34 758           | 0,1                              | 0,1                           | 0,1              |                                  |                               |                  | - 1,6   |
|          | Apr    | 6 198                            | 28 603                        | 34 801           | 0,4                              | 0,1                           | 0,1              |                                  |                               |                  | - 1,5   |
|          | Mai    | 6 236                            | 28 617                        | 34 853           | 0,6                              | 0,0                           | 0,1              |                                  |                               |                  | - 1,3   |
|          | Jun    | 6 277                            | 28 667                        | 34 944           | 0,7                              | 0,2                           | 0,3              | 1,3                              | - 1,3                         | - 0,8            |         |
|          | Jul    | 6 308                            | 28 539                        | 34 847           | 0,5                              | - 0,4                         | - 0,3            | 1,8                              | - 1,3                         | - 0,7            |         |
|          | Aug    | 6 366                            | 28 597                        | 34 963           | 0,9                              | 0,2                           | 0,3              | 2,4                              | - 1,1                         | - 0,5            |         |
|          | Sep    | 6 439                            | 28 895                        | 35 334           | 1,1                              | 1,0                           | 1,1              | 2,9                              | - 1,0                         | - 0,3            |         |
|          | Okt    | 6 440                            | 28 849                        | 35 289           | 0,0                              | - 0,2                         | - 0,1            | 2,9                              | - 0,8                         | - 0,2            |         |
|          | Nov    | 6 434                            | 28 765                        | 35 199           | - 0,1                            | - 0,3                         | - 0,3            | 2,8                              | - 0,7                         | - 0,1            |         |
|          | Dez    | 6 425                            | 28 633                        | 35 058           | - 0,1                            | - 0,5                         | - 0,4            | 2,7                              | - 0,7                         | - 0,1            |         |
| 1995     | Jan    | 6 335                            | 28 323                        | 34 658           | - 1,4                            | - 1,1                         | - 1,1            | 2,7                              | - 0,8                         | - 0,2            |         |
|          | Feb    | 6 339                            | 28 331                        | 34 670           | 0,1                              | 0,0                           | 0,0              | 2,7                              | - 0,8                         | - 0,2            |         |
|          | Mrz    | 6 352                            | 28 357                        | 34 709           | 0,2                              | 0,1                           | 0,1              | 2,8                              | - 0,8                         | - 0,1            |         |
|          | Apr    | 6 375                            | 28 398                        | 34 773           | 0,4                              | 0,1                           | 0,2              | 2,9                              | - 0,7                         | - 0,1            |         |
|          | Mai    | 6 404                            | 28 420                        | 34 824           | 0,5                              | 0,1                           | 0,1              | 2,7                              | - 0,7                         | - 0,1            |         |
|          | Jun    | 6 439                            | 28 475                        | 34 914           | 0,5                              | 0,2                           | 0,3              | 2,6                              | - 0,7                         | - 0,1            |         |

\*) Monatsdurchschnitte. - Mit Arbeitsort in den neuen Ländern oder Berlin-Ost bzw. im früheren Bundesgebiet (Inlandskonzept).

## 2 Erwerbstätigkeit

### 2.3 Beitragspflichtige nach dem Arbeitsförderungsgesetz am Monatsanfang \*)

| Zeitraum      | Neue<br>Länder und<br>Berlin-Ost | Früheres<br>Bundes-<br>gebiet | Neue<br>Länder und<br>Berlin-Ost  | Früheres<br>Bundes-<br>gebiet | Neue<br>Länder und<br>Berlin-Ost | Früheres<br>Bundes-<br>gebiet |
|---------------|----------------------------------|-------------------------------|---|-------------------------------|----------------------------------|-------------------------------|
|               |                                  |                               |   |                               |                                  |                               |
|               |                                  |                               |   |                               |                                  |                               |
|               |                                  |                               |   |                               |                                  |                               |
| Anzahl        |                                  |                               | Veränderung gegenüber   |                               |                                  |                               |
|               |                                  |                               | Vorberichtszeitraum   |                               | Vorjahreszeitraum                |                               |
| Prozent       |                                  |                               |   |                               |                                  |                               |
| 1992 D        | 5 866 100                        | 23 087 308                    |  |                               | .                                | 1,1                           |
| 1993 D        | 5 549 230                        | 22 653 273                    |   |                               | -5,4                             | -1,9                          |
| 1994 D        | 5 484 627                        | 22 293 070                    |   |                               | -1,2                             | -1,6                          |
| 1991 2. Hj. D | 6 345 349                        | 23 092 361                    | .   | 2,5                           | .                                | 3,4                           |
| 1992 1. Hj. D | 5 901 328                        | 23 010 432                    | -7,0  | -0,4                          | .                                | 2,1                           |
| 2. Hj. D      | 5 830 872                        | 23 164 184                    | -1,2  | 0,7                           | -8,1                             | 0,3                           |
| 1993 1. Hj. D | 5 584 046                        | 22 671 713                    | -4,2  | -2,1                          | -5,4                             | -1,5                          |
| 2. Hj. D      | 5 514 414                        | 22 634 833                    | -1,2  | -0,2                          | -5,4                             | -2,3                          |
| 1994 1. Hj. D | 5 420 578                        | 22 183 631                    | -1,7  | -2,0                          | -2,9                             | -2,2                          |
| 2. Hj. D      | 5 548 677                        | 22 402 509                    | 2,4   | 1,0                           | 0,6                              | -1,0                          |
| 1991 3. Vj. D | 6 435 375                        | 23 030 843                    | .   | 1,8                           | .                                | 3,5                           |
| 4. Vj. D      | 6 255 324                        | 23 153 878                    | -2,8  | 0,5                           | .                                | 2,9                           |
| 1992 1. Vj. D | 5 840 744                        | 22 960 137                    | -6,6  | -0,8                          | .                                | 2,3                           |
| 2. Vj. D      | 5 961 911                        | 23 060 728                    | 2,1   | 0,4                           | .                                | 2,0                           |
| 3. Vj. D      | 5 878 607                        | 23 208 713                    | -1,4  | 0,6                           | -8,7                             | 0,8                           |
| 4. Vj. D      | 5 783 136                        | 23 119 655                    | -1,6  | -0,4                          | -7,5                             | -0,1                          |
| 1993 1. Vj. D | 5 600 832                        | 22 698 638                    | -3,2  | -1,8                          | -4,1                             | -1,1                          |
| 2. Vj. D      | 5 567 260                        | 22 644 789                    | -0,6  | -0,2                          | -6,6                             | -1,8                          |
| 3. Vj. D      | 5 524 403                        | 22 696 227                    | -0,8  | 0,2                           | -6,0                             | -2,2                          |
| 4. Vj. D      | 5 504 425                        | 22 573 439                    | -0,4  | -0,5                          | -4,8                             | -2,4                          |
| 1994 1. Vj. D | 5 394 483                        | 22 174 920                    | -2,0  | -1,8                          | -3,7                             | -2,3                          |
| 2. Vj. D      | 5 446 672                        | 22 192 342                    | 1,0   | 0,1                           | -2,2                             | -2,0                          |
| 3. Vj. D      | 5 535 611                        | 22 387 143                    | 1,6   | 0,9                           | 0,2                              | -1,4                          |
| 4. Vj. D      | 5 561 744                        | 22 417 875                    | 0,5   | 0,1                           | 1,0                              | -0,7                          |
| 1995 1. Vj. D | 5 467 209                        | 22 142 697                    | -1,7  | -1,2                          | 1,3                              | -0,1                          |
| 1994 Jan      | 5 420 545                        | 22 240 221                    | -1,7  | -1,5                          | -4,0                             | -2,3                          |
| Feb           | 5 393 261                        | 22 195 987                    | -0,5  | -0,2                          | -3,9                             | -2,3                          |
| Mrz           | 5 379 512                        | 22 152 584                    | -0,3  | -0,2                          | -3,7                             | -2,3                          |
| Apr           | 5 400 806                        | 22 112 157                    | 0,4   | -0,2                          | -3,0                             | -2,4                          |
| Mai           | 5 435 597                        | 22 177 531                    | 0,6   | 0,3                           | -2,2                             | -2,1                          |
| Jun           | 5 466 828                        | 22 250 329                    | 0,6   | 0,3                           | -2,3                             | -1,9                          |
| Jul           | 5 474 377                        | 22 186 177                    | 0,1   | -0,3                          | -1,0                             | -1,7                          |
| Aug           | 5 506 099                        | 22 322 549                    | 0,6   | 0,6                           | -0,0                             | -1,4                          |
| Sep           | 5 571 394                        | 22 506 636                    | 1,2   | 0,8                           | 0,6                              | -1,3                          |
| Okt           | 5 584 300                        | 22 478 312                    | 0,2   | -0,1                          | 1,0                              | -1,1                          |
| Nov           | 5 600 740                        | 22 477 035                    | 0,3   | -0,0                          | 1,4                              | -0,8                          |
| Dez           | 5 544 234                        | 22 457 486                    | -1,0  | -0,1                          | 0,6                              | -0,5                          |
| 1995 Jan      | 5 496 213                        | 22 159 896                    | -0,9  | -1,3                          | 1,4                              | -0,4                          |
| Feb           | 5 462 325                        | 22 136 133                    | -0,6  | -0,1                          | 1,3                              | -0,3                          |
| Mrz           | 5 460 337                        | 22 140 747                    | -0,0  | 0,0                           | 1,5                              | -0,1                          |
| Apr           | 5 461 718                        | 22 142 527                    | 0,0   | 0,0                           | 1,1                              | 0,1                           |
| Mai           | 5 483 913                        | 22 185 854                    | 0,4   | 0,2                           | 0,9                              | 0,0                           |
| Jun           | 5 493 332                        | 22 281 421                    | 0,2   | 0,4                           | 0,5                              | 0,1                           |

\*) Durchschnittszahlen eigene Berechnungen. - Ab Dezember 1994 Anteil Berlin-Ost geschätzt.

Quelle: Bundesministerium für Arbeit und Sozialordnung



**2 Erwerbstätigkeit**  
**2.4 Arbeitsmarkt**  
**2.4.1 Arbeitslose und Arbeitslosenquote am Monatsende**  
**2.4.1.1 Insgesamt**

| Zeitraum |          | Arbeitslose                      |                               |                                  |                               |                                  |                               | Arbeitslosenquote 1)             |                               |
|----------|----------|----------------------------------|-------------------------------|----------------------------------|-------------------------------|----------------------------------|-------------------------------|----------------------------------|-------------------------------|
|          |          | Neue<br>Länder und<br>Berlin-Ost | Früheres<br>Bundes-<br>gebiet | Neue<br>Länder und<br>Berlin-Ost | Früheres<br>Bundes-<br>gebiet | Neue<br>Länder und<br>Berlin-Ost | Früheres<br>Bundes-<br>gebiet | Neue<br>Länder und<br>Berlin-Ost | Früheres<br>Bundes-<br>gebiet |
|          |          |                                  |                               |                                  |                               |                                  |                               |                                  |                               |
|          |          |                                  |                               |                                  |                               |                                  |                               |                                  |                               |
|          |          |                                  |                               |                                  |                               |                                  |                               |                                  |                               |
| Anzahl   |          | Veränderung gegenüber            |                               |                                  |                               |                                  |                               |                                  |                               |
|          |          | Vorberichtszeitraum              |                               | Vorjahreszeitraum                |                               |                                  |                               |                                  |                               |
|          |          | Prozent                          |                               |                                  |                               |                                  |                               |                                  |                               |
| 1990     | Dez      | 642 182                          | 1 784 150                     | <div></div>                      |                               | X                                | - 13,1                        | 7,3                              | 6,8                           |
| 1991     | Dez      | 1 037 709                        | 1 731 218                     |                                  |                               | 61,6                             | - 3,0                         | 11,8                             | 6,5                           |
| 1992     | Dez      | 1 100 749                        | 2 025 468                     |                                  |                               | 6,1                              | 17,0                          | 15,1                             | 7,4                           |
| 1993     | Dez      | 1 175 211                        | 2 513 711                     |                                  |                               | 6,8                              | 24,1                          | 16,2                             | 9,1                           |
| 1994     | Dez      | 1 014 620                        | 2 545 112                     |                                  |                               | - 13,7                           | 1,2                           | 14,2                             | 9,2                           |
| 1989 D   |          | -                                | 2 037 781                     |                                  |                               | X                                | - 9,1                         | X                                | 7,9                           |
| 1990 D   |          | 240 611 a)                       | 1 883 147                     |                                  |                               | X                                | - 7,6                         | .                                | 7,2                           |
| 1991 D   |          | 912 838                          | 1 689 365                     |                                  |                               | 279,4                            | - 10,3                        | 10,3                             | 6,3                           |
| 1992 D   |          | 1 170 261                        | 1 808 310                     |                                  |                               | 28,2                             | 7,0                           | 16,1                             | 6,6                           |
| 1993 D   |          | 1 148 792                        | 2 270 349                     |                                  |                               | - 1,8                            | 25,6                          | 15,8                             | 8,2                           |
| 1994 D   |          | 1 142 090                        | 2 555 967                     |                                  |                               | - 0,6                            | 12,6                          | 16,0                             | 9,2                           |
| 1990     | 4. Vj. D | 556 499                          | 1 709 504                     | 80,1                             | - 5,8                         | X                                | - 11,4                        | 6,3                              | 6,5                           |
| 1991     | 1. Vj. D | 756 473                          | 1 833 466                     | 35,9                             | 7,3                           | X                                | - 13,7                        | 8,6                              | 6,9                           |
|          | 2. Vj. D | 834 884                          | 1 639 136                     | 10,4                             | - 10,6                        | 902,0                            | - 12,9                        | 9,5                              | 6,1                           |
|          | 3. Vj. D | 1 022 501                        | 1 655 656                     | 22,5                             | 1,0                           | 231,0                            | - 8,8                         | 11,6                             | 6,1                           |
|          | 4. Vj. D | 1 037 492                        | 1 629 203                     | 1,5                              | - 1,6                         | 86,4                             | - 4,7                         | 11,8                             | 6,1                           |
| 1992     | 1. Vj. D | 1 254 249                        | 1 829 350                     | 20,9                             | 12,3                          | 65,8                             | - 0,2                         | 17,0                             | 6,7                           |
|          | 2. Vj. D | 1 172 257                        | 1 731 074                     | - 6,5                            | - 5,4                         | 40,4                             | 5,6                           | 16,1                             | 6,3                           |
|          | 3. Vj. D | 1 157 981                        | 1 799 635                     | - 1,2                            | 4,0                           | 13,2                             | 8,7                           | 15,9                             | 6,6                           |
|          | 4. Vj. D | 1 096 555                        | 1 873 180                     | - 5,3                            | 4,1                           | 5,7                              | 15,0                          | 15,1                             | 6,8                           |
| 1993     | 1. Vj. D | 1 165 233                        | 2 223 132                     | 6,3                              | 18,7                          | - 7,1                            | 21,5                          | 15,8                             | 8,0                           |
|          | 2. Vj. D | 1 111 530                        | 2 179 825                     | - 4,6                            | - 1,9                         | - 5,2                            | 25,9                          | 15,3                             | 7,9                           |
|          | 3. Vj. D | 1 156 892                        | 2 289 201                     | 4,1                              | 5,0                           | - 0,1                            | 27,2                          | 15,9                             | 8,3                           |
|          | 4. Vj. D | 1 161 514                        | 2 389 239                     | 0,4                              | 4,4                           | 5,9                              | 27,5                          | 15,9                             | 8,6                           |
| 1994     | 1. Vj. D | 1 270 540                        | 2 684 989                     | 9,4                              | 12,4                          | 9,0                              | 20,8                          | 17,8                             | 9,7                           |
|          | 2. Vj. D | 1 188 131                        | 2 551 742                     | - 6,5                            | - 5,0                         | 6,9                              | 17,1                          | 16,7                             | 9,2                           |
|          | 3. Vj. D | 1 106 647                        | 2 522 085                     | - 6,9                            | - 1,2                         | - 4,3                            | 10,2                          | 15,5                             | 9,1                           |
|          | 4. Vj. D | 1 003 041                        | 2 465 052                     | - 9,4                            | - 2,3                         | - 13,6                           | 3,2                           | 14,1                             | 8,9                           |
| 1995     | 1. Vj. D | 1 083 903                        | 2 680 708                     | 8,1                              | 8,7                           | - 14,7                           | - 0,2                         | 15,3                             | 9,7                           |
|          | 2. Vj. D | 1 022 890                        | 2 520 836                     | - 5,6                            | - 6,0                         | - 13,9                           | - 1,2                         | 14,6                             | 9,1                           |
|          | 3. Vj. D | 1 031 428                        | 2 521 094                     | 0,8                              | 0,0                           | - 6,8                            | - 0,0                         | 14,7                             | 9,1                           |
| 1995     | Jan      | 1 105 352                        | 2 744 666                     | 8,9                              | 7,8                           | - 14,5                           | 0,3                           | 15,7                             | 9,9                           |
|          | Feb      | 1 107 237                        | 2 719 736                     | 0,2                              | - 0,9                         | - 14,9                           | - 0,8                         | 15,7                             | 9,8                           |
|          | Mrz      | 1 063 617                        | 2 610 332                     | - 3,9                            | - 4,0                         | - 15,6                           | - 1,1                         | 15,1                             | 9,4                           |
|          | Apr      | 1 040 305                        | 2 564 387                     | - 2,2                            | - 1,8                         | - 14,5                           | - 1,0                         | 14,8                             | 9,3                           |
|          | Mai      | 995 178                          | 2 465 910                     | - 4,3                            | - 3,8                         | - 14,2                           | - 1,6                         | 14,2                             | 8,9                           |
|          | Jun      | 1 002 759                        | 2 454 091                     | 0,8                              | - 0,5                         | - 10,2                           | - 1,0                         | 14,3                             | 8,9                           |
|          | Jul      | 1 041 437                        | 2 549 063                     | 3,9                              | 3,9                           | - 8,3                            | - 0,8                         | 14,8                             | 9,2                           |
|          | Aug      | 1 035 161                        | 2 542 956                     | - 0,6                            | - 0,2                         | - 6,3                            | 0,5                           | 14,7                             | 9,2                           |
|          | Sep      | 1 032 614                        | 2 488 435                     | - 0,2                            | - 2,1                         | - 0,8                            | 1,5                           | 14,7                             | 9,0                           |

1) Arbeitslose je 100 abhängige zivile Erwerbspersonen (sozialversicherungspflichtig Beschäftigte, geringfügig Beschäftigte, Beamte, Arbeitslose).

a) Eigene Berechnung.

Quelle: Bundesanstalt für Arbeit

**2 Erwerbstätigkeit**  
**2.4 Arbeitsmarkt**  
**2.4.1 Arbeitslose und Arbeitslosenquote am Monatsende**  
**2.4.1.2 Frauen**

| Zeitraum      | Arbeitslose                      |                               |                                  |                               |                                  |                               | Arbeitslosenquote 1)             |                               |      |     |
|---------------|----------------------------------|-------------------------------|----------------------------------|-------------------------------|----------------------------------|-------------------------------|----------------------------------|-------------------------------|------|-----|
|               | Neue<br>Länder und<br>Berlin-Ost | Früheres<br>Bundes-<br>gebiet | Neue<br>Länder und<br>Berlin-Ost | Früheres<br>Bundes-<br>gebiet | Neue<br>Länder und<br>Berlin-Ost | Früheres<br>Bundes-<br>gebiet | Neue<br>Länder und<br>Berlin-Ost | Früheres<br>Bundes-<br>gebiet |      |     |
|               | Anzahl                           |                               | Veränderung gegenüber            |                               |                                  |                               |                                  |                               |      |     |
|               |                                  |                               | Vorberichtszeitraum              |                               | Vorjahreszeitraum                |                               |                                  |                               |      |     |
|               |                                  |                               |                                  | Prozent                       |                                  |                               |                                  |                               |      |     |
| 1990 Dez      | 351 779                          | 838 336                       | <div></div>                      |                               |                                  |                               | X                                | - 14,8                        | 8,2  | 7,7 |
| 1991 Dez      | 634 710                          | 787 672                       |                                  |                               |                                  |                               | 80,4                             | - 6,0                         | 14,7 | 7,0 |
| 1992 Dez      | 703 513                          | 896 263                       |                                  |                               |                                  |                               | 10,8                             | 13,8                          | 20,1 | 7,8 |
| 1993 Dez      | 753 740                          | 1 071 235                     |                                  |                               |                                  |                               | 7,1                              | 19,5                          | 21,5 | 9,1 |
| 1994 Dez      | 659 629                          | 1 084 861                     |                                  |                               |                                  |                               | - 12,5                           | 1,3                           | 19,2 | 9,1 |
| 1989 D        | -                                | 967 978                       |                                  |                               |                                  |                               | X                                | - 7,2                         | X    | 9,4 |
| 1990 D        | 127 071 a)                       | 915 404                       |                                  |                               |                                  |                               | X                                | - 5,4                         | .    | 8,4 |
| 1991 D        | 529 961                          | 791 688                       |                                  |                               |                                  |                               | 317,1                            | - 13,5                        | 12,3 | 7,0 |
| 1992 D        | 741 145                          | 825 531                       |                                  |                               |                                  |                               | 39,8                             | 4,3                           | 21,2 | 7,2 |
| 1993 D        | 734 320                          | 993 261                       |                                  |                               |                                  |                               | - 0,9                            | 20,3                          | 21,0 | 8,4 |
| 1994 D        | 740 644                          | 1 094 328                     |                                  |                               |                                  |                               | 0,9                              | 10,2                          | 21,5 | 9,2 |
| 1990 4. Vj. D | 303 670                          | 836 740                       | 86,0                             | - 7,7                         | X                                | - 12,1                        | 8,5                              | 7,7                           |      |     |
| 1991 1. Vj. D | 414 849                          | 832 071                       | 36,6                             | - 0,6                         | X                                | - 16,3                        | 9,6                              | 7,4                           |      |     |
| 2. Vj. D      | 470 135                          | 772 552                       | 13,3                             | - 7,2                         | X                                | - 16,4                        | 10,9                             | 6,9                           |      |     |
| 3. Vj. D      | 601 993                          | 791 851                       | 28,0                             | 2,5                           | 268,8                            | - 12,7                        | 14,0                             | 7,0                           |      |     |
| 4. Vj. D      | 632 866                          | 770 277                       | 5,1                              | - 2,7                         | 108,4                            | - 7,9                         | 14,7                             | 6,8                           |      |     |
| 1992 1. Vj. D | 773 714                          | 809 396                       | 22,3                             | 5,1                           | 86,5                             | - 2,7                         | 21,7                             | 7,1                           |      |     |
| 2. Vj. D      | 738 787                          | 793 752                       | - 4,5                            | - 1,9                         | 57,1                             | 2,7                           | 21,1                             | 6,9                           |      |     |
| 3. Vj. D      | 743 328                          | 839 166                       | 0,6                              | 5,7                           | 23,5                             | 6,0                           | 21,2                             | 7,3                           |      |     |
| 4. Vj. D      | 708 751                          | 859 811                       | - 4,7                            | 2,5                           | 12,0                             | 11,6                          | 20,3                             | 7,5                           |      |     |
| 1993 1. Vj. D | 726 150                          | 948 810                       | 2,5                              | 10,4                          | - 6,1                            | 17,2                          | 20,4                             | 8,1                           |      |     |
| 2. Vj. D      | 704 591                          | 956 447                       | - 3,0                            | 0,8                           | - 4,6                            | 20,5                          | 20,1                             | 8,2                           |      |     |
| 3. Vj. D      | 748 373                          | 1 019 371                     | 6,2                              | 6,6                           | 0,7                              | 21,5                          | 21,4                             | 8,7                           |      |     |
| 4. Vj. D      | 758 166                          | 1 048 417                     | 1,3                              | 2,8                           | 7,0                              | 21,9                          | 21,6                             | 8,9                           |      |     |
| 1994 1. Vj. D | 797 820                          | 1 115 466                     | 5,2                              | 6,4                           | 9,9                              | 17,6                          | 23,1                             | 9,4                           |      |     |
| 2. Vj. D      | 762 396                          | 1 087 162                     | - 4,4                            | - 2,5                         | 8,2                              | 13,7                          | 22,2                             | 9,1                           |      |     |
| 3. Vj. D      | 734 772                          | 1 100 360                     | - 3,6                            | 1,2                           | - 1,8                            | 7,9                           | 21,4                             | 9,2                           |      |     |
| 4. Vj. D      | 667 588                          | 1 074 326                     | - 9,1                            | - 2,4                         | - 11,9                           | 2,5                           | 19,4                             | 9,0                           |      |     |
| 1995 1. Vj. D | 678 470                          | 1 113 044                     | 1,6                              | 3,6                           | - 15,0                           | - 0,2                         | 19,8                             | 9,3                           |      |     |
| 2. Vj. D      | 645 208                          | 1 076 145                     | - 4,9                            | - 3,3                         | - 15,4                           | - 1,0                         | 18,8                             | 9,0                           |      |     |
| 3. Vj. D      | 657 690                          | 1 107 992                     | 1,9                              | 3,0                           | - 10,5                           | 0,7                           | 19,2                             | 9,3                           |      |     |
| 1995 Jan      | 688 574                          | 1 129 931                     | 4,4                              | 4,2                           | - 15,1                           | - 0,4                         | 20,1                             | 9,4                           |      |     |
| Feb           | 685 059                          | 1 119 921                     | - 0,5                            | - 0,9                         | - 15,5                           | - 0,5                         | 20,0                             | 9,3                           |      |     |
| Mrz           | 663 926                          | 1 093 698                     | - 3,1                            | - 2,3                         | - 16,0                           | - 0,7                         | 19,4                             | 9,1                           |      |     |
| Apr           | 653 410                          | 1 089 590                     | - 1,6                            | - 0,4                         | - 15,8                           | - 1,0                         | 19,1                             | 9,1                           |      |     |
| Mai           | 630 797                          | 1 060 049                     | - 3,5                            | - 2,7                         | - 15,8                           | - 1,3                         | 18,4                             | 8,8                           |      |     |
| Jun           | 638 908                          | 1 063 891                     | 1,3                              | 0,4                           | - 12,9                           | - 0,7                         | 18,7                             | 8,9                           |      |     |
| Jul           | 663 712                          | 1 118 474                     | 3,9                              | 5,1                           | - 11,8                           | 0,0                           | 19,4                             | 9,3                           |      |     |
| Aug           | 660 851                          | 1 124 538                     | - 0,4                            | 0,5                           | - 10,3                           | 1,4                           | 19,3                             | 9,4                           |      |     |
| Sep           | 658 108                          | 1 098 035                     | - 0,4                            | - 2,4                         | - 5,5                            | 2,1                           | 19,2                             | 9,2                           |      |     |

1) Arbeitslose je 100 abhängige zivile Erwerbspersonen (sozialversicherungspflichtig Beschäftigte, geringfügig Beschäftigte, Beamte, Arbeitslose).

a) Eigene Berechnung.

Quelle: Bundesanstalt für Arbeit

**2 Erwerbstätigkeit**  
**2.4 Arbeitsmarkt**  
**2.4.2 Arbeitsmarktpolitische Maßnahmen**  
**2.4.2.1 Kurzarbeiter und ABM**

| Zeitraum | Neue<br>Länder und<br>Berlin-Ost | Früheres<br>Bundes-<br>gebiet | Neue<br>Länder und<br>Berlin-Ost             | Früheres<br>Bundes-<br>gebiet | Neue<br>Länder und<br>Berlin-Ost | Früheres<br>Bundes-<br>gebiet | Neue<br>Länder und<br>Berlin-Ost             | Früheres<br>Bundes-<br>gebiet |
|----------|----------------------------------|-------------------------------|--|-------------------------------|----------------------------------|-------------------------------|--|-------------------------------|
|          | Anzahl                           |                               | Veränderung gegenüber<br>Vorberichtszeitraum |                               | Anzahl                           |                               | Veränderung gegenüber<br>Vorberichtszeitraum |                               |
|          |                                  |                               |  |                               |                                  |                               |  |                               |
|          |                                  |                               | Prozent                                      |                               |                                  |                               | Prozent                                      |                               |

| Kurzarbeiter (Monatsmitte) |           |         |        |        | Beschäftigte in ABM 1) am Monatsende |        |        |        |
|----------------------------|-----------|---------|--------|--------|--------------------------------------|--------|--------|--------|
| 1990 Dez                   | 1 794 032 | 50 471  | 4,9    | 3,3    | 20 316                               | 80 164 | 39,7   | - 3,8  |
| 1991 Dez                   | 1 034 543 | 173 382 | - 6,2  | - 15,0 | 389 861                              | 81 803 | 5,1    | - 3,4  |
| 1992 Dez                   | 233 431   | 649 583 | - 1,3  | 35,9   | 354 717                              | 67 508 | - 2,4  | - 5,4  |
| 1993 Dez                   | 125 449   | 556 192 | - 5,2  | - 12,5 | 240 774                              | 51 637 | 6,3    | 10,8   |
| 1994 Dez                   | 58 896    | 116 648 | - 9,4  | - 22,2 | 328 567                              | 70 510 | 0,2    | 1,3    |
| <b>1991 D</b>              | 1 616 224 | 145 009 | X      | 159,8  | 183 324                              | 82 960 | X      | - 0,5  |
| <b>1992 D</b>              | 369 997   | 283 019 | - 77,1 | 95,2   | 388 056                              | 78 179 | 111,7  | - 5,8  |
| <b>1993 D</b>              | 181 428   | 766 935 | - 51,0 | 171,0  | 262 561                              | 50 518 | - 32,3 | - 35,4 |
| <b>1994 D</b>              | 96 830    | 275 458 | - 46,6 | - 64,1 | 280 171                              | 57 461 | 6,7    | 13,7   |
| 1990 4. Vj. D              | 1 735 904 | 46 247  | 34,1   | 56,0   | 11 751                               | 83 446 | X      | - 2,1  |
| 1991 1. Vj. D              | 1 925 838 | 120 893 | 10,9   | 161,4  | 40 936                               | 78 069 | 248,4  | - 6,4  |
| 2. Vj. D                   | 1 962 107 | 139 538 | 1,9    | 15,4   | 101 291                              | 83 578 | 147,4  | 7,1    |
| 3. Vj. D                   | 1 464 328 | 136 128 | - 25,4 | - 2,4  | 234 114                              | 85 839 | 131,1  | 2,7    |
| 4. Vj. D                   | 1 112 622 | 183 475 | - 24,0 | 34,8   | 356 955                              | 84 355 | 52,5   | - 1,7  |
| 1992 1. Vj. D              | 511 127   | 243 036 | - 54,1 | 32,5   | 396 437                              | 79 977 | 11,1   | - 5,2  |
| 2. Vj. D                   | 440 060   | 240 717 | - 13,9 | - 1,0  | 403 663                              | 80 833 | 1,8    | 1,1    |
| 3. Vj. D                   | 292 128   | 163 639 | - 33,6 | - 32,0 | 386 171                              | 79 003 | - 4,3  | - 2,3  |
| 4. Vj. D                   | 236 673   | 484 684 | - 19,0 | 196,2  | 365 953                              | 72 699 | - 5,2  | - 8,0  |
| 1993 1. Vj. D              | 231 809   | 986 648 | - 2,1  | 103,6  | 322 857                              | 62 548 | - 11,8 | - 14,0 |
| 2. Vj. D                   | 215 604   | 959 455 | - 7,0  | - 2,8  | 276 047                              | 52 110 | - 14,5 | - 16,7 |
| 3. Vj. D                   | 147 338   | 504 346 | - 31,7 | - 47,4 | 220 064                              | 42 929 | - 20,3 | - 17,6 |
| 4. Vj. D                   | 130 963   | 617 288 | - 11,1 | 22,4   | 220 710                              | 44 486 | 0,3    | 3,6    |
| 1994 1. Vj. D              | 128 670   | 500 927 | - 1,8  | - 18,9 | 229 663                              | 48 709 | 4,1    | 9,5    |
| 2. Vj. D                   | 116 552   | 320 296 | - 9,4  | - 36,1 | 264 540                              | 52 215 | 15,2   | 7,2    |
| 3. Vj. D                   | 78 350    | 140 835 | - 32,8 | - 56,0 | 303 195                              | 60 182 | 14,6   | 15,3   |
| 4. Vj. D                   | 63 748    | 139 773 | - 18,6 | - 0,8  | 323 286                              | 68 738 | 6,6    | 14,2   |
| 1995 1. Vj. D              | 82 928    | 151 789 | 30,1   | 8,6    | 318 904                              | 69 754 | - 1,4  | 1,5    |
| 2. Vj. D                   | 82 109    | 130 840 | - 1,0  | - 13,8 | 325 157                              | 71 322 | 2,0    | 2,2    |
| 3. Vj. D                   | 56 239    | 83 319  | - 31,5 | - 36,3 | 313 225                              | 72 904 | - 3,7  | 2,2    |
| 1995 Jan                   | 70 682    | 138 186 | 20,0   | 18,5   | 314 109                              | 69 249 | - 4,4  | - 1,8  |
| Feb                        | 85 096    | 160 227 | 20,4   | 16,0   | 316 970                              | 69 878 | 0,9    | 0,9    |
| Mrz                        | 93 007    | 156 953 | 9,3    | - 2,0  | 322 699                              | 69 762 | 1,8    | - 0,2  |
| Apr                        | 90 229    | 139 125 | - 3,0  | - 11,4 | 326 143                              | 70 715 | 1,1    | 1,4    |
| Mai                        | 83 705    | 132 404 | - 7,2  | - 4,8  | 326 973                              | 72 030 | 0,3    | 1,9    |
| Jun                        | 72 393    | 120 992 | - 13,5 | - 8,6  | 322 009                              | 72 682 | - 1,5  | 0,9    |
| Jul                        | 55 014    | 86 212  | - 24,0 | - 28,7 | 316 625                              | 72 745 | - 1,7  | 0,1    |
| Aug                        | 55 713    | 62 478  | 1,3    | - 27,5 | 311 694                              | 73 132 | - 1,6  | 0,5    |
| Sep                        | 57 991    | 101 267 | 4,1    | 62,1   | 300 703                              | 72 989 | - 3,5  | - 0,2  |

1) Beschäftigte in Maßnahmen zur Arbeitsbeschaffung (einschließlich nach § 249hd AFG). Durchschnittszahlen der Vierteljahre eigene Berechnung.

Quelle: Bundesanstalt für Arbeit

**2 Erwerbstätigkeit**  
**2.4 Arbeitsmarkt**  
**2.4.2 Arbeitsmarktpolitische Maßnahmen**  
**2.4.2.2 Weiterbildung und Vorruhestand**

| Zeitraum                                     | Neue<br>Länder und<br>Berlin-Ost | Früheres<br>Bundes-<br>gebiet | Neue<br>Länder und<br>Berlin-Ost             | Früheres<br>Bundes-<br>gebiet | Neue<br>Länder und<br>Berlin-Ost      | Früheres<br>Bundes-<br>gebiet | Neue<br>Länder und<br>Berlin-Ost             | Früheres<br>Bundes-<br>gebiet |  |
|--|----------------------------------|-------------------------------|--|-------------------------------|---------------------------------------|-------------------------------|--|-------------------------------|--|
|  | Anzahl                           |                               | Veränderung gegenüber<br>Vorberichtszeitraum |                               | Anzahl                                |                               | Veränderung gegenüber<br>Vorberichtszeitraum |                               |  |
|  |                                  |                               | Prozent                                      |                               |                                       |                               | Prozent                                      |                               |  |
| Teilnehmer an Maßnahmen der Weiterbildung 1) |                                  |                               |  |                               | Personen im vorgezogenen Ruhestand 2) |                               |  |                               |  |
| 1991 Dez                                     | 435 200                          | 385 663                       | 6,0  | 2,2                           | 657 914                               | 65 788                        | 2,7  | - 0,2                         |  |
| 1992 Dez                                     | 479 600                          | 397 040                       | - 3,0  | 5,2                           | 834 479                               | 96 037                        | - 0,2  | 2,2                           |  |
| 1993 Dez                                     | 295 756                          | 331 753                       | - 2,1  | 2,3                           | 777 793                               | 135 650                       | - 3,5  | - 0,8                         |  |
| 1994 Dez                                     | 280 675                          | 317 177                       | - 1,9  | - 0,3                         | 568 762                               | 143 563                       | - 2,2  | 0,0                           |  |
| 1991 D                                       | 279 800                          | 364 474                       | X  | 4,2                           | -                                     | 63 408                        | X  | 0,4                           |  |
| 1992 D                                       | 491 200                          | 372 109                       | 75,6   | 2,1                           | 807 547                               | 82 139                        | X  | 29,5                          |  |
| 1993 D                                       | 380 609                          | 348 439                       | - 22,5                                       | - 6,4                         | 849 368                               | 126 820                       | 5,2  | 54,4                          |  |
| 1994 D                                       | 258 944                          | 308 802                       | - 32,0                                       | - 11,4                        | 645 861 b)                            | 139 351 b)                    | - 24,0                                       | 9,9                           |  |
| 1991 2. Vj. D                                | 223 200                          | 375 043                       | X  | 2,7                           | 506 199 a)                            | 61 750                        | X  | - 0,7                         |  |
| 3. Vj. D                                     | 316 300                          | 348 381                       | 41,7   | - 7,1                         | 561 260                               | 63 966                        | 10,9   | 3,6                           |  |
| 4. Vj. D                                     | 395 400                          | 368 739                       | 25,0   | 5,8                           | 640 463                               | 65 756                        | 14,1   | 2,8                           |  |
| 1992 1. Vj. D                                | 458 300                          | 379 411                       | 15,9   | 2,9                           | 778 472                               | 72 081                        | 21,5   | 9,6                           |  |
| 2. Vj. D                                     | 506 900                          | 383 714                       | 10,6   | 1,1                           | 780 262                               | 78 354                        | 0,2  | 8,7                           |  |
| 3. Vj. D                                     | 499 200                          | 352 763                       | - 1,5  | - 8,1                         | 835 526                               | 84 534                        | 7,1  | 7,9                           |  |
| 4. Vj. D                                     | 493 000                          | 372 547                       | - 1,2  | 5,6                           | 835 929                               | 93 586                        | 0,0  | 10,7                          |  |
| 1993 1. Vj. D                                | 431 747                          | 383 354                       | - 12,4                                       | 2,9                           | 893 125                               | 110 887                       | 6,8  | 18,5                          |  |
| 2. Vj. D                                     | 427 242                          | 366 921                       | - 1,0  | - 4,3                         | 866 995                               | 126 669                       | - 2,9  | 14,2                          |  |
| 3. Vj. D                                     | 363 390                          | 322 104                       | - 14,9                                       | - 12,2                        | 837 885                               | 133 560                       | - 3,4  | 5,4                           |  |
| 4. Vj. D                                     | 307 784                          | 321 376                       | - 15,3                                       | - 0,2                         | 799 471                               | 136 164                       | - 4,6  | 1,9                           |  |
| 1994 1. Vj. D                                | 269 462                          | 319 143                       | - 12,5                                       | - 0,7                         | 725 994                               | 135 990                       | - 9,2  | - 0,1                         |  |
| 2. Vj. D                                     | 249 376                          | 310 645                       | - 7,5  | - 2,7                         | 656 450                               | 136 917                       | - 9,6  | 0,7                           |  |
| 3. Vj. D                                     | 240 005                          | 292 749                       | - 3,8  | - 5,8                         | 619 669                               | 141 291                       | - 5,6  | 3,2                           |  |
| 4. Vj. D                                     | 276 935                          | 312 672                       | 15,4   | 6,8                           | 581 330                               | 143 206                       | - 6,2  | 1,4                           |  |
| 1995 1. Vj. D                                | 266 970                          | 304 525                       | - 3,6  | - 2,6                         | 483 485                               | 147 479                       | - 16,8                                       | 3,0                           |  |
| 2. Vj. D                                     | 266 180                          | 308 024                       | - 0,3  | 1,1                           | 394 449                               | 148 204                       | - 18,4                                       | 0,5                           |  |
| 3. Vj. D                                     | 250 595                          | 292 287                       | - 5,9  | - 5,1                         | 328 472                               | 146 016                       | - 16,7                                       | - 1,5                         |  |
| 1995 Jan                                     | 270 992                          | 302 935                       | - 3,4  | - 4,5                         | 516 473                               | 147 077                       | - 9,2  | 2,4                           |  |
| Feb  | 259 216                          | 299 891                       | - 4,3  | - 1,0                         | 484 413                               | 148 169                       | - 6,2  | 0,7                           |  |
| Mrz  | 260 731                          | 304 322                       | 0,6  | 1,5                           | 449 570                               | 147 191                       | - 7,2  | - 0,7                         |  |
| Apr  | 262 269                          | 301 285                       | 0,6  | - 1,0                         | 419 603                               | 148 687                       | - 6,7  | 1,0                           |  |
| Mai  | 271 500                          | 313 739                       | 3,5  | 4,1                           | 393 310                               | 148 306                       | - 6,3  | - 0,3                         |  |
| Jun  | 268 813                          | 313 772                       | - 1,0  | 0,0                           | 370 434                               | 147 620                       | - 5,8  | - 0,5                         |  |
| Jul  | 249 883                          | 292 417                       | - 7,0  | - 6,8                         | 348 112                               | 148 108                       | - 6,0  | 0,3                           |  |
| Aug  | 246 574                          | 279 611                       | - 1,3  | - 4,4                         | 329 335                               | 147 117                       | - 5,4  | - 0,7                         |  |
| Sep  | 241 843                          | 295 896                       | - 1,9  | 5,8                           | 307 970                               | 142 822                       | - 6,5  | - 2,9                         |  |

1) Teilnehmer an Maßnahmen zur beruflichen Fortbildung, Umschulung und Einarbeitung am Monatsende. Durchschnittszahlen der Vierteljahre eigene Berechnung.

2) Empfänger von Vorruhestandsgeld (am Monatsende) und Altersübergangsgeld (Monatsmitte). Durchschnittszahlen eigene Berechnung.

a) Bis 31.3.1991 traten 382 339 Personen in den vorgezogenen Ruhestand.

b) Eigene Berechnung.

Quelle: Bundesanstalt für Arbeit

**2 Erwerbstätigkeit**  
**2.4 Arbeitsmarkt**  
**2.4.3 Arbeitslose am Monatsende nach Ländern \*)**  
**1 000 Personen**

| Zeitraum      |          | Brandenburg | Mecklenburg-Vorpommern | Sachsen | Sachsen-Anhalt | Thüringen | Berlin-Ost |
|---------------|----------|-------------|------------------------|---------|----------------|-----------|------------|
| 1990          | Dez      | 101,1       | 89,6                   | 164,4   | 113,4          | 106,9     | 66,8       |
| 1991          | Dez      | 161,9       | 141,7                  | 276,8   | 192,8          | 165,5     | 99,0       |
| 1992          | Dez      | 175,0       | 152,9                  | 295,0   | 207,3          | 182,0     | 88,6       |
| 1993          | Dez      | 179,6       | 152,6                  | 331,9   | 229,2          | 202,8     | 79,0       |
| 1994          | Dez      | 161,2       | 130,3                  | 287,1   | 195,2          | 169,3     | 71,5       |
| <b>1991 D</b> |          | 141,2       | 128,3                  | 241,2   | 167,1          | 148,0     | 87,0       |
| <b>1992 D</b> |          | 182,3       | 163,2                  | 316,5   | 217,5          | 192,7     | 98,0       |
| <b>1993 D</b> |          | 180,4       | 152,0                  | 315,7   | 224,7          | 192,9     | 83,0       |
| <b>1994 D</b> |          | 178,8       | 143,6                  | 323,4   | 225,4          | 190,4     | 80,4       |
| 1991          | 1. Vj. D | 116,3       | 111,3                  | 197,5   | 132,7          | 126,2     | 72,5       |
|               | 2. Vj. D | 128,8       | 123,3                  | 216,6   | 151,4          | 135,5     | 79,4       |
|               | 3. Vj. D | 159,0       | 138,8                  | 272,9   | 189,5          | 165,2     | 97,1       |
|               | 4. Vj. D | 160,7       | 139,8                  | 278,0   | 194,9          | 165,0     | 99,2       |
| 1992          | 1. Vj. D | 193,7       | 174,4                  | 339,6   | 227,6          | 208,7     | 110,3      |
|               | 2. Vj. D | 182,0       | 167,2                  | 314,0   | 217,9          | 191,3     | 99,8       |
|               | 3. Vj. D | 180,0       | 160,1                  | 315,3   | 217,2          | 191,0     | 94,4       |
|               | 4. Vj. D | 173,6       | 150,9                  | 297,2   | 207,2          | 180,0     | 87,6       |
| 1993          | 1. Vj. D | 182,0       | 160,2                  | 313,7   | 223,4          | 194,9     | 91,2       |
|               | 2. Vj. D | 176,3       | 150,7                  | 301,3   | 217,1          | 184,9     | 81,2       |
|               | 3. Vj. D | 183,4       | 148,7                  | 320,7   | 228,3          | 194,9     | 80,8       |
|               | 4. Vj. D | 180,0       | 148,4                  | 326,9   | 230,1          | 197,1     | 79,0       |
| 1994          | 1. Vj. D | 195,9       | 163,3                  | 358,9   | 248,5          | 217,9     | 86,0       |
|               | 2. Vj. D | 186,4       | 148,2                  | 336,0   | 239,1          | 195,1     | 83,3       |
|               | 3. Vj. D | 173,1       | 136,1                  | 316,5   | 219,2          | 181,4     | 80,3       |
|               | 4. Vj. D | 159,9       | 126,7                  | 282,1   | 195,0          | 167,2     | 72,1       |
| 1995          | 1. Vj. D | 169,6       | 137,2                  | 309,1   | 209,5          | 183,3     | 75,1       |
|               | 2. Vj. D | 162,1       | 129,0                  | 283,8   | 204,6          | 170,1     | 73,3       |
|               | 3. Vj. D | 163,9       | 130,5                  | 287,1   | 207,6          | 166,0     | 76,4       |
| 1994          | Jan      | 198,7       | 166,3                  | 365,9   | 251,6          | 223,2     | 87,6       |
|               | Feb      | 200,9       | 166,7                  | 366,9   | 254,5          | 223,4     | 87,9       |
|               | Mrz      | 196,7       | 161,2                  | 355,4   | 249,3          | 211,7     | 86,1       |
|               | Apr      | 190,8       | 153,0                  | 342,8   | 244,6          | 199,8     | 85,3       |
|               | Mai      | 182,1       | 142,4                  | 328,1   | 234,9          | 190,0     | 82,0       |
|               | Jun      | 176,1       | 137,3                  | 318,9   | 226,3          | 179,0     | 79,1       |
|               | Jul      | 178,1       | 138,3                  | 327,1   | 225,9          | 184,1     | 82,6       |
|               | Aug      | 171,4       | 136,8                  | 316,0   | 216,2          | 183,3     | 81,3       |
|               | Sep      | 163,5       | 129,4                  | 293,8   | 204,5          | 174,7     | 75,0       |
|               | Okt      | 160,0       | 125,4                  | 281,1   | 195,0          | 167,1     | 72,3       |
|               | Nov      | 157,4       | 124,9                  | 274,8   | 190,1          | 162,5     | 70,7       |
|               | Dez      | 161,2       | 130,3                  | 287,1   | 195,2          | 169,3     | 71,5       |
| 1995          | Jan      | 172,9       | 139,4                  | 316,5   | 212,2          | 188,2     | 76,2       |
|               | Feb      | 172,1       | 139,6                  | 317,2   | 214,3          | 187,8     | 76,2       |
|               | Mrz      | 166,3       | 135,2                  | 300,3   | 209,0          | 178,7     | 74,1       |
|               | Apr      | 165,3       | 130,9                  | 288,4   | 207,8          | 174,0     | 73,9       |
|               | Mai      | 158,1       | 125,5                  | 274,2   | 200,2          | 164,8     | 72,3       |
|               | Jun      | 159,4       | 125,8                  | 276,9   | 202,8          | 164,5     | 73,3       |
|               | Jul      | 167,8       | 131,8                  | 287,5   | 209,8          | 167,6     | 77,0       |
|               | Aug      | 164,2       | 131,0                  | 289,7   | 207,6          | 165,6     | 77,0       |
|               | Sep      | 160,0       | 131,3                  | 291,6   | 207,8          | 165,0     | 76,9       |

\*) Durchschnittszahlen eigene Berechnung.

Quelle: Bundesanstalt für Arbeit

**2 Erwerbstätigkeit**  
**2.4 Arbeitsmarkt**  
**2.4.4 Arbeitslosenquote \*) nach Ländern**

| Zeitraum      |          | Brandenburg | Mecklenburg-Vorpommern | Sachsen | Sachsen-Anhalt | Thüringen | Berlin-Ost |
|---------------|----------|-------------|------------------------|---------|----------------|-----------|------------|
| 1990          | Dez      | 7,4         | 8,7                    | 6,2     | 7,0            | 7,3       | 9,3        |
| 1991          | Dez      | 11,8        | 13,8                   | 10,5    | 11,9           | 11,4      | 13,9       |
| 1992          | Dez      | 14,8        | 17,6                   | 13,9    | 15,9           | 15,4      | 14,6       |
| 1993          | Dez      | 15,2        | 17,6                   | 15,6    | 17,5           | 17,1      | 13,0       |
| 1994          | Dez      | 13,8        | 15,4                   | 14,0    | 15,2           | 14,7      | 11,6       |
| <b>1991 D</b> |          | 10,3        | 12,5                   | 9,1     | 10,3           | 10,2      | 12,2       |
| <b>1992 D</b> |          | 15,3        | 18,6                   | 14,7    | 16,5           | 16,1      | 16,0       |
| <b>1993 D</b> |          | 15,3        | 17,5                   | 14,9    | 17,2           | 16,3      | 13,7       |
| <b>1994 D</b> |          | 15,3        | 17,0                   | 15,7    | 17,6           | 16,5      | 13,0       |
| 1993          | 1. Vj. D | 15,4        | 18,5                   | 14,8    | 17,1           | 16,5      | 15,0       |
|               | 2. Vj. D | 14,9        | 17,4                   | 14,2    | 16,6           | 15,6      | 13,4       |
|               | 3. Vj. D | 15,5        | 17,2                   | 15,1    | 17,5           | 16,4      | 13,4       |
|               | 4. Vj. D | 15,3        | 17,1                   | 15,4    | 17,6           | 16,6      | 13,0       |
| 1994          | 1. Vj. D | 16,7        | 19,2                   | 17,4    | 19,4           | 18,8      | 14,0       |
|               | 2. Vj. D | 16,0        | 17,5                   | 16,4    | 18,7           | 16,9      | 13,5       |
|               | 3. Vj. D | 14,8        | 16,1                   | 15,4    | 17,1           | 15,7      | 13,0       |
|               | 4. Vj. D | 13,7        | 15,0                   | 13,8    | 15,2           | 14,5      | 11,6       |
| 1995          | 1. Vj. D | 14,6        | 16,5                   | 15,1    | 16,5           | 15,9      | 12,2       |
|               | 2. Vj. D | 14,0        | 15,7                   | 14,0    | 16,2           | 14,8      | 12,0       |
|               | 3. Vj. D | 14,2        | 15,9                   | 14,1    | 16,5           | 14,4      | 12,5       |
| 1994          | Jan      | 17,0        | 19,7                   | 17,8    | 19,7           | 19,3      | 14,2       |
|               | Feb      | 17,2        | 19,7                   | 17,9    | 19,9           | 19,3      | 14,2       |
|               | Mrz      | 16,9        | 19,1                   | 17,3    | 19,5           | 18,3      | 13,9       |
|               | Apr      | 16,3        | 18,1                   | 16,7    | 19,1           | 17,3      | 13,8       |
|               | Mai      | 15,6        | 16,9                   | 16,0    | 18,3           | 16,4      | 13,3       |
|               | Jun      | 15,1        | 16,2                   | 15,5    | 17,7           | 15,5      | 12,8       |
|               | Jul      | 15,3        | 16,4                   | 15,9    | 17,6           | 15,9      | 13,4       |
|               | Aug      | 14,7        | 16,2                   | 15,4    | 16,9           | 15,9      | 13,1       |
|               | Sep      | 14,0        | 15,3                   | 14,3    | 16,0           | 15,1      | 12,1       |
|               | Okt      | 13,7        | 14,8                   | 13,7    | 15,2           | 14,5      | 11,7       |
|               | Nov      | 13,5        | 14,8                   | 13,4    | 14,9           | 14,1      | 11,4       |
|               | Dez      | 13,8        | 15,4                   | 14,0    | 15,2           | 14,7      | 11,6       |
| 1995          | Jan      | 14,8        | 16,5                   | 15,4    | 16,6           | 16,3      | 12,3       |
|               | Feb      | 14,9        | 17,0                   | 15,6    | 17,0           | 16,4      | 12,5       |
|               | Mrz      | 14,4        | 16,4                   | 14,7    | 16,6           | 15,6      | 12,2       |
|               | Apr      | 14,3        | 15,9                   | 14,2    | 16,5           | 15,2      | 12,1       |
|               | Mai      | 13,7        | 15,3                   | 13,5    | 15,9           | 14,4      | 11,9       |
|               | Jun      | 13,8        | 15,3                   | 13,6    | 16,1           | 14,3      | 12,0       |
|               | Jul      | 14,5        | 16,0                   | 14,1    | 16,6           | 14,6      | 12,6       |
|               | Aug      | 14,2        | 15,9                   | 14,2    | 16,5           | 14,4      | 12,7       |
|               | Sep      | 13,9        | 16,0                   | 14,3    | 16,5           | 14,4      | 12,6       |

\*) Arbeitslose je 100 abhängige zivile Erwerbspersonen. Der Arbeitslosenquote liegen bis 1992 die arbeitsortbezogenen Ergebnisse der Berufstätigenerhebungen, ab 1993 die wohnortbezogenen Ergebnisse der Beschäftigtenstatistik vom 30.6.1992 zugrunde. Durchschnittszahlen eigene Berechnung.

Quelle: Bundesanstalt für Arbeit

### 3 Investitionen, Forschung und Entwicklung, Gewerbeanzeigen, Insolvenzen

#### 3.1 Bruttoanlageinvestitionen \*)

##### 3.1.1 Insgesamt, darunter Ausrüstungen

| Zeitraum     | Neue<br>Länder und<br>Berlin-Ost | Früheres<br>Bundes-<br>gebiet | Deutsch-<br>land | Neue<br>Länder und<br>Berlin-Ost        | Früheres<br>Bundes-<br>gebiet | Deutsch-<br>land | Neue<br>Länder und<br>Berlin-Ost | Früheres<br>Bundes-<br>gebiet | Deutsch-<br>land | Anteil der<br>neuen<br>Länder und<br>Berlin-Ost<br>1) |
|--------------|----------------------------------|-------------------------------|------------------|---|-------------------------------|------------------|----------------------------------|-------------------------------|------------------|---|
|              | in jeweiligen Preisen            |                               |                  |   |                               |                  | Preise von 1991                  |                               |                  |   |
|              | Milliarden DM                    |                               |                  | Veränderung gegenüber Vorjahreszeitraum |                               |                  |                                  |                               |                  |   |
|              | Prozent                          |                               |                  |   |                               |                  |                                  |                               |                  |   |
| Insgesamt    |                                  |                               |                  |   |                               |                  |                                  |                               |                  |   |
| 1991         | 91,8                             | 564,3                         | 656,0            | X                                       | 11,1                          | X                | X                                | 6,0                           | X                | 14,0  |
| 1992         | 126,7                            | 582,7                         | 709,4            | 38,1                                    | 3,3                           | 8,1              | 28,8                             | - 0,6                         | 3,5              | 17,9  |
| 1993         | 151,1                            | 538,2                         | 689,2            | 19,2                                    | - 7,6                         | - 2,8            | 15,0                             | - 10,0                        | - 5,6            | 21,9  |
| 1994         | 179,7                            | 550,0                         | 729,7            | 18,9                                    | 2,2                           | 5,9              | 16,1                             | 1,1                           | 4,3              | 24,6  |
| 1990 2. Hj.  | 34,4                             | 270,2                         | 304,6            | X                                       | 12,8                          | X                | X                                | 7,8                           | X                | 11,3  |
| 1991 1. Hj.  | 41,2                             | 266,1                         | 307,4            | X                                       | 12,0                          | X                | X                                | 6,8                           | X                | 13,4  |
| 2. Hj.       | 50,5                             | 298,1                         | 348,7            | 47,0                                    | 10,3                          | 14,5             | 36,0                             | 5,3                           | 8,8              | 14,5  |
| 1992 1. Hj.  | 59,6                             | 281,3                         | 340,9            | 44,4                                    | 5,7                           | 10,9             | 33,6                             | 1,4                           | 5,8              | 17,5  |
| 2. Hj.       | 67,1                             | 301,3                         | 368,5            | 32,9                                    | 1,1                           | 5,7              | 24,7                             | - 2,3                         | 1,6              | 18,2  |
| 1993 1. Hj.  | 70,5                             | 259,1                         | 329,5            | 18,3                                    | - 7,9                         | - 3,3            | 13,5                             | - 10,6                        | - 6,5            | 21,4  |
| 2. Hj.       | 80,6                             | 279,1                         | 359,7            | 20,0                                    | - 7,4                         | - 2,4            | 16,3                             | - 9,5                         | - 4,9            | 22,4  |
| 1994 1. Hj.  | 84,6                             | 261,0                         | 345,7            | 20,1                                    | 0,8                           | 4,9              | 16,9                             | - 0,5                         | 3,1              | 24,5  |
| 2. Hj.       | 95,0                             | 289,0                         | 384,0            | 18,0                                    | 3,5                           | 6,8              | 15,4                             | 2,6                           | 5,4              | 24,8  |
| 1993 1. Vj.  | 31,8                             | 118,2                         | 150,1            | 16,2                                    | - 8,1                         | - 3,9            | 11,0                             | - 11,0                        | - 7,2            | 21,2  |
| 2. Vj.       | 38,7                             | 140,8                         | 179,5            | 20,1                                    | - 7,7                         | - 2,9            | 15,7                             | - 10,2                        | - 5,8            | 21,5  |
| 3. Vj.       | 40,8                             | 138,6                         | 179,4            | 21,2                                    | - 6,1                         | - 1,0            | 17,4                             | - 8,3                         | - 3,7            | 22,7  |
| 4. Vj.       | 39,8                             | 140,5                         | 180,3            | 18,7                                    | - 8,6                         | - 3,7            | 15,3                             | - 10,6                        | - 6,1            | 22,1  |
| 1994 1. Vj.  | 38,6                             | 118,5                         | 157,0            | 21,1                                    | 0,2                           | 4,7              | 17,7                             | - 1,4                         | 2,5              | 24,6  |
| 2. Vj.       | 46,1                             | 142,6                         | 188,6            | 19,2                                    | 1,2                           | 5,1              | 16,2                             | 0,2                           | 3,5              | 24,4  |
| 3. Vj.       | 47,9                             | 141,1                         | 189,0            | 17,5                                    | 1,8                           | 5,4              | 14,7                             | 0,9                           | 3,9              | 25,4  |
| 4. Vj.       | 47,1                             | 147,9                         | 195,0            | 18,4                                    | 5,2                           | 8,1              | 16,2                             | 4,3                           | 6,8              | 24,2  |
| Ausrüstungen |                                  |                               |                  |   |                               |                  |                                  |                               |                  |   |
| 1991         | 41,8                             | 264,9                         | 306,8            | X                                       | 12,9                          | X                | X                                | 10,0                          | X                | 13,6  |
| 1992         | 46,6                             | 255,2                         | 301,8            | 11,5                                    | - 3,7                         | - 1,6            | 9,0                              | - 5,4                         | - 3,5            | 15,4  |
| 1993         | 50,2                             | 211,3                         | 261,5            | 7,7                                     | - 17,2                        | - 13,4           | 6,6                              | - 17,8                        | - 14,1           | 19,2  |
| 1994         | 53,8                             | 204,0                         | 257,8            | 7,2                                     | - 3,4                         | - 1,4            | 7,3                              | - 3,2                         | - 1,2            | 20,9  |
| 1990 2. Hj.  | 13,2                             | 127,2                         | 140,4            | X                                       | 14,2                          | X                | X                                | 12,0                          | X                | 9,4   |
| 1991 1. Hj.  | 18,7                             | 125,3                         | 144,0            | X                                       | 16,6                          | X                | X                                | 13,7                          | X                | 13,0  |
| 2. Hj.       | 23,1                             | 139,7                         | 162,8            | 75,0                                    | 9,8                           | 16,0             | 70,2                             | 6,8                           | 12,7             | 14,2  |
| 1992 1. Hj.  | 22,0                             | 124,7                         | 146,7            | 17,5                                    | - 0,5                         | 1,9              | 14,5                             | - 2,8                         | - 0,5            | 15,0  |
| 2. Hj.       | 24,6                             | 130,5                         | 155,1            | 6,5                                     | - 6,6                         | - 4,7            | 4,6                              | - 7,8                         | - 6,1            | 15,9  |
| 1993 1. Hj.  | 23,2                             | 101,9                         | 125,1            | 5,5                                     | - 18,3                        | - 14,7           | 4,1                              | - 18,8                        | - 15,4           | 18,5  |
| 2. Hj.       | 27,0                             | 109,4                         | 136,4            | 9,6                                     | - 16,2                        | - 12,1           | 8,8                              | - 16,9                        | - 12,8           | 19,8  |
| 1994 1. Hj.  | 24,8                             | 94,5                          | 119,3            | 7,1                                     | - 7,3                         | - 4,6            | 6,7                              | - 7,3                         | - 4,7            | 20,8  |
| 2. Hj.       | 29,0                             | 109,5                         | 138,5            | 7,4                                     | 0,1                           | 1,6              | 7,7                              | 0,7                           | 2,1              | 20,9  |
| 1993 1. Vj.  | 10,9                             | 48,6                          | 59,4             | 3,8                                     | - 16,8                        | - 13,7           | 1,8                              | - 17,6                        | - 14,6           | 18,3  |
| 2. Vj.       | 12,3                             | 53,3                          | 65,7             | 7,0                                     | - 19,5                        | - 15,6           | 6,2                              | - 19,9                        | - 16,1           | 18,8  |
| 3. Vj.       | 12,8                             | 49,5                          | 62,3             | 9,4                                     | - 17,5                        | - 13,1           | 8,6                              | - 18,1                        | - 13,8           | 20,6  |
| 4. Vj.       | 14,2                             | 59,9                          | 74,0             | 9,8                                     | - 15,0                        | - 11,2           | 9,0                              | - 15,8                        | - 12,0           | 19,2  |
| 1994 1. Vj.  | 11,6                             | 44,1                          | 55,7             | 6,7                                     | - 9,2                         | - 6,3            | 6,4                              | - 9,5                         | - 6,6            | 20,8  |
| 2. Vj.       | 13,3                             | 50,4                          | 63,6             | 7,4                                     | - 5,6                         | - 3,1            | 7,0                              | - 5,3                         | - 3,0            | 20,8  |
| 3. Vj.       | 13,6                             | 48,5                          | 62,1             | 6,1                                     | - 2,0                         | - 0,3            | 6,1                              | - 1,3                         | 0,2              | 21,9  |
| 4. Vj.       | 15,4                             | 61,0                          | 76,4             | 8,5                                     | 1,9                           | 3,2              | 9,2                              | 2,4                           | 3,7              | 20,1  |

\*) Ergebnisse der Volkswirtschaftlichen Gesamtrechnungen; Stand: September 1995.

1) In jeweiligen Preisen an Deutschland insgesamt (Deutschland = 100).

### 3 Investitionen, Forschung und Entwicklung, Gewerbeanzeigen, Insolvenzen

#### 3.1 Bruttoanlageinvestitionen \*)

##### 3.1.2 Bauten, darunter Wohnbauten

| Zeitraum | Neue<br>Länder und<br>Berlin-Ost | Früheres<br>Bundes-<br>gebiet | Deutsch-<br>land | Neue<br>Länder und<br>Berlin-Ost        | Früheres<br>Bundes-<br>gebiet | Deutsch-<br>land | Neue<br>Länder und<br>Berlin-Ost | Früheres<br>Bundes-<br>gebiet | Deutsch-<br>land | Anteil der<br>neuen<br>Länder und<br>Berlin-Ost<br>1) |
|----------|----------------------------------|-------------------------------|------------------|---|-------------------------------|------------------|----------------------------------|-------------------------------|------------------|---|
|          | in jeweiligen Preisen            |                               |                  |   |                               |                  | Preise von 1991                  |                               |                  |   |
|          | Milliarden DM                    |                               |                  | Veränderung gegenüber Vorjahreszeitraum |                               |                  |                                  |                               |                  |   |
|          |                                  |                               |                  | Prozent                                 |                               |                  |                                  |                               |                  |   |

#### Bauten

|      |        |       |       |       |      |       |      |      |       |       |      |
|------|--------|-------|-------|-------|------|-------|------|------|-------|-------|------|
| 1991 |        | 49,9  | 299,3 | 349,2 | X    | 9,6   | X    | X    | 2,7   | X     | 14,3 |
| 1992 |        | 80,1  | 327,5 | 407,6 | 60,4 | 9,4   | 16,7 | 45,3 | 3,8   | 9,7   | 19,7 |
| 1993 |        | 100,9 | 326,9 | 427,7 | 25,9 | - 0,2 | 4,9  | 20,3 | - 3,7 | 0,9   | 23,6 |
| 1994 |        | 125,8 | 346,0 | 471,8 | 24,8 | 5,8   | 10,3 | 21,0 | 4,0   | 7,8   | 26,7 |
| 1990 | 2. Hj. | 21,2  | 143,0 | 164,2 | X    | 11,6  | X    | X    | 4,5   | X     | 12,9 |
| 1991 | 1. Hj. | 22,5  | 140,9 | 163,4 | X    | 8,2   | X    | X    | 1,4   | X     | 13,8 |
|      | 2. Hj. | 27,4  | 158,5 | 185,8 | 29,5 | 10,8  | 13,2 | 15,9 | 3,9   | 5,5   | 14,7 |
| 1992 | 1. Hj. | 37,6  | 156,6 | 194,2 | 66,8 | 11,2  | 18,9 | 49,1 | 5,1   | 11,3  | 19,4 |
|      | 2. Hj. | 42,5  | 170,9 | 213,4 | 55,2 | 7,8   | 14,8 | 42,0 | 2,5   | 8,3   | 19,9 |
| 1993 | 1. Hj. | 47,3  | 157,1 | 204,4 | 25,8 | 0,3   | 5,3  | 19,4 | - 3,8 | 0,5   | 23,1 |
|      | 2. Hj. | 53,6  | 169,8 | 223,3 | 26,0 | - 0,6 | 4,7  | 21,1 | - 3,5 | 1,2   | 24,0 |
| 1994 | 1. Hj. | 59,8  | 166,6 | 226,4 | 26,4 | 6,0   | 10,7 | 22,4 | 4,1   | 8,2   | 26,4 |
|      | 2. Hj. | 66,0  | 179,4 | 245,5 | 23,3 | 5,7   | 9,9  | 19,8 | 3,8   | 7,5   | 26,9 |
| 1993 | 1. Vj. | 21,0  | 69,6  | 90,6  | 23,8 | - 0,9 | 3,9  | 17,0 | - 5,3 | - 1,1 | 23,2 |
|      | 2. Vj. | 26,3  | 87,5  | 113,8 | 27,5 | 1,3   | 6,4  | 21,3 | - 2,6 | 1,9   | 23,1 |
|      | 3. Vj. | 28,0  | 89,1  | 117,0 | 27,6 | 1,8   | 7,0  | 22,5 | - 1,3 | 3,3   | 23,9 |
|      | 4. Vj. | 25,6  | 80,7  | 106,3 | 24,3 | - 3,2 | 2,2  | 19,5 | - 5,9 | - 1,1 | 24,1 |
| 1994 | 1. Vj. | 27,0  | 74,4  | 101,3 | 28,6 | 6,8   | 11,8 | 24,1 | 4,6   | 9,0   | 26,6 |
|      | 2. Vj. | 32,8  | 92,2  | 125,0 | 24,7 | 5,4   | 9,8  | 21,0 | 3,7   | 7,6   | 26,2 |
|      | 3. Vj. | 34,3  | 92,5  | 126,9 | 22,8 | 3,9   | 8,4  | 19,1 | 2,1   | 6,0   | 27,1 |
|      | 4. Vj. | 31,7  | 86,9  | 118,6 | 23,9 | 7,7   | 11,6 | 20,6 | 5,7   | 9,1   | 26,7 |

#### Wohnbauten

|      |        |      |       |       |      |      |      |      |       |      |      |
|------|--------|------|-------|-------|------|------|------|------|-------|------|------|
| 1991 |        | 16,7 | 151,4 | 168,2 | X    | 11,5 | X    | X    | 4,3   | X    | 9,9  |
| 1992 |        | 25,3 | 170,1 | 195,4 | 51,1 | 12,3 | 16,2 | 37,3 | 6,4   | 9,4  | 12,9 |
| 1993 |        | 34,7 | 177,7 | 212,5 | 37,3 | 4,5  | 8,7  | 28,6 | 0,3   | 3,8  | 16,3 |
| 1994 |        | 49,6 | 197,3 | 246,9 | 42,8 | 11,0 | 16,2 | 37,5 | 8,7   | 13,1 | 20,1 |
| 1990 | 2. Hj. | 7,4  | 70,8  | 78,2  | X    | 15,7 | X    | X    | 7,9   | X    | 9,5  |
| 1991 | 1. Hj. | 8,0  | 71,9  | 79,9  | X    | 10,5 | X    | X    | 3,4   | X    | 10,0 |
|      | 2. Hj. | 8,8  | 79,5  | 88,3  | 18,5 | 12,4 | 13,0 | 3,4  | 5,1   | 4,9  | 9,9  |
| 1992 | 1. Hj. | 11,9 | 81,3  | 93,2  | 50,1 | 13,0 | 16,7 | 35,6 | 6,7   | 9,6  | 12,8 |
|      | 2. Hj. | 13,4 | 88,8  | 102,2 | 52,1 | 11,7 | 15,7 | 38,9 | 6,0   | 9,2  | 13,1 |
| 1993 | 1. Hj. | 15,9 | 85,0  | 100,9 | 33,4 | 4,6  | 8,2  | 23,9 | - 0,2 | 2,8  | 15,8 |
|      | 2. Hj. | 18,8 | 92,8  | 111,6 | 40,8 | 4,4  | 9,2  | 32,9 | 0,8   | 4,9  | 16,9 |
| 1994 | 1. Hj. | 23,2 | 95,2  | 118,4 | 46,0 | 12,0 | 17,3 | 40,1 | 9,6   | 14,1 | 19,6 |
|      | 2. Hj. | 26,4 | 102,2 | 128,5 | 40,2 | 10,1 | 15,2 | 35,1 | 7,9   | 12,2 | 20,5 |

\*) Ergebnisse der Volkswirtschaftlichen Gesamtrechnungen; Stand: September 1995.

1) In jeweiligen Preisen an Deutschland insgesamt (Deutschland = 100).



### 3 Investitionen, Forschung und Entwicklung, Gewerbeanzeigen, Insolvenzen

#### 3.1 Bruttoanlageinvestitionen \*)

##### 3.1.3 Anlageinvestitionen der Unternehmen und des Staates

| Zeitraum | Neue<br>Länder und<br>Berlin-Ost | Früheres<br>Bundes-<br>gebiet | Neue<br>Länder und<br>Berlin-Ost        | Früheres<br>Bundes-<br>gebiet | Neue<br>Länder und<br>Berlin-Ost | Früheres<br>Bundes-<br>gebiet | Neue<br>Länder und<br>Berlin-Ost      | Früheres<br>Bundes-<br>gebiet |
|----------|----------------------------------|-------------------------------|---|-------------------------------|----------------------------------|-------------------------------|---------------------------------------|-------------------------------|
|          | in jeweiligen Preisen            |                               |   |                               | Preise von 1991                  |                               | Bruttoanlageinvestitionen<br>= 100 1) |                               |
|          | Milliarden DM                    |                               | Veränderung gegenüber Vorjahreszeitraum |                               |                                  |                               |                                       |                               |
|          |                                  |                               | Prozent                                 |                               |                                  |                               |                                       |                               |

##### Anlageinvestitionen der Unternehmen 2)

|      |        |       |       |      |        |      |        |      |      |
|------|--------|-------|-------|------|--------|------|--------|------|------|
| 1991 |        | 59,9  | 352,9 | X    | 11,5   | X    | 7,5    | 65,3 | 62,5 |
| 1992 |        | 78,2  | 348,6 | 30,5 | - 1,2  | 23,1 | - 3,9  | 61,7 | 59,8 |
| 1993 |        | 93,3  | 298,1 | 19,3 | - 14,5 | 16,5 | - 15,7 | 61,7 | 55,4 |
| 1994 |        | 103,7 | 292,8 | 11,2 | - 1,8  | 9,8  | - 2,1  | 68,7 | 54,4 |
| 1991 | 1. Hj. | 28,4  | 168,1 | X    | 13,8   | X    | 9,7    | 68,7 | 63,2 |
|      | 2. Hj. | 31,5  | 184,9 | 37,6 | 9,6    | 29,8 | 5,5    | 62,4 | 62,0 |
| 1992 | 1. Hj. | 37,6  | 171,5 | 32,8 | 2,0    | 24,5 | - 1,2  | 63,2 | 61,0 |
|      | 2. Hj. | 40,5  | 177,1 | 28,5 | - 4,2  | 21,8 | - 6,4  | 60,4 | 58,8 |
| 1993 | 1. Hj. | 44,4  | 145,6 | 18,1 | - 15,1 | 14,5 | - 16,4 | 63,0 | 56,2 |
|      | 2. Hj. | 48,8  | 152,5 | 20,5 | - 13,9 | 18,4 | - 15,0 | 60,6 | 54,7 |
| 1994 | 1. Hj. | 49,5  | 138,8 | 11,3 | - 4,7  | 9,6  | - 5,2  | 58,4 | 53,2 |
|      | 2. Hj. | 54,3  | 154,0 | 11,2 | 1,0    | 10,1 | 1,0    | 64,1 | 59,0 |

##### darunter: Ausrüstungen

|      |        |      |       |      |        |      |        |      |      |
|------|--------|------|-------|------|--------|------|--------|------|------|
| 1991 |        | 38,2 | 255,1 | X    | 13,0   | X    | 9,9    | 41,6 | 45,2 |
| 1992 |        | 42,6 | 244,9 | 11,5 | - 4,0  | 9,1  | - 5,8  | 33,6 | 42,0 |
| 1993 |        | 47,3 | 201,8 | 11,2 | - 17,6 | 10,1 | - 18,2 | 31,3 | 37,5 |
| 1994 |        | 51,1 | 196,0 | 8,0  | - 2,8  | 8,0  | - 2,5  | 33,8 | 36,4 |
| 1993 | 1. Hj. | 22,3 | 98,5  | 7,2  | - 18,6 | 5,8  | - 19,2 | 31,7 | 38,0 |
|      | 2. Hj. | 25,0 | 103,3 | 15,0 | - 16,6 | 14,3 | - 17,3 | 31,0 | 37,0 |
| 1994 | 1. Hj. | 24,1 | 91,7  | 7,7  | - 6,9  | 7,4  | - 6,9  | 28,4 | 35,1 |
|      | 2. Hj. | 27,0 | 104,4 | 8,3  | 1,0    | 8,6  | 1,6    | 32,0 | 40,0 |

##### Anlageinvestitionen des Staates 3)

|      |        |      |      |       |       |       |       |      |      |
|------|--------|------|------|-------|-------|-------|-------|------|------|
| 1991 |        | 15,1 | 59,9 | X     | 7,9   | X     | 1,8   | 16,5 | 10,6 |
| 1992 |        | 23,3 | 63,9 | 53,8  | 6,7   | 41,9  | 1,8   | 18,4 | 11,0 |
| 1993 |        | 23,1 | 62,3 | - 0,8 | - 2,6 | - 4,8 | - 5,4 | 15,3 | 11,6 |
| 1994 |        | 26,4 | 59,9 | 14,2  | - 3,9 | 11,6  | - 4,9 | 17,5 | 11,1 |
| 1991 | 1. Hj. | 4,9  | 26,1 | X     | 5,2   | X     | - 0,9 | 12,0 | 9,8  |
|      | 2. Hj. | 10,2 | 33,8 | 152,2 | 10,0  | 133,7 | 4,0   | 20,2 | 11,3 |
| 1992 | 1. Hj. | 10,0 | 28,6 | 102,4 | 9,3   | 81,9  | 3,6   | 16,8 | 10,1 |
|      | 2. Hj. | 13,3 | 35,4 | 30,2  | 4,8   | 21,7  | 0,3   | 19,8 | 11,7 |
| 1993 | 1. Hj. | 10,1 | 28,5 | 1,4   | - 0,3 | - 2,9 | - 4,0 | 14,4 | 11,0 |
|      | 2. Hj. | 13,0 | 33,8 | - 2,4 | - 4,4 | - 6,2 | - 6,6 | 16,1 | 12,1 |
| 1994 | 1. Hj. | 12,0 | 27,1 | 17,9  | - 4,8 | 14,9  | - 5,7 | 14,1 | 10,4 |
|      | 2. Hj. | 14,4 | 32,8 | 11,3  | - 3,2 | 9,0   | - 4,2 | 17,0 | 12,5 |

##### darunter: Bauten

|      |        |      |      |      |       |      |       |      |      |
|------|--------|------|------|------|-------|------|-------|------|------|
| 1991 |        | 11,5 | 50,1 | X    | 7,1   | X    | 0,3   | 12,5 | 8,9  |
| 1992 |        | 19,2 | 53,6 | 67,4 | 7,1   | 52,6 | 1,6   | 15,2 | 9,2  |
| 1993 |        | 20,2 | 52,8 | 5,2  | - 1,6 | 1,0  | - 4,8 | 13,4 | 9,8  |
| 1994 |        | 23,6 | 51,9 | 17,0 | - 1,7 | 14,3 | - 2,7 | 15,7 | 9,6  |
| 1993 | 1. Hj. | 9,3  | 25,0 | 4,9  | 0,6   | 0,4  | - 3,4 | 13,2 | 9,7  |
|      | 2. Hj. | 10,9 | 27,8 | 5,5  | - 3,6 | 1,5  | - 6,1 | 13,5 | 9,9  |
| 1994 | 1. Hj. | 11,2 | 24,3 | 20,5 | - 2,9 | 17,4 | - 3,7 | 13,2 | 9,3  |
|      | 2. Hj. | 12,5 | 27,6 | 14,1 | - 0,6 | 11,6 | - 1,8 | 14,7 | 10,6 |

\*) Ergebnisse der Volkswirtschaftlichen Gesamtrechnungen; Stand: September 1995.

1) In jeweiligen Preisen.

2) Ohne Wohnbauten.

3) Einschl. privater Organisationen ohne Erwerbszweck

### 3 Investitionen, Forschung und Entwicklung, Gewerbeanzeigen, Insolvenzen

#### 3.1 Bruttoanlageinvestitionen \*)

##### 3.1.4 Je Einwohner und je Erwerbstätigen sowie Anteil an der letzten inländischen Verwendung

| Zeitraum | Neue<br>Länder und<br>Berlin-Ost | Früheres<br>Bundes-<br>gebiet | Neue<br>Länder und<br>Berlin-Ost                   | Früheres<br>Bundes-<br>gebiet | Neue<br>Länder und<br>Berlin-Ost | Früheres<br>Bundes-<br>gebiet | Niveau der<br>neuen<br>Länder und<br>Berlin-Ost<br>1) |
|----------|----------------------------------|-------------------------------|--|-------------------------------|----------------------------------|-------------------------------|---|
|          | in jeweiligen Preisen            |                               |  |                               | Preise von 1991                  |                               |   |
|          | DM                               |                               | Veränderung gegenüber Vorjahreszeitraum<br>Prozent |                               |                                  |                               |   |

#### Anlageinvestitionen je Einwohner

|             |        |        |       |      |       |      |        |       |
|-------------|--------|--------|-------|------|-------|------|--------|-------|
| 1991        |        | 5 800  | 8 800 | X    | 9,7   | X    | 4,6    | 65,5  |
| 1992        |        | 8 100  | 9 000 | 39,7 | 2,0   | 30,2 | - 1,8  | 89,7  |
| 1993        |        | 9 700  | 8 200 | 19,8 | - 8,6 | 15,6 | - 10,9 | 117,5 |
| 1994        |        | 11 500 | 8 400 | 19,6 | 1,7   | 16,7 | 0,6    | 138,2 |
| 1990 2. Hj. |        | 2 100  | 4 300 | X    | 10,6  | X    | 5,7    | 50,2  |
| 1991 1. Hj. |        | 2 600  | 4 200 | X    | 10,5  | X    | 5,3    | 62,0  |
|             | 2. Hj. | 3 200  | 4 600 | 49,2 | 9,0   | 38,0 | 4,0    | 68,7  |
| 1992 1. Hj. |        | 3 800  | 4 400 | 46,4 | 4,4   | 35,4 | 0,2    | 86,9  |
|             | 2. Hj. | 4 300  | 4 600 | 34,1 | - 0,2 | 25,9 | - 3,6  | 92,4  |
| 1993 1. Hj. |        | 4 500  | 4 000 | 19,0 | - 9,0 | 14,1 | - 11,6 | 113,6 |
|             | 2. Hj. | 5 200  | 4 300 | 20,6 | - 8,2 | 16,9 | - 10,2 | 121,3 |
| 1994 1. Hj. |        | 5 400  | 4 000 | 20,7 | 0,2   | 17,5 | - 1,1  | 136,9 |
|             | 2. Hj. | 6 100  | 4 400 | 18,6 | 3,1   | 16,0 | 2,2    | 139,4 |

#### Anlageinvestitionen je Erwerbstätigen (Inlandskonzept)

|             |        |        |        |      |       |      |       |       |
|-------------|--------|--------|--------|------|-------|------|-------|-------|
| 1991        |        | 12 500 | 19 300 | X    | 8,4   | X    | 3,4   | 64,8  |
| 1992        |        | 19 800 | 19 800 | 58,3 | 2,3   | 47,6 | - 1,5 | 100,3 |
| 1993        |        | 24 300 | 18 600 | 22,6 | - 6,2 | 18,3 | - 8,6 | 131,1 |
| 1994        |        | 28 500 | 19 200 | 17,2 | 3,4   | 14,4 | 2,3   | 148,5 |
| 1990 2. Hj. |        | 4 100  | 9 400  | X    | 9,2   | X    | 4,4   | 44,0  |
| 1991 1. Hj. |        | 5 400  | 9 200  | X    | 8,9   | X    | 3,9   | 58,9  |
|             | 2. Hj. | 7 200  | 10 100 | 74,2 | 8,0   | 61,2 | 3,0   | 71,0  |
| 1992 1. Hj. |        | 9 200  | 9 600  | 70,6 | 4,1   | 57,8 | - 0,1 | 96,5  |
|             | 2. Hj. | 10 600 | 10 200 | 47,6 | 0,7   | 38,5 | - 2,7 | 104,0 |
| 1993 1. Hj. |        | 11 400 | 8 900  | 23,6 | - 6,7 | 18,6 | - 9,4 | 127,9 |
|             | 2. Hj. | 12 900 | 9 600  | 21,6 | - 5,7 | 17,9 | - 7,8 | 134,1 |
| 1994 1. Hj. |        | 13 600 | 9 100  | 19,5 | 2,3   | 16,3 | 0,9   | 149,4 |
|             | 2. Hj. | 14 800 | 10 100 | 15,0 | 4,5   | 12,5 | 3,6   | 147,5 |

#### Anlageinvestitionen je 100 DM der letzten inländischen Verwendung von Gütern

2)

|             |        |      |      |  |      |      |  |
|-------------|--------|------|------|--|------|------|--|
| 1991        |        | 25,5 | 22,6 |  | 25,5 | 22,6 |  |
| 1992        |        | 27,6 | 22,2 |  | 28,6 | 22,2 |  |
| 1993        |        | 29,3 | 20,5 |  | 31,0 | 20,5 |  |
| 1994        |        | 31,8 | 20,1 |  | 33,7 | 20,3 |  |
| 1990 2. Hj. |        | 23,6 | 22,8 |  | 22,7 | 23,0 |  |
| 1991 1. Hj. |        | 26,2 | 21,9 |  | 25,0 | 21,8 |  |
|             | 2. Hj. | 24,9 | 23,2 |  | 25,8 | 23,4 |  |
| 1992 1. Hj. |        | 28,0 | 22,1 |  | 28,3 | 21,9 |  |
|             | 2. Hj. | 27,3 | 22,4 |  | 28,8 | 22,5 |  |
| 1993 1. Hj. |        | 29,3 | 20,4 |  | 30,5 | 20,3 |  |
|             | 2. Hj. | 29,3 | 20,6 |  | 31,4 | 20,8 |  |
| 1994 1. Hj. |        | 31,8 | 19,8 |  | 33,3 | 19,8 |  |
|             | 2. Hj. | 31,7 | 20,4 |  | 34,1 | 20,8 |  |

\*) Ergebnisse der Volkswirtschaftlichen Gesamtrechnungen; Stand: September 1995.

1) Gemessen am früheren Bundesgebiet (früheres Bundesgebiet = 100) - in jeweiligen Preisen.

2) In Preisen von 1991 in DM.

### 3 Investitionen, Forschung und Entwicklung, Gewerbeanzeigen, Insolvenzen

#### 3.1 Bruttoanlageinvestitionen \*)

##### 3.1.5 Ausrüstungen je Einwohner und je Erwerbstätigen sowie Bauten je Einwohner

| Zeitraum | Neue<br>Länder und<br>Berlin-Ost | Früheres<br>Bundes-<br>gebiet | Neue<br>Länder und<br>Berlin-Ost        | Früheres<br>Bundes-<br>gebiet | Neue<br>Länder und<br>Berlin-Ost | Früheres<br>Bundes-<br>gebiet | Niveau der<br>neuen<br>Länder und<br>Berlin-Ost<br>1) |
|----------|----------------------------------|-------------------------------|---|-------------------------------|----------------------------------|-------------------------------|---|
|          | in jeweiligen Preisen            |                               |   |                               | Preise von 1991                  |                               |   |
|          | DM                               |                               | Veränderung gegenüber Vorjahreszeitraum |                               |                                  |                               |   |
|          |                                  |                               | Prozent                                 |                               |                                  |                               |   |

##### Ausrüstungen je Einwohner

|             |       |       |      |        |      |        |       |
|-------------|-------|-------|------|--------|------|--------|-------|
| 1991        | 2 600 | 4 100 | X    | 11,5   | X    | 8,6    | 63,6  |
| 1992        | 3 000 | 3 900 | 12,7 | - 4,9  | 10,3 | - 6,6  | 75,3  |
| 1993        | 3 200 | 3 200 | 8,2  | - 18,0 | 7,2  | - 18,7 | 99,5  |
| 1994        | 3 500 | 3 100 | 7,8  | - 3,9  | 7,8  | - 3,6  | 111,6 |
| 1990 2. Hj. | 800   | 2 000 | X    | 12,0   | X    | 9,9    | 41,0  |
| 1991 1. Hj. | 1 200 | 2 000 | X    | 15,0   | X    | 12,2   | 59,7  |
| 2. Hj.      | 1 500 | 2 200 | 77,6 | 8,5    | 72,8 | 5,5    | 67,2  |
| 1992 1. Hj. | 1 400 | 1 900 | 19,2 | - 1,6  | 16,0 | - 4,0  | 72,3  |
| 2. Hj.      | 1 600 | 2 000 | 7,5  | - 7,7  | 5,6  | - 9,0  | 78,3  |
| 1993 1. Hj. | 1 500 | 1 600 | 6,1  | - 19,2 | 4,7  | - 19,8 | 95,0  |
| 2. Hj.      | 1 700 | 1 700 | 10,2 | - 16,9 | 9,4  | - 17,6 | 103,8 |
| 1994 1. Hj. | 1 600 | 1 400 | 7,7  | - 7,8  | 7,3  | - 7,8  | 110,9 |
| 2. Hj.      | 1 900 | 1 700 | 7,9  | - 0,3  | 8,2  | 0,3    | 112,3 |

##### Ausrüstungen je Erwerbstätigen (Inlandskonzept)

|             |       |       |       |        |       |        |       |
|-------------|-------|-------|-------|--------|-------|--------|-------|
| 1991        | 5 700 | 9 100 | X     | 10,2   | X     | 7,3    | 62,9  |
| 1992        | 7 300 | 8 700 | 27,7  | - 4,6  | 25,0  | - 6,3  | 84,3  |
| 1993        | 8 100 | 7 300 | 10,8  | - 15,9 | 9,7   | - 16,6 | 111,0 |
| 1994        | 8 500 | 7 100 | 5,6   | - 2,3  | 5,6   | - 2,0  | 120,0 |
| 1990 2. Hj. | 1 600 | 4 400 | X     | 10,6   | X     | 8,5    | 36,0  |
| 1991 1. Hj. | 2 500 | 4 300 | X     | 13,5   | X     | 10,6   | 56,7  |
| 2. Hj.      | 3 300 | 4 700 | 107,4 | 7,5    | 101,7 | 4,5    | 69,4  |
| 1992 1. Hj. | 3 400 | 4 200 | 38,8  | - 1,9  | 35,2  | - 4,2  | 80,3  |
| 2. Hj.      | 3 900 | 4 400 | 18,3  | - 6,9  | 16,2  | - 8,1  | 88,1  |
| 1993 1. Hj. | 3 800 | 3 500 | 10,2  | - 17,2 | 8,8   | - 17,8 | 106,9 |
| 2. Hj.      | 4 300 | 3 800 | 11,1  | - 14,7 | 10,3  | - 15,4 | 114,7 |
| 1994 1. Hj. | 4 000 | 3 300 | 6,6   | - 5,9  | 6,2   | - 5,9  | 121,1 |
| 2. Hj.      | 4 500 | 3 800 | 4,7   | 1,1    | 5,0   | 1,7    | 118,8 |

##### Bauten je Einwohner

|             |       |       |      |       |      |       |       |
|-------------|-------|-------|------|-------|------|-------|-------|
| 1991        | 3 100 | 4 700 | X    | 8,2   | X    | 1,4   | 67,2  |
| 1992        | 5 100 | 5 000 | 62,3 | 8,1   | 47,0 | 2,5   | 100,9 |
| 1993        | 6 400 | 5 000 | 26,6 | - 1,2 | 20,9 | - 4,7 | 129,2 |
| 1994        | 8 100 | 5 300 | 25,4 | 5,3   | 21,7 | 3,5   | 153,9 |
| 1990 2. Hj. | 1 300 | 2 300 | X    | 9,4   | X    | 2,4   | 58,4  |
| 1991 1. Hj. | 1 400 | 2 200 | X    | 6,7   | X    | - 0,0 | 64,0  |
| 2. Hj.      | 1 700 | 2 500 | 31,4 | 9,5   | 17,7 | 2,7   | 70,1  |
| 1992 1. Hj. | 2 400 | 2 400 | 69,1 | 9,9   | 51,2 | 3,9   | 98,5  |
| 2. Hj.      | 2 700 | 2 600 | 56,6 | 6,5   | 43,3 | 1,3   | 103,1 |
| 1993 1. Hj. | 3 000 | 2 400 | 26,5 | - 0,9 | 20,0 | - 5,0 | 125,7 |
| 2. Hj.      | 3 400 | 2 600 | 26,6 | - 1,5 | 21,7 | - 4,4 | 132,5 |
| 1994 1. Hj. | 3 800 | 2 500 | 27,1 | 5,4   | 23,1 | 3,5   | 151,6 |
| 2. Hj.      | 4 200 | 2 700 | 23,9 | 5,3   | 20,4 | 3,4   | 156,0 |

\*) Ergebnisse der Volkswirtschaftlichen Gesamtrechnungen; Stand: September 1995.

1) Gemessen am früheren Bundesgebiet (früheres Bundesgebiet = 100) - in jeweiligen Preisen.

**3 Investitionen, Forschung und Entwicklung, Gewerbeanzeigen, Insolvenzen**  
**3.2 Investitionsförderung im Rahmen der Gemeinschaftsaufgabe "Verbesserung der regionalen Wirtschaftsstruktur" und des Europäischen Regionalfonds in den neuen Ländern und Berlin-Ost**  
**3.2.1 Insgesamt und wirtschaftsnahe Infrastruktur**

| Zeitraum       | Insgesamt             |  |               |                                   | Wirtschaftsnahe Infrastruktur |  |               |                                   |
|----------------|-----------------------|--|---------------|-----------------------------------|-------------------------------|--|---------------|-----------------------------------|
|                | Bewilligung           |  |               | Inanspruchnahme von Fördermitteln | Bewilligung                   |  |               | Inanspruchnahme von Fördermitteln |
|                | Investitions-vorhaben | Zugrunde liegendes Investitionsvolumen | Förder-mittel |                                   | Investitions-vorhaben         | Zugrunde liegendes Investitionsvolumen | Förder-mittel |                                   |
|                | Anzahl                | Millionen DM                           |               |                                   | Anzahl                        | Millionen DM                           |               |                                   |
| <b>1991 1)</b> | 5 772                 | 42 906                                 | 10 729        | 4 597                             | 1 018                         | 4 986                                  | 3 206         | 1 454                             |
| <b>1992</b>    | 7 049                 | 39 728                                 | 9 031         | 6 299                             | 813                           | 4 332                                  | 2 651         | 2 027                             |
| <b>1993</b>    | 10 238                | 38 453                                 | 11 793        | 8 292                             | 2 192                         | 6 394                                  | 4 811         | 3 242                             |
| <b>1994</b>    | 9 037                 | 39 403                                 | 12 838        | 7 017                             | 1 595                         | 8 279                                  | 5 905         | 2 859                             |
| 1992 1. Hj.    | 2 899                 | 19 874                                 | 4 453         | 1 370                             | 296                           | 1 553                                  | 926           | 371                               |
| 2. Hj.         | 4 150                 | 19 854                                 | 4 578         | 4 929                             | 517                           | 2 779                                  | 1 725         | 1 656                             |
| 1993 1. Hj.    | 4 006                 | 13 336                                 | 3 393         | 1 917                             | 321                           | 1 517                                  | 1 043         | 559                               |
| 2. Hj.         | 6 232                 | 25 118                                 | 8 400         | 6 373                             | 1 871                         | 4 877                                  | 3 767         | 2 682                             |
| 1994 1. Hj.    | 4 173                 | 9 336                                  | 2 326         | 1 569                             | 215                           | 911                                    | 681           | 407                               |
| 2. Hj.         | 4 864                 | 30 067                                 | 10 281        | 5 451                             | 1 380                         | 7 368                                  | 5 223         | 2 452                             |
| 1995 1. Hj.    | 2 229                 | 4 969                                  | 1 853         | ...                               | 192                           | 634                                    | 528           | ...                               |
| 1993 1. Vj.    | 1 413                 | 4 880                                  | 1 282         | 602                               | 103                           | 683                                    | 421           | 184                               |
| 2. Vj.         | 2 593                 | 8 457                                  | 2 110         | 1 314                             | 218                           | 834                                    | 622           | 375                               |
| 3. Vj.         | 2 874                 | 13 835                                 | 3 644         | 1 652                             | 734                           | 1 499                                  | 1 257         | 507                               |
| 4. Vj.         | 3 357                 | 11 283                                 | 4 756         | 4 721                             | 1 137                         | 3 378                                  | 2 510         | 2 175                             |
| 1994 1. Vj.    | 2 114                 | 3 962                                  | 890           | 771                               | 60                            | 261                                    | 176           | 157                               |
| 2. Vj.         | 2 059                 | 5 374                                  | 1 435         | 797                               | 155                           | 650                                    | 505           | 250                               |
| 3. Vj.         | 1 970                 | 9 700                                  | 2 971         | 1 203                             | 333                           | 1 860                                  | 1 191         | 620                               |
| 4. Vj.         | 2 894                 | 20 367                                 | 7 542         | 4 246                             | 1 047                         | 5 508                                  | 4 033         | 1 832                             |
| 1995 1. Vj.    | 922                   | 1 484                                  | 538           | 823                               | 45                            | 84                                     | 65            | 164                               |
| 2. Vj.         | 1 307                 | 3 485                                  | 1 315         | ...                               | 147                           | 550                                    | 463           | ...                               |
| 1994 Jan       | 708                   | 831                                    | 251           | 111                               | 11                            | 5                                      | 5             | 5                                 |
| Feb            | 700                   | 1 318                                  | 249           | 361                               | 8                             | 47                                     | 37            | 40                                |
| Mrz            | 706                   | 1 813                                  | 390           | 300                               | 41                            | 209                                    | 134           | 112                               |
| Apr            | 589                   | 2 815                                  | 764           | 185                               | 40                            | 210                                    | 179           | 62                                |
| Mai            | 691                   | 1 541                                  | 149           | 252                               | 37                            | 136                                    | 122           | 75                                |
| Jun            | 779                   | 1 018                                  | 523           | 360                               | 78                            | 304                                    | 204           | 113                               |
| Jul            | 486                   | 2 622                                  | 752           | 459                               | 44                            | 203                                    | 145           | 184                               |
| Aug            | 598                   | 2 895                                  | 835           | 275                               | 86                            | 296                                    | 219           | 112                               |
| Sep            | 886                   | 4 183                                  | 1 384         | 469                               | 203                           | 1 361                                  | 827           | 324                               |
| Okt            | 697                   | 2 651                                  | 938           | 481                               | 221                           | 844                                    | 477           | 200                               |
| Nov            | 693                   | 4 188                                  | 1 469         | 1 926                             | 203                           | 1 288                                  | 984           | 708                               |
| Dez            | 1 504                 | 13 528                                 | 4 903         | 1 841                             | 623                           | 3 376                                  | 2 571         | 924                               |
| 1995 Jan       | 38                    | 42                                     | 13            | 100                               | 8                             | 5                                      | 5             | 34                                |
| Feb            | 307                   | 440                                    | 201           | 205                               | 3                             | 12                                     | 28            | 58                                |
| Mrz            | 577                   | 1 002                                  | 324           | 518                               | 34                            | 67                                     | 32            | 72                                |
| Apr            | 400                   | 766                                    | 100           | ...                               | 32                            | 128                                    | 88            | ...                               |
| Mai            | 484                   | 1 140                                  | 543           | ...                               | 62                            | 84                                     | 77            | ...                               |
| Jun            | 423                   | 1 579                                  | 672           | ...                               | 53                            | 338                                    | 298           | ...                               |
| Jul            | 481                   | 1 452                                  | 434           | ...                               | 52                            | 149                                    | 127           | ...                               |
| Aug            | 476                   | 1 555                                  | 851           | ...                               | 56                            | 651                                    | 623           | ...                               |

1) Enthält Angaben seit Einführung der Förderung, das heißt seit Oktober 1990.

Quelle: Bundesministerium für Wirtschaft

**3 Investitionen, Forschung und Entwicklung, Gewerbeanzeigen, Insolvenzen**  
**3.2 Investitionsförderung im Rahmen der Gemeinschaftsaufgabe "Verbesserung der regionalen Wirtschaftsstruktur" und des Europäischen Regionalfonds in den neuen Ländern und Berlin-Ost**  
**3.2.2 Gewerbliche Wirtschaft**

| Zeitraum    | Bewilligung          |  |              | Inanspruchnahme von Fördermitteln | Sicherung          | Neuschaffung |
|-------------|----------------------|--|--------------|-----------------------------------|--------------------|--------------|
|             | Investitionsvorhaben | Zugrunde liegendes Investitionsvolumen | Fördermittel |                                   | von Arbeitsplätzen |              |
|             | Anzahl               | Millionen DM                           |              |                                   | Anzahl             |              |
| 1991 1)     | 4 754                | 37 920                                 | 7 523        | 3 143                             | 151 701            | 170 999      |
| 1992        | 6 236                | 35 397                                 | 6 380        | 4 272                             | 87 745             | 165 857      |
| 1993        | 8 046                | 32 059                                 | 6 982        | 5 050                             | 106 945            | 148 914      |
| 1994        | 7 442                | 31 124                                 | 6 702        | 4 158                             | 115 078            | 105 634      |
|             |                      |  |              |                                   |                    |              |
| 1992 1. Hj. | 2 603                | 18 321                                 | 3 527        | 999                               | 39 753             | 71 250       |
| 2. Hj.      | 3 633                | 17 075                                 | 2 853        | 3 273                             | 47 992             | 94 607       |
| 1993 1. Hj. | 3 685                | 11 819                                 | 2 350        | 1 358                             | 44 634             | 71 510       |
| 2. Hj.      | 4 361                | 20 241                                 | 4 633        | 3 691                             | 62 311             | 77 404       |
| 1994 1. Hj. | 3 958                | 8 425                                  | 1 644        | 1 161                             | 38 501             | 49 869       |
| 2. Hj.      | 3 484                | 22 699                                 | 5 057        | 2 999                             | 76 577             | 55 765       |
| 1995 1. Hj. | 2 037                | 4 337                                  | 1 330        | ...                               | 26 972             | 16 942       |
| 1993 1. Vj. | 1 310                | 4 197                                  | 861          | 418                               | 16 371             | 27 574       |
| 2. Vj.      | 2 375                | 7 623                                  | 1 489        | 940                               | 28 263             | 43 936       |
| 3. Vj.      | 2 140                | 12 336                                 | 2 387        | 1 145                             | 27 441             | 51 297       |
| 4. Vj.      | 2 220                | 7 905                                  | 2 246        | 2 546                             | 34 870             | 26 107       |
| 1994 1. Vj. | 2 054                | 3 701                                  | 714          | 614                               | 19 071             | 24 402       |
| 2. Vj.      | 1 904                | 4 724                                  | 930          | 547                               | 19 430             | 25 467       |
| 3. Vj.      | 1 637                | 7 840                                  | 1 780        | 583                               | 26 402             | 30 446       |
| 4. Vj.      | 1 847                | 14 859                                 | 3 278        | 2 414                             | 50 175             | 25 319       |
| 1995 1. Vj. | 877                  | 1 400                                  | 472          | 659                               | 10 884             | 7 340        |
| 2. Vj.      | 1 160                | 2 937                                  | 858          | ...                               | 16 088             | 9 602        |
|             |                      |  |              |                                   |                    |              |
| 1994 Jan    | 697                  | 826                                    | 246          | 106                               | 5 670              | 7 186        |
| Feb         | 692                  | 1 271                                  | 212          | 321                               | 13 718             | -660         |
| Mrz         | 665                  | 1 604                                  | 256          | 187                               | -317               | 17 876       |
| Apr         | 549                  | 2 605                                  | 584          | 123                               | 6 166              | 8 478        |
| Mai         | 654                  | 1 405                                  | 27           | 177                               | 7 285              | 7 559        |
| Jun         | 701                  | 714                                    | 319          | 247                               | 5 979              | 9 430        |
| Jul         | 442                  | 2 419                                  | 607          | 275                               | 9 264              | 6 670        |
| Aug         | 512                  | 2 599                                  | 616          | 163                               | 8 945              | 8 275        |
| Sep         | 683                  | 2 822                                  | 557          | 145                               | 8 193              | 15 501       |
| Okt         | 476                  | 1 807                                  | 461          | 281                               | 15 452             | 4 163        |
| Nov         | 490                  | 2 900                                  | 485          | 1 218                             | 7 981              | 6 796        |
| Dez         | 881                  | 10 152                                 | 2 331        | 917                               | 26 742             | 14 360       |
| 1995 Jan    | 30                   | 37                                     | 8            | 66                                | 606                | 138          |
| Feb         | 304                  | 428                                    | 172          | 147                               | 3 942              | 1 779        |
| Mrz         | 543                  | 935                                    | 292          | 446                               | 6 336              | 5 423        |
| Apr         | 368                  | 638                                    | 12           | ...                               | 4 571              | 1 989        |
| Mai         | 422                  | 1 058                                  | 472          | ...                               | 5 665              | 3 583        |
| Jun         | 370                  | 1 241                                  | 374          | ...                               | 5 852              | 4 030        |
| Jul         | 429                  | 1 303                                  | 307          | ...                               | 7 996              | 4 812        |
| Aug         | 420                  | 904                                    | 228          | ...                               | 5 290              | 3 119        |

1) Enthält Angaben seit Einführung der Förderung, das heißt seit Oktober 1990.

Quelle: Bundesministerium für Wirtschaft

**3 Investitionen, Forschung und Entwicklung, Gewerbeanzeigen, Insolvenzen**  
**3.2 Investitionsförderung im Rahmen der Gemeinschaftsaufgabe "Verbesserung der regionalen Wirtschaftsstruktur" und des Europäischen Regionalfonds in den neuen Ländern und Berlin-Ost**  
**3.2.3 Gewerbliche Wirtschaft nach Ländern**  
**Millionen DM**

| Zeitraum  | Brandenburg | Mecklenburg-Vorpommern | Sachsen | Sachsen-Anhalt | Thüringen | Berlin-Ost |
|---|-------------|------------------------|---------|----------------|-----------|------------|
| <b>Bewilligung</b>  |             |                        |         |                |           |            |
| Zugrunde liegendes Investitionsvolumen                        |             |                        |         |                |           |            |
| 1991 1)   | 5 796       | 2 423                  | 12 763  | 8 715          | 6 539     | 1 684      |
| 1992  | 8 283       | 3 784                  | 11 448  | 6 306          | 4 381     | 1 194      |
| 1993  | 6 997       | 2 835                  | 5 840   | 8 354          | 6 291     | 1 742      |
| 1994  | 6 958       | 2 843                  | 7 661   | 3 135          | 9 306     | 1 221      |
| 1994 1. Hj.   | 1 970       | 1 155                  | 2 143   | 440            | 2 278     | 439        |
| 2. Hj.  | 4 988       | 1 688                  | 5 518   | 2 695          | 7 028     | 782        |
| 1995 1. Hj.   | 553         | 628                    | 1 154   | 1 393          | 478       | 129        |
| <b>Fördermittel</b>   |             |                        |         |                |           |            |
| 1991 1)   | 1 252       | 515                    | 2 534   | 1 589          | 1 282     | 351        |
| 1992  | 1 643       | 553                    | 1 687   | 1 303          | 973       | 221        |
| 1993  | 1 052       | 565                    | 2 298   | 1 401          | 1 303     | 363        |
| 1994  | 1 394       | 557                    | 1 834   | 638            | 1 976     | 303        |
| 1994 1. Hj.   | 193         | 192                    | 594     | 87             | 471       | 107        |
| 2. Hj.  | 1 201       | 365                    | 1 240   | 551            | 1 505     | 196        |
| 1995 1. Hj.   | 102         | 154                    | 617     | 339            | 86        | 33         |
| <b>In Anspruch genommene Fördermittel</b>                     |             |                        |         |                |           |            |
| 1991 1)   | 605         | 225                    | 1 134   | 537            | 513       | 129        |
| 1992  | 859         | 371                    | 1 319   | 784            | 785       | 154        |
| 1993  | 1 000       | 610                    | 1 072   | 1 059          | 1 102     | 207        |
| 1994  | 709         | 473                    | 983     | 712            | 1 111     | 170        |
| 1994 1. Hj.   | 41          | 130                    | 356     | 114            | 456       | 64         |
| 2. Hj.  | 668         | 343                    | 627     | 598            | 655       | 106        |
| 1995 1. Vj.   | 40          | 52                     | 252     | 151            | 141       | 23         |
| <b>Sicherung und Neuschaffung von Arbeitsplätzen (Anzahl)</b> |             |                        |         |                |           |            |
| 1991 1)   | 52 067      | 32 787                 | 90 218  | 69 719         | 49 282    | 28 627     |
| 1992  | 18 561      | 27 829                 | 103 797 | 41 745         | 42 048    | 19 622     |
| 1993  | 45 973      | 29 700                 | 67 052  | 34 072         | 60 864    | 18 198     |
| 1994  | 44 417      | 15 171                 | 64 464  | 15 502         | 71 508    | 9 650      |
| 1994 1. Hj.   | 14 405      | 4 985                  | 29 423  | 3 155          | 33 163    | 3 239      |
| 2. Hj.  | 30 012      | 10 186                 | 35 041  | 12 347         | 38 345    | 6 411      |
| 1995 1. Hj.   | 7 046       | 4 429                  | 16 953  | 6 559          | 7 086     | 1 841      |

1) Enthält Angaben seit Einführung der Förderung, das heißt seit Oktober 1990.

Quelle: Bundesministerium für Wirtschaft

**3 Investitionen, Forschung und Entwicklung, Gewerbeanzeigen, Insolvenzen**  
**3.2 Investitionsförderung im Rahmen der Gemeinschaftsaufgabe "Verbesserung der regionalen Wirtschaftsstruktur" und des Europäischen Regionalfonds in den neuen Ländern und Berlin-Ost**  
**3.2.4 Wirtschaftsnahe Infrastruktur nach Ländern**  
**Millionen DM**

| Zeitraum | Brandenburg | Mecklenburg-Vorpommern | Sachsen | Sachsen-Anhalt | Thüringen | Berlin-Ost |
|----------|-------------|------------------------|---------|----------------|-----------|------------|
|----------|-------------|------------------------|---------|----------------|-----------|------------|

**Bewilligung**  
Zugrunde liegendes Investitionsvolumen

|             |       |     |       |       |       |     |
|-------------|-------|-----|-------|-------|-------|-----|
| 1991 1)     | 752   | 881 | 1 051 | 1 093 | 1 156 | 53  |
| 1992        | 438   | 702 | 1 407 | 930   | 634   | 221 |
| 1993        | 1 055 | 484 | 3 138 | 392   | 569   | 756 |
| 1994        | 658   | 941 | 3 989 | 1 079 | 628   | 984 |
| 1993 1. Hj. | 588   | 83  | 483   | 103   | 187   | 73  |
| 2. Hj.      | 467   | 401 | 2 654 | 290   | 382   | 683 |
| 1994 1. Hj. | 177   | 233 | 93    | 239   | 59    | 110 |
| 2. Hj.      | 481   | 708 | 3 896 | 840   | 569   | 874 |
| 1995 1. Hj. | 83    | 276 | 49    | 77    | 106   | 43  |
| 1995 1. Vj. | 0     | 29  | 9     | 17    | 26    | 3   |
| 2. Vj.      | 83    | 247 | 40    | 60    | 80    | 40  |

**Fördermittel**

|             |     |     |       |     |     |     |
|-------------|-----|-----|-------|-----|-----|-----|
| 1991 1)     | 589 | 483 | 769   | 795 | 529 | 41  |
| 1992        | 292 | 427 | 806   | 564 | 369 | 193 |
| 1993        | 615 | 403 | 2 586 | 214 | 341 | 652 |
| 1994        | 508 | 679 | 3 032 | 718 | 343 | 625 |
| 1993 1. Hj. | 379 | 65  | 375   | 56  | 108 | 60  |
| 2. Hj.      | 236 | 338 | 2 211 | 157 | 233 | 592 |
| 1994 1. Hj. | 147 | 186 | 98    | 115 | 39  | 96  |
| 2. Hj.      | 361 | 493 | 2 934 | 603 | 304 | 529 |
| 1995 1. Hj. | 68  | 239 | 61    | 61  | 64  | 35  |
| 1995 1. Vj. | 7   | 23  | 5     | 12  | 15  | 3   |
| 2. Vj.      | 61  | 216 | 56    | 49  | 49  | 32  |

**In Anspruch genommene Fördermittel**

|             |     |     |       |     |     |     |
|-------------|-----|-----|-------|-----|-----|-----|
| 1991 1)     | 219 | 328 | 283   | 370 | 236 | 18  |
| 1992        | 283 | 397 | 613   | 378 | 275 | 81  |
| 1993        | 427 | 326 | 1 675 | 364 | 337 | 113 |
| 1994        | 454 | 407 | 1 351 | 154 | 237 | 256 |
| 1993 1. Hj. | 97  | 40  | 180   | 121 | 111 | 10  |
| 2. Hj.      | 330 | 286 | 1 494 | 243 | 226 | 103 |
| 1994 1. Hj. | 20  | 85  | 161   | 51  | 45  | 45  |
| 2. Hj.      | 434 | 322 | 1 189 | 103 | 192 | 212 |
| 1995 1. Vj. | 26  | 40  | 69    | 8   | 8   | 13  |

1) Enthält Angaben seit Einführung der Förderung, das heißt seit Oktober 1990.

Quelle: Bundesministerium für Wirtschaft

### 3 Investitionen, Forschung und Entwicklung, Gewerbeanzeigen, Insolvenzen

#### 3.3 Aufwand für Forschung und experimentelle Entwicklung \*)

| Zeitraum | Neue<br>Länder und<br>Berlin-Ost | Früheres<br>Bundes-<br>gebiet | Deutschland | Neue<br>Länder und<br>Berlin-Ost | Früheres<br>Bundes-<br>gebiet | Deutschland | Anteil/Niveau<br>der neuen<br>Länder und<br>Berlin-Ost 1) |
|----------|----------------------------------|-------------------------------|-------------|----------------------------------|-------------------------------|-------------|---|
|          |                                  |                               |             | Veränderung gegenüber Vorjahr    |                               |             |   |
|          |                                  |                               |             | Prozent                          |                               |             |   |

#### FuE - Gesamtaufwendungen des Wirtschaftssektors Mill. DM

|         |       |        |        |        |        |       |     |
|---------|-------|--------|--------|--------|--------|-------|-----|
| 1991    | 1 954 | 55 122 | 57 076 | X      | 4,2 a) | X     | 3,4 |
| 1992    | 1 628 | 56 929 | 58 558 | - 16,6 | 3,3    | 2,6   | 2,8 |
| 1993 2) | 1 630 | 56 764 | 58 394 | 0,1    | - 0,3  | - 0,3 | 2,8 |
| 1994 3) | 1 695 | 56 255 | 57 950 | 4,0    | - 0,9  | - 0,8 | 2,9 |

#### DM je Einwohner

|         |     |     |     |        |       |       |      |
|---------|-----|-----|-----|--------|-------|-------|------|
| 1991    | 123 | 860 | 714 | X      | .     | X     | 14,3 |
| 1992    | 103 | 878 | 727 | - 15,7 | 2,0   | 1,8   | 11,8 |
| 1993 2) | 104 | 866 | 719 | 0,6    | - 1,3 | - 1,0 | 12,0 |
| 1994    | 109 | 854 | 712 | 4,5    | - 1,4 | - 1,1 | 12,8 |

#### FuE - Personal im Wirtschaftssektor 4) 1 000 Personen

|         |      |       |       |        |          |       |      |
|---------|------|-------|-------|--------|----------|-------|------|
| 1991    | 34,6 | 287,2 | 321,8 | X      | - 1,6 a) | X     | 10,7 |
| 1992    | 22,4 | 284,5 | 306,9 | - 35,1 | - 0,9    | - 4,6 | 7,3  |
| 1993 2) | 18,4 | 283,5 | 301,9 | - 18,0 | - 0,3    | - 1,6 | 6,1  |

#### Personen je 100 000 Einwohner

|         |     |     |     |        |       |       |      |
|---------|-----|-----|-----|--------|-------|-------|------|
| 1991    | 217 | 448 | 402 | X      | .     | X     | 48,5 |
| 1992    | 143 | 439 | 381 | - 34,3 | - 2,2 | - 5,3 | 32,5 |
| 1993 2) | 118 | 433 | 372 | - 17,6 | - 1,4 | - 2,3 | 27,2 |

\*) Angaben aus "Forschung und Entwicklung in der Wirtschaft - Ergebnisse 1991, 1992, 1993, Planung 1994 -"; Herausgeber:

SV - Gemeinnützige Gesellschaft für Wissenschaftsstatistik mbH im Stifterverband für die Deutsche Wissenschaft; Stand: Januar 1995.

1) Anteil der neuen Länder und Berlin-Ost an Deutschland insgesamt (Deutschland = 100); bei Angaben je Einwohner:

Niveau der neuen Länder und Berlin-Ost am früheren Bundesgebiet (früheres Bundesgebiet = 100).

2) Vorläufig.

3) Aus Plandaten geschätzt.

4) Vollzeitäquivalent. Durchschnittswert.

a) Jahresdurchschnitt gegenüber 1989.

Quelle: SV - Wissenschaftsstatistik GmbH



### 3 Investitionen, Forschung und Entwicklung, Gewerbeanzeigen, Insolvenzen

#### 3.4 Gewerbeanzeigen in den neuen Ländern und Berlin-Ost

##### 3.4.1 Insgesamt

| Zeitraum    | Gewerbeanmeldungen |   | Gewerbeabmeldungen |   | Nettozugänge 1) |                         | Gewerbe-<br>abmeldungen<br>je 100<br>-anmeldungen |
|-------------|--------------------|---|--------------------|---|-----------------|-------------------------|---|
|             | Anzahl             | Veränderung<br>gegenüber<br>Vorjahreszeitraum | Anzahl             | Veränderung<br>gegenüber<br>Vorjahreszeitraum | insgesamt       | je 100 000<br>Einwohner |   |
|             |                    | Prozent                                       |                    | Prozent                                       |                 |                         |   |
| Insgesamt   |                    |   |                    |   |                 |                         |   |
| 1990        | 281 096            | .   | 26 694             | .   | 254 402         | 1 579                   | 9   |
| 1991        | 292 997            | 4,2   | 99 767             | 273,7   | 193 230         | 1 215                   | 34  |
| 1992        | 214 316            | - 26,9  | 120 768            | 21,1  | 93 548          | 595                     | 56  |
| 1993        | 190 032            | - 11,3  | 119 557            | - 1,0   | 70 475          | 450                     | 63  |
| 1994        | 170 782            | - 10,1  | 119 300            | - 0,2   | 51 482          | 331                     | 70  |
| 1990 1. Vj. | 16 896             | .   | 1 292              | .   | 15 604          | ...                     | 8   |
| 2. Vj.      | 84 314             | .   | 2 164              | .   | 82 150          | ...                     | 3   |
| 3. Vj.      | 94 645             | .   | 8 819              | .   | 85 826          | ...                     | 9   |
| 4. Vj.      | 85 241             | .   | 14 419             | .   | 70 822          | 441                     | 17  |
| 1991 1. Vj. | 81 060             | 379,8   | 20 257             | 1 467,9                                       | 60 803          | 380                     | 25  |
| 2. Vj.      | 81 121             | - 3,8   | 22 362             | 933,4   | 58 759          | 369                     | 28  |
| 3. Vj.      | 69 256             | - 26,8  | 27 174             | 208,1   | 42 082          | 265                     | 39  |
| 4. Vj.      | 61 560             | - 27,8  | 29 974             | 107,9   | 31 586          | 200                     | 49  |
| 1992 1. Vj. | 60 938             | - 24,8  | 31 399             | 55,0  | 29 539          | 187                     | 52  |
| 2. Vj.      | 55 469             | - 31,6  | 30 482             | 36,3  | 24 987          | 159                     | 55  |
| 3. Vj.      | 48 411             | - 30,1  | 27 676             | 1,8   | 20 735          | 132                     | 57  |
| 4. Vj.      | 49 498             | - 19,6  | 31 211             | 4,1   | 18 287          | 117                     | 63  |
| 1993 1. Vj. | 50 800             | - 16,6  | 32 413             | 3,2   | 18 387          | 117                     | 64  |
| 2. Vj.      | 49 273             | - 11,2  | 28 913             | - 5,1   | 20 360          | 130                     | 59  |
| 3. Vj.      | 44 026             | - 9,1   | 27 333             | - 1,2   | 16 693          | 107                     | 62  |
| 4. Vj.      | 45 933             | - 7,2   | 30 898             | - 1,0   | 15 035          | 96                      | 67  |
| 1994 1. Vj. | 46 425             | - 8,6   | 33 806             | 4,3   | 12 619          | 81                      | 73  |
| 2. Vj.      | 43 692             | - 11,3  | 27 929             | - 3,4   | 15 763          | 101                     | 64  |
| 3. Vj.      | 39 585             | - 10,1  | 27 649             | 1,2   | 11 936          | 77                      | 70  |
| 4. Vj.      | 41 080             | - 10,6  | 29 916             | - 3,2   | 11 164          | 72                      | 73  |
| 1995 1. Vj. | 48 008             | 3,4   | 38 500             | 13,9  | 9 508           | 61 a)                   | 80  |
| 2. Vj.      | 42 598             | - 2,5   | 29 082             | 4,1   | 13 516          | 87 a)                   | 68  |
| 1994 Jan    | 15 407             | - 0,9   | 12 768             | 15,2  | 2 639           | 17                      | 83  |
| Feb         | 15 323             | - 6,9   | 10 789             | 1,1   | 4 534           | 29                      | 70  |
| Mrz         | 15 695             | - 16,5  | 10 249             | - 3,8   | 5 446           | 35                      | 65  |
| Apr         | 15 236             | - 8,7   | 9 889              | 0,8   | 5 347           | 34                      | 65  |
| Mai         | 14 563             | - 9,0   | 8 893              | - 5,2   | 5 670           | 36                      | 61  |
| Jun         | 13 893             | - 16,3  | 9 147              | - 5,9   | 4 746           | 30                      | 66  |
| Jul         | 13 630             | - 7,9   | 9 942              | 4,4   | 3 688           | 24                      | 73  |
| Aug         | 12 409             | - 18,9  | 8 624              | - 7,0   | 3 785           | 24                      | 69  |
| Sep         | 13 546             | - 2,8   | 9 083              | 6,3   | 4 463           | 29                      | 67  |
| Okt         | 12 661             | - 20,8  | 8 685              | - 10,7  | 3 976           | 26                      | 69  |
| Nov         | 14 054             | - 4,9   | 9 820              | 0,3   | 4 234           | 27                      | 70  |
| Dez         | 14 365             | - 5,3   | 11 411             | 0,3   | 2 954           | 19                      | 79  |
| 1995 Jan    | 16 860             | 9,4   | 15 422             | 20,8  | 1 438           | 9 a)                    | 91  |
| Feb         | 14 829             | - 3,2   | 11 417             | 5,8   | 3 412           | 22 a)                   | 77  |
| Mrz         | 16 319             | 4,0   | 11 661             | 13,8  | 4 658           | 30 a)                   | 71  |
| Apr         | 14 031             | - 7,9   | 9 510              | - 3,8   | 4 521           | 29 a)                   | 68  |
| Mai         | 14 602             | 0,3   | 9 818              | 10,4  | 4 784           | 31 a)                   | 67  |
| Jun         | 13 965             | 0,5   | 9 754              | 6,6   | 4 211           | 27 a)                   | 70  |

1) Gewerbeanmeldungen abzüglich Gewerbeabmeldungen.

a) Einwohner am 31.12.1994.

### 3 Investitionen, Forschung und Entwicklung, Gewerbeanzeigen, Insolvenzen

#### 3.4 Gewerbeanzeigen in den neuen Ländern und Berlin-Ost

##### 3.4.2 Industrie

| Zeitraum    | Gewerbeanmeldungen |   | Gewerbeabmeldungen |   | Anteile der Industrie an den gesamten |                         | Netto-<br>zugänge<br>1) | Gewerbe-<br>abmeldungen<br>je 100<br>-anmeldungen |
|-------------|--------------------|---|--------------------|---|---------------------------------------|-------------------------|-------------------------|---|
|             | Anzahl             | Veränderung<br>gegenüber<br>Vorjahreszeitraum | Anzahl             | Veränderung<br>gegenüber<br>Vorjahreszeitraum | Gewerbe-<br>anmeldungen               | Gewerbe-<br>abmeldungen |                         |   |
|             |                    | Prozent                                       |                    | Prozent                                       |                                       |                         | Prozent                 |   |
| 1992        | 9 820              | .   | 3 398              | .   | 4,6                                   | 2,8                     | 6 422                   | 35  |
| 1993        | 8 663              | -11,8   | 2 938              | -13,5   | 4,6                                   | 2,5                     | 5 725                   | 34  |
| 1994        | 8 976              | 3,6   | 3 377              | 14,9  | 5,3                                   | 2,8                     | 5 599                   | 38  |
| 1992 1. Vj. | 2 620              | .   | 617                | .   | 4,3                                   | 2,0                     | 2 003                   | 24  |
| 2. Vj.      | 2 624              | .   | 1 172              | .   | 4,7                                   | 3,8                     | 1 452                   | 45  |
| 3. Vj.      | 2 391              | .   | 800                | .   | 4,9                                   | 2,9                     | 1 591                   | 33  |
| 4. Vj.      | 2 185              | .   | 809                | .   | 4,4                                   | 2,6                     | 1 376                   | 37  |
| 1993 1. Vj. | 2 288              | -12,7   | 735                | 19,1  | 4,5                                   | 2,3                     | 1 553                   | 32  |
| 2. Vj.      | 2 301              | -12,3   | 749                | -36,1   | 4,7                                   | 2,6                     | 1 552                   | 33  |
| 3. Vj.      | 1 936              | -19,0   | 682                | -14,8   | 4,4                                   | 2,4                     | 1 254                   | 35  |
| 4. Vj.      | 2 138              | -2,2  | 772                | -4,6  | 4,7                                   | 2,8                     | 1 366                   | 36  |
| 1994 1. Vj. | 2 496              | 9,1   | 999                | 35,9  | 5,4                                   | 3,0                     | 1 497                   | 40  |
| 2. Vj.      | 2 291              | -0,4  | 783                | 4,5   | 5,2                                   | 2,8                     | 1 508                   | 34  |
| 3. Vj.      | 2 117              | 9,3   | 757                | 11,0  | 5,3                                   | 2,7                     | 1 360                   | 36  |
| 4. Vj.      | 2 072              | -3,1  | 838                | 8,5   | 5,0                                   | 2,8                     | 1 234                   | 40  |
| 1995 1. Vj. | 3 200              | 28,2  | 1 326              | 32,7  | 6,7                                   | 3,4                     | 1 874                   | 41  |
| 2. Vj.      | 2 453              | 7,1   | 1 001              | 27,8  | 5,8                                   | 3,4                     | 1 452                   | 41  |
| 1994 Jan    | 827                | 21,8  | 384                | 71,4  | 5,4                                   | 3,0                     | 443                     | 46  |
| Feb         | 877                | 14,2  | 353                | 50,9  | 5,7                                   | 3,3                     | 524                     | 40  |
| Mrz         | 792                | -5,8  | 262                | -5,4  | 5,0                                   | 2,6                     | 530                     | 33  |
| Apr         | 791                | -0,8  | 286                | 23,8  | 5,2                                   | 2,9                     | 505                     | 36  |
| Mai         | 740                | 0,3   | 258                | 7,9   | 5,1                                   | 2,9                     | 482                     | 35  |
| Jun         | 760                | -0,8  | 239                | -14,3   | 5,5                                   | 2,6                     | 521                     | 31  |
| Jul         | 688                | 4,6   | 266                | -1,1  | 5,0                                   | 2,7                     | 422                     | 39  |
| Aug         | 686                | 4,9   | 239                | 3,5   | 5,5                                   | 2,8                     | 447                     | 35  |
| Sep         | 743                | 19,1  | 252                | 38,5  | 5,5                                   | 2,8                     | 491                     | 34  |
| Okt         | 620                | -20,4   | 237                | -15,7   | 4,9                                   | 2,7                     | 383                     | 38  |
| Nov         | 739                | 9,5   | 285                | 20,3  | 5,3                                   | 2,9                     | 454                     | 39  |
| Dez         | 713                | 4,2   | 316                | 24,4  | 5,0                                   | 2,8                     | 397                     | 44  |
| 1995 Jan    | 1 101              | 33,1  | 498                | 29,7  | 6,5                                   | 3,2                     | 603                     | 45  |
| Feb         | 984                | 12,2  | 393                | 11,3  | 6,6                                   | 3,4                     | 591                     | 40  |
| Mrz         | 1 115              | 40,8  | 435                | 66,0  | 6,8                                   | 3,7                     | 680                     | 39  |
| Apr         | 833                | 5,3   | 350                | 22,4  | 5,9                                   | 3,7                     | 483                     | 42  |
| Mai         | 876                | 18,4  | 340                | 31,8  | 6,0                                   | 3,5                     | 536                     | 39  |
| Jun         | 744                | -2,1  | 311                | 30,1  | 5,3                                   | 3,2                     | 433                     | 42  |

1) Gewerbeanmeldungen abzüglich Gewerbeabmeldungen.

### 3 Investitionen, Forschung und Entwicklung, Gewerbeanzeigen, Insolvenzen

#### 3.4 Gewerbeanzeigen in den neuen Ländern und Berlin-Ost

##### 3.4.3 Handwerk

| Zeitraum    | Gewerbeanmeldungen |   | Gewerbeabmeldungen |   | Netto-<br>zugänge 1) | Gewerbe-<br>abmeldungen<br>je 100<br>-anmeldungen |
|-------------|--------------------|---|--------------------|---|----------------------|---|
|             | Anzahl             | Veränderung<br>gegenüber<br>Vorjahreszeitraum | Anzahl             | Veränderung<br>gegenüber<br>Vorjahreszeitraum |                      |   |
|             |                    | Prozent                                       |                    | Prozent                                       | Anzahl               |   |
| 1990        | 38 190             | .   | 6 843              | .   | 31 347               | 18  |
| 1991        | 27 207             | - 28,8  | 12 109             | 77,0  | 15 098               | 45  |
| 1992        | 22 366             | - 17,8  | 11 028             | - 8,9   | 11 338               | 49  |
| 1993        | 20 630             | - 7,8   | 11 351             | 2,9   | 9 279                | 55  |
| 1994        | 19 838             | - 3,8   | 12 573             | 10,8  | 7 265                | 63  |
| 1990 4. Vj. | 8 515              | .   | 2 678              | .   | 5 837                | 31  |
| 1991 1. Vj. | 7 592              | .   | 3 123              | .   | 4 469                | 41  |
| 2. Vj.      | 7 034              | .   | 2 607              | .   | 4 427                | 37  |
| 3. Vj.      | 6 643              | .   | 3 004              | .   | 3 639                | 45  |
| 4. Vj.      | 5 938              | - 30,3  | 3 375              | 26,0  | 2 563                | 57  |
| 1992 1. Vj. | 6 363              | - 16,2  | 3 223              | 3,2   | 3 140                | 51  |
| 2. Vj.      | 6 116              | - 13,1  | 2 628              | 0,8   | 3 488                | 43  |
| 3. Vj.      | 4 746              | - 28,6  | 2 356              | - 21,6  | 2 390                | 50  |
| 4. Vj.      | 5 141              | - 13,4  | 2 821              | - 16,4  | 2 320                | 55  |
| 1993 1. Vj. | 5 857              | - 8,0   | 3 188              | - 1,1   | 2 669                | 54  |
| 2. Vj.      | 5 272              | - 13,8  | 2 592              | - 1,4   | 2 680                | 49  |
| 3. Vj.      | 4 727              | - 0,4   | 2 515              | 6,7   | 2 212                | 53  |
| 4. Vj.      | 4 774              | - 7,1   | 3 056              | 8,3   | 1 718                | 64  |
| 1994 1. Vj. | 5 451              | - 6,9   | 3 569              | 12,0  | 1 882                | 65  |
| 2. Vj.      | 5 061              | - 4,0   | 2 845              | 9,8   | 2 216                | 56  |
| 3. Vj.      | 4 543              | - 3,9   | 2 823              | 12,2  | 1 720                | 62  |
| 4. Vj.      | 4 783              | 0,2   | 3 336              | 9,2   | 1 447                | 70  |
| 1995 1. Vj. | 5 637              | 3,4   | 4 306              | 20,7  | 1 331                | 76  |
| 2. Vj.      | 4 913              | - 2,9   | 3 373              | 18,6  | 1 540                | 69  |
| 1994 Jan    | 1 770              | 3,0   | 1 360              | 23,1  | 410                  | 77  |
| Feb         | 1 830              | - 2,2   | 1 156              | 9,1   | 674                  | 63  |
| Mrz         | 1 851              | - 18,4  | 1 053              | 2,9   | 798                  | 57  |
| Apr         | 1 684              | - 10,5  | 1 010              | 9,1   | 674                  | 60  |
| Mai         | 1 723              | 6,2   | 921                | 14,4  | 802                  | 53  |
| Jun         | 1 654              | - 6,4   | 914                | 6,2   | 740                  | 55  |
| Jul         | 1 587              | 2,2   | 991                | 13,4  | 596                  | 62  |
| Aug         | 1 434              | - 11,9  | 834                | - 3,8   | 600                  | 58  |
| Sep         | 1 522              | - 1,6   | 998                | 28,9  | 524                  | 66  |
| Okt         | 1 498              | - 3,3   | 949                | 9,1   | 549                  | 63  |
| Nov         | 1 545              | - 1,3   | 1 083              | 10,2  | 462                  | 70  |
| Dez         | 1 740              | 4,8   | 1 304              | 8,4   | 436                  | 75  |
| 1995 Jan    | 1 961              | 10,8  | 1 649              | 21,3  | 312                  | 84  |
| Feb         | 1 780              | - 2,7   | 1 266              | 9,5   | 514                  | 71  |
| Mrz         | 1 896              | 2,4   | 1 391              | 32,1  | 505                  | 73  |
| Apr         | 1 679              | - 0,3   | 1 146              | 13,5  | 533                  | 68  |
| Mai         | 1 589              | - 7,8   | 1 098              | 19,2  | 491                  | 69  |
| Jun         | 1 645              | - 0,5   | 1 129              | 23,5  | 516                  | 69  |

1) Gewerbeanmeldungen abzüglich Gewerbeabmeldungen.

### 3 Investitionen, Forschung und Entwicklung, Gewerbeanzeigen, Insolvenzen

#### 3.4 Gewerbeanzeigen in den neuen Ländern und Berlin-Ost

##### 3.4.4 Handel und Gastgewerbe

| Zeitraum    | Gewerbeanmeldungen |   | Gewerbeabmeldungen |   | Netto-<br>zugänge 1) | Gewerbe-<br>abmeldungen<br>je 100<br>-anmeldungen |
|-------------|--------------------|---|--------------------|---|----------------------|---|
|             | Anzahl             | Veränderung<br>gegenüber<br>Vorjahreszeitraum | Anzahl             | Veränderung<br>gegenüber<br>Vorjahreszeitraum |                      |   |
|             |                    | Prozent                                       |                    | Prozent                                       | Anzahl               |   |
| 1990        | 136 878            | .   | 12 455             | .   | 124 423              | 9   |
| 1991        | 138 009            | 0,8   | 48 091             | 286,1   | 89 918               | 35  |
| 1992        | 98 822             | -28,4   | 62 316             | 29,6  | 36 506               | 63  |
| 1993        | 85 767             | -13,2   | 60 757             | -2,5  | 25 010               | 71  |
| 1994        | 74 069             | -13,6   | 59 251             | -2,5  | 14 818               | 80  |
| 1990 4. Vj. | 38 990             | .   | 7 225              | .   | 31 765               | 19  |
| 1991 1. Vj. | 37 602             | .   | 9 637              | .   | 27 965               | 26  |
| 2. Vj.      | 41 019             | .   | 11 016             | .   | 30 003               | 27  |
| 3. Vj.      | 31 975             | .   | 13 063             | .   | 18 912               | 41  |
| 4. Vj.      | 27 413             | -29,7   | 14 375             | 99,0  | 13 038               | 52  |
| 1992 1. Vj. | 27 805             | -26,1   | 16 097             | 67,0  | 11 708               | 58  |
| 2. Vj.      | 26 016             | -36,6   | 15 775             | 43,2  | 10 241               | 61  |
| 3. Vj.      | 22 665             | -29,1   | 14 297             | 9,4   | 8 368                | 63  |
| 4. Vj.      | 22 336             | -18,5   | 16 147             | 12,3  | 6 189                | 72  |
| 1993 1. Vj. | 22 228             | -20,1   | 16 226             | 0,8   | 6 002                | 73  |
| 2. Vj.      | 22 430             | -13,8   | 14 924             | -5,4  | 7 506                | 67  |
| 3. Vj.      | 20 316             | -10,4   | 14 111             | -1,3  | 6 205                | 69  |
| 4. Vj.      | 20 793             | -6,9  | 15 496             | -4,0  | 5 297                | 75  |
| 1994 1. Vj. | 19 766             | -11,1   | 16 962             | 4,5   | 2 804                | 86  |
| 2. Vj.      | 19 246             | -14,2   | 13 917             | -6,7  | 5 329                | 72  |
| 3. Vj.      | 17 181             | -15,4   | 13 689             | -3,0  | 3 492                | 80  |
| 4. Vj.      | 17 876             | -14,0   | 14 683             | -5,2  | 3 193                | 82  |
| 1995 1. Vj. | 20 567             | 4,1   | 19 351             | 14,1  | 1 216                | 94  |
| 2. Vj.      | 18 147             | -5,7  | 14 478             | 4,0   | 3 669                | 80  |
| 1994 Jan    | 6 602              | -4,1  | 6 429              | 14,9  | 173                  | 97  |
| Feb         | 6 358              | -11,4   | 5 366              | 2,0   | 992                  | 84  |
| Mrz         | 6 806              | -16,7   | 5 167              | -3,8  | 1 639                | 76  |
| Apr         | 6 764              | -9,0  | 4 941              | -1,2  | 1 823                | 73  |
| Mai         | 6 346              | -13,6   | 4 365              | -10,4   | 1 981                | 69  |
| Jun         | 6 136              | -19,8   | 4 611              | -8,7  | 1 525                | 75  |
| Jul         | 5 946              | -13,8   | 4 881              | 0,5   | 1 065                | 82  |
| Aug         | 5 397              | -24,4   | 4 281              | -11,6   | 1 116                | 79  |
| Sep         | 5 838              | -7,1  | 4 527              | 2,7   | 1 311                | 78  |
| Okt         | 5 402              | -25,2   | 4 281              | -12,3   | 1 121                | 79  |
| Nov         | 6 233              | -6,9  | 4 880              | -0,4  | 1 353                | 78  |
| Dez         | 6 241              | -9,3  | 5 522              | -3,3  | 719                  | 88  |
| 1995 Jan    | 7 360              | 11,5  | 7 897              | 22,8  | - 537                | 107   |
| Feb         | 6 269              | -1,4  | 5 658              | 5,4   | 611                  | 90  |
| Mrz         | 6 938              | 1,9   | 5 796              | 12,2  | 1 142                | 84  |
| Apr         | 5 938              | -12,2   | 4 701              | -4,9  | 1 237                | 79  |
| Mai         | 6 232              | -1,8  | 4 926              | 12,9  | 1 306                | 79  |
| Jun         | 5 977              | -2,6  | 4 851              | 5,2   | 1 126                | 81  |

1) Gewerbeanmeldungen abzüglich Gewerbeabmeldungen.

### 3 Investitionen, Forschung und Entwicklung, Gewerbeanzeigen, Insolvenzen

#### 3.4 Gewerbeanzeigen in den neuen Ländern und Berlin-Ost

##### 3.4.5 Gewerbeanmeldungen nach Ländern \*)

| Zeitraum                                       | Brandenburg | Mecklenburg-Vorpommern | Sachsen | Sachsen-Anhalt | Thüringen | Berlin-Ost |
|--|-------------|------------------------|---------|----------------|-----------|------------|
| <b>Anzahl</b>                                  |             |                        |         |                |           |            |
| <b>1990</b>                                    | 48 865      | 30 402                 | 77 668  | 47 991         | 52 480    | 23 690     |
| <b>1991</b>                                    | 49 367      | 32 264                 | 91 992  | 45 061         | 51 881    | 22 432     |
| <b>1992</b>                                    | 35 539      | 23 385                 | 63 457  | 36 336         | 37 030    | 18 569     |
| <b>1993</b>                                    | 30 957      | 19 960                 | 54 209  | 32 357         | 31 752    | 20 797     |
| <b>1994</b>                                    | 29 221      | 16 962                 | 51 315  | 28 217         | 27 019    | 18 048     |
| 1993 1. Vj.                                    | 8 221       | 5 496                  | 13 751  | 9 055          | 8 507     | 5 770      |
| 2. Vj.   | 7 506       | 5 231                  | 14 722  | 7 911          | 8 497     | 5 406      |
| 3. Vj.   | 7 705       | 4 677                  | 12 820  | 7 741          | 7 175     | 3 908      |
| 4. Vj.   | 7 525       | 4 556                  | 12 916  | 7 650          | 7 573     | 5 713      |
| 1994 1. Vj.                                    | 7 691       | 4 663                  | 14 585  | 7 614          | 7 532     | 4 340      |
| 2. Vj.   | 7 042       | 4 355                  | 13 135  | 7 244          | 6 674     | 5 242      |
| 3. Vj.   | 7 365       | 4 165                  | 11 584  | 6 498          | 6 234     | 3 739      |
| 4. Vj.   | 7 123       | 3 779                  | 12 011  | 6 861          | 6 579     | 4 727      |
| 1995 1. Vj.                                    | 8 319       | 4 882                  | 14 674  | 7 909          | 6 790     | 5 434      |
| 2. Vj.   | 7 493       | 4 830                  | 12 810  | 7 044          | 6 290     | 4 131      |
| 1995 Jan                                       | 2 804       | 1 680                  | 5 038   | 2 721          | 2 401     | 2 216      |
| Feb  | 2 720       | 1 268                  | 4 722   | 2 198          | 2 033     | 1 888      |
| März   | 2 795       | 1 934                  | 4 914   | 2 990          | 2 356     | 1 330      |
| Apr  | 2 373       | 1 607                  | 4 383   | 2 228          | 2 045     | 1 395      |
| Mai  | 2 876       | 1 598                  | 4 325   | 2 243          | 2 260     | 1 300      |
| Jun  | 2 244       | 1 625                  | 4 102   | 2 573          | 1 985     | 1 436      |
| <b>Prozent</b>                                 |             |                        |         |                |           |            |
| <b>Veränderung gegenüber Vorjahreszeitraum</b> |             |                        |         |                |           |            |
| <b>1991</b>                                    | 1,0         | 6,1                    | 18,4    | - 6,1          | - 1,1     | - 5,3      |
| <b>1992</b>                                    | - 28,0      | - 27,5                 | - 31,0  | - 19,4         | - 28,6    | - 17,2     |
| <b>1993</b>                                    | - 12,9      | - 14,6                 | - 14,6  | - 11,0         | - 14,3    | 12,0       |
| <b>1994</b>                                    | - 5,6       | - 15,0                 | - 5,3   | - 12,8         | - 14,9    | - 13,2     |
| 1991 4. Vj.                                    | - 26,3      | - 14,5                 | - 26,1  | - 33,5         | - 32,2    | - 32,3     |
| 1992 1. Vj.                                    | - 32,8      | - 19,4                 | - 25,8  | - 18,5         | - 36,0    | 10,5       |
| 2. Vj.   | - 35,5      | - 30,4                 | - 35,1  | - 25,0         | - 28,0    | - 32,2     |
| 3. Vj.   | - 20,4      | - 26,8                 | - 37,6  | - 18,4         | - 26,8    | - 48,1     |
| 4. Vj.   | - 18,2      | - 33,3                 | - 24,2  | - 14,2         | - 20,5    | 9,5        |
| 1993 1. Vj.                                    | - 20,2      | - 13,9                 | - 24,1  | - 11,9         | - 12,6    | - 6,2      |
| 2. Vj.   | - 16,0      | - 17,6                 | - 11,6  | - 15,4         | - 16,1    | 32,8       |
| 3. Vj.   | - 1,7       | - 15,8                 | - 11,2  | - 10,6         | - 17,7    | 22,3       |
| 4. Vj.   | - 11,2      | - 10,6                 | - 9,3   | - 5,0          | - 10,8    | 10,9       |
| 1994 1. Vj.                                    | - 6,4       | - 15,2                 | 6,1     | - 15,9         | - 11,5    | - 24,8     |
| 2. Vj.   | - 6,2       | - 16,7                 | - 10,8  | - 8,4          | - 21,5    | - 3,0      |
| 3. Vj.   | - 4,4       | - 10,9                 | - 9,6   | - 16,1         | - 13,1    | - 4,3      |
| 4. Vj.   | - 5,3       | - 17,1                 | - 7,0   | - 10,3         | - 13,1    | - 17,3     |
| 1995 1. Vj.                                    | 8,2         | 4,7                    | 0,6     | 3,9            | - 9,9     | 25,2       |
| 2. Vj.   | 6,4         | 10,9                   | - 2,5   | - 2,8          | - 5,8     | - 21,2     |

\*) Die Angaben sind vorläufig. Sie können durch Nachmeldungen bzw. Neuordnungen seitens der Gewerbeämter nachträglich in den Statistischen Landesämtern korrigiert werden.

### 3 Investitionen, Forschung und Entwicklung, Gewerbeanzeigen, Insolvenzen

#### 3.4 Gewerbeanzeigen in den neuen Ländern und Berlin-Ost

##### 3.4.6 Gewerbeabmeldungen nach Ländern \*)

| Zeitraum                                       | Brandenburg | Mecklenburg-Vorpommern | Sachsen | Sachsen-Anhalt | Thüringen | Berlin-Ost |
|--|-------------|------------------------|---------|----------------|-----------|------------|
| <b>Anzahl</b>                                  |             |                        |         |                |           |            |
| <b>1990</b>                                    | 4 593       | 2 833                  | 7 578   | 4 862          | 4 987     | 1 841      |
| <b>1991</b>                                    | 17 648      | 11 067                 | 30 788  | 15 504         | 18 523    | 6 237      |
| <b>1992</b>                                    | 20 742      | 12 391                 | 36 496  | 19 631         | 22 110    | 9 398      |
| <b>1993</b>                                    | 20 067      | 12 250                 | 34 038  | 21 278         | 21 748    | 10 176     |
| <b>1994</b>                                    | 20 401      | 11 155                 | 35 082  | 20 042         | 20 531    | 12 089     |
| 1993 1. Vj.                                    | 5 353       | 3 385                  | 9 122   | 5 750          | 5 975     | 2 828      |
| 2. Vj.   | 4 333       | 2 889                  | 8 433   | 5 174          | 5 658     | 2 426      |
| 3. Vj.   | 4 733       | 2 827                  | 8 012   | 4 844          | 4 791     | 2 126      |
| 4. Vj.   | 5 648       | 3 149                  | 8 471   | 5 510          | 5 324     | 2 796      |
| 1994 1. Vj.                                    | 5 618       | 3 492                  | 10 645  | 5 374          | 5 794     | 2 883      |
| 2. Vj.   | 4 300       | 2 650                  | 8 427   | 4 661          | 5 062     | 2 829      |
| 3. Vj.   | 5 051       | 2 349                  | 7 464   | 4 910          | 4 704     | 3 171      |
| 4. Vj.   | 5 432       | 2 664                  | 8 546   | 5 097          | 4 971     | 3 206      |
| 1995 1. Vj.                                    | 6 287       | 3 734                  | 11 816  | 6 219          | 6 167     | 4 277      |
| 2. Vj.   | 4 795       | 2 837                  | 8 542   | 5 168          | 4 673     | 3 067      |
| 1995 Jan                                       | 2 493       | 1 468                  | 4 628   | 2 380          | 2 464     | 1 989      |
| Feb  | 1 932       | 910                    | 3 560   | 1 827          | 1 870     | 1 318      |
| Mrz  | 1 862       | 1 356                  | 3 628   | 2 012          | 1 833     | 970        |
| Apr  | 1 575       | 989                    | 3 153   | 1 496          | 1 429     | 868        |
| Mai  | 1 765       | 863                    | 2 686   | 1 712          | 1 751     | 1 041      |
| Jun  | 1 455       | 985                    | 2 703   | 1 960          | 1 493     | 1 158      |
| <b>Prozent</b>                                 |             |                        |         |                |           |            |
| <b>Veränderung gegenüber Vorjahreszeitraum</b> |             |                        |         |                |           |            |
| <b>1991</b>                                    | 284,2       | 290,6                  | 306,3   | 218,9          | 271,4     | 238,8      |
| <b>1992</b>                                    | 17,5        | 12,0                   | 18,5    | 26,6           | 19,4      | 50,7       |
| <b>1993</b>                                    | - 3,3       | - 1,1                  | - 6,7   | 8,4            | - 1,6     | 8,3        |
| <b>1994</b>                                    | 1,7         | - 8,9                  | 3,1     | - 5,8          | - 5,6     | 18,8       |
| 1991 4. Vj.                                    | 91,3        | 129,3                  | 153,7   | 77,0           | 98,0      | 49,3       |
| 1992 1. Vj.                                    | 43,7        | 42,2                   | 73,7    | 49,9           | 34,9      | 106,3      |
| 2. Vj.   | 43,7        | 20,2                   | 34,2    | 37,2           | 37,3      | 49,9       |
| 3. Vj.   | - 2,2       | 5,1                    | - 7,2   | 20,8           | 4,0       | - 0,7      |
| 4. Vj.   | - 2,8       | - 7,6                  | - 1,4   | 7,2            | 8,2       | 70,8       |
| 1993 1. Vj.                                    | - 0,2       | 4,5                    | - 5,6   | 15,6           | 9,4       | 4,2        |
| 2. Vj.   | - 23,1      | - 2,8                  | - 9,1   | 12,3           | - 2,1     | 9,2        |
| 3. Vj.   | 4,0         | - 0,5                  | 0,3     | - 7,1          | - 6,5     | 8,3        |
| 4. Vj.   | 8,8         | - 5,6                  | - 11,5  | 14,0           | - 7,9     | 11,9       |
| 1994 1. Vj.                                    | 5,0         | 3,2                    | 16,7    | - 6,5          | - 3,0     | 1,9        |
| 2. Vj.   | - 0,8       | - 8,3                  | - 0,1   | - 9,9          | - 10,5    | 16,6       |
| 3. Vj.   | 6,7         | - 16,9                 | - 6,8   | 1,4            | - 1,8     | 49,2       |
| 4. Vj.   | - 3,8       | - 15,4                 | 0,9     | - 7,5          | - 6,6     | 14,7       |
| 1995 1. Vj.                                    | 11,9        | 6,9                    | 11,0    | 15,7           | 6,4       | 48,4       |
| 2. Vj.   | 11,5        | 7,1                    | 1,4     | 10,9           | - 7,7     | 8,4        |

\*) Die Angaben sind vorläufig. Sie können durch Nachmeldungen bzw. Neuuzuordnungen seitens der Gewerbeämter nachträglich in den Statistischen Landesämtern korrigiert werden.

### 3 Investitionen, Forschung und Entwicklung, Gewerbeanzeigen, Insolvenzen

#### 3.4 Gewerbeanzeigen in den neuen Ländern und Berlin-Ost

##### 3.4.7 Nettozugänge \*) nach Ländern \*\*)

| Zeitraum    | Brandenburg | Mecklenburg-Vorpommern | Sachsen | Sachsen-Anhalt | Thüringen | Berlin-Ost |
|-------------|-------------|------------------------|---------|----------------|-----------|------------|
| 1990        | 44 272      | 27 569                 | 70 090  | 43 129         | 47 493    | 21 849     |
| 1991        | 31 719      | 21 197                 | 61 204  | 29 557         | 33 358    | 16 195     |
| 1992        | 14 797      | 10 994                 | 26 961  | 16 705         | 14 920    | 9 171      |
| 1993        | 10 890      | 7 710                  | 20 171  | 11 079         | 10 004    | 10 621     |
| 1994        | 8 820       | 5 807                  | 16 233  | 8 175          | 6 488     | 5 959      |
| 1991 1. Vj. | 11 581      | 5 646                  | 18 858  | 9 293          | 11 175    | 4 250      |
| 2. Vj.      | 9 921       | 6 647                  | 18 723  | 9 103          | 9 845     | 4 520      |
| 3. Vj.      | 5 199       | 4 882                  | 14 528  | 6 294          | 6 996     | 4 183      |
| 4. Vj.      | 5 018       | 4 022                  | 9 095   | 4 867          | 5 342     | 3 242      |
| 1992 1. Vj. | 4 932       | 3 145                  | 8 457   | 5 306          | 4 276     | 3 438      |
| 2. Vj.      | 3 298       | 3 378                  | 7 371   | 4 738          | 4 344     | 1 850      |
| 3. Vj.      | 3 287       | 2 712                  | 6 459   | 3 445          | 3 600     | 1 232      |
| 4. Vj.      | 3 280       | 1 759                  | 4 674   | 3 216          | 2 707     | 2 651      |
| 1993 1. Vj. | 2 868       | 2 111                  | 4 629   | 3 305          | 2 532     | 2 942      |
| 2. Vj.      | 3 173       | 2 342                  | 6 289   | 2 737          | 2 839     | 2 980      |
| 3. Vj.      | 2 972       | 1 850                  | 4 808   | 2 897          | 2 384     | 1 782      |
| 4. Vj.      | 1 877       | 1 407                  | 4 445   | 2 140          | 2 249     | 2 917      |
| 1994 1. Vj. | 2 073       | 1 171                  | 3 940   | 2 240          | 1 738     | 1 457      |
| 2. Vj.      | 2 742       | 1 705                  | 4 708   | 2 583          | 1 612     | 2 413      |
| 3. Vj.      | 2 314       | 1 816                  | 4 120   | 1 588          | 1 530     | 568        |
| 4. Vj.      | 1 691       | 1 115                  | 3 465   | 1 764          | 1 608     | 1 521      |
| 1995 1. Vj. | 2 032       | 1 148                  | 2 858   | 1 690          | 623       | 1 157      |
| 2. Vj.      | 2 698       | 1 993                  | 4 268   | 1 876          | 1 617     | 1 064      |

Je 100 000 Einwohner

|                |       |       |       |       |       |       |
|----------------|-------|-------|-------|-------|-------|-------|
| 1990 1)        | 1 709 | 1 427 | 1 462 | 1 492 | 1 808 | 1 715 |
| 1991           | 1 238 | 1 111 | 1 296 | 1 037 | 1 287 | 1 267 |
| 1992           | 582   | 587   | 578   | 595   | 585   | 712   |
| 1993           | 428   | 416   | 436   | 397   | 394   | 819   |
| 1994           | 348   | 316   | 353   | 295   | 257   | 458   |
| 1991 1. Vj.    | 450   | 294   | 397   | 324   | 429   | 333   |
| 2. Vj.         | 386   | 348   | 396   | 319   | 379   | 354   |
| 3. Vj.         | 203   | 256   | 308   | 221   | 270   | 327   |
| 4. Vj.         | 197   | 212   | 194   | 172   | 207   | 253   |
| 1992 1. Vj.    | 193   | 167   | 181   | 188   | 167   | 268   |
| 2. Vj.         | 130   | 180   | 158   | 168   | 170   | 144   |
| 3. Vj.         | 129   | 145   | 139   | 123   | 141   | 96    |
| 4. Vj.         | 129   | 94    | 101   | 115   | 106   | 205   |
| 1993 1. Vj.    | 113   | 114   | 100   | 118   | 100   | 227   |
| 2. Vj.         | 125   | 126   | 136   | 98    | 112   | 230   |
| 3. Vj.         | 117   | 100   | 104   | 104   | 94    | 137   |
| 4. Vj.         | 74    | 76    | 96    | 77    | 89    | 225   |
| 1994 1. Vj.    | 82    | 64    | 86    | 81    | 69    | 112   |
| 2. Vj.         | 108   | 93    | 102   | 93    | 64    | 185   |
| 3. Vj.         | 91    | 99    | 90    | 57    | 61    | 44    |
| 4. Vj.         | 67    | 61    | 76    | 64    | 64    | 117   |
| 1995 1. Vj. 2) | 80    | 63    | 62    | 61    | 25    | 89    |
| 2. Vj. 2)      | 106   | 109   | 93    | 68    | 64    | 82    |

\*) Gewerbeanmeldungen abzüglich Gewerbeabmeldungen.

\*\*) Die Angaben sind vorläufig. Sie können durch Nachmeldungen bzw. Neuuzuordnungen seitens der Gewerbeämter nachträglich in den Statistischen Landesämtern korrigiert werden.

1) Einwohner am 3.10.1990. - 2) Einwohner am 31.12.1994.

### 3 Investitionen, Forschung und Entwicklung, Gewerbeanzeigen, Insolvenzen

#### 3.5 Insolvenzen in den neuen Ländern und Berlin-Ost \*)

##### 3.5.1 Gesamtvollstreckungsverfahren

| Zeitraum    | Eröffnete Verfahren | Mangels Masse abgelehnte Verfahren | Insgesamt | darunter: Unternehmen und Freie Berufe | Eröffnete Verfahren                     | Mangels Masse abgelehnte Verfahren | Insgesamt | darunter: Unternehmen und Freie Berufe |
|-------------|---------------------|------------------------------------|-----------|--|---|------------------------------------|-----------|--|
|             | Anzahl              |                                    |           |  | Veränderung gegenüber Vorjahreszeitraum |                                    |           |  |
|             |                     |                                    |           |  | Prozent                                 |                                    |           |  |
| 1991        | 328                 | 73                                 | 401       | 392                                    | X                                       | X                                  | X         | X                                      |
| 1992        | 669                 | 516                                | 1 185     | 1 092                                  | 104,0                                   | 606,8                              | 195,5     | 178,6                                  |
| 1993        | 1 213               | 1 548                              | 2 761     | 2 327                                  | 81,3                                    | 200,0                              | 133,0     | 113,1                                  |
| 1994        | 1 779               | 3 057                              | 4 836     | 3 911                                  | 46,7                                    | 97,5                               | 75,2      | 68,1                                   |
| 1991 1. Hj. |                     |                                    | 166       | 163                                    |   |                                    |           |  |
| 2. Hj.      |                     |                                    | 235       | 229                                    |   |                                    |           |  |
| 1992 1. Hj. | 305                 | 170                                | 475       | 451                                    |   |                                    | 186,1     | 176,7                                  |
| 2. Hj.      | 364                 | 346                                | 710       | 641                                    |   |                                    | 202,1     | 179,9                                  |
| 1993 1. Hj. | 538                 | 642                                | 1 180     | 1 035                                  | 76,4                                    | 277,6                              | 148,4     | 129,5                                  |
| 2. Hj.      | 675                 | 906                                | 1 581     | 1 292                                  | 85,4                                    | 161,8                              | 122,7     | 101,6                                  |
| 1994 1. Hj. | 878                 | 1 388                              | 2 266     | 1 821                                  | 63,2                                    | 116,2                              | 92,0      | 75,9                                   |
| 2. Hj.      | 901                 | 1 669                              | 2 570     | 2 090                                  | 33,5                                    | 84,2                               | 62,6      | 61,8                                   |
| 1995 1. Hj. | 1 169               | 2 099                              | 3 268     | 2 621                                  | 33,1                                    | 51,2                               | 44,2      | 43,9                                   |
| 1991 1. Vj. |                     |                                    | 77        | 77                                     |   |                                    |           |  |
| 2. Vj.      |                     |                                    | 89        | 86                                     |   |                                    |           |  |
| 3. Vj.      |                     |                                    | 115       | 112                                    |   |                                    |           |  |
| 4. Vj.      |                     |                                    | 120       | 117                                    |   |                                    |           |  |
| 1992 1. Vj. | 138                 | 54                                 | 192       | 187                                    |   |                                    | 149,4     | 142,9                                  |
| 2. Vj.      | 167                 | 116                                | 283       | 264                                    |   |                                    | 218,0     | 207,0                                  |
| 3. Vj.      | 177                 | 149                                | 326       | 296                                    |   |                                    | 183,5     | 164,3                                  |
| 4. Vj.      | 187                 | 197                                | 384       | 345                                    |   |                                    | 220,0     | 194,9                                  |
| 1993 1. Vj. | 235                 | 239                                | 474       | 438                                    | 70,3                                    | 342,6                              | 146,9     | 134,2                                  |
| 2. Vj.      | 303                 | 403                                | 706       | 597                                    | 81,4                                    | 247,4                              | 149,5     | 126,1                                  |
| 3. Vj.      | 314                 | 447                                | 761       | 636                                    | 77,4                                    | 200,0                              | 133,4     | 114,9                                  |
| 4. Vj.      | 361                 | 459                                | 820       | 656                                    | 93,0                                    | 133,0                              | 113,5     | 90,1                                   |
| 1994 1. Vj. | 424                 | 607                                | 1 031     | 818                                    | 80,4                                    | 154,0                              | 117,5     | 86,8                                   |
| 2. Vj.      | 454                 | 781                                | 1 235     | 1 003                                  | 49,8                                    | 93,8                               | 74,9      | 68,0                                   |
| 3. Vj.      | 463                 | 843                                | 1 306     | 1 059                                  | 47,5                                    | 88,6                               | 71,6      | 66,5                                   |
| 4. Vj.      | 438                 | 826                                | 1 264     | 1 031                                  | 21,3                                    | 80,0                               | 54,1      | 57,2                                   |
| 1995 1. Vj. | 583                 | 956                                | 1 539     | 1 245                                  | 37,5                                    | 57,5                               | 49,3      | 52,2                                   |
| 2. Vj.      | 586                 | 1 143                              | 1 729     | 1 376                                  | 29,1                                    | 46,4                               | 40,0      | 37,2                                   |
| 1994 Jan    | 139                 | 155                                | 294       | 237                                    | 117,2                                   | 124,6                              | 121,1     | 99,2                                   |
| Feb         | 121                 | 194                                | 315       | 258                                    | 68,1                                    | 162,2                              | 115,8     | 92,5                                   |
| Mrz         | 164                 | 258                                | 422       | 323                                    | 65,7                                    | 168,8                              | 116,4     | 74,6                                   |
| Apr         | 138                 | 227                                | 365       | 282                                    | 11,3                                    | 80,2                               | 46,0      | 34,3                                   |
| Mai         | 146                 | 269                                | 415       | 338                                    | 78,0                                    | 153,8                              | 120,7     | 98,8                                   |
| Jun         | 170                 | 285                                | 455       | 383                                    | 75,3                                    | 66,7                               | 69,8      | 76,5                                   |
| Jul         | 124                 | 253                                | 377       | 301                                    | 21,6                                    | 86,0                               | 58,4      | 42,7                                   |
| Aug         | 167                 | 289                                | 456       | 373                                    | 65,3                                    | 92,7                               | 81,7      | 91,3                                   |
| Sep         | 172                 | 301                                | 473       | 385                                    | 55,0                                    | 87,0                               | 73,9      | 67,4                                   |
| Okt         | 167                 | 264                                | 431       | 356                                    | 87,6                                    | 91,3                               | 89,9      | 98,9                                   |
| Nov         | 130                 | 234                                | 364       | 303                                    | - 5,8                                   | 43,6                               | 20,9      | 25,2                                   |
| Dez         | 141                 | 328                                | 469       | 372                                    | 5,2                                     | 107,6                              | 60,6      | 58,3                                   |
| 1995 Jan    | 171                 | 269                                | 440       | 359                                    | 23,0                                    | 73,5                               | 49,7      | 51,5                                   |
| Feb         | 183                 | 322                                | 505       | 416                                    | 51,2                                    | 66,0                               | 60,3      | 61,2                                   |
| Mrz         | 229                 | 365                                | 594       | 470                                    | 39,6                                    | 41,5                               | 40,8      | 45,5                                   |
| Apr         | 166                 | 334                                | 500       | 405                                    | 20,3                                    | 47,1                               | 37,0      | 43,6                                   |
| Mai         | 183                 | 409                                | 592       | 478                                    | 25,3                                    | 52,0                               | 42,7      | 41,4                                   |
| Jun         | 237                 | 400                                | 637       | 493                                    | 39,4                                    | 40,4                               | 40,0      | 28,7                                   |

\*) Nach der Gesamtvollstreckungsverordnung beantragte Insolvenzverfahren.



### 3 Investitionen, Forschung und Entwicklung, Gewerbeanzeigen, Insolvenzen

#### 3.5 Insolvenzen in den neuen Ländern und Berlin-Ost \*)

##### 3.5.2 Gesamtvollstreckungsverfahren nach Ländern

| Zeitraum    |        | Brandenburg | Mecklenburg-Vorpommern | Sachsen | Sachsen-Anhalt | Thüringen | Berlin-Ost |
|-------------|--------|-------------|------------------------|---------|----------------|-----------|------------|
| <b>1991</b> |        | 62          | 57                     | 89      | 84             | 74        | 35         |
| <b>1992</b> |        | 128         | 161                    | 356     | 156            | 256       | 128        |
| <b>1993</b> |        | 366         | 316                    | 844     | 450            | 460       | 325        |
| <b>1994</b> |        | 806         | 436                    | 1 495   | 643            | 935       | 521        |
| 1991        | 1. Hj. | 25          | 17                     | 43      | 32             | 30        | 19         |
|             | 2. Hj. | 37          | 40                     | 46      | 52             | 44        | 16         |
| 1992        | 1. Hj. | 54          | 67                     | 130     | 81             | 91        | 52         |
|             | 2. Hj. | 74          | 94                     | 226     | 75             | 165       | 76         |
| 1993        | 1. Hj. | 177         | 140                    | 332     | 193            | 192       | 146        |
|             | 2. Hj. | 189         | 176                    | 512     | 257            | 268       | 179        |
| 1994        | 1. Hj. | 342         | 169                    | 742     | 304            | 450       | 259        |
|             | 2. Hj. | 464         | 267                    | 753     | 339            | 485       | 262        |
| 1995        | 1. Hj. | 513         | 314                    | 1 090   | 462            | 588       | 301        |
| 1994        | Jan    | 38          | 35                     | 102     | 45             | 48        | 26         |
|             | Feb    | 33          | 33                     | 100     | 25             | 74        | 50         |
|             | Mrz    | 71          | 30                     | 159     | 43             | 54        | 65         |
|             | Apr    | 38          | 36                     | 136     | 49             | 81        | 25         |
|             | Mai    | 76          | 9                      | 125     | 83             | 74        | 48         |
|             | Jun    | 86          | 26                     | 120     | 59             | 119       | 45         |
|             | Jul    | 56          | 24                     | 119     | 53             | 97        | 28         |
|             | Aug    | 100         | 55                     | 130     | 42             | 92        | 37         |
|             | Sep    | 74          | 99                     | 115     | 50             | 72        | 63         |
|             | Okt    | 78          | 56                     | 134     | 50             | 73        | 40         |
|             | Nov    | 60          | 15                     | 112     | 62             | 71        | 44         |
|             | Dez    | 96          | 18                     | 143     | 82             | 80        | 50         |
| 1995        | Jan    | 85          | 35                     | 131     | 60             | 76        | 53         |
|             | Feb    | 70          | 24                     | 208     | 58             | 105       | 40         |
|             | Mrz    | 100         | 84                     | 174     | 73             | 99        | 64         |
|             | Apr    | 73          | 51                     | 185     | 75             | 73        | 43         |
|             | Mai    | 104         | 39                     | 203     | 81             | 112       | 53         |
|             | Jun    | 81          | 81                     | 189     | 115            | 123       | 48         |

#### Prozent

Veränderung gegenüber Vorjahreszeitraum

|             |        |       |       |       |       |       |       |
|-------------|--------|-------|-------|-------|-------|-------|-------|
| <b>1992</b> |        | 106,5 | 182,5 | 300,0 | 85,7  | 245,9 | 265,7 |
| <b>1993</b> |        | 185,9 | 96,3  | 137,1 | 188,5 | 79,7  | 153,9 |
| <b>1994</b> |        | 120,2 | 38,0  | 77,1  | 42,9  | 103,3 | 60,3  |
| 1992        | 1. Hj. | 116,0 | 294,1 | 202,3 | 153,1 | 203,3 | 173,7 |
|             | 2. Hj. | 100,0 | 135,0 | 391,3 | 44,2  | 275,0 | 375,0 |
| 1993        | 1. Hj. | 227,8 | 109,0 | 155,4 | 138,3 | 111,0 | 180,8 |
|             | 2. Hj. | 155,4 | 87,2  | 126,5 | 242,7 | 62,4  | 135,5 |
| 1994        | 1. Hj. | 93,2  | 20,7  | 123,5 | 57,5  | 134,4 | 77,4  |
|             | 2. Hj. | 145,5 | 51,7  | 47,1  | 31,9  | 81,0  | 46,4  |
| 1995        | 1. Hj. | 50,0  | 85,8  | 46,9  | 52,0  | 30,7  | 16,2  |

\*) Nach der Gesamtvollstreckungsverordnung beantragte Insolvenzverfahren.

**4 Landwirtschaft**  
**4.1 Landwirtschaftlich genutzte Fläche**  
**4.1.1 Insgesamt, Ackerland und Grünland**

| Zeitraum | Neue<br>Länder und<br>Berlin-Ost | Früheres<br>Bundes-<br>gebiet | Deutsch-<br>land | Neue<br>Länder und<br>Berlin-Ost | Früheres<br>Bundes-<br>gebiet | Neue<br>Länder und<br>Berlin-Ost | Früheres<br>Bundes-<br>gebiet | Anteil/Niveau<br>der neuen<br>Länder und<br>Berlin-Ost<br>1) |
|----------|----------------------------------|-------------------------------|------------------|----------------------------------|-------------------------------|----------------------------------|-------------------------------|--|
|          | 1 000 ha                         |                               |                  | Veränderung gegenüber            |                               |                                  |                               |  |
|          |                                  |                               |                  | Vorjahr                          |                               | 1985-89 D                        |                               |  |
|          |                                  |                               |                  | Prozent                          |                               |                                  |                               |  |

**Insgesamt**

|                  |       |        |        |        |       |        |       |      |
|------------------|-------|--------|--------|--------|-------|--------|-------|------|
| <b>1985-89 D</b> | 6 195 | 11 955 | 18 150 | X      | X     | 0,0    | 0,0   | 34,1 |
| 1990             | 6 165 | 11 867 | 18 032 | - 0,1  | - 0,2 | - 0,5  | - 0,7 | 34,2 |
| 1991             | 5 292 | 11 845 | 17 136 | - 14,2 | - 0,2 | - 14,6 | - 0,9 | 30,9 |
| 1992             | 5 122 | 11 828 | 16 950 | - 3,2  | - 0,1 | - 17,3 | - 1,1 | 30,2 |
| 1993             | 5 317 | 11 845 | 17 162 | 3,8    | 0,1   | - 14,2 | - 0,9 | 31,0 |
| 1994             | 5 455 | 11 852 | 17 308 | 2,6    | 0,1   | - 11,9 | - 0,9 | 31,5 |

**Hektar je 100 Einwohner**

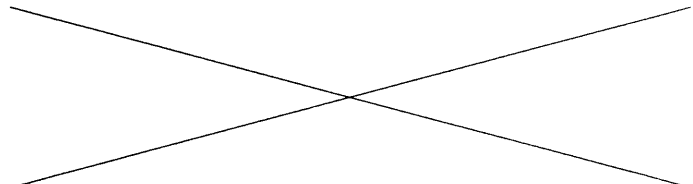
|                  |      |      |      |        |       |        |       |       |
|------------------|------|------|------|--------|-------|--------|-------|-------|
| <b>1985-89 D</b> | 37,2 | 19,6 | 23,4 | X      | X     | 0,0    | 0,0   | 190,2 |
| 1990             | 38,3 | 18,8 | 22,7 | 3,0    | - 2,0 | 2,8    | - 4,2 | 204,0 |
| 1991             | 33,3 | 18,5 | 21,4 | - 13,1 | - 1,5 | - 10,7 | - 5,6 | 179,9 |
| 1992             | 32,6 | 18,2 | 21,0 | - 2,1  | - 1,4 | - 12,5 | - 6,8 | 178,6 |
| 1993             | 34,0 | 18,1 | 21,1 | 4,4    | - 0,9 | - 8,7  | - 7,7 | 188,0 |
| 1994             | 35,1 | 18,0 | 21,3 | 3,2    | - 0,4 | - 5,8  | - 8,1 | 194,8 |

**Ackerland**

|                  |       |       |        |       |     |        |     |      |
|------------------|-------|-------|--------|-------|-----|--------|-----|------|
| <b>1985-89 D</b> | 4 697 | 7 259 | 11 956 | X     | X   | 0,0    | 0,0 | 39,3 |
| 1990             | 4 683 | 7 288 | 11 971 | 0,1   | 0,2 | - 0,3  | 0,4 | 39,1 |
| 1991             | 4 246 | 7 313 | 11 559 | - 9,3 | 0,3 | - 9,6  | 0,7 | 36,7 |
| 1992             | 4 141 | 7 326 | 11 467 | - 2,5 | 0,2 | - 11,8 | 0,9 | 36,1 |
| 1993             | 4 293 | 7 383 | 11 676 | 3,7   | 0,8 | - 8,6  | 1,7 | 36,8 |
| 1994             | 4 388 | 7 417 | 11 805 | 2,2   | 0,5 | - 6,6  | 2,2 | 37,2 |

**Anteil des Ackerlandes an insgesamt  
Prozent**

|                  |      |      |      |
|------------------|------|------|------|
| <b>1985-89 D</b> | 75,8 | 60,7 | 65,9 |
| 1990             | 76,0 | 61,4 | 66,4 |
| 1991             | 80,2 | 61,7 | 67,5 |
| 1992             | 80,9 | 61,9 | 67,7 |
| 1993             | 80,7 | 62,3 | 68,0 |
| 1994             | 80,4 | 62,6 | 68,2 |



**Dauergrünland 2)**

|                  |       |       |       |        |       |        |       |      |
|------------------|-------|-------|-------|--------|-------|--------|-------|------|
| <b>1985-89 D</b> | 1 254 | 4 488 | 5 743 | X      | X     | 0,0    | 0,0   | 21,8 |
| 1990             | 1 243 | 4 375 | 5 618 | - 1,2  | - 0,7 | - 0,9  | - 2,5 | 22,1 |
| 1991             | 1 004 | 4 326 | 5 330 | - 19,2 | - 1,1 | - 20,0 | - 3,6 | 18,8 |
| 1992             | 949   | 4 294 | 5 243 | - 5,5  | - 0,7 | - 24,4 | - 4,3 | 18,1 |
| 1993             | 997   | 4 254 | 5 251 | 5,1    | - 0,9 | - 20,5 | - 5,2 | 19,0 |
| 1994             | 1 040 | 4 231 | 5 271 | 4,3    | - 0,6 | - 17,1 | - 5,7 | 19,7 |

1) Bei den absoluten Angaben wird der Anteil der neuen Länder und Berlin-Ost an Deutschland insgesamt ausgewiesen (Deutschland=100); bei den Angaben je 100 Einwohner wird das Niveau der neuen Länder und Berlin-Ost am früheren Bundesgebiet dargestellt (früheres Bundesgebiet = 100).

2) Neue Länder und Berlin-Ost vor 1991 einschließlich Grünland als Ackerland genutzt.

**4 Landwirtschaft**  
**4.1 Landwirtschaftlich genutzte Fläche**  
**4.1.2 Ausgewählte Fruchtarten**

| Zeitraum | Neue<br>Länder und<br>Berlin-Ost | Früheres<br>Bundes-<br>gebiet | Deutsch-<br>land | Neue<br>Länder und<br>Berlin-Ost | Früheres<br>Bundes-<br>gebiet | Neue<br>Länder und<br>Berlin-Ost | Früheres<br>Bundes-<br>gebiet | Anteil<br>der neuen<br>Länder und<br>Berlin-Ost<br>1) |
|----------|----------------------------------|-------------------------------|------------------|----------------------------------|-------------------------------|----------------------------------|-------------------------------|---|
|          | 1 000 ha                         |                               |                  | Veränderung gegenüber            |                               |                                  |                               |   |
|          |                                  |                               |                  | Vorjahr                          |                               | 1985-89 D                        |                               |   |
|          |                                  |                               |                  | Prozent                          |                               |                                  |                               |   |

**Getreide 2)**

|                  |       |       |       |        |       |        |        |      |
|------------------|-------|-------|-------|--------|-------|--------|--------|------|
| <b>1985-89 D</b> | 2 480 | 4 753 | 7 233 | X      | X     | 0,0    | 0,0    | 34,3 |
| 1990             | 2 478 | 4 471 | 6 948 | 0,6    | - 3,6 | - 0,1  | - 5,9  | 35,7 |
| 1991             | 2 156 | 4 404 | 6 560 | - 13,0 | - 1,5 | - 13,1 | - 7,4  | 32,9 |
| 1992             | 2 179 | 4 336 | 6 514 | 1,0    | - 1,5 | - 12,1 | - 8,8  | 33,4 |
| 1993             | 2 061 | 4 162 | 6 224 | - 5,4  | - 4,0 | - 16,9 | - 12,4 | 33,1 |
| 1994             | 2 041 | 4 194 | 6 235 | - 1,0  | 0,8   | - 17,7 | - 11,8 | 32,7 |

**Weizen**

|                  |     |       |       |       |       |      |       |      |
|------------------|-----|-------|-------|-------|-------|------|-------|------|
| <b>1985-89 D</b> | 756 | 1 693 | 2 449 | X     | X     | 0,0  | 0,0   | 30,9 |
| 1990             | 759 | 1 671 | 2 430 | - 2,3 | - 6,0 | 0,3  | - 1,3 | 31,2 |
| 1991             | 799 | 1 655 | 2 453 | 5,3   | - 1,0 | 5,6  | - 2,3 | 32,6 |
| 1992             | 917 | 1 682 | 2 598 | 14,8  | 1,6   | 21,2 | - 0,6 | 35,3 |
| 1993             | 847 | 1 547 | 2 395 | - 7,5 | - 8,0 | 12,0 | - 8,6 | 35,4 |
| 1994             | 863 | 1 572 | 2 435 | 1,9   | 1,6   | 14,1 | - 7,1 | 35,5 |

**Kartoffeln**

|                  |     |     |     |        |       |        |      |      |
|------------------|-----|-----|-----|--------|-------|--------|------|------|
| <b>1985-89 D</b> | 451 | 207 | 658 | X      | X     | 0,0    | 0,0  | 68,5 |
| 1990             | 337 | 211 | 548 | - 21,8 | 5,3   | - 25,3 | 2,0  | 61,5 |
| 1991             | 117 | 225 | 342 | - 65,2 | 6,3   | - 74,0 | 8,4  | 34,3 |
| 1992             | 109 | 252 | 361 | - 6,9  | 12,1  | - 75,8 | 21,6 | 30,2 |
| 1993             | 74  | 238 | 312 | - 31,9 | - 5,5 | - 83,5 | 14,9 | 23,8 |
| 1994             | 60  | 233 | 293 | - 18,9 | - 2,0 | - 86,6 | 12,6 | 20,5 |

**Zuckerrüben**

|                  |     |     |     |        |       |        |       |      |
|------------------|-----|-----|-----|--------|-------|--------|-------|------|
| <b>1985-89 D</b> | 218 | 386 | 604 | X      | X     | 0,0    | 0,0   | 36,1 |
| 1990             | 202 | 406 | 608 | - 6,8  | 5,9   | - 7,3  | 5,1   | 33,3 |
| 1991             | 167 | 387 | 554 | - 17,4 | - 4,6 | - 23,4 | 0,2   | 30,2 |
| 1992             | 153 | 381 | 534 | - 8,6  | - 1,6 | - 30,0 | - 1,4 | 28,6 |
| 1993             | 148 | 373 | 522 | - 2,8  | - 2,0 | - 31,9 | - 3,4 | 28,5 |
| 1994             | 133 | 367 | 500 | - 10,1 | - 1,8 | - 38,8 | - 5,1 | 26,7 |

**Raps 3)**

|                  |     |     |       |       |        |       |      |      |
|------------------|-----|-----|-------|-------|--------|-------|------|------|
| <b>1985-89 D</b> | 148 | 363 | 511   | X     | X      | 0,0   | 0,0  | 28,9 |
| 1990             | 149 | 570 | 720   | 1,1   | 33,0   | 1,1   | 57,1 | 20,8 |
| 1991             | 333 | 617 | 950   | 122,6 | 8,2    | 125,1 | 70,0 | 35,0 |
| 1992             | 446 | 555 | 1 001 | 34,1  | - 10,0 | 202,0 | 53,0 | 44,5 |
| 1993             | 567 | 440 | 1 007 | 27,1  | - 20,8 | 283,8 | 21,2 | 56,3 |
| 1994             | 621 | 436 | 1 058 | 9,6   | - 0,8  | 320,7 | 20,2 | 58,8 |

**Futterpflanzen**

|                  |       |       |       |        |       |        |       |      |
|------------------|-------|-------|-------|--------|-------|--------|-------|------|
| <b>1985-89 D</b> | 1 030 | 1 224 | 2 254 | X      | X     | 0,0    | 0,0   | 45,7 |
| 1990             | 1 079 | 1 173 | 2 251 | 3,5    | - 2,4 | 4,7    | - 4,2 | 47,9 |
| 1991             | 868   | 1 149 | 2 017 | - 19,5 | - 2,0 | - 15,7 | - 6,1 | 43,0 |
| 1992             | 716   | 1 156 | 1 872 | - 17,5 | 0,6   | - 30,5 | - 5,5 | 38,3 |
| 1993             | 675   | 1 179 | 1 854 | - 5,7  | 2,0   | - 34,4 | - 3,7 | 36,4 |
| 1994             | 566   | 1 202 | 1 769 | - 16,1 | 2,0   | - 45,0 | - 1,8 | 32,0 |

1) An Deutschland insgesamt (Deutschland=100). - 2) Einschl. Körnermais und Corn-Cob-Mix.

3) Einschl. Rübsen; neue Länder und Berlin-Ost von 1985 bis 1990 nur Winterölrüben.

**4 Landwirtschaft**  
**4.2 Landwirtschaftlich genutzte Fläche nach Ländern**  
**4.2.1 Insgesamt, Ackerland und Grünland**  
**1 000 ha**

| Zeitraum | Brandenburg | Mecklenburg-<br>Vorpommern | Sachsen | Sachsen-Anhalt | Thüringen |
|----------|-------------|----------------------------|---------|----------------|-----------|
|----------|-------------|----------------------------|---------|----------------|-----------|

**Insgesamt**

|                  |       |       |       |       |     |
|------------------|-------|-------|-------|-------|-----|
| <b>1985-89 D</b> | 1 429 | 1 515 | 1 056 | 1 301 | 885 |
| 1990             | 1 419 | 1 508 | 1 052 | 1 296 | 881 |
| 1991             | 1 271 | 1 299 | 838   | 1 116 | 764 |
| 1992             | 1 234 | 1 275 | 805   | 1 040 | 765 |
| 1993             | 1 299 | 1 312 | 854   | 1 065 | 787 |
| 1994             | 1 306 | 1 315 | 900   | 1 143 | 792 |

Veränderung gegenüber 1985-89 D  
Prozent

|      |        |        |        |        |        |
|------|--------|--------|--------|--------|--------|
| 1990 | - 0,7  | - 0,5  | - 0,4  | - 0,4  | - 0,4  |
| 1991 | - 11,0 | - 14,3 | - 20,6 | - 14,2 | - 13,6 |
| 1992 | - 13,6 | - 15,8 | - 23,8 | - 20,0 | - 13,6 |
| 1993 | - 9,1  | - 13,4 | - 19,1 | - 18,1 | - 11,0 |
| 1994 | - 8,6  | - 13,2 | - 14,7 | - 12,1 | - 10,5 |

Hektar je 100 Einwohner 1)

|                  |      |      |      |      |      |
|------------------|------|------|------|------|------|
| <b>1985-89 D</b> | 53,6 | 76,8 | 21,0 | 43,2 | 32,5 |
| 1990             | 54,3 | 77,5 | 21,7 | 44,3 | 33,2 |
| 1991             | 49,6 | 68,1 | 17,8 | 39,2 | 29,5 |
| 1992             | 48,6 | 68,1 | 17,3 | 37,0 | 30,0 |
| 1993             | 51,0 | 70,8 | 18,5 | 38,2 | 31,0 |
| 1994             | 51,6 | 71,6 | 19,6 | 41,3 | 31,4 |

**Ackerland**

|                  |       |       |     |       |     |
|------------------|-------|-------|-----|-------|-----|
| <b>1985-89 D</b> | 1 084 | 1 135 | 759 | 1 054 | 657 |
| 1990             | 1 082 | 1 132 | 756 | 1 053 | 655 |
| 1991             | 1 008 | 1 012 | 663 | 942   | 619 |
| 1992             | 980   | 1 009 | 640 | 895   | 615 |
| 1993             | 1 021 | 1 037 | 677 | 927   | 630 |
| 1994             | 1 024 | 1 036 | 714 | 988   | 625 |

Anteil des Ackerlandes an insgesamt  
Prozent

|                  |      |      |      |      |      |
|------------------|------|------|------|------|------|
| <b>1985-89 D</b> | 75,9 | 74,9 | 71,9 | 81,1 | 74,3 |
| 1990             | 76,2 | 75,0 | 71,9 | 81,3 | 74,4 |
| 1991             | 79,3 | 77,9 | 79,1 | 84,4 | 80,9 |
| 1992             | 79,4 | 79,1 | 79,5 | 86,0 | 80,4 |
| 1993             | 78,6 | 79,1 | 79,2 | 87,0 | 80,1 |
| 1994             | 78,4 | 78,8 | 79,3 | 86,5 | 79,0 |

**Dauergrünland 2)**

|                  |     |     |     |     |     |
|------------------|-----|-----|-----|-----|-----|
| <b>1985-89 D</b> | 296 | 345 | 236 | 195 | 182 |
| 1990             | 290 | 341 | 237 | 193 | 182 |
| 1991             | 252 | 281 | 168 | 162 | 141 |
| 1992             | 247 | 261 | 159 | 137 | 144 |
| 1993             | 271 | 270 | 171 | 132 | 152 |
| 1994             | 275 | 274 | 179 | 149 | 162 |

1) Einwohner am 30.6.; für 1985-89 D: 31.12.1987.

2) Vor 1991 einschließlich Grünland als Ackerland genutzt.

**4 Landwirtschaft**  
**4.2 Landwirtschaftlich genutzte Fläche nach Ländern**  
**4.2.2 Ausgewählte Fruchtarten**  
**1 000 ha**

| Zeitraum | Brandenburg | Mecklenburg-<br>Vorpommern | Sachsen | Sachsen-Anhalt | Thüringen |
|----------|-------------|----------------------------|---------|----------------|-----------|
|----------|-------------|----------------------------|---------|----------------|-----------|

**Getreide 1)**

|                  |       |       |       |       |       |
|------------------|-------|-------|-------|-------|-------|
| <b>1985-89 D</b> | 581,3 | 614,4 | 377,0 | 554,8 | 350,3 |
| 1990             | 585,3 | 622,4 | 355,1 | 559,3 | 353,4 |
| 1991             | 449,5 | 505,9 | 344,2 | 517,0 | 338,8 |
| 1992             | 452,0 | 533,9 | 339,3 | 499,3 | 353,4 |
| 1993             | 441,8 | 486,0 | 325,3 | 474,1 | 333,9 |
| 1994             | 418,3 | 451,6 | 352,4 | 494,0 | 324,8 |

**Weizen**

|                  |       |       |       |       |       |
|------------------|-------|-------|-------|-------|-------|
| <b>1985-89 D</b> | 94,2  | 149,2 | 134,5 | 226,2 | 152,2 |
| 1990             | 94,0  | 160,3 | 124,2 | 224,9 | 155,3 |
| 1991             | 98,5  | 186,1 | 123,3 | 241,7 | 149,1 |
| 1992             | 114,7 | 234,0 | 135,7 | 258,2 | 174,0 |
| 1993             | 102,8 | 211,0 | 132,5 | 232,8 | 168,2 |
| 1994             | 94,9  | 210,2 | 142,3 | 253,4 | 162,4 |

**Kartoffeln**

|                  |       |      |      |      |      |
|------------------|-------|------|------|------|------|
| <b>1985-89 D</b> | 128,6 | 99,2 | 79,0 | 92,8 | 51,7 |
| 1990             | 99,5  | 72,8 | 54,2 | 72,8 | 37,9 |
| 1991             | 36,3  | 27,4 | 18,6 | 23,9 | 10,9 |
| 1992             | 31,4  | 29,1 | 15,4 | 23,8 | 9,4  |
| 1993             | 19,6  | 23,1 | 10,9 | 15,8 | 5,0  |
| 1994             | 15,8  | 17,0 | 8,4  | 14,9 | 4,2  |

**Zuckerrüben**

|                  |      |      |      |      |      |
|------------------|------|------|------|------|------|
| <b>1985-89 D</b> | 22,2 | 49,9 | 33,0 | 86,0 | 27,0 |
| 1990             | 21,4 | 48,0 | 29,4 | 80,9 | 22,5 |
| 1991             | 16,9 | 37,0 | 23,1 | 71,6 | 18,5 |
| 1992             | 16,0 | 34,8 | 22,4 | 62,4 | 17,2 |
| 1993             | 16,5 | 34,1 | 20,5 | 61,1 | 16,1 |
| 1994             | 13,5 | 31,7 | 18,9 | 56,0 | 13,4 |

**Raps 2)**

|                  |       |       |      |      |      |
|------------------|-------|-------|------|------|------|
| <b>1985-89 D</b> | 28,2  | 79,7  | 11,0 | 14,7 | 14,2 |
| 1990             | 28,3  | 80,2  | 10,2 | 15,5 | 15,1 |
| 1991             | 56,6  | 134,4 | 37,0 | 55,0 | 49,6 |
| 1992             | 83,0  | 178,4 | 53,3 | 67,1 | 64,2 |
| 1993             | 124,5 | 211,3 | 67,9 | 88,2 | 75,0 |
| 1994             | 130,1 | 234,9 | 83,2 | 94,2 | 78,9 |

**Futterpflanzen**

|                  |       |       |       |       |       |
|------------------|-------|-------|-------|-------|-------|
| <b>1985-89 D</b> | 247,3 | 210,6 | 198,2 | 207,7 | 164,7 |
| 1990             | 267,0 | 214,0 | 190,1 | 226,2 | 179,7 |
| 1991             | 228,9 | 174,4 | 168,4 | 150,2 | 145,5 |
| 1992             | 203,6 | 127,1 | 150,9 | 109,4 | 124,6 |
| 1993             | 202,6 | 122,2 | 143,0 | 103,4 | 103,9 |
| 1994             | 163,5 | 106,7 | 120,6 | 85,9  | 89,8  |

1) Einschl. Körnermais und Corn-Cob-Mix.

2) Einschl. Rübsen; 1985 bis 1990 nur Winterölrübsen.

## 4 Landwirtschaft

### 4.3 Hektarerträge ausgewählter Fruchtarten

| Zeitraum | Neue<br>Länder und<br>Berlin-Ost | Früheres<br>Bundes-<br>gebiet | Deutsch-<br>land | Neue<br>Länder und<br>Berlin-Ost | Früheres<br>Bundes-<br>gebiet | Neue<br>Länder und<br>Berlin-Ost | Früheres<br>Bundes-<br>gebiet | Niveau der<br>neuen Länder<br>und Berlin-Ost |
|----------|----------------------------------|-------------------------------|------------------|----------------------------------|-------------------------------|----------------------------------|-------------------------------|--|
|          | dt/ha                            |                               |                  | Veränderung gegenüber            |                               |                                  |                               | Früheres<br>Bundesgebiet<br>= 100            |
|          |                                  |                               |                  | Vorjahr                          |                               | 1985-89 D                        |                               |  |
|          |                                  |                               |                  | Prozent                          |                               |                                  |                               |  |

#### Getreide 1)

|                  |      |      |      |                                 |                                 |       |      |      |
|------------------|------|------|------|---------------------------------|---------------------------------|-------|------|------|
| <b>1985-89 D</b> | 44,7 | 54,1 | 50,8 | <del>                    </del> | <del>                    </del> | 0,0   | 0,0  | 82,6 |
| 1989             | 44,0 | 56,3 | 52,0 | <del>                    </del> | <del>                    </del> | - 1,6 | 4,1  | 78,2 |
| 1990             | 47,2 | 57,9 | 54,1 | 7,3                             | 2,8                             | 5,6   | 7,0  | 81,5 |
| 1991             | 54,7 | 62,4 | 59,9 | 15,9                            | 7,8                             | 22,4  | 15,3 | 87,7 |
| 1992             | 41,9 | 59,1 | 53,4 | - 23,4                          | - 5,3                           | - 6,3 | 9,2  | 70,9 |
| 1993             | 51,5 | 59,9 | 57,1 | 22,9                            | 1,4                             | 15,2  | 10,8 | 86,0 |
| 1994             | 56,2 | 59,3 | 58,3 | 9,1                             | - 1,0                           | 25,8  | 9,6  | 94,8 |

#### Weizen

|                  |      |      |      |                                 |                                 |        |       |      |
|------------------|------|------|------|---------------------------------|---------------------------------|--------|-------|------|
| <b>1985-89 D</b> | 51,1 | 62,8 | 59,2 | <del>                    </del> | <del>                    </del> | 0,0    | 0,0   | 81,4 |
| 1989             | 44,8 | 62,1 | 56,8 | <del>                    </del> | <del>                    </del> | - 12,3 | - 1,1 | 72,1 |
| 1990             | 55,2 | 66,2 | 62,7 | 23,2                            | 6,6                             | 8,0    | 5,4   | 83,4 |
| 1991             | 59,7 | 71,6 | 67,7 | 8,2                             | 8,2                             | 16,8   | 14,0  | 83,4 |
| 1992             | 46,1 | 67,3 | 59,8 | - 22,8                          | - 6,0                           | - 9,8  | 7,2   | 68,5 |
| 1993             | 60,4 | 68,8 | 65,8 | 31,0                            | 2,2                             | 18,1   | 9,6   | 87,8 |
| 1994             | 64,3 | 69,6 | 67,7 | 6,5                             | 1,2                             | 25,7   | 10,7  | 92,4 |

#### Kartoffeln

|                  |       |       |       |                                 |                                 |        |       |      |
|------------------|-------|-------|-------|---------------------------------|---------------------------------|--------|-------|------|
| <b>1985-89 D</b> | 245,0 | 357,5 | 280,4 | <del>                    </del> | <del>                    </del> | 0,0    | 0,0   | 68,5 |
| 1989             | 212,5 | 371,3 | 263,0 | <del>                    </del> | <del>                    </del> | - 13,3 | 3,9   | 57,2 |
| 1990             | 201,9 | 342,4 | 256,0 | - 5,0                           | - 7,8                           | - 17,6 | - 4,2 | 59,0 |
| 1991             | 232,0 | 333,1 | 298,5 | 14,9                            | - 2,7                           | - 5,3  | - 6,8 | 69,6 |
| 1992             | 214,6 | 339,8 | 301,9 | - 7,5                           | 2,0                             | - 12,4 | - 5,0 | 63,2 |
| 1993             | 350,8 | 405,6 | 392,5 | 63,5                            | 19,4                            | 43,2   | 13,4  | 86,5 |
| 1994             | 247,9 | 350,6 | 329,5 | - 29,3                          | - 13,6                          | 1,2    | - 1,9 | 70,7 |

#### Zuckerrüben 2)

|                  |       |       |       |                                 |                                 |       |       |      |
|------------------|-------|-------|-------|---------------------------------|---------------------------------|-------|-------|------|
| <b>1985-89 D</b> | 308,7 | 515,0 | 440,6 | <del>                    </del> | <del>                    </del> | 0,0   | 0,0   | 59,9 |
| 1989             | 286,5 | 541,6 | 449,4 | <del>                    </del> | <del>                    </del> | - 7,2 | 5,2   | 52,9 |
| 1990             | 360,5 | 574,3 | 503,2 | 25,8                            | 6,0                             | 16,8  | 11,5  | 62,8 |
| 1991             | 364,3 | 512,5 | 467,9 | 1,1                             | - 10,8                          | 18,0  | - 0,5 | 71,1 |
| 1992             | 409,0 | 548,8 | 508,8 | 12,3                            | 7,1                             | 32,5  | 6,6   | 74,5 |
| 1993             | 455,1 | 585,4 | 548,3 | 11,3                            | 6,7                             | 47,4  | 13,7  | 77,7 |
| 1994             | 391,7 | 517,9 | 484,2 | - 13,9                          | - 11,5                          | 26,9  | 0,6   | 75,6 |

#### Raps 3)

|                  |      |      |      |                                 |                                 |        |        |       |
|------------------|------|------|------|---------------------------------|---------------------------------|--------|--------|-------|
| <b>1985-89 D</b> | 27,6 | 31,4 | 30,3 | <del>                    </del> | <del>                    </del> | 0,0    | 0,0    | 87,9  |
| 1989             | 28,4 | 33,8 | 32,4 | <del>                    </del> | <del>                    </del> | 2,9    | 7,6    | 84,0  |
| 1990             | 24,6 | 30,2 | 29,0 | - 13,4                          | - 10,7                          | - 10,9 | - 3,8  | 81,5  |
| 1991             | 28,9 | 32,6 | 31,3 | 17,5                            | 7,9                             | 4,7    | 3,8    | 88,7  |
| 1992             | 23,9 | 28,0 | 26,1 | - 17,3                          | - 14,1                          | - 13,4 | - 10,8 | 85,4  |
| 1993             | 26,9 | 30,1 | 28,3 | 12,6                            | 7,5                             | - 2,7  | - 4,1  | 89,4  |
| 1994             | 27,9 | 26,7 | 27,4 | 3,7                             | - 11,3                          | 0,9    | - 14,9 | 104,5 |

1) Einschl. Körnermais und Corn-Cob-Mix.

2) Abweichungen zu den Länderergebnissen (Tabelle 4.4) ergeben sich daraus, daß die Länder von den Ergebnissen der Erntebericht-  
erstattung ausgehen, die Erträge für Deutschland, früheres Bundesgebiet und neue Länder und Berlin-Ost aber auf der Grundlage  
der an die Zuckerindustrie ausgelieferten Mengen ermittelt werden.

3) Einschl. Rübsen; neue Länder und Berlin-Ost von 1985 bis 1990 nur Winterölrübsen.

**4 Landwirtschaft**  
**4.4 Hektarerträge ausgewählter Fruchtarten nach Ländern**  
**dt/ha**

| Zeitraum           | Brandenburg | Mecklenburg-<br>Vorpommern | Sachsen | Sachsen-Anhalt | Thüringen |
|--------------------|-------------|----------------------------|---------|----------------|-----------|
| <b>Getreide 1)</b> |             |                            |         |                |           |
| <b>1985-89 D</b>   | 35,9        | 43,1                       | 50,9    | 48,1           | 49,8      |
| 1989               | 35,2        | 46,3                       | 51,2    | 42,7           | 48,9      |
| 1990               | 37,0        | 46,6                       | 57,7    | 47,2           | 54,7      |
| 1991               | 46,8        | 56,7                       | 56,2    | 57,4           | 56,8      |
| 1992               | 29,5        | 44,6                       | 46,2    | 41,7           | 49,9      |
| 1993               | 38,2        | 55,2                       | 54,1    | 53,2           | 58,5      |
| 1994               | 44,6        | 54,0                       | 56,9    | 63,4           | 62,6      |
| <b>Weizen</b>      |             |                            |         |                |           |
| <b>1985-89 D</b>   | 41,7        | 49,3                       | 52,5    | 54,6           | 52,4      |
| 1989               | 38,4        | 50,6                       | 45,2    | 43,4           | 44,2      |
| 1990               | 49,9        | 57,5                       | 61,1    | 52,1           | 55,9      |
| 1991               | 52,1        | 64,9                       | 59,5    | 60,0           | 58,1      |
| 1992               | 35,8        | 48,9                       | 48,0    | 44,0           | 50,9      |
| 1993               | 49,9        | 62,5                       | 59,4    | 60,9           | 64,0      |
| 1994               | 53,4        | 58,8                       | 62,1    | 71,4           | 68,4      |
| <b>Kartoffeln</b>  |             |                            |         |                |           |
| <b>1985-89 D</b>   | 222,9       | 252,4                      | 266,0   | 247,7          | 249,2     |
| 1989               | 180,9       | 230,8                      | 252,5   | 193,6          | 230,1     |
| 1990               | 183,7       | 216,1                      | 222,5   | 200,3          | 195,8     |
| 1991               | 198,1       | 245,5                      | 255,0   | 244,1          | 245,3     |
| 1992               | 155,4       | 185,8                      | 292,1   | 233,9          | 325,5     |
| 1993               | 298,2       | 369,7                      | 396,2   | 345,6          | 386,2     |
| 1994               | 192,8       | 222,1                      | 285,2   | 288,9          | 339,7     |
| <b>Zuckerrüben</b> |             |                            |         |                |           |
| <b>1985-89 D</b>   | 312,5       | 300,9                      | 352,7   | 295,5          | 308,6     |
| 1989               | 303,2       | 317,9                      | 375,8   | 241,3          | 247,8     |
| 1990               | 368,4       | 385,0                      | 386,2   | 340,9          | 337,3     |
| 1991               | 375,0       | 407,3                      | 339,0   | 340,2          | 310,6     |
| 1992               | 342,2       | 369,7                      | 404,0   | 378,9          | 408,2     |
| 1993               | 499,3       | 495,9                      | 539,1   | 517,4          | 493,0     |
| 1994               | 335,3       | 324,7                      | 417,9   | 418,7          | 432,8     |
| <b>Raps 2)</b>     |             |                            |         |                |           |
| <b>1985-89 D</b>   | 23,8        | 30,1                       | 26,0    | 24,2           | 25,5      |
| 1989               | 22,4        | 33,0                       | 27,9    | 18,4           | 25,1      |
| 1990               | 21,1        | 27,1                       | 24,9    | 19,6           | 23,3      |
| 1991               | 27,0        | 28,1                       | 31,1    | 29,8           | 30,3      |
| 1992               | 19,5        | 27,6                       | 25,8    | 20,0           | 21,5      |
| 1993               | 22,6        | 26,1                       | 30,1    | 27,8           | 32,1      |
| 1994               | 26,5        | 24,0                       | 32,9    | 29,6           | 34,0      |

1) Einschl. Körnermais und Corn-Cob-Mix.

2) Einschl. Rübsen; 1985 bis 1990 nur Winterölrübsen.

## 4 Landwirtschaft

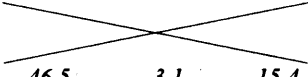
### 4.5 Viehbestand

| Zeitraum | Neue<br>Länder und<br>Berlin-Ost | Früheres<br>Bundes-<br>gebiet | Deutsch-<br>land | Neue<br>Länder und<br>Berlin-Ost | Früheres<br>Bundes-<br>gebiet | Deutsch-<br>land | Neue<br>Länder und<br>Berlin-Ost | Früheres<br>Bundes-<br>gebiet | Deutsch-<br>land | Anteil der<br>neuen<br>Länder und<br>Berlin-Ost |
|----------|----------------------------------|-------------------------------|------------------|----------------------------------|-------------------------------|------------------|----------------------------------|-------------------------------|------------------|---|
|          | 1 000 Stück                      |                               |                  | Veränderung gegenüber            |                               |                  |                                  |                               |                  |   |
|          |                                  |                               |                  | Vorjahreszeitraum                |                               |                  | 1989                             |                               |                  |   |
|          |                                  |                               |                  | Prozent                          |                               |                  |                                  |                               |                  |   |
|          |                                  |                               |                  |                                  |                               |                  |                                  |                               |                  | 1)  |

#### Rinder

|             |       |        |        |        |       |        |        |        |        |      |
|-------------|-------|--------|--------|--------|-------|--------|--------|--------|--------|------|
| 1989 Dez 2) | 5 724 | 14 563 | 20 288 | 0,3    | - 0,7 | - 0,4  | 0,0    | 0,0    | 0,0    | 28,2 |
| 1990 Dez    | 4 947 | 14 541 | 19 488 | - 13,6 | - 0,2 | - 3,9  | - 13,6 | - 0,2  | - 3,9  | 25,4 |
| 1991 Jun    | 3 919 | 14 537 | 18 456 | X      | X     | X      | - 31,5 | - 0,2  | - 9,0  | 21,2 |
| Dez         | 3 264 | 13 869 | 17 134 | - 34,0 | - 4,6 | - 12,1 | - 43,0 | - 4,8  | - 15,5 | 19,1 |
| 1992 Jun    | 3 020 | 13 755 | 16 775 | - 22,9 | - 5,4 | - 9,1  | - 47,2 | - 5,5  | - 17,3 | 18,0 |
| Dez         | 2 831 | 13 377 | 16 207 | - 13,3 | - 3,6 | - 5,4  | - 50,5 | - 8,1  | - 20,1 | 17,5 |
| 1993 Jun    | 2 775 | 13 376 | 16 151 | - 8,1  | - 2,8 | - 3,7  | - 51,5 | - 8,2  | - 20,4 | 17,2 |
| Dez         | 2 810 | 13 086 | 15 897 | - 0,7  | - 2,2 | - 1,9  | - 50,9 | - 10,1 | - 21,6 | 17,7 |
| 1994 Jun    | 2 833 | 13 190 | 16 023 | 2,1    | - 1,4 | - 0,8  | - 50,5 | - 9,4  | - 21,0 | 17,7 |
| Dez         | 2 897 | 13 066 | 15 962 | 3,1    | - 0,2 | 0,4    | - 49,4 | - 10,3 | - 21,3 | 18,1 |
| 1995 Jun    | 2 922 | 13 176 | 16 098 | 3,2    | - 0,1 | 0,5    | - 49,0 | - 9,5  | - 20,7 | 18,2 |

#### Schweine

|             |        |        |        |   |       |        |        |       |        |      |
|-------------|--------|--------|--------|---|-------|--------|--------|-------|--------|------|
| 1989 Dez 2) | 12 013 | 22 165 | 34 177 | - 3,6   | - 1,9 | - 2,5  | 0,0    | 0,0   | 0,0    | 35,1 |
| 1990 Dez    | 8 783  | 22 036 | 30 819 | - 26,9  | - 0,6 | - 9,8  | - 26,9 | - 0,6 | - 9,8  | 28,5 |
| 1991 Apr    | 5 587  | 21 790 | 27 377 |  |       |        | - 53,5 | - 1,7 | - 19,9 | 20,4 |
| Aug         | 4 889  | 21 834 | 26 723 |   |       |        | - 59,3 | - 1,5 | - 21,8 | 18,3 |
| Dez         | 4 702  | 21 362 | 26 063 | - 46,5  | - 3,1 | - 15,4 | - 60,9 | - 3,6 | - 23,7 | 18,0 |
| 1992 Apr    | 4 267  | 21 893 | 26 160 | - 23,6  | 0,5   | - 4,4  | - 64,5 | - 1,2 | - 23,5 | 16,3 |
| Aug         | 4 258  | 22 652 | 26 910 | - 12,9  | 3,7   | 0,7    | - 64,6 | 2,2   | - 21,3 | 15,8 |
| Dez         | 4 400  | 22 115 | 26 514 | - 6,4   | 3,5   | 1,7    | - 63,4 | - 0,2 | - 22,4 | 16,6 |
| 1993 Apr    | 4 129  | 22 207 | 26 335 | - 3,2   | 1,4   | 0,7    | - 65,6 | 0,2   | - 22,9 | 15,7 |
| Aug         | 4 043  | 22 712 | 26 755 | - 5,1   | 0,3   | - 0,6  | - 66,3 | 2,5   | - 21,7 | 15,1 |
| Dez         | 3 974  | 22 101 | 26 075 | - 9,7   | - 0,1 | - 1,7  | - 66,9 | - 0,3 | - 23,7 | 15,2 |
| 1994 Apr    | 3 706  | 21 729 | 25 436 | - 10,2  | - 2,1 | - 3,4  | - 69,1 | - 2,0 | - 25,6 | 14,6 |
| Aug         | 3 624  | 21 722 | 25 346 | - 10,4  | - 4,4 | - 5,3  | - 69,8 | - 2,0 | - 25,8 | 14,3 |
| Dez         | 3 367  | 21 331 | 24 698 | - 15,3  | - 3,5 | - 5,3  | - 72,0 | - 3,8 | - 27,7 | 13,6 |
| 1995 Apr    | 3 202  | 21 314 | 24 516 | - 13,6  | - 1,9 | - 3,6  | - 73,3 | - 3,8 | - 28,3 | 13,1 |

#### Schafe

|             |       |       |       |        |       |        |        |      |        |      |
|-------------|-------|-------|-------|--------|-------|--------|--------|------|--------|------|
| 1989 Dez 2) | 2 603 | 1 533 | 4 135 | - 1,2  | 4,7   | 0,9    | 0,0    | 0,0  | 0,0    | 62,9 |
| 1990 Dez    | 1 456 | 1 784 | 3 239 | - 44,1 | 16,4  | - 21,7 | - 44,1 | 16,4 | - 21,7 | 44,9 |
| 1991 Jun    | 986   | 2 266 | 3 252 | X      | X     | X      | - 62,1 | 47,8 | - 21,4 | 30,3 |
| Dez         | 802   | 1 686 | 2 488 | - 44,9 | - 5,5 | - 23,2 | - 69,2 | 10,0 | - 39,8 | 32,2 |
| 1992 Jun    | 827   | 2 176 | 3 003 | - 16,1 | - 4,0 | - 7,6  | - 68,2 | 42,0 | - 27,4 | 27,5 |
| Dez         | 680   | 1 706 | 2 386 | - 15,2 | 1,2   | - 4,1  | - 73,9 | 11,3 | - 42,3 | 28,5 |
| 1993 Jun    | 814   | 2 187 | 3 001 | - 1,5  | 0,5   | - 0,1  | - 68,7 | 42,7 | - 27,4 | 27,1 |
| Dez         | 674   | 1 695 | 2 369 | - 0,8  | - 0,7 | - 0,7  | - 74,1 | 10,6 | - 42,7 | 28,5 |
| 1994 Jun    | 755   | 2 126 | 2 882 | - 7,3  | - 2,8 | - 4,0  | - 71,0 | 38,8 | - 30,3 | 26,2 |
| Dez         | 672   | 1 668 | 2 340 | - 0,3  | - 1,6 | - 1,2  | - 74,2 | 8,8  | - 43,4 | 28,7 |
| 1995 Jun    | 818   | 2 173 | 2 990 | 8,3    | 2,2   | 3,8    | - 68,6 | 41,8 | - 27,7 | 27,3 |

1) An Deutschland insgesamt (Deutschland = 100).

2) Neue Länder und Berlin-Ost: Oktober.



#### 4 Landwirtschaft

##### 4.6 Viehbestand je 100 Einwohner und je 100 Hektar landwirtschaftlich genutzter Fläche

| Zeitraum | Neue<br>Länder und<br>Berlin-Ost | Früheres<br>Bundes-<br>gebiet | Neue<br>Länder und<br>Berlin-Ost                 | Früheres<br>Bundes-<br>gebiet | Niveau der neuen Länder<br>und Berlin-Ost |  |
|----------|----------------------------------|-------------------------------|--|-------------------------------|---|--|
|          | Viehbestand 1) je 100            |                               |  |                               |   |  |
|          | Einwohner 2)                     |                               | Hektar landwirtschaftlich<br>genutzter Fläche 3) |                               | Einwohner 2)                              | ha landwirtschaftlich<br>genutzter Fläche 3) |
|          | Stück                            |                               |  |                               | Früheres Bundesgebiet = 100               |  |

##### Rinder

|      |      |      |      |       |     |    |
|------|------|------|------|-------|-----|----|
| 1989 | 34,8 | 23,2 | 92,8 | 122,5 | 150 | 76 |
| 1990 | 30,9 | 22,8 | 80,2 | 122,5 | 135 | 65 |
| 1991 | 20,7 | 21,5 | 61,7 | 117,1 | 96  | 53 |
| 1992 | 18,0 | 20,5 | 55,3 | 113,1 | 88  | 49 |
| 1993 | 18,0 | 19,9 | 52,8 | 110,5 | 91  | 48 |
| 1994 | 18,7 | 19,8 | 53,1 | 110,2 | 94  | 48 |

##### Schweine

|      |      |      |       |       |     |     |
|------|------|------|-------|-------|-----|-----|
| 1989 | 73,1 | 35,4 | 194,7 | 186,5 | 207 | 104 |
| 1990 | 54,8 | 34,6 | 142,5 | 185,7 | 158 | 77  |
| 1991 | 29,8 | 33,1 | 88,9  | 180,3 | 90  | 49  |
| 1992 | 28,0 | 33,9 | 85,9  | 187,0 | 83  | 46  |
| 1993 | 25,5 | 33,6 | 74,7  | 186,6 | 76  | 40  |
| 1994 | 21,7 | 32,3 | 61,7  | 180,0 | 67  | 34  |

##### Schafe

|      |      |     |      |      |     |     |
|------|------|-----|------|------|-----|-----|
| 1989 | 15,8 | 2,4 | 42,2 | 12,9 | 648 | 327 |
| 1990 | 9,1  | 2,8 | 23,6 | 15,0 | 324 | 157 |
| 1991 | 5,1  | 2,6 | 15,2 | 14,2 | 194 | 106 |
| 1992 | 4,3  | 2,6 | 13,3 | 14,4 | 166 | 92  |
| 1993 | 4,3  | 2,6 | 12,7 | 14,3 | 168 | 89  |
| 1994 | 4,3  | 2,5 | 12,3 | 14,1 | 171 | 87  |

1) Jeweils Dezember, vgl. Anmerkung zur vorhergehenden Seite.

2) Jahresende.

3) Mai des jeweiligen Jahres.

**4 Landwirtschaft**  
**4.7 Viehbestand insgesamt und je 100 Hektar landwirtschaftlich genutzter Fläche nach Ländern**  
**1 000 Stück**

| Zeitraum | Brandenburg | Mecklenburg-Vorpommern | Sachsen | Sachsen-Anhalt | Thüringen |
|----------|-------------|------------------------|---------|----------------|-----------|
|----------|-------------|------------------------|---------|----------------|-----------|

**Rinder**

|      |     |         |         |         |         |       |
|------|-----|---------|---------|---------|---------|-------|
| 1989 | Okt | 1 232,7 | 1 277,6 | 1 261,6 | 1 068,8 | 879,8 |
| 1990 | Dez | 1 071,2 | 1 105,5 | 1 109,2 | 888,5   | 769,5 |
| 1991 | Dez | 781,0   | 730,9   | 718,8   | 498,8   | 532,2 |
| 1992 | Dez | 684,3   | 592,3   | 630,3   | 447,5   | 475,9 |
| 1993 | Dez | 675,4   | 626,7   | 615,3   | 428,2   | 463,9 |
| 1994 | Dez | 698,3   | 629,5   | 652,3   | 444,2   | 471,7 |
| 1995 | Jun | 721,3   | 632,7   | 646,9   | 446,0   | 474,8 |

Stück je 100 ha landwirtschaftlich genutzter Fläche 1)

|      |      |      |       |      |      |
|------|------|------|-------|------|------|
| 1989 | 86,7 | 84,7 | 119,8 | 82,4 | 99,8 |
| 1990 | 75,5 | 73,3 | 105,5 | 68,6 | 87,4 |
| 1991 | 61,4 | 56,3 | 85,7  | 44,7 | 69,6 |
| 1992 | 55,4 | 46,4 | 78,3  | 43,0 | 62,2 |
| 1993 | 52,0 | 47,8 | 72,0  | 40,2 | 58,9 |
| 1994 | 53,5 | 47,9 | 72,5  | 38,9 | 59,6 |

**Schweine**

|      |     |         |         |         |         |         |
|------|-----|---------|---------|---------|---------|---------|
| 1989 | Okt | 2 858,2 | 2 748,6 | 1 978,0 | 2 620,6 | 1 779,2 |
| 1990 | Dez | 2 049,2 | 1 970,5 | 1 493,8 | 1 955,9 | 1 290,8 |
| 1991 | Dez | 1 086,2 | 1 152,5 | 788,8   | 932,4   | 718,8   |
| 1992 | Dez | 1 038,4 | 969,6   | 754,3   | 881,7   | 755,5   |
| 1993 | Dez | 968,9   | 791,1   | 681,9   | 817,0   | 715,3   |
| 1994 | Dez | 761,6   | 609,1   | 613,6   | 711,9   | 671,1   |
| 1995 | Apr | 727,3   | 550,9   | 574,4   | 692,6   | 656,7   |

Stück je 100 ha landwirtschaftlich genutzter Fläche 1)

|      |       |       |       |       |       |
|------|-------|-------|-------|-------|-------|
| 1989 | 201,1 | 182,2 | 187,9 | 202,0 | 201,8 |
| 1990 | 144,4 | 130,6 | 142,0 | 150,9 | 146,6 |
| 1991 | 85,4  | 88,7  | 94,1  | 83,6  | 94,0  |
| 1992 | 84,1  | 76,0  | 93,7  | 84,8  | 98,8  |
| 1993 | 74,6  | 60,3  | 79,8  | 76,7  | 90,9  |
| 1994 | 58,3  | 46,3  | 68,2  | 62,3  | 84,8  |

**Schafe**

|      |     |       |       |       |       |       |
|------|-----|-------|-------|-------|-------|-------|
| 1989 | Okt | 420,9 | 382,6 | 486,1 | 766,1 | 542,3 |
| 1990 | Dez | 226,5 | 195,4 | 274,2 | 372,8 | 383,5 |
| 1991 | Dez | 178,3 | 77,4  | 138,4 | 172,4 | 231,8 |
| 1992 | Dez | 122,5 | 73,4  | 119,0 | 143,1 | 221,6 |
| 1993 | Dez | 125,0 | 73,4  | 115,1 | 128,3 | 232,2 |
| 1994 | Dez | 122,3 | 63,6  | 123,2 | 132,4 | 230,6 |
| 1995 | Jun | 145,3 | 86,0  | 146,3 | 163,9 | 276,0 |

Stück je 100 ha landwirtschaftlich genutzter Fläche 1)

|      |      |      |      |      |      |
|------|------|------|------|------|------|
| 1989 | 29,6 | 25,4 | 46,2 | 59,0 | 61,5 |
| 1990 | 16,0 | 13,0 | 26,1 | 28,8 | 43,5 |
| 1991 | 14,0 | 6,0  | 16,5 | 15,5 | 30,3 |
| 1992 | 9,9  | 5,8  | 14,8 | 13,8 | 29,0 |
| 1993 | 9,6  | 5,6  | 13,5 | 12,0 | 29,5 |
| 1994 | 9,4  | 4,8  | 13,7 | 11,6 | 29,1 |

1) Landwirtschaftlich genutzte Fläche: Mai des jeweiligen Jahres; Brandenburg 1992: August; Viehbestand: Jahresende (vgl. auch Anmerkung zur Seite 54).

#### 4 Landwirtschaft

##### 4.8 Fleischerzeugung aus gewerblichen Schlachtungen - Schlachtmenge

| Zeitraum |     | Neue<br>Länder und<br>Berlin-Ost | Früheres<br>Bundes-<br>gebiet | Deutsch-<br>land | Neue<br>Länder und<br>Berlin-Ost | Früheres<br>Bundes-<br>gebiet | Neue<br>Länder und<br>Berlin-Ost | Früheres<br>Bundes-<br>gebiet | Anteil<br>der neuen<br>Länder und<br>Berlin-Ost<br>1) |       |      |
|----------|-----|----------------------------------|-------------------------------|------------------|----------------------------------|-------------------------------|----------------------------------|-------------------------------|---|-------|------|
|          |     | 1 000 t                          |                               |                  | Veränderung gegenüber            |                               |                                  |                               |   |       |      |
|          |     |                                  |                               |                  | Vormonat                         |                               | Vorjahreszeitraum                |                               |   |       |      |
|          |     |                                  |                               |                  | Prozent                          |                               |                                  |                               |   |       |      |
| 1991     |     | 704,1                            | 5 224,0                       | 5 928,1          |                                  |                               |                                  |                               | .   | 3,9   | 11,9 |
| 1992     |     | 523,6                            | 4 841,4                       | 5 365,0          |                                  |                               |                                  |                               | - 25,6  | - 7,3 | 9,8  |
| 1993     |     | 498,6                            | 4 701,9                       | 5 200,5          |                                  |                               |                                  |                               | - 4,8   | - 2,9 | 9,6  |
| 1994     |     | 565,2                            | 4 403,3                       | 4 968,5          |                                  |                               |                                  |                               | 13,4  | - 6,3 | 11,4 |
| 1992     | Jan | 49,4                             | 412,2                         | 461,6            | 12,6                             | 1,7                           | - 41,2                           | - 15,8                        | 10,7  |       |      |
|          | Feb | 40,6                             | 367,1                         | 407,7            | - 17,9                           | - 10,9                        | - 37,3                           | - 9,8                         | 10,0  |       |      |
|          | Mrz | 47,5                             | 418,7                         | 466,2            | 17,1                             | 14,1                          | - 23,8                           | - 2,1                         | 10,2  |       |      |
|          | Apr | 44,3                             | 399,4                         | 443,6            | - 6,9                            | - 4,6                         | - 35,3                           | - 13,6                        | 10,0  |       |      |
|          | Mai | 43,5                             | 394,4                         | 438,0            | - 1,7                            | - 1,2                         | - 33,9                           | - 10,4                        | 9,9   |       |      |
|          | Jun | 45,8                             | 410,6                         | 456,3            | 5,1                              | 4,1                           | - 15,4                           | - 0,6                         | 10,0  |       |      |
|          | Jul | 41,3                             | 391,8                         | 433,2            | - 9,6                            | - 4,6                         | - 24,4                           | - 10,4                        | 9,5   |       |      |
|          | Aug | 41,8                             | 395,1                         | 436,9            | 1,1                              | 0,8                           | - 28,1                           | - 6,3                         | 9,6   |       |      |
|          | Sep | 43,0                             | 414,5                         | 457,4            | 2,8                              | 4,9                           | - 13,4                           | - 6,3                         | 9,4   |       |      |
|          | Okt | 43,7                             | 423,8                         | 467,5            | 1,8                              | 2,3                           | - 13,8                           | - 6,3                         | 9,3   |       |      |
|          | Nov | 42,8                             | 415,3                         | 458,1            | - 2,1                            | - 2,0                         | - 10,6                           | - 2,3                         | 9,3   |       |      |
|          | Dez | 40,0                             | 398,6                         | 438,5            | - 6,7                            | - 4,0                         | - 8,9                            | - 1,7                         | 9,1   |       |      |
| 1993     | Jan | 37,8                             | 392,7                         | 430,4            | - 5,5                            | - 1,5                         | - 23,6                           | - 4,7                         | 8,8   |       |      |
|          | Feb | 36,1                             | 359,5                         | 395,6            | - 4,4                            | - 8,4                         | - 11,0                           | - 2,1                         | 9,1   |       |      |
|          | Mrz | 42,5                             | 435,4                         | 477,9            | 17,7                             | 21,1                          | - 10,6                           | 4,0                           | 8,9   |       |      |
|          | Apr | 39,9                             | 383,8                         | 423,7            | - 6,0                            | - 11,9                        | - 9,8                            | - 3,9                         | 9,4   |       |      |
|          | Mai | 39,0                             | 380,1                         | 419,0            | - 2,4                            | - 1,0                         | - 10,5                           | - 3,6                         | 9,3   |       |      |
|          | Jun | 42,5                             | 412,2                         | 454,7            | 9,0                              | 8,4                           | - 7,1                            | 0,4                           | 9,3   |       |      |
|          | Jul | 38,1                             | 369,3                         | 407,5            | - 10,2                           | - 10,4                        | - 7,7                            | - 5,7                         | 9,4   |       |      |
|          | Aug | 41,8                             | 390,9                         | 432,7            | 9,6                              | 5,8                           | - 0,0                            | - 1,1                         | 9,7   |       |      |
|          | Sep | 42,8                             | 400,6                         | 443,4            | 2,5                              | 2,5                           | - 0,3                            | - 3,3                         | 9,7   |       |      |
|          | Okt | 44,6                             | 396,2                         | 440,7            | 4,1                              | - 1,1                         | 1,9                              | - 6,5                         | 10,1  |       |      |
|          | Nov | 48,5                             | 401,3                         | 449,8            | 8,8                              | 1,3                           | 13,2                             | - 3,4                         | 10,8  |       |      |
|          | Dez | 45,1                             | 379,9                         | 425,1            | - 6,9                            | - 5,3                         | 13,0                             | - 4,7                         | 10,6  |       |      |
| 1994     | Jan | 45,7                             | 373,7                         | 419,4            | 1,2                              | - 1,6                         | 20,9                             | - 4,8                         | 10,9  |       |      |
|          | Feb | 43,9                             | 345,9                         | 389,7            | - 3,9                            | - 7,5                         | 21,6                             | - 3,8                         | 11,3  |       |      |
|          | Mrz | 52,1                             | 398,6                         | 450,7            | 18,8                             | 15,2                          | 22,8                             | - 8,4                         | 11,6  |       |      |
|          | Apr | 45,5                             | 352,1                         | 397,6            | - 12,7                           | - 11,7                        | 14,0                             | - 8,2                         | 11,4  |       |      |
|          | Mai | 47,7                             | 377,2                         | 424,9            | 4,3                              | 7,1                           | 21,8                             | - 0,8                         | 11,2  |       |      |
|          | Jun | 46,4                             | 357,0                         | 403,4            | - 2,3                            | - 5,4                         | 9,1                              | - 13,4                        | 11,5  |       |      |
|          | Jul | 40,0                             | 316,1                         | 356,1            | - 13,8                           | - 11,5                        | 4,9                              | - 14,4                        | 11,2  |       |      |
|          | Aug | 46,5                             | 361,4                         | 408,0            | 16,4                             | 14,3                          | 11,4                             | - 7,5                         | 11,4  |       |      |
|          | Sep | 48,0                             | 376,2                         | 424,2            | 3,2                              | 4,1                           | 12,2                             | - 6,1                         | 11,3  |       |      |
|          | Okt | 47,1                             | 386,6                         | 433,7            | - 2,0                            | 2,8                           | 5,7                              | - 2,4                         | 10,9  |       |      |
|          | Nov | 52,9                             | 387,1                         | 439,9            | 12,2                             | 0,1                           | 9,0                              | - 3,6                         | 12,0  |       |      |
|          | Dez | 49,4                             | 371,4                         | 420,8            | - 6,5                            | - 4,0                         | 9,5                              | - 2,2                         | 11,7  |       |      |
| 1995     | Jan | 50,6                             | 366,3                         | 417,0            | 2,4                              | - 1,4                         | 10,9                             | - 2,0                         | 12,1  |       |      |
|          | Feb | 47,6                             | 326,5                         | 374,1            | - 6,0                            | - 10,9                        | 8,5                              | - 5,6                         | 12,7  |       |      |
|          | Mrz | 54,2                             | 370,5                         | 424,6            | 13,8                             | 13,5                          | 3,8                              | - 7,1                         | 12,8  |       |      |
|          | Apr | 44,9                             | 326,2                         | 371,2            | - 17,1                           | - 11,9                        | - 1,3                            | - 7,4                         | 12,1  |       |      |
|          | Mai | 53,7                             | 377,6                         | 431,3            | 19,6                             | 15,8                          | 12,6                             | 0,1                           | 12,5  |       |      |
|          | Jun | 48,9                             | 346,2                         | 395,1            | - 8,9                            | - 8,3                         | 5,5                              | - 3,0                         | 12,4  |       |      |

1) An Deutschland insgesamt (Deutschland=100).

**4 Landwirtschaft**  
**4.9 Fleischerzeugung aus gewerblichen Schlachtungen nach Ländern - Schlachtmenge**  
**Tonnen**

| Zeitraum    |     | Brandenburg | Mecklenburg-Vorpommern | Sachsen | Sachsen-Anhalt | Thüringen |
|-------------|-----|-------------|------------------------|---------|----------------|-----------|
| <b>1991</b> |     | 176 949     | 124 709                | 115 812 | 165 402        | 112 484   |
| <b>1992</b> |     | 109 516     | 92 745                 | 98 116  | 146 118        | 76 807    |
| <b>1993</b> |     | 89 376      | 95 639                 | 97 317  | 137 422        | 78 741    |
| <b>1994</b> |     | 120 231     | 100 229                | 86 006  | 146 367        | 112 266   |
| 1994        | Jan | 9 980       | 8 791                  | 7 843   | 11 628         | 7 413     |
|             | Feb | 9 206       | 8 482                  | 7 300   | 11 645         | 7 241     |
|             | Mrz | 10 620      | 10 168                 | 8 761   | 14 273         | 8 316     |
|             | Apr | 9 233       | 9 193                  | 7 570   | 11 966         | 7 539     |
|             | Mai | 9 852       | 8 877                  | 7 480   | 11 754         | 9 700     |
|             | Jun | 9 806       | 7 635                  | 6 703   | 12 130         | 10 085    |
|             | Jul | 8 512       | 6 374                  | 5 551   | 10 808         | 8 742     |
|             | Aug | 9 544       | 7 387                  | 6 987   | 12 117         | 10 503    |
|             | Sep | 10 059      | 8 208                  | 6 697   | 12 365         | 10 698    |
|             | Okt | 10 429      | 8 185                  | 6 556   | 12 138         | 9 776     |
|             | Nov | 11 679      | 8 993                  | 7 510   | 13 240         | 11 430    |
|             | Dez | 11 311      | 7 936                  | 7 048   | 12 302         | 10 824    |
| 1995        | Jan | 11 874      | 8 024                  | 6 798   | 13 042         | 10 889    |
|             | Feb | 11 062      | 7 519                  | 6 624   | 12 326         | 10 060    |
|             | Mrz | 12 381      | 8 952                  | 7 287   | 13 915         | 11 600    |
|             | Apr | 10 717      | 5 787                  | 6 443   | 12 582         | 9 411     |
|             | Mai | 12 696      | 6 586                  | 7 854   | 15 140         | 11 453    |
|             | Jun | 11 757      | 6 352                  | 7 077   | 13 469         | 10 267    |

**Prozent**  
Veränderung gegenüber Vorjahreszeitraum

|             |     |        |        |        |        |        |
|-------------|-----|--------|--------|--------|--------|--------|
| <b>1992</b> |     | - 38,1 | - 25,6 | - 15,3 | - 11,7 | - 31,7 |
| <b>1993</b> |     | - 18,4 | 3,1    | - 0,8  | - 6,0  | 2,5    |
| <b>1994</b> |     | 34,5   | 4,8    | - 11,6 | 6,5    | 42,6   |
| 1994        | Jan | 44,4   | 32,7   | 3,1    | 5,1    | 34,0   |
|             | Feb | 45,6   | 32,5   | 3,6    | 6,4    | 34,9   |
|             | Mrz | 33,6   | 38,2   | - 1,4  | 20,5   | 29,5   |
|             | Apr | 29,4   | 28,1   | - 6,4  | 5,5    | 22,2   |
|             | Mai | 51,0   | 18,0   | - 8,3  | 10,9   | 57,7   |
|             | Jun | 37,6   | - 8,2  | - 23,7 | 5,6    | 49,2   |
|             | Jul | 41,5   | - 16,1 | - 25,5 | - 2,0  | 45,0   |
|             | Aug | 30,8   | - 13,5 | - 16,4 | 7,8    | 65,7   |
|             | Sep | 48,4   | - 8,6  | - 19,9 | 6,0    | 52,6   |
|             | Okt | 38,6   | - 11,9 | - 19,9 | - 1,5  | 35,3   |
|             | Nov | 13,2   | - 3,9  | - 13,3 | 8,4    | 44,2   |
|             | Dez | 19,4   | - 6,2  | - 8,9  | 5,6    | 38,8   |
| 1995        | Jan | 19,0   | - 8,7  | - 13,3 | 12,2   | 46,9   |
|             | Feb | 20,2   | - 11,4 | - 9,3  | 5,8    | 38,9   |
|             | Mrz | 16,6   | - 12,0 | - 16,8 | - 2,5  | 39,5   |
|             | Apr | 16,1   | - 37,0 | - 14,9 | 5,1    | 24,8   |
|             | Mai | 28,9   | - 25,8 | 5,0    | 28,8   | 18,1   |
|             | Jun | 19,9   | - 16,8 | 5,6    | 11,0   | 1,8    |

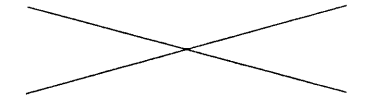
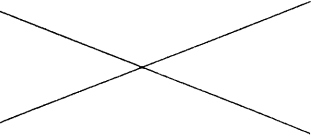
## 5 Produzierendes Gewerbe

### 5.1 Produktionsindex \*)

| Zeitraum | Neue<br>Länder und<br>Berlin-Ost | Früheres<br>Bundes-<br>gebiet | Deutsch-<br>land | Neue<br>Länder und<br>Berlin-Ost | Früheres<br>Bundes-<br>gebiet | Deutsch-<br>land | Neue<br>Länder und<br>Berlin-Ost | Früheres<br>Bundes-<br>gebiet | Deutsch-<br>land |      |
|----------|----------------------------------|-------------------------------|------------------|----------------------------------|-------------------------------|------------------|----------------------------------|-------------------------------|------------------|------|
|          | 1991 = 100                       |                               |                  | Veränderung gegenüber            |                               |                  |                                  |                               |                  |      |
|          |                                  |                               |                  | Vorquartal/Vormonat              |                               |                  | Vorjahreszeitraum                |                               |                  |      |
|          |                                  |                               |                  |                                  |                               |                  |                                  |                               |                  |      |
| Prozent  |                                  |                               |                  |                                  |                               |                  |                                  |                               |                  |      |
| 1992 D   | 101,1                            | 98,9                          | 98,9             | <div></div>                      |                               |                  | 1,1                              | -1,1                          | -1,1             |      |
| 1993 D   | 111,1                            | 91,9                          | 92,8             |                                  |                               |                  | 9,9                              | -7,1                          | -6,2             |      |
| 1994 D   | 130,6                            | 94,8                          | 97,0             |                                  |                               |                  | 17,6                             | 3,2                           | 4,5              |      |
| 1991     | 1. Vj.                           | 102,4                         | 98,0             | 98,2                             | X                             | X                | X                                | <div></div>                   |                  |      |
|          | 2. Vj.                           | 92,9                          | 101,1            | 100,7                            | -9,3                          | 3,2              | 2,5                              |                               |                  |      |
|          | 3. Vj.                           | 96,5                          | 97,3             | 97,2                             | 3,9                           | -3,8             | -3,5                             |                               |                  |      |
|          | 4. Vj.                           | 108,2                         | 103,5            | 103,8                            | 12,1                          | 6,4              | 6,8                              |                               |                  |      |
| 1992     | 1. Vj.                           | 93,8                          | 100,1            | 99,4                             | -13,3                         | -3,3             | -4,2                             | -8,4                          | 2,1              | 1,2  |
|          | 2. Vj.                           | 96,3                          | 99,9             | 100,1                            | 2,7                           | -0,2             | 0,7                              | 3,7                           | -1,2             | -0,6 |
|          | 3. Vj.                           | 101,7                         | 96,3             | 96,4                             | 5,6                           | -3,6             | -3,7                             | 5,4                           | -1,0             | -0,8 |
|          | 4. Vj.                           | 112,6                         | 99,2             | 99,8                             | 10,7                          | 3,0              | 3,5                              | 4,1                           | -4,2             | -3,9 |
| 1993     | 1. Vj.                           | 97,1                          | 90,1             | 90,1                             | -13,8                         | -9,2             | -9,7                             | 3,5                           | -10,0            | -9,4 |
|          | 2. Vj.                           | 107,0                         | 91,9             | 92,9                             | 10,2                          | 2,0              | 3,1                              | 11,1                          | -8,0             | -7,2 |
|          | 3. Vj.                           | 115,0                         | 90,5             | 91,6                             | 7,5                           | -1,5             | -1,4                             | 13,1                          | -6,0             | -5,0 |
|          | 4. Vj.                           | 125,5                         | 95,0             | 96,4                             | 9,1                           | 5,0              | 5,2                              | 11,5                          | -4,2             | -3,4 |
| 1994     | 1. Vj.                           | 113,7                         | 90,7             | 91,8                             | -9,4                          | -4,5             | -4,8                             | 17,1                          | 0,7              | 1,9  |
|          | 2. Vj.                           | 129,0                         | 94,5             | 96,8                             | 13,5                          | 4,2              | 5,4                              | 20,6                          | 2,8              | 4,2  |
|          | 3. Vj.                           | 132,7                         | 93,6             | 96,0                             | 2,9                           | -1,0             | -0,8                             | 15,4                          | 3,4              | 4,8  |
|          | 4. Vj.                           | 147,0                         | 100,5            | 103,3                            | 10,8                          | 7,4              | 7,6                              | 17,1                          | 5,8              | 7,2  |
| 1995     | 1. Vj.                           | 125,2                         | 92,6             | 94,8                             | -14,8                         | -7,9             | -8,2                             | 10,1                          | 2,1              | 3,3  |
|          | 2. Vj.                           | 136,7                         | 94,9             | 98,2                             | 9,2                           | 2,5              | 3,6                              | 6,0                           | 0,4              | 1,4  |
| 1994     | Jan                              | 108,0                         | 84,7             | 85,3                             | -7,8                          | -4,9             | -5,1                             | 17,8                          | -0,2             | 1,1  |
|          | Feb                              | 104,4                         | 87,1             | 87,7                             | -3,3                          | 2,8              | 2,8                              | 14,6                          | 0,9              | 1,9  |
|          | Mrz                              | 128,6                         | 100,3            | 102,4                            | 23,2                          | 15,2             | 16,8                             | 18,5                          | 1,3              | 2,6  |
|          | Apr                              | 126,2                         | 93,5             | 95,8                             | -1,9                          | -6,8             | -6,4                             | 17,4                          | 1,3              | 2,7  |
|          | Mai                              | 125,9                         | 92,5             | 94,5                             | -0,2                          | -1,1             | -1,4                             | 26,0                          | 3,5              | 4,8  |
|          | Jun                              | 135,0                         | 97,4             | 100,0                            | 7,2                           | 5,3              | 5,8                              | 18,9                          | 3,7              | 5,0  |
|          | Jul                              | 124,5                         | 91,9             | 93,7                             | -7,8                          | -5,6             | -6,3                             | 11,8                          | 5,0              | 6,0  |
|          | Aug                              | 127,5                         | 87,3             | 89,4                             | 2,4                           | -5,0             | -4,6                             | 17,5                          | 2,1              | 3,8  |
|          | Sep                              | 146,1                         | 101,5            | 104,8                            | 14,6                          | 16,3             | 17,2                             | 16,9                          | 2,9              | 4,5  |
|          | Okt                              | 154,4                         | 103,4            | 106,3                            | 5,7                           | 1,9              | 1,4                              | 17,7                          | 3,8              | 4,7  |
|          | Nov                              | 152,9                         | 102,4            | 105,4                            | -1,0                          | -1,0             | -0,8                             | 19,4                          | 6,2              | 7,7  |
|          | Dez                              | 133,8                         | 95,8             | 98,1                             | -12,5                         | -6,4             | -6,9                             | 14,3                          | 7,5              | 9,1  |
| 1995     | Jan                              | 114,3                         | 86,9             | 88,0                             | -14,6                         | -9,3             | -10,3                            | 5,8                           | 2,6              | 3,2  |
|          | Feb                              | 122,6                         | 90,1             | 92,5                             | 7,3                           | 3,7              | 5,1                              | 17,4                          | 3,4              | 5,5  |
|          | Mrz                              | 138,8                         | 100,7            | 103,9                            | 13,2                          | 11,8             | 12,3                             | 7,9                           | 0,4              | 1,5  |
|          | Apr                              | 130,7                         | 93,5             | 96,5                             | -5,8                          | -7,1             | -7,1                             | 3,6                           | 0,0              | 0,7  |
|          | Mai                              | 138,6                         | 94,9             | 98,2                             | 6,0                           | 1,5              | 1,8                              | 10,1                          | 2,6              | 3,9  |
|          | Jun                              | 140,9                         | 96,4             | 100,0                            | 1,7                           | 1,6              | 1,8                              | 4,4                           | -1,0             | 0,0  |
|          | Jul                              | 126,5                         | 92,7             | 95,1                             | -10,2                         | -3,8             | -4,9                             | 1,6                           | 0,9              | 1,5  |

\*) Arbeitstäglich bereinigter Wert. - Betriebe von Unternehmen mit im allgemeinen 20 Beschäftigten und mehr. - Darstellung nach "Klassifikation der Wirtschaftszweige 1993 (WZ 93)". - Angaben für 1995 vorläufig.

**5 Produzierendes Gewerbe**  
**5.2 Produktionsindex (ohne Bauhauptgewerbe) \*)**

| Zeitraum      | Neue<br>Länder und<br>Berlin-Ost | Früheres<br>Bundes-<br>gebiet | Deutsch-<br>land | Neue<br>Länder und<br>Berlin-Ost   | Früheres<br>Bundes-<br>gebiet | Deutsch-<br>land | Neue<br>Länder und<br>Berlin-Ost | Früheres<br>Bundes-<br>gebiet   | Deutsch-<br>land |         |
|---------------|----------------------------------|-------------------------------|------------------|--|-------------------------------|------------------|----------------------------------|---|------------------|---------|
|               | 1991 = 100                       |                               |                  | Veränderung gegenüber  |                               |                  |                                  |   |                  |         |
|               |                                  |                               |                  | Vorquartal/Vormonat  |                               |                  | Vorjahreszeitraum                |   |                  |         |
|               |                                  |                               |                  |  |                               |                  |                                  |   |                  | Prozent |
| <b>1992 D</b> | 93,9                             | 98,3                          | 97,7             |  |                               |                  | -6,1                             | -1,7  | -2,3             |         |
| <b>1993 D</b> | 99,5                             | 90,9                          | 90,5             |  |                               |                  | 6,0                              | -7,5  | -7,4             |         |
| <b>1994 D</b> | 113,3                            | 93,7                          | 93,9             |  |                               |                  | 13,9                             | 3,1   | 3,8              |         |
| 1991          | 1. Vj.                           | 106,9                         | 99,7             | 100,1  | X                             | X                | X                                |  |                  |         |
|               | 2. Vj.                           | 91,0                          | 100,5            | 100,1  | -14,9                         | 0,8              | 0,0                              |   |                  |         |
|               | 3. Vj.                           | 93,2                          | 96,2             | 95,8   | 2,4                           | -4,3             | -4,3                             |   |                  |         |
|               | 4. Vj.                           | 108,8                         | 103,6            | 103,9  | 16,7                          | 7,7              | 8,5                              |   |                  |         |
| 1992          | 1. Vj.                           | 91,5                          | 101,1            | 100,3  | -15,9                         | -2,4             | -3,5                             | -14,4   | 1,4              | 0,2     |
|               | 2. Vj.                           | 86,9                          | 98,8             | 98,2   | -5,0                          | -2,3             | -2,1                             | -4,5  | -1,7             | -1,9    |
|               | 3. Vj.                           | 90,7                          | 94,8             | 93,8   | 4,4                           | -4,0             | -4,5                             | -2,7  | -1,5             | -2,1    |
|               | 4. Vj.                           | 106,7                         | 98,6             | 98,4   | 17,6                          | 4,0              | 4,9                              | -1,9  | -4,8             | -5,3    |
| 1993          | 1. Vj.                           | 91,3                          | 90,5             | 89,9   | -14,4                         | -8,2             | -8,6                             | -0,2  | -10,5            | -10,4   |
|               | 2. Vj.                           | 91,9                          | 90,1             | 89,6   | 0,7                           | -0,4             | -0,3                             | 5,8   | -8,8             | -8,8    |
|               | 3. Vj.                           | 98,2                          | 88,5             | 87,8   | 6,9                           | -1,8             | -2,0                             | 8,3   | -6,6             | -6,4    |
|               | 4. Vj.                           | 116,6                         | 94,6             | 94,8   | 18,7                          | 6,9              | 8,0                              | 9,3   | -4,1             | -3,7    |
| 1994          | 1. Vj.                           | 103,5                         | 90,8             | 90,7   | -11,2                         | -4,0             | -4,3                             | 13,4  | 0,3              | 0,9     |
|               | 2. Vj.                           | 109,6                         | 92,7             | 93,0   | 5,9                           | 2,1              | 2,5                              | 19,3  | 2,9              | 3,8     |
|               | 3. Vj.                           | 110,0                         | 91,6             | 91,6   | 0,4                           | -1,2             | -1,5                             | 12,0  | 3,5              | 4,4     |
|               | 4. Vj.                           | 130,2                         | 99,6             | 100,4  | 18,4                          | 8,7              | 9,6                              | 11,7  | 5,3              | 5,9     |
| 1995          | 1. Vj.                           | 113,3                         | 93,2             | 94,1   | -13,0                         | -6,4             | -6,3                             | 9,5   | 2,6              | 3,7     |
|               | 2. Vj.                           | 118,6                         | 93,7             | 95,1   | 4,7                           | 0,5              | 1,1                              | 8,2   | 1,1              | 2,3     |
| 1994          | Jan                              | 97,4                          | 85,0             | 84,3   | -15,5                         | -5,8             | -6,9                             | 12,2  | -0,8             | -0,4    |
|               | Feb                              | 100,6                         | 88,1             | 88,2   | 3,3                           | 3,6              | 4,6                              | 12,9  | 1,0              | 1,7     |
|               | Mrz                              | 112,4                         | 99,3             | 99,7   | 11,7                          | 12,7             | 13,0                             | 14,8  | 0,8              | 1,4     |
|               | Apr                              | 107,5                         | 91,9             | 92,2   | -4,4                          | -7,5             | -7,5                             | 15,7  | 1,4              | 2,3     |
|               | Mai                              | 107,2                         | 90,7             | 90,7   | -0,3                          | -1,3             | -1,6                             | 26,9  | 3,5              | 4,4     |
|               | Jun                              | 114,2                         | 95,6             | 96,0   | 6,5                           | 5,4              | 5,8                              | 16,3  | 3,9              | 4,6     |
|               | Jul                              | 102,3                         | 90,0             | 89,4   | -10,4                         | -5,9             | -6,9                             | 8,1   | 5,3              | 5,8     |
|               | Aug                              | 103,7                         | 85,3             | 84,8   | 1,4                           | -5,2             | -5,1                             | 13,2  | 2,2              | 3,0     |
|               | Sep                              | 123,9                         | 99,6             | 100,5  | 19,5                          | 16,8             | 18,5                             | 14,2  | 3,1              | 4,1     |
|               | Okt                              | 133,0                         | 101,5            | 102,0  | 7,3                           | 1,9              | 1,5                              | 14,9  | 3,9              | 4,4     |
|               | Nov                              | 133,9                         | 101,1            | 101,9  | 0,7                           | -0,4             | -0,1                             | 12,7  | 5,4              | 6,0     |
|               | Dez                              | 123,7                         | 96,3             | 97,3   | -7,6                          | -4,7             | -4,5                             | 7,4   | 6,8              | 7,5     |
| 1995          | Jan                              | 107,6                         | 88,4             | 88,6   | -13,0                         | -8,2             | -8,9                             | 10,5  | 4,0              | 5,1     |
|               | Feb                              | 109,3                         | 90,4             | 91,4   | 1,6                           | 2,3              | 3,2                              | 8,6   | 2,6              | 3,6     |
|               | Mrz                              | 123,1                         | 100,7            | 102,2  | 12,6                          | 11,4             | 11,8                             | 9,5   | 1,4              | 2,5     |
|               | Apr                              | 112,5                         | 92,3             | 93,4   | -8,6                          | -8,3             | -8,6                             | 4,7   | 0,4              | 1,3     |
|               | Mai                              | 120,8                         | 93,5             | 94,9   | 7,4                           | 1,3              | 1,6                              | 12,7  | 3,1              | 4,6     |
|               | Jun                              | 122,4                         | 95,3             | 96,9   | 1,3                           | 1,9              | 2,1                              | 7,2   | -0,3             | 0,9     |
|               | Jul                              | 105,9                         | 91,1             | 91,5   | -13,5                         | -4,4             | -5,6                             | 3,5   | 1,2              | 2,3     |

\*) Arbeitstäglich bereinigter Wert. - Betriebe von Unternehmen mit im allgemeinen 20 Beschäftigten und mehr. - Darstellung nach "Klassifikation der Wirtschaftszweige 1993 (WZ 93)". - Angaben für 1995 vorläufig.

## 5 Produzierendes Gewerbe

### 5.3 Betriebe in den neuen Ländern und Berlin-Ost \*)

| Zeitraum | Bergbau und<br>Verarbeitendes<br>Gewerbe<br>insgesamt | Verarbeitendes Gewerbe |  |  |  |  | Bauhaupt-<br>gewerbe<br>1) |
|----------|---|------------------------|--|--|--|--|----------------------------|
|          |   | Insgesamt              | Grundstoff- und<br>Produktionsgüter<br>gewerbe | Investitionsgüter<br>produzierendes<br>Gewerbe | Verbrauchsgüter<br>produzierendes<br>Gewerbe | Nahrungs- und<br>Genußmittel pro-<br>duzierendes Gewerbe |                            |

#### Zahl der Betriebe von Unternehmen mit 20 Beschäftigten und mehr

|        |     |       |       |       |       |       |       |       |
|--------|-----|-------|-------|-------|-------|-------|-------|-------|
| 1991 D |     | 7 112 | 7 069 | 1 140 | 2 738 | 2 072 | 1 120 | 1 990 |
| 1992 D |     | 6 375 | 6 335 | 1 051 | 2 671 | 1 673 | 940   | 2 778 |
| 1993 D |     | 6 353 | 6 324 | 1 077 | 2 828 | 1 567 | 852   | 3 850 |
| 1994 D |     | 6 952 | 6 919 | 1 247 | 3 136 | 1 666 | 870   | 5 121 |
|        |     |       |       |       |       |       |       |       |
| 1993   | Jan | 6 097 | 6 069 | 1 011 | 2 702 | 1 509 | 847   | 3 544 |
|        | Feb | 6 115 | 6 087 | 1 012 | 2 706 | 1 518 | 851   | 3 555 |
|        | Mrz | 6 158 | 6 130 | 1 026 | 2 731 | 1 520 | 853   | 3 561 |
|        | Apr | 6 278 | 6 247 | 1 059 | 2 780 | 1 552 | 856   | 3 594 |
|        | Mai | 6 296 | 6 265 | 1 062 | 2 795 | 1 554 | 854   | 3 622 |
|        | Jun | 6 314 | 6 283 | 1 068 | 2 802 | 1 561 | 852   | 3 632 |
|        | Jul | 6 441 | 6 412 | 1 093 | 2 865 | 1 594 | 860   | 3 677 |
|        | Aug | 6 454 | 6 425 | 1 095 | 2 883 | 1 598 | 849   | 3 687 |
|        | Sep | 6 466 | 6 437 | 1 106 | 2 885 | 1 598 | 848   | 3 669 |
|        | Okt | 6 513 | 6 484 | 1 129 | 2 911 | 1 595 | 849   | 4 533 |
|        | Nov | 6 550 | 6 521 | 1 133 | 2 936 | 1 600 | 852   | 4 555 |
|        | Dez | 6 557 | 6 528 | 1 132 | 2 938 | 1 606 | 852   | 4 576 |
|        |     |       |       |       |       |       |       |       |
| 1994   | Jan | 6 611 | 6 580 | 1 164 | 2 953 | 1 600 | 863   | 4 764 |
|        | Feb | 6 720 | 6 688 | 1 188 | 3 023 | 1 618 | 859   | 4 804 |
|        | Mrz | 6 799 | 6 767 | 1 205 | 3 065 | 1 632 | 865   | 4 781 |
|        | Apr | 6 925 | 6 893 | 1 228 | 3 122 | 1 663 | 880   | 4 911 |
|        | Mai | 6 940 | 6 908 | 1 230 | 3 136 | 1 665 | 877   | 4 917 |
|        | Jun | 6 969 | 6 938 | 1 236 | 3 145 | 1 676 | 881   | 4 923 |
|        | Jul | 7 083 | 7 049 | 1 268 | 3 204 | 1 699 | 878   | 4 980 |
|        | Aug | 7 079 | 7 045 | 1 274 | 3 203 | 1 691 | 877   | 4 970 |
|        | Sep | 7 088 | 7 054 | 1 276 | 3 213 | 1 689 | 876   | 4 973 |
|        | Okt | 7 083 | 7 048 | 1 299 | 3 197 | 1 686 | 866   | 5 790 |
|        | Nov | 7 070 | 7 035 | 1 301 | 3 190 | 1 686 | 858   | 5 827 |
|        | Dez | 7 051 | 7 016 | 1 297 | 3 178 | 1 684 | 857   | 5 807 |

#### Prozent

#### Veränderung gegenüber Jahresdurchschnitt 1991

|      |     |       |       |       |      |       |       |       |
|------|-----|-------|-------|-------|------|-------|-------|-------|
| 1993 | Mrz | -13,4 | -13,3 | -10,0 | -0,3 | -26,6 | -23,8 | 79,0  |
|      | Jun | -11,2 | -11,1 | -6,3  | 2,3  | -24,7 | -23,9 | 82,6  |
|      | Sep | -9,1  | -8,9  | -3,0  | 5,4  | -22,9 | -24,3 | 84,4  |
|      | Dez | -7,8  | -7,7  | -0,7  | 7,3  | -22,5 | -23,9 | 130,0 |
|      |     |       |       |       |      |       |       |       |
| 1994 | Jan | -7,0  | -6,9  | 2,1   | 7,9  | -22,8 | -22,9 | 139,4 |
|      | Feb | -5,5  | -5,4  | 4,2   | 10,4 | -21,9 | -23,3 | 141,5 |
|      | Mrz | -4,4  | -4,3  | 5,7   | 11,9 | -21,2 | -22,8 | 140,3 |
|      | Apr | -2,6  | -2,5  | 7,7   | 14,0 | -19,7 | -21,4 | 146,8 |
|      | Mai | -2,4  | -2,3  | 7,9   | 14,5 | -19,6 | -21,7 | 147,1 |
|      | Jun | -2,0  | -1,9  | 8,4   | 14,9 | -19,1 | -21,3 | 147,4 |
|      | Jul | -0,4  | -0,3  | 11,2  | 17,0 | -18,0 | -21,6 | 150,3 |
|      | Aug | -0,5  | -0,3  | 11,8  | 17,0 | -18,4 | -21,7 | 149,8 |
|      | Sep | -0,3  | -0,2  | 11,9  | 17,3 | -18,5 | -21,8 | 150,0 |
|      | Okt | -0,4  | -0,3  | 13,9  | 16,8 | -18,6 | -22,7 | 191,0 |
|      | Nov | -0,6  | -0,5  | 14,1  | 16,5 | -18,6 | -23,4 | 192,9 |
|      | Dez | -0,9  | -0,7  | 13,8  | 16,1 | -18,7 | -23,5 | 191,9 |

\*) Darstellung nach der "Systematik der Wirtschaftszweige", Ausgabe 1979, Fassung für die Statistik im Produzierenden Gewerbe (SYPRO).

1) Wegen Berichtskreisänderung der Betriebe mit im allgemeinen 20 Beschäftigten und mehr ist die Vergleichbarkeit jeweils von Oktober gegenüber September bzw. früheren Zeiträumen eingeschränkt.

**5 Produzierendes Gewerbe**  
**5.4 Betriebe im Handwerk und im handwerksähnlichen Gewerbe am Jahresende**  
**5.4.1 Betriebe nach Gewerbegruppen**

| Zeitraum | Handwerksbetriebe 1)             |                               |  |                               |   | Betriebe des handwerksähnlichen Gewerbes |                               |  |                               |   |
|----------|----------------------------------|-------------------------------|--|-------------------------------|---|--|-------------------------------|--|-------------------------------|---|
|          | Neue<br>Länder und<br>Berlin-Ost | Früheres<br>Bundes-<br>gebiet | Neue<br>Länder und<br>Berlin-Ost           | Früheres<br>Bundes-<br>gebiet | Anteil der<br>neuen<br>Länder und<br>Berlin-Ost | Neue<br>Länder und<br>Berlin-Ost         | Früheres<br>Bundes-<br>gebiet | Neue<br>Länder und<br>Berlin-Ost           | Früheres<br>Bundes-<br>gebiet | Anteil der<br>neuen<br>Länder und<br>Berlin-Ost |
|          | Anzahl                           |                               | Veränderung gegenüber<br>Vorjahreszeitraum |                               | 2)  | Anzahl                                   |                               | Veränderung gegenüber<br>Vorjahreszeitraum |                               | 2)  |
|          |                                  |                               |  |                               |   |  |                               |  |                               |   |
|          |                                  |                               | Prozent                                    |                               |   |  |                               | Prozent                                    |                               |   |

**Insgesamt**

|      |         |         |     |     |      |        |         |      |      |      |
|------|---------|---------|-----|-----|------|--------|---------|------|------|------|
| 1992 | 116 940 | 533 712 | 7,5 | 0,0 | 18,0 | 14 497 | 86 680  | 0,4  | 5,7  | 14,3 |
| 1993 | 123 696 | 534 872 | 5,8 | 0,2 | 18,8 | 14 795 | 92 043  | 2,1  | 6,2  | 13,8 |
| 1994 | 128 456 | 538 337 | 3,8 | 0,6 | 19,3 | 17 789 | 105 463 | 20,2 | 14,6 | 14,4 |

**Gruppe der Bau- und Ausbaugewerbe**

|      |        |         |      |     |      |       |        |      |      |      |
|------|--------|---------|------|-----|------|-------|--------|------|------|------|
| 1992 | 24 499 | 118 989 | 14,0 | 1,1 | 17,1 | 3 431 | 35 504 | 33,0 | 11,3 | 8,8  |
| 1993 | 27 244 | 120 446 | 11,2 | 1,2 | 18,4 | 4 581 | 39 677 | 33,5 | 11,8 | 10,4 |
| 1994 | 29 499 | 122 294 | 8,3  | 1,5 | 19,4 | 6 227 | 43 920 | 35,9 | 10,7 | 12,4 |

**Gruppe der Elektro- und Metallgewerbe**

|      |        |         |      |     |      |     |       |      |      |      |
|------|--------|---------|------|-----|------|-----|-------|------|------|------|
| 1992 | 50 980 | 199 774 | 11,4 | 1,1 | 20,3 | 497 | 3 606 | 0,8  | 3,1  | 12,1 |
| 1993 | 54 299 | 201 832 | 6,5  | 1,0 | 21,2 | 499 | 3 650 | 0,4  | 1,2  | 12,0 |
| 1994 | 56 577 | 205 013 | 4,2  | 1,6 | 21,6 | 711 | 4 398 | 42,5 | 20,5 | 13,9 |

**Gruppe der Holzgewerbe**

|      |       |        |     |       |      |       |       |        |         |      |
|------|-------|--------|-----|-------|------|-------|-------|--------|---------|------|
| 1992 | 9 340 | 42 921 | 0,8 | - 0,3 | 17,9 | 231   | 456   | - 15,7 | 1,6     | 33,6 |
| 1993 | 9 668 | 42 743 | 3,5 | - 0,4 | 18,4 | 211   | 469   | - 8,7  | 2,9     | 31,0 |
| 1994 | 9 773 | 42 786 | 1,1 | 0,1   | 18,6 | 1 452 | 7 079 | 588,2  | 1 409,4 | 17,0 |

**Gruppe der Bekleidungs-, Textil- und Ledergewerbe**

|      |       |        |        |       |      |       |        |        |     |     |
|------|-------|--------|--------|-------|------|-------|--------|--------|-----|-----|
| 1992 | 6 587 | 28 092 | - 14,0 | - 4,5 | 19,0 | 1 732 | 17 580 | - 10,7 | 0,4 | 9,0 |
| 1993 | 6 316 | 26 871 | - 4,1  | - 4,3 | 19,0 | 1 850 | 17 722 | 6,8    | 0,8 | 9,5 |
| 1994 | 5 959 | 25 761 | - 5,7  | - 4,1 | 18,8 | 1 850 | 17 970 | 0,0    | 1,4 | 9,3 |

**Gruppe der Nahrungsmittelgewerbe**

|      |       |        |       |       |      |     |       |       |       |      |
|------|-------|--------|-------|-------|------|-----|-------|-------|-------|------|
| 1992 | 9 332 | 54 068 | - 1,4 | - 3,7 | 14,7 | 386 | 3 362 | - 1,5 | 2,3   | 10,3 |
| 1993 | 9 301 | 52 357 | - 0,3 | - 3,2 | 15,1 | 372 | 3 353 | - 3,6 | - 0,3 | 10,0 |
| 1994 | 9 156 | 50 891 | - 1,6 | - 2,8 | 15,2 | 413 | 3 927 | 11,0  | 17,1  | 9,5  |

**Gruppe der Gewerbe für Gesundheits- und Körperpflege sowie der chemischen und Reinigungsgewerbe**

|      |        |        |      |     |      |       |        |     |     |      |
|------|--------|--------|------|-----|------|-------|--------|-----|-----|------|
| 1992 | 10 879 | 72 653 | 10,5 | 0,5 | 13,0 | 4 373 | 21 605 | 5,1 | 3,1 | 16,8 |
| 1993 | 11 680 | 73 538 | 7,4  | 1,2 | 13,7 | 4 685 | 22 444 | 7,1 | 3,9 | 17,3 |
| 1994 | 12 318 | 74 652 | 5,5  | 1,5 | 14,2 | 4 965 | 23 255 | 6,0 | 3,6 | 17,6 |

**Gruppe der Glas-, Papier-, keramischen und sonstigen Gewerbe**

|      |       |        |       |       |      |       |       |        |     |      |
|------|-------|--------|-------|-------|------|-------|-------|--------|-----|------|
| 1992 | 5 323 | 17 215 | 0,7   | - 0,4 | 23,6 | 3 847 | 4 567 | - 16,4 | 3,6 | 45,7 |
| 1993 | 5 188 | 17 085 | - 2,5 | - 0,8 | 23,3 | 2 597 | 4 728 | - 32,5 | 3,5 | 35,5 |
| 1994 | 5 174 | 16 940 | - 0,3 | - 0,8 | 23,4 | 2 171 | 4 914 | - 16,4 | 3,9 | 30,6 |

1) Stand der Handwerksrollen; einschl. handwerkliche Nebenbetriebe.

2) An Deutschland insgesamt (Deutschland = 100).

Quelle: Zentralverband des Deutschen Handwerks



**5 Produzierendes Gewerbe**  
**5.4 Betriebe im Handwerk und im handwerksähnlichen Gewerbe am Jahresende**  
**5.4.2 Betriebe nach Ländern**

| Zeitraum | Brandenburg | Mecklenburg-Vorpommern | Sachsen | Sachsen-Anhalt | Thüringen | Berlin-Ost |
|----------|-------------|------------------------|---------|----------------|-----------|------------|
|----------|-------------|------------------------|---------|----------------|-----------|------------|

**Handwerksbetriebe 1)**

|      |        |        |        |        |        |       |
|------|--------|--------|--------|--------|--------|-------|
| 1991 | 18 059 | 11 506 | 35 790 | 18 559 | 19 325 | 5 535 |
| 1992 | 19 680 | 12 369 | 37 693 | 20 244 | 20 892 | 6 062 |
| 1993 | 20 843 | 13 152 | 39 767 | 21 248 | 22 031 | 6 655 |
| 1994 | 21 833 | 13 640 | 41 276 | 21 895 | 22 830 | 6 982 |

Prozent  
Veränderung gegenüber Vorberichtszeitraum

|      |     |     |     |     |     |     |
|------|-----|-----|-----|-----|-----|-----|
| 1992 | 9,0 | 7,5 | 5,3 | 9,1 | 8,1 | 9,5 |
| 1993 | 5,9 | 6,3 | 5,5 | 5,0 | 5,5 | 9,8 |
| 1994 | 4,7 | 3,7 | 3,8 | 3,0 | 3,6 | 4,9 |

Deutschland = 100

|      |     |     |     |     |     |     |
|------|-----|-----|-----|-----|-----|-----|
| 1991 | 2,8 | 1,8 | 5,6 | 2,9 | 3,0 | 0,9 |
| 1992 | 3,0 | 1,9 | 5,8 | 3,1 | 3,2 | 0,9 |
| 1993 | 3,2 | 2,0 | 6,0 | 3,2 | 3,3 | 1,0 |
| 1994 | 3,3 | 2,0 | 6,2 | 3,3 | 3,4 | 1,0 |

Neue Länder und Berlin-Ost = 100

|      |      |      |      |      |      |     |
|------|------|------|------|------|------|-----|
| 1991 | 16,6 | 10,6 | 32,9 | 17,1 | 17,8 | 5,1 |
| 1992 | 16,8 | 10,6 | 32,2 | 17,3 | 17,9 | 5,2 |
| 1993 | 16,9 | 10,6 | 32,1 | 17,2 | 17,8 | 5,4 |
| 1994 | 17,0 | 10,6 | 32,1 | 17,0 | 17,8 | 5,4 |

**Betriebe des handwerksähnlichen Gewerbes**

|      |       |       |       |       |       |       |
|------|-------|-------|-------|-------|-------|-------|
| 1991 | 2 119 | 1 229 | 5 728 | 2 203 | 2 499 | 659   |
| 1992 | 2 263 | 1 268 | 5 192 | 2 440 | 2 589 | 745   |
| 1993 | 2 492 | 1 403 | 4 887 | 2 544 | 2 504 | 965   |
| 1994 | 3 132 | 1 703 | 5 695 | 2 949 | 2 997 | 1 313 |

Prozent  
Veränderung gegenüber Vorberichtszeitraum

|      |      |      |       |      |       |      |
|------|------|------|-------|------|-------|------|
| 1992 | 6,8  | 3,2  | - 9,4 | 10,8 | 3,6   | 13,1 |
| 1993 | 10,1 | 10,6 | - 5,9 | 4,3  | - 3,3 | 29,5 |
| 1994 | 25,7 | 21,4 | 16,5  | 15,9 | 19,7  | 36,1 |

Deutschland = 100

|      |     |     |     |     |     |     |
|------|-----|-----|-----|-----|-----|-----|
| 1991 | 2,2 | 1,3 | 5,9 | 2,3 | 2,6 | 0,7 |
| 1992 | 2,2 | 1,3 | 5,1 | 2,4 | 2,6 | 0,7 |
| 1993 | 2,3 | 1,3 | 4,6 | 2,4 | 2,3 | 0,9 |
| 1994 | 2,5 | 1,4 | 4,6 | 2,4 | 2,4 | 1,1 |

Neue Länder und Berlin-Ost = 100

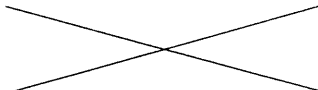
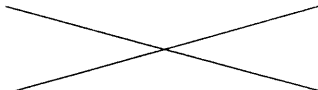
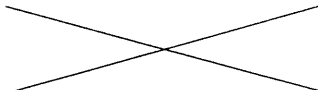
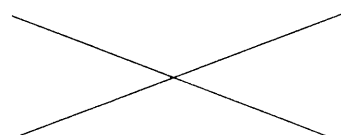
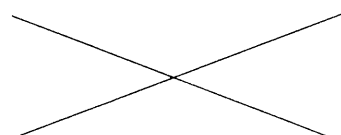
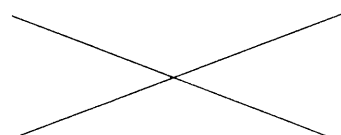
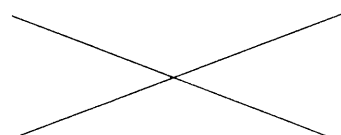
|      |      |     |      |      |      |     |
|------|------|-----|------|------|------|-----|
| 1991 | 14,7 | 8,5 | 39,7 | 15,3 | 17,3 | 4,6 |
| 1992 | 15,6 | 8,7 | 35,8 | 16,8 | 17,9 | 5,1 |
| 1993 | 16,8 | 9,5 | 33,0 | 17,2 | 16,9 | 6,5 |
| 1994 | 17,6 | 9,6 | 32,0 | 16,6 | 16,8 | 7,4 |

1) Stand der Handwerksrollen; einschl. handwerkliche Nebenbetriebe.

Quelle: Zentralverband des Deutschen Handwerks

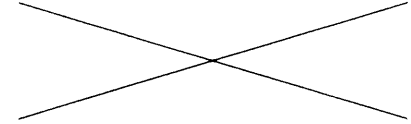
## 6 Energiewirtschaft

### 6.1 Produktionsindex der Energieversorgung\*)

| Zeitraum      | Neue<br>Länder und<br>Berlin-Ost | Früheres<br>Bundes-<br>gebiet | Deutsch-<br>land | Neue<br>Länder und<br>Berlin-Ost  | Früheres<br>Bundes-<br>gebiet | Deutsch-<br>land | Neue<br>Länder und<br>Berlin-Ost | Früheres<br>Bundes-<br>gebiet   | Deutsch-<br>land |         |
|---------------|----------------------------------|-------------------------------|------------------|---|-------------------------------|------------------|----------------------------------|---|------------------|---------|
|               | 1991 = 100                       |                               |                  | Veränderung gegenüber   |                               |                  |                                  |   |                  |         |
|               |                                  |                               |                  | Vorquartal/Vormonat   |                               |                  | Vorjahreszeitraum                |   |                  |         |
|               |                                  |                               |                  |   |                               |                  |                                  |   |                  | Prozent |
| <b>1992 D</b> | 92,0                             | 101,1                         | 99,8             |  |                               |                  | -8,0                             | 1,1   | -0,2             |         |
| <b>1993 D</b> | 91,5                             | 99,3                          | 98,2             |  |                               |                  | -0,5                             | -1,8  | -1,6             |         |
| <b>1994 D</b> | 91,7                             | 100,3                         | 99,1             |  |                               |                  | 0,2                              | 1,0   | 0,9              |         |
| 1991          | 1. Vj.                           | 113,7                         | 111,3            | 111,6   | X                             | X                | X                                |  |                  |         |
|               | 2. Vj.                           | 91,9                          | 94,0             | 93,7  | -19,2                         | -15,5            | -16,0                            |  |                  |         |
|               | 3. Vj.                           | 86,8                          | 85,1             | 85,6  | -5,5                          | -9,5             | -8,6                             |  |                  |         |
|               | 4. Vj.                           | 107,5                         | 109,6            | 109,1   | 23,8                          | 28,8             | 27,5                             |  |                  |         |
| 1992          | 1. Vj.                           | 102,7                         | 115,1            | 113,2   | -4,5                          | 5,0              | 3,8                              | -9,7  | 3,4              | 1,4     |
|               | 2. Vj.                           | 83,8                          | 92,7             | 91,5  | -18,4                         | -19,5            | -19,2                            | -8,8  | -1,4             | -2,3    |
|               | 3. Vj.                           | 82,5                          | 87,5             | 87,0  | -1,6                          | -5,6             | -4,9                             | -5,0  | 2,8              | 1,6     |
|               | 4. Vj.                           | 99,0                          | 109,2            | 107,6   | 20,0                          | 24,8             | 23,7                             | -7,9  | -0,4             | -1,4    |
| 1993          | 1. Vj.                           | 100,9                         | 111,9            | 110,3   | 1,9                           | 2,5              | 2,5                              | -1,8  | -2,8             | -2,6    |
|               | 2. Vj.                           | 82,0                          | 89,8             | 88,8  | -18,7                         | -19,7            | -19,5                            | -2,1  | -3,1             | -3,0    |
|               | 3. Vj.                           | 81,5                          | 85,6             | 85,2  | -0,6                          | -4,7             | -4,1                             | -1,2  | -2,2             | -2,1    |
|               | 4. Vj.                           | 101,3                         | 110,0            | 108,6   | 24,3                          | 28,5             | 27,5                             | 2,3   | 0,7              | 0,9     |
| 1994          | 1. Vj.                           | 104,6                         | 111,2            | 110,2   | 3,2                           | 1,1              | 1,5                              | 3,6   | -0,6             | -0,1    |
|               | 2. Vj.                           | 84,8                          | 93,2             | 92,1  | -18,9                         | -16,2            | -16,4                            | 3,4   | 3,8              | 3,7     |
|               | 3. Vj.                           | 80,8                          | 89,1             | 88,1  | -4,7                          | -4,4             | -4,3                             | -0,9  | 4,1              | 3,4     |
|               | 4. Vj.                           | 96,7                          | 107,6            | 106,1   | 19,7                          | 20,8             | 20,4                             | -4,5  | -2,2             | -2,3    |
| 1995          | 1. Vj.                           | 95,0                          | 112,5            | 109,9   | -1,8                          | 4,6              | 3,6                              | -9,2  | 1,2              | -0,3    |
|               | 2. Vj.                           | 79,9                          | 94,6             | 92,6  | -15,9                         | -15,9            | -15,7                            | -5,8  | 1,5              | 0,5     |
| 1994          | Jan                              | 107,0                         | 116,6            | 115,1   | 4,0                           | 1,7              | 2,1                              | 1,5   | 0,6              | 0,7     |
|               | Feb                              | 103,0                         | 107,5            | 106,7   | -3,7                          | -7,8             | -7,3                             | 5,2   | -1,6             | -0,7    |
|               | Mrz                              | 103,9                         | 109,5            | 108,7   | 0,9                           | 1,9              | 1,9                              | 4,4   | -0,9             | -0,3    |
|               | Apr                              | 90,9                          | 99,9             | 98,7  | -12,5                         | -8,8             | -9,2                             | 4,0   | 3,7              | 3,9     |
|               | Mai                              | 84,2                          | 91,8             | 90,8  | -7,4                          | -8,1             | -8,0                             | 6,4   | 4,7              | 4,7     |
|               | Jun                              | 79,2                          | 87,9             | 86,9  | -5,9                          | -4,2             | -4,3                             | -0,5  | 2,9              | 2,5     |
|               | Jul                              | 78,2                          | 89,9             | 88,3  | -1,3                          | 2,3              | 1,6                              | -1,6  | 8,1              | 6,5     |
|               | Aug                              | 79,3                          | 86,0             | 85,2  | 1,4                           | -4,3             | -3,5                             | 0,1   | 3,7              | 3,1     |
|               | Sep                              | 84,9                          | 91,4             | 90,7  | 7,1                           | 6,3              | 6,5                              | -1,2  | 0,7              | 0,6     |
|               | Okt                              | 96,5                          | 105,0            | 103,8   | 13,7                          | 14,9             | 14,4                             | 0,8   | 3,0              | 2,8     |
|               | Nov                              | 95,3                          | 104,5            | 103,3   | -1,2                          | -0,5             | -0,5                             | -9,6  | -7,8             | -7,9    |
|               | Dez                              | 98,2                          | 113,4            | 111,2   | 3,0                           | 8,5              | 7,6                              | -4,6  | -1,0             | -1,3    |
| 1995          | Jan                              | 107,0                         | 119,9            | 117,9   | 9,0                           | 5,7              | 6,0                              | 0,0   | 2,8              | 2,4     |
|               | Feb                              | 84,6                          | 104,5            | 101,6   | -20,9                         | -12,8            | -13,8                            | -17,9   | -2,8             | -4,8    |
|               | Mrz                              | 93,4                          | 113,0            | 110,1   | 10,4                          | 8,1              | 8,4                              | -10,1   | 3,2              | 1,3     |
|               | Apr                              | 83,9                          | 98,8             | 96,7  | -10,2                         | -12,6            | -12,2                            | -7,7  | -1,1             | -2,0    |
|               | Mai                              | 79,5                          | 94,5             | 92,5  | -5,2                          | -4,4             | -4,3                             | -5,6  | 2,9              | 1,9     |
|               | Jun                              | 76,4                          | 90,6             | 88,6  | -3,9                          | -4,1             | -4,2                             | -3,5  | 3,1              | 2,0     |
|               | Jul                              | 73,5                          | 88,9             | 86,8  | -3,8                          | -1,9             | -2,0                             | -6,0  | -1,1             | -1,7    |

\*) Arbeitstäglich bereinigter Wert. - Betriebe von Unternehmen mit im allgemeinen 20 Beschäftigten und mehr. - Darstellung nach "Klassifikation der Wirtschaftszweige 1993 (WZ 93)". - Angaben für 1995 vorläufig.

**6 Energiewirtschaft**  
**6.2 Beschäftigte in der Elektrizitäts- und Gasversorgung \*)**

| Zeitraum         |          | Neue<br>Länder und<br>Berlin-Ost | Früheres<br>Bundes-<br>gebiet | Deutsch-<br>land | Neue<br>Länder und<br>Berlin-Ost   | Früheres<br>Bundes-<br>gebiet | Deutsch-<br>land | Neue<br>Länder und<br>Berlin-Ost | Früheres<br>Bundes-<br>gebiet | Deutsch-<br>land |
|------------------|----------|----------------------------------|-------------------------------|------------------|--|-------------------------------|------------------|----------------------------------|-------------------------------|------------------|
|                  |          | 1 000 Personen                   |                               |                  | Veränderung gegenüber  |                               |                  |                                  |                               |                  |
|                  |          |                                  |                               |                  | Vorquartal/Vormonat  |                               |                  | Vorjahreszeitraum                |                               |                  |
|                  |          |                                  |                               |                  |  |                               |                  |                                  |                               |                  |
| <b>1991 D 1)</b> |          | 66                               | 240                           | 306              |  |                               |                  | .                                | 0,7                           | .                |
| <b>1992 D 1)</b> |          | 55                               | 239                           | 295              |  |                               |                  | - 16,9                           | - 0,1                         | - 3,7            |
| <b>1993 D 1)</b> |          | 48                               | 240                           | 288              |  |                               |                  | - 12,5                           | 0,2                           | - 2,2            |
| <b>1994 D 1)</b> |          | 48                               | 235                           | 283              |  |                               |                  | - 0,8                            | - 1,8                         | - 1,6            |
| 1991             | 1. Vj. D | 71                               | 239                           | 310              | .  | 0,1                           | .                | .                                | 0,9                           | .                |
|                  | 2. Vj. D | 69                               | 239                           | 307              | - 2,7  | - 0,1                         | - 0,7            | .                                | 0,9                           | .                |
|                  | 3. Vj. D | 65                               | 240                           | 305              | - 5,4  | 0,7                           | - 0,7            | .                                | 0,6                           | .                |
|                  | 4. Vj. D | 61                               | 240                           | 302              | - 5,4  | - 0,1                         | - 1,2            | .                                | 0,6                           | .                |
| 1992             | 1. Vj. D | 58                               | 239                           | 297              | - 5,6  | - 0,6                         | - 1,6            | - 17,8                           | - 0,1                         | - 4,1            |
|                  | 2. Vj. D | 56                               | 239                           | 295              | - 3,5  | - 0,0                         | - 0,7            | - 18,5                           | - 0,0                         | - 4,1            |
|                  | 3. Vj. D | 53                               | 240                           | 293              | - 5,1  | 0,7                           | - 0,4            | - 18,2                           | - 0,1                         | - 3,9            |
|                  | 4. Vj. D | 54                               | 240                           | 293              | 1,2  | - 0,2                         | 0,0              | - 12,5                           | - 0,2                         | - 2,7            |
| 1993             | 1. Vj. D | 51                               | 239                           | 289              | - 6,1  | - 0,4                         | - 1,4            | - 13,0                           | 0,0                           | - 2,5            |
|                  | 2. Vj. D | 48                               | 240                           | 288              | - 4,0  | 0,3                           | - 0,4            | - 13,4                           | 0,4                           | - 2,2            |
|                  | 3. Vj. D | 48                               | 241                           | 288              | - 1,6  | 0,5                           | 0,1              | - 10,2                           | 0,2                           | - 1,7            |
|                  | 4. Vj. D | 47                               | 240                           | 286              | - 2,2  | - 0,4                         | - 0,7            | - 13,3                           | 0,0                           | - 2,4            |
| 1994             | 1. Vj. D | 49                               | 237                           | 287              | 5,3  | - 0,9                         | 0,1              | - 2,7                            | - 0,6                         | - 0,9            |
|                  | 2. Vj. D | 48                               | 236                           | 284              | - 1,4  | - 0,8                         | - 0,9            | - 0,1                            | - 1,7                         | - 1,4            |
|                  | 3. Vj. D | 48                               | 235                           | 283              | - 0,9  | - 0,0                         | - 0,2            | 0,6                              | - 2,2                         | - 1,7            |
|                  | 4. Vj. D | 46                               | 233                           | 279              | - 3,8  | - 0,9                         | - 1,4            | - 1,0                            | - 2,7                         | - 2,4            |
| 1995             | 1. Vj. D | 47                               | 230                           | 277              | 2,1  | - 1,4                         | - 0,8            | - 4,0                            | - 3,1                         | - 3,3            |
|                  | 2. Vj. D | 46                               | 228                           | 274              | - 2,2  | - 0,9                         | - 1,1            | - 4,8                            | - 3,2                         | - 3,5            |
| 1994             | Jan      | 49                               | 238                           | 287              | 6,5  | - 0,4                         | 0,7              | - 2,5                            | - 0,3                         | - 0,7            |
|                  | Feb      | 49                               | 237                           | 287              | - 0,1  | - 0,2                         | - 0,2            | - 2,2                            | - 0,6                         | - 0,9            |
|                  | Mrz      | 49                               | 237                           | 286              | - 1,0  | - 0,1                         | - 0,3            | - 3,4                            | - 0,9                         | - 1,3            |
|                  | Apr      | 48                               | 236                           | 284              | - 0,8  | - 0,4                         | - 0,5            | - 0,5                            | - 1,1                         | - 1,0            |
|                  | Mai      | 49                               | 235                           | 284              | 0,4  | - 0,2                         | - 0,1            | 0,4                              | - 2,0                         | - 1,6            |
|                  | Jun      | 48                               | 235                           | 283              | - 0,6  | - 0,1                         | - 0,2            | - 0,1                            | - 2,0                         | - 1,6            |
|                  | Jul      | 48                               | 235                           | 283              | - 0,7  | - 0,1                         | - 0,2            | 1,0                              | - 2,0                         | - 1,5            |
|                  | Aug      | 48                               | 236                           | 284              | 0,3  | 0,4                           | 0,4              | 0,5                              | - 2,2                         | - 1,8            |
|                  | Sep      | 48                               | 236                           | 284              | - 0,6  | - 0,1                         | - 0,2            | 0,2                              | - 2,3                         | - 1,9            |
|                  | Okt      | 46                               | 234                           | 280              | - 3,4  | - 0,6                         | - 1,1            | - 2,4                            | - 2,6                         | - 2,5            |
|                  | Nov      | 46                               | 233                           | 280              | - 0,1  | - 0,3                         | - 0,3            | - 0,1                            | - 2,7                         | - 2,3            |
|                  | Dez      | 46                               | 232                           | 278              | - 0,4  | - 0,4                         | - 0,4            | - 0,6                            | - 2,7                         | - 2,4            |
| 1995             | Jan      | 48                               | 230                           | 278              | 3,2  | - 0,9                         | - 0,2            | - 3,7                            | - 3,2                         | - 3,3            |
|                  | Feb      | 47                               | 230                           | 277              | - 1,0  | - 0,1                         | - 0,3            | - 4,6                            | - 3,1                         | - 3,4            |
|                  | Mrz      | 47                               | 230                           | 277              | - 0,3  | - 0,1                         | - 0,1            | - 3,9                            | - 3,1                         | - 3,2            |
|                  | Apr      | 46                               | 229                           | 275              | - 0,9  | - 0,5                         | - 0,6            | - 4,0                            | - 3,2                         | - 3,3            |
|                  | Mai      | 46                               | 228                           | 274              | - 0,9  | - 0,3                         | - 0,4            | - 5,2                            | - 3,2                         | - 3,6            |
|                  | Jun      | 46                               | 228                           | 273              | - 0,4  | - 0,2                         | - 0,2            | - 5,1                            | - 3,2                         | - 3,5            |

\*) Betriebe von Unternehmen mit im allgemeinen 20 Beschäftigten und mehr. - Darstellung nach "Klassifikation der Wirtschaftszweige 1993 (WZ 93)".

1) Jahresdurchschnitte sind einfache Durchschnitte aus den Monatswerten.

**6 Energiewirtschaft**  
**6.3 Energieverbrauch in den neuen Ländern und Berlin-Ost \*)**  
**6.3.1 Primärenergieverbrauch**

| Zeitraum | Energieverbrauch |                 |                 |                                      |         |          |                  |                |          |           |
|----------|------------------|-----------------|-----------------|--------------------------------------|---------|----------|------------------|----------------|----------|-----------|
|          | Insgesamt        | Energieträger   |                 |                                      |         |          |                  |                |          | je        |
|          |                  | Stein-<br>kohle | Braun-<br>kohle | Mineralöl,<br>Kraftstoffe/<br>Heizöl | Gase 1) | Strom 2) | Kern-<br>energie | Fern-<br>wärme | Sonstige | Einwohner |
|          |                  |                 |                 |                                      |         |          |                  |                |          | Gigajoule |

**Primärenergieverbrauch**  
Petajoule

|      |        |       |     |       |     |     |      |     |   |    |       |
|------|--------|-------|-----|-------|-----|-----|------|-----|---|----|-------|
| 1989 |        | 3 756 | 157 | 2 571 | 521 | 350 | 12   | 141 | X | 4  | 226   |
| 1990 |        | 3 300 | 138 | 2 260 | 528 | 281 | 23   | 64  | X | 6  | 205   |
| 1991 |        | 2 477 | 91  | 1 545 | 607 | 246 | - 23 | -   | X | 12 | 156   |
| 1992 |        | 2 233 | 85  | 1 202 | 695 | 255 | - 15 | -   | X | 12 | 142   |
| 1993 |        | 2 139 | 62  | 1 052 | 724 | 302 | - 9  | -   | X | 9  | 137   |
| 1994 |        | 2 093 | 56  | 932   | 750 | 360 | - 15 | -   | X | 9  | 134   |
|      |        |       |     |       |     |     |      |     |   |    |       |
| 1993 | 1. Hj. | 1 067 | 29  | 551   | 340 | 149 | - 6  | -   | X | 3  | 68    |
|      | 2. Hj. | 1 073 | 32  | 501   | 384 | 152 | - 3  | -   | X | 6  | 69    |
| 1994 | 1. Hj. | 1 067 | 21  | 501   | 366 | 185 | - 9  | -   | X | 3  | 68    |
|      | 2. Hj. | 1 026 | 35  | 431   | 384 | 176 | - 6  | -   | X | 6  | 66    |
| 1995 | 1. Hj. | 1 067 | 23  | 413   | 390 | 237 | 0    | -   | X | 3  | 69 a) |

Insgesamt = 100  
Prozent

|      |        |     |     |      |      |      |       |     |   |     |   |
|------|--------|-----|-----|------|------|------|-------|-----|---|-----|---|
| 1989 |        | 100 | 4,2 | 68,5 | 13,9 | 9,3  | 0,3   | 3,8 | X | 0,1 | X |
| 1990 |        | 100 | 4,2 | 68,5 | 16,0 | 8,5  | 0,7   | 2,0 | X | 0,2 | X |
| 1991 |        | 100 | 3,7 | 62,4 | 24,5 | 9,9  | - 0,9 | -   | X | 0,5 | X |
| 1992 |        | 100 | 3,8 | 53,8 | 31,1 | 11,4 | - 0,7 | -   | X | 0,5 | X |
| 1993 |        | 100 | 2,9 | 49,2 | 33,8 | 14,1 | - 0,4 | -   | X | 0,4 | X |
| 1994 |        | 100 | 2,7 | 44,5 | 35,8 | 17,2 | - 0,7 | -   | X | 0,4 | X |
|      |        |     |     |      |      |      |       |     |   |     |   |
| 1993 | 1. Hj. | 100 | 2,7 | 51,6 | 31,9 | 14,0 | - 0,5 | -   | X | 0,3 | X |
|      | 2. Hj. | 100 | 3,0 | 46,7 | 35,8 | 14,2 | - 0,3 | -   | X | 0,5 | X |
| 1994 | 1. Hj. | 100 | 1,9 | 47,0 | 34,3 | 17,3 | - 0,8 | -   | X | 0,3 | X |
|      | 2. Hj. | 100 | 3,4 | 42,0 | 37,4 | 17,1 | - 0,6 | -   | X | 0,6 | X |
| 1995 | 1. Hj. | 100 | 2,2 | 38,7 | 36,5 | 22,3 | 0,0   | -   | X | 0,3 | X |

Nachrichtlich: Früheres Bundesgebiet

|      |        |     |      |     |      |      |     |      |   |     |       |
|------|--------|-----|------|-----|------|------|-----|------|---|-----|-------|
| 1989 |        | 100 | 19,2 | 8,5 | 40,0 | 17,3 | 1,4 | 12,6 | X | 1,0 | 181   |
| 1993 |        | 100 | 17,2 | 7,7 | 42,0 | 18,6 | 1,5 | 12,0 | X | 1,0 | 183   |
| 1994 |        | 100 | 17,3 | 7,8 | 41,4 | 18,5 | 1,8 | 12,0 | X | 1,1 | 181   |
|      |        |     |      |     |      |      |     |      |   |     |       |
| 1993 | 1. Hj. | 100 | 17,5 | 7,7 | 40,7 | 19,2 | 1,1 | 12,6 | X | 1,2 | 91    |
|      | 2. Hj. | 100 | 17,0 | 7,8 | 42,6 | 18,3 | 1,9 | 11,5 | X | 0,9 | 92    |
| 1994 | 1. Hj. | 100 | 17,5 | 7,7 | 40,4 | 20,0 | 1,6 | 11,5 | X | 1,2 | 92    |
|      | 2. Hj. | 100 | 17,1 | 7,9 | 42,3 | 17,4 | 1,9 | 12,4 | X | 0,9 | 89    |
| 1995 | 1. Hj. | 100 | 17,5 | 7,5 | 39,7 | 20,6 | 2,1 | 11,4 | X | 1,2 | 93 a) |

\*) Ab 1992 vorläufige Angaben.

1) Erdgas, Erdölgas, Grubengas und Klärgas.

2) Wasserkraft und Außenhandelsaldo Strom.

a) Einwohner am 31.12.1994.

Quelle: AG Energiebilanzen

**6 Energiewirtschaft**  
**6.3 Energieverbrauch in den neuen Ländern und Berlin-Ost \*)**  
**6.3.2 Endenergieverbrauch**

| Zeitraum | Energieverbrauch |               |            |                                |         |       |             |           |          |              |
|----------|------------------|---------------|------------|--------------------------------|---------|-------|-------------|-----------|----------|--------------|
|          | Insgesamt        | Energieträger |            |                                |         |       |             |           |          | je Einwohner |
|          |                  | Steinkohle    | Braunkohle | Mineralöl, Kraftstoffe/ Heizöl | Gase 1) | Strom | Kernenergie | Fernwärme | Sonstige |              |
|          |                  |               |            |                                |         |       |             |           |          | Gigajoule    |

**Endenergieverbrauch**  
Petajoule

|      |       |    |     |     |     |     |  |     |    |     |
|------|-------|----|-----|-----|-----|-----|--|-----|----|-----|
| 1989 | 2 275 | 99 | 991 | 342 | 292 | 318 |  | 214 | 21 | 137 |
| 1990 | 2 010 | 86 | 876 | 354 | 215 | 267 |  | 197 | 14 | 125 |
| 1991 | 1 489 | 59 | 454 | 409 | 205 | 188 |  | 167 | 6  | 94  |
| 1992 | 1 307 | 53 | 255 | 469 | 202 | 170 |  | 155 | 3  | 83  |
| 1993 | 1 325 | 53 | 199 | 513 | 237 | 161 |  | 158 | 3  | 85  |
| 1994 | 1 295 | 44 | 135 | 528 | 264 | 167 |  | 155 | 3  | 83  |

Insgesamt = 100  
Prozent

|      |     |     |      |      |      |      |  |      |     |  |
|------|-----|-----|------|------|------|------|--|------|-----|--|
| 1989 | 100 | 4,3 | 43,5 | 15,0 | 12,8 | 14,0 |  | 9,4  | 0,9 |  |
| 1990 | 100 | 4,3 | 43,6 | 17,7 | 10,7 | 13,3 |  | 9,8  | 0,7 |  |
| 1991 | 100 | 3,9 | 30,5 | 27,6 | 13,8 | 12,6 |  | 11,2 | 0,4 |  |
| 1992 | 100 | 4,0 | 19,5 | 35,9 | 15,5 | 13,0 |  | 11,9 | 0,2 |  |
| 1993 | 100 | 4,0 | 15,0 | 38,7 | 17,9 | 12,2 |  | 11,9 | 0,2 |  |
| 1994 | 100 | 3,4 | 10,4 | 40,7 | 20,4 | 12,9 |  | 12,0 | 0,2 |  |

Nachrichtlich: Früheres Bundesgebiet

|      |     |     |     |      |      |      |   |     |     |     |
|------|-----|-----|-----|------|------|------|---|-----|-----|-----|
| 1989 | 100 | 7,2 | 1,4 | 47,4 | 22,6 | 18,3 | X | 2,5 | 0,6 | 116 |
| 1992 | 100 | 5,6 | 1,3 | 49,1 | 23,1 | 17,7 | X | 2,6 | 0,6 | 120 |
| 1993 | 100 | 4,9 | 1,2 | 49,3 | 23,9 | 17,4 | X | 2,7 | 0,7 | 120 |
| 1994 | 100 | 5,1 | 1,1 | 48,5 | 24,1 | 17,8 | X | 2,7 | 0,7 | 117 |

\*) Ab 1992 vorläufige Angaben.

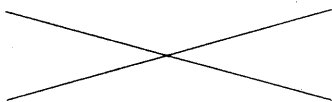
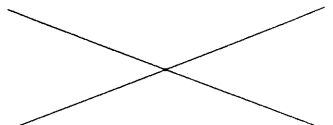
1) Flüssiggas, Raffineriegas, Kokereigas, Gichtgas und Naturgas.

Quelle: AG Energiebilanzen

## 7 Bergbau und Verarbeitendes Gewerbe

### 7.1 Index des Auftragseingangs \*)

#### 7.1.1 Insgesamt \*\*)

| Zeitraum | Neue<br>Länder und<br>Berlin-Ost | Früheres<br>Bundes-<br>gebiet | Deutsch-<br>land | Neue<br>Länder und<br>Berlin-Ost   | Früheres<br>Bundes-<br>gebiet | Deutsch-<br>land | Neue<br>Länder und<br>Berlin-Ost | Früheres<br>Bundes-<br>gebiet   | Deutsch-<br>land |         |
|----------|----------------------------------|-------------------------------|------------------|--|-------------------------------|------------------|----------------------------------|---|------------------|---------|
|          | 1991 = 100                       |                               |                  | Veränderung gegenüber  |                               |                  |                                  |   |                  |         |
|          |                                  |                               |                  | Vorquartal/Vormonat  |                               |                  | Vorjahreszeitraum                |   |                  |         |
|          |                                  |                               |                  |  |                               |                  |                                  |   |                  | Prozent |
| 1992 D   | 91,0                             | 96,5                          | 96,3             |  |                               |                  | -9,0                             | -3,5  | -3,7             |         |
| 1993 D   | 104,3                            | 89,1                          | 89,6             |  |                               |                  | 14,6                             | -7,7  | -7,0             |         |
| 1994 D   | 121,3                            | 95,7                          | 96,6             |  |                               |                  | 16,3                             | 7,4   | 7,8              |         |
| 1991     | 1. Vj.                           | 107,0                         | 104,7            | 104,7  | X                             | X                | X                                |  |                  |         |
|          | 2. Vj.                           | 93,6                          | 98,8             | 98,7   | -12,5                         | -5,6             | -5,7                             |   |                  |         |
|          | 3. Vj.                           | 94,9                          | 97,8             | 97,7   | 1,4                           | -1,0             | -1,0                             |   |                  |         |
|          | 4. Vj.                           | 104,4                         | 98,7             | 98,9   | 10,0                          | 0,9              | 1,2                              |   |                  |         |
| 1992     | 1. Vj.                           | 96,3                          | 107,3            | 106,8  | -7,8                          | 8,7              | 8,0                              | -10,0   | 2,5              | 2,0     |
|          | 2. Vj.                           | 89,6                          | 95,5             | 95,4   | -7,0                          | -11,0            | -10,7                            | -4,3  | -3,3             | -3,3    |
|          | 3. Vj.                           | 82,1                          | 93,1             | 92,7   | -8,4                          | -2,5             | -2,8                             | -13,5   | -4,8             | -5,1    |
|          | 4. Vj.                           | 96,0                          | 90,1             | 90,3   | 16,9                          | -3,2             | -2,6                             | -8,0  | -8,7             | -8,7    |
| 1993     | 1. Vj.                           | 97,9                          | 91,6             | 91,7   | 2,0                           | 1,7              | 1,6                              | 1,7   | -14,6            | -14,1   |
|          | 2. Vj.                           | 101,4                         | 86,8             | 87,3   | 3,6                           | -5,2             | -4,8                             | 13,2  | -9,1             | -8,5    |
|          | 3. Vj.                           | 102,1                         | 87,7             | 88,2   | 0,7                           | 1,0              | 1,0                              | 24,4  | -5,8             | -4,9    |
|          | 4. Vj.                           | 115,6                         | 90,4             | 91,3   | 13,2                          | 3,1              | 3,5                              | 20,4  | 0,3              | 1,1     |
| 1994     | 1. Vj.                           | 116,3                         | 96,3             | 96,9   | 0,6                           | 6,5              | 6,1                              | 18,8  | 5,1              | 5,7     |
|          | 2. Vj.                           | 114,4                         | 93,7             | 94,3   | -1,6                          | -2,7             | -2,7                             | 12,8  | 7,9              | 8,0     |
|          | 3. Vj.                           | 120,5                         | 94,3             | 95,2   | 5,3                           | 0,6              | 1,0                              | 18,0  | 7,5              | 7,9     |
|          | 4. Vj.                           | 133,9                         | 98,5             | 99,8   | 11,1                          | 4,5              | 4,8                              | 15,8  | 9,0              | 9,3     |
| 1995     | 1. Vj.                           | 140,7                         | 101,0            | 102,5  | 5,1                           | 2,5              | 2,7                              | 21,0  | 4,9              | 5,7     |
|          | 2. Vj.                           | 145,7                         | 92,5             | 94,4   | 3,6                           | -8,4             | -7,8                             | 27,3  | -1,3             | 0,1     |
| 1994     | Jan                              | 111,2                         | 87,6             | 88,4   | -9,4                          | -3,0             | -3,3                             | 23,6  | 1,3              | 2,2     |
|          | Feb                              | 117,1                         | 91,8             | 92,6   | 5,3                           | 4,8              | 4,8                              | 24,4  | 3,5              | 4,3     |
|          | Mrz                              | 120,5                         | 109,5            | 109,8  | 2,9                           | 19,3             | 18,6                             | 9,8   | 10,1             | 10,0    |
|          | Apr                              | 110,6                         | 90,6             | 91,2   | -8,2                          | -17,3            | -16,9                            | 11,0  | 5,0              | 5,1     |
|          | Mai                              | 106,7                         | 91,3             | 91,7   | -3,5                          | 0,8              | 0,5                              | 14,6  | 8,9              | 9,0     |
|          | Jun                              | 126,0                         | 99,1             | 100,0  | 18,1                          | 8,5              | 9,1                              | 13,1  | 9,7              | 9,8     |
|          | Jul                              | 111,9                         | 89,7             | 90,5   | -11,2                         | -9,5             | -9,5                             | 16,9  | 3,9              | 4,5     |
|          | Aug                              | 116,5                         | 89,0             | 90,0   | 4,1                           | -0,8             | -0,6                             | 23,8  | 9,2              | 9,9     |
|          | Sep                              | 133,2                         | 104,2            | 105,2  | 14,3                          | 17,1             | 16,9                             | 14,4  | 9,3              | 9,6     |
|          | Okt                              | 125,8                         | 95,9             | 97,0   | -5,6                          | -8,0             | -7,8                             | 12,1  | 6,0              | 6,2     |
|          | Nov                              | 145,3                         | 99,6             | 101,2  | 15,5                          | 3,9              | 4,3                              | 29,8  | 10,2             | 11,1    |
|          | Dez                              | 130,7                         | 100,1            | 101,2  | -10,0                         | 0,5              | 0,0                              | 6,4   | 10,9             | 10,7    |
| 1995     | Jan                              | 127,3                         | 95,8             | 96,9   | -2,6                          | -4,3             | -4,2                             | 14,5  | 9,4              | 9,6     |
|          | Feb                              | 129,2                         | 96,3             | 97,6   | 1,5                           | 0,5              | 0,7                              | 10,3  | 4,9              | 5,4     |
|          | Mrz                              | 165,5                         | 110,9            | 112,9  | 28,1                          | 15,2             | 15,7                             | 37,3  | 1,3              | 2,8     |
|          | Apr                              | 128,6                         | 87,7             | 89,2   | -22,3                         | -20,9            | -21,0                            | 16,3  | -3,2             | -2,2    |
|          | Mai                              | 169,6                         | 95,7             | 98,5   | 31,9                          | 9,1              | 10,4                             | 59,0  | 4,8              | 7,4     |
|          | Jun                              | 138,8                         | 94,0             | 95,6   | -18,2                         | -1,8             | -2,9                             | 10,2  | -5,1             | -4,4    |
|          | Jul                              | 108,5                         | 91,9             | 92,4   | -21,8                         | -2,2             | -3,3                             | -3,0  | 2,5              | 2,1     |
|          | Aug                              | 137,0                         | 87,4             | 89,2   | 26,3                          | -4,9             | -3,5                             | 17,6  | -1,8             | -0,9    |

\*) Volumenindex. - Betriebe von Unternehmen mit im allgemeinen 20 Beschäftigten und mehr. - Darstellung nach "Klassifikation der Wirtschaftszweige, Ausgabe 1993 (WZ 93)". - Angaben für 1995 vorläufig.

\*\*) Ohne Bergbau sowie ohne Ernährungsgewerbe und Tabakverarbeitung.

## 7 Bergbau und Verarbeitendes Gewerbe

### 7.1 Index des Auftragseingangs \*)

#### 7.1.2 Inlandsaufträge \*\*)

| Zeitraum | Neue<br>Länder und<br>Berlin-Ost | Früheres<br>Bundes-<br>gebiet | Deutsch-<br>land | Neue<br>Länder und<br>Berlin-Ost | Früheres<br>Bundes-<br>gebiet | Deutsch-<br>land | Neue<br>Länder und<br>Berlin-Ost | Früheres<br>Bundes-<br>gebiet | Deutsch-<br>land |         |
|----------|----------------------------------|-------------------------------|------------------|----------------------------------|-------------------------------|------------------|----------------------------------|-------------------------------|------------------|---------|
|          | 1991 = 100                       |                               |                  | Veränderung gegenüber            |                               |                  |                                  |                               |                  |         |
|          |                                  |                               |                  | Vorquartal/Vormonat              |                               |                  | Vorjahreszeitraum                |                               |                  |         |
|          |                                  |                               |                  |                                  |                               |                  |                                  |                               |                  | Prozent |
| 1992 D   | 103,6                            | 96,8                          | 97,0             | <div></div>                      |                               |                  | 3,6                              | -3,2                          | -3,0             |         |
| 1993 D   | 119,3                            | 87,1                          | 88,3             | <div></div>                      |                               |                  | 15,2                             | -10,0                         | -9,0             |         |
| 1994 D   | 145,7                            | 90,8                          | 92,9             | <div></div>                      |                               |                  | 22,1                             | 4,2                           | 5,2              |         |
| 1991     | 1. Vj.                           | 106,9                         | 105,5            | 105,6                            | X                             | X                | X                                | <div></div>                   |                  |         |
|          | 2. Vj.                           | 95,8                          | 99,0             | 98,9                             | -10,4                         | -6,2             | -6,3                             | <div></div>                   |                  |         |
|          | 3. Vj.                           | 98,3                          | 97,7             | 97,7                             | 2,6                           | -1,3             | -1,2                             | <div></div>                   |                  |         |
|          | 4. Vj.                           | 98,9                          | 97,9             | 97,9                             | 0,6                           | 0,2              | 0,2                              | <div></div>                   |                  |         |
| 1992     | 1. Vj.                           | 107,2                         | 107,4            | 107,4                            | 8,4                           | 9,7              | 9,7                              | 0,3                           | 1,8              | 1,7     |
|          | 2. Vj.                           | 102,2                         | 95,1             | 95,5                             | -4,7                          | -11,5            | -11,1                            | 6,7                           | -3,9             | -3,4    |
|          | 3. Vj.                           | 96,7                          | 94,1             | 94,2                             | -5,4                          | -1,1             | -1,4                             | -1,6                          | -3,7             | -3,6    |
|          | 4. Vj.                           | 108,5                         | 90,5             | 91,1                             | 12,2                          | -3,8             | -3,3                             | 9,7                           | -7,6             | -6,9    |
| 1993     | 1. Vj.                           | 111,7                         | 90,0             | 90,8                             | 2,9                           | -0,6             | -0,3                             | 4,2                           | -16,2            | -15,5   |
|          | 2. Vj.                           | 112,7                         | 84,4             | 85,5                             | 0,9                           | -6,2             | -5,8                             | 10,3                          | -11,3            | -10,5   |
|          | 3. Vj.                           | 118,3                         | 87,4             | 88,6                             | 5,0                           | 3,6              | 3,6                              | 22,3                          | -7,1             | -5,9    |
|          | 4. Vj.                           | 134,3                         | 86,6             | 88,4                             | 13,5                          | -0,9             | -0,2                             | 23,8                          | -4,3             | -3,0    |
| 1994     | 1. Vj.                           | 141,9                         | 91,0             | 92,9                             | 5,7                           | 5,1              | 5,1                              | 27,0                          | 1,1              | 2,3     |
|          | 2. Vj.                           | 138,8                         | 88,5             | 90,4                             | -2,2                          | -2,7             | -2,7                             | 23,2                          | 4,9              | 5,7     |
|          | 3. Vj.                           | 144,2                         | 91,0             | 93,1                             | 3,9                           | 2,8              | 3,0                              | 21,9                          | 4,1              | 5,1     |
|          | 4. Vj.                           | 158,1                         | 92,5             | 95,1                             | 9,6                           | 1,6              | 2,1                              | 17,7                          | 6,8              | 7,6     |
| 1995     | 1. Vj.                           | 160,1                         | 94,2             | 96,9                             | 1,3                           | 1,8              | 1,9                              | 12,9                          | 3,6              | 4,2     |
|          | 2. Vj.                           | 171,6                         | 87,0             | 90,4                             | 7,2                           | -7,7             | -6,7                             | 23,7                          | -1,7             | 0,0     |
| 1994     | Jan                              | 130,7                         | 83,8             | 85,6                             | -12,0                         | -1,1             | -1,7                             | 26,0                          | -2,8             | -1,4    |
|          | Feb                              | 150,9                         | 86,6             | 89,0                             | 15,5                          | 3,3              | 4,0                              | 44,0                          | 0,3              | 2,3     |
|          | Mrz                              | 144,0                         | 102,6            | 104,2                            | -4,6                          | 18,5             | 17,1                             | 13,7                          | 5,1              | 5,6     |
|          | Apr                              | 138,2                         | 85,6             | 87,5                             | -4,0                          | -16,6            | -16,0                            | 21,4                          | 2,1              | 3,1     |
|          | Mai                              | 130,7                         | 87,4             | 89,0                             | -5,4                          | 2,1              | 1,7                              | 32,0                          | 6,5              | 7,6     |
|          | Jun                              | 147,4                         | 92,5             | 94,6                             | 12,8                          | 5,8              | 6,3                              | 17,7                          | 6,0              | 6,5     |
|          | Jul                              | 133,7                         | 86,3             | 88,1                             | -9,3                          | -6,7             | -6,9                             | 20,5                          | 1,3              | 2,2     |
|          | Aug                              | 139,2                         | 88,2             | 90,2                             | 4,1                           | 2,2              | 2,4                              | 26,0                          | 7,6              | 8,5     |
|          | Sep                              | 159,8                         | 98,6             | 101,0                            | 14,8                          | 11,8             | 12,0                             | 19,7                          | 3,9              | 4,8     |
|          | Okt                              | 148,9                         | 91,0             | 93,3                             | -6,8                          | -7,7             | -7,6                             | 18,4                          | 3,3              | 4,1     |
|          | Nov                              | 171,8                         | 93,6             | 96,6                             | 15,4                          | 2,9              | 3,5                              | 33,6                          | 7,6              | 9,0     |
|          | Dez                              | 153,5                         | 92,9             | 95,3                             | -10,7                         | -0,7             | -1,3                             | 3,4                           | 9,7              | 9,4     |
| 1995     | Jan                              | 148,5                         | 89,5             | 91,8                             | -3,3                          | -3,7             | -3,7                             | 13,6                          | 6,8              | 7,2     |
|          | Feb                              | 146,8                         | 89,5             | 91,9                             | -1,1                          | 0,0              | 0,1                              | -2,7                          | 3,3              | 3,3     |
|          | Mrz                              | 185,0                         | 103,7            | 106,9                            | 26,0                          | 15,9             | 16,3                             | 28,5                          | 1,1              | 2,6     |
|          | Apr                              | 148,2                         | 83,0             | 85,7                             | -19,9                         | -20,0            | -19,8                            | 7,2                           | -3,0             | -2,1    |
|          | Mai                              | 204,6                         | 90,5             | 95,1                             | 38,1                          | 9,0              | 11,0                             | 56,5                          | 3,5              | 6,9     |
|          | Jun                              | 162,1                         | 87,4             | 90,3                             | -20,8                         | -3,4             | -5,0                             | 10,0                          | -5,5             | -4,5    |
|          | Jul                              | 126,6                         | 87,5             | 88,9                             | -21,9                         | 0,1              | -1,6                             | -5,3                          | 1,4              | 0,9     |
|          | Aug                              | 147,0                         | 84,5             | 87,0                             | 16,1                          | -3,4             | -2,1                             | 5,6                           | -4,2             | -3,5    |

\*) Volumenindex. - Betriebe von Unternehmen mit im allgemeinen 20 Beschäftigten und mehr. - Darstellung nach "Klassifikation der Wirtschaftszweige, Ausgabe 1993 (WZ 93)". - Angaben für 1995 vorläufig.

\*\*) Ohne Bergbau sowie ohne Ernährungsgewerbe und Tabakverarbeitung.

## 7 Bergbau und Verarbeitendes Gewerbe

### 7.1 Index des Auftragseingangs \*)

#### 7.1.3 Auslandsaufträge \*\*)

| Zeitraum      | Neue<br>Länder und<br>Berlin-Ost | Früheres<br>Bundes-<br>gebiet | Deutsch-<br>land | Neue<br>Länder und<br>Berlin-Ost | Früheres<br>Bundes-<br>gebiet | Deutsch-<br>land | Neue<br>Länder und<br>Berlin-Ost | Früheres<br>Bundes-<br>gebiet | Deutsch-<br>land |
|---------------|----------------------------------|-------------------------------|------------------|----------------------------------|-------------------------------|------------------|----------------------------------|-------------------------------|------------------|
|               | 1991 = 100                       |                               |                  | Veränderung gegenüber            |                               |                  |                                  |                               |                  |
|               |                                  |                               |                  | Vorquartal/Vormonat              |                               |                  | Vorjahreszeitraum                |                               |                  |
|               |                                  |                               |                  |                                  |                               |                  |                                  |                               |                  |
| <b>1992 D</b> | 62,0                             | 95,9                          | 94,7             |                                  |                               |                  | -38,0                            | -4,1                          | -5,3             |
| <b>1993 D</b> | 69,2                             | 93,1                          | 92,3             |                                  |                               |                  | 11,6                             | -2,9                          | -2,5             |
| <b>1994 D</b> | 63,6                             | 105,6                         | 104,0            |                                  |                               |                  | -8,1                             | 13,4                          | 12,7             |
| 1991 1. Vj.   | 105,4                            | 103,0                         | 103,1            | X                                | X                             | X                |                                  |                               |                  |
| 2. Vj.        | 87,6                             | 98,4                          | 98,2             | -16,9                            | -4,5                          | -4,8             |                                  |                               |                  |
| 3. Vj.        | 88,8                             | 98,1                          | 97,9             | 1,4                              | -0,3                          | -0,3             |                                  |                               |                  |
| 4. Vj.        | 118,2                            | 100,4                         | 100,9            | 33,1                             | 2,3                           | 3,1              |                                  |                               |                  |
| 1992 1. Vj.   | 70,9                             | 106,9                         | 105,6            | -40,0                            | 6,5                           | 4,7              | -32,7                            | 3,8                           | 2,4              |
| 2. Vj.        | 63,9                             | 96,4                          | 95,3             | -9,9                             | -9,8                          | -9,8             | -27,1                            | -2,0                          | -3,0             |
| 3. Vj.        | 47,3                             | 91,1                          | 89,6             | -26,0                            | -5,5                          | -6,0             | -46,7                            | -7,1                          | -8,5             |
| 4. Vj.        | 65,9                             | 89,3                          | 88,4             | 39,3                             | -2,0                          | -1,3             | -44,2                            | -11,1                         | -12,4            |
| 1993 1. Vj.   | 66,2                             | 94,5                          | 93,5             | 0,5                              | 5,8                           | 5,8              | -6,6                             | -11,6                         | -11,5            |
| 2. Vj.        | 73,3                             | 91,7                          | 91,0             | 10,7                             | -3,0                          | -2,7             | 14,7                             | -4,9                          | -4,5             |
| 3. Vj.        | 64,3                             | 88,4                          | 87,5             | -12,3                            | -3,6                          | -3,8             | 35,9                             | -3,0                          | -2,3             |
| 4. Vj.        | 73,1                             | 98,0                          | 97,1             | 13,7                             | 10,9                          | 11,0             | 10,9                             | 9,7                           | 9,8              |
| 1994 1. Vj.   | 59,0                             | 106,8                         | 105,1            | -19,3                            | 9,0                           | 8,2              | -10,9                            | 13,0                          | 12,4             |
| 2. Vj.        | 56,5                             | 104,0                         | 102,3            | -4,2                             | -2,6                          | -2,7             | -22,9                            | 13,4                          | 12,4             |
| 3. Vj.        | 62,6                             | 100,8                         | 99,4             | 10,8                             | -3,1                          | -2,8             | -2,6                             | 14,0                          | 13,6             |
| 4. Vj.        | 76,1                             | 110,6                         | 109,3            | 21,6                             | 9,7                           | 10,0             | 4,1                              | 12,9                          | 12,6             |
| 1995 1. Vj.   | 89,4                             | 114,7                         | 113,9            | 17,5                             | 3,7                           | 4,2              | 51,5                             | 7,4                           | 8,4              |
| 2. Vj.        | 76,9                             | 103,6                         | 102,8            | -14,0                            | -9,7                          | -9,8             | 36,0                             | -0,4                          | 0,4              |
| 1994 Jan      | 65,8                             | 95,1                          | 94,0             | -1,8                             | -6,4                          | -6,4             | 12,3                             | 9,4                           | 9,4              |
| Feb           | 48,0                             | 102,1                         | 100,1            | -27,1                            | 7,4                           | 6,5              | -30,8                            | 9,3                           | 8,0              |
| Mrz           | 63,3                             | 123,1                         | 121,1            | 31,9                             | 20,6                          | 21,0             | -10,3                            | 19,3                          | 18,7             |
| Apr           | 47,9                             | 100,6                         | 98,8             | -24,3                            | -18,3                         | -18,4            | -27,4                            | 9,9                           | 9,2              |
| Mai           | 48,5                             | 99,0                          | 97,2             | 1,3                              | -1,6                          | -1,6             | -36,4                            | 13,4                          | 12,0             |
| Jun           | 73,2                             | 112,4                         | 111,0            | 50,9                             | 13,5                          | 14,2             | -5,8                             | 16,8                          | 16,1             |
| Jul           | 58,9                             | 96,7                          | 95,3             | -19,5                            | -14,0                         | -14,1            | 0,7                              | 9,3                           | 9,0              |
| Aug           | 61,1                             | 90,5                          | 89,4             | 3,7                              | -6,4                          | -6,2             | 10,3                             | 12,4                          | 12,3             |
| Sep           | 67,9                             | 115,2                         | 113,5            | 11,1                             | 27,3                          | 27,0             | -14,2                            | 19,9                          | 19,0             |
| Okt           | 69,4                             | 105,8                         | 104,4            | 2,2                              | -8,2                          | -8,0             | -15,1                            | 11,1                          | 10,2             |
| Nov           | 84,2                             | 111,6                         | 110,5            | 21,3                             | 5,5                           | 5,8              | 19,4                             | 14,8                          | 14,9             |
| Dez           | 74,6                             | 114,5                         | 113,1            | -11,4                            | 2,6                           | 2,4              | 11,3                             | 12,7                          | 12,6             |
| 1995 Jan      | 71,4                             | 108,5                         | 107,4            | -4,3                             | -5,2                          | -5,0             | 8,5                              | 14,1                          | 14,3             |
| Feb           | 82,8                             | 110,1                         | 109,3            | 16,0                             | 1,5                           | 1,8              | 72,5                             | 7,8                           | 9,2              |
| Mrz           | 114,1                            | 125,4                         | 125,1            | 37,8                             | 13,9                          | 14,5             | 80,3                             | 1,9                           | 3,3              |
| Apr           | 77,0                             | 97,1                          | 96,5             | -32,5                            | -22,6                         | -22,9            | 60,8                             | -3,5                          | -2,3             |
| Mai           | 76,9                             | 106,2                         | 105,4            | -0,1                             | 9,4                           | 9,2              | 58,6                             | 7,3                           | 8,4              |
| Jun           | 76,8                             | 107,5                         | 106,4            | -0,1                             | 1,2                           | 0,9              | 4,9                              | -4,4                          | -4,1             |
| Jul           | 60,8                             | 100,9                         | 99,7             | -20,8                            | -6,1                          | -6,3             | 3,2                              | 4,3                           | 4,6              |
| Aug           | 110,6                            | 93,1                          | 93,6             | 81,9                             | -7,7                          | -6,1             | 81,0                             | 2,9                           | 4,7              |

\*) Volumenindex. - Betriebe von Unternehmen mit im allgemeinen 20 Beschäftigten und mehr. - Darstellung nach "Klassifikation der Wirtschaftszweige, Ausgabe 1993 (WZ 93)". - Angaben für 1995 vorläufig.

\*\*) Ohne Bergbau sowie ohne Ernährungsgewerbe und Tabakverarbeitung.



## 7 Bergbau und Verarbeitendes Gewerbe

### 7.1 Index des Auftragseingangs \*)

#### 7.1.4 Vorleistungsgüterproduzenten

| Zeitraum      | Neue<br>Länder und<br>Berlin-Ost | Früheres<br>Bundes-<br>gebiet | Deutsch-<br>land | Neue<br>Länder und<br>Berlin-Ost | Früheres<br>Bundes-<br>gebiet | Deutsch-<br>land | Neue<br>Länder und<br>Berlin-Ost | Früheres<br>Bundes-<br>gebiet | Deutsch-<br>land |         |
|---------------|----------------------------------|-------------------------------|------------------|----------------------------------|-------------------------------|------------------|----------------------------------|-------------------------------|------------------|---------|
|               | 1991 = 100                       |                               |                  | Veränderung gegenüber            |                               |                  |                                  |                               |                  |         |
|               |                                  |                               |                  | Vorquartal/Vormonat              |                               |                  | Vorjahreszeitraum                |                               |                  |         |
|               |                                  |                               |                  |                                  |                               |                  |                                  |                               |                  | Prozent |
| <b>1992 D</b> | 90,2                             | 98,9                          | 98,5             | <div></div>                      |                               |                  | -9,8                             | -1,1                          | -1,5             |         |
| <b>1993 D</b> | 105,5                            | 93,0                          | 93,4             |                                  |                               |                  | 17,0                             | -6,0                          | -5,2             |         |
| <b>1994 D</b> | 130,6                            | 100,1                         | 101,1            |                                  |                               |                  | 23,8                             | 7,6                           | 8,2              |         |
| 1991          | 1. Vj.                           | 110,2                         | 104,2            | 104,4                            | X                             | X                | X                                | <div></div>                   |                  |         |
|               | 2. Vj.                           | 97,8                          | 100,7            | 100,5                            | -11,3                         | -3,4             | -3,7                             |                               |                  |         |
|               | 3. Vj.                           | 90,7                          | 97,0             | 96,8                             | -7,3                          | -3,7             | -3,7                             |                               |                  |         |
|               | 4. Vj.                           | 101,3                         | 98,2             | 98,2                             | 11,7                          | 1,2              | 1,4                              |                               |                  |         |
| 1992          | 1. Vj.                           | 99,7                          | 108,2            | 107,8                            | -1,6                          | 10,2             | 9,8                              | -9,5                          | 3,8              | 3,3     |
|               | 2. Vj.                           | 85,2                          | 100,1            | 99,6                             | -14,5                         | -7,5             | -7,6                             | -12,9                         | -0,6             | -0,9    |
|               | 3. Vj.                           | 87,0                          | 95,3             | 94,9                             | 2,1                           | -4,8             | -4,7                             | -4,1                          | -1,8             | -2,0    |
|               | 4. Vj.                           | 88,8                          | 92,0             | 91,7                             | 2,1                           | -3,5             | -3,4                             | -12,3                         | -6,3             | -6,6    |
| 1993          | 1. Vj.                           | 104,0                         | 95,3             | 95,5                             | 17,1                          | 3,6              | 4,1                              | 4,3                           | -11,9            | -11,4   |
|               | 2. Vj.                           | 100,3                         | 92,5             | 92,7                             | -3,6                          | -2,9             | -2,9                             | 17,7                          | -7,6             | -6,9    |
|               | 3. Vj.                           | 105,2                         | 91,0             | 91,5                             | 4,9                           | -1,6             | -1,3                             | 20,9                          | -4,5             | -3,6    |
|               | 4. Vj.                           | 112,7                         | 93,1             | 93,7                             | 7,1                           | 2,3              | 2,4                              | 26,9                          | 1,2              | 2,2     |
| 1994          | 1. Vj.                           | 119,9                         | 100,2            | 100,7                            | 6,4                           | 7,6              | 7,5                              | 15,3                          | 5,1              | 5,4     |
|               | 2. Vj.                           | 123,3                         | 99,7             | 100,4                            | 2,8                           | -0,5             | -0,3                             | 22,9                          | 7,8              | 8,3     |
|               | 3. Vj.                           | 132,0                         | 97,9             | 99,1                             | 7,1                           | -1,8             | -1,3                             | 25,5                          | 7,6              | 8,3     |
|               | 4. Vj.                           | 146,9                         | 102,5            | 104,1                            | 11,3                          | 4,7              | 5,0                              | 30,3                          | 10,1             | 11,1    |
| 1995          | 1. Vj.                           | 159,7                         | 106,5            | 109,0                            | 8,7                           | 3,9              | 4,7                              | 33,2                          | 6,3              | 8,2     |
|               | 2. Vj.                           | 156,8                         | 98,4             | 101,0                            | -1,8                          | -7,6             | -7,3                             | 27,2                          | -1,3             | 0,6     |
| 1994          | Jan                              | 117,2                         | 94,0             | 94,7                             | 5,4                           | 4,8              | 4,8                              | 17,9                          | 3,9              | 4,4     |
|               | Feb                              | 110,3                         | 95,6             | 96,0                             | -5,9                          | 1,7              | 1,4                              | 9,3                           | 3,5              | 3,6     |
|               | Mrz                              | 132,3                         | 110,9            | 111,5                            | 19,9                          | 16,0             | 16,1                             | 18,5                          | 7,8              | 8,0     |
|               | Apr                              | 115,6                         | 96,1             | 96,6                             | -12,6                         | -13,3            | -13,4                            | 15,4                          | 4,0              | 4,3     |
|               | Mai                              | 119,5                         | 98,0             | 98,7                             | 3,4                           | 2,0              | 2,2                              | 32,8                          | 11,4             | 12,2    |
|               | Jun                              | 134,9                         | 104,9            | 105,9                            | 12,9                          | 7,0              | 7,3                              | 21,8                          | 8,1              | 8,5     |
|               | Jul                              | 123,2                         | 93,4             | 94,4                             | -8,7                          | -11,0            | -10,9                            | 21,9                          | 2,9              | 3,6     |
|               | Aug                              | 125,5                         | 93,7             | 94,8                             | 1,9                           | 0,3              | 0,4                              | 24,4                          | 10,6             | 11,3    |
|               | Sep                              | 147,4                         | 106,6            | 108,0                            | 17,5                          | 13,8             | 13,9                             | 29,9                          | 9,2              | 10,1    |
|               | Okt                              | 141,1                         | 101,6            | 103,1                            | -4,3                          | -4,7             | -4,5                             | 23,7                          | 7,7              | 8,5     |
|               | Nov                              | 157,8                         | 105,3            | 107,1                            | 11,8                          | 3,6              | 3,9                              | 39,9                          | 10,5             | 11,8    |
|               | Dez                              | 141,9                         | 100,6            | 102,1                            | -10,1                         | -4,5             | -4,7                             | 27,6                          | 12,2             | 12,9    |
| 1995          | Jan                              | 148,2                         | 103,5            | 105,6                            | 4,4                           | 2,9              | 3,4                              | 26,5                          | 10,1             | 11,5    |
|               | Feb                              | 156,8                         | 101,5            | 104,1                            | 5,8                           | -1,9             | -1,4                             | 42,2                          | 6,2              | 8,4     |
|               | Mrz                              | 174,0                         | 114,5            | 117,4                            | 11,0                          | 12,8             | 12,8                             | 31,5                          | 3,2              | 5,3     |
|               | Apr                              | 146,1                         | 94,7             | 97,0                             | -16,0                         | -17,3            | -17,4                            | 26,4                          | -1,5             | 0,4     |
|               | Mai                              | 162,0                         | 101,1            | 103,8                            | 10,9                          | 6,8              | 7,0                              | 35,6                          | 3,2              | 5,2     |
|               | Jun                              | 162,4                         | 99,4             | 102,3                            | 0,2                           | -1,7             | -1,2                             | 20,4                          | -5,2             | -3,4    |
|               | Jul                              | 135,3                         | 91,7             | 93,8                             | -16,7                         | -7,7             | -8,3                             | 9,8                           | -1,8             | -0,6    |
|               | Aug                              | 145,2                         | 90,0             | 92,5                             | 7,3                           | -1,9             | -1,4                             | 15,7                          | -3,9             | -2,4    |

\*) Volumenindex. - Betriebe von Unternehmen mit im allgemeinen 20 Beschäftigten und mehr. - Darstellung nach "Klassifikation der Wirtschaftszweige, Ausgabe 1993 (WZ 93)". - Angaben für 1995 vorläufig.

## 7 Bergbau und Verarbeitendes Gewerbe

### 7.1 Index des Auftragseingangs \*)

#### 7.1.5 Investitionsgüterproduzenten

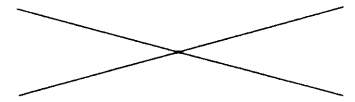
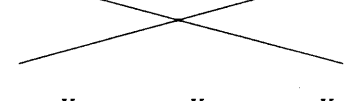
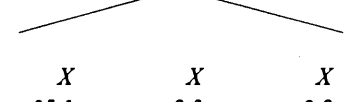
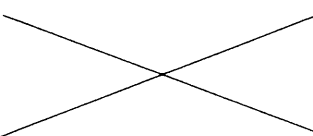
| Zeitraum      | Neue<br>Länder und<br>Berlin-Ost | Früheres<br>Bundes-<br>gebiet | Deutsch-<br>land | Neue<br>Länder und<br>Berlin-Ost | Früheres<br>Bundes-<br>gebiet | Deutsch-<br>land | Neue<br>Länder und<br>Berlin-Ost | Früheres<br>Bundes-<br>gebiet | Deutsch-<br>land |       |
|---------------|----------------------------------|-------------------------------|------------------|----------------------------------|-------------------------------|------------------|----------------------------------|-------------------------------|------------------|-------|
|               | 1991 = 100                       |                               |                  | Veränderung gegenüber            |                               |                  |                                  |                               |                  |       |
|               |                                  |                               |                  | Vorquartal/Vormonat              |                               |                  | Vorjahreszeitraum                |                               |                  |       |
|               | Prozent                          |                               |                  |                                  |                               |                  |                                  |                               |                  |       |
| <b>1992 D</b> | 91,4                             | 94,4                          | 94,2             | <div></div>                      |                               |                  | -8,6                             | -5,6                          | -5,8             |       |
| <b>1993 D</b> | 101,2                            | 86,5                          | 87,2             | <div></div>                      |                               |                  | 10,7                             | -8,4                          | -7,4             |       |
| <b>1994 D</b> | 107,6                            | 94,2                          | 94,7             | <div></div>                      |                               |                  | 6,3                              | 8,9                           | 8,6              |       |
| 1991          | 1. Vj.                           | 98,6                          | 102,2            | 102,0                            | X                             | X                | X                                | <div></div>                   |                  |       |
|               | 2. Vj.                           | 90,8                          | 98,3             | 98,0                             | -7,9                          | -3,8             | -3,9                             | <div></div>                   |                  |       |
|               | 3. Vj.                           | 101,2                         | 98,2             | 98,4                             | 11,5                          | -0,1             | 0,4                              | <div></div>                   |                  |       |
|               | 4. Vj.                           | 109,5                         | 101,3            | 101,6                            | 8,2                           | 3,2              | 3,3                              | <div></div>                   |                  |       |
| 1992          | 1. Vj.                           | 89,2                          | 103,9            | 103,2                            | -18,5                         | 2,6              | 1,6                              | -9,5                          | 1,7              | 1,2   |
|               | 2. Vj.                           | 96,3                          | 93,8             | 93,9                             | 8,0                           | -9,7             | -9,0                             | 6,1                           | -4,6             | -4,2  |
|               | 3. Vj.                           | 77,0                          | 91,0             | 90,4                             | -20,0                         | -3,0             | -3,7                             | -23,9                         | -7,3             | -8,1  |
|               | 4. Vj.                           | 103,1                         | 88,7             | 89,3                             | 33,9                          | -2,5             | -1,2                             | -5,8                          | -12,4            | -12,1 |
| 1993          | 1. Vj.                           | 90,2                          | 86,7             | 86,8                             | -12,5                         | -2,3             | -2,8                             | 1,1                           | -16,6            | -15,9 |
|               | 2. Vj.                           | 102,2                         | 83,9             | 84,7                             | 13,3                          | -3,2             | -2,4                             | 6,1                           | -10,6            | -9,8  |
|               | 3. Vj.                           | 96,7                          | 84,7             | 85,2                             | -5,4                          | 1,0              | 0,6                              | 25,6                          | -6,9             | -5,8  |
|               | 4. Vj.                           | 115,8                         | 91,0             | 92,0                             | 19,8                          | 7,4              | 8,0                              | 12,3                          | 2,6              | 3,0   |
| 1994          | 1. Vj.                           | 107,4                         | 91,4             | 92,1                             | -7,3                          | 0,4              | 0,1                              | 19,1                          | 5,4              | 6,1   |
|               | 2. Vj.                           | 101,2                         | 91,6             | 92,0                             | -5,8                          | 0,2              | -0,1                             | -1,0                          | 9,2              | 8,6   |
|               | 3. Vj.                           | 105,3                         | 93,3             | 93,7                             | 4,1                           | 1,9              | 1,8                              | 8,9                           | 10,2             | 10,0  |
|               | 4. Vj.                           | 116,4                         | 100,4            | 101,1                            | 10,5                          | 7,6              | 7,9                              | 0,5                           | 10,3             | 9,9   |
| 1995          | 1. Vj.                           | 124,1                         | 96,7             | 97,2                             | 6,6                           | -3,7             | -3,9                             | 15,5                          | 5,8              | 5,5   |
|               | 2. Vj.                           | 140,3                         | 90,3             | 91,8                             | 13,1                          | -6,6             | -5,6                             | 38,6                          | -1,4             | -0,2  |
| 1994          | Jan                              | 101,1                         | 81,9             | 82,7                             | -26,3                         | -16,9            | -17,5                            | 26,2                          | -0,2             | 1,0   |
|               | Feb                              | 122,9                         | 86,5             | 88,1                             | 21,6                          | 5,6              | 6,5                              | 41,9                          | 2,9              | 4,5   |
|               | Mrz                              | 98,1                          | 105,8            | 105,5                            | -20,2                         | 22,3             | 19,8                             | -5,6                          | 12,8             | 12,0  |
|               | Apr                              | 100,9                         | 87,0             | 87,5                             | 2,9                           | -17,8            | -17,1                            | 4,7                           | 6,7              | 6,6   |
|               | Mai                              | 89,2                          | 88,6             | 88,5                             | -11,6                         | 1,8              | 1,1                              | -8,4                          | 7,4              | 6,5   |
|               | Jun                              | 113,4                         | 99,3             | 99,9                             | 27,1                          | 12,1             | 12,9                             | 0,6                           | 13,4             | 12,5  |
|               | Jul                              | 99,0                          | 90,6             | 91,0                             | -12,7                         | -8,8             | -8,9                             | 10,9                          | 6,6              | 6,8   |
|               | Aug                              | 105,7                         | 84,9             | 85,7                             | 6,8                           | -6,3             | -5,8                             | 24,6                          | 10,7             | 11,2  |
|               | Sep                              | 111,3                         | 104,3            | 104,5                            | 5,3                           | 22,9             | 21,9                             | -4,1                          | 13,0             | 11,9  |
|               | Okt                              | 102,2                         | 92,7             | 93,1                             | -8,2                          | -11,1            | -10,9                            | -3,0                          | 6,3              | 5,8   |
|               | Nov                              | 126,7                         | 98,4             | 99,6                             | 24,0                          | 6,1              | 7,0                              | 21,0                          | 13,0             | 13,3  |
|               | Dez                              | 120,3                         | 110,2            | 110,6                            | -5,1                          | 12,0             | 11,0                             | -12,3                         | 11,8             | 10,4  |
| 1995          | Jan                              | 106,8                         | 89,9             | 90,2                             | -11,2                         | -18,4            | -18,4                            | 5,6                           | 9,8              | 9,1   |
|               | Feb                              | 101,1                         | 91,7             | 91,7                             | -5,3                          | 2,0              | 1,7                              | -17,7                         | 6,0              | 4,1   |
|               | Mrz                              | 164,5                         | 108,4            | 109,7                            | 62,7                          | 18,2             | 19,6                             | 67,7                          | 2,5              | 4,0   |
|               | Apr                              | 112,2                         | 82,4             | 83,2                             | -31,8                         | -24,0            | -24,2                            | 11,2                          | -5,3             | -4,9  |
|               | Mai                              | 192,3                         | 94,1             | 97,8                             | 71,4                          | 14,2             | 17,5                             | 115,6                         | 6,2              | 10,5  |
|               | Jun                              | 116,3                         | 94,4             | 94,4                             | -39,5                         | 0,3              | -3,5                             | 2,6                           | -4,9             | -5,5  |
|               | Jul                              | 85,1                          | 99,2             | 97,7                             | -26,8                         | 5,1              | 3,5                              | -14,0                         | 9,5              | 7,4   |
|               | Aug                              | 132,8                         | 86,1             | 87,5                             | 56,1                          | -13,2            | -10,4                            | 25,6                          | 1,4              | 2,1   |

\*) Volumenindex. - Betriebe von Unternehmen mit im allgemeinen 20 Beschäftigten und mehr. - Darstellung nach "Klassifikation der Wirtschaftszweige, Ausgabe 1993 (WZ 93)". - Angaben für 1995 vorläufig.

## 7 Bergbau und Verarbeitendes Gewerbe

### 7.1 Index des Auftragseingangs \*)

#### 7.1.6 Gebrauchsgüterproduzenten

| Zeitraum | Neue<br>Länder und<br>Berlin-Ost | Früheres<br>Bundes-<br>gebiet | Deutsch-<br>land | Neue<br>Länder und<br>Berlin-Ost   | Früheres<br>Bundes-<br>gebiet | Deutsch-<br>land | Neue<br>Länder und<br>Berlin-Ost | Früheres<br>Bundes-<br>gebiet   | Deutsch-<br>land |         |
|----------|----------------------------------|-------------------------------|------------------|--|-------------------------------|------------------|----------------------------------|---|------------------|---------|
|          | 1991 = 100                       |                               |                  | Veränderung gegenüber  |                               |                  |                                  |   |                  |         |
|          |                                  |                               |                  | Vorquartal/Vormonat  |                               |                  | Vorjahreszeitraum                |   |                  |         |
|          |                                  |                               |                  |  |                               |                  |                                  |   |                  | Prozent |
| 1992 D   | 109,7                            | 92,4                          | 92,7             |  |                               |                  | 9,7                              | -7,6  | -7,3             |         |
| 1993 D   | 152,7                            | 78,8                          | 80,1             |  |                               |                  | 39,2                             | -14,7   | -13,6            |         |
| 1994 D   | 198,4                            | 84,3                          | 86,2             |  |                               |                  | 29,9                             | 7,0   | 7,6              |         |
| 1991     | 1. Vj.                           | 136,9                         | 108,6            | 109,1  | X                             | X                | X                                |  |                  |         |
|          | 2. Vj.                           | 88,9                          | 98,5             | 98,3   | -35,1                         | -9,3             | -9,9                             |   |                  |         |
|          | 3. Vj.                           | 86,7                          | 94,8             | 94,7   | -2,5                          | -3,8             | -3,7                             |   |                  |         |
|          | 4. Vj.                           | 87,5                          | 98,1             | 97,9   | 0,9                           | 3,5              | 3,4                              |   |                  |         |
| 1992     | 1. Vj.                           | 106,9                         | 108,5            | 108,5  | 22,2                          | 10,6             | 10,8                             | -21,9   | -0,1             | -0,5    |
|          | 2. Vj.                           | 95,9                          | 88,6             | 88,7   | -10,3                         | -18,3            | -18,2                            | 7,9   | -10,1            | -9,8    |
|          | 3. Vj.                           | 97,3                          | 84,9             | 85,1   | 1,5                           | -4,2             | -4,1                             | 12,2  | -10,4            | -10,1   |
|          | 4. Vj.                           | 138,9                         | 87,5             | 88,4   | 42,8                          | 3,1              | 3,9                              | 58,7  | -10,8            | -9,7    |
| 1993     | 1. Vj.                           | 139,3                         | 81,7             | 82,7   | 0,3                           | -6,6             | -6,4                             | 30,3  | -24,7            | -23,8   |
|          | 2. Vj.                           | 142,2                         | 76,4             | 77,5   | 2,1                           | -6,5             | -6,3                             | 48,3  | -13,8            | -12,6   |
|          | 3. Vj.                           | 147,5                         | 75,4             | 76,6   | 3,7                           | -1,3             | -1,2                             | 51,6  | -11,2            | -10,0   |
|          | 4. Vj.                           | 181,9                         | 81,9             | 83,6   | 23,3                          | 8,6              | 9,1                              | 31,0  | -6,4             | -5,4    |
| 1994     | 1. Vj.                           | 194,7                         | 88,7             | 90,5   | 7,0                           | 8,3              | 8,3                              | 39,8  | 8,6              | 9,4     |
|          | 2. Vj.                           | 192,2                         | 83,0             | 84,9   | -1,3                          | -6,4             | -6,2                             | 35,2  | 8,6              | 9,5     |
|          | 3. Vj.                           | 187,2                         | 79,8             | 81,6   | -2,6                          | -3,9             | -3,9                             | 26,9  | 5,8              | 6,5     |
|          | 4. Vj.                           | 219,3                         | 85,6             | 87,9   | 17,1                          | 7,3              | 7,7                              | 20,6  | 4,5              | 5,1     |
| 1995     | 1. Vj.                           | 168,9                         | 89,9             | 91,1   | -23,0                         | 5,0              | 3,6                              | -13,3   | 1,4              | 0,7     |
|          | 2. Vj.                           | 158,6                         | 82,6             | 83,8   | -6,1                          | -8,1             | -8,0                             | -17,5   | -0,5             | -1,3    |
| 1994     | Jan                              | 180,7                         | 78,2             | 80,0   | 3,4                           | 1,4              | 1,5                              | 51,2  | -3,8             | -2,4    |
|          | Feb                              | 186,4                         | 82,7             | 84,5   | 3,2                           | 5,8              | 5,6                              | 42,9  | 7,5              | 8,6     |
|          | Mrz                              | 217,0                         | 105,1            | 107,0  | 16,4                          | 27,1             | 26,6                             | 29,2  | 21,1             | 21,3    |
|          | Apr                              | 197,3                         | 82,4             | 84,4   | -9,1                          | -21,6            | -21,1                            | 30,0  | 8,3              | 9,2     |
|          | Mai                              | 170,5                         | 80,2             | 81,8   | -13,6                         | -2,7             | -3,1                             | 42,7  | 6,5              | 7,6     |
|          | Jun                              | 208,9                         | 86,5             | 88,6   | 22,5                          | 7,9              | 8,3                              | 34,5  | 11,2             | 12,0    |
|          | Jul                              | 164,8                         | 77,3             | 78,8   | -21,1                         | -10,6            | -11,1                            | 31,3  | 4,3              | 5,2     |
|          | Aug                              | 165,5                         | 73,6             | 75,1   | 0,4                           | -4,8             | -4,7                             | 22,3  | 8,4              | 8,7     |
|          | Sep                              | 231,4                         | 88,5             | 91,0   | 39,8                          | 20,2             | 21,2                             | 27,4  | 5,2              | 6,1     |
|          | Okt                              | 227,4                         | 85,0             | 87,4   | -1,7                          | -4,0             | -4,0                             | 24,8  | 0,5              | 1,3     |
|          | Nov                              | 246,2                         | 90,7             | 93,4   | 8,3                           | 6,7              | 6,9                              | 30,5  | 8,1              | 9,1     |
|          | Dez                              | 184,2                         | 81,1             | 82,9   | -25,2                         | -10,6            | -11,2                            | 5,4   | 5,2              | 5,2     |
| 1995     | Jan                              | 160,0                         | 85,8             | 86,9   | -13,1                         | 5,8              | 4,8                              | -11,5   | 9,7              | 8,6     |
|          | Feb                              | 159,7                         | 85,0             | 86,1   | -0,2                          | -0,9             | -0,9                             | -14,3   | 2,8              | 1,9     |
|          | Mrz                              | 187,1                         | 98,9             | 100,3  | 17,2                          | 16,4             | 16,5                             | -13,8   | -5,9             | -6,3    |
|          | Apr                              | 150,9                         | 79,4             | 80,5   | -19,3                         | -19,7            | -19,7                            | -23,5   | -3,6             | -4,6    |
|          | Mai                              | 159,9                         | 87,6             | 88,8   | 6,0                           | 10,3             | 10,3                             | -6,2  | 9,2              | 8,6     |
|          | Jun                              | 164,9                         | 80,9             | 82,2   | 3,1                           | -7,6             | -7,4                             | -21,1   | -6,5             | -7,2    |
|          | Jul                              | 103,7                         | 77,5             | 77,8   | -37,1                         | -4,2             | -5,4                             | -37,1   | 0,3              | -1,3    |
|          | Aug                              | 159,6                         | 70,3             | 71,8   | 53,9                          | -9,3             | -7,7                             | -3,6  | -4,5             | -4,4    |

\*) Volumenindex. - Betriebe von Unternehmen mit im allgemeinen 20 Beschäftigten und mehr. - Darstellung nach "Klassifikation der Wirtschaftszweige, Ausgabe 1993 (WZ 93)". - Angaben für 1995 vorläufig.

## 7 Bergbau und Verarbeitendes Gewerbe

### 7.1 Index des Auftragseingangs \*)

#### 7.1.7 Verbrauchsgüterproduzenten




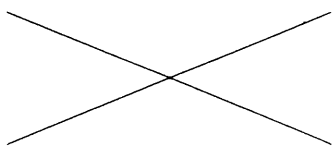
| Zeitraum      |        | Neue<br>Länder und<br>Berlin-Ost | Früheres<br>Bundes-<br>gebiet | Deutsch-<br>land | Neue<br>Länder und<br>Berlin-Ost | Früheres<br>Bundes-<br>gebiet | Deutsch-<br>land | Neue<br>Länder und<br>Berlin-Ost | Früheres<br>Bundes-<br>gebiet | Deutsch-<br>land |
|---------------|--------|----------------------------------|-------------------------------|------------------|----------------------------------|-------------------------------|------------------|----------------------------------|-------------------------------|------------------|
|               |        | 1991 = 100                       |                               |                  | Veränderung gegenüber            |                               |                  |                                  |                               |                  |
|               |        |                                  |                               |                  | Vorquartal/Vormonat              |                               |                  | Vorjahreszeitraum                |                               |                  |
|               |        |                                  |                               |                  |                                  |                               |                  |                                  |                               |                  |
| <b>1992 D</b> |        | 80,6                             | 98,7                          | 98,0             |                                  |                               |                  | -19,4                            | -1,3                          | -2,0             |
| <b>1993 D</b> |        | 78,3                             | 94,0                          | 93,5             |                                  |                               |                  | -2,9                             | -4,8                          | -4,6             |
| <b>1994 D</b> |        | 83,9                             | 94,4                          | 94,0             |                                  |                               |                  | 7,2                              | 0,4                           | 0,5              |
| 1991          | 1. Vj. | 113,0                            | 112,7                         | 112,7            | X                                | X                             | X                |                                  |                               |                  |
|               | 2. Vj. | 86,7                             | 90,6                          | 90,5             | -23,3                            | -19,6                         | -19,7            |                                  |                               |                  |
|               | 3. Vj. | 92,4                             | 105,8                         | 105,3            | 6,6                              | 16,8                          | 16,4             |                                  |                               |                  |
|               | 4. Vj. | 107,8                            | 91,0                          | 91,6             | 16,7                             | -14,0                         | -13,0            |                                  |                               |                  |
| 1992          | 1. Vj. | 106,8                            | 115,1                         | 114,8            | -0,9                             | 26,5                          | 25,3             | -5,5                             | 2,1                           | 1,9              |
|               | 2. Vj. | 75,1                             | 87,2                          | 86,7             | -29,7                            | -24,2                         | -24,5            | -13,4                            | -3,8                          | -4,2             |
|               | 3. Vj. | 68,9                             | 103,0                         | 101,8            | -8,3                             | 18,1                          | 17,4             | -25,4                            | -2,6                          | -3,3             |
|               | 4. Vj. | 71,7                             | 89,4                          | 88,7             | 4,1                              | -13,2                         | -12,9            | -33,5                            | -1,8                          | -3,2             |
| 1993          | 1. Vj. | 73,4                             | 107,5                         | 106,2            | 2,4                              | 20,2                          | 19,7             | -31,3                            | -6,6                          | -7,5             |
|               | 2. Vj. | 74,0                             | 82,5                          | 82,2             | 0,8                              | -23,3                         | -22,6            | -1,5                             | -5,4                          | -5,2             |
|               | 3. Vj. | 79,9                             | 101,3                         | 100,5            | 8,0                              | 22,8                          | 22,3             | 16,0                             | -1,7                          | -1,3             |
|               | 4. Vj. | 86,1                             | 84,8                          | 84,9             | 7,8                              | -16,3                         | -15,5            | 20,1                             | -5,1                          | -4,3             |
| 1994          | 1. Vj. | 86,5                             | 107,4                         | 106,6            | 0,5                              | 26,7                          | 25,6             | 17,8                             | -0,1                          | 0,4              |
|               | 2. Vj. | 76,4                             | 83,4                          | 83,2             | -11,7                            | -22,3                         | -22,0            | 3,2                              | 1,1                           | 1,2              |
|               | 3. Vj. | 84,5                             | 100,8                         | 100,2            | 10,6                             | 20,9                          | 20,4             | 5,8                              | -0,5                          | -0,3             |
|               | 4. Vj. | 88,3                             | 86,1                          | 86,2             | 4,5                              | -14,6                         | -14,0            | 2,6                              | 1,5                           | 1,5              |
| 1995          | 1. Vj. | 92,4                             | 105,8                         | 105,2            | 4,6                              | 22,9                          | 22,0             | 6,8                              | -1,5                          | -1,3             |
|               | 2. Vj. | 95,6                             | 82,5                          | 83,0             | 3,5                              | -22,0                         | -21,1            | 25,1                             | -1,1                          | -0,2             |
| 1994          | Jan    | 79,7                             | 89,7                          | 89,3             | 1,5                              | 17,6                          | 16,9             | 23,4                             | -1,1                          | -0,4             |
|               | Feb    | 78,3                             | 107,6                         | 106,5            | -1,8                             | 20,0                          | 19,3             | 18,1                             | 1,5                           | 1,9              |
|               | Mrz    | 101,5                            | 124,8                         | 123,9            | 29,6                             | 16,0                          | 16,3             | 13,5                             | -0,8                          | -0,5             |
|               | Apr    | 70,6                             | 87,2                          | 86,6             | -30,4                            | -30,1                         | -30,1            | -6,7                             | -1,4                          | -1,5             |
|               | Mai    | 77,6                             | 80,2                          | 80,1             | 9,9                              | -8,0                          | -7,5             | 11,5                             | 2,8                           | 3,2              |
|               | Jun    | 81,1                             | 82,9                          | 82,8             | 4,5                              | 3,4                           | 3,4              | 5,9                              | 2,1                           | 2,2              |
|               | Jul    | 74,5                             | 83,5                          | 83,2             | -8,1                             | 0,7                           | 0,5              | -1,1                             | -1,4                          | -1,4             |
|               | Aug    | 84,2                             | 104,7                         | 103,9            | 13,0                             | 25,4                          | 24,9             | 13,5                             | -1,4                          | -1,0             |
|               | Sep    | 94,8                             | 114,2                         | 113,5            | 12,6                             | 9,1                           | 9,2              | 5,2                              | 1,1                           | 1,2              |
|               | Okt    | 88,1                             | 93,4                          | 93,2             | -7,1                             | -18,2                         | -17,9            | -0,7                             | 1,5                           | 1,4              |
|               | Nov    | 96,9                             | 84,7                          | 85,2             | 10,0                             | -9,3                          | -8,6             | 6,4                              | -1,7                          | -1,3             |
|               | Dez    | 79,8                             | 80,1                          | 80,1             | -17,6                            | -5,4                          | -6,0             | 1,7                              | 5,0                           | 4,8              |
| 1995          | Jan    | 86,0                             | 92,0                          | 91,7             | 7,8                              | 14,9                          | 14,5             | 7,9                              | 2,6                           | 2,7              |
|               | Feb    | 89,2                             | 104,9                         | 104,3            | 3,7                              | 14,0                          | 13,7             | 13,9                             | -2,5                          | -2,1             |
|               | Mrz    | 102,0                            | 120,4                         | 119,7            | 14,3                             | 14,8                          | 14,8             | 0,5                              | -3,5                          | -3,4             |
|               | Apr    | 93,2                             | 83,4                          | 83,8             | -8,6                             | -30,7                         | -30,0            | 32,0                             | -4,4                          | -3,2             |
|               | Mai    | 97,4                             | 83,7                          | 84,2             | 4,5                              | 0,4                           | 0,5              | 25,5                             | 4,4                           | 5,1              |
|               | Jun    | 96,1                             | 80,3                          | 80,9             | -1,3                             | -4,1                          | -3,9             | 18,5                             | -3,1                          | -2,3             |
|               | Jul    | 72,9                             | 82,9                          | 82,5             | -24,1                            | 3,2                           | 2,0              | -2,1                             | -0,7                          | -0,8             |
|               | Aug    | 91,2                             | 105,0                         | 104,4            | 25,1                             | 26,7                          | 26,5             | 8,3                              | 0,3                           | 0,5              |

\*) Volumenindex. - Betriebe von Unternehmen mit im allgemeinen 20 Beschäftigten und mehr. - Darstellung nach "Klassifikation der Wirtschaftszweige, Ausgabe 1993 (WZ 93)". - Angaben für 1995 vorläufig.

## 7 Bergbau und Verarbeitendes Gewerbe

### 7.2 Produktionsindex \*)

#### 7.2.1 Insgesamt

| Zeitraum      | Neue<br>Länder und<br>Berlin-Ost | Früheres<br>Bundes-<br>gebiet | Deutsch-<br>land | Neue<br>Länder und<br>Berlin-Ost   | Früheres<br>Bundes-<br>gebiet | Deutsch-<br>land | Neue<br>Länder und<br>Berlin-Ost | Früheres<br>Bundes-<br>gebiet   | Deutsch-<br>land |       |
|---------------|----------------------------------|-------------------------------|------------------|--|-------------------------------|------------------|----------------------------------|---|------------------|-------|
|               | 1991 = 100                       |                               |                  | Veränderung gegenüber  |                               |                  |                                  |   |                  |       |
|               |                                  |                               |                  | Vorquartal/Vormonat  |                               |                  | Vorjahreszeitraum                |   |                  |       |
|               |                                  |                               |                  |  |                               |                  |                                  |   |                  |       |
| Prozent       |                                  |                               |                  |  |                               |                  |                                  |   |                  |       |
| <b>1992 D</b> | 94,3                             | 98,1                          | 97,5             |  |                               |                  | -5,7                             | -1,9  | -2,5             |       |
| <b>1993 D</b> | 101,1                            | 90,3                          | 90,0             |  |                               |                  | 7,2                              | -8,0  | -7,7             |       |
| <b>1994 D</b> | 117,6                            | 93,3                          | 93,6             |  |                               |                  | 16,3                             | 3,3   | 4,0              |       |
| 1991          | 1. Vj.                           | 105,5                         | 98,9             | 99,4   | X                             | X                | X                                |  |                  |       |
|               | 2. Vj.                           | 90,8                          | 101,0            | 100,6  | -13,9                         | 2,1              | 1,2                              |   |                  |       |
|               | 3. Vj.                           | 94,5                          | 96,9             | 96,5   | 4,1                           | -4,1             | -4,1                             |   |                  |       |
|               | 4. Vj.                           | 109,1                         | 103,1            | 103,6  | 15,4                          | 6,4              | 7,4                              |   |                  |       |
| 1992          | 1. Vj.                           | 89,2                          | 100,1            | 99,4   | -18,2                         | -2,9             | -4,1                             | -15,5   | 1,2              | 0,0   |
|               | 2. Vj.                           | 87,5                          | 99,2             | 98,7   | -1,9                          | -0,9             | -0,7                             | -3,6  | -1,8             | -1,9  |
|               | 3. Vj.                           | 92,2                          | 95,3             | 94,3   | 5,4                           | -3,9             | -4,5                             | -2,4  | -1,7             | -2,3  |
|               | 4. Vj.                           | 108,3                         | 97,9             | 97,8   | 17,5                          | 2,7              | 3,7                              | -0,7  | -5,0             | -5,6  |
| 1993          | 1. Vj.                           | 89,4                          | 89,0             | 88,5   | -17,5                         | -9,1             | -9,5                             | 0,2   | -11,1            | -11,0 |
|               | 2. Vj.                           | 93,8                          | 90,1             | 89,7   | 4,9                           | 1,2              | 1,4                              | 7,2   | -9,2             | -9,1  |
|               | 3. Vj.                           | 101,5                         | 88,7             | 87,9   | 8,2                           | -1,6             | -2,0                             | 10,1  | -6,9             | -6,8  |
|               | 4. Vj.                           | 119,6                         | 93,6             | 93,8   | 17,8                          | 5,5              | 6,7                              | 10,4  | -4,4             | -4,1  |
| 1994          | 1. Vj.                           | 103,3                         | 89,4             | 89,4   | -13,6                         | -4,5             | -4,7                             | 15,5  | 0,4              | 1,1   |
|               | 2. Vj.                           | 114,5                         | 92,7             | 93,0   | 10,8                          | 3,7              | 4,0                              | 22,1  | 2,9              | 3,7   |
|               | 3. Vj.                           | 115,7                         | 91,8             | 91,8   | 1,0                           | -1,0             | -1,3                             | 14,0  | 3,5              | 4,4   |
|               | 4. Vj.                           | 136,8                         | 99,1             | 100,0  | 18,2                          | 8,0              | 8,9                              | 14,4  | 5,9              | 6,6   |
| 1995          | 1. Vj.                           | 116,9                         | 91,9             | 93,0   | -14,5                         | -7,3             | -7,0                             | 13,2  | 2,8              | 4,0   |
|               | 2. Vj.                           | 126,2                         | 93,6             | 95,3   | 8,0                           | 1,8              | 2,5                              | 10,2  | 1,0              | 2,5   |
| 1994          | Jan                              | 95,5                          | 82,9             | 82,2   | -18,8                         | -6,4             | -7,5                             | 14,8  | -1,0             | -0,5  |
|               | Feb                              | 100,2                         | 86,8             | 86,9   | 4,9                           | 4,7              | 5,7                              | 14,6  | 1,3              | 1,9   |
|               | Mrz                              | 114,1                         | 98,6             | 99,0   | 13,9                          | 13,6             | 13,9                             | 16,9  | 0,9              | 1,5   |
|               | Apr                              | 110,7                         | 91,4             | 91,7   | -3,0                          | -7,3             | -7,4                             | 17,8  | 1,3              | 2,1   |
|               | Mai                              | 111,8                         | 90,6             | 90,7   | 1,0                           | -0,9             | -1,1                             | 30,6  | 3,4              | 4,4   |
|               | Jun                              | 121,1                         | 96,1             | 96,6   | 8,3                           | 6,1              | 6,5                              | 19,0  | 4,0              | 4,7   |
|               | Jul                              | 107,1                         | 90,0             | 89,5   | -11,6                         | -6,3             | -7,3                             | 9,7   | 5,1              | 5,8   |
|               | Aug                              | 108,5                         | 85,2             | 84,7   | 1,3                           | -5,3             | -5,4                             | 15,4  | 2,0              | 2,9   |
|               | Sep                              | 131,5                         | 100,1            | 101,2  | 21,2                          | 17,5             | 19,5                             | 16,5  | 3,2              | 4,4   |
|               | Okt                              | 140,2                         | 101,2            | 101,9  | 6,6                           | 1,1              | 0,7                              | 17,1  | 3,9              | 4,5   |
|               | Nov                              | 141,5                         | 100,9            | 101,8  | 0,9                           | -0,3             | -0,1                             | 16,6  | 6,5              | 7,2   |
|               | Dez                              | 128,7                         | 95,2             | 96,4   | -9,0                          | -5,6             | -5,3                             | 9,4   | 7,4              | 8,4   |
| 1995          | Jan                              | 107,7                         | 86,3             | 86,5   | -16,3                         | -9,3             | -10,3                            | 12,8  | 4,1              | 5,2   |
|               | Feb                              | 114,2                         | 89,5             | 90,7   | 6,0                           | 3,7              | 4,9                              | 14,0  | 3,1              | 4,4   |
|               | Mrz                              | 128,9                         | 99,9             | 101,7  | 12,9                          | 11,6             | 12,1                             | 13,0  | 1,3              | 2,7   |
|               | Apr                              | 118,2                         | 91,9             | 93,2   | -8,3                          | -8,0             | -8,4                             | 6,8   | 0,5              | 1,6   |
|               | Mai                              | 129,0                         | 93,4             | 95,1   | 9,1                           | 1,6              | 2,0                              | 15,4  | 3,1              | 4,9   |
|               | Jun                              | 131,4                         | 95,6             | 97,5   | 1,9                           | 2,4              | 2,5                              | 8,5   | -0,5             | 0,9   |
|               | Jul                              | 112,3                         | 91,3             | 91,8   | -14,5                         | -4,5             | -5,8                             | 4,9   | 1,4              | 2,6   |

\*) Arbeitstäglich bereinigter Wert. - Betriebe von Unternehmen mit im allgemeinen 20 Beschäftigten und mehr. - Darstellung nach "Klassifikation der Wirtschaftszweige 1993 (WZ 93)". - Angaben für 1995 vorläufig.

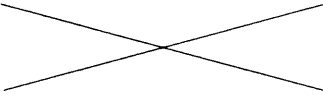
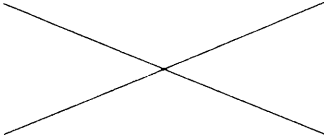
## 7 Bergbau und Verarbeitendes Gewerbe

### 7.2 Produktionsindex \*)

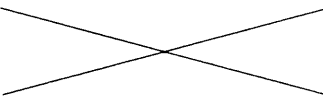
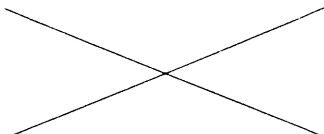
#### 7.2.2 Vorleistungsgüterproduzenten, Investitionsgüterproduzenten

| Zeitraum | Neue<br>Länder und<br>Berlin-Ost | Früheres<br>Bundes-<br>gebiet | Deutsch-<br>land | Neue<br>Länder und<br>Berlin-Ost | Früheres<br>Bundes-<br>gebiet | Deutsch-<br>land | Neue<br>Länder und<br>Berlin-Ost | Früheres<br>Bundes-<br>gebiet | Deutsch-<br>land |
|----------|----------------------------------|-------------------------------|------------------|----------------------------------|-------------------------------|------------------|----------------------------------|-------------------------------|------------------|
|          | 1991 = 100                       |                               |                  | Veränderung gegenüber            |                               |                  |                                  |                               |                  |
|          |                                  |                               |                  | Vorquartal                       |                               |                  | Vorjahreszeitraum                |                               |                  |
|          |                                  |                               |                  | Prozent                          |                               |                  |                                  |                               |                  |

#### Vorleistungsgüterproduzenten (ohne Energieversorgung)

|               |        |       |       |       |  |      |      |   |       |       |
|---------------|--------|-------|-------|-------|--|------|------|---|-------|-------|
| <b>1992 D</b> |        | 91,6  | 100,0 | 98,9  |  |      |      | -8,4  | 0,0   | -1,1  |
| <b>1993 D</b> |        | 94,9  | 93,7  | 92,4  |  |      |      | 3,6   | -6,3  | -6,6  |
| <b>1994 D</b> |        | 111,5 | 98,8  | 98,3  |  |      |      | 17,5  | 5,4   | 6,4   |
| 1991          | 1. Vj. | 112,4 | 99,3  | 100,4 | X  | X    | X    |  |       |       |
|               | 2. Vj. | 91,7  | 101,7 | 100,9 | -18,4  | 2,4  | 0,5  |   |       |       |
|               | 3. Vj. | 95,9  | 98,4  | 98,0  | 4,6  | -3,2 | -2,9 |   |       |       |
|               | 4. Vj. | 100,1 | 100,6 | 100,8 | 4,4  | 2,2  | 2,9  |   |       |       |
| 1992          | 1. Vj. | 91,8  | 103,0 | 101,9 | -8,3   | 2,4  | 1,1  | -18,3   | 3,7   | 1,5   |
|               | 2. Vj. | 87,6  | 101,7 | 100,9 | -4,6   | -1,3 | -1,0 | -4,5  | 0,0   | 0,0   |
|               | 3. Vj. | 92,3  | 98,6  | 97,2  | 5,4  | -3,0 | -3,7 | -3,8  | 0,2   | -0,8  |
|               | 4. Vj. | 94,5  | 96,5  | 95,5  | 2,4  | -2,1 | -1,7 | -5,6  | -4,1  | -5,3  |
| 1993          | 1. Vj. | 86,7  | 92,7  | 91,4  | -8,3   | -3,9 | -4,3 | -5,6  | -10,0 | -10,3 |
|               | 2. Vj. | 93,9  | 93,8  | 92,6  | 8,3  | 1,2  | 1,3  | 7,2   | -7,8  | -8,2  |
|               | 3. Vj. | 94,7  | 93,4  | 91,5  | 0,9  | -0,4 | -1,2 | 2,6   | -5,3  | -5,9  |
|               | 4. Vj. | 104,2 | 95,0  | 94,0  | 10,0   | 1,7  | 2,7  | 10,3  | -1,6  | -1,6  |
| 1994          | 1. Vj. | 99,2  | 95,3  | 94,4  | -4,8   | 0,3  | 0,4  | 14,4  | 2,8   | 3,3   |
|               | 2. Vj. | 110,7 | 98,5  | 97,9  | 11,6   | 3,4  | 3,7  | 17,9  | 5,0   | 5,7   |
|               | 3. Vj. | 112,8 | 98,1  | 97,4  | 1,9  | -0,4 | -0,5 | 19,1  | 5,0   | 6,4   |
|               | 4. Vj. | 123,1 | 103,4 | 103,4 | 9,1  | 5,4  | 6,2  | 18,1  | 8,8   | 10,0  |
| 1995          | 1. Vj. | 117,2 | 99,0  | 99,9  | -4,8   | -4,3 | -3,4 | 18,1  | 3,9   | 5,8   |
|               | 2. Vj. | 125,8 | 100,6 | 102,2 | 7,3  | 1,6  | 2,3  | 13,6  | 2,1   | 4,4   |

#### Investitionsgüterproduzenten

|               |        |       |       |       |  |       |       |   |       |       |
|---------------|--------|-------|-------|-------|--|-------|-------|---|-------|-------|
| <b>1992 D</b> |        | 93,3  | 95,4  | 95,2  |  |       |       | -6,7  | -4,6  | -4,8  |
| <b>1993 D</b> |        | 106,7 | 84,6  | 85,6  |  |       |       | 14,4  | -11,3 | -10,1 |
| <b>1994 D</b> |        | 120,1 | 86,0  | 87,5  |  |       |       | 12,6  | 1,7   | 2,2   |
| 1991          | 1. Vj. | 101,3 | 95,1  | 95,3  | X  | X     | X     |  |       |       |
|               | 2. Vj. | 94,1  | 101,5 | 101,1 | -7,1   | 6,7   | 6,1   |   |       |       |
|               | 3. Vj. | 97,7  | 95,7  | 95,9  | 3,8  | -5,7  | -5,1  |   |       |       |
|               | 4. Vj. | 106,9 | 107,7 | 107,7 | 9,4  | 12,5  | 12,3  |   |       |       |
| 1992          | 1. Vj. | 86,1  | 94,9  | 94,4  | -19,5  | -11,9 | -12,3 | -15,0   | -0,2  | -0,9  |
|               | 2. Vj. | 87,3  | 97,7  | 97,1  | 1,4  | 3,0   | 2,9   | -7,2  | -3,7  | -4,0  |
|               | 3. Vj. | 90,6  | 90,9  | 90,7  | 3,8  | -7,0  | -6,6  | -7,3  | -5,0  | -5,4  |
|               | 4. Vj. | 109,3 | 98,2  | 98,5  | 20,6   | 8,0   | 8,6   | 2,2   | -8,8  | -8,5  |
| 1993          | 1. Vj. | 93,8  | 81,9  | 82,5  | -14,2  | -16,6 | -16,2 | 8,9   | -13,7 | -12,6 |
|               | 2. Vj. | 94,2  | 85,4  | 85,8  | 0,4  | 4,3   | 4,0   | 7,9   | -12,6 | -11,6 |
|               | 3. Vj. | 112,7 | 81,3  | 82,6  | 19,6   | -4,8  | -3,7  | 24,4  | -10,6 | -8,9  |
|               | 4. Vj. | 126,0 | 89,9  | 91,4  | 11,8   | 10,6  | 10,7  | 15,3  | -8,5  | -7,2  |
| 1994          | 1. Vj. | 105,5 | 79,5  | 80,7  | -16,3  | -11,6 | -11,7 | 12,5  | -2,9  | -2,2  |
|               | 2. Vj. | 121,0 | 86,0  | 87,6  | 14,7   | 8,2   | 8,6   | 28,5  | 0,7   | 2,1   |
|               | 3. Vj. | 119,6 | 84,1  | 85,6  | -1,2   | -2,2  | -2,3  | 6,1   | 3,4   | 3,6   |
|               | 4. Vj. | 134,2 | 94,6  | 96,2  | 12,2   | 12,5  | 12,4  | 6,5   | 5,2   | 5,3   |
| 1995          | 1. Vj. | 116,9 | 81,2  | 82,8  | -12,9  | -14,2 | -13,9 | 10,8  | 2,1   | 2,6   |
|               | 2. Vj. | 126,9 | 86,5  | 88,1  | 8,6  | 6,5   | 6,4   | 4,9   | 0,6   | 0,6   |

\*) Arbeitstäglich bereinigter Wert. - Betriebe von Unternehmen mit im allgemeinen 20 Beschäftigten und mehr. - Darstellung nach "Klassifikation der Wirtschaftszweige 1993 (WZ 93)". - Angaben für 1995 vorläufig.

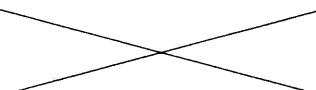
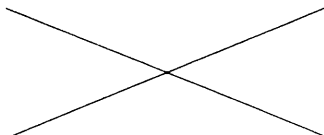
## 7 Bergbau und Verarbeitendes Gewerbe

### 7.2 Produktionsindex \*)

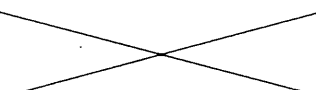
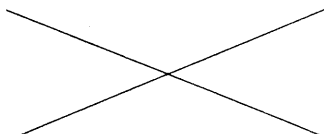
#### 7.2.3 Gebrauchsgüterproduzenten, Verbrauchsgüterproduzenten

| Zeitraum | Neue<br>Länder und<br>Berlin-Ost | Früheres<br>Bundes-<br>gebiet | Deutsch-<br>land | Neue<br>Länder und<br>Berlin-Ost | Früheres<br>Bundes-<br>gebiet | Deutsch-<br>land | Neue<br>Länder und<br>Berlin-Ost | Früheres<br>Bundes-<br>gebiet | Deutsch-<br>land |
|----------|----------------------------------|-------------------------------|------------------|----------------------------------|-------------------------------|------------------|----------------------------------|-------------------------------|------------------|
|          | 1991 = 100                       |                               |                  | Veränderung gegenüber            |                               |                  |                                  |                               |                  |
|          |                                  |                               |                  | Vorquartal                       |                               |                  | Vorjahreszeitraum                |                               |                  |
|          |                                  |                               |                  | Prozent                          |                               |                  |                                  |                               |                  |

#### Gebrauchsgüterproduzenten

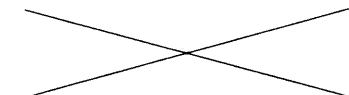
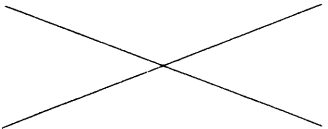
|               |        |       |       |       |  |       |       |   |       |       |
|---------------|--------|-------|-------|-------|--|-------|-------|---|-------|-------|
| <b>1992 D</b> |        | 106,4 | 98,5  | 98,5  |  |       |       | 6,4   | -1,5  | -1,5  |
| <b>1993 D</b> |        | 140,3 | 85,3  | 85,9  |  |       |       | 31,9  | -13,4 | -12,8 |
| <b>1994 D</b> |        | 168,4 | 88,7  | 89,8  |  |       |       | 20,0  | 4,0   | 4,5   |
| 1991          | 1. Vj. | 128,5 | 105,0 | 105,6 | X  | X     | X     |  |       |       |
|               | 2. Vj. | 90,7  | 102,5 | 102,3 | -29,4  | -2,4  | -3,1  |   |       |       |
|               | 3. Vj. | 83,6  | 87,8  | 87,7  | -7,8   | -14,3 | -14,3 |   |       |       |
|               | 4. Vj. | 97,2  | 104,7 | 104,4 | 16,3   | 19,2  | 19,0  |   |       |       |
| 1992          | 1. Vj. | 94,1  | 106,4 | 106,0 | -3,2   | 1,6   | 1,5   | -26,8   | 1,3   | 0,4   |
|               | 2. Vj. | 97,0  | 100,4 | 100,1 | 3,1  | -5,6  | -5,6  | 6,9   | -2,0  | -2,2  |
|               | 3. Vj. | 92,8  | 87,1  | 87,1  | -4,3   | -13,2 | -13,0 | 11,0  | -0,8  | -0,7  |
|               | 4. Vj. | 141,6 | 100,3 | 100,9 | 52,6   | 15,2  | 15,8  | 45,7  | -4,2  | -3,4  |
| 1993          | 1. Vj. | 131,3 | 87,3  | 87,6  | -7,3   | -13,0 | -13,2 | 39,5  | -18,0 | -17,4 |
|               | 2. Vj. | 131,9 | 85,4  | 85,9  | 0,5  | -2,2  | -1,9  | 36,0  | -14,9 | -14,2 |
|               | 3. Vj. | 131,2 | 77,2  | 77,9  | -0,5   | -9,6  | -9,3  | 41,4  | -11,4 | -10,6 |
|               | 4. Vj. | 166,6 | 91,1  | 92,1  | 27,0   | 18,0  | 18,2  | 17,7  | -9,2  | -8,7  |
| 1994          | 1. Vj. | 178,3 | 87,6  | 88,8  | 7,0  | -3,8  | -3,6  | 35,8  | 0,3   | 1,4   |
|               | 2. Vj. | 177,4 | 90,5  | 91,7  | -0,5   | 3,3   | 3,3   | 34,5  | 6,0   | 6,8   |
|               | 3. Vj. | 141,9 | 80,9  | 81,8  | -20,0  | -10,6 | -10,8 | 8,2   | 4,8   | 5,0   |
|               | 4. Vj. | 175,9 | 95,9  | 97,0  | 24,0   | 18,5  | 18,6  | 5,6   | 5,3   | 5,3   |
| 1995          | 1. Vj. | 226,8 | 91,4  | 92,6  | 28,9   | -4,7  | -4,5  | 27,2  | 4,3   | 4,3   |
|               | 2. Vj. | 223,8 | 89,3  | 90,5  | -1,3   | -2,3  | -2,3  | 26,2  | -1,3  | -1,3  |

#### Verbrauchsgüterproduzenten

|               |        |       |       |       |  |      |      |   |      |      |
|---------------|--------|-------|-------|-------|--|------|------|---|------|------|
| <b>1992 D</b> |        | 101,0 | 97,7  | 98,1  |  |      |      | 1,0   | -2,3 | -1,9 |
| <b>1993 D</b> |        | 102,8 | 93,8  | 95,1  |  |      |      | 1,8   | -4,0 | -3,1 |
| <b>1994 D</b> |        | 122,0 | 93,3  | 95,1  |  |      |      | 18,7  | -0,5 | 0,0  |
| 1991          | 1. Vj. | 91,6  | 100,9 | 101,1 | X  | X    | X    |  |      |      |
|               | 2. Vj. | 83,7  | 97,7  | 97,0  | -8,6   | -3,2 | -4,1 |   |      |      |
|               | 3. Vj. | 87,7  | 99,9  | 99,5  | 4,8  | 2,3  | 2,6  |   |      |      |
|               | 4. Vj. | 136,9 | 101,5 | 102,4 | 56,1   | 1,6  | 2,9  |   |      |      |
| 1992          | 1. Vj. | 86,9  | 98,3  | 98,2  | -36,5  | -3,2 | -4,1 | -5,1  | -2,6 | -2,9 |
|               | 2. Vj. | 86,2  | 94,5  | 94,8  | -0,8   | -3,9 | -3,5 | 3,0   | -3,3 | -2,3 |
|               | 3. Vj. | 94,2  | 98,3  | 98,2  | 9,3  | 4,0  | 3,6  | 7,4   | -1,6 | -1,3 |
|               | 4. Vj. | 136,7 | 99,7  | 101,0 | 45,1   | 1,4  | 2,9  | -0,1  | -1,8 | -1,4 |
| 1993          | 1. Vj. | 83,6  | 92,6  | 93,4  | -38,8  | -7,1 | -7,5 | -3,8  | -5,8 | -4,9 |
|               | 2. Vj. | 87,5  | 90,6  | 91,6  | 4,7  | -2,2 | -1,9 | 1,5   | -4,1 | -3,4 |
|               | 3. Vj. | 97,7  | 94,8  | 95,6  | 11,7   | 4,6  | 4,4  | 3,7   | -3,6 | -2,6 |
|               | 4. Vj. | 142,3 | 97,3  | 99,6  | 45,6   | 2,6  | 4,2  | 4,1   | -2,4 | -1,4 |
| 1994          | 1. Vj. | 99,5  | 92,0  | 93,7  | -30,1  | -5,4 | -5,9 | 19,0  | -0,6 | 0,3  |
|               | 2. Vj. | 105,2 | 90,0  | 91,2  | 5,7  | -2,2 | -2,7 | 20,2  | -0,7 | -0,4 |
|               | 3. Vj. | 113,2 | 93,9  | 95,3  | 7,6  | 4,3  | 4,5  | 15,9  | -0,9 | -0,3 |
|               | 4. Vj. | 169,9 | 97,2  | 100,3 | 50,1   | 3,5  | 5,2  | 19,4  | -0,1 | 0,7  |
| 1995          | 1. Vj. | 104,0 | 91,7  | 95,0  | -38,8  | -5,7 | -5,3 | 4,5   | -0,3 | 1,4  |
|               | 2. Vj. | 115,6 | 89,8  | 93,3  | 11,2   | -2,1 | -1,8 | 9,9   | -0,2 | 2,3  |

\*) Arbeitstäglich bereinigter Wert. - Betriebe von Unternehmen mit im allgemeinen 20 Beschäftigten und mehr. - Darstellung nach "Klassifikation der Wirtschaftszweige 1993 (WZ 93)". - Angaben für 1995 vorläufig.

**7 Bergbau und Verarbeitendes Gewerbe**  
**7.3 Index des Umsatzes \*)**

| Zeitraum      | Neue<br>Länder und<br>Berlin-Ost | Früheres<br>Bundes-<br>gebiet | Deutsch-<br>land | Neue<br>Länder und<br>Berlin-Ost   | Früheres<br>Bundes-<br>gebiet | Deutsch-<br>land | Neue<br>Länder und<br>Berlin-Ost | Früheres<br>Bundes-<br>gebiet   | Deutsch-<br>land |         |
|---------------|----------------------------------|-------------------------------|------------------|--|-------------------------------|------------------|----------------------------------|---|------------------|---------|
|               | 1991 = 100                       |                               |                  | Veränderung gegenüber  |                               |                  |                                  |   |                  |         |
|               |                                  |                               |                  | Vorquartal/Vormonat  |                               |                  | Vorjahreszeitraum                |   |                  |         |
|               |                                  |                               |                  |  |                               |                  |                                  |   |                  | Prozent |
| <b>1992 D</b> | 91,4                             | 99,5                          | 99,1             |  |                               |                  | -8,6                             | -0,5  | -0,9             |         |
| <b>1993 D</b> | 98,3                             | 90,8                          | 91,0             |  |                               |                  | 7,5                              | -8,7  | -8,2             |         |
| <b>1994 D</b> | 117,3                            | 93,4                          | 94,3             |  |                               |                  | 19,3                             | 2,9   | 3,6              |         |
| 1991          | 1. Vj.                           | 95,7                          | 98,3             | 98,3   | X                             | X                | X                                |  |                  |         |
|               | 2. Vj.                           | 95,8                          | 101,0            | 100,8  | 0,1                           | 2,7              | 2,5                              |   |                  |         |
|               | 3. Vj.                           | 97,8                          | 97,6             | 97,6   | 2,1                           | -3,4             | -3,2                             |   |                  |         |
|               | 4. Vj.                           | 110,7                         | 103,1            | 103,4  | 13,2                          | 5,6              | 5,9                              |   |                  |         |
| 1992          | 1. Vj.                           | 89,1                          | 101,3            | 100,8  | -19,5                         | -1,7             | -2,5                             | -6,9  | 3,1              | 2,5     |
|               | 2. Vj.                           | 87,7                          | 99,8             | 99,3   | -1,6                          | -1,5             | -1,5                             | -8,5  | -1,2             | -1,5    |
|               | 3. Vj.                           | 87,2                          | 96,8             | 96,3   | -0,6                          | -3,0             | -3,0                             | -10,8   | -0,8             | -1,3    |
|               | 4. Vj.                           | 101,7                         | 100,0            | 100,0  | 16,6                          | 3,3              | 3,8                              | -8,1  | -3,0             | -3,3    |
| 1993          | 1. Vj.                           | 87,4                          | 89,7             | 89,5   | -14,1                         | -10,3            | -10,5                            | -1,9  | -11,5            | -11,2   |
|               | 2. Vj.                           | 94,4                          | 89,8             | 89,9   | 8,0                           | 0,1              | 0,4                              | 7,6   | -10,0            | -9,5    |
|               | 3. Vj.                           | 99,2                          | 89,6             | 89,9   | 5,1                           | -0,2             | 0,0                              | 13,8  | -7,4             | -6,6    |
|               | 4. Vj.                           | 112,2                         | 94,1             | 94,8   | 13,1                          | 5,0              | 5,5                              | 10,3  | -5,9             | -5,2    |
| 1994          | 1. Vj.                           | 105,1                         | 89,6             | 90,1   | -6,3                          | -4,8             | -5,0                             | 20,3  | -0,1             | 0,7     |
|               | 2. Vj.                           | 114,4                         | 92,8             | 93,6   | 8,8                           | 3,6              | 3,9                              | 21,2  | 3,3              | 4,1     |
|               | 3. Vj.                           | 115,6                         | 92,7             | 93,6   | 1,0                           | -0,1             | 0,0                              | 16,5  | 3,5              | 4,1     |
|               | 4. Vj.                           | 134,2                         | 98,5             | 99,9   | 16,1                          | 6,3              | 6,7                              | 19,6  | 4,7              | 5,4     |
| 1995          | 1. Vj.                           | 131,4                         | 94,9             | 96,4   | -2,1                          | -3,7             | -3,5                             | 25,0  | 5,9              | 7,0     |
|               | 2. Vj.                           | 138,7                         | 93,6             | 95,4   | 5,6                           | -1,4             | -1,0                             | 21,2  | 0,9              | 1,9     |
| 1994          | Jan                              | 90,6                          | 81,1             | 81,4   | -20,7                         | -15,8            | -16,1                            | 17,1  | 1,8              | 2,3     |
|               | Feb                              | 100,5                         | 85,3             | 85,9   | 10,9                          | 5,2              | 5,5                              | 22,7  | -1,2             | -0,1    |
|               | Mrz                              | 124,3                         | 102,3            | 103,1  | 23,7                          | 19,9             | 20,0                             | 20,7  | -0,8             | 0,1     |
|               | Apr                              | 108,7                         | 89,0             | 89,7   | -12,6                         | -13,0            | -13,0                            | 18,4  | -1,0             | -0,2    |
|               | Mai                              | 110,8                         | 90,5             | 91,2   | 1,9                           | 1,7              | 1,7                              | 35,1  | 6,6              | 7,7     |
|               | Jun                              | 123,8                         | 98,9             | 99,8   | 11,7                          | 9,3              | 9,4                              | 13,1  | 4,5              | 4,9     |
|               | Jul                              | 104,0                         | 87,1             | 87,7   | -16,0                         | -11,9            | -12,1                            | 11,2  | 2,8              | 3,1     |
|               | Aug                              | 107,0                         | 86,4             | 87,2   | 2,9                           | -0,8             | -0,6                             | 18,6  | 3,6              | 4,3     |
|               | Sep                              | 135,7                         | 104,7            | 105,9  | 26,8                          | 21,2             | 21,4                             | 19,0  | 4,1              | 4,9     |
|               | Okt                              | 125,0                         | 94,3             | 95,4   | -7,9                          | -9,9             | -9,9                             | 15,4  | 1,9              | 2,5     |
|               | Nov                              | 139,6                         | 100,2            | 101,7  | 11,7                          | 6,3              | 6,6                              | 22,6  | 7,2              | 8,0     |
|               | Dez                              | 137,9                         | 101,0            | 102,5  | -1,2                          | 0,8              | 0,8                              | 20,6  | 4,9              | 5,7     |
| 1995          | Jan                              | 116,3                         | 88,6             | 89,8   | -15,7                         | -12,3            | -12,4                            | 28,4  | 9,2              | 10,3    |
|               | Feb                              | 126,0                         | 89,5             | 90,9   | 8,3                           | 1,0              | 1,2                              | 25,4  | 4,9              | 5,8     |
|               | Mrz                              | 151,8                         | 106,7            | 108,4  | 20,5                          | 19,2             | 19,3                             | 22,1  | 4,3              | 5,1     |
|               | Apr                              | 127,3                         | 87,2             | 88,8   | -16,1                         | -18,3            | -18,1                            | 17,1  | -2,0             | -1,0    |
|               | Mai                              | 142,1                         | 96,6             | 98,3   | 11,6                          | 10,8             | 10,7                             | 28,2  | 6,7              | 7,8     |
|               | Jun                              | 146,7                         | 97,0             | 99,0   | 3,2                           | 0,4              | 0,7                              | 18,5  | -1,9             | -0,8    |
|               | Jul                              | 107,1                         | 86,9             | 87,7   | -27,0                         | -10,4            | -11,4                            | 3,0   | -0,2             | 0,0     |
|               | Aug                              | 136,1                         | 85,5             | 87,4   | 27,1                          | -1,6             | -0,3                             | 27,2  | -1,0             | 0,2     |

\*) Volumenindex. - Betriebe von Unternehmen mit im allgemeinen 20 Beschäftigten und mehr. - Darstellung nach "Klassifikation der Wirtschaftszweige, Ausgabe 1993 (WZ 93)". - Ohne Bergbau sowie ohne Ernährungsgewerbe und Tabakverarbeitung. - Angaben für 1995 vorläufig.



## 7 Bergbau und Verarbeitendes Gewerbe

### 7.4 Umsatz \*)

#### 7.4.1 Inlandsumsatz

| Zeitraum    | Neue<br>Länder und<br>Berlin-Ost | Früheres<br>Bundes-<br>gebiet | Deutsch-<br>land | Neue<br>Länder und<br>Berlin-Ost             | Früheres<br>Bundes-<br>gebiet | Deutsch-<br>land | Neue<br>Länder und<br>Berlin-Ost           | Früheres<br>Bundes-<br>gebiet | Deutsch-<br>land | Anteil der<br>neuen<br>Länder und<br>Berlin-Ost<br>1) |
|-------------|----------------------------------|-------------------------------|------------------|--|-------------------------------|------------------|--|-------------------------------|------------------|---|
|             | Millionen DM                     |                               |                  | Anteil des Inlandumsatzes<br>am Gesamtumsatz |                               |                  | Veränderung gegenüber<br>Vorjahreszeitraum |                               |                  |   |
|             | Prozent                          |                               |                  |  |                               |                  |  |                               |                  |   |
| 1991        | 82 538                           | 1 426 867                     | 1 509 404        | 85,4   | 73,2                          | 73,8             | .  | 10,5                          | .                | 5,5   |
| 1992        | 80 090                           | 1 432 232                     | 1 512 322        | 86,1   | 73,2                          | 73,8             | -3,0                                       | 0,4                           | 0,2              | 5,3   |
| 1993        | 86 137                           | 1 332 589                     | 1 418 726        | 87,8   | 73,1                          | 73,9             | 7,6  | -7,0                          | -6,2             | 6,1   |
| 1994        | 101 812                          | 1 342 327                     | 1 444 139        | 88,6   | 71,6                          | 72,6             | 18,2                                       | 0,7                           | 1,8              | 7,1   |
| 1991 1. Vj. | 21 620                           | 344 481                       | 366 100          | 89,8   | 73,1                          | 73,9             | .  | 13,9                          | .                | 5,9   |
| 2. Vj.      | 20 419                           | 360 318                       | 380 737          | 86,8   | 73,3                          | 73,9             | .  | 16,3                          | .                | 5,4   |
| 3. Vj.      | 19 855                           | 352 836                       | 372 690          | 84,7   | 73,8                          | 74,3             | .  | 9,1                           | .                | 5,3   |
| 4. Vj.      | 20 644                           | 369 232                       | 389 877          | 80,6   | 72,6                          | 73,0             | .  | 3,8                           | .                | 5,3   |
| 1992 1. Vj. | 18 755                           | 356 187                       | 374 942          | 85,1   | 72,8                          | 73,3             | -13,2                                      | 3,4                           | 2,4              | 5,0   |
| 2. Vj.      | 19 475                           | 358 491                       | 377 966          | 85,9   | 73,0                          | 73,6             | -4,6                                       | -0,5                          | -0,7             | 5,2   |
| 3. Vj.      | 19 747                           | 353 188                       | 372 936          | 86,0   | 73,7                          | 74,3             | -0,5                                       | 0,1                           | 0,1              | 5,3   |
| 4. Vj.      | 22 113                           | 364 365                       | 386 478          | 87,4   | 73,4                          | 74,1             | 7,1  | -1,3                          | -0,9             | 5,7   |
| 1993 1. Vj. | 19 121                           | 324 185                       | 343 306          | 88,3   | 73,1                          | 73,8             | 1,9  | -9,0                          | -8,4             | 5,6   |
| 2. Vj.      | 21 199                           | 331 241                       | 352 441          | 87,8   | 73,1                          | 73,8             | 8,9  | -7,6                          | -6,8             | 6,0   |
| 3. Vj.      | 21 946                           | 331 655                       | 353 648          | 88,7   | 73,6                          | 74,4             | 11,1                                       | -6,1                          | -5,2             | 6,2   |
| 4. Vj.      | 23 871                           | 345 507                       | 369 378          | 86,6   | 72,8                          | 73,6             | 8,0  | -5,2                          | -4,4             | 6,5   |
| 1994 1. Vj. | 22 166                           | 318 108                       | 340 274          | 88,0   | 71,5                          | 72,4             | 15,9                                       | -1,9                          | -0,9             | 6,5   |
| 2. Vj.      | 25 152                           | 331 887                       | 357 039          | 88,8   | 71,4                          | 72,4             | 18,6                                       | 0,2                           | 1,3              | 7,0   |
| 3. Vj.      | 25 828                           | 336 311                       | 362 139          | 89,2   | 72,4                          | 73,3             | 17,7                                       | 1,4                           | 2,4              | 7,1   |
| 4. Vj.      | 28 666                           | 356 020                       | 384 686          | 88,4   | 71,3                          | 72,4             | 20,1                                       | 3,0                           | 4,1              | 7,5   |
| 1993 Jan    | 5 756                            | 99 636                        | 105 392          | 89,2   | 74,5                          | 75,1             | -6,4                                       | -13,0                         | -12,7            | 5,5   |
| Feb         | 6 067                            | 102 592                       | 108 659          | 88,7   | 72,4                          | 73,1             | 3,2  | -11,2                         | -10,5            | 5,6   |
| Mrz         | 7 298                            | 121 957                       | 129 255          | 87,2   | 72,5                          | 73,2             | 8,6  | -3,3                          | -2,7             | 5,6   |
| Apr         | 7 072                            | 111 107                       | 118 179          | 90,1   | 73,4                          | 74,3             | 7,6  | -8,0                          | -7,2             | 6,0   |
| Mai         | 6 417                            | 104 541                       | 110 958          | 89,0   | 72,9                          | 73,7             | 2,3  | -9,3                          | -8,7             | 5,8   |
| Jun         | 7 710                            | 115 593                       | 123 304          | 84,9   | 72,9                          | 73,6             | 16,4                                       | -5,6                          | -4,5             | 6,3   |
| Jul         | 7 135                            | 106 131                       | 113 266          | 89,9   | 73,7                          | 74,5             | 11,2                                       | -10,5                         | -9,4             | 6,3   |
| Aug         | 6 877                            | 104 998                       | 111 875          | 88,9   | 74,3                          | 75,1             | 12,0                                       | -1,7                          | -0,9             | 6,1   |
| Sep         | 7 935                            | 120 526                       | 128 460          | 87,3   | 73,0                          | 73,7             | 10,3                                       | -5,7                          | -4,8             | 6,2   |
| Okt         | 7 653                            | 113 946                       | 121 599          | 86,8   | 73,3                          | 74,0             | 6,1  | -8,3                          | -7,5             | 6,3   |
| Nov         | 7 955                            | 114 558                       | 122 513          | 86,7   | 72,9                          | 73,6             | 12,8                                       | -4,0                          | -3,1             | 6,5   |
| Dez         | 8 263                            | 117 003                       | 125 266          | 86,4   | 72,2                          | 73,0             | 5,3  | -3,1                          | -2,6             | 6,6   |
| 1994 Jan    | 6 527                            | 97 477                        | 104 004          | 89,6   | 72,3                          | 73,2             | 13,4                                       | -2,2                          | -1,3             | 6,3   |
| Feb         | 7 057                            | 100 249                       | 107 306          | 88,2   | 71,0                          | 71,9             | 16,3                                       | -2,3                          | -1,2             | 6,6   |
| Mrz         | 8 583                            | 120 382                       | 128 965          | 86,6   | 71,3                          | 72,1             | 17,6                                       | -1,3                          | -0,2             | 6,7   |
| Apr         | 7 863                            | 106 413                       | 114 276          | 88,9   | 71,7                          | 72,6             | 11,2                                       | -4,2                          | -3,3             | 6,9   |
| Mai         | 8 185                            | 109 169                       | 117 354          | 88,7   | 71,8                          | 72,8             | 27,6                                       | 4,4                           | 5,8              | 7,0   |
| Jun         | 9 105                            | 116 305                       | 125 409          | 88,8   | 70,9                          | 71,9             | 18,1                                       | 0,6                           | 1,7              | 7,3   |
| Jul         | 7 906                            | 105 719                       | 113 625          | 89,2   | 72,2                          | 73,2             | 10,8                                       | -0,4                          | 0,3              | 7,0   |
| Aug         | 8 284                            | 107 031                       | 115 315          | 89,8   | 73,2                          | 74,2             | 20,5                                       | 1,9                           | 3,1              | 7,2   |
| Sep         | 9 637                            | 123 561                       | 133 198          | 88,8   | 71,8                          | 72,8             | 21,5                                       | 2,5                           | 3,7              | 7,2   |
| Okt         | 8 868                            | 114 366                       | 123 234          | 87,8   | 71,7                          | 72,7             | 15,9                                       | 0,4                           | 1,3              | 7,2   |
| Nov         | 10 039                           | 120 428                       | 130 467          | 89,2   | 71,3                          | 72,4             | 26,2                                       | 5,1                           | 6,5              | 7,7   |
| Dez         | 9 758                            | 121 227                       | 130 985          | 88,3   | 71,0                          | 72,0             | 18,1                                       | 3,6                           | 4,6              | 7,4   |

\*) Ohne Umsatzsteuer. - Betriebe von Unternehmen mit im allgemeinen 20 Beschäftigten und mehr. - Darstellung nach der "Systematik der Wirtschaftszweige", Ausgabe 1979, Fassung für die Statistik im Produzierenden Gewerbe (SYPRO).

1) An Deutschland insgesamt (Deutschland = 100).

## 7 Bergbau und Verarbeitendes Gewerbe

### 7.4 Umsatz \*)

#### 7.4.2 Auslandsumsatz

| Zeitraum    | Neue<br>Länder und<br>Berlin-Ost | Früheres<br>Bundes-<br>gebiet | Deutsch-<br>land | Neue<br>Länder und<br>Berlin-Ost               | Früheres<br>Bundes-<br>gebiet | Deutsch-<br>land | Neue<br>Länder und<br>Berlin-Ost           | Früheres<br>Bundes-<br>gebiet | Deutsch-<br>land | Anteil der<br>neuen<br>Länder und<br>Berlin-Ost<br>1) |
|-------------|----------------------------------|-------------------------------|------------------|--|-------------------------------|------------------|--|-------------------------------|------------------|---|
|             | Millionen DM                     |                               |                  | Anteil des Auslandsumsatzes<br>am Gesamtumsatz |                               |                  | Veränderung gegenüber<br>Vorjahreszeitraum |                               |                  |   |
|             |                                  |                               |                  | Prozent  |                               |                  |  |                               |                  |   |
| 1991        | 14 079                           | 522 690                       | 536 768          | 14,6   | 26,8                          | 26,2             | .  | -1,7                          | .                | 2,6   |
| 1992        | 12 878                           | 523 391                       | 536 270          | 13,9   | 26,8                          | 26,2             | -8,5                                       | 0,1                           | -0,1             | 2,4   |
| 1993        | 11 976                           | 489 393                       | 501 369          | 12,2   | 26,9                          | 26,1             | -7,0                                       | -6,5                          | -6,5             | 2,4   |
| 1994        | 13 079                           | 531 313                       | 544 391          | 11,4   | 28,4                          | 27,4             | 9,2  | 8,6                           | 8,6              | 2,4   |
| 1991 1. Vj. | 2 453                            | 126 929                       | 129 381          | 10,2   | 26,9                          | 26,1             | .  | -6,3                          | .                | 1,9   |
| 2. Vj.      | 3 097                            | 131 367                       | 134 464          | 13,2   | 26,7                          | 26,1             | .  | -2,7                          | .                | 2,3   |
| 3. Vj.      | 3 575                            | 125 271                       | 128 847          | 15,3   | 26,2                          | 25,7             | .  | -0,6                          | .                | 2,8   |
| 4. Vj.      | 4 954                            | 139 123                       | 144 076          | 19,4   | 27,4                          | 27,0             | .  | 2,9                           | .                | 3,4   |
| 1992 1. Vj. | 3 271                            | 133 023                       | 136 294          | 14,9   | 27,2                          | 26,7             | 33,4                                       | 4,8                           | 5,3              | 2,4   |
| 2. Vj.      | 3 210                            | 132 429                       | 135 639          | 14,1   | 27,0                          | 26,4             | 3,6  | 0,8                           | 0,9              | 2,4   |
| 3. Vj.      | 3 209                            | 126 081                       | 129 289          | 14,0   | 26,3                          | 25,7             | -10,3                                      | 0,6                           | 0,3              | 2,5   |
| 4. Vj.      | 3 189                            | 131 858                       | 135 047          | 12,6   | 26,6                          | 25,9             | -35,6                                      | -5,2                          | -6,3             | 2,4   |
| 1993 1. Vj. | 2 540                            | 119 575                       | 122 115          | 11,7   | 26,9                          | 26,2             | -22,3                                      | -10,1                         | -10,4            | 2,1   |
| 2. Vj.      | 2 944                            | 121 953                       | 124 897          | 12,2   | 26,9                          | 26,2             | -8,3                                       | -7,9                          | -7,9             | 2,4   |
| 3. Vj.      | 2 808                            | 118 739                       | 121 547          | 11,3   | 26,4                          | 25,6             | -12,5                                      | -5,8                          | -6,0             | 2,3   |
| 4. Vj.      | 3 684                            | 129 126                       | 132 810          | 13,4   | 27,2                          | 26,4             | 15,5                                       | -2,1                          | -1,7             | 2,8   |
| 1994 1. Vj. | 3 035                            | 126 803                       | 129 839          | 12,0   | 28,5                          | 27,6             | 19,5                                       | 6,0                           | 6,3              | 2,3   |
| 2. Vj.      | 3 179                            | 132 756                       | 135 935          | 11,2   | 28,6                          | 27,6             | 8,0  | 8,9                           | 8,8              | 2,3   |
| 3. Vj.      | 3 120                            | 128 525                       | 131 644          | 10,8   | 27,6                          | 26,7             | 11,1                                       | 8,2                           | 8,3              | 2,4   |
| 4. Vj.      | 3 745                            | 143 228                       | 146 973          | 11,6   | 28,7                          | 27,6             | 1,7  | 10,9                          | 10,7             | 2,5   |
| 1993 Jan    | 697                              | 34 169                        | 34 866           | 10,8   | 25,5                          | 24,9             | -19,4                                      | -17,7                         | -17,8            | 2,0   |
| Feb         | 769                              | 39 174                        | 39 944           | 11,3   | 27,6                          | 26,9             | -37,2                                      | -9,5                          | -10,2            | 1,9   |
| Mrz         | 1 074                            | 46 231                        | 47 305           | 12,8   | 27,5                          | 26,8             | -9,1                                       | -4,1                          | -4,3             | 2,3   |
| Apr         | 781                              | 40 178                        | 40 958           | 9,9  | 26,6                          | 25,7             | -28,5                                      | -10,4                         | -10,8            | 1,9   |
| Mai         | 791                              | 38 815                        | 39 607           | 11,0   | 27,1                          | 26,3             | -23,8                                      | -8,1                          | -8,5             | 2,0   |
| Jun         | 1 372                            | 42 960                        | 44 332           | 15,1   | 27,1                          | 26,4             | 27,0                                       | -5,3                          | -4,5             | 3,1   |
| Jul         | 800                              | 37 868                        | 38 668           | 10,1   | 26,3                          | 25,5             | -16,1                                      | -10,6                         | -10,7            | 2,1   |
| Aug         | 856                              | 36 262                        | 37 118           | 11,1   | 25,7                          | 24,9             | 0,0  | 0,1                           | 0,1              | 2,3   |
| Sep         | 1 153                            | 44 609                        | 45 761           | 12,7   | 27,0                          | 26,3             | -17,6                                      | -6,1                          | -6,4             | 2,5   |
| Okt         | 1 169                            | 41 515                        | 42 684           | 13,2   | 26,7                          | 26,0             | 36,7                                       | -7,6                          | -6,8             | 2,7   |
| Nov         | 1 218                            | 42 662                        | 43 881           | 13,3   | 27,1                          | 26,4             | 12,7                                       | -2,9                          | -2,5             | 2,8   |
| Dez         | 1 297                            | 44 949                        | 46 245           | 13,6   | 27,8                          | 27,0             | 3,5  | 4,6                           | 4,6              | 2,8   |
| 1994 Jan    | 762                              | 37 279                        | 38 040           | 10,4   | 27,7                          | 26,8             | 9,2  | 9,1                           | 9,1              | 2,0   |
| Feb         | 943                              | 40 962                        | 41 905           | 11,8   | 29,0                          | 28,1             | 22,6                                       | 4,6                           | 4,9              | 2,3   |
| Mrz         | 1 331                            | 48 563                        | 49 894           | 13,4   | 28,7                          | 27,9             | 23,9                                       | 5,0                           | 5,5              | 2,7   |
| Apr         | 983                              | 42 047                        | 43 030           | 11,1   | 28,3                          | 27,4             | 26,0                                       | 4,7                           | 5,1              | 2,3   |
| Mai         | 1 044                            | 42 864                        | 43 909           | 11,3   | 28,2                          | 27,2             | 32,0                                       | 10,4                          | 10,9             | 2,4   |
| Jun         | 1 152                            | 47 845                        | 48 996           | 11,2   | 29,1                          | 28,1             | -16,0                                      | 11,4                          | 10,5             | 2,4   |
| Jul         | 956                              | 40 712                        | 41 668           | 10,8   | 27,8                          | 26,8             | 19,6                                       | 7,5                           | 7,8              | 2,3   |
| Aug         | 946                              | 39 255                        | 40 201           | 10,2   | 26,8                          | 25,8             | 10,5                                       | 8,3                           | 8,3              | 2,4   |
| Sep         | 1 218                            | 48 558                        | 49 776           | 11,2   | 28,2                          | 27,2             | 5,6  | 8,9                           | 8,8              | 2,4   |
| Okt         | 1 229                            | 45 061                        | 46 290           | 12,2   | 28,3                          | 27,3             | 5,1  | 8,5                           | 8,4              | 2,7   |
| Nov         | 1 220                            | 48 568                        | 49 788           | 10,8   | 28,7                          | 27,6             | 0,2  | 13,8                          | 13,5             | 2,5   |
| Dez         | 1 296                            | 49 600                        | 50 895           | 11,7   | 29,0                          | 28,0             | -0,1                                       | 10,3                          | 10,1             | 2,5   |

\*) Ohne Umsatzsteuer. - Betriebe von Unternehmen mit im allgemeinen 20 Beschäftigten und mehr. - Darstellung nach der "Systematik der Wirtschaftszweige", Ausgabe 1979, Fassung für die Statistik im Produzierenden Gewerbe (SYPRO).

1) An Deutschland insgesamt (Deutschland = 100).

**7 Bergbau und Verarbeitendes Gewerbe**  
**7.5 Umsatz \*) nach Ländern**  
**7.5.1 Insgesamt**

| Zeitraum | Brandenburg | Mecklenburg-Vorpommern | Sachsen | Sachsen-Anhalt | Thüringen | Berlin-Ost |
|----------|-------------|------------------------|---------|----------------|-----------|------------|
|----------|-------------|------------------------|---------|----------------|-----------|------------|

**Millionen DM**

|             |        |        |        |        |        |        |       |
|-------------|--------|--------|--------|--------|--------|--------|-------|
| <b>1991</b> |        | 19 019 | 6 922  | 28 882 | 23 287 | 13 254 | 5 257 |
| <b>1992</b> |        | 16 085 | 7 490  | 27 911 | 23 574 | 12 923 | 4 974 |
| <b>1993</b> |        | 16 144 | 8 724  | 29 600 | 23 140 | 15 588 | 4 918 |
| <b>1994</b> |        | 18 082 | 10 383 | 34 639 | 25 517 | 20 809 | 5 461 |
|             |        |        |        |        |        |        |       |
| 1992        | 1. Vj. | 4 085  | 1 700  | 6 645  | 5 473  | 2 960  | 1 165 |
|             | 2. Vj. | 3 911  | 1 871  | 6 805  | 5 681  | 3 166  | 1 197 |
|             | 3. Vj. | 3 861  | 1 860  | 6 695  | 6 173  | 3 215  | 1 152 |
|             | 4. Vj. | 4 228  | 2 060  | 7 766  | 6 247  | 3 582  | 1 459 |
| 1993        | 1. Vj. | 3 787  | 1 817  | 6 563  | 5 218  | 3 263  | 1 012 |
|             | 2. Vj. | 3 856  | 2 353  | 7 029  | 5 945  | 3 782  | 1 178 |
|             | 3. Vj. | 4 069  | 2 056  | 7 680  | 5 749  | 4 008  | 1 193 |
|             | 4. Vj. | 4 432  | 2 498  | 8 328  | 6 228  | 4 533  | 1 535 |
| 1994        | 1. Vj. | 3 993  | 2 418  | 7 521  | 5 515  | 4 538  | 1 217 |
|             | 2. Vj. | 4 421  | 2 545  | 8 647  | 6 245  | 5 155  | 1 319 |
|             | 3. Vj. | 4 537  | 2 620  | 8 781  | 6 457  | 5 210  | 1 343 |
|             | 4. Vj. | 5 132  | 2 800  | 9 690  | 7 301  | 5 906  | 1 582 |
|             |        |        |        |        |        |        |       |
| 1994        | Jan    | 1 205  | 611    | 2 180  | 1 650  | 1 291  | 352   |
|             | Feb    | 1 265  | 773    | 2 428  | 1 744  | 1 386  | 403   |
|             | Mrz    | 1 522  | 1 034  | 2 913  | 2 120  | 1 861  | 462   |
|             | Apr    | 1 370  | 794    | 2 616  | 2 026  | 1 615  | 425   |
|             | Mai    | 1 463  | 833    | 2 824  | 2 040  | 1 676  | 393   |
|             | Jun    | 1 588  | 918    | 3 207  | 2 179  | 1 864  | 501   |
|             | Jul    | 1 422  | 915    | 2 548  | 1 887  | 1 678  | 412   |
|             | Aug    | 1 472  | 728    | 2 891  | 2 191  | 1 528  | 420   |
|             | Sep    | 1 643  | 976    | 3 342  | 2 379  | 2 004  | 511   |
|             | Okt    | 1 574  | 933    | 2 999  | 2 226  | 1 930  | 436   |
|             | Nov    | 1 807  | 987    | 3 397  | 2 482  | 2 075  | 512   |
|             | Dez    | 1 751  | 880    | 3 293  | 2 594  | 1 902  | 634   |

**Prozent**

Veränderung gegenüber Vorjahreszeitraum

|             |        |       |      |      |      |      |       |
|-------------|--------|-------|------|------|------|------|-------|
| <b>1992</b> |        | -15,4 | 8,2  | -3,4 | 1,2  | -2,5 | -5,4  |
| <b>1993</b> |        | 0,4   | 16,5 | 6,1  | -1,8 | 20,6 | -1,1  |
| <b>1994</b> |        | 12,0  | 19,0 | 17,0 | 10,3 | 33,5 | 11,0  |
|             |        |       |      |      |      |      |       |
| 1993        | 1. Vj. | -7,3  | 6,9  | -1,2 | -4,6 | 10,3 | -13,1 |
|             | 2. Vj. | -1,4  | 25,8 | 3,3  | 4,6  | 19,5 | -1,6  |
|             | 3. Vj. | 5,4   | 10,6 | 14,7 | -6,9 | 24,7 | 3,5   |
|             | 4. Vj. | 4,8   | 21,3 | 7,2  | -0,3 | 26,6 | 5,2   |
| 1994        | 1. Vj. | 5,4   | 33,1 | 14,6 | 5,7  | 39,1 | 20,2  |
|             | 2. Vj. | 14,6  | 8,2  | 23,0 | 5,0  | 36,3 | 12,0  |
|             | 3. Vj. | 11,5  | 27,4 | 14,3 | 12,3 | 30,0 | 12,6  |
|             | 4. Vj. | 15,8  | 12,1 | 16,3 | 17,2 | 30,3 | 3,0   |

\*) Ohne Umsatzsteuer. - Betriebe von Unternehmen mit im allgemeinen 20 Beschäftigten und mehr. - Darstellung nach der "Systematik der Wirtschaftszweige", Ausgabe 1979, Fassung für die Statistik im Produzierenden Gewerbe (SYPRO).

## 7 Bergbau und Verarbeitendes Gewerbe

### 7.5 Umsatz \*) nach Ländern

#### 7.5.2 Inlandsumsatz

| Zeitraum | Brandenburg | Mecklenburg-Vorpommern | Sachsen | Sachsen-Anhalt | Thüringen | Berlin-Ost |
|----------|-------------|------------------------|---------|----------------|-----------|------------|
|----------|-------------|------------------------|---------|----------------|-----------|------------|

#### Millionen DM

|             |        |        |       |        |        |        |       |
|-------------|--------|--------|-------|--------|--------|--------|-------|
| <b>1991</b> |        | 17 335 | 5 731 | 25 269 | 18 548 | 11 125 | 4 534 |
| <b>1992</b> |        | 14 756 | 6 204 | 24 203 | 19 052 | 11 395 | 4 468 |
| <b>1993</b> |        | 14 924 | 7 646 | 25 528 | 19 964 | 13 853 | 4 223 |
| <b>1994</b> |        | 16 660 | 8 517 | 31 268 | 22 442 | 18 331 | 4 594 |
|             |        |        |       |        |        |        |       |
| 1992        | 1. Vj. | 3 752  | 1 310 | 5 652  | 4 454  | 2 597  | 990   |
|             | 2. Vj. | 3 560  | 1 462 | 5 842  | 4 692  | 2 765  | 1 101 |
|             | 3. Vj. | 3 552  | 1 571 | 5 968  | 4 731  | 2 846  | 1 079 |
|             | 4. Vj. | 3 891  | 1 860 | 6 742  | 5 174  | 3 187  | 1 298 |
|             |        |        |       |        |        |        |       |
| 1993        | 1. Vj. | 3 494  | 1 623 | 5 653  | 4 581  | 2 883  | 887   |
|             | 2. Vj. | 3 604  | 2 106 | 6 100  | 4 992  | 3 360  | 1 037 |
|             | 3. Vj. | 3 725  | 1 899 | 6 690  | 5 028  | 3 585  | 1 019 |
|             | 4. Vj. | 4 101  | 2 018 | 7 084  | 5 363  | 4 024  | 1 280 |
|             |        |        |       |        |        |        |       |
| 1994        | 1. Vj. | 3 684  | 1 897 | 6 789  | 4 777  | 4 084  | 934   |
|             | 2. Vj. | 4 109  | 2 081 | 7 727  | 5 557  | 4 560  | 1 120 |
|             | 3. Vj. | 4 182  | 2 230 | 7 997  | 5 685  | 4 560  | 1 175 |
|             | 4. Vj. | 4 684  | 2 309 | 8 755  | 6 422  | 5 127  | 1 366 |
|             |        |        |       |        |        |        |       |
| 1994        | Jan    | 1 108  | 525   | 1 990  | 1 450  | 1 173  | 280   |
|             | Feb    | 1 165  | 637   | 2 174  | 1 528  | 1 260  | 292   |
|             | Mrz    | 1 411  | 735   | 2 624  | 1 800  | 1 652  | 361   |
|             | Apr    | 1 272  | 601   | 2 374  | 1 809  | 1 440  | 366   |
|             | Mai    | 1 360  | 670   | 2 531  | 1 807  | 1 477  | 340   |
|             | Jun    | 1 477  | 810   | 2 822  | 1 940  | 1 643  | 414   |
|             | Jul    | 1 320  | 737   | 2 306  | 1 701  | 1 484  | 358   |
|             | Aug    | 1 359  | 653   | 2 651  | 1 880  | 1 367  | 374   |
|             | Sep    | 1 504  | 840   | 3 039  | 2 104  | 1 708  | 442   |
|             | Okt    | 1 441  | 687   | 2 722  | 1 982  | 1 674  | 362   |
|             | Nov    | 1 663  | 836   | 3 096  | 2 199  | 1 801  | 444   |
|             | Dez    | 1 580  | 786   | 2 937  | 2 241  | 1 652  | 561   |

#### Prozent

#### Veränderung gegenüber Vorjahreszeitraum

|             |        |       |      |      |      |      |       |
|-------------|--------|-------|------|------|------|------|-------|
| <b>1992</b> |        | -14,9 | 8,2  | -4,2 | 2,7  | 2,4  | -1,5  |
| <b>1993</b> |        | 1,1   | 23,2 | 5,5  | 4,8  | 21,6 | -5,5  |
| <b>1994</b> |        | 11,6  | 11,4 | 22,5 | 12,4 | 32,3 | 8,8   |
|             |        |       |      |      |      |      |       |
| 1993        | 1. Vj. | -6,9  | 23,8 | 0,0  | 2,8  | 11,0 | -10,4 |
|             | 2. Vj. | 1,2   | 44,1 | 4,4  | 6,4  | 21,5 | -5,8  |
|             | 3. Vj. | 4,9   | 20,9 | 12,1 | 6,3  | 26,0 | -5,5  |
|             | 4. Vj. | 5,4   | 8,5  | 5,1  | 3,6  | 26,3 | -1,3  |
|             |        |       |      |      |      |      |       |
| 1994        | 1. Vj. | 5,5   | 16,9 | 20,1 | 4,3  | 41,7 | 5,2   |
|             | 2. Vj. | 14,0  | -1,2 | 26,7 | 11,3 | 35,7 | 8,0   |
|             | 3. Vj. | 12,3  | 17,4 | 19,5 | 13,1 | 27,2 | 15,3  |
|             | 4. Vj. | 14,2  | 14,5 | 23,6 | 19,8 | 27,4 | 6,7   |

\*) Ohne Umsatzsteuer. - Betriebe von Unternehmen mit im allgemeinen 20 Beschäftigten und mehr. - Darstellung nach der "Systematik der Wirtschaftszweige", Ausgabe 1979, Fassung für die Statistik im Produzierenden Gewerbe (SYPRO).

**7 Bergbau und Verarbeitendes Gewerbe**  
**7.5 Umsatz \*) nach Ländern**  
**7.5.3 Auslandsumsatz**

| Zeitraum | Brandenburg | Mecklenburg-Vorpommern | Sachsen | Sachsen-Anhalt | Thüringen | Berlin-Ost |
|----------|-------------|------------------------|---------|----------------|-----------|------------|
|----------|-------------|------------------------|---------|----------------|-----------|------------|

**Millionen DM**

|             |       |       |       |       |       |     |
|-------------|-------|-------|-------|-------|-------|-----|
| <b>1991</b> | 1 684 | 1 191 | 3 614 | 4 739 | 2 129 | 723 |
| <b>1992</b> | 1 329 | 1 286 | 3 708 | 4 522 | 1 528 | 506 |
| <b>1993</b> | 1 220 | 1 078 | 4 072 | 3 176 | 1 735 | 695 |
| <b>1994</b> | 1 422 | 1 866 | 3 371 | 3 075 | 2 478 | 866 |
|             |       |       |       |       |       |     |
| 1992 1. Vj. | 332   | 389   | 993   | 1 019 | 363   | 175 |
| 2. Vj.      | 351   | 408   | 963   | 990   | 402   | 96  |
| 3. Vj.      | 309   | 288   | 727   | 1 442 | 369   | 74  |
| 4. Vj.      | 337   | 200   | 1 024 | 1 072 | 395   | 161 |
| 1993 1. Vj. | 293   | 195   | 910   | 638   | 380   | 125 |
| 2. Vj.      | 252   | 246   | 928   | 953   | 422   | 141 |
| 3. Vj.      | 344   | 157   | 989   | 721   | 423   | 174 |
| 4. Vj.      | 331   | 480   | 1 244 | 864   | 509   | 255 |
| 1994 1. Vj. | 308   | 521   | 732   | 737   | 453   | 283 |
| 2. Vj.      | 312   | 465   | 920   | 688   | 595   | 199 |
| 3. Vj.      | 355   | 390   | 784   | 771   | 650   | 169 |
| 4. Vj.      | 447   | 491   | 934   | 879   | 779   | 215 |
|             |       |       |       |       |       |     |
| 1994 Jan    | 97    | 85    | 189   | 201   | 118   | 72  |
| Feb         | 100   | 137   | 254   | 216   | 126   | 111 |
| März        | 112   | 299   | 289   | 321   | 209   | 101 |
| Apr         | 98    | 193   | 242   | 216   | 175   | 59  |
| Mai         | 103   | 163   | 293   | 232   | 199   | 54  |
| Jun         | 112   | 108   | 385   | 239   | 221   | 87  |
| Jul         | 102   | 179   | 242   | 185   | 194   | 54  |
| Aug         | 113   | 75    | 240   | 311   | 161   | 45  |
| Sep         | 139   | 136   | 303   | 275   | 296   | 69  |
| Okt         | 133   | 246   | 277   | 244   | 256   | 74  |
| Nov         | 144   | 151   | 301   | 283   | 274   | 68  |
| Dez         | 171   | 94    | 356   | 352   | 249   | 73  |

**Prozent**

Veränderung gegenüber Vorjahreszeitraum

|             |       |       |       |       |       |       |
|-------------|-------|-------|-------|-------|-------|-------|
| <b>1992</b> | -21,1 | 8,0   | 2,6   | -4,6  | -28,2 | -30,0 |
| <b>1993</b> | -8,2  | -16,2 | 9,8   | -29,8 | 13,6  | 37,4  |
| <b>1994</b> | 16,6  | 73,2  | -17,2 | -3,2  | 42,8  | 24,6  |
|             |       |       |       |       |       |       |
| 1993 1. Vj. | -11,9 | -50,0 | -8,4  | -37,4 | 4,8   | -28,4 |
| 2. Vj.      | -28,1 | -39,7 | -3,6  | -3,7  | 5,2   | 46,3  |
| 3. Vj.      | 11,5  | -45,7 | 36,0  | -50,0 | 14,7  | 136,9 |
| 4. Vj.      | -1,8  | 140,2 | 21,5  | -19,4 | 29,1  | 58,0  |
| 1994 1. Vj. | 5,2   | 167,7 | -19,5 | 15,6  | 19,3  | 126,3 |
| 2. Vj.      | 23,8  | 88,5  | -0,9  | -27,8 | 40,8  | 41,5  |
| 3. Vj.      | 3,0   | 149,1 | -20,7 | 7,0   | 53,7  | -3,2  |
| 4. Vj.      | 35,2  | 2,2   | -24,9 | 1,7   | 52,9  | -15,7 |

\*) Ohne Umsatzsteuer. - Betriebe von Unternehmen mit im allgemeinen 20 Beschäftigten und mehr. - Darstellung nach der "Systematik der Wirtschaftszweige", Ausgabe 1979, Fassung für die Statistik im Produzierenden Gewerbe (SYPRO).

**7 Bergbau und Verarbeitendes Gewerbe**  
**7.5 Umsatz \*) nach Ländern**  
**7.5.4 Anteil des Auslandsumsatzes am Gesamtumsatz**  
**Prozent**

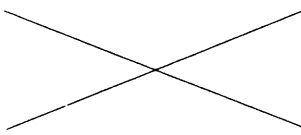
| Zeitraum    | Brandenburg | Mecklenburg-Vorpommern | Sachsen | Sachsen-Anhalt | Thüringen | Berlin-Ost |
|-------------|-------------|------------------------|---------|----------------|-----------|------------|
| <b>1991</b> | 8,9         | 17,2                   | 12,5    | 20,3           | 16,1      | 13,7       |
| <b>1992</b> | 8,3         | 17,2                   | 13,3    | 19,2           | 11,8      | 10,2       |
| <b>1993</b> | 7,6         | 12,4                   | 13,8    | 13,7           | 11,1      | 14,1       |
| <b>1994</b> | 7,9         | 18,0                   | 9,7     | 12,1           | 11,9      | 15,9       |
| 1991 1. Vj. | 6,4         | 10,8                   | 9,1     | 12,2           | 15,9      | 7,4        |
| 2. Vj.      | 9,1         | 10,8                   | 11,2    | 21,2           | 12,9      | 6,6        |
| 3. Vj.      | 8,3         | 11,2                   | 12,7    | 23,0           | 17,4      | 18,1       |
| 4. Vj.      | 12,1        | 29,9                   | 16,8    | 24,4           | 17,9      | 20,0       |
| 1992 1. Vj. | 8,1         | 22,9                   | 14,9    | 18,6           | 12,2      | 15,0       |
| 2. Vj.      | 9,0         | 21,8                   | 14,1    | 17,4           | 12,7      | 8,0        |
| 3. Vj.      | 8,0         | 15,5                   | 10,9    | 23,4           | 11,5      | 6,4        |
| 4. Vj.      | 8,0         | 9,7                    | 13,2    | 17,2           | 11,0      | 11,1       |
| 1993 1. Vj. | 7,7         | 10,7                   | 13,9    | 12,2           | 11,6      | 12,4       |
| 2. Vj.      | 6,5         | 10,5                   | 13,2    | 16,0           | 11,2      | 12,0       |
| 3. Vj.      | 8,5         | 7,6                    | 12,9    | 12,5           | 10,6      | 14,6       |
| 4. Vj.      | 7,5         | 19,2                   | 14,9    | 13,9           | 11,2      | 16,6       |
| 1994 1. Vj. | 7,7         | 21,6                   | 9,7     | 13,4           | 10,0      | 23,3       |
| 2. Vj.      | 7,1         | 18,3                   | 10,6    | 11,0           | 11,5      | 15,1       |
| 3. Vj.      | 7,8         | 14,9                   | 8,9     | 11,9           | 12,5      | 12,5       |
| 4. Vj.      | 8,7         | 17,5                   | 9,6     | 12,0           | 13,2      | 13,6       |
| 1993 Jan    | 7,2         | 4,9                    | 11,0    | 14,3           | 12,0      | 12,1       |
| Feb         | 7,4         | 8,0                    | 14,9    | 10,9           | 11,1      | 9,6        |
| Mrz         | 8,4         | 16,6                   | 15,2    | 11,7           | 11,8      | 14,7       |
| Apr         | 6,1         | 7,8                    | 12,2    | 9,5            | 10,6      | 13,5       |
| Mai         | 5,9         | 6,6                    | 10,3    | 16,2           | 10,7      | 12,3       |
| Jun         | 7,5         | 14,9                   | 16,4    | 21,3           | 12,0      | 10,5       |
| Jul         | 7,1         | 5,3                    | 11,1    | 11,1           | 11,0      | 13,2       |
| Aug         | 8,3         | 9,3                    | 12,9    | 11,2           | 10,0      | 14,8       |
| Sep         | 9,7         | 8,3                    | 14,4    | 15,0           | 10,6      | 15,6       |
| Okt         | 9,2         | 13,0                   | 14,7    | 15,6           | 11,2      | 14,1       |
| Nov         | 7,0         | 23,6                   | 15,0    | 13,1           | 10,2      | 14,6       |
| Dez         | 6,3         | 20,4                   | 15,1    | 13,0           | 12,2      | 19,5       |
| 1994 Jan    | 8,0         | 14,0                   | 8,7     | 12,2           | 9,1       | 20,3       |
| Feb         | 7,9         | 17,7                   | 10,4    | 12,4           | 9,1       | 27,5       |
| Mrz         | 7,3         | 28,9                   | 9,9     | 15,1           | 11,2      | 21,8       |
| Apr         | 7,2         | 24,3                   | 9,2     | 10,7           | 10,8      | 13,9       |
| Mai         | 7,0         | 19,6                   | 10,4    | 11,4           | 11,9      | 13,6       |
| Jun         | 7,0         | 11,8                   | 12,0    | 11,0           | 11,9      | 17,3       |
| Jul         | 7,2         | 19,5                   | 9,5     | 9,8            | 11,6      | 13,1       |
| Aug         | 7,7         | 10,3                   | 8,3     | 14,2           | 10,5      | 10,8       |
| Sep         | 8,5         | 14,0                   | 9,1     | 11,5           | 14,7      | 13,5       |
| Okt         | 8,4         | 26,4                   | 9,2     | 10,9           | 13,3      | 17,0       |
| Nov         | 8,0         | 15,3                   | 8,9     | 11,4           | 13,2      | 13,3       |
| Dez         | 9,7         | 10,7                   | 10,8    | 13,6           | 13,1      | 11,6       |

\*) Betriebe von Unternehmen mit im allgemeinen 20 Beschäftigten und mehr. - Darstellung nach der "Systematik der Wirtschaftszweige", Ausgabe 1979, Fassung für die Statistik im Produzierenden Gewerbe (SYPRO).

## 7 Bergbau und Verarbeitendes Gewerbe

### 7.6 Beschäftigte \* )

#### 7.6.1 Insgesamt

| Zeitraum      | Neue<br>Länder und<br>Berlin-Ost | Früheres<br>Bundes-<br>gebiet | Deutsch-<br>land | Neue<br>Länder und<br>Berlin-Ost  | Früheres<br>Bundes-<br>gebiet | Deutsch-<br>land | Neue<br>Länder und<br>Berlin-Ost | Früheres<br>Bundes-<br>gebiet | Deutsch-<br>land | Anteil der<br>neuen<br>Länder und<br>Berlin-Ost<br>1) |
|---------------|----------------------------------|-------------------------------|------------------|---|-------------------------------|------------------|----------------------------------|-------------------------------|------------------|---|
|               | 1 000 Personen                   |                               |                  | Veränderung gegenüber   |                               |                  |                                  |                               |                  |   |
|               |                                  |                               |                  | Vorquartal/Vormonat   |                               |                  | Vorjahreszeitraum                |                               |                  |   |
|               |                                  |                               |                  |   |                               |                  |                                  |                               |                  |   |
| Prozent       |                                  |                               |                  |   |                               |                  |                                  |                               |                  |   |
| 1991 D        | 1 759                            | 7 515                         | 9 274            |  |                               |                  | .                                | 1,4                           | .                | 19,0  |
| 1992 D        | 943                              | 7 333                         | 8 275            |   |                               |                  | -46,4                            | -2,4                          | -10,8            | 11,4  |
| 1993 D        | 736                              | 6 805                         | 7 541            |   |                               |                  | -21,9                            | -7,2                          | -8,9             | 9,8   |
| 1994 D        | 671                              | 6 368                         | 7 039            |   |                               |                  | -8,8                             | -6,4                          | -6,7             | 9,5   |
| 1991 1. Vj. D | 2 071                            | 7 503                         | 9 574            | .   | 0,1                           | .                | .                                | 2,6                           | .                | 21,6  |
| 2. Vj. D      | 1 954                            | 7 504                         | 9 459            | -5,6  | 0,0                           | -1,2             | .                                | 2,0                           | .                | 20,7  |
| 3. Vj. D      | 1 608                            | 7 555                         | 9 164            | -17,7   | 0,7                           | -3,1             | .                                | 1,0                           | .                | 17,6  |
| 4. Vj. D      | 1 401                            | 7 497                         | 8 898            | -12,9   | -0,8                          | -2,9             | .                                | 0,1                           | .                | 15,7  |
| 1992 1. Vj. D | 1 060                            | 7 422                         | 8 482            | -24,3   | -1,0                          | -4,7             | -48,8                            | -1,1                          | -11,4            | 12,5  |
| 2. Vj. D      | 973                              | 7 364                         | 8 337            | -8,2  | -0,8                          | -1,7             | -50,2                            | -1,9                          | -11,9            | 11,7  |
| 3. Vj. D      | 890                              | 7 347                         | 8 237            | -8,5  | -0,2                          | -1,2             | -44,6                            | -2,8                          | -10,1            | 10,8  |
| 4. Vj. D      | 847                              | 7 197                         | 8 044            | -4,9  | -2,0                          | -2,4             | -39,5                            | -4,0                          | -9,6             | 10,5  |
| 1993 1. Vj. D | 768                              | 6 980                         | 7 748            | -9,3  | -3,0                          | -3,7             | -27,5                            | -6,0                          | -8,7             | 9,9   |
| 2. Vj. D      | 748                              | 6 850                         | 7 598            | -2,6  | -1,9                          | -1,9             | -23,1                            | -7,0                          | -8,9             | 9,8   |
| 3. Vj. D      | 725                              | 6 763                         | 7 489            | -3,1  | -1,3                          | -1,4             | -18,5                            | -7,9                          | -9,1             | 9,7   |
| 4. Vj. D      | 703                              | 6 628                         | 7 331            | -3,2  | -2,0                          | -2,1             | -17,1                            | -7,9                          | -8,9             | 9,6   |
| 1994 1. Vj. D | 676                              | 6 434                         | 7 110            | -3,7  | -2,9                          | -3,0             | -11,9                            | -7,8                          | -8,2             | 9,5   |
| 2. Vj. D      | 674                              | 6 370                         | 7 045            | -0,3  | -1,0                          | -0,9             | -9,9                             | -7,0                          | -7,3             | 9,6   |
| 3. Vj. D      | 672                              | 6 367                         | 7 039            | -0,4  | -0,1                          | -0,1             | -7,4                             | -5,9                          | -6,0             | 9,5   |
| 4. Vj. D      | 662                              | 6 301                         | 6 964            | -1,4  | -1,0                          | -1,1             | -5,7                             | -4,9                          | -5,0             | 9,5   |
| 1993 Jan      | 776                              | 7 016                         | 7 792            | -6,5  | -1,4                          | -2,0             | -28,7                            | -5,6                          | -8,5             | 10,0  |
| Feb           | 768                              | 6 976                         | 7 744            | -1,1  | -0,6                          | -0,6             | -27,4                            | -6,0                          | -8,7             | 9,9   |
| Mrz           | 759                              | 6 947                         | 7 706            | -1,1  | -0,4                          | -0,5             | -26,5                            | -6,3                          | -8,8             | 9,9   |
| Apr           | 755                              | 6 883                         | 7 638            | -0,6  | -0,9                          | -0,9             | -24,2                            | -6,8                          | -8,8             | 9,9   |
| Mai           | 746                              | 6 845                         | 7 591            | -1,1  | -0,6                          | -0,6             | -23,4                            | -6,9                          | -8,9             | 9,8   |
| Jun           | 744                              | 6 822                         | 7 566            | -0,3  | -0,3                          | -0,3             | -21,6                            | -7,3                          | -8,9             | 9,8   |
| Jul           | 731                              | 6 782                         | 7 512            | -1,7  | -0,6                          | -0,7             | -18,9                            | -7,9                          | -9,1             | 9,7   |
| Aug           | 726                              | 6 768                         | 7 494            | -0,6  | -0,2                          | -0,2             | -18,5                            | -8,0                          | -9,1             | 9,7   |
| Sep           | 719                              | 6 741                         | 7 460            | -1,0  | -0,4                          | -0,5             | -18,1                            | -8,0                          | -9,1             | 9,6   |
| Okt           | 708                              | 6 672                         | 7 380            | -1,6  | -1,0                          | -1,1             | -17,6                            | -8,1                          | -9,1             | 9,6   |
| Nov           | 704                              | 6 635                         | 7 340            | -0,5  | -0,6                          | -0,6             | -17,3                            | -8,0                          | -9,0             | 9,6   |
| Dez           | 695                              | 6 578                         | 7 273            | -1,3  | -0,9                          | -0,9             | -16,3                            | -7,6                          | -8,5             | 9,6   |
| 1994 Jan      | 676                              | 6 456                         | 7 132            | -2,8  | -1,8                          | -1,9             | -12,9                            | -8,0                          | -8,5             | 9,5   |
| Feb           | 677                              | 6 426                         | 7 103            | 0,2   | -0,5                          | -0,4             | -11,8                            | -7,9                          | -8,3             | 9,5   |
| Mrz           | 676                              | 6 420                         | 7 096            | -0,3  | -0,1                          | -0,1             | -11,0                            | -7,6                          | -7,9             | 9,5   |
| Apr           | 676                              | 6 379                         | 7 055            | 0,1   | -0,6                          | -0,6             | -10,5                            | -7,3                          | -7,6             | 9,6   |
| Mai           | 674                              | 6 367                         | 7 042            | -0,2  | -0,2                          | -0,2             | -9,6                             | -7,0                          | -7,2             | 9,6   |
| Jun           | 672                              | 6 365                         | 7 037            | -0,3  | 0,0                           | -0,1             | -9,6                             | -6,7                          | -7,0             | 9,6   |
| Jul           | 672                              | 6 361                         | 7 034            | 0,0   | -0,1                          | 0,0              | -8,0                             | -6,2                          | -6,4             | 9,6   |
| Aug           | 672                              | 6 376                         | 7 048            | -0,1  | 0,2                           | 0,2              | -7,5                             | -5,8                          | -6,0             | 9,5   |
| Sep           | 671                              | 6 364                         | 7 034            | -0,2  | -0,2                          | -0,2             | -6,8                             | -5,6                          | -5,7             | 9,5   |
| Okt           | 666                              | 6 325                         | 6 991            | -0,7  | -0,6                          | -0,6             | -6,0                             | -5,2                          | -5,3             | 9,5   |
| Nov           | 664                              | 6 311                         | 6 976            | -0,2  | -0,2                          | -0,2             | -5,7                             | -4,9                          | -5,0             | 9,5   |
| Dez           | 658                              | 6 267                         | 6 925            | -1,0  | -0,7                          | -0,7             | -5,4                             | -4,7                          | -4,8             | 9,5   |

\*) Betriebe von Unternehmen mit im allgemeinen 20 Beschäftigten und mehr. - Jahresdurchschnitte sind einfache Durchschnitte aus den Monatswerten. - Darstellung nach der "Systematik der Wirtschaftszweige", Ausgabe 1979, Fassung für die Statistik im Produzierenden Gewerbe (SYPRO).

1) An Deutschland insgesamt (Deutschland = 100).

## 7 Bergbau und Verarbeitendes Gewerbe

### 7.6 Beschäftigte \*)

#### 7.6.2 Arbeiter

| Zeitraum      | Neue<br>Länder und<br>Berlin-Ost | Früheres<br>Bundes-<br>gebiet | Deutsch-<br>land | Neue<br>Länder und<br>Berlin-Ost | Früheres<br>Bundes-<br>gebiet | Deutsch-<br>land | Neue<br>Länder und<br>Berlin-Ost | Früheres<br>Bundes-<br>gebiet | Deutsch-<br>land | Anteil der<br>neuen<br>Länder und<br>Berlin-Ost<br>1) |
|---------------|----------------------------------|-------------------------------|------------------|----------------------------------|-------------------------------|------------------|----------------------------------|-------------------------------|------------------|---|
|               | 1 000 Personen                   |                               |                  | Veränderung gegenüber            |                               |                  |                                  |                               |                  |   |
|               |                                  |                               |                  | Vorquartal/Vormonat              |                               |                  | Vorjahreszeitraum                |                               |                  |   |
|               |                                  |                               |                  |                                  |                               |                  |                                  |                               |                  |   |
| 1991 D        | 1 175                            | 5 071                         | 6 246            | <div></div>                      |                               |                  | .                                | 0,9                           | .                | 18,8  |
| 1992 D        | 634                              | 4 883                         | 5 517            |                                  |                               |                  | -46,1                            | -3,7                          | -11,7            | 11,5  |
| 1993 D        | 501                              | 4 446                         | 4 947            |                                  |                               |                  | -20,9                            | -9,0                          | -10,3            | 10,1  |
| 1994 D        | 459                              | 4 123                         | 4 583            |                                  |                               |                  | -8,3                             | -7,3                          | -7,4             | 10,0  |
| 1991 1. Vj. D | 1 389                            | 5 074                         | 6 462            | .                                | 0,0                           | .                | .                                | 2,4                           | .                | 21,5  |
| 2. Vj. D      | 1 306                            | 5 071                         | 6 377            | -6,0                             | -0,1                          | -1,3             | .                                | 1,7                           | .                | 20,5  |
| 3. Vj. D      | 1 074                            | 5 104                         | 6 178            | -17,8                            | 0,7                           | -3,1             | .                                | 0,4                           | .                | 17,4  |
| 4. Vj. D      | 933                              | 5 036                         | 5 969            | -13,1                            | -1,3                          | -3,4             | .                                | -0,8                          | .                | 15,6  |
| 1992 1. Vj. D | 709                              | 4 966                         | 5 675            | -24,0                            | -1,4                          | -4,9             | -48,9                            | -2,1                          | -12,2            | 12,5  |
| 2. Vj. D      | 653                              | 4 913                         | 5 566            | -7,9                             | -1,1                          | -1,9             | -50,0                            | -3,1                          | -12,7            | 11,7  |
| 3. Vj. D      | 601                              | 4 895                         | 5 496            | -8,0                             | -0,4                          | -1,3             | -44,1                            | -4,1                          | -11,0            | 10,9  |
| 4. Vj. D      | 572                              | 4 757                         | 5 329            | -4,8                             | -2,8                          | -3,0             | -38,7                            | -5,5                          | -10,7            | 10,7  |
| 1993 1. Vj. D | 523                              | 4 584                         | 5 106            | -8,6                             | -3,7                          | -4,2             | -26,3                            | -7,7                          | -10,0            | 10,2  |
| 2. Vj. D      | 509                              | 4 480                         | 4 989            | -2,6                             | -2,3                          | -2,3             | -22,0                            | -8,8                          | -10,4            | 10,2  |
| 3. Vj. D      | 494                              | 4 416                         | 4 909            | -3,0                             | -1,4                          | -1,6             | -17,8                            | -9,8                          | -10,7            | 10,1  |
| 4. Vj. D      | 479                              | 4 304                         | 4 782            | -3,1                             | -2,5                          | -2,6             | -16,3                            | -9,5                          | -10,3            | 10,0  |
| 1994 1. Vj. D | 461                              | 4 162                         | 4 623            | -3,7                             | -3,3                          | -3,3             | -11,8                            | -9,2                          | -9,5             | 10,0  |
| 2. Vj. D      | 461                              | 4 120                         | 4 580            | -0,1                             | -1,0                          | -0,9             | -9,5                             | -8,0                          | -8,2             | 10,1  |
| 3. Vj. D      | 461                              | 4 131                         | 4 592            | 0,2                              | 0,3                           | 0,3              | -6,6                             | -6,5                          | -6,5             | 10,0  |
| 4. Vj. D      | 455                              | 4 081                         | 4 536            | -1,3                             | -1,2                          | -1,2             | -4,9                             | -5,2                          | -5,2             | 10,0  |
| 1993 Jan      | 529                              | 4 616                         | 5 144            | -5,5                             | -1,6                          | -2,0             | -27,5                            | -7,2                          | -9,8             | 10,3  |
| Feb           | 523                              | 4 581                         | 5 104            | -1,1                             | -0,8                          | -0,8             | -26,1                            | -7,7                          | -10,0            | 10,2  |
| Mrz           | 517                              | 4 554                         | 5 071            | -1,2                             | -0,6                          | -0,6             | -25,1                            | -8,1                          | -10,2            | 10,2  |
| Apr           | 514                              | 4 508                         | 5 022            | -0,5                             | -1,0                          | -1,0             | -22,9                            | -8,6                          | -10,3            | 10,2  |
| Mai           | 508                              | 4 474                         | 4 982            | -1,1                             | -0,7                          | -0,8             | -22,2                            | -8,8                          | -10,4            | 10,2  |
| Jun           | 504                              | 4 458                         | 4 963            | -0,8                             | -0,3                          | -0,4             | -20,9                            | -9,1                          | -10,5            | 10,2  |
| Jul           | 497                              | 4 436                         | 4 933            | -1,6                             | -0,5                          | -0,6             | -18,3                            | -9,8                          | -10,7            | 10,1  |
| Aug           | 494                              | 4 419                         | 4 914            | -0,5                             | -0,4                          | -0,4             | -17,7                            | -9,8                          | -10,7            | 10,1  |
| Sep           | 490                              | 4 391                         | 4 881            | -0,8                             | -0,6                          | -0,7             | -17,4                            | -9,8                          | -10,6            | 10,0  |
| Okt           | 483                              | 4 340                         | 4 823            | -1,5                             | -1,2                          | -1,2             | -16,9                            | -9,8                          | -10,6            | 10,0  |
| Nov           | 480                              | 4 308                         | 4 788            | -0,6                             | -0,7                          | -0,7             | -16,5                            | -9,7                          | -10,4            | 10,0  |
| Dez           | 473                              | 4 262                         | 4 735            | -1,5                             | -1,1                          | -1,1             | -15,5                            | -9,2                          | -9,8             | 10,0  |
| 1994 Jan      | 462                              | 4 181                         | 4 643            | -2,3                             | -1,9                          | -1,9             | -12,7                            | -9,4                          | -9,7             | 9,9   |
| Feb           | 461                              | 4 156                         | 4 617            | -0,1                             | -0,6                          | -0,6             | -11,8                            | -9,3                          | -9,5             | 10,0  |
| Mrz           | 460                              | 4 149                         | 4 609            | -0,2                             | -0,2                          | -0,2             | -11,0                            | -8,9                          | -9,1             | 10,0  |
| Apr           | 461                              | 4 123                         | 4 585            | 0,3                              | -0,6                          | -0,5             | -10,3                            | -8,5                          | -8,7             | 10,1  |
| Mai           | 461                              | 4 116                         | 4 577            | -0,1                             | -0,2                          | -0,2             | -9,3                             | -8,0                          | -8,1             | 10,1  |
| Jun           | 459                              | 4 120                         | 4 579            | -0,4                             | 0,1                           | -0,0             | -9,0                             | -7,6                          | -7,7             | 10,0  |
| Jul           | 461                              | 4 130                         | 4 591            | 0,5                              | 0,2                           | 0,3              | -7,1                             | -6,9                          | -6,9             | 10,1  |
| Aug           | 461                              | 4 139                         | 4 600            | -0,0                             | 0,2                           | 0,2              | -6,7                             | -6,3                          | -6,4             | 10,0  |
| Sep           | 461                              | 4 124                         | 4 585            | -0,1                             | -0,4                          | -0,3             | -5,9                             | -6,1                          | -6,1             | 10,1  |
| Okt           | 457                              | 4 098                         | 4 555            | -0,8                             | -0,6                          | -0,6             | -5,3                             | -5,6                          | -5,6             | 10,0  |
| Nov           | 456                              | 4 090                         | 4 546            | -0,2                             | -0,2                          | -0,2             | -4,9                             | -5,1                          | -5,0             | 10,0  |
| Dez           | 452                              | 4 055                         | 4 506            | -1,0                             | -0,9                          | -0,9             | -4,5                             | -4,9                          | -4,8             | 10,0  |

\*) Betriebe von Unternehmen mit im allgemeinen 20 Beschäftigten und mehr. - Jahresdurchschnitte sind einfache Durchschnitte aus den Monatswerten. - Darstellung nach der "Systematik der Wirtschaftszweige", Ausgabe 1979, Fassung für die Statistik im Produzierenden Gewerbe (SYPRO).

1) An Deutschland insgesamt (Deutschland = 100).



**7 Bergbau und Verarbeitendes Gewerbe**  
**7.7 Beschäftigte \*) nach Ländern**

| Zeitraum | Brandenburg | Mecklenburg-Vorpommern | Sachsen | Sachsen-Anhalt | Thüringen | Berlin-Ost |
|----------|-------------|------------------------|---------|----------------|-----------|------------|
|----------|-------------|------------------------|---------|----------------|-----------|------------|

**1 000 Personen**

|               |     |     |     |     |     |    |
|---------------|-----|-----|-----|-----|-----|----|
| <b>1991 D</b> | 266 | 108 | 603 | 355 | 331 | 96 |
| <b>1992 D</b> | 159 | 61  | 309 | 208 | 154 | 52 |
| <b>1993 D</b> | 119 | 53  | 240 | 162 | 122 | 40 |
| <b>1994 D</b> | 106 | 52  | 218 | 140 | 120 | 36 |
| 1992 1. Vj. D | 179 | 69  | 347 | 234 | 173 | 58 |
| 2. Vj. D      | 164 | 63  | 317 | 214 | 160 | 55 |
| 3. Vj. D      | 150 | 58  | 294 | 195 | 144 | 49 |
| 4. Vj. D      | 142 | 55  | 278 | 188 | 138 | 47 |
| 1993 1. Vj. D | 126 | 55  | 249 | 172 | 125 | 41 |
| 2. Vj. D      | 120 | 54  | 243 | 168 | 124 | 39 |
| 3. Vj. D      | 115 | 53  | 238 | 158 | 121 | 41 |
| 4. Vj. D      | 113 | 51  | 230 | 150 | 120 | 40 |
| 1994 1. Vj. D | 106 | 53  | 219 | 143 | 118 | 37 |
| 2. Vj. D      | 108 | 52  | 217 | 140 | 121 | 36 |
| 3. Vj. D      | 106 | 51  | 220 | 139 | 121 | 35 |
| 4. Vj. D      | 105 | 51  | 215 | 138 | 120 | 34 |
| 1994 Jan      | 106 | 53  | 221 | 144 | 114 | 38 |
| Feb           | 106 | 53  | 220 | 143 | 119 | 37 |
| Mrz           | 107 | 52  | 218 | 142 | 121 | 37 |
| Apr           | 108 | 52  | 218 | 141 | 121 | 37 |
| Mai           | 108 | 52  | 217 | 140 | 121 | 36 |
| Jun           | 107 | 52  | 216 | 139 | 122 | 36 |
| Jul           | 106 | 51  | 220 | 139 | 120 | 35 |
| Aug           | 106 | 52  | 220 | 140 | 120 | 35 |
| Sep           | 105 | 52  | 219 | 139 | 121 | 35 |
| Okt           | 105 | 51  | 216 | 138 | 121 | 34 |
| Nov           | 106 | 51  | 215 | 138 | 121 | 34 |
| Dez           | 104 | 50  | 213 | 137 | 119 | 34 |

**Prozent**

Veränderung gegenüber Vorjahreszeitraum

|             |       |       |       |       |       |       |
|-------------|-------|-------|-------|-------|-------|-------|
| <b>1992</b> | -40,3 | -43,0 | -48,7 | -41,6 | -53,5 | -45,8 |
| <b>1993</b> | -25,3 | -13,5 | -22,3 | -21,9 | -20,4 | -23,1 |
| <b>1994</b> | -10,4 | -2,8  | -9,2  | -13,6 | -2,0  | -11,1 |
| 1993 1. Vj. | -29,7 | -20,9 | -28,3 | -26,2 | -27,7 | -29,4 |
| 2. Vj.      | -26,6 | -13,8 | -23,3 | -21,5 | -22,9 | -28,3 |
| 3. Vj.      | -23,2 | -9,0  | -19,1 | -18,9 | -16,3 | -17,2 |
| 4. Vj.      | -20,7 | -8,4  | -17,3 | -20,2 | -12,6 | -15,4 |
| 1994 1. Vj. | -15,6 | -3,9  | -11,8 | -17,1 | -5,9  | -9,1  |
| 2. Vj.      | -10,6 | -4,3  | -10,7 | -16,6 | -2,0  | -7,1  |
| 3. Vj.      | -8,3  | -2,1  | -7,7  | -11,9 | -0,2  | -14,4 |
| 4. Vj.      | -6,6  | -0,6  | -6,5  | -8,1  | 0,1   | -13,7 |

\*) Betriebe von Unternehmen mit im allgemeinen 20 Beschäftigten und mehr. - Jahresdurchschnitte sind einfache Durchschnitte aus den Monatswerten. - Darstellung nach der "Systematik der Wirtschaftszweige", Ausgabe 1979, Fassung für die Statistik im Produzierenden Gewerbe (SYPRO).

**7 Bergbau und Verarbeitendes Gewerbe**  
**7.8 Geleistete Arbeiterstunden \*)**

| Zeitraum |        | Neue<br>Länder und<br>Berlin-Ost | Früheres<br>Bundes-<br>gebiet | Deutsch-<br>land | Neue<br>Länder und<br>Berlin-Ost | Früheres<br>Bundes-<br>gebiet | Deutsch-<br>land | Neue<br>Länder und<br>Berlin-Ost | Früheres<br>Bundes-<br>gebiet | Deutsch-<br>land |         |       |       |
|----------|--------|----------------------------------|-------------------------------|------------------|----------------------------------|-------------------------------|------------------|----------------------------------|-------------------------------|------------------|---------|-------|-------|
|          |        | Millionen Stunden                |                               |                  | Veränderung gegenüber            |                               |                  |                                  |                               |                  |         |       |       |
|          |        |                                  |                               |                  | Vorquartal/Vormonat              |                               |                  | Vorjahreszeitraum                |                               |                  |         |       |       |
|          |        |                                  |                               |                  |                                  |                               |                  |                                  |                               |                  | Prozent |       |       |
| 1991     |        | 1 417                            | 7 952                         | 9 369            |                                  |                               |                  | .                                | -0,5                          | .                |         |       |       |
| 1992     |        | 972                              | 7 643                         | 8 615            |                                  |                               |                  |                                  |                               |                  | -31,4   | -3,9  | -8,0  |
| 1993     |        | 804                              | 6 770                         | 7 574            |                                  |                               |                  |                                  |                               |                  | -17,3   | -11,4 | -12,1 |
| 1994     |        | 767                              | 6 410                         | 7 177            |                                  |                               |                  |                                  |                               |                  | -4,6    | -5,3  | -5,2  |
| 1991 D   |        | 118                              | 663                           | 781              |                                  |                               |                  |                                  |                               |                  | .       | -0,5  | .     |
| 1992 D   |        | 81                               | 637                           | 718              |                                  |                               |                  |                                  |                               |                  | -31,4   | -3,9  | -8,0  |
| 1993 D   |        | 67                               | 564                           | 631              |                                  |                               |                  |                                  |                               |                  | -17,3   | -11,4 | -12,1 |
| 1994 D   |        | 64                               | 534                           | 598              |                                  |                               |                  |                                  |                               |                  | -4,6    | -5,3  | -5,2  |
| 1991     | 1. Vj. | 423                              | 2 027                         | 2 450            | .                                | 0,5                           | .                | .                                | -0,7                          | .                |         |       |       |
|          | 2. Vj. | 371                              | 2 013                         | 2 384            | -12,3                            | -0,7                          | -2,7             | .                                | 1,7                           | .                |         |       |       |
|          | 3. Vj. | 327                              | 1 955                         | 2 282            | -11,8                            | -2,9                          | -4,3             | .                                | 0,1                           | .                |         |       |       |
|          | 4. Vj. | 295                              | 1 957                         | 2 252            | -9,8                             | 0,1                           | -1,3             | .                                | -3,0                          | .                |         |       |       |
| 1992     | 1. Vj. | 276                              | 2 005                         | 2 281            | -6,5                             | 2,5                           | 1,3              | -34,8                            | -1,1                          | -6,9             |         |       |       |
|          | 2. Vj. | 247                              | 1 922                         | 2 169            | -10,6                            | -4,1                          | -4,9             | -33,5                            | -4,5                          | -9,0             |         |       |       |
|          | 3. Vj. | 227                              | 1 862                         | 2 089            | -8,1                             | -3,1                          | -3,7             | -30,7                            | -4,8                          | -8,5             |         |       |       |
|          | 4. Vj. | 223                              | 1 854                         | 2 077            | -1,7                             | -0,5                          | -0,6             | -24,5                            | -5,3                          | -7,8             |         |       |       |
| 1993     | 1. Vj. | 211                              | 1 766                         | 1 976            | -5,5                             | -4,7                          | -4,8             | -23,7                            | -11,9                         | -13,4            |         |       |       |
|          | 2. Vj. | 202                              | 1 704                         | 1 906            | -4,2                             | -3,5                          | -3,6             | -18,3                            | -11,3                         | -12,1            |         |       |       |
|          | 3. Vj. | 196                              | 1 641                         | 1 837            | -2,8                             | -3,7                          | -3,6             | -13,5                            | -11,9                         | -12,1            |         |       |       |
|          | 4. Vj. | 196                              | 1 659                         | 1 855            | 0,0                              | 1,1                           | 1,0              | -12,0                            | -10,5                         | -10,7            |         |       |       |
| 1994     | 1. Vj. | 197                              | 1 636                         | 1 834            | 0,7                              | -1,3                          | -1,1             | -6,2                             | -7,3                          | -7,2             |         |       |       |
|          | 2. Vj. | 193                              | 1 613                         | 1 806            | -2,4                             | -1,4                          | -1,5             | -4,4                             | -5,3                          | -5,3             |         |       |       |
|          | 3. Vj. | 190                              | 1 566                         | 1 756            | -1,3                             | -2,9                          | -2,7             | -3,0                             | -4,5                          | -4,4             |         |       |       |
|          | 4. Vj. | 187                              | 1 594                         | 1 781            | -1,8                             | 1,8                           | 1,4              | -4,8                             | -3,9                          | -4,0             |         |       |       |
| 1993     | Jan    | 68                               | 562                           | 631              | 2,1                              | 0,3                           | 0,5              | -28,0                            | -14,7                         | -16,4            |         |       |       |
|          | Feb    | 67                               | 568                           | 635              | -2,6                             | 1,1                           | 0,7              | -23,8                            | -13,7                         | -14,9            |         |       |       |
|          | Mrz    | 75                               | 636                           | 711              | 13,0                             | 11,9                          | 12,0             | -19,2                            | -7,6                          | -9,0             |         |       |       |
|          | Apr    | 69                               | 581                           | 650              | -8,7                             | -8,5                          | -8,6             | -19,3                            | -11,8                         | -12,7            |         |       |       |
|          | Mai    | 62                               | 550                           | 612              | -9,7                             | -5,5                          | -5,9             | -21,6                            | -12,3                         | -13,3            |         |       |       |
|          | Jun    | 71                               | 573                           | 644              | 13,7                             | 4,3                           | 5,3              | -14,0                            | -9,9                          | -10,3            |         |       |       |
|          | Jul    | 64                               | 532                           | 596              | -9,2                             | -7,2                          | -7,4             | -15,4                            | -14,9                         | -15,0            |         |       |       |
|          | Aug    | 62                               | 527                           | 590              | -2,6                             | -0,9                          | -1,1             | -12,0                            | -9,2                          | -9,5             |         |       |       |
|          | Sep    | 69                               | 581                           | 650              | 11,1                             | 10,1                          | 10,2             | -13,1                            | -11,4                         | -11,6            |         |       |       |
|          | Okt    | 67                               | 573                           | 640              | -2,9                             | -1,4                          | -1,6             | -15,6                            | -13,7                         | -13,9            |         |       |       |
|          | Nov    | 68                               | 568                           | 637              | 1,0                              | -0,7                          | -0,6             | -10,3                            | -9,7                          | -9,8             |         |       |       |
|          | Dez    | 61                               | 518                           | 578              | -11,0                            | -9,0                          | -9,2             | -9,7                             | -7,6                          | -7,9             |         |       |       |
| 1994     | Jan    | 64                               | 525                           | 589              | 6,2                              | 1,5                           | 1,9              | -6,1                             | -6,6                          | -6,5             |         |       |       |
|          | Feb    | 62                               | 525                           | 587              | -2,9                             | -0,1                          | -0,4             | -6,4                             | -7,6                          | -7,5             |         |       |       |
|          | Mrz    | 71                               | 587                           | 657              | 13,2                             | 11,8                          | 11,9             | -6,2                             | -7,7                          | -7,6             |         |       |       |
|          | Apr    | 62                               | 532                           | 595              | -11,8                            | -9,2                          | -9,5             | -9,3                             | -8,4                          | -8,5             |         |       |       |
|          | Mai    | 63                               | 531                           | 594              | 0,8                              | -0,2                          | -0,1             | 1,3                              | -3,4                          | -2,9             |         |       |       |
|          | Jun    | 67                               | 550                           | 617              | 7,0                              | 3,5                           | 3,9              | -4,7                             | -4,2                          | -4,2             |         |       |       |
|          | Jul    | 58                               | 501                           | 560              | -13,4                            | -8,8                          | -9,3             | -9,1                             | -5,8                          | -6,2             |         |       |       |
|          | Aug    | 64                               | 507                           | 571              | 10,1                             | 1,1                           | 2,1              | 2,8                              | -3,9                          | -3,2             |         |       |       |
|          | Sep    | 68                               | 558                           | 626              | 5,3                              | 10,1                          | 9,6              | -2,6                             | -3,9                          | -3,8             |         |       |       |
|          | Okt    | 62                               | 539                           | 601              | -8,2                             | -3,4                          | -3,9             | -7,9                             | -5,8                          | -6,1             |         |       |       |
|          | Nov    | 67                               | 552                           | 618              | 7,4                              | 2,3                           | 2,8              | -2,1                             | -3,0                          | -2,9             |         |       |       |
|          | Dez    | 58                               | 503                           | 561              | -13,0                            | -8,7                          | -9,2             | -4,2                             | -2,7                          | -2,9             |         |       |       |

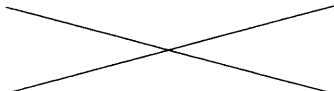
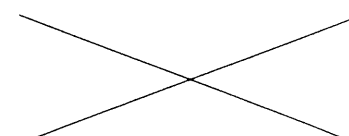
\*) Betriebe von Unternehmen mit im allgemeinen 20 Beschäftigten und mehr. - Jahresdurchschnitte sind einfache Durchschnitte aus den Monatswerten. - Darstellung nach der "Systematik der Wirtschaftszweige", Ausgabe 1979, Fassung für die Statistik im Produzierenden Gewerbe (SYPRO).

**7 Bergbau und Verarbeitendes Gewerbe**  
**7.9 Bruttolohn- und -gehaltssumme \*)**

| Zeitraum | Neue<br>Länder und<br>Berlin-Ost | Früheres<br>Bundes-<br>gebiet | Deutsch-<br>land | Neue<br>Länder und<br>Berlin-Ost | Früheres<br>Bundes-<br>gebiet | Deutsch-<br>land | Neue<br>Länder und<br>Berlin-Ost | Früheres<br>Bundes-<br>gebiet | Deutsch-<br>land |      |
|----------|----------------------------------|-------------------------------|------------------|----------------------------------|-------------------------------|------------------|----------------------------------|-------------------------------|------------------|------|
|          | Millionen DM                     |                               |                  | Veränderung gegenüber            |                               |                  |                                  |                               |                  |      |
|          |                                  |                               |                  | Vorquartal/Vormonat              |                               |                  | Vorjahreszeitraum                |                               |                  |      |
|          |                                  |                               |                  |                                  |                               |                  |                                  |                               |                  |      |
| Prozent  |                                  |                               |                  |                                  |                               |                  |                                  |                               |                  |      |
| 1991     | 29 596                           | 401 019                       | 430 615          |                                  |                               |                  | .                                | 7,3                           | .                |      |
| 1992     | 25 610                           | 415 095                       | 440 705          |                                  |                               |                  | -13,5                            | 3,5                           | 2,3              |      |
| 1993     | 24 176                           | 396 837                       | 421 013          |                                  |                               |                  | -5,6                             | -4,4                          | -4,5             |      |
| 1994     | 25 377                           | 384 367                       | 409 745          |                                  |                               |                  | 5,0                              | -3,1                          | -2,7             |      |
| 1991 D   | 2 466                            | 33 418                        | 35 885           |                                  |                               |                  | .                                | 7,3                           | .                |      |
| 1992 D   | 2 134                            | 34 591                        | 36 725           | -13,5                            | 3,5                           | 2,3              |                                  |                               |                  |      |
| 1993 D   | 2 015                            | 33 070                        | 35 084           | -5,6                             | -4,4                          | -4,5             |                                  |                               |                  |      |
| 1994 D   | 2 115                            | 32 031                        | 34 145           | 5,0                              | -3,1                          | -2,7             |                                  |                               |                  |      |
| 1991     | 1. Vj.                           | 7 134                         | 90 553           | 97 687                           | .                             | -13,7            | .                                | .                             | 8,0              | .    |
|          | 2. Vj.                           | 7 798                         | 100 877          | 108 675                          | 9,3                           | 11,4             | 11,2                             | .                             | 8,6              | .    |
|          | 3. Vj.                           | 7 200                         | 98 243           | 105 442                          | -7,7                          | -2,6             | -3,0                             | .                             | 6,9              | .    |
|          | 4. Vj.                           | 7 465                         | 111 347          | 118 812                          | 3,7                           | 13,3             | 12,7                             | .                             | 6,1              | .    |
| 1992     | 1. Vj.                           | 6 062                         | 95 612           | 101 675                          | -18,8                         | -14,1            | -14,4                            | -15,0                         | 5,6              | 4,1  |
|          | 2. Vj.                           | 6 333                         | 103 328          | 109 661                          | 4,5                           | 8,1              | 7,9                              | -18,8                         | 2,4              | 0,9  |
|          | 3. Vj.                           | 6 343                         | 102 478          | 108 821                          | 0,2                           | -0,8             | -0,8                             | -11,9                         | 4,3              | 3,2  |
|          | 4. Vj.                           | 6 872                         | 113 676          | 120 548                          | 8,3                           | 10,9             | 10,8                             | -7,9                          | 2,1              | 1,5  |
| 1993     | 1. Vj.                           | 5 458                         | 93 142           | 98 600                           | -20,6                         | -18,1            | -18,2                            | -10,0                         | -2,6             | -3,0 |
|          | 2. Vj.                           | 5 942                         | 98 882           | 104 825                          | 8,9                           | 6,2              | 6,3                              | -6,2                          | -4,3             | -4,4 |
|          | 3. Vj.                           | 6 040                         | 96 590           | 102 630                          | 1,6                           | -2,3             | -2,1                             | -4,8                          | -5,7             | -5,7 |
|          | 4. Vj.                           | 6 736                         | 108 223          | 114 959                          | 11,5                          | 12,0             | 12,0                             | -2,0                          | -4,8             | -4,6 |
| 1994     | 1. Vj.                           | 5 768                         | 90 403           | 96 171                           | -14,4                         | -16,5            | -16,3                            | 5,7                           | -2,9             | -2,5 |
|          | 2. Vj.                           | 6 123                         | 95 310           | 101 433                          | 6,2                           | 5,4              | 5,5                              | 3,0                           | -3,6             | -3,2 |
|          | 3. Vj.                           | 6 343                         | 92 893           | 99 236                           | 3,6                           | -2,5             | -2,2                             | 5,0                           | -3,8             | -3,3 |
|          | 4. Vj.                           | 7 143                         | 105 762          | 112 905                          | 12,6                          | 13,9             | 13,8                             | 6,0                           | -2,3             | -1,8 |
| 1993     | Jan                              | 1 796                         | 31 453           | 33 249                           | -22,1                         | -10,9            | -11,6                            | -13,1                         | -2,2             | -2,8 |
|          | Feb                              | 1 787                         | 29 975           | 31 762                           | -0,5                          | -4,7             | -4,5                             | -11,7                         | -2,8             | -3,4 |
|          | Mrz                              | 1 876                         | 31 714           | 33 589                           | 5,0                           | 5,8              | 5,8                              | -4,9                          | -2,8             | -2,9 |
|          | Apr                              | 1 915                         | 31 503           | 33 418                           | 2,1                           | -0,7             | -0,5                             | -6,9                          | -3,2             | -3,4 |
|          | Mai                              | 1 955                         | 32 560           | 34 515                           | 2,1                           | 3,4              | 3,3                              | -6,9                          | -4,3             | -4,5 |
|          | Jun                              | 2 073                         | 34 819           | 36 892                           | 6,0                           | 6,9              | 6,9                              | -4,8                          | -5,3             | -5,3 |
|          | Jul                              | 2 027                         | 33 208           | 35 235                           | -2,2                          | -4,6             | -4,5                             | -5,3                          | -7,1             | -7,0 |
|          | Aug                              | 2 002                         | 31 714           | 33 715                           | -1,2                          | -4,5             | -4,3                             | -0,1                          | -5,2             | -5,0 |
|          | Sep                              | 2 011                         | 31 668           | 33 679                           | 0,5                           | -0,1             | -0,1                             | -8,5                          | -4,8             | -5,0 |
|          | Okt                              | 2 189                         | 31 888           | 34 077                           | 8,9                           | 0,7              | 1,2                              | -2,9                          | -5,8             | -5,6 |
|          | Nov                              | 2 400                         | 42 276           | 44 676                           | 9,6                           | 32,6             | 31,1                             | 3,8                           | -5,1             | -4,6 |
|          | Dez                              | 2 147                         | 34 059           | 36 205                           | -10,6                         | -19,4            | -19,0                            | -6,9                          | -3,5             | -3,7 |
| 1994     | Jan                              | 1 897                         | 30 425           | 32 321                           | -11,6                         | -10,7            | -10,7                            | 5,6                           | -3,3             | -2,8 |
|          | Feb                              | 1 870                         | 28 899           | 30 768                           | -1,4                          | -5,0             | -4,8                             | 4,6                           | -3,6             | -3,1 |
|          | Mrz                              | 2 002                         | 31 079           | 33 081                           | 7,1                           | 7,5              | 7,5                              | 6,7                           | -2,0             | -1,5 |
|          | Apr                              | 1 966                         | 29 901           | 31 867                           | -1,8                          | -3,8             | -3,7                             | 2,7                           | -5,1             | -4,6 |
|          | Mai                              | 2 050                         | 31 725           | 33 775                           | 4,3                           | 6,1              | 6,0                              | 4,9                           | -2,6             | -2,1 |
|          | Jun                              | 2 108                         | 33 684           | 35 791                           | 2,8                           | 6,2              | 6,0                              | 1,7                           | -3,3             | -3,0 |
|          | Jul                              | 2 100                         | 31 162           | 33 262                           | -0,4                          | -7,5             | -7,1                             | 3,6                           | -6,2             | -5,6 |
|          | Aug                              | 2 130                         | 30 934           | 33 065                           | 1,5                           | -0,7             | -0,6                             | 6,4                           | -2,5             | -1,9 |
|          | Sep                              | 2 113                         | 30 797           | 32 909                           | -0,8                          | -0,4             | -0,5                             | 5,1                           | -2,8             | -2,3 |
|          | Okt                              | 2 300                         | 31 042           | 33 343                           | 8,9                           | 0,8              | 1,3                              | 5,1                           | -2,7             | -2,2 |
|          | Nov                              | 2 583                         | 40 817           | 43 400                           | 12,3                          | 31,5             | 30,2                             | 7,6                           | -3,5             | -2,9 |
|          | Dez                              | 2 260                         | 33 902           | 36 162                           | -12,5                         | -16,9            | -16,7                            | 5,3                           | -0,5             | -0,1 |

\*) Betriebe von Unternehmen mit im allgemeinen 20 Beschäftigten und mehr. - Jahresdurchschnitte sind einfache Durchschnitte aus den Monatswerten. - Darstellung nach der "Systematik der Wirtschaftszweige", Ausgabe 1979, Fassung für die Statistik im Produzierenden Gewerbe (SYPRO).

**8 Baugewerbe, Bautätigkeit**  
**8.1 Index des Auftragseingangs für das Bauhauptgewerbe \*)**  
**8.1.1 Insgesamt**

| Zeitraum      |        | Neue<br>Länder und<br>Berlin-Ost | Früheres<br>Bundes-<br>gebiet | Deutsch-<br>land | Neue<br>Länder und<br>Berlin-Ost   | Früheres<br>Bundes-<br>gebiet | Deutsch-<br>land | Neue<br>Länder und<br>Berlin-Ost  | Früheres<br>Bundes-<br>gebiet | Deutsch-<br>land |
|---------------|--------|----------------------------------|-------------------------------|------------------|--|-------------------------------|------------------|---|-------------------------------|------------------|
|               |        | 1991 = 100                       |                               |                  | Veränderung gegenüber  |                               |                  |   |                               |                  |
|               |        |                                  |                               |                  | Vorquartal/Vormonat  |                               |                  | Vorjahreszeitraum   |                               |                  |
|               |        |                                  |                               |                  |  |                               |                  |   |                               |                  |
| <b>1992 D</b> |        | 140,2                            | 100,9                         | 106,6            |  |                               |                  | 40,2  | 0,9                           | 6,6              |
| <b>1993 D</b> |        | 176,9                            | 99,9                          | 111,1            |  |                               |                  | 26,2  | -1,0                          | 4,2              |
| <b>1994 D</b> |        | 218,1                            | 102,7                         | 119,5            |  |                               |                  | 23,3  | 2,8                           | 7,6              |
| 1991          | 1. Vj. | 62,1                             | 88,7                          | 84,9             | x  | x                             | x                |  |                               |                  |
|               | 2. Vj. | 94,5                             | 107,0                         | 105,2            | 52,2   | 20,6                          | 23,9             |   |                               |                  |
|               | 3. Vj. | 125,9                            | 110,1                         | 112,4            | 33,2   | 2,9                           | 6,8              |   |                               |                  |
|               | 4. Vj. | 117,5                            | 94,2                          | 97,6             | -6,7   | -14,4                         | -13,2            |   |                               |                  |
| 1992          | 1. Vj. | 111,3                            | 95,3                          | 97,6             | -5,3   | 1,2                           | 0,0              | 79,2  | 7,4                           | 15,0             |
|               | 2. Vj. | 138,8                            | 107,8                         | 112,3            | 24,7   | 13,1                          | 15,1             | 46,9  | 0,7                           | 6,7              |
|               | 3. Vj. | 150,4                            | 104,0                         | 110,7            | 8,4  | -3,5                          | -1,4             | 19,5  | -5,5                          | -1,5             |
|               | 4. Vj. | 160,2                            | 96,5                          | 105,8            | 6,5  | -7,2                          | -4,4             | 36,3  | 2,4                           | 8,4              |
| 1993          | 1. Vj. | 135,2                            | 91,6                          | 97,9             | -15,6  | -5,1                          | -7,5             | 21,5  | -3,9                          | 0,3              |
|               | 2. Vj. | 173,5                            | 104,6                         | 114,5            | 28,3   | 14,2                          | 17,0             | 25,0  | -3,0                          | 2,0              |
|               | 3. Vj. | 194,9                            | 105,7                         | 118,7            | 12,3   | 1,1                           | 3,7              | 29,6  | 1,6                           | 7,2              |
|               | 4. Vj. | 203,8                            | 97,6                          | 113,0            | 4,6  | -7,7                          | -4,8             | 27,2  | 1,1                           | 6,8              |
| 1994          | 1. Vj. | 180,5                            | 97,4                          | 109,5            | -11,4  | -0,2                          | -3,1             | 33,5  | 6,3                           | 11,8             |
|               | 2. Vj. | 225,5                            | 109,9                         | 126,7            | 24,9   | 12,8                          | 15,7             | 30,0  | 5,1                           | 10,7             |
|               | 3. Vj. | 233,6                            | 105,5                         | 124,1            | 3,6  | -4,0                          | -2,1             | 19,9  | -0,2                          | 4,5              |
|               | 4. Vj. | 232,7                            | 97,9                          | 117,5            | -0,4   | -7,2                          | -5,3             | 14,2  | 0,3                           | 4,0              |
| 1995          | 1. Vj. | 206,0                            | 90,4                          | 107,2            | -11,5  | -7,7                          | -8,8             | 14,1  | -7,2                          | -2,1             |
|               | 2. Vj. | 237,7                            | 99,1                          | 119,3            | 15,4   | 9,6                           | 11,3             | 5,4   | -9,8                          | -5,8             |
| 1994          | Jan    | 163,0                            | 83,2                          | 94,8             | -19,0  | -15,4                         | -16,3            | 45,4  | 11,8                          | 18,6             |
|               | Feb    | 165,8                            | 83,3                          | 95,4             | 1,7  | 0,1                           | 0,6              | 35,6  | 4,3                           | 10,9             |
|               | Mrz    | 212,8                            | 125,6                         | 138,3            | 28,3   | 50,8                          | 45,0             | 24,4  | 4,1                           | 8,1              |
|               | Apr    | 203,1                            | 102,3                         | 117,0            | -4,6   | -18,6                         | -15,4            | 31,5  | 2,7                           | 8,8              |
|               | Mai    | 225,6                            | 106,0                         | 123,5            | 11,1   | 3,6                           | 5,6              | 35,3  | 8,6                           | 14,9             |
|               | Jun    | 247,9                            | 121,3                         | 139,7            | 9,9  | 14,4                          | 13,1             | 24,4  | 4,1                           | 8,7              |
|               | Jul    | 216,6                            | 99,8                          | 116,8            | -12,6  | -17,7                         | -16,4            | 9,1   | -3,2                          | -0,2             |
|               | Aug    | 233,7                            | 102,3                         | 121,4            | 7,9  | 2,5                           | 3,9              | 20,2  | 2,6                           | 6,9              |
|               | Sep    | 250,5                            | 114,3                         | 134,1            | 7,2  | 11,7                          | 10,5             | 30,6  | 0,0                           | 6,8              |
|               | Okt    | 230,1                            | 98,1                          | 117,2            | -8,1   | -14,2                         | -12,6            | 7,1   | -5,7                          | -2,4             |
|               | Nov    | 236,2                            | 92,5                          | 113,4            | 2,7  | -5,7                          | -3,2             | 20,9  | 2,3                           | 7,3              |
|               | Dez    | 231,7                            | 103,1                         | 121,9            | -1,9   | 11,5                          | 7,5              | 15,1  | 4,9                           | 7,6              |
| 1995          | Jan    | 187,3                            | 79,6                          | 95,2             | -19,2  | -22,8                         | -21,9            | 14,9  | -4,3                          | 0,4              |
|               | Feb    | 192,1                            | 79,5                          | 95,9             | 2,6  | -0,1                          | 0,7              | 15,9  | -4,6                          | 0,5              |
|               | Mrz    | 238,6                            | 112,2                         | 130,5            | 24,2   | 41,1                          | 36,1             | 12,1  | -10,7                         | -5,6             |
|               | Apr    | 204,9                            | 93,2                          | 109,5            | -14,1  | -16,9                         | -16,1            | 0,9   | -8,9                          | -6,4             |
|               | Mai    | 232,8                            | 97,5                          | 117,2            | 13,6   | 4,6                           | 7,0              | 3,2   | -8,0                          | -5,1             |
|               | Jun    | 275,4                            | 106,5                         | 131,1            | 18,3   | 9,2                           | 11,9             | 11,1  | -12,2                         | -6,2             |
|               | Jul    | 233,7                            | 97,4                          | 117,1            | -15,1  | -8,5                          | -10,7            | 7,9   | -2,4                          | 0,3              |

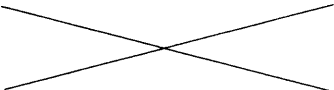

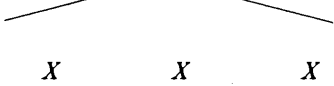
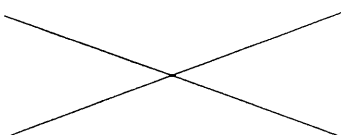
\*) Volumenindex. - Betriebe von Unternehmen mit im allgemeinen 20 Beschäftigten und mehr. - Angaben für 1995 vorläufig.

**8 Baugewerbe, Bautätigkeit**  
**8.1 Index des Auftragseingangs für das Bauhauptgewerbe \*)**  
**8.1.2 Hochbau**  
**8.1.2.1 Insgesamt**

| Zeitraum      | Neue<br>Länder und<br>Berlin-Ost | Früheres<br>Bundes-<br>gebiet | Deutsch-<br>land | Neue<br>Länder und<br>Berlin-Ost | Früheres<br>Bundes-<br>gebiet | Deutsch-<br>land | Neue<br>Länder und<br>Berlin-Ost | Früheres<br>Bundes-<br>gebiet | Deutsch-<br>land |      |
|---------------|----------------------------------|-------------------------------|------------------|----------------------------------|-------------------------------|------------------|----------------------------------|-------------------------------|------------------|------|
|               | 1991 = 100                       |                               |                  | Veränderung gegenüber            |                               |                  |                                  |                               |                  |      |
|               |                                  |                               |                  | Vorquartal/Vormonat              |                               |                  | Vorjahreszeitraum                |                               |                  |      |
|               |                                  |                               |                  | Prozent                          |                               |                  |                                  |                               |                  |      |
| <b>1992 D</b> | 140,9                            | 101,2                         | 106,7            | <div></div>                      |                               |                  | 40,9                             | 1,2                           | 6,7              |      |
| <b>1993 D</b> | 180,6                            | 102,5                         | 113,3            | <div></div>                      |                               |                  | 28,2                             | 1,3                           | 6,2              |      |
| <b>1994 D</b> | 232,7                            | 108,3                         | 125,7            | <div></div>                      |                               |                  | 28,8                             | 5,7                           | 10,9             |      |
| 1991          | 1. Vj.                           | 69,7                          | 90,4             | 87,6                             | X                             | X                | X                                | <div></div>                   |                  |      |
|               | 2. Vj.                           | 99,0                          | 106,2            | 105,1                            | 42,0                          | 17,5             | 20,0                             | <div></div>                   |                  |      |
|               | 3. Vj.                           | 116,9                         | 107,1            | 108,5                            | 18,1                          | 0,8              | 3,2                              | <div></div>                   |                  |      |
|               | 4. Vj.                           | 114,3                         | 96,4             | 98,8                             | -2,2                          | -10,0            | -8,9                             | <div></div>                   |                  |      |
| 1992          | 1. Vj.                           | 119,7                         | 97,5             | 100,6                            | 4,7                           | 1,1              | 1,8                              | 71,7                          | 7,9              | 14,8 |
|               | 2. Vj.                           | 140,9                         | 106,1            | 111,0                            | 17,7                          | 8,8              | 10,3                             | 42,3                          | -0,1             | 5,6  |
|               | 3. Vj.                           | 145,4                         | 101,0            | 107,2                            | 3,2                           | -4,8             | -3,4                             | 24,4                          | -5,7             | -1,2 |
|               | 4. Vj.                           | 157,5                         | 100,2            | 108,2                            | 8,3                           | -0,8             | 0,9                              | 37,8                          | 3,9              | 9,5  |
| 1993          | 1. Vj.                           | 143,1                         | 92,1             | 99,2                             | -9,1                          | -8,1             | -8,3                             | 19,5                          | -5,5             | -1,4 |
|               | 2. Vj.                           | 171,5                         | 106,5            | 115,5                            | 19,8                          | 15,6             | 16,4                             | 21,7                          | 0,4              | 4,1  |
|               | 3. Vj.                           | 194,3                         | 106,9            | 119,1                            | 13,3                          | 0,4              | 3,1                              | 33,6                          | 5,8              | 11,1 |
|               | 4. Vj.                           | 213,6                         | 104,4            | 119,6                            | 9,9                           | -2,3             | 0,4                              | 35,6                          | 4,2              | 10,5 |
| 1994          | 1. Vj.                           | 201,0                         | 106,9            | 120,1                            | -5,9                          | 2,4              | 0,4                              | 40,5                          | 16,1             | 21,1 |
|               | 2. Vj.                           | 239,2                         | 115,3            | 132,6                            | 19,0                          | 7,9              | 10,4                             | 39,5                          | 8,3              | 14,8 |
|               | 3. Vj.                           | 238,0                         | 106,6            | 124,9                            | -0,5                          | -7,5             | -5,8                             | 22,5                          | -0,3             | 4,9  |
|               | 4. Vj.                           | 252,5                         | 104,6            | 125,2                            | 6,1                           | -1,9             | 0,2                              | 18,2                          | 0,2              | 4,7  |
| 1995          | 1. Vj.                           | 240,4                         | 97,8             | 117,7                            | -4,8                          | -6,5             | -6,0                             | 19,6                          | -8,5             | -2,0 |
|               | 2. Vj.                           | 262,2                         | 103,1            | 125,2                            | 9,1                           | 5,4              | 6,4                              | 9,6                           | -10,6            | -5,6 |
| 1994          | Jan                              | 176,0                         | 93,2             | 104,8                            | -19,3                         | -13,4            | -14,9                            | 47,2                          | 25,3             | 29,9 |
|               | Feb                              | 189,7                         | 90,5             | 104,4                            | 7,8                           | -2,9             | -0,4                             | 46,6                          | 7,7              | 15,6 |
|               | Mrz                              | 237,2                         | 137,0            | 151,0                            | 25,0                          | 51,4             | 44,6                             | 31,5                          | 16,2             | 19,3 |
|               | Apr                              | 217,7                         | 108,5            | 123,7                            | -8,2                          | -20,8            | -18,1                            | 45,6                          | 7,1              | 14,6 |
|               | Mai                              | 242,0                         | 110,9            | 129,3                            | 11,2                          | 2,2              | 4,5                              | 50,3                          | 9,4              | 18,0 |
|               | Jun                              | 257,8                         | 126,4            | 144,7                            | 6,5                           | 14,0             | 11,9                             | 26,4                          | 8,2              | 12,2 |
|               | Jul                              | 228,6                         | 101,7            | 119,4                            | -11,3                         | -19,5            | -17,5                            | 8,9                           | -1,4             | 1,2  |
|               | Aug                              | 235,5                         | 103,2            | 121,6                            | 3,0                           | 1,5              | 1,8                              | 26,0                          | 1,8              | 7,2  |
|               | Sep                              | 250,0                         | 115,0            | 133,8                            | 6,2                           | 11,4             | 10,0                             | 34,4                          | -0,9             | 6,4  |
|               | Okt                              | 237,0                         | 100,0            | 119,0                            | -5,2                          | -13,0            | -11,1                            | 9,1                           | -7,7             | -3,6 |
|               | Nov                              | 249,2                         | 101,2            | 121,8                            | 5,1                           | 1,2              | 2,4                              | 21,3                          | 4,0              | 8,4  |
|               | Dez                              | 271,2                         | 112,6            | 134,7                            | 8,8                           | 11,3             | 10,6                             | 24,3                          | 4,6              | 9,4  |
| 1995          | Jan                              | 226,2                         | 91,4             | 110,1                            | -16,6                         | -18,8            | -18,3                            | 28,5                          | -1,9             | 5,1  |
|               | Feb                              | 230,7                         | 84,6             | 105,0                            | 2,0                           | -7,4             | -4,6                             | 21,6                          | -6,5             | 0,6  |
|               | Mrz                              | 264,7                         | 117,5            | 138,0                            | 14,7                          | 38,9             | 31,4                             | 11,6                          | -14,2            | -8,6 |
|               | Apr                              | 226,5                         | 98,7             | 116,5                            | -14,4                         | -16,0            | -15,6                            | 4,0                           | -9,0             | -5,8 |
|               | Mai                              | 258,7                         | 100,2            | 122,3                            | 14,2                          | 1,5              | 5,0                              | 6,9                           | -9,6             | -5,4 |
|               | Jun                              | 301,4                         | 110,3            | 136,9                            | 16,5                          | 10,1             | 11,9                             | 16,9                          | -12,7            | -5,4 |
|               | Jul                              | 247,2                         | 98,9             | 119,5                            | -18,0                         | -10,3            | -12,7                            | 8,1                           | -2,8             | 0,1  |

\*) Volumenindex. - Betriebe von Unternehmen mit im allgemeinen 20 Beschäftigten und mehr. - Angaben für 1995 vorläufig.

**8 Baugewerbe, Bautätigkeit**  
**8.1 Index des Auftragseingangs für das Bauhauptgewerbe \*)**  
**8.1.2 Hochbau**  
**8.1.2.2 Wohnungsbau**

| Zeitraum      | Neue<br>Länder und<br>Berlin-Ost | Früheres<br>Bundes-<br>gebiet | Deutsch-<br>land | Neue<br>Länder und<br>Berlin-Ost   | Früheres<br>Bundes-<br>gebiet | Deutsch-<br>land | Neue<br>Länder und<br>Berlin-Ost | Früheres<br>Bundes-<br>gebiet   | Deutsch-<br>land |       |
|---------------|----------------------------------|-------------------------------|------------------|--|-------------------------------|------------------|----------------------------------|---|------------------|-------|
|               | 1991 = 100                       |                               |                  | Veränderung gegenüber  |                               |                  |                                  |   |                  |       |
|               |                                  |                               |                  | Vorquartal/Vormonat  |                               |                  | Vorjahreszeitraum                |   |                  |       |
|               |                                  |                               |                  | Prozent  |                               |                  |                                  |   |                  |       |
| <b>1992 D</b> | 131,8                            | 107,0                         | 109,8            |  |                               |                  | 31,8                             | 7,0   | 9,8              |       |
| <b>1993 D</b> | 227,4                            | 123,7                         | 135,4            |  |                               |                  | 72,5                             | 15,6  | 23,3             |       |
| <b>1994 D</b> | 356,2                            | 139,3                         | 163,6            |  |                               |                  | 56,6                             | 12,6  | 20,8             |       |
| 1991          | 1. Vj.                           | 88,8                          | 88,7             | 88,8   | X                             | X                | X                                |  |                  |       |
|               | 2. Vj.                           | 98,4                          | 104,0            | 103,3  | 10,8                          | 17,2             | 16,3                             |   |                  |       |
|               | 3. Vj.                           | 106,3                         | 105,3            | 105,4  | 8,0                           | 1,3              | 2,0                              |   |                  |       |
|               | 4. Vj.                           | 106,5                         | 102,0            | 102,5  | 0,2                           | -3,1             | -2,8                             |   |                  |       |
| 1992          | 1. Vj.                           | 110,0                         | 101,3            | 102,2  | 3,3                           | -0,7             | -0,3                             | 23,9  | 14,2             | 15,1  |
|               | 2. Vj.                           | 127,7                         | 111,7            | 113,5  | 16,1                          | 10,3             | 11,1                             | 29,8  | 7,4              | 9,9   |
|               | 3. Vj.                           | 128,7                         | 105,3            | 107,9  | 0,8                           | -5,7             | -4,9                             | 21,1  | 0,0              | 2,4   |
|               | 4. Vj.                           | 160,7                         | 109,7            | 115,4  | 24,9                          | 4,2              | 7,0                              | 50,9  | 7,5              | 12,6  |
| 1993          | 1. Vj.                           | 157,8                         | 107,9            | 113,5  | -1,8                          | -1,6             | -1,6                             | 43,5  | 6,5              | 11,1  |
|               | 2. Vj.                           | 213,9                         | 126,4            | 136,2  | 35,6                          | 17,1             | 20,0                             | 67,5  | 13,2             | 20,0  |
|               | 3. Vj.                           | 237,7                         | 130,8            | 142,8  | 11,1                          | 3,5              | 4,8                              | 84,7  | 24,2             | 32,3  |
|               | 4. Vj.                           | 300,4                         | 129,9            | 149,0  | 26,4                          | -0,7             | 4,3                              | 86,9  | 18,4             | 29,1  |
| 1994          | 1. Vj.                           | 308,8                         | 139,9            | 158,8  | 2,8                           | 7,7              | 6,6                              | 95,7  | 29,7             | 39,9  |
|               | 2. Vj.                           | 358,4                         | 150,5            | 173,8  | 16,1                          | 7,6              | 9,4                              | 67,6  | 19,1             | 27,6  |
|               | 3. Vj.                           | 355,5                         | 135,6            | 160,3  | -0,8                          | -9,9             | -7,8                             | 49,6  | 3,7              | 12,3  |
|               | 4. Vj.                           | 402,1                         | 131,1            | 161,6  | 13,1                          | -3,3             | 0,8                              | 33,9  | 0,9              | 8,5   |
| 1995          | 1. Vj.                           | 384,6                         | 117,0            | 147,0  | -4,4                          | -10,8            | -9,0                             | 24,5  | -16,4            | -7,4  |
|               | 2. Vj.                           | 440,2                         | 121,7            | 157,6  | 14,5                          | 4,0              | 7,2                              | 22,8  | -19,1            | -9,3  |
| 1994          | Jan                              | 253,9                         | 112,8            | 128,7  | -17,0                         | -15,9            | -16,1                            | 89,5  | 30,6             | 40,2  |
|               | Feb                              | 279,5                         | 121,3            | 139,0  | 10,1                          | 7,5              | 8,0                              | 92,2  | 30,0             | 40,1  |
|               | Mrz                              | 393,1                         | 185,5            | 208,8  | 40,6                          | 52,9             | 50,2                             | 102,5   | 28,9             | 39,6  |
|               | Apr                              | 339,5                         | 141,6            | 163,8  | -13,6                         | -23,7            | -21,6                            | 93,6  | 17,0             | 28,9  |
|               | Mai                              | 356,3                         | 141,5            | 165,7  | 4,9                           | -0,1             | 1,2                              | 90,4  | 20,4             | 32,2  |
|               | Jun                              | 379,3                         | 168,3            | 191,9  | 6,5                           | 18,9             | 15,8                             | 35,9  | 19,6             | 22,8  |
|               | Jul                              | 332,9                         | 126,1            | 149,3  | -12,2                         | -25,1            | -22,2                            | 18,3  | 2,0              | 5,6   |
|               | Aug                              | 373,7                         | 123,4            | 151,5  | 12,3                          | -2,1             | 1,5                              | 82,3  | -2,9             | 11,5  |
|               | Sep                              | 360,0                         | 157,3            | 180,1  | -3,7                          | 27,5             | 18,9                             | 58,7  | 11,1             | 19,1  |
|               | Okt                              | 401,6                         | 125,7            | 156,7  | 11,6                          | -20,1            | -13,0                            | 41,5  | -4,8             | 5,1   |
|               | Nov                              | 410,0                         | 127,5            | 159,2  | 2,1                           | 1,4              | 1,6                              | 31,7  | 3,2              | 10,1  |
|               | Dez                              | 394,8                         | 140,2            | 168,8  | -3,7                          | 10,0             | 6,0                              | 29,0  | 4,5              | 10,0  |
| 1995          | Jan                              | 319,7                         | 96,0             | 121,1  | -19,0                         | -31,5            | -28,3                            | 25,9  | -14,9            | -5,9  |
|               | Feb                              | 405,2                         | 111,0            | 144,0  | 26,7                          | 15,6             | 18,9                             | 45,0  | -8,5             | 3,6   |
|               | Mrz                              | 429,4                         | 144,0            | 176,1  | 6,0                           | 29,7             | 22,3                             | 9,2   | -22,4            | -15,7 |
|               | Apr                              | 376,0                         | 119,1            | 148,0  | -12,4                         | -17,3            | -16,0                            | 10,8  | -15,9            | -9,6  |
|               | Mai                              | 436,1                         | 121,1            | 156,6  | 16,0                          | 1,7              | 5,8                              | 22,4  | -14,4            | -5,5  |
|               | Jun                              | 508,5                         | 125,0            | 168,1  | 16,6                          | 3,2              | 7,3                              | 34,1  | -25,7            | -12,4 |
|               | Jul                              | 399,0                         | 108,4            | 141,0  | -21,5                         | -13,3            | -16,1                            | 19,9  | -14,0            | -5,6  |

\*) Volumenindex. - Betriebe von Unternehmen mit im allgemeinen 20 Beschäftigten und mehr. - Angaben für 1995 vorläufig.

**8 Baugewerbe, Bautätigkeit**  
**8.1 Index des Auftragseingangs für das Bauhauptgewerbe \*)**  
**8.1.3 Tiefbau**  
**8.1.3.1 Insgesamt**

| Zeitraum      |        | Neue<br>Länder und<br>Berlin-Ost | Früheres<br>Bundes-<br>gebiet | Deutsch-<br>land | Neue<br>Länder und<br>Berlin-Ost | Früheres<br>Bundes-<br>gebiet | Deutsch-<br>land | Neue<br>Länder und<br>Berlin-Ost | Früheres<br>Bundes-<br>gebiet | Deutsch-<br>land |
|---------------|--------|----------------------------------|-------------------------------|------------------|----------------------------------|-------------------------------|------------------|----------------------------------|-------------------------------|------------------|
|               |        | 1991 = 100                       |                               |                  | Veränderung gegenüber            |                               |                  |                                  |                               |                  |
|               |        |                                  |                               |                  | Vorquartal/Vormonat              |                               |                  | Vorjahreszeitraum                |                               |                  |
|               |        |                                  |                               |                  |                                  |                               |                  |                                  |                               |                  |
| <b>1992 D</b> |        | 139,1                            | 100,4                         | 106,4            | <div></div>                      |                               |                  | 39,1                             | 0,4                           | 6,4              |
| <b>1993 D</b> |        | 171,5                            | 95,7                          | 107,4            | <div></div>                      |                               |                  | 23,3                             | -4,7                          | 0,9              |
| <b>1994 D</b> |        | 197,4                            | 93,5                          | 109,7            | <div></div>                      |                               |                  | 15,1                             | -2,3                          | 2,1              |
| 1991          | 1. Vj. | 51,5                             | 85,9                          | 80,6             | X                                | X                             | X                | <div></div>                      |                               |                  |
|               | 2. Vj. | 88,1                             | 108,4                         | 105,3            | 71,1                             | 26,2                          | 30,6             | <div></div>                      |                               |                  |
|               | 3. Vj. | 138,5                            | 115,0                         | 118,6            | 57,2                             | 6,1                           | 12,6             | <div></div>                      |                               |                  |
|               | 4. Vj. | 121,9                            | 90,7                          | 95,5             | -12,0                            | -21,1                         | -19,5            | <div></div>                      |                               |                  |
| 1992          | 1. Vj. | 99,3                             | 91,9                          | 93,0             | -18,5                            | 1,3                           | -2,6             | 92,8                             | 7,0                           | 15,4             |
|               | 2. Vj. | 135,8                            | 110,5                         | 114,4            | 36,8                             | 20,2                          | 23,0             | 54,1                             | 1,9                           | 8,6              |
|               | 3. Vj. | 157,4                            | 108,7                         | 116,3            | 15,9                             | -1,6                          | 1,7              | 13,6                             | -5,5                          | -1,9             |
|               | 4. Vj. | 163,9                            | 90,6                          | 102,0            | 4,1                              | -16,7                         | -12,3            | 34,5                             | -0,1                          | 6,8              |
| 1993          | 1. Vj. | 123,9                            | 90,8                          | 95,9             | -24,4                            | 0,2                           | -6,0             | 24,8                             | -1,2                          | 3,1              |
|               | 2. Vj. | 176,3                            | 101,4                         | 113,0            | 42,3                             | 11,7                          | 17,8             | 29,8                             | -8,2                          | -1,2             |
|               | 3. Vj. | 195,7                            | 103,9                         | 118,1            | 11,0                             | 2,5                           | 4,5              | 24,3                             | -4,4                          | 1,5              |
|               | 4. Vj. | 190,0                            | 86,6                          | 102,6            | -2,9                             | -16,7                         | -13,1            | 15,9                             | -4,4                          | 0,6              |
| 1994          | 1. Vj. | 151,6                            | 82,1                          | 92,9             | -20,2                            | -5,2                          | -9,5             | 22,4                             | -9,6                          | -3,1             |
|               | 2. Vj. | 206,2                            | 101,3                         | 117,5            | 36,0                             | 23,4                          | 26,5             | 17,0                             | -0,1                          | 4,0              |
|               | 3. Vj. | 227,3                            | 103,6                         | 122,7            | 10,2                             | 2,3                           | 4,4              | 16,1                             | -0,3                          | 3,9              |
|               | 4. Vj. | 204,7                            | 87,2                          | 105,5            | -9,9                             | -15,8                         | -14,0            | 7,7                              | 0,7                           | 2,8              |
| 1995          | 1. Vj. | 157,2                            | 78,6                          | 90,8             | -23,2                            | -9,9                          | -13,9            | 3,7                              | -4,3                          | -2,3             |
|               | 2. Vj. | 203,0                            | 92,6                          | 109,8            | 29,1                             | 17,8                          | 20,9             | -1,6                             | -8,6                          | -6,6             |
| 1994          | Jan    | 144,7                            | 67,1                          | 79,1             | -18,5                            | -19,4                         | -19,2            | 42,6                             | -9,8                          | 0,6              |
|               | Feb    | 131,9                            | 71,8                          | 81,2             | -8,8                             | 7,0                           | 2,7              | 17,5                             | -2,0                          | 2,4              |
|               | Mrz    | 178,2                            | 107,4                         | 118,4            | 35,1                             | 49,6                          | 45,8             | 12,9                             | -13,9                         | -8,9             |
|               | Apr    | 182,4                            | 92,5                          | 106,4            | 2,4                              | -13,9                         | -10,1            | 12,9                             | -4,4                          | -0,4             |
|               | Mai    | 202,3                            | 98,2                          | 114,3            | 10,9                             | 6,2                           | 7,4              | 15,8                             | 7,4                           | 9,6              |
|               | Jun    | 234,0                            | 113,1                         | 131,9            | 15,7                             | 15,2                          | 15,4             | 21,4                             | -2,4                          | 3,2              |
|               | Jul    | 199,6                            | 96,7                          | 112,6            | -14,7                            | -14,5                         | -14,6            | 9,5                              | -6,2                          | -2,4             |
|               | Aug    | 231,1                            | 100,9                         | 121,1            | 15,8                             | 4,3                           | 7,5              | 12,7                             | 3,9                           | 6,4              |
|               | Sep    | 251,2                            | 113,1                         | 134,5            | 8,7                              | 12,1                          | 11,1             | 25,7                             | 1,5                           | 7,4              |
|               | Okt    | 220,4                            | 95,0                          | 114,5            | -12,3                            | -16,0                         | -14,9            | 4,2                              | -2,2                          | -0,3             |
|               | Nov    | 217,7                            | 78,5                          | 100,2            | -1,2                             | -17,4                         | -12,5            | 20,3                             | -1,1                          | 5,4              |
|               | Dez    | 175,9                            | 88,0                          | 101,7            | -19,2                            | 12,1                          | 1,5              | -0,9                             | 5,6                           | 3,9              |
| 1995          | Jan    | 132,3                            | 60,7                          | 71,9             | -24,8                            | -31,0                         | -29,3            | -8,6                             | -9,5                          | -9,1             |
|               | Feb    | 137,6                            | 71,4                          | 81,7             | 4,0                              | 17,6                          | 13,6             | 4,3                              | -0,6                          | 0,6              |
|               | Mrz    | 201,7                            | 103,6                         | 118,8            | 46,6                             | 45,1                          | 45,4             | 13,2                             | -3,5                          | 0,3              |
|               | Apr    | 174,3                            | 84,4                          | 98,4             | -13,6                            | -18,5                         | -17,2            | -4,4                             | -8,8                          | -7,5             |
|               | Mai    | 196,1                            | 93,1                          | 109,1            | 12,5                             | 10,3                          | 10,9             | -3,1                             | -5,2                          | -4,5             |
|               | Jun    | 238,7                            | 100,4                         | 121,9            | 21,7                             | 7,8                           | 11,7             | 2,0                              | -11,2                         | -7,6             |
|               | Jul    | 214,5                            | 94,9                          | 113,4            | -10,1                            | -5,5                          | -7,0             | 7,5                              | -1,9                          | 0,7              |

\*) Volumenindex. - Betriebe von Unternehmen mit im allgemeinen 20 Beschäftigten und mehr. - Angaben für 1995 vorläufig.

**8 Baugewerbe, Bautätigkeit**  
**8.1 Index des Auftragseingangs für das Bauhauptgewerbe \*)**  
**8.1.3 Tiefbau**  
**8.1.3.2 Straßenbau**

| Zeitraum      |        | Neue<br>Länder und<br>Berlin-Ost | Früheres<br>Bundes-<br>gebiet | Deutsch-<br>land | Neue<br>Länder und<br>Berlin-Ost | Früheres<br>Bundes-<br>gebiet | Deutsch-<br>land | Neue<br>Länder und<br>Berlin-Ost | Früheres<br>Bundes-<br>gebiet | Deutsch-<br>land |
|---------------|--------|----------------------------------|-------------------------------|------------------|----------------------------------|-------------------------------|------------------|----------------------------------|-------------------------------|------------------|
|               |        | 1991 = 100                       |                               |                  | Veränderung gegenüber            |                               |                  |                                  |                               |                  |
|               |        |                                  |                               |                  | Vorquartal/Vormonat              |                               |                  | Vorjahreszeitraum                |                               |                  |
|               |        |                                  |                               |                  |                                  |                               |                  |                                  |                               |                  |
| <b>1992 D</b> |        | 113,7                            | 97,5                          | 100,3            |                                  |                               |                  | 13,7                             | -2,5                          | 0,3              |
| <b>1993 D</b> |        | 133,8                            | 86,4                          | 94,5             |                                  |                               |                  | 17,7                             | -11,4                         | -5,8             |
| <b>1994 D</b> |        | 156,3                            | 87,8                          | 99,5             |                                  |                               |                  | 16,8                             | 1,6                           | 5,3              |
| 1991          | 1. Vj. | 32,7                             | 64,9                          | 59,4             | X                                | X                             | X                |                                  |                               |                  |
|               | 2. Vj. | 92,6                             | 114,0                         | 110,4            | 183,2                            | 75,7                          | 85,9             |                                  |                               |                  |
|               | 3. Vj. | 160,3                            | 125,6                         | 131,5            | 73,1                             | 10,2                          | 19,1             |                                  |                               |                  |
|               | 4. Vj. | 114,4                            | 95,4                          | 98,7             | -28,6                            | -24,0                         | -24,9            |                                  |                               |                  |
| 1992          | 1. Vj. | 75,6                             | 74,7                          | 74,9             | -33,9                            | -21,7                         | -24,1            | 131,2                            | 15,1                          | 26,1             |
|               | 2. Vj. | 108,4                            | 116,3                         | 114,9            | 43,4                             | 55,7                          | 53,4             | 17,1                             | 2,0                           | 4,1              |
|               | 3. Vj. | 141,7                            | 114,3                         | 119,0            | 30,7                             | -1,7                          | 3,6              | -11,6                            | -9,0                          | -9,5             |
|               | 4. Vj. | 129,3                            | 84,8                          | 92,4             | -8,8                             | -25,8                         | -22,4            | 13,0                             | -11,1                         | -6,4             |
| 1993          | 1. Vj. | 71,8                             | 64,7                          | 66,0             | -44,5                            | -23,7                         | -28,6            | -5,0                             | -13,4                         | -11,9            |
|               | 2. Vj. | 129,5                            | 98,8                          | 104,0            | 80,4                             | 52,7                          | 57,6             | 19,5                             | -15,0                         | -9,5             |
|               | 3. Vj. | 172,5                            | 103,8                         | 115,6            | 33,2                             | 5,1                           | 11,2             | 21,7                             | -9,2                          | -2,9             |
|               | 4. Vj. | 161,3                            | 78,3                          | 92,5             | -6,5                             | -24,6                         | -20,0            | 24,7                             | -7,7                          | 0,1              |
| 1994          | 1. Vj. | 96,8                             | 67,7                          | 72,6             | -40,0                            | -13,5                         | -21,5            | 34,8                             | 4,6                           | 10,0             |
|               | 2. Vj. | 166,8                            | 95,1                          | 107,5            | 72,3                             | 40,5                          | 48,1             | 28,8                             | -3,7                          | 3,4              |
|               | 3. Vj. | 206,1                            | 107,3                         | 124,2            | 23,6                             | 12,8                          | 15,5             | 19,5                             | 3,4                           | 7,4              |
|               | 4. Vj. | 155,7                            | 80,9                          | 93,8             | -24,5                            | -24,6                         | -24,5            | -3,5                             | 3,3                           | 1,4              |
| 1995          | 1. Vj. | 103,5                            | 68,0                          | 74,1             | -33,5                            | -15,9                         | -21,0            | 6,9                              | 0,4                           | 2,1              |
|               | 2. Vj. | 160,5                            | 96,7                          | 107,6            | 55,1                             | 42,2                          | 45,2             | -3,8                             | 1,7                           | 0,1              |
| 1994          | Jan    | 86,6                             | 46,3                          | 53,1             | -38,2                            | -28,9                         | -31,8            | 77,1                             | 5,0                           | 18,3             |
|               | Feb    | 81,8                             | 53,3                          | 58,2             | -5,5                             | 15,1                          | 9,6              | 17,4                             | 5,3                           | 8,0              |
|               | Mrz    | 121,9                            | 103,4                         | 106,6            | 49,0                             | 94,0                          | 83,2             | 26,1                             | 3,9                           | 7,6              |
|               | Apr    | 142,3                            | 88,0                          | 97,4             | 16,7                             | -14,9                         | -8,6             | 17,7                             | -5,7                          | -0,6             |
|               | Mai    | 165,4                            | 89,4                          | 102,4            | 16,2                             | 1,6                           | 5,1              | 34,1                             | -1,8                          | 6,1              |
|               | Jun    | 192,6                            | 108,0                         | 122,6            | 16,4                             | 20,8                          | 19,7             | 33,6                             | -3,6                          | 4,3              |
|               | Jul    | 173,5                            | 95,5                          | 108,8            | -9,9                             | -11,6                         | -11,3            | 5,8                              | -8,8                          | -5,3             |
|               | Aug    | 200,0                            | 109,0                         | 124,6            | 15,3                             | 14,1                          | 14,5             | 11,9                             | 21,1                          | 18,4             |
|               | Sep    | 244,7                            | 117,5                         | 139,3            | 22,4                             | 7,8                           | 11,8             | 39,9                             | 0,6                           | 9,9              |
|               | Okt    | 188,1                            | 99,4                          | 114,6            | -23,1                            | -15,4                         | -17,7            | -5,4                             | 9,8                           | 5,0              |
|               | Nov    | 155,6                            | 74,8                          | 88,7             | -17,3                            | -24,7                         | -22,6            | 7,4                              | -5,6                          | -1,9             |
|               | Dez    | 123,5                            | 68,5                          | 78,0             | -20,6                            | -8,4                          | -12,1            | -11,9                            | 5,2                           | 0,1              |
| 1995          | Jan    | 85,6                             | 43,8                          | 50,9             | -30,7                            | -36,1                         | -34,7            | -1,2                             | -5,4                          | -4,1             |
|               | Feb    | 88,5                             | 59,9                          | 64,8             | 3,4                              | 36,8                          | 27,3             | 8,2                              | 12,4                          | 11,3             |
|               | Mrz    | 136,2                            | 100,2                         | 106,4            | 53,9                             | 67,3                          | 64,2             | 11,7                             | -3,1                          | -0,2             |
|               | Apr    | 119,5                            | 87,7                          | 93,2             | -12,3                            | -12,5                         | -12,4            | -16,0                            | -0,3                          | -4,3             |
|               | Mai    | 162,5                            | 100,8                         | 111,3            | 36,0                             | 14,9                          | 19,4             | -1,8                             | 12,8                          | 8,7              |
|               | Jun    | 199,6                            | 101,6                         | 118,4            | 22,8                             | 0,8                           | 6,4              | 3,6                              | -5,9                          | -3,4             |
|               | Jul    | 199,0                            | 102,9                         | 119,4            | -0,3                             | 1,3                           | 0,8              | 14,7                             | 7,7                           | 9,7              |

\*) Volumenindex. - Betriebe von Unternehmen mit im allgemeinen 20 Beschäftigten und mehr. - Angaben für 1995 vorläufig.



**8 Baugewerbe, Bautätigkeit**  
**8.2 Produktionsindex für das Bauhauptgewerbe \*)**

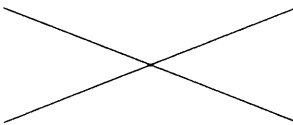
| Zeitraum      | Neue<br>Länder und<br>Berlin-Ost | Früheres<br>Bundes-<br>gebiet | Deutsch-<br>land | Neue<br>Länder und<br>Berlin-Ost | Früheres<br>Bundes-<br>gebiet | Deutsch-<br>land | Neue<br>Länder und<br>Berlin-Ost | Früheres<br>Bundes-<br>gebiet | Deutsch-<br>land |       |
|---------------|----------------------------------|-------------------------------|------------------|----------------------------------|-------------------------------|------------------|----------------------------------|-------------------------------|------------------|-------|
|               | 1991 = 100                       |                               |                  | Veränderung gegenüber            |                               |                  |                                  |                               |                  |       |
|               |                                  |                               |                  | Vorquartal/Vormonat              |                               |                  | Vorjahreszeitraum                |                               |                  |       |
|               |                                  |                               |                  | Prozent                          |                               |                  |                                  |                               |                  |       |
| <b>1992 D</b> | 129,5                            | 106,3                         | 110,8            | <div></div>                      |                               |                  | 29,5                             | 6,3                           | 10,8             |       |
| <b>1993 D</b> | 157,2                            | 104,0                         | 114,3            | <div></div>                      |                               |                  | 21,4                             | -2,2                          | 3,2              |       |
| <b>1994 D</b> | 199,1                            | 108,9                         | 126,0            | <div></div>                      |                               |                  | 26,7                             | 4,7                           | 10,2             |       |
| 1991          | 1. Vj.                           | 84,8                          | 77,4             | 79,5                             | X                             | X                | X                                | <div></div>                   |                  |       |
|               | 2. Vj.                           | 100,6                         | 108,5            | 106,9                            | 18,6                          | 40,2             | 34,5                             | <div></div>                   |                  |       |
|               | 3. Vj.                           | 109,1                         | 111,5            | 110,9                            | 8,4                           | 2,8              | 3,7                              | <div></div>                   |                  |       |
|               | 4. Vj.                           | 105,6                         | 102,6            | 102,7                            | -3,2                          | -8,0             | -7,4                             | <div></div>                   |                  |       |
| 1992          | 1. Vj.                           | 103,2                         | 87,8             | 91,1                             | -2,3                          | -14,4            | -11,3                            | 21,7                          | 13,4             | 14,6  |
|               | 2. Vj.                           | 133,5                         | 114,3            | 118,1                            | 29,4                          | 30,2             | 29,6                             | 32,7                          | 5,3              | 10,5  |
|               | 3. Vj.                           | 145,5                         | 115,9            | 121,7                            | 9,0                           | 1,4              | 3,0                              | 33,4                          | 3,9              | 9,7   |
|               | 4. Vj.                           | 135,6                         | 107,3            | 112,5                            | -6,8                          | -7,4             | -7,6                             | 28,4                          | 4,6              | 9,5   |
| 1993          | 1. Vj.                           | 120,1                         | 85,0             | 91,9                             | -11,4                         | -20,8            | -18,3                            | 16,4                          | -3,2             | 0,9   |
|               | 2. Vj.                           | 166,7                         | 114,5            | 124,4                            | 38,8                          | 34,7             | 35,4                             | 24,9                          | 0,2              | 5,3   |
|               | 3. Vj.                           | 181,2                         | 115,9            | 128,4                            | 8,7                           | 1,3              | 3,2                              | 24,5                          | 0,0              | 5,5   |
|               | 4. Vj.                           | 160,7                         | 100,8            | 112,4                            | -11,3                         | -13,0            | -12,5                            | 18,5                          | -6,1             | -0,1  |
| 1994          | 1. Vj.                           | 153,9                         | 89,4             | 102,1                            | -4,2                          | -11,3            | -9,2                             | 28,1                          | 5,2              | 11,1  |
|               | 2. Vj.                           | 206,1                         | 116,3            | 133,5                            | 33,9                          | 30,1             | 30,8                             | 23,6                          | 1,6              | 7,3   |
|               | 3. Vj.                           | 222,8                         | 118,0            | 138,0                            | 8,1                           | 1,5              | 3,4                              | 23,0                          | 1,8              | 7,5   |
|               | 4. Vj.                           | 213,7                         | 111,8            | 130,4                            | -4,1                          | -5,3             | -5,5                             | 33,0                          | 10,9             | 16,0  |
| 1995          | 1. Vj.                           | 172,5                         | 84,9             | 101,6                            | -19,3                         | -24,1            | -22,1                            | 12,1                          | -5,0             | -0,5  |
|               | 2. Vj.                           | 208,7                         | 110,2            | 128,5                            | 21,0                          | 29,8             | 26,5                             | 1,3                           | -5,2             | -3,7  |
| 1994          | Jan                              | 149,8                         | 80,9             | 94,5                             | 20,1                          | 7,6              | 11,4                             | 35,2                          | 8,0              | 15,1  |
|               | Feb                              | 119,4                         | 74,2             | 83,4                             | -20,3                         | -8,3             | -11,7                            | 20,6                          | -0,9             | 4,5   |
|               | Mrz                              | 192,5                         | 113,0            | 128,4                            | 61,2                          | 52,3             | 54,0                             | 27,9                          | 7,5              | 12,7  |
|               | Apr                              | 200,5                         | 113,9            | 130,6                            | 4,2                           | 0,8              | 1,7                              | 21,4                          | -0,1             | 5,7   |
|               | Mai                              | 200,1                         | 115,0            | 131,3                            | -0,2                          | 1,0              | 0,5                              | 24,3                          | 2,4              | 8,1   |
|               | Jun                              | 217,6                         | 120,1            | 138,7                            | 8,7                           | 4,4              | 5,6                              | 25,1                          | 2,6              | 8,4   |
|               | Jul                              | 212,4                         | 115,7            | 134,1                            | -2,4                          | -3,7             | -3,3                             | 19,4                          | 2,3              | 6,9   |
|               | Aug                              | 221,7                         | 112,6            | 133,5                            | 4,4                           | -2,7             | -0,4                             | 26,3                          | 1,9              | 8,5   |
|               | Sep                              | 234,4                         | 125,8            | 146,4                            | 5,7                           | 11,7             | 9,7                              | 23,2                          | 1,5              | 7,0   |
|               | Okt                              | 238,9                         | 127,7            | 147,0                            | 1,9                           | 1,5              | 0,4                              | 24,1                          | 2,7              | 7,0   |
|               | Nov                              | 228,3                         | 118,5            | 139,0                            | -4,4                          | -7,2             | -5,4                             | 38,4                          | 15,0             | 20,9  |
|               | Dez                              | 174,0                         | 89,2             | 105,1                            | -23,8                         | -24,7            | -24,4                            | 39,5                          | 18,6             | 23,9  |
| 1995          | Jan                              | 141,0                         | 67,5             | 82,0                             | -19,0                         | -24,3            | -22,0                            | -5,9                          | -16,6            | -13,2 |
|               | Feb                              | 175,1                         | 86,4             | 103,2                            | 24,2                          | 28,0             | 25,9                             | 46,6                          | 16,4             | 23,7  |
|               | Mrz                              | 201,3                         | 100,8            | 119,7                            | 15,0                          | 16,7             | 16,0                             | 4,6                           | -10,8            | -6,8  |
|               | Apr                              | 202,9                         | 108,2            | 125,8                            | 0,8                           | 7,3              | 5,1                              | 1,2                           | -5,0             | -3,7  |
|               | Mai                              | 208,9                         | 111,9            | 130,0                            | 3,0                           | 3,4              | 3,3                              | 4,4                           | -2,7             | -1,0  |
|               | Jun                              | 214,3                         | 110,5            | 129,8                            | 2,6                           | -1,3             | -0,2                             | -1,5                          | -8,0             | -6,4  |
|               | Jul                              | 207,9                         | 112,5            | 130,3                            | -3,0                          | 1,8              | 0,4                              | -2,1                          | -2,8             | -2,8  |

\*) Arbeitstäglich bereinigter Wert. - Betriebe von Unternehmen mit im allgemeinen 20 Beschäftigten und mehr. - Angaben für 1995 vorläufig.

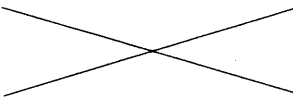
**8 Baugewerbe, Bautätigkeit**  
**8.3 Umsatz im Bauhauptgewerbe \*)**  
**8.3.1 Gesamtumsatz**

| Zeitraum | Neue<br>Länder und<br>Berlin-Ost | Früheres<br>Bundes-<br>gebiet | Deutsch-<br>land | Neue<br>Länder und<br>Berlin-Ost | Früheres<br>Bundes-<br>gebiet | Deutsch-<br>land | Neue<br>Länder und<br>Berlin-Ost | Früheres<br>Bundes-<br>gebiet | Deutsch-<br>land | Anteil der<br>neuen<br>Länder und<br>Berlin-Ost<br>1) |
|----------|----------------------------------|-------------------------------|------------------|----------------------------------|-------------------------------|------------------|----------------------------------|-------------------------------|------------------|---|
|          | Millionen DM                     |                               |                  | Veränderung gegenüber            |                               |                  |                                  |                               |                  |   |
|          |                                  |                               |                  | Vorquartal/Vormonat              |                               |                  | Vorjahreszeitraum                |                               |                  |   |
|          |                                  |                               |                  |                                  |                               |                  |                                  |                               |                  |   |

**Betriebe mit 20 Beschäftigten und mehr**

|      |        |        |         |         |   |       |       |      |      |      |      |
|------|--------|--------|---------|---------|---|-------|-------|------|------|------|------|
| 1991 |        | 22 327 | 115 624 | 137 951 |  |       |       | .    | 13,7 | .    | 16,2 |
| 1992 |        | 31 167 | 132 653 | 163 820 |   |       |       | 39,6 | 14,7 | 18,8 | 19,0 |
| 1993 |        | 39 864 | 130 127 | 169 991 |   |       |       | 27,9 | -1,9 | 3,8  | 23,5 |
| 1994 |        | 52 702 | 137 265 | 189 966 |   |       |       | 32,2 | 5,5  | 11,8 | 27,7 |
| 1993 | 1. Vj. | 5 831  | 23 090  | 28 922  | -50,4   | -44,7 | -46,0 | 25,7 | -1,0 | 3,5  | 20,2 |
|      | 2. Vj. | 9 364  | 32 475  | 41 840  | 60,6  | 40,6  | 44,7  | 37,4 | 1,7  | 8,0  | 22,4 |
|      | 3. Vj. | 10 858 | 35 428  | 46 286  | 16,0  | 9,1   | 10,6  | 36,4 | -0,6 | 6,1  | 23,5 |
|      | 4. Vj. | 13 810 | 39 134  | 52 944  | 27,2  | 10,5  | 14,4  | 17,5 | -6,3 | -1,1 | 26,1 |
| 1994 | 1. Vj. | 8 568  | 24 234  | 32 801  | -38,0   | -38,1 | -38,0 | 46,9 | 5,0  | 13,4 | 26,1 |
|      | 2. Vj. | 12 393 | 33 503  | 45 896  | 44,6  | 38,2  | 39,9  | 32,3 | 3,2  | 9,7  | 27,0 |
|      | 3. Vj. | 13 847 | 36 912  | 50 760  | 11,7  | 10,2  | 10,6  | 27,5 | 4,2  | 9,7  | 27,3 |
|      | 4. Vj. | 17 893 | 42 616  | 60 509  | 29,2  | 15,5  | 19,2  | 29,6 | 8,9  | 14,3 | 29,6 |
| 1995 | 1. Vj. | 10 323 | 25 483  | 35 806  | -42,3   | -40,2 | -40,8 | 20,5 | 5,2  | 9,2  | 28,8 |
|      | 2. Vj. | 13 832 | 32 735  | 46 567  | 34,0  | 28,5  | 30,1  | 11,6 | -2,3 | 1,5  | 29,7 |

**alle Betriebe**

|      |        |        |         |         |   |       |       |      |      |      |      |
|------|--------|--------|---------|---------|---|-------|-------|------|------|------|------|
| 1992 |        | 38 189 | 178 829 | 217 018 |  |       |       | X    | X    | X    | 17,6 |
| 1993 |        | 48 167 | 175 771 | 223 939 |   |       |       | 26,1 | -1,7 | 3,2  | 21,5 |
| 1994 |        | 63 692 | 186 318 | 250 010 |   |       |       | 32,2 | 6,0  | 11,6 | 25,5 |
| 1993 | 1. Vj. | 6 956  | 31 221  | 38 177  | -48,2   | -44,0 | -44,8 | 25,7 | -1,4 | 2,6  | 18,2 |
|      | 2. Vj. | 11 653 | 43 988  | 55 641  | 67,5  | 40,9  | 45,7  | 31,9 | 1,5  | 6,6  | 20,9 |
|      | 3. Vj. | 13 679 | 48 194  | 61 873  | 17,4  | 9,6   | 11,2  | 31,5 | 0,3  | 5,9  | 22,1 |
|      | 4. Vj. | 15 879 | 52 367  | 68 246  | 16,1  | 8,7   | 10,3  | 18,3 | -6,1 | -1,4 | 23,3 |
| 1994 | 1. Vj. | 10 260 | 33 118  | 43 377  | -35,4   | -36,8 | -36,4 | 47,5 | 6,1  | 13,6 | 23,7 |
|      | 2. Vj. | 15 434 | 45 733  | 61 167  | 50,4  | 38,1  | 41,0  | 32,4 | 4,0  | 9,9  | 25,2 |
|      | 3. Vj. | 17 309 | 50 238  | 67 547  | 12,1  | 9,9   | 10,4  | 26,5 | 4,2  | 9,2  | 25,6 |
|      | 4. Vj. | 20 689 | 57 230  | 77 919  | 19,5  | 13,9  | 15,4  | 30,3 | 9,3  | 14,2 | 26,6 |
| 1995 | 1. Vj. | 12 045 | 34 519  | 46 564  | -41,8   | -39,7 | -40,2 | 17,4 | 4,2  | 7,3  | 25,9 |
|      | 2. Vj. | 16 119 | 44 182  | 60 301  | 33,8  | 28,0  | 29,5  | 4,4  | -3,4 | -1,4 | 26,7 |
| 1995 | Jan    | 3 222  | 10 377  | 13 599  | -58,3   | -51,0 | -53,0 | 10,4 | 4,7  | 6,0  | 23,7 |
|      | Feb    | 3 787  | 10 430  | 14 217  | 17,5  | 0,5   | 4,5   | 23,9 | 7,0  | 11,0 | 26,6 |
|      | März   | 5 036  | 13 712  | 18 748  | 33,0  | 31,5  | 31,9  | 17,6 | 1,9  | 5,7  | 26,9 |
|      | Apr    | 4 809  | 13 038  | 17 847  | -4,5  | -4,9  | -4,8  | 3,6  | -4,5 | -2,5 | 26,9 |
|      | Mai    | 5 460  | 15 227  | 20 687  | 13,5  | 16,8  | 15,9  | 8,3  | 0,9  | 2,7  | 26,4 |
|      | Jun    | 5 850  | 15 917  | 21 766  | 7,1   | 4,5   | 5,2   | 1,7  | -6,2 | -4,2 | 26,9 |
|      | Jul    | 5 550  | 15 939  | 21 489  | -5,1  | 0,1   | -1,3  | 2,1  | -3,3 | -2,0 | 25,8 |

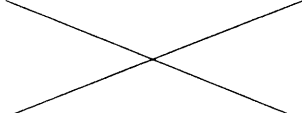
\*) Ohne Umsatzsteuer. - Wegen Berichtsreisänderung der Betriebe mit 20 Beschäftigten und mehr ist in den neuen Ländern und Berlin-Ost die Vergleichbarkeit jeweils von Oktober gegenüber September bzw. früheren Zeiträumen eingeschränkt. - Darstellung nach der "Systematik der Wirtschaftszweige", Ausgabe 1979, Fassung für die Statistik im Produzierenden Gewerbe (SYPRO).

1) An Deutschland insgesamt (Deutschland = 100).

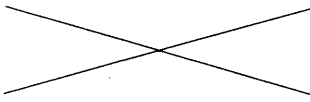
**8 Baugewerbe, Bautätigkeit**  
**8.3 Umsatz im Bauhauptgewerbe \*)**  
**8.3.2 Wohnungsbau**

| Zeitraum | Neue<br>Länder und<br>Berlin-Ost | Früheres<br>Bundes-<br>gebiet | Deutsch-<br>land | Neue<br>Länder und<br>Berlin-Ost | Früheres<br>Bundes-<br>gebiet | Deutsch-<br>land | Neue<br>Länder und<br>Berlin-Ost | Früheres<br>Bundes-<br>gebiet | Deutsch-<br>land | Anteil der<br>neuen<br>Länder und<br>Berlin-Ost |
|----------|----------------------------------|-------------------------------|------------------|----------------------------------|-------------------------------|------------------|----------------------------------|-------------------------------|------------------|---|
|          | Millionen DM                     |                               |                  | Veränderung gegenüber            |                               |                  |                                  |                               |                  |   |
|          |                                  |                               |                  | Vorquartal/Vormonat              |                               |                  | Vorjahreszeitraum                |                               |                  |   |
|          |                                  |                               |                  |                                  |                               |                  |                                  |                               |                  |   |
| 1)       |                                  |                               |                  |                                  |                               |                  |                                  |                               |                  |   |

**Betriebe mit 20 Beschäftigten und mehr**

|      |        |        |        |        |   |       |       |       |      |      |      |
|------|--------|--------|--------|--------|---|-------|-------|-------|------|------|------|
| 1991 |        | 4 341  | 23 585 | 27 926 |  |       |       | .     | 19,2 | .    | 15,5 |
| 1992 |        | 4 381  | 28 350 | 32 731 |   |       |       | 0,9   | 20,2 | 17,2 | 13,4 |
| 1993 |        | 6 356  | 31 002 | 37 358 |   |       |       | 45,1  | 9,4  | 14,1 | 17,0 |
| 1994 |        | 12 075 | 38 152 | 50 227 |   |       |       | 90,0  | 23,1 | 34,4 | 24,0 |
| 1993 | 1. Vj. | 809    | 5 324  | 6 134  | -53,5   | -42,8 | -44,5 | 20,8  | 6,4  | 8,1  | 13,2 |
|      | 2. Vj. | 1 383  | 7 532  | 8 915  | 70,8  | 41,5  | 45,3  | 47,8  | 11,7 | 16,1 | 15,5 |
|      | 3. Vj. | 1 785  | 8 447  | 10 232 | 29,1  | 12,1  | 14,8  | 72,3  | 15,7 | 22,7 | 17,4 |
|      | 4. Vj. | 2 378  | 9 699  | 12 077 | 33,2  | 14,8  | 18,0  | 36,7  | 4,2  | 9,4  | 19,7 |
| 1994 | 1. Vj. | 1 748  | 6 697  | 8 445  | -26,5   | -31,0 | -30,1 | 116,0 | 25,8 | 37,7 | 20,7 |
|      | 2. Vj. | 2 703  | 9 347  | 12 050 | 54,6  | 39,6  | 42,7  | 95,5  | 24,1 | 35,2 | 22,4 |
|      | 3. Vj. | 3 210  | 10 071 | 13 281 | 18,8  | 7,7   | 10,2  | 79,8  | 19,2 | 29,8 | 24,2 |
|      | 4. Vj. | 4 414  | 12 037 | 16 451 | 37,5  | 19,5  | 23,9  | 85,6  | 24,1 | 36,2 | 26,8 |
| 1995 | 1. Vj. | 2 812  | 7 421  | 10 234 | -36,3   | -38,3 | -37,8 | 60,9  | 10,8 | 21,2 | 27,5 |
|      | 2. Vj. | 3 820  | 9 372  | 13 191 | 35,8  | 26,3  | 28,9  | 41,3  | 0,3  | 9,5  | 29,0 |

**alle Betriebe**

|      |        |        |        |        |   |       |       |       |      |      |      |
|------|--------|--------|--------|--------|---|-------|-------|-------|------|------|------|
| 1992 |        | 6 895  | 58 312 | 65 208 |  |       |       | X     | X    | X    | 10,6 |
| 1993 |        | 9 654  | 61 521 | 71 175 |   |       |       | 40,0  | 5,5  | 9,2  | 13,6 |
| 1994 |        | 17 364 | 72 099 | 89 463 |   |       |       | 79,9  | 17,2 | 25,7 | 19,4 |
| 1993 | 1. Vj. | 1 230  | 10 716 | 11 946 | -51,5   | -42,4 | -43,5 | 27,5  | 2,8  | 4,9  | 10,3 |
|      | 2. Vj. | 2 194  | 15 186 | 17 380 | 78,3  | 41,7  | 45,5  | 35,9  | 7,7  | 10,6 | 12,6 |
|      | 3. Vj. | 2 865  | 16 958 | 19 823 | 30,6  | 11,7  | 14,1  | 61,2  | 11,6 | 16,8 | 14,5 |
|      | 4. Vj. | 3 365  | 18 661 | 22 026 | 17,4  | 10,0  | 11,1  | 32,6  | 0,3  | 4,2  | 15,3 |
| 1994 | 1. Vj. | 2 542  | 12 907 | 15 449 | -24,4   | -30,8 | -29,9 | 106,6 | 20,4 | 29,3 | 16,5 |
|      | 2. Vj. | 4 052  | 17 826 | 21 878 | 59,4  | 38,1  | 41,6  | 84,7  | 17,4 | 25,9 | 18,5 |
|      | 3. Vj. | 4 832  | 19 244 | 24 076 | 19,3  | 8,0   | 10,0  | 68,6  | 13,5 | 21,5 | 20,1 |
|      | 4. Vj. | 5 938  | 22 122 | 28 060 | 22,9  | 15,0  | 16,5  | 76,5  | 18,5 | 27,4 | 21,2 |
| 1995 | 1. Vj. | 3 782  | 13 674 | 17 455 | -36,3   | -38,2 | -37,8 | 48,8  | 5,9  | 13,0 | 21,7 |
|      | 2. Vj. | 5 142  | 17 284 | 22 426 | 36,0  | 26,4  | 28,5  | 26,9  | -3,0 | 2,5  | 22,9 |
| 1995 | Jan    | 1 023  | 3 954  | 4 977  | -55,2   | -51,8 | -52,5 | 44,0  | 4,7  | 10,9 | 20,6 |
|      | Feb    | 1 221  | 4 255  | 5 476  | 19,3  | 7,6   | 10,0  | 64,4  | 11,0 | 19,7 | 22,3 |
|      | März   | 1 538  | 5 465  | 7 003  | 26,0  | 28,4  | 27,9  | 41,2  | 3,2  | 9,7  | 22,0 |
|      | Apr    | 1 513  | 5 108  | 6 621  | -1,6  | -6,5  | -5,5  | 26,1  | -4,0 | 1,5  | 22,9 |
|      | Mai    | 1 756  | 6 066  | 7 822  | 16,0  | 18,8  | 18,1  | 32,4  | 2,2  | 7,7  | 22,4 |
|      | Jun    | 1 873  | 6 110  | 7 983  | 6,7   | 0,7   | 2,1   | 22,9  | -7,0 | -1,4 | 23,5 |
|      | Jul    | 1 777  | 6 070  | 7 847  | -5,2  | -0,7  | -1,7  | 20,9  | -6,0 | -1,0 | 22,6 |

\*) Ohne Umsatzsteuer. - Wegen Berichtskreisänderung der Betriebe mit 20 Beschäftigten und mehr ist in den neuen Ländern und Berlin-Ost die Vergleichbarkeit jeweils von Oktober gegenüber September bzw. früheren Zeiträumen eingeschränkt. - Darstellung nach der "Systematik der Wirtschaftszweige", Ausgabe 1979, Fassung für die Statistik im Produzierenden Gewerbe (SYPRO).

1) An Deutschland insgesamt (Deutschland = 100).

**8 Baugewerbe, Bautätigkeit**  
**8.4 Umsatz im Bauhauptgewerbe nach Ländern \*)**  
**Millionen DM**

| Zeitraum                                      | Brandenburg | Mecklenburg-Vorpommern | Sachsen | Sachsen-Anhalt | Thüringen | Berlin-Ost |
|---|-------------|------------------------|---------|----------------|-----------|------------|
| <b>Betriebe mit 20 Beschäftigten und mehr</b> |             |                        |         |                |           |            |
| <b>1991</b>                                   | 4 013       | 2 689                  | 6 136   | 4 411          | 3 334     | 1 743      |
| <b>1992</b>                                   | 5 237       | 4 040                  | 8 089   | 6 663          | 4 756     | 2 384      |
| <b>1993</b>                                   | 6 178       | 4 608                  | 10 239  | 9 557          | 6 730     | 2 553      |
| <b>1994</b>                                   | 8 100       | 6 114                  | 16 076  | 11 341         | 8 461     | 2 610      |
| 1992 1. Vj.                                   | 859         | 525                    | 1 230   | 949            | 679       | 398        |
| 2. Vj.  | 1 151       | 861                    | 1 938   | 1 366          | 990       | 510        |
| 3. Vj.  | 1 206       | 1 058                  | 2 117   | 1 683          | 1 276     | 618        |
| 4. Vj.  | 2 021       | 1 596                  | 2 804   | 2 664          | 1 811     | 858        |
| 1993 1. Vj.                                   | 882         | 619                    | 1 344   | 1 443          | 890       | 652        |
| 2. Vj.  | 1 416       | 1 102                  | 2 450   | 2 247          | 1 637     | 513        |
| 3. Vj.  | 1 623       | 1 201                  | 2 916   | 2 593          | 1 912     | 613        |
| 4. Vj.  | 2 256       | 1 686                  | 3 529   | 3 274          | 2 290     | 774        |
| 1994 1. Vj.                                   | 1 282       | 953                    | 2 559   | 1 859          | 1 370     | 544        |
| 2. Vj.  | 1 761       | 1 482                  | 3 829   | 2 661          | 2 065     | 595        |
| 3. Vj.  | 1 970       | 1 597                  | 4 325   | 4 143          | 2 280     | 635        |
| 4. Vj.  | 3 087       | 2 081                  | 5 362   | 3 781          | 2 747     | 835        |
| 1995 1. Vj.                                   | 1 842       | 1 121                  | 3 202   | 2 190          | 1 377     | 592        |
| 2. Vj.  | 2 294       | 1 538                  | 4 352   | 2 848          | 2 047     | 753        |
| <b>alle Betriebe</b>                          |             |                        |         |                |           |            |
| <b>1992</b>                                   | 6 160       | 5 166                  | 9 396   | 8 968          | 5 797     | 2 703      |
| <b>1993</b>                                   | 7 244       | 5 958                  | 12 081  | 11 412         | 8 370     | 3 103      |
| <b>1994</b>                                   | 9 871       | 7 656                  | 18 757  | 13 612         | 10 411    | 3 384      |
| 1993 1. Vj.                                   | 1 025       | 798                    | 1 572   | 1 726          | 1 079     | 756        |
| 2. Vj.  | 1 730       | 1 500                  | 2 921   | 2 752          | 2 102     | 648        |
| 3. Vj.  | 1 992       | 1 691                  | 3 563   | 3 194          | 2 466     | 773        |
| 4. Vj.  | 2 497       | 1 969                  | 4 025   | 3 740          | 2 723     | 926        |
| 1994 1. Vj.                                   | 1 521       | 1 182                  | 2 980   | 2 215          | 1 676     | 686        |
| 2. Vj.  | 2 299       | 1 956                  | 4 529   | 3 276          | 2 586     | 787        |
| 3. Vj.  | 2 580       | 2 117                  | 5 130   | 3 748          | 2 871     | 863        |
| 4. Vj.  | 3 472       | 2 401                  | 6 118   | 4 372          | 3 279     | 1 048      |
| 1995 1. Vj.                                   | 2 084       | 1 306                  | 3 686   | 2 552          | 1 665     | 752        |
| 2. Vj.  | 2 590       | 1 791                  | 5 006   | 3 316          | 2 469     | 947        |
| 1995 Jan                                      | 585         | 338                    | 939     | 655            | 469       | 236        |
| Feb   | 663         | 401                    | 1 194   | 798            | 520       | 210        |
| Mrz   | 837         | 567                    | 1 553   | 1 099          | 676       | 306        |
| Apr   | 783         | 492                    | 1 498   | 994            | 735       | 306        |
| Mai   | 870         | 600                    | 1 698   | 1 147          | 827       | 319        |
| Jun   | 937         | 700                    | 1 809   | 1 174          | 907       | 323        |
| Jul   | 936         | 665                    | 1 680   | 1 113          | 841       | 314        |

\*) Ohne Umsatzsteuer. - Wegen Berichtskreisänderung der Betriebe mit 20 Beschäftigten und mehr ist die Vergleichbarkeit jeweils von Oktober gegenüber September bzw. früheren Zeiträumen eingeschränkt. - Darstellung nach der "Systematik der Wirtschaftszweige", Ausgabe 1979, Fassung für die Statistik im Produzierenden Gewerbe (SYPRO).

**8 Baugewerbe, Bautätigkeit**  
**8.4 Umsatz im Bauhauptgewerbe nach Ländern\*)**  
**Veränderung gegenüber Vorjahreszeitraum**  
**Prozent**

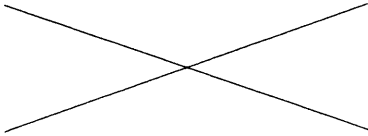
| Zeitraum                                      |        | Brandenburg | Mecklenburg-Vorpommern | Sachsen | Sachsen-Anhalt | Thüringen | Berlin-Ost |
|---|--------|-------------|------------------------|---------|----------------|-----------|------------|
| <b>Betriebe mit 20 Beschäftigten und mehr</b> |        |             |                        |         |                |           |            |
| <b>1992</b>                                   |        | 30,5        | 50,2                   | 31,8    | 51,1           | 42,6      | 36,8       |
| <b>1993</b>                                   |        | 18,0        | 14,1                   | 26,6    | 43,4           | 41,5      | 7,1        |
| <b>1994</b>                                   |        | 31,1        | 32,7                   | 57,0    | 18,7           | 25,7      | 2,2        |
| 1992  | 1. Vj. | 50,2        | 29,2                   | 32,2    | 38,2           | 51,9      | 43,6       |
|   | 2. Vj. | 16,2        | 50,0                   | 32,8    | 32,4           | 25,2      | 27,8       |
|   | 3. Vj. | 20,5        | 58,1                   | 24,2    | 48,4           | 46,0      | 27,2       |
|   | 4. Vj. | 39,4        | 53,4                   | 37,3    | 71,0           | 48,1      | 47,7       |
| 1993  | 1. Vj. | 2,7         | 18,0                   | 9,3     | 52,1           | 31,0      | 64,0       |
|   | 2. Vj. | 23,1        | 28,0                   | 26,4    | 64,5           | 65,4      | 0,5        |
|   | 3. Vj. | 34,6        | 13,5                   | 37,7    | 54,0           | 49,8      | -0,7       |
|   | 4. Vj. | 11,6        | 5,6                    | 25,9    | 22,9           | 26,5      | -9,8       |
| 1994  | 1. Vj. | 45,4        | 53,9                   | 90,4    | 28,8           | 53,9      | -16,6      |
|   | 2. Vj. | 24,3        | 34,5                   | 56,3    | 18,4           | 26,1      | 16,1       |
|   | 3. Vj. | 21,3        | 33,0                   | 48,4    | 59,8           | 19,2      | 3,5        |
|   | 4. Vj. | 36,8        | 23,4                   | 52,0    | 15,5           | 19,9      | 7,8        |
| 1995  | 1. Vj. | 43,6        | 17,6                   | 25,1    | 17,8           | 0,5       | 8,7        |
|   | 2. Vj. | 30,3        | 3,7                    | 13,6    | 7,0            | -0,8      | 26,4       |
| <b>alle Betriebe</b>                          |        |             |                        |         |                |           |            |
| <b>1993</b>                                   |        | 17,6        | 15,3                   | 28,6    | 27,3           | 44,4      | 14,8       |
| <b>1994</b>                                   |        | 36,3        | 28,5                   | 55,3    | 19,3           | 24,4      | 9,1        |
| 1993  | 1. Vj. | 2,3         | 22,8                   | 12,5    | 42,1           | 31,3      | 69,2       |
|   | 2. Vj. | 21,7        | 29,1                   | 26,4    | 32,6           | 64,7      | 10,2       |
|   | 3. Vj. | 33,3        | 18,9                   | 40,4    | 22,6           | 51,7      | 8,1        |
|   | 4. Vj. | 11,3        | 1,9                    | 27,8    | 21,7           | 31,3      | -2,9       |
| 1994  | 1. Vj. | 48,4        | 48,0                   | 89,6    | 28,4           | 55,3      | -9,3       |
|   | 2. Vj. | 32,9        | 30,4                   | 55,1    | 19,1           | 23,0      | 21,5       |
|   | 3. Vj. | 29,5        | 25,2                   | 44,0    | 17,3           | 16,4      | 11,6       |
|   | 4. Vj. | 39,1        | 21,9                   | 52,0    | 16,9           | 20,4      | 13,2       |
| 1995  | 1. Vj. | 37,0        | 10,5                   | 23,7    | 15,2           | -0,6      | 9,7        |
|   | 2. Vj. | 12,6        | -8,4                   | 10,5    | 1,2            | -4,5      | 20,3       |
| 1995  | Jan    | 42,0        | 8,3                    | 16,4    | -1,5           | -3,3      | -0,7       |
|   | Feb    | 44,7        | 14,2                   | 31,2    | 27,7           | 3,1       | 1,0        |
|   | Mrz    | 28,5        | 9,3                    | 22,9    | 18,7           | -1,5      | 27,6       |
|   | Apr    | 9,5         | -18,4                  | 11,4    | 1,7            | -4,4      | 32,4       |
|   | Mai    | 23,7        | -6,1                   | 13,3    | 4,4            | -0,5      | 17,8       |
|   | Jun    | 6,3         | -2,0                   | 7,3     | -2,1           | -8,0      | 13,0       |
|   | Jul    | 15,0        | -3,5                   | 3,8     | -0,7           | -7,7      | 11,1       |

\*) Wegen Berichtskreisänderung der Betriebe mit 20 Beschäftigten und mehr ist die Vergleichbarkeit jeweils von Oktober gegenüber September bzw. früheren Zeiträumen eingeschränkt. - Darstellung nach der "Systematik der Wirtschaftszweige", Ausgabe 1979, Fassung für die Statistik im Produzierenden Gewerbe (SYPRO).

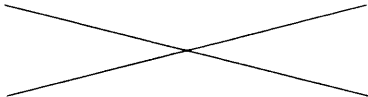
**8 Baugewerbe, Bautätigkeit**  
**8.5 Beschäftigte im Bauhauptgewerbe \*)**

| Zeitraum | Neue<br>Länder und<br>Berlin-Ost | Früheres<br>Bundes-<br>gebiet | Deutsch-<br>land | Neue<br>Länder und<br>Berlin-Ost | Früheres<br>Bundes-<br>gebiet | Deutsch-<br>land | Neue<br>Länder und<br>Berlin-Ost | Früheres<br>Bundes-<br>gebiet | Deutsch-<br>land | Anteil der<br>neuen<br>Länder und<br>Berlin-Ost<br>1) |
|----------|----------------------------------|-------------------------------|------------------|----------------------------------|-------------------------------|------------------|----------------------------------|-------------------------------|------------------|---|
|          | 1 000 Personen                   |                               |                  | Veränderung gegenüber            |                               |                  |                                  |                               |                  |   |
|          |                                  |                               |                  | Vorquartal/Vormonat              |                               |                  | Vorjahreszeitraum                |                               |                  |   |
|          |                                  |                               |                  |                                  |                               |                  |                                  |                               |                  |   |

**Betriebe mit 20 Beschäftigten und mehr**

|               |     |     |       |   |      |      |      |      |     |      |
|---------------|-----|-----|-------|---|------|------|------|------|-----|------|
| 1991 D 2)     | 281 | 710 | 991   |  |      |      | .    | 4,0  | .   | 28,4 |
| 1992 D 2)     | 275 | 726 | 1 001 |   |      |      | -2,3 | 2,2  | 0,9 | 27,5 |
| 1993 D 2)     | 300 | 730 | 1 030 |   |      |      | 9,0  | 0,6  | 2,9 | 29,1 |
| 1994 D 2)     | 341 | 729 | 1 070 |   |      |      | 13,6 | -0,2 | 3,9 | 31,8 |
| 1993 1. Vj. D | 289 | 707 | 996   | -0,7  | -5,0 | -3,8 | 6,7  | 0,9  | 2,5 | 29,0 |
| 2. Vj. D      | 289 | 729 | 1 018 | 0,2   | 3,0  | 2,2  | 6,6  | 0,8  | 2,4 | 28,4 |
| 3. Vj. D      | 295 | 740 | 1 035 | 2,0   | 1,5  | 1,6  | 10,3 | 0,6  | 3,2 | 28,5 |
| 4. Vj. D      | 326 | 745 | 1 071 | 10,7  | 0,7  | 3,5  | 12,3 | 0,1  | 3,5 | 30,5 |
| 1994 1. Vj. D | 319 | 705 | 1 024 | -2,2  | -5,3 | -4,4 | 10,6 | -0,3 | 2,9 | 31,2 |
| 2. Vj. D      | 330 | 727 | 1 057 | 3,5   | 3,1  | 3,2  | 14,2 | -0,2 | 3,9 | 31,2 |
| 3. Vj. D      | 341 | 739 | 1 081 | 3,4   | 1,7  | 2,2  | 15,8 | -0,1 | 4,4 | 31,6 |
| 4. Vj. D      | 372 | 745 | 1 117 | 8,8   | 0,8  | 3,3  | 13,9 | 0,0  | 4,2 | 33,3 |
| 1995 1. Vj. D | 361 | 698 | 1 059 | -2,8  | -6,3 | -5,1 | 13,2 | -1,0 | 3,4 | 34,1 |
| 2. Vj. D      | 363 | 710 | 1 073 | 0,6   | 1,7  | 1,3  | 10,0 | -2,4 | 1,5 | 33,9 |

**alle Betriebe**

|               |     |       |       |   |      |      |      |      |      |      |
|---------------|-----|-------|-------|---|------|------|------|------|------|------|
| 1992 D 2)     | 335 | 1 076 | 1 412 |  |      |      | X    | X    | X    | 23,8 |
| 1993 D 2)     | 374 | 1 080 | 1 454 |   |      |      | 11,6 | 0,4  | 3,0  | 25,7 |
| 1994 D 2)     | 431 | 1 088 | 1 519 |   |      |      | 15,2 | 0,7  | 4,5  | 28,4 |
| 1993 1. Vj. D | 347 | 1 043 | 1 390 | 3,6   | -4,0 | -2,2 | 9,7  | 0,4  | 2,6  | 25,0 |
| 2. Vj. D      | 376 | 1 087 | 1 464 | 8,4   | 4,3  | 5,3  | 8,8  | 0,6  | 2,6  | 25,7 |
| 3. Vj. D      | 386 | 1 102 | 1 488 | 2,4   | 1,4  | 1,7  | 12,2 | 0,4  | 3,2  | 25,9 |
| 4. Vj. D      | 387 | 1 088 | 1 476 | 0,4   | -1,3 | -0,8 | 15,5 | 0,2  | 3,8  | 26,2 |
| 1994 1. Vj. D | 394 | 1 044 | 1 438 | 1,7   | -4,1 | -2,6 | 13,4 | 0,1  | 3,4  | 27,4 |
| 2. Vj. D      | 435 | 1 095 | 1 530 | 10,5  | 4,9  | 6,4  | 15,5 | 0,7  | 4,5  | 28,4 |
| 3. Vj. D      | 449 | 1 113 | 1 562 | 3,3   | 1,6  | 2,1  | 16,5 | 0,9  | 5,0  | 28,8 |
| 4. Vj. D      | 446 | 1 101 | 1 547 | -0,7  | -1,0 | -0,9 | 15,3 | 1,2  | 4,9  | 28,8 |
| 1995 1. Vj. D | 434 | 1 036 | 1 469 | -2,8  | -6,0 | -5,0 | 10,1 | -0,8 | 2,2  | 29,5 |
| 2. Vj. D      | 437 | 1 051 | 1 487 | 0,6   | 1,4  | 1,2  | 0,4  | -4,1 | -2,8 | 29,4 |
| 1995 Jan      | 433 | 1 040 | 1 473 | -2,0  | -4,6 | -3,8 | 14,5 | 0,7  | 4,4  | 29,4 |
| Feb           | 431 | 1 025 | 1 457 | -0,5  | -1,4 | -1,1 | 13,5 | 0,2  | 3,8  | 29,6 |
| Mrz           | 437 | 1 041 | 1 478 | 1,4   | 1,5  | 1,5  | 3,3  | -3,3 | -1,4 | 29,6 |
| Apr           | 436 | 1 049 | 1 485 | -0,2  | 0,8  | 0,5  | 0,5  | -3,8 | -2,6 | 29,4 |
| Mai           | 437 | 1 052 | 1 489 | 0,2   | 0,3  | 0,3  | 0,2  | -4,0 | -2,8 | 29,3 |
| Jun           | 437 | 1 050 | 1 487 | -0,1  | -0,2 | -0,1 | 0,4  | -4,4 | -3,0 | 29,4 |
| Jul           | 433 | 1 050 | 1 482 | -0,9  | -0,1 | -0,3 | -2,1 | -4,8 | -4,0 | 29,2 |

\*) Wegen Berichtskreisänderung der Betriebe mit 20 Beschäftigten und mehr ist in den neuen Ländern und Berlin-Ost die Vergleichbarkeit jeweils von Oktober gegenüber September bzw. früheren Zeiträumen eingeschränkt. - Darstellung nach der "Systematik der Wirtschaftszweige", Ausgabe 1979, Fassung für die Statistik im Produzierenden Gewerbe (SYPRO).

1) An Deutschland insgesamt (Deutschland = 100).

2) Jahresdurchschnitte sind einfache Durchschnitte aus den Monatswerten.

**8 Baugewerbe, Bautätigkeit**  
**8.6 Beschäftigte im Bauhauptgewerbe nach Ländern\*)**  
**Personen**

| Zeitraum | Brandenburg | Mecklenburg-Vorpommern | Sachsen | Sachsen-Anhalt | Thüringen | Berlin-Ost |
|----------|-------------|------------------------|---------|----------------|-----------|------------|
|----------|-------------|------------------------|---------|----------------|-----------|------------|

**Betriebe mit 20 Beschäftigten und mehr**

|               |        |        |         |        |        |        |
|---------------|--------|--------|---------|--------|--------|--------|
| 1991 D 1)     | 51 958 | 37 634 | 72 930  | 57 237 | 41 357 | 20 294 |
| 1992 D 1)     | 47 830 | 34 804 | 71 079  | 59 471 | 43 212 | 18 476 |
| 1993 D 1)     | 48 068 | 36 400 | 78 111  | 72 081 | 48 606 | 16 466 |
| 1994 D 1)     | 53 726 | 40 408 | 103 232 | 72 969 | 55 434 | 14 862 |
| 1993 1. Vj. D | 46 605 | 35 219 | 73 219  | 69 796 | 45 960 | 17 707 |
| 2. Vj. D      | 46 431 | 34 887 | 74 220  | 70 099 | 47 513 | 16 061 |
| 3. Vj. D      | 46 796 | 35 459 | 77 712  | 70 984 | 48 561 | 15 382 |
| 4. Vj. D      | 52 440 | 40 033 | 87 295  | 77 443 | 52 391 | 16 716 |
| 1994 1. Vj. D | 50 616 | 39 027 | 92 023  | 69 480 | 52 338 | 15 628 |
| 2. Vj. D      | 50 949 | 38 851 | 100 900 | 71 093 | 54 183 | 14 380 |
| 3. Vj. D      | 52 084 | 39 745 | 107 708 | 72 005 | 55 598 | 14 317 |
| 4. Vj. D      | 61 256 | 44 009 | 112 298 | 79 297 | 59 617 | 15 121 |
| 1995 1. Vj. D | 59 617 | 42 067 | 108 162 | 79 861 | 55 344 | 16 115 |
| 2. Vj. D      | 57 906 | 41 414 | 111 296 | 81 311 | 55 195 | 16 212 |

**alle Betriebe**

|               |        |        |         |        |        |        |
|---------------|--------|--------|---------|--------|--------|--------|
| 1992 D 1)     | 55 841 | 42 199 | 84 889  | 77 308 | 53 913 | 21 183 |
| 1993 D 1)     | 57 195 | 47 640 | 95 645  | 90 413 | 62 959 | 20 246 |
| 1994 D 1)     | 68 226 | 52 214 | 126 355 | 92 450 | 72 263 | 19 549 |
| 1993 1. Vj. D | 53 949 | 43 660 | 87 178  | 84 683 | 56 998 | 20 741 |
| 2. Vj. D      | 57 628 | 48 595 | 93 833  | 91 746 | 64 402 | 20 251 |
| 3. Vj. D      | 58 099 | 50 215 | 98 736  | 93 057 | 65 912 | 19 612 |
| 4. Vj. D      | 59 104 | 48 091 | 102 835 | 92 165 | 64 524 | 20 378 |
| 1994 1. Vj. D | 61 072 | 49 137 | 110 809 | 86 378 | 66 637 | 19 751 |
| 2. Vj. D      | 69 592 | 52 806 | 126 220 | 93 597 | 73 245 | 19 502 |
| 3. Vj. D      | 71 117 | 54 470 | 134 595 | 94 557 | 75 145 | 19 447 |
| 4. Vj. D      | 71 123 | 52 440 | 133 796 | 95 269 | 74 025 | 19 497 |
| 1995 1. Vj. D | 69 214 | 50 114 | 129 035 | 95 923 | 68 697 | 20 766 |
| 2. Vj. D      | 67 220 | 49 307 | 132 897 | 97 811 | 68 472 | 20 851 |
| 1995 Jan      | 68 820 | 50 875 | 128 968 | 94 391 | 69 244 | 20 798 |
| Feb           | 69 332 | 49 818 | 128 812 | 94 239 | 68 312 | 20 594 |
| Mrz           | 69 491 | 49 649 | 129 326 | 99 140 | 68 536 | 20 907 |
| Apr           | 68 285 | 49 180 | 131 655 | 97 766 | 68 463 | 20 655 |
| Mai           | 67 518 | 49 405 | 133 133 | 97 610 | 68 601 | 20 770 |
| Jun           | 65 856 | 49 335 | 133 903 | 98 057 | 68 352 | 21 128 |
| Jul           | 66 616 | 49 361 | 133 314 | 94 650 | 67 737 | 20 943 |

\*) Wegen Berichtskreisänderung der Betriebe mit 20 Beschäftigten und mehr ist die Vergleichbarkeit jeweils von Oktober gegenüber September bzw. früheren Zeiträumen eingeschränkt. - Darstellung nach der "Systematik der Wirtschaftszweige", Ausgabe 1979, Fassung für die Statistik im Produzierenden Gewerbe (SYPRO).

1) Jahresdurchschnitte sind einfache Durchschnitte aus den Monatswerten.

**8 Baugewerbe, Bautätigkeit**  
**8.6 Beschäftigte im Bauhauptgewerbe nach Ländern\*)**  
**Veränderung gegenüber Vorjahreszeitraum**  
**Prozent**

| Zeitraum | Brandenburg | Mecklenburg-Vorpommern | Sachsen | Sachsen-Anhalt | Thüringen | Berlin-Ost |
|----------|-------------|------------------------|---------|----------------|-----------|------------|
|----------|-------------|------------------------|---------|----------------|-----------|------------|

**Betriebe mit 20 Beschäftigten und mehr**

|             |      |       |      |      |      |       |
|-------------|------|-------|------|------|------|-------|
| <b>1992</b> | -7,9 | -7,5  | -2,5 | 3,9  | 4,5  | -9,0  |
| <b>1993</b> | 0,5  | 4,6   | 9,9  | 21,2 | 12,5 | -10,9 |
| <b>1994</b> | 11,8 | 11,0  | 32,2 | 1,2  | 14,0 | -9,7  |
| 1992 1. Vj. | -7,6 | -17,2 | -4,1 | -0,2 | -3,8 | -8,2  |
| 2. Vj.      | -8,1 | -9,8  | -2,3 | -0,5 | 1,6  | -10,9 |
| 3. Vj.      | -8,8 | -1,9  | -3,5 | 1,0  | 8,8  | -9,7  |
| 4. Vj.      | -7,3 | 0,2   | -0,3 | 14,9 | 11,7 | -7,0  |
| 1993 1. Vj. | -5,6 | 4,9   | 4,3  | 22,1 | 11,6 | -5,9  |
| 2. Vj.      | -3,2 | 2,2   | 3,6  | 22,4 | 14,7 | -14,4 |
| 3. Vj.      | 3,1  | 2,1   | 11,0 | 26,7 | 12,7 | -15,0 |
| 4. Vj.      | 7,8  | 8,9   | 20,4 | 14,9 | 11,1 | -8,3  |
| 1994 1. Vj. | 8,6  | 10,8  | 25,7 | -0,5 | 13,9 | -11,7 |
| 2. Vj.      | 9,7  | 11,4  | 35,9 | 1,4  | 14,0 | -10,5 |
| 3. Vj.      | 11,3 | 12,1  | 38,6 | 1,4  | 14,5 | -6,9  |
| 4. Vj.      | 16,8 | 9,9   | 28,6 | 2,4  | 13,8 | -9,5  |
| 1995 1. Vj. | 17,8 | 7,8   | 17,5 | 14,9 | 5,7  | 3,1   |
| 2. Vj.      | 13,7 | 6,6   | 10,3 | 14,4 | 1,9  | 12,7  |

**alle Betriebe**

|             |      |      |      |      |      |      |
|-------------|------|------|------|------|------|------|
| <b>1993</b> | 2,4  | 12,9 | 12,7 | 17,0 | 16,8 | -4,4 |
| <b>1994</b> | 19,3 | 9,6  | 32,1 | 2,3  | 14,8 | -3,4 |
| 1993 1. Vj. | -3,7 | 10,7 | 7,5  | 22,2 | 14,5 | -0,5 |
| 2. Vj.      | -0,8 | 13,7 | 6,4  | 13,2 | 19,4 | -8,0 |
| 3. Vj.      | 5,7  | 14,4 | 13,6 | 15,8 | 17,3 | -7,8 |
| 4. Vj.      | 8,9  | 12,6 | 23,5 | 17,4 | 15,7 | -1,0 |
| 1994 1. Vj. | 13,2 | 12,5 | 27,1 | 2,0  | 16,9 | -4,8 |
| 2. Vj.      | 20,8 | 8,7  | 34,5 | 2,0  | 13,7 | -3,7 |
| 3. Vj.      | 22,4 | 8,5  | 36,3 | 1,6  | 14,0 | -0,8 |
| 4. Vj.      | 20,3 | 9,0  | 30,1 | 3,4  | 14,7 | -4,3 |
| 1995 1. Vj. | 13,3 | 2,0  | 16,4 | 11,1 | 3,1  | 5,1  |
| 2. Vj.      | -3,4 | -6,6 | 5,3  | 4,5  | -6,5 | 6,9  |
| 1995 Jan    | 20,9 | 8,1  | 20,1 | 13,2 | 8,6  | 5,3  |
| Feb         | 21,5 | 6,1  | 19,3 | 12,6 | 6,0  | 4,5  |
| Mrz         | 0,4  | -7,1 | 10,5 | 7,7  | -4,4 | 5,7  |
| Apr         | -1,9 | -7,2 | 4,7  | 4,7  | -5,8 | 5,1  |
| Mai         | -2,8 | -7,6 | 5,3  | 4,2  | -6,5 | 5,1  |
| Jun         | -5,5 | -5,1 | 5,9  | 4,5  | -7,2 | 10,6 |
| Jul         | -4,1 | -7,7 | 0,8  | 1,5  | -8,7 | 8,2  |

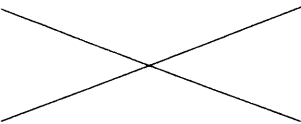
\*) Wegen Berichtskreisänderung der Betriebe mit 20 Beschäftigten und mehr ist die Vergleichbarkeit jeweils von Oktober gegenüber September bzw. früheren Zeiträumen eingeschränkt. - Darstellung nach der "Systematik der Wirtschaftszweige", Ausgabe 1979, Fassung für die Statistik im Produzierenden Gewerbe (SYPRO).



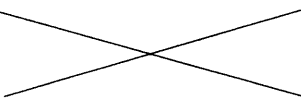
**8 Baugewerbe, Bautätigkeit**  
**8.7 Geleistete Arbeitsstunden im Bauhauptgewerbe \*)**  
**8.7.1 Insgesamt**

| Zeitraum | Neue<br>Länder und<br>Berlin-Ost | Früheres<br>Bundes-<br>gebiet | Neue<br>Länder und<br>Berlin-Ost | Früheres<br>Bundes-<br>gebiet | Neue<br>Länder und<br>Berlin-Ost | Früheres<br>Bundes-<br>gebiet |
|----------|----------------------------------|-------------------------------|----------------------------------|-------------------------------|----------------------------------|-------------------------------|
|          |                                  |                               | Veränderung gegenüber            |                               |                                  |                               |
|          |                                  |                               | Vorquartal/Vormonat              |                               | Vorjahreszeitraum                |                               |
|          |                                  |                               | 1 000 Stunden                    |                               | Prozent                          |                               |

**Betriebe mit 20 Beschäftigten und mehr**

|             |         |         |   |       |      |      |
|-------------|---------|---------|---|-------|------|------|
| 1991        | 320 995 | 893 628 |  |       | .    | 1,4  |
| 1992        | 354 894 | 925 893 |   |       | 10,6 | 3,6  |
| 1993        | 390 483 | 896 238 |   |       | 10,0 | -3,2 |
| 1994        | 457 697 | 911 742 |   |       | 17,2 | 1,7  |
| 1993 1. Vj. | 80 029  | 183 270 | -15,8   | -22,2 | 0,3  | -5,8 |
| 2. Vj.      | 100 015 | 246 537 | 25,0  | 34,5  | 13,5 | 0,2  |
| 3. Vj.      | 105 999 | 247 181 | 6,0   | 0,3   | 15,3 | -1,0 |
| 4. Vj.      | 104 440 | 219 250 | -1,5  | -11,3 | 9,9  | -6,9 |
| 1994 1. Vj. | 96 507  | 191 464 | -7,6  | -12,7 | 20,6 | 4,5  |
| 2. Vj.      | 116 681 | 244 738 | 20,9  | 27,8  | 16,7 | -0,7 |
| 3. Vj.      | 121 753 | 244 515 | 4,3   | -0,1  | 14,9 | -1,1 |
| 4. Vj.      | 122 756 | 231 025 | 0,8   | -5,5  | 17,5 | 5,4  |
| 1995 1. Vj. | 104 106 | 180 038 | -15,2   | -22,1 | 7,9  | -6,0 |
| 2. Vj.      | 120 220 | 228 837 | 15,5  | 27,1  | 3,0  | -6,5 |

**alle Betriebe**

|             |         |           |   |       |      |       |
|-------------|---------|-----------|---|-------|------|-------|
| 1992        | 451 556 | 1 376 084 |  |       | X    | 3,4   |
| 1993        | 499 205 | 1 328 826 |   |       | 10,6 | -3,4  |
| 1994        | 590 231 | 1 360 209 |   |       | 18,2 | 2,4   |
| 1993 1. Vj. | 99 035  | 273 397   | -11,3   | -20,7 | 2,0  | -5,7  |
| 2. Vj.      | 132 471 | 366 580   | 33,8  | 34,1  | 11,9 | -0,6  |
| 3. Vj.      | 141 910 | 367 797   | 7,1   | 0,3   | 14,0 | -1,3  |
| 4. Vj.      | 125 789 | 321 052   | -11,4   | -12,7 | 12,7 | -6,9  |
| 1994 1. Vj. | 121 949 | 287 071   | -3,1  | -10,6 | 23,1 | 5,0   |
| 2. Vj.      | 155 691 | 367 015   | 27,7  | 27,8  | 17,5 | 0,1   |
| 3. Vj.      | 163 530 | 366 153   | 5,0   | -0,2  | 15,2 | -0,4  |
| 4. Vj.      | 149 061 | 339 970   | -8,8  | -7,2  | 18,5 | 5,9   |
| 1995 1. Vj. | 126 945 | 268 720   | -14,8   | -21,0 | 4,1  | -6,4  |
| 2. Vj.      | 146 650 | 336 872   | 15,5  | 25,4  | -5,8 | -8,2  |
| 1995 Jan    | 35 776  | 71 684    | -15,8   | -23,6 | -7,9 | -15,7 |
| Feb         | 41 381  | 88 703    | 15,7  | 23,7  | 31,1 | 13,6  |
| Mrz         | 49 788  | 108 333   | 20,3  | 22,1  | -3,4 | -12,6 |
| Apr         | 44 774  | 103 851   | -10,1   | -4,1  | -9,1 | -10,1 |
| Mai         | 51 193  | 119 487   | 14,3  | 15,1  | 1,1  | -1,8  |
| Jun         | 50 683  | 113 534   | -1,0  | -5,0  | -9,2 | -12,5 |
| Jul         | 46 447  | 109 683   | -8,4  | -3,4  | -7,5 | -4,6  |

\*) Wegen Berichtskreisänderung der Betriebe mit 20 Beschäftigten und mehr ist in den neuen Ländern und Berlin-Ost die Vergleichbarkeit jeweils von Oktober gegenüber September bzw. früheren Zeiträumen eingeschränkt. - Darstellung nach der "Systematik der Wirtschaftszweige", Ausgabe 1979, Fassung für die Statistik im Produzierenden Gewerbe (SYPRO).

**8 Baugewerbe, Bautätigkeit**  
**8.7 Geleistete Arbeitsstunden im Bauhauptgewerbe \*)**  
**8.7.2 Wohnungsbau**

| Zeitraum | Neue<br>Länder und<br>Berlin-Ost | Früheres<br>Bundes-<br>gebiet | Neue<br>Länder und<br>Berlin-Ost | Früheres<br>Bundes-<br>gebiet | Neue<br>Länder und<br>Berlin-Ost | Früheres<br>Bundes-<br>gebiet | Neue<br>Länder und<br>Berlin-Ost        | Früheres<br>Bundes-<br>gebiet |
|----------|----------------------------------|-------------------------------|----------------------------------|-------------------------------|----------------------------------|-------------------------------|---|-------------------------------|
|          |                                  |                               | Veränderung gegenüber            |                               |                                  |                               | Anteil des Wohnungsbaus<br>an insgesamt |                               |
|          |                                  |                               | Vorquartal/Vormonat              |                               | Vorjahreszeitraum                |                               |   |                               |
|          | 1 000 Stunden                    |                               | Prozent                          |                               |                                  |                               |   |                               |

**Betriebe mit 20 Beschäftigten und mehr**

|      |        |         |         |       |       |      |      |      |      |
|------|--------|---------|---------|-------|-------|------|------|------|------|
| 1991 |        | 60 405  | 202 333 |       |       |      |      |      |      |
| 1992 |        | 56 600  | 218 845 |       |       |      |      |      |      |
| 1993 |        | 76 307  | 236 383 |       |       |      |      |      |      |
| 1994 |        | 122 142 | 270 403 |       |       |      |      |      |      |
| 1993 | 1. Vj. | 13 600  | 46 677  | -14,7 | -19,4 | 12,1 | 2,5  | 17,0 | 25,5 |
|      | 2. Vj. | 18 410  | 64 378  | 35,4  | 37,9  | 31,2 | 11,2 | 18,4 | 26,1 |
|      | 3. Vj. | 21 238  | 64 537  | 15,4  | 0,2   | 46,5 | 12,3 | 20,0 | 26,1 |
|      | 4. Vj. | 23 059  | 60 791  | 8,6   | -5,8  | 44,6 | 4,9  | 22,1 | 27,7 |
| 1994 | 1. Vj. | 23 294  | 56 361  | 1,0   | -7,3  | 71,3 | 20,7 | 24,1 | 29,4 |
|      | 2. Vj. | 30 038  | 72 459  | 29,0  | 28,6  | 63,2 | 12,6 | 25,7 | 29,6 |
|      | 3. Vj. | 33 356  | 71 458  | 11,0  | -1,4  | 57,1 | 10,7 | 27,4 | 29,2 |
|      | 4. Vj. | 35 454  | 70 125  | 6,3   | -1,9  | 53,8 | 15,4 | 28,9 | 30,4 |
| 1995 | 1. Vj. | 31 487  | 55 846  | -11,2 | -20,4 | 35,2 | -0,9 | 30,2 | 31,0 |
|      | 2. Vj. | 36 959  | 68 972  | 17,4  | 23,5  | 23,0 | -4,8 | 30,7 | 30,1 |

**alle Betriebe**

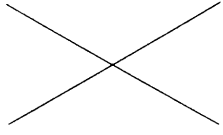
|      |        |         |         |       |       |      |       |      |      |
|------|--------|---------|---------|-------|-------|------|-------|------|------|
| 1992 |        | 94 883  | 522 014 |       |       |      |       |      |      |
| 1993 |        | 124 558 | 534 493 |       |       |      |       |      |      |
| 1994 |        | 190 375 | 589 202 |       |       |      |       |      |      |
| 1993 | 1. Vj. | 21 446  | 108 268 | -9,1  | -18,4 | 16,1 | -1,0  | 21,7 | 39,6 |
|      | 2. Vj. | 31 796  | 147 004 | 48,3  | 35,8  | 23,1 | 4,7   | 24,0 | 40,1 |
|      | 3. Vj. | 36 957  | 147 360 | 16,2  | 0,2   | 36,9 | 5,8   | 26,0 | 40,1 |
|      | 4. Vj. | 34 359  | 131 861 | -7,0  | -10,5 | 45,7 | -0,9  | 27,3 | 41,1 |
| 1994 | 1. Vj. | 36 126  | 124 221 | 5,1   | -5,8  | 68,5 | 14,7  | 29,6 | 43,3 |
|      | 2. Vj. | 49 213  | 159 632 | 36,2  | 28,5  | 54,8 | 8,6   | 31,6 | 43,5 |
|      | 3. Vj. | 54 673  | 157 526 | 11,1  | -1,3  | 47,9 | 6,9   | 33,4 | 43,0 |
|      | 4. Vj. | 50 363  | 147 823 | -7,9  | -6,2  | 46,6 | 12,1  | 33,8 | 43,5 |
| 1995 | 1. Vj. | 44 693  | 119 071 | -11,3 | -19,5 | 23,7 | -4,1  | 35,2 | 44,3 |
|      | 2. Vj. | 52 527  | 145 869 | 17,5  | 22,5  | 6,7  | -8,6  | 35,8 | 43,3 |
| 1995 | Jan    | 13 010  | 31 660  | -8,3  | -22,5 | 14,8 | -14,1 | 36,4 | 44,2 |
|      | Feb    | 14 561  | 39 932  | 11,9  | 26,1  | 53,1 | 19,2  | 35,2 | 45,0 |
|      | Mrz    | 17 122  | 47 479  | 17,6  | 18,9  | 12,0 | -11,8 | 34,4 | 43,8 |
|      | Apr    | 15 658  | 45 348  | -8,6  | -4,5  | 0,9  | -9,3  | 35,0 | 43,7 |
|      | Mai    | 18 300  | 51 880  | 16,9  | 14,4  | 15,4 | -2,4  | 35,7 | 43,4 |
|      | Jun    | 18 569  | 48 641  | 1,5   | -6,2  | 4,1  | -13,9 | 36,6 | 42,8 |
|      | Jul    | 16 840  | 46 466  | -9,3  | -4,5  | 1,1  | -5,9  | 36,3 | 42,4 |

\*) Wegen Berichtskreisänderung der Betriebe mit 20 Beschäftigten und mehr ist in den neuen Ländern und Berlin-Ost die Vergleichbarkeit jeweils von Oktober gegenüber September bzw. früheren Zeiträumen eingeschränkt. - Darstellung nach der "Systematik der Wirtschaftszweige", Ausgabe 1979, Fassung für die Statistik im Produzierenden Gewerbe (SYPRO).

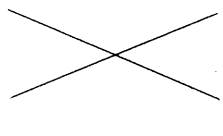
**8 Baugewerbe, Bautätigkeit**  
**8.7 Geleistete Arbeitsstunden im Bauhauptgewerbe**  
**8.7.3 Wirtschaftsbau \*)**

| Zeitraum | Neue<br>Länder und<br>Berlin-Ost | Früheres<br>Bundes-<br>gebiet | Neue<br>Länder und<br>Berlin-Ost | Früheres<br>Bundes-<br>gebiet | Neue<br>Länder und<br>Berlin-Ost | Früheres<br>Bundes-<br>gebiet | Neue<br>Länder und<br>Berlin-Ost           | Früheres<br>Bundes-<br>gebiet |
|----------|----------------------------------|-------------------------------|----------------------------------|-------------------------------|----------------------------------|-------------------------------|--|-------------------------------|
|          |                                  |                               | Veränderung gegenüber            |                               |                                  |                               | Anteil des Wirtschaftsbaus<br>an insgesamt |                               |
|          |                                  |                               | Vorquartal/Vormonat              |                               | Vorjahreszeitraum                |                               |  |                               |
|          | 1 000 Stunden                    |                               | Prozent                          |                               |                                  |                               |  |                               |

**Betriebe mit 20 Beschäftigten und mehr**

|             |         |         |   |       |      |      |      |      |      |      |
|-------------|---------|---------|---|-------|------|------|------|------|------|------|
| 1991        | 141 701 | 322 487 |  |       |      |      | .    | 2,9  | 44,1 | 36,1 |
| 1992        | 158 285 | 330 439 |   |       |      |      | 11,7 | 2,5  | 44,6 | 35,7 |
| 1993        | 171 667 | 307 454 |   |       |      |      | 8,5  | -7,0 | 44,0 | 34,3 |
| 1994        | 184 053 | 300 270 |   |       |      |      | 7,2  | -2,3 | 40,2 | 32,9 |
| 1993 1. Vj. | 38 299  | 69 220  | -8,7  | -15,0 | 6,0  | -8,0 | 47,9 | 37,8 |      |      |
| 2. Vj.      | 44 220  | 81 745  | 15,5  | 18,1  | 13,6 | -4,6 | 44,2 | 33,2 |      |      |
| 3. Vj.      | 45 786  | 82 784  | 3,5   | 1,3   | 11,0 | -6,0 | 43,2 | 33,5 |      |      |
| 4. Vj.      | 43 362  | 73 705  | -5,3  | -11,0 | 3,3  | -9,4 | 41,5 | 33,6 |      |      |
| 1994 1. Vj. | 41 585  | 67 059  | -4,1  | -9,0  | 8,6  | -3,1 | 43,1 | 35,0 |      |      |
| 2. Vj.      | 46 972  | 78 911  | 13,0  | 17,7  | 6,2  | -3,5 | 40,3 | 32,2 |      |      |
| 3. Vj.      | 47 789  | 79 771  | 1,7   | 1,1   | 4,4  | -3,6 | 39,3 | 32,6 |      |      |
| 4. Vj.      | 47 707  | 74 529  | -0,2  | -6,6  | 10,0 | 1,1  | 38,9 | 32,3 |      |      |
| 1995 1. Vj. | 42 008  | 64 504  | -11,9   | -13,5 | 1,0  | -3,8 | 40,4 | 35,8 |      |      |
| 2. Vj.      | 45 559  | 74 141  | 8,5   | 14,9  | -3,0 | -6,0 | 37,9 | 32,4 |      |      |

**alle Betriebe**

|             |         |         |   |       |       |       |      |      |      |      |
|-------------|---------|---------|---|-------|-------|-------|------|------|------|------|
| 1992        | 195 499 | 426 964 |  |       |       |       | X    | 3,6  | 43,3 | 31,0 |
| 1993        | 211 277 | 398 330 |   |       |       |       | 8,1  | -6,7 | 42,3 | 30,0 |
| 1994        | 227 689 | 389 016 |   |       |       |       | 7,8  | -2,3 | 38,6 | 28,6 |
| 1993 1. Vj. | 45 906  | 89 009  | -4,3  | -14,2 | 7,3   | -7,9  | 46,4 | 32,6 |      |      |
| 2. Vj.      | 56 492  | 106 801 | 23,1  | 20,0  | 11,7  | -4,3  | 42,6 | 29,1 |      |      |
| 3. Vj.      | 58 845  | 108 185 | 4,2   | 1,3   | 8,6   | -5,8  | 41,5 | 29,4 |      |      |
| 4. Vj.      | 50 034  | 94 335  | -15,0   | -12,8 | 4,3   | -9,1  | 39,8 | 29,4 |      |      |
| 1994 1. Vj. | 50 249  | 86 354  | 0,4   | -8,5  | 9,5   | -3,0  | 41,2 | 30,1 |      |      |
| 2. Vj.      | 60 197  | 102 866 | 19,8  | 19,1  | 6,6   | -3,7  | 38,7 | 28,0 |      |      |
| 3. Vj.      | 61 758  | 104 155 | 2,6   | 1,3   | 5,0   | -3,7  | 37,8 | 28,4 |      |      |
| 4. Vj.      | 55 485  | 95 641  | -10,2   | -8,2  | 10,9  | 1,4   | 37,2 | 28,1 |      |      |
| 1995 1. Vj. | 48 818  | 82 618  | -12,0   | -13,6 | -2,8  | -4,3  | 38,5 | 30,7 |      |      |
| 2. Vj.      | 52 966  | 95 230  | 8,5   | 15,3  | -12,0 | -7,4  | 36,1 | 28,3 |      |      |
| 1995 Jan    | 14 305  | 23 794  | -11,9   | -12,1 | -11,5 | -9,6  | 40,0 | 33,2 |      |      |
| Feb         | 15 603  | 26 735  | 9,1   | 12,4  | 18,5  | 8,9   | 37,7 | 30,1 |      |      |
| Mrz         | 18 910  | 32 089  | 21,2  | 20,0  | -9,6  | -9,6  | 38,0 | 29,6 |      |      |
| Apr         | 16 638  | 29 347  | -12,0   | -8,5  | -13,2 | -10,6 | 37,2 | 28,3 |      |      |
| Mai         | 18 542  | 33 594  | 11,4  | 14,5  | -5,9  | -1,0  | 36,2 | 28,1 |      |      |
| Jun         | 17 786  | 32 289  | -4,1  | -3,9  | -16,6 | -10,6 | 35,1 | 28,4 |      |      |
| Jul         | 16 501  | 31 658  | -7,2  | -2,0  | -13,3 | -4,3  | 35,5 | 28,9 |      |      |

\*) Gewerblicher und industrieller Bau (ohne Bahn und Post), landwirtschaftlicher Bau. - Wegen Berichtsreisänderung der Betriebe mit 20 Beschäftigten und mehr ist in den neuen Ländern und Berlin-Ost die Vergleichbarkeit jeweils von Oktober gegenüber September bzw. früheren Zeiträumen eingeschränkt. - Darstellung nach der "Systematik der Wirtschaftszweige", Ausgabe 1979, Fassung für die Statistik im Produzierenden Gewerbe (SYPRO).

**8 Baugewerbe, Bautätigkeit**  
**8.8 Geleistete Arbeitsstunden im Bauhauptgewerbe nach Ländern \*)**  
**1 000 Stunden**

| Zeitraum | Brandenburg | Mecklenburg-Vorpommern | Sachsen | Sachsen-Anhalt | Thüringen | Berlin-Ost |
|----------|-------------|------------------------|---------|----------------|-----------|------------|
|----------|-------------|------------------------|---------|----------------|-----------|------------|

**Betriebe mit 20 Beschäftigten und mehr**

|             |        |        |        |         |         |        |        |
|-------------|--------|--------|--------|---------|---------|--------|--------|
| <b>1991</b> |        | 57 864 | 40 265 | 86 017  | 66 012  | 47 575 | 23 264 |
| <b>1992</b> |        | 60 021 | 43 562 | 92 709  | 79 927  | 56 026 | 22 650 |
| <b>1993</b> |        | 62 036 | 45 555 | 102 396 | 96 205  | 63 096 | 21 195 |
| <b>1994</b> |        | 70 120 | 53 122 | 140 058 | 101 484 | 74 094 | 18 819 |
| 1993        | 1. Vj. | 13 171 | 9 322  | 20 143  | 20 306  | 11 734 | 5 353  |
|             | 2. Vj. | 15 855 | 11 437 | 26 062  | 24 412  | 16 869 | 5 380  |
|             | 3. Vj. | 16 488 | 12 173 | 28 118  | 25 895  | 18 097 | 5 228  |
|             | 4. Vj. | 16 522 | 12 623 | 28 073  | 25 592  | 16 396 | 5 234  |
| 1994        | 1. Vj. | 15 065 | 11 048 | 28 733  | 21 698  | 15 177 | 4 786  |
|             | 2. Vj. | 17 315 | 13 914 | 35 978  | 25 711  | 19 064 | 4 699  |
|             | 3. Vj. | 17 894 | 13 930 | 38 789  | 26 450  | 20 066 | 4 624  |
|             | 4. Vj. | 19 846 | 14 230 | 36 558  | 27 625  | 19 787 | 4 710  |
| 1995        | 1. Vj. | 17 652 | 12 082 | 31 435  | 23 827  | 14 743 | 4 367  |
|             | 2. Vj. | 18 993 | 13 802 | 37 187  | 27 284  | 18 236 | 4 718  |

**Veränderung gegenüber Vorjahreszeitraum**  
**Prozent**

|             |        |      |      |      |      |      |       |
|-------------|--------|------|------|------|------|------|-------|
| <b>1992</b> |        | 3,7  | 8,2  | 7,8  | 21,1 | 17,8 | -2,6  |
| <b>1993</b> |        | 3,4  | 4,6  | 10,4 | 20,4 | 12,6 | -6,4  |
| <b>1994</b> |        | 13,0 | 16,6 | 36,8 | 5,5  | 17,4 | -11,2 |
| 1993        | 1. Vj. | -7,9 | -1,7 | -4,7 | 15,3 | -0,2 | -3,3  |
|             | 2. Vj. | 6,8  | 5,7  | 9,4  | 27,1 | 22,1 | -4,2  |
|             | 3. Vj. | 9,4  | 5,8  | 16,3 | 29,7 | 18,5 | -11,6 |
|             | 4. Vj. | 4,6  | 7,3  | 19,1 | 10,6 | 8,0  | -6,4  |
| 1994        | 1. Vj. | 14,4 | 18,5 | 42,6 | 6,9  | 29,3 | -10,6 |
|             | 2. Vj. | 9,2  | 21,7 | 38,0 | 5,3  | 13,0 | -12,7 |
|             | 3. Vj. | 8,5  | 14,4 | 38,0 | 2,1  | 10,9 | -11,6 |
|             | 4. Vj. | 20,1 | 12,7 | 30,2 | 7,9  | 20,7 | -10,0 |
| 1995        | 1. Vj. | 17,2 | 9,4  | 9,4  | 9,8  | -2,9 | -8,8  |
|             | 2. Vj. | 9,7  | -0,8 | 3,4  | 6,1  | -4,3 | 0,4   |

**alle Betriebe**

|             |        |        |        |         |         |        |        |
|-------------|--------|--------|--------|---------|---------|--------|--------|
| <b>1992</b> |        | 72 760 | 59 313 | 113 493 | 107 819 | 71 551 | 26 621 |
| <b>1993</b> |        | 75 579 | 63 488 | 127 096 | 122 711 | 84 044 | 24 953 |
| <b>1994</b> |        | 91 273 | 71 450 | 172 330 | 131 298 | 98 880 | 25 000 |
| 1993        | 1. Vj. | 15 665 | 12 326 | 24 428  | 25 218  | 14 997 | 6 168  |
|             | 2. Vj. | 20 103 | 16 886 | 33 053  | 32 352  | 23 209 | 6 184  |
|             | 3. Vj. | 20 981 | 18 470 | 36 160  | 34 470  | 25 192 | 6 220  |
|             | 4. Vj. | 18 830 | 15 806 | 33 455  | 30 671  | 20 646 | 6 381  |
| 1994        | 1. Vj. | 18 701 | 14 570 | 35 001  | 27 578  | 19 977 | 6 122  |
|             | 2. Vj. | 24 173 | 19 680 | 44 799  | 34 375  | 26 218 | 6 446  |
|             | 3. Vj. | 25 114 | 19 909 | 48 783  | 35 612  | 27 733 | 6 379  |
|             | 4. Vj. | 23 285 | 17 291 | 43 747  | 33 733  | 24 952 | 6 053  |
| 1995        | 1. Vj. | 20 771 | 14 722 | 37 854  | 29 097  | 18 840 | 5 661  |
|             | 2. Vj. | 22 346 | 16 798 | 44 733  | 33 355  | 23 265 | 6 153  |

\*) Darstellung nach der "Systematik der Wirtschaftszweige", Ausgabe 1979, Fassung für die Statistik im Produzierenden Gewerbe (SYPRO).

**8 Baugewerbe, Bautätigkeit**  
**8.9 Struktur der geleisteten Arbeitsstunden im Bauhauptgewerbe der neuen Länder nach Bauarten \*)**

| Zeitraum  | Brandenburg | Mecklenburg-Vorpommern | Sachsen | Sachsen-Anhalt | Thüringen | Berlin-Ost |
|---|-------------|------------------------|---------|----------------|-----------|------------|
| Geleistete Arbeitsstunden je Bundesland insgesamt = 100 |             |                        |         |                |           |            |

**Wohnungsbau**

Betriebe mit 20 Beschäftigten und mehr

|      |        |      |      |      |      |      |      |
|------|--------|------|------|------|------|------|------|
| 1991 |        | 19,4 | 20,4 | 17,6 | 15,6 | 18,3 | 29,5 |
| 1992 |        | 16,8 | 16,2 | 14,8 | 14,3 | 13,7 | 29,2 |
| 1993 |        | 18,6 | 21,5 | 20,2 | 17,8 | 17,3 | 29,5 |
| 1994 |        | 24,2 | 28,4 | 29,4 | 24,4 | 24,7 | 31,3 |
| 1993 | 1. Vj. | 16,4 | 18,3 | 16,3 | 15,5 | 14,4 | 30,0 |
|      | 2. Vj. | 18,0 | 20,5 | 18,1 | 17,3 | 15,7 | 29,8 |
|      | 3. Vj. | 19,1 | 22,0 | 20,9 | 18,3 | 18,2 | 28,5 |
|      | 4. Vj. | 20,4 | 24,1 | 24,3 | 19,4 | 20,2 | 29,7 |
| 1994 | 1. Vj. | 21,6 | 24,9 | 26,2 | 22,5 | 22,2 | 31,7 |
|      | 2. Vj. | 23,1 | 28,1 | 28,3 | 23,4 | 23,5 | 31,0 |
|      | 3. Vj. | 25,1 | 29,0 | 30,4 | 24,4 | 25,1 | 32,8 |
|      | 4. Vj. | 26,2 | 30,9 | 31,9 | 26,7 | 27,4 | 29,6 |
| 1995 | 1. Vj. | 26,8 | 31,3 | 33,6 | 27,3 | 30,4 | 32,9 |
|      | 2. Vj. | 26,8 | 31,3 | 34,1 | 27,7 | 31,0 | 34,7 |

alle Betriebe

|      |        |      |      |      |      |      |      |
|------|--------|------|------|------|------|------|------|
| 1992 |        | 20,4 | 25,3 | 20,2 | 19,0 | 18,2 | 32,3 |
| 1993 |        | 22,2 | 27,9 | 26,4 | 22,9 | 23,1 | 36,2 |
| 1994 |        | 28,5 | 34,8 | 34,8 | 30,2 | 31,1 | 36,2 |
| 1993 | 1. Vj. | 19,8 | 23,0 | 21,8 | 20,5 | 19,1 | 34,8 |
|      | 2. Vj. | 21,7 | 27,5 | 24,5 | 22,5 | 21,2 | 40,1 |
|      | 3. Vj. | 22,9 | 29,5 | 27,7 | 23,8 | 24,8 | 36,1 |
|      | 4. Vj. | 24,0 | 30,2 | 30,3 | 24,2 | 26,0 | 33,9 |
| 1994 | 1. Vj. | 25,7 | 31,2 | 32,0 | 28,0 | 28,4 | 36,1 |
|      | 2. Vj. | 27,7 | 35,1 | 33,7 | 29,9 | 30,1 | 35,9 |
|      | 3. Vj. | 30,0 | 36,1 | 36,1 | 31,0 | 32,0 | 37,7 |
|      | 4. Vj. | 30,0 | 36,0 | 36,8 | 31,4 | 33,5 | 35,1 |
| 1995 | 1. Vj. | 30,5 | 36,3 | 38,5 | 32,1 | 36,7 | 38,6 |
|      | 2. Vj. | 30,6 | 36,4 | 39,2 | 32,5 | 37,5 | 40,5 |

**Wirtschaftsbau 1)**

Betriebe mit 20 Beschäftigten und mehr

|      |        |      |      |      |      |      |      |
|------|--------|------|------|------|------|------|------|
| 1991 |        | 43,7 | 40,8 | 44,8 | 46,7 | 43,1 | 43,7 |
| 1992 |        | 43,5 | 43,0 | 44,5 | 46,9 | 44,2 | 43,9 |
| 1993 |        | 44,2 | 41,9 | 44,1 | 45,5 | 43,5 | 41,3 |
| 1994 |        | 39,7 | 37,3 | 37,5 | 46,1 | 38,7 | 44,9 |
| 1993 | 1. Vj. | 46,4 | 45,8 | 49,5 | 48,9 | 49,5 | 41,7 |
|      | 2. Vj. | 44,0 | 42,0 | 45,4 | 45,6 | 43,1 | 40,8 |
|      | 3. Vj. | 44,6 | 40,9 | 42,9 | 45,1 | 41,6 | 41,3 |
|      | 4. Vj. | 42,1 | 40,0 | 40,4 | 43,2 | 41,6 | 41,2 |
| 1994 | 1. Vj. | 42,1 | 41,3 | 40,1 | 48,0 | 42,8 | 47,3 |
|      | 2. Vj. | 39,8 | 37,1 | 38,0 | 45,6 | 38,9 | 45,0 |
|      | 3. Vj. | 38,7 | 36,6 | 36,6 | 45,8 | 37,4 | 42,5 |
|      | 4. Vj. | 38,6 | 35,2 | 35,9 | 45,4 | 36,7 | 44,7 |
| 1995 | 1. Vj. | 40,4 | 37,1 | 38,3 | 44,4 | 39,1 | 45,8 |
|      | 2. Vj. | 38,5 | 36,9 | 34,9 | 43,2 | 34,8 | 43,0 |

\*) Darstellung nach der "Systematik der Wirtschaftszweige", Ausgabe 1979, Fassung für die Statistik im Produzierenden Gewerbe (SYPRO). - 1) Gewerblicher und industrieller Bau (ohne Bahn und Post), landwirtschaftlicher Bau.

**8 Baugewerbe, Bautätigkeit**  
**8.9 Struktur der geleisteten Arbeitsstunden im Bauhauptgewerbe der neuen Länder nach Bauarten\*)**

| Zeitraum  | Brandenburg | Mecklenburg-Vorpommern | Sachsen | Sachsen-Anhalt | Thüringen | Berlin-Ost |
|---|-------------|------------------------|---------|----------------|-----------|------------|
| Geleistete Arbeitsstunden je Bundesland insgesamt = 100 |             |                        |         |                |           |            |

**Wirtschaftsbau 1)**  
**alle Betriebe**

|      |        |      |      |      |      |      |      |
|------|--------|------|------|------|------|------|------|
| 1992 |        | 42,3 | 39,7 | 43,0 | 46,7 | 43,1 | 42,1 |
| 1993 |        | 43,3 | 38,9 | 41,3 | 45,3 | 42,2 | 40,8 |
| 1994 |        | 39,2 | 35,4 | 35,4 | 44,6 | 37,1 | 41,2 |
| 1993 | 1. Vj. | 45,5 | 44,1 | 46,9 | 48,3 | 47,9 | 41,2 |
|      | 2. Vj. | 43,2 | 38,8 | 42,5 | 45,8 | 42,4 | 41,4 |
|      | 3. Vj. | 43,7 | 37,6 | 40,0 | 45,2 | 40,3 | 41,4 |
|      | 4. Vj. | 41,2 | 36,7 | 37,6 | 42,6 | 40,3 | 39,3 |
| 1994 | 1. Vj. | 41,4 | 38,6 | 37,6 | 46,5 | 41,1 | 44,1 |
|      | 2. Vj. | 39,5 | 35,1 | 36,0 | 44,2 | 37,5 | 40,1 |
|      | 3. Vj. | 38,7 | 34,9 | 34,5 | 44,3 | 35,9 | 39,1 |
|      | 4. Vj. | 37,9 | 33,8 | 33,9 | 44,0 | 34,7 | 41,5 |
| 1995 | 1. Vj. | 39,5 | 35,6 | 35,9 | 43,0 | 36,4 | 42,2 |
|      | 2. Vj. | 37,8 | 35,3 | 32,7 | 41,9 | 32,5 | 39,2 |

**Öffentlicher Bau 2)**  
**Betriebe mit 20 Beschäftigten und mehr**

|      |        |      |      |      |      |      |      |
|------|--------|------|------|------|------|------|------|
| 1991 |        | 36,9 | 38,8 | 37,6 | 37,7 | 38,7 | 26,8 |
| 1992 |        | 39,7 | 40,8 | 40,7 | 38,8 | 42,1 | 26,9 |
| 1993 |        | 37,3 | 36,6 | 35,6 | 36,7 | 39,2 | 29,3 |
| 1994 |        | 36,2 | 34,3 | 33,1 | 29,5 | 36,6 | 23,8 |
| 1993 | 1. Vj. | 37,2 | 36,0 | 34,2 | 35,6 | 36,2 | 28,2 |
|      | 2. Vj. | 38,0 | 37,5 | 36,4 | 37,1 | 41,1 | 29,4 |
|      | 3. Vj. | 36,3 | 37,1 | 36,1 | 36,5 | 40,2 | 30,3 |
|      | 4. Vj. | 37,5 | 35,9 | 35,3 | 37,4 | 38,2 | 29,1 |
| 1994 | 1. Vj. | 36,3 | 33,8 | 33,7 | 29,6 | 35,1 | 21,0 |
|      | 2. Vj. | 37,1 | 34,9 | 33,7 | 31,0 | 37,6 | 24,0 |
|      | 3. Vj. | 36,2 | 34,4 | 33,0 | 29,7 | 37,6 | 24,7 |
|      | 4. Vj. | 35,2 | 33,9 | 32,2 | 27,9 | 35,9 | 25,6 |
| 1995 | 1. Vj. | 32,9 | 31,6 | 28,1 | 28,2 | 30,5 | 21,3 |
|      | 2. Vj. | 34,6 | 31,7 | 31,0 | 29,1 | 34,2 | 22,4 |

**alle Betriebe**

|      |        |      |      |      |      |      |      |
|------|--------|------|------|------|------|------|------|
| 1992 |        | 37,3 | 35,0 | 36,8 | 34,3 | 38,6 | 25,7 |
| 1993 |        | 34,5 | 33,2 | 32,1 | 31,8 | 34,7 | 29,0 |
| 1994 |        | 32,3 | 29,8 | 29,8 | 25,2 | 31,8 | 22,6 |
| 1993 | 1. Vj. | 34,7 | 32,9 | 30,7 | 31,2 | 33,0 | 30,4 |
|      | 2. Vj. | 35,1 | 33,7 | 33,0 | 31,7 | 36,4 | 29,5 |
|      | 3. Vj. | 33,3 | 33,0 | 32,3 | 31,1 | 35,0 | 29,2 |
|      | 4. Vj. | 34,9 | 33,1 | 32,1 | 33,2 | 33,7 | 26,9 |
| 1994 | 1. Vj. | 32,9 | 30,2 | 30,5 | 25,5 | 30,6 | 19,8 |
|      | 2. Vj. | 32,8 | 29,8 | 30,2 | 25,9 | 32,3 | 23,9 |
|      | 3. Vj. | 31,4 | 29,0 | 29,3 | 24,6 | 32,1 | 23,2 |
|      | 4. Vj. | 32,1 | 30,2 | 29,3 | 24,6 | 31,8 | 23,4 |
| 1995 | 1. Vj. | 30,0 | 28,2 | 25,5 | 24,9 | 26,9 | 19,2 |
|      | 2. Vj. | 31,7 | 28,3 | 28,1 | 25,6 | 30,0 | 20,3 |

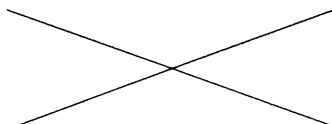
\*) Darstellung nach der "Systematik der Wirtschaftszweige", Ausgabe 1979, Fassung für die Statistik im Produzierenden Gewerbe (SYPRO). - 1) Gewerblicher und industrieller Bau (ohne Bahn und Post), landwirtschaftlicher Bau.

2) Gebietskörperschaften, Organisationen ohne Erwerbszweck, Bahn und Post, Straßenbau.

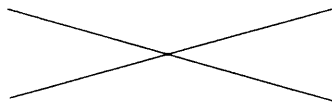
**8 Baugewerbe, Bautätigkeit**  
**8.10 Bruttolohn- und -gehaltssumme im Bauhauptgewerbe \*)**

| Zeitraum | Neue<br>Länder und<br>Berlin-Ost | Früheres<br>Bundes-<br>gebiet | Deutsch-<br>land | Neue<br>Länder und<br>Berlin-Ost | Früheres<br>Bundes-<br>gebiet | Deutsch-<br>land | Neue<br>Länder und<br>Berlin-Ost | Früheres<br>Bundes-<br>gebiet | Deutsch-<br>land |
|----------|----------------------------------|-------------------------------|------------------|----------------------------------|-------------------------------|------------------|----------------------------------|-------------------------------|------------------|
|          | Millionen DM                     |                               |                  | Veränderung gegenüber            |                               |                  |                                  |                               |                  |
|          |                                  |                               |                  | Vorquartal/Vormonat              |                               |                  | Vorjahreszeitraum                |                               |                  |
|          |                                  |                               |                  |                                  |                               |                  |                                  |                               |                  |

**Betriebe mit 20 Beschäftigten und mehr**

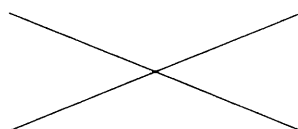
|             |        |        |        |        |  |       |       |      |      |      |
|-------------|--------|--------|--------|--------|--|-------|-------|------|------|------|
| <b>1991</b> |        | 7 299  | 34 475 | 41 774 |  |       |       | .    | 10,2 | .    |
| <b>1992</b> |        | 9 347  | 37 932 | 47 278 |  |       |       | 28,0 | 10,0 | 13,2 |
| <b>1993</b> |        | 11 141 | 39 174 | 50 315 |  |       |       | 19,2 | 3,3  | 6,4  |
| <b>1994</b> |        | 13 539 | 40 733 | 54 272 |  |       |       | 21,5 | 4,0  | 7,9  |
| 1993        | 1. Vj. | 2 304  | 7 949  | 10 253 | -15,0  | -30,6 | -27,6 | 18,0 | 3,7  | 6,6  |
|             | 2. Vj. | 2 736  | 9 636  | 12 373 | 18,8   | 21,2  | 20,7  | 19,2 | 5,3  | 8,1  |
|             | 3. Vj. | 2 882  | 10 051 | 12 933 | 5,3  | 4,3   | 4,5   | 20,6 | 4,0  | 7,3  |
|             | 4. Vj. | 3 219  | 11 537 | 14 756 | 11,7   | 14,8  | 14,1  | 18,8 | 0,7  | 4,2  |
| 1994        | 1. Vj. | 2 885  | 8 477  | 11 362 | -10,4  | -26,5 | -23,0 | 25,2 | 6,6  | 10,8 |
|             | 2. Vj. | 3 278  | 9 843  | 13 121 | 13,6   | 16,1  | 15,5  | 19,8 | 2,1  | 6,1  |
|             | 3. Vj. | 3 449  | 10 235 | 13 684 | 5,2  | 4,0   | 4,3   | 19,7 | 1,8  | 5,8  |
|             | 4. Vj. | 3 927  | 12 178 | 16 105 | 13,9   | 19,0  | 17,7  | 22,0 | 5,6  | 9,1  |
| 1995        | 1. Vj. | 3 391  | 8 491  | 11 881 | -13,7  | -30,3 | -26,2 | 17,5 | 0,2  | 4,6  |
|             | 2. Vj. | 3 699  | 9 794  | 13 493 | 9,1  | 15,4  | 13,6  | 12,8 | -0,5 | 2,8  |

**alle Betriebe**

|             |        |        |        |        |  |       |       |      |      |      |
|-------------|--------|--------|--------|--------|--|-------|-------|------|------|------|
| <b>1992</b> |        | 10 991 | 51 048 | 62 039 |  |       |       | X    | X    | X    |
| <b>1993</b> |        | 13 380 | 52 552 | 65 932 |  |       |       | 21,7 | 2,9  | 6,3  |
| <b>1994</b> |        | 16 452 | 54 955 | 71 407 |  |       |       | 23,0 | 4,6  | 8,3  |
| 1993        | 1. Vj. | 2 678  | 10 621 | 13 299 | -11,4  | -30,3 | -27,2 | 20,5 | 3,1  | 6,2  |
|             | 2. Vj. | 3 412  | 13 005 | 16 418 | 27,4   | 22,4  | 23,4  | 21,9 | 4,9  | 8,0  |
|             | 3. Vj. | 3 603  | 13 592 | 17 195 | 5,6  | 4,5   | 4,7   | 22,3 | 3,7  | 7,1  |
|             | 4. Vj. | 3 686  | 15 334 | 19 020 | 2,3  | 12,8  | 10,6  | 22,0 | 0,6  | 4,2  |
| 1994        | 1. Vj. | 3 430  | 11 354 | 14 784 | -7,0   | -26,0 | -22,3 | 28,1 | 6,9  | 11,2 |
|             | 2. Vj. | 4 123  | 13 356 | 17 479 | 20,2   | 17,6  | 18,2  | 20,8 | 2,7  | 6,5  |
|             | 3. Vj. | 4 346  | 13 924 | 18 269 | 5,4  | 4,2   | 4,5   | 20,6 | 2,4  | 6,2  |
|             | 4. Vj. | 4 554  | 16 321 | 20 875 | 4,8  | 17,2  | 14,3  | 23,5 | 6,4  | 9,7  |
| 1995        | 1. Vj. | 3 929  | 11 366 | 15 295 | -13,7  | -30,4 | -26,7 | 14,6 | 0,1  | 3,5  |
|             | 2. Vj. | 4 289  | 13 126 | 17 415 | 9,1  | 15,5  | 13,9  | 4,0  | -1,7 | -0,4 |
| 1995        | Jan    | 1 265  | 3 634  | 4 899  | -13,7  | -21,9 | -19,9 | 14,1 | -1,9 | 1,8  |
|             | Feb    | 1 257  | 3 574  | 4 831  | -0,7   | -1,7  | -1,4  | 28,3 | 10,7 | 14,8 |
|             | Mrz    | 1 407  | 4 158  | 5 565  | 12,0   | 16,3  | 15,2  | 4,9  | -6,0 | -3,4 |
|             | Apr    | 1 340  | 4 059  | 5 399  | -4,8   | -2,4  | -3,0  | 1,8  | -4,0 | -2,6 |
|             | Mai    | 1 494  | 4 573  | 6 067  | 11,5   | 12,7  | 12,4  | 7,5  | 1,6  | 3,0  |
|             | Jun    | 1 455  | 4 493  | 5 949  | -2,6   | -1,7  | -1,9  | 2,7  | -2,9 | -1,6 |
|             | Jul    | 1 412  | 4 474  | 5 885  | -3,0   | -0,4  | -1,1  | 2,9  | -1,3 | -0,3 |

\*) Wegen Berichtskreisänderung der Betriebe mit 20 Beschäftigten und mehr ist in den neuen Ländern und Berlin-Ost die Vergleichbarkeit jeweils von Oktober gegenüber September bzw. früheren Zeiträumen eingeschränkt. - Darstellung nach der "Systematik der Wirtschaftszweige", Ausgabe 1979, Fassung für die Statistik im Produzierenden Gewerbe (SYPRO).

**8 Baugewerbe, Bautätigkeit**  
**8.11 Gesamtumsatz im Ausbaugewerbe \*)**

| Zeitraum | Neue<br>Länder und<br>Berlin-Ost | Früheres<br>Bundes-<br>gebiet | Deutsch-<br>land | Neue<br>Länder und<br>Berlin-Ost  | Früheres<br>Bundes-<br>gebiet | Deutsch-<br>land | Neue<br>Länder und<br>Berlin-Ost | Früheres<br>Bundes-<br>gebiet | Deutsch-<br>land | Anteil der neuen<br>Länder und<br>Berlin-Ost<br>1) |         |
|----------|----------------------------------|-------------------------------|------------------|---|-------------------------------|------------------|----------------------------------|-------------------------------|------------------|--|---------|
|          | Millionen DM                     |                               |                  | Veränderung gegenüber   |                               |                  |                                  |                               |                  |  |         |
|          |                                  |                               |                  | Vorquartal/Vormonat   |                               |                  | Vorjahreszeitraum                |                               |                  |  |         |
|          |                                  |                               |                  |   |                               |                  |                                  |                               |                  |  | Prozent |
| 1991     | 4 873                            | 32 730                        | 37 603           |  |                               |                  | .                                | 15,1                          | .                | 13,0   |         |
| 1992     | 7 327                            | 38 060                        | 45 387           |   |                               |                  | 50,4                             | 16,3                          | 20,7             | 16,1   |         |
| 1993     | 10 051                           | 37 824                        | 47 876           |   |                               |                  | 37,2                             | -0,6                          | 5,5              | 21,0   |         |
| 1994     | 13 381                           | 39 626                        | 53 007           |   |                               |                  | 33,1                             | 4,8                           | 10,7             | 25,2   |         |
| 1991     | 1. Vj.                           | 779                           | 6 137            | 6 916   | .                             | -35,1            | .                                | .                             | 13,5             | .  | 11,3    |
|          | 2. Vj.                           | 1 011                         | 7 484            | 8 495   | 29,8                          | 21,9             | 22,8                             | .                             | 15,4             | .  | 11,9    |
|          | 3. Vj.                           | 1 231                         | 8 344            | 9 575   | 21,8                          | 11,5             | 12,7                             | .                             | 18,0             | .  | 12,9    |
|          | 4. Vj.                           | 1 853                         | 10 765           | 12 618  | 50,6                          | 29,0             | 31,8                             | .                             | 13,8             | .  | 14,7    |
| 1992     | 1. Vj.                           | 1 272                         | 7 203            | 8 475   | -31,3                         | -33,1            | -32,8                            | 63,4                          | 17,4             | 22,5   | 15,0    |
|          | 2. Vj.                           | 1 534                         | 8 596            | 10 130  | 20,6                          | 19,3             | 19,5                             | 51,8                          | 14,9             | 19,3   | 15,1    |
|          | 3. Vj.                           | 1 755                         | 9 270            | 11 025  | 14,4                          | 7,8              | 8,8                              | 42,6                          | 11,1             | 15,1   | 15,9    |
|          | 4. Vj.                           | 2 765                         | 12 991           | 15 756  | 57,6                          | 40,1             | 42,9                             | 49,3                          | 20,7             | 24,9   | 17,6    |
| 1993     | 1. Vj.                           | 1 571                         | 7 137            | 8 709   | -43,2                         | -45,1            | -44,7                            | 23,5                          | -0,9             | 2,8  | 18,0    |
|          | 2. Vj.                           | 2 188                         | 8 658            | 10 846  | 39,2                          | 21,3             | 24,5                             | 42,6                          | 0,7              | 7,1  | 20,2    |
|          | 3. Vj.                           | 2 560                         | 9 672            | 12 232  | 17,0                          | 11,7             | 12,8                             | 45,9                          | 4,3              | 10,9   | 20,9    |
|          | 4. Vj.                           | 3 732                         | 12 358           | 16 089  | 45,8                          | 27,8             | 31,5                             | 35,0                          | -4,9             | 2,1  | 23,2    |
| 1994     | 1. Vj.                           | 2 280                         | 7 677            | 9 956   | -38,9                         | -37,9            | -38,1                            | 45,1                          | 7,6              | 14,3   | 22,9    |
|          | 2. Vj.                           | 2 937                         | 9 185            | 12 122  | 28,9                          | 19,6             | 21,8                             | 34,2                          | 6,1              | 11,8   | 24,2    |
|          | 3. Vj.                           | 3 434                         | 9 899            | 13 333  | 16,9                          | 7,8              | 10,0                             | 34,1                          | 2,3              | 9,0  | 25,8    |
|          | 4. Vj.                           | 4 729                         | 12 866           | 17 596  | 37,7                          | 30,0             | 32,0                             | 26,7                          | 4,1              | 9,4  | 26,9    |
| 1995     | 1. Vj.                           | 2 996                         | 8 116            | 11 112  | -36,6                         | -36,9            | -36,8                            | 31,4                          | 5,7              | 11,6   | 27,0    |
|          | 2. Vj.                           | 3 778                         | 9 629            | 13 407  | 26,1                          | 18,6             | 20,7                             | 28,6                          | 4,8              | 10,6   | 28,2    |
| 1994     | Jan                              | 666                           | 2 374            | 3 040   | -55,5                         | -52,4            | -53,1                            | 70,4                          | 5,5              | 15,1   | 21,9    |
|          | Feb                              | 721                           | 2 340            | 3 060   | 8,2                           | -1,5             | 0,7                              | 42,4                          | 10,5             | 16,7   | 23,5    |
|          | Mrz                              | 893                           | 2 963            | 3 856   | 24,0                          | 26,6             | 26,0                             | 32,4                          | 7,0              | 12,0   | 23,2    |
|          | Apr                              | 892                           | 2 794            | 3 686   | -0,2                          | -5,7             | -4,4                             | 34,3                          | 1,9              | 8,2  | 24,2    |
|          | Mai                              | 960                           | 2 997            | 3 957   | 7,6                           | 7,2              | 7,3                              | 38,8                          | 9,8              | 15,7   | 24,3    |
|          | Jun                              | 1 085                         | 3 394            | 4 480   | 13,1                          | 13,3             | 13,2                             | 30,4                          | 6,5              | 11,5   | 24,2    |
|          | Jul                              | 1 064                         | 3 243            | 4 308   | -1,9                          | -4,4             | -3,8                             | 31,0                          | 2,9              | 8,7  | 24,7    |
|          | Aug                              | 1 151                         | 3 220            | 4 371   | 8,1                           | -0,7             | 1,5                              | 40,1                          | 3,5              | 11,1   | 26,3    |
|          | Sep                              | 1 219                         | 3 435            | 4 654   | 5,9                           | 6,7              | 6,5                              | 31,6                          | 0,8              | 7,3  | 26,2    |
|          | Okt                              | 1 329                         | 3 484            | 4 813   | 9,1                           | 1,4              | 3,4                              | 23,1                          | -0,1             | 5,4  | 27,6    |
|          | Nov                              | 1 529                         | 4 000            | 5 529   | 15,0                          | 14,8             | 14,9                             | 32,3                          | 3,1              | 9,8  | 27,6    |
|          | Dez                              | 1 872                         | 5 382            | 7 254   | 22,5                          | 34,5             | 31,2                             | 25,0                          | 7,8              | 11,8   | 25,8    |
| 1995     | Jan                              | 862                           | 2 491            | 3 353   | -54,0                         | -53,7            | -53,8                            | 29,4                          | 4,9              | 10,3   | 25,7    |
|          | Feb                              | 965                           | 2 548            | 3 513   | 12,0                          | 2,3              | 4,8                              | 33,9                          | 8,9              | 14,8   | 27,5    |
|          | Mrz                              | 1 170                         | 3 076            | 4 246   | 21,2                          | 20,7             | 20,8                             | 30,9                          | 3,8              | 10,1   | 27,5    |
|          | Apr                              | 1 094                         | 2 838            | 3 932   | -6,5                          | -7,7             | -7,4                             | 22,6                          | 1,6              | 6,7  | 27,8    |
|          | Mai                              | 1 279                         | 3 279            | 4 558   | 16,9                          | 15,5             | 15,9                             | 33,2                          | 9,4              | 15,2   | 28,1    |
|          | Jun                              | 1 405                         | 3 512            | 4 917   | 9,9                           | 7,1              | 7,9                              | 29,5                          | 3,5              | 9,8  | 28,6    |
|          | Jul                              | 1 319                         | 3 418            | 4 737   | -6,1                          | -2,7             | -3,7                             | 23,9                          | 5,4              | 10,0   | 27,8    |

\*) Ohne Umsatzsteuer; Betriebe mit 20 Beschäftigten und mehr. - Wegen Berichtskreisänderung der Betriebe mit 20 Beschäftigten und mehr ist in den neuen Ländern und Berlin-Ost die Vergleichbarkeit jeweils von Oktober gegenüber September bzw. früheren Zeiträumen eingeschränkt. - Darstellung nach der "Systematik der Wirtschaftszweige", Ausgabe 1979, Fassung für die Statistik im Produzierenden Gewerbe (SYPRO).

1) An Deutschland insgesamt (Deutschland = 100).



**8 Baugewerbe, Bautätigkeit**  
**8.12 Gesamtumsatz im Ausbaugewerbe nach Ländern \*)**  
**1 000 DM**

| Zeitraum    | Brandenburg | Mecklenburg-Vorpommern | Sachsen   | Sachsen-Anhalt | Thüringen | Berlin-Ost |
|-------------|-------------|------------------------|-----------|----------------|-----------|------------|
| <b>1991</b> | 633 322     | 469 088                | 1 534 241 | 969 742        | 778 870   | 487 597    |
| <b>1992</b> | 865 870     | 627 132                | 2 226 751 | 1 529 344      | 1 395 037 | 682 793    |
| <b>1993</b> | 1 145 428   | 890 798                | 3 034 489 | 2 071 868      | 2 095 797 | 813 082    |
| <b>1994</b> | 1 376 552   | 1 161 199              | 4 510 430 | 2 536 820      | 2 725 184 | 1 070 597  |
| 1991 1. Vj. | 105 813     | 72 917                 | 227 307   | 169 910        | 119 498   | 83 313     |
| 2. Vj.      | 132 202     | 89 600                 | 321 410   | 201 568        | 163 899   | 102 078    |
| 3. Vj.      | 163 707     | 116 040                | 411 226   | 235 951        | 186 745   | 116 942    |
| 4. Vj.      | 231 600     | 190 531                | 574 298   | 362 313        | 308 728   | 185 264    |
| 1992 1. Vj. | 147 377     | 118 607                | 393 984   | 260 301        | 218 330   | 133 819    |
| 2. Vj.      | 176 131     | 126 858                | 498 153   | 304 011        | 275 685   | 153 557    |
| 3. Vj.      | 201 860     | 141 592                | 522 514   | 385 170        | 342 372   | 161 283    |
| 4. Vj.      | 340 502     | 240 075                | 812 100   | 579 862        | 558 650   | 234 134    |
| 1993 1. Vj. | 171 320     | 135 193                | 445 669   | 324 669        | 353 971   | 140 644    |
| 2. Vj.      | 255 101     | 191 604                | 650 020   | 459 155        | 459 611   | 172 633    |
| 3. Vj.      | 294 276     | 221 244                | 779 414   | 543 586        | 521 369   | 200 134    |
| 4. Vj.      | 424 731     | 342 757                | 1 159 386 | 744 458        | 760 846   | 299 671    |
| 1994 1. Vj. | 227 677     | 200 954                | 717 769   | 449 869        | 484 971   | 198 502    |
| 2. Vj.      | 286 755     | 247 182                | 991 188   | 569 941        | 608 296   | 234 122    |
| 3. Vj.      | 346 213     | 283 098                | 1 172 984 | 667 781        | 708 806   | 255 189    |
| 4. Vj.      | 515 907     | 429 965                | 1 628 489 | 849 229        | 923 111   | 382 784    |
| 1995 1. Vj. | 350 344     | 305 809                | 1 029 070 | 525 930        | 549 329   | 235 934    |
| 2. Vj.      | 434 927     | 358 018                | 1 356 545 | 653 983        | 665 148   | 309 217    |

**Prozent**  
**Veränderung gegenüber Vorjahreszeitraum**

|             |      |      |      |      |      |      |
|-------------|------|------|------|------|------|------|
| <b>1992</b> | 36,7 | 33,7 | 45,1 | 57,7 | 79,1 | 40,0 |
| <b>1993</b> | 32,3 | 42,0 | 36,3 | 35,5 | 50,2 | 19,1 |
| <b>1994</b> | 20,2 | 30,4 | 48,6 | 22,4 | 30,0 | 31,7 |
| 1992 1. Vj. | 39,3 | 62,7 | 73,3 | 53,2 | 82,7 | 60,6 |
| 2. Vj.      | 33,2 | 41,6 | 55,0 | 50,8 | 68,2 | 50,4 |
| 3. Vj.      | 23,3 | 22,0 | 27,1 | 63,2 | 83,3 | 37,9 |
| 4. Vj.      | 47,0 | 26,0 | 41,4 | 60,0 | 81,0 | 26,4 |
| 1993 1. Vj. | 16,2 | 14,0 | 13,1 | 24,7 | 62,1 | 5,1  |
| 2. Vj.      | 44,8 | 51,0 | 30,5 | 51,0 | 66,7 | 12,4 |
| 3. Vj.      | 45,8 | 56,3 | 49,2 | 41,1 | 52,3 | 24,1 |
| 4. Vj.      | 24,7 | 42,8 | 42,8 | 28,4 | 36,2 | 28,0 |
| 1994 1. Vj. | 32,9 | 48,6 | 61,1 | 38,6 | 37,0 | 41,1 |
| 2. Vj.      | 12,4 | 29,0 | 52,5 | 24,1 | 32,4 | 35,6 |
| 3. Vj.      | 17,6 | 28,0 | 50,5 | 22,8 | 36,0 | 27,5 |
| 4. Vj.      | 21,5 | 25,4 | 40,5 | 14,1 | 21,3 | 27,7 |
| 1995 1. Vj. | 53,9 | 52,2 | 43,4 | 16,9 | 13,3 | 18,9 |
| 2. Vj.      | 51,7 | 44,8 | 36,9 | 14,7 | 9,3  | 32,1 |

\*) Ohne Umsatzsteuer. - Darstellung nach der "Systematik der Wirtschaftszweige", Ausgabe 1979, Fassung für die Statistik im Produzierenden Gewerbe (SYPRO).

**8 Baugewerbe, Bautätigkeit**  
**8.13 Beschäftigte im Ausbaugewerbe \*)**

| Zeitraum      | Neue<br>Länder und<br>Berlin-Ost | Früheres<br>Bundes-<br>gebiet | Deutsch-<br>land | Neue<br>Länder und<br>Berlin-Ost | Früheres<br>Bundes-<br>gebiet | Deutsch-<br>land | Neue<br>Länder und<br>Berlin-Ost | Früheres<br>Bundes-<br>gebiet | Deutsch-<br>land |
|---------------|----------------------------------|-------------------------------|------------------|----------------------------------|-------------------------------|------------------|----------------------------------|-------------------------------|------------------|
|               | 1 000 Personen                   |                               |                  | Veränderung gegenüber            |                               |                  |                                  |                               |                  |
|               |                                  |                               |                  | Vorquartal/Vormonat              |                               |                  | Vorjahreszeitraum                |                               |                  |
|               |                                  |                               |                  |                                  |                               |                  |                                  |                               |                  |
| 1991 D        | 62                               | 230                           | 292              |                                  |                               |                  | .                                | 5,3                           | .                |
| 1992 D        | 71                               | 242                           | 313              |                                  |                               |                  | 14,8                             | 5,1                           | 7,2              |
| 1993 D        | 88                               | 250                           | 338              |                                  |                               |                  | 22,8                             | 3,6                           | 8,0              |
| 1994 D        | 108                              | 256                           | 364              |                                  |                               |                  | 23,6                             | 2,1                           | 7,7              |
| 1991 1. Vj. D | 59                               | 223                           | 282              | .                                | -2,4                          | .                | .                                | 5,5                           | .                |
| 2. Vj. D      | 60                               | 226                           | 286              | 2,0                              | 1,1                           | 1,3              | .                                | 5,7                           | .                |
| 3. Vj. D      | 62                               | 231                           | 293              | 3,1                              | 2,5                           | 2,6              | .                                | 5,2                           | .                |
| 4. Vj. D      | 67                               | 240                           | 307              | 8,9                              | 3,7                           | 4,8              | .                                | 4,9                           | .                |
| 1992 1. Vj. D | 68                               | 235                           | 303              | 1,0                              | -2,1                          | -1,4             | 15,7                             | 5,2                           | 7,4              |
| 2. Vj. D      | 69                               | 237                           | 306              | 0,9                              | 1,0                           | 1,0              | 14,4                             | 5,1                           | 7,1              |
| 3. Vj. D      | 69                               | 243                           | 312              | 0,5                              | 2,5                           | 2,1              | 11,5                             | 5,2                           | 6,5              |
| 4. Vj. D      | 79                               | 252                           | 331              | 14,6                             | 3,4                           | 5,9              | 17,4                             | 4,9                           | 7,6              |
| 1993 1. Vj. D | 81                               | 244                           | 325              | 2,5                              | -3,1                          | -1,7             | 19,2                             | 3,8                           | 7,3              |
| 2. Vj. D      | 84                               | 246                           | 330              | 3,1                              | 0,9                           | 1,4              | 21,8                             | 3,7                           | 7,7              |
| 3. Vj. D      | 87                               | 253                           | 340              | 4,3                              | 2,9                           | 3,2              | 26,4                             | 4,0                           | 9,0              |
| 4. Vj. D      | 98                               | 259                           | 357              | 12,3                             | 2,3                           | 4,8              | 23,8                             | 2,9                           | 7,9              |
| 1994 1. Vj. D | 99                               | 249                           | 348              | 1,0                              | -3,8                          | -2,5             | 21,9                             | 2,1                           | 7,1              |
| 2. Vj. D      | 104                              | 251                           | 355              | 4,6                              | 0,9                           | 2,0              | 23,7                             | 2,2                           | 7,6              |
| 3. Vj. D      | 109                              | 258                           | 367              | 5,2                              | 2,7                           | 3,4              | 24,8                             | 1,9                           | 7,8              |
| 4. Vj. D      | 121                              | 265                           | 386              | 11,5                             | 2,7                           | 5,3              | 23,9                             | 2,3                           | 8,3              |
| 1995 1. Vj. D | 122                              | 255                           | 378              | 0,8                              | -3,6                          | -2,2             | 23,7                             | 2,5                           | 8,5              |
| 2. Vj. D      | 125                              | 255                           | 380              | 1,8                              | 0,0                           | 0,6              | 20,4                             | 1,5                           | 7,1              |
| 1994 Jan      | 99                               | 250                           | 349              | 1,1                              | -2,4                          | -1,4             | 21,8                             | 2,2                           | 7,1              |
| Feb           | 99                               | 248                           | 347              | 0,1                              | -0,8                          | -0,6             | 22,4                             | 1,9                           | 7,1              |
| Mrz           | 99                               | 249                           | 348              | 0,3                              | 0,6                           | 0,5              | 21,5                             | 2,2                           | 7,1              |
| Apr           | 103                              | 251                           | 354              | 4,2                              | 0,7                           | 1,7              | 24,1                             | 2,4                           | 7,9              |
| Mai           | 103                              | 251                           | 355              | 0,1                              | 0,0                           | 0,0              | 23,7                             | 2,3                           | 7,8              |
| Jun           | 104                              | 252                           | 356              | 0,2                              | 0,3                           | 0,3              | 23,4                             | 1,8                           | 7,3              |
| Jul           | 106                              | 253                           | 360              | 2,7                              | 0,6                           | 1,2              | 24,4                             | 1,9                           | 7,7              |
| Aug           | 110                              | 259                           | 369              | 2,9                              | 2,3                           | 2,5              | 25,5                             | 1,9                           | 7,9              |
| Sep           | 111                              | 262                           | 372              | 1,0                              | 0,9                           | 1,0              | 24,4                             | 2,0                           | 7,8              |
| Okt           | 121                              | 266                           | 387              | 9,1                              | 1,7                           | 3,9              | 23,4                             | 1,9                           | 7,7              |
| Nov           | 122                              | 266                           | 388              | 1,1                              | -0,2                          | 0,2              | 24,1                             | 2,4                           | 8,3              |
| Dez           | 122                              | 263                           | 384              | -0,4                             | -1,0                          | -0,8             | 24,4                             | 2,7                           | 8,7              |
| 1995 Jan      | 122                              | 257                           | 379              | 0,4                              | -2,1                          | -1,3             | 23,5                             | 3,0                           | 8,8              |
| Feb           | 122                              | 254                           | 377              | 0,3                              | -1,2                          | -0,7             | 23,8                             | 2,5                           | 8,6              |
| Mrz           | 123                              | 254                           | 377              | 0,3                              | 0,1                           | 0,2              | 23,8                             | 2,1                           | 8,3              |
| Apr           | 124                              | 254                           | 379              | 1,2                              | -0,1                          | 0,4              | 20,3                             | 1,3                           | 6,8              |
| Mai           | 124                              | 255                           | 380              | 0,0                              | 0,4                           | 0,3              | 20,2                             | 1,6                           | 7,0              |
| Jun           | 125                              | 256                           | 382              | 0,7                              | 0,4                           | 0,5              | 20,8                             | 1,8                           | 7,3              |
| Jul           | 125                              | 257                           | 382              | 0,0                              | 0,2                           | 0,1              | 17,6                             | 1,3                           | 6,1              |

\*) Betriebe mit 20 Beschäftigten und mehr. - Jahresdurchschnitte sind einfache Durchschnitte aus den Monatswerten. - Wegen Berichtskreisänderung der Betriebe mit 20 Beschäftigten und mehr ist in den neuen Ländern und Berlin-Ost die Vergleichbarkeit jeweils von Oktober gegenüber September bzw. früheren Zeiträumen eingeschränkt. - Darstellung nach der "Systematik der Wirtschaftszweige", Ausgabe 1979, Fassung für die Statistik im Produzierenden Gewerbe (SYPRO).

**8 Baugewerbe, Bautätigkeit**  
**8.14 Beschäftigte im Ausbaugewerbe nach Ländern \*)**

| Zeitraum | Brandenburg | Mecklenburg-Vorpommern | Sachsen | Sachsen-Anhalt | Thüringen | Berlin-Ost |
|----------|-------------|------------------------|---------|----------------|-----------|------------|
|----------|-------------|------------------------|---------|----------------|-----------|------------|

**Personen**

|               |        |        |        |        |        |       |
|---------------|--------|--------|--------|--------|--------|-------|
| <b>1991 D</b> | 8 250  | 5 862  | 19 384 | 12 377 | 10 029 | 6 171 |
| <b>1992 D</b> | 8 473  | 6 464  | 21 812 | 14 532 | 13 227 | 6 750 |
| <b>1993 D</b> | 10 037 | 7 497  | 26 263 | 18 521 | 18 134 | 7 070 |
| <b>1994 D</b> | 11 775 | 9 245  | 35 339 | 22 076 | 21 894 | 7 870 |
| 1991 1. Vj. D | 8 030  | 5 679  | 17 464 | 12 358 | 9 596  | 5 749 |
| 2. Vj. D      | 8 065  | 5 642  | 18 223 | 12 135 | 9 670  | 6 334 |
| 3. Vj. D      | 8 483  | 5 569  | 20 569 | 11 739 | 9 517  | 6 047 |
| 4. Vj. D      | 8 423  | 6 557  | 21 215 | 13 277 | 11 390 | 6 553 |
| 1992 1. Vj. D | 7 984  | 6 455  | 21 335 | 13 989 | 11 726 | 6 617 |
| 2. Vj. D      | 8 124  | 6 310  | 21 319 | 13 846 | 12 171 | 6 967 |
| 3. Vj. D      | 8 168  | 6 173  | 21 339 | 13 462 | 13 342 | 6 568 |
| 4. Vj. D      | 9 615  | 6 917  | 23 257 | 16 831 | 15 669 | 6 849 |
| 1993 1. Vj. D | 9 492  | 6 970  | 24 254 | 17 200 | 16 468 | 6 770 |
| 2. Vj. D      | 9 649  | 7 088  | 24 667 | 17 847 | 17 521 | 6 917 |
| 3. Vj. D      | 9 925  | 7 386  | 26 287 | 18 353 | 18 300 | 7 012 |
| 4. Vj. D      | 11 080 | 8 542  | 29 843 | 20 683 | 20 249 | 7 580 |
| 1994 1. Vj. D | 10 936 | 8 514  | 30 422 | 21 014 | 20 564 | 7 514 |
| 2. Vj. D      | 11 002 | 8 487  | 33 683 | 21 606 | 21 087 | 7 662 |
| 3. Vj. D      | 11 569 | 8 719  | 36 762 | 21 894 | 22 130 | 7 798 |
| 4. Vj. D      | 13 595 | 11 259 | 40 491 | 23 789 | 23 795 | 8 506 |
| 1995 1. Vj. D | 14 353 | 11 579 | 41 723 | 23 483 | 22 899 | 8 395 |
| 2. Vj. D      | 14 859 | 11 688 | 43 699 | 23 157 | 22 799 | 8 484 |

**Prozent**

Veränderung gegenüber Vorjahreszeitraum

|             |      |      |      |      |      |      |
|-------------|------|------|------|------|------|------|
| <b>1992</b> | 2,7  | 10,3 | 12,5 | 17,4 | 31,9 | 9,4  |
| <b>1993</b> | 18,5 | 16,0 | 20,4 | 27,4 | 37,1 | 4,7  |
| <b>1994</b> | 17,3 | 23,3 | 34,6 | 19,2 | 20,7 | 11,3 |
| 1992 1. Vj. | -0,6 | 13,7 | 22,2 | 13,2 | 22,2 | 15,1 |
| 2. Vj.      | 0,7  | 11,8 | 17,0 | 14,1 | 25,9 | 10,0 |
| 3. Vj.      | -3,7 | 10,8 | 3,7  | 14,7 | 40,2 | 8,6  |
| 4. Vj.      | 14,2 | 5,5  | 9,6  | 26,8 | 37,6 | 4,5  |
| 1993 1. Vj. | 18,9 | 8,0  | 13,7 | 23,0 | 40,4 | 2,3  |
| 2. Vj.      | 18,8 | 12,3 | 15,7 | 28,9 | 44,0 | -0,7 |
| 3. Vj.      | 21,5 | 19,7 | 23,2 | 36,3 | 37,2 | 6,8  |
| 4. Vj.      | 15,2 | 23,5 | 28,3 | 22,9 | 29,2 | 10,7 |
| 1994 1. Vj. | 15,2 | 22,2 | 25,4 | 22,2 | 24,9 | 11,0 |
| 2. Vj.      | 14,0 | 19,7 | 36,6 | 21,1 | 20,4 | 10,8 |
| 3. Vj.      | 16,6 | 18,0 | 39,8 | 19,3 | 20,9 | 11,2 |
| 4. Vj.      | 22,7 | 31,8 | 35,7 | 15,0 | 17,5 | 12,2 |
| 1995 1. Vj. | 31,3 | 36,0 | 37,1 | 11,7 | 11,4 | 11,7 |
| 2. Vj.      | 35,1 | 37,7 | 29,7 | 7,2  | 8,1  | 10,7 |

\*) Betriebe mit 20 Beschäftigten und mehr. - Jahresdurchschnitte sind einfache Durchschnitte aus den Monatswerten. - Darstellung nach der "Systematik der Wirtschaftszweige", Ausgabe 1979, Fassung für die Statistik im Produzierenden Gewerbe (SYPRO).

**8 Baugewerbe, Bautätigkeit**  
**8.15 Genehmigungen und Fertigstellungen im Wohnungsbau \*)**

| Zeitraum                                       | Neue Länder<br>und<br>Berlin-Ost | Branden-<br>burg | Mecklen-<br>burg-Vor-<br>pommern | Sachsen | Sachsen-<br>Anhalt | Thüringen | Berlin-Ost | Früheres<br>Bundes-<br>gebiet |
|--|----------------------------------|------------------|----------------------------------|---------|--------------------|-----------|------------|-------------------------------|
| <b>Genehmigte Wohnungen</b>                    |                                  |                  |                                  |         |                    |           |            |                               |
| Anzahl   |                                  |                  |                                  |         |                    |           |            |                               |
| 1991   | 5 484                            | 746              | 1 404                            | 666     | 841                | 1 498     | 329        | 400 607                       |
| 1992   | 26 525                           | 5 708            | 4 351                            | 4 757   | 5 122              | 4 512     | 2 075      | 458 840                       |
| 1993   | 82 529                           | 18 707           | 9 583                            | 19 527  | 15 499             | 13 051    | 6 162      | 524 083                       |
| 1994 1)  | 126 260                          | 26 632           | 12 844                           | 30 209  | 22 694             | 21 416    | 12 465     | 586 538                       |
| 1994 1. Vj.                                    | 25 034                           | 5 457            | 2 378                            | 7 139   | 3 552              | 3 704     | 2 804      | 129 599                       |
| 2. Vj.   | 29 559                           | 6 316            | 3 013                            | 6 103   | 5 310              | 6 355     | 2 462      | 153 491                       |
| 3. Vj.   | 29 270                           | 5 463            | 2 664                            | 6 937   | 6 417              | 4 308     | 3 481      | 154 423                       |
| 4. Vj.   | 42 397                           | 9 396            | 4 789                            | 10 030  | 7 415              | 7 049     | 3 718      | 149 025                       |
| 1995 1. Vj.                                    | 34 537                           | 7 585            | 3 132                            | 12 114  | 5 263              | 3 062     | 3 381      | 121 173                       |
| 2. Vj.   | 45 866                           | 9 015            | 4 174                            | 16 307  | 6 401              | 4 606     | 5 363      | 116 136                       |
| 1995 Jan                                       | 10 750                           | 1 506            | 1 132                            | 3 586   | 1 943              | 1 019     | 1 564      | 38 972                        |
| Feb  | 11 268                           | 3 164            | 1 021                            | 3 946   | 1 644              | 848       | 645        | 37 617                        |
| Mrz  | 12 519                           | 2 915            | 979                              | 4 582   | 1 676              | 1 195     | 1 172      | 44 584                        |
| Apr  | 16 580                           | 3 417            | 1 129                            | 6 956   | 2 332              | 1 333     | 1 413      | 37 888                        |
| Mai  | 14 379                           | 2 539            | 1 401                            | 4 587   | 1 517              | 1 508     | 2 827      | 39 617                        |
| Jun  | 14 907                           | 3 059            | 1 644                            | 4 764   | 2 552              | 1 765     | 1 123      | 38 631                        |
| Jul  | 13 859                           | 2 303            | 1 254                            | 4 527   | 1 782              | 2 024     | 1 969      | 42 402                        |
| <b>Entwicklung gegenüber Vorjahreszeitraum</b> |                                  |                  |                                  |         |                    |           |            |                               |
| Prozent  |                                  |                  |                                  |         |                    |           |            |                               |
| 1992   | 383,7                            | 665,1            | 209,9                            | 614,3   | 509,0              | 201,2     | 530,7      | 14,5                          |
| 1993   | 211,1                            | 227,7            | 120,2                            | 310,5   | 202,6              | 189,3     | 197,0      | 14,2                          |
| 1994   | 53,0                             | 42,4             | 34,0                             | 54,7    | 46,4               | 64,1      | 102,3      | 11,9                          |
| 1994 1. Vj.                                    | 118,8                            | 178,4            | 68,3                             | 164,1   | 33,3               | 131,6     | 154,4      | 19,4                          |
| 2. Vj.   | 84,0                             | 86,4             | 60,8                             | 78,9    | 78,5               | 113,5     | 71,4       | 13,4                          |
| 3. Vj.   | 24,0                             | 8,1              | -16,5                            | 28,3    | 33,2               | 25,9      | 103,4      | 8,1                           |
| 4. Vj.   | 34,6                             | 13,1             | 53,6                             | 25,2    | 45,1               | 39,4      | 96,5       | 8,6                           |
| 1995 1. Vj.                                    | 38,0                             | 39,0             | 31,7                             | 69,7    | 48,2               | -17,3     | 20,6       | -6,5                          |
| 2. Vj.   | 55,2                             | 42,7             | 38,5                             | 167,2   | 20,5               | -27,5     | 117,8      | -24,3                         |
| <b>Fertiggestellte Wohnungen</b>               |                                  |                  |                                  |         |                    |           |            |                               |
| Anzahl   |                                  |                  |                                  |         |                    |           |            |                               |
| 1989   | 92 347                           | 14 947           | 10 388                           | 22 435  | 14 884             | 14 196    | 15 497     | 238 617                       |
| 1990   | 62 468                           | 9 550            | 9 779                            | 17 183  | 9 535              | 10 274    | 6 147      | 256 488                       |
| 1991   | 16 670                           | 137              | 3 889                            | 516     | 3 374              | 3 594     | 5 160      | 314 508                       |
| 1992   | 11 477                           | 755              | 1 420                            | 2 130   | 2 396              | 2 578     | 2 198      | 374 575                       |
| 1993   | 23 598                           | 4 333            | 4 458                            | 3 964   | 5 217              | 4 555     | 1 071      | 431 853                       |
| 1994 1)  | 68 661                           | 13 835           | 8 500                            | 16 724  | 12 507             | 12 358    | 4 737      | 505 198                       |

\*) Wohn- und Nichtwohngebäude; einschl. Baumaßnahmen an bestehenden Gebäuden.

1) Vorläufig.

**8 Baugewerbe, Bautätigkeit**  
**8.16 Wohnungsbestand und Wohnfläche am Jahresende \*)**

| Zeitraum | Neue Länder<br>und<br>Berlin-Ost | Branden-<br>burg | Mecklen-<br>burg-Vor-<br>pommern | Sachsen | Sachsen-<br>Anhalt | Thüringen | Berlin-Ost | Früheres<br>Bundes-<br>gebiet |
|----------|----------------------------------|------------------|----------------------------------|---------|--------------------|-----------|------------|-------------------------------|
|----------|----------------------------------|------------------|----------------------------------|---------|--------------------|-----------|------------|-------------------------------|

**Wohnungsbestand**  
1 000

|         |       |       |     |       |       |       |     |        |
|---------|-------|-------|-----|-------|-------|-------|-----|--------|
| 1989    | 7 003 | 1 082 | 755 | 2 198 | 1 240 | 1 097 | 631 | 26 598 |
| 1990    | 7 017 | 1 085 | 760 | 2 193 | 1 244 | 1 100 | 634 | 26 839 |
| 1991    | 7 034 | 1 087 | 764 | 2 194 | 1 248 | 1 104 | 639 | 27 139 |
| 1992    | 7 047 | 1 093 | 761 | 2 200 | 1 251 | 1 101 | 641 | 27 500 |
| 1993    | 7 071 | 1 103 | 762 | 2 203 | 1 256 | 1 105 | 642 | 27 918 |
| 1994 1) | 7 137 | 1 118 | 770 | 2 217 | 1 268 | 1 116 | 647 | 28 413 |

**Wohnfläche**  
Mill. Quadratmeter

|         |       |      |      |       |      |      |      |         |
|---------|-------|------|------|-------|------|------|------|---------|
| 1989    | 450,5 | 71,3 | 48,3 | 136,4 | 81,0 | 74,8 | 38,7 | 2 298,1 |
| 1990    | 451,8 | 71,6 | 48,7 | 136,4 | 81,4 | 74,9 | 39,1 | 2 322,5 |
| 1991    | 453,4 | 71,3 | 49,0 | 136,4 | 81,6 | 75,2 | 39,5 | 2 351,5 |
| 1992    | 454,4 | 72,2 | 48,8 | 136,8 | 81,9 | 75,1 | 39,7 | 2 385,2 |
| 1993    | 456,7 | 73,0 | 49,0 | 137,1 | 82,4 | 75,5 | 39,8 | 2 423,7 |
| 1994 1) | 462,7 | 74,4 | 49,8 | 138,3 | 83,5 | 76,5 | 40,2 | 2 469,4 |

Quadratmeter je Wohnung

|         |      |      |      |      |      |      |      |      |
|---------|------|------|------|------|------|------|------|------|
| 1989    | 64,3 | 65,9 | 64,0 | 62,1 | 65,3 | 68,2 | 61,3 | 86,4 |
| 1990    | 64,4 | 66,0 | 64,1 | 62,2 | 65,4 | 68,1 | 61,8 | 86,5 |
| 1991    | 64,4 | 65,7 | 64,1 | 62,2 | 65,4 | 68,1 | 61,8 | 86,6 |
| 1992    | 64,5 | 66,0 | 64,1 | 62,2 | 65,4 | 68,2 | 61,9 | 86,7 |
| 1993    | 64,6 | 66,2 | 64,3 | 62,2 | 65,6 | 68,3 | 62,0 | 86,8 |
| 1994 1) | 64,8 | 66,5 | 64,6 | 62,4 | 65,8 | 68,6 | 62,2 | 86,9 |

Quadratmeter je Einwohner

|         |      |      |      |      |      |      |      |      |
|---------|------|------|------|------|------|------|------|------|
| 1989    | 27,4 | 27,0 | 24,6 | 27,8 | 27,3 | 27,9 | 30,2 | 36,7 |
| 1990    | 28,2 | 27,8 | 25,3 | 28,6 | 28,3 | 28,7 | 30,7 | 36,4 |
| 1991    | 28,7 | 28,1 | 25,9 | 29,2 | 28,9 | 29,2 | 30,8 | 36,5 |
| 1992    | 29,0 | 28,4 | 26,1 | 29,5 | 29,3 | 29,5 | 30,7 | 36,5 |
| 1993    | 29,3 | 28,7 | 26,6 | 29,7 | 29,7 | 29,8 | 30,6 | 36,9 |
| 1994 1) | 29,8 | 29,3 | 27,2 | 30,2 | 30,2 | 30,4 | 30,9 | 37,4 |

\*) Ergebnisse der Wohnungsfortschreibung.

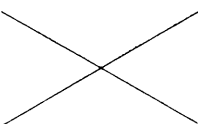
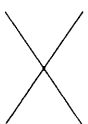
1) Vorläufig.

**9 Handel und Gastgewerbe**  
**9.1 Großhandel**  
**Meßzahlen des Umsatzes und der Beschäftigten**

| Zeitraum    | Umsatz 1)                        |                               |                                  |                               |                                  |                               | Beschäftigte                     |                               |                                  |                        |
|-------------|----------------------------------|-------------------------------|----------------------------------|-------------------------------|----------------------------------|-------------------------------|----------------------------------|-------------------------------|----------------------------------|------------------------|
|             | Neue<br>Länder und<br>Berlin-Ost | Früheres<br>Bundes-<br>gebiet | Neue<br>Länder und<br>Berlin-Ost | Früheres<br>Bundes-<br>gebiet | Neue<br>Länder und<br>Berlin-Ost | Früheres<br>Bundes-<br>gebiet | Neue<br>Länder und<br>Berlin-Ost | Früheres<br>Bundes-<br>gebiet | Neue<br>Länder und<br>Berlin-Ost |                        |
|             | 1991 = 100                       |                               | Veränderung gegenüber            |                               |                                  |                               | 1991 = 100                       |                               | Veränderung gegenüber            |                        |
|             |                                  |                               | Vormonat/<br>Vorquartal          |                               | Vorjahres-<br>zeitraum           |                               |                                  |                               | Vormonat/<br>Vorquartal          | Vorjahres-<br>zeitraum |
|             |                                  |                               | Prozent                          |                               |                                  |                               |                                  |                               | Prozent                          |                        |
| <b>1991</b> | 100,0                            | 100,0                         |                                  |                               |                                  |                               | 100,0                            | 100,0                         |                                  |                        |
| <b>1992</b> | 85,7                             | 98,9                          |                                  |                               |                                  |                               | 57,6                             | 102,4                         |                                  |                        |
| <b>1993</b> | 83,6                             | 95,5                          |                                  |                               |                                  |                               | 42,9                             | 100,8                         |                                  |                        |
| <b>1994</b> | 84,2                             | 97,5                          |                                  |                               |                                  |                               | 41,1                             | 98,0                          |                                  |                        |
| 1991 1. Vj. | 112,7                            | 96,6                          | .                                | .                             | .                                | 11,3                          | 104,1                            | 97,8                          | .                                | .                      |
| 2. Vj.      | 103,8                            | 101,8                         | - 7,9                            | 5,4                           | .                                | 12,4                          | 114,1                            | 99,3                          | 9,6                              | .                      |
| 3. Vj.      | 91,2                             | 98,7                          | - 12,1                           | - 3,1                         | .                                | 4,3                           | 96,7                             | 101,1                         | - 15,2                           | .                      |
| 4. Vj.      | 92,3                             | 103,0                         | 1,2                              | 4,4                           | .                                | 0,7                           | 85,2                             | 101,7                         | - 11,9                           | .                      |
| 1992 1. Vj. | 89,6                             | 98,8                          | - 2,9                            | - 4,0                         | - 20,5                           | 2,3                           | 64,4                             | 101,7                         | - 24,4                           | - 38,1                 |
| 2. Vj.      | 83,9                             | 100,0                         | - 6,4                            | 1,2                           | - 19,1                           | - 1,8                         | 59,8                             | 102,3                         | - 7,2                            | - 47,6                 |
| 3. Vj.      | 83,1                             | 96,9                          | - 1,0                            | - 3,0                         | - 8,9                            | - 1,7                         | 54,3                             | 103,0                         | - 9,0                            | - 43,8                 |
| 4. Vj.      | 86,1                             | 99,7                          | 3,6                              | 2,9                           | - 6,7                            | - 3,1                         | 51,8                             | 102,8                         | - 4,8                            | - 39,2                 |
| 1993 1. Vj. | 81,1                             | 91,7                          | - 5,8                            | - 8,0                         | - 9,5                            | - 7,2                         | 43,9                             | 101,3                         | - 16,4                           | - 32,0                 |
| 2. Vj.      | 83,4                             | 96,1                          | 2,8                              | 4,8                           | - 0,6                            | - 3,9                         | 42,8                             | 100,8                         | - 2,1                            | - 28,3                 |
| 3. Vj.      | 80,1                             | 95,4                          | - 4,0                            | - 0,7                         | - 3,6                            | - 1,5                         | 43,1                             | 100,8                         | 0,5                              | - 20,8                 |
| 4. Vj.      | 89,6                             | 99,0                          | 11,9                             | 3,8                           | 4,1                              | - 0,7                         | 42,0                             | 100,1                         | - 2,8                            | - 18,9                 |
| 1994 1. Vj. | 77,5                             | 92,8                          | - 13,5                           | - 6,3                         | - 4,4                            | 1,2                           | 41,6                             | 98,2                          | - 1,0                            | - 5,0                  |
| 2. Vj.      | 85,0                             | 97,9                          | 9,7                              | 5,5                           | 1,9                              | 1,9                           | 41,0                             | 97,9                          | - 1,4                            | - 4,4                  |
| 3. Vj.      | 82,0                             | 97,0                          | - 3,5                            | - 0,9                         | 2,4                              | 1,7                           | 41,3                             | 98,1                          | 0,7                              | - 4,2                  |
| 4. Vj.      | 92,5                             | 102,4                         | 12,8                             | 5,6                           | 3,2                              | 3,4                           | 40,6                             | 97,9                          | - 1,7                            | - 3,3                  |
| 1993 Jan    | 71,7                             | 81,7                          | - 22,3                           | - 17,6                        | - 22,4                           | - 14,5                        | 44,1                             | 101,3                         | - 13,4                           | - 32,8                 |
| Feb         | 82,6                             | 87,3                          | 15,2                             | 6,9                           | - 4,5                            | - 7,3                         | 43,8                             | 101,3                         | - 0,7                            | - 32,0                 |
| Mrz         | 89,1                             | 106,1                         | 7,9                              | 21,5                          | - 0,9                            | - 0,6                         | 43,6                             | 101,5                         | - 0,5                            | - 30,9                 |
| Apr         | 85,5                             | 97,1                          | - 4,0                            | - 8,5                         | 0,4                              | - 4,5                         | 43,1                             | 101,1                         | - 1,1                            | - 29,1                 |
| Mai         | 79,9                             | 91,5                          | - 6,5                            | - 5,8                         | - 0,5                            | - 5,4                         | 42,8                             | 100,8                         | - 0,7                            | - 29,0                 |
| Jun         | 84,8                             | 99,7                          | 6,1                              | 9,0                           | - 1,7                            | - 1,8                         | 42,8                             | 100,6                         | 0,0                              | - 26,6                 |
| Jul         | 81,9                             | 92,7                          | - 3,4                            | - 7,0                         | - 0,2                            | - 6,3                         | 43,1                             | 100,6                         | 0,7                              | - 22,1                 |
| Aug         | 74,6                             | 91,9                          | - 8,9                            | - 0,9                         | - 7,2                            | 2,0                           | 43,2                             | 101,0                         | 0,2                              | - 19,7                 |
| Sep         | 84,0                             | 101,6                         | 12,6                             | 10,6                          | - 3,2                            | - 0,3                         | 43,0                             | 101,0                         | - 0,5                            | - 20,2                 |
| Okt         | 84,9                             | 98,2                          | 1,1                              | - 3,3                         | 0,5                              | - 3,9                         | 42,2                             | 100,4                         | - 1,9                            | - 20,2                 |
| Nov         | 90,1                             | 100,5                         | 6,1                              | 2,3                           | 10,6                             | 2,8                           | 41,9                             | 100,0                         | - 0,7                            | - 18,6                 |
| Dez         | 93,8                             | 98,3                          | 4,1                              | - 2,2                         | 1,6                              | - 0,9                         | 41,8                             | 99,9                          | - 0,2                            | - 17,9                 |
| 1994 Jan    | 67,2                             | 83,6                          | - 28,4                           | - 15,0                        | - 6,3                            | 2,3                           | 41,7                             | 98,3                          | - 0,2                            | - 5,4                  |
| Feb         | 76,4                             | 87,4                          | 13,7                             | 4,5                           | - 7,5                            | 0,1                           | 41,4                             | 98,3                          | - 0,7                            | - 5,5                  |
| Mrz         | 88,8                             | 107,3                         | 16,2                             | 22,8                          | - 0,3                            | 1,1                           | 41,5                             | 98,1                          | 0,2                              | - 4,8                  |
| Apr         | 81,1                             | 93,5                          | - 8,7                            | - 12,9                        | - 5,1                            | - 3,7                         | 41,0                             | 97,8                          | - 1,2                            | - 4,9                  |
| Mai         | 84,5                             | 98,8                          | 4,2                              | 5,7                           | 5,8                              | 8,0                           | 41,0                             | 97,9                          | 0,0                              | - 4,2                  |
| Jun         | 89,4                             | 101,4                         | 5,8                              | 2,6                           | 5,4                              | 1,7                           | 41,1                             | 97,9                          | 0,2                              | - 4,0                  |
| Jul         | 78,1                             | 90,9                          | - 12,6                           | - 10,4                        | - 4,6                            | - 1,9                         | 41,1                             | 97,8                          | 0,0                              | - 4,6                  |
| Aug         | 81,9                             | 96,2                          | 4,9                              | 5,8                           | 9,8                              | 4,7                           | 41,5                             | 98,3                          | 1,0                              | - 3,9                  |
| Sep         | 86,0                             | 103,8                         | 5,0                              | 7,9                           | 2,4                              | 2,2                           | 41,3                             | 98,3                          | - 0,5                            | - 4,0                  |
| Okt         | 86,0                             | 101,3                         | 0,0                              | - 2,4                         | 1,3                              | 3,2                           | 40,7                             | 98,0                          | - 1,5                            | - 3,6                  |
| Nov         | 94,2                             | 104,7                         | 9,5                              | 3,4                           | 4,6                              | 4,2                           | 40,8                             | 98,0                          | 0,2                              | - 2,6                  |
| Dez         | 97,4                             | 101,2                         | 3,4                              | - 3,3                         | 3,8                              | 3,0                           | 40,4                             | 97,8                          | - 1,0                            | - 3,3                  |

1) In jeweiligen Preisen. Ohne Umsatzsteuer.

**9 Handel und Gastgewerbe**  
**9.2 Einzelhandel**  
**Meßzahlen des Umsatzes und der Beschäftigten**

| Zeitraum    | Umsatz 1)                        |                               |   |                               |                                  |                               | Beschäftigte                     |                               |   |                        |        |
|-------------|----------------------------------|-------------------------------|---|-------------------------------|----------------------------------|-------------------------------|----------------------------------|-------------------------------|---|------------------------|--------|
|             | Neue<br>Länder und<br>Berlin-Ost | Früheres<br>Bundes-<br>gebiet | Neue<br>Länder und<br>Berlin-Ost  | Früheres<br>Bundes-<br>gebiet | Neue<br>Länder und<br>Berlin-Ost | Früheres<br>Bundes-<br>gebiet | Neue<br>Länder und<br>Berlin-Ost | Früheres<br>Bundes-<br>gebiet | Neue<br>Länder und<br>Berlin-Ost  |                        |        |
|             | 1991 = 100                       |                               | Veränderung gegenüber   |                               |                                  |                               | 1991 = 100                       |                               | Veränderung gegenüber   |                        |        |
|             |                                  |                               | Vormonat/<br>Vorquartal   |                               | Vorjahres-<br>zeitraum           |                               |                                  |                               | Vormonat/<br>Vorquartal   | Vorjahres-<br>zeitraum |        |
|             |                                  |                               | Prozent   |                               |                                  |                               |                                  |                               | Prozent   |                        |        |
| 1991        | 100,0                            | 100,0                         |  |                               | .                                | 8,7                           | 100,0                            | 100,0                         |  |                        |        |
| 1992        | 103,8                            | 101,3                         |   |                               | 3,8                              | 1,3                           | 69,1                             | 100,1                         |   |                        | - 30,9 |
| 1993        | 106,3                            | 98,8                          |   |                               | 2,4                              | - 2,4                         | 62,6                             | 99,0                          |   |                        | - 9,3  |
| 1994        | 115,1                            | 98,4                          |   |                               | 8,2                              | - 0,4                         | 64,2                             | 97,7                          |   |                        | 2,5    |
| 1991 1. Vj. | 96,9                             | 94,5                          | .   | .                             | .                                | 14,0                          | 120,3                            | 98,9                          | .   | .                      |        |
| 2. Vj.      | 96,5                             | 99,8                          | - 0,4   | 5,6                           | .                                | 12,8                          | 103,0                            | 99,3                          | - 14,4  | .                      |        |
| 3. Vj.      | 99,7                             | 95,5                          | 3,3   | - 4,3                         | .                                | 5,1                           | 92,2                             | 100,3                         | - 10,5  | .                      |        |
| 4. Vj.      | 106,9                            | 110,1                         | 7,2   | 15,3                          | .                                | 3,2                           | 84,5                             | 101,5                         | - 8,3   | .                      |        |
| 1992 1. Vj. | 92,7                             | 95,7                          | - 13,2  | - 13,1                        | - 4,3                            | 1,3                           | 70,4                             | 99,9                          | - 16,8  | - 41,5                 |        |
| 2. Vj.      | 101,1                            | 99,2                          | 9,0   | 3,6                           | 4,8                              | - 0,6                         | 70,8                             | 99,8                          | 0,6   | - 31,2                 |        |
| 3. Vj.      | 104,1                            | 95,9                          | 3,0   | - 3,3                         | 4,4                              | 0,4                           | 68,8                             | 99,9                          | - 2,8   | - 25,4                 |        |
| 4. Vj.      | 117,3                            | 114,3                         | 12,7  | 19,2                          | 9,8                              | 3,8                           | 66,3                             | 100,9                         | - 3,6   | - 21,5                 |        |
| 1993 1. Vj. | 93,3                             | 92,1                          | - 20,5  | - 19,4                        | 0,6                              | - 3,8                         | 62,2                             | 98,8                          | - 6,3   | - 11,7                 |        |
| 2. Vj.      | 103,2                            | 97,6                          | 10,6  | 5,9                           | 2,1                              | - 1,6                         | 61,9                             | 98,6                          | - 0,4   | - 12,6                 |        |
| 3. Vj.      | 105,1                            | 95,5                          | 1,8   | - 2,2                         | 1,0                              | - 0,4                         | 62,4                             | 98,8                          | 0,9   | - 9,3                  |        |
| 4. Vj.      | 123,7                            | 110,1                         | 17,7  | 15,3                          | 5,4                              | - 3,7                         | 64,1                             | 99,6                          | 2,7   | - 3,4                  |        |
| 1994 1. Vj. | 106,3                            | 94,5                          | - 14,0  | - 14,2                        | 14,0                             | 2,5                           | 62,0                             | 97,6                          | - 3,2   | - 0,2                  |        |
| 2. Vj.      | 111,4                            | 95,9                          | 4,8   | 1,5                           | 7,9                              | - 1,8                         | 63,4                             | 97,4                          | 2,2   | 2,4                    |        |
| 3. Vj.      | 113,3                            | 94,5                          | 1,7   | - 1,4                         | 7,8                              | - 1,0                         | 65,0                             | 97,4                          | 2,5   | 4,1                    |        |
| 4. Vj.      | 129,2                            | 108,8                         | 14,0  | 15,1                          | 4,4                              | - 1,2                         | 66,5                             | 98,4                          | 2,3   | 3,7                    |        |
| 1993 Jan    | 91,2                             | 85,7                          | - 32,0  | - 34,3                        | - 2,1                            | - 9,1                         | 63,9                             | 99,0                          | - 3,0   | - 10,4                 |        |
| Feb         | 86,5                             | 85,1                          | - 5,1   | - 0,6                         | - 2,2                            | - 6,7                         | 61,2                             | 98,5                          | - 4,3   | - 12,1                 |        |
| Mrz         | 102,3                            | 105,6                         | 18,3  | 24,0                          | 5,8                              | 3,8                           | 61,4                             | 98,9                          | 0,4   | - 12,6                 |        |
| Apr         | 108,9                            | 103,8                         | 6,4   | - 1,7                         | 5,4                              | 0,3                           | 62,2                             | 98,9                          | 1,3   | - 12,4                 |        |
| Mai         | 100,6                            | 93,7                          | - 7,6   | - 9,7                         | 1,5                              | - 4,5                         | 61,9                             | 98,5                          | - 0,5   | - 12,9                 |        |
| Jun         | 100,3                            | 95,3                          | - 0,3   | 1,7                           | - 0,6                            | - 0,8                         | 61,6                             | 98,4                          | - 0,5   | - 12,5                 |        |
| Jul         | 107,6                            | 99,1                          | 7,3   | 4,0                           | 0,0                              | - 2,3                         | 61,6                             | 98,2                          | - 0,1   | - 10,9                 |        |
| Aug         | 101,6                            | 90,2                          | - 5,6   | - 9,1                         | 0,2                              | 1,4                           | 62,4                             | 98,9                          | 1,4   | - 9,5                  |        |
| Sep         | 106,2                            | 97,2                          | 4,5   | 7,8                           | 2,8                              | - 0,2                         | 63,3                             | 99,3                          | 1,4   | - 7,5                  |        |
| Okt         | 108,9                            | 100,6                         | 2,5   | 3,5                           | - 0,6                            | - 5,7                         | 63,3                             | 99,4                          | 0,1   | - 5,4                  |        |
| Nov         | 119,3                            | 106,1                         | 9,6   | 5,4                           | 9,9                              | 0,0                           | 64,5                             | 99,6                          | 1,9   | - 2,5                  |        |
| Dez         | 143,0                            | 123,6                         | 19,9  | 16,5                          | 6,7                              | - 5,2                         | 64,4                             | 99,9                          | - 0,2   | - 2,3                  |        |
| 1994 Jan    | 102,5                            | 87,3                          | - 28,3  | - 29,4                        | 12,4                             | 1,9                           | 64,2                             | 97,6                          | - 0,3   | 0,5                    |        |
| Feb         | 96,8                             | 86,6                          | - 5,6   | - 0,8                         | 11,9                             | 1,7                           | 60,9                             | 97,4                          | - 5,2   | - 0,5                  |        |
| Mrz         | 119,8                            | 109,5                         | 23,8  | 26,5                          | 17,1                             | 3,7                           | 61,0                             | 97,7                          | 0,3   | - 0,6                  |        |
| Apr         | 108,4                            | 94,2                          | - 9,5   | - 14,0                        | - 0,4                            | - 9,3                         | 63,9                             | 97,4                          | 4,7   | 2,8                    |        |
| Mai         | 113,8                            | 97,1                          | 5,0   | 3,1                           | 13,1                             | 3,6                           | 62,9                             | 97,5                          | - 1,6   | 1,7                    |        |
| Jun         | 112,1                            | 96,4                          | - 1,5   | - 0,7                         | 11,8                             | 1,1                           | 63,3                             | 97,3                          | 0,6   | 2,8                    |        |
| Jul         | 111,1                            | 94,0                          | - 0,9   | - 2,4                         | 3,2                              | - 5,2                         | 64,5                             | 97,0                          | 1,9   | 4,8                    |        |
| Aug         | 114,1                            | 91,9                          | 2,7   | - 2,2                         | 12,3                             | 1,9                           | 64,7                             | 97,4                          | 0,3   | 3,7                    |        |
| Sep         | 114,8                            | 97,6                          | 0,6   | 6,2                           | 8,1                              | 0,4                           | 65,7                             | 97,8                          | 1,6   | 3,9                    |        |
| Okt         | 111,7                            | 99,1                          | - 2,7   | 1,5                           | 2,6                              | - 1,5                         | 65,2                             | 97,5                          | - 0,8   | 2,9                    |        |
| Nov         | 125,2                            | 103,4                         | 12,1  | 4,4                           | 5,0                              | - 2,5                         | 67,3                             | 98,0                          | 3,2   | 4,3                    |        |
| Dez         | 150,6                            | 123,7                         | 20,2  | 19,6                          | 5,3                              | 0,1                           | 66,9                             | 99,7                          | - 0,6   | 3,9                    |        |

1) In jeweiligen Preisen.

**9 Handel und Gastgewerbe**  
**9.3 Gastgewerbe**  
**Meßzahlen des Umsatzes und der Beschäftigten**

| Zeitraum    | Umsatz 1)                        |                               |                                  |                               |                                  |                               | Beschäftigte                     |                               |                                  |                        |
|-------------|----------------------------------|-------------------------------|----------------------------------|-------------------------------|----------------------------------|-------------------------------|----------------------------------|-------------------------------|----------------------------------|------------------------|
|             | Neue<br>Länder und<br>Berlin-Ost | Früheres<br>Bundes-<br>gebiet | Neue<br>Länder und<br>Berlin-Ost | Früheres<br>Bundes-<br>gebiet | Neue<br>Länder und<br>Berlin-Ost | Früheres<br>Bundes-<br>gebiet | Neue<br>Länder und<br>Berlin-Ost | Früheres<br>Bundes-<br>gebiet | Neue<br>Länder und<br>Berlin-Ost |                        |
|             | 1991 = 100                       |                               | Veränderung gegenüber            |                               |                                  |                               | 1991 = 100                       |                               | Veränderung gegenüber            |                        |
|             |                                  |                               | Vormonat/<br>Vorquartal          |                               | Vorjahres-<br>zeitraum           |                               |                                  |                               | Vormonat/<br>Vorquartal          | Vorjahres-<br>zeitraum |
|             |                                  |                               | Prozent                          |                               |                                  |                               |                                  |                               | Prozent                          |                        |
| <b>1991</b> | 100,0                            | 100,0                         |                                  |                               |                                  |                               | 100,0                            | 100,0                         |                                  |                        |
| <b>1992</b> | 140,3                            | 102,4                         |                                  |                               |                                  |                               | 107,7                            | 99,4                          |                                  |                        |
| <b>1993</b> | 141,2                            | 103,2                         |                                  |                               |                                  |                               | 102,0                            | 99,9                          |                                  |                        |
| <b>1994</b> | 143,2                            | 102,4                         |                                  |                               |                                  |                               | 99,9                             | 98,8                          |                                  |                        |
| 1991 1. Vj. | 82,0                             | 85,6                          | .                                | .                             | .                                | 14,0                          | 106,9                            | 95,3                          | .                                | .                      |
| 2. Vj.      | 99,8                             | 104,0                         | 21,6                             | 21,5                          | .                                | 12,8                          | 104,4                            | 101,7                         | -2,3                             | .                      |
| 3. Vj.      | 113,9                            | 109,7                         | 14,2                             | 5,5                           | .                                | 5,1                           | 95,9                             | 103,7                         | -8,2                             | .                      |
| 4. Vj.      | 104,3                            | 100,7                         | -8,5                             | -8,2                          | .                                | 3,2                           | 92,8                             | 99,2                          | -3,3                             | .                      |
| 1992 1. Vj. | 114,1                            | 89,5                          | 9,4                              | -11,1                         | 39,1                             | 4,5                           | 104,5                            | 95,4                          | 12,6                             | -2,3                   |
| 2. Vj.      | 153,6                            | 106,4                         | 34,6                             | 18,9                          | 54,0                             | 2,3                           | 111,5                            | 101,9                         | 6,7                              | 6,8                    |
| 3. Vj.      | 154,4                            | 110,9                         | 0,5                              | 4,2                           | 35,5                             | 1,1                           | 111,4                            | 102,4                         | -0,1                             | 16,1                   |
| 4. Vj.      | 139,1                            | 102,9                         | -9,9                             | -7,3                          | 33,5                             | 2,2                           | 103,4                            | 97,9                          | -7,2                             | 11,4                   |
| 1993 1. Vj. | 116,9                            | 90,5                          | -16,0                            | -12,0                         | 2,5                              | 1,1                           | 96,6                             | 95,8                          | -6,6                             | -7,6                   |
| 2. Vj.      | 156,9                            | 109,1                         | 34,2                             | 20,6                          | 2,1                              | 2,5                           | 105,9                            | 102,5                         | 9,7                              | -5,0                   |
| 3. Vj.      | 152,9                            | 111,1                         | -2,6                             | 1,8                           | -1,0                             | 0,1                           | 106,1                            | 103,2                         | 0,1                              | -4,8                   |
| 4. Vj.      | 138,1                            | 102,2                         | -9,7                             | -8,0                          | -0,8                             | -0,6                          | 99,5                             | 98,4                          | -6,2                             | -3,8                   |
| 1994 1. Vj. | 116,5                            | 90,1                          | -15,7                            | -11,8                         | -0,4                             | -0,4                          | 93,0                             | 95,1                          | -6,5                             | -3,7                   |
| 2. Vj.      | 158,4                            | 107,0                         | 36,0                             | 18,7                          | 1,0                              | -1,9                          | 103,0                            | 101,3                         | 10,7                             | -2,8                   |
| 3. Vj.      | 158,5                            | 110,3                         | 0,1                              | 3,1                           | 3,7                              | -0,7                          | 104,6                            | 101,6                         | 1,5                              | -1,4                   |
| 4. Vj.      | 139,3                            | 102,2                         | -12,1                            | -7,4                          | 0,9                              | 0,0                           | 99,1                             | 97,1                          | -5,3                             | -0,4                   |
| 1993 Jan    | 112,3                            | 86,5                          | -18,0                            | -14,8                         | 8,2                              | 2,6                           | 97,5                             | 94,7                          | -2,8                             | -4,0                   |
| Feb         | 110,1                            | 87,4                          | -2,0                             | 1,0                           | 0,8                              | -0,7                          | 95,7                             | 95,1                          | -1,9                             | -6,5                   |
| Mrz         | 128,4                            | 97,6                          | 16,7                             | 11,7                          | -0,7                             | 1,5                           | 96,5                             | 97,6                          | 0,8                              | -11,9                  |
| Apr         | 138,7                            | 101,4                         | 8,0                              | 3,9                           | -1,3                             | 1,8                           | 100,5                            | 100,9                         | 4,2                              | -8,4                   |
| Mai         | 171,8                            | 116,0                         | 23,9                             | 14,4                          | 5,8                              | 3,0                           | 109,1                            | 103,4                         | 8,5                              | -2,8                   |
| Jun         | 160,2                            | 109,9                         | -6,8                             | -5,2                          | 1,4                              | 2,7                           | 108,1                            | 103,1                         | -0,9                             | -3,8                   |
| Jul         | 156,2                            | 109,6                         | -2,5                             | -0,3                          | 0,6                              | -0,3                          | 107,6                            | 102,8                         | -0,5                             | -4,2                   |
| Aug         | 154,4                            | 110,5                         | -1,1                             | 0,9                           | -1,7                             | 0,5                           | 105,7                            | 103,3                         | -1,8                             | -5,4                   |
| Sep         | 148,1                            | 113,1                         | -4,1                             | 2,4                           | -1,8                             | 0,2                           | 104,9                            | 103,3                         | -0,7                             | -4,7                   |
| Okt         | 150,3                            | 111,5                         | 1,5                              | -1,4                          | 0,0                              | -0,2                          | 102,8                            | 101,2                         | -2,1                             | -4,5                   |
| Nov         | 127,1                            | 94,4                          | -15,5                            | -15,3                         | -2,4                             | -1,0                          | 98,2                             | 97,2                          | -4,4                             | -3,8                   |
| Dez         | 136,9                            | 100,7                         | 7,7                              | 6,7                           | 0,0                              | -0,8                          | 97,4                             | 96,8                          | -0,8                             | -2,9                   |
| 1994 Jan    | 113,6                            | 86,7                          | -17,0                            | -13,9                         | 1,2                              | 0,2                           | 95,3                             | 93,4                          | -2,2                             | -2,3                   |
| Feb         | 111,0                            | 86,7                          | -2,4                             | 0,0                           | 0,8                              | -0,8                          | 92,0                             | 94,6                          | -3,5                             | -3,9                   |
| Mrz         | 124,8                            | 97,0                          | 12,5                             | 11,9                          | -2,8                             | -0,6                          | 91,9                             | 97,4                          | -0,1                             | -4,8                   |
| Apr         | 137,4                            | 100,5                         | 10,0                             | 3,6                           | -1,0                             | -0,9                          | 95,8                             | 100,0                         | 4,3                              | -4,7                   |
| Mai         | 174,9                            | 111,9                         | 27,4                             | 11,3                          | 1,8                              | -3,5                          | 106,1                            | 102,1                         | 10,7                             | -2,8                   |
| Jun         | 162,9                            | 108,7                         | -6,9                             | -2,9                          | 1,7                              | -1,2                          | 107,2                            | 101,9                         | 1,0                              | -0,9                   |
| Jul         | 160,6                            | 108,3                         | -1,4                             | -0,4                          | 2,9                              | -1,2                          | 106,5                            | 101,7                         | -0,6                             | -1,0                   |
| Aug         | 158,8                            | 108,7                         | -1,1                             | 0,4                           | 2,9                              | -1,6                          | 104,2                            | 101,8                         | -2,2                             | -1,4                   |
| Sep         | 156,2                            | 113,9                         | -1,7                             | 4,8                           | 5,4                              | 0,7                           | 103,1                            | 101,4                         | -1,1                             | -1,8                   |
| Okt         | 150,8                            | 111,0                         | -3,4                             | -2,6                          | 0,3                              | -0,5                          | 101,5                            | 99,4                          | -1,6                             | -1,3                   |
| Nov         | 131,1                            | 95,0                          | -13,1                            | -14,4                         | 3,2                              | 0,7                           | 98,9                             | 96,0                          | -2,5                             | 0,7                    |
| Dez         | 136,0                            | 100,6                         | 3,8                              | 5,9                           | -0,7                             | 0,0                           | 96,9                             | 95,8                          | -2,1                             | -0,6                   |

1) In jeweiligen Preisen. Ohne Umsatzsteuer.



**9 Handel und Gastgewerbe**  
**9.4 Beherbergungsstätten \*)**  
**9.4.1 Ankünfte, Übernachtungen**

| Zeitraum    | Ankünfte                         |                               |  |                               | Anteil<br>der neuen<br>Länder und<br>Berlin-Ost<br>2) | Übernachtungen                   |                               |  |                               | Anteil<br>der neuen<br>Länder und<br>Berlin-Ost<br>2) |
|-------------|----------------------------------|-------------------------------|--|-------------------------------|---|----------------------------------|-------------------------------|--|-------------------------------|---|
|             | Neue<br>Länder und<br>Berlin-Ost | Früheres<br>Bundes-<br>gebiet | Neue<br>Länder und<br>Berlin-Ost                 | Früheres<br>Bundes-<br>gebiet |   | Neue<br>Länder und<br>Berlin-Ost | Früheres<br>Bundes-<br>gebiet | Neue<br>Länder und<br>Berlin-Ost                 | Früheres<br>Bundes-<br>gebiet |   |
|             | 1 000                            |                               | Veränderung<br>gegenüber<br>Vorjahreszeitraum 1) |                               |   | 1 000                            |                               | Veränderung<br>gegenüber<br>Vorjahreszeitraum 1) |                               |   |
|             |                                  |                               | Prozent  |                               |   |                                  |                               | Prozent  |                               |   |
| 1992 1. Vj. | 1 460                            | 14 397                        | <del>25,5</del>                                  | 2,4                           | 9,2   | 4 502                            | 47 739                        | <del>29,0</del>                                  | 0,8                           | 8,6   |
| 2. Vj.      | 2 615                            | 20 860                        | <del>25,5</del>                                  | 0,3                           | 11,1  | 7 682                            | 72 671                        | <del>29,0</del>                                  | 2,1                           | 9,6   |
| 3. Vj.      | 2 706                            | 22 961                        | 25,5   | -0,7                          | 10,5  | 9 145                            | 91 044                        | 29,0   | -0,4                          | 9,1   |
| 4. Vj.      | 2 015                            | 17 140                        | 20,6   | -1,4                          | 10,5  | 5 727                            | 55 037                        | 15,9   | -1,4                          | 9,4   |
| 1993 1. Vj. | 1 690                            | 14 146                        | 15,8   | -1,7                          | 10,7  | 4 952                            | 47 858                        | 10,0   | 0,2                           | 9,4   |
| 2. Vj.      | 2 922                            | 20 255                        | 11,7   | -2,9                          | 12,6  | 8 317                            | 71 312                        | 8,3  | -1,9                          | 10,4  |
| 3. Vj.      | 2 990                            | 21 641                        | 10,5   | -5,7                          | 12,1  | 10 035                           | 87 220                        | 9,7  | -4,2                          | 10,3  |
| 4. Vj.      | 2 248                            | 16 470                        | 11,5   | -3,9                          | 12,0  | 6 375                            | 52 089                        | 11,3   | -5,4                          | 10,9  |
| 1994 1. Vj. | 2 009                            | 13 889                        | 19,1   | -1,8                          | 12,6  | 5 908                            | 47 415                        | 19,5   | -1,2                          | 11,1  |
| 2. Vj.      | 3 507                            | 19 946                        | 20,1   | -1,7                          | 15,0  | 10 171                           | 68 862                        | 22,3   | -4,0                          | 12,9  |
| 3. Vj.      | 3 462                            | 21 598                        | 15,8   | -0,2                          | 13,8  | 11 850                           | 84 966                        | 18,1   | -2,6                          | 12,2  |
| 4. Vj.      | 2 714                            | 16 890                        | 20,7   | 2,5                           | 13,8  | 7 825                            | 53 206                        | 22,7   | 2,1                           | 12,8  |
| 1995 1. Vj. | 2 278                            | 14 439                        | 13,4   | 3,8                           | 13,6  | 6 945                            | 47 962                        | 17,5   | 0,9                           | 12,6  |
| 2. Vj.      | 3 974                            | 20 837                        | 13,3   | 4,4                           | 16,0  | 11 652                           | 71 182                        | 14,5   | 3,1                           | 14,1  |
| 1993 Jan    | 466                              | 4 041                         | 16,1   | -1,8                          | 10,3  | 1 386                            | 14 189                        | 9,9  | 1,0                           | 8,9   |
| Feb         | 536                              | 4 619                         | 11,5   | -5,0                          | 10,4  | 1 625                            | 15 711                        | 5,8  | -1,1                          | 9,4   |
| Mrz         | 689                              | 5 485                         | 19,4   | 1,1                           | 11,2  | 1 941                            | 17 959                        | 14,1   | 0,8                           | 9,8   |
| Apr         | 772                              | 5 773                         | 11,1   | -4,1                          | 11,8  | 2 162                            | 20 099                        | 5,5  | -3,9                          | 9,7   |
| Mai         | 1 060                            | 7 325                         | 11,8   | -2,8                          | 12,6  | 2 972                            | 25 112                        | 9,2  | -0,9                          | 10,6  |
| Jun         | 1 089                            | 7 158                         | 12,1   | -2,7                          | 13,2  | 3 182                            | 26 101                        | 9,5  | -2,2                          | 10,9  |
| Jul         | 981                              | 6 974                         | 10,2   | -5,9                          | 12,3  | 3 502                            | 29 439                        | 6,4  | -4,1                          | 10,6  |
| Aug         | 980                              | 6 979                         | 9,2  | -5,1                          | 12,3  | 3 483                            | 29 987                        | 10,6   | -4,1                          | 10,4  |
| Sep         | 1 029                            | 7 688                         | 12,0   | -5,2                          | 11,8  | 3 049                            | 27 795                        | 12,8   | -4,7                          | 9,9   |
| Okt         | 952                              | 7 336                         | 8,0  | -4,1                          | 11,5  | 2 706                            | 23 918                        | 8,7  | -6,2                          | 10,2  |
| Nov         | 697                              | 4 987                         | 14,0   | -3,9                          | 12,3  | 1 936                            | 14 682                        | 11,3   | -3,3                          | 11,6  |
| Dez         | 599                              | 4 147                         | 14,7   | -3,3                          | 12,6  | 1 734                            | 13 489                        | 15,7   | -5,7                          | 11,4  |
| 1994 Jan    | 576                              | 4 021                         | 23,7   | -0,5                          | 12,5  | 1 689                            | 14 020                        | 21,9   | -1,4                          | 10,8  |
| Feb         | 635                              | 4 539                         | 18,6   | -1,5                          | 12,3  | 1 938                            | 15 452                        | 19,3   | -1,8                          | 11,1  |
| Mrz         | 798                              | 5 329                         | 16,1   | -3,1                          | 13,0  | 2 281                            | 17 942                        | 17,7   | -0,6                          | 11,3  |
| Apr         | 940                              | 5 799                         | 22,0   | 0,3                           | 13,9  | 2 680                            | 19 287                        | 24,1   | -4,9                          | 12,2  |
| Mai         | 1 278                            | 7 130                         | 20,5   | -2,8                          | 15,2  | 3 632                            | 24 525                        | 22,2   | -2,9                          | 12,9  |
| Jun         | 1 289                            | 7 017                         | 18,3   | -2,1                          | 15,5  | 3 859                            | 25 051                        | 21,3   | -4,5                          | 13,3  |
| Jul         | 1 097                            | 6 795                         | 12,3   | -2,7                          | 13,9  | 4 149                            | 28 510                        | 18,8   | -3,6                          | 12,7  |
| Aug         | 1 111                            | 6 869                         | 13,7   | -1,7                          | 13,9  | 4 006                            | 28 993                        | 15,4   | -3,7                          | 12,1  |
| Sep         | 1 255                            | 7 935                         | 22,1   | 3,3                           | 13,7  | 3 695                            | 27 464                        | 21,3   | -1,2                          | 11,9  |
| Okt         | 1 143                            | 7 394                         | 20,2   | 0,9                           | 13,4  | 3 326                            | 24 110                        | 23,1   | 0,8                           | 12,1  |
| Nov         | 847                              | 5 163                         | 21,8   | 3,8                           | 14,1  | 2 366                            | 15 125                        | 22,3   | 3,2                           | 13,5  |
| Dez         | 724                              | 4 333                         | 21,0   | 4,6                           | 14,3  | 2 133                            | 13 971                        | 23,1   | 3,7                           | 13,2  |
| 1995 Jan    | 636                              | 4 297                         | 10,4   | 6,8                           | 12,9  | 1 987                            | 14 692                        | 17,5   | 4,7                           | 11,9  |
| Feb         | 726                              | 4 646                         | 14,2   | 2,2                           | 13,5  | 2 313                            | 15 668                        | 19,2   | 1,2                           | 12,9  |
| Mrz         | 916                              | 5 536                         | 14,8   | 3,6                           | 14,2  | 2 645                            | 17 657                        | 16,0   | -2,1                          | 13,0  |
| Apr         | 1 067                            | 5 998                         | 13,6   | 3,3                           | 15,1  | 3 126                            | 20 542                        | 16,6   | 6,0                           | 13,2  |
| Mai         | 1 463                            | 7 463                         | 14,5   | 4,4                           | 16,4  | 4 149                            | 24 771                        | 14,2   | 0,5                           | 14,3  |
| Jun         | 1 443                            | 7 324                         | 11,9   | 3,3                           | 16,5  | 4 378                            | 25 645                        | 13,4   | 1,2                           | 14,6  |

\*) Beherbergungsstätten mit 9 und mehr Gästebetten. Originalwerte.

1) Nachträgliche Korrekturen der Vorjahreswerte sind hier berücksichtigt.

2) An Deutschland insgesamt (Deutschland = 100).

**9 Handel und Gastgewerbe**  
**9.4 Beherbergungsstätten \*)**  
**9.4.2 Aufenthaltsdauer und Übernachtungen je 1000 Einwohner**

| Zeitraum       | Aufenthaltsdauer in Tagen 1)     |                               |   |                               | Niveau<br>der neuen<br>Länder<br>und<br>Berlin-Ost<br>3) | Übernachtungen je 1000 Einwohner 2) |                               |   |                               | Niveau<br>der neuen<br>Länder<br>und<br>Berlin-Ost<br>3) |
|----------------|----------------------------------|-------------------------------|---|-------------------------------|--|-------------------------------------|-------------------------------|---|-------------------------------|--|
|                | Neue<br>Länder und<br>Berlin-Ost | Früheres<br>Bundes-<br>gebiet | Neue<br>Länder und<br>Berlin-Ost              | Früheres<br>Bundes-<br>gebiet |  | Neue<br>Länder und<br>Berlin-Ost    | Früheres<br>Bundes-<br>gebiet | Neue<br>Länder und<br>Berlin-Ost              | Früheres<br>Bundes-<br>gebiet |  |
|                | Anzahl                           |                               | Veränderung<br>gegenüber<br>Vorjahreszeitraum |                               |  | Anzahl                              |                               | Veränderung<br>gegenüber<br>Vorjahreszeitraum |                               |  |
|                |                                  |                               |   |                               |  |                                     |                               |   |                               |  |
| 1992 1. Vj.    | 3,1                              | 3,3                           | <del>X</del>                                  | 2,4                           | 93,0   | 285                                 | 740                           | <del>X</del>                                  | 0,8                           | 38,6   |
| 2. Vj.         | 2,9                              | 3,5                           | <del>X</del>                                  | 0,3                           | 84,3   | 488                                 | 1 123                         | <del>X</del>                                  | 2,1                           | 43,5   |
| 3. Vj.         | 3,4                              | 4,0                           | 25,5  | -0,7                          | 85,2   | 582                                 | 1 401                         | 29,0  | -0,4                          | 41,5   |
| 4. Vj.         | 2,8                              | 3,2                           | 20,6  | -1,4                          | 88,5   | 365                                 | 844                           | 15,9  | -1,4                          | 43,2   |
| 1993 1. Vj.    | 2,9                              | 3,4                           | -5,0  | 2,0                           | 86,6   | 316                                 | 732                           | 10,7  | -1,0                          | 43,1   |
| 2. Vj.         | 2,8                              | 3,5                           | -3,1  | 1,1                           | 80,9   | 531                                 | 1 089                         | 8,8   | -3,0                          | 48,8   |
| 3. Vj.         | 3,4                              | 4,0                           | -0,7  | 1,6                           | 83,3   | 642                                 | 1 330                         | 10,3  | -5,1                          | 48,3   |
| 4. Vj.         | 2,8                              | 3,2                           | -0,2  | -1,5                          | 89,7   | 408                                 | 793                           | 11,9  | -6,1                          | 51,5   |
| 1994 1. Vj.    | 2,9                              | 3,4                           | 0,4   | 0,9                           | 86,1   | 379                                 | 721                           | 20,0  | -1,5                          | 52,6   |
| 2. Vj.         | 2,9                              | 3,5                           | 1,9   | -1,9                          | 84,0   | 653                                 | 1 046                         | 23,0  | -3,9                          | 62,4   |
| 3. Vj.         | 3,4                              | 3,9                           | 2,0   | -2,4                          | 87,0   | 762                                 | 1 290                         | 18,7  | -3,0                          | 59,1   |
| 4. Vj.         | 2,9                              | 3,2                           | 1,6   | -0,4                          | 91,5   | 504                                 | 806                           | 23,3  | 1,7                           | 62,4   |
| 1995 1. Vj. 4) | 3,0                              | 3,3                           | 3,7   | -2,7                          | 91,8   | 447                                 | 727                           | 18,0  | 0,8                           | 61,5   |
| 2. Vj. 4)      | 2,9                              | 3,4                           | 1,1   | -1,1                          | 85,8   | 750                                 | 1 078                         | 14,9  | 3,1                           | 69,6   |
| 1993 Jan       | 3,0                              | 3,5                           | -5,5  | 2,7                           | 84,8   | 88                                  | 217                           | 10,3  | -0,5                          | 40,7   |
| Feb            | 3,0                              | 3,4                           | -4,8  | 4,1                           | 89,1   | 104                                 | 240                           | 6,3   | -2,3                          | 43,1   |
| Mrz            | 2,8                              | 3,3                           | -4,4  | -0,3                          | 86,1   | 124                                 | 275                           | 14,8  | -0,2                          | 45,1   |
| Apr            | 2,8                              | 3,5                           | -5,1  | 0,4                           | 80,4   | 138                                 | 307                           | 6,0   | -4,5                          | 44,9   |
| Mai            | 2,8                              | 3,4                           | -2,5  | 2,0                           | 81,8   | 190                                 | 383                           | 9,5   | -1,8                          | 49,5   |
| Jun            | 2,9                              | 3,6                           | -2,3  | 0,7                           | 80,1   | 203                                 | 398                           | 10,0  | -2,9                          | 51,1   |
| Jul            | 3,6                              | 4,2                           | -3,4  | 2,5                           | 84,6   | 224                                 | 449                           | 6,9   | -5,0                          | 49,9   |
| Aug            | 3,6                              | 4,3                           | 1,2   | 1,8                           | 82,7   | 223                                 | 457                           | 11,1  | -4,9                          | 48,8   |
| Sep            | 3,0                              | 3,6                           | 0,7   | 0,7                           | 82,0   | 195                                 | 423                           | 13,4  | -5,4                          | 46,1   |
| Okt            | 2,8                              | 3,3                           | 0,7   | -2,2                          | 87,2   | 173                                 | 364                           | 9,3   | -7,0                          | 47,6   |
| Nov            | 2,8                              | 2,9                           | -2,4  | 0,6                           | 94,3   | 124                                 | 223                           | 11,9  | -4,2                          | 55,5   |
| Dez            | 2,9                              | 3,3                           | 0,8   | -2,6                          | 89,0   | 111                                 | 205                           | 16,3  | -6,4                          | 54,2   |
| 1994 Jan       | 2,9                              | 3,5                           | -1,5  | -0,7                          | 84,1   | 108                                 | 213                           | 22,6  | -1,8                          | 50,8   |
| Feb            | 3,0                              | 3,4                           | 0,6   | 0,1                           | 89,6   | 124                                 | 235                           | 19,9  | -2,2                          | 52,9   |
| Mrz            | 2,9                              | 3,4                           | 1,4   | 2,8                           | 84,9   | 146                                 | 273                           | 18,2  | -0,7                          | 53,7   |
| Apr            | 2,9                              | 3,3                           | 1,8   | -4,5                          | 85,7   | 172                                 | 293                           | 24,7  | -4,6                          | 58,7   |
| Mai            | 2,8                              | 3,4                           | 1,4   | 0,3                           | 82,6   | 233                                 | 373                           | 22,9  | -2,8                          | 62,6   |
| Jun            | 3,0                              | 3,6                           | 2,5   | -2,1                          | 83,8   | 248                                 | 380                           | 21,9  | -4,5                          | 65,2   |
| Jul            | 3,8                              | 4,2                           | 6,0   | -0,6                          | 90,2   | 267                                 | 433                           | 19,1  | -3,5                          | 61,6   |
| Aug            | 3,6                              | 4,2                           | 1,5   | -1,8                          | 85,4   | 258                                 | 440                           | 15,6  | -3,6                          | 58,5   |
| Sep            | 2,9                              | 3,5                           | -0,7  | -4,3                          | 85,1   | 238                                 | 417                           | 21,8  | -1,5                          | 57,0   |
| Okt            | 2,9                              | 3,3                           | 2,4   | 0,0                           | 89,3   | 214                                 | 366                           | 23,5  | 0,6                           | 58,4   |
| Nov            | 2,8                              | 2,9                           | 0,5   | -0,5                          | 95,3   | 152                                 | 230                           | 22,8  | 2,8                           | 66,3   |
| Dez            | 2,9                              | 3,2                           | 1,8   | -0,9                          | 91,4   | 137                                 | 212                           | 23,6  | 3,4                           | 64,7   |
| 1995 Jan 4)    | 3,1                              | 3,4                           | 6,6   | -1,9                          | 91,4   | 128                                 | 223                           | 18,1  | 4,4                           | 57,5   |
| Feb 4)         | 3,2                              | 3,4                           | 4,5   | -0,9                          | 94,5   | 149                                 | 237                           | 19,8  | 1,0                           | 62,7   |
| Mrz 4)         | 2,9                              | 3,2                           | 1,0   | -5,3                          | 90,5   | 170                                 | 268                           | 16,3  | -1,9                          | 63,7   |
| Apr 4)         | 2,9                              | 3,4                           | 2,7   | 3,0                           | 85,5   | 201                                 | 311                           | 17,0  | 6,2                           | 64,7   |
| Mai 4)         | 2,8                              | 3,3                           | -0,3  | -3,5                          | 85,4   | 267                                 | 375                           | 14,5  | 0,7                           | 71,2   |
| Jun 4)         | 3,0                              | 3,5                           | 1,3   | -1,9                          | 86,6   | 282                                 | 389                           | 13,7  | 2,1                           | 72,5   |

\*) Beherbergungsstätten mit 9 und mehr Gästebetten.

1) Rechnerischer Wert Übernachtungen/Ankünfte. - 2) Bei den Monatsangaben Einwohner am Monatsende.

3) Bei den Angaben wird das Niveau der neuen Länder und Berlin-Ost am früheren Bundesgebiet dargestellt (früheres Bundesgebiet = 100). - 4) Einwohner am 31.12.1994.

**9 Handel und Gastgewerbe**  
**9.4 Beherbergungsstätten\*)**  
**9.4.3 Ankünfte und Übernachtungen nach Ländern**  
**1 000**

| Zeitraum              | Brandenburg | Mecklenburg-Vorpommern | Sachsen | Sachsen-Anhalt | Thüringen | Berlin-Ost |
|-----------------------|-------------|------------------------|---------|----------------|-----------|------------|
| <b>Ankünfte</b>       |             |                        |         |                |           |            |
| <b>1992</b>           | 1 180       | 1 976                  | 2 187   | 979            | 1 742     | 731        |
| <b>1993</b>           | 1 340       | 2 201                  | 2 393   | 1 191          | 1 969     | 755        |
| <b>1994</b>           | 1 763       | 2 417                  | 2 809   | 1 567          | 2 321     | 815        |
| 1991 3. Vj.           | 337         | 528                    | 520     | 205            | 411       | X          |
| 4. Vj.                | 240         | 262                    | 451     | 189            | 348       | X          |
| 1992 1. Vj.           | 189         | 222                    | 428     | 173            | 300       | 147        |
| 2. Vj.                | 229         | 349                    | 427     | 187            | 309       | 141        |
| 3. Vj.                | 387         | 815                    | 582     | 271            | 508       | 196        |
| 4. Vj.                | 316         | 501                    | 600     | 280            | 509       | 206        |
| 1993 1. Vj.           | 196         | 277                    | 476     | 234            | 358       | 149        |
| 2. Vj.                | 411         | 696                    | 705     | 332            | 560       | 217        |
| 3. Vj.                | 421         | 844                    | 634     | 322            | 560       | 208        |
| 4. Vj.                | 312         | 384                    | 579     | 303            | 490       | 181        |
| 1994 1. Vj.           | 280         | 305                    | 539     | 292            | 426       | 168        |
| 2. Vj.                | 550         | 747                    | 846     | 447            | 686       | 230        |
| 3. Vj.                | 538         | 925                    | 729     | 420            | 629       | 221        |
| 4. Vj.                | 395         | 440                    | 695     | 408            | 580       | 196        |
| 1995 1. Vj.           | 331         | 335                    | 622     | 359            | 481       | 151        |
| 2. Vj.                | 672         | 824                    | 982     | 511            | 742       | 242        |
| <b>Übernachtungen</b> |             |                        |         |                |           |            |
| <b>1992</b>           | 3 663       | 6 659                  | 6 757   | 2 955          | 5 145     | 1 875      |
| <b>1993</b>           | 4 007       | 7 607                  | 7 142   | 3 368          | 5 694     | 1 861      |
| <b>1994</b>           | 5 545       | 8 664                  | 8 388   | 4 274          | 6 891     | 1 983      |
| 1991 3. Vj.           | 1 204       | 2 066                  | 1 725   | 618            | 1 290     | X          |
| 4. Vj.                | 704         | 748                    | 1 423   | 606            | 1 010     | X          |
| 1992 1. Vj.           | 603         | 596                    | 1 404   | 568            | 942       | 385        |
| 2. Vj.                | 1 089       | 1 864                  | 1 925   | 835            | 1 416     | 553        |
| 3. Vj.                | 1 230       | 3 114                  | 1 889   | 846            | 1 560     | 510        |
| 4. Vj.                | 741         | 1 085                  | 1 539   | 707            | 1 228     | 428        |
| 1993 1. Vj.           | 594         | 813                    | 1 424   | 680            | 1 062     | 379        |
| 2. Vj.                | 1 154       | 2 188                  | 2 007   | 899            | 1 533     | 536        |
| 3. Vj.                | 1 363       | 3 419                  | 2 047   | 956            | 1 736     | 514        |
| 4. Vj.                | 897         | 1 187                  | 1 664   | 833            | 1 363     | 432        |
| 1994 1. Vj.           | 853         | 963                    | 1 621   | 793            | 1 287     | 392        |
| 2. Vj.                | 1 649       | 2 463                  | 2 415   | 1 167          | 1 913     | 555        |
| 3. Vj.                | 1 837       | 3 852                  | 2 359   | 1 234          | 2 005     | 563        |
| 4. Vj.                | 1 206       | 1 387                  | 1 992   | 1 081          | 1 687     | 473        |
| 1995 1. Vj.           | 1 034       | 1 084                  | 1 917   | 1 018          | 1 540     | 352        |
| 2. Vj.                | 1 938       | 2 840                  | 2 811   | 1 346          | 2 132     | 584        |

\*) Beherbergungsstätten mit 9 und mehr Gästebetten. Originalwerte.

**9 Handel und Gastgewerbe**  
**9.4 Beherbergungsstätten\*)**  
**9.4.4 Aufenthaltsdauer und Übernachtungen je 1000 Einwohner nach Ländern**

| Zeitraum | Brandenburg | Mecklenburg-Vorpommern | Sachsen | Sachsen-Anhalt | Thüringen | Berlin-Ost |
|----------|-------------|------------------------|---------|----------------|-----------|------------|
|----------|-------------|------------------------|---------|----------------|-----------|------------|

**Durchschnittliche Aufenthaltsdauer in Tagen 1)**

|             |        |     |     |     |     |     |     |
|-------------|--------|-----|-----|-----|-----|-----|-----|
| <b>1992</b> |        | 3,1 | 3,4 | 3,1 | 3,0 | 3,0 | 2,6 |
| <b>1993</b> |        | 3,0 | 3,5 | 3,0 | 2,8 | 2,9 | 2,5 |
| <b>1994</b> |        | 3,1 | 3,6 | 3,0 | 2,7 | 3,0 | 2,4 |
| 1991        | 3. Vj. | 3,6 | 3,9 | 3,3 | 3,0 | 3,1 | X   |
|             | 4. Vj. | 2,9 | 2,9 | 3,2 | 3,2 | 2,9 | X   |
| 1992        | 1. Vj. | 3,2 | 2,7 | 3,3 | 3,3 | 3,1 | 2,6 |
|             | 2. Vj. | 4,8 | 5,3 | 4,5 | 4,5 | 4,6 | 3,9 |
|             | 3. Vj. | 3,2 | 3,8 | 3,2 | 3,1 | 3,1 | 2,6 |
|             | 4. Vj. | 2,3 | 2,2 | 2,6 | 2,5 | 2,4 | 2,1 |
| 1993        | 1. Vj. | 3,0 | 2,9 | 3,0 | 2,9 | 3,0 | 2,6 |
|             | 2. Vj. | 2,8 | 3,1 | 2,8 | 2,7 | 2,7 | 2,5 |
|             | 3. Vj. | 3,2 | 4,0 | 3,2 | 3,0 | 3,1 | 2,5 |
|             | 4. Vj. | 2,9 | 3,1 | 2,9 | 2,8 | 2,8 | 2,4 |
| 1994        | 1. Vj. | 3,0 | 3,2 | 3,0 | 2,7 | 3,0 | 2,3 |
|             | 2. Vj. | 3,0 | 3,3 | 2,9 | 2,6 | 2,8 | 2,4 |
|             | 3. Vj. | 3,4 | 4,2 | 3,2 | 2,9 | 3,2 | 2,5 |
|             | 4. Vj. | 3,1 | 3,2 | 2,9 | 2,7 | 2,9 | 2,4 |
| 1995        | 1. Vj. | 3,1 | 3,2 | 3,1 | 2,8 | 3,2 | 2,3 |
|             | 2. Vj. | 2,9 | 3,4 | 2,9 | 2,6 | 2,9 | 2,4 |

**Übernachtungen je 1000 Einwohner**

|             |           |       |       |       |       |       |       |
|-------------|-----------|-------|-------|-------|-------|-------|-------|
| <b>1992</b> |           | 1 440 | 3 555 | 1 449 | 1 052 | 2 016 | 1 456 |
| <b>1993</b> |           | 1 574 | 4 107 | 1 545 | 1 208 | 2 244 | 1 435 |
| <b>1994</b> |           | 2 187 | 4 717 | 1 825 | 1 544 | 2 730 | 1 523 |
| 1991        | 3. Vj.    | 471   | 1 086 | 366   | 217   | 499   | X     |
|             | 4. Vj.    | 276   | 395   | 303   | 214   | 392   | X     |
| 1992        | 1. Vj.    | 236   | 317   | 300   | 202   | 368   | 300   |
|             | 2. Vj.    | 428   | 994   | 412   | 297   | 555   | 430   |
|             | 3. Vj.    | 485   | 1 664 | 405   | 302   | 612   | 395   |
|             | 4. Vj.    | 291   | 581   | 331   | 252   | 482   | 331   |
| 1993        | 1. Vj.    | 233   | 438   | 307   | 243   | 418   | 293   |
|             | 2. Vj.    | 453   | 1 180 | 434   | 322   | 604   | 413   |
|             | 3. Vj.    | 535   | 1 847 | 443   | 343   | 685   | 396   |
|             | 4. Vj.    | 353   | 643   | 361   | 300   | 538   | 333   |
| 1994        | 1. Vj.    | 336   | 523   | 352   | 286   | 509   | 301   |
|             | 2. Vj.    | 651   | 1 340 | 525   | 421   | 757   | 426   |
|             | 3. Vj.    | 725   | 2 099 | 514   | 446   | 795   | 433   |
|             | 4. Vj.    | 475   | 757   | 434   | 391   | 670   | 363   |
| 1995        | 1. Vj. 2) | 408   | 592   | 418   | 369   | 612   | 271   |
|             | 2. Vj. 2) | 764   | 1 550 | 613   | 488   | 847   | 449   |

\*) Beherbergungsstätten mit 9 und mehr Gästebetten.

1) Rechnerischer Wert Übernachtungen/Ankünfte.

2) Einwohner am 31.12.1994.

# 10 Verkehr und Nachrichtenübermittlung

## 10.1 Personenbeförderung \*)

| Zeitraum<br>1) | Beförderte Personen              |                               |  |                               | Personenbeförderungsleistung     |                               |  |                               |
|----------------|----------------------------------|-------------------------------|--|-------------------------------|----------------------------------|-------------------------------|--|-------------------------------|
|                | Neue<br>Länder und<br>Berlin-Ost | Früheres<br>Bundes-<br>gebiet | Neue<br>Länder und<br>Berlin-Ost           | Früheres<br>Bundes-<br>gebiet | Neue<br>Länder und<br>Berlin-Ost | Früheres<br>Bundes-<br>gebiet | Neue<br>Länder und<br>Berlin-Ost           | Früheres<br>Bundes-<br>gebiet |
|                |                                  |                               | Veränderung gegenüber<br>Vorjahreszeitraum |                               |                                  |                               | Veränderung gegenüber<br>Vorjahreszeitraum |                               |
|                | Millionen Personen               |                               | Prozent                                    |                               | Millionen Personenkilometer      |                               | Prozent                                    |                               |
|                |                                  |                               |  |                               |                                  |                               |  |                               |

### Eisenbahn

|             |       |         |       |      |        |        |       |      |
|-------------|-------|---------|-------|------|--------|--------|-------|------|
| 1990        | 470,0 | 1 173,0 | -20,5 | 3,4  | 17 397 | 44 588 | .     | .    |
| 1991        | 328,0 | 1 202,0 | -30,2 | 2,5  | 10 323 | 46 711 | -40,7 | 4,8  |
| 1992        | 330,9 | 1 234,2 | 0,9   | 2,7  | 9 247  | 48 690 | -10,4 | 4,2  |
| 1993        | 316,1 | 1 253,7 | -4,5  | 1,6  | 9 851  | 48 150 | 6,5   | -1,1 |
| 1992 1. Vj. | 72,5  | 304,6   | -10,4 | 8,6  | 2 055  | 10 804 | -10,7 | 10,2 |
| 2. Vj.      | 60,9  | 301,0   | -21,7 | 6,5  | 1 933  | 12 177 | -26,8 | 13,0 |
| 3. Vj.      | 95,2  | 293,2   | -1,4  | 3,1  | 2 649  | 12 743 | -1,6  | 8,4  |
| 4. Vj.      | 102,3 | 335,3   | 26,6  | 2,8  | 2 608  | 12 968 | 3,0   | 0,7  |
| 1993 1. Vj. | 78,0  | 313,8   | 7,7   | 3,0  | 2 210  | 10 967 | 7,5   | 1,5  |
| 2. Vj.      | 64,8  | 310,7   | 6,4   | 3,2  | 2 058  | 12 267 | 6,5   | 0,7  |
| 3. Vj.      | 76,2  | 301,0   | -19,9 | 2,7  | 2 443  | 12 290 | -7,8  | -3,6 |
| 4. Vj.      | 97,0  | 328,2   | -5,2  | -2,1 | 3 140  | 12 626 | 20,4  | -2,6 |

### Straßenverkehr 2)

|             |         |         |       |      |          |          |       |      |
|-------------|---------|---------|-------|------|----------|----------|-------|------|
| 1990        | 2 802,0 | 5 893,9 | -18,3 | 3,4  | .        | 65 149,0 | .     | .    |
| 1991        | 1 751,0 | 6 109,8 | -37,5 | 3,7  | 16 264,5 | 67 200,3 | .     | 3,1  |
| 1992        | 1 325,8 | 6 521,1 | X     | X    | 11 328,6 | 69 094,8 | X     | X    |
| 1993        | 1 230,0 | 6 688,9 | -7,2  | 2,6  | 10 172,6 | 69 461,1 | -10,2 | 0,5  |
| 1994        | 1 246,4 | 6 700,4 | 1,3   | 0,2  | 10 779,1 | 67 511,3 | 6,0   | -2,8 |
| 1992 1. Vj. | 367,5   | 1 731,9 | -29,5 | 11,2 | 2 853,9  | 14 388,7 | -33,7 | 1,5  |
| 2. Vj.      | 327,6   | 1 527,0 | -24,2 | 0,8  | 3 138,3  | 18 036,4 | -24,6 | -1,2 |
| 3. Vj.      | 300,4   | 1 476,8 | -21,3 | 7,1  | 2 648,2  | 18 153,5 | -26,7 | 1,4  |
| 4. Vj.      | 330,7   | 1 785,5 | -20,5 | 7,6  | 2 641,1  | 17 515,5 | -36,9 | 3,8  |
| 1993 1. Vj. | 326,7   | 1 709,7 | -11,1 | -1,3 | 2 458,5  | 14 805,0 | -13,9 | 2,9  |
| 2. Vj.      | 299,0   | 1 629,4 | -8,7  | 6,7  | 2 692,4  | 18 774,1 | -14,2 | 4,1  |
| 3. Vj.      | 266,6   | 1 521,1 | -11,3 | 3,0  | 2 372,7  | 18 319,4 | -10,4 | 0,9  |
| 4. Vj.      | 337,7   | 1 818,8 | 2,1   | 1,9  | 2 665,8  | 17 526,1 | 0,9   | 0,1  |
| 1994 1. Vj. | 324,6   | 1 723,2 | -0,6  | 0,8  | 2 500,1  | 14 905,1 | 1,7   | 0,7  |
| 2. Vj.      | 314,2   | 1 665,3 | 5,1   | 2,2  | 2 992,3  | 19 401,8 | 11,1  | 3,3  |
| 3. Vj.      | 279,2   | 1 521,6 | 4,7   | 0,0  | 2 571,5  | 17 545,6 | 8,4   | -4,2 |
| 4. Vj.      | 325,1   | 1 789,7 | -3,7  | -1,6 | 2 681,8  | 16 577,7 | 0,6   | -5,4 |
| 1995 1. Vj. | 331,9   | 1 730,1 | 2,2   | 0,4  | 2 551,5  | 15 175,7 | 2,1   | 1,8  |

\*) Öffentlicher Straßenverkehr (ohne Werksverkehr) mit Obussen, Kraftomnibussen oder Straßenbahnen einschl. Hoch-, U- und Stadtbahnen.

1) Differenzen können sich aus den endgültigen Ergebnissen des Jahresberichtes gegenüber den vorläufigen Daten der Vierteljahresberichte ergeben.

2) Ab 1992 neue Länder ohne Berlin-Ost, früheres Bundesgebiet einschl. Berlin-Ost.

# 10 Verkehr und Nachrichtenübermittlung

## 10.2 Gütertransport

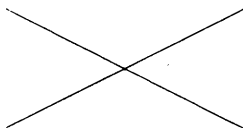
| Zeitraum<br>1) | Eisenbahn 2)                     |                               |  |                               | Binnenschifffahrt 3)             |                               |  |                               | Gütertransportleistung        |  |
|----------------|----------------------------------|-------------------------------|--|-------------------------------|----------------------------------|-------------------------------|--|-------------------------------|-------------------------------|--|
|                | Beförderte Güter                 |                               |  |                               |                                  |                               |  |                               |                               |  |
|                | Neue<br>Länder und<br>Berlin-Ost | Früheres<br>Bundes-<br>gebiet | Neue<br>Länder und<br>Berlin-Ost           | Früheres<br>Bundes-<br>gebiet | Neue<br>Länder und<br>Berlin-Ost | Früheres<br>Bundes-<br>gebiet | Neue<br>Länder und<br>Berlin-Ost           | Früheres<br>Bundes-<br>gebiet | Neue Länder<br>und Berlin-Ost |  |
|                | 1 000 t                          |                               | Veränderung gegenüber<br>Vorjahreszeitraum |                               | 1 000 t                          |                               | Veränderung gegenüber<br>Vorjahreszeitraum |                               | Mill.<br>Tonnen-<br>kilometer | Veränderung<br>gegenüber<br>Vorjahres-<br>zeitraum |
|                |                                  |                               | Prozent                                    |                               |                                  |                               | Prozent                                    |                               |                               |  |
| 1990           | 220 239                          | 300 605                       | -30,8                                      | -1,6                          | .                                | .                             |  |                               | .                             | .  |
| 1991           | 118 757                          | 300 532                       | -46,1                                      | 0,0                           | 5 019                            | 210 173                       |  |                               | 815,5                         | .  |
| 1992           | 98 970                           | 280 124                       | -16,7                                      | -6,8                          | 5 815                            | 208 760                       | 15,9                                       | -0,7                          | 1 065,3                       | 30,6   |
| 1993           | 75 574                           | 254 707                       | -23,6                                      | -9,1                          | 6 984                            | 195 380                       | 20,1                                       | -6,4                          | 1 249,6                       | 17,3   |
| 1994           | 78 013                           | 270 140                       | 3,2  | 6,1                           | 7 528                            | 210 599                       | 7,8  | 7,8                           | 1 515,6                       | 21,3   |
| 1992 1. Vj.    | 24 353                           | 73 855                        | -28,8                                      | -3,6                          | 1 294                            | 53 713                        | -0,9                                       | 7,3                           | 226,0                         | 23,4   |
| 2. Vj.         | 25 251                           | 71 440                        | -8,0                                       | -6,0                          | 1 358                            | 53 023                        | 13,4                                       | -8,2                          | 263,7                         | 20,6   |
| 3. Vj.         | 24 100                           | 68 305                        | -9,4                                       | -4,1                          | 1 325                            | 51 570                        | 30,6                                       | 0,2                           | 270,9                         | 57,5   |
| 4. Vj.         | 25 267                           | 66 524                        | -17,2                                      | -13,3                         | 1 838                            | 50 454                        | 22,4                                       | -0,9                          | 304,6                         | 26,1   |
| 1993 1. Vj.    | 18 552                           | 63 014                        | -23,8                                      | -14,7                         | 1 523                            | 45 517                        | 17,7                                       | -15,3                         | 283,4                         | 25,4   |
| 2. Vj.         | 17 591                           | 62 487                        | -30,3                                      | -12,5                         | 1 915                            | 50 206                        | 41,0                                       | -5,3                          | 306,0                         | 16,0   |
| 3. Vj.         | 17 727                           | 62 568                        | -26,4                                      | -8,4                          | 1 758                            | 51 006                        | 32,7                                       | -1,1                          | 301,2                         | 11,2   |
| 4. Vj.         | 21 705                           | 66 639                        | -14,1                                      | 0,2                           | 1 788                            | 48 650                        | -2,7                                       | -3,6                          | 358,9                         | 17,8   |
| 1994 1. Vj.    | 18 673                           | 66 420                        | 0,7  | 5,4                           | 1 571                            | 49 661                        | 3,2  | 9,1                           | 349,9                         | 23,5   |
| 2. Vj.         | 18 844                           | 67 287                        | 7,1  | 7,7                           | 2 030                            | 53 300                        | 6,0  | 6,2                           | 378,1                         | 23,6   |
| 3. Vj.         | 18 623                           | 66 595                        | 5,1  | 6,4                           | 1 805                            | 54 156                        | 2,7  | 6,2                           | 391,5                         | 30,0   |
| 4. Vj.         | 21 874                           | 69 838                        | 0,8  | 4,8                           | 2 122                            | 53 481                        | 18,7                                       | 9,9                           | 396,2                         | 10,4   |
| 1995 1. Vj.    | 19 254                           | 68 579                        | 3,1  | 3,3                           | ...                              | ...                           | ...  | ...                           | ...                           | ...  |
| 2. Vj.         | 18 671                           | 65 739                        | -0,9                                       | -2,3                          | ...                              | ...                           | ...  | ...                           | ...                           | ...  |
| 1994 Jan       | 6 042                            | 20 823                        | -0,1                                       | 5,2                           | 496                              | 15 500                        | 29,7                                       | 10,0                          | 106,6                         | 33,4   |
| Feb            | 5 869                            | 20 865                        | -1,3                                       | 3,4                           | 449                              | 15 665                        | -1,6                                       | 6,5                           | 101,5                         | 21,0   |
| Mrz            | 6 763                            | 24 732                        | 3,1  | 7,4                           | 626                              | 18 495                        | -8,5                                       | 10,7                          | 141,8                         | 18,6   |
| Apr            | 6 477                            | 22 164                        | 3,6  | 6,3                           | 697                              | 16 754                        | 4,3  | -1,2                          | 134,8                         | 18,5   |
| Mai            | 6 063                            | 22 302                        | 15,4                                       | 11,9                          | 725                              | 18 183                        | 10,9                                       | 13,0                          | 135,4                         | 36,8   |
| Jun            | 6 304                            | 22 821                        | 3,6  | 5,1                           | 608                              | 18 363                        | 2,6  | 7,0                           | 107,9                         | 15,8   |
| Jul            | 5 766                            | 21 153                        | 2,0  | 5,0                           | 573                              | 17 688                        | -4,9                                       | 4,6                           | 123,5                         | 39,5   |
| Aug            | 6 193                            | 21 846                        | 12,8                                       | 9,2                           | 656                              | 17 749                        | 9,8  | 7,2                           | 140,3                         | 33,5   |
| Sep            | 6 665                            | 23 596                        | 1,3  | 5,2                           | 576                              | 18 719                        | 3,2  | 6,7                           | 127,7                         | 18,7   |
| Okt            | 7 325                            | 23 688                        | 0,5  | 3,9                           | 655                              | 17 607                        | 10,2                                       | 1,4                           | 129,3                         | 8,7  |
| Nov            | 8 139                            | 24 854                        | 9,3  | 9,5                           | 762                              | 18 659                        | 13,3                                       | 12,4                          | 140,1                         | 6,2  |
| Dez            | 6 409                            | 21 296                        | -8,0                                       | 0,7                           | 705                              | 17 215                        | 35,3                                       | 17,2                          | 126,8                         | 17,3   |
| 1995 Jan       | 6 400                            | 22 632                        | 5,9  | 8,7                           | 605                              | 14 557                        | 21,9                                       | -6,1                          | 136,9                         | 28,4   |
| Feb            | 6 058                            | 21 973                        | 3,2  | 5,3                           | ...                              | ...                           | ...  | ...                           | ...                           | ...  |
| Mrz            | 6 796                            | 23 974                        | 0,5  | -3,1                          | ...                              | ...                           | ...  | ...                           | ...                           | ...  |
| Apr            | 5 857                            | 21 223                        | -9,6                                       | -4,2                          | ...                              | ...                           | ...  | ...                           | ...                           | ...  |
| Mai            | 6 947                            | 23 850                        | 14,6                                       | 6,9                           | ...                              | ...                           | ...  | ...                           | ...                           | ...  |
| Jun            | 5 867                            | 20 666                        | -6,9                                       | -9,4                          | ...                              | ...                           | ...  | ...                           | ...                           | ...  |

1) Differenzen können sich aus den endgültigen Ergebnissen des Jahresberichtes gegenüber den vorläufigen Daten der Vierteljahresberichte ergeben.

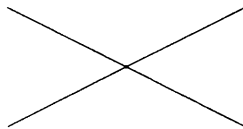
2) Nur Wagenladungsverkehr.

3) Ohne Durchgangsverkehr.

**10 Verkehr und Nachrichtenübermittlung**  
**10.3 Zulassungen fabrikneuer Kraftfahrzeuge**  
**10.3.1 Insgesamt**

| Zeitraum    | Neue<br>Länder und<br>Berlin-Ost | Früheres<br>Bundes-<br>gebiet | Neue<br>Länder und<br>Berlin-Ost  | Früheres<br>Bundes-<br>gebiet | Neue<br>Länder und<br>Berlin-Ost | Früheres<br>Bundes-<br>gebiet | Anteil/Niveau<br>der neuen<br>Länder und<br>Berlin-Ost<br>1) |
|-------------|----------------------------------|-------------------------------|---|-------------------------------|----------------------------------|-------------------------------|--|
|             | Anzahl                           |                               | Veränderung gegenüber   |                               |                                  |                               |  |
|             |                                  |                               | Vorberichtszeitraum/Vormonat  |                               | Vorjahreszeitraum                |                               |  |
| Prozent     |                                  |                               |   |                               |                                  |                               |  |
| 1991        | 830 718                          | 3 837 474                     |  |                               | .                                | 13,3                          | 17,8   |
| 1992        | 910 851                          | 3 564 446                     |   |                               | 9,6                              | -7,1                          | 20,4   |
| 1993        | 749 854                          | 2 940 226                     |   |                               | -17,7                            | -17,5                         | 20,3   |
| 1994        | 724 275                          | 2 987 625                     |   |                               | -3,4                             | 1,6                           | 19,5   |
| 1991 1. Hj. | 444 344                          | 2 247 879                     | .   | 39,2                          | .                                | 26,8                          | 16,5   |
| 2. Hj.      | 386 374                          | 1 589 595                     | -13,0   | -29,3                         | .                                | -1,5                          | 19,6   |
| 1992 1. Hj. | 479 483                          | 2 042 492                     | 24,1  | 28,5                          | 7,9                              | -9,1                          | 19,0   |
| 2. Hj.      | 431 368                          | 1 521 954                     | -10,0   | -25,5                         | 11,6                             | -4,3                          | 22,1   |
| 1993 1. Hj. | 404 576                          | 1 646 989                     | -6,2  | 8,2                           | -15,6                            | -19,4                         | 19,7   |
| 2. Hj.      | 345 308                          | 1 293 237                     | -14,6   | -21,5                         | -20,0                            | -15,0                         | 21,1   |
| 1994 1. Hj. | 390 422                          | 1 666 059                     | 13,1  | 28,8                          | -3,5                             | 1,2                           | 19,0   |
| 2. Hj.      | 333 853                          | 1 321 566                     | -14,5   | -20,7                         | -3,3                             | 2,2                           | 20,2   |
| 1995 1. Hj. | 373 428                          | 1 715 482                     | 11,9  | 29,8                          | -4,4                             | 3,0                           | 17,9   |
| 1995 Jan    | 47 945                           | 223 574                       | -26,3   | 5,1                           | -6,6                             | 0,0                           | 17,7   |
| Feb         | 51 566                           | 224 352                       | 7,6   | 0,3                           | -4,7                             | 2,0                           | 18,7   |
| Mrz         | 76 200                           | 350 781                       | 47,8  | 56,4                          | -6,7                             | -4,3                          | 17,8   |
| Apr         | 60 995                           | 295 917                       | -20,0   | -15,6                         | -3,0                             | 5,8                           | 17,1   |
| Mai         | 66 879                           | 313 431                       | 9,6   | 5,9                           | -3,4                             | 7,7                           | 17,6   |
| Jun         | 69 843                           | 307 427                       | 4,4   | -1,9                          | -2,0                             | 7,8                           | 18,5   |
| Jul         | 54 707                           | 257 249                       | -21,7   | -16,3                         | 1,4                              | 4,9                           | 17,5   |
| Aug         | 49 879                           | 204 358                       | -8,8  | -20,6                         | -1,8                             | 9,3                           | 19,6   |

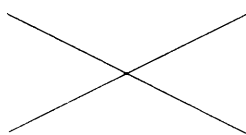
Je 1 000 Einwohner

|                |      |      |   |       |       |       |       |
|----------------|------|------|---|-------|-------|-------|-------|
| 1991           | 52,2 | 59,9 |  |       |       |       | 87,2  |
| 1992           | 57,9 | 55,0 |   |       |       |       | 105,4 |
| 1993           | 47,9 | 44,9 |   |       |       |       | 106,8 |
| 1994           | 46,5 | 45,4 |   |       |       |       | 102,6 |
| 1991 1. Hj.    | 27,8 | 35,2 | .   | .     | .     | 25,1  | 79,0  |
| 2. Hj.         | 24,4 | 24,7 | -12,4   | -29,7 | .     | -2,7  | 98,6  |
| 1992 1. Hj.    | 30,4 | 31,6 | 24,8  | 27,8  | 9,4   | -10,2 | 96,3  |
| 2. Hj.         | 27,5 | 23,4 | -9,7  | -26,0 | 12,7  | -5,4  | 117,5 |
| 1993 1. Hj.    | 25,8 | 25,2 | -6,0  | 7,7   | -15,2 | -20,3 | 102,5 |
| 2. Hj.         | 22,1 | 19,7 | -14,4   | -21,8 | -19,5 | -15,8 | 112,2 |
| 1994 1. Hj.    | 25,1 | 25,3 | 13,4  | 28,6  | -2,9  | 0,6   | 98,9  |
| 2. Hj.         | 21,5 | 20,0 | -14,3   | -20,9 | -2,8  | 1,8   | 107,1 |
| 1995 1. Hj. 2) | 24,0 | 26,0 | 12,0  | 29,7  | -4,1  | 2,6   | 92,5  |

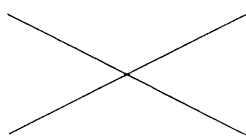
1) Bei den absoluten Angaben wird der Anteil der neuen Länder und Berlin-Ost an Deutschland insgesamt ausgewiesen (Deutschland = 100); bei den Angaben je 1 000 Einwohner wird das Niveau der neuen Länder und Berlin-Ost am früheren Bundesgebiet dargestellt (früheres Bundesgebiet = 100).

2) Einwohner am 31.12.1994.

**10 Verkehr und Nachrichtenübermittlung**  
**10.3 Zulassungen fabrikneuer Kraftfahrzeuge**  
**10.3.2 Personenkraftwagen**

| Zeitraum    | Neue<br>Länder und<br>Berlin-Ost | Früheres<br>Bundes-<br>gebiet | Neue<br>Länder und<br>Berlin-Ost  | Früheres<br>Bundes-<br>gebiet | Neue<br>Länder und<br>Berlin-Ost | Früheres<br>Bundes-<br>gebiet | Anteil/Niveau<br>der neuen<br>Länder und<br>Berlin-Ost<br>1) |
|-------------|----------------------------------|-------------------------------|---|-------------------------------|----------------------------------|-------------------------------|--|
|             | Anzahl                           |                               | Veränderung gegenüber   |                               |                                  |                               |  |
|             |                                  |                               | Vorberichtszeitraum/Vormonat  |                               | Vorjahreszeitraum                |                               |  |
|             |                                  |                               |   |                               |                                  |                               |  |
| 1991        | 730 073                          | 3 428 601                     |  |                               | .                                | 12,8                          | 17,6   |
| 1992        | 777 485                          | 3 152 073                     |   |                               | 6,5                              | -8,1                          | 19,8   |
| 1993        | 634 993                          | 2 559 211                     |   |                               | -18,3                            | -18,8                         | 19,9   |
| 1994        | 615 211                          | 2 594 013                     |   |                               | -3,1                             | 1,4                           | 19,2   |
| 1991 1. Hj. | 401 235                          | 2 007 428                     | .   | 36,5                          | .                                | 27,8                          | 16,7   |
| 2. Hj.      | 328 838                          | 1 421 173                     | -18,0   | -29,2                         | .                                | -3,4                          | 18,8   |
| 1992 1. Hj. | 404 211                          | 1 783 206                     | 22,9  | 25,5                          | 0,7                              | -11,2                         | 18,5   |
| 2. Hj.      | 373 274                          | 1 368 867                     | -7,7  | -23,2                         | 13,5                             | -3,7                          | 21,4   |
| 1993 1. Hj. | 343 339                          | 1 405 471                     | -8,0  | 2,7                           | -15,1                            | -21,2                         | 19,6   |
| 2. Hj.      | 291 654                          | 1 153 740                     | -15,1   | -17,9                         | -21,9                            | -15,7                         | 20,2   |
| 1994 1. Hj. | 333 348                          | 1 429 949                     | 14,3  | 23,9                          | -2,9                             | 1,7                           | 18,9   |
| 2. Hj.      | 281 863                          | 1 164 064                     | -15,4   | -18,6                         | -3,4                             | 0,9                           | 19,5   |
| 1995 1. Hj. | 319 890                          | 1 473 849                     | 13,5  | 26,6                          | -4,0                             | 3,1                           | 17,8   |
| 1995 Jan    | 41 853                           | 204 623                       | -21,9   | 7,5                           | -5,7                             | -0,1                          | 17,0   |
| Feb         | 44 248                           | 196 792                       | 5,7   | -3,8                          | -6,6                             | 0,3                           | 18,4   |
| Mrz         | 65 017                           | 295 682                       | 46,9  | 50,3                          | -6,7                             | -2,4                          | 18,0   |
| Apr         | 51 515                           | 245 806                       | -20,8   | -16,9                         | -3,0                             | 4,3                           | 17,3   |
| Mai         | 56 737                           | 264 730                       | 10,1  | 7,7                           | -3,2                             | 7,4                           | 17,6   |
| Jun         | 60 520                           | 266 216                       | 6,7   | 0,6                           | 0,6                              | 9,3                           | 18,5   |
| Jul         | 47 140                           | 221 226                       | -22,1   | -16,9                         | 3,5                              | 6,0                           | 17,6   |
| Aug         | 42 117                           | 174 636                       | -10,7   | -21,1                         | -0,9                             | 11,2                          | 19,4   |

Je 1 000 Einwohner

|                |      |      |   |       |       |       |       |
|----------------|------|------|---|-------|-------|-------|-------|
| <b>1991</b>    | 45,9 | 53,5 |  |       |       |       | 85,8  |
| <b>1992</b>    | 49,4 | 48,6 |   |       |       |       | 101,7 |
| <b>1993</b>    | 40,6 | 39,1 |   |       |       |       | 103,9 |
| <b>1994</b>    | 39,5 | 39,4 |   |       |       |       | 100,4 |
| 1991 1. Hj.    | 25,1 | 31,4 | .   | 35,8  | .     | 26,1  | 79,9  |
| 2. Hj.         | 20,7 | 22,1 | -17,4   | -29,7 | .     | -4,5  | 93,9  |
| 1992 1. Hj.    | 25,7 | 27,6 | 23,6  | 24,8  | 2,1   | -12,2 | 93,0  |
| 2. Hj.         | 23,8 | 21,0 | -7,4  | -23,8 | 14,6  | -4,9  | 113,0 |
| 1993 1. Hj.    | 21,9 | 21,5 | -7,8  | 2,2   | -14,6 | -22,1 | 102,0 |
| 2. Hj.         | 18,7 | 17,6 | -14,8   | -18,2 | -21,5 | -16,4 | 106,2 |
| 1994 1. Hj.    | 21,4 | 21,7 | 14,6  | 23,7  | -2,4  | 1,2   | 98,4  |
| 2. Hj.         | 18,1 | 17,7 | -15,3   | -18,8 | -2,9  | 0,5   | 102,7 |
| 1995 1. Hj. 2) | 20,6 | 22,3 | 13,6  | 26,5  | -3,7  | 2,7   | 92,2  |

1) Bei den absoluten Angaben wird der Anteil der neuen Länder und Berlin-Ost an Deutschland insgesamt ausgewiesen (Deutschland = 100); bei den Angaben je 1 000 Einwohner wird das Niveau der neuen Länder und Berlin-Ost am früheren Bundesgebiet dargestellt (früheres Bundesgebiet = 100).

2) Einwohner am 31.12.1994.



**10 Verkehr und Nachrichtenübermittlung**  
**10.4 Zulassungen fabrikneuer Kraftfahrzeuge in den neuen Ländern**

| Zeitraum           |          | Brandenburg | Mecklenburg-<br>Vorpommern | Sachsen | Sachsen-Anhalt | Thüringen |
|--------------------|----------|-------------|----------------------------|---------|----------------|-----------|
| <b>1991</b>        |          | 141 324     | 92 498                     | 251 386 | 141 580        | 129 200   |
| <b>1992</b>        |          | 152 205     | 103 712                    | 281 193 | 161 988        | 146 945   |
| <b>1993</b>        |          | 127 179     | 85 950                     | 232 597 | 132 027        | 125 763   |
| <b>1994</b>        |          | 120 795     | 81 140                     | 228 545 | 129 519        | 119 526   |
| 1991               | 1. Hj.   | 73 462      | 48 944                     | 133 174 | 77 072         | 66 718    |
|                    | 2. Hj.   | 67 862      | 43 554                     | 118 212 | 64 508         | 62 482    |
| 1992               | 1. Hj.   | 78 861      | 53 047                     | 148 532 | 85 939         | 77 174    |
|                    | 2. Hj.   | 73 344      | 50 665                     | 132 661 | 76 049         | 69 771    |
| 1993               | 1. Hj.   | 68 387      | 46 318                     | 125 865 | 70 771         | 67 750    |
|                    | 2. Hj.   | 58 792      | 39 632                     | 106 732 | 61 256         | 58 013    |
| 1994               | 1. Hj.   | 65 429      | 42 948                     | 123 237 | 69 310         | 65 086    |
|                    | 2. Hj.   | 55 366      | 38 192                     | 105 308 | 60 209         | 54 440    |
| 1995               | 1. Hj.   | 60 899      | 41 820                     | 119 502 | 65 906         | 62 762    |
| 1994               | Jan      | 8 968       | 5 550                      | 15 407  | 9 427          | 8 423     |
|                    | Feb      | 9 576       | 6 141                      | 16 623  | 9 541          | 8 813     |
|                    | Mrz      | 13 318      | 8 995                      | 26 057  | 14 368         | 13 893    |
|                    | Apr      | 10 696      | 7 044                      | 19 777  | 10 742         | 10 456    |
|                    | Mai      | 11 559      | 7 520                      | 22 177  | 12 143         | 11 762    |
|                    | Jun      | 11 312      | 7 698                      | 23 196  | 13 089         | 11 739    |
|                    | Jul      | 9 124       | 6 500                      | 16 715  | 9 915          | 8 452     |
|                    | Aug      | 8 541       | 6 082                      | 15 750  | 9 252          | 7 863     |
|                    | Sep      | 9 165       | 6 295                      | 16 953  | 10 606         | 10 425    |
|                    | Okt      | 8 199       | 5 598                      | 15 803  | 9 280          | 8 573     |
|                    | Nov      | 9 007       | 6 338                      | 18 227  | 10 005         | 9 137     |
|                    | Dez      | 11 330      | 7 379                      | 21 860  | 11 151         | 9 990     |
| 1995               | Jan      | 8 257       | 5 472                      | 14 936  | 8 557          | 7 758     |
|                    | Feb      | 8 644       | 5 691                      | 16 094  | 9 726          | 8 619     |
|                    | Mrz      | 12 678      | 8 318                      | 24 656  | 13 242         | 12 568    |
|                    | Apr      | 9 473       | 6 884                      | 19 611  | 10 660         | 10 775    |
|                    | Mai      | 10 753      | 7 484                      | 21 889  | 11 643         | 11 364    |
|                    | Jun      | 11 094      | 7 971                      | 22 316  | 12 078         | 11 678    |
| Je 1 000 Einwohner |          |             |                            |         |                |           |
| <b>1991</b>        |          | 55,2        | 48,5                       | 53,2    | 49,7           | 49,9      |
| <b>1992</b>        |          | 59,8        | 55,4                       | 60,3    | 57,7           | 57,6      |
| <b>1993</b>        |          | 50,0        | 46,4                       | 50,3    | 47,4           | 49,6      |
| <b>1994</b>        |          | 47,6        | 44,2                       | 49,7    | 46,8           | 47,3      |
| 1991               | 1. Hj.   | 28,6        | 25,5                       | 28,1    | 26,9           | 25,6      |
|                    | 2. Hj.   | 26,6        | 22,9                       | 25,2    | 22,7           | 24,2      |
| 1992               | 1. Hj.   | 31,0        | 28,3                       | 31,8    | 30,5           | 30,2      |
|                    | 2. Hj.   | 28,9        | 27,1                       | 28,5    | 27,1           | 27,4      |
| 1993               | 1. Hj.   | 26,9        | 25,0                       | 27,2    | 25,3           | 26,7      |
|                    | 2. Hj.   | 23,1        | 21,4                       | 23,1    | 22,0           | 22,9      |
| 1994               | 1. Hj.   | 25,8        | 23,3                       | 26,8    | 25,0           | 25,7      |
|                    | 2. Hj.   | 21,8        | 20,8                       | 22,9    | 21,8           | 21,6      |
| 1995               | 1. Hj 1) | 24,0        | 22,8                       | 26,1    | 23,9           | 24,9      |

1) Einwohner am 31.12.1994.

**10 Verkehr und Nachrichtenübermittlung**  
**10.5 Straßenverkehrsunfälle**  
**10.5.1 Unfälle**  
**10.5.1.1 Insgesamt**

| Zeitraum | Neue<br>Länder und<br>Berlin-Ost | Früheres<br>Bundes-<br>gebiet | Deutsch-<br>land | Neue<br>Länder und<br>Berlin-Ost | Früheres<br>Bundes-<br>gebiet | Deutsch-<br>land | Neue<br>Länder und<br>Berlin-Ost | Früheres<br>Bundes-<br>gebiet | Deutsch-<br>land | Anteil<br>der neuen<br>Länder und<br>Berlin-Ost<br>1) |         |
|----------|----------------------------------|-------------------------------|------------------|----------------------------------|-------------------------------|------------------|----------------------------------|-------------------------------|------------------|---|---------|
|          | Anzahl                           |                               |                  | Veränderung gegenüber            |                               |                  |                                  |                               |                  |   |         |
|          |                                  |                               |                  | Vorquartal/Vormonat              |                               |                  | Vorjahreszeitraum                |                               |                  |   |         |
|          |                                  |                               |                  |                                  |                               |                  |                                  |                               |                  |   | Prozent |
| 1991     | 357 757                          | 1 953 709                     | 2 311 466        | <div></div>                      |                               |                  | .                                | -2,8                          | .                | 15,5  |         |
| 1992     | 460 241                          | 1 924 338                     | 2 384 579        |                                  |                               |                  | 28,6                             | -1,5                          | 3,2              | 19,3  |         |
| 1993     | 509 914                          | 1 835 482                     | 2 345 396        |                                  |                               |                  | 10,8                             | -4,6                          | -1,6             | 21,7  |         |
| 1994     | 535 746                          | 1 735 072                     | 2 270 818        |                                  |                               |                  | 5,1                              | -5,5                          | -3,2             | 23,6  |         |
| 1991     | 1. Vj.                           | 69 529                        | 452 943          | 522 472                          | .                             | -15,4            | .                                | .                             | -5,2             | .   | 13,3    |
|          | 2. Vj.                           | 89 043                        | 503 190          | 592 233                          | 28,1                          | 11,1             | 13,4                             | .                             | 0,1              | .   | 15,0    |
|          | 3. Vj.                           | 92 592                        | 478 913          | 571 505                          | 4,0                           | -4,8             | -3,5                             | .                             | -3,2             | .   | 16,2    |
|          | 4. Vj.                           | 106 593                       | 518 663          | 625 256                          | 15,1                          | 8,3              | 9,4                              | .                             | -3,1             | .   | 17,0    |
| 1992     | 1. Vj.                           | 100 819                       | 451 829          | 552 648                          | -5,4                          | -12,9            | -11,6                            | 45,0                          | -0,2             | 5,8   | 18,2    |
|          | 2. Vj.                           | 107 998                       | 483 382          | 591 380                          | 7,1                           | 7,0              | 7,0                              | 21,3                          | -3,9             | -0,1  | 18,3    |
|          | 3. Vj.                           | 115 515                       | 468 620          | 584 135                          | 7,0                           | -3,1             | -1,2                             | 24,8                          | -2,1             | 2,2   | 19,8    |
|          | 4. Vj.                           | 135 909                       | 520 507          | 656 416                          | 17,7                          | 11,1             | 12,4                             | 27,5                          | 0,4              | 5,0   | 20,7    |
| 1993     | 1. Vj.                           | 115 369                       | 430 966          | 546 335                          | -15,1                         | -17,2            | -16,8                            | 14,4                          | -4,6             | -1,1  | 21,1    |
|          | 2. Vj.                           | 121 809                       | 458 225          | 580 034                          | 5,6                           | 6,3              | 6,2                              | 12,8                          | -5,2             | -1,9  | 21,0    |
|          | 3. Vj.                           | 127 929                       | 452 635          | 580 564                          | 5,0                           | -1,2             | 0,1                              | 10,7                          | -3,4             | -0,6  | 22,0    |
|          | 4. Vj.                           | 144 807                       | 493 656          | 638 463                          | 13,2                          | 9,1              | 10,0                             | 6,5                           | -5,2             | -2,7  | 22,7    |
| 1994     | 1. Vj.                           | 122 675                       | 424 592          | 547 267                          | -15,3                         | -14,0            | -14,3                            | 6,3                           | -1,5             | 0,2   | 22,4    |
|          | 2. Vj.                           | 129 678                       | 428 522          | 558 200                          | 5,7                           | 0,9              | 2,0                              | 6,5                           | -6,5             | -3,8  | 23,2    |
|          | 3. Vj.                           | 135 872                       | 420 510          | 556 382                          | 4,8                           | -1,9             | -0,3                             | 6,2                           | -7,1             | -4,2  | 24,4    |
|          | 4. Vj.                           | 147 521                       | 461 448          | 608 969                          | 8,6                           | 9,7              | 9,5                              | 1,9                           | -6,5             | -4,6  | 24,2    |
| 1995     | 1. Vj.                           | 120 955                       | 415 939          | 536 894                          | -18,0                         | -9,9             | -11,8                            | -1,4                          | -2,0             | -1,9  | 22,5    |
|          | 2. Vj.                           | 133 122                       | 409 471          | 542 593                          | 10,1                          | -1,6             | 1,1                              | 2,7                           | -4,4             | -2,8  | 24,5    |
| 1994     | Jan                              | 41 091                        | 145 810          | 186 901                          | -12,4                         | -16,7            | -15,8                            | 5,4                           | -3,2             | -1,4  | 22,0    |
|          | Feb                              | 38 403                        | 132 117          | 170 520                          | -6,5                          | -9,4             | -8,8                             | -0,3                          | -3,6             | -2,9  | 22,5    |
|          | Mrz                              | 43 181                        | 146 665          | 189 846                          | 12,4                          | 11,0             | 11,3                             | 14,1                          | 2,3              | 4,8   | 22,7    |
|          | Apr                              | 40 115                        | 134 569          | 174 684                          | -7,1                          | -8,2             | -8,0                             | 7,4                           | -7,8             | -4,7  | 23,0    |
|          | Mai                              | 45 453                        | 150 846          | 196 299                          | 13,3                          | 12,1             | 12,4                             | 7,6                           | -5,6             | -2,8  | 23,2    |
|          | Jun                              | 44 110                        | 143 107          | 187 217                          | -3,0                          | -5,1             | -4,6                             | 4,5                           | -6,2             | -3,9  | 23,6    |
|          | Jul                              | 43 296                        | 134 409          | 177 705                          | -1,8                          | -6,1             | -5,1                             | -0,8                          | -13,2            | -10,5   | 24,4    |
|          | Aug                              | 45 452                        | 137 259          | 182 711                          | 5,0                           | 2,1              | 2,8                              | 11,1                          | -2,5             | 0,5   | 24,9    |
|          | Sep                              | 47 124                        | 148 842          | 195 966                          | 3,7                           | 8,4              | 7,3                              | 8,7                           | -5,1             | -2,1  | 24,0    |
|          | Okt                              | 49 027                        | 156 332          | 205 359                          | 4,0                           | 5,0              | 4,8                              | 4,2                           | -2,5             | -1,0  | 23,9    |
|          | Nov                              | 49 630                        | 150 399          | 200 029                          | 1,2                           | -3,8             | -2,6                             | -2,4                          | -5,0             | -4,4  | 24,8    |
|          | Dez                              | 48 864                        | 154 717          | 203 581                          | -1,5                          | 2,9              | 1,8                              | 4,2                           | -11,6            | -8,3  | 24,0    |
| 1995     | Jan                              | 40 634                        | 139 145          | 179 779                          | -16,8                         | -10,1            | -11,7                            | -1,1                          | -4,6             | -3,8  | 22,6    |
|          | Feb                              | 36 047                        | 125 729          | 161 776                          | -11,3                         | -9,6             | -10,0                            | -6,1                          | -4,8             | -5,1  | 22,3    |
|          | Mrz                              | 44 274                        | 151 065          | 195 339                          | 22,8                          | 20,2             | 20,7                             | 2,5                           | 3,0              | 2,9   | 22,7    |
|          | Apr                              | 40 295                        | 122 844          | 163 139                          | -9,0                          | -18,7            | -16,5                            | 0,4                           | -8,7             | -6,6  | 24,7    |
|          | Mai                              | 45 751                        | 145 743          | 191 494                          | 13,5                          | 18,6             | 17,4                             | 0,7                           | -3,4             | -2,4  | 23,9    |
|          | Jun                              | 47 076                        | 140 884          | 187 960                          | 2,9                           | -3,3             | -1,8                             | 6,7                           | -1,6             | 0,4   | 25,0    |

1) An Deutschland insgesamt (Deutschland = 100).

**10 Verkehr und Nachrichtenübermittlung**  
**10.5 Straßenverkehrsunfälle**  
**10.5.1 Unfälle**  
**10.5.1.2 Unfälle mit Personenschaden**

| Zeitraum |        | Neue<br>Länder und<br>Berlin-Ost | Früheres<br>Bundes-<br>gebiet | Deutsch-<br>land | Neue<br>Länder und<br>Berlin-Ost | Früheres<br>Bundes-<br>gebiet | Deutsch-<br>land | Neue<br>Länder und<br>Berlin-Ost | Früheres<br>Bundes-<br>gebiet | Deutsch-<br>land |
|----------|--------|----------------------------------|-------------------------------|------------------|----------------------------------|-------------------------------|------------------|----------------------------------|-------------------------------|------------------|
|          |        | Anzahl                           |                               |                  | Veränderung gegenüber            |                               |                  |                                  |                               |                  |
|          |        |                                  |                               |                  | Vorquartal/Vormonat              |                               |                  | Vorjahreszeitraum                |                               |                  |
|          |        |                                  |                               |                  |                                  |                               |                  |                                  |                               |                  |
| 1990     |        | 49 307                           | 340 043                       | 389 350          |                                  |                               |                  | 46,0                             | - 1,0                         | 3,2              |
| 1991     |        | 63 773                           | 321 374                       | 385 147          |                                  |                               |                  | 29,3                             | - 5,5                         | - 1,1            |
| 1992     |        | 70 161                           | 325 301                       | 395 462          |                                  |                               |                  | 10,0                             | 1,2                           | 2,7              |
| 1993     |        | 72 778                           | 312 606                       | 385 384          |                                  |                               |                  | 3,7                              | - 3,9                         | - 2,5            |
| 1994     |        | 78 373                           | 314 381                       | 392 754          |                                  |                               |                  | 7,7                              | 0,6                           | 1,9              |
| 1990     | 4. Vj. | 14 255                           | 80 835                        | 95 090           | 2,8                              | - 13,5                        | - 11,4           | 59,0                             | - 4,8                         | 1,3              |
| 1991     | 1. Vj. | 11 516                           | 63 138                        | 74 654           | - 19,2                           | - 21,9                        | - 21,5           | 35,0                             | - 14,8                        | - 9,6            |
|          | 2. Vj. | 16 815                           | 86 956                        | 103 771          | 46,0                             | 37,7                          | 39,0             | 32,9                             | - 5,2                         | - 0,6            |
|          | 3. Vj. | 18 503                           | 94 429                        | 112 932          | 10,0                             | 8,6                           | 8,8              | 33,4                             | 1,1                           | 5,2              |
|          | 4. Vj. | 16 939                           | 76 851                        | 93 790           | - 8,5                            | - 18,6                        | - 17,0           | 18,8                             | - 4,9                         | - 1,4            |
| 1992     | 1. Vj. | 14 099                           | 66 215                        | 80 314           | - 16,8                           | - 13,8                        | - 14,4           | 22,4                             | 4,9                           | 7,6              |
|          | 2. Vj. | 18 370                           | 90 303                        | 108 673          | 30,3                             | 36,4                          | 35,3             | 9,2                              | 3,8                           | 4,7              |
|          | 3. Vj. | 19 151                           | 89 683                        | 108 834          | 4,3                              | - 0,7                         | 0,1              | 3,5                              | - 5,0                         | - 3,6            |
|          | 4. Vj. | 18 541                           | 79 100                        | 97 641           | - 3,2                            | - 11,8                        | - 10,3           | 9,5                              | 2,9                           | 4,1              |
| 1993     | 1. Vj. | 14 247                           | 62 595                        | 76 842           | - 23,2                           | - 20,9                        | - 21,3           | 1,0                              | - 5,5                         | - 4,3            |
|          | 2. Vj. | 19 436                           | 87 770                        | 107 206          | 36,4                             | 40,2                          | 39,5             | 5,8                              | - 2,8                         | - 1,3            |
|          | 3. Vj. | 20 158                           | 86 069                        | 106 227          | 3,7                              | - 1,9                         | - 0,9            | 5,3                              | - 4,0                         | - 2,4            |
|          | 4. Vj. | 18 937                           | 76 172                        | 95 109           | - 6,1                            | - 11,5                        | - 10,5           | 2,1                              | - 3,7                         | - 2,6            |
| 1994     | 1. Vj. | 15 355                           | 64 725                        | 80 080           | - 18,9                           | - 15,0                        | - 15,8           | 7,8                              | 3,4                           | 4,2              |
|          | 2. Vj. | 20 137                           | 83 898                        | 104 035          | 31,1                             | 29,6                          | 29,9             | 3,6                              | - 4,4                         | - 3,0            |
|          | 3. Vj. | 21 857                           | 86 829                        | 108 686          | 8,5                              | 3,5                           | 4,5              | 8,4                              | 0,9                           | 2,3              |
|          | 4. Vj. | 21 024                           | 78 929                        | 99 953           | - 3,8                            | - 9,1                         | - 8,0            | 11,0                             | 3,6                           | 5,1              |
| 1995     | 1. Vj. | 15 891                           | 65 656                        | 81 547           | - 24,4                           | - 16,8                        | - 18,4           | 3,5                              | 1,4                           | 1,8              |
|          | 2. Vj. | 20 193                           | 80 260                        | 100 453          | 27,1                             | 22,2                          | 23,2             | 0,3                              | - 4,3                         | - 3,4            |
| 1994     | Jan    | 5 390                            | 22 244                        | 27 634           | - 12,5                           | - 15,7                        | - 15,1           | 10,3                             | 3,0                           | 4,3              |
|          | Feb    | 4 548                            | 18 731                        | 23 279           | - 15,6                           | - 15,8                        | - 15,8           | 0,1                              | 0,3                           | 0,3              |
|          | Mrz    | 5 417                            | 23 750                        | 29 167           | 19,1                             | 26,8                          | 25,3             | 12,5                             | 6,4                           | 7,5              |
|          | Apr    | 5 754                            | 24 289                        | 30 043           | 6,2                              | 2,3                           | 3,0              | 1,8                              | - 5,2                         | - 4,0            |
|          | Mai    | 7 170                            | 29 694                        | 36 864           | 24,6                             | 22,3                          | 22,7             | 3,2                              | - 7,3                         | - 5,4            |
|          | Jun    | 7 213                            | 29 915                        | 37 128           | 0,6                              | 0,7                           | 0,7              | 5,5                              | - 0,6                         | 0,5              |
|          | Jul    | 7 364                            | 30 382                        | 37 746           | 2,1                              | 1,6                           | 1,7              | 6,4                              | 3,4                           | 3,9              |
|          | Aug    | 7 215                            | 28 338                        | 35 553           | - 2,0                            | - 6,7                         | - 5,8            | 9,6                              | 0,6                           | 2,3              |
|          | Sep    | 7 278                            | 28 109                        | 35 387           | 0,9                              | - 0,8                         | - 0,5            | 9,4                              | - 1,4                         | 0,7              |
|          | Okt    | 7 262                            | 28 100                        | 35 362           | - 0,2                            | - 0,0                         | - 0,1            | 5,1                              | 4,5                           | 4,6              |
|          | Nov    | 7 067                            | 25 447                        | 32 514           | - 2,7                            | - 9,4                         | - 8,1            | 20,6                             | 11,2                          | 13,1             |
|          | Dez    | 6 695                            | 25 382                        | 32 077           | - 5,3                            | - 0,3                         | - 1,3            | 8,6                              | - 3,9                         | - 1,5            |
| 1995     | Jan    | 4 969                            | 19 778                        | 24 747           | - 25,8                           | - 22,1                        | - 22,9           | - 7,8                            | - 11,1                        | - 10,4           |
|          | Feb    | 4 913                            | 21 320                        | 26 233           | - 1,1                            | 7,8                           | 6,0              | 8,0                              | 13,8                          | 12,7             |
|          | Mrz    | 6 009                            | 24 558                        | 30 567           | 22,3                             | 15,2                          | 16,5             | 10,9                             | 3,4                           | 4,8              |
|          | Apr    | 5 681                            | 22 121                        | 27 802           | - 5,5                            | - 9,9                         | - 9,0            | - 1,3                            | - 8,9                         | - 7,5            |
|          | Mai    | 7 219                            | 29 387                        | 36 606           | 27,1                             | 32,8                          | 31,7             | 0,7                              | - 1,0                         | - 0,7            |
|          | Jun    | 7 293                            | 28 752                        | 36 045           | 1,0                              | - 2,2                         | - 1,5            | 1,1                              | - 3,9                         | - 2,9            |

**10 Verkehr und Nachrichtenübermittlung**  
**10.5 Straßenverkehrsunfälle**  
**10.5.2 Getötete**

| Zeitraum    | Neue<br>Länder und<br>Berlin-Ost | Früheres<br>Bundes-<br>gebiet | Deutsch-<br>land | Neue<br>Länder und<br>Berlin-Ost | Früheres<br>Bundes-<br>gebiet | Deutsch-<br>land | Neue<br>Länder und<br>Berlin-Ost | Früheres<br>Bundes-<br>gebiet | Deutsch-<br>land |         |
|-------------|----------------------------------|-------------------------------|------------------|----------------------------------|-------------------------------|------------------|----------------------------------|-------------------------------|------------------|---------|
|             | Personen                         |                               |                  | Veränderung gegenüber            |                               |                  |                                  |                               |                  |         |
|             |                                  |                               |                  | Vorquartal/Vormonat              |                               |                  | Vorjahreszeitraum                |                               |                  |         |
|             |                                  |                               |                  |                                  |                               |                  |                                  |                               |                  | Prozent |
| 1990        | 3 140                            | 7 906                         | 11 046           |                                  |                               |                  | 76,0                             | -1,1                          | 13,0             |         |
| 1991        | 3 759                            | 7 541                         | 11 300           |                                  |                               |                  | 19,7                             | -4,6                          | 2,3              |         |
| 1992        | 3 333                            | 7 298                         | 10 631           |                                  |                               |                  | -11,3                            | -3,2                          | -5,9             |         |
| 1993        | 3 023                            | 6 926                         | 9 949            |                                  |                               |                  | -9,3                             | -5,1                          | -6,4             |         |
| 1994        | 3 014                            | 6 800                         | 9 814            |                                  |                               |                  | -0,3                             | -1,8                          | -1,4             |         |
| 1990 4. Vj. | 1 066                            | 1 974                         | 3 040            | 15,5                             | -9,3                          | -1,9             | 81,9                             | -9,1                          | 10,3             |         |
| 1991        | 1. Vj.                           | 811                           | 1 556            | 2 367                            | -23,9                         | -21,2            | -22,1                            | 70,7                          | -10,0            | 7,4     |
|             | 2. Vj.                           | 949                           | 1 920            | 2 869                            | 17,0                          | 23,4             | 21,2                             | 40,4                          | -5,3             | 6,1     |
|             | 3. Vj.                           | 979                           | 2 158            | 3 137                            | 3,2                           | 12,4             | 9,3                              | 6,1                           | -0,8             | 1,2     |
|             | 4. Vj.                           | 1 020                         | 1 907            | 2 927                            | 4,2                           | -11,6            | -6,7                             | -4,3                          | -3,4             | -3,7    |
| 1992        | 1. Vj.                           | 750                           | 1 552            | 2 302                            | -26,5                         | -18,6            | -21,4                            | -7,5                          | -0,3             | -2,7    |
|             | 2. Vj.                           | 806                           | 1 836            | 2 642                            | 7,5                           | 18,3             | 14,8                             | -15,1                         | -4,4             | -7,9    |
|             | 3. Vj.                           | 888                           | 2 015            | 2 903                            | 10,2                          | 9,7              | 9,9                              | -9,3                          | -6,6             | -7,5    |
|             | 4. Vj.                           | 889                           | 1 895            | 2 784                            | 0,1                           | -6,0             | -4,1                             | -12,8                         | -0,6             | -4,9    |
| 1993        | 1. Vj.                           | 659                           | 1 525            | 2 184                            | -25,9                         | -19,5            | -21,6                            | -12,1                         | -1,7             | -5,1    |
|             | 2. Vj.                           | 738                           | 1 752            | 2 490                            | 12,0                          | 14,9             | 14,0                             | -8,4                          | -4,6             | -5,8    |
|             | 3. Vj.                           | 859                           | 1 840            | 2 699                            | 16,4                          | 5,0              | 8,4                              | -3,3                          | -8,7             | -7,0    |
|             | 4. Vj.                           | 767                           | 1 809            | 2 576                            | -10,7                         | -1,7             | -4,6                             | -13,7                         | -4,5             | -7,5    |
| 1994        | 1. Vj.                           | 675                           | 1 397            | 2 072                            | -12,0                         | -22,8            | -19,6                            | 2,4                           | -8,4             | -5,1    |
|             | 2. Vj.                           | 686                           | 1 763            | 2 449                            | 1,6                           | 26,2             | 18,2                             | -7,0                          | 0,6              | -1,6    |
|             | 3. Vj.                           | 795                           | 1 847            | 2 642                            | 15,9                          | 4,8              | 7,9                              | -7,5                          | 0,4              | -2,1    |
|             | 4. Vj.                           | 858                           | 1 793            | 2 651                            | 7,9                           | -2,9             | 0,3                              | 11,9                          | -0,9             | 2,9     |
| 1995        | 1. Vj.                           | 602                           | 1 426            | 2 028                            | -29,8                         | -20,5            | -23,5                            | -10,8                         | 2,1              | -2,1    |
|             | 2. Vj.                           | 705                           | 1 671            | 2 376                            | 17,1                          | 17,2             | 17,2                             | 2,8                           | -5,2             | -3,0    |
| 1994        | Jan                              | 256                           | 544              | 800                              | -0,4                          | -19,2            | -14,0                            | 9,9                           | -10,4            | -4,8    |
|             | Feb                              | 200                           | 396              | 596                              | -21,9                         | -27,2            | -25,5                            | -7,4                          | -1,0             | -3,2    |
|             | Mrz                              | 219                           | 457              | 676                              | 9,5                           | 15,4             | 13,4                             | 4,3                           | -11,8            | -7,1    |
|             | Apr                              | 206                           | 527              | 733                              | -5,9                          | 15,3             | 8,4                              | 1,0                           | 5,2              | 4,0     |
|             | Mai                              | 229                           | 578              | 807                              | 11,2                          | 9,7              | 10,1                             | -15,2                         | -9,8             | -11,4   |
|             | Jun                              | 251                           | 658              | 909                              | 9,6                           | 13,8             | 12,6                             | -4,9                          | 7,9              | 4,0     |
|             | Jul                              | 273                           | 665              | 938                              | 8,8                           | 1,1              | 3,2                              | -10,5                         | 5,1              | 0,0     |
|             | Aug                              | 269                           | 617              | 886                              | -1,5                          | -7,2             | -5,5                             | -1,5                          | -2,1             | -1,9    |
|             | Sep                              | 253                           | 565              | 818                              | -5,9                          | -8,4             | -7,7                             | -10,0                         | -2,1             | -4,7    |
|             | Okt                              | 309                           | 600              | 909                              | 22,1                          | 6,2              | 11,1                             | 12,4                          | 1,2              | 4,7     |
|             | Nov                              | 282                           | 585              | 867                              | -8,7                          | -2,5             | -4,6                             | 20,0                          | 7,7              | 11,4    |
|             | Dez                              | 267                           | 608              | 875                              | -5,3                          | 3,9              | 0,9                              | 3,9                           | -9,7             | -5,9    |
| 1995        | Jan                              | 207                           | 455              | 662                              | -22,5                         | -25,2            | -24,3                            | -19,1                         | -16,4            | -17,3   |
|             | Feb                              | 187                           | 460              | 647                              | -9,7                          | 1,1              | -2,3                             | -6,5                          | 16,2             | 8,6     |
|             | Mrz                              | 208                           | 511              | 719                              | 11,2                          | 11,1             | 11,1                             | -5,0                          | 11,8             | 6,4     |
|             | Apr                              | 198                           | 507              | 705                              | -4,8                          | -0,8             | -1,9                             | -3,9                          | -3,8             | -3,8    |
|             | Mai                              | 239                           | 585              | 824                              | 20,7                          | 15,4             | 16,9                             | 4,4                           | 1,2              | 2,1     |
|             | Jun                              | 268                           | 579              | 847                              | 12,1                          | -1,0             | 2,8                              | 6,8                           | -12,0            | -6,8    |

# **10 Verkehr und Nachrichtenübermittlung** **10.6 Straßenverkehrsunfälle je 100 000 Einwohner**

| Zeitraum | Neue<br>Länder und<br>Berlin-Ost | Früheres<br>Bundes-<br>gebiet | Deutsch-<br>land | Neue<br>Länder und<br>Berlin-Ost | Früheres<br>Bundes-<br>gebiet | Deutsch-<br>land | Neue<br>Länder und<br>Berlin-Ost | Früheres<br>Bundes-<br>gebiet | Deutsch-<br>land | Niveau<br>der neuen<br>Länder und<br>Berlin-Ost<br>1) |
|----------|----------------------------------|-------------------------------|------------------|----------------------------------|-------------------------------|------------------|----------------------------------|-------------------------------|------------------|---|
|          | Anzahl                           |                               |                  | Veränderung gegenüber            |                               |                  |                                  |                               |                  |   |
|          |                                  |                               |                  | Vorquartal/Vormonat              |                               |                  | Vorjahreszeitraum                |                               |                  |   |
|          |                                  |                               |                  | Prozent                          |                               |                  |                                  |                               |                  |   |

## **Insgesamt**

|      |           |       |       |       |        |        |        |       |       |       |       |
|------|-----------|-------|-------|-------|--------|--------|--------|-------|-------|-------|-------|
| 1991 |           | 2 249 | 3 049 | 2 890 |        |        |        | .     | - 4,1 | .     | 73,7  |
| 1992 |           | 2 926 | 2 967 | 2 959 |        |        |        | 30,1  | - 2,7 | 2,4   | 98,6  |
| 1993 |           | 3 259 | 2 801 | 2 889 |        |        |        | 11,4  | - 5,6 | - 2,4 | 116,3 |
| 1994 |           | 3 442 | 2 635 | 2 789 |        |        |        | 5,6   | - 5,9 | - 3,5 | 130,7 |
| 1994 | 1. Vj.    | 787   | 646   | 673   | - 15,2 | - 14,1 | - 14,3 | 6,9   | - 2,1 | - 0,2 | 121,9 |
|      | 2. Vj.    | 833   | 651   | 686   | 5,8    | 0,8    | 2,0    | 7,1   | - 7,0 | - 4,1 | 127,9 |
|      | 3. Vj.    | 874   | 638   | 683   | 4,9    | - 2,0  | - 0,4  | 6,8   | - 7,5 | - 4,4 | 136,9 |
|      | 4. Vj.    | 949   | 699   | 747   | 8,7    | 9,6    | 9,3    | 2,4   | - 6,9 | - 4,9 | 135,7 |
| 1995 | 1. Vj. 2) | 779   | 630   | 658   | - 18,0 | - 9,9  | - 11,9 | - 1,0 | - 2,4 | - 2,1 | 123,6 |
|      | 2. Vj. 2) | 857   | 620   | 665   | 10,1   | - 1,6  | 1,1    | 2,9   | - 4,7 | - 3,0 | 138,2 |

## **Unfälle mit Personenschaden**

|      |           |     |     |     |        |        |        |      |       |       |       |
|------|-----------|-----|-----|-----|--------|--------|--------|------|-------|-------|-------|
| 1991 |           | 401 | 502 | 482 |        |        |        | 31,0 | - 6,7 | - 1,8 | 79,9  |
| 1992 |           | 446 | 502 | 491 |        |        |        | 11,3 | - 0,0 | 1,9   | 88,9  |
| 1993 |           | 465 | 477 | 475 |        |        |        | 4,3  | - 4,9 | - 3,3 | 97,5  |
| 1994 |           | 504 | 477 | 482 |        |        |        | 8,3  | 0,1   | 1,6   | 105,5 |
| 1994 | 1. Vj.    | 98  | 98  | 98  | - 18,8 | - 15,1 | - 15,8 | 8,4  | 2,8   | 3,8   | 100,1 |
|      | 2. Vj.    | 129 | 127 | 128 | 31,3   | 29,5   | 29,9   | 4,2  | - 4,9 | - 3,3 | 101,4 |
|      | 3. Vj.    | 141 | 132 | 133 | 8,7    | 3,4    | 4,4    | 9,0  | 0,4   | 2,1   | 106,6 |
|      | 4. Vj.    | 135 | 120 | 123 | - 3,7  | - 9,2  | - 8,1  | 11,6 | 3,2   | 4,8   | 113,1 |
| 1995 | 1. Vj. 2) | 102 | 99  | 100 | - 24,4 | - 16,9 | - 18,4 | 3,9  | 1,1   | 1,6   | 102,9 |
|      | 2. Vj. 2) | 130 | 122 | 123 | 27,1   | 22,2   | 23,2   | 0,5  | - 4,6 | - 3,6 | 106,9 |

## **Getötete**

|      |           |    |    |    |        |        |        |        |       |       |       |
|------|-----------|----|----|----|--------|--------|--------|--------|-------|-------|-------|
| 1991 |           | 24 | 12 | 14 |        |        |        | 21,2   | - 5,8 | 1,5   | 200,7 |
| 1992 |           | 21 | 11 | 13 |        |        |        | - 10,3 | - 4,4 | - 6,6 | 188,3 |
| 1993 |           | 19 | 11 | 12 |        |        |        | - 8,8  | - 6,1 | - 7,1 | 182,8 |
| 1994 |           | 19 | 10 | 12 |        |        |        | 0,2    | - 2,3 | - 1,7 | 187,6 |
| 1994 | 1. Vj.    | 4  | 2  | 3  | - 11,9 | - 22,8 | - 19,6 | 3,0    | - 9,0 | - 5,5 | 203,8 |
|      | 2. Vj.    | 4  | 3  | 3  | 1,7    | 26,1   | 18,1   | - 6,5  | 0,1   | - 1,9 | 164,4 |
|      | 3. Vj.    | 5  | 3  | 3  | 16,0   | 4,6    | 7,8    | - 7,0  | - 0,1 | - 2,4 | 182,3 |
|      | 4. Vj.    | 6  | 3  | 3  | 8,0    | - 3,1  | 0,2    | 12,4   | - 1,3 | 2,7   | 203,2 |
| 1995 | 1. Vj. 2) | 4  | 2  | 2  | - 29,8 | - 20,5 | - 23,5 | - 10,5 | 1,7   | - 2,4 | 179,4 |
|      | 2. Vj. 2) | 5  | 3  | 3  | 17,1   | 17,2   | 17,2   | 3,0    | - 5,5 | - 3,2 | 179,3 |

1) Bei den Angaben wird das Niveau der neuen Länder und Berlin-Ost am früheren Bundesgebiet dargestellt (früheres Bundesgebiet = 100).

2) Einwohner am 31.12.1994.

**10 Verkehr und Nachrichtenübermittlung**  
**10.7 Straßenverkehrsunfälle in den neuen Ländern**  
**Anzahl**

| Zeitraum | Brandenburg | Mecklenburg-<br>Vorpommern | Sachsen | Sachsen-Anhalt | Thüringen |
|----------|-------------|----------------------------|---------|----------------|-----------|
|----------|-------------|----------------------------|---------|----------------|-----------|

**Insgesamt**

|      |        |        |         |         |        |
|------|--------|--------|---------|---------|--------|
| 1991 | 60 593 | 43 472 | 81 310  | 67 588  | 55 671 |
| 1992 | 82 446 | 56 997 | 109 477 | 86 578  | 68 036 |
| 1993 | 91 227 | 63 889 | 122 309 | 99 023  | 74 999 |
| 1994 | 95 863 | 64 649 | 137 796 | 103 590 | 74 182 |

**Unfälle mit Personenschaden**

|      |        |        |        |        |        |
|------|--------|--------|--------|--------|--------|
| 1990 | 8 254  | 5 773  | 15 724 | 8 035  | 7 571  |
| 1991 | 12 230 | 8 155  | 16 390 | 11 640 | 10 001 |
| 1992 | 14 647 | 9 257  | 17 616 | 12 532 | 10 467 |
| 1993 | 14 823 | 9 885  | 18 174 | 13 520 | 10 930 |
| 1994 | 15 827 | 10 168 | 20 303 | 14 656 | 11 637 |

**Je 100 000 Einwohner**

|         |     |     |     |     |     |
|---------|-----|-----|-----|-----|-----|
| 1990 1) | 319 | 299 | 328 | 278 | 288 |
| 1991    | 477 | 427 | 347 | 409 | 386 |
| 1992    | 576 | 494 | 378 | 446 | 410 |
| 1993    | 582 | 534 | 393 | 485 | 431 |
| 1994    | 624 | 554 | 442 | 529 | 461 |

**Verunglückte**

|      |        |        |        |        |        |
|------|--------|--------|--------|--------|--------|
| 1990 | 11 498 | 7 884  | 20 315 | 10 766 | 10 530 |
| 1991 | 17 255 | 11 413 | 21 749 | 15 871 | 14 218 |
| 1992 | 20 235 | 12 693 | 23 360 | 16 723 | 14 406 |
| 1993 | 20 076 | 13 544 | 23 881 | 17 993 | 15 160 |
| 1994 | 21 309 | 13 849 | 26 693 | 19 422 | 15 909 |

**Je 100 000 Einwohner**

|         |     |     |     |     |     |
|---------|-----|-----|-----|-----|-----|
| 1990 1) | 444 | 408 | 424 | 372 | 401 |
| 1991    | 674 | 598 | 461 | 557 | 549 |
| 1992    | 795 | 678 | 501 | 595 | 564 |
| 1993    | 789 | 731 | 517 | 645 | 597 |
| 1994    | 840 | 754 | 581 | 701 | 630 |

**Getötete**

|      |     |     |     |     |     |
|------|-----|-----|-----|-----|-----|
| 1990 | 734 | 518 | 747 | 524 | 502 |
| 1991 | 931 | 624 | 863 | 697 | 547 |
| 1992 | 876 | 600 | 654 | 654 | 474 |
| 1993 | 808 | 561 | 623 | 533 | 425 |
| 1994 | 802 | 535 | 689 | 569 | 359 |

**Je 100 000 Einwohner**

|         |    |    |    |    |    |
|---------|----|----|----|----|----|
| 1990 1) | 28 | 27 | 16 | 18 | 19 |
| 1991    | 36 | 33 | 18 | 24 | 21 |
| 1992    | 34 | 32 | 14 | 23 | 19 |
| 1993    | 32 | 30 | 13 | 19 | 17 |
| 1994    | 32 | 29 | 15 | 21 | 14 |

1) Einwohner am 3.10.1990.

**10 Verkehr und Nachrichtenübermittlung**  
**10.8 Telefondienst der Deutschen Bundespost**  
**10.8.1 Telefonbestand insgesamt \*)**

| Zeitraum | Neue<br>Länder und<br>Berlin-Ost | Früheres<br>Bundes-<br>gebiet | Neue<br>Länder und<br>Berlin-Ost | Früheres<br>Bundes-<br>gebiet | Neue<br>Länder und<br>Berlin-Ost | Früheres<br>Bundes-<br>gebiet | Anteil/Niveau<br>der neuen<br>Länder und<br>Berlin-Ost<br><br>1) |
|----------|----------------------------------|-------------------------------|----------------------------------|-------------------------------|----------------------------------|-------------------------------|--|
|          | 1 000 Stück                      |                               | Veränderung gegenüber            |                               |                                  |                               |  |
|          |                                  |                               | Vorberichtsmonat                 |                               | Vorjahreszeitraum                |                               |  |
|          |                                  |                               | Prozent                          |                               |                                  |                               |  |

**Bestand 2)**

|      |        |          |        |      |     |         |     |      |
|------|--------|----------|--------|------|-----|---------|-----|------|
| 1989 |        | 1 786 a) | 28 848 |      |     | 3,7     | 3,7 | 5,8  |
| 1990 |        | 1 907    | 29 981 |      |     | 6,8     | 3,9 | 6,0  |
| 1991 |        | 2 359    | 31 201 |      |     | 23,7    | 4,1 | 7,0  |
| 1992 |        | 3 116    | 32 361 |      |     | 32,1    | 3,7 | 8,8  |
| 1993 |        | 4 137    | 32 762 |      |     | 32,8    | 1,2 | 11,2 |
| 1994 |        | 5 334    | 34 367 |      |     | 28,9    | 4,9 | 13,4 |
| 1990 | Okt    | 1 800 b) | .      | .    | .   | .       | .   | .    |
| 1991 | Mrz    | 1 929    | .      | 1,2  | .   | .       | .   | .    |
|      | Jun    | 1 980    | 30 700 | 2,6  | .   | .       | .   | 6,1  |
|      | Sep    | 2 086    | 30 918 | 5,4  | 0,7 | 15,9 c) | .   | 6,3  |
|      | Dez    | 2 359    | 31 201 | 13,1 | 0,9 | 23,7    | 4,1 | 7,0  |
| 1992 | Mrz    | 2 498    | 31 554 | 5,9  | 1,1 | 29,5    | .   | 7,3  |
|      | Jun    | 2 632    | 31 819 | 5,4  | 0,8 | 32,9    | 3,6 | 7,6  |
|      | Sep    | 2 762    | 32 079 | 4,9  | 0,8 | 32,4    | 3,8 | 7,9  |
|      | Dez    | 3 116    | 32 361 | 12,8 | 0,9 | 32,1    | 3,7 | 8,8  |
| 1993 | Mrz    | 3 319    | 32 713 | 6,5  | 1,1 | 32,9    | 3,7 | 9,2  |
|      | Jun    | 3 546    | 32 961 | 6,8  | 0,8 | 34,7    | 3,6 | 9,7  |
|      | Sep    | 3 780    | 33 108 | 6,6  | 0,4 | 36,9    | 3,2 | 10,2 |
|      | Dez 3) | 4 137    | 32 762 | 9,4  | X   | 32,8    | 1,2 | 11,2 |
| 1994 | Mrz    | 4 426    | 32 978 | 7,0  | 0,7 | 33,4    | 0,8 | 11,8 |
|      | Jun    | 4 704    | 33 138 | 6,3  | 0,5 | 32,7    | 0,5 | 12,4 |
|      | Sep    | 5 006    | 33 250 | 6,4  | 0,3 | 32,4    | 0,4 | 13,1 |
|      | Dez    | 5 334    | 34 367 | 6,6  | 3,4 | 28,9    | 4,9 | 13,4 |

**Je 1 000 Einwohner**

|      |  |     |     |  |  |      |     |      |
|------|--|-----|-----|--|--|------|-----|------|
| 1989 |  | 109 | 460 |  |  | 5,3  | 2,1 | 23,6 |
| 1990 |  | 119 | 470 |  |  | 9,5  | 2,2 | 25,3 |
| 1991 |  | 149 | 484 |  |  | 25,6 | 2,8 | 30,9 |
| 1992 |  | 199 | 496 |  |  | 33,0 | 2,4 | 40,1 |
| 1993 |  | 265 | 498 |  |  | 33,5 | 0,5 | 53,2 |
| 1994 |  | 343 | 521 |  |  | 41,9 | 3,3 | 66,0 |

**Bestandszuwachs**

|         |  |       |       |  |  |       |       |      |
|---------|--|-------|-------|--|--|-------|-------|------|
| 1989    |  | 64    | 1 025 |  |  | .     | .     | 5,9  |
| 1990    |  | 121   | 1 133 |  |  | 89,0  | 10,5  | 9,7  |
| 1991    |  | 452   | 1 220 |  |  | 272,5 | 7,7   | 27,0 |
| 1992    |  | 757   | 1 160 |  |  | 67,5  | - 4,9 | 39,5 |
| 1993 3) |  | 1 021 | X     |  |  | 34,9  | X     | X    |
| 1994    |  | 1 197 | 1 605 |  |  | 17,2  | X     | 42,7 |

\*) Hauptanschlüsse.

1) Bei den absoluten Angaben wird der Anteil der neuen Länder und Berlin-Ost an Deutschland insgesamt ausgewiesen (Deutschland = 100); bei den Angaben je 1 000 Einwohner wird das Niveau der neuen Länder und Berlin-Ost am früheren Bundesgebiet dargestellt (früheres Bundesgebiet = 100).

2) Am Monats- bzw. Jahresende.

3) Durch Wechsel der Datenquelle Angaben zu zurückliegenden Zeiträumen nicht voll vergleichbar.

a) Statistisches Jahrbuch der DDR 1990; ohne öffentliche Fernsprechstellen.

b) Gerundet; Stand 3.10.

c) Veränderung gegenüber dem 3.10.1990.

Quelle: Deutsche Telekom

**10 Verkehr und Nachrichtenübermittlung**  
**10.8 Telefondienst der Deutschen Bundespost**  
**10.8.2 Telefonbestand in den neuen Ländern und Berlin-Ost \*)**  
**1 000 Stück**

| Zeitraum | Brandenburg | Mecklenburg-Vorpommern | Sachsen | Sachsen-Anhalt | Thüringen | Berlin-Ost |
|----------|-------------|------------------------|---------|----------------|-----------|------------|
|----------|-------------|------------------------|---------|----------------|-----------|------------|

**Bestand 1)**

|      |     |     |       |     |     |     |
|------|-----|-----|-------|-----|-----|-----|
| 1990 | 242 | 184 | 525   | 284 | 271 | 401 |
| 1991 | 343 | 263 | 624   | 337 | 361 | 431 |
| 1992 | 483 | 361 | 803   | 457 | 511 | 501 |
| 1993 | 663 | 476 | 1 069 | 640 | 688 | 595 |
| 1994 | 857 | 589 | 1 424 | 871 | 896 | 697 |

**Je 1 000 Einwohner**

|      |     |     |     |     |     |     |
|------|-----|-----|-----|-----|-----|-----|
| 1990 | 94  | 96  | 110 | 99  | 104 | 314 |
| 1991 | 135 | 139 | 133 | 119 | 140 | 336 |
| 1992 | 190 | 194 | 173 | 163 | 201 | 387 |
| 1993 | 261 | 258 | 232 | 230 | 272 | 458 |
| 1994 | 338 | 322 | 311 | 316 | 356 | 536 |

**Bestandszuwachs**

|      |     |     |     |     |     |     |
|------|-----|-----|-----|-----|-----|-----|
| 1991 | 101 | 79  | 99  | 53  | 90  | 30  |
| 1992 | 140 | 98  | 179 | 120 | 150 | 70  |
| 1993 | 180 | 115 | 266 | 183 | 177 | 94  |
| 1994 | 193 | 113 | 355 | 231 | 208 | 101 |

\*) Hauptanschlüsse.

1) Am Monats- bzw. Jahresende.

Quelle: Deutsche Telekom



**11 Außenhandel und innerdeutscher Warenverkehr**  
**11.1 Außenhandel nach Ländergruppen (Spezialhandel)**  
**11.1.1 Insgesamt**  
**Millionen DM**

| Zeitraum    | Neue Länder und Berlin-Ost |         |          | Früheres Bundesgebiet |         | Deutschland |         | Anteil der neuen Länder und Berlin-Ost 2) |         |
|-------------|----------------------------|---------|----------|-----------------------|---------|-------------|---------|---|---------|
|             | Einfuhr                    | Ausfuhr | Saldo 1) | Einfuhr               | Ausfuhr | Einfuhr     | Ausfuhr | Einfuhr                                   | Ausfuhr |
| <b>1990</b> | 22 853                     | 38 072  | 15 220   | 550 628               | 642 785 | 573 479     | 680 857 | 4,0                                       | 5,6     |
| <b>1991</b> | 10 860                     | 17 450  | 6 590    | 633 054               | 648 363 | 643 914     | 665 813 | 1,7                                       | 2,6     |
| <b>1992</b> | 9 596                      | 13 793  | 4 197    | 627 950               | 657 410 | 637 546     | 671 203 | 1,5                                       | 2,1     |
| <b>1993</b> | 8 714                      | 11 946  | 3 232    | 557 781               | 616 441 | 566 495     | 628 387 | 1,5                                       | 1,9     |
| <b>1994</b> | 10 172                     | 12 147  | 1 974    | 600 966               | 673 121 | 611 138     | 685 267 | 1,7                                       | 1,8     |
| 1990 4. Vj. | 3 007                      | 9 977   | 6 971    | 154 930               | 163 146 | 157 936     | 173 123 | 1,9                                       | 5,8     |
| 1991 1. Vj. | 3 110                      | 4 937   | 1 827    | 155 541               | 160 841 | 158 651     | 165 778 | 2,0                                       | 3,0     |
| 2. Vj.      | 2 476                      | 3 235   | 758      | 160 943               | 158 932 | 163 420     | 162 166 | 1,5                                       | 2,0     |
| 3. Vj.      | 2 913                      | 4 072   | 1 159    | 155 638               | 159 490 | 158 551     | 163 563 | 1,8                                       | 2,5     |
| 4. Vj.      | 2 361                      | 5 206   | 2 845    | 160 931               | 169 100 | 163 292     | 174 306 | 1,4                                       | 3,0     |
| 1992 1. Vj. | 2 050                      | 3 760   | 1 709    | 162 999               | 168 861 | 165 049     | 172 621 | 1,2                                       | 2,2     |
| 2. Vj.      | 2 323                      | 3 306   | 983      | 156 126               | 160 901 | 158 449     | 164 207 | 1,5                                       | 2,0     |
| 3. Vj.      | 2 471                      | 3 200   | 729      | 149 178               | 161 094 | 151 649     | 164 294 | 1,6                                       | 1,9     |
| 4. Vj.      | 2 751                      | 3 527   | 776      | 159 648               | 166 554 | 162 399     | 170 080 | 1,7                                       | 2,1     |
| 1993 1. Vj. | 1 960                      | 2 792   | 832      | 137 518               | 151 855 | 139 478     | 154 647 | 1,4                                       | 1,8     |
| 2. Vj.      | 2 115                      | 2 865   | 750      | 138 539               | 152 958 | 140 654     | 155 824 | 1,5                                       | 1,8     |
| 3. Vj.      | 2 172                      | 2 689   | 518      | 136 250               | 147 447 | 138 422     | 150 137 | 1,6                                       | 1,8     |
| 4. Vj.      | 2 467                      | 3 599   | 1 132    | 145 474               | 164 180 | 147 941     | 167 779 | 1,7                                       | 2,1     |
| 1994 1. Vj. | 2 335                      | 2 655   | 320      | 143 166               | 157 624 | 145 501     | 160 279 | 1,6                                       | 1,7     |
| 2. Vj.      | 2 565                      | 3 035   | 470      | 149 828               | 170 574 | 152 393     | 173 609 | 1,7                                       | 1,7     |
| 3. Vj.      | 2 445                      | 3 045   | 600      | 144 735               | 160 048 | 147 180     | 163 093 | 1,7                                       | 1,9     |
| 4. Vj.      | 2 826                      | 3 412   | 585      | 163 238               | 184 874 | 166 064     | 188 286 | 1,7                                       | 1,8     |
| 1995 1. Vj. | 2 667                      | 3 067   | 399      | 154 581               | 175 092 | 157 249     | 178 159 | 1,7                                       | 1,7     |
| 1995 Jan    | 696                        | 907     | 211      | 46 498                | 55 171  | 47 194      | 56 078  | 1,5                                       | 1,6     |
| Feb         | 921                        | 1 011   | 90       | 50 172                | 56 055  | 51 093      | 57 066  | 1,8                                       | 1,8     |
| Mrz         | 1 050                      | 1 148   | 98       | 57 911                | 63 866  | 58 962      | 65 015  | 1,8                                       | 1,8     |
| Apr         | 994                        | 985     | - 9      | 48 392                | 55 599  | 49 386      | 56 584  | 2,0                                       | 1,7     |
| Mai         | 1 019                      | 1 128   | 110      | 52 723                | 61 216  | 53 742      | 62 345  | 1,9                                       | 1,8     |

Veränderung gegenüber Vorjahreszeitraum  
Prozent

|             |       |       |  |       |      |       |      |
|-------------|-------|-------|--|-------|------|-------|------|
| <b>1991</b> | -52,5 | -54,2 |  | 15,0  | 0,9  | 12,3  | -2,2 |
| <b>1992</b> | -11,6 | -21,0 |  | -0,8  | 1,4  | -1,0  | 0,8  |
| <b>1993</b> | -9,2  | -13,4 |  | -11,2 | -6,2 | -11,1 | -6,4 |
| <b>1994</b> | 16,7  | 1,7   |  | 7,7   | 9,2  | 7,9   | 9,1  |
| 1994 1. Vj. | 19,2  | -4,9  |  | 4,1   | 3,8  | 4,3   | 3,6  |
| 2. Vj.      | 21,3  | 5,9   |  | 8,1   | 11,5 | 8,3   | 11,4 |
| 3. Vj.      | 12,6  | 13,2  |  | 6,2   | 8,5  | 6,3   | 8,6  |
| 4. Vj.      | 14,6  | -5,2  |  | 12,2  | 12,6 | 12,2  | 12,2 |
| 1995 1. Vj. | 14,2  | 15,5  |  | 8,0   | 11,1 | 8,1   | 11,2 |
| 1995 Jan    | -5,4  | 7,8   |  | 9,2   | 15,7 | 8,9   | 15,5 |
| Feb         | 27,5  | 24,7  |  | 8,9   | 8,9  | 9,2   | 9,2  |
| Mrz         | 19,8  | 14,5  |  | 6,3   | 9,3  | 6,5   | 9,3  |
| Apr         | 29,5  | -5,8  |  | 2,7   | 4,7  | 3,1   | 4,5  |
| Mai         | 12,5  | 13,0  |  | 2,7   | 5,9  | 2,9   | 6,0  |

1) Ohne Vorzeichen positiver Saldo.

2) An Deutschland insgesamt in Prozent (Deutschland = 100).

**11 Außenhandel und innerdeutscher Warenverkehr**  
**11.1 Außenhandel nach Ländergruppen (Spezialhandel)**  
**11.1.2 EU-Länder**  
**Millionen DM**

| Zeitraum       | Neue Länder und Berlin-Ost |         |          | Früheres Bundesgebiet |         | Deutschland |         | Anteil der neuen Länder und Berlin-Ost 2) |         |
|----------------|----------------------------|---------|----------|-----------------------|---------|-------------|---------|---|---------|
|                | Einfuhr                    | Ausfuhr | Saldo 1) | Einfuhr               | Ausfuhr | Einfuhr     | Ausfuhr | Einfuhr                                   | Ausfuhr |
| <b>1990</b>    | 2 678                      | 2 931   | 252      | 286 608               | 350 442 | 289 286     | 353 373 | 0,9                                       | 0,8     |
| <b>1991</b>    | 2 339                      | 2 978   | 639      | 332 597               | 357 024 | 334 936     | 360 002 | 0,7                                       | 0,8     |
| <b>1992</b>    | 2 476                      | 3 167   | 691      | 329 189               | 361 526 | 331 666     | 364 693 | 0,7                                       | 0,9     |
| <b>1993</b>    | 2 593                      | 1 905   | - 688    | 270 320               | 311 326 | 272 913     | 313 231 | 1,0                                       | 0,6     |
| <b>1994</b>    | 3 512                      | 2 790   | - 721    | 284 777               | 332 225 | 288 289     | 335 015 | 1,2                                       | 0,8     |
| 1990 4. Vj.    | 548                        | 759     | 211      | 82 721                | 89 814  | 83 270      | 90 573  | 0,7                                       | 0,8     |
| 1991 1. Vj.    | 509                        | 755     | 246      | 83 637                | 89 950  | 84 146      | 90 705  | 0,6                                       | 0,8     |
| 2. Vj.         | 549                        | 668     | 118      | 85 206                | 89 392  | 85 756      | 90 059  | 0,6                                       | 0,7     |
| 3. Vj.         | 702                        | 690     | - 11     | 78 355                | 85 387  | 79 057      | 86 078  | 0,9                                       | 0,8     |
| 4. Vj.         | 580                        | 866     | 286      | 85 398                | 92 295  | 85 978      | 93 160  | 0,7                                       | 0,9     |
| 1992 1. Vj.    | 557                        | 752     | 194      | 85 113                | 95 648  | 85 670      | 96 400  | 0,7                                       | 0,8     |
| 2. Vj.         | 664                        | 773     | 109      | 82 913                | 90 264  | 83 577      | 91 037  | 0,8                                       | 0,8     |
| 3. Vj.         | 584                        | 726     | 142      | 76 737                | 87 174  | 77 321      | 87 901  | 0,8                                       | 0,8     |
| 4. Vj.         | 672                        | 917     | 245      | 84 426                | 88 439  | 85 097      | 89 356  | 0,8                                       | 1,0     |
| 1993 1. Vj.    | 518                        | 478     | - 40     | 67 964                | 79 267  | 68 482      | 79 745  | 0,8                                       | 0,6     |
| 2. Vj.         | 570                        | 249     | - 321    | 68 502                | 79 879  | 69 072      | 80 128  | 0,8                                       | 0,3     |
| 3. Vj.         | 615                        | 468     | - 146    | 64 540                | 73 674  | 65 155      | 74 142  | 0,9                                       | 0,6     |
| 4. Vj.         | 891                        | 710     | - 180    | 69 313                | 78 506  | 70 204      | 79 216  | 1,3                                       | 0,9     |
| 1994 1. Vj.    | 766                        | 557     | - 209    | 66 996                | 80 311  | 67 763      | 80 868  | 1,1                                       | 0,7     |
| 2. Vj.         | 898                        | 718     | - 180    | 73 472                | 83 386  | 74 370      | 84 104  | 1,2                                       | 0,9     |
| 3. Vj.         | 788                        | 705     | - 83     | 66 493                | 77 259  | 67 281      | 77 964  | 1,2                                       | 0,9     |
| 4. Vj.         | 1 060                      | 811     | - 249    | 77 815                | 91 268  | 78 875      | 92 079  | 1,3                                       | 0,9     |
| 1995 3) 1. Vj. | 1 165                      | 1 145   | - 20     | 85 262                | 102 407 | 86 427      | 103 551 | 1,3                                       | 1,1     |
| 1995 3) Jan    | 269                        | 356     | 87       | 25 687                | 32 703  | 25 956      | 33 060  | 1,0                                       | 1,1     |
| Feb            | 412                        | 402     | - 11     | 27 489                | 32 754  | 27 901      | 33 156  | 1,5                                       | 1,2     |
| Mrz            | 483                        | 387     | - 97     | 32 087                | 36 949  | 32 570      | 37 336  | 1,5                                       | 1,0     |
| Apr            | 433                        | 391     | - 43     | 27 337                | 32 778  | 27 770      | 33 169  | 1,6                                       | 1,2     |
| Mai            | 493                        | 404     | - 89     | 29 069                | 34 788  | 29 563      | 35 192  | 1,7                                       | 1,1     |

Veränderung gegenüber Vorjahreszeitraum  
Prozent

|             |       |       |  |       |       |       |       |  |
|-------------|-------|-------|--|-------|-------|-------|-------|--|
| <b>1991</b> | -12,7 | 1,6   |  | 16,0  | 1,9   | 15,8  | 1,9   |  |
| <b>1992</b> | 5,9   | 6,3   |  | -1,0  | 1,3   | -1,0  | 1,3   |  |
| <b>1993</b> | 4,7   | -39,8 |  | -17,9 | -13,9 | -17,7 | -14,1 |  |
| <b>1994</b> | 35,4  | 46,5  |  | 5,3   | 6,7   | 5,6   | 7,0   |  |
| 1994 1. Vj. | 47,9  | 16,5  |  | -1,4  | 1,3   | -1,1  | 1,4   |  |
| 2. Vj.      | 57,6  | 188,6 |  | 7,3   | 4,4   | 7,7   | 5,0   |  |
| 3. Vj.      | 28,1  | 50,5  |  | 3,0   | 4,9   | 3,3   | 5,2   |  |
| 4. Vj.      | 19,0  | 14,2  |  | 12,3  | 16,3  | 12,4  | 16,2  |  |

1) Ohne Vorzeichen positiver Saldo.

2) An Deutschland insgesamt in Prozent (Deutschland = 100).

3) Einschl. Beitrittsländer (Schweden, Finnland, Österreich).

**11 Außenhandel und innerdeutscher Warenverkehr**  
**11.1 Außenhandel nach Ländergruppen (Spezialhandel)**  
**11.1.3 Mittel- und osteuropäische Länder \*)**  
**Millionen DM**

| Zeitraum    | Neue Länder und Berlin-Ost |         |          | Früheres Bundesgebiet |         | Deutschland |         | Anteil der neuen Länder und Berlin-Ost 2) |         |
|-------------|----------------------------|---------|----------|-----------------------|---------|-------------|---------|---|---------|
|             | Einfuhr                    | Ausfuhr | Saldo 1) | Einfuhr               | Ausfuhr | Einfuhr     | Ausfuhr | Einfuhr                                   | Ausfuhr |
| <b>1990</b> | 14 854                     | 29 811  | 14 957   | 21 788                | 23 458  | 36 642      | 53 269  | 40,5                                      | 56,0    |
| <b>1991</b> | 6 122                      | 11 423  | 5 302    | 26 442                | 26 013  | 32 564      | 37 436  | 18,8                                      | 30,5    |
| <b>1992</b> | 4 616                      | 7 185   | 2 570    | 30 391                | 30 127  | 35 007      | 37 312  | 13,2                                      | 19,3    |
| <b>1993</b> | 3 948                      | 6 254   | 2 306    | 32 147                | 36 406  | 36 096      | 42 660  | 10,9                                      | 14,7    |
| <b>1994</b> | 4 018                      | 5 012   | 994      | 40 797                | 43 099  | 44 815      | 48 111  | 9,0                                       | 10,4    |
| 1990 4. Vj. | 1 829                      | 8 088   | 6 259    | 6 336                 | 5 964   | 8 165       | 14 052  | 22,4                                      | 57,6    |
| 1991 1. Vj. | 1 976                      | 3 281   | 1 305    | 5 921                 | 6 144   | 7 897       | 9 425   | 25,0                                      | 34,8    |
| 2. Vj.      | 1 446                      | 1 938   | 491      | 6 464                 | 6 187   | 7 910       | 8 125   | 18,3                                      | 23,8    |
| 3. Vj.      | 1 566                      | 2 627   | 1 061    | 6 667                 | 6 430   | 8 233       | 9 057   | 19,0                                      | 29,0    |
| 4. Vj.      | 1 134                      | 3 578   | 2 444    | 7 390                 | 7 251   | 8 524       | 10 829  | 13,3                                      | 33,0    |
| 1992 1. Vj. | 956                        | 2 207   | 1 251    | 7 189                 | 6 797   | 8 144       | 9 004   | 11,7                                      | 24,5    |
| 2. Vj.      | 1 118                      | 1 788   | 670      | 7 354                 | 6 665   | 8 472       | 8 454   | 13,2                                      | 21,2    |
| 3. Vj.      | 1 167                      | 1 570   | 403      | 7 732                 | 7 521   | 8 899       | 9 092   | 13,1                                      | 17,3    |
| 4. Vj.      | 1 375                      | 1 620   | 245      | 8 117                 | 9 143   | 9 491       | 10 763  | 14,5                                      | 15,0    |
| 1993 1. Vj. | 923                        | 1 452   | 530      | 6 962                 | 7 601   | 7 884       | 9 053   | 11,7                                      | 16,0    |
| 2. Vj.      | 1 013                      | 1 664   | 651      | 8 006                 | 9 136   | 9 019       | 10 800  | 11,2                                      | 15,4    |
| 3. Vj.      | 1 051                      | 1 395   | 344      | 8 162                 | 8 808   | 9 213       | 10 203  | 11,4                                      | 13,7    |
| 4. Vj.      | 962                        | 1 743   | 781      | 9 018                 | 10 861  | 9 980       | 12 604  | 9,6                                       | 13,8    |
| 1994 1. Vj. | 952                        | 1 168   | 217      | 8 900                 | 9 450   | 9 851       | 10 618  | 9,7                                       | 11,0    |
| 2. Vj.      | 968                        | 1 194   | 225      | 9 395                 | 11 201  | 10 364      | 12 394  | 9,3                                       | 9,6     |
| 3. Vj.      | 1 041                      | 1 289   | 248      | 10 554                | 10 214  | 11 595      | 11 503  | 9,0                                       | 11,2    |
| 4. Vj.      | 1 057                      | 1 361   | 304      | 11 948                | 12 235  | 13 005      | 13 596  | 8,1                                       | 10,0    |
| 1995 1. Vj. | 1 180                      | 1 060   | - 120    | 12 910                | 12 558  | 14 090      | 13 619  | 8,4                                       | 7,8     |
| 1995 Jan    | 332                        | 317     | - 14     | 3 744                 | 3 832   | 4 075       | 4 149   | 8,1                                       | 7,7     |
| Feb         | 396                        | 325     | - 71     | 4 186                 | 3 937   | 4 583       | 4 262   | 8,7                                       | 7,6     |
| Mrz         | 452                        | 417     | - 35     | 4 980                 | 4 790   | 5 432       | 5 207   | 8,3                                       | 8,0     |
| Apr         | 440                        | 337     | - 103    | 3 906                 | 3 909   | 4 346       | 4 245   | 10,1                                      | 7,9     |
| Mai         | 386                        | 411     | 25       | 4 426                 | 4 811   | 4 812       | 5 222   | 8,0                                       | 7,9     |

Veränderung gegenüber Vorjahreszeitraum  
Prozent

|             |       |       |  |      |      |       |       |
|-------------|-------|-------|--|------|------|-------|-------|
| <b>1991</b> | -58,8 | -61,7 |  | 21,4 | 10,9 | -11,1 | -29,7 |
| <b>1992</b> | -24,6 | -37,1 |  | 14,9 | 15,8 | 7,5   | -0,3  |
| <b>1993</b> | -14,5 | -13,0 |  | 5,8  | 20,8 | 3,1   | 14,3  |
| <b>1994</b> | 1,8   | -19,9 |  | 26,9 | 18,4 | 24,2  | 12,8  |
| 1994 1. Vj. | 3,2   | -19,5 |  | 27,8 | 24,3 | 24,9  | 17,3  |
| 2. Vj.      | -4,4  | -28,3 |  | 17,4 | 22,6 | 14,9  | 14,8  |
| 3. Vj.      | -0,9  | -7,6  |  | 29,3 | 16,0 | 25,9  | 12,7  |
| 4. Vj.      | 9,9   | -21,9 |  | 32,5 | 12,7 | 30,3  | 7,9   |
| 1995 1. Vj. | 24,0  | -9,3  |  | 45,1 | 32,9 | 43,0  | 28,3  |
| 1995 Jan    | 10,1  | -16,1 |  | 36,9 | 33,3 | 34,2  | 27,5  |
| Feb         | 25,9  | -12,6 |  | 47,9 | 26,4 | 45,7  | 22,3  |
| Mrz         | 34,8  | -0,1  |  | 49,4 | 38,4 | 48,0  | 34,2  |
| Apr         | 68,6  | -5,1  |  | 38,7 | 23,7 | 41,2  | 20,8  |
| Mai         | 5,3   | -6,7  |  | 37,1 | 24,7 | 33,9  | 21,5  |

\*) Albanien, Bulgarien, Tschechische Republik, Slowakei, Polen, Rumänien, aus der ehemaligen Sowjetunion hervorgegangene Staaten und Ungarn.

1) Ohne Vorzeichen positiver Saldo. - 2) An Deutschland insgesamt in Prozent (Deutschland = 100).

**11 Außenhandel und innerdeutscher Warenverkehr**  
**11.2 Außenhandel der neuen Länder und Berlin-Ost nach Teilen des**  
**Internationalen Warenverzeichnisses für den Außenhandel (SITC - Rev. 3)**

| Nr.<br>1) | Warenbenennung | Einfuhr |      |      |      |      | Ausfuhr |      |      |      |      |
|-----------|----------------|---------|------|------|------|------|---------|------|------|------|------|
|           |                | 1990    | 1991 | 1992 | 1993 | 1994 | 1990    | 1991 | 1992 | 1993 | 1994 |

**Millionen DM**

|   |   |               |               |              |              |               |               |               |               |               |               |
|---|---|---------------|---------------|--------------|--------------|---------------|---------------|---------------|---------------|---------------|---------------|
| 0 | Nahrungsmittel und lebende Tiere                                    | 1 307         | 407           | 547          | 419          | 566           | 1 285         | 1 598         | 1 097         | 688           | 646           |
| 1 | Getränke und Tabak  | 324           | 87            | 129          | 90           | 73            | 55            | 54            | 59            | 91            | 186           |
| 2 | Rohstoffe (ausgenommen Nahrungsmittel und mineralische Brennstoffe) | 1 426         | 519           | 556          | 421          | 557           | 599           | 421           | 400           | 244           | 408           |
| 3 | Mineralische Brennstoffe, Schmiermittel usw.                        | 5 552         | 4 204         | 2 674        | 2 310        | 2 013         | 831           | 281           | 129           | 64            | 82            |
| 4 | Tierische und pflanzliche Öle, Fette und Wachse                     | 28            | 8             | 3            | 2            | 4             | 17            | 7             | 5             | 7             | 18            |
| 5 | Chemische Erzeugnisse, anderweitig nicht genannt                    | 1 351         | 606           | 581          | 421          | 483           | 3 968         | 2 528         | 2 341         | 1 471         | 1 531         |
| 6 | Bearbeitete Waren, vorwiegend nach Beschaffenheit gegliedert        | 3 926         | 1 561         | 1 827        | 1 497        | 2 001         | 5 008         | 2 389         | 2 312         | 1 636         | 1 749         |
| 7 | Maschinenbau- und elektrotechnische Erzeugnisse, Fahrzeuge          | 6 644         | 2 656         | 2 540        | 2 815        | 3 584         | 20 242        | 8 466         | 6 450         | 6 722         | 6 332         |
| 8 | Verschiedene Fertigwaren  | 1 492         | 700           | 738          | 735          | 885           | 5 558         | 1 549         | 938           | 960           | 1 113         |
| 9 | Waren und Warenverkehrsvorgänge, anderweitig nicht erfaßt           | 802           | 113           | 2            | 5            | 5             | 511           | 158           | 62            | 62            | 82            |
|   | <b>Insgesamt</b>  | <b>22 853</b> | <b>10 860</b> | <b>9 596</b> | <b>8 714</b> | <b>10 172</b> | <b>38 072</b> | <b>17 450</b> | <b>13 793</b> | <b>11 946</b> | <b>12 147</b> |

**Prozent**

Veränderung gegenüber Vorjahreszeitraum

|   |   |              |              |              |             |             |             |              |              |              |            |
|---|---|--------------|--------------|--------------|-------------|-------------|-------------|--------------|--------------|--------------|------------|
| 0 | Nahrungsmittel und lebende Tiere                                    | -55,5        | -68,9        | 34,5         | -23,4       | 35,1        | 12,0        | 24,3         | -31,3        | -37,3        | -6,1       |
| 1 | Getränke und Tabak  | -60,5        | -73,1        | 47,9         | -30,4       | -18,2       | -89,2       | -2,5         | 10,0         | 53,9         | 103,8      |
| 2 | Rohstoffe (ausgenommen Nahrungsmittel und mineralische Brennstoffe) | -39,2        | -63,6        | 7,2          | -24,2       | 32,4        | -1,2        | -29,7        | -5,0         | -38,8        | 67,0       |
| 3 | Mineralische Brennstoffe, Schmiermittel usw.                        | -32,4        | -24,3        | -36,4        | -13,6       | -12,8       | -60,1       | -66,2        | -54,2        | -50,2        | 28,1       |
| 4 | Tierische und pflanzliche Öle, Fette und Wachse                     | -39,3        | -71,7        | -59,9        | -35,5       | 100,7       | 15,2        | -58,3        | -28,4        | 41,0         | 151,5      |
| 5 | Chemische Erzeugnisse, anderweitig nicht genannt                    | -46,1        | -55,1        | -4,2         | -27,6       | 14,8        | -14,8       | -36,3        | -7,4         | -37,2        | 4,1        |
| 6 | Bearbeitete Waren, vorwiegend nach Beschaffenheit gegliedert        | -41,3        | -60,2        | 17,1         | -18,1       | 33,7        | -14,7       | -52,3        | -3,2         | -29,2        | 6,9        |
| 7 | Maschinenbau- und elektrotechnische Erzeugnisse, Fahrzeuge          | -51,9        | -60,0        | -4,3         | 10,8        | 27,3        | -2,6        | -58,2        | -23,8        | 4,2          | -5,8       |
| 8 | Verschiedene Fertigwaren  | -35,2        | -53,1        | 5,4          | -0,4        | 20,4        | 10,0        | -72,1        | -39,4        | 2,4          | 15,9       |
| 9 | Waren und Warenverkehrsvorgänge, anderweitig nicht erfaßt           | -44,9        | -85,9        | -98,6        | 223,4       | -5,9        | 36,3        | -69,1        | -60,9        | -0,2         | 32,7       |
|   | <b>Insgesamt</b>  | <b>-44,5</b> | <b>-52,5</b> | <b>-11,6</b> | <b>-9,2</b> | <b>16,7</b> | <b>-7,4</b> | <b>-54,2</b> | <b>-21,0</b> | <b>-13,4</b> | <b>1,7</b> |

1) Nummer der Systematik SITC - Rev. 3.

**11 Außenhandel und innerdeutscher Warenverkehr**  
**11.3 Innerdeutscher Warenverkehr - Neue Länder und Berlin-Ost -\*)**

| Zeitraum |        | Bezüge der neuen Länder<br>und von Berlin-Ost<br>aus dem früheren<br>Bundesgebiet | Lieferungen der neuen<br>Länder und Berlin-Ost<br>in das frühere<br>Bundesgebiet | Bezüge der neuen Länder<br>und von Berlin-Ost<br>aus dem früheren<br>Bundesgebiet | Lieferungen der neuen<br>Länder und Berlin-Ost<br>in das frühere<br>Bundesgebiet | Saldo im<br>innerdeutschen<br>Warenverkehr |
|----------|--------|---|--|---|--|--|
|          |        | Millionen DM  |  | Veränderung gegenüber Vorjahreszeitraum   |  | Millionen DM                               |
|          |        |   |  | Prozent   |  |  |
| 1989     |        | 8 104   | 7 205  | 12,0  | 6,1  | - 898                                      |
| 1990     |        | 21 326  | 8 274  | 163,2   | 14,8   | -13 052                                    |
| 1991     |        | 46 733  | 8 985  | 119,1   | 8,6  | -37 748                                    |
| 1992     |        | 63 385  | 10 228   | 35,6  | 13,8   | -53 157                                    |
| 1993     |        | 64 982  | 10 710   | 2,5   | 4,7  | -54 272                                    |
| 1994     |        | 68 686  | 13 706   | 5,7   | 28,0   | -54 979                                    |
|          |        |   |  |   |  |  |
| 1990     | 3. Vj. | 6 123   | 1 986  | 217,4   | 9,7  | -4 138                                     |
|          | 4. Vj. | 7 351   | 2 361  | 188,9   | 24,3   | -4 990                                     |
| 1991     | 1. Vj. | 8 368   | 2 274  | 312,3   | 28,9   | -6 094                                     |
|          | 2. Vj. | 11 596  | 2 128  | 99,2  | -1,6   | -9 468                                     |
|          | 3. Vj. | 12 475  | 2 248  | 103,7   | 13,2   | -10 226                                    |
|          | 4. Vj. | 14 293  | 2 334  | 94,4  | -1,2   | -11 959                                    |
| 1992     | 1. Vj. | 13 467  | 2 434  | 60,9  | 7,0  | -11 033                                    |
|          | 2. Vj. | 15 532  | 2 618  | 33,9  | 23,0   | -12 914                                    |
|          | 3. Vj. | 16 070  | 2 711  | 28,8  | 20,6   | -13 359                                    |
|          | 4. Vj. | 18 317  | 2 465  | 28,2  | 5,6  | -15 852                                    |
| 1993     | 1. Vj. | 14 765  | 2 501  | 9,6   | 2,8  | -12 264                                    |
|          | 2. Vj. | 14 628  | 2 067  | -5,8  | -21,1  | -12 561                                    |
|          | 3. Vj. | 16 284  | 2 582  | 1,3   | -4,8   | -13 702                                    |
|          | 4. Vj. | 19 305  | 3 560  | 5,4   | 44,4   | -15 745                                    |
| 1994     | 1. Vj. | 15 071  | 3 092  | 2,1   | 23,6   | -11 979                                    |
|          | 2. Vj. | 17 441  | 3 536  | 19,2  | 71,1   | -13 905                                    |
|          | 3. Vj. | 17 730  | 3 663  | 8,9   | 41,9   | -14 067                                    |
|          | 4. Vj. | 18 443  | 3 415  | -4,5  | -4,1   | -15 028                                    |
| 1995     | 1. Vj. | 14 713  | 3 216  | -2,4  | 4,0  | -11 496                                    |
|          |        |   |  |   |  |  |
| 1994     | Jan    | 4 791   | 860  | 12,2  | 22,2   | -3 930                                     |
|          | Feb    | 4 732   | 906  | -1,4  | 1,7  | -3 826                                     |
|          | Mrz    | 5 548   | 1 326  | -2,6  | 46,3   | -4 222                                     |
|          | Apr    | 5 086   | 1 166  | 4,6   | 67,3   | -3 920                                     |
|          | Mai    | 5 610   | 1 180  | 16,2  | 67,9   | -4 429                                     |
|          | Jun    | 6 746   | 1 190  | 36,6  | 78,4   | -5 556                                     |
|          | Jul    | 5 889   | 1 161  | 6,6   | 47,7   | -4 728                                     |
|          | Aug    | 5 473   | 1 280  | 16,1  | 71,0   | -4 193                                     |
|          | Sep    | 6 368   | 1 222  | 5,4   | 16,6   | -5 146                                     |
|          | Okt    | 5 902   | 1 167  | 1,0   | 9,3  | -4 735                                     |
|          | Nov    | 6 098   | 1 145  | -6,4  | -13,4  | -4 952                                     |
|          | Dez    | 6 444   | 1 103  | -7,3  | -5,8   | -5 341                                     |
| 1995     | Jan    | 4 317   | 978  | -9,9  | 13,7   | -3 339                                     |
|          | Feb    | 4 682   | 1 011  | -1,1  | 11,6   | -3 670                                     |
|          | Mrz    | 5 714   | 1 226  | 3,0   | -7,5   | -4 487                                     |

\*) Ergebnisse der Statistik des Innerdeutschen Warenverkehrs.

## 12 Geld und Kredit, Finanzen und Steuern

### 12.1 Geldvermögen, Termingelder, Sparbriefe und Spareinlagen insgesamt am Jahres- bzw. Monatsende

| Zeitraum | Neue<br>Länder und<br>Berlin-Ost 1) | Früheres<br>Bundes-<br>gebiet 2) | Deutschland | Neue<br>Länder und<br>Berlin-Ost 1) | Früheres<br>Bundes-<br>gebiet 2) | Deutschland | Anteil/Niveau<br>der neuen<br>Länder und<br>Berlin-Ost 3) |
|----------|-------------------------------------|----------------------------------|-------------|-------------------------------------|----------------------------------|-------------|---|
|          | Milliarden DM                       |                                  |             | Veränderung gegenüber Vorjahr       |                                  |             |   |
|          |                                     |                                  |             | Prozent                             |                                  |             |   |

#### Gesamtes Geldvermögen der privaten Haushalte 4)

|      |       |         |         |      |      |      |     |
|------|-------|---------|---------|------|------|------|-----|
| 1990 | 135,8 | 2 963,8 | 3 099,6 | X    | .    | X    | 4,4 |
| 1991 | 155,6 | 3 202,2 | 3 357,8 | 14,6 | 8,0  | 8,3  | 4,6 |
| 1992 | 190,2 | 3 453,6 | 3 643,8 | 22,2 | 7,9  | 8,5  | 5,2 |
| 1993 | 236,3 | 3 862,8 | 4 099,1 | 24,2 | 11,8 | 12,5 | 5,8 |
| 1994 | 272,3 | 4 047,7 | 4 320,0 | 15,2 | 4,8  | 5,4  | 6,3 |

#### Nettogeldvermögen der privaten Haushalte 5)

|      |       |         |         |      |      |      |     |
|------|-------|---------|---------|------|------|------|-----|
| 1990 | 121,6 | 1 878,4 | 2 000,0 | X    | .    | X    | 6,1 |
| 1991 | 130,7 | 2 048,7 | 2 179,4 | 7,5  | 9,1  | 9,0  | 6,0 |
| 1992 | 157,5 | 2 228,6 | 2 386,1 | 20,5 | 8,8  | 9,5  | 6,6 |
| 1993 | 202,8 | 2 530,7 | 2 733,5 | 28,8 | 13,6 | 14,6 | 7,4 |
| 1994 | 226,8 | 2 607,4 | 2 834,2 | 11,8 | 3,0  | 3,7  | 8,0 |

#### DM je Einwohner

|      |        |        |        |      |      |      |      |
|------|--------|--------|--------|------|------|------|------|
| 1990 | 7 587  | 29 476 | 25 077 | X    | .    | X    | 25,7 |
| 1991 | 8 278  | 31 770 | 27 149 | 9,1  | 7,8  | 8,3  | 26,1 |
| 1992 | 10 041 | 34 134 | 29 467 | 21,3 | 7,4  | 8,5  | 29,4 |
| 1993 | 13 001 | 38 496 | 33 607 | 29,5 | 12,8 | 14,0 | 33,8 |
| 1994 | 14 603 | 39 502 | 34 759 | 12,3 | 2,6  | 3,4  | 37,0 |

#### Termingelder 6), Sparbriefe und Spareinlagen insgesamt 7)

|      |       |         |         |      |     |     |   |
|------|-------|---------|---------|------|-----|-----|---|
| 1990 | 67,7  | 1 762,0 | 1 981,3 | X    | .   | X   | X |
| 1991 | 91,8  | 1 855,7 | 2 112,8 | 35,5 | 5,3 | 6,6 |   |
| 1992 | 117,9 | 1 909,5 | 2 212,1 | 28,5 | 2,9 | 4,7 |   |
| 1993 | 139,8 | 2 076,5 | 2 421,1 | 18,6 | 8,7 | 9,4 |   |
| 1994 | 149,5 | 2 118,5 | 2 496,3 | 6,9  | 2,0 | 3,1 |   |
| 1995 | 154,4 | 2 131,9 | 2 524,8 | 6,5  | 0,9 | 2,1 |   |
| Mrz  |       |         |         |      |     |     |   |
| Jun  | 153,6 | 2 146,8 | 2 541,2 | 6,4  | 1,7 | 2,8 |   |

#### DM je Einwohner

|        |        |        |        |      |     |     |         |
|--------|--------|--------|--------|------|-----|-----|---------|
| 1990   | 4 589  | 27 107 | 24 843 | X    | .   | X   | 16,9 a) |
| 1991   | 6 324  | 28 217 | 26 320 | 37,8 | 4,1 | 5,9 | 22,4 a) |
| 1992   | 8 190  | 28 678 | 27 319 | 29,5 | 1,6 | 3,8 | 28,6 a) |
| 1993   | 9 778  | 30 975 | 29 766 | 19,4 | 8,0 | 9,0 | 31,6 a) |
| 1994   | 10 505 | 31 474 | 30 615 | 7,4  | 1,6 | 2,9 | 33,4 a) |
| 1995   | 10 849 | 31 674 | 30 964 | 6,8  | 0,5 | 1,9 | 34,3 a) |
| Mrz 8) |        |        |        |      |     |     |         |
| Jun 8) | 10 793 | 31 895 | 31 166 | 6,6  | 1,4 | 2,6 | 33,8 a) |

1) Termingelder, Sparbriefe und Spareinlagen ohne Berlin-Ost. - 2) Termingelder, Sparbriefe und Spareinlagen zuzüglich Berlin-Ost.

3) Bei den absoluten Angaben wird der Anteil der neuen Länder und Berlin-Ost an Deutschland insgesamt ausgewiesen

(Deutschland = 100); bei den Angaben je Einwohner wird das Niveau der neuen Länder und Berlin-Ost am früheren Bundesgebiet dargestellt (früheres Bundesgebiet = 100). - 4) Entsprechend Monatsbericht Mai 1995. - Geschätzte Zahlen. - 5) Gesamtes Geldvermögen minus gesamte Verpflichtungen. - 6) Einschl. durchlaufender Kredite. - 7) In- und ausländische Nichtbanken. Die regionalen Angaben umfassen jeweils nur die in den Ländern gelegenen Niederlassungen der zur monatlichen Bilanzstatistik berichtenden Kreditinstitute. Nicht regional erfaßt sind überregional tätige Kreditinstitute ohne Filialnetz, die Postbank sowie ab März 1992 die Staatsbank Berlin und die Deutsche Kreditbank AG. - 8) Einwohner am 31.12.1994.

a) Niveau der neuen Länder am früheren Bundesgebiet einschl. Berlin-Ost (früheres Bundesgebiet zuzüglich Berlin-Ost = 100).

Quelle: Deutsche Bundesbank

**12 Geld und Kredit, Finanzen und Steuern**  
**12.2 Termingelder, Sparbriefe und Spareinlagen am Jahres- bzw. Monatsende \*)**

| Zeitraum | Neue Länder  | Früheres Bundesgebiet 1) | Deutschland | Neue Länder                   | Früheres Bundesgebiet 1) | Deutschland |
|----------|--------------|--------------------------|-------------|-------------------------------|--------------------------|-------------|
|          | Millionen DM |                          |             | Veränderung gegenüber Vorjahr |                          |             |
|          |              |                          |             | Prozent                       |                          |             |

**Termingelder mit Befristung von 1 Monat bis unter 4 Jahre**

|      |     |        |         |         |       |       |       |
|------|-----|--------|---------|---------|-------|-------|-------|
| 1990 |     | 8 726  | 406 941 | 418 758 | X     | .     | X     |
| 1991 |     | 28 572 | 465 869 | 497 935 | 227,4 | 14,5  | 18,9  |
| 1992 |     | 44 361 | 501 875 | 551 944 | 55,3  | 7,7   | 10,8  |
| 1993 |     | 53 646 | 563 191 | 621 798 | 20,9  | 12,2  | 12,7  |
| 1994 |     | 48 816 | 497 235 | 549 567 | -9,0  | -11,7 | -11,6 |
| 1995 | Mrz | 47 201 | 480 241 | 536 422 | -15,8 | -16,8 | -16,0 |
|      | Jun | 43 262 | 460 078 | 508 298 | -19,1 | -17,4 | -17,4 |

**Termingelder mit Befristung von 4 Jahren und darüber 2)**

|      |     |       |         |         |       |      |      |
|------|-----|-------|---------|---------|-------|------|------|
| 1990 |     | 116   | 462 792 | 566 985 | X     | .    | X    |
| 1991 |     | 119   | 491 895 | 609 413 | 2,6   | 6,3  | 7,5  |
| 1992 |     | 286   | 492 973 | 630 187 | 140,3 | 0,2  | 3,4  |
| 1993 |     | 1 415 | 545 167 | 696 663 | 394,8 | 10,6 | 10,5 |
| 1994 |     | 3 990 | 598 678 | 774 349 | 182,0 | 9,8  | 11,2 |
| 1995 | Mrz | 4 415 | 608 597 | 789 000 | 112,7 | 6,6  | 7,9  |
|      | Jun | 4 575 | 628 320 | 814 904 | 77,2  | 7,6  | 9,0  |

**Sparbriefe**

|      |     |        |         |         |      |      |      |
|------|-----|--------|---------|---------|------|------|------|
| 1990 |     | 4 476  | 226 007 | 230 491 | X    | .    | X    |
| 1991 |     | 7 101  | 233 470 | 240 615 | 58,6 | 3,3  | 4,4  |
| 1992 |     | 8 985  | 235 729 | 244 971 | 26,5 | 1,0  | 1,8  |
| 1993 |     | 9 446  | 215 439 | 225 479 | 5,1  | -8,6 | -8,0 |
| 1994 |     | 10 008 | 202 590 | 213 055 | 5,9  | -6,0 | -5,5 |
| 1995 | Mrz | 12 338 | 216 378 | 229 370 | 29,3 | 7,4  | 8,4  |
|      | Jun | 13 226 | 218 219 | 232 360 | 35,8 | 10,5 | 11,9 |

**Spareinlagen**

|      |     |        |         |         |      |      |      |
|------|-----|--------|---------|---------|------|------|------|
| 1990 |     | 54 378 | 666 255 | 765 047 | X    | .    | X    |
| 1991 |     | 55 958 | 664 491 | 764 848 | 2,9  | -0,3 | -0,0 |
| 1992 |     | 64 227 | 678 928 | 785 011 | 14,8 | 2,2  | 2,6  |
| 1993 |     | 75 318 | 752 744 | 877 141 | 17,3 | 10,9 | 11,7 |
| 1994 |     | 86 680 | 819 949 | 959 360 | 15,1 | 8,9  | 9,4  |
| 1995 | Mrz | 90 426 | 826 696 | 969 967 | 17,0 | 8,2  | 8,8  |
|      | Jun | 92 519 | 840 160 | 985 641 | 17,7 | 8,7  | 9,2  |

\*) In- und ausländische Nichtbanken. Die regionalen Angaben umfassen jeweils nur die in den Ländern gelegenen Niederlassungen der zur monatlichen Bilanzstatistik berichtenden Kreditinstitute. Nicht regional erfaßt sind überregional tätige Kreditinstitute ohne Filialnetz, die Postbank sowie ab März 1992 die Staatsbank Berlin und die Deutsche Kreditbank AG.

1) Zuzüglich Berlin-Ost.

2) Einschl. durchlaufender Kredite.

Quelle: Deutsche Bundesbank

**12 Geld und Kredit, Finanzen und Steuern**  
**12.3 Geldvermögen, Termingelder, Sparbriefe und Spareinlagen insgesamt am Jahres- bzw. Monatsende**  
**nach Ländern**  
**Millionen DM**

| Zeitraum | Brandenburg | Mecklenburg-Vorpommern | Sachsen | Sachsen-Anhalt | Thüringen |
|----------|-------------|------------------------|---------|----------------|-----------|
|----------|-------------|------------------------|---------|----------------|-----------|

**Geldvermögen privater Haushalte 1)**  
DM je Haushalt

|      |        |        |        |        |        |
|------|--------|--------|--------|--------|--------|
| 1991 | 17 705 | 18 667 | 19 955 | 16 944 | 17 110 |
| 1992 | 21 108 | 20 420 | 24 225 | 20 335 | 22 502 |
| 1993 | 24 330 | 22 980 | 28 463 | 22 921 | 25 525 |
| 1994 | 25 765 | 23 860 | 31 068 | 24 165 | 27 038 |

**Prozent**  
Veränderung gegenüber 1991

|      |      |      |      |      |      |
|------|------|------|------|------|------|
| 1992 | 19,2 | 9,4  | 21,4 | 20,0 | 31,5 |
| 1993 | 37,4 | 23,1 | 42,6 | 35,3 | 49,2 |
| 1994 | 45,5 | 27,8 | 55,7 | 42,6 | 58,0 |

Veränderung gegenüber Vorjahr

|      |      |      |      |      |      |
|------|------|------|------|------|------|
| 1993 | 15,3 | 12,5 | 17,5 | 12,7 | 13,4 |
| 1994 | 5,9  | 3,8  | 9,2  | 5,4  | 5,9  |

**Termingelder 2), Sparbriefe und Spareinlagen 3)**  
Insgesamt

|      |     |        |        |        |        |        |
|------|-----|--------|--------|--------|--------|--------|
| 1990 |     | 10 935 | 8 142  | 25 981 | 12 091 | 10 547 |
| 1991 |     | 14 916 | 11 353 | 33 868 | 16 148 | 15 465 |
| 1992 |     | 20 123 | 13 392 | 43 067 | 20 866 | 20 411 |
| 1993 |     | 23 890 | 15 248 | 52 512 | 24 227 | 23 948 |
| 1994 | Mrz | 24 690 | 15 758 | 54 666 | 25 183 | 24 673 |
|      | Jun | 24 284 | 15 681 | 54 711 | 24 880 | 24 844 |
|      | Sep | 24 322 | 15 566 | 54 643 | 24 905 | 24 647 |
|      | Dez | 25 352 | 16 163 | 56 687 | 25 715 | 25 577 |
| 1995 | Mrz | 26 074 | 16 724 | 59 240 | 26 292 | 26 050 |
|      | Jun | 26 073 | 16 490 | 59 209 | 25 873 | 25 937 |

DM je Einwohner

|      |        |        |       |        |       |        |
|------|--------|--------|-------|--------|-------|--------|
| 1990 |        | 4 241  | 4 232 | 5 453  | 4 207 | 4 039  |
| 1991 |        | 5 866  | 6 002 | 7 238  | 5 719 | 6 013  |
| 1992 |        | 7 914  | 7 181 | 9 280  | 7 460 | 8 017  |
| 1993 |        | 9 414  | 8 271 | 11 397 | 8 721 | 9 455  |
| 1994 | Mrz    | 9 740  | 8 565 | 11 881 | 9 083 | 9 756  |
|      | Jun    | 9 586  | 8 536 | 11 904 | 8 984 | 9 840  |
|      | Sep    | 9 592  | 8 490 | 11 903 | 9 010 | 9 781  |
|      | Dez    | 9 994  | 8 821 | 12 365 | 9 320 | 10 159 |
| 1995 | Mrz 4) | 10 279 | 9 127 | 12 922 | 9 529 | 10 346 |
|      | Jun 4) | 10 278 | 9 000 | 12 915 | 9 377 | 10 302 |

1) Bei den in den genannten Ländern tätigen Kreditinstituten. Angaben des Ostdeutschen Sparkassen- und Giroverbandes.

2) Einschl. durchlaufender Kredite.

3) In- und ausländische Nichtbanken. Die Angaben umfassen jeweils nur die in den Ländern gelegenen Niederlassungen der zur monatlichen Bilanzstatistik berichtenden Kreditinstitute. Nicht regional erfaßt sind überregional tätige Kreditinstitute ohne Filialnetz, die Postbank sowie ab März 1992 die Staatsbank Berlin und die Deutsche Kreditbank AG.

4) Einwohner am 31.12.1994.

Quelle: Deutsche Bundesbank (ohne zu 1))



**12 Geld und Kredit, Finanzen und Steuern**  
**12.4 Termingelder, Sparbriefe und Spareinlagen am Jahres- bzw. Monatsende nach Ländern \*)**  
**Millionen DM**

| Zeitraum | Brandenburg | Mecklenburg-Vorpommern | Sachsen | Sachsen-Anhalt | Thüringen |
|----------|-------------|------------------------|---------|----------------|-----------|
|----------|-------------|------------------------|---------|----------------|-----------|

**Termingelder mit Befristung von 1 Monat bis unter 4 Jahre**

|      |     |       |       |        |       |       |
|------|-----|-------|-------|--------|-------|-------|
| 1990 |     | 1 022 | 1 241 | 3 789  | 1 599 | 1 075 |
| 1991 |     | 4 382 | 3 890 | 10 053 | 4 869 | 5 378 |
| 1992 |     | 8 089 | 5 508 | 15 706 | 7 641 | 7 417 |
| 1993 |     | 9 353 | 6 081 | 20 723 | 8 935 | 8 554 |
| 1994 | Mrz | 9 570 | 6 292 | 21 902 | 9 500 | 8 799 |
|      | Jun | 8 919 | 6 005 | 21 245 | 8 887 | 8 387 |
|      | Sep | 8 500 | 5 633 | 20 057 | 8 501 | 7 906 |
|      | Dez | 8 023 | 5 578 | 19 275 | 8 251 | 7 689 |
| 1995 | Mrz | 7 772 | 5 558 | 18 391 | 7 995 | 7 485 |
|      | Jun | 7 177 | 5 023 | 16 921 | 7 125 | 7 016 |

**Termingelder mit Befristung von 4 Jahren und darüber 1)**

|      |     |     |     |       |     |     |
|------|-----|-----|-----|-------|-----|-----|
| 1990 |     | 11  | 24  | 11    | 64  | 6   |
| 1991 |     | 48  | 26  | 28    | 8   | 9   |
| 1992 |     | 130 | 50  | 54    | 24  | 28  |
| 1993 |     | 418 | 170 | 574   | 105 | 148 |
| 1994 | Mrz | 573 | 210 | 968   | 156 | 169 |
|      | Jun | 551 | 203 | 1 205 | 177 | 446 |
|      | Sep | 619 | 219 | 1 525 | 245 | 460 |
|      | Dez | 859 | 270 | 1 838 | 310 | 713 |
| 1995 | Mrz | 822 | 163 | 2 813 | 89  | 528 |
|      | Jun | 862 | 169 | 2 973 | 110 | 461 |

**Sparbriefe**

|      |     |       |       |       |       |       |
|------|-----|-------|-------|-------|-------|-------|
| 1990 |     | 699   | 349   | 1 974 | 687   | 767   |
| 1991 |     | 1 155 | 632   | 3 102 | 1 019 | 1 193 |
| 1992 |     | 1 318 | 764   | 4 224 | 1 145 | 1 534 |
| 1993 |     | 1 453 | 929   | 4 057 | 1 331 | 1 676 |
| 1994 | Mrz | 1 507 | 955   | 3 947 | 1 364 | 1 768 |
|      | Jun | 1 567 | 1 003 | 3 903 | 1 432 | 1 836 |
|      | Sep | 1 452 | 1 011 | 3 640 | 1 380 | 1 812 |
|      | Dez | 1 547 | 1 116 | 3 843 | 1 479 | 2 023 |
| 1995 | Mrz | 1 862 | 1 429 | 4 700 | 1 983 | 2 364 |
|      | Jun | 2 016 | 1 527 | 5 069 | 2 113 | 2 501 |

**Spareinlagen**

|      |     |        |       |        |        |        |
|------|-----|--------|-------|--------|--------|--------|
| 1990 |     | 9 203  | 6 528 | 20 207 | 9 741  | 8 699  |
| 1991 |     | 9 331  | 6 805 | 20 685 | 10 252 | 8 885  |
| 1992 |     | 10 586 | 7 070 | 23 083 | 12 056 | 11 432 |
| 1993 |     | 12 666 | 8 068 | 27 158 | 13 856 | 13 570 |
| 1994 | Mrz | 13 040 | 8 301 | 27 849 | 14 163 | 13 937 |
|      | Jun | 13 247 | 8 470 | 28 358 | 14 384 | 14 175 |
|      | Sep | 13 751 | 8 703 | 29 421 | 14 779 | 14 469 |
|      | Dez | 14 923 | 9 199 | 31 731 | 15 675 | 15 152 |
| 1995 | Mrz | 15 618 | 9 574 | 33 336 | 16 225 | 15 673 |
|      | Jun | 16 018 | 9 771 | 34 246 | 16 525 | 15 959 |

\*) In- und ausländische Nichtbanken. Die Angaben umfassen jeweils nur die in den Ländern gelegenen Niederlassungen der zur monatlichen Bilanzstatistik berichtenden Kreditinstitute. Nicht regional erfaßt sind überregional tätige Kreditinstitute ohne Filialnetz, die Postbank sowie ab März 1992 die Staatsbank Berlin und die Deutsche Kreditbank AG.

1) Einschl. durchlaufender Kredite.

Quelle: Deutsche Bundesbank

## 12 Geld und Kredit, Finanzen und Steuern

### 12.5 Kassenmäßige Steuereinnahmen des Bundes, der Länder und Gemeinden (vor der Steuerverteilung)

#### 12.5.1 Gemeinschaft-, Bundes-, Landes-, Gemeindesteuern und Zölle insgesamt \*)

| Zeitraum        | Neue<br>Länder und<br>Berlin-Ost | Früheres<br>Bundes-<br>gebiet | Deutsch-<br>land | Neue<br>Länder und<br>Berlin-Ost | Früheres<br>Bundes-<br>gebiet | Deutsch-<br>land | Neue<br>Länder und<br>Berlin-Ost | Früheres<br>Bundes-<br>gebiet | Deutsch-<br>land | Anteil/Niveau<br>der neuen<br>Länder und<br>Berlin-Ost<br>1) |
|-----------------|----------------------------------|-------------------------------|------------------|----------------------------------|-------------------------------|------------------|----------------------------------|-------------------------------|------------------|--|
|                 | Millionen DM                     |                               |                  | Veränderung gegenüber            |                               |                  |                                  |                               |                  |  |
|                 |                                  |                               |                  | Vorquartal                       |                               |                  | Vorjahreszeitraum                |                               |                  |  |
|                 |                                  |                               |                  |                                  |                               |                  |                                  |                               |                  |  |
| 1991            | 20 690                           | 620 439                       | 641 129          |                                  |                               |                  | X                                | X                             | X                | 3,2  |
| 1992            | 27 626                           | 683 126                       | 710 753          |                                  |                               |                  | 33,5                             | 10,1                          | 10,9             | 3,9  |
| 1993            | 37 161                           | 698 786                       | 735 947          |                                  |                               |                  | 34,5                             | 2,3                           | 3,5              | 5,0  |
| 1994            | 50 207                           | 728 313                       | 778 520          |                                  |                               |                  | 35,1                             | 4,2                           | 5,8              | 6,4  |
| 1991 1. Vj.     | 3 911                            | 137 740                       | 141 651          | X                                | X                             | X                |                                  |                               |                  | 2,8  |
| 2. Vj.          | 4 443                            | 143 078                       | 147 521          | 13,6                             | 3,9                           | 4,1              |                                  |                               |                  | 3,0  |
| 3. Vj.          | 6 552                            | 158 380                       | 164 933          | 47,5                             | 10,7                          | 11,8             |                                  |                               |                  | 4,0  |
| 4. Vj.          | 5 783                            | 181 242                       | 187 025          | -11,7                            | 14,4                          | 13,4             |                                  |                               |                  | 3,1  |
| 1992 1. Vj.     | 7 190                            | 164 751                       | 171 941          | 24,3                             | -9,1                          | -8,1             | 83,8                             | 19,6                          | 21,4             | 4,2  |
| 2. Vj.          | 5 952                            | 163 707                       | 169 659          | -17,2                            | -0,6                          | -1,3             | 34,0                             | 14,4                          | 15,0             | 3,5  |
| 3. Vj.          | 6 334                            | 169 425                       | 175 760          | 6,4                              | 3,5                           | 3,6              | -3,3                             | 7,0                           | 6,6              | 3,6  |
| 4. Vj.          | 8 150                            | 185 243                       | 193 393          | 28,7                             | 9,3                           | 10,0             | 40,9                             | 2,2                           | 3,4              | 4,2  |
| 1993 1. Vj.     | 7 458                            | 165 409                       | 172 866          | -8,5                             | -10,7                         | -10,6            | 3,7                              | 0,4                           | 0,5              | 4,3  |
| 2. Vj.          | 8 280                            | 165 164                       | 173 445          | 11,0                             | -0,1                          | 0,3              | 39,1                             | 0,9                           | 2,2              | 4,8  |
| 3. Vj.          | 9 455                            | 171 498                       | 180 953          | 14,2                             | 3,8                           | 4,3              | 49,3                             | 1,2                           | 3,0              | 5,2  |
| 4. Vj.          | 11 968                           | 196 715                       | 208 683          | 26,6                             | 14,7                          | 15,3             | 46,8                             | 6,2                           | 7,9              | 5,7  |
| 1994 1. Vj.     | 11 120                           | 179 119                       | 190 239          | -7,1                             | -8,9                          | -8,8             | 49,1                             | 8,3                           | 10,0             | 5,8  |
| 2. Vj.          | 12 393                           | 170 924                       | 183 317          | 11,4                             | -4,6                          | -3,6             | 49,7                             | 3,5                           | 5,7              | 6,8  |
| 3. Vj.          | 12 167                           | 175 679                       | 187 846          | -1,8                             | 2,8                           | 2,5              | 28,7                             | 2,4                           | 3,8              | 6,5  |
| 4. Vj.          | 14 527                           | 202 591                       | 217 118          | 19,4                             | 15,3                          | 15,6             | 21,4                             | 3,0                           | 4,0              | 6,7  |
| 1995 1. Vj.     | 13 011                           | 180 758                       | 193 769          | -10,4                            | -10,8                         | -10,8            | 17,0                             | 0,9                           | 1,9              | 6,7  |
| DM je Einwohner |                                  |                               |                  |                                  |                               |                  |                                  |                               |                  |  |
| 1991            | 1 300                            | 9 683                         | 8 016            |                                  |                               |                  | X                                | X                             | X                | 13,4   |
| 1992            | 1 756                            | 10 532                        | 8 819            |                                  |                               |                  | 35,1                             | 8,8                           | 10,0             | 16,7   |
| 1993            | 2 375                            | 10 663                        | 9 066            |                                  |                               |                  | 35,2                             | 1,3                           | 2,8              | 22,3   |
| 1994            | 3 226                            | 11 059                        | 9 562            |                                  |                               |                  | 35,8                             | 3,7                           | 5,5              | 29,2   |
| 1991 1. Vj.     | 244                              | 2 159                         | 1 775            | X                                | X                             | X                |                                  |                               |                  | 11,3   |
| 2. Vj.          | 279                              | 2 238                         | 1 847            | 14,0                             | 3,6                           | 4,0              |                                  |                               |                  | 12,5   |
| 3. Vj.          | 413                              | 2 469                         | 2 061            | 48,1                             | 10,3                          | 11,6             |                                  |                               |                  | 16,7   |
| 4. Vj.          | 366                              | 2 814                         | 2 331            | -11,4                            | 14,0                          | 13,1             |                                  |                               |                  | 13,0   |
| 1992 1. Vj.     | 456                              | 2 552                         | 2 141            | 24,7                             | -9,3                          | -8,2             | 86,5                             | 18,2                          | 20,6             | 17,9   |
| 2. Vj.          | 378                              | 2 529                         | 2 109            | -17,0                            | -0,9                          | -1,5             | 35,7                             | 13,0                          | 14,2             | 15,0   |
| 3. Vj.          | 403                              | 2 607                         | 2 178            | 6,6                              | 3,1                           | 3,3              | -2,3                             | 5,6                           | 5,7              | 15,5   |
| 4. Vj.          | 519                              | 2 841                         | 2 390            | 28,8                             | 8,9                           | 9,7              | 42,0                             | 1,0                           | 2,5              | 18,3   |
| 1993 1. Vj.     | 476                              | 2 531                         | 2 133            | -8,4                             | -10,9                         | -10,7            | 4,4                              | -0,8                          | -0,3             | 18,8   |
| 2. Vj.          | 529                              | 2 523                         | 2 138            | 11,1                             | -0,3                          | 0,2              | 39,8                             | -0,3                          | 1,4              | 21,0   |
| 3. Vj.          | 605                              | 2 614                         | 2 227            | 14,4                             | 3,6                           | 4,2              | 50,0                             | 0,3                           | 2,3              | 23,1   |
| 4. Vj.          | 767                              | 2 994                         | 2 566            | 26,8                             | 14,5                          | 15,2             | 47,6                             | 5,4                           | 7,4              | 25,6   |
| 1994 1. Vj.     | 713                              | 2 724                         | 2 339            | -6,9                             | -9,0                          | -8,9             | 50,0                             | 7,6                           | 9,6              | 26,2   |
| 2. Vj.          | 796                              | 2 597                         | 2 253            | 11,6                             | -4,6                          | -3,7             | 50,5                             | 3,0                           | 5,4              | 30,6   |
| 3. Vj.          | 782                              | 2 666                         | 2 307            | -1,7                             | 2,7                           | 2,4              | 29,4                             | 2,0                           | 3,6              | 29,3   |
| 4. Vj.          | 935                              | 3 071                         | 2 663            | 19,5                             | 15,2                          | 15,5             | 21,8                             | 2,6                           | 3,8              | 30,4   |
| 1995 1. Vj. 2)  | 838                              | 2 738                         | 2 376            | -10,4                            | -10,8                         | -10,8            | 17,4                             | 0,5                           | 1,6              | 30,6   |

\*) Bundessteuern und Zölle ohne Berlin.

1) Bei den absoluten Angaben wird der Anteil der neuen Länder und Berlin-Ost an Deutschland insgesamt ausgewiesen (Deutschland = 100); bei den Angaben je Einwohner wird das Niveau der neuen Länder und Berlin-Ost am früheren Bundesgebiet dargestellt (früheres Bundesgebiet = 100). - 2) Einwohner am 31.12.1994.

**12 Geld und Kredit, Finanzen und Steuern**  
**12.5 Kassenmäßige Steuereinnahmen des Bundes, der Länder und Gemeinden (vor der Steuerverteilung)**  
**12.5.2 Gemeinschaft-, Bundessteuern und Zölle**

| Zeitraum | Neue<br>Länder und<br>Berlin-Ost | Früheres<br>Bundes-<br>gebiet | Deutsch-<br>land | Neue<br>Länder und<br>Berlin-Ost | Früheres<br>Bundes-<br>gebiet | Deutsch-<br>land | Neue<br>Länder und<br>Berlin-Ost | Früheres<br>Bundes-<br>gebiet | Deutsch-<br>land | Anteil der<br>neuen<br>Länder und<br>Berlin-Ost<br>1) |
|----------|----------------------------------|-------------------------------|------------------|----------------------------------|-------------------------------|------------------|----------------------------------|-------------------------------|------------------|---|
|          | Millionen DM                     |                               |                  | Veränderung gegenüber            |                               |                  |                                  |                               |                  |   |
|          |                                  |                               |                  | Vorquartal                       |                               |                  | Vorjahreszeitraum                |                               |                  |   |
|          |                                  |                               |                  |                                  |                               |                  |                                  |                               |                  |   |

**Gemeinschaftsteuern**

|             |        |         |         |       |       |       |      |      |      |     |
|-------------|--------|---------|---------|-------|-------|-------|------|------|------|-----|
| <b>1991</b> | 15 927 | 462 549 | 478 475 |       |       |       | X    | 14,9 | X    | 3,3 |
| <b>1992</b> | 21 114 | 507 907 | 529 021 |       |       |       | 32,6 | 9,8  | 10,6 | 4,0 |
| <b>1993</b> | 28 946 | 529 145 | 558 090 |       |       |       | 37,1 | 4,2  | 5,5  | 5,2 |
| <b>1994</b> | 38 917 | 539 837 | 578 754 |       |       |       | 34,4 | 2,0  | 3,7  | 6,7 |
| 1991 1. Vj. | 3 242  | 106 355 | 109 597 | X     | -7,7  | X     |      |      |      | 3,0 |
| 2. Vj.      | 3 133  | 108 478 | 111 610 | -3,4  | 2,0   | 1,8   |      |      |      | 2,8 |
| 3. Vj.      | 5 179  | 116 727 | 121 906 | 65,3  | 7,6   | 9,2   |      |      |      | 4,2 |
| 4. Vj.      | 4 373  | 130 990 | 135 362 | -15,6 | 12,2  | 11,0  |      |      |      | 3,2 |
| 1992 1. Vj. | 5 753  | 122 056 | 127 809 | 31,6  | -6,8  | -5,6  | 77,4 | 14,8 | 16,6 | 4,5 |
| 2. Vj.      | 3 883  | 117 925 | 121 808 | -32,5 | -3,4  | -4,7  | 23,9 | 8,7  | 9,1  | 3,2 |
| 3. Vj.      | 4 856  | 127 033 | 131 889 | 25,1  | 7,7   | 8,3   | -6,2 | 8,8  | 8,2  | 3,7 |
| 4. Vj.      | 6 622  | 140 893 | 147 515 | 36,4  | 10,9  | 11,8  | 51,4 | 7,6  | 9,0  | 4,5 |
| 1993 1. Vj. | 5 917  | 127 960 | 133 876 | -10,7 | -9,2  | -9,2  | 2,8  | 4,8  | 4,7  | 4,4 |
| 2. Vj.      | 6 220  | 125 599 | 131 819 | 5,1   | -1,8  | -1,5  | 60,2 | 6,5  | 8,2  | 4,7 |
| 3. Vj.      | 7 273  | 129 361 | 136 634 | 16,9  | 3,0   | 3,7   | 49,8 | 1,8  | 3,6  | 5,3 |
| 4. Vj.      | 9 536  | 146 224 | 155 760 | 31,1  | 13,0  | 14,0  | 44,0 | 3,8  | 5,6  | 6,1 |
| 1994 1. Vj. | 8 863  | 137 894 | 146 756 | -7,1  | -5,7  | -5,8  | 49,8 | 7,8  | 9,6  | 6,0 |
| 2. Vj.      | 9 255  | 124 726 | 133 982 | 4,4   | -9,5  | -8,7  | 48,8 | -0,7 | 1,6  | 6,9 |
| 3. Vj.      | 9 342  | 128 375 | 137 717 | 0,9   | 2,9   | 2,8   | 28,4 | -0,8 | 0,8  | 6,8 |
| 4. Vj.      | 11 457 | 148 841 | 160 299 | 22,6  | 15,9  | 16,4  | 20,1 | 1,8  | 2,9  | 7,1 |
| 1995 1. Vj. | 10 054 | 134 005 | 144 059 | -12,2 | -10,0 | -10,1 | 13,4 | -2,8 | -1,8 | 7,0 |

**Bundessteuern und Zölle 2)**

|             |       |         |         |       |       |       |       |       |       |     |
|-------------|-------|---------|---------|-------|-------|-------|-------|-------|-------|-----|
| <b>1991</b> | 1 395 | 79 746  | 81 141  |       |       |       | X     | X     | X     | 1,7 |
| <b>1992</b> | 1 887 | 89 971  | 91 858  |       |       |       | 35,3  | 12,8  | 13,2  | 2,1 |
| <b>1993</b> | 2 045 | 85 781  | 87 826  |       |       |       | 8,4   | -4,7  | -4,4  | 2,3 |
| <b>1994</b> | 2 897 | 102 123 | 105 020 |       |       |       | 41,7  | 19,1  | 19,6  | 2,8 |
| 1991 1. Vj. | 279   | 12 954  | 13 233  | X     | X     | X     |       |       |       | 2,1 |
| 2. Vj.      | 272   | 15 558  | 15 830  | -2,5  | 20,1  | 19,6  |       |       |       | 1,7 |
| 3. Vj.      | 288   | 21 176  | 21 463  | 5,6   | 36,1  | 35,6  |       |       |       | 1,3 |
| 4. Vj.      | 555   | 30 059  | 30 614  | 93,0  | 42,0  | 42,6  |       |       |       | 1,8 |
| 1992 1. Vj. | 365   | 21 376  | 21 741  | -34,3 | -28,9 | -29,0 | 30,7  | 65,0  | 64,3  | 1,7 |
| 2. Vj.      | 618   | 24 118  | 24 736  | 69,2  | 12,8  | 13,8  | 126,8 | 55,0  | 56,3  | 2,5 |
| 3. Vj.      | 447   | 20 663  | 21 111  | -27,6 | -14,3 | -14,7 | 55,5  | -2,4  | -1,6  | 2,1 |
| 4. Vj.      | 457   | 23 813  | 24 270  | 2,1   | 15,2  | 15,0  | -17,8 | -20,8 | -20,7 | 1,9 |
| 1993 1. Vj. | 232   | 15 751  | 15 982  | -49,3 | -33,9 | -34,1 | -36,6 | -26,3 | -26,5 | 1,4 |
| 2. Vj.      | 476   | 18 652  | 19 128  | 105,5 | 18,4  | 19,7  | -23,0 | -22,7 | -22,7 | 2,5 |
| 3. Vj.      | 565   | 21 259  | 21 825  | 18,8  | 14,0  | 14,1  | 26,4  | 2,9   | 3,4   | 2,6 |
| 4. Vj.      | 772   | 30 118  | 30 890  | 36,5  | 41,7  | 41,5  | 69,0  | 26,5  | 27,3  | 2,5 |
| 1994 1. Vj. | 420   | 20 420  | 20 840  | -45,6 | -32,2 | -32,5 | 81,4  | 29,6  | 30,4  | 2,0 |
| 2. Vj.      | 704   | 24 421  | 25 125  | 67,6  | 19,6  | 20,6  | 47,9  | 30,9  | 31,4  | 2,8 |
| 3. Vj.      | 723   | 25 298  | 26 022  | 2,7   | 3,6   | 3,6   | 27,9  | 19,0  | 19,2  | 2,8 |
| 4. Vj.      | 1 050 | 31 983  | 33 033  | 45,1  | 26,4  | 26,9  | 36,0  | 6,2   | 6,9   | 3,2 |
| 1995 1. Vj. | 954   | 25 492  | 26 446  | -9,2  | -20,3 | -19,9 | 127,1 | 24,8  | 26,9  | 3,6 |

1) An Deutschland insgesamt (Deutschland = 100).

2) Ohne Berlin.

## 12 Geld und Kredit, Finanzen und Steuern

### 12.5 Kassenmäßige Steuereinnahmen des Bundes, der Länder und Gemeinden (vor der Steuerverteilung)

#### 12.5.3 Landes- und Gemeindesteuern

| Zeitraum | Neue<br>Länder und<br>Berlin-Ost | Früheres<br>Bundes-<br>gebiet | Deutsch-<br>land | Neue<br>Länder und<br>Berlin-Ost | Früheres<br>Bundes-<br>gebiet | Deutsch-<br>land | Neue<br>Länder und<br>Berlin-Ost | Früheres<br>Bundes-<br>gebiet | Deutsch-<br>land | Anteil der<br>neuen<br>Länder und<br>Berlin-Ost<br>1) |
|----------|----------------------------------|-------------------------------|------------------|----------------------------------|-------------------------------|------------------|----------------------------------|-------------------------------|------------------|---|
|          | Millionen DM                     |                               |                  | Veränderung gegenüber            |                               |                  |                                  |                               |                  |   |
|          |                                  |                               |                  | Vorquartal                       |                               |                  | Vorjahreszeitraum                |                               |                  |   |
|          |                                  |                               |                  |                                  |                               |                  |                                  |                               |                  |   |

#### Landesteuern

|             |       |        |        |       |      |      |       |      |      |      |
|-------------|-------|--------|--------|-------|------|------|-------|------|------|------|
| 1991        | 1 997 | 27 117 | 29 114 |       |      |      | X     | 6,9  | X    | 6,9  |
| 1992        | 2 840 | 30 123 | 32 963 |       |      |      | 42,2  | 11,1 | 13,2 | 8,6  |
| 1993        | 3 536 | 31 183 | 34 720 |       |      |      | 24,5  | 3,5  | 5,3  | 10,2 |
| 1994        | 4 244 | 32 307 | 36 551 |       |      |      | 20,0  | 3,6  | 5,3  | 11,6 |
| 1991 1. Vj. | 255   | 6 619  | 6 873  | X     | 7,0  | X    |       |      | -0,2 | 3,7  |
| 2. Vj.      | 721   | 6 555  | 7 276  | 183,2 | -1,0 | 5,9  |       |      | -1,1 | 9,9  |
| 3. Vj.      | 634   | 7 085  | 7 719  | -12,2 | 8,1  | 6,1  |       |      | 19,6 | 8,2  |
| 4. Vj.      | 387   | 6 858  | 7 245  | -38,9 | -3,2 | -6,1 |       |      | 10,9 | 5,3  |
| 1992 1. Vj. | 624   | 8 085  | 8 708  | 61,0  | 17,9 | 20,2 | 144,8 | 22,2 | 26,7 | 7,2  |
| 2. Vj.      | 1 020 | 7 550  | 8 570  | 63,5  | -6,6 | -1,6 | 41,4  | 15,2 | 17,8 | 11,9 |
| 3. Vj.      | 594   | 7 247  | 7 840  | -41,8 | -4,0 | -8,5 | -6,3  | 2,3  | 1,6  | 7,6  |
| 4. Vj.      | 603   | 7 242  | 7 844  | 1,5   | -0,1 | 0,0  | 55,6  | 5,6  | 8,3  | 7,7  |
| 1993 1. Vj. | 792   | 8 244  | 9 035  | 31,4  | 13,8 | 15,2 | 27,0  | 2,0  | 3,8  | 8,8  |
| 2. Vj.      | 948   | 7 751  | 8 699  | 19,7  | -6,0 | -3,7 | -7,1  | 2,7  | 1,5  | 10,9 |
| 3. Vj.      | 925   | 7 625  | 8 550  | -2,4  | -1,6 | -1,7 | 55,8  | 5,2  | 9,1  | 10,8 |
| 4. Vj.      | 872   | 7 563  | 8 435  | -5,8  | -0,8 | -1,3 | 44,7  | 4,4  | 7,5  | 10,3 |
| 1994 1. Vj. | 1 084 | 8 361  | 9 445  | 24,3  | 10,5 | 12,0 | 36,9  | 1,4  | 4,5  | 11,5 |
| 2. Vj.      | 1 050 | 8 029  | 9 080  | -3,1  | -4,0 | -3,9 | 10,8  | 3,6  | 4,4  | 11,6 |
| 3. Vj.      | 1 039 | 8 088  | 9 127  | -1,0  | 0,7  | 0,5  | 12,3  | 6,1  | 6,7  | 11,4 |
| 4. Vj.      | 1 071 | 7 829  | 8 900  | 3,0   | -3,2 | -2,5 | 22,8  | 3,5  | 5,5  | 12,0 |
| 1995 1. Vj. | 1 104 | 8 573  | 9 677  | 3,1   | 9,5  | 8,7  | 1,8   | 2,5  | 2,5  | 11,4 |

#### Gemeindesteuern

|             |       |        |        |       |      |      |       |      |      |     |
|-------------|-------|--------|--------|-------|------|------|-------|------|------|-----|
| 1991        | 1 371 | 51 028 | 52 399 |       |      |      | X     | 4,9  | X    | 2,6 |
| 1992        | 1 786 | 55 126 | 56 911 |       |      |      | 30,2  | 8,0  | 8,6  | 3,1 |
| 1993        | 2 634 | 52 677 | 55 311 |       |      |      | 47,5  | -4,4 | -2,8 | 4,8 |
| 1994        | 4 149 | 54 047 | 58 196 |       |      |      | 57,5  | 2,6  | 5,2  | 7,1 |
| 1991 1. Vj. | 135   | 11 812 | 11 947 | X     | -1,7 | X    |       |      | 0,1  | 1,1 |
| 2. Vj.      | 316   | 12 487 | 12 804 | 134,3 | 5,7  | 7,2  |       |      | 4,9  | 2,5 |
| 3. Vj.      | 452   | 13 393 | 13 845 | 42,8  | 7,3  | 8,1  |       |      | 3,6  | 3,3 |
| 4. Vj.      | 468   | 13 335 | 13 803 | 3,5   | -0,4 | -0,3 |       |      | 11,0 | 3,4 |
| 1992 1. Vj. | 448   | 13 234 | 13 682 | -4,3  | -0,8 | -0,9 | 231,6 | 12,0 | 14,5 | 3,3 |
| 2. Vj.      | 432   | 14 114 | 14 546 | -3,5  | 6,6  | 6,3  | 36,5  | 13,0 | 13,6 | 3,0 |
| 3. Vj.      | 437   | 14 482 | 14 919 | 1,2   | 2,6  | 2,6  | -3,3  | 8,1  | 7,8  | 2,9 |
| 4. Vj.      | 469   | 13 295 | 13 764 | 7,2   | -8,2 | -7,7 | 0,2   | -0,3 | -0,3 | 3,4 |
| 1993 1. Vj. | 518   | 13 455 | 13 972 | 10,4  | 1,2  | 1,5  | 15,6  | 1,7  | 2,1  | 3,7 |
| 2. Vj.      | 637   | 13 162 | 13 798 | 23,0  | -2,2 | -1,2 | 47,4  | -6,7 | -5,1 | 4,6 |
| 3. Vj.      | 692   | 13 252 | 13 944 | 8,7   | 0,7  | 1,1  | 58,3  | -8,5 | -6,5 | 5,0 |
| 4. Vj.      | 788   | 12 809 | 13 597 | 13,9  | -3,3 | -2,5 | 68,2  | -3,7 | -1,2 | 5,8 |
| 1994 1. Vj. | 754   | 12 444 | 13 198 | -4,4  | -2,8 | -2,9 | 45,6  | -7,5 | -5,5 | 5,7 |
| 2. Vj.      | 1 383 | 13 747 | 15 130 | 83,5  | 10,5 | 14,6 | 117,2 | 4,4  | 9,7  | 9,1 |
| 3. Vj.      | 1 063 | 13 918 | 14 981 | -23,2 | 1,2  | -1,0 | 53,6  | 5,0  | 7,4  | 7,1 |
| 4. Vj.      | 950   | 13 937 | 14 887 | -10,6 | 0,1  | -0,6 | 20,5  | 8,8  | 9,5  | 6,4 |
| 1995 1. Vj. | 900   | 12 688 | 13 588 | -5,3  | -9,0 | -8,7 | 19,4  | 2,0  | 3,0  | 6,6 |

1) An Deutschland insgesamt (Deutschland = 100).

**12 Geld und Kredit, Finanzen und Steuern**  
**12.6 Kassenmäßige Steuereinnahmen der Länder und Gemeinden (vor der Steuerverteilung)**  
**nach Ländern**  
**12.6.1 Gemeinschaft-, Landes- und Gemeindesteuern insgesamt**  
**Millionen DM**

| Zeitraum        |           | Brandenburg | Mecklenburg-Vorpommern | Sachsen  | Sachsen-Anhalt | Thüringen | Berlin-Ost |
|-----------------|-----------|-------------|------------------------|----------|----------------|-----------|------------|
| <b>1991</b>     |           | 3 807,4     | 1 709,6                | 5 889,1  | 2 823,4        | 2 214,7   | 2 850,1    |
| <b>1992</b>     |           | 5 097,2     | 2 640,9                | 7 397,2  | 4 376,0        | 3 772,1   | 2 456,1    |
| <b>1993</b>     |           | 6 039,9     | 3 630,2                | 10 469,0 | 5 931,9        | 4 877,9   | 4 167,6    |
| <b>1994</b>     |           | 7 550,1     | 4 758,0                | 13 581,9 | 7 603,8        | 6 243,0   | 7 572,8    |
| 1991            | 1. Vj.    | 865,2       | 257,0                  | 1 191,2  | 394,0          | 313,8     | 610,7      |
|                 | 2. Vj.    | 884,8       | 433,5                  | 1 250,3  | 621,8          | 540,2     | 439,8      |
|                 | 3. Vj.    | 1 127,1     | 501,7                  | 1 568,9  | 839,2          | 705,9     | 1 521,7    |
|                 | 4. Vj.    | 930,4       | 517,5                  | 1 878,6  | 968,4          | 654,8     | 277,9      |
| 1992            | 1. Vj.    | 1 318,3     | 732,3                  | 1 928,7  | 1 078,7        | 1 131,3   | 635,2      |
|                 | 2. Vj.    | 1 471,0     | 523,0                  | 1 446,0  | 962,0          | 729,6     | 203,0      |
|                 | 3. Vj.    | 1 071,8     | 579,5                  | 1 817,0  | 942,8          | 812,4     | 663,1      |
|                 | 4. Vj.    | 1 236,1     | 806,0                  | 2 205,5  | 1 392,4        | 1 098,8   | 954,9      |
| 1993            | 1. Vj.    | 1 306,5     | 723,6                  | 2 142,7  | 1 213,5        | 1 056,3   | 783,4      |
|                 | 2. Vj.    | 1 255,0     | 770,0                  | 2 370,5  | 1 341,8        | 987,7     | 1 079,5    |
|                 | 3. Vj.    | 1 492,4     | 927,4                  | 2 687,7  | 1 510,6        | 1 215,5   | 1 056,4    |
|                 | 4. Vj.    | 1 986,0     | 1 209,2                | 3 268,1  | 1 866,0        | 1 618,3   | 1 248,3    |
| 1994            | 1. Vj.    | 1 740,2     | 1 047,0                | 3 263,8  | 1 857,9        | 1 293,8   | 1 497,4    |
|                 | 2. Vj.    | 1 802,0     | 1 037,5                | 3 091,1  | 1 647,4        | 1 386,7   | 2 723,9    |
|                 | 3. Vj.    | 1 852,5     | 1 220,7                | 3 235,3  | 1 868,4        | 1 656,7   | 1 609,7    |
|                 | 4. Vj.    | 2 155,3     | 1 452,8                | 3 991,7  | 2 230,0        | 1 905,9   | 1 741,8    |
| 1995            | 1. Vj.    | 2 048,6     | 1 163,3                | 3 554,9  | 1 903,7        | 1 727,0   | 1 659,7    |
| DM je Einwohner |           |             |                        |          |                |           |            |
| <b>1991</b>     |           | 1 486       | 896                    | 1 247    | 991            | 855       | 2 230      |
| <b>1992</b>     |           | 2 004       | 1 410                  | 1 586    | 1 558          | 1 478     | 1 908      |
| <b>1993</b>     |           | 2 372       | 1 960                  | 2 264    | 2 127          | 1 922     | 3 213      |
| <b>1994</b>     |           | 2 978       | 2 590                  | 2 955    | 2 746          | 2 473     | 5 817      |
| 1991            | 1. Vj.    | 336         | 134                    | 251      | 137            | 120       | 478        |
|                 | 2. Vj.    | 345         | 227                    | 264      | 218            | 208       | 344        |
|                 | 3. Vj.    | 441         | 264                    | 333      | 295            | 273       | 1 190      |
|                 | 4. Vj.    | 365         | 273                    | 401      | 342            | 254       | 217        |
| 1992            | 1. Vj.    | 517         | 390                    | 412      | 383            | 442       | 495        |
|                 | 2. Vj.    | 579         | 279                    | 310      | 342            | 286       | 158        |
|                 | 3. Vj.    | 422         | 310                    | 390      | 336            | 319       | 514        |
|                 | 4. Vj.    | 486         | 431                    | 475      | 498            | 432       | 739        |
| 1993            | 1. Vj.    | 513         | 390                    | 462      | 434            | 415       | 605        |
|                 | 2. Vj.    | 493         | 415                    | 512      | 481            | 389       | 832        |
|                 | 3. Vj.    | 586         | 501                    | 582      | 542            | 479       | 814        |
|                 | 4. Vj.    | 781         | 655                    | 709      | 671            | 639       | 961        |
| 1994            | 1. Vj.    | 686         | 568                    | 709      | 669            | 511       | 1 152      |
|                 | 2. Vj.    | 711         | 564                    | 672      | 594            | 549       | 2 092      |
|                 | 3. Vj.    | 731         | 665                    | 704      | 675            | 657       | 1 236      |
|                 | 4. Vj.    | 850         | 793                    | 870      | 808            | 757       | 1 337      |
| 1995            | 1. Vj. 1) | 808         | 635                    | 775      | 690            | 686       | 1 276      |

1) Einwohner am 31.12.1994.

**12 Geld und Kredit, Finanzen und Steuern**  
**12.6 Kassenmäßige Steuereinnahmen der Länder und Gemeinden (vor der Steuerverteilung)**  
**nach Ländern**  
**12.6.2 Gemeinschaft-, Landes- und Gemeindesteuern**  
**Millionen DM**

| Zeitraum                   | Brandenburg | Mecklenburg-Vorpommern | Sachsen  | Sachsen-Anhalt | Thüringen | Berlin-Ost |
|----------------------------|-------------|------------------------|----------|----------------|-----------|------------|
| <b>Gemeinschaftsteuern</b> |             |                        |          |                |           |            |
| <b>1991</b>                | 3 199,6     | 1 334,2                | 4 845,7  | 2 267,3        | 1 723,8   | 2 556,1    |
| <b>1992</b>                | 4 316,7     | 2 118,4                | 5 974,8  | 3 529,8        | 3 052,4   | 2 122,2    |
| <b>1993</b>                | 5 044,3     | 2 951,8                | 8 394,7  | 4 926,2        | 3 951,2   | 3 677,4    |
| <b>1994</b>                | 6 125,9     | 3 893,4                | 10 867,4 | 6 294,6        | 5 067,1   | 6 668,4    |
| 1993 1. Vj.                | 1 102,6     | 575,3                  | 1 679,0  | 1 036,2        | 858,2     | 665,2      |
| 2. Vj.                     | 1 021,0     | 605,4                  | 1 817,5  | 1 066,1        | 745,2     | 965,1      |
| 3. Vj.                     | 1 214,6     | 746,1                  | 2 166,7  | 1 246,3        | 972,7     | 926,5      |
| 4. Vj.                     | 1 706,1     | 1 025,0                | 2 731,6  | 1 577,6        | 1 375,1   | 1 120,6    |
| 1994 1. Vj.                | 1 438,1     | 851,2                  | 2 641,0  | 1 527,0        | 1 016,6   | 1 388,9    |
| 2. Vj.                     | 1 427,9     | 810,8                  | 2 360,4  | 1 293,7        | 1 077,3   | 2 285,3    |
| 3. Vj.                     | 1 475,2     | 994,2                  | 2 566,8  | 1 544,5        | 1 338,6   | 1 422,2    |
| 4. Vj.                     | 1 784,6     | 1 237,2                | 3 299,2  | 1 929,5        | 1 634,6   | 1 572,0    |
| 1995 1. Vj.                | 1 707,5     | 953,3                  | 2 889,7  | 1 593,1        | 1 426,9   | 1 483,5    |
| <b>Landessteuern</b>       |             |                        |          |                |           |            |
| <b>1991</b>                | 367,3       | 215,0                  | 602,3    | 339,2          | 313,5     | 159,7      |
| <b>1992</b>                | 482,3       | 339,8                  | 850,5    | 509,3          | 463,3     | 194,6      |
| <b>1993</b>                | 586,6       | 409,5                  | 1 212,0  | 576,7          | 567,8     | 183,8      |
| <b>1994</b>                | 749,2       | 453,0                  | 1 487,1  | 687,1          | 636,1     | 231,5      |
| 1993 1. Vj.                | 123,8       | 100,5                  | 278,4    | 106,2          | 129,5     | 53,5       |
| 2. Vj.                     | 147,4       | 102,9                  | 330,4    | 166,4          | 152,2     | 48,3       |
| 3. Vj.                     | 157,8       | 104,4                  | 319,2    | 149,4          | 147,6     | 46,6       |
| 4. Vj.                     | 157,6       | 101,7                  | 284,1    | 154,6          | 138,4     | 35,3       |
| 1994 1. Vj.                | 168,6       | 116,2                  | 396,2    | 189,6          | 167,9     | 45,4       |
| 2. Vj.                     | 177,8       | 110,5                  | 384,6    | 163,0          | 167,0     | 47,3       |
| 3. Vj.                     | 188,1       | 116,0                  | 346,1    | 163,1          | 157,0     | 68,9       |
| 4. Vj.                     | 214,6       | 110,3                  | 360,3    | 171,3          | 144,2     | 70,0       |
| 1995 1. Vj.                | 195,2       | 120,1                  | 383,5    | 178,1          | 169,0     | 57,8       |
| <b>Gemeindesteuern</b>     |             |                        |          |                |           |            |
| <b>1991</b>                | 240,5       | 160,4                  | 441,1    | 217,0          | 177,4     | 134,3      |
| <b>1992</b>                | 298,3       | 182,7                  | 572,0    | 336,9          | 256,4     | 139,4      |
| <b>1993</b>                | 409,0       | 268,9                  | 862,2    | 429,0          | 358,9     | 306,4      |
| <b>1994</b>                | 675,0       | 411,5                  | 1 227,4  | 622,1          | 539,8     | 672,9      |
| 1993 1. Vj.                | 80,1        | 47,8                   | 185,3    | 71,1           | 68,6      | 64,7       |
| 2. Vj.                     | 86,6        | 61,7                   | 222,7    | 109,2          | 90,4      | 66,0       |
| 3. Vj.                     | 119,9       | 76,8                   | 201,8    | 114,9          | 95,2      | 83,3       |
| 4. Vj.                     | 122,3       | 82,6                   | 252,4    | 133,9          | 104,8     | 92,4       |
| 1994 1. Vj.                | 133,5       | 79,6                   | 226,6    | 141,3          | 109,3     | 63,2       |
| 2. Vj.                     | 196,3       | 116,2                  | 346,2    | 190,8          | 142,4     | 391,3      |
| 3. Vj.                     | 189,2       | 110,5                  | 322,4    | 160,8          | 161,0     | 118,6      |
| 4. Vj.                     | 156,1       | 105,3                  | 332,2    | 129,2          | 127,0     | 99,8       |
| 1995 1. Vj.                | 145,9       | 90,0                   | 281,7    | 132,6          | 131,1     | 118,4      |

**12 Geld und Kredit, Finanzen und Steuern**  
**12.7 Kassenmäßige Steuereinnahmen der Länder und Gemeinden (nach der Steuerverteilung)**  
**nach Ländern**

| Zeitraum | Brandenburg | Mecklenburg-<br>Vorpommern | Sachsen | Sachsen-Anhalt | Thüringen |
|----------|-------------|----------------------------|---------|----------------|-----------|
|----------|-------------|----------------------------|---------|----------------|-----------|

**Millionen DM**

|                |         |         |          |         |         |
|----------------|---------|---------|----------|---------|---------|
| 1991           | 3 452,2 | 2 475,2 | 6 511,7  | 3 671,1 | 3 331,6 |
| 1992           | 4 586,9 | 3 355,3 | 8 119,6  | 4 924,6 | 4 571,0 |
| 1993           | 5 393,7 | 3 830,9 | 9 943,4  | 5 979,6 | 5 087,4 |
| 1994           | 6 338,0 | 4 390,6 | 11 620,6 | 6 723,2 | 5 936,1 |
| 1993 1. Vj.    | 1 098,7 | 795,7   | 2 105,3  | 1 307,0 | 1 073,4 |
| 2. Vj.         | 1 208,8 | 882,4   | 2 332,2  | 1 344,6 | 1 185,1 |
| 3. Vj.         | 1 376,8 | 959,7   | 2 496,3  | 1 455,5 | 1 271,0 |
| 4. Vj.         | 1 709,3 | 1 193,0 | 3 009,6  | 1 872,5 | 1 558,0 |
| 1994 1. Vj.    | 1 418,4 | 979,8   | 2 664,5  | 1 557,9 | 1 320,7 |
| 2. Vj.         | 1 518,3 | 1 042,2 | 2 793,9  | 1 593,2 | 1 398,9 |
| 3. Vj.         | 1 560,1 | 1 079,2 | 2 769,6  | 1 616,1 | 1 486,7 |
| 4. Vj.         | 1 841,2 | 1 289,4 | 3 392,7  | 1 956,0 | 1 729,8 |
| 1995 1. Vj. 1) | 3 188,5 | 2 338,0 | 5 758,4  | 3 452,7 | 3 169,1 |

Prozent  
Deutschland = 100

|      |     |     |     |     |     |
|------|-----|-----|-----|-----|-----|
| 1991 | 1,1 | 0,8 | 2,1 | 1,2 | 1,1 |
| 1992 | 1,3 | 1,0 | 2,4 | 1,4 | 1,3 |
| 1993 | 1,5 | 1,1 | 2,8 | 1,7 | 1,4 |
| 1994 | 1,7 | 1,2 | 3,2 | 1,8 | 1,6 |

**DM je Einwohner**

|                |       |       |       |       |       |
|----------------|-------|-------|-------|-------|-------|
| 1991           | 1 347 | 1 297 | 1 379 | 1 288 | 1 286 |
| 1992           | 1 803 | 1 791 | 1 741 | 1 753 | 1 791 |
| 1993           | 2 118 | 2 068 | 2 151 | 2 145 | 2 005 |
| 1994           | 2 500 | 2 390 | 2 528 | 2 428 | 2 351 |
| 1993 1. Vj.    | 432   | 429   | 454   | 468   | 422   |
| 2. Vj.         | 474   | 476   | 504   | 482   | 467   |
| 3. Vj.         | 541   | 518   | 540   | 522   | 501   |
| 4. Vj.         | 672   | 646   | 653   | 673   | 615   |
| 1994 1. Vj.    | 559   | 532   | 579   | 561   | 522   |
| 2. Vj.         | 599   | 567   | 608   | 575   | 554   |
| 3. Vj.         | 616   | 588   | 603   | 584   | 589   |
| 4. Vj.         | 726   | 704   | 740   | 708   | 687   |
| 1995 1. Vj. 2) | 1 257 | 1 276 | 1 256 | 1 251 | 1 259 |

Prozent 3)  
Deutschland = 100

|      |      |      |      |      |      |
|------|------|------|------|------|------|
| 1991 | 34,9 | 33,6 | 35,7 | 33,4 | 33,3 |
| 1992 | 42,6 | 42,4 | 41,2 | 41,5 | 42,4 |
| 1993 | 48,9 | 47,7 | 49,6 | 49,5 | 46,2 |
| 1994 | 55,6 | 53,1 | 56,2 | 54,0 | 52,3 |

1) Ab 1995 methodische Änderungen, nähere Erläuterungen vgl. Fachserie 14, Reihe 4.

2) Einwohner am 31.12.1994.

3) Niveau der Pro-Kopf-Steuereinnahmen der Länder gemessen an den Pro-Kopf-Steuereinnahmen Deutschlands (nach der Steuerverteilung).

## 12 Geld und Kredit, Finanzen und Steuern

### 12.8 Ausgewählte Ausgaben der öffentlichen Haushalte \*)

| Zeitraum | Neue<br>Länder | Früheres<br>Bundes-<br>gebiet 1) | Deutsch-<br>land | Neue<br>Länder        | Früheres<br>Bundes-<br>gebiet 1) | Deutsch-<br>land | Neue<br>Länder    | Früheres<br>Bundes-<br>gebiet 1) | Deutsch-<br>land | Anteil/<br>Niveau<br>der neuen<br>Länder<br>2) |
|----------|----------------|----------------------------------|------------------|-----------------------|----------------------------------|------------------|-------------------|----------------------------------|------------------|--|
|          | Millionen DM   |                                  |                  | Veränderung gegenüber |                                  |                  |                   |                                  |                  |  |
|          |                |                                  |                  | Vorquartal            |                                  |                  | Vorjahreszeitraum |                                  |                  |  |
|          |                |                                  |                  |                       |                                  |                  |                   |                                  |                  |  |

#### Personalausgaben

|             |        |         |         |        |       |        |        |       |       |      |
|-------------|--------|---------|---------|--------|-------|--------|--------|-------|-------|------|
| 1991        | 30 301 | 177 941 | 208 242 |        |       |        | X      | X     | X     | 14,6 |
| 1992        | 38 967 | 191 833 | 230 800 |        |       |        | 28,6   | 7,8   | 10,8  | 16,9 |
| 1993        | 41 561 | 199 742 | 241 302 |        |       |        | 6,7    | 4,1   | 4,6   | 17,2 |
| 1994        | 41 606 | 202 504 | 244 110 |        |       |        | 0,1    | 1,4   | 1,2   | 17,0 |
| 1993 1. Vj. | 9 360  | 49 900  | 59 260  | - 20,5 | - 7,6 | - 9,9  | 25,9   | 6,2   | 8,9   | 15,8 |
| 2. Vj.      | 9 778  | 46 554  | 56 332  | 4,5    | - 6,7 | - 4,9  | 23,1   | 7,4   | 9,8   | 17,4 |
| 3. Vj.      | 10 228 | 47 322  | 57 550  | 4,6    | 1,6   | 2,2    | - 13,5 | - 0,4 | - 3,0 | 17,8 |
| 4. Vj.      | 12 194 | 55 966  | 68 160  | 19,2   | 18,3  | 18,4   | 3,6    | 3,6   | 3,6   | 17,9 |
| 1994 1. Vj. | 9 684  | 51 463  | 61 147  | - 20,6 | - 8,0 | - 10,3 | 3,5    | 3,1   | 3,2   | 15,8 |
| 2. Vj.      | 9 563  | 47 066  | 56 628  | - 1,2  | - 8,5 | - 7,4  | - 2,2  | 1,1   | 0,5   | 16,9 |
| 3. Vj.      | 10 163 | 47 336  | 57 499  | 6,3    | 0,6   | 1,5    | - 0,6  | 0,0   | - 0,1 | 17,7 |
| 4. Vj.      | 12 196 | 56 639  | 68 835  | 20,0   | 19,7  | 19,7   | 0,0    | 1,2   | 1,0   | 17,7 |
| 1995 1. Vj. | 9 958  | 52 414  | 62 372  | - 18,4 | - 7,5 | - 9,4  | 2,8    | 1,8   | 2,0   | 16,0 |

#### DM je Einwohner

|      |       |       |       |  |  |  |      |     |      |      |
|------|-------|-------|-------|--|--|--|------|-----|------|------|
| 1991 | 2 071 | 2 723 | 2 604 |  |  |  | X    | X   | X    | 76,1 |
| 1992 | 2 698 | 2 900 | 2 864 |  |  |  | 30,3 | 6,5 | 10,0 | 93,0 |
| 1993 | 2 896 | 2 989 | 2 972 |  |  |  | 7,3  | 3,1 | 3,8  | 96,9 |
| 1994 | 2 917 | 3 015 | 2 998 |  |  |  | 0,8  | 0,9 | 0,9  | 96,8 |

#### Ausgaben für Baumaßnahmen

|             |        |        |        |        |        |        |       |        |       |      |
|-------------|--------|--------|--------|--------|--------|--------|-------|--------|-------|------|
| 1991        | 11 877 | 41 865 | 53 742 |        |        |        | X     | X      | X     | 22,1 |
| 1992        | 18 084 | 45 070 | 63 154 |        |        |        | 52,3  | 7,7    | 17,5  | 28,6 |
| 1993        | 18 121 | 43 298 | 61 419 |        |        |        | 0,2   | - 3,9  | - 2,7 | 29,5 |
| 1994        | 18 512 | 40 296 | 58 808 |        |        |        | 2,2   | - 6,9  | - 4,3 | 31,5 |
| 1993 1. Vj. | 2 719  | 7 556  | 10 275 | - 64,3 | - 53,3 | - 56,8 | 0,7   | 1,5    | 1,3   | 26,5 |
| 2. Vj.      | 3 394  | 9 838  | 13 232 | 24,8   | 30,2   | 28,8   | - 3,5 | 0,8    | - 0,4 | 25,6 |
| 3. Vj.      | 4 289  | 11 433 | 15 722 | 26,4   | 16,2   | 18,8   | 1,0   | - 2,3  | - 1,4 | 27,3 |
| 4. Vj.      | 7 720  | 14 470 | 22 190 | 80,0   | 26,6   | 41,1   | 1,3   | - 10,5 | - 6,7 | 34,8 |
| 1994 1. Vj. | 3 093  | 6 882  | 9 976  | - 59,9 | - 52,4 | - 55,0 | 13,8  | - 8,9  | - 2,9 | 31,0 |
| 2. Vj.      | 3 793  | 8 944  | 12 736 | 22,6   | 30,0   | 27,7   | 11,8  | - 9,1  | - 3,7 | 29,8 |
| 3. Vj.      | 4 550  | 10 538 | 15 088 | 20,0   | 17,8   | 18,5   | 6,1   | - 7,8  | - 4,0 | 30,2 |
| 4. Vj.      | 7 076  | 13 932 | 21 008 | 55,5   | 32,2   | 39,2   | - 8,3 | - 3,7  | - 5,3 | 33,7 |
| 1995 1. Vj. | 2 804  | 6 689  | 9 493  | - 60,4 | - 52,0 | - 54,8 | - 9,3 | - 2,8  | - 4,8 | 29,5 |

#### DM je Einwohner

|      |       |     |     |  |  |  |      |       |       |       |
|------|-------|-----|-----|--|--|--|------|-------|-------|-------|
| 1991 | 812   | 641 | 672 |  |  |  | X    | X     | X     | 126,7 |
| 1992 | 1 252 | 681 | 784 |  |  |  | 54,3 | 6,4   | 16,6  | 183,8 |
| 1993 | 1 263 | 648 | 757 |  |  |  | 0,8  | - 4,9 | - 3,4 | 194,9 |
| 1994 | 1 298 | 600 | 722 |  |  |  | 2,8  | - 7,4 | - 4,6 | 216,3 |

\*) Ausgaben der Länder, Gemeinden und Gemeindeverbände, vierteljährliche Kassenergebnisse.

1) Zuzüglich Berlin-Ost.

2) Bei den absoluten Angaben wird der Anteil der neuen Länder an Deutschland insgesamt ausgewiesen (Deutschland = 100); bei den Angaben je Einwohner wird das Niveau der neuen Länder am früheren Bundesgebiet einschl. Berlin-Ost (früheres Bundesgebiet zuzüglich Berlin-Ost = 100) dargestellt.



**12 Geld und Kredit, Finanzen und Steuern**  
**12.9 Ausgewählte Ausgaben der öffentlichen Haushalte der neuen Länder \*)**  
**Millionen DM**

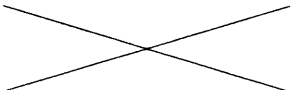
| Zeitraum                         | Brandenburg | Mecklenburg-<br>Vorpommern | Sachsen | Sachsen-Anhalt | Thüringen |
|----------------------------------|-------------|----------------------------|---------|----------------|-----------|
| <b>Personalausgaben</b>          |             |                            |         |                |           |
| <b>1991</b>                      | 4 996       | 4 379                      | 9 321   | 6 069          | 5 536     |
| <b>1992</b>                      | 6 929       | 5 376                      | 11 924  | 7 876          | 6 861     |
| <b>1993</b>                      | 7 581       | 5 377                      | 12 699  | 8 695          | 7 208     |
| <b>1994</b>                      | 7 725       | 5 316                      | 12 744  | 8 555          | 7 268     |
| 1993 1. Vj.                      | 1 729       | 1 278                      | 2 827   | 1 913          | 1 613     |
| 2. Vj.                           | 1 736       | 1 248                      | 3 142   | 1 969          | 1 683     |
| 3. Vj.                           | 1 889       | 1 327                      | 3 119   | 2 116          | 1 778     |
| 4. Vj.                           | 2 228       | 1 524                      | 3 612   | 2 698          | 2 134     |
| 1994 1. Vj.                      | 1 769       | 1 250                      | 3 041   | 1 960          | 1 664     |
| 2. Vj.                           | 1 802       | 1 261                      | 2 888   | 1 930          | 1 682     |
| 3. Vj.                           | 1 881       | 1 277                      | 3 137   | 2 085          | 1 784     |
| 4. Vj.                           | 2 273       | 1 528                      | 3 678   | 2 580          | 2 138     |
| 1995 1. Vj.                      | 1 871       | 1 295                      | 3 059   | 2 001          | 1 732     |
| <b>DM je Einwohner</b>           |             |                            |         |                |           |
| <b>1991</b>                      | 1 950       | 2 295                      | 1 974   | 2 130          | 2 136     |
| <b>1992</b>                      | 2 724       | 2 870                      | 2 557   | 2 804          | 2 688     |
| <b>1993</b>                      | 2 978       | 2 903                      | 2 747   | 3 118          | 2 841     |
| <b>1994</b>                      | 3 047       | 2 894                      | 2 773   | 3 090          | 2 879     |
| <b>Ausgaben für Baumaßnahmen</b> |             |                            |         |                |           |
| <b>1991</b>                      | 1 973       | 1 653                      | 3 960   | 2 161          | 2 131     |
| <b>1992</b>                      | 2 821       | 2 310                      | 6 353   | 3 332          | 3 269     |
| <b>1993</b>                      | 2 996       | 2 151                      | 6 282   | 3 228          | 3 464     |
| <b>1994</b>                      | 3 114       | 2 290                      | 6 848   | 2 918          | 3 342     |
| 1993 1. Vj.                      | 431         | 367                        | 935     | 478            | 508       |
| 2. Vj.                           | 522         | 436                        | 1 092   | 650            | 694       |
| 3. Vj.                           | 656         | 550                        | 1 470   | 756            | 857       |
| 4. Vj.                           | 1 387       | 798                        | 2 785   | 1 344          | 1 406     |
| 1994 1. Vj.                      | 571         | 354                        | 1 187   | 475            | 506       |
| 2. Vj.                           | 585         | 459                        | 1 442   | 602            | 705       |
| 3. Vj.                           | 698         | 580                        | 1 727   | 699            | 846       |
| 4. Vj.                           | 1 260       | 897                        | 2 492   | 1 142          | 1 285     |
| 1995 1. Vj.                      | 508         | 324                        | 1 113   | 413            | 447       |
| <b>DM je Einwohner</b>           |             |                            |         |                |           |
| <b>1991</b>                      | 770         | 866                        | 839     | 758            | 822       |
| <b>1992</b>                      | 1 109       | 1 233                      | 1 362   | 1 186          | 1 281     |
| <b>1993</b>                      | 1 177       | 1 161                      | 1 359   | 1 158          | 1 365     |
| <b>1994</b>                      | 1 228       | 1 247                      | 1 490   | 1 054          | 1 324     |

\*) Ausgaben der Länder, Gemeinden und Gemeindeverbände, vierteljährliche Kassenergebnisse.

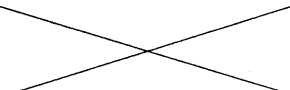
**12 Geld und Kredit, Finanzen und Steuern**  
**12.10 Schuldenstand der öffentlichen Haushalte am Jahres- bzw. Monatsende \*)**

| Zeitraum | Neue<br>Länder | Früheres<br>Bundes-<br>gebiet 1) | Deutsch-<br>land | Neue<br>Länder        | Früheres<br>Bundes-<br>gebiet 1) | Deutsch-<br>land | Neue<br>Länder    | Früheres<br>Bundes-<br>gebiet 1) | Deutsch-<br>land | Anteil/<br>Niveau<br>der neuen<br>Länder<br>2) |
|----------|----------------|----------------------------------|------------------|-----------------------|----------------------------------|------------------|-------------------|----------------------------------|------------------|--|
|          | Millionen DM   |                                  |                  | Veränderung gegenüber |                                  |                  |                   |                                  |                  |  |
|          |                |                                  |                  | Vorquartal            |                                  |                  | Vorjahreszeitraum |                                  |                  |  |
|          |                |                                  |                  | Prozent               |                                  |                  |                   |                                  |                  |  |

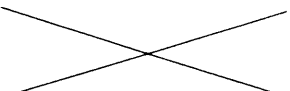
**Insgesamt**

|          |        |         |         |   |       |     |       |     |      |      |
|----------|--------|---------|---------|---|-------|-----|-------|-----|------|------|
| 1992     | 32 690 | 490 125 | 522 815 |  |       |     | X     | X   | X    | 6,3  |
| 1993     | 55 831 | 524 107 | 579 938 |   |       |     | 70,8  | 6,9 | 10,9 | 9,6  |
| 1994     | 74 235 | 544 238 | 618 473 |   |       |     | 33,0  | 3,8 | 6,6  | 12,0 |
| 1993 Mrz | 38 781 | 490 401 | 529 182 | 18,6  | 0,1   | 1,2 | 113,2 | 5,3 | 9,4  | 7,3  |
| Jun      | 41 518 | 495 273 | 536 791 | 7,1   | 1,0   | 1,4 | 119,4 | 6,5 | 10,9 | 7,7  |
| Sep      | 45 725 | 504 649 | 550 374 | 10,1  | 1,9   | 2,5 | 109,3 | 6,9 | 11,5 | 8,3  |
| Dez      | 55 831 | 524 107 | 579 938 | 22,1  | 3,9   | 5,4 | 70,8  | 6,9 | 10,9 | 9,6  |
| 1994 Mrz | 59 874 | 522 946 | 582 820 | 7,2   | - 0,2 | 0,5 | 54,4  | 6,6 | 10,1 | 10,3 |
| Jun      | 61 012 | 524 332 | 585 344 | 1,9   | 0,3   | 0,4 | 47,0  | 5,9 | 9,0  | 10,4 |
| Sep      | 63 463 | 528 497 | 591 960 | 4,0   | 0,8   | 1,1 | 38,8  | 4,7 | 7,6  | 10,7 |
| Dez      | 74 235 | 544 238 | 618 473 | 17,0  | 3,0   | 4,5 | 33,0  | 3,8 | 6,6  | 12,0 |
| 1995 Mrz | 77 369 | 546 176 | 623 545 | 4,2   | 0,4   | 0,8 | 29,2  | 4,4 | 7,0  | 12,4 |

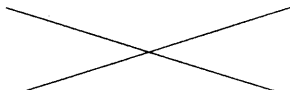
**DM je Einwohner**

|      |       |       |       |  |  |  |      |     |      |      |
|------|-------|-------|-------|--|--|--|------|-----|------|------|
| 1992 | 2 271 | 7 361 | 6 457 |  |  |  | X    | X   | X    | 30,9 |
| 1993 | 3 904 | 7 818 | 7 130 |  |  |  | 71,9 | 6,2 | 10,4 | 49,9 |
| 1994 | 5 217 | 8 086 | 7 585 |  |  |  | 33,4 | 3,4 | 6,5  | 64,5 |

**Landesschulden**

|          |        |         |         |   |       |     |      |     |      |      |
|----------|--------|---------|---------|---|-------|-----|------|-----|------|------|
| 1992     | 19 395 | 364 691 | 384 086 |  |       |     | X    | X   | X    | 5,0  |
| 1993     | 37 331 | 391 454 | 428 785 |   |       |     | 92,5 | 7,3 | 11,6 | 8,7  |
| 1994     | 51 172 | 409 395 | 460 567 |   |       |     | 37,1 | 4,6 | 7,4  | 11,1 |
| 1994 Mrz | 40 411 | 389 588 | 429 999 | 8,3   | - 0,5 | 0,3 | 64,6 | 7,0 | 10,6 | 9,4  |
| Jun      | 40 641 | 390 913 | 431 554 | 0,6   | 0,3   | 0,4 | 52,2 | 6,4 | 9,5  | 9,4  |
| Sep      | 42 166 | 394 298 | 436 464 | 3,8   | 0,9   | 1,1 | 42,9 | 5,3 | 8,1  | 9,7  |
| Dez      | 51 172 | 409 395 | 460 567 | 21,4  | 3,8   | 5,5 | 37,1 | 4,6 | 7,4  | 11,1 |
| 1995 Mrz | 53 889 | 411 427 | 465 316 | 5,3   | 0,5   | 1,0 | 33,4 | 5,6 | 8,2  | 11,6 |

**Schulden der Gemeinden und Gemeindeverbände**

|          |        |         |         |   |       |     |      |     |     |      |
|----------|--------|---------|---------|---|-------|-----|------|-----|-----|------|
| 1992     | 13 295 | 125 434 | 138 729 |  |       |     | X    | X   | X   | 9,6  |
| 1993     | 18 500 | 132 653 | 151 153 |   |       |     | 39,2 | 5,8 | 9,0 | 12,2 |
| 1994     | 23 063 | 134 843 | 157 906 |   |       |     | 24,7 | 1,7 | 4,5 | 14,6 |
| 1994 Mrz | 19 463 | 133 358 | 152 821 | 5,2   | 0,5   | 1,1 | 36,8 | 5,7 | 8,9 | 12,7 |
| Jun      | 20 371 | 133 419 | 153 790 | 4,7   | 0,0   | 0,6 | 37,4 | 4,4 | 7,8 | 13,2 |
| Sep      | 21 297 | 134 199 | 155 496 | 4,5   | 0,6   | 1,1 | 31,3 | 3,0 | 6,1 | 13,7 |
| Dez      | 23 063 | 134 843 | 157 906 | 8,3   | 0,5   | 1,5 | 24,7 | 1,7 | 4,5 | 14,6 |
| 1995 Mrz | 23 480 | 134 749 | 158 228 | 1,8   | - 0,1 | 0,2 | 20,6 | 1,0 | 3,5 | 14,8 |

\*) Kreditmarktschulden ohne Schulden bei öffentlichen Haushalten, vierteljährliche Kassenergebnisse. - 1) Zuzüglich Berlin-Ost.

2) Bei den absoluten Angaben wird der Anteil der neuen Länder an Deutschland insgesamt ausgewiesen (Deutschland = 100); bei den Angaben je Einwohner wird das Niveau der neuen Länder am früheren Bundesgebiet einschl. Berlin-Ost ( früheres Bundesgebiet zuzüglich Berlin-Ost = 100) dargestellt.

**12 Geld und Kredit, Finanzen und Steuern**  
**12.11 Schuldenstand der öffentlichen Haushalte der neuen Länder am Jahres- bzw. Monatsende \*)**  
**Millionen DM**

| Zeitraum   | Brandenburg | Mecklenburg-<br>Vorpommern | Sachsen | Sachsen-Anhalt | Thüringen |
|--|-------------|----------------------------|---------|----------------|-----------|
| <b>Insgesamt</b>                                   |             |                            |         |                |           |
| 1992   | 6 685       | 2 939                      | 10 148  | 7 560          | 5 358     |
| 1993   | 12 120      | 5 755                      | 15 815  | 12 688         | 9 453     |
| 1994   | 16 637      | 8 016                      | 19 569  | 16 030         | 13 983    |
| 1993 Mrz   | 8 103       | 3 376                      | 13 014  | 8 274          | 6 013     |
| Jun  | 8 378       | 3 613                      | 13 039  | 9 413          | 7 075     |
| Sep  | 9 555       | 4 217                      | 13 588  | 10 455         | 7 911     |
| Dez  | 12 120      | 5 755                      | 15 815  | 12 688         | 9 453     |
| 1994 Mrz   | 12 734      | 5 973                      | 17 481  | 13 498         | 10 188    |
| Jun  | 12 754      | 6 178                      | 17 502  | 13 515         | 11 063    |
| Sep  | 13 625      | 7 082                      | 17 646  | 13 692         | 11 418    |
| Dez  | 16 637      | 8 016                      | 19 569  | 16 030         | 13 983    |
| 1995 Mrz   | 16 928      | 8 307                      | 20 828  | 16 073         | 15 234    |
| <b>DM je Einwohner</b>                             |             |                            |         |                |           |
| 1992   | 2 629       | 1 576                      | 2 187   | 2 703          | 2 105     |
| 1993   | 4 776       | 3 122                      | 3 432   | 4 567          | 3 732     |
| 1994   | 6 558       | 4 375                      | 4 269   | 5 810          | 5 554     |
| <b>Landesschulden</b>                              |             |                            |         |                |           |
| 1992   | 4 864       | 1 491                      | 4 855   | 5 005          | 3 180     |
| 1993   | 9 545       | 3 726                      | 9 365   | 8 845          | 5 850     |
| 1994   | 13 805      | 5 521                      | 10 890  | 11 540         | 9 416     |
| 1994 Mrz   | 10 110      | 3 906                      | 10 380  | 9 575          | 6 440     |
| Jun  | 10 080      | 4 016                      | 9 980   | 9 425          | 7 140     |
| Sep  | 10 880      | 4 791                      | 9 780   | 9 465          | 7 250     |
| Dez  | 13 805      | 5 521                      | 10 890  | 11 540         | 9 416     |
| 1995 Mrz   | 14 055      | 5 786                      | 12 400  | 11 500         | 10 148    |
| <b>Schulden der Gemeinden und Gemeindeverbände</b> |             |                            |         |                |           |
| 1992   | 1 821       | 1 448                      | 5 293   | 2 555          | 2 178     |
| 1993   | 2 575       | 2 029                      | 6 450   | 3 843          | 3 603     |
| 1994   | 2 832       | 2 495                      | 8 679   | 4 490          | 4 567     |
| 1994 Mrz   | 2 624       | 2 067                      | 7 101   | 3 923          | 3 748     |
| Jun  | 2 674       | 2 162                      | 7 522   | 4 090          | 3 923     |
| Sep  | 2 745       | 2 291                      | 7 866   | 4 227          | 4 168     |
| Dez  | 2 832       | 2 495                      | 8 679   | 4 490          | 4 567     |
| 1995 Mrz   | 2 873       | 2 521                      | 8 428   | 4 573          | 5 086     |

\*) Kreditmarktschulden ohne Schulden bei öffentlichen Haushalten, vierteljährliche Kassenergebnisse.

**13 Krankenstand**  
**Mitglieder in der gesetzlichen Krankenversicherung und Krankenstand \*)**

| Zeitraum |     | Mitglieder am Monatsanfang       |                               | Krankenstand der Pflichtmitglieder |        |        |                       |        |        |
|----------|-----|----------------------------------|-------------------------------|------------------------------------|--------|--------|-----------------------|--------|--------|
|          |     | Neue<br>Länder und<br>Berlin-Ost | Früheres<br>Bundes-<br>gebiet | Neue Länder und Berlin-Ost         |        |        | Früheres Bundesgebiet |        |        |
|          |     |                                  |                               | Insgesamt                          | Männer | Frauen | Insgesamt             | Männer | Frauen |
|          |     |                                  |                               |                                    |        |        |                       |        |        |
|          |     | 1 000                            |                               | Prozent                            |        |        |                       |        |        |
| 1990 D   |     | X                                | 37 939                        | X                                  | X      | X      | 5,2                   | 5,4    | 5,0    |
| 1991 D   |     | 11 565                           | 38 706                        | 4,0                                | 3,4    | 4,6    | 5,2                   | 5,4    | 5,0    |
| 1992 D   |     | 11 592                           | 39 242                        | 4,2                                | 3,6    | 4,7    | 5,1                   | 5,2    | 4,9    |
| 1993 D   |     | 11 302                           | 39 457                        | 4,4                                | 3,9    | 4,9    | 4,8                   | 5,0    | 4,7    |
| 1994 D   |     | 11 055                           | 39 551                        | 4,6                                | 4,2    | 4,9    | 4,8                   | 5,0    | 4,7    |
| 1992     | Jan | 11 695                           | 39 004                        | 3,7                                | 3,1    | 4,3    | 4,4                   | 4,3    | 4,4    |
|          | Feb | 11 651                           | 39 048                        | 4,6                                | 3,8    | 5,4    | 5,9                   | 6,0    | 5,7    |
|          | Mrz | 11 706                           | 39 093                        | 4,4                                | 3,6    | 5,2    | 5,4                   | 5,4    | 5,3    |
|          | Apr | 11 713                           | 39 124                        | 4,7                                | 4,0    | 5,3    | 6,1                   | 6,4    | 5,8    |
|          | Mai | 11 667                           | 39 120                        | 3,9                                | 3,4    | 4,5    | 4,5                   | 4,6    | 4,4    |
|          | Jun | 11 625                           | 39 151                        | 3,9                                | 3,5    | 4,4    | 4,9                   | 5,0    | 4,7    |
|          | Jul | 11 599                           | 39 151                        | 4,1                                | 3,7    | 4,5    | 5,3                   | 5,6    | 4,9    |
|          | Aug | 11 576                           | 39 244                        | 3,4                                | 3,1    | 3,8    | 4,4                   | 4,6    | 4,2    |
|          | Sep | 11 570                           | 39 403                        | 3,9                                | 3,6    | 4,3    | 4,9                   | 5,2    | 4,6    |
|          | Okt | 11 552                           | 39 473                        | 4,6                                | 4,1    | 5,1    | 5,6                   | 5,9    | 5,3    |
|          | Nov | 11 520                           | 39 475                        | 4,6                                | 4,0    | 5,2    | 5,2                   | 5,3    | 5,2    |
|          | Dez | 11 493                           | 39 475                        | 5,1                                | 4,5    | 5,8    | 5,7                   | 5,9    | 5,5    |
| 1993     | Jan | 11 451                           | 39 367                        | 3,8                                | 3,2    | 4,4    | 4,1                   | 4,1    | 4,1    |
|          | Feb | 11 402                           | 39 359                        | 4,8                                | 4,1    | 5,5    | 5,4                   | 5,4    | 5,3    |
|          | Mrz | 11 398                           | 39 383                        | 5,2                                | 4,5    | 6,0    | 6,0                   | 6,0    | 6,1    |
|          | Apr | 11 371                           | 39 394                        | 5,2                                | 4,4    | 5,9    | 5,6                   | 5,8    | 5,5    |
|          | Mai | 11 339                           | 39 366                        | 4,2                                | 3,6    | 4,8    | 4,5                   | 4,6    | 4,4    |
|          | Jun | 11 306                           | 39 384                        | 4,0                                | 3,6    | 4,4    | 4,4                   | 4,6    | 4,2    |
|          | Jul | 11 294                           | 39 356                        | 4,3                                | 3,9    | 4,6    | 4,9                   | 5,2    | 4,6    |
|          | Aug | 11 252                           | 39 402                        | 3,4                                | 3,1    | 3,6    | 3,8                   | 4,0    | 3,7    |
|          | Sep | 11 252                           | 39 567                        | 3,9                                | 3,7    | 4,2    | 4,5                   | 4,8    | 4,2    |
|          | Okt | 11 245                           | 39 629                        | 4,7                                | 4,3    | 5,1    | 5,3                   | 5,6    | 4,9    |
|          | Nov | 11 225                           | 39 624                        | 4,7                                | 4,2    | 5,2    | 4,6                   | 4,7    | 4,5    |
|          | Dez | 11 202                           | 39 610                        | 5,3                                | 4,8    | 5,8    | 5,7                   | 6,0    | 5,5    |
| 1994     | Jan | 11 160                           | 39 506                        | 3,7                                | 3,2    | 4,1    | 4,1                   | 4,1    | 4,1    |
|          | Feb | 11 121                           | 39 481                        | 5,1                                | 4,6    | 5,6    | 5,4                   | 5,6    | 5,2    |
|          | Mrz | 11 098                           | 39 495                        | 5,4                                | 4,9    | 5,9    | 5,8                   | 5,9    | 5,6    |
|          | Apr | 11 074                           | 39 478                        | 4,1                                | 3,6    | 4,7    | 4,3                   | 4,3    | 4,2    |
|          | Mai | 11 059                           | 39 430                        | 4,2                                | 3,7    | 4,7    | 4,5                   | 4,6    | 4,4    |
|          | Jun | 11 046                           | 39 451                        | 4,4                                | 4,2    | 4,7    | 4,8                   | 5,1    | 4,6    |
|          | Jul | 11 034                           | 39 430                        | 4,7                                | 4,6    | 4,9    | 5,2                   | 5,5    | 4,8    |
|          | Aug | 11 001                           | 39 498                        | 4,0                                | 3,9    | 4,1    | 4,3                   | 4,5    | 4,1    |
|          | Sep | 11 040                           | 39 654                        | 4,7                                | 4,5    | 4,9    | 4,9                   | 5,2    | 4,5    |
|          | Okt | 11 050                           | 39 705                        | 4,3                                | 3,9    | 4,8    | 4,5                   | 4,6    | 4,5    |
|          | Nov | 11 031                           | 39 706                        | 5,1                                | 4,6    | 5,5    | 5,1                   | 5,3    | 4,9    |
|          | Dez | 11 024                           | 39 716                        | 5,7                                | 5,3    | 6,1    | 5,8                   | 6,1    | 5,5    |
| 1995     | Jan | 10 244                           | 40 370                        | 3,3                                | 3,5    | 3,0    | 4,2                   | 4,3    | 4,2    |
|          | Feb | 10 241                           | 40 350                        | 5,7                                | 5,4    | 6,1    | 6,2                   | 6,7    | 5,7    |
|          | Mrz | 10 209                           | 40 389                        | 5,8                                | 5,5    | 6,1    | 6,4                   | 7,0    | 5,7    |
|          | Apr | 10 188                           | 40 425                        | 5,9                                | 5,3    | 6,4    | 5,5                   | 5,7    | 5,4    |
|          | Mai | 10 159                           | 40 417                        | 4,7                                | 4,2    | 5,1    | 4,4                   | 4,6    | 4,3    |
|          | Jun | 10 152                           | 40 135                        | 5,0                                | 4,8    | 5,3    | 5,2                   | 5,5    | 4,9    |
|          | Jul | 10 143                           | 40 427                        | 4,3                                | 4,0    | 4,6    | 4,5                   | 4,7    | 4,4    |
|          | Aug | 10 150                           | 40 509                        | 4,4                                | 4,4    | 4,4    | 4,5                   | 4,8    | 4,2    |
|          | Sep | 10 193                           | 40 643                        | 5,3                                | 5,1    | 5,4    | 5,0                   | 5,3    | 4,6    |

\*) Angaben für Berlin-Ost wurden bis Dezember 1994 den neuen Ländern, ab Januar 1995 dem früheren Bundesgebiet zugeordnet.

Quelle: Bundesministerium für Gesundheit

# 14 Geldeinnahmen und -ausgaben ausgewählter privater Haushalte in den neuen Ländern und Berlin-Ost \*)

## 14.1 Ausgabefähige Einkommen und Einnahmen sowie Veränderungen der Vermögens- und Finanzkonten Monatlich je Haushalt

| Zeitraum | Zwei-Personen-Haushalte von Rentnern mit geringem Einkommen |   |   | Vier-Personen-Haushalte von Angestellten und Arbeitern mit mittlerem Einkommen |   |   | Vier-Personen-Haushalte von Beamten und Angestellten mit höherem Einkommen |   |   |
|----------|---|---|---|--|---|---|--|---|---|
|          | absolut   | Veränderungen gegenüber Vorjahreszeitraum | Anteil an den ausgabefähigen Einkommen und Einnahmen 1) | absolut  | Veränderungen gegenüber Vorjahreszeitraum | Anteil an den ausgabefähigen Einkommen und Einnahmen 1) | absolut  | Veränderungen gegenüber Vorjahreszeitraum | Anteil an den ausgabefähigen Einkommen und Einnahmen 1) |
|          | DM  | Prozent                                   |   | DM   | Prozent                                   |   | DM   | Prozent                                   |   |

### Ausgabefähige Einkommen und Einnahmen

|      |        |       |       |  |  |       |       |  |  |       |      |
|------|--------|-------|-------|--|--|-------|-------|--|--|-------|------|
| 1991 |        | 1 831 | X     |  |  | 3 110 | X     |  |  | 4 199 | X    |
| 1992 |        | 2 153 | 17,6  |  |  | 3 616 | 16,3  |  |  | 4 788 | 14,0 |
| 1993 |        | 2 519 | 17,0  |  |  | 4 059 | 12,3  |  |  | 5 305 | 10,8 |
| 1994 |        | 2 624 | 4,2   |  |  | 4 263 | 5,0   |  |  | 5 541 | 4,4  |
| 1992 | 1. Vj. | 2 101 | 26,7  |  |  | 3 327 | 22,4  |  |  | 4 247 | 20,3 |
|      | 2. Vj. | 2 051 | 20,1  |  |  | 3 444 | 18,4  |  |  | 4 440 | 13,5 |
|      | 3. Vj. | 2 196 | 16,4  |  |  | 3 731 | 18,9  |  |  | 4 962 | 22,4 |
|      | 4. Vj. | 2 252 | 14,8  |  |  | 4 019 | 10,0  |  |  | 5 291 | 10,8 |
| 1993 | 1. Vj. | 2 295 | 9,2   |  |  | 3 866 | 16,2  |  |  | 4 991 | 17,5 |
|      | 2. Vj. | 2 354 | 14,8  |  |  | 4 028 | 16,9  |  |  | 5 188 | 16,9 |
|      | 3. Vj. | 2 661 | 21,2  |  |  | 4 031 | 8,0   |  |  | 5 224 | 5,3  |
|      | 4. Vj. | 2 746 | 21,9  |  |  | 4 303 | 7,1   |  |  | 5 763 | 8,9  |
| 1994 | 1. Vj. | 2 594 | 13,0  |  |  | 4 092 | 5,8   |  |  | 5 207 | 4,3  |
|      | 2. Vj. | 2 603 | 10,6  |  |  | 4 130 | 2,5   |  |  | 5 419 | 4,5  |
|      | 3. Vj. | 2 641 | - 0,7 |  |  | 4 179 | 3,7   |  |  | 5 410 | 3,6  |
|      | 4. Vj. | 2 655 | - 3,3 |  |  | 4 629 | 7,6   |  |  | 6 073 | 5,4  |
| 1995 | 1. Vj. | 2 679 | 3,3   |  |  | 4 065 | - 0,7 |  |  | 5 381 | 3,4  |
|      | 2. Vj. | 2 727 | 4,7   |  |  | 4 287 | 3,8   |  |  | 5 645 | 4,2  |

### Veränderung der Vermögens- und Finanzkonten

|      |        |       |      |  |  |       |      |  |  |         |      |
|------|--------|-------|------|--|--|-------|------|--|--|---------|------|
| 1991 |        | + 117 | 6,4  |  |  | + 344 | 11,1 |  |  | + 694   | 16,5 |
| 1992 |        | + 223 | 10,4 |  |  | + 420 | 11,6 |  |  | + 878   | 18,3 |
| 1993 |        | + 255 | 10,1 |  |  | + 582 | 14,3 |  |  | + 1 082 | 20,4 |
| 1994 |        | + 270 | 10,3 |  |  | + 574 | 13,5 |  |  | + 1 062 | 19,2 |
| 1992 | 1. Vj. | + 335 | 15,9 |  |  | + 348 | 10,4 |  |  | + 738   | 17,4 |
|      | 2. Vj. | + 175 | 8,5  |  |  | + 178 | 5,2  |  |  | + 662   | 14,9 |
|      | 3. Vj. | + 240 | 10,9 |  |  | + 654 | 17,5 |  |  | + 1 071 | 21,6 |
|      | 4. Vj. | + 163 | 7,2  |  |  | + 542 | 13,5 |  |  | + 977   | 18,5 |
| 1993 | 1. Vj. | + 311 | 13,6 |  |  | + 421 | 10,9 |  |  | + 1 132 | 22,7 |
|      | 2. Vj. | + 117 | 5,0  |  |  | + 526 | 13,1 |  |  | + 883   | 17,0 |
|      | 3. Vj. | + 347 | 13,1 |  |  | + 426 | 10,6 |  |  | + 950   | 18,2 |
|      | 4. Vj. | + 262 | 9,6  |  |  | + 949 | 22,1 |  |  | + 1 337 | 23,2 |
| 1994 | 1. Vj. | + 423 | 16,3 |  |  | + 445 | 10,9 |  |  | + 947   | 18,2 |
|      | 2. Vj. | + 202 | 7,8  |  |  | + 592 | 14,3 |  |  | + 1 113 | 20,5 |
|      | 3. Vj. | + 382 | 14,5 |  |  | + 528 | 12,6 |  |  | + 722   | 13,3 |
|      | 4. Vj. | + 79  | 3,0  |  |  | + 717 | 15,5 |  |  | + 1 437 | 23,7 |
| 1995 | 1. Vj. | + 388 | 14,5 |  |  | + 572 | 14,1 |  |  | + 934   | 17,4 |
|      | 2. Vj. | + 126 | 4,6  |  |  | + 498 | 11,6 |  |  | + 1 013 | 17,9 |

\*) Aus Laufenden Wirtschaftsrechnungen (1. Halbjahr 1991 ohne Berlin-Ost). Fachserie 15, Reihe 1.

1) Wird als Sparquote bezeichnet.

# 14 Geldeinnahmen und -ausgaben ausgewählter privater Haushalte in den neuen Ländern und Berlin-Ost \*)

## 14.2 Geldausgaben nach Ausgabearten

### Monatlich je Haushalt

| Zeitraum | Zwei-Personen-Haushalte von Rentnern mit geringem Einkommen |   |   | Vier-Personen-Haushalte von Angestellten und Arbeitern mit mittlerem Einkommen |   |   | Vier-Personen-Haushalte von Beamten und Angestellten mit höherem Einkommen |   |   |
|----------|---|---|---|--|---|---|--|---|---|
|          | Ausgaben  | Veränderungen gegenüber Vorjahreszeitraum | Anteil an den ausgabenfähigen Einkommen und Einnahmen | Ausgaben   | Veränderungen gegenüber Vorjahreszeitraum | Anteil an den ausgabenfähigen Einkommen und Einnahmen | Ausgaben   | Veränderungen gegenüber Vorjahreszeitraum | Anteil an den ausgabenfähigen Einkommen und Einnahmen |
|          | DM  | Prozent                                   |   | DM   | Prozent                                   |   | DM   | Prozent                                   |   |

#### Ausgaben für den privaten Verbrauch

|      |        |       |       |      |       |       |      |       |       |      |
|------|--------|-------|-------|------|-------|-------|------|-------|-------|------|
| 1991 |        | 1 597 | X     | 87,2 | 2 569 | X     | 82,6 | 3 249 | X     | 77,4 |
| 1992 |        | 1 796 | 12,5  | 83,4 | 2 965 | 15,4  | 82,0 | 3 591 | 10,5  | 75,0 |
| 1993 |        | 2 093 | 16,5  | 83,1 | 3 202 | 8,0   | 78,9 | 3 831 | 6,7   | 72,2 |
| 1994 |        | 2 145 | 2,5   | 81,7 | 3 345 | 4,5   | 78,5 | 3 983 | 3,9   | 71,9 |
| 1992 | 1. Vj. | 1 604 | 14,5  | 76,4 | 2 684 | 13,1  | 80,7 | 3 122 | 18,3  | 73,5 |
|      | 2. Vj. | 1 759 | 14,3  | 85,8 | 3 047 | 16,1  | 88,5 | 3 463 | 11,1  | 78,0 |
|      | 3. Vj. | 1 849 | 19,8  | 84,2 | 2 875 | 18,0  | 77,0 | 3 598 | 16,8  | 72,5 |
|      | 4. Vj. | 1 932 | 7,9   | 85,8 | 3 271 | 15,4  | 81,4 | 4 015 | 7,3   | 75,9 |
| 1993 | 1. Vj. | 1 776 | 10,7  | 77,4 | 3 084 | 14,9  | 79,8 | 3 354 | 7,4   | 67,2 |
|      | 2. Vj. | 2 091 | 18,9  | 88,8 | 3 233 | 6,1   | 80,3 | 3 958 | 14,3  | 76,3 |
|      | 3. Vj. | 2 184 | 18,1  | 82,1 | 3 367 | 17,1  | 83,5 | 3 914 | 8,8   | 74,9 |
|      | 4. Vj. | 2 277 | 17,8  | 82,9 | 3 111 | - 4,9 | 72,3 | 4 066 | 1,3   | 70,6 |
| 1994 | 1. Vj. | 1 915 | 7,8   | 73,8 | 3 149 | 2,1   | 77,0 | 3 616 | 7,8   | 69,5 |
|      | 2. Vj. | 2 231 | 6,7   | 85,7 | 3 236 | 0,1   | 78,4 | 3 865 | - 2,4 | 71,3 |
|      | 3. Vj. | 2 096 | - 4,0 | 79,3 | 3 353 | - 0,4 | 80,2 | 4 205 | 7,4   | 77,7 |
|      | 4. Vj. | 2 327 | 2,2   | 87,6 | 3 615 | 16,2  | 78,1 | 4 207 | 3,4   | 69,3 |
| 1995 | 1. Vj. | 2 015 | 5,2   | 75,2 | 2 967 | - 5,8 | 73,0 | 3 739 | 3,4   | 69,5 |
|      | 2. Vj. | 2 407 | 7,9   | 88,3 | 3 452 | 6,7   | 80,5 | 4 157 | 7,5   | 73,6 |

#### Nahrungsmittel, Getränke, Tabakwaren

|      |        |     |       |      |     |       |      |     |       |      |
|------|--------|-----|-------|------|-----|-------|------|-----|-------|------|
| 1991 |        | 486 | X     | 26,6 | 724 | X     | 23,3 | 799 | X     | 19,0 |
| 1992 |        | 481 | - 1,1 | 22,3 | 781 | 7,9   | 21,6 | 875 | 9,4   | 18,3 |
| 1993 |        | 505 | 5,1   | 20,1 | 797 | 2,1   | 19,6 | 893 | 2,1   | 16,8 |
| 1994 |        | 523 | 3,4   | 19,9 | 802 | 0,6   | 18,8 | 906 | 1,4   | 16,3 |
| 1992 | 1. Vj. | 433 | - 8,1 | 20,6 | 724 | 8,1   | 21,7 | 787 | 7,5   | 18,5 |
|      | 2. Vj. | 485 | 3,7   | 23,7 | 798 | 10,2  | 23,2 | 885 | 15,5  | 19,9 |
|      | 3. Vj. | 490 | 1,5   | 22,3 | 794 | 8,7   | 21,3 | 891 | 9,9   | 17,9 |
|      | 4. Vj. | 506 | - 0,7 | 22,5 | 805 | 5,3   | 20,0 | 913 | 9,0   | 17,2 |
| 1993 | 1. Vj. | 440 | 1,6   | 19,2 | 742 | 2,6   | 19,2 | 826 | 4,9   | 16,6 |
|      | 2. Vj. | 515 | 6,1   | 21,9 | 814 | 2,0   | 20,2 | 917 | 3,6   | 17,7 |
|      | 3. Vj. | 519 | 5,9   | 19,5 | 815 | 2,6   | 20,2 | 908 | 1,9   | 17,4 |
|      | 4. Vj. | 538 | 6,4   | 19,6 | 811 | 0,8   | 18,9 | 917 | 0,5   | 15,9 |
| 1994 | 1. Vj. | 466 | 5,9   | 18,0 | 754 | 1,6   | 18,4 | 851 | 3,0   | 16,3 |
|      | 2. Vj. | 533 | 3,6   | 20,5 | 800 | - 1,7 | 19,4 | 898 | - 2,0 | 16,6 |
|      | 3. Vj. | 538 | 3,6   | 20,4 | 835 | 2,4   | 20,0 | 944 | 4,0   | 17,4 |
|      | 4. Vj. | 551 | 2,4   | 20,8 | 812 | 0,1   | 17,6 | 925 | 0,8   | 15,2 |
| 1995 | 1. Vj. | 472 | 1,3   | 17,6 | 772 | 2,3   | 19,0 | 865 | 1,7   | 16,1 |
|      | 2. Vj. | 563 | 5,5   | 20,6 | 843 | 5,3   | 19,7 | 965 | 7,4   | 17,1 |

\*) Aus Laufenden Wirtschaftsrechnungen (1. Halbjahr 1991 ohne Berlin-Ost). Fachserie 15, Reihe 1.

# 14 Geldeinnahmen und -ausgaben ausgewählter privater Haushalte in den neuen Ländern und Berlin-Ost \*)

## 14.2 Geldausgaben nach Ausgabearten

### Monatlich je Haushalt

| Zeitraum | Zwei-Personen-Haushalte von Rentnern mit geringem Einkommen |   |  | Vier-Personen-Haushalte von Angestellten und Arbeitern mit mittlerem Einkommen |   |  | Vier-Personen-Haushalte von Beamten und Angestellten mit höherem Einkommen |   |  |
|----------|---|---|--|--|---|--|--|---|--|
|          | Ausgaben  | Veränderungen gegenüber Vorjahreszeitraum | Anteil an den ausgabe-fähigen Ein-kommen und Einnahmen | Ausgaben   | Veränderungen gegenüber Vorjahreszeitraum | Anteil an den ausgabe-fähigen Ein-kommen und Einnahmen | Ausgaben   | Veränderungen gegenüber Vorjahreszeitraum | Anteil an den ausgabe-fähigen Ein-kommen und Einnahmen |
|          | DM  | Prozent                                   |  | DM   | Prozent                                   |  | DM   | Prozent                                   |  |

#### Bekleidung, Schuhe

|      |        |     |        |     |     |        |     |     |        |     |
|------|--------|-----|--------|-----|-----|--------|-----|-----|--------|-----|
| 1991 |        | 113 | X      | 6,2 | 255 | X      | 8,2 | 331 | X      | 7,9 |
| 1992 |        | 109 | - 4,2  | 5,0 | 241 | - 5,5  | 6,7 | 332 | 0,4    | 6,9 |
| 1993 |        | 124 | 14,1   | 4,9 | 258 | 7,1    | 6,3 | 335 | 0,8    | 6,3 |
| 1994 |        | 122 | - 1,1  | 4,7 | 236 | - 8,4  | 5,5 | 308 | - 7,9  | 5,6 |
| 1992 | 1. Vj. | 106 | 6,6    | 5,1 | 221 | - 5,6  | 6,6 | 305 | - 3,4  | 7,2 |
|      | 2. Vj. | 101 | - 8,3  | 4,9 | 241 | - 4,3  | 7,0 | 304 | - 5,5  | 6,9 |
|      | 3. Vj. | 101 | - 3,0  | 4,6 | 219 | - 5,0  | 5,9 | 301 | 3,7    | 6,1 |
|      | 4. Vj. | 126 | - 4,6  | 5,6 | 285 | - 5,6  | 7,1 | 401 | 6,4    | 7,6 |
| 1993 | 1. Vj. | 106 | 0,0    | 4,6 | 236 | 6,8    | 6,1 | 293 | - 4,0  | 5,9 |
|      | 2. Vj. | 110 | 9,7    | 4,7 | 242 | 0,4    | 6,0 | 326 | 7,2    | 6,3 |
|      | 3. Vj. | 124 | 22,6   | 4,6 | 250 | 14,3   | 6,2 | 324 | 7,8    | 6,2 |
|      | 4. Vj. | 153 | 21,8   | 5,6 | 302 | 5,7    | 7,0 | 389 | - 3,0  | 6,7 |
| 1994 | 1. Vj. | 112 | 5,1    | 4,3 | 224 | - 5,0  | 5,5 | 277 | - 5,3  | 5,3 |
|      | 2. Vj. | 123 | 11,4   | 4,7 | 227 | - 6,2  | 5,5 | 298 | - 8,6  | 5,5 |
|      | 3. Vj. | 108 | - 12,7 | 4,1 | 220 | - 12,0 | 5,3 | 287 | - 11,5 | 5,3 |
|      | 4. Vj. | 147 | - 4,2  | 5,5 | 270 | - 10,3 | 5,8 | 365 | - 6,1  | 6,0 |
| 1995 | 1. Vj. | 120 | 7,2    | 4,5 | 207 | - 7,8  | 5,1 | 286 | 3,4    | 5,3 |
|      | 2. Vj. | 125 | 1,4    | 4,6 | 225 | - 1,0  | 5,3 | 318 | 6,7    | 5,6 |

#### Wohnungsmiete 1) einschließlich Energie (ohne Kraftstoffe)

|      |        |     |       |      |     |       |      |     |       |      |
|------|--------|-----|-------|------|-----|-------|------|-----|-------|------|
| 1991 |        | 212 | X     | 11,6 | 228 | X     | 7,3  | 277 | X     | 6,6  |
| 1992 |        | 350 | 65,2  | 16,3 | 425 | 86,0  | 11,7 | 460 | 66,2  | 9,6  |
| 1993 |        | 502 | 43,4  | 19,9 | 605 | 42,5  | 14,9 | 640 | 39,1  | 12,1 |
| 1994 |        | 560 | 11,5  | 21,3 | 665 | 9,9   | 15,6 | 702 | 9,6   | 12,7 |
| 1992 | 1. Vj. | 324 | 159,3 | 15,4 | 403 | 187,7 | 12,1 | 428 | 200,3 | 10,1 |
|      | 2. Vj. | 346 | 123,4 | 16,9 | 413 | 128,0 | 12,0 | 466 | 143,1 | 10,5 |
|      | 3. Vj. | 363 | 91,3  | 16,5 | 448 | 126,4 | 12,0 | 477 | 124,5 | 9,6  |
|      | 4. Vj. | 363 | 13,3  | 16,1 | 436 | 11,4  | 10,9 | 464 | 5,7   | 8,8  |
| 1993 | 1. Vj. | 498 | 53,9  | 21,7 | 606 | 50,3  | 15,7 | 637 | 48,7  | 12,8 |
|      | 2. Vj. | 506 | 46,2  | 21,5 | 596 | 44,1  | 14,8 | 644 | 38,3  | 12,4 |
|      | 3. Vj. | 509 | 40,2  | 19,1 | 615 | 37,3  | 15,2 | 645 | 35,0  | 12,3 |
|      | 4. Vj. | 495 | 36,4  | 18,0 | 606 | 38,7  | 14,1 | 637 | 37,3  | 11,0 |
| 1994 | 1. Vj. | 546 | 9,6   | 21,1 | 651 | 7,5   | 15,9 | 679 | 6,5   | 13,0 |
|      | 2. Vj. | 557 | 10,0  | 21,4 | 657 | 10,2  | 15,9 | 694 | 7,8   | 12,8 |
|      | 3. Vj. | 564 | 10,7  | 21,3 | 674 | 9,6   | 16,1 | 724 | 12,4  | 13,4 |
|      | 4. Vj. | 573 | 15,8  | 21,6 | 678 | 11,9  | 14,6 | 708 | 11,3  | 11,7 |
| 1995 | 1. Vj. | 566 | 3,7   | 21,1 | 672 | 3,1   | 16,5 | 726 | 7,0   | 13,5 |
|      | 2. Vj. | 574 | 3,1   | 21,1 | 687 | 4,6   | 16,0 | 748 | 7,8   | 13,3 |

\*) Aus Laufenden Wirtschaftsrechnungen (1. Halbjahr 1991 ohne Berlin-Ost). Fachserie 15, Reihe 1.

1) Einschließlich Mietwert der Eigentümerwohnung.

# 14 Geldeinnahmen und -ausgaben ausgewählter privater Haushalte in den neuen Ländern und Berlin-Ost \*)

## 14.2 Geldausgaben nach Ausgabearten

### Monatlich je Haushalt

| Zeitraum | Zwei-Personen-Haushalte von Rentnern mit geringem Einkommen |   |   | Vier-Personen-Haushalte von Angestellten und Arbeitern mit mittlerem Einkommen |   |   | Vier-Personen-Haushalte von Beamten und Angestellten mit höherem Einkommen |   |   |
|----------|---|---|---|--|---|---|--|---|---|
|          | Ausgaben  | Veränderungen gegenüber Vorjahreszeitraum | Anteil an den ausgabenfähigen Einkommen und Einnahmen | Ausgaben   | Veränderungen gegenüber Vorjahreszeitraum | Anteil an den ausgabenfähigen Einkommen und Einnahmen | Ausgaben   | Veränderungen gegenüber Vorjahreszeitraum | Anteil an den ausgabenfähigen Einkommen und Einnahmen |
|          | DM  | Prozent                                   |   | DM   | Prozent                                   |   | DM   | Prozent                                   |   |

#### Möbel, Haushaltsgeräte und andere Güter für die Haushaltsführung

|      |        |     |        |      |     |        |     |     |       |      |
|------|--------|-----|--------|------|-----|--------|-----|-----|-------|------|
| 1991 |        | 198 | X      | 10,8 | 279 | X      | 9,0 | 361 | X     | 8,6  |
| 1992 |        | 246 | 24,0   | 11,4 | 299 | 7,3    | 8,3 | 411 | 13,8  | 8,6  |
| 1993 |        | 284 | 15,3   | 11,3 | 317 | 6,1    | 7,8 | 456 | 11,2  | 8,6  |
| 1994 |        | 230 | - 18,8 | 8,8  | 340 | 7,1    | 8,0 | 484 | 6,0   | 8,7  |
| 1992 | 1. Vj. | 242 | 47,7   | 11,5 | 279 | 9,7    | 8,4 | 341 | 20,5  | 8,0  |
|      | 2. Vj. | 228 | 14,0   | 11,1 | 315 | 31,9   | 9,2 | 315 | 0,9   | 7,1  |
|      | 3. Vj. | 231 | 42,7   | 10,5 | 243 | - 15,6 | 6,5 | 387 | 12,7  | 7,8  |
|      | 4. Vj. | 282 | 13,1   | 12,5 | 364 | 9,1    | 9,1 | 557 | 27,8  | 10,5 |
| 1993 | 1. Vj. | 250 | 3,2    | 10,9 | 280 | 0,4    | 7,3 | 381 | 12,0  | 7,6  |
|      | 2. Vj. | 315 | 38,6   | 13,4 | 284 | - 9,9  | 7,1 | 395 | 25,1  | 7,6  |
|      | 3. Vj. | 262 | 13,3   | 9,8  | 347 | 42,9   | 8,6 | 436 | 12,5  | 8,3  |
|      | 4. Vj. | 301 | 6,9    | 11,0 | 358 | - 1,6  | 8,3 | 597 | 7,1   | 10,4 |
| 1994 | 1. Vj. | 194 | - 22,4 | 7,5  | 342 | 22,2   | 8,4 | 455 | 19,2  | 8,7  |
|      | 2. Vj. | 200 | - 36,6 | 7,7  | 338 | 18,8   | 8,2 | 426 | 7,9   | 7,9  |
|      | 3. Vj. | 221 | - 15,5 | 8,4  | 345 | - 0,4  | 8,3 | 462 | 6,0   | 8,5  |
|      | 4. Vj. | 305 | 1,3    | 11,5 | 335 | - 6,5  | 7,2 | 584 | - 2,2 | 9,6  |
| 1995 | 1. Vj. | 199 | 2,8    | 7,4  | 307 | - 10,4 | 7,6 | 435 | - 4,4 | 8,1  |
|      | 2. Vj. | 263 | 31,3   | 9,6  | 269 | - 20,2 | 6,3 | 464 | 9,0   | 8,2  |

#### Güter für Verkehr und Nachrichtenübermittlung

|      |        |     |        |      |     |        |      |     |        |      |
|------|--------|-----|--------|------|-----|--------|------|-----|--------|------|
| 1991 |        | 280 | X      | 15,3 | 633 | X      | 20,3 | 861 | X      | 20,5 |
| 1992 |        | 286 | 2,2    | 13,3 | 702 | 11,0   | 19,4 | 817 | - 5,1  | 17,1 |
| 1993 |        | 296 | 3,2    | 11,7 | 641 | - 8,8  | 15,8 | 762 | - 6,8  | 14,4 |
| 1994 |        | 284 | - 3,8  | 10,8 | 700 | 9,3    | 16,4 | 812 | 6,6    | 14,7 |
| 1992 | 1. Vj. | 231 | - 28,3 | 11,0 | 645 | - 11,1 | 19,4 | 709 | - 4,0  | 16,7 |
|      | 2. Vj. | 247 | - 18,4 | 12,0 | 808 | 0,1    | 23,5 | 868 | - 11,8 | 19,5 |
|      | 3. Vj. | 317 | 9,1    | 14,4 | 598 | 15,3   | 16,0 | 769 | - 2,9  | 15,5 |
|      | 4. Vj. | 340 | 46,7   | 15,1 | 748 | 54,4   | 18,6 | 895 | - 1,9  | 16,9 |
| 1993 | 1. Vj. | 192 | - 17,1 | 8,4  | 721 | 11,8   | 18,6 | 633 | - 10,8 | 12,7 |
|      | 2. Vj. | 239 | - 3,3  | 10,1 | 743 | - 8,0  | 18,4 | 969 | 11,7   | 18,7 |
|      | 3. Vj. | 366 | 15,5   | 13,7 | 700 | 17,0   | 17,4 | 742 | - 3,5  | 14,2 |
|      | 4. Vj. | 376 | 10,5   | 13,7 | 396 | - 47,0 | 9,2  | 714 | - 20,3 | 12,4 |
| 1994 | 1. Vj. | 262 | 36,6   | 10,1 | 678 | - 5,9  | 16,6 | 753 | 19,0   | 14,5 |
|      | 2. Vj. | 321 | 34,5   | 12,3 | 677 | - 8,9  | 16,4 | 877 | - 9,5  | 16,2 |
|      | 3. Vj. | 251 | - 31,4 | 9,5  | 586 | - 16,3 | 14,0 | 808 | 8,9    | 14,9 |
|      | 4. Vj. | 302 | - 19,5 | 11,4 | 854 | 115,6  | 18,4 | 807 | 13,1   | 13,3 |
| 1995 | 1. Vj. | 285 | 8,7    | 10,6 | 489 | - 27,8 | 12,0 | 776 | 3,0    | 14,4 |
|      | 2. Vj. | 375 | 16,8   | 13,7 | 821 | 21,3   | 19,2 | 833 | - 5,0  | 14,8 |

\*) Aus Laufenden Wirtschaftsrechnungen (1. Halbjahr 1991 ohne Berlin-Ost). Fachserie 15, Reihe 1.



# 14 Geldeinnahmen und -ausgaben ausgewählter privater Haushalte in den neuen Ländern und Berlin-Ost \*)

## 14.2 Geldausgaben nach Ausgabearten

### Monatlich je Haushalt

| Zeitraum | Zwei-Personen-Haushalte von Rentnern<br>mit geringem Einkommen |   |   | Vier-Personen-Haushalte von Angestellten und Arbeitern<br>mit mittlerem Einkommen |   |   | Vier-Personen-Haushalte von Beamten und Angestellten<br>mit höherem Einkommen |   |   |
|----------|--|---|---|---|---|---|---|---|---|
|          | Ausgaben   | Veränderungen gegenüber Vorjahreszeitraum | Anteil an den ausgabenfähigen Einkommen und Einnahmen | Ausgaben  | Veränderungen gegenüber Vorjahreszeitraum | Anteil an den ausgabenfähigen Einkommen und Einnahmen | Ausgaben  | Veränderungen gegenüber Vorjahreszeitraum | Anteil an den ausgabenfähigen Einkommen und Einnahmen |
|          | DM   | Prozent                                   |   | DM  | Prozent                                   |   | DM  | Prozent                                   |   |

### Güter für die Gesundheits- und Körperpflege

|      |        |     |       |     |     |        |     |     |        |     |
|------|--------|-----|-------|-----|-----|--------|-----|-----|--------|-----|
| 1991 |        | 86  | X     | 4,7 | 80  | X      | 2,6 | 98  | X      | 2,3 |
| 1992 |        | 106 | 22,9  | 4,9 | 104 | 30,2   | 2,9 | 132 | 34,7   | 2,8 |
| 1993 |        | 113 | 6,8   | 4,5 | 102 | - 1,8  | 2,5 | 129 | - 2,0  | 2,4 |
| 1994 |        | 122 | 7,5   | 4,6 | 105 | 3,1    | 2,5 | 130 | 0,2    | 2,3 |
| 1992 | 1. Vj. | 101 | 60,8  | 4,8 | 101 | 53,4   | 3,0 | 114 | 34,9   | 2,7 |
|      | 2. Vj. | 110 | 43,2  | 5,4 | 97  | 20,4   | 2,8 | 137 | 45,3   | 3,1 |
|      | 3. Vj. | 104 | 14,2  | 4,7 | 93  | 27,1   | 2,5 | 129 | 53,0   | 2,6 |
|      | 4. Vj. | 108 | 6,6   | 4,8 | 128 | 29,6   | 3,2 | 143 | 21,6   | 2,7 |
| 1993 | 1. Vj. | 109 | 8,2   | 4,8 | 105 | 3,8    | 2,7 | 139 | 22,7   | 2,8 |
|      | 2. Vj. | 101 | - 8,2 | 4,3 | 94  | - 2,6  | 2,3 | 122 | - 11,0 | 2,4 |
|      | 3. Vj. | 117 | 13,3  | 4,4 | 99  | 5,9    | 2,5 | 120 | - 6,4  | 2,3 |
|      | 4. Vj. | 124 | 15,5  | 4,5 | 111 | - 13,3 | 2,6 | 135 | - 5,7  | 2,3 |
| 1994 | 1. Vj. | 106 | - 2,6 | 4,1 | 105 | - 0,2  | 2,6 | 116 | - 16,8 | 2,2 |
|      | 2. Vj. | 131 | 29,2  | 5,0 | 100 | 6,1    | 2,4 | 123 | 0,8    | 2,3 |
|      | 3. Vj. | 119 | 1,2   | 4,5 | 103 | 4,2    | 2,5 | 128 | 6,5    | 2,4 |
|      | 4. Vj. | 130 | 4,2   | 4,9 | 113 | 1,5    | 2,4 | 149 | 10,4   | 2,5 |
| 1995 | 1. Vj. | 143 | 34,7  | 5,3 | 97  | - 7,1  | 2,4 | 135 | 16,8   | 2,5 |
|      | 2. Vj. | 121 | - 7,6 | 4,4 | 107 | 6,4    | 2,5 | 149 | 20,9   | 2,6 |

### Güter für Bildung, Unterhaltung und Freizeit

|      |        |     |        |     |     |       |      |     |       |      |
|------|--------|-----|--------|-----|-----|-------|------|-----|-------|------|
| 1991 |        | 142 | X      | 7,8 | 308 | X     | 9,9  | 406 | X     | 9,7  |
| 1992 |        | 138 | - 3,2  | 6,4 | 332 | 7,8   | 9,2  | 432 | 6,3   | 9,0  |
| 1993 |        | 170 | 22,9   | 6,7 | 385 | 16,0  | 9,5  | 464 | 7,4   | 8,7  |
| 1994 |        | 174 | 2,6    | 6,6 | 377 | - 2,0 | 8,8  | 461 | - 0,7 | 8,3  |
| 1992 | 1. Vj. | 123 | 9,9    | 5,8 | 276 | 10,5  | 8,3  | 361 | 24,3  | 8,5  |
|      | 2. Vj. | 140 | 7,5    | 6,8 | 305 | 6,9   | 8,8  | 366 | 8,8   | 8,2  |
|      | 3. Vj. | 130 | - 0,1  | 5,9 | 318 | 12,7  | 8,5  | 416 | 11,1  | 8,4  |
|      | 4. Vj. | 155 | - 13,0 | 6,9 | 443 | 7,6   | 11,0 | 549 | 5,1   | 10,4 |
| 1993 | 1. Vj. | 140 | 13,8   | 6,1 | 343 | 24,2  | 8,9  | 373 | 3,3   | 7,5  |
|      | 2. Vj. | 177 | 25,9   | 7,5 | 367 | 20,3  | 9,1  | 434 | 18,4  | 8,4  |
|      | 3. Vj. | 161 | 23,0   | 6,0 | 364 | 14,7  | 9,0  | 462 | 11,3  | 8,8  |
|      | 4. Vj. | 196 | 26,5   | 7,1 | 464 | 4,8   | 10,8 | 573 | 4,4   | 9,9  |
| 1994 | 1. Vj. | 163 | 16,4   | 6,3 | 341 | - 0,6 | 8,3  | 407 | 9,1   | 7,8  |
|      | 2. Vj. | 181 | 2,2    | 6,9 | 331 | - 9,8 | 8,0  | 423 | - 2,5 | 7,8  |
|      | 3. Vj. | 151 | - 5,8  | 5,7 | 372 | 2,1   | 8,9  | 446 | - 3,5 | 8,2  |
|      | 4. Vj. | 201 | 2,3    | 7,6 | 459 | - 1,0 | 9,9  | 557 | - 2,7 | 9,2  |
| 1995 | 1. Vj. | 170 | 4,4    | 6,3 | 342 | 0,4   | 8,4  | 419 | 2,9   | 7,8  |
|      | 2. Vj. | 193 | 6,7    | 7,1 | 365 | 10,5  | 8,5  | 466 | 10,1  | 8,3  |

\*) Aus Laufenden Wirtschaftsrechnungen (1. Halbjahr 1991 ohne Berlin-Ost). Fachserie 15, Reihe 1.

# 14 Geldeinnahmen und -ausgaben ausgewählter privater Haushalte in den neuen Ländern und Berlin-Ost \*)

## 14.2 Geldausgaben nach Ausgabearten

### Monatlich je Haushalt

| Zeitraum | Zwei-Personen-Haushalte von Rentnern mit geringem Einkommen |   |   | Vier-Personen-Haushalte von Angestellten und Arbeitern mit mittlerem Einkommen |   |   | Vier-Personen-Haushalte von Beamten und Angestellten mit höherem Einkommen |   |   |
|----------|---|---|---|--|---|---|--|---|---|
|          | Ausgaben  | Veränderungen gegenüber Vorjahreszeitraum | Anteil an den ausgabenfähigen Einkommen und Einnahmen | Ausgaben   | Veränderungen gegenüber Vorjahreszeitraum | Anteil an den ausgabenfähigen Einkommen und Einnahmen | Ausgaben   | Veränderungen gegenüber Vorjahreszeitraum | Anteil an den ausgabenfähigen Einkommen und Einnahmen |
|          | DM  | Prozent                                   |   | DM   | Prozent                                   |   | DM   | Prozent                                   |   |

#### Güter für persönliche Ausstattung, Dienstleistungen des Beherbergungswesens sowie Güter sonstiger Art

|      |        |     |        |     |     |      |     |     |        |     |
|------|--------|-----|--------|-----|-----|------|-----|-----|--------|-----|
| 1991 |        | 78  | X      | 4,2 | 64  | X    | 2,0 | 117 | X      | 2,8 |
| 1992 |        | 79  | 2,1    | 3,7 | 83  | 29,7 | 2,3 | 132 | 13,4   | 2,8 |
| 1993 |        | 99  | 24,9   | 3,9 | 97  | 17,7 | 2,4 | 152 | 15,0   | 2,9 |
| 1994 |        | 129 | 30,4   | 4,9 | 120 | 23,2 | 2,8 | 181 | 19,1   | 3,3 |
| 1992 | 1. Vj. | 43  | 0,4    | 2,1 | 35  | 4,9  | 1,1 | 76  | 48,0   | 1,8 |
|      | 2. Vj. | 102 | 5,9    | 5,0 | 70  | 29,2 | 2,0 | 121 | 12,0   | 2,7 |
|      | 3. Vj. | 113 | 22,0   | 5,2 | 162 | 41,1 | 4,3 | 229 | 32,8   | 4,6 |
|      | 4. Vj. | 54  | - 23,9 | 2,4 | 62  | 27,5 | 1,5 | 93  | - 9,0  | 1,8 |
| 1993 | 1. Vj. | 40  | - 6,7  | 1,8 | 52  | 47,8 | 1,3 | 72  | - 6,2  | 1,4 |
|      | 2. Vj. | 128 | 25,8   | 5,4 | 93  | 33,4 | 2,3 | 152 | 25,6   | 2,9 |
|      | 3. Vj. | 126 | 11,5   | 4,7 | 177 | 9,6  | 4,4 | 278 | 21,2   | 5,3 |
|      | 4. Vj. | 94  | 74,6   | 3,4 | 64  | 2,9  | 1,5 | 105 | 12,6   | 1,8 |
| 1994 | 1. Vj. | 66  | 63,5   | 2,5 | 53  | 2,8  | 1,3 | 79  | 10,6   | 1,5 |
|      | 2. Vj. | 185 | 45,2   | 7,1 | 107 | 15,0 | 2,6 | 126 | - 17,0 | 2,3 |
|      | 3. Vj. | 144 | 14,5   | 5,5 | 218 | 23,4 | 5,2 | 406 | 46,1   | 7,5 |
|      | 4. Vj. | 119 | 26,7   | 4,5 | 94  | 47,9 | 2,0 | 111 | 5,7    | 1,8 |
| 1995 | 1. Vj. | 59  | - 10,3 | 2,2 | 82  | 52,8 | 2,0 | 96  | 21,2   | 1,8 |
|      | 2. Vj. | 195 | 5,1    | 7,1 | 135 | 26,7 | 3,2 | 213 | 69,5   | 3,8 |

#### Übrige Ausgaben (ohne Ausgaben für Vermögensbildung und Kreditrückzahlung)

|      |        |     |       |      |     |       |      |     |      |      |
|------|--------|-----|-------|------|-----|-------|------|-----|------|------|
| 1991 |        | 118 | X     | 6,4  | 197 | X     | 6,3  | 255 | X    | 6,1  |
| 1992 |        | 135 | 14,3  | 6,2  | 230 | 17,0  | 6,4  | 320 | 25,2 | 6,7  |
| 1993 |        | 171 | 27,2  | 6,8  | 276 | 19,7  | 6,8  | 392 | 22,5 | 7,4  |
| 1994 |        | 209 | 22,1  | 8,0  | 345 | 25,1  | 8,1  | 496 | 26,8 | 9,0  |
| 1992 | 1. Vj. | 162 | 41,3  | 7,7  | 296 | 46,9  | 8,9  | 388 | 51,5 | 9,1  |
|      | 2. Vj. | 117 | - 2,0 | 5,7  | 219 | - 9,3 | 6,3  | 315 | 13,8 | 7,1  |
|      | 3. Vj. | 107 | 17,4  | 4,9  | 202 | 16,3  | 5,4  | 293 | 12,5 | 5,9  |
|      | 4. Vj. | 157 | 10,3  | 7,0  | 205 | 20,7  | 5,1  | 300 | 25,2 | 5,7  |
| 1993 | 1. Vj. | 208 | 28,2  | 9,0  | 360 | 21,5  | 9,3  | 505 | 30,2 | 10,1 |
|      | 2. Vj. | 146 | 24,6  | 6,2  | 268 | 22,7  | 6,7  | 347 | 10,0 | 6,7  |
|      | 3. Vj. | 130 | 21,3  | 4,9  | 238 | 17,8  | 5,9  | 360 | 22,8 | 6,9  |
|      | 4. Vj. | 207 | 31,9  | 7,5  | 243 | 18,5  | 5,6  | 360 | 20,1 | 6,2  |
| 1994 | 1. Vj. | 255 | 22,9  | 9,8  | 498 | 38,3  | 12,2 | 643 | 27,4 | 12,4 |
|      | 2. Vj. | 170 | 16,8  | 6,5  | 301 | 12,1  | 7,3  | 441 | 27,2 | 8,1  |
|      | 3. Vj. | 164 | 26,1  | 6,2  | 298 | 24,9  | 7,1  | 483 | 34,2 | 8,9  |
|      | 4. Vj. | 249 | 20,6  | 9,4  | 297 | 22,3  | 6,4  | 430 | 19,5 | 7,1  |
| 1995 | 1. Vj. | 275 | 7,9   | 10,3 | 526 | 5,5   | 12,9 | 708 | 10,1 | 13,2 |
|      | 2. Vj. | 194 | 13,8  | 7,1  | 337 | 12,1  | 7,9  | 476 | 7,9  | 8,4  |

\*) Aus Laufenden Wirtschaftsrechnungen (1. Halbjahr 1991 ohne Berlin-Ost). Fachserie 15, Reihe 1.

**15 Durchschnittliche Brutton Monatsverdienste**  
**15.1 Angestellte und Arbeiter/innen**

| Zeitraum | Neue<br>Länder und<br>Berlin-Ost | Früheres<br>Bundes-<br>gebiet | Neue<br>Länder und<br>Berlin-Ost | Früheres<br>Bundes-<br>gebiet | Neue<br>Länder und<br>Berlin-Ost | Früheres<br>Bundes-<br>gebiet | Niveau der<br>neuen Länder<br>und Berlin-Ost |
|----------|----------------------------------|-------------------------------|----------------------------------|-------------------------------|----------------------------------|-------------------------------|--|
|          | DM                               |                               | Veränderung 1) gegenüber         |                               |                                  |                               | Früheres<br>Bundesgebiet<br>= 100            |
|          |                                  |                               | Vorjahresszeitraum               |                               | Oktober 1990                     |                               |  |
|          |                                  |                               | Prozent                          |                               |                                  |                               |  |

**Industrie (einschließlich Hoch- und Tiefbau mit Handwerk)**

|               |        |       |       |      |     |       |      |      |
|---------------|--------|-------|-------|------|-----|-------|------|------|
| <b>1991 D</b> |        | 1 963 | 4 168 | X    | X   | 23,6  | 3,7  | 47,1 |
| <b>1992 D</b> |        | 2 561 | 4 401 | 30,6 | 5,6 | 61,5  | 9,5  | 58,2 |
| <b>1993 D</b> |        | 2 989 | 4 550 | 17,0 | 3,4 | 88,9  | 13,2 | 65,7 |
| <b>1994 D</b> |        | 3 222 | 4 733 | 7,8  | 4,0 | 103,7 | 17,7 | 68,1 |
| 1994          | Jan 2) | 3 015 | 4 597 | 11,5 | 3,5 | 90,6  | 14,3 | 65,6 |
|               | Apr    | 3 119 | 4 688 | 6,9  | 4,0 | 97,2  | 16,6 | 66,5 |
|               | Jul    | 3 261 | 4 761 | 7,7  | 4,0 | 106,1 | 18,4 | 68,5 |
|               | Okt    | 3 342 | 4 796 | 7,0  | 4,2 | 111,3 | 19,3 | 69,7 |
| 1995          | Jan    | 3 221 | 4 763 | 6,8  | 3,6 | 103,6 | 18,5 | 67,6 |
|               | Apr    | 3 390 | 4 895 | 8,7  | 4,4 | 114,3 | 21,7 | 69,3 |

**Handel, Kredit- und Versicherungsgewerbe (nur Angestellte)**

|               |        |       |       |      |     |       |      |      |
|---------------|--------|-------|-------|------|-----|-------|------|------|
| <b>1991 D</b> |        | 1 819 | 3 892 | X    | X   | 21,3  | 5,4  | 46,7 |
| <b>1992 D</b> |        | 2 499 | 4 182 | 36,7 | 6,0 | 65,8  | 11,7 | 59,8 |
| <b>1993 D</b> |        | 2 999 | 4 398 | 19,0 | 5,2 | 97,3  | 17,5 | 68,2 |
| <b>1994 D</b> |        | 3 307 | 4 539 | 10,3 | 3,2 | 117,6 | 21,2 | 72,9 |
| 1994          | Jan 2) | 3 203 | 4 477 | 15,7 | 3,5 | 110,7 | 19,6 | 71,5 |
|               | Apr    | 3 244 | 4 521 | 12,0 | 3,3 | 113,4 | 20,9 | 71,7 |
|               | Jul    | 3 308 | 4 543 | 8,2  | 3,3 | 117,6 | 21,4 | 72,8 |
|               | Okt    | 3 389 | 4 574 | 8,8  | 3,0 | 123,0 | 22,2 | 74,1 |
| 1995          | Jan    | 3 436 | 4 613 | 7,3  | 3,0 | 126,1 | 23,2 | 74,5 |
|               | Apr    | 3 506 | 4 691 | 8,1  | 3,8 | 130,7 | 25,3 | 74,7 |

1) Vorläufig. Methodische Änderungen in der Erhebung sind hier berücksichtigt.

2) Ab Januar 1994 werden in den neuen Ländern und Berlin-Ost alle Kurzarbeiter, wie schon im früheren Bundesgebiet üblich, in die Erhebung einbezogen. Diese methodische Veränderung schränkt Zeitvergleiche geringfügig ein.

## 15 Durchschnittliche Brutton Monatsverdienste

### 15.2 Angestellte

#### 15.2.1 Industrie (einschl. Hoch- und Tiefbau mit Handwerk), Handel, Kredit- und Versicherungsgewerbe

| Zeitraum | Neue<br>Länder und<br>Berlin-Ost | Früheres<br>Bundes-<br>gebiet | Neue<br>Länder und<br>Berlin-Ost | Früheres<br>Bundes-<br>gebiet | Neue<br>Länder und<br>Berlin-Ost | Früheres<br>Bundes-<br>gebiet | Niveau der<br>neuen Länder<br>und Berlin-Ost |
|----------|----------------------------------|-------------------------------|----------------------------------|-------------------------------|----------------------------------|-------------------------------|--|
|          | DM                               |                               | Veränderung 1) gegenüber         |                               |                                  |                               | Früheres<br>Bundesgebiet<br>= 100            |
|          |                                  |                               | Vorjahreszeitraum                |                               | Oktober 1990                     |                               |  |
|          |                                  |                               | Prozent                          |                               |                                  |                               |  |

#### Insgesamt

|             |       |       |      |     |       |      |      |
|-------------|-------|-------|------|-----|-------|------|------|
| 1991 D      | 2 083 | 4 651 | X    | X   | 26,9  | 4,7  | 44,8 |
| 1992 D      | 2 797 | 4 888 | 34,3 | 6,0 | 70,4  | 11,0 | 57,2 |
| 1993 D      | 3 322 | 5 102 | 18,8 | 4,4 | 102,4 | 15,9 | 65,1 |
| 1994 D      | 3 702 | 5 247 | 11,4 | 2,8 | 125,6 | 19,2 | 70,6 |
| 1994 Jan 2) | 3 520 | 5 168 | 16,4 | 3,2 | 114,5 | 17,4 | 68,1 |
| Apr         | 3 598 | 5 220 | 11,7 | 2,6 | 119,3 | 18,6 | 68,9 |
| Jul         | 3 744 | 5 258 | 11,0 | 2,9 | 128,2 | 19,4 | 71,2 |
| Okt         | 3 811 | 5 288 | 9,9  | 2,8 | 132,2 | 20,1 | 72,1 |
| 1995 Jan    | 3 855 | 5 314 | 9,5  | 2,8 | 134,9 | 20,7 | 72,5 |
| Apr         | 3 960 | 5 401 | 10,1 | 3,5 | 141,3 | 22,7 | 73,3 |

#### Industrie (einschließlich Hoch- und Tiefbau mit Handwerk)

|             |       |       |      |     |       |      |      |
|-------------|-------|-------|------|-----|-------|------|------|
| 1991 D      | 2 195 | 5 278 | X    | X   | 30,8  | 4,1  | 41,6 |
| 1992 D      | 2 918 | 5 571 | 33,0 | 5,6 | 74,0  | 9,9  | 52,4 |
| 1993 D      | 3 464 | 5 774 | 18,8 | 3,6 | 106,8 | 13,9 | 60,0 |
| 1994 D      | 3 878 | 5 933 | 12,0 | 2,8 | 131,5 | 17,0 | 65,4 |
| 1994 Jan 2) | 3 657 | 5 839 | 16,7 | 3,1 | 118,3 | 15,1 | 62,6 |
| Apr         | 3 752 | 5 891 | 11,5 | 2,3 | 124,0 | 16,2 | 63,7 |
| Jul         | 3 939 | 5 954 | 12,1 | 2,8 | 135,2 | 17,4 | 66,2 |
| Okt         | 4 002 | 5 983 | 10,3 | 2,9 | 138,9 | 18,0 | 66,9 |
| 1995 Jan    | 4 046 | 5 998 | 10,6 | 2,7 | 141,6 | 18,3 | 67,5 |
| Apr         | 4 170 | 6 094 | 11,1 | 3,4 | 149,0 | 20,2 | 68,4 |

#### Industrie (ohne Bauindustrie)

|             |       |       |      |     |       |      |      |
|-------------|-------|-------|------|-----|-------|------|------|
| 1991 D      | 2 116 | 5 278 | X    | X   | 29,2  | 4,0  | 40,1 |
| 1992 D      | 2 827 | 5 576 | 34,0 | 5,6 | 73,1  | 9,9  | 50,7 |
| 1993 D      | 3 357 | 5 775 | 19,3 | 3,6 | 106,6 | 13,8 | 58,1 |
| 1994 D      | 3 780 | 5 935 | 12,6 | 2,8 | 132,6 | 17,0 | 63,7 |
| 1994 Jan 2) | 3 553 | 5 843 | 17,5 | 3,0 | 118,6 | 15,2 | 60,8 |
| Apr         | 3 641 | 5 892 | 11,9 | 2,3 | 124,1 | 16,1 | 61,8 |
| Jul         | 3 853 | 5 955 | 12,9 | 2,8 | 137,1 | 17,4 | 64,7 |
| Okt         | 3 904 | 5 986 | 10,9 | 2,9 | 140,2 | 18,0 | 65,2 |
| 1995 Jan    | 3 952 | 6 004 | 11,2 | 2,8 | 143,2 | 18,4 | 65,8 |
| Apr         | 4 076 | 6 095 | 11,9 | 3,4 | 150,8 | 20,1 | 66,9 |

#### Hoch- und Tiefbau mit Handwerk

|             |       |       |      |     |       |      |      |
|-------------|-------|-------|------|-----|-------|------|------|
| 1991 D      | 2 854 | 5 263 | X    | X   | 35,5  | 4,8  | 54,2 |
| 1992 D      | 3 551 | 5 465 | 25,5 | 3,8 | 70,0  | 8,8  | 65,0 |
| 1993 D      | 4 044 | 5 754 | 15,4 | 5,3 | 96,2  | 14,6 | 70,3 |
| 1994 D      | 4 381 | 5 898 | 8,3  | 2,5 | 112,6 | 17,4 | 74,3 |
| 1994 Jan 2) | 4 227 | 5 756 | 12,9 | 3,7 | 105,1 | 14,6 | 73,4 |
| Apr         | 4 329 | 5 883 | 9,1  | 2,4 | 110,0 | 17,1 | 73,6 |
| Jul         | 4 368 | 5 941 | 7,2  | 2,3 | 111,9 | 18,3 | 73,5 |
| Okt         | 4 489 | 5 933 | 7,0  | 2,2 | 117,8 | 18,1 | 75,7 |
| 1995 Jan    | 4 512 | 5 893 | 6,7  | 2,4 | 118,9 | 17,3 | 76,6 |
| Apr         | 4 613 | 6 072 | 6,6  | 3,2 | 123,8 | 20,9 | 76,0 |

1) Vorläufig. Methodische Änderungen in der Erhebung sind hier berücksichtigt.

2) Ab Januar 1994 werden in den neuen Ländern und Berlin-Ost alle Kurzarbeiter, wie schon im früheren Bundesgebiet üblich, in die Erhebung einbezogen. Diese methodische Veränderung schränkt Zeitvergleiche geringfügig ein.

**15 Durchschnittliche Bruttonomatsverdienste**  
**15.2 Angestellte**  
**15.2.2 Industrie nach Wirtschaftshauptgruppen**

| Zeitraum | Neue<br>Länder und<br>Berlin-Ost | Früheres<br>Bundes-<br>gebiet | Neue<br>Länder und<br>Berlin-Ost | Früheres<br>Bundes-<br>gebiet | Neue<br>Länder und<br>Berlin-Ost | Früheres<br>Bundes-<br>gebiet | Niveau der<br>neuen Länder<br>und Berlin-Ost |
|----------|----------------------------------|-------------------------------|----------------------------------|-------------------------------|----------------------------------|-------------------------------|--|
|          | DM                               |                               | Veränderung 1) gegenüber         |                               |                                  |                               | Früheres<br>Bundesgebiet<br>= 100            |
|          |                                  |                               | Vorjahreszeitraum                |                               | Oktober 1990                     |                               |  |
|          |                                  |                               | Prozent                          |                               |                                  |                               |  |

**Grundstoff- und Produktionsgüterindustrie**

|               |       |       |      |     |       |      |      |
|---------------|-------|-------|------|-----|-------|------|------|
| <b>1991 D</b> | 2 197 | 5 387 | X    | X   | 28,2  | 3,9  | 40,8 |
| <b>1992 D</b> | 2 788 | 5 662 | 26,8 | 5,1 | 62,5  | 9,2  | 49,2 |
| <b>1993 D</b> | 3 256 | 5 788 | 16,5 | 2,2 | 89,4  | 11,6 | 56,3 |
| <b>1994 D</b> | 3 565 | 5 984 | 9,5  | 3,4 | 107,4 | 15,4 | 59,6 |
| 1994 Jan 2)   | 3 377 | 5 890 | 14,1 | 2,0 | 96,5  | 13,6 | 57,3 |
| Apr           | 3 512 | 5 981 | 9,5  | 3,7 | 104,3 | 15,3 | 58,7 |
| Jul           | 3 578 | 5 996 | 7,9  | 3,5 | 108,1 | 15,6 | 59,7 |
| Okt           | 3 667 | 6 016 | 9,0  | 3,7 | 113,3 | 16,0 | 61,0 |
| 1995 Jan      | 3 786 | 6 019 | 12,1 | 2,2 | 120,2 | 16,0 | 62,9 |
| Apr           | 3 917 | 6 160 | 11,5 | 3,0 | 127,9 | 18,8 | 63,6 |

**Investitionsgüterindustrie**

|               |       |       |      |     |       |      |      |
|---------------|-------|-------|------|-----|-------|------|------|
| <b>1991 D</b> | 2 086 | 5 477 | X    | X   | 29,4  | 4,2  | 38,1 |
| <b>1992 D</b> | 2 767 | 5 780 | 32,0 | 5,5 | 70,9  | 10,0 | 47,9 |
| <b>1993 D</b> | 3 392 | 6 012 | 21,6 | 4,0 | 107,7 | 14,4 | 56,4 |
| <b>1994 D</b> | 3 958 | 6 181 | 16,7 | 2,8 | 142,4 | 17,6 | 64,0 |
| 1994 Jan 2)   | 3 666 | 6 077 | 23,5 | 3,6 | 124,5 | 15,6 | 60,3 |
| Apr           | 3 706 | 6 117 | 15,3 | 2,0 | 126,9 | 16,4 | 60,6 |
| Jul           | 4 095 | 6 211 | 17,9 | 2,9 | 150,8 | 18,2 | 65,9 |
| Okt           | 4 128 | 6 240 | 14,2 | 2,9 | 152,8 | 18,7 | 66,2 |
| 1995 Jan      | 4 188 | 6 268 | 14,2 | 3,1 | 156,5 | 19,3 | 66,8 |
| Apr           | 4 314 | 6 352 | 16,4 | 3,8 | 164,2 | 20,9 | 67,9 |

**Verbrauchsgüterindustrie**

|               |       |       |      |     |       |      |      |
|---------------|-------|-------|------|-----|-------|------|------|
| <b>1991 D</b> | 2 001 | 4 579 | X    | X   | 28,2  | 4,3  | 43,7 |
| <b>1992 D</b> | 2 590 | 4 820 | 30,5 | 5,3 | 67,3  | 9,7  | 53,7 |
| <b>1993 D</b> | 2 986 | 5 000 | 17,0 | 3,7 | 95,7  | 13,8 | 59,7 |
| <b>1994 D</b> | 3 322 | 5 126 | 11,3 | 2,5 | 117,7 | 16,7 | 64,8 |
| 1994 Jan 2)   | 3 189 | 5 053 | 13,5 | 3,0 | 109,0 | 15,1 | 63,1 |
| Apr           | 3 243 | 5 100 | 12,5 | 2,7 | 112,5 | 16,1 | 63,6 |
| Jul           | 3 342 | 5 124 | 11,0 | 2,2 | 119,0 | 16,7 | 65,2 |
| Okt           | 3 412 | 5 175 | 9,9  | 2,5 | 123,6 | 17,8 | 65,9 |
| 1995 Jan      | 3 512 | 5 190 | 10,1 | 2,7 | 130,1 | 18,2 | 67,7 |
| Apr           | 3 568 | 5 261 | 10,0 | 3,2 | 133,8 | 19,8 | 67,8 |

**Nahrungs- und Genußmittelindustrie**

|               |       |       |      |     |       |      |      |
|---------------|-------|-------|------|-----|-------|------|------|
| <b>1991 D</b> | 1 857 | 4 707 | X    | X   | 23,7  | 2,6  | 39,5 |
| <b>1992 D</b> | 2 376 | 4 971 | 30,3 | 5,6 | 61,2  | 8,3  | 47,8 |
| <b>1993 D</b> | 2 719 | 5 199 | 18,3 | 4,6 | 90,7  | 13,3 | 52,3 |
| <b>1994 D</b> | 3 012 | 5 342 | 10,8 | 2,8 | 111,2 | 16,4 | 56,4 |
| 1994 Jan 2)   | 2 906 | 5 278 | 13,5 | 3,4 | 103,8 | 15,0 | 55,1 |
| Apr           | 2 953 | 5 312 | 11,2 | 3,1 | 107,1 | 15,8 | 55,6 |
| Jul           | 3 011 | 5 338 | 10,3 | 2,7 | 111,2 | 16,3 | 56,4 |
| Okt           | 3 094 | 5 392 | 9,9  | 2,3 | 117,0 | 17,5 | 57,4 |
| 1995 Jan      | 3 202 | 5 389 | 10,2 | 2,1 | 124,5 | 17,5 | 59,4 |
| Apr           | 3 270 | 5 450 | 10,7 | 2,6 | 129,3 | 18,8 | 60,0 |

1) Vorläufig. Methodische Änderungen in der Erhebung sind hier berücksichtigt.

2) Ab Januar 1994 werden in den neuen Ländern und Berlin-Ost alle Kurzarbeiter, wie schon im früheren Bundesgebiet üblich, in die Erhebung einbezogen. Diese methodische Veränderung schränkt Zeitvergleiche geringfügig ein.

**15 Durchschnittliche Bruttonomatsverdienste**  
**15.2 Angestellte**  
**15.2.3 Groß- und Einzelhandel, Kreditinstitute**

| Zeitraum | Neue<br>Länder und<br>Berlin-Ost | Früheres<br>Bundes-<br>gebiet | Neue<br>Länder und<br>Berlin-Ost | Früheres<br>Bundes-<br>gebiet | Neue<br>Länder und<br>Berlin-Ost | Früheres<br>Bundes-<br>gebiet | Niveau der<br>neuen Länder<br>und Berlin-Ost |
|----------|----------------------------------|-------------------------------|----------------------------------|-------------------------------|----------------------------------|-------------------------------|--|
|          | DM                               |                               | Veränderung 1) gegenüber         |                               |                                  |                               | Früheres<br>Bundesgebiet<br>= 100            |
|          |                                  |                               | Vorjahresszeitraum               |                               | Oktober 1990                     |                               |  |
|          |                                  |                               | Prozent                          |                               |                                  |                               |  |

**Großhandel**

|               |       |       |      |     |       |      |      |
|---------------|-------|-------|------|-----|-------|------|------|
| <b>1991 D</b> | 1 869 | 4 121 | X    | X   | 23,3  | 4,0  | 45,4 |
| <b>1992 D</b> | 2 453 | 4 492 | 31,2 | 5,6 | 61,9  | 9,8  | 54,6 |
| <b>1993 D</b> | 2 838 | 4 705 | 15,3 | 4,7 | 86,6  | 15,0 | 60,3 |
| <b>1994 D</b> | 3 146 | 4 820 | 10,9 | 2,4 | 106,8 | 17,8 | 65,3 |
| 1994 Jan 2)   | 3 044 | 4 744 | 14,6 | 2,7 | 100,1 | 16,0 | 64,2 |
| Apr           | 3 102 | 4 792 | 12,7 | 2,3 | 103,9 | 17,2 | 64,7 |
| Jul           | 3 150 | 4 824 | 10,2 | 2,4 | 107,1 | 17,9 | 65,3 |
| Okt           | 3 215 | 4 865 | 8,9  | 2,4 | 111,4 | 18,9 | 66,1 |
| 1995 Jan      | 3 292 | 4 886 | 8,1  | 3,0 | 116,4 | 19,5 | 67,4 |
| Apr           | 3 353 | 4 960 | 8,1  | 3,5 | 120,4 | 21,3 | 67,6 |

**Einzelhandel**

|               |       |       |      |     |       |      |      |
|---------------|-------|-------|------|-----|-------|------|------|
| <b>1991 D</b> | 1 657 | 3 229 | X    | X   | 29,7  | 4,3  | 51,3 |
| <b>1992 D</b> | 2 174 | 3 469 | 31,2 | 6,4 | 70,1  | 11,0 | 62,7 |
| <b>1993 D</b> | 2 634 | 3 646 | 20,6 | 5,1 | 105,1 | 16,6 | 72,2 |
| <b>1994 D</b> | 2 853 | 3 776 | 8,3  | 3,6 | 122,2 | 20,8 | 75,6 |
| 1994 Jan 2)   | 2 775 | 3 758 | 12,2 | 4,8 | 116,1 | 20,2 | 73,8 |
| Apr           | 2 774 | 3 753 | 9,1  | 4,7 | 116,0 | 20,1 | 73,9 |
| Jul           | 2 863 | 3 772 | 6,7  | 3,3 | 123,0 | 20,7 | 75,9 |
| Okt           | 2 928 | 3 802 | 7,6  | 2,6 | 128,0 | 21,6 | 77,0 |
| 1995 Jan      | 3 024 | 3 831 | 9,0  | 1,9 | 135,5 | 22,6 | 78,9 |
| Apr           | 3 053 | 3 860 | 10,1 | 2,9 | 137,8 | 23,5 | 79,1 |

**Kreditinstitute**

|               |       |       |      |     |       |      |      |
|---------------|-------|-------|------|-----|-------|------|------|
| <b>1991 D</b> | 2 003 | 4 279 | X    | X   | 25,3  | 6,0  | 46,8 |
| <b>1992 D</b> | 2 697 | 4 529 | 34,7 | 5,8 | 68,8  | 12,2 | 59,5 |
| <b>1993 D</b> | 3 154 | 4 757 | 16,8 | 5,0 | 97,2  | 17,8 | 66,3 |
| <b>1994 D</b> | 3 462 | 4 894 | 10,1 | 2,9 | 117,1 | 21,2 | 70,7 |
| 1994 Jan 2)   | 3 372 | 4 843 | 16,5 | 4,2 | 111,4 | 20,0 | 69,6 |
| Apr           | 3 401 | 4 894 | 11,7 | 2,6 | 113,2 | 21,2 | 69,5 |
| Jul           | 3 458 | 4 897 | 7,4  | 2,8 | 116,8 | 21,3 | 70,6 |
| Okt           | 3 542 | 4 914 | 8,1  | 2,6 | 122,1 | 21,7 | 72,1 |
| 1995 Jan      | 3 564 | 4 956 | 5,7  | 2,3 | 123,4 | 22,8 | 71,9 |
| Apr           | 3 628 | 5 071 | 6,7  | 3,6 | 127,5 | 25,6 | 71,5 |

1) Vorläufig. Methodische Änderungen in der Erhebung sind hier berücksichtigt.

2) Ab Januar 1994 werden in den neuen Ländern und Berlin-Ost alle Kurzarbeiter, wie schon im früheren Bundesgebiet üblich, in die Erhebung einbezogen. Diese methodische Veränderung schränkt Zeitvergleiche geringfügig ein.

## 15 Durchschnittliche Brutton Monatsverdienste

### 15.3 Arbeiter/innen

#### 15.3.1 Industrie (einschl. Hoch- und Tiefbau mit Handwerk), Industrie (ohne Bauindustrie) und Hoch- und Tiefbau mit Handwerk

| Zeitraum | Neue<br>Länder und<br>Berlin-Ost | Früheres<br>Bundes-<br>gebiet | Neue<br>Länder und<br>Berlin-Ost | Früheres<br>Bundes-<br>gebiet | Neue<br>Länder und<br>Berlin-Ost | Früheres<br>Bundes-<br>gebiet | Niveau der<br>neuen Länder und<br>Berlin-Ost |
|----------|----------------------------------|-------------------------------|----------------------------------|-------------------------------|----------------------------------|-------------------------------|--|
|          | DM                               |                               | Veränderung 1) gegenüber         |                               |                                  |                               | Früheres<br>Bundesgebiet<br>= 100            |
|          |                                  |                               | Vorjahreszeitraum                |                               | Oktober 1990                     |                               |  |
|          |                                  |                               | Prozent                          |                               |                                  |                               |  |

#### Industrie (einschließlich Hoch- und Tiefbau mit Handwerk)

|             |       |       |      |     |      |      |      |
|-------------|-------|-------|------|-----|------|------|------|
| 1991 D      | 1 847 | 3 672 | X    | X   | 17,5 | 3,5  | 50,3 |
| 1992 D      | 2 397 | 3 848 | 29,3 | 4,8 | 51,9 | 8,5  | 62,3 |
| 1993 D      | 2 798 | 3 952 | 16,3 | 2,7 | 76,8 | 11,4 | 70,8 |
| 1994 D      | 2 969 | 4 125 | 6,1  | 4,4 | 87,6 | 16,3 | 72,0 |
| 1994 Jan 2) | 2 760 | 3 951 | 9,9  | 3,5 | 74,4 | 11,4 | 69,9 |
| Apr         | 2 873 | 4 075 | 4,9  | 4,4 | 81,5 | 14,9 | 70,5 |
| Jul         | 3 002 | 4 162 | 6,0  | 4,3 | 89,6 | 17,3 | 72,1 |
| Okt         | 3 091 | 4 200 | 5,7  | 4,8 | 95,3 | 18,4 | 73,6 |
| 1995 Jan    | 2 898 | 4 107 | 5,0  | 3,9 | 83,1 | 15,8 | 70,6 |
| Apr         | 3 096 | 4 288 | 7,8  | 5,2 | 95,6 | 20,9 | 72,2 |

#### Industrie (ohne Bauindustrie)

|             |       |       |      |     |       |      |      |
|-------------|-------|-------|------|-----|-------|------|------|
| 1991 D      | 1 708 | 3 645 | X    | X   | 14,3  | 3,1  | 46,9 |
| 1992 D      | 2 223 | 3 829 | 30,7 | 5,0 | 49,4  | 8,3  | 58,1 |
| 1993 D      | 2 597 | 3 919 | 17,7 | 2,4 | 75,8  | 10,9 | 66,3 |
| 1994 D      | 2 792 | 4 100 | 7,5  | 4,6 | 89,0  | 16,0 | 68,1 |
| 1994 Jan 2) | 2 610 | 3 956 | 9,4  | 3,7 | 76,7  | 11,9 | 66,0 |
| Apr         | 2 682 | 4 049 | 6,4  | 4,7 | 81,6  | 14,6 | 66,2 |
| Jul         | 2 830 | 4 125 | 8,3  | 4,5 | 91,6  | 16,7 | 68,6 |
| Okt         | 2 907 | 4 172 | 6,8  | 5,1 | 96,8  | 18,1 | 69,7 |
| 1995 Jan    | 2 863 | 4 115 | 9,7  | 4,0 | 93,8  | 16,4 | 69,6 |
| Apr         | 2 964 | 4 271 | 10,5 | 5,5 | 100,7 | 20,9 | 69,4 |

#### Hoch- und Tiefbau mit Handwerk

|             |       |       |      |     |      |      |      |
|-------------|-------|-------|------|-----|------|------|------|
| 1991 D      | 2 411 | 3 802 | X    | X   | 27,4 | 4,5  | 63,4 |
| 1992 D      | 2 873 | 3 982 | 20,5 | 4,7 | 53,5 | 9,5  | 72,1 |
| 1993 D      | 3 172 | 4 175 | 12,4 | 4,8 | 72,6 | 14,8 | 76,0 |
| 1994 D      | 3 285 | 4 275 | 3,5  | 2,4 | 78,7 | 17,5 | 76,8 |
| 1994 Jan 2) | 3 052 | 3 914 | 8,2  | 2,1 | 66,1 | 7,6  | 78,0 |
| Apr         | 3 224 | 4 235 | 2,3  | 1,9 | 75,4 | 16,4 | 76,1 |
| Jul         | 3 305 | 4 382 | 2,1  | 2,5 | 79,8 | 20,5 | 75,4 |
| Okt         | 3 407 | 4 361 | 4,1  | 3,0 | 85,4 | 19,9 | 78,1 |
| 1995 Jan    | 2 966 | 4 038 | -2,8 | 3,2 | 61,4 | 11,0 | 73,5 |
| Apr         | 3 330 | 4 397 | 3,3  | 3,8 | 81,2 | 20,9 | 75,7 |

1) Vorläufig. Methodische Änderungen in der Erhebung sind hier berücksichtigt.

2) Ab Januar 1994 werden in den neuen Ländern und Berlin-Ost alle Kurzarbeiter, wie schon im früheren Bundesgebiet üblich, in die Erhebung einbezogen. Diese methodische Veränderung schränkt Zeitvergleiche geringfügig ein.

**15 Durchschnittliche Brutton Monatsverdienste**  
**15.3 Arbeiter/innen**  
**15.3.2 Industrie nach Wirtschaftshauptgruppen**

| Zeitraum | Neue<br>Länder und<br>Berlin-Ost | Früheres<br>Bundes-<br>gebiet | Neue<br>Länder und<br>Berlin-Ost | Früheres<br>Bundes-<br>gebiet | Neue<br>Länder und<br>Berlin-Ost | Früheres<br>Bundes-<br>gebiet | Niveau der<br>neuen Länder<br>und Berlin-Ost |
|----------|----------------------------------|-------------------------------|----------------------------------|-------------------------------|----------------------------------|-------------------------------|--|
|          | DM                               |                               | Veränderung 1) gegenüber         |                               |                                  |                               | Früheres<br>Bundesgebiet<br>= 100            |
|          |                                  |                               | Vorjahresszeitraum               |                               | Oktober 1990                     |                               |  |
|          |                                  |                               | Prozent                          |                               |                                  |                               |  |

**Grundstoff- und Produktionsgüterindustrie**

|             |       |       |      |     |      |      |      |
|-------------|-------|-------|------|-----|------|------|------|
| 1991 D      | 1 642 | 3 841 | X    | X   | 8,8  | 2,9  | 42,7 |
| 1992 D      | 2 129 | 4 051 | 28,1 | 5,5 | 39,4 | 8,5  | 52,6 |
| 1993 D      | 2 553 | 4 155 | 17,4 | 2,6 | 63,7 | 11,3 | 61,4 |
| 1994 D      | 2 770 | 4 347 | 8,5  | 4,6 | 77,6 | 16,5 | 63,7 |
| 1994 Jan 2) | 2 560 | 4 195 | 10,4 | 3,8 | 64,1 | 12,4 | 61,0 |
| Apr         | 2 696 | 4 325 | 7,4  | 4,5 | 72,8 | 15,9 | 62,3 |
| Jul         | 2 802 | 4 371 | 8,4  | 4,4 | 79,6 | 17,1 | 64,1 |
| Okt         | 2 881 | 4 407 | 8,6  | 5,3 | 84,7 | 18,1 | 65,4 |
| 1995 Jan    | 2 830 | 4 327 | 10,5 | 3,1 | 81,4 | 15,9 | 65,4 |
| Apr         | 3 005 | 4 526 | 11,5 | 4,6 | 92,6 | 21,3 | 66,4 |

**Investitionsgüterindustrie**

|             |       |       |      |     |      |      |      |
|-------------|-------|-------|------|-----|------|------|------|
| 1991 D      | 1 703 | 3 732 | X    | X   | 12,7 | 3,0  | 45,6 |
| 1992 D      | 2 149 | 3 900 | 25,8 | 4,5 | 41,7 | 7,6  | 55,1 |
| 1993 D      | 2 561 | 3 942 | 18,6 | 1,1 | 68,0 | 8,8  | 65,0 |
| 1994 D      | 2 798 | 4 164 | 9,3  | 5,6 | 83,6 | 14,9 | 67,2 |
| 1994 Jan 2) | 2 589 | 3 993 | 13,0 | 4,2 | 69,9 | 10,2 | 64,8 |
| Apr         | 2 620 | 4 100 | 8,1  | 5,9 | 71,9 | 13,1 | 63,9 |
| Jul         | 2 879 | 4 203 | 10,9 | 5,4 | 88,9 | 16,0 | 68,5 |
| Okt         | 2 931 | 4 246 | 7,3  | 6,3 | 92,3 | 17,2 | 69,0 |
| 1995 Jan    | 2 924 | 4 194 | 12,9 | 5,0 | 91,9 | 15,7 | 69,7 |
| Apr         | 2 985 | 4 347 | 13,9 | 6,0 | 95,9 | 20,0 | 68,7 |

**Verbrauchsgüterindustrie**

|             |       |       |      |      |      |      |      |
|-------------|-------|-------|------|------|------|------|------|
| 1991 D      | 1 586 | 3 224 | X    | X    | 17,0 | 3,3  | 49,2 |
| 1992 D      | 1 993 | 3 388 | 28,1 | 5,1  | 49,8 | 8,6  | 58,8 |
| 1993 D      | 2 232 | 3 516 | 15,3 | 3,8  | 72,8 | 12,7 | 63,5 |
| 1994 D      | 2 388 | 3 660 | 7,0  | 4,1  | 84,8 | 17,3 | 65,2 |
| 1994 Jan 2) | 2 277 | 3 571 | 7,3  | 3,6  | 76,2 | 14,5 | 63,8 |
| Apr         | 2 308 | 3 619 | 6,2  | 4,7  | 78,6 | 16,0 | 63,8 |
| Jul         | 2 384 | 3 659 | 7,4  | 3,8  | 84,5 | 17,3 | 65,2 |
| Okt         | 2 489 | 3 726 | 7,1  | -1,4 | 92,6 | 19,4 | 66,8 |
| 1995 Jan    | 2 500 | 3 685 | 9,8  | 3,2  | 93,5 | 18,1 | 67,8 |
| Apr         | 2 573 | 3 802 | 11,5 | 5,1  | 99,1 | 21,9 | 67,7 |

**Nahrungs- und Genußmittelindustrie**

|             |       |       |      |     |       |      |      |
|-------------|-------|-------|------|-----|-------|------|------|
| 1991 D      | 1 625 | 3 398 | X    | X   | 13,5  | 1,7  | 47,8 |
| 1992 D      | 2 074 | 3 574 | 29,5 | 5,2 | 47,0  | 7,0  | 58,0 |
| 1993 D      | 2 371 | 3 752 | 17,2 | 5,0 | 72,3  | 12,3 | 63,2 |
| 1994 D      | 2 582 | 3 889 | 8,9  | 3,7 | 87,6  | 16,4 | 66,4 |
| 1994 Jan 2) | 2 442 | 3 774 | 8,5  | 2,9 | 77,5  | 13,0 | 64,7 |
| Apr         | 2 510 | 3 836 | 9,2  | 3,3 | 82,4  | 14,8 | 65,4 |
| Jul         | 2 547 | 3 908 | 8,8  | 4,6 | 85,1  | 17,0 | 65,2 |
| Okt         | 2 715 | 3 957 | 8,9  | 3,4 | 97,3  | 18,4 | 68,6 |
| 1995 Jan    | 2 618 | 3 831 | 7,2  | 1,5 | 90,3  | 14,7 | 68,3 |
| Apr         | 2 755 | 4 005 | 9,8  | 4,4 | 100,2 | 19,9 | 68,8 |

1) Vorläufig. Methodische Änderungen in der Erhebung sind hier berücksichtigt.

2) Ab Januar 1994 werden in den neuen Ländern und Berlin-Ost alle Kurzarbeiter, wie schon im früheren Bundesgebiet üblich, in die Erhebung einbezogen. Diese methodische Veränderung schränkt Zeitvergleiche geringfügig ein.



**15 Durchschnittliche Brutton Monatsverdienste**  
**15.4 Angestellte und Arbeiter/innen nach Ländern \*)**  
**DM**

| Zeitraum | Brandenburg | Mecklenburg-Vorpommern | Sachsen | Sachsen-Anhalt | Thüringen | Berlin-Ost |
|----------|-------------|------------------------|---------|----------------|-----------|------------|
|----------|-------------|------------------------|---------|----------------|-----------|------------|

**Industrie (einschl. Hoch- und Tiefbau mit Handwerk), Handel Kreditinstitute und Versicherungsgewerbe**

|               |  |       |       |       |       |       |       |
|---------------|--|-------|-------|-------|-------|-------|-------|
| <b>1994 D</b> |  | 3356  | 3264  | 3167  | 3181  | 3095  | 3727  |
| 1994 Jan      |  | 3 184 | 3 097 | 2 974 | 2 966 | 2 891 | 3 498 |
| Apr           |  | 3 293 | 3 141 | 3 055 | 3 082 | 3 009 | 3 616 |
| Jul           |  | 3 367 | 3 298 | 3 205 | 3 222 | 3 131 | 3 783 |
| Okt           |  | 3 461 | 3 385 | 3 288 | 3 303 | 3 207 | 3 848 |
| 1995 Jan      |  | 3 318 | 3 286 | 3 169 | 3 198 | 3 136 | 3 827 |
| Apr           |  | 3 421 | 3 470 | 3 345 | 3 383 | 3 248 | 4 038 |

Veränderung gegenüber Vorjahr  
Prozent

|          |      |      |      |     |      |      |
|----------|------|------|------|-----|------|------|
| 1994 Jan | 12,8 | 14,1 | 13,2 | 9,9 | 11,6 | 13,8 |
| Apr      | 6,8  | 8,1  | 8,2  | 5,6 | 7,3  | 12,2 |
| Jul      | 8,4  | 8,7  | 8,5  | 6,4 | 6,0  | 11,9 |
| Okt      | 7,9  | 7,0  | 8,3  | 5,8 | 6,2  | 10,6 |
| 1995 Jan | 4,2  | 6,1  | 6,6  | 7,8 | 8,5  | 9,4  |
| Apr      | 3,9  | 10,5 | 9,5  | 9,8 | 7,9  | 11,7 |

**Industrie (einschließlich Hoch- und Tiefbau mit Handwerk)**

|               |  |       |       |       |       |       |       |
|---------------|--|-------|-------|-------|-------|-------|-------|
| <b>1994 D</b> |  | 3 366 | 3 261 | 3 150 | 3 176 | 3 073 | 3 765 |
| 1994 Jan      |  | 3 187 | 3 075 | 2 947 | 2 950 | 2 856 | 3 519 |
| Apr           |  | 3 302 | 3 125 | 3 032 | 3 072 | 2 984 | 3 649 |
| Jul           |  | 3 377 | 3 300 | 3 192 | 3 221 | 3 112 | 3 829 |
| Okt           |  | 3 473 | 3 393 | 3 275 | 3 301 | 3 189 | 3 889 |
| 1995 Jan      |  | 3 307 | 3 263 | 3 136 | 3 184 | 3 105 | 3 841 |
| Apr           |  | 3 418 | 3 469 | 3 323 | 3 380 | 3 226 | 4 075 |

Veränderung gegenüber Vorjahr  
Prozent

|          |      |      |      |      |      |      |
|----------|------|------|------|------|------|------|
| 1994 Jan | 12,5 | 13,9 | 12,9 | 9,5  | 11,1 | 13,2 |
| Apr      | 6,2  | 7,6  | 7,7  | 5,1  | 6,8  | 11,9 |
| Jul      | 8,4  | 8,9  | 8,5  | 6,3  | 5,8  | 12,3 |
| Okt      | 7,7  | 6,9  | 8,2  | 5,6  | 5,9  | 10,8 |
| 1995 Jan | 3,8  | 6,1  | 6,4  | 7,9  | 8,7  | 9,2  |
| Apr      | 3,5  | 11,0 | 9,6  | 10,0 | 8,1  | 11,7 |

\*) Ab 1994 werden in den neuen Ländern und Berlin-Ost alle Kurzarbeiter, wie schon im früheren Bundesgebiet üblich, in die Erhebung einbezogen.

**15 Durchschnittliche Brutton Monatsverdienste  
15.5 Angestellte nach Ländern \*)  
DM**

| Zeitraum | Brandenburg | Mecklenburg-<br>Vorpommern | Sachsen | Sachsen-Anhalt | Thüringen | Berlin-Ost |
|----------|-------------|----------------------------|---------|----------------|-----------|------------|
|----------|-------------|----------------------------|---------|----------------|-----------|------------|

**Industrie (einschl. Hoch und Tiefbau mit Handwerk), Handel, Kreditinstitute und Versicherungsgewerbe**

|          |       |       |       |       |       |       |
|----------|-------|-------|-------|-------|-------|-------|
| 1991 D   | 2 071 | 2 097 | 2 060 | 2 129 | 2 021 | .     |
| 1992 D   | 2 860 | 2 831 | 2 739 | 2 781 | 2 740 | 2 963 |
| 1993 D   | 3 392 | 3 321 | 3 260 | 3 310 | 3 228 | 3 595 |
| 1994 D   | 3 803 | 3 681 | 3 651 | 3 641 | 3 580 | 4 111 |
| 1994 Jan | 3 614 | 3 557 | 3 464 | 3 441 | 3 441 | 3 860 |
| Apr      | 3 733 | 3 583 | 3 514 | 3 551 | 3 511 | 3 963 |
| Jul      | 3 827 | 3 709 | 3 703 | 3 684 | 3 607 | 4 179 |
| Okt      | 3 908 | 3 773 | 3 774 | 3 747 | 3 662 | 4 255 |
| 1995 Jan | 3 840 | 3 853 | 3 826 | 3 818 | 3 719 | 4 322 |
| Apr      | 3 923 | 3 967 | 3 927 | 3 935 | 3 779 | 4 533 |

**Veränderung gegenüber Vorjahr  
Prozent**

|          |      |      |      |      |      |      |
|----------|------|------|------|------|------|------|
| 1992     | 38,1 | 35,0 | 33,0 | 30,6 | 35,6 | .    |
| 1993     | 18,6 | 17,3 | 19,0 | 19,0 | 17,8 | 21,3 |
| 1994     | 12,1 | 10,8 | 12,0 | 10,0 | 10,9 | 14,4 |
| 1994 Jan | 17,0 | 17,5 | 16,6 | 14,6 | 16,7 | 18,6 |
| Apr      | 12,0 | 11,2 | 11,1 | 10,9 | 12,8 | 14,7 |
| Jul      | 11,7 | 10,0 | 11,8 | 9,4  | 9,7  | 14,1 |
| Okt      | 10,6 | 8,8  | 11,0 | 8,2  | 8,6  | 12,9 |
| 1995 Jan | 6,3  | 8,3  | 10,5 | 11,0 | 8,1  | 12,0 |
| Apr      | 5,1  | 10,7 | 11,8 | 10,8 | 7,6  | 14,4 |

**Groß- und Einzelhandel, Kreditinstitute, Versicherungsgewerbe**

|          |       |       |       |       |       |       |
|----------|-------|-------|-------|-------|-------|-------|
| 1991 D   | 1 742 | 1 821 | 1 795 | 1 795 | 1 802 | .     |
| 1992 D   | 2 490 | 2 570 | 2 429 | 2 454 | 2 619 | 2 598 |
| 1993 D   | 2 969 | 3 005 | 2 988 | 2 960 | 2 993 | 3 155 |
| 1994 D   | 3 272 | 3 284 | 3 305 | 3 243 | 3 298 | 3 527 |
| 1994 Jan | 3 160 | 3 221 | 3 188 | 3 152 | 3 207 | 3 383 |
| Apr      | 3 210 | 3 234 | 3 236 | 3 195 | 3 236 | 3 440 |
| Jul      | 3 279 | 3 286 | 3 308 | 3 230 | 3 305 | 3 535 |
| Okt      | 3 354 | 3 339 | 3 396 | 3 323 | 3 369 | 3 636 |
| 1995 Jan | 3 414 | 3 413 | 3 425 | 3 355 | 3 384 | 3 760 |
| Apr      | 3 449 | 3 472 | 3 516 | 3 426 | 3 435 | 3 860 |

**Veränderung gegenüber Vorjahr  
Prozent**

|          |      |      |      |      |      |      |
|----------|------|------|------|------|------|------|
| 1992     | 42,9 | 41,1 | 35,3 | 36,7 | 45,3 | .    |
| 1993     | 19,2 | 16,9 | 23,0 | 20,6 | 14,3 | 21,4 |
| 1994     | 10,2 | 9,3  | 10,6 | 9,6  | 10,2 | 11,8 |
| 1994 Jan | 15,5 | 15,7 | 15,8 | 15,0 | 15,9 | 16,9 |
| Apr      | 11,8 | 10,8 | 12,3 | 11,7 | 11,7 | 14,0 |
| Jul      | 8,3  | 7,6  | 8,5  | 7,3  | 8,1  | 10,3 |
| Okt      | 8,9  | 7,2  | 9,4  | 8,1  | 8,8  | 9,8  |
| 1995 Jan | 8,0  | 6,0  | 7,4  | 6,4  | 5,5  | 11,1 |
| Apr      | 7,4  | 7,4  | 8,7  | 7,2  | 6,1  | 12,2 |

\*) Ab 1994 werden in den neuen Ländern und Berlin-Ost alle Kurzarbeiter, wie schon im früheren Bundesgebiet üblich, in die Erhebung einbezogen.

**15 Durchschnittliche Bruttomonatsverdienste**  
**15.6 Industrie (ohne Bauindustrie) nach Ländern \*)**  
**DM**

| Zeitraum   | Brandenburg | Mecklenburg-Vorpommern | Sachsen | Sachsen-Anhalt | Thüringen | Berlin-Ost |
|--|-------------|------------------------|---------|----------------|-----------|------------|
| <b>Angestellte</b>                                     |             |                        |         |                |           |            |
| <b>1991 D</b>  | 2 139       | 2 124                  | 2 086   | 2 186          | 2 025     | .          |
| <b>1992 D</b>  | 2 923       | 2 845                  | 2 789   | 2 797          | 2 676     | 3 030      |
| <b>1993 D</b>  | 3 499       | 3 410                  | 3 281   | 3 296          | 3 191     | 3 732      |
| <b>1994 D</b>  | 3 952       | 3 874                  | 3 716   | 3 644          | 3 573     | 4 339      |
| 1994 Jan   | 3 735       | 3 679                  | 3 485   | 3 390          | 3 422     | 4 024      |
| Apr  | 3 870       | 3 720                  | 3 531   | 3 522          | 3 494     | 4 143      |
| Jul  | 3 989       | 3 945                  | 3 804   | 3 719          | 3 618     | 4 451      |
| Okt  | 4 064       | 3 996                  | 3 857   | 3 766          | 3 651     | 4 503      |
| 1995 Jan   | 3 932       | 4 093                  | 3 925   | 3 851          | 3 752     | 4 557      |
| Apr  | 4 037       | 4 261                  | 4 037   | 3 992          | 3 797     | 4 822      |
| <b>Veränderung gegenüber Vorjahr</b><br><b>Prozent</b> |             |                        |         |                |           |            |
| <b>1992</b>  | 36,7        | 33,9                   | 33,7    | 28,0           | 32,1      | .          |
| <b>1993</b>  | 19,7        | 19,9                   | 17,6    | 17,8           | 19,2      | 23,2       |
| <b>1994</b>  | 12,9        | 13,6                   | 13,3    | 10,6           | 12,0      | 16,3       |
| 1994 Jan   | 18,5        | 20,8                   | 17,1    | 14,3           | 19,4      | 20,8       |
| Apr  | 12,1        | 13,3                   | 11,0    | 10,5           | 14,1      | 15,1       |
| Jul  | 13,3        | 13,3                   | 14,1    | 10,9           | 10,9      | 16,8       |
| Okt  | 10,9        | 11,4                   | 12,4    | 8,9            | 8,9       | 14,8       |
| 1995 Jan   | 5,3         | 11,3                   | 12,6    | 13,6           | 9,6       | 13,2       |
| Apr  | 4,3         | 14,5                   | 14,3    | 13,3           | 8,7       | 16,4       |
| <b>Arbeiter/innen</b>                                  |             |                        |         |                |           |            |
| <b>1991 D</b>  | 1 786       | 1 738                  | 1 690   | 1 682          | 1 621     | .          |
| <b>1992 D</b>  | 2 381       | 2 221                  | 2 179   | 2 222          | 2 061     | 2 377      |
| <b>1993 D</b>  | 2 817       | 2 631                  | 2 489   | 2 620          | 2 436     | 2 907      |
| <b>1994 D</b>  | 3 051       | 2 904                  | 2 700   | 2 762          | 2 606     | 3 190      |
| 1994 Jan   | 2 882       | 2 701                  | 2 505   | 2 572          | 2 457     | 2 980      |
| Apr  | 2 995       | 2 730                  | 2 589   | 2 625          | 2 502     | 3 092      |
| Jul  | 3 047       | 2 968                  | 2 739   | 2 812          | 2 633     | 3 265      |
| Okt  | 3 161       | 3 048                  | 2 822   | 2 887          | 2 711     | 3 278      |
| 1995 Jan   | 2 989       | 3 000                  | 2 793   | 2 851          | 2 716     | 3 254      |
| Apr  | 3 093       | 3 149                  | 2 874   | 2 968          | 2 792     | 3 454      |
| <b>Veränderung gegenüber Vorjahr</b><br><b>Prozent</b> |             |                        |         |                |           |            |
| <b>1992</b>  | 33,3        | 27,8                   | 28,9    | 32,1           | 27,1      | .          |
| <b>1993</b>  | 18,3        | 18,5                   | 14,2    | 17,9           | 18,2      | 22,3       |
| <b>1994</b>  | 8,3         | 10,4                   | 8,5     | 5,4            | 7,0       | 9,7        |
| 1994 Jan   | 11,1        | 15,1                   | 9,8     | 6,7            | 10,0      | 10,4       |
| Apr  | 6,1         | 10,9                   | 7,5     | 3,0            | 6,9       | 9,7        |
| Jul  | 8,9         | 13,8                   | 9,0     | 6,6            | 6,4       | 11,7       |
| Okt  | 8,0         | 5,9                    | 8,3     | 5,4            | 6,3       | 8,0        |
| 1995 Jan   | 3,7         | 11,1                   | 11,5    | 10,8           | 10,5      | 9,2        |
| Apr  | 3,3         | 15,3                   | 11,0    | 13,1           | 11,6      | 11,7       |

\*) Ab 1994 werden in den neuen Ländern und Berlin-Ost alle Kurzarbeiter, wie schon im früheren Bundesgebiet üblich, in die Erhebung einbezogen.

**15 Durchschnittliche Brutton Monatsverdienste**  
**15.7 Hoch- und Tiefbau mit Handwerk nach Ländern \*)**  
**DM**

| Zeitraum   | Brandenburg | Mecklenburg-Vorpommern | Sachsen | Sachsen-Anhalt | Thüringen | Berlin-Ost |
|--|-------------|------------------------|---------|----------------|-----------|------------|
| <b>Angestellte</b>                                     |             |                        |         |                |           |            |
| <b>1991 D</b>  | 2 756       | 2 816                  | 2 900   | 2 823          | 2 763     | .          |
| <b>1992 D</b>  | 3 395       | 3 495                  | 3 565   | 3 497          | 3 509     | 3 961      |
| <b>1993 D</b>  | 3 895       | 3 949                  | 4 078   | 4 062          | 4 013     | 4 479      |
| <b>1994 D</b>  | 4 330       | 4 271                  | 4 376   | 4 366          | 4 331     | 5 045      |
| 1994 Jan   | 4 147       | 4 127                  | 4 242   | 4 229          | 4 146     | 4 788      |
| Apr  | 4 281       | 4 186                  | 4 309   | 4 332          | 4 304     | 4 954      |
| Jul  | 4 328       | 4 245                  | 4 361   | 4 362          | 4 319     | 5 030      |
| Okt  | 4 439       | 4 408                  | 4 487   | 4 447          | 4 437     | 5 221      |
| 1995 Jan   | 4 433       | 4 394                  | 4 510   | 4 528          | 4 421     | 5 283      |
| Apr  | 4 441       | 4 513                  | 4 588   | 4 652          | 4 573     | 5 529      |
| <b>Veränderung gegenüber Vorjahr</b><br><b>Prozent</b> |             |                        |         |                |           |            |
| <b>1992</b>  | 23,2        | 24,1                   | 22,9    | 23,9           | 27,0      | .          |
| <b>1993</b>  | 14,7        | 13,0                   | 14,4    | 16,2           | 14,4      | 13,1       |
| <b>1994</b>  | 11,2        | 8,2                    | 7,3     | 7,5            | 7,9       | 12,6       |
| 1994 Jan   | 15,5        | 11,8                   | 14,1    | 13,6           | 8,3       | 14,0       |
| Apr  | 10,5        | 8,6                    | 7,3     | 8,6            | 10,0      | 15,8       |
| Jul  | 10,0        | 7,2                    | 6,1     | 6,0            | 7,3       | 12,0       |
| Okt  | 10,8        | 7,3                    | 5,7     | 5,6            | 7,1       | 10,7       |
| 1995 Jan   | 6,9         | 6,5                    | 6,3     | 7,1            | 6,6       | 10,3       |
| Apr  | 3,7         | 7,8                    | 6,5     | 7,4            | 6,3       | 11,6       |
| <b>Arbeiter</b>  |             |                        |         |                |           |            |
| <b>1991 D</b>  | 2 329       | 2 351                  | 2 398   | 2 407          | 2 368     | .          |
| <b>1992 D</b>  | 2 786       | 2 749                  | 2 877   | 2 801          | 2 877     | 3 466      |
| <b>1993 D</b>  | 3 109       | 2 996                  | 3 192   | 3 139          | 3 240     | 3 643      |
| <b>1994 D</b>  | 3 196       | 3 128                  | 3 329   | 3 233          | 3 337     | 3 903      |
| 1994 Jan   | 3 048       | 2 949                  | 3 131   | 2 974          | 2 924     | 3 702      |
| Apr  | 3 135       | 3 032                  | 3 270   | 3 180          | 3 279     | 3 866      |
| Jul  | 3 214       | 3 135                  | 3 337   | 3 251          | 3 405     | 3 922      |
| Okt  | 3 284       | 3 258                  | 3 443   | 3 362          | 3 498     | 3 997      |
| 1995 Jan   | 3 065       | 2 893                  | 2 827   | 2 956          | 3 076     | 3 676      |
| Apr  | 3 221       | 3 206                  | 3 353   | 3 324          | 3 371     | 3 884      |
| <b>Veränderung gegenüber Vorjahr</b><br><b>Prozent</b> |             |                        |         |                |           |            |
| <b>1992</b>  | 19,6        | 16,9                   | 20,0    | 16,4           | 21,5      | .          |
| <b>1993</b>  | 11,6        | 9,0                    | 10,9    | 12,1           | 12,6      | 5,1        |
| <b>1994</b>  | 2,8         | 4,4                    | 4,3     | 3,0            | 3,0       | 7,1        |
| 1994 Jan   | 8,6         | 9,7                    | 12,3    | 6,6            | 4,6       | 5,1        |
| Apr  | -0,6        | 2,1                    | 3,6     | 1,8            | 2,1       | 8,7        |
| Jul  | 3,3         | 2,6                    | 1,6     | 2,0            | 2,4       | 7,0        |
| Okt  | 3,4         | 5,6                    | 4,1     | 3,2            | 4,4       | 7,2        |
| 1995 Jan   | 0,6         | -1,9                   | -9,7    | -0,6           | 5,2       | -0,7       |
| Apr  | 2,7         | 5,7                    | 2,5     | 4,5            | 2,8       | 0,5        |

\*) Ab 1994 werden in den neuen Ländern und Berlin-Ost alle Kurzarbeiter, wie schon im früheren Bundesgebiet üblich, in die Erhebung einbezogen.

## 16 Durchschnittliche Rente in der gesetzlichen Rentenversicherung

| Zeitraum | Neue<br>Länder und<br>Berlin-Ost | Früheres<br>Bundes-<br>gebiet | Neue<br>Länder und<br>Berlin-Ost | Früheres<br>Bundes-<br>gebiet 1) | Neue<br>Länder und<br>Berlin-Ost | Früheres<br>Bundes-<br>gebiet | Niveau der<br>neuen Länder<br>und Berlin-Ost |
|----------|----------------------------------|-------------------------------|----------------------------------|----------------------------------|----------------------------------|-------------------------------|--|
|          | DM                               |                               | Veränderung gegenüber            |                                  |                                  |                               | Früheres<br>Bundesgebiet<br>= 100            |
|          |                                  |                               | Vorberichtszeitraum              |                                  | Juli 1990                        |                               |  |
|          |                                  |                               | Prozent                          |                                  |                                  |                               |  |

### Rente wegen Alters für einen Versicherten mit durchschnittlichem Bruttoarbeitsentgelt und nach 45 anrechnungsfähigen Versicherungsjahren (monatliche Eckrente) 2)

|             |     |       |       |      |     |       |      |      |
|-------------|-----|-------|-------|------|-----|-------|------|------|
| <b>1991</b> |     | 831   | 1 709 | X    | .   | 23,7  | 2,5  | 48,6 |
| <b>1992</b> |     | 1 056 | 1 775 | 27,1 | 3,8 | 57,2  | 6,5  | 59,5 |
| <b>1993</b> |     | 1 273 | 1 833 | 20,5 | 3,3 | 89,4  | 10,0 | 69,4 |
| <b>1994</b> |     | 1 429 | 1 900 | 12,3 | 3,6 | 112,6 | 14,0 | 75,2 |
| <b>1995</b> |     | 1 503 | 1 927 | 5,2  | 1,4 | 123,6 | 15,6 | 78,0 |
| 1990        | Jul | 672   | 1 667 | X    | .   | X     | X    | 40,3 |
| 1991        | Jan | 773   | 1 667 | 15,0 | X   | 15,0  | X    | 46,4 |
|             | Jul | 889   | 1 751 | 15,0 | 5,0 | 32,3  | 5,0  | 50,8 |
| 1992        | Jan | 993   | 1 751 | 11,7 | X   | 47,7  | 5,0  | 56,7 |
|             | Jul | 1 120 | 1 798 | 12,8 | 2,7 | 66,6  | 7,9  | 62,3 |
| 1993        | Jan | 1 188 | 1 798 | 6,1  | X   | 76,8  | 7,9  | 66,1 |
|             | Jul | 1 357 | 1 868 | 14,2 | 3,9 | 102,0 | 12,1 | 72,7 |
| 1994        | Jan | 1 407 | 1 868 | 3,6  | X   | 109,3 | 12,1 | 75,3 |
|             | Jul | 1 451 | 1 931 | 3,2  | 3,4 | 115,9 | 15,9 | 75,1 |
| 1995        | Jan | 1 484 | 1 921 | 2,2  | 2,8 | 120,8 | 15,2 | 77,2 |
|             | Jul | 1 522 | 1 933 | 2,6  | 0,1 | 126,5 | 15,9 | 78,8 |

### Durchschnittliche monatliche Rente wegen verminderter Erwerbsfähigkeit und wegen Alters (Netto-Versichertenrente)

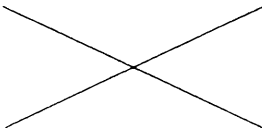
|      |     |       |       |      |      |       |      |       |
|------|-----|-------|-------|------|------|-------|------|-------|
| 1990 | Jul | 590   | 1 064 | X    | .    | X     | X    | 55,5  |
| 1991 | Jan | 697   | 1 064 | 18,2 | X    | 18,2  | X    | 65,5  |
|      | Jul | 802   | 1 117 | 14,9 | 5,0  | 35,8  | 5,0  | 71,8  |
| 1992 | Jan | 881   | 1 117 | 9,9  | X    | 49,2  | 5,0  | 78,9  |
|      | Jul | 956   | 1 161 | 8,6  | 3,9  | 62,1  | 9,1  | 82,4  |
| 1993 | Jan | 997   | 1 161 | 4,3  | X    | 69,0  | 9,1  | 85,9  |
|      | Jul | 1 116 | 1 207 | 11,9 | 4,0  | 89,2  | 13,5 | 92,5  |
| 1994 | Jan | 1 163 | 1 207 | 4,2  | X    | 97,0  | 13,5 | 96,3  |
|      | Jul | 1 214 | 1 253 | 4,4  | 3,8  | 105,7 | 17,8 | 96,8  |
| 1995 | Jan | 1 239 | 1 250 | 2,1  | 3,6  | 110,0 | 17,5 | 99,1  |
|      | Jul | 1 287 | 1 249 | 3,8  | -0,4 | 118,1 | 17,4 | 103,1 |

1) Veränderung gegenüber Vorjahr.

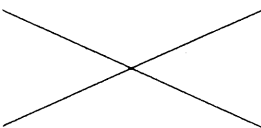
2) Nach Abzug des Eigenbetrags zur Krankenversicherung der Rentner und ab 1995 zur Pflegeversicherung.

Quelle: Bundesministerium für Arbeit und Sozialordnung

**17 Preise**  
**17.1 Indizes der Erzeugerpreise**  
**17.1.1 Gewerbliche Produkte (Inlandsabsatz)**

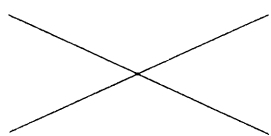
| Zeitraum | Neue<br>Länder und<br>Berlin-Ost | Früheres<br>Bundesgebiet | Neue<br>Länder und<br>Berlin-Ost  | Früheres<br>Bundesgebiet | Neue<br>Länder und<br>Berlin-Ost | Früheres<br>Bundesgebiet |
|----------|----------------------------------|--------------------------|---|--------------------------|----------------------------------|--------------------------|
|          | 1991 = 100                       |                          | Veränderung gegenüber   |                          |                                  |                          |
|          |                                  |                          | Vormonat  |                          | Vorjahreszeitraum                |                          |
|          |                                  |                          |   |                          |                                  |                          |
| 1991 D   | 100,0                            | 100,0                    |  |                          | .                                | 2,5                      |
| 1992 D   | 102,3                            | 101,4                    |   |                          | 2,3                              | 1,4                      |
| 1993 D   | 104,2                            | 101,4                    |   |                          | 1,9                              | 0,0                      |
| 1994 D   | 105,5                            | 102,0                    |   |                          | 1,2                              | 0,6                      |
| 1992 Jan | 101,5                            | 100,6                    | 0,5   | 0,0                      | 2,1                              | 1,6                      |
| Feb      | 101,6                            | 100,9                    | 0,1   | 0,3                      | 2,2                              | 1,9                      |
| Mrz      | 102,2                            | 101,2                    | 0,6   | 0,3                      | 3,5                              | 2,4                      |
| Apr      | 102,3                            | 101,5                    | 0,1   | 0,3                      | 2,9                              | 1,9                      |
| Mai      | 102,0                            | 101,7                    | -0,3  | 0,2                      | 2,9                              | 2,0                      |
| Jun      | 102,3                            | 101,8                    | 0,3   | 0,1                      | 3,0                              | 2,0                      |
| Jul      | 102,3                            | 101,7                    | 0,0   | -0,1                     | 2,2                              | 1,1                      |
| Aug      | 102,3                            | 101,6                    | 0,0   | -0,1                     | 2,0                              | 1,1                      |
| Sep      | 102,9                            | 101,6                    | 0,6   | 0,0                      | 2,0                              | 0,8                      |
| Okt      | 102,9                            | 101,4                    | 0,0   | -0,2                     | 1,7                              | 0,6                      |
| Nov      | 102,9                            | 101,4                    | 0,0   | 0,0                      | 1,7                              | 0,6                      |
| Dez      | 102,9                            | 101,2                    | 0,0   | -0,2                     | 1,9                              | 0,6                      |
| 1993 Jan | 103,6                            | 101,5                    | 0,7   | 0,3                      | 2,1                              | 0,9                      |
| Feb      | 103,6                            | 101,4                    | 0,0   | -0,1                     | 2,0                              | 0,5                      |
| Mrz      | 104,0                            | 101,4                    | 0,4   | 0,0                      | 1,8                              | 0,2                      |
| Apr      | 104,5                            | 101,6                    | 0,5   | 0,2                      | 2,2                              | 0,1                      |
| Mai      | 104,3                            | 101,5                    | -0,2  | -0,1                     | 2,3                              | -0,2                     |
| Jun      | 104,3                            | 101,4                    | 0,0   | -0,1                     | 2,0                              | -0,4                     |
| Jul      | 104,4                            | 101,5                    | 0,1   | 0,1                      | 2,1                              | -0,2                     |
| Aug      | 104,3                            | 101,4                    | -0,1  | -0,1                     | 2,0                              | -0,2                     |
| Sep      | 104,4                            | 101,3                    | 0,1   | -0,1                     | 1,5                              | -0,3                     |
| Okt      | 104,4                            | 101,2                    | 0,0   | -0,1                     | 1,5                              | -0,2                     |
| Nov      | 104,6                            | 101,2                    | 0,2   | 0,0                      | 1,7                              | -0,2                     |
| Dez      | 104,4                            | 101,1                    | -0,2  | -0,1                     | 1,5                              | -0,1                     |
| 1994 Jan | 105,3                            | 101,5                    | 0,9   | 0,4                      | 1,6                              | 0,0                      |
| Feb      | 105,3                            | 101,6                    | 0,0   | 0,1                      | 1,6                              | 0,2                      |
| Mrz      | 105,2                            | 101,7                    | -0,1  | 0,1                      | 1,2                              | 0,3                      |
| Apr      | 105,2                            | 101,7                    | 0,0   | 0,0                      | 0,7                              | 0,1                      |
| Mai      | 105,1                            | 101,9                    | -0,1  | 0,2                      | 0,8                              | 0,4                      |
| Jun      | 105,3                            | 101,8                    | 0,2   | -0,1                     | 1,0                              | 0,4                      |
| Jul      | 105,3                            | 101,9                    | 0,0   | 0,1                      | 0,9                              | 0,4                      |
| Aug      | 105,5                            | 102,1                    | 0,2   | 0,2                      | 1,2                              | 0,7                      |
| Sep      | 105,7                            | 102,0                    | 0,2   | -0,1                     | 1,2                              | 0,7                      |
| Okt      | 105,7                            | 102,2                    | 0,0   | 0,2                      | 1,2                              | 1,0                      |
| Nov      | 106,0                            | 102,6                    | 0,3   | 0,4                      | 1,3                              | 1,4                      |
| Dez      | 106,0                            | 102,7                    | 0,0   | 0,1                      | 1,5                              | 1,6                      |
| 1995 Jan | 106,0                            | 103,2                    | 0,0   | 0,5                      | 0,7                              | 1,7                      |
| Feb      | 106,8                            | 103,4                    | 0,8   | 0,2                      | 1,4                              | 1,8                      |
| Mrz      | 106,8                            | 103,5                    | 0,0   | 0,1                      | 1,5                              | 1,8                      |
| Apr      | 106,7                            | 103,8                    | -0,1  | 0,3                      | 1,4                              | 2,1                      |
| Mai      | 106,8                            | 103,8                    | 0,1   | 0,0                      | 1,6                              | 1,9                      |
| Jun      | 106,8                            | 103,9                    | 0,0   | 0,1                      | 1,4                              | 2,1                      |
| Jul      | 106,7                            | 103,8                    | -0,1  | -0,1                     | 1,3                              | 1,9                      |
| Aug      | 106,8                            | 103,9                    | 0,1   | 0,1                      | 1,2                              | 1,8                      |

**17 Preise**  
**17.1 Indizes der Erzeugerpreise**  
**17.1.2 Landwirtschaftliche Produkte \*)**

| Zeitraum |     | Neue<br>Länder und<br>Berlin-Ost | Früheres<br>Bundesgebiet | Neue<br>Länder und<br>Berlin-Ost   | Früheres<br>Bundesgebiet | Neue<br>Länder und<br>Berlin-Ost | Früheres<br>Bundesgebiet |
|----------|-----|----------------------------------|--------------------------|--|--------------------------|----------------------------------|--------------------------|
|          |     | 1989                             | 1985                     | Veränderung gegenüber  |                          |                                  |                          |
|          |     |                                  |                          | Vormonat   |                          | Vorjahreszeitraum                |                          |
|          |     | = 100                            |                          | Prozent  |                          |                                  |                          |
| 1991 D   |     | 35,4                             | 94,1                     |  |                          | .                                | -0,6                     |
| 1992 D   |     | 36,6                             | 91,9                     |  |                          | 3,4                              | -2,3                     |
| 1993 D   |     | 34,0                             | 84,7                     |  |                          | -7,1                             | -7,8                     |
| 1994 D   |     | 35,5                             | 86,5                     |  |                          | 4,4                              | 2,1                      |
| 1991     | Jul | 35,3                             | 94,0                     | -0,8   | -1,5                     | -0,3                             | -4,2                     |
|          | Aug | 35,1                             | 94,2                     | -0,6   | 0,2                      | 3,5                              | -0,1                     |
|          | Sep | 35,9                             | 96,0                     | 2,3  | 1,9                      | 6,8                              | 2,9                      |
|          | Okt | 36,2                             | 95,2                     | 0,8  | -0,8                     | 6,8                              | 5,0                      |
|          | Nov | 36,8                             | 97,3                     | 1,7  | 2,2                      | 9,2                              | 6,7                      |
|          | Dez | 37,0                             | 97,9                     | 0,5  | 0,6                      | 9,5                              | 6,4                      |
| 1992     | Jan | 37,6                             | 98,0                     | 1,6  | 0,1                      | 10,9                             | 7,0                      |
|          | Feb | 37,9                             | 98,1                     | 0,8  | 0,1                      | 10,5                             | 3,9                      |
|          | Mrz | 38,3                             | 97,9                     | 1,1  | -0,2                     | 10,7                             | 3,4                      |
|          | Apr | 38,1                             | 97,3                     | -0,5   | -0,6                     | 8,9                              | 3,3                      |
|          | Mai | 38,1                             | 96,7                     | 0,0  | -0,6                     | 8,5                              | 0,8                      |
|          | Jun | 38,1                             | 96,3                     | 0,0  | -0,4                     | 7,0                              | 0,9                      |
|          | Jul | 37,0                             | 93,7                     | -2,9   | -2,7                     | 4,8                              | -0,3                     |
|          | Aug | 36,3                             | 92,1                     | -1,9   | -1,7                     | 3,4                              | -2,2                     |
|          | Sep | 36,4                             | 91,0                     | 0,3  | -1,2                     | 1,4                              | -5,2                     |
|          | Okt | 35,8                             | 88,9                     | -1,6   | -2,3                     | -1,1                             | -6,6                     |
|          | Nov | 35,8                             | 89,0                     | 0,0  | 0,1                      | -2,7                             | -8,5                     |
|          | Dez | 35,2                             | 87,1                     | -1,7   | -2,1                     | -4,9                             | -11,0                    |
| 1993     | Jan | 35,2                             | 86,4                     | 0,0  | -0,8                     | -6,4                             | -11,8                    |
|          | Feb | 35,3                             | 87,0                     | 0,3  | 0,7                      | -6,9                             | -11,3                    |
|          | Mrz | 36,0                             | 88,3                     | 2,0  | 1,5                      | -6,0                             | -9,8                     |
|          | Apr | 35,8                             | 87,2                     | -0,6   | -1,2                     | -6,0                             | -10,4                    |
|          | Mai | 35,7                             | 86,1                     | -0,3   | -1,3                     | -6,3                             | -11,0                    |
|          | Jun | 35,4                             | 86,6                     | -0,8   | 0,6                      | -7,1                             | -10,1                    |
|          | Jul | 34,5                             | 85,1                     | -2,5   | -1,7                     | -6,8                             | -9,2                     |
|          | Aug | 33,4                             | 83,1                     | -3,2   | -2,4                     | -8,0                             | -9,8                     |
|          | Sep | 32,9                             | 82,6                     | -1,5   | -0,6                     | -9,6                             | -9,2                     |
|          | Okt | 32,4                             | 81,8                     | -1,5   | -1,0                     | -9,5                             | -8,0                     |
|          | Nov | 33,2                             | 84,0                     | 2,5  | 2,7                      | -7,3                             | -5,6                     |
|          | Dez | 33,8                             | 86,0                     | 1,8  | 2,4                      | -4,0                             | -1,3                     |
| 1994     | Jan | 33,5                             | 84,3                     | -0,9   | -2,0                     | -4,8                             | -2,4                     |
|          | Feb | 33,6                             | 85,0                     | 0,3  | 0,8                      | -4,8                             | -2,3                     |
|          | Mrz | 34,1                             | 85,9                     | 1,5  | 1,1                      | -5,3                             | -2,7                     |
|          | Apr | 34,4                             | 85,6                     | 0,9  | -0,3                     | -3,9                             | -1,8                     |
|          | Mai | 35,6                             | 87,5                     | 3,5  | 2,2                      | -0,3                             | 1,6                      |
|          | Jun | 35,9                             | 86,7                     | 0,8  | -0,9                     | 1,4                              | 0,1                      |
|          | Jul | 34,4                             | 84,1                     | -4,2   | -3,0                     | -0,3                             | -1,2                     |
|          | Aug | 34,9                             | 85,6                     | 1,5  | 1,8                      | 4,5                              | 3,0                      |
|          | Sep | 35,7                             | 86,1                     | 2,3  | 0,6                      | 8,5                              | 4,2                      |
|          | Okt | 35,9                             | 86,9                     | 0,6  | 0,9                      | 10,8                             | 6,2                      |
|          | Nov | 36,0                             | 87,1                     | 0,3  | 0,2                      | 8,4                              | 3,7                      |
|          | Dez | 36,1                             | 87,5                     | 0,3  | 0,5                      | 6,8                              | 1,7                      |
| 1995     | Jan | 36,7                             | 89,1                     | 1,7  | 1,8                      | 9,6                              | 5,7                      |
|          | Feb | 38,1                             | 92,1                     | 3,8  | 3,4                      | 13,4                             | 8,4                      |
|          | Mrz | 38,8                             | 92,3                     | 1,8  | 0,2                      | 13,8                             | 7,5                      |
|          | Apr | 38,8                             | 91,6                     | 0,0  | -0,8                     | 12,8                             | 7,0                      |
|          | Mai | 38,6                             | 90,4                     | -0,5   | -1,3                     | 8,4                              | 3,3                      |
|          | Jun | 38,0                             | 89,7 a)                  | -1,6   | -0,8                     | 5,8                              | 3,5                      |

\*) Ohne Umsatzsteuer. - a) Vorläufig.

**17 Preise**  
**17.2 Index der Einkaufspreise landwirtschaftlicher Betriebsmittel \*)**

| Zeitraum | Neue<br>Länder und<br>Berlin-Ost |       | Früheres<br>Bundesgebiet  |      | Neue<br>Länder und<br>Berlin-Ost |      | Früheres<br>Bundesgebiet |  |
|----------|----------------------------------|-------|---|------|----------------------------------|------|--------------------------|--|
|          | 1989                             | 1985  | Veränderung gegenüber   |      |                                  |      |                          |  |
|          |                                  |       | Vormonat  |      | Vorjahreszeitraum                |      |                          |  |
|          |                                  |       | Prozent   |      |                                  |      |                          |  |
| = 100    |                                  |       |   |      |                                  |      |                          |  |
| 1991 D   | 74,5                             | 98,3  |  |      | .                                | 2,7  |                          |  |
| 1992 D   | 79,6                             | 100,8 |   |      | 6,8                              | 2,5  |                          |  |
| 1993 D   | 84,2                             | 99,6  |   |      | 5,8                              | -1,1 |                          |  |
| 1994 D   | 87,7                             | 100,9 |   |      | 4,2                              | 1,3  |                          |  |
| 1991 Jul | 74,9                             | 99,5  | 0,7   | 0,7  | 11,1                             | 4,0  |                          |  |
| Aug      | 74,9                             | 99,0  | 0,0   | -0,5 | 11,6                             | 4,3  |                          |  |
| Sep      | 74,9                             | 99,2  | 0,0   | 0,2  | 12,3                             | 5,2  |                          |  |
| Okt      | 75,0                             | 99,0  | 0,1   | -0,2 | 12,1                             | 4,0  |                          |  |
| Nov      | 75,7                             | 99,6  | 0,9   | 0,6  | 13,7                             | 5,0  |                          |  |
| Dez      | 75,7                             | 99,6  | 0,0   | 0,0  | 13,8                             | 5,1  |                          |  |
| 1992 Jan | 76,4                             | 100,1 | 0,9   | 0,5  | 4,5                              | 4,3  |                          |  |
| Feb      | 77,2                             | 101,4 | 1,0   | 1,3  | 4,9                              | 4,2  |                          |  |
| Mrz      | 77,4                             | 101,8 | 0,3   | 0,4  | 4,7                              | 5,2  |                          |  |
| Apr      | 77,7                             | 102,4 | 0,4   | 0,6  | 5,0                              | 5,5  |                          |  |
| Mai      | 81,0                             | 102,6 | 4,2   | 0,2  | 9,0                              | 4,5  |                          |  |
| Jun      | 81,0                             | 102,6 | 0,0   | 0,0  | 8,9                              | 3,8  |                          |  |
| Jul      | 80,9                             | 101,3 | -0,1  | -1,3 | 8,0                              | 1,8  |                          |  |
| Aug      | 81,0                             | 100,3 | 0,1   | -1,0 | 8,1                              | 1,3  |                          |  |
| Sep      | 80,6                             | 99,4  | -0,5  | -0,9 | 7,6                              | 0,2  |                          |  |
| Okt      | 80,5                             | 99,1  | -0,1  | -0,3 | 7,3                              | 0,1  |                          |  |
| Nov      | 80,9                             | 99,5  | 0,5   | 0,4  | 6,9                              | -0,1 |                          |  |
| Dez      | 80,9                             | 98,9  | 0,0   | -0,6 | 6,9                              | -0,7 |                          |  |
| 1993 Jan | 82,9                             | 99,7  | 2,5   | 0,8  | 8,5                              | -0,4 |                          |  |
| Feb      | 83,1                             | 100,5 | 0,2   | 0,8  | 7,6                              | -0,9 |                          |  |
| Mrz      | 83,4                             | 101,2 | 0,4   | 0,7  | 7,8                              | -0,6 |                          |  |
| Apr      | 84,5                             | 100,9 | 1,3   | -0,3 | 8,8                              | -1,5 |                          |  |
| Mai      | 84,6                             | 100,7 | 0,1   | -0,2 | 4,4                              | -1,9 |                          |  |
| Jun      | 84,6                             | 100,6 | 0,0   | -0,1 | 4,4                              | -1,9 |                          |  |
| Jul      | 84,9                             | 99,9  | 0,4   | -0,7 | 4,9                              | -1,4 |                          |  |
| Aug      | 84,4                             | 99,1  | -0,6  | -0,8 | 4,2                              | -1,2 |                          |  |
| Sep      | 84,3                             | 98,3  | -0,1  | -0,8 | 4,6                              | -1,1 |                          |  |
| Okt      | 84,0                             | 97,6  | -0,4  | -0,7 | 4,3                              | -1,5 |                          |  |
| Nov      | 84,7                             | 98,1  | 0,8   | 0,5  | 4,7                              | -1,4 |                          |  |
| Dez      | 85,0                             | 98,9  | 0,4   | 0,8  | 5,1                              | 0,0  |                          |  |
| 1994 Jan | 86,2                             | 100,2 | 1,4   | 1,3  | 4,0                              | 0,5  |                          |  |
| Feb      | 86,7                             | 101,0 | 0,6   | 0,8  | 4,3                              | 0,5  |                          |  |
| Mrz      | 87,1                             | 101,3 | 0,5   | 0,3  | 4,4                              | 0,1  |                          |  |
| Apr      | 87,2                             | 101,5 | 0,1   | 0,2  | 3,2                              | 0,6  |                          |  |
| Mai      | 87,4                             | 102,0 | 0,2   | 0,5  | 3,3                              | 1,3  |                          |  |
| Jun      | 87,7                             | 102,1 | 0,3   | 0,1  | 3,7                              | 1,5  |                          |  |
| Jul      | 87,4                             | 101,0 | -0,3  | -1,1 | 2,9                              | 1,1  |                          |  |
| Aug      | 87,3                             | 100,5 | -0,1  | -0,5 | 3,4                              | 1,4  |                          |  |
| Sep      | 88,6                             | 100,2 | 1,5   | -0,2 | 5,1                              | 1,9  |                          |  |
| Okt      | 88,7                             | 100,1 | 0,1   | -0,1 | 5,6                              | 2,6  |                          |  |
| Nov      | 88,9                             | 100,4 | 0,2   | 0,3  | 5,0                              | 2,3  |                          |  |
| Dez      | 89,1                             | 101,0 | 0,2   | 0,6  | 4,8                              | 2,1  |                          |  |
| 1995 Jan | 90,6                             | 101,9 | 1,7   | 0,9  | 5,1                              | 1,7  |                          |  |
| Feb      | 91,4                             | 103,6 | 0,9   | 1,7  | 5,4                              | 2,6  |                          |  |
| Mrz      | 92,3                             | 103,7 | 1,0   | 0,1  | 6,0                              | 2,4  |                          |  |
| Apr      | 92,6                             | 103,4 | 0,3   | -0,3 | 6,2                              | 1,9  |                          |  |
| Mai      | 92,6                             | 103,2 | 0,0   | -0,2 | 5,9                              | 1,2  |                          |  |
| Jun      | 92,7                             | 102,8 | 0,1   | -0,4 | 5,7                              | 0,7  |                          |  |

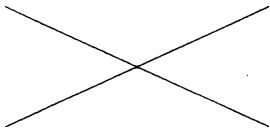
\*) Ohne Umsatzsteuer.



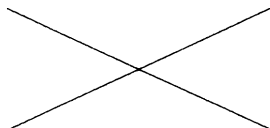
**17 Preise**  
**17.3 Preisindizes für Neubauten in konventioneller Bauart**  
**17.3.1 Wohngebäude, gewerbliche Betriebsgebäude**

| Zeitraum | Neue<br>Länder und<br>Berlin-Ost | Früheres<br>Bundesgebiet | Neue<br>Länder und<br>Berlin-Ost | Früheres<br>Bundesgebiet | Neue<br>Länder und<br>Berlin-Ost | Früheres<br>Bundesgebiet |
|----------|----------------------------------|--------------------------|----------------------------------|--------------------------|----------------------------------|--------------------------|
|          | 1991 = 100                       |                          | Veränderung gegenüber            |                          |                                  |                          |
|          |                                  |                          | Vorberichtsmonat                 |                          | Vorjahreszeitraum                |                          |
|          |                                  |                          | Prozent                          |                          |                                  |                          |

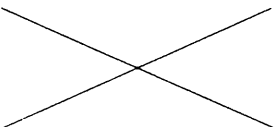
**Wohngebäude (Bauleistungen am Bauwerk)**

|               |     |       |       |  |     |      |     |
|---------------|-----|-------|-------|--|-----|------|-----|
| <b>1991 D</b> |     | 100,0 | 100,0 |  |     | .    | 6,7 |
| <b>1992 D</b> |     | 110,8 | 105,7 |  |     | 10,8 | 5,7 |
| <b>1993 D</b> |     | 118,7 | 110,5 |  |     | 7,1  | 4,5 |
| <b>1994 D</b> |     | 123,3 | 112,8 |  |     | 3,9  | 2,1 |
| 1992          | Feb | 107,5 | 103,4 | 3,6  | 1,6 | 12,1 | 6,6 |
|               | Mai | 110,2 | 105,4 | 2,5  | 1,9 | 11,1 | 5,4 |
|               | Aug | 112,0 | 106,8 | 1,6  | 1,3 | 10,9 | 5,5 |
|               | Nov | 113,5 | 107,1 | 1,3  | 0,3 | 9,3  | 5,2 |
| 1993          | Feb | 116,4 | 108,9 | 2,6  | 1,7 | 8,3  | 5,3 |
|               | Mai | 118,7 | 110,6 | 2,0  | 1,6 | 7,7  | 4,9 |
|               | Aug | 119,4 | 111,1 | 0,6  | 0,5 | 6,6  | 4,0 |
|               | Nov | 120,4 | 111,2 | 0,8  | 0,1 | 6,1  | 3,8 |
| 1994          | Feb | 121,8 | 111,6 | 1,2  | 0,4 | 4,6  | 2,5 |
|               | Mai | 123,1 | 112,7 | 1,1  | 1,0 | 3,7  | 1,9 |
|               | Aug | 123,6 | 113,3 | 0,4  | 0,5 | 3,5  | 2,0 |
|               | Nov | 124,8 | 113,6 | 1,0  | 0,3 | 3,7  | 2,2 |
| 1995          | Feb | 126,1 | 114,3 | 1,0  | 0,6 | 3,5  | 2,4 |
|               | Mai | 127,2 | 115,7 | 0,9  | 1,2 | 3,3  | 2,7 |
|               | Aug | 127,1 | 115,9 | -0,1   | 0,2 | 2,8  | 2,3 |

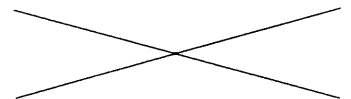
**Gewerbliche Betriebsgebäude**

|               |     |       |       |  |     |      |     |
|---------------|-----|-------|-------|--|-----|------|-----|
| <b>1991 D</b> |     | 100,0 | 100,0 |  |     | .    | 6,3 |
| <b>1992 D</b> |     | 111,4 | 105,2 |  |     | 11,4 | 5,2 |
| <b>1993 D</b> |     | 117,8 | 109,5 |  |     | 5,7  | 4,1 |
| <b>1994 D</b> |     | 121,0 | 111,5 |  |     | 2,7  | 1,8 |
| 1992          | Feb | 108,3 | 103,1 | 3,1  | 1,3 | 13,0 | 6,0 |
|               | Mai | 110,5 | 104,9 | 2,0  | 1,7 | 12,1 | 5,1 |
|               | Aug | 112,8 | 106,2 | 2,1  | 1,2 | 12,1 | 5,0 |
|               | Nov | 114,0 | 106,5 | 1,1  | 0,3 | 8,6  | 4,6 |
| 1993          | Feb | 116,4 | 108,3 | 2,1  | 1,7 | 7,5  | 5,0 |
|               | Mai | 117,7 | 109,5 | 1,1  | 1,1 | 6,5  | 4,4 |
|               | Aug | 118,3 | 110,1 | 0,5  | 0,5 | 4,9  | 3,7 |
|               | Nov | 118,7 | 110,2 | 0,3  | 0,1 | 4,1  | 3,5 |
| 1994          | Feb | 119,8 | 110,5 | 0,9  | 0,3 | 2,9  | 2,0 |
|               | Mai | 120,8 | 111,4 | 0,8  | 0,8 | 2,6  | 1,7 |
|               | Aug | 121,1 | 111,9 | 0,2  | 0,4 | 2,4  | 1,6 |
|               | Nov | 122,1 | 112,3 | 0,8  | 0,4 | 2,9  | 1,9 |
| 1995          | Feb | 123,2 | 113,1 | 0,9  | 0,7 | 2,8  | 2,4 |
|               | Mai | 124,1 | 114,2 | 0,7  | 1,0 | 2,7  | 2,5 |
|               | Aug | 124,0 | 114,5 | -0,1   | 0,3 | 2,4  | 2,3 |

**17 Preise**  
**17.3 Preisindizes für Neubauten in konventioneller Bauart**  
**17.3.2 Straßenbau**

| Zeitraum      | Neue<br>Länder und<br>Berlin-Ost | Früheres<br>Bundesgebiet | Neue<br>Länder und<br>Berlin-Ost  | Früheres<br>Bundesgebiet | Neue<br>Länder und<br>Berlin-Ost | Früheres<br>Bundesgebiet |
|---------------|----------------------------------|--------------------------|---|--------------------------|----------------------------------|--------------------------|
|               | 1991 = 100                       |                          | Veränderung gegenüber   |                          |                                  |                          |
|               |                                  |                          | Vorberichtsmonat  |                          | Vorjahreszeitraum                |                          |
|               |                                  |                          | Prozent   |                          |                                  |                          |
| <b>1991 D</b> | 100,0                            | 100,0                    |  |                          | .                                | 6,7                      |
| <b>1992 D</b> | 107,2                            | 105,1                    |   |                          | 7,2                              | 5,1                      |
| <b>1993 D</b> | 107,7                            | 107,7                    |   |                          | 0,5                              | 2,5                      |
| <b>1994 D</b> | 109,6                            | 107,9                    |   |                          | 1,8                              | 0,2                      |
| 1992 Feb      | 106,5                            | 103,2                    | 2,5   | 1,4                      | 9,5                              | 6,3                      |
| Mai           | 108,5                            | 105,0                    | 1,9   | 1,7                      | 10,4                             | 5,0                      |
| Aug           | 107,2                            | 106,0                    | -1,2  | 1,0                      | 6,6                              | 4,8                      |
| Nov           | 106,4                            | 106,0                    | -0,7  | 0,0                      | 2,4                              | 4,1                      |
| 1993 Feb      | 107,7                            | 107,3                    | 1,2   | 1,2                      | 1,1                              | 4,0                      |
| Mai           | 108,2                            | 108,2                    | 0,5   | 0,8                      | -0,3                             | 3,0                      |
| Aug           | 107,0                            | 107,8                    | -1,1  | -0,4                     | -0,2                             | 1,7                      |
| Nov           | 108,0                            | 107,4                    | 0,9   | -0,4                     | 1,5                              | 1,3                      |
| 1994 Feb      | 108,1                            | 107,3                    | 0,1   | -0,1                     | 0,4                              | 0,0                      |
| Mai           | 109,8                            | 107,8                    | 1,6   | 0,5                      | 1,5                              | -0,4                     |
| Aug           | 110,3                            | 108,1                    | 0,5   | 0,3                      | 3,1                              | 0,3                      |
| Nov           | 110,2                            | 108,2                    | -0,1  | 0,1                      | 2,0                              | 0,7                      |
| 1995 Feb      | 110,3                            | 108,3                    | 0,1   | 0,1                      | 2,0                              | 0,9                      |
| Mai           | 110,2                            | 109,2                    | -0,1  | 0,8                      | 0,4                              | 1,3                      |
| Aug           | 110,0                            | 109,2                    | -0,2  | 0,0                      | -0,3                             | 1,0                      |

**17 Preise**  
**17.4 Preisindex für die Lebenshaltung \*)**  
**17.4.1 Insgesamt**

| Zeitraum | Neue<br>Länder und<br>Berlin-Ost | Früheres<br>Bundes-<br>gebiet | Deutsch-<br>land | Neue<br>Länder und<br>Berlin-Ost   | Früheres<br>Bundes-<br>gebiet | Deutsch-<br>land | Neue<br>Länder und<br>Berlin-Ost | Früheres<br>Bundes-<br>gebiet | Deutsch-<br>land |         |
|----------|----------------------------------|-------------------------------|------------------|--|-------------------------------|------------------|----------------------------------|-------------------------------|------------------|---------|
|          | 1991 = 100                       |                               |                  | Veränderung gegenüber  |                               |                  |                                  |                               |                  |         |
|          |                                  |                               |                  | Vormonat   |                               |                  | Vorjahreszeitraum                |                               |                  |         |
|          |                                  |                               |                  |  |                               |                  |                                  |                               |                  | Prozent |
| 1992 D   | 113,5                            | 104,0                         | 105,1            |  |                               |                  | 13,5                             | 4,0                           | 5,1              |         |
| 1993 D   | 125,4                            | 107,7                         | 109,8            |  |                               |                  | 10,5                             | 3,6                           | 4,5              |         |
| 1994 D   | 130,0                            | 110,6                         | 112,8            |  |                               |                  | 3,7                              | 2,7                           | 2,7              |         |
| 1992     | Jan                              | 112,0                         | 102,1            | 103,2  | 0,4                           | 0,5              | 0,5                              | 19,0                          | 4,1              | 5,6     |
|          | Feb                              | 112,6                         | 102,8            | 103,9  | 0,5                           | 0,7              | 0,7                              | 19,0                          | 4,3              | 5,8     |
|          | Mrz                              | 113,1                         | 103,1            | 104,3  | 0,4                           | 0,3              | 0,4                              | 18,6                          | 4,6              | 6,2     |
|          | Apr                              | 113,4                         | 103,6            | 104,7  | 0,3                           | 0,5              | 0,4                              | 18,0                          | 4,9              | 6,3     |
|          | Mai                              | 113,6                         | 103,8            | 105,0  | 0,2                           | 0,2              | 0,3                              | 17,8                          | 4,6              | 6,2     |
|          | Jun                              | 113,9                         | 104,2            | 105,3  | 0,3                           | 0,4              | 0,3                              | 17,8                          | 4,5              | 5,9     |
|          | Jul                              | 113,9                         | 104,5            | 105,6  | 0,0                           | 0,3              | 0,3                              | 16,6                          | 3,5              | 5,0     |
|          | Aug                              | 113,8                         | 104,5            | 105,6  | -0,1                          | 0,0              | 0,0                              | 16,5                          | 3,6              | 5,0     |
|          | Sep                              | 113,7                         | 104,4            | 105,5  | -0,1                          | -0,1             | -0,1                             | 16,4                          | 3,5              | 4,9     |
|          | Okt                              | 113,8                         | 104,6            | 105,6  | 0,1                           | 0,2              | 0,1                              | 2,9                           | 3,6              | 3,4     |
|          | Nov                              | 114,0                         | 105,0            | 106,0  | 0,2                           | 0,4              | 0,4                              | 2,3                           | 3,4              | 3,3     |
|          | Dez                              | 114,1                         | 105,1            | 106,1  | 0,1                           | 0,1              | 0,1                              | 2,3                           | 3,4              | 3,3     |
| 1993     | Jan                              | 123,8                         | 106,0            | 108,0  | 8,5                           | 0,9              | 1,8                              | 10,5                          | 3,8              | 4,7     |
|          | Feb                              | 124,6                         | 106,8            | 108,8  | 0,6                           | 0,8              | 0,7                              | 10,7                          | 3,9              | 4,7     |
|          | Mrz                              | 124,8                         | 107,1            | 109,1  | 0,2                           | 0,3              | 0,3                              | 10,3                          | 3,9              | 4,6     |
|          | Apr                              | 125,3                         | 107,3            | 109,4  | 0,4                           | 0,2              | 0,3                              | 10,5                          | 3,6              | 4,5     |
|          | Mai                              | 125,3                         | 107,5            | 109,6  | 0,0                           | 0,2              | 0,2                              | 10,3                          | 3,6              | 4,4     |
|          | Jun                              | 125,7                         | 107,9            | 109,9  | 0,3                           | 0,4              | 0,3                              | 10,4                          | 3,6              | 4,4     |
|          | Jul                              | 126,0                         | 108,3            | 110,4  | 0,2                           | 0,4              | 0,5                              | 10,6                          | 3,6              | 4,5     |
|          | Aug                              | 126,0                         | 108,4            | 110,4  | 0,0                           | 0,1              | 0,0                              | 10,7                          | 3,7              | 4,5     |
|          | Sep                              | 125,8                         | 108,2            | 110,2  | -0,2                          | -0,2             | -0,2                             | 10,6                          | 3,6              | 4,5     |
|          | Okt                              | 125,9                         | 108,2            | 110,2  | 0,1                           | 0,0              | 0,0                              | 10,6                          | 3,4              | 4,4     |
|          | Nov                              | 126,0                         | 108,4            | 110,4  | 0,1                           | 0,2              | 0,2                              | 10,5                          | 3,2              | 4,2     |
|          | Dez                              | 126,1                         | 108,6            | 110,6  | 0,1                           | 0,2              | 0,2                              | 10,5                          | 3,3              | 4,2     |
| 1994     | Jan                              | 128,8                         | 109,2            | 111,4  | 2,1                           | 0,6              | 0,7                              | 4,0                           | 3,0              | 3,1     |
|          | Feb                              | 129,3                         | 109,9            | 112,1  | 0,4                           | 0,6              | 0,6                              | 3,8                           | 2,9              | 3,0     |
|          | Mrz                              | 129,4                         | 110,0            | 112,2  | 0,1                           | 0,1              | 0,1                              | 3,7                           | 2,7              | 2,8     |
|          | Apr                              | 129,6                         | 110,1            | 112,3  | 0,2                           | 0,1              | 0,1                              | 3,4                           | 2,6              | 2,7     |
|          | Mai                              | 129,9                         | 110,4            | 112,6  | 0,2                           | 0,3              | 0,3                              | 3,7                           | 2,7              | 2,7     |
|          | Jun                              | 130,2                         | 110,7            | 112,9  | 0,2                           | 0,3              | 0,3                              | 3,6                           | 2,6              | 2,7     |
|          | Jul                              | 130,4                         | 111,0            | 113,2  | 0,2                           | 0,3              | 0,3                              | 3,5                           | 2,5              | 2,5     |
|          | Aug                              | 130,4                         | 111,2            | 113,4  | 0,0                           | 0,2              | 0,2                              | 3,5                           | 2,6              | 2,7     |
|          | Sep                              | 130,3                         | 111,0            | 113,2  | -0,1                          | -0,2             | -0,2                             | 3,6                           | 2,6              | 2,7     |
|          | Okt                              | 130,3                         | 110,9            | 113,1  | 0,0                           | -0,1             | -0,1                             | 3,5                           | 2,5              | 2,6     |
|          | Nov                              | 130,3                         | 111,0            | 113,2  | 0,0                           | 0,1              | 0,1                              | 3,4                           | 2,4              | 2,5     |
|          | Dez                              | 130,5                         | 111,3            | 113,4  | 0,2                           | 0,3              | 0,2                              | 3,5                           | 2,5              | 2,5     |
| 1995     | Jan                              | 131,2                         | 111,5            | 113,8  | 0,5                           | 0,2              | 0,4                              | 1,9                           | 2,1              | 2,2     |
|          | Feb                              | 131,8                         | 112,1            | 114,3  | 0,5                           | 0,5              | 0,4                              | 1,9                           | 2,0              | 2,0     |
|          | Mrz                              | 131,7                         | 112,1            | 114,3  | -0,1                          | 0,0              | 0,0                              | 1,8                           | 1,9              | 1,9     |
|          | Apr                              | 132,0                         | 112,3            | 114,6  | 0,2                           | 0,2              | 0,3                              | 1,9                           | 2,0              | 2,0     |
|          | Mai                              | 132,1                         | 112,4            | 114,6  | 0,1                           | 0,1              | 0,0                              | 1,7                           | 1,8              | 1,8     |
|          | Jun                              | 132,4                         | 112,8            | 115,1  | 0,2                           | 0,4              | 0,4                              | 1,7                           | 1,9              | 1,9     |
|          | Jul                              | 132,2                         | 113,1            | 115,3  | -0,2                          | 0,3              | 0,2                              | 1,4                           | 1,9              | 1,9     |
|          | Aug                              | 133,6                         | 112,9            | 115,3  | 1,1                           | -0,2             | 0,0                              | 2,5                           | 1,5              | 1,7     |
|          | Sep                              | 133,5                         | 112,8            | 115,2  | -0,1                          | -0,1             | -0,1                             | 2,5                           | 1,6              | 1,8     |

\*) Alle privaten Haushalte.

**17 Preise**  
**17.4 Preisindex für die Lebenshaltung \*)**  
**17.4.2 Nahrungsmittel, Getränke, Tabakwaren**

| Zeitraum | Neue<br>Länder und<br>Berlin-Ost | Früheres<br>Bundes-<br>gebiet | Deutsch-<br>land | Neue<br>Länder und<br>Berlin-Ost | Früheres<br>Bundes-<br>gebiet | Deutsch-<br>land | Neue<br>Länder und<br>Berlin-Ost | Früheres<br>Bundes-<br>gebiet | Deutsch-<br>land |
|----------|----------------------------------|-------------------------------|------------------|----------------------------------|-------------------------------|------------------|----------------------------------|-------------------------------|------------------|
|          | 1991 = 100                       |                               |                  | Veränderung gegenüber            |                               |                  |                                  |                               |                  |
|          |                                  |                               |                  | Vormonat                         |                               |                  | Vorjahreszeitraum                |                               |                  |
|          |                                  |                               |                  |                                  |                               |                  |                                  |                               |                  |
| 1992 D   | 102,7                            | 103,3                         | 103,2            |                                  |                               |                  | 2,7                              | 3,3                           | 3,2              |
| 1993 D   | 104,3                            | 105,4                         | 105,2            |                                  |                               |                  | 1,6                              | 2,0                           | 1,9              |
| 1994 D   | 106,0                            | 107,1                         | 106,9            |                                  |                               |                  | 1,6                              | 1,6                           | 1,6              |
| 1992 Jan | 102,0                            | 102,2                         | 102,1            | 0,7                              | 0,8                           | 0,7              | 4,1                              | 3,9                           | 3,9              |
| Feb      | 102,5                            | 102,9                         | 102,9            | 0,5                              | 0,7                           | 0,8              | 4,1                              | 4,0                           | 4,1              |
| Mrz      | 102,9                            | 103,1                         | 103,1            | 0,4                              | 0,2                           | 0,2              | 3,4                              | 3,9                           | 3,8              |
| Apr      | 103,2                            | 103,6                         | 103,5            | 0,3                              | 0,5                           | 0,4              | 3,0                              | 4,0                           | 3,8              |
| Mai      | 103,4                            | 103,9                         | 103,8            | 0,2                              | 0,3                           | 0,3              | 3,6                              | 4,0                           | 3,9              |
| Jun      | 103,7                            | 104,1                         | 104,0            | 0,3                              | 0,2                           | 0,2              | 3,2                              | 3,7                           | 3,6              |
| Jul      | 103,0                            | 103,8                         | 103,7            | -0,7                             | -0,3                          | -0,3             | 2,1                              | 3,1                           | 2,9              |
| Aug      | 102,5                            | 103,2                         | 103,1            | -0,5                             | -0,6                          | -0,6             | 2,3                              | 2,9                           | 2,9              |
| Sep      | 102,3                            | 103,0                         | 102,9            | -0,2                             | -0,2                          | -0,2             | 2,5                              | 3,0                           | 2,9              |
| Okt      | 102,2                            | 102,9                         | 102,8            | -0,1                             | -0,1                          | -0,1             | 2,3                              | 2,8                           | 2,8              |
| Nov      | 102,0                            | 103,1                         | 103,0            | -0,2                             | 0,2                           | 0,2              | 0,6                              | 1,9                           | 1,8              |
| Dez      | 102,1                            | 103,2                         | 103,1            | 0,1                              | 0,1                           | 0,1              | 0,8                              | 1,8                           | 1,7              |
| 1993 Jan | 103,5                            | 104,5                         | 104,4            | 1,4                              | 1,3                           | 1,3              | 1,5                              | 2,3                           | 2,3              |
| Feb      | 104,2                            | 105,1                         | 105,0            | 0,7                              | 0,6                           | 0,6              | 1,7                              | 2,1                           | 2,0              |
| Mrz      | 104,1                            | 105,3                         | 105,1            | -0,1                             | 0,2                           | 0,1              | 1,2                              | 2,1                           | 1,9              |
| Apr      | 104,5                            | 105,6                         | 105,5            | 0,4                              | 0,3                           | 0,4              | 1,3                              | 1,9                           | 1,9              |
| Mai      | 104,6                            | 105,9                         | 105,7            | 0,1                              | 0,3                           | 0,2              | 1,2                              | 1,9                           | 1,8              |
| Jun      | 105,2                            | 106,0                         | 105,8            | 0,6                              | 0,1                           | 0,1              | 1,4                              | 1,8                           | 1,7              |
| Jul      | 104,7                            | 105,8                         | 105,6            | -0,5                             | -0,2                          | -0,2             | 1,7                              | 1,9                           | 1,8              |
| Aug      | 104,4                            | 105,4                         | 105,2            | -0,3                             | -0,4                          | -0,4             | 1,9                              | 2,1                           | 2,0              |
| Sep      | 104,2                            | 105,2                         | 105,0            | -0,2                             | -0,2                          | -0,2             | 1,9                              | 2,1                           | 2,0              |
| Okt      | 104,2                            | 105,2                         | 105,0            | 0,0                              | 0,0                           | 0,0              | 2,0                              | 2,2                           | 2,1              |
| Nov      | 104,1                            | 105,4                         | 105,2            | -0,1                             | 0,2                           | 0,2              | 2,1                              | 2,2                           | 2,1              |
| Dez      | 104,2                            | 105,7                         | 105,4            | 0,1                              | 0,3                           | 0,2              | 2,1                              | 2,4                           | 2,2              |
| 1994 Jan | 104,1                            | 105,8                         | 105,6            | -0,1                             | 0,1                           | 0,2              | 0,6                              | 1,2                           | 1,1              |
| Feb      | 105,2                            | 106,5                         | 106,3            | 1,1                              | 0,7                           | 0,7              | 1,0                              | 1,3                           | 1,2              |
| Mrz      | 105,3                            | 106,7                         | 106,5            | 0,1                              | 0,2                           | 0,2              | 1,2                              | 1,3                           | 1,3              |
| Apr      | 106,0                            | 107,1                         | 106,9            | 0,7                              | 0,4                           | 0,4              | 1,4                              | 1,4                           | 1,3              |
| Mai      | 106,7                            | 107,4                         | 107,3            | 0,7                              | 0,3                           | 0,4              | 2,0                              | 1,4                           | 1,5              |
| Jun      | 107,1                            | 107,6                         | 107,6            | 0,4                              | 0,2                           | 0,3              | 1,8                              | 1,5                           | 1,7              |
| Jul      | 106,8                            | 107,5                         | 107,4            | -0,3                             | -0,1                          | -0,2             | 2,0                              | 1,6                           | 1,7              |
| Aug      | 106,3                            | 107,3                         | 107,2            | -0,5                             | -0,2                          | -0,2             | 1,8                              | 1,8                           | 1,9              |
| Sep      | 106,4                            | 107,4                         | 107,2            | 0,1                              | 0,1                           | 0,0              | 2,1                              | 2,1                           | 2,1              |
| Okt      | 106,3                            | 107,4                         | 107,2            | -0,1                             | 0,0                           | 0,0              | 2,0                              | 2,1                           | 2,1              |
| Nov      | 105,9                            | 107,2                         | 107,0            | -0,4                             | -0,2                          | -0,2             | 1,7                              | 1,7                           | 1,7              |
| Dez      | 106,0                            | 107,3                         | 107,1            | 0,1                              | 0,1                           | 0,1              | 1,7                              | 1,5                           | 1,6              |
| 1995 Jan | 106,6                            | 108,0                         | 107,8            | 0,6                              | 0,7                           | 0,7              | 2,4                              | 2,1                           | 2,1              |
| Feb      | 107,7                            | 108,6                         | 108,5            | 1,0                              | 0,6                           | 0,6              | 2,4                              | 2,0                           | 2,1              |
| Mrz      | 107,5                            | 108,7                         | 108,5            | -0,2                             | 0,1                           | 0,0              | 2,1                              | 1,9                           | 1,9              |
| Apr      | 107,9                            | 108,9                         | 108,7            | 0,4                              | 0,2                           | 0,2              | 1,8                              | 1,7                           | 1,7              |
| Mai      | 108,4                            | 109,2                         | 109,1            | 0,5                              | 0,3                           | 0,4              | 1,6                              | 1,7                           | 1,7              |
| Jun      | 108,8                            | 109,5                         | 109,4            | 0,4                              | 0,3                           | 0,3              | 1,6                              | 1,8                           | 1,7              |
| Jul      | 107,8                            | 109,1                         | 108,9            | -0,9                             | -0,4                          | -0,5             | 0,9                              | 1,5                           | 1,4              |
| Aug      | 106,3                            | 108,4                         | 108,1            | -1,4                             | -0,6                          | -0,7             | 0,0                              | 1,0                           | 0,8              |
| Sep      | 106,0                            | 108,2                         | 107,9            | -0,3                             | -0,2                          | -0,2             | -0,4                             | 0,7                           | 0,7              |

\*) Alle privaten Haushalte.

**17 Preise**  
**17.4 Preisindex für die Lebenshaltung \*)**  
**17.4.3 Bekleidung, Schuhe**

| Zeitraum      | Neue<br>Länder und<br>Berlin-Ost | Früheres<br>Bundes-<br>gebiet | Deutsch-<br>land | Neue<br>Länder und<br>Berlin-Ost | Früheres<br>Bundes-<br>gebiet | Deutsch-<br>land | Neue<br>Länder und<br>Berlin-Ost | Früheres<br>Bundes-<br>gebiet | Deutsch-<br>land |
|---------------|----------------------------------|-------------------------------|------------------|----------------------------------|-------------------------------|------------------|----------------------------------|-------------------------------|------------------|
|               | 1991 = 100                       |                               |                  | Veränderung gegenüber            |                               |                  |                                  |                               |                  |
|               |                                  |                               |                  | Vormonat                         |                               |                  | Vorjahreszeitraum                |                               |                  |
|               |                                  |                               |                  |                                  |                               |                  |                                  |                               |                  |
| <b>1992 D</b> | 101,2                            | 102,9                         | 102,7            |                                  |                               |                  | 1,2                              | 2,9                           | 2,7              |
| <b>1993 D</b> | 102,5                            | 105,9                         | 105,5            |                                  |                               |                  | 1,3                              | 2,9                           | 2,7              |
| <b>1994 D</b> | 103,1                            | 107,4                         | 106,8            |                                  |                               |                  | 0,6                              | 1,4                           | 1,2              |
| 1992 Jan      | 101,1                            | 101,6                         | 101,5            | -0,3                             | 0,2                           | 0,1              | 2,3                              | 2,8                           | 2,7              |
| Feb           | 100,7                            | 101,9                         | 101,8            | -0,4                             | 0,3                           | 0,3              | 1,1                              | 3,0                           | 2,8              |
| Mrz           | 100,8                            | 102,2                         | 102,0            | 0,1                              | 0,3                           | 0,2              | 0,9                              | 3,0                           | 2,7              |
| Apr           | 100,9                            | 102,4                         | 102,2            | 0,1                              | 0,2                           | 0,2              | 0,5                              | 3,0                           | 2,6              |
| Mai           | 101,1                            | 102,7                         | 102,5            | 0,2                              | 0,3                           | 0,3              | 1,0                              | 3,0                           | 2,7              |
| Jun           | 101,0                            | 102,8                         | 102,5            | -0,1                             | 0,1                           | 0,0              | 1,3                              | 3,0                           | 2,7              |
| Jul           | 100,9                            | 102,9                         | 102,6            | -0,1                             | 0,1                           | 0,1              | 1,8                              | 3,0                           | 2,8              |
| Aug           | 101,0                            | 103,1                         | 102,9            | 0,1                              | 0,2                           | 0,3              | 1,6                              | 3,0                           | 2,9              |
| Sep           | 101,5                            | 103,5                         | 103,3            | 0,5                              | 0,4                           | 0,4              | 1,5                              | 2,9                           | 2,8              |
| Okt           | 101,8                            | 103,9                         | 103,6            | 0,3                              | 0,4                           | 0,3              | 1,3                              | 3,0                           | 2,8              |
| Nov           | 102,0                            | 104,1                         | 103,8            | 0,2                              | 0,2                           | 0,2              | 1,0                              | 2,8                           | 2,5              |
| Dez           | 102,1                            | 104,2                         | 103,9            | 0,1                              | 0,1                           | 0,1              | 0,7                              | 2,8                           | 2,5              |
| 1993 Jan      | 102,0                            | 104,7                         | 104,3            | -0,1                             | 0,5                           | 0,4              | 0,9                              | 3,1                           | 2,8              |
| Feb           | 102,0                            | 105,0                         | 104,6            | 0,0                              | 0,3                           | 0,3              | 1,3                              | 3,0                           | 2,8              |
| Mrz           | 102,2                            | 105,4                         | 105,0            | 0,2                              | 0,4                           | 0,4              | 1,4                              | 3,1                           | 2,9              |
| Apr           | 102,2                            | 105,5                         | 105,1            | 0,0                              | 0,1                           | 0,1              | 1,3                              | 3,0                           | 2,8              |
| Mai           | 102,3                            | 105,9                         | 105,4            | 0,1                              | 0,4                           | 0,3              | 1,2                              | 3,1                           | 2,8              |
| Jun           | 102,2                            | 105,9                         | 105,4            | -0,1                             | 0,0                           | 0,0              | 1,2                              | 3,0                           | 2,8              |
| Jul           | 102,0                            | 106,0                         | 105,5            | -0,2                             | 0,1                           | 0,1              | 1,1                              | 3,0                           | 2,8              |
| Aug           | 102,0                            | 106,1                         | 105,6            | 0,0                              | 0,1                           | 0,1              | 1,0                              | 2,9                           | 2,6              |
| Sep           | 102,8                            | 106,4                         | 105,9            | 0,8                              | 0,3                           | 0,3              | 1,3                              | 2,8                           | 2,5              |
| Okt           | 103,2                            | 106,6                         | 106,1            | 0,4                              | 0,2                           | 0,2              | 1,4                              | 2,6                           | 2,4              |
| Nov           | 103,5                            | 106,8                         | 106,4            | 0,3                              | 0,2                           | 0,3              | 1,5                              | 2,6                           | 2,5              |
| Dez           | 103,7                            | 106,8                         | 106,4            | 0,2                              | 0,0                           | 0,0              | 1,6                              | 2,5                           | 2,4              |
| 1994 Jan      | 103,2                            | 106,9                         | 106,4            | -0,5                             | 0,1                           | 0,0              | 1,2                              | 2,1                           | 2,0              |
| Feb           | 102,8                            | 107,0                         | 106,4            | -0,4                             | 0,1                           | 0,0              | 0,8                              | 1,9                           | 1,7              |
| Mrz           | 103,2                            | 107,1                         | 106,6            | 0,4                              | 0,1                           | 0,2              | 1,0                              | 1,6                           | 1,5              |
| Apr           | 103,2                            | 107,2                         | 106,7            | 0,0                              | 0,1                           | 0,1              | 1,0                              | 1,6                           | 1,5              |
| Mai           | 103,2                            | 107,3                         | 106,8            | 0,0                              | 0,1                           | 0,1              | 0,9                              | 1,3                           | 1,3              |
| Jun           | 103,0                            | 107,3                         | 106,8            | -0,2                             | 0,0                           | 0,0              | 0,8                              | 1,3                           | 1,3              |
| Jul           | 102,6                            | 107,3                         | 106,7            | -0,4                             | 0,0                           | -0,1             | 0,6                              | 1,2                           | 1,1              |
| Aug           | 102,7                            | 107,4                         | 106,8            | 0,1                              | 0,1                           | 0,1              | 0,7                              | 1,2                           | 1,1              |
| Sep           | 103,1                            | 107,6                         | 107,0            | 0,4                              | 0,2                           | 0,2              | 0,3                              | 1,1                           | 1,0              |
| Okt           | 103,3                            | 107,7                         | 107,1            | 0,2                              | 0,1                           | 0,1              | 0,1                              | 1,0                           | 0,9              |
| Nov           | 103,5                            | 107,9                         | 107,3            | 0,2                              | 0,2                           | 0,2              | 0,0                              | 1,0                           | 0,8              |
| Dez           | 103,4                            | 107,9                         | 107,4            | -0,1                             | 0,0                           | 0,1              | -0,3                             | 1,0                           | 0,9              |
| 1995 Jan      | 103,3                            | 108,0                         | 107,4            | -0,1                             | 0,1                           | 0,0              | 0,1                              | 1,0                           | 0,9              |
| Feb           | 103,1                            | 108,1                         | 107,4            | -0,2                             | 0,1                           | 0,0              | 0,3                              | 1,0                           | 0,9              |
| Mrz           | 103,2                            | 108,1                         | 107,5            | 0,1                              | 0,0                           | 0,1              | 0,0                              | 0,9                           | 0,8              |
| Apr           | 103,2                            | 108,2                         | 107,5            | 0,0                              | 0,1                           | 0,0              | 0,0                              | 0,9                           | 0,7              |
| Mai           | 103,2                            | 108,3                         | 107,7            | 0,0                              | 0,1                           | 0,2              | 0,0                              | 0,9                           | 0,8              |
| Jun           | 103,2                            | 108,3                         | 107,6            | 0,0                              | 0,0                           | -0,1             | 0,2                              | 0,9                           | 0,7              |
| Jul           | 102,8                            | 108,3                         | 107,6            | -0,4                             | 0,0                           | 0,0              | 0,2                              | 0,9                           | 0,8              |
| Aug           | 102,7                            | 108,4                         | 107,6            | -0,1                             | 0,1                           | 0,0              | 0,0                              | 0,9                           | 0,7              |
| Sep           | 103,1                            | 108,6                         | 107,9            | 0,4                              | 0,2                           | 0,3              | 0,0                              | 0,9                           | 0,8              |

\*) Alle privaten Haushalte.

**17 Preise**  
**17.4 Preisindex für die Lebenshaltung \*)**  
**17.4.4 Wohnungsmieten, Energie (ohne Kraftstoffe)**  
**17.4.4.1 Insgesamt**

| Zeitraum      | Neue<br>Länder und<br>Berlin-Ost | Früheres<br>Bundes-<br>gebiet | Deutsch-<br>land | Neue<br>Länder und<br>Berlin-Ost | Früheres<br>Bundes-<br>gebiet | Deutsch-<br>land | Neue<br>Länder und<br>Berlin-Ost | Früheres<br>Bundes-<br>gebiet | Deutsch-<br>land |         |
|---------------|----------------------------------|-------------------------------|------------------|----------------------------------|-------------------------------|------------------|----------------------------------|-------------------------------|------------------|---------|
|               | 1991 = 100                       |                               |                  | Veränderung gegenüber            |                               |                  |                                  |                               |                  |         |
|               |                                  |                               |                  | Vormonat                         |                               |                  | Vorjahreszeitraum                |                               |                  |         |
|               |                                  |                               |                  |                                  |                               |                  |                                  |                               |                  | Prozent |
| <b>1992 D</b> | 190,7                            | 104,4                         | 109,0            |                                  |                               |                  | 90,7                             | 4,4                           | 9,0              |         |
| <b>1993 D</b> | 270,5                            | 109,5                         | 118,1            |                                  |                               |                  | 41,8                             | 4,9                           | 8,3              |         |
| <b>1994 D</b> | 290,3                            | 113,5                         | 123,0            |                                  |                               |                  | 7,3                              | 3,7                           | 4,1              |         |
| 1992          | Jan                              | 188,7                         | 102,0            | 106,6                            | -0,6                          | 0,3              | 0,2                              | 176,7                         | 3,3              | 9,9     |
|               | Feb                              | 190,7                         | 102,6            | 107,3                            | 1,1                           | 0,6              | 0,7                              | 179,2                         | 3,5              | 10,1    |
|               | Mrz                              | 190,9                         | 102,9            | 107,6                            | 0,1                           | 0,3              | 0,3                              | 179,5                         | 4,7              | 11,3    |
|               | Apr                              | 190,8                         | 103,4            | 108,1                            | -0,1                          | 0,5              | 0,5                              | 178,1                         | 4,8              | 11,3    |
|               | Mai                              | 190,4                         | 103,9            | 108,6                            | -0,2                          | 0,5              | 0,5                              | 167,0                         | 4,5              | 10,9    |
|               | Jun                              | 190,2                         | 104,2            | 108,8                            | -0,1                          | 0,3              | 0,2                              | 167,1                         | 4,6              | 10,9    |
|               | Jul                              | 190,2                         | 104,5            | 109,1                            | 0,0                           | 0,3              | 0,3                              | 167,1                         | 4,3              | 10,5    |
|               | Aug                              | 190,7                         | 105,0            | 109,5                            | 0,3                           | 0,5              | 0,4                              | 167,5                         | 4,6              | 10,7    |
|               | Sep                              | 191,4                         | 105,3            | 109,8                            | 0,4                           | 0,3              | 0,3                              | 165,8                         | 4,5              | 10,6    |
|               | Okt                              | 191,4                         | 105,8            | 110,4                            | 0,0                           | 0,5              | 0,5                              | 0,8                           | 4,3              | 4,1     |
|               | Nov                              | 191,4                         | 106,4            | 110,9                            | 0,0                           | 0,6              | 0,5                              | 0,8                           | 4,6              | 4,3     |
|               | Dez                              | 191,5                         | 106,6            | 111,1                            | 0,1                           | 0,2              | 0,2                              | 0,8                           | 4,8              | 4,4     |
| 1993          | Jan                              | 270,3                         | 107,5            | 116,2                            | 41,1                          | 0,8              | 4,6                              | 43,2                          | 5,4              | 9,0     |
|               | Feb                              | 270,5                         | 107,9            | 116,5                            | 0,1                           | 0,4              | 0,3                              | 41,8                          | 5,2              | 8,6     |
|               | Mrz                              | 271,0                         | 108,5            | 117,2                            | 0,2                           | 0,6              | 0,6                              | 42,0                          | 5,4              | 8,9     |
|               | Apr                              | 270,7                         | 108,8            | 117,5                            | -0,1                          | 0,3              | 0,3                              | 41,9                          | 5,2              | 8,7     |
|               | Mai                              | 270,8                         | 109,1            | 117,8                            | 0,0                           | 0,3              | 0,3                              | 42,2                          | 5,0              | 8,5     |
|               | Jun                              | 270,7                         | 109,3            | 117,9                            | 0,0                           | 0,2              | 0,1                              | 42,3                          | 4,9              | 8,4     |
|               | Jul                              | 270,3                         | 109,7            | 118,2                            | -0,1                          | 0,4              | 0,3                              | 42,1                          | 5,0              | 8,3     |
|               | Aug                              | 270,3                         | 110,0            | 118,5                            | 0,0                           | 0,3              | 0,3                              | 41,7                          | 4,8              | 8,2     |
|               | Sep                              | 270,4                         | 110,4            | 118,9                            | 0,0                           | 0,4              | 0,3                              | 41,3                          | 4,8              | 8,3     |
|               | Okt                              | 270,3                         | 110,8            | 119,3                            | 0,0                           | 0,4              | 0,3                              | 41,2                          | 4,7              | 8,1     |
|               | Nov                              | 270,3                         | 111,1            | 119,5                            | 0,0                           | 0,3              | 0,2                              | 41,2                          | 4,4              | 7,8     |
|               | Dez                              | 270,3                         | 111,2            | 119,7                            | 0,0                           | 0,1              | 0,2                              | 41,1                          | 4,3              | 7,7     |
| 1994          | Jan                              | 288,9                         | 111,7            | 121,1                            | 6,9                           | 0,4              | 1,2                              | 6,9                           | 3,9              | 4,2     |
|               | Feb                              | 288,9                         | 112,1            | 121,6                            | 0,0                           | 0,4              | 0,4                              | 6,8                           | 3,9              | 4,4     |
|               | Mrz                              | 289,1                         | 112,6            | 122,0                            | 0,1                           | 0,4              | 0,3                              | 6,7                           | 3,8              | 4,1     |
|               | Apr                              | 289,6                         | 113,1            | 122,5                            | 0,2                           | 0,4              | 0,4                              | 7,0                           | 4,0              | 4,3     |
|               | Mai                              | 289,4                         | 113,3            | 122,7                            | -0,1                          | 0,2              | 0,2                              | 6,9                           | 3,8              | 4,2     |
|               | Jun                              | 289,3                         | 113,5            | 122,9                            | 0,0                           | 0,2              | 0,2                              | 6,9                           | 3,8              | 4,2     |
|               | Jul                              | 290,6                         | 113,7            | 123,1                            | 0,4                           | 0,2              | 0,2                              | 7,5                           | 3,6              | 4,1     |
|               | Aug                              | 290,8                         | 114,0            | 123,4                            | 0,1                           | 0,3              | 0,2                              | 7,6                           | 3,6              | 4,1     |
|               | Sep                              | 291,0                         | 114,2            | 123,6                            | 0,1                           | 0,2              | 0,2                              | 7,6                           | 3,4              | 4,0     |
|               | Okt                              | 291,8                         | 114,5            | 124,0                            | 0,3                           | 0,3              | 0,3                              | 8,0                           | 3,3              | 3,9     |
|               | Nov                              | 292,0                         | 114,8            | 124,2                            | 0,1                           | 0,3              | 0,2                              | 8,0                           | 3,3              | 3,9     |
|               | Dez                              | 292,1                         | 115,0            | 124,4                            | 0,0                           | 0,2              | 0,2                              | 8,1                           | 3,4              | 3,9     |
| 1995          | Jan                              | 294,0                         | 115,4            | 124,9                            | 0,7                           | 0,3              | 0,4                              | 1,8                           | 3,3              | 3,1     |
|               | Feb                              | 294,1                         | 115,8            | 125,3                            | 0,0                           | 0,3              | 0,3                              | 1,8                           | 3,3              | 3,0     |
|               | Mrz                              | 294,1                         | 116,1            | 125,6                            | 0,0                           | 0,3              | 0,2                              | 1,7                           | 3,1              | 3,0     |
|               | Apr                              | 294,6                         | 116,5            | 126,0                            | 0,2                           | 0,3              | 0,3                              | 1,7                           | 3,0              | 2,9     |
|               | Mai                              | 294,7                         | 116,7            | 126,2                            | 0,0                           | 0,2              | 0,2                              | 1,8                           | 3,0              | 2,9     |
|               | Jun                              | 294,7                         | 117,0            | 126,5                            | 0,0                           | 0,3              | 0,2                              | 1,9                           | 3,1              | 2,9     |
|               | Jul                              | 294,8                         | 117,1            | 126,6                            | 0,0                           | 0,1              | 0,1                              | 1,4                           | 3,0              | 2,8     |
|               | Aug                              | 312,2                         | 117,3            | 127,7                            | 5,9                           | 0,2              | 0,9                              | 7,4                           | 2,9              | 3,5     |
|               | Sep                              | 312,9                         | 117,7            | 128,1                            | 0,2                           | 0,3              | 0,3                              | 7,5                           | 3,1              | 3,6     |

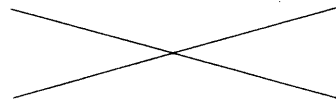
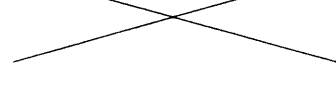
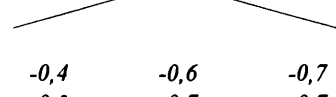
\*) Alle privaten Haushalte.

**17 Preise**  
**17.4 Preisindex für die Lebenshaltung \*)**  
**17.4.4 Wohnungsmieten, Energie (ohne Kraftstoffe)**  
**17.4.4.2 Wohnungsmieten**

| Zeitraum | Neue<br>Länder und<br>Berlin-Ost | Früheres<br>Bundes-<br>gebiet | Deutsch-<br>land | Neue<br>Länder und<br>Berlin-Ost | Früheres<br>Bundes-<br>gebiet | Deutsch-<br>land | Neue<br>Länder und<br>Berlin-Ost | Früheres<br>Bundes-<br>gebiet | Deutsch-<br>land |
|----------|----------------------------------|-------------------------------|------------------|----------------------------------|-------------------------------|------------------|----------------------------------|-------------------------------|------------------|
|          | 1991 = 100                       |                               |                  | Veränderung gegenüber            |                               |                  |                                  |                               |                  |
|          |                                  |                               |                  | Vormonat                         |                               |                  | Vorjahreszeitraum                |                               |                  |
|          |                                  |                               |                  |                                  |                               |                  |                                  |                               |                  |
| 1992 D   | 228,3                            | 105,4                         | 110,3            |                                  |                               |                  | 128,3                            | 5,4                           | 10,3             |
| 1993 D   | 365,2                            | 111,6                         | 121,7            |                                  |                               |                  | 60,0                             | 5,9                           | 10,3             |
| 1994 D   | 404,5                            | 116,7                         | 128,1            |                                  |                               |                  | 10,8                             | 4,6                           | 5,3              |
| 1992 Jan | 225,1                            | 102,6                         | 107,5            | -0,7                             | 0,6                           | 0,6              | 290,1                            | 5,0                           | 11,9             |
| Feb      | 228,3                            | 103,1                         | 108,1            | 1,4                              | 0,5                           | 0,6              | 295,0                            | 5,1                           | 12,0             |
| Mrz      | 228,4                            | 103,6                         | 108,6            | 0,0                              | 0,5                           | 0,5              | 295,2                            | 5,1                           | 12,0             |
| Apr      | 228,8                            | 104,2                         | 109,2            | 0,2                              | 0,6                           | 0,6              | 295,8                            | 5,3                           | 12,1             |
| Mai      | 228,5                            | 104,8                         | 109,7            | -0,1                             | 0,6                           | 0,5              | 295,3                            | 5,2                           | 12,1             |
| Jun      | 228,4                            | 105,2                         | 110,1            | 0,0                              | 0,4                           | 0,4              | 295,2                            | 5,3                           | 12,0             |
| Jul      | 228,5                            | 105,6                         | 110,5            | 0,0                              | 0,4                           | 0,4              | 295,3                            | 5,2                           | 12,0             |
| Aug      | 228,6                            | 106,2                         | 111,0            | 0,0                              | 0,6                           | 0,5              | 295,5                            | 5,5                           | 12,1             |
| Sep      | 228,6                            | 106,6                         | 111,4            | 0,0                              | 0,4                           | 0,4              | 295,5                            | 5,5                           | 12,2             |
| Okt      | 228,7                            | 107,2                         | 112,0            | 0,0                              | 0,6                           | 0,5              | 0,8                              | 5,8                           | 5,4              |
| Nov      | 228,8                            | 107,9                         | 112,7            | 0,0                              | 0,7                           | 0,6              | 0,9                              | 6,2                           | 5,7              |
| Dez      | 228,9                            | 108,3                         | 113,0            | 0,0                              | 0,4                           | 0,3              | 0,9                              | 6,2                           | 5,7              |
| 1993 Jan | 364,9                            | 109,0                         | 119,2            | 59,4                             | 0,6                           | 5,5              | 62,1                             | 6,2                           | 10,9             |
| Feb      | 365,3                            | 109,6                         | 119,7            | 0,1                              | 0,6                           | 0,4              | 60,0                             | 6,3                           | 10,7             |
| Mrz      | 366,4                            | 110,2                         | 120,4            | 0,3                              | 0,5                           | 0,6              | 60,4                             | 6,4                           | 10,9             |
| Apr      | 365,1                            | 110,7                         | 120,8            | -0,4                             | 0,5                           | 0,3              | 59,6                             | 6,2                           | 10,6             |
| Mai      | 365,5                            | 111,1                         | 121,2            | 0,1                              | 0,4                           | 0,3              | 60,0                             | 6,0                           | 10,5             |
| Jun      | 365,5                            | 111,5                         | 121,5            | 0,0                              | 0,4                           | 0,2              | 60,0                             | 6,0                           | 10,4             |
| Jul      | 365,0                            | 111,9                         | 121,9            | -0,1                             | 0,4                           | 0,3              | 59,7                             | 6,0                           | 10,3             |
| Aug      | 364,8                            | 112,3                         | 122,3            | -0,1                             | 0,4                           | 0,3              | 59,6                             | 5,7                           | 10,2             |
| Sep      | 364,7                            | 112,8                         | 122,7            | 0,0                              | 0,4                           | 0,3              | 59,5                             | 5,8                           | 10,1             |
| Okt      | 365,1                            | 113,2                         | 123,1            | 0,1                              | 0,4                           | 0,3              | 59,6                             | 5,6                           | 9,9              |
| Nov      | 365,1                            | 113,5                         | 123,5            | 0,0                              | 0,3                           | 0,3              | 59,6                             | 5,2                           | 9,6              |
| Dez      | 365,1                            | 113,8                         | 123,7            | 0,0                              | 0,3                           | 0,2              | 59,5                             | 5,1                           | 9,5              |
| 1994 Jan | 401,5                            | 114,3                         | 125,7            | 10,0                             | 0,4                           | 1,6              | 10,0                             | 4,9                           | 5,5              |
| Feb      | 401,5                            | 114,9                         | 126,2            | 0,0                              | 0,5                           | 0,4              | 9,9                              | 4,8                           | 5,4              |
| Mrz      | 401,5                            | 115,5                         | 126,9            | 0,0                              | 0,5                           | 0,6              | 9,6                              | 4,8                           | 5,4              |
| Apr      | 403,1                            | 116,0                         | 127,4            | 0,4                              | 0,4                           | 0,4              | 10,4                             | 4,8                           | 5,5              |
| Mai      | 403,1                            | 116,3                         | 127,7            | 0,0                              | 0,3                           | 0,2              | 10,3                             | 4,7                           | 5,4              |
| Jun      | 403,2                            | 116,6                         | 128,0            | 0,0                              | 0,3                           | 0,2              | 10,3                             | 4,6                           | 5,3              |
| Jul      | 405,3                            | 116,9                         | 128,4            | 0,5                              | 0,3                           | 0,3              | 11,0                             | 4,5                           | 5,3              |
| Aug      | 405,4                            | 117,3                         | 128,7            | 0,0                              | 0,3                           | 0,2              | 11,1                             | 4,5                           | 5,2              |
| Sep      | 405,5                            | 117,6                         | 129,0            | 0,0                              | 0,3                           | 0,2              | 11,2                             | 4,3                           | 5,1              |
| Okt      | 408,0                            | 118,0                         | 129,4            | 0,6                              | 0,3                           | 0,3              | 11,8                             | 4,2                           | 5,1              |
| Nov      | 408,0                            | 118,3                         | 129,8            | 0,0                              | 0,3                           | 0,3              | 11,8                             | 4,2                           | 5,1              |
| Dez      | 408,0                            | 118,7                         | 130,1            | 0,0                              | 0,3                           | 0,2              | 11,8                             | 4,3                           | 5,2              |
| 1995 Jan | 411,4                            | 119,2                         | 130,8            | 0,8                              | 0,4                           | 0,5              | 2,5                              | 4,3                           | 4,1              |
| Feb      | 411,5                            | 119,7                         | 131,3            | 0,0                              | 0,4                           | 0,4              | 2,5                              | 4,2                           | 4,0              |
| Mrz      | 411,5                            | 120,1                         | 131,7            | 0,0                              | 0,3                           | 0,3              | 2,5                              | 4,0                           | 3,8              |
| Apr      | 413,1                            | 120,7                         | 132,3            | 0,4                              | 0,5                           | 0,5              | 2,5                              | 4,1                           | 3,8              |
| Mai      | 413,3                            | 120,9                         | 132,5            | 0,0                              | 0,2                           | 0,2              | 2,5                              | 4,0                           | 3,8              |
| Jun      | 413,3                            | 121,3                         | 132,9            | 0,0                              | 0,3                           | 0,3              | 2,5                              | 4,0                           | 3,8              |
| Jul      | 413,3                            | 121,5                         | 133,1            | 0,0                              | 0,2                           | 0,2              | 2,0                              | 3,9                           | 3,7              |
| Aug      | 443,6                            | 121,8                         | 134,6            | 7,3                              | 0,2                           | 1,1              | 9,4                              | 3,8                           | 4,6              |
| Sep      | 443,6                            | 122,1                         | 134,9            | 0,0                              | 0,2                           | 0,2              | 9,4                              | 3,8                           | 4,6              |

\*) Alle privaten Haushalte.

**17 Preise**  
**17.4 Preisindex für die Lebenshaltung \*)**  
**17.4.4 Wohnungsmieten, Energie (ohne Kraftstoffe)**  
**17.4.4.3 Energie (ohne Kraftstoffe)**

| Zeitraum      | Neue<br>Länder und<br>Berlin-Ost | Früheres<br>Bundes-<br>gebiet | Deutsch-<br>land | Neue<br>Länder und<br>Berlin-Ost   | Früheres<br>Bundes-<br>gebiet | Deutsch-<br>land | Neue<br>Länder und<br>Berlin-Ost | Früheres<br>Bundes-<br>gebiet | Deutsch-<br>land |         |
|---------------|----------------------------------|-------------------------------|------------------|--|-------------------------------|------------------|----------------------------------|-------------------------------|------------------|---------|
|               | 1991 = 100                       |                               |                  | Veränderung gegenüber  |                               |                  |                                  |                               |                  |         |
|               |                                  |                               |                  | Vormonat   |                               |                  | Vorjahreszeitraum                |                               |                  |         |
|               |                                  |                               |                  |  |                               |                  |                                  |                               |                  | Prozent |
| <b>1992 D</b> | 140,1                            | 100,6                         | 104,5            |  |                               |                  | 40,1                             | 0,6                           | 4,5              |         |
| <b>1993 D</b> | 143,1                            | 102,0                         | 106,1            |  |                               |                  | 2,1                              | 1,4                           | 1,5              |         |
| <b>1994 D</b> | 136,6                            | 102,2                         | 105,6            |  |                               |                  | -4,5                             | 0,2                           | -0,5             |         |
| 1992          | Jan                              | 139,8                         | 100,0            | 103,9  | -0,4                          | -0,6             | -0,7                             | 70,1                          | -2,0             | 3,9     |
|               | Feb                              | 140,2                         | 100,7            | 104,6  | 0,3                           | 0,7              | 0,7                              | 70,1                          | -1,9             | 3,9     |
|               | Mrz                              | 140,6                         | 100,1            | 104,1  | 0,3                           | -0,6             | -0,5                             | 70,4                          | 3,1              | 8,8     |
|               | Apr                              | 139,6                         | 100,5            | 104,4  | -0,7                          | 0,4              | 0,3                              | 68,0                          | 2,9              | 8,5     |
|               | Mai                              | 139,2                         | 100,9            | 104,7  | -0,3                          | 0,4              | 0,3                              | 55,5                          | 2,2              | 7,1     |
|               | Jun                              | 138,8                         | 100,9            | 104,6  | -0,3                          | 0,0              | -0,1                             | 55,4                          | 2,4              | 7,2     |
|               | Jul                              | 138,7                         | 100,6            | 104,3  | -0,1                          | -0,3             | -0,3                             | 55,5                          | 1,0              | 5,9     |
|               | Aug                              | 139,8                         | 100,4            | 104,3  | 0,8                           | -0,2             | 0,0                              | 56,2                          | 1,1              | 6,0     |
|               | Sep                              | 141,3                         | 100,5            | 104,5  | 1,1                           | 0,1              | 0,2                              | 54,8                          | 0,2              | 5,1     |
|               | Okt                              | 141,1                         | 100,9            | 104,9  | -0,1                          | 0,4              | 0,4                              | 0,6                           | -0,8             | -0,6    |
|               | Nov                              | 141,1                         | 101,0            | 105,0  | 0,0                           | 0,1              | 0,1                              | 0,6                           | -0,8             | -0,6    |
|               | Dez                              | 141,1                         | 100,5            | 104,5  | 0,0                           | -0,5             | -0,5                             | 0,6                           | -0,1             | -0,1    |
| 1993          | Jan                              | 142,9                         | 101,9            | 105,9  | 1,3                           | 1,4              | 1,3                              | 2,2                           | 1,9              | 1,9     |
|               | Feb                              | 143,1                         | 101,8            | 105,9  | 0,1                           | -0,1             | 0,0                              | 2,1                           | 1,1              | 1,2     |
|               | Mrz                              | 142,8                         | 102,3            | 106,3  | -0,2                          | 0,5              | 0,4                              | 1,6                           | 2,2              | 2,1     |
|               | Apr                              | 143,7                         | 102,2            | 106,3  | 0,6                           | -0,1             | 0,0                              | 2,9                           | 1,7              | 1,8     |
|               | Mai                              | 143,4                         | 102,1            | 106,1  | -0,2                          | -0,1             | -0,2                             | 3,0                           | 1,2              | 1,3     |
|               | Jun                              | 143,3                         | 101,6            | 105,7  | -0,1                          | -0,5             | -0,4                             | 3,2                           | 0,7              | 1,1     |
|               | Jul                              | 143,0                         | 101,9            | 106,0  | -0,2                          | 0,3              | 0,3                              | 3,1                           | 1,3              | 1,6     |
|               | Aug                              | 143,2                         | 101,8            | 105,9  | 0,1                           | -0,1             | -0,1                             | 2,4                           | 1,4              | 1,5     |
|               | Sep                              | 143,5                         | 101,6            | 105,8  | 0,2                           | -0,2             | -0,1                             | 1,6                           | 1,1              | 1,2     |
|               | Okt                              | 142,8                         | 102,3            | 106,3  | -0,5                          | 0,7              | 0,5                              | 1,2                           | 1,4              | 1,3     |
|               | Nov                              | 142,8                         | 102,2            | 106,2  | 0,0                           | -0,1             | -0,1                             | 1,2                           | 1,2              | 1,1     |
|               | Dez                              | 142,8                         | 102,2            | 106,2  | 0,0                           | 0,0              | 0,0                              | 1,2                           | 1,7              | 1,6     |
| 1994          | Jan                              | 137,4                         | 102,4            | 105,9  | -3,8                          | 0,2              | -0,3                             | -3,8                          | 0,5              | 0,0     |
|               | Feb                              | 137,5                         | 102,3            | 105,8  | 0,1                           | -0,1             | -0,1                             | -3,9                          | 0,5              | -0,1    |
|               | Mrz                              | 137,9                         | 102,1            | 105,7  | 0,3                           | -0,2             | -0,1                             | -3,4                          | -0,2             | -0,6    |
|               | Apr                              | 136,8                         | 102,4            | 105,8  | -0,8                          | 0,3              | 0,1                              | -4,8                          | 0,2              | -0,5    |
|               | Mai                              | 136,3                         | 102,5            | 105,8  | -0,4                          | 0,1              | 0,0                              | -5,0                          | 0,4              | -0,3    |
|               | Jun                              | 136,2                         | 102,4            | 105,7  | -0,1                          | -0,1             | -0,1                             | -5,0                          | 0,8              | 0,0     |
|               | Jul                              | 136,3                         | 102,1            | 105,5  | 0,1                           | -0,3             | -0,2                             | -4,7                          | 0,2              | -0,5    |
|               | Aug                              | 136,6                         | 102,2            | 105,6  | 0,2                           | 0,1              | 0,1                              | -4,6                          | 0,4              | -0,3    |
|               | Sep                              | 137,0                         | 102,0            | 105,4  | 0,3                           | -0,2             | -0,2                             | -4,5                          | 0,4              | -0,4    |
|               | Okt                              | 135,5                         | 102,1            | 105,4  | -1,1                          | 0,1              | 0,0                              | -5,1                          | -0,2             | -0,8    |
|               | Nov                              | 136,0                         | 102,0            | 105,3  | 0,4                           | -0,1             | -0,1                             | -4,8                          | -0,2             | -0,8    |
|               | Dez                              | 136,2                         | 101,9            | 105,2  | 0,1                           | -0,1             | -0,1                             | -4,6                          | -0,3             | -0,9    |
| 1995          | Jan                              | 136,1                         | 101,9            | 105,3  | -0,1                          | 0,0              | 0,1                              | -0,9                          | -0,5             | -0,6    |
|               | Feb                              | 136,2                         | 101,8            | 105,2  | 0,1                           | -0,1             | -0,1                             | -0,9                          | -0,5             | -0,6    |
|               | Mrz                              | 136,1                         | 101,4            | 104,8  | -0,1                          | -0,4             | -0,4                             | -1,3                          | -0,7             | -0,9    |
|               | Apr                              | 135,2                         | 101,6            | 104,9  | -0,7                          | 0,2              | 0,1                              | -1,2                          | -0,8             | -0,9    |
|               | Mai                              | 135,2                         | 101,5            | 104,8  | 0,0                           | -0,1             | -0,1                             | -0,8                          | -1,0             | -0,9    |
|               | Jun                              | 135,2                         | 101,8            | 105,1  | 0,0                           | 0,3              | 0,3                              | -0,7                          | -0,6             | -0,6    |
|               | Jul                              | 135,4                         | 101,0            | 104,4  | 0,1                           | -0,8             | -0,7                             | -0,7                          | -1,1             | -1,0    |
|               | Aug                              | 135,2                         | 101,0            | 104,4  | -0,1                          | 0,0              | 0,0                              | -1,0                          | -1,2             | -1,1    |
|               | Sep                              | 137,1                         | 101,5            | 105,0  | 1,4                           | 0,5              | 0,6                              | 0,1                           | -0,5             | -0,4    |

\*) Alle privaten Haushalte.



**17 Preise**  
**17.4 Preisindex für die Lebenshaltung \*)**  
**17.4.5 Möbel, Haushaltsgeräte und andere Güter für die Haushaltsführung**

| Zeitraum      | Neue<br>Länder und<br>Berlin-Ost | Früheres<br>Bundes-<br>gebiet | Deutsch-<br>land | Neue<br>Länder und<br>Berlin-Ost | Früheres<br>Bundes-<br>gebiet | Deutsch-<br>land | Neue<br>Länder und<br>Berlin-Ost | Früheres<br>Bundes-<br>gebiet | Deutsch-<br>land |
|---------------|----------------------------------|-------------------------------|------------------|----------------------------------|-------------------------------|------------------|----------------------------------|-------------------------------|------------------|
|               | 1991 = 100                       |                               |                  | Veränderung gegenüber            |                               |                  |                                  |                               |                  |
|               |                                  |                               |                  | Vormonat                         |                               |                  | Vorjahreszeitraum                |                               |                  |
|               |                                  |                               |                  |                                  |                               |                  |                                  |                               |                  |
| <b>1992 D</b> | 102,2                            | 103,2                         | 103,1            |                                  |                               |                  | 2,2                              | 3,2                           | 3,1              |
| <b>1993 D</b> | 104,0                            | 106,2                         | 105,9            |                                  |                               |                  | 1,8                              | 2,9                           | 2,7              |
| <b>1994 D</b> | 104,9                            | 108,2                         | 107,8            |                                  |                               |                  | 0,9                              | 1,9                           | 1,8              |
| 1992 Jan      | 101,4                            | 101,7                         | 101,6            | 0,1                              | 0,2                           | 0,1              | 2,7                              | 3,5                           | 3,3              |
| Feb           | 101,7                            | 102,2                         | 102,1            | 0,3                              | 0,5                           | 0,5              | 2,6                              | 3,5                           | 3,3              |
| Mrz           | 101,7                            | 102,4                         | 102,3            | 0,0                              | 0,2                           | 0,2              | 2,4                              | 3,4                           | 3,2              |
| Apr           | 101,8                            | 102,7                         | 102,5            | 0,1                              | 0,3                           | 0,2              | 2,2                              | 3,4                           | 3,2              |
| Mai           | 102,1                            | 103,1                         | 103,0            | 0,3                              | 0,4                           | 0,5              | 2,0                              | 3,3                           | 3,2              |
| Jun           | 102,2                            | 103,2                         | 103,1            | 0,1                              | 0,1                           | 0,1              | 2,3                              | 3,2                           | 3,1              |
| Jul           | 102,2                            | 103,4                         | 103,2            | 0,0                              | 0,2                           | 0,1              | 2,5                              | 3,3                           | 3,2              |
| Aug           | 102,4                            | 103,6                         | 103,5            | 0,2                              | 0,2                           | 0,3              | 2,2                              | 3,1                           | 3,1              |
| Sep           | 102,5                            | 103,8                         | 103,6            | 0,1                              | 0,2                           | 0,1              | 2,1                              | 3,1                           | 3,0              |
| Okt           | 102,6                            | 104,0                         | 103,8            | 0,1                              | 0,2                           | 0,2              | 2,1                              | 3,2                           | 3,0              |
| Nov           | 102,9                            | 104,3                         | 104,1            | 0,3                              | 0,3                           | 0,3              | 1,8                              | 3,0                           | 2,9              |
| Dez           | 102,9                            | 104,4                         | 104,2            | 0,0                              | 0,1                           | 0,1              | 1,6                              | 2,9                           | 2,7              |
| 1993 Jan      | 103,2                            | 104,8                         | 104,6            | 0,3                              | 0,4                           | 0,4              | 1,8                              | 3,0                           | 3,0              |
| Feb           | 103,6                            | 105,3                         | 105,0            | 0,4                              | 0,5                           | 0,4              | 1,9                              | 3,0                           | 2,8              |
| Mrz           | 103,7                            | 105,5                         | 105,3            | 0,1                              | 0,2                           | 0,3              | 2,0                              | 3,0                           | 2,9              |
| Apr           | 103,8                            | 105,8                         | 105,5            | 0,1                              | 0,3                           | 0,2              | 2,0                              | 3,0                           | 2,9              |
| Mai           | 104,0                            | 106,2                         | 105,8            | 0,2                              | 0,4                           | 0,3              | 1,9                              | 3,0                           | 2,7              |
| Jun           | 104,0                            | 106,3                         | 105,9            | 0,0                              | 0,1                           | 0,1              | 1,8                              | 3,0                           | 2,7              |
| Jul           | 104,1                            | 106,4                         | 106,1            | 0,1                              | 0,1                           | 0,2              | 1,9                              | 2,9                           | 2,8              |
| Aug           | 104,0                            | 106,5                         | 106,2            | -0,1                             | 0,1                           | 0,1              | 1,6                              | 2,8                           | 2,6              |
| Sep           | 104,1                            | 106,6                         | 106,3            | 0,1                              | 0,1                           | 0,1              | 1,6                              | 2,7                           | 2,6              |
| Okt           | 104,3                            | 106,8                         | 106,4            | 0,2                              | 0,2                           | 0,1              | 1,7                              | 2,7                           | 2,5              |
| Nov           | 104,5                            | 106,9                         | 106,6            | 0,2                              | 0,1                           | 0,2              | 1,6                              | 2,5                           | 2,4              |
| Dez           | 104,5                            | 107,0                         | 106,6            | 0,0                              | 0,1                           | 0,0              | 1,6                              | 2,5                           | 2,3              |
| 1994 Jan      | 104,6                            | 107,5                         | 107,0            | 0,1                              | 0,5                           | 0,4              | 1,4                              | 2,6                           | 2,3              |
| Feb           | 104,7                            | 107,7                         | 107,3            | 0,1                              | 0,2                           | 0,3              | 1,1                              | 2,3                           | 2,2              |
| Mrz           | 104,8                            | 107,9                         | 107,4            | 0,1                              | 0,2                           | 0,1              | 1,1                              | 2,3                           | 2,0              |
| Apr           | 104,8                            | 108,0                         | 107,6            | 0,0                              | 0,1                           | 0,2              | 1,0                              | 2,1                           | 2,0              |
| Mai           | 104,9                            | 108,2                         | 107,7            | 0,1                              | 0,2                           | 0,1              | 0,9                              | 1,9                           | 1,8              |
| Jun           | 104,9                            | 108,2                         | 107,8            | 0,0                              | 0,0                           | 0,1              | 0,9                              | 1,8                           | 1,8              |
| Jul           | 104,9                            | 108,3                         | 107,8            | 0,0                              | 0,1                           | 0,0              | 0,8                              | 1,8                           | 1,6              |
| Aug           | 104,8                            | 108,4                         | 107,9            | -0,1                             | 0,1                           | 0,1              | 0,8                              | 1,8                           | 1,6              |
| Sep           | 104,9                            | 108,5                         | 107,9            | 0,1                              | 0,1                           | 0,0              | 0,8                              | 1,8                           | 1,5              |
| Okt           | 104,9                            | 108,5                         | 108,0            | 0,0                              | 0,0                           | 0,1              | 0,6                              | 1,6                           | 1,5              |
| Nov           | 105,2                            | 108,8                         | 108,3            | 0,3                              | 0,3                           | 0,3              | 0,7                              | 1,8                           | 1,6              |
| Dez           | 105,3                            | 108,8                         | 108,3            | 0,1                              | 0,0                           | 0,0              | 0,8                              | 1,7                           | 1,6              |
| 1995 Jan      | 105,4                            | 109,1                         | 108,6            | 0,1                              | 0,3                           | 0,3              | 0,8                              | 1,5                           | 1,5              |
| Feb           | 105,5                            | 109,3                         | 108,7            | 0,1                              | 0,2                           | 0,1              | 0,8                              | 1,5                           | 1,3              |
| Mrz           | 105,6                            | 109,5                         | 108,9            | 0,1                              | 0,2                           | 0,2              | 0,8                              | 1,5                           | 1,4              |
| Apr           | 105,7                            | 109,7                         | 109,1            | 0,1                              | 0,2                           | 0,2              | 0,9                              | 1,6                           | 1,4              |
| Mai           | 105,9                            | 109,8                         | 109,2            | 0,2                              | 0,1                           | 0,1              | 1,0                              | 1,5                           | 1,4              |
| Jun           | 105,9                            | 109,9                         | 109,3            | 0,0                              | 0,1                           | 0,1              | 1,0                              | 1,6                           | 1,4              |
| Jul           | 105,9                            | 110,0                         | 109,4            | 0,0                              | 0,1                           | 0,1              | 1,0                              | 1,6                           | 1,5              |
| Aug           | 105,9                            | 110,0                         | 109,4            | 0,0                              | 0,0                           | 0,0              | 1,0                              | 1,5                           | 1,4              |
| Sep           | 105,9                            | 110,1                         | 109,5            | 0,0                              | 0,1                           | 0,1              | 1,0                              | 1,5                           | 1,5              |

\*) Alle privaten Haushalte.

**17 Preise**  
**17.4 Preisindex für die Lebenshaltung \*)**  
**17.4.6 Güter für die Gesundheits- und Körperpflege**

| Zeitraum | Neue<br>Länder und<br>Berlin-Ost | Früheres<br>Bundes-<br>gebiet | Deutsch-<br>land | Neue<br>Länder und<br>Berlin-Ost | Früheres<br>Bundes-<br>gebiet | Deutsch-<br>land | Neue<br>Länder und<br>Berlin-Ost | Früheres<br>Bundes-<br>gebiet | Deutsch-<br>land |
|----------|----------------------------------|-------------------------------|------------------|----------------------------------|-------------------------------|------------------|----------------------------------|-------------------------------|------------------|
|          | 1991 = 100                       |                               |                  | Veränderung gegenüber            |                               |                  |                                  |                               |                  |
|          |                                  |                               |                  | Vormonat                         |                               |                  | Vorjahreszeitraum                |                               |                  |
|          | Prozent                          |                               |                  |                                  |                               |                  |                                  |                               |                  |
| 1992 D   | 114,0                            | 103,2                         | 104,1            |                                  |                               |                  | 14,0                             | 3,2                           | 4,1              |
| 1993 D   | 124,2                            | 106,2                         | 107,6            |                                  |                               |                  | 8,9                              | 2,9                           | 3,4              |
| 1994 D   | 132,3                            | 108,9                         | 110,8            |                                  |                               |                  | 6,5                              | 2,5                           | 3,0              |
| 1992 Jan | 111,4                            | 101,6                         | 102,4            | 5,1                              | 0,3                           | 0,7              | 15,3                             | 3,1                           | 4,1              |
| Feb      | 112,2                            | 102,2                         | 103,0            | 0,7                              | 0,6                           | 0,6              | 15,4                             | 3,3                           | 4,4              |
| Mrz      | 112,7                            | 102,5                         | 103,3            | 0,4                              | 0,3                           | 0,3              | 15,0                             | 3,4                           | 4,3              |
| Apr      | 113,3                            | 102,8                         | 103,7            | 0,5                              | 0,3                           | 0,4              | 14,8                             | 3,4                           | 4,4              |
| Mai      | 113,8                            | 103,0                         | 103,9            | 0,4                              | 0,2                           | 0,2              | 14,9                             | 3,5                           | 4,4              |
| Jun      | 114,2                            | 103,2                         | 104,1            | 0,4                              | 0,2                           | 0,2              | 14,9                             | 3,5                           | 4,4              |
| Jul      | 114,4                            | 103,4                         | 104,3            | 0,2                              | 0,2                           | 0,2              | 15,2                             | 3,3                           | 4,2              |
| Aug      | 114,7                            | 103,6                         | 104,5            | 0,3                              | 0,2                           | 0,2              | 15,3                             | 3,1                           | 4,1              |
| Sep      | 114,9                            | 103,7                         | 104,6            | 0,2                              | 0,1                           | 0,1              | 15,0                             | 2,9                           | 3,8              |
| Okt      | 115,1                            | 103,9                         | 104,8            | 0,2                              | 0,2                           | 0,2              | 14,5                             | 2,9                           | 3,8              |
| Nov      | 115,2                            | 104,1                         | 105,0            | 0,1                              | 0,2                           | 0,2              | 9,0                              | 2,9                           | 3,4              |
| Dez      | 115,6                            | 104,2                         | 105,1            | 0,3                              | 0,1                           | 0,1              | 9,1                              | 2,9                           | 3,3              |
| 1993 Jan | 120,4                            | 104,4                         | 105,7            | 4,2                              | 0,2                           | 0,6              | 8,1                              | 2,8                           | 3,2              |
| Feb      | 120,8                            | 105,6                         | 106,8            | 0,3                              | 1,1                           | 1,0              | 7,7                              | 3,3                           | 3,7              |
| Mrz      | 121,1                            | 105,8                         | 107,0            | 0,2                              | 0,2                           | 0,2              | 7,5                              | 3,2                           | 3,6              |
| Apr      | 121,4                            | 106,0                         | 107,2            | 0,2                              | 0,2                           | 0,2              | 7,1                              | 3,1                           | 3,4              |
| Mai      | 121,4                            | 106,1                         | 107,3            | 0,0                              | 0,1                           | 0,1              | 6,7                              | 3,0                           | 3,3              |
| Jun      | 121,5                            | 106,3                         | 107,5            | 0,1                              | 0,2                           | 0,2              | 6,4                              | 3,0                           | 3,3              |
| Jul      | 126,7                            | 106,3                         | 108,0            | 4,3                              | 0,0                           | 0,5              | 10,8                             | 2,8                           | 3,5              |
| Aug      | 126,8                            | 106,5                         | 108,1            | 0,1                              | 0,2                           | 0,1              | 10,5                             | 2,8                           | 3,4              |
| Sep      | 127,0                            | 106,6                         | 108,3            | 0,2                              | 0,1                           | 0,2              | 10,5                             | 2,8                           | 3,5              |
| Okt      | 127,3                            | 106,8                         | 108,4            | 0,2                              | 0,2                           | 0,1              | 10,6                             | 2,8                           | 3,4              |
| Nov      | 127,6                            | 106,9                         | 108,6            | 0,2                              | 0,1                           | 0,2              | 10,8                             | 2,7                           | 3,4              |
| Dez      | 127,9                            | 107,1                         | 108,7            | 0,2                              | 0,2                           | 0,1              | 10,6                             | 2,8                           | 3,4              |
| 1994 Jan | 131,2                            | 108,3                         | 110,1            | 2,6                              | 1,1                           | 1,3              | 9,0                              | 3,7                           | 4,2              |
| Feb      | 131,5                            | 108,4                         | 110,3            | 0,2                              | 0,1                           | 0,2              | 8,9                              | 2,7                           | 3,3              |
| Mrz      | 131,9                            | 108,6                         | 110,5            | 0,3                              | 0,2                           | 0,2              | 8,9                              | 2,6                           | 3,3              |
| Apr      | 132,0                            | 108,6                         | 110,5            | 0,1                              | 0,0                           | 0,0              | 8,7                              | 2,5                           | 3,1              |
| Mai      | 132,1                            | 108,7                         | 110,6            | 0,1                              | 0,1                           | 0,1              | 8,8                              | 2,5                           | 3,1              |
| Jun      | 132,2                            | 108,9                         | 110,8            | 0,1                              | 0,2                           | 0,2              | 8,8                              | 2,4                           | 3,1              |
| Jul      | 132,4                            | 109,0                         | 110,9            | 0,2                              | 0,1                           | 0,1              | 4,5                              | 2,5                           | 2,7              |
| Aug      | 132,6                            | 109,1                         | 111,0            | 0,2                              | 0,1                           | 0,1              | 4,6                              | 2,4                           | 2,7              |
| Sep      | 132,7                            | 109,2                         | 111,1            | 0,1                              | 0,1                           | 0,1              | 4,5                              | 2,4                           | 2,6              |
| Okt      | 132,8                            | 109,3                         | 111,2            | 0,1                              | 0,1                           | 0,1              | 4,3                              | 2,3                           | 2,6              |
| Nov      | 133,0                            | 109,4                         | 111,3            | 0,2                              | 0,1                           | 0,1              | 4,2                              | 2,3                           | 2,5              |
| Dez      | 133,3                            | 109,5                         | 111,4            | 0,2                              | 0,1                           | 0,1              | 4,2                              | 2,2                           | 2,5              |
| 1995 Jan | 135,3                            | 109,8                         | 111,9            | 1,5                              | 0,3                           | 0,4              | 3,1                              | 1,4                           | 1,6              |
| Feb      | 135,7                            | 110,1                         | 112,1            | 0,3                              | 0,3                           | 0,2              | 3,2                              | 1,6                           | 1,6              |
| Mrz      | 135,9                            | 110,3                         | 112,3            | 0,1                              | 0,2                           | 0,2              | 3,0                              | 1,6                           | 1,6              |
| Apr      | 136,2                            | 110,4                         | 112,5            | 0,2                              | 0,1                           | 0,2              | 3,2                              | 1,7                           | 1,8              |
| Mai      | 136,6                            | 110,5                         | 112,6            | 0,3                              | 0,1                           | 0,1              | 3,4                              | 1,7                           | 1,8              |
| Jun      | 136,8                            | 110,6                         | 112,7            | 0,1                              | 0,1                           | 0,1              | 3,5                              | 1,6                           | 1,7              |
| Jul      | 136,9                            | 110,7                         | 112,8            | 0,1                              | 0,1                           | 0,1              | 3,4                              | 1,6                           | 1,7              |
| Aug      | 136,9                            | 110,6                         | 112,7            | 0,0                              | -0,1                          | -0,1             | 3,2                              | 1,4                           | 1,5              |
| Sep      | 137,1                            | 110,8                         | 113,0            | 0,1                              | 0,2                           | 0,3              | 3,3                              | 1,5                           | 1,7              |

\*) Alle privaten Haushalte.

**17 Preise**  
**17.4 Preisindex für die Lebenshaltung \*)**  
**17.4.7 Güter für Verkehr und Nachrichtenübermittlung**

| Zeitraum      | Neue<br>Länder und<br>Berlin-Ost | Früheres<br>Bundes-<br>gebiet | Deutsch-<br>land | Neue<br>Länder und<br>Berlin-Ost | Früheres<br>Bundes-<br>gebiet | Deutsch-<br>land | Neue<br>Länder und<br>Berlin-Ost | Früheres<br>Bundes-<br>gebiet | Deutsch-<br>land |         |
|---------------|----------------------------------|-------------------------------|------------------|----------------------------------|-------------------------------|------------------|----------------------------------|-------------------------------|------------------|---------|
|               | 1991 = 100                       |                               |                  | Veränderung gegenüber            |                               |                  |                                  |                               |                  |         |
|               |                                  |                               |                  | Vormonat                         |                               |                  | Vorjahreszeitraum                |                               |                  |         |
|               |                                  |                               |                  |                                  |                               |                  |                                  |                               |                  | Prozent |
| <b>1992 D</b> | 106,4                            | 104,5                         | 104,7            |                                  |                               |                  | 6,4                              | 4,5                           | 4,7              |         |
| <b>1993 D</b> | 112,0                            | 108,5                         | 109,0            |                                  |                               |                  | 5,3                              | 3,8                           | 4,1              |         |
| <b>1994 D</b> | 115,0                            | 111,8                         | 112,2            |                                  |                               |                  | 2,7                              | 3,0                           | 2,9              |         |
| 1992          | Jan                              | 103,7                         | 102,3            | 102,5                            | 0,7                           | -0,2             | -0,1                             | 8,9                           | 5,8              | 6,2     |
|               | Feb                              | 104,1                         | 102,8            | 103,0                            | 0,4                           | 0,5              | 0,5                              | 10,0                          | 6,4              | 7,0     |
|               | Mrz                              | 105,6                         | 103,7            | 104,0                            | 1,4                           | 0,9              | 1,0                              | 9,5                           | 7,2              | 7,5     |
|               | Apr                              | 106,4                         | 104,5            | 104,7                            | 0,8                           | 0,8              | 0,7                              | 7,8                           | 7,0              | 7,1     |
|               | Mai                              | 106,7                         | 104,8            | 105,1                            | 0,3                           | 0,3              | 0,4                              | 8,0                           | 6,8              | 7,0     |
|               | Jun                              | 107,2                         | 105,1            | 105,4                            | 0,5                           | 0,3              | 0,3                              | 8,4                           | 6,8              | 7,1     |
|               | Jul                              | 107,2                         | 105,1            | 105,3                            | 0,0                           | 0,0              | -0,1                             | 4,8                           | 2,7              | 2,9     |
|               | Aug                              | 107,1                         | 104,9            | 105,2                            | -0,1                          | -0,2             | -0,1                             | 4,3                           | 2,5              | 2,7     |
|               | Sep                              | 106,8                         | 105,0            | 105,2                            | -0,3                          | 0,1              | 0,0                              | 3,9                           | 2,1              | 2,3     |
|               | Okt                              | 106,9                         | 105,0            | 105,3                            | 0,1                           | 0,0              | 0,1                              | 3,6                           | 2,0              | 2,2     |
|               | Nov                              | 107,4                         | 105,3            | 105,6                            | 0,5                           | 0,3              | 0,3                              | 4,1                           | 2,2              | 2,5     |
|               | Dez                              | 107,4                         | 105,3            | 105,6                            | 0,0                           | 0,0              | 0,0                              | 4,3                           | 2,7              | 2,9     |
| 1993          | Jan                              | 109,3                         | 106,6            | 106,9                            | 1,8                           | 1,2              | 1,2                              | 5,4                           | 4,2              | 4,3     |
|               | Feb                              | 110,7                         | 107,4            | 107,8                            | 1,3                           | 0,8              | 0,8                              | 6,3                           | 4,5              | 4,7     |
|               | Mrz                              | 111,5                         | 108,0            | 108,4                            | 0,7                           | 0,6              | 0,6                              | 5,6                           | 4,1              | 4,2     |
|               | Apr                              | 112,1                         | 108,6            | 109,0                            | 0,5                           | 0,6              | 0,6                              | 5,4                           | 3,9              | 4,1     |
|               | Mai                              | 112,1                         | 108,6            | 109,0                            | 0,0                           | 0,0              | 0,0                              | 5,1                           | 3,6              | 3,7     |
|               | Jun                              | 112,5                         | 109,0            | 109,5                            | 0,4                           | 0,4              | 0,5                              | 4,9                           | 3,7              | 3,9     |
|               | Jul                              | 112,8                         | 109,2            | 109,7                            | 0,3                           | 0,2              | 0,2                              | 5,2                           | 3,9              | 4,2     |
|               | Aug                              | 112,7                         | 109,2            | 109,6                            | -0,1                          | 0,0              | -0,1                             | 5,2                           | 4,1              | 4,2     |
|               | Sep                              | 112,4                         | 108,8            | 109,3                            | -0,3                          | -0,4             | -0,3                             | 5,2                           | 3,6              | 3,9     |
|               | Okt                              | 112,6                         | 109,0            | 109,5                            | 0,2                           | 0,2              | 0,2                              | 5,3                           | 3,8              | 4,0     |
|               | Nov                              | 112,6                         | 109,1            | 109,6                            | 0,0                           | 0,1              | 0,1                              | 4,8                           | 3,6              | 3,8     |
|               | Dez                              | 112,3                         | 108,8            | 109,2                            | -0,3                          | -0,3             | -0,4                             | 4,6                           | 3,3              | 3,4     |
| 1994          | Jan                              | 114,7                         | 111,1            | 111,5                            | 2,1                           | 2,1              | 2,1                              | 4,9                           | 4,2              | 4,3     |
|               | Feb                              | 114,7                         | 111,4            | 111,8                            | 0,0                           | 0,3              | 0,3                              | 3,6                           | 3,7              | 3,7     |
|               | Mrz                              | 114,7                         | 111,3            | 111,7                            | 0,0                           | -0,1             | -0,1                             | 2,9                           | 3,1              | 3,0     |
|               | Apr                              | 114,7                         | 111,5            | 111,9                            | 0,0                           | 0,2              | 0,2                              | 2,3                           | 2,7              | 2,7     |
|               | Mai                              | 115,0                         | 111,8            | 112,2                            | 0,3                           | 0,3              | 0,3                              | 2,6                           | 2,9              | 2,9     |
|               | Jun                              | 115,3                         | 111,9            | 112,4                            | 0,3                           | 0,1              | 0,2                              | 2,5                           | 2,7              | 2,6     |
|               | Jul                              | 115,1                         | 111,9            | 112,3                            | -0,2                          | 0,0              | -0,1                             | 2,0                           | 2,5              | 2,4     |
|               | Aug                              | 115,7                         | 112,6            | 113,0                            | 0,5                           | 0,6              | 0,6                              | 2,7                           | 3,1              | 3,1     |
|               | Sep                              | 114,9                         | 112,0            | 112,3                            | -0,7                          | -0,5             | -0,6                             | 2,2                           | 2,9              | 2,7     |
|               | Okt                              | 114,7                         | 111,8            | 112,2                            | -0,2                          | -0,2             | -0,1                             | 1,9                           | 2,6              | 2,5     |
|               | Nov                              | 115,0                         | 111,9            | 112,4                            | 0,3                           | 0,1              | 0,2                              | 2,1                           | 2,6              | 2,6     |
|               | Dez                              | 115,1                         | 112,1            | 112,5                            | 0,1                           | 0,2              | 0,1                              | 2,5                           | 3,0              | 3,0     |
| 1995          | Jan                              | 115,7                         | 112,3            | 112,8                            | 0,5                           | 0,2              | 0,3                              | 0,9                           | 1,1              | 1,2     |
|               | Feb                              | 116,2                         | 112,5            | 113,0                            | 0,4                           | 0,2              | 0,2                              | 1,3                           | 1,0              | 1,1     |
|               | Mrz                              | 116,1                         | 112,4            | 112,9                            | -0,1                          | -0,1             | -0,1                             | 1,2                           | 1,0              | 1,1     |
|               | Apr                              | 116,7                         | 112,9            | 113,4                            | 0,5                           | 0,4              | 0,4                              | 1,7                           | 1,3              | 1,3     |
|               | Mai                              | 116,8                         | 112,9            | 113,4                            | 0,1                           | 0,0              | 0,0                              | 1,6                           | 1,0              | 1,1     |
|               | Jun                              | 117,0                         | 113,5            | 113,9                            | 0,2                           | 0,5              | 0,4                              | 1,5                           | 1,4              | 1,3     |
|               | Jul                              | 116,4                         | 112,9            | 113,4                            | -0,5                          | -0,5             | -0,4                             | 1,1                           | 0,9              | 1,0     |
|               | Aug                              | 116,6                         | 113,0            | 113,5                            | 0,2                           | 0,1              | 0,1                              | 0,8                           | 0,4              | 0,4     |
|               | Sep                              | 116,7                         | 113,3            | 113,8                            | 0,1                           | 0,3              | 0,3                              | 1,6                           | 1,2              | 1,3     |

\*) Alle privaten Haushalte.

**17 Preise**  
**17.4 Preisindex für die Lebenshaltung \*)**  
**17.4.8 Güter für die Bildung, Unterhaltung, Freizeit**  
**(ohne Dienstleistungen des Gastgewerbes)**

| Zeitraum      | Neue<br>Länder und<br>Berlin-Ost | Früheres<br>Bundes-<br>gebiet | Deutsch-<br>land | Neue<br>Länder und<br>Berlin-Ost | Früheres<br>Bundes-<br>gebiet | Deutsch-<br>land | Neue<br>Länder und<br>Berlin-Ost | Früheres<br>Bundes-<br>gebiet | Deutsch-<br>land |
|---------------|----------------------------------|-------------------------------|------------------|----------------------------------|-------------------------------|------------------|----------------------------------|-------------------------------|------------------|
|               | 1991 = 100                       |                               |                  | Veränderung gegenüber            |                               |                  |                                  |                               |                  |
|               |                                  |                               |                  | Vormonat                         |                               |                  | Vorjahreszeitraum                |                               |                  |
|               |                                  |                               |                  |                                  |                               |                  |                                  |                               |                  |
| <b>1992 D</b> | 103,5                            | 104,0                         | 103,9            |                                  |                               |                  | 3,5                              | 4,0                           | 3,9              |
| <b>1993 D</b> | 108,8                            | 106,5                         | 106,8            |                                  |                               |                  | 5,1                              | 2,4                           | 2,8              |
| <b>1994 D</b> | 112,8                            | 108,4                         | 108,9            |                                  |                               |                  | 3,7                              | 1,8                           | 2,0              |
| 1992 Jan      | 102,4                            | 103,6                         | 103,4            | 0,2                              | 2,8                           | 2,4              | 5,2                              | 3,8                           | 3,9              |
| Feb           | 103,1                            | 103,7                         | 103,7            | 0,7                              | 0,1                           | 0,3              | 4,4                              | 3,9                           | 4,0              |
| Mrz           | 103,0                            | 103,8                         | 103,7            | -0,1                             | 0,1                           | 0,0              | 3,7                              | 3,9                           | 3,9              |
| Apr           | 102,8                            | 103,7                         | 103,6            | -0,2                             | -0,1                          | -0,1             | 3,2                              | 3,9                           | 3,8              |
| Mai           | 103,1                            | 103,9                         | 103,8            | 0,3                              | 0,2                           | 0,2              | 3,2                              | 4,2                           | 4,1              |
| Jun           | 102,8                            | 103,5                         | 103,4            | -0,3                             | -0,4                          | -0,4             | 3,1                              | 3,4                           | 3,3              |
| Jul           | 102,9                            | 103,5                         | 103,4            | 0,1                              | 0,0                           | 0,0              | 3,3                              | 3,5                           | 3,5              |
| Aug           | 103,1                            | 103,5                         | 103,5            | 0,2                              | 0,0                           | 0,1              | 3,2                              | 3,9                           | 3,8              |
| Sep           | 103,7                            | 104,1                         | 104,0            | 0,6                              | 0,6                           | 0,5              | 3,0                              | 4,4                           | 4,2              |
| Okt           | 104,2                            | 104,5                         | 104,4            | 0,5                              | 0,4                           | 0,4              | 3,1                              | 4,4                           | 4,2              |
| Nov           | 104,9                            | 105,0                         | 105,0            | 0,7                              | 0,5                           | 0,6              | 2,9                              | 4,4                           | 4,2              |
| Dez           | 105,5                            | 105,1                         | 105,2            | 0,6                              | 0,1                           | 0,2              | 3,2                              | 4,3                           | 4,2              |
| 1993 Jan      | 107,2                            | 105,7                         | 105,9            | 1,6                              | 0,6                           | 0,7              | 4,7                              | 2,0                           | 2,4              |
| Feb           | 107,8                            | 105,9                         | 106,2            | 0,6                              | 0,2                           | 0,3              | 4,6                              | 2,1                           | 2,4              |
| Mrz           | 107,8                            | 106,1                         | 106,3            | 0,0                              | 0,2                           | 0,1              | 4,7                              | 2,2                           | 2,5              |
| Apr           | 108,3                            | 106,1                         | 106,4            | 0,5                              | 0,0                           | 0,1              | 5,4                              | 2,3                           | 2,7              |
| Mai           | 108,3                            | 106,3                         | 106,5            | 0,0                              | 0,2                           | 0,1              | 5,0                              | 2,3                           | 2,6              |
| Jun           | 108,3                            | 106,3                         | 106,5            | 0,0                              | 0,0                           | 0,0              | 5,4                              | 2,7                           | 3,0              |
| Jul           | 108,6                            | 106,3                         | 106,6            | 0,3                              | 0,0                           | 0,1              | 5,5                              | 2,7                           | 3,1              |
| Aug           | 108,7                            | 106,4                         | 106,7            | 0,1                              | 0,1                           | 0,1              | 5,4                              | 2,8                           | 3,1              |
| Sep           | 109,5                            | 106,9                         | 107,2            | 0,7                              | 0,5                           | 0,5              | 5,6                              | 2,7                           | 3,1              |
| Okt           | 110,0                            | 107,2                         | 107,5            | 0,5                              | 0,3                           | 0,3              | 5,6                              | 2,6                           | 3,0              |
| Nov           | 110,4                            | 107,4                         | 107,8            | 0,4                              | 0,2                           | 0,3              | 5,2                              | 2,3                           | 2,7              |
| Dez           | 110,7                            | 107,6                         | 107,9            | 0,3                              | 0,2                           | 0,1              | 4,9                              | 2,4                           | 2,6              |
| 1994 Jan      | 112,1                            | 107,9                         | 108,4            | 1,3                              | 0,3                           | 0,5              | 4,6                              | 2,1                           | 2,4              |
| Feb           | 112,4                            | 108,2                         | 108,7            | 0,3                              | 0,3                           | 0,3              | 4,3                              | 2,2                           | 2,4              |
| Mrz           | 112,4                            | 108,2                         | 108,7            | 0,0                              | 0,0                           | 0,0              | 4,3                              | 2,0                           | 2,3              |
| Apr           | 112,5                            | 108,3                         | 108,8            | 0,1                              | 0,1                           | 0,1              | 3,9                              | 2,1                           | 2,3              |
| Mai           | 112,5                            | 108,3                         | 108,8            | 0,0                              | 0,0                           | 0,0              | 3,9                              | 1,9                           | 2,2              |
| Jun           | 112,6                            | 108,2                         | 108,7            | 0,1                              | -0,1                          | -0,1             | 4,0                              | 1,8                           | 2,1              |
| Jul           | 112,4                            | 108,1                         | 108,6            | -0,2                             | -0,1                          | -0,1             | 3,5                              | 1,7                           | 1,9              |
| Aug           | 112,4                            | 108,2                         | 108,7            | 0,0                              | 0,1                           | 0,1              | 3,4                              | 1,7                           | 1,9              |
| Sep           | 113,3                            | 108,5                         | 109,1            | 0,8                              | 0,3                           | 0,4              | 3,5                              | 1,5                           | 1,8              |
| Okt           | 113,7                            | 108,8                         | 109,4            | 0,4                              | 0,3                           | 0,3              | 3,4                              | 1,5                           | 1,8              |
| Nov           | 113,8                            | 109,0                         | 109,6            | 0,1                              | 0,2                           | 0,2              | 3,1                              | 1,5                           | 1,7              |
| Dez           | 114,0                            | 109,2                         | 109,7            | 0,2                              | 0,2                           | 0,1              | 3,0                              | 1,5                           | 1,7              |
| 1995 Jan      | 115,7                            | 109,5                         | 110,3            | 1,5                              | 0,3                           | 0,5              | 3,2                              | 1,5                           | 1,8              |
| Feb           | 115,8                            | 109,7                         | 110,4            | 0,1                              | 0,2                           | 0,1              | 3,0                              | 1,4                           | 1,6              |
| Mrz           | 115,6                            | 109,6                         | 110,3            | -0,2                             | -0,1                          | -0,1             | 2,8                              | 1,3                           | 1,5              |
| Apr           | 115,4                            | 109,5                         | 110,2            | -0,2                             | -0,1                          | -0,1             | 2,6                              | 1,1                           | 1,3              |
| Mai           | 115,3                            | 109,4                         | 110,1            | -0,1                             | -0,1                          | -0,1             | 2,5                              | 1,0                           | 1,2              |
| Jun           | 115,2                            | 109,4                         | 110,1            | -0,1                             | 0,0                           | 0,0              | 2,3                              | 1,1                           | 1,3              |
| Jul           | 115,3                            | 109,4                         | 110,1            | 0,1                              | 0,0                           | 0,0              | 2,6                              | 1,2                           | 1,4              |
| Aug           | 115,3                            | 109,5                         | 110,2            | 0,0                              | 0,1                           | 0,1              | 2,6                              | 1,2                           | 1,4              |
| Sep           | 115,9                            | 109,9                         | 110,6            | 0,5                              | 0,4                           | 0,4              | 2,3                              | 1,3                           | 1,4              |

\*) Alle privaten Haushalte.

# 17 Preise

## 17.4 Preisindex für die Lebenshaltung \*)

### 17.4.9 Güter für die persönliche Ausstattung,

#### Dienstleistungen des Beherbergungswesens, der Kreditinstitute und Versicherungen

| Zeitraum | Neue<br>Länder und<br>Berlin-Ost | Früheres<br>Bundes-<br>gebiet | Deutsch-<br>land | Neue<br>Länder und<br>Berlin-Ost | Früheres<br>Bundes-<br>gebiet | Deutsch-<br>land | Neue<br>Länder und<br>Berlin-Ost | Früheres<br>Bundes-<br>gebiet | Deutsch-<br>land |         |
|----------|----------------------------------|-------------------------------|------------------|----------------------------------|-------------------------------|------------------|----------------------------------|-------------------------------|------------------|---------|
|          | 1991 = 100                       |                               |                  | Veränderung gegenüber            |                               |                  |                                  |                               |                  |         |
|          |                                  |                               |                  | Vormonat                         |                               |                  | Vorjahreszeitraum                |                               |                  |         |
|          |                                  |                               |                  |                                  |                               |                  |                                  |                               |                  | Prozent |
| 1992 D   | 108,4                            | 106,4                         | 106,6            |                                  |                               |                  | 8,4                              | 6,4                           | 6,6              |         |
| 1993 D   | 119,4                            | 113,9                         | 114,4            |                                  |                               |                  | 10,1                             | 7,0                           | 7,3              |         |
| 1994 D   | 127,6                            | 118,5                         | 119,3            |                                  |                               |                  | 6,9                              | 4,0                           | 4,3              |         |
| 1992     | Jan                              | 102,8                         | 101,0            | 101,2                            | 0,4                           | -0,3             | -0,2                             | 9,6                           | 5,9              | 6,3     |
|          | Feb                              | 105,5                         | 104,4            | 104,5                            | 2,6                           | 3,4              | 3,3                              | 7,5                           | 5,2              | 5,4     |
|          | Mrz                              | 105,3                         | 104,3            | 104,4                            | -0,2                          | -0,1             | -0,1                             | 8,2                           | 6,1              | 6,3     |
|          | Apr                              | 106,2                         | 104,4            | 104,6                            | 0,9                           | 0,1              | 0,2                              | 11,6                          | 9,4              | 9,8     |
|          | Mai                              | 106,4                         | 103,5            | 103,8                            | 0,2                           | -0,9             | -0,8                             | 9,6                           | 6,4              | 6,7     |
|          | Jun                              | 109,2                         | 106,6            | 106,9                            | 2,6                           | 3,0              | 3,0                              | 9,6                           | 6,6              | 7,0     |
|          | Jul                              | 112,6                         | 110,9            | 111,1                            | 3,1                           | 4,0              | 3,9                              | 7,9                           | 5,2              | 5,5     |
|          | Aug                              | 113,0                         | 110,9            | 111,1                            | 0,4                           | 0,0              | 0,0                              | 6,7                           | 5,2              | 5,4     |
|          | Sep                              | 110,2                         | 108,0            | 108,2                            | -2,5                          | -2,6             | -2,6                             | 7,5                           | 5,9              | 6,1     |
|          | Okt                              | 109,3                         | 106,4            | 106,6                            | -0,8                          | -1,5             | -1,5                             | 7,6                           | 6,3              | 6,4     |
|          | Nov                              | 109,7                         | 107,3            | 107,5                            | 0,4                           | 0,8              | 0,8                              | 7,5                           | 6,9              | 7,0     |
|          | Dez                              | 110,3                         | 108,5            | 108,7                            | 0,5                           | 1,1              | 1,1                              | 7,7                           | 7,1              | 7,2     |
| 1993     | Jan                              | 111,6                         | 108,8            | 109,1                            | 1,2                           | 0,3              | 0,4                              | 8,6                           | 7,7              | 7,8     |
|          | Feb                              | 114,9                         | 112,5            | 112,7                            | 3,0                           | 3,4              | 3,3                              | 8,9                           | 7,8              | 7,8     |
|          | Mrz                              | 114,1                         | 112,1            | 112,3                            | -0,7                          | -0,4             | -0,4                             | 8,4                           | 7,5              | 7,6     |
|          | Apr                              | 117,4                         | 111,2            | 111,8                            | 2,9                           | -0,8             | -0,4                             | 10,5                          | 6,5              | 6,9     |
|          | Mai                              | 117,7                         | 111,3            | 111,9                            | 0,3                           | 0,1              | 0,1                              | 10,6                          | 7,5              | 7,8     |
|          | Jun                              | 120,6                         | 114,3            | 114,9                            | 2,5                           | 2,7              | 2,7                              | 10,4                          | 7,2              | 7,5     |
|          | Jul                              | 124,7                         | 119,1            | 119,6                            | 3,4                           | 4,2              | 4,1                              | 10,7                          | 7,4              | 7,7     |
|          | Aug                              | 125,3                         | 120,0            | 120,5                            | 0,5                           | 0,8              | 0,8                              | 10,9                          | 8,2              | 8,5     |
|          | Sep                              | 122,0                         | 115,7            | 116,2                            | -2,6                          | -3,6             | -3,6                             | 10,7                          | 7,1              | 7,4     |
|          | Okt                              | 121,2                         | 113,2            | 113,9                            | -0,7                          | -2,2             | -2,0                             | 10,9                          | 6,4              | 6,8     |
|          | Nov                              | 121,4                         | 113,3            | 114,1                            | 0,2                           | 0,1              | 0,2                              | 10,7                          | 5,6              | 6,1     |
|          | Dez                              | 122,3                         | 115,2            | 115,8                            | 0,7                           | 1,7              | 1,5                              | 10,9                          | 6,2              | 6,5     |
| 1994     | Jan                              | 122,5                         | 114,0            | 114,8                            | 0,2                           | -1,0             | -0,9                             | 9,8                           | 4,8              | 5,2     |
|          | Feb                              | 126,1                         | 118,4            | 119,1                            | 2,9                           | 3,9              | 3,7                              | 9,7                           | 5,2              | 5,7     |
|          | Mrz                              | 125,6                         | 117,4            | 118,2                            | -0,4                          | -0,8             | -0,8                             | 10,1                          | 4,7              | 5,3     |
|          | Apr                              | 124,2                         | 114,6            | 115,4                            | -1,1                          | -2,4             | -2,4                             | 5,8                           | 3,1              | 3,2     |
|          | Mai                              | 125,3                         | 116,3            | 117,1                            | 0,9                           | 1,5              | 1,5                              | 6,5                           | 4,5              | 4,6     |
|          | Jun                              | 127,7                         | 118,7            | 119,5                            | 1,9                           | 2,1              | 2,0                              | 5,9                           | 3,8              | 4,0     |
|          | Jul                              | 131,7                         | 123,8            | 124,5                            | 3,1                           | 4,3              | 4,2                              | 5,6                           | 3,9              | 4,1     |
|          | Aug                              | 131,5                         | 123,8            | 124,5                            | -0,2                          | 0,0              | 0,0                              | 4,9                           | 3,2              | 3,3     |
|          | Sep                              | 130,0                         | 120,2            | 121,1                            | -1,1                          | -2,9             | -2,7                             | 6,6                           | 3,9              | 4,2     |
|          | Okt                              | 128,8                         | 118,0            | 119,0                            | -0,9                          | -1,8             | -1,7                             | 6,3                           | 4,2              | 4,5     |
|          | Nov                              | 128,4                         | 117,5            | 118,5                            | -0,3                          | -0,4             | -0,4                             | 5,8                           | 3,7              | 3,9     |
|          | Dez                              | 129,2                         | 119,5            | 120,3                            | 0,6                           | 1,7              | 1,5                              | 5,6                           | 3,7              | 3,9     |
| 1995     | Jan                              | 127,9                         | 117,9            | 118,8                            | -1,0                          | -1,3             | -1,2                             | 4,4                           | 3,4              | 3,5     |
|          | Feb                              | 130,8                         | 121,4            | 122,2                            | 2,3                           | 3,0              | 2,9                              | 3,7                           | 2,5              | 2,6     |
|          | Mrz                              | 129,8                         | 120,7            | 121,5                            | -0,8                          | -0,6             | -0,6                             | 3,3                           | 2,8              | 2,8     |
|          | Apr                              | 130,5                         | 120,6            | 121,5                            | 0,5                           | -0,1             | 0,0                              | 5,1                           | 5,2              | 5,3     |
|          | Mai                              | 129,1                         | 119,0            | 119,9                            | -1,1                          | -1,3             | -1,3                             | 3,0                           | 2,3              | 2,4     |
|          | Jun                              | 131,7                         | 122,1            | 122,9                            | 2,0                           | 2,6              | 2,5                              | 3,1                           | 2,9              | 2,8     |
|          | Jul                              | 136,2                         | 128,2            | 128,9                            | 3,4                           | 5,0              | 4,9                              | 3,4                           | 3,6              | 3,5     |
|          | Aug                              | 135,5                         | 126,9            | 127,7                            | -0,5                          | -1,0             | -0,9                             | 3,0                           | 2,5              | 2,6     |
|          | Sep                              | 131,9                         | 123,0            | 129,8                            | -2,7                          | -3,1             | 1,6                              | 1,5                           | 2,3              | 7,2     |

\*) Alle privaten Haushalte.

**17 Preise**  
**17.5 Preisindex für die Lebenshaltung in den neuen Ländern und Berlin-Ost nach**  
**ausgewählten Haushaltseinkommensgruppen**

| Zeitraum      |     | 4-Personen-Arbeitnehmerhaushalte<br>mit höherem Einkommen |                       |                        | 4-Personen-Arbeitnehmerhaushalte<br>mit mittlerem Einkommen |                       |                        | 2-Personen-Rentner-<br>haushalte |                       |                        |
|---------------|-----|---|-----------------------|------------------------|---|-----------------------|------------------------|----------------------------------|-----------------------|------------------------|
|               |     | 1991=100  | Veränderung gegenüber |                        | 1991=100  | Veränderung gegenüber |                        | 1991=100                         | Veränderung gegenüber |                        |
|               |     |   | Vormonat              | Vorjahres-<br>zeitraum |   | Vormonat              | Vorjahres-<br>zeitraum |                                  | Vormonat              | Vorjahres-<br>zeitraum |
|               |     |   | Prozent               |                        |   | Prozent               |                        |                                  | Prozent               |                        |
| <b>1992 D</b> |     | 112,3   | X                     | 12,3                   | 112,1   | X                     | 12,1                   | 114,0                            | X                     | 14,0                   |
| <b>1993 D</b> |     | 123,3   | X                     | 9,8                    | 122,7   | X                     | 9,5                    | 126,7                            | X                     | 11,1                   |
| <b>1994 D</b> |     | 127,4   | X                     | 3,3                    | 127,0   | X                     | 3,5                    | 131,5                            | X                     | 3,8                    |
| 1992          | Jan | 110,7   | 0,2                   | 17,4                   | 110,4   | 0,4                   | 17,1                   | 112,6                            | 0,9                   | 19,9                   |
|               | Feb | 111,3   | 0,5                   | 17,4                   | 111,1   | 0,6                   | 17,3                   | 113,4                            | 0,7                   | 19,6                   |
|               | Mrz | 111,9   | 0,5                   | 17,1                   | 111,7   | 0,5                   | 16,8                   | 113,6                            | 0,2                   | 19,1                   |
|               | Apr | 112,3   | 0,4                   | 16,6                   | 112,0   | 0,3                   | 16,1                   | 113,9                            | 0,3                   | 18,5                   |
|               | Mai | 112,4   | 0,1                   | 16,2                   | 112,2   | 0,2                   | 15,8                   | 114,1                            | 0,2                   | 18,2                   |
|               | Jun | 112,7   | 0,3                   | 16,2                   | 112,5   | 0,3                   | 15,7                   | 114,4                            | 0,3                   | 18,1                   |
|               | Jul | 112,8   | 0,1                   | 15,1                   | 112,5   | 0,0                   | 14,3                   | 114,5                            | 0,1                   | 17,3                   |
|               | Aug | 112,8   | 0,0                   | 14,9                   | 112,4   | -0,1                  | 14,1                   | 114,4                            | -0,1                  | 17,3                   |
|               | Sep | 112,6   | -0,2                  | 14,7                   | 112,4   | 0,0                   | 14,0                   | 114,2                            | -0,2                  | 17,4                   |
|               | Okt | 112,7   | 0,1                   | 2,5                    | 112,5   | 0,1                   | 3,0                    | 114,2                            | 0,0                   | 3,2                    |
|               | Nov | 112,9   | 0,2                   | 2,2                    | 112,7   | 0,2                   | 2,5                    | 114,4                            | 0,2                   | 2,5                    |
|               | Dez | 113,0   | 0,1                   | 2,3                    | 112,8   | 0,1                   | 2,5                    | 114,5                            | 0,1                   | 2,6                    |
| 1993          | Jan | 121,7   | 7,7                   | 9,9                    | 120,9   | 7,2                   | 9,5                    | 125,0                            | 9,2                   | 11,0                   |
|               | Feb | 122,5   | 0,7                   | 10,1                   | 121,7   | 0,7                   | 9,5                    | 126,0                            | 0,8                   | 11,1                   |
|               | Mrz | 122,7   | 0,2                   | 9,7                    | 122,0   | 0,2                   | 9,2                    | 126,1                            | 0,1                   | 11,0                   |
|               | Apr | 123,1   | 0,3                   | 9,6                    | 122,5   | 0,4                   | 9,4                    | 126,5                            | 0,3                   | 11,1                   |
|               | Mai | 123,2   | 0,1                   | 9,6                    | 122,6   | 0,1                   | 9,3                    | 126,5                            | 0,0                   | 10,9                   |
|               | Jun | 123,6   | 0,3                   | 9,7                    | 123,0   | 0,3                   | 9,3                    | 127,1                            | 0,5                   | 11,1                   |
|               | Jul | 123,9   | 0,2                   | 9,8                    | 123,3   | 0,2                   | 9,6                    | 127,4                            | 0,2                   | 11,3                   |
|               | Aug | 123,9   | 0,0                   | 9,8                    | 123,2   | -0,1                  | 9,6                    | 127,3                            | -0,1                  | 11,3                   |
|               | Sep | 123,8   | -0,1                  | 9,9                    | 123,2   | 0,0                   | 9,6                    | 127,1                            | -0,2                  | 11,3                   |
|               | Okt | 123,8   | 0,0                   | 9,8                    | 123,3   | 0,1                   | 9,6                    | 127,0                            | -0,1                  | 11,2                   |
|               | Nov | 123,9   | 0,1                   | 9,7                    | 123,4   | 0,1                   | 9,5                    | 127,2                            | 0,2                   | 11,2                   |
|               | Dez | 124,0   | 0,1                   | 9,7                    | 123,5   | 0,1                   | 9,5                    | 127,4                            | 0,2                   | 11,3                   |
| 1994          | Jan | 126,4   | 1,9                   | 3,9                    | 125,9   | 1,9                   | 4,1                    | 130,1                            | 2,1                   | 4,1                    |
|               | Feb | 126,9   | 0,4                   | 3,6                    | 126,4   | 0,4                   | 3,9                    | 130,8                            | 0,5                   | 3,8                    |
|               | Mrz | 126,9   | 0,0                   | 3,4                    | 126,5   | 0,1                   | 3,7                    | 130,9                            | 0,1                   | 3,8                    |
|               | Apr | 127,0   | 0,1                   | 3,2                    | 126,7   | 0,2                   | 3,4                    | 131,1                            | 0,2                   | 3,6                    |
|               | Mai | 127,3   | 0,2                   | 3,3                    | 127,0   | 0,2                   | 3,6                    | 131,4                            | 0,2                   | 3,9                    |
|               | Jun | 127,6   | 0,2                   | 3,2                    | 127,2   | 0,2                   | 3,4                    | 131,8                            | 0,3                   | 3,7                    |
|               | Jul | 127,8   | 0,2                   | 3,1                    | 127,3   | 0,1                   | 3,2                    | 132,1                            | 0,2                   | 3,7                    |
|               | Aug | 127,8   | 0,0                   | 3,1                    | 127,3   | 0,0                   | 3,3                    | 132,0                            | -0,1                  | 3,7                    |
|               | Sep | 127,7   | -0,1                  | 3,2                    | 127,3   | 0,0                   | 3,3                    | 131,9                            | -0,1                  | 3,8                    |
|               | Okt | 127,7   | 0,0                   | 3,2                    | 127,3   | 0,0                   | 3,2                    | 131,8                            | -0,1                  | 3,8                    |
|               | Nov | 127,7   | 0,0                   | 3,1                    | 127,3   | 0,0                   | 3,2                    | 131,9                            | 0,1                   | 3,7                    |
|               | Dez | 127,8   | 0,1                   | 3,1                    | 127,4   | 0,1                   | 3,2                    | 132,1                            | 0,2                   | 3,7                    |
| 1995          | Jan | 128,4   | 0,5                   | 1,6                    | 128,1   | 0,5                   | 1,7                    | 132,7                            | 0,5                   | 2,0                    |
|               | Feb | 128,9   | 0,4                   | 1,6                    | 128,6   | 0,4                   | 1,7                    | 133,6                            | 0,7                   | 2,1                    |
|               | Mrz | 128,8   | -0,1                  | 1,5                    | 128,5   | -0,1                  | 1,6                    | 133,4                            | -0,1                  | 1,9                    |
|               | Apr | 129,1   | 0,2                   | 1,7                    | 128,9   | 0,3                   | 1,7                    | 133,7                            | 0,2                   | 2,0                    |
|               | Mai | 129,2   | 0,1                   | 1,5                    | 129,0   | 0,1                   | 1,6                    | 133,7                            | 0,0                   | 1,8                    |
|               | Jun | 129,4   | 0,2                   | 1,4                    | 129,3   | 0,2                   | 1,7                    | 134,1                            | 0,3                   | 1,7                    |
|               | Jul | 129,4   | 0,0                   | 1,3                    | 129,0   | -0,2                  | 1,3                    | 134,0                            | -0,1                  | 1,4                    |
|               | Aug | 130,7   | 1,0                   | 2,3                    | 130,2   | 0,9                   | 2,3                    | 135,3                            | 1,0                   | 2,5                    |
|               | Sep | 130,6   | -0,1                  | 2,3                    | 130,1   | -0,1                  | 2,2                    | 135,1                            | -0,1                  | 2,4                    |

**18 Volkswirtschaftliche Gesamtrechnungen**  
**18.1 Ergebnisse der ehem. DDR 1989 und 1. Halbjahr 1990**  
**- Mrd. Mark der DDR**

| Gegenstand der Nachweisung | 1989 | 1. Halbjahr 1990 |
|----------------------------|------|------------------|
|----------------------------|------|------------------|

**Entstehung des Sozialprodukts**

|  |        |       |
|--|--------|-------|
| Land- und Forstwirtschaft, Fischerei                                     | 31,7   | 9,1   |
| Produzierendes Gewerbe   | 203,0  | 67,6  |
| Handel und Verkehr   | 42,7   | 16,9  |
| Dienstleistungsunternehmen   | 24,1   | 10,9  |
| Staat, private Haushalte und private Organisationen<br>ohne Erwerbszweck | 42,4   | 22,9  |
| Bruttowertschöpfung (unbereinigt)  | 343,9  | 127,4 |
| - Unterstellte Entgelte für Bankdienstleistungen                         | 10,1   | 5,2   |
| = Bruttowertschöpfung (bereinigt)  | 333,8  | 122,2 |
| + Nichtabziehbare Umsatzsteuer   |        |       |
| + Einfuhrabgaben   | 2,1    | 1,0   |
| = Bruttoinlandsprodukt   | 335,9  | 123,2 |
| + Einkommen aus der übrigen Welt (Saldo) 1)                              | - 17,3 | - 5,2 |
| = Bruttosozialprodukt  | 318,6  | 118,0 |

**Verwendung des Sozialprodukts**

|   |        |        |
|---|--------|--------|
| Privater Verbrauch                        | 175,4  | 92,4   |
| Staatsverbrauch                           | 71,5   | 36,6   |
| Bruttoinvestitionen                       | 100,0  | 20,4   |
| Anlageinvestitionen                       | 93,7   | 41,2   |
| Ausrüstungen                              | 54,9   | 23,6   |
| Bauten                                    | 38,8   | 17,6   |
| Vorratsveränderungen                      | 6,3    | - 20,8 |
| Letzte inländische Verwendung von Gütern  | 346,9  | 149,4  |
| Außenbeitrag (Ausfuhr minus Einfuhr)      | - 28,3 | - 31,5 |
| Ausfuhr von Waren und Dienstleistungen 2) | 169,6  | 83,4   |
| Einfuhr von Waren und Dienstleistungen 2) | 197,9  | 114,9  |
| Bruttosozialprodukt                       | 318,6  | 117,9  |

**Einkommen**

|  |       |      |
|--|-------|------|
| Bruttolohn- und -gehaltssumme<br>von Inländern empfangen | 136,1 | 76,9 |
| im Inland entstanden                                     | 136,2 | 76,6 |

1) Aus der übrigen Welt empfangene abzüglich an die übrige Welt geleistete Erwerbs- und Vermögenseinkommen.

2) Einschließlich Erwerbs- und Vermögenseinkommen.

**18 Volkswirtschaftliche Gesamtrechnungen \*)**  
**18.2 Gesamtdeutsche Ergebnisse der Entstehungs-, Verwendungs- und Verteilungsrechnung**  
**18.2.1 Im 2. Halbjahr 1990**  
**Milliarden DM**

| Gegenstand der Nachweisung   | Neue Länder<br>und Berlin-Ost | Früheres<br>Bundesgebiet | Deutschland | Neue Länder<br>und Berlin-Ost | Früheres<br>Bundesgebiet | Deutschland |
|--|-------------------------------|--------------------------|-------------|-------------------------------|--------------------------|-------------|
|  | <b>In jeweiligen Preisen</b>  |                          |             | <b>In Preisen von 1991</b>    |                          |             |
| <b><u>Inlandsprodukt und Sozialprodukt</u></b>                         |                               |                          |             |                               |                          |             |
| <b>Bruttowertschöpfung (unbereinigt)</b>                               | 96,4                          | 1 218,5                  | 1 314,9     | 106,6                         | 1 250,8                  | 1 357,5     |
| - unterstellte Entgelte für Bankdienstleistungen                       | 5,7                           | 49,6                     | 55,3        | 6,1                           | 53,1                     | 59,2        |
| = <b>Bruttowertschöpfung (bereinigt)</b>                               | 90,7                          | 1 168,9                  | 1 259,6     | 100,5                         | 1 197,7                  | 1 298,2     |
| + nichtabziehbare Umsatzsteuer und Einfuhrabgaben                      | 6,5                           | 97,2                     | 103,7       | 7,6                           | 100,1                    | 107,7       |
| = <b>Bruttoinlandsprodukt</b>  | 97,2                          | 1 266,1                  | 1 363,3     | 108,1                         | 1 297,8                  | 1 405,9     |
| + empfangene Einkommen 1)2) aus der übrigen Welt                       | 4,0                           | 55,1                     | 55,6        | 4,1                           | 56,7                     | 57,2        |
| - geleistete Einkommen 1)2) an die übrige Welt                         | 2,4                           | 42,3                     | 41,2        | 2,4                           | 43,5                     | 42,3        |
| = <b>Bruttosozialprodukt</b>   | 98,8                          | 1 278,9                  | 1 377,7     | 109,8                         | 1 311,0                  | 1 420,8     |
| - Abschreibungen   | 13,9                          | 154,5                    | 168,4       | 14,6                          | 160,7                    | 175,3       |
| = <b>Nettosozialprodukt zu Marktpreisen</b>                            | 85,0                          | 1 124,4                  | 1 209,3     | 95,2                          | 1 150,3                  | 1 245,5     |
| - indirekte Steuern abzüglich Subventionen                             | .                             | .                        | .           | X                             | X                        | X           |
| = <b>Nettosozialprodukt zu Faktorkosten</b><br><b>(Volkseinkommen)</b> | .                             | .                        | .           | X                             | X                        | X           |
| <b><u>Bruttowertschöpfung nach Wirtschaftsbereichen</u></b>            |                               |                          |             |                               |                          |             |
| Land- und Forstwirtschaft, Fischerei                                   | 6,9                           | 27,6                     | 34,4        | 7,4                           | 29,5                     | 36,9        |
| Produzierendes Gewerbe   | 40,5                          | 478,8                    | 519,2       | 41,5                          | 491,4                    | 532,9       |
| Handel und Verkehr   | 17,3                          | 181,0                    | 198,3       | 17,7                          | 186,0                    | 203,7       |
| Dienstleistungsunternehmen   | 11,3                          | 363,7                    | 374,9       | 14,6                          | 379,0                    | 393,7       |
| Staat, private Haushalte u. ä.   | 20,4                          | 167,6                    | 188,0       | 25,4                          | 164,9                    | 190,3       |
| <b><u>Verwendung des Inlandsprodukts</u></b>                           |                               |                          |             |                               |                          |             |
| Privater Verbrauch   | 83,5                          | 685,7                    | 769,2       | 94,1                          | 706,9                    | 801,0       |
| + Staatsverbrauch  | 37,7                          | 236,7                    | 274,4       | 43,7                          | 237,0                    | 280,7       |
| + <b>Bruttoinvestitionen</b>   | 24,7                          | 265,0                    | 289,7       | 23,3                          | 277,1                    | 300,4       |
| Anlageinvestitionen  | 34,4                          | 270,2                    | 304,6       | 36,6                          | 280,7                    | 317,3       |
| Ausrüstungen   | 13,2                          | 127,2                    | 140,4       | 13,5                          | 130,2                    | 143,7       |
| Unternehmen  | 12,6                          | 121,5                    | 134,1       | 12,9                          | 124,4                    | 137,3       |
| Staat  | 0,6                           | 5,7                      | 6,3         | 0,6                           | 5,8                      | 6,4         |
| Bauten   | 21,2                          | 143,0                    | 164,2       | 23,1                          | 150,5                    | 173,6       |
| Unternehmen  | 17,7                          | 118,0                    | 135,7       | 19,4                          | 124,2                    | 143,6       |
| Unternehmen ohne Wohnungsbau   | 10,3                          | 47,2                     | 57,5        | 11,1                          | 49,5                     | 60,6        |
| Wohnbauten   | 7,4                           | 70,8                     | 78,2        | 8,3                           | 74,7                     | 83,0        |
| Staat  | 3,4                           | 25,0                     | 28,4        | 3,7                           | 26,4                     | 30,1        |
| Vorratsveränderung   | -9,7                          | -5,2                     | -14,9       | -13,3                         | -3,6                     | -16,9       |
| = <b>Letzte inländische Verwendung von Gütern</b>                      | 145,8                         | 1 187,5                  | 1 333,3     | 161,1                         | 1 221,0                  | 1 382,1     |
| + Außenbeitrag (Ausfuhr minus Einfuhr) 2)                              | -48,6                         | 78,7                     | 30,0        | -53,0                         | 76,8                     | 23,9        |
| Ausfuhr von Waren und Dienstleistungen 2)                              | 30,0                          | 412,3                    | 363,7       | 28,3                          | 417,3                    | 366,5       |
| Einfuhr von Waren und Dienstleistungen 2)                              | 78,7                          | 333,7                    | 333,7       | 81,2                          | 340,5                    | 342,6       |
| = <b>Bruttoinlandsprodukt</b>  | 97,2                          | 1 266,1                  | 1 363,3     | 108,1                         | 1 297,8                  | 1 405,9     |
| <b><u>Einkommen</u></b>  |                               |                          |             |                               |                          |             |
| Nettolohn- und -gehaltssumme   | .                             | 395,8                    | .           |                               |                          |             |
| + Abzüge   | .                             | 176,5                    | .           |                               |                          |             |
| = <b>Bruttolohn- und -gehaltssumme</b>                                 | 66,2                          | 572,2                    | 638,4       |                               |                          |             |
| + Arbeitgeberbeiträge  | .                             | 130,9                    | .           |                               |                          |             |
| = <b>Einkommen aus unselbständiger Arbeit</b>                          | .                             | 703,2                    | .           |                               |                          |             |
| + Einkommen aus Unternehmen und Vermögen                               | .                             | 285,0                    | .           |                               |                          |             |
| = <b>Volkseinkommen</b>  | .                             | 988,1                    | .           |                               |                          |             |
| + indirekte Steuern abzüglich Subventionen                             | .                             | 136,2                    | .           |                               |                          |             |
| + lfd. Übertragungen aus der übrigen Welt (Saldo)                      | .                             | -59,5                    | .           |                               |                          |             |
| = <b>Verfügbares Einkommen der inländischen Sektoren</b>               | .                             | 1 064,9                  | .           |                               |                          |             |
| nachrichtlich:   |                               |                          |             |                               |                          |             |
| <b>Verfügbares Einkommen der privaten Haushalte</b>                    | 83,1                          | 793,7                    | 876,8       |                               |                          |             |
| dar. empfangene laufende Übertragungen                                 | .                             | 194,6                    | .           |                               |                          |             |
| Ersparnis der privaten Haushalte                                       | -0,4                          | 108,0                    | 107,5       |                               |                          |             |

\*) Stand: September 1995.

1) Erwerbs- und Vermögenseinkommen.

2) Früheres Bundesgebiet sowie neue Länder und Berlin-Ost einschließlich innerdeutscher Transaktionen.



**18 Volkswirtschaftliche Gesamtrechnungen \*)**  
**18.2 Gesamtdeutsche Ergebnisse der Entstehungs-, Verwendungs- und Verteilungsrechnung**  
**18.2.2 Im Jahr 1991**  
**Milliarden DM**

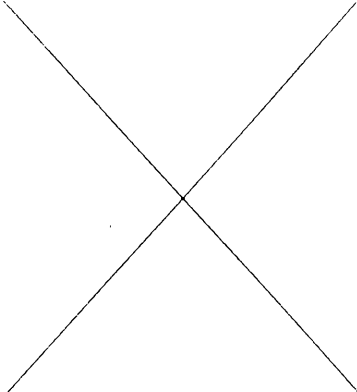
| Gegenstand der Nachweisung                                  | Neue Länder<br>und Berlin-Ost | Früheres<br>Bundesgebiet | Deutschland | Neue Länder<br>und Berlin-Ost | Früheres<br>Bundesgebiet | Deutschland |
|---|-------------------------------|--------------------------|-------------|-------------------------------|--------------------------|-------------|
|   | <b>in jeweiligen Preisen</b>  |                          |             | <b>in Preisen von 1991</b>    |                          |             |
| <b><u>Inlandsprodukt und Sozialprodukt</u></b>              |                               |                          |             |                               |                          |             |
| Bruttowertschöpfung (unbereinigt)                           | 208,4                         | 2 555,3                  | 2 763,8     | 208,4                         | 2 555,3                  | 2 763,8     |
| - unterstellte Entgelte für Bankdienstleistungen            | 12,8                          | 111,2                    | 124,0       | 12,8                          | 111,2                    | 124,0       |
| = Bruttowertschöpfung (bereinigt)                           | 195,6                         | 2 444,1                  | 2 639,7     | 195,6                         | 2 444,1                  | 2 639,7     |
| + nichtabziehbare Umsatzsteuer und Einfuhrabgaben           | 10,4                          | 203,5                    | 213,9       | 10,4                          | 203,5                    | 213,9       |
| = Bruttoinlandsprodukt                                      | 206,0                         | 2 647,6                  | 2 853,6     | 206,0                         | 2 647,6                  | 2 853,6     |
| + empfangene Einkommen 1)2) aus der übrigen Welt            | 16,7                          | 123,2                    | 121,6       | 16,7                          | 123,2                    | 121,6       |
| - geleistete Einkommen 1)2) an die übrige Welt              | 8,7                           | 103,0                    | 93,4        | 8,7                           | 103,0                    | 93,4        |
| = Bruttosozialprodukt                                       | 214,0                         | 2 667,8                  | 2 881,8     | 214,0                         | 2 667,8                  | 2 881,8     |
| - Abschreibungen  | 31,4                          | 332,9                    | 364,3       | 31,4                          | 332,9                    | 364,3       |
| = Nettosozialprodukt zu Marktpreisen                        | 182,6                         | 2 334,9                  | 2 517,5     | 182,6                         | 2 334,9                  | 2 517,5     |
| - indirekte Steuern abzüglich Subventionen                  | 1,1                           | 292,0                    | 293,1       | X                             | X                        | X           |
| = Nettosozialprodukt zu Faktorkosten<br>(Volkseinkommen)    | 181,5                         | 2 042,9                  | 2 224,4     | X                             | X                        | X           |
| <b><u>Bruttowertschöpfung nach Wirtschaftsbereichen</u></b> |                               |                          |             |                               |                          |             |
| Land- und Forstwirtschaft, Fischerei                        | 7,0                           | 34,1                     | 41,0        | 7,0                           | 34,1                     | 41,0        |
| Produzierendes Gewerbe                                      | 75,1                          | 1 002,0                  | 1 077,1     | 75,1                          | 1 002,0                  | 1 077,1     |
| Handel und Verkehr  | 29,2                          | 386,6                    | 415,8       | 29,2                          | 386,6                    | 415,8       |
| Dienstleistungsunternehmen                                  | 45,7                          | 796,9                    | 842,6       | 45,7                          | 796,9                    | 842,6       |
| Staat, private Haushalte u. ä.                              | 51,4                          | 335,8                    | 387,2       | 51,4                          | 335,8                    | 387,2       |
| <b><u>Verwendung des Inlandsprodukts</u></b>                |                               |                          |             |                               |                          |             |
| Privater Verbrauch  | 182,3                         | 1 447,0                  | 1 629,3     | 182,3                         | 1 447,0                  | 1 629,3     |
| + Staatsverbrauch   | 89,8                          | 467,2                    | 557,0       | 89,8                          | 467,2                    | 557,0       |
| + Bruttoinvestitionen                                       | 88,4                          | 582,0                    | 670,4       | 88,4                          | 582,0                    | 670,4       |
| Anlageinvestitionen   | 91,8                          | 564,3                    | 656,0       | 91,8                          | 564,3                    | 656,0       |
| Ausrüstungen  | 41,8                          | 264,9                    | 306,8       | 41,8                          | 264,9                    | 306,8       |
| Unternehmen   | 38,2                          | 255,1                    | 293,3       | 38,2                          | 255,1                    | 293,3       |
| Staat   | 3,7                           | 9,8                      | 13,5        | 3,7                           | 9,8                      | 13,5        |
| Bauten  | 49,9                          | 299,3                    | 349,2       | 49,9                          | 299,3                    | 349,2       |
| Unternehmen   | 38,5                          | 249,3                    | 287,7       | 38,5                          | 249,3                    | 287,7       |
| Unternehmen ohne Wohnungsbau                                | 21,7                          | 97,8                     | 119,5       | 21,7                          | 97,8                     | 119,5       |
| Wohnbauten  | 16,7                          | 151,4                    | 168,2       | 16,7                          | 151,4                    | 168,2       |
| Staat   | 11,5                          | 50,1                     | 61,5        | 11,5                          | 50,1                     | 61,5        |
| Vorratsveränderung  | - 3,4                         | 17,8                     | 14,4        | - 3,4                         | 17,8                     | 14,4        |
| = Letzte inländische Verwendung von Gütern                  | 360,4                         | 2 496,2                  | 2 856,6     | 360,4                         | 2 496,2                  | 2 856,6     |
| + Außenbeitrag (Ausfuhr minus Einfuhr) 2)                   | - 154,4                       | 151,4                    | - 3,0       | - 154,4                       | 151,4                    | - 3,0       |
| Ausfuhr von Waren und Dienstleistungen 2)                   | 45,4                          | 885,7                    | 724,1       | 45,4                          | 885,7                    | 724,1       |
| Einfuhr von Waren und Dienstleistungen 2)                   | 199,8                         | 734,3                    | 727,1       | 199,8                         | 734,3                    | 727,1       |
| = Bruttoinlandsprodukt                                      | 206,0                         | 2 647,6                  | 2 853,6     | 206,0                         | 2 647,6                  | 2 853,6     |
| <b><u>Einkommen</u></b>                                     |                               |                          |             |                               |                          |             |
| Nettolohn- und -gehaltsumme                                 | 120,8                         | 779,0                    | 899,7       |                               |                          |             |
| + Abzüge  | 38,2                          | 375,7                    | 414,0       |                               |                          |             |
| = Bruttolohn- und -gehaltsumme                              | 159,0                         | 1 154,7                  | 1 313,7     |                               |                          |             |
| + Arbeitgeberbeiträge                                       | 30,8                          | 267,6                    | 298,3       |                               |                          |             |
| = Einkommen aus unselbständiger Arbeit                      | 189,8                         | 1 422,2                  | 1 612,0     |                               |                          |             |
| + Einkommen aus Unternehmen und Vermögen                    | - 8,2                         | 620,7                    | 612,4       |                               |                          |             |
| = Volkseinkommen  | 181,5                         | 2 042,9                  | 2 224,4     |                               |                          |             |
| + indirekte Steuern abzüglich Subventionen                  | 1,1                           | 292,0                    | 293,1       |                               |                          |             |
| + lfd. Übertragungen aus der übrigen Welt (Saldo)           | 93,5                          | - 148,6                  | - 55,1      |                               |                          |             |
| = Verfügbares Einkommen der inländischen Sektoren           | 276,1                         | 2 186,3                  | 2 462,4     |                               |                          |             |
| nachrichtlich:  |                               |                          |             |                               |                          |             |
| Verfügbares Einkommen der privaten Haushalte                | 196,7                         | 1 669,3                  | 1 866,0     |                               |                          |             |
| dar. empfangene laufende Übertragungen                      | 71,4                          | 401,6                    | 473,0       |                               |                          |             |
| Ersparnis der privaten Haushalte                            | 14,4                          | 222,3                    | 236,7       |                               |                          |             |

\*) Stand: September 1995.

1) Erwerbs- und Vermögenseinkommen.

2) Früheres Bundesgebiet sowie neue Länder und Berlin-Ost einschließlich innerdeutscher Transaktionen.

**18 Volkswirtschaftliche Gesamtrechnungen \*)**  
**18.2 Gesamtdeutsche Ergebnisse der Entstehungs-, Verwendungs- und Verteilungsrechnung**  
**18.2.3 Im Jahr 1992**  
**Milliarden DM**

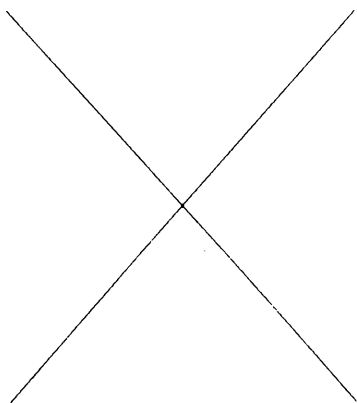
| Gegenstand der Nachweisung                                  | Neue Länder<br>und Berlin-Ost | Früheres<br>Bundesgebiet | Deutschland | Neue Länder<br>und Berlin-Ost   | Früheres<br>Bundesgebiet | Deutschland |
|---|-------------------------------|--------------------------|-------------|---|--------------------------|-------------|
|   | <b>In jeweiligen Preisen</b>  |                          |             | <b>In Preisen von 1991</b>  |                          |             |
| <b><u>Inlandsprodukt und Sozialprodukt</u></b>              |                               |                          |             |   |                          |             |
| Bruttowertschöpfung (unbereinigt)                           | 263,1                         | 2 719,2                  | 2 982,4     | 224,5   | 2 599,2                  | 2 823,7     |
| - unterstellte Entgelte für Bankdienstleistungen            | 12,8                          | 124,1                    | 136,8       | 13,2  | 114,9                    | 128,1       |
| = Bruttowertschöpfung (bereinigt)                           | 250,4                         | 2 595,2                  | 2 845,5     | 211,3   | 2 484,3                  | 2 695,5     |
| + nichtabziehbare Umsatzsteuer und Einfuhrabgaben           | 12,2                          | 217,8                    | 230,1       | 10,8  | 210,1                    | 220,9       |
| = Bruttoinlandsprodukt                                      | 262,6                         | 2 813,0                  | 3 075,6     | 222,1   | 2 694,3                  | 2 916,4     |
| + empfangene Einkommen 1)2) aus der übrigen Welt            | 22,7                          | 130,8                    | 127,1       | 21,4  | 126,0                    | 122,5       |
| - geleistete Einkommen 1)2) an die übrige Welt              | 11,9                          | 122,7                    | 108,2       | 11,3  | 118,0                    | 104,4       |
| = Bruttosozialprodukt                                       | 273,4                         | 2 821,1                  | 3 094,5     | 232,2   | 2 702,3                  | 2 934,5     |
| - Abschreibungen  | 38,1                          | 359,7                    | 397,8       | 35,7  | 347,8                    | 383,6       |
| = Nettosozialprodukt zu Marktpreisen                        | 235,3                         | 2 461,4                  | 2 696,7     | 196,5   | 2 354,5                  | 2 550,9     |
| - indirekte Steuern abzüglich Subventionen                  | 9,0                           | 321,6                    | 330,6       | X   | X                        | X           |
| = Nettosozialprodukt zu Faktorkosten<br>(Volkseinkommen)    | 226,3                         | 2 139,8                  | 2 366,1     | X   | X                        | X           |
| <b><u>Bruttowertschöpfung nach Wirtschaftsbereichen</u></b> |                               |                          |             |   |                          |             |
| Land- und Forstwirtschaft, Fischerei                        | 6,9                           | 33,7                     | 40,6        | 6,7   | 41,4                     | 48,1        |
| Produzierendes Gewerbe                                      | 89,2                          | 1 027,8                  | 1 117,0     | 82,4  | 982,8                    | 1 065,2     |
| Handel und Verkehr  | 33,8                          | 404,5                    | 438,3       | 31,0  | 393,9                    | 424,9       |
| Dienstleistungsunternehmen                                  | 67,0                          | 891,6                    | 958,7       | 53,3  | 836,6                    | 889,9       |
| Staat, private Haushalte u. ä.                              | 66,2                          | 361,6                    | 427,8       | 51,1  | 344,5                    | 395,6       |
| <b><u>Verwendung des Inlandsprodukts</u></b>                |                               |                          |             |   |                          |             |
| Privater Verbrauch  | 218,0                         | 1 536,5                  | 1 754,5     | 197,6   | 1 478,0                  | 1 675,5     |
| + Staatsverbrauch   | 111,7                         | 505,5                    | 617,2       | 96,7  | 487,9                    | 584,6       |
| + Bruttoinvestitionen                                       | 128,8                         | 577,7                    | 706,5       | 119,2   | 558,1                    | 677,3       |
| Anlageinvestitionen   | 126,7                         | 582,7                    | 709,4       | 118,2   | 561,1                    | 679,3       |
| Ausrüstungen  | 46,6                          | 255,2                    | 301,8       | 45,6  | 250,5                    | 296,2       |
| Unternehmen   | 42,6                          | 244,9                    | 287,4       | 41,6  | 240,4                    | 282,1       |
| Staat   | 4,1                           | 10,3                     | 14,4        | 4,0   | 10,1                     | 14,1        |
| Bauten  | 80,1                          | 327,5                    | 407,6       | 72,5  | 310,6                    | 383,1       |
| Unternehmen   | 60,9                          | 273,9                    | 334,7       | 55,0  | 259,7                    | 314,8       |
| Unternehmen ohne Wohnungsbau                                | 35,6                          | 103,7                    | 139,4       | 32,1  | 98,7                     | 130,7       |
| Wohnbauten  | 25,3                          | 170,1                    | 195,4       | 23,0  | 161,1                    | 184,0       |
| Staat   | 19,2                          | 53,6                     | 72,8        | 17,5  | 50,9                     | 68,4        |
| Vorratsveränderung  | 2,1                           | - 4,9                    | - 2,8       | 1,1   | - 3,1                    | - 2,0       |
| = Letzte inländische Verwendung von Gütern                  | 458,6                         | 2 619,7                  | 3 078,3     | 413,5   | 2 523,9                  | 2 937,4     |
| + Außenbeitrag (Ausfuhr minus Einfuhr) 2)                   | - 196,0                       | 193,3                    | - 2,7       | - 191,4   | 170,4                    | - 21,0      |
| Ausfuhr von Waren und Dienstleistungen 2)                   | 50,7                          | 940,4                    | 728,8       | 49,8  | 928,2                    | 721,9       |
| Einfuhr von Waren und Dienstleistungen 2)                   | 246,6                         | 747,1                    | 731,4       | 241,2   | 757,8                    | 742,9       |
| = Bruttoinlandsprodukt                                      | 262,6                         | 2 813,0                  | 3 075,6     | 222,1   | 2 694,3                  | 2 916,4     |
| <b><u>Einkommen</u></b>                                     |                               |                          |             |   |                          |             |
| Nettolohn- und -gehaltssumme                                | 134,8                         | 818,0                    | 952,8       |  |                          |             |
| + Abzüge  | 53,9                          | 410,2                    | 464,1       |   |                          |             |
| = Bruttolohn- und -gehaltssumme                             | 188,6                         | 1 228,2                  | 1 416,8     |   |                          |             |
| + Arbeitgeberbeiträge                                       | 36,6                          | 286,9                    | 323,5       |   |                          |             |
| = Einkommen aus unselbständiger Arbeit                      | 225,3                         | 1 515,1                  | 1 740,3     |   |                          |             |
| + Einkommen aus Unternehmen und Vermögen                    | 1,0                           | 624,7                    | 625,7       |   |                          |             |
| = Volkseinkommen  | 226,3                         | 2 139,8                  | 2 366,1     |   |                          |             |
| + indirekte Steuern abzüglich Subventionen                  | 9,0                           | 321,6                    | 330,6       |   |                          |             |
| + lfd. Übertragungen aus der übrigen Welt (Saldo)           | 110,1                         | - 156,7                  | - 46,6      |   |                          |             |
| = Verfügbares Einkommen der inländischen Sektoren           | 345,4                         | 2 304,7                  | 2 650,1     |   |                          |             |
| nachrichtlich:  |                               |                          |             |   |                          |             |
| Verfügbares Einkommen der privaten Haushalte                | 250,2                         | 1 760,8                  | 2 010,9     |   |                          |             |
| dar. empfangene laufende Übertragungen                      | 94,4                          | 429,8                    | 524,3       |   |                          |             |
| Ersparnis der privaten Haushalte                            | 32,2                          | 224,2                    | 256,4       |   |                          |             |

\*) Stand: September 1995.

1) Erwerbs- und Vermögenseinkommen.

2) Früheres Bundesgebiet sowie neue Länder und Berlin-Ost einschließlich innerdeutscher Transaktionen.

**18 Volkswirtschaftliche Gesamtrechnungen \*)**  
**18.2 Gesamtdeutsche Ergebnisse der Entstehungs-, Verwendungs- und Verteilungsrechnung**  
**18.2.4 Im Jahr 1993**  
**Milliarden DM**

| Gegenstand der Nachweisung   | Neue Länder<br>und Berlin-Ost | Früheres<br>Bundesgebiet | Deutschland | Neue Länder<br>und Berlin-Ost   | Früheres<br>Bundesgebiet | Deutschland |
|--|-------------------------------|--------------------------|-------------|---|--------------------------|-------------|
|  | in jeweiligen Preisen         |                          |             | in Preisen von 1991   |                          |             |
| <b><u>Inlandsprodukt und Sozialprodukt</u></b>                         |                               |                          |             |   |                          |             |
| <b>Bruttowertschöpfung (unbereinigt)</b>                               | 305,2                         | 2 747,9                  | 3 053,2     | 239,3   | 2 559,4                  | 2 798,7     |
| - unterstellte Entgelte für Bankdienstleistungen                       | 11,6                          | 132,3                    | 143,9       | 13,2  | 121,1                    | 134,3       |
| = <b>Bruttowertschöpfung (bereinigt)</b>                               | 293,7                         | 2 615,6                  | 2 909,3     | 226,0   | 2 438,3                  | 2 664,4     |
| + nichtabziehbare Umsatzsteuer und Einfuhrabgaben                      | 15,0                          | 230,7                    | 245,6       | 12,1  | 206,2                    | 218,3       |
| = <b>Bruttoinlandsprodukt</b>  | 308,6                         | 2 846,3                  | 3 154,9     | 238,1   | 2 644,5                  | 2 882,6     |
| + empfangene Einkommen 1)2) aus der übrigen Welt                       | 24,1                          | 133,1                    | 128,0       | 22,0  | 124,6                    | 120,0       |
| - geleistete Einkommen 1)2) an die übrige Welt                         | 14,7                          | 135,9                    | 121,4       | 13,5  | 126,8                    | 113,7       |
| = <b>Bruttosozialprodukt</b>   | 318,0                         | 2 843,5                  | 3 161,5     | 246,6   | 2 642,3                  | 2 888,9     |
| - Abschreibungen   | 44,4                          | 379,3                    | 423,7       | 40,5  | 359,5                    | 400,0       |
| = <b>Nettosozialprodukt zu Marktpreisen</b>                            | 273,6                         | 2 464,2                  | 2 737,8     | 206,1   | 2 282,8                  | 2 488,9     |
| - indirekte Steuern abzüglich Subventionen                             | 10,4                          | 335,1                    | 345,5       | X   | X                        | X           |
| = <b>Nettosozialprodukt zu Faktorkosten</b><br><b>(Volkseinkommen)</b> | 263,1                         | 2 129,1                  | 2 392,3     | X   | X                        | X           |
| <b><u>Bruttowertschöpfung nach Wirtschaftsbereichen</u></b>            |                               |                          |             |   |                          |             |
| Land- und Forstwirtschaft, Fischerei                                   | 6,5                           | 29,9                     | 36,3        | 7,3   | 38,0                     | 45,3        |
| Produzierendes Gewerbe   | 102,9                         | 974,8                    | 1 077,7     | 89,8  | 914,3                    | 1 004,1     |
| Handel und Verkehr   | 38,1                          | 401,7                    | 439,8       | 34,3  | 387,9                    | 422,2       |
| Dienstleistungsunternehmen   | 84,6                          | 965,6                    | 1 050,1     | 55,4  | 870,7                    | 926,1       |
| Staat, private Haushalte u. ä.   | 73,2                          | 376,0                    | 449,2       | 52,5  | 348,6                    | 401,0       |
| <b><u>Verwendung des Inlandsprodukts</u></b>                           |                               |                          |             |   |                          |             |
| Privater Verbrauch   | 242,8                         | 1 591,6                  | 1 834,4     | 203,7   | 1 480,0                  | 1 683,7     |
| + Staatsverbrauch  | 117,7                         | 514,0                    | 631,7       | 95,5  | 485,9                    | 581,4       |
| + Bruttoinvestitionen  | 155,4                         | 521,2                    | 676,5       | 139,5   | 494,6                    | 634,1       |
| Anlageinvestitionen  | 151,1                         | 538,2                    | 689,2       | 135,9   | 505,0                    | 640,9       |
| Ausrüstungen   | 50,2                          | 211,3                    | 261,5       | 48,6  | 205,9                    | 254,5       |
| Unternehmen  | 47,3                          | 201,8                    | 249,1       | 45,9  | 196,7                    | 242,5       |
| Staat  | 2,9                           | 9,5                      | 12,4        | 2,8   | 9,2                      | 12,0        |
| Bauten   | 100,9                         | 326,9                    | 427,7       | 87,2  | 299,2                    | 386,4       |
| Unternehmen  | 80,7                          | 274,1                    | 354,8       | 69,6  | 250,7                    | 320,3       |
| Unternehmen ohne Wohnungsbau   | 45,9                          | 96,4                     | 142,3       | 40,0  | 89,2                     | 129,2       |
| Wohnbauten   | 34,7                          | 177,7                    | 212,5       | 29,5  | 161,6                    | 191,1       |
| Staat  | 20,2                          | 52,8                     | 73,0        | 17,7  | 48,4                     | 66,1        |
| Vorratsveränderung   | 4,3                           | - 17,0                   | - 12,7      | 3,7   | - 10,5                   | - 6,8       |
| = <b>Letzte inländische Verwendung von Gütern</b>                      | 515,9                         | 2 626,7                  | 3 142,6     | 438,7   | 2 460,5                  | 2 899,2     |
| + Außenbeitrag (Ausfuhr minus Einfuhr) 2)                              | - 207,3                       | 219,6                    | 12,3        | - 200,6   | 184,0                    | - 16,6      |
| Ausfuhr von Waren und Dienstleistungen 2)                              | 53,9                          | 924,7                    | 695,9       | 52,4  | 908,6                    | 688,0       |
| Einfuhr von Waren und Dienstleistungen 2)                              | 261,2                         | 705,1                    | 683,6       | 253,0   | 724,6                    | 704,6       |
| = <b>Bruttoinlandsprodukt</b>  | 308,6                         | 2 846,3                  | 3 154,9     | 238,1   | 2 644,5                  | 2 882,6     |
| <b><u>Einkommen</u></b>  |                               |                          |             |   |                          |             |
| Nettolohn- und -gehaltssumme   | 147,6                         | 827,9                    | 975,4       |  |                          |             |
| + Abzüge   | 59,5                          | 413,5                    | 473,0       |   |                          |             |
| = <b>Bruttolohn- und -gehaltssumme</b>                                 | 207,1                         | 1 241,3                  | 1 448,4     |   |                          |             |
| + Arbeitgeberbeiträge  | 39,5                          | 287,8                    | 327,2       |   |                          |             |
| = <b>Einkommen aus unselbständiger Arbeit</b>                          | 246,6                         | 1 529,1                  | 1 775,6     |   |                          |             |
| + Einkommen aus Unternehmen und Vermögen                               | 16,6                          | 600,0                    | 616,6       |   |                          |             |
| = <b>Volkseinkommen</b>  | 263,1                         | 2 129,1                  | 2 392,3     |   |                          |             |
| + indirekte Steuern abzüglich Subventionen                             | 10,4                          | 335,1                    | 345,5       |   |                          |             |
| + lfd. Übertragungen aus der übrigen Welt (Saldo)                      | 113,9                         | - 162,7                  | - 48,8      |   |                          |             |
| = <b>Verfügbares Einkommen der inländischen Sektoren</b>               | 387,4                         | 2 301,6                  | 2 689,0     |   |                          |             |
| nachrichtlich:   |                               |                          |             |   |                          |             |
| <b>Verfügbares Einkommen der privaten Haushalte</b>                    | 279,2                         | 1 810,2                  | 2 089,4     |   |                          |             |
| dar. empfangene laufende Übertragungen                                 | 108,2                         | 460,1                    | 568,3       |   |                          |             |
| Ersparnis der privaten Haushalte                                       | 36,3                          | 218,6                    | 255,0       |   |                          |             |

\*) Stand: September 1995.

1) Erwerbs- und Vermögenseinkommen.

2) Früheres Bundesgebiet sowie neue Länder und Berlin-Ost, einschließlich innerdeutscher Transaktionen.

**18 Volkswirtschaftliche Gesamtrechnungen \*)**  
**18.2 Gesamtdeutsche Ergebnisse der Entstehungs-, Verwendungs- und Verteilungsrechnung**  
**18.2.5 Im Jahr 1994**  
**Milliarden DM**

| Gegenstand der Nachweisung                                  | Neue Länder<br>und Berlin-Ost | Früheres<br>Bundesgebiet | Deutschland | Neue Länder<br>und Berlin-Ost | Früheres<br>Bundesgebiet | Deutschland |
|---|-------------------------------|--------------------------|-------------|-------------------------------|--------------------------|-------------|
|   | in jeweiligen Preisen         |                          |             | in Preisen von 1991           |                          |             |
| <b><u>Inlandsprodukt und Sozialprodukt</u></b>              |                               |                          |             |                               |                          |             |
| Bruttowertschöpfung (unbereinigt)                           | /                             | /                        | 3 202,0     | /                             | /                        | 2 875,8     |
| - unterstellte Entgelte für Bankdienstleistungen            | /                             | /                        | 146,7       | /                             | /                        | 141,8       |
| = Bruttowertschöpfung (bereinigt)                           | 329,5                         | 2 725,8                  | 3 055,3     | 244,8                         | 2 489,3                  | 2 734,0     |
| + nichtabziehbare Umsatzsteuer und Einfuhrabgaben           | 17,4                          | 247,6                    | 265,0       | 13,5                          | 217,6                    | 231,1       |
| = Bruttoinlandsprodukt                                      | 346,9                         | 2 973,4                  | 3 320,3     | 258,3                         | 2 706,8                  | 2 965,1     |
| + empfangene Einkommen 1)2) aus der übrigen Welt            | 25,5                          | 127,2                    | 121,8       | 22,9                          | 116,8                    | 112,0       |
| - geleistete Einkommen 1)2) an die übrige Welt              | 17,2                          | 143,4                    | 129,7       | 15,6                          | 131,1                    | 119,0       |
| = Bruttosozialprodukt                                       | 355,2                         | 2 957,2                  | 3 312,4     | 265,6                         | 2 692,5                  | 2 958,1     |
| - Abschreibungen  | 50,8                          | 388,6                    | 439,5       | 45,7                          | 365,8                    | 411,5       |
| = Nettosozialprodukt zu Marktpreisen                        | 304,4                         | 2 568,6                  | 2 873,0     | 219,9                         | 2 326,7                  | 2 546,6     |
| - indirekte Steuern abzüglich Subventionen                  | 13,4                          | 359,6                    | 373,0       | X                             | X                        | X           |
| = Nettosozialprodukt zu Faktorkosten<br>(Volkseinkommen)    | 290,9                         | 2 209,0                  | 2 499,9     | X                             | X                        | X           |
| <b><u>Bruttowertschöpfung nach Wirtschaftsbereichen</u></b> |                               |                          |             |                               |                          |             |
| Land- und Forstwirtschaft, Fischerei                        | /                             | /                        | 36,0        | /                             | /                        | 43,7        |
| Produzierendes Gewerbe                                      | 121,0                         | 1 006,0                  | 1 127,0     | 103,1                         | 934,0                    | 1 037,1     |
| Handel und Verkehr  | 41,0                          | 409,2                    | 450,2       | 36,8                          | 388,2                    | 425,0       |
| Dienstleistungsunternehmen                                  | 97,9                          | 1 031,7                  | 1 129,6     | 60,3                          | 905,2                    | 965,5       |
| Staat, private Haushalte u. ä.                              | 75,8                          | 383,5                    | 459,3       | 52,1                          | 352,3                    | 404,4       |
| <b><u>Verwendung des Inlandsprodukts</u></b>                |                               |                          |             |                               |                          |             |
| Privater Verbrauch  | 256,0                         | 1 646,3                  | 1 902,4     | 209,2                         | 1 488,8                  | 1 698,1     |
| + Staatsverbrauch   | 122,7                         | 527,7                    | 650,4       | 95,7                          | 492,8                    | 588,5       |
| + Bruttoinvestitionen                                       | 187,1                         | 563,0                    | 750,1       | 162,8                         | 530,3                    | 693,1       |
| Anlageinvestitionen   | 179,7                         | 550,0                    | 729,7       | 157,8                         | 510,4                    | 668,2       |
| Ausrüstungen  | 53,8                          | 204,0                    | 257,8       | 52,2                          | 199,4                    | 251,6       |
| Unternehmen   | 51,1                          | 196,0                    | 247,1       | 49,5                          | 191,6                    | 241,2       |
| Staat   | 2,7                           | 8,0                      | 10,7        | 2,6                           | 7,8                      | 10,4        |
| Bauten  | 125,8                         | 346,0                    | 471,8       | 105,6                         | 311,0                    | 416,6       |
| Unternehmen   | 102,2                         | 294,1                    | 396,3       | 85,4                          | 263,9                    | 349,4       |
| Unternehmen ohne Wohnungsbau                                | 52,6                          | 96,8                     | 149,4       | 44,8                          | 88,3                     | 133,1       |
| Wohnbauten  | 49,6                          | 197,3                    | 246,9       | 40,6                          | 175,6                    | 216,2       |
| Staat   | 23,6                          | 51,9                     | 75,5        | 20,2                          | 47,1                     | 67,3        |
| Vorratsveränderung  | 7,4                           | 13,0                     | 20,4        | 5,1                           | 19,9                     | 24,9        |
| = Letzte inländische Verwendung von Gütern                  | 565,9                         | 2 737,0                  | 3 302,8     | 467,7                         | 2 511,9                  | 2 979,6     |
| + Außenbeitrag (Ausfuhr minus Einfuhr) 2)                   | - 219,0                       | 236,4                    | 17,5        | - 209,4                       | 194,9                    | - 14,5      |
| Ausfuhr von Waren und Dienstleistungen 2)                   | 66,2                          | 1 002,1                  | 752,7       | 63,7                          | 977,4                    | 739,8       |
| Einfuhr von Waren und Dienstleistungen 2)                   | 285,2                         | 765,6                    | 735,2       | 273,1                         | 782,5                    | 754,3       |
| = Bruttoinlandsprodukt                                      | 346,9                         | 2 973,4                  | 3 320,3     | 258,3                         | 2 706,8                  | 2 965,1     |
| <b><u>Einkommen</u></b>                                     |                               |                          |             |                               |                          |             |
| Nettolohn- und -gehaltssumme                                | 154,3                         | 814,6                    | 968,9       | X                             |                          |             |
| + Abzüge  | 67,4                          | 432,4                    | 499,8       |                               |                          |             |
| = Bruttolohn- und -gehaltssumme                             | 221,7                         | 1 247,0                  | 1 468,7     |                               |                          |             |
| + Arbeitgeberbeiträge                                       | 44,4                          | 301,9                    | 346,3       |                               |                          |             |
| = Einkommen aus unselbständiger Arbeit                      | 266,1                         | 1 548,9                  | 1 815,0     |                               |                          |             |
| + Einkommen aus Unternehmen und Vermögen                    | 24,8                          | 660,1                    | 684,9       |                               |                          |             |
| = Volkseinkommen  | 290,9                         | 2 209,0                  | 2 499,9     |                               |                          |             |
| + indirekte Steuern abzüglich Subventionen                  | 13,4                          | 359,6                    | 373,0       |                               |                          |             |
| + lfd. Übertragungen aus der übrigen Welt (Saldo)           | 108,1                         | - 159,9                  | - 51,8      |                               |                          |             |
| = Verfügbares Einkommen der inländischen<br>Sektoren        | 412,5                         | 2 408,7                  | 2 821,1     |                               |                          |             |
| nachrichtlich:  |                               |                          |             |                               |                          |             |
| Verfügbares Einkommen der privaten Haushalte                | 291,4                         | 1 860,2                  | 2 151,6     |                               |                          |             |
| dar. empfangene laufende Übertragungen                      | 115,2                         | 476,4                    | 591,6       |                               |                          |             |
| Ersparnis der privaten Haushalte                            | 35,4                          | 213,9                    | 249,3       |                               |                          |             |

\*) Stand: September 1995.

1) Erwerbs- und Vermögenseinkommen.

2) Früheres Bundesgebiet sowie neue Länder und Berlin-Ost einschließlich innerdeutscher Transaktionen.

**18 Volkswirtschaftliche Gesamtrechnungen \*)**  
**18.3 Bruttowertschöpfung ausgewählter Bereiche**  
**18.3.1 Produzierendes Gewerbe, Handel und Verkehr**

| Zeitraum               | Neue<br>Länder und<br>Berlin-Ost | Früheres<br>Bundes-<br>gebiet | Deutsch-<br>land | Neue<br>Länder und<br>Berlin-Ost        | Früheres<br>Bundes-<br>gebiet | Deutsch-<br>land | Neue<br>Länder und<br>Berlin-Ost | Früheres<br>Bundes-<br>gebiet | Deutsch-<br>land | Anteil der<br>neuen<br>Länder und<br>Berlin-Ost<br>1) |
|------------------------|----------------------------------|-------------------------------|------------------|---|-------------------------------|------------------|----------------------------------|-------------------------------|------------------|---|
|                        | in jeweiligen Preisen            |                               |                  |   |                               |                  | Preise von 1991                  |                               |                  |   |
|                        | Milliarden DM                    |                               |                  | Veränderung gegenüber Vorjahreszeitraum |                               |                  |                                  |                               |                  |   |
|                        | Prozent                          |                               |                  |   |                               |                  |                                  |                               |                  |   |
| Produzierendes Gewerbe |                                  |                               |                  |   |                               |                  |                                  |                               |                  |   |
| 1991                   | 75,1                             | 1 002,0                       | 1 077,1          | X                                       | 6,7                           | X                | X                                | 3,5                           | X                | 7,0   |
| 1992                   | 89,2                             | 1 027,8                       | 1 117,0          | 18,7                                    | 2,6                           | 3,7              | 9,7                              | - 1,9                         | - 1,1            | 8,0   |
| 1993                   | 102,9                            | 974,8                         | 1 077,7          | 15,4                                    | - 5,2                         | - 3,5            | 9,0                              | - 7,0                         | - 5,7            | 9,5   |
| 1994                   | 121,0                            | 1 006,0                       | 1 127,0          | 17,6                                    | 3,2                           | 4,6              | 14,8                             | 2,2                           | 3,3              | 10,7  |
| 1990 2. Hj.            | 40,5                             | 478,8                         | 519,2            | X                                       | 8,0                           | X                | X                                | 4,6                           | X                | 7,8   |
| 1991 1. Hj.            | 36,2                             | 497,9                         | 534,1            | X                                       | 8,1                           | X                | X                                | 4,4                           | X                | 6,8   |
| 2. Hj.                 | 38,9                             | 504,1                         | 543,0            | - 3,8                                   | 5,3                           | 4,6              | - 7,7                            | 2,5                           | 1,7              | 7,2   |
| 1992 1. Hj.            | 42,4                             | 514,4                         | 556,8            | 17,3                                    | 3,3                           | 4,3              | 7,9                              | - 0,9                         | - 0,3            | 7,6   |
| 2. Hj.                 | 46,8                             | 513,4                         | 560,2            | 20,1                                    | 1,8                           | 3,2              | 11,4                             | - 2,9                         | - 1,9            | 8,4   |
| 1993 1. Hj.            | 48,4                             | 482,9                         | 531,2            | 14,1                                    | - 6,1                         | - 4,6            | 6,8                              | - 8,6                         | - 7,4            | 9,1   |
| 2. Hj.                 | 54,5                             | 492,0                         | 546,5            | 16,5                                    | - 4,2                         | - 2,4            | 11,0                             | - 5,3                         | - 4,0            | 10,0  |
| 1994 1. Hj.            | 57,6                             | 495,2                         | 552,8            | 19,0                                    | 2,6                           | 4,1              | 15,9                             | 1,4                           | 2,6              | 10,4  |
| 2. Hj.                 | 63,4                             | 510,8                         | 574,2            | 16,4                                    | 3,8                           | 5,1              | 13,9                             | 2,9                           | 3,9              | 11,0  |
| 1993 1. Vj.            | 22,7                             | 236,4                         | 259,1            | 11,1                                    | - 7,3                         | - 6,0            | 3,5                              | - 10,1                        | - 9,1            | 8,8   |
| 2. Vj.                 | 25,7                             | 246,4                         | 272,1            | 17,0                                    | - 5,0                         | - 3,2            | 10,1                             | - 7,1                         | - 5,8            | 9,4   |
| 3. Vj.                 | 27,0                             | 243,2                         | 270,2            | 17,4                                    | - 4,5                         | - 2,6            | 11,4                             | - 6,1                         | - 4,7            | 10,0  |
| 4. Vj.                 | 27,5                             | 248,8                         | 276,3            | 15,5                                    | - 3,9                         | - 2,3            | 10,7                             | - 4,6                         | - 3,4            | 10,0  |
| 1994 1. Vj.            | 27,3                             | 240,3                         | 267,5            | 20,2                                    | 1,6                           | 3,2              | 16,4                             | 0,4                           | 1,7              | 10,2  |
| 2. Vj.                 | 30,3                             | 254,9                         | 285,2            | 18,0                                    | 3,4                           | 4,8              | 15,5                             | 2,4                           | 3,5              | 10,6  |
| 3. Vj.                 | 31,4                             | 251,5                         | 282,9            | 16,3                                    | 3,4                           | 4,7              | 13,3                             | 2,9                           | 3,8              | 11,1  |
| 4. Vj.                 | 32,0                             | 259,3                         | 291,3            | 16,4                                    | 4,2                           | 5,4              | 14,4                             | 3,0                           | 4,0              | 11,0  |
| Handel und Verkehr     |                                  |                               |                  |   |                               |                  |                                  |                               |                  |   |
| 1991                   | 29,2                             | 386,6                         | 415,8            | X                                       | 11,5                          | X                | X                                | 8,7                           | X                | 7,0   |
| 1992                   | 33,8                             | 404,5                         | 438,3            | 15,8                                    | 4,6                           | 5,4              | 6,1                              | 1,9                           | 2,2              | 7,7   |
| 1993                   | 38,1                             | 401,7                         | 439,8            | 12,7                                    | - 0,7                         | 0,3              | 10,5                             | - 1,5                         | - 0,6            | 8,7   |
| 1994                   | 41,0                             | 409,2                         | 450,2            | 7,7                                     | 1,9                           | 2,4              | 7,4                              | 0,1                           | 0,7              | 9,1   |
| 1990 2. Hj.            | 17,3                             | 181,0                         | 198,3            | X                                       | 13,7                          | X                | X                                | 9,9                           | X                | 8,7   |
| 1991 1. Hj.            | 14,0                             | 190,9                         | 204,9            | X                                       | 15,2                          | X                | X                                | 12,7                          | X                | 6,8   |
| 2. Hj.                 | 15,2                             | 195,7                         | 210,9            | - 12,3                                  | 8,1                           | 6,3              | - 15,9                           | 5,0                           | 3,2              | 7,2   |
| 1992 1. Hj.            | 15,9                             | 200,0                         | 215,9            | 13,6                                    | 4,8                           | 5,4              | 3,1                              | 1,4                           | 1,5              | 7,4   |
| 2. Hj.                 | 17,9                             | 204,5                         | 222,4            | 17,8                                    | 4,5                           | 5,5              | 9,0                              | 2,4                           | 2,9              | 8,1   |
| 1993 1. Hj.            | 17,8                             | 197,7                         | 215,5            | 11,9                                    | - 1,1                         | - 0,2            | 9,6                              | - 2,0                         | - 1,2            | 8,3   |
| 2. Hj.                 | 20,3                             | 203,9                         | 224,2            | 13,3                                    | - 0,3                         | 0,8              | 11,4                             | - 1,1                         | - 0,1            | 9,1   |
| 1994 1. Hj.            | 19,2                             | 202,4                         | 221,6            | 8,0                                     | 2,4                           | 2,8              | 7,8                              | 0,6                           | 1,1              | 8,7   |
| 2. Hj.                 | 21,8                             | 206,8                         | 228,6            | 7,4                                     | 1,4                           | 1,9              | 7,1                              | - 0,4                         | 0,2              | 9,5   |
| 1993 1. Vj.            | 8,4                              | 97,1                          | 105,5            | 10,8                                    | - 2,2                         | - 1,2            | 8,4                              | - 3,0                         | - 2,2            | 8,0   |
| 2. Vj.                 | 9,4                              | 100,7                         | 110,0            | 12,9                                    | - 0,1                         | 0,9              | 10,6                             | - 1,0                         | - 0,2            | 8,5   |
| 3. Vj.                 | 9,6                              | 101,1                         | 110,7            | 13,0                                    | 0,9                           | 1,9              | 11,1                             | - 0,1                         | 0,7              | 8,7   |
| 4. Vj.                 | 10,7                             | 102,9                         | 113,6            | 13,7                                    | - 1,4                         | - 0,2            | 11,7                             | - 2,0                         | - 0,9            | 9,4   |
| 1994 1. Vj.            | 9,1                              | 99,9                          | 109,0            | 8,4                                     | 2,9                           | 3,3              | 8,0                              | 1,2                           | 1,8              | 8,4   |
| 2. Vj.                 | 10,1                             | 102,5                         | 112,6            | 7,7                                     | 1,9                           | 2,4              | 7,6                              | - 0,1                         | 0,6              | 9,0   |
| 3. Vj.                 | 10,4                             | 102,8                         | 113,2            | 8,6                                     | 1,7                           | 2,3              | 7,6                              | 0,0                           | 0,6              | 9,2   |
| 4. Vj.                 | 11,4                             | 103,9                         | 115,3            | 6,3                                     | 1,0                           | 1,5              | 6,7                              | - 0,8                         | - 0,2            | 9,9   |

\*) Stand: September 1995.

1) In jeweiligen Preisen an Deutschland insgesamt (Deutschland = 100).

**18 Volkswirtschaftliche Gesamtrechnungen \*)**  
**18.3 Bruttowertschöpfung ausgewählter Bereiche**  
**18.3.2 Dienstleistungsunternehmen sowie Staat, private Haushalte und Organisationen**

| Zeitraum  | Neue<br>Länder und<br>Berlin-Ost | Früheres<br>Bundes-<br>gebiet | Deutsch-<br>land | Neue<br>Länder und<br>Berlin-Ost        | Früheres<br>Bundes-<br>gebiet | Deutsch-<br>land | Neue<br>Länder und<br>Berlin-Ost | Früheres<br>Bundes-<br>gebiet | Deutsch-<br>land | Anteil der neuen<br>Länder und<br>Berlin-Ost<br>1) |
|---|----------------------------------|-------------------------------|------------------|---|-------------------------------|------------------|----------------------------------|-------------------------------|------------------|--|
|   | in jeweiligen Preisen            |                               |                  |   |                               |                  | Preise von 1991                  |                               |                  |  |
|   | Milliarden DM                    |                               |                  | Veränderung gegenüber Vorjahreszeitraum |                               |                  |                                  |                               |                  |  |
|   | Prozent                          |                               |                  |   |                               |                  |                                  |                               |                  |  |
| Dienstleistungsunternehmen  |                                  |                               |                  |   |                               |                  |                                  |                               |                  |  |
| 1991  | 45,7                             | 796,9                         | 842,6            | X                                       | 12,6                          | X                | X                                | 6,4                           | X                | 5,4  |
| 1992  | 67,0                             | 891,6                         | 958,7            | 46,6                                    | 11,9                          | 13,8             | 16,6                             | 5,0                           | 5,6              | 7,0  |
| 1993  | 84,6                             | 965,6                         | 1 050,1          | 26,2                                    | 8,3                           | 9,5              | 3,9                              | 4,1                           | 4,1              | 8,1  |
| 1994  | 97,9                             | 1 031,7                       | 1 129,6          | 15,8                                    | 6,8                           | 7,6              | 8,8                              | 4,0                           | 4,3              | 8,7  |
| 1990 2. Hj.   | 11,3                             | 363,7                         | 374,9            | X                                       | 11,1                          | X                | X                                | 7,5                           | X                | 3,0  |
| 1991 1. Hj.   | 19,8                             | 384,9                         | 404,7            | X                                       | 11,8                          | X                | X                                | 6,4                           | X                | 4,9  |
| 2. Hj.  | 25,9                             | 412,0                         | 437,9            | 130,0                                   | 13,3                          | 16,8             | 61,1                             | 6,4                           | 8,4              | 5,9  |
| 1992 1. Hj.   | 32,6                             | 432,0                         | 464,6            | 64,6                                    | 12,2                          | 14,8             | 17,4                             | 5,1                           | 5,7              | 7,0  |
| 2. Hj.  | 34,4                             | 459,7                         | 494,1            | 32,8                                    | 11,6                          | 12,8             | 15,9                             | 4,9                           | 5,5              | 7,0  |
| 1993 1. Hj.   | 41,1                             | 468,7                         | 509,8            | 26,0                                    | 8,5                           | 9,7              | 3,9                              | 3,9                           | 3,9              | 8,1  |
| 2. Hj.  | 43,4                             | 496,9                         | 540,3            | 26,3                                    | 8,1                           | 9,4              | 3,9                              | 4,3                           | 4,2              | 8,0  |
| 1994 1. Hj.   | 47,6                             | 502,8                         | 550,4            | 15,8                                    | 7,3                           | 8,0              | 8,5                              | 4,0                           | 4,3              | 8,7  |
| 2. Hj.  | 50,3                             | 528,9                         | 579,2            | 15,8                                    | 6,4                           | 7,2              | 9,1                              | 3,9                           | 4,2              | 8,7  |
| 1993 1. Vj.   | 20,0                             | 230,8                         | 250,8            | 26,6                                    | 8,5                           | 9,8              | 3,8                              | 3,9                           | 3,9              | 8,0  |
| 2. Vj.  | 21,1                             | 237,9                         | 259,0            | 25,5                                    | 8,5                           | 9,7              | 4,0                              | 3,9                           | 3,9              | 8,2  |
| 3. Vj.  | 21,6                             | 246,6                         | 268,2            | 26,3                                    | 8,7                           | 9,9              | 4,6                              | 4,4                           | 4,4              | 8,0  |
| 4. Vj.  | 21,9                             | 250,3                         | 272,2            | 26,2                                    | 7,5                           | 8,8              | 3,2                              | 4,1                           | 4,1              | 8,0  |
| 1994 1. Vj.   | 23,2                             | 247,7                         | 271,0            | 16,2                                    | 7,3                           | 8,1              | 8,9                              | 3,8                           | 4,1              | 8,6  |
| 2. Vj.  | 24,4                             | 255,0                         | 279,4            | 15,4                                    | 7,2                           | 7,9              | 8,2                              | 4,2                           | 4,4              | 8,7  |
| 3. Vj.  | 24,9                             | 263,1                         | 288,0            | 15,6                                    | 6,7                           | 7,4              | 8,2                              | 4,3                           | 4,6              | 8,7  |
| 4. Vj.  | 25,3                             | 265,9                         | 291,2            | 16,0                                    | 6,2                           | 7,0              | 10,0                             | 3,5                           | 3,9              | 8,7  |
| Staat, private Haushalte und private Organisationen ohne Erwerbszweck |                                  |                               |                  |   |                               |                  |                                  |                               |                  |  |
| 1991  | 51,4                             | 335,8                         | 387,2            | X                                       | 7,8                           | X                | X                                | 2,2                           | X                | 13,3   |
| 1992  | 66,2                             | 361,6                         | 427,8            | 28,8                                    | 7,7                           | 10,5             | - 0,7                            | 2,6                           | 2,2              | 15,5   |
| 1993  | 73,2                             | 376,0                         | 449,2            | 10,6                                    | 4,0                           | 5,0              | 2,7                              | 1,2                           | 1,4              | 16,3   |
| 1994  | 75,8                             | 383,5                         | 459,3            | 3,5                                     | 2,0                           | 2,2              | - 0,7                            | 1,1                           | 0,9              | 16,5   |
| 1990 2. Hj.   | 20,4                             | 167,6                         | 188,0            | X                                       | 6,5                           | X                | X                                | 2,6                           | X                | 10,9   |
| 1991 1. Hj.   | 19,7                             | 154,6                         | 174,4            | X                                       | 7,4                           | X                | X                                | 2,3                           | X                | 11,3   |
| 2. Hj.  | 31,7                             | 181,2                         | 212,9            | 55,3                                    | 8,1                           | 13,2             | - 0,4                            | 2,2                           | 1,8              | 14,9   |
| 1992 1. Hj.   | 26,9                             | 163,3                         | 190,2            | 36,5                                    | 5,6                           | 9,1              | - 2,5                            | 2,6                           | 1,9              | 14,2   |
| 2. Hj.  | 39,3                             | 198,3                         | 237,6            | 24,0                                    | 9,4                           | 11,6             | 1,3                              | 2,5                           | 2,4              | 16,5   |
| 1993 1. Hj.   | 33,8                             | 173,3                         | 207,1            | 25,4                                    | 6,1                           | 8,9              | 9,8                              | 1,3                           | 2,4              | 19,0   |
| 2. Hj.  | 39,5                             | 202,7                         | 242,2            | 0,4                                     | 2,2                           | 1,9              | - 4,3                            | 1,1                           | 0,4              | 16,3   |
| 1994 1. Hj.   | 34,9                             | 176,6                         | 211,5            | 3,4                                     | 1,9                           | 2,1              | - 3,9                            | 1,1                           | 0,4              | 16,5   |
| 2. Hj.  | 40,9                             | 207,0                         | 247,8            | 3,5                                     | 2,1                           | 2,3              | 2,9                              | 1,1                           | 1,3              | 16,5   |
| 1993 1. Vj.   | 16,6                             | 85,1                          | 101,7            | 28,4                                    | 6,2                           | 9,3              | 11,2                             | 1,3                           | 2,6              | 16,3   |
| 2. Vj.  | 17,2                             | 88,2                          | 105,4            | 22,7                                    | 6,1                           | 8,5              | 8,4                              | 1,2                           | 2,2              | 16,3   |
| 3. Vj.  | 18,1                             | 91,2                          | 109,3            | 2,1                                     | 0,8                           | 1,0              | - 2,2                            | 1,2                           | 0,7              | 16,5   |
| 4. Vj.  | 21,4                             | 111,5                         | 132,8            | - 1,0                                   | 3,4                           | 2,7              | - 6,4                            | 1,0                           | 0,1              | 16,1   |
| 1994 1. Vj.   | 17,5                             | 88,4                          | 105,9            | 5,5                                     | 3,9                           | 4,2              | - 2,8                            | 1,1                           | 0,6              | 16,5   |
| 2. Vj.  | 17,5                             | 88,1                          | 105,6            | 1,5                                     | - 0,1                         | 0,2              | - 5,0                            | 1,1                           | 0,2              | 16,6   |
| 3. Vj.  | 18,7                             | 93,0                          | 111,7            | 3,2                                     | 1,9                           | 2,1              | 3,4                              | 1,0                           | 1,3              | 16,7   |
| 4. Vj.  | 22,2                             | 114,0                         | 136,2            | 3,9                                     | 2,3                           | 2,5              | 2,4                              | 1,2                           | 1,3              | 16,3   |

\*) Stand: September 1995.

1) In jeweiligen Preisen an Deutschland insgesamt (Deutschland = 100).

# 18 Volkswirtschaftliche Gesamtrechnungen \*)

## 18.4 Bruttoinlandsprodukt

| Zeitraum    | Neue<br>Länder und<br>Berlin-Ost | Früheres<br>Bundes-<br>gebiet | Deutsch-<br>land | Neue<br>Länder und<br>Berlin-Ost        | Früheres<br>Bundes-<br>gebiet | Deutsch-<br>land | Neue<br>Länder und<br>Berlin-Ost | Früheres<br>Bundes-<br>gebiet | Deutsch-<br>land | Anteil/Niveau<br>der neuen<br>Länder und<br>Berlin-Ost<br>1) |
|-------------|----------------------------------|-------------------------------|------------------|---|-------------------------------|------------------|----------------------------------|-------------------------------|------------------|--|
|             | in jeweiligen Preisen            |                               |                  |   |                               |                  | Preise von 1991                  |                               |                  |  |
|             | Milliarden DM                    |                               |                  | Veränderung gegenüber Vorjahreszeitraum |                               |                  |                                  |                               |                  |  |
|             | Prozent                          |                               |                  |   |                               |                  |                                  |                               |                  |  |
| 1991        | 206,0                            | 2 647,6                       | 2 853,6          | X                                       | 9,1                           | X                | X                                | 5,0                           | X                | 7,2  |
| 1992        | 262,6                            | 2 813,0                       | 3 075,6          | 27,5                                    | 6,2                           | 7,8              | 7,8                              | 1,8                           | 2,2              | 8,5  |
| 1993        | 308,6                            | 2 846,3                       | 3 154,9          | 17,5                                    | 1,2                           | 2,6              | 7,2                              | - 1,8                         | - 1,2            | 9,8  |
| 1994        | 346,9                            | 2 973,4                       | 3 320,3          | 12,4                                    | 4,5                           | 5,2              | 8,5                              | 2,4                           | 2,9              | 10,4   |
| 1990 2. Hj. | 97,2                             | 1 266,1                       | 1 363,3          | X                                       | 9,8                           | X                | X                                | 6,5                           | X                | 7,1  |
| 1991 1. Hj. | 88,6                             | 1 280,4                       | 1 369,0          | X                                       | 10,4                          | X                | X                                | 6,6                           | X                | 6,5  |
| 2. Hj.      | 117,4                            | 1 367,2                       | 1 484,6          | 20,8                                    | 8,0                           | 8,9              | - 0,2                            | 3,6                           | 3,3              | 7,9  |
| 1992 1. Hj. | 117,7                            | 1 366,1                       | 1 483,8          | 32,8                                    | 6,7                           | 8,4              | 6,9                              | 2,1                           | 2,4              | 7,9  |
| 2. Hj.      | 144,9                            | 1 446,9                       | 1 591,8          | 23,4                                    | 5,8                           | 7,2              | 8,6                              | 1,5                           | 2,0              | 9,1  |
| 1993 1. Hj. | 143,1                            | 1 376,7                       | 1 519,8          | 21,6                                    | 0,8                           | 2,4              | 8,8                              | - 2,6                         | - 1,8            | 9,4  |
| 2. Hj.      | 165,5                            | 1 469,6                       | 1 635,1          | 14,2                                    | 1,6                           | 2,7              | 5,8                              | - 1,1                         | - 0,5            | 10,1   |
| 1994 1. Hj. | 162,4                            | 1 439,6                       | 1 602,0          | 13,5                                    | 4,6                           | 5,4              | 8,1                              | 2,3                           | 2,8              | 10,1   |
| 2. Hj.      | 184,5                            | 1 533,8                       | 1 718,3          | 11,5                                    | 4,4                           | 5,1              | 8,9                              | 2,4                           | 2,9              | 10,7   |
| 1995 1. Hj. | 178,7                            | 1 499,9                       | 1 678,6          | 10,0                                    | 4,2                           | 4,8              | 7,0                              | 2,1                           | 2,6              | 10,6   |
| 1991 1. Vj. | 42,8                             | 624,0                         | 666,8            | X                                       | 9,0                           | X                | X                                | 5,8                           | X                | 6,4  |
| 2. Vj.      | 45,8                             | 656,4                         | 702,2            | X                                       | 11,7                          | X                | X                                | 7,2                           | X                | 6,5  |
| 3. Vj.      | 55,2                             | 664,2                         | 719,4            | 8,2                                     | 8,7                           | 8,6              | - 3,2                            | 4,5                           | 3,9              | 7,7  |
| 4. Vj.      | 62,2                             | 703,0                         | 765,2            | 34,6                                    | 7,3                           | 9,1              | 3,1                              | 2,7                           | 2,8              | 8,1  |
| 1992 1. Vj. | 56,4                             | 677,3                         | 733,7            | 31,8                                    | 8,5                           | 10,0             | 4,3                              | 3,5                           | 3,6              | 7,7  |
| 2. Vj.      | 61,3                             | 688,8                         | 750,1            | 33,8                                    | 4,9                           | 6,8              | 9,6                              | 0,7                           | 1,3              | 8,2  |
| 3. Vj.      | 70,7                             | 707,0                         | 777,7            | 28,1                                    | 6,4                           | 8,1              | 7,5                              | 1,8                           | 2,2              | 9,1  |
| 4. Vj.      | 74,2                             | 739,9                         | 814,1            | 19,3                                    | 5,2                           | 6,4              | 9,8                              | 1,1                           | 1,8              | 9,1  |
| 1993 1. Vj. | 68,5                             | 677,3                         | 745,8            | 21,5                                    | 0,0                           | 1,6              | 8,0                              | - 3,5                         | - 2,7            | 9,2  |
| 2. Vj.      | 74,6                             | 699,4                         | 774,0            | 21,7                                    | 1,5                           | 3,2              | 9,5                              | - 1,8                         | - 0,9            | 9,6  |
| 3. Vj.      | 81,3                             | 717,5                         | 798,8            | 15,0                                    | 1,5                           | 2,7              | 6,3                              | - 1,1                         | - 0,5            | 10,2   |
| 4. Vj.      | 84,2                             | 752,1                         | 836,3            | 13,5                                    | 1,6                           | 2,7              | 5,3                              | - 1,0                         | - 0,5            | 10,1   |
| 1994 1. Vj. | 78,6                             | 710,1                         | 788,7            | 14,7                                    | 4,8                           | 5,8              | 8,5                              | 2,3                           | 2,8              | 10,0   |
| 2. Vj.      | 83,8                             | 729,5                         | 813,3            | 12,3                                    | 4,3                           | 5,1              | 7,6                              | 2,4                           | 2,9              | 10,3   |
| 3. Vj.      | 90,5                             | 748,7                         | 839,2            | 11,3                                    | 4,3                           | 5,1              | 8,3                              | 2,4                           | 2,9              | 10,8   |
| 4. Vj.      | 94,0                             | 785,1                         | 879,1            | 11,6                                    | 4,4                           | 5,1              | 9,5                              | 2,3                           | 2,9              | 10,7   |
| 1995 1. Vj. | 86,3                             | 741,0                         | 827,3            | 9,8                                     | 4,4                           | 4,9              | 7,0                              | 2,5                           | 2,9              | 10,4   |
| 2. Vj.      | 92,4                             | 758,9                         | 851,3            | 10,3                                    | 4,0                           | 4,7              | 6,9                              | 1,8                           | 2,2              | 10,9   |

### DM je Erwerbstätigen

|             |        |         |        |      |     |      |      |       |     |      |
|-------------|--------|---------|--------|------|-----|------|------|-------|-----|------|
| 1991        | 28 100 | 90 700  | 78 200 | X    | 6,5 | X    | X    | 2,5   | X   | 31,0 |
| 1992        | 41 100 | 95 500  | 85 800 | 46,1 | 5,3 | 9,8  | 23,6 | 0,8   | 4,1 | 43,1 |
| 1993        | 49 700 | 98 100  | 89 600 | 20,9 | 2,8 | 4,4  | 10,3 | - 0,3 | 0,6 | 50,7 |
| 1994        | 55 000 | 103 800 | 95 000 | 10,7 | 5,7 | 6,0  | 6,8  | 3,6   | 3,6 | 53,0 |
| 1990 2. Hj. | 11 700 | 44 000  | 36 700 | X    | 6,3 | X    | X    | 3,1   | X   | 26,6 |
| 1991 1. Hj. | 11 600 | 44 200  | 37 400 | X    | 7,4 | X    | X    | 3,6   | X   | 26,3 |
| 2. Hj.      | 16 700 | 46 500  | 40 700 | 43,2 | 5,7 | 10,9 | 18,3 | 1,4   | 5,2 | 36,0 |
| 1992 1. Hj. | 18 200 | 46 500  | 41 400 | 56,9 | 5,1 | 10,6 | 26,3 | 0,6   | 4,5 | 44,1 |
| 2. Hj.      | 22 900 | 49 000  | 44 400 | 37,1 | 5,5 | 9,0  | 20,6 | 1,1   | 3,7 | 51,6 |
| 1993 1. Hj. | 23 200 | 47 400  | 43 200 | 27,0 | 2,1 | 4,3  | 13,6 | - 1,4 | 0,0 | 48,9 |
| 2. Hj.      | 26 500 | 50 700  | 46 400 | 15,7 | 3,4 | 4,5  | 7,2  | 0,7   | 1,2 | 52,3 |
| 1994 1. Hj. | 26 200 | 50 300  | 46 000 | 13,0 | 6,1 | 6,6  | 7,6  | 3,9   | 4,0 | 52,0 |
| 2. Hj.      | 28 800 | 53 400  | 48 900 | 8,7  | 5,4 | 5,4  | 6,1  | 3,3   | 3,2 | 53,9 |
| 1995 1. Hj. | 28 000 | 52 800  | 48 300 | 7,1  | 5,0 | 4,9  | 4,1  | 2,9   | 2,7 | 53,1 |

\*) Stand: September 1995.

1) Anteil der neuen Länder und Berlin-Ost an Deutschland (Deutschland = 100); bei Angaben je Erwerbstätigen:

Niveau der neuen Länder und Berlin-Ost am früheren Bundesgebiet (früheres Bundesgebiet = 100) - in jeweiligen Preisen.

# 18 Volkswirtschaftliche Gesamtrechnungen \*)

## 18.5 Bruttosozialprodukt

| Zeitraum | Neue<br>Länder und<br>Berlin-Ost | Früheres<br>Bundes-<br>gebiet | Deutsch-<br>land | Neue<br>Länder und<br>Berlin-Ost        | Früheres<br>Bundes-<br>gebiet | Deutsch-<br>land | Neue<br>Länder und<br>Berlin-Ost | Früheres<br>Bundes-<br>gebiet | Deutsch-<br>land | Anteil/Niveau<br>der neuen<br>Länder und<br>Berlin-Ost<br>1) |
|----------|----------------------------------|-------------------------------|------------------|---|-------------------------------|------------------|----------------------------------|-------------------------------|------------------|--|
|          | in jeweiligen Preisen            |                               |                  |   |                               |                  | Preise von 1991                  |                               |                  |  |
|          | Milliarden DM                    |                               |                  | Veränderung gegenüber Vorjahreszeitraum |                               |                  |                                  |                               |                  |  |
|          |                                  |                               |                  | Prozent                                 |                               |                  |                                  |                               |                  |  |

|      |        |       |         |         |      |       |     |      |        |       |      |
|------|--------|-------|---------|---------|------|-------|-----|------|--------|-------|------|
| 1991 |        | 214,0 | 2 667,8 | 2 881,8 | X    | 9,0   | X   | X    | 4,9    | X     | 7,4  |
| 1992 |        | 273,4 | 2 821,1 | 3 094,5 | 27,8 | 5,7   | 7,4 | 8,5  | 1,3    | 1,8   | 8,8  |
| 1993 |        | 318,0 | 2 843,5 | 3 161,5 | 16,3 | 0,8   | 2,2 | 6,2  | - 2,2  | - 1,6 | 10,1 |
| 1994 |        | 355,2 | 2 957,2 | 3 312,4 | 11,7 | 4,0   | 4,8 | 7,7  | 1,9    | 2,4   | 10,7 |
| 1990 | 2. Hj. | 98,8  | 1 278,9 | 1 377,7 | X    | 9,7   | X   | X    | - 51,3 | X     | 7,2  |
| 1991 | 1. Hj. | 91,3  | 1 292,6 | 1 383,9 | X    | 10,5  | X   | X    | 6,7    | X     | 6,6  |
|      | 2. Hj. | 122,7 | 1 375,2 | 1 497,9 | 24,2 | 7,5   | 8,7 | 3,1  | 3,2    | 3,2   | 8,2  |
| 1992 | 1. Hj. | 122,7 | 1 371,1 | 1 493,8 | 34,4 | 6,1   | 7,9 | 8,7  | 1,5    | 2,0   | 8,2  |
|      | 2. Hj. | 150,7 | 1 450,0 | 1 600,7 | 22,8 | 5,4   | 6,9 | 8,3  | 1,1    | 1,7   | 9,4  |
| 1993 | 1. Hj. | 147,7 | 1 378,9 | 1 526,6 | 20,4 | 0,6   | 2,2 | 7,9  | - 2,8  | - 2,0 | 9,7  |
|      | 2. Hj. | 170,3 | 1 464,6 | 1 634,9 | 13,0 | 1,0   | 2,1 | 4,6  | - 1,6  | - 1,1 | 10,4 |
| 1994 | 1. Hj. | 166,1 | 1 438,4 | 1 604,5 | 12,5 | 4,3   | 5,1 | 7,0  | 2,1    | 2,5   | 10,4 |
|      | 2. Hj. | 189,1 | 1 518,8 | 1 707,9 | 11,0 | 3,7   | 4,5 | 8,3  | 1,7    | 2,3   | 11,1 |
|      |        |       |         |         |      |       |     |      |        |       |      |
| 1991 | 1. Vj. | 43,9  | 633,3   | 677,2   | X    | 9,7   | X   | X    | 6,5    | X     | 6,5  |
|      | 2. Vj. | 47,4  | 659,3   | 706,7   | X    | 11,3  | X   | X    | 6,8    | X     | 6,7  |
|      | 3. Vj. | 57,4  | 668,3   | 725,7   | 11,9 | 8,3   | 8,6 | 0,2  | 4,2    | 3,9   | 7,9  |
|      | 4. Vj. | 65,3  | 706,9   | 772,2   | 37,5 | 6,8   | 8,8 | 6,3  | 2,2    | 2,5   | 8,5  |
| 1992 | 1. Vj. | 58,7  | 679,8   | 738,5   | 33,7 | 7,3   | 9,1 | 6,4  | 2,4    | 2,7   | 7,9  |
|      | 2. Vj. | 64,0  | 691,3   | 755,3   | 35,0 | 4,9   | 6,9 | 11,0 | 0,6    | 1,3   | 8,5  |
|      | 3. Vj. | 73,4  | 705,8   | 779,2   | 27,9 | 5,6   | 7,4 | 7,7  | 1,0    | 1,5   | 9,4  |
|      | 4. Vj. | 77,3  | 744,2   | 821,5   | 18,4 | 5,3   | 6,4 | 8,9  | 1,2    | 1,8   | 9,4  |
| 1993 | 1. Vj. | 70,6  | 677,0   | 747,6   | 20,3 | - 0,4 | 1,2 | 7,1  | - 3,9  | - 3,1 | 9,4  |
|      | 2. Vj. | 77,1  | 701,9   | 779,0   | 20,5 | 1,5   | 3,1 | 8,7  | - 1,8  | - 0,9 | 9,9  |
|      | 3. Vj. | 83,6  | 715,6   | 799,2   | 13,9 | 1,4   | 2,6 | 5,2  | - 1,2  | - 0,7 | 10,5 |
|      | 4. Vj. | 86,7  | 749,0   | 835,7   | 12,2 | 0,6   | 1,7 | 4,1  | - 2,0  | - 1,5 | 10,4 |
| 1994 | 1. Vj. | 80,1  | 708,1   | 788,2   | 13,5 | 4,6   | 5,4 | 7,4  | 2,0    | 2,5   | 10,2 |
|      | 2. Vj. | 86,0  | 730,3   | 816,3   | 11,5 | 4,0   | 4,8 | 6,7  | 2,2    | 2,6   | 10,5 |
|      | 3. Vj. | 92,6  | 742,2   | 834,8   | 10,8 | 3,7   | 4,5 | 7,7  | 1,8    | 2,3   | 11,1 |
|      | 4. Vj. | 96,5  | 776,6   | 873,1   | 11,3 | 3,7   | 4,5 | 9,0  | 1,6    | 2,3   | 11,1 |

### DM je Einwohner

|      |        |        |        |        |      |       |     |      |       |       |      |
|------|--------|--------|--------|--------|------|-------|-----|------|-------|-------|------|
| 1991 |        | 13 500 | 41 600 | 36 000 | X    | 7,6   | X   | X    | 3,5   | X     | 32,3 |
| 1992 |        | 17 400 | 43 500 | 38 400 | 29,2 | 4,5   | 6,6 | 9,7  | 0,1   | 1,1   | 40,0 |
| 1993 |        | 20 300 | 43 400 | 38 900 | 16,9 | - 0,2 | 1,4 | 6,8  | - 3,2 | - 2,3 | 46,8 |
| 1994 |        | 22 800 | 44 900 | 40 700 | 12,3 | 3,5   | 4,5 | 8,3  | 1,4   | 2,1   | 50,8 |
| 1990 | 2. Hj. | 6 100  | 20 100 | 17 300 | X    | 7,6   | X   | X    | 4,3   | X     | 30,5 |
| 1991 | 1. Hj. | 5 700  | 20 200 | 17 300 | X    | 9,0   | X   | X    | 5,2   | X     | 28,2 |
|      | 2. Hj. | 7 700  | 21 400 | 18 700 | 26,1 | 6,3   | 8,0 | 4,7  | 2,0   | 2,5   | 36,2 |
| 1992 | 1. Hj. | 7 800  | 21 200 | 18 600 | 36,2 | 4,8   | 7,2 | 10,2 | 0,3   | 1,3   | 36,7 |
|      | 2. Hj. | 9 600  | 22 300 | 19 800 | 23,9 | 4,1   | 6,0 | 9,3  | - 0,2 | 0,8   | 43,1 |
| 1993 | 1. Hj. | 9 400  | 21 100 | 18 800 | 21,0 | - 0,6 | 1,3 | 8,5  | - 4,0 | - 2,9 | 44,7 |
|      | 2. Hj. | 10 900 | 22 300 | 20 100 | 13,6 | 0,1   | 1,5 | 5,2  | - 2,5 | - 1,7 | 48,9 |
| 1994 | 1. Hj. | 10 700 | 21 900 | 19 700 | 13,9 | 3,7   | 4,7 | 7,6  | 1,5   | 2,1   | 48,7 |
|      | 2. Hj. | 12 200 | 23 000 | 21 000 | 11,6 | 3,3   | 4,2 | 8,9  | 1,3   | 2,1   | 52,8 |

\*) Stand: September 1995.

1) Anteil der neuen Länder und Berlin-Ost an Deutschland (Deutschland = 100); bei Angaben je Einwohner:

Niveau der neuen Länder und Berlin-Ost am früheren Bundesgebiet (früheres Bundesgebiet = 100) - in jeweiligen Preisen.



**18 Volkswirtschaftliche Gesamtrechnungen \*)**  
**18.6 Verwendung des Bruttoinlandsprodukts \*\*)**  
**18.6.1 Privater Verbrauch**

| Zeitraum        | Neue<br>Länder und<br>Berlin-Ost | Früheres<br>Bundes-<br>gebiet | Deutsch-<br>land | Neue<br>Länder und<br>Berlin-Ost        | Früheres<br>Bundes-<br>geoiет | Deutsch-<br>land | Neue<br>Länder und<br>Berlin-Ost | Früheres<br>Bundes-<br>gebiet | Deutsch-<br>land | Anteil/Niveau<br>der neuen<br>Länder und<br>Berlin-Ost<br>1) |
|-----------------|----------------------------------|-------------------------------|------------------|---|-------------------------------|------------------|----------------------------------|-------------------------------|------------------|--|
|                 | in jeweiligen Preisen            |                               |                  |   |                               |                  | Preise von 1991                  |                               |                  |  |
|                 | Milliarden DM                    |                               |                  | Veränderung gegenüber Vorjahreszeitraum |                               |                  |                                  |                               |                  |  |
|                 | Prozent                          |                               |                  |   |                               |                  |                                  |                               |                  |  |
| 1991            | 182,3                            | 1 447,0                       | 1 629,3          | X                                       | 9,6                           | X                | X                                | 5,6                           | X                | 11,2   |
| 1992            | 218,0                            | 1 536,5                       | 1 754,5          | 19,6                                    | 6,2                           | 7,7              | 8,4                              | 2,1                           | 2,8              | 12,4   |
| 1993            | 242,8                            | 1 591,6                       | 1 834,4          | 11,4                                    | 3,6                           | 4,6              | 3,1                              | 0,1                           | 0,5              | 13,2   |
| 1994            | 256,0                            | 1 646,3                       | 1 902,4          | 5,4                                     | 3,4                           | 3,7              | 2,7                              | 0,6                           | 0,9              | 13,5   |
| 1990 2. Hj.     | 83,5                             | 685,7                         | 769,2            | X                                       | 8,7                           | X                | X                                | 5,5                           | X                | 10,9   |
| 1991 1. Hj.     | 86,5                             | 700,0                         | 786,5            | X                                       | 10,2                          | X                | X                                | 6,7                           | X                | 11,0   |
| 2. Hj.          | 95,8                             | 747,0                         | 842,7            | 14,7                                    | 8,9                           | 9,6              | - 1,7                            | 4,6                           | 3,8              | 11,4   |
| 1992 1. Hj.     | 104,1                            | 742,0                         | 846,1            | 20,3                                    | 6,0                           | 7,6              | 5,3                              | 1,3                           | 1,7              | 12,3   |
| 2. Hj.          | 113,9                            | 794,5                         | 908,4            | 18,9                                    | 6,4                           | 7,8              | 11,4                             | 3,0                           | 3,9              | 12,5   |
| 1993 1. Hj.     | 115,9                            | 767,6                         | 883,5            | 11,3                                    | 3,5                           | 4,4              | 2,8                              | - 0,0                         | 0,3              | 13,1   |
| 2. Hj.          | 126,9                            | 824,0                         | 950,9            | 11,4                                    | 3,7                           | 4,7              | 3,4                              | 0,3                           | 0,7              | 13,3   |
| 1994 1. Hj.     | 122,2                            | 801,3                         | 923,5            | 5,4                                     | 4,4                           | 4,5              | 2,5                              | 1,4                           | 1,5              | 13,2   |
| 2. Hj.          | 133,8                            | 845,0                         | 978,8            | 5,5                                     | 2,5                           | 2,9              | 2,9                              | - 0,2                         | 0,2              | 13,7   |
| 1991 1. Vj.     | 41,6                             | 343,2                         | 384,8            | X                                       | 10,1                          | X                | X                                | 6,9                           | X                | 10,8   |
| 2. Vj.          | 44,9                             | 356,8                         | 401,7            | X                                       | 10,4                          | X                | X                                | 6,6                           | X                | 11,2   |
| 3. Vj.          | 44,3                             | 357,0                         | 401,3            | 8,5                                     | 9,4                           | 9,3              | - 3,6                            | 4,8                           | 3,8              | 11,0   |
| 4. Vj.          | 51,5                             | 389,9                         | 441,4            | 20,5                                    | 8,5                           | 9,8              | 0,2                              | 4,4                           | 3,9              | 11,7   |
| 1992 1. Vj.     | 50,3                             | 366,2                         | 416,4            | 20,8                                    | 6,7                           | 8,2              | 4,3                              | 2,0                           | 2,3              | 12,1   |
| 2. Vj.          | 53,9                             | 375,8                         | 429,7            | 19,9                                    | 5,3                           | 7,0              | 6,3                              | 0,5                           | 1,2              | 12,5   |
| 3. Vj.          | 54,3                             | 378,3                         | 432,6            | 22,6                                    | 6,0                           | 7,8              | 9,9                              | 2,4                           | 3,3              | 12,5   |
| 4. Vj.          | 59,6                             | 416,2                         | 475,8            | 15,8                                    | 6,7                           | 7,8              | 12,8                             | 3,5                           | 4,5              | 12,5   |
| 1993 1. Vj.     | 55,8                             | 377,8                         | 433,6            | 11,1                                    | 3,2                           | 4,1              | 2,1                              | - 0,5                         | - 0,2            | 12,9   |
| 2. Vj.          | 60,1                             | 389,8                         | 449,9            | 11,6                                    | 3,7                           | 4,7              | 3,4                              | 0,4                           | 0,8              | 13,4   |
| 3. Vj.          | 60,5                             | 396,1                         | 456,6            | 11,5                                    | 4,7                           | 5,5              | 3,4                              | 1,3                           | 1,5              | 13,3   |
| 4. Vj.          | 66,4                             | 428,0                         | 494,3            | 11,4                                    | 2,8                           | 3,9              | 3,5                              | - 0,6                         | - 0,1            | 13,4   |
| 1994 1. Vj.     | 58,9                             | 399,4                         | 458,3            | 5,5                                     | 5,7                           | 5,7              | 2,6                              | 2,5                           | 2,5              | 12,9   |
| 2. Vj.          | 63,3                             | 401,9                         | 465,3            | 5,3                                     | 3,1                           | 3,4              | 2,5                              | 0,3                           | 0,6              | 13,6   |
| 3. Vj.          | 63,8                             | 407,4                         | 471,1            | 5,4                                     | 2,9                           | 3,2              | 2,4                              | 0,1                           | 0,4              | 13,5   |
| 4. Vj.          | 70,1                             | 437,7                         | 507,7            | 5,5                                     | 2,3                           | 2,7              | 3,3                              | - 0,4                         | 0,0              | 13,8   |
| DM je Einwohner |                                  |                               |                  |   |                               |                  |                                  |                               |                  |  |
| 1991            | 11 500                           | 22 600                        | 20 400           | X                                       | 8,2                           | X                | X                                | 4,3                           | X                | 50,7   |
| 1992            | 13 900                           | 23 700                        | 21 800           | 21,0                                    | 4,9                           | 6,9              | 9,6                              | 0,9                           | 2,1              | 58,5   |
| 1993            | 15 500                           | 24 300                        | 22 600           | 12,0                                    | 2,5                           | 3,8              | 3,7                              | - 0,9                         | - 0,2            | 63,9   |
| 1994            | 16 400                           | 25 000                        | 23 400           | 6,0                                     | 2,9                           | 3,4              | 3,2                              | 0,1                           | 0,6              | 65,8   |
| 1990 2. Hj.     | 5 200                            | 10 800                        | 9 700            | X                                       | 6,6                           | X                | X                                | 3,4                           | X                | 48,1   |
| 1991 1. Hj.     | 5 400                            | 11 000                        | 9 900            | X                                       | 8,7                           | X                | X                                | 5,3                           | X                | 49,4   |
| 2. Hj.          | 6 000                            | 11 600                        | 10 500           | 16,4                                    | 7,6                           | 8,8              | - 0,2                            | 3,3                           | 3,2              | 52,0   |
| 1992 1. Hj.     | 6 600                            | 11 500                        | 10 500           | 22,0                                    | 4,7                           | 6,8              | 6,7                              | 0,0                           | 1,0              | 57,6   |
| 2. Hj.          | 7 300                            | 12 200                        | 11 200           | 20,0                                    | 5,0                           | 6,9              | 12,4                             | 1,7                           | 3,1              | 59,4   |
| 1993 1. Hj.     | 7 400                            | 11 700                        | 10 900           | 11,9                                    | 2,2                           | 3,5              | 3,3                              | - 1,2                         | - 0,5            | 63,1   |
| 2. Hj.          | 8 100                            | 12 600                        | 11 700           | 12,0                                    | 2,8                           | 4,1              | 4,0                              | - 0,6                         | 0,1              | 64,7   |
| 1994 1. Hj.     | 7 800                            | 12 200                        | 11 400           | 6,0                                     | 3,8                           | 4,2              | 3,1                              | 0,8                           | 1,2              | 64,4   |
| 2. Hj.          | 8 600                            | 12 800                        | 12 000           | 6,0                                     | 2,1                           | 2,7              | 3,4                              | - 0,6                         | - 0,0            | 68,5   |

\*) Stand: September 1995. - \*\*) Investitionen vgl. S. 29 ff.

1) Anteil der neuen Länder und Berlin-Ost an Deutschland (Deutschland = 100); bei Angaben je Einwohner:

Niveau der neuen Länder und Berlin-Ost am früheren Bundesgebiet (früheres Bundesgebiet = 100) - in jeweiligen Preisen.

**18 Volkswirtschaftliche Gesamtrechnungen \*)**  
**18.6 Verwendung des Bruttoinlandsprodukts \*\*)**  
**18.6.2 Staatsverbrauch**

| Zeitraum        | Neue<br>Länder und<br>Berlin-Ost | Früheres<br>Bundes-<br>gebiet | Deutsch-<br>land | Neue<br>Länder und<br>Berlin-Ost        | Früheres<br>Bundes-<br>gebiet | Deutsch-<br>land | Neue<br>Länder und<br>Berlin-Ost | Früheres<br>Bundes-<br>gebiet | Deutsch-<br>land | Anteil/Niveau<br>der neuen<br>Länder und<br>Berlin-Ost<br>1) |
|-----------------|----------------------------------|-------------------------------|------------------|---|-------------------------------|------------------|----------------------------------|-------------------------------|------------------|--|
|                 | in jeweiligen Preisen            |                               |                  |   |                               |                  | Preise von 1991                  |                               |                  |  |
|                 | Milliarden DM                    |                               |                  | Veränderung gegenüber Vorjahreszeitraum |                               |                  |                                  |                               |                  |  |
| Prozent         |                                  |                               |                  |   |                               |                  |                                  |                               |                  |  |
| 1991            | 89,8                             | 467,2                         | 557,0            | X                                       | 5,2                           | X                | X                                | 0,5                           | X                | 16,1   |
| 1992            | 111,7                            | 505,5                         | 617,2            | 24,4                                    | 8,2                           | 10,8             | 7,7                              | 4,4                           | 5,0              | 18,1   |
| 1993            | 117,7                            | 514,0                         | 631,7            | 5,4                                     | 1,7                           | 2,3              | - 1,3                            | - 0,4                         | - 0,5            | 18,6   |
| 1994            | 122,7                            | 527,7                         | 650,4            | 4,2                                     | 2,7                           | 3,0              | 0,2                              | 1,4                           | 1,2              | 18,9   |
| 1990 2. Hj.     | 37,7                             | 236,7                         | 274,4            | X                                       | 5,6                           | X                | X                                | 2,1                           | X                | 13,7   |
| 1991 1. Hj.     | 33,8                             | 214,7                         | 248,5            | X                                       | 3,5                           | X                | X                                | - 1,0                         | X                | 13,6   |
| 2. Hj.          | 56,0                             | 252,5                         | 308,5            | 48,8                                    | 6,7                           | 12,4             | 13,8                             | 1,8                           | 3,7              | 18,2   |
| 1992 1. Hj.     | 46,6                             | 231,8                         | 278,4            | 38,0                                    | 8,0                           | 12,1             | 11,9                             | 5,1                           | 6,1              | 16,7   |
| 2. Hj.          | 65,1                             | 273,7                         | 338,8            | 16,3                                    | 8,4                           | 9,8              | 4,4                              | 3,8                           | 3,9              | 19,2   |
| 1993 1. Hj.     | 53,9                             | 239,7                         | 293,6            | 15,7                                    | 3,4                           | 5,5              | 4,8                              | - 0,0                         | 0,7              | 18,4   |
| 2. Hj.          | 63,8                             | 274,3                         | 338,1            | - 2,0                                   | 0,2                           | - 0,2            | - 6,5                            | - 0,8                         | - 1,8            | 18,9   |
| 1994 1. Hj.     | 56,2                             | 246,3                         | 302,5            | 4,2                                     | 2,8                           | 3,0              | - 1,5                            | 1,4                           | 0,9              | 18,6   |
| 2. Hj.          | 66,6                             | 281,4                         | 347,9            | 4,3                                     | 2,6                           | 2,9              | 1,8                              | 1,4                           | 1,5              | 19,1   |
| 1991 1. Vj.     | 14,5                             | 102,8                         | 117,3            | X                                       | 1,3                           | X                | X                                | - 1,1                         | X                | 12,4   |
| 2. Vj.          | 19,3                             | 111,9                         | 131,1            | X                                       | 5,7                           | X                | X                                | - 0,8                         | X                | 14,7   |
| 3. Vj.          | 22,8                             | 113,7                         | 136,4            | 64,5                                    | 5,5                           | 12,2             | 31,0                             | 0,8                           | 4,6              | 16,7   |
| 4. Vj.          | 33,3                             | 138,8                         | 172,1            | 39,6                                    | 7,7                           | 12,6             | 2,9                              | 2,9                           | 2,9              | 19,3   |
| 1992 1. Vj.     | 22,1                             | 114,0                         | 136,1            | 52,3                                    | 10,9                          | 16,0             | 16,3                             | 6,2                           | 7,6              | 16,3   |
| 2. Vj.          | 24,5                             | 117,8                         | 142,3            | 27,2                                    | 5,3                           | 8,5              | 8,0                              | 4,1                           | 4,7              | 17,2   |
| 3. Vj.          | 28,4                             | 124,0                         | 152,3            | 24,5                                    | 9,1                           | 11,7             | 6,3                              | 3,0                           | 3,5              | 18,6   |
| 4. Vj.          | 36,8                             | 149,7                         | 186,5            | 10,6                                    | 7,8                           | 8,4              | 2,8                              | 4,6                           | 4,2              | 19,7   |
| 1993 1. Vj.     | 25,6                             | 118,6                         | 144,2            | 15,7                                    | 4,1                           | 6,0              | 2,4                              | 0,4                           | 0,7              | 17,7   |
| 2. Vj.          | 28,3                             | 121,1                         | 149,4            | 15,6                                    | 2,7                           | 5,0              | 7,0                              | - 0,5                         | 0,8              | 19,0   |
| 3. Vj.          | 28,7                             | 124,4                         | 153,2            | 1,4                                     | 0,3                           | 0,5              | - 2,1                            | 0,3                           | - 0,1            | 18,8   |
| 4. Vj.          | 35,1                             | 149,9                         | 185,0            | - 4,6                                   | 0,1                           | - 0,8            | - 10,1                           | - 1,8                         | - 3,3            | 19,0   |
| 1994 1. Vj.     | 27,5                             | 122,6                         | 150,1            | 7,4                                     | 3,4                           | 4,1              | 1,0                              | 0,8                           | 0,8              | 18,3   |
| 2. Vj.          | 28,7                             | 123,7                         | 152,4            | 1,3                                     | 2,1                           | 2,0              | - 3,7                            | 1,9                           | 1,0              | 18,8   |
| 3. Vj.          | 29,7                             | 127,6                         | 157,3            | 3,2                                     | 2,6                           | 2,7              | 1,6                              | 1,4                           | 1,4              | 18,9   |
| 4. Vj.          | 36,9                             | 153,8                         | 190,6            | 5,1                                     | 2,6                           | 3,1              | 2,0                              | 1,5                           | 1,6              | 19,3   |
| DM je Einwohner |                                  |                               |                  |   |                               |                  |                                  |                               |                  |  |
| 1991            | 5 600                            | 7 300                         | 7 000            | X                                       | 3,9                           | X                | X                                | - 0,8                         | X                | 77,4   |
| 1992            | 7 100                            | 7 800                         | 7 700            | 25,9                                    | 6,9                           | 10,0             | 8,9                              | 3,2                           | 4,2              | 91,1   |
| 1993            | 7 500                            | 7 800                         | 7 800            | 5,9                                     | 0,6                           | 1,6              | - 0,8                            | - 1,4                         | - 1,3            | 95,9   |
| 1994            | 7 900                            | 8 000                         | 8 000            | 4,8                                     | 2,2                           | 2,7              | 0,7                              | 0,9                           | 0,9              | 98,4   |
| 1990 2. Hj.     | 2 300                            | 3 700                         | 3 400            | X                                       | 3,5                           | X                | X                                | 0,2                           | X                | 62,8   |
| 1991 1. Hj.     | 2 100                            | 3 400                         | 3 100            | X                                       | 2,1                           | X                | X                                | - 2,3                         | X                | 62,9   |
| 2. Hj.          | 3 500                            | 3 900                         | 3 800            | 51,0                                    | 5,4                           | 11,7             | 15,5                             | 0,6                           | 3,0              | 90,0   |
| 1992 1. Hj.     | 3 000                            | 3 600                         | 3 500            | 39,9                                    | 6,7                           | 11,3             | 13,4                             | 3,9                           | 5,4              | 82,5   |
| 2. Hj.          | 4 100                            | 4 200                         | 4 200            | 17,3                                    | 7,1                           | 8,9              | 5,3                              | 2,5                           | 3,0              | 98,6   |
| 1993 1. Hj.     | 3 400                            | 3 700                         | 3 600            | 16,3                                    | 2,2                           | 4,6              | 5,3                              | - 1,2                         | - 0,1            | 93,9   |
| 2. Hj.          | 4 100                            | 4 200                         | 4 200            | - 1,5                                   | - 0,6                         | - 0,8            | - 6,0                            | - 1,6                         | - 2,3            | 97,8   |
| 1994 1. Hj.     | 3 600                            | 3 700                         | 3 700            | 4,8                                     | 2,2                           | 2,7              | - 0,9                            | 0,8                           | 0,6              | 96,3   |
| 2. Hj.          | 4 300                            | 4 300                         | 4 300            | 4,8                                     | 2,2                           | 2,7              | 2,3                              | 1,0                           | 1,3              | 100,3  |

\*) Stand: September 1995. - \*\*) Investitionen vgl. S. 29 ff.

1) Anteil der neuen Länder und Berlin-Ost an Deutschland (Deutschland = 100); bei Angaben je Einwohner:

Niveau der neuen Länder und Berlin-Ost am früheren Bundesgebiet (früheres Bundesgebiet = 100) - in jeweiligen Preisen.

**18 Volkswirtschaftliche Gesamtrechnungen \*)**  
**18.6 Verwendung des Bruttoinlandsprodukts \*\*)**  
**18.6.3 Letzte inländische Verwendung von Gütern**

| Zeitraum        | Neue<br>Länder und<br>Berlin-Ost | Früheres<br>Bundes-<br>gebiet | Deutsch-<br>land | Neue<br>Länder und<br>Berlin-Ost        | Früheres<br>Bundes-<br>gebiet | Deutsch-<br>land | Neue<br>Länder und<br>Berlin-Ost | Früheres<br>Bundes-<br>gebiet | Deutsch-<br>land | Anteil/Niveau<br>der neuen<br>Länder und<br>Berlin-Ost<br>1) |
|-----------------|----------------------------------|-------------------------------|------------------|---|-------------------------------|------------------|----------------------------------|-------------------------------|------------------|--|
|                 | in jeweiligen Preisen            |                               |                  |   |                               |                  | Preise von 1991                  |                               |                  |  |
|                 | Milliarden DM                    |                               |                  | Veränderung gegenüber Vorjahreszeitraum |                               |                  |                                  |                               |                  |  |
|                 | Prozent                          |                               |                  |   |                               |                  |                                  |                               |                  |  |
| 1991            | 360,4                            | 2 496,2                       | 2 856,6          | X                                       | 9,3                           | X                | X                                | 4,8                           | X                | 12,6   |
| 1992            | 458,6                            | 2 619,7                       | 3 078,3          | 27,2                                    | 4,9                           | 7,8              | 14,7                             | 1,1                           | 2,8              | 14,9   |
| 1993            | 515,9                            | 2 626,7                       | 3 142,6          | 12,5                                    | 0,3                           | 2,1              | 6,1                              | - 2,5                         | - 1,3            | 16,4   |
| 1994            | 565,9                            | 2 737,0                       | 3 302,8          | 9,7                                     | 4,2                           | 5,1              | 6,6                              | 2,1                           | 2,8              | 17,1   |
| 1990 2. Hj.     | 145,8                            | 1 187,5                       | 1 333,3          | X                                       | 8,4                           | X                | X                                | 4,9                           | X                | 10,9   |
| 1991 1. Hj.     | 157,6                            | 1 213,6                       | 1 371,2          | X                                       | 10,7                          | X                | X                                | 6,4                           | X                | 11,5   |
| 2. Hj.          | 202,8                            | 1 282,6                       | 1 485,4          | 39,1                                    | 8,0                           | 11,4             | 19,7                             | 3,3                           | 5,2              | 13,7   |
| 1992 1. Hj.     | 212,5                            | 1 271,6                       | 1 484,0          | 34,8                                    | 4,8                           | 8,2              | 18,0                             | 0,7                           | 2,7              | 14,3   |
| 2. Hj.          | 246,1                            | 1 348,1                       | 1 594,2          | 21,3                                    | 5,1                           | 7,3              | 11,9                             | 1,6                           | 2,9              | 15,4   |
| 1993 1. Hj.     | 240,7                            | 1 269,1                       | 1 509,8          | 13,3                                    | - 0,2                         | 1,7              | 5,5                              | - 3,2                         | - 2,0            | 15,9   |
| 2. Hj.          | 275,2                            | 1 357,6                       | 1 632,8          | 11,8                                    | 0,7                           | 2,4              | 6,7                              | - 1,8                         | - 0,6            | 16,9   |
| 1994 1. Hj.     | 266,3                            | 1 321,4                       | 1 587,7          | 10,6                                    | 4,1                           | 5,2              | 6,9                              | 1,9                           | 2,6              | 16,8   |
| 2. Hj.          | 299,6                            | 1 415,5                       | 1 715,1          | 8,9                                     | 4,3                           | 5,0              | 6,3                              | 2,3                           | 2,9              | 17,5   |
| 1991 1. Vj.     | 72,8                             | 591,1                         | 663,9            | X                                       | 10,1                          | X                | X                                | 6,4                           | X                | 11,0   |
| 2. Vj.          | 84,8                             | 622,5                         | 707,3            | X                                       | 11,2                          | X                | X                                | 6,3                           | X                | 12,0   |
| 3. Vj.          | 94,4                             | 631,0                         | 725,3            | 35,5                                    | 9,6                           | 12,4             | 21,1                             | 4,5                           | 6,4              | 13,0   |
| 4. Vj.          | 108,5                            | 651,6                         | 760,1            | 42,3                                    | 6,5                           | 10,5             | 18,3                             | 2,1                           | 4,0              | 14,3   |
| 1992 1. Vj.     | 102,0                            | 628,9                         | 730,9            | 40,1                                    | 6,4                           | 10,1             | 20,8                             | 1,8                           | 4,0              | 14,0   |
| 2. Vj.          | 110,5                            | 642,7                         | 753,2            | 30,2                                    | 3,3                           | 6,5              | 15,4                             | - 0,5                         | 1,5              | 14,7   |
| 3. Vj.          | 120,7                            | 658,2                         | 778,9            | 27,9                                    | 4,3                           | 7,4              | 14,7                             | 0,5                           | 2,4              | 15,5   |
| 4. Vj.          | 125,4                            | 689,9                         | 815,3            | 15,6                                    | 5,9                           | 7,3              | 9,2                              | 2,6                           | 3,5              | 15,4   |
| 1993 1. Vj.     | 115,5                            | 621,1                         | 736,6            | 13,2                                    | - 1,2                         | 0,8              | 4,9                              | - 4,5                         | - 3,2            | 15,7   |
| 2. Vj.          | 125,3                            | 648,0                         | 773,3            | 13,4                                    | 0,8                           | 2,7              | 6,0                              | - 2,0                         | - 0,9            | 16,2   |
| 3. Vj.          | 134,4                            | 669,7                         | 804,1            | 11,4                                    | 1,8                           | 3,2              | 5,9                              | - 0,6                         | 0,4              | 16,7   |
| 4. Vj.          | 140,8                            | 687,9                         | 828,7            | 12,3                                    | - 0,3                         | 1,6              | 7,5                              | - 3,0                         | - 1,5            | 17,0   |
| 1994 1. Vj.     | 129,2                            | 653,8                         | 783,0            | 11,9                                    | 5,3                           | 6,3              | 7,8                              | 2,7                           | 3,4              | 16,5   |
| 2. Vj.          | 137,1                            | 667,7                         | 804,7            | 9,4                                     | 3,0                           | 4,1              | 6,0                              | 1,2                           | 1,9              | 17,0   |
| 3. Vj.          | 146,1                            | 695,3                         | 841,4            | 8,7                                     | 3,8                           | 4,6              | 6,2                              | 1,9                           | 2,5              | 17,4   |
| 4. Vj.          | 153,5                            | 720,2                         | 873,8            | 9,1                                     | 4,7                           | 5,4              | 6,5                              | 2,6                           | 3,2              | 17,6   |
| DM je Einwohner |                                  |                               |                  |   |                               |                  |                                  |                               |                  |  |
| 1991            | 22 700                           | 39 000                        | 35 700           | X                                       | 7,9                           | X                | X                                | 3,4                           | X                | 58,2   |
| 1992            | 29 200                           | 40 400                        | 38 200           | 28,7                                    | 3,7                           | 6,9              | 16,0                             | - 0,1                         | 2,0              | 72,2   |
| 1993            | 33 000                           | 40 100                        | 38 700           | 13,1                                    | - 0,8                         | 1,4              | 6,7                              | - 3,5                         | - 2,0            | 82,3   |
| 1994            | 36 400                           | 41 600                        | 40 600           | 10,3                                    | 3,7                           | 4,8              | 7,2                              | 1,6                           | 2,5              | 87,5   |
| 1990 2. Hj.     | 9 100                            | 18 700                        | 16 700           | X                                       | 6,3                           | X                | X                                | 2,9                           | X                | 48,5   |
| 1991 1. Hj.     | 9 900                            | 19 000                        | 17 200           | X                                       | 9,1                           | X                | X                                | 4,9                           | X                | 51,9   |
| 2. Hj.          | 12 800                           | 20 000                        | 18 500           | 41,2                                    | 6,7                           | 10,7             | 21,5                             | 2,1                           | 4,5              | 64,1   |
| 1992 1. Hj.     | 13 500                           | 19 700                        | 18 500           | 36,6                                    | 3,5                           | 7,5              | 19,6                             | - 0,5                         | 2,0              | 68,5   |
| 2. Hj.          | 15 700                           | 20 700                        | 19 700           | 22,5                                    | 3,8                           | 6,4              | 12,9                             | 0,3                           | 2,1              | 75,7   |
| 1993 1. Hj.     | 15 400                           | 19 400                        | 18 600           | 13,9                                    | - 1,4                         | 0,9              | 6,0                              | - 4,4                         | - 2,9            | 79,2   |
| 2. Hj.          | 17 600                           | 20 700                        | 20 100           | 12,4                                    | - 0,2                         | 1,8              | 7,2                              | - 2,7                         | - 1,2            | 85,2   |
| 1994 1. Hj.     | 17 100                           | 20 100                        | 19 500           | 11,2                                    | 3,5                           | 4,8              | 7,5                              | 1,3                           | 2,3              | 85,1   |
| 2. Hj.          | 19 300                           | 21 500                        | 21 100           | 9,4                                     | 3,9                           | 4,8              | 6,9                              | 1,9                           | 2,7              | 89,7   |

\*) Stand: September 1995. - \*\*) Investitionen vgl. S. 29 ff.

1) Anteil der neuen Länder und Berlin-Ost an Deutschland (Deutschland = 100); bei Angaben je Einwohner:

Niveau der neuen Länder und Berlin-Ost am früheren Bundesgebiet (früheres Bundesgebiet = 100) - in jeweiligen Preisen.

**18 Volkswirtschaftliche Gesamtrechnungen \*)**  
**18.7 Ausfuhr und Einfuhr von Waren und Dienstleistungen**

| Zeitraum | Neue 1)                  | Früheres             | Deutsch- | Neue 1)                                 | Früheres             | Deutsch- | Neue 1)                  | Früheres             | Deutsch- | Anteil<br>der neuen<br>Länder und<br>Berlin-Ost<br>2) |
|----------|--------------------------|----------------------|----------|---|----------------------|----------|--------------------------|----------------------|----------|---|
|          | Länder und<br>Berlin-Ost | Bundes-<br>gebiet 1) | land     | Länder und<br>Berlin-Ost                | Bundes-<br>gebiet 1) | land     | Länder und<br>Berlin-Ost | Bundes-<br>gebiet 1) | land     |   |
|          | in jeweiligen Preisen    |                      |          |   |                      |          | Preise von 1991          |                      |          |   |
|          | Milliarden DM            |                      |          | Veränderung gegenüber Vorjahreszeitraum |                      |          |                          |                      |          |   |
|          |                          |                      |          | Prozent                                 |                      |          |                          |                      |          |   |

**Ausfuhr von Waren und Dienstleistungen**

|      |        |      |         |       |        |       |       |        |       |       |     |
|------|--------|------|---------|-------|--------|-------|-------|--------|-------|-------|-----|
| 1991 |        | 45,4 | 885,7   | 724,1 | X      | 13,7  | X     | X      | 12,3  | X     | 6,3 |
| 1992 |        | 50,7 | 940,4   | 728,8 | 11,7   | 6,2   | 0,7   | 9,8    | 4,8   | - 0,3 | 7,0 |
| 1993 |        | 53,9 | 924,7   | 695,9 | 6,4    | - 1,7 | - 4,5 | 5,1    | - 2,1 | - 4,7 | 7,7 |
| 1994 |        | 66,2 | 1 002,1 | 752,7 | 22,8   | 8,4   | 8,2   | 21,7   | 7,6   | 7,5   | 8,8 |
| 1990 | 2. Hj. | 30,0 | 412,3   | 363,7 | X      | 16,2  | X     | X      | 16,6  | X     | 8,3 |
| 1991 | 1. Hj. | 20,4 | 426,0   | 354,5 | X      | 16,2  | X     | X      | 15,2  | X     | 5,7 |
|      | 2. Hj. | 25,0 | 459,8   | 369,5 | - 16,7 | 11,5  | 1,6   | - 12,2 | 9,6   | 0,4   | 6,8 |
| 1992 | 1. Hj. | 25,0 | 467,0   | 363,9 | 22,5   | 9,6   | 2,6   | 19,9   | 7,9   | 1,3   | 6,9 |
|      | 2. Hj. | 25,7 | 473,4   | 364,9 | 2,9    | 3,0   | - 1,3 | 1,5    | 1,9   | - 1,9 | 7,1 |
| 1993 | 1. Hj. | 25,3 | 450,6   | 342,7 | 1,3    | - 3,5 | - 5,8 | - 0,0  | - 4,0 | - 6,0 | 7,4 |
|      | 2. Hj. | 28,6 | 474,1   | 353,2 | 11,3   | 0,1   | - 3,2 | 10,1   | - 0,2 | - 3,4 | 8,1 |
| 1994 | 1. Hj. | 30,1 | 487,4   | 369,9 | 19,0   | 8,2   | 7,9   | 18,1   | 7,6   | 7,4   | 8,1 |
|      | 2. Hj. | 36,1 | 514,6   | 382,8 | 26,2   | 8,6   | 8,4   | 24,9   | 7,6   | 7,6   | 9,4 |

**Einfuhr von Waren und Dienstleistungen**

|      |        |       |       |       |      |       |       |      |       |       |      |
|------|--------|-------|-------|-------|------|-------|-------|------|-------|-------|------|
| 1991 |        | 199,8 | 734,3 | 727,1 | X    | 15,3  | X     | X    | 12,8  | X     | 27,5 |
| 1992 |        | 246,6 | 747,1 | 731,4 | 23,4 | 1,7   | 0,6   | 20,7 | 3,2   | 2,2   | 33,7 |
| 1993 |        | 261,2 | 705,1 | 683,6 | 5,9  | - 5,6 | - 6,5 | 4,9  | - 4,4 | - 5,2 | 38,2 |
| 1994 |        | 285,2 | 765,6 | 735,2 | 9,2  | 8,6   | 7,6   | 8,0  | 8,0   | 7,1   | 38,8 |
| 1990 | 2. Hj. | 78,7  | 333,7 | 333,7 | X    | 12,3  | X     | X    | 12,4  | X     | 23,6 |
| 1991 | 1. Hj. | 89,4  | 359,1 | 356,7 | X    | 18,4  | X     | X    | 16,2  | X     | 25,1 |
|      | 2. Hj. | 110,4 | 375,2 | 370,3 | 40,4 | 12,4  | 11,0  | 35,0 | 9,7   | 7,6   | 29,8 |
| 1992 | 1. Hj. | 119,7 | 372,4 | 364,1 | 33,9 | 3,7   | 2,1   | 30,4 | 4,1   | 2,6   | 32,9 |
|      | 2. Hj. | 126,9 | 374,6 | 367,3 | 15,0 | - 0,1 | - 0,8 | 12,8 | 2,3   | 1,8   | 34,6 |
| 1993 | 1. Hj. | 122,9 | 343,0 | 332,7 | 2,7  | - 7,9 | - 8,6 | 1,4  | - 6,3 | - 6,8 | 36,9 |
|      | 2. Hj. | 138,3 | 362,1 | 350,9 | 9,0  | - 3,3 | - 4,5 | 8,2  | - 2,5 | - 3,5 | 39,4 |
| 1994 | 1. Hj. | 134,0 | 369,3 | 355,6 | 9,0  | 7,7   | 6,9   | 8,1  | 7,4   | 6,7   | 37,7 |
|      | 2. Hj. | 151,2 | 396,4 | 379,6 | 9,3  | 9,5   | 8,2   | 7,8  | 8,6   | 7,4   | 39,8 |

**Außenbeitrag 3)**

|      |        |         |       |       |        |      |        |        |      |        |  |
|------|--------|---------|-------|-------|--------|------|--------|--------|------|--------|--|
| 1991 |        | - 154,4 | 151,4 | - 3,0 | X      | 9,5  | X      | X      | 13,5 | X      |  |
| 1992 |        | - 196,0 | 193,3 | - 2,7 | - 41,5 | 41,9 | 0,3    | - 37,0 | 19,0 | - 18,0 |  |
| 1993 |        | - 207,3 | 219,6 | 12,3  | - 11,4 | 26,3 | 15,0   | - 9,3  | 13,6 | 4,4    |  |
| 1994 |        | - 219,0 | 236,4 | 17,5  | - 11,7 | 16,8 | 5,2    | - 8,8  | 10,9 | 2,1    |  |
| 1990 | 2. Hj. | - 48,6  | 78,7  | 30,0  | X      | 21,1 | X      | X      | 21,8 | X      |  |
| 1991 | 1. Hj. | - 69,0  | 66,8  | - 2,2 | X      | 3,5  | X      | X      | 6,3  | X      |  |
|      | 2. Hj. | - 85,4  | 84,6  | - 0,8 | - 36,8 | 6,0  | - 30,8 | - 31,9 | 7,1  | - 24,7 |  |
| 1992 | 1. Hj. | - 94,8  | 94,5  | - 0,2 | - 25,7 | 27,7 | 2,0    | - 23,3 | 18,9 | - 4,4  |  |
|      | 2. Hj. | - 101,2 | 98,8  | - 2,4 | - 15,8 | 14,2 | - 1,6  | - 13,6 | 0,1  | - 13,6 |  |
| 1993 | 1. Hj. | - 97,6  | 107,6 | 10,0  | - 2,9  | 13,1 | 10,2   | - 1,6  | 5,0  | 3,4    |  |
|      | 2. Hj. | - 109,7 | 112,0 | 2,3   | - 8,5  | 13,2 | 4,7    | - 7,7  | 8,7  | 1,0    |  |
| 1994 | 1. Hj. | - 103,9 | 118,2 | 14,3  | - 6,3  | 10,5 | 4,3    | - 5,2  | 7,5  | 2,3    |  |
|      | 2. Hj. | - 115,1 | 118,3 | 3,2   | - 5,4  | 6,3  | 0,9    | - 3,6  | 3,4  | - 0,2  |  |

\*) Stand: September 1995.

1) Einschließlich innerdeutscher Transaktionen.

2) In jeweiligen Preisen an Deutschland insgesamt (Deutschland = 100).

3) Ausfuhr minus Einfuhr; Veränderung gegenüber Vorjahreszeitraum in Mrd. DM.

# 18 Volkswirtschaftliche Gesamtrechnungen \*)

## 18.8 Einkommen

### 18.8.1 Von Inländern empfangene Bruttolohn- und -gehaltsumme (Inländerkonzept)

| Zeitraum    | Neue<br>Länder und<br>Berlin-Ost | Früheres<br>Bundes-<br>gebiet | Deutschland | Neue<br>Länder und<br>Berlin-Ost        | Früheres<br>Bundes-<br>gebiet | Deutschland | Anteil/Niveau<br>der neuen<br>Länder und<br>Berlin-Ost 1) |
|-------------|----------------------------------|-------------------------------|-------------|---|-------------------------------|-------------|---|
|             | Milliarden DM                    |                               |             | Veränderung gegenüber Vorjahreszeitraum |                               |             |   |
|             |                                  |                               |             | Prozent                                 |                               |             |   |
| 1991        | 159,0                            | 1 154,7                       | 1 313,7     | X                                       | 8,0                           | X           | 12,1  |
| 1992        | 188,6                            | 1 228,2                       | 1 416,8     | 18,6                                    | 6,4                           | 7,9         | 13,3  |
| 1993        | 207,1                            | 1 241,3                       | 1 448,4     | 9,8                                     | 1,1                           | 2,2         | 14,3  |
| 1994        | 221,7                            | 1 247,0                       | 1 468,7     | 7,0                                     | 0,5                           | 1,4         | 15,1  |
| 1990 2. Hj. | 66,2                             | 572,2                         | 638,4       | X                                       | 8,0                           | X           | 10,4  |
| 1991 1. Hj. | 69,3                             | 535,7                         | 605,0       | X                                       | 7,7                           | X           | 11,5  |
| 2. Hj.      | 89,7                             | 619,0                         | 708,7       | 35,5                                    | 8,2                           | 11,0        | 12,7  |
| 1992 1. Hj. | 83,5                             | 569,2                         | 652,7       | 20,4                                    | 6,3                           | 7,9         | 12,8  |
| 2. Hj.      | 105,2                            | 659,0                         | 764,2       | 17,3                                    | 6,5                           | 7,8         | 13,8  |
| 1993 1. Hj. | 95,1                             | 581,3                         | 676,4       | 13,9                                    | 2,1                           | 3,6         | 14,1  |
| 2. Hj.      | 112,0                            | 660,0                         | 772,0       | 6,5                                     | 0,2                           | 1,0         | 14,5  |
| 1994 1. Hj. | 102,3                            | 584,3                         | 686,6       | 7,6                                     | 0,5                           | 1,5         | 14,9  |
| 2. Hj.      | 119,4                            | 662,7                         | 782,1       | 6,6                                     | 0,4                           | 1,3         | 15,3  |
| 1991 1. Vj. | 33,2                             | 255,7                         | 288,9       | X                                       | 6,4                           | X           | 11,5  |
| 2. Vj.      | 36,1                             | 280,0                         | 316,1       | X                                       | 8,9                           | X           | 11,4  |
| 3. Vj.      | 41,3                             | 287,0                         | 328,3       | 27,2                                    | 8,5                           | 10,5        | 12,6  |
| 4. Vj.      | 48,3                             | 332,0                         | 380,4       | 43,4                                    | 7,9                           | 11,4        | 12,7  |
| 1992 1. Vj. | 39,9                             | 276,1                         | 316,0       | 20,2                                    | 8,0                           | 9,4         | 12,6  |
| 2. Vj.      | 43,5                             | 293,1                         | 336,6       | 20,5                                    | 4,7                           | 6,5         | 12,9  |
| 3. Vj.      | 49,4                             | 309,0                         | 358,4       | 19,6                                    | 7,7                           | 9,2         | 13,8  |
| 4. Vj.      | 55,7                             | 350,0                         | 405,8       | 15,3                                    | 5,4                           | 6,7         | 13,7  |
| 1993 1. Vj. | 46,1                             | 283,4                         | 329,5       | 15,4                                    | 2,6                           | 4,2         | 14,0  |
| 2. Vj.      | 49,0                             | 297,9                         | 346,9       | 12,6                                    | 1,6                           | 3,1         | 14,1  |
| 3. Vj.      | 52,8                             | 307,7                         | 360,4       | 6,7                                     | - 0,4                         | 0,6         | 14,6  |
| 4. Vj.      | 59,2                             | 352,4                         | 411,6       | 6,3                                     | 0,7                           | 1,4         | 14,4  |
| 1994 1. Vj. | 50,3                             | 287,3                         | 337,6       | 9,2                                     | 1,4                           | 2,5         | 14,9  |
| 2. Vj.      | 52,0                             | 297,0                         | 349,0       | 6,1                                     | - 0,3                         | 0,6         | 14,9  |
| 3. Vj.      | 56,1                             | 307,1                         | 363,1       | 6,3                                     | - 0,2                         | 0,8         | 15,4  |
| 4. Vj.      | 63,3                             | 355,6                         | 418,9       | 6,9                                     | 0,9                           | 1,8         | 15,1  |

#### Monatlich je beschäftigten Arbeitnehmer

DM

|             |       |       |       |      |     |      |      |
|-------------|-------|-------|-------|------|-----|------|------|
| <b>1991</b> | 1 840 | 3 710 | 3 300 | X    | 6,0 | X    | 49,4 |
| <b>1992</b> | 2 490 | 3 930 | 3 650 | 35,8 | 5,8 | 10,4 | 63,5 |
| <b>1993</b> | 2 840 | 4 040 | 3 810 | 14,1 | 2,9 | 4,5  | 70,4 |
| <b>1994</b> | 3 020 | 4 120 | 3 900 | 6,1  | 1,9 | 2,4  | 73,2 |
| 1990 2. Hj. | 1 350 | 3 710 | 3 140 | X    | 4,9 | X    | 36,4 |
| 1991 1. Hj. | 1 540 | 3 470 | 3 030 | X    | 5,3 | X    | 44,5 |
| 1991 2. Hj. | 2 150 | 3 960 | 3 580 | 59,3 | 6,6 | 13,8 | 52,8 |
| 1992 1. Hj. | 2 180 | 3 650 | 3 360 | 41,3 | 5,2 | 10,7 | 60,8 |
| 1992 2. Hj. | 2 810 | 4 210 | 3 940 | 30,7 | 6,4 | 10,1 | 66,9 |
| 1993 1. Hj. | 2 620 | 3 780 | 3 560 | 20,2 | 3,7 | 6,0  | 69,3 |
| 1993 2. Hj. | 3 070 | 4 300 | 4 060 | 9,0  | 2,2 | 3,1  | 71,3 |
| 1994 1. Hj. | 2 820 | 3 870 | 3 660 | 7,8  | 2,3 | 3,0  | 73,1 |
| 1994 2. Hj. | 3 200 | 4 370 | 4 140 | 4,4  | 1,6 | 1,9  | 73,3 |

\*) Stand: September 1995.

1) Anteil der neuen Länder und Berlin-Ost an Deutschland (Deutschland = 100); bei Angaben je Arbeitnehmer:  
Niveau der neuen Länder und Berlin-Ost am früheren Bundesgebiet (früheres Bundesgebiet = 100).

# 18 Volkswirtschaftliche Gesamtrechnungen \*)

## 18.8 Einkommen

### 18.8.2 Im Inland entstandene Bruttolohn- und -gehaltsumme (Inlandskonzept)

| Zeitraum    | Neue<br>Länder und<br>Berlin-Ost | Früheres<br>Bundes-<br>gebiet | Deutschland | Neue<br>Länder und<br>Berlin-Ost        | Früheres<br>Bundes-<br>gebiet | Deutschland | Anteil/Niveau<br>der neuen<br>Länder und<br>Berlin-Ost 1) |
|-------------|----------------------------------|-------------------------------|-------------|---|-------------------------------|-------------|---|
|             | Milliarden DM                    |                               |             | Veränderung gegenüber Vorjahreszeitraum |                               |             |   |
|             |                                  |                               |             | Prozent                                 |                               |             |   |
| 1991        | 149,3                            | 1 161,2                       | 1 310,5     | X                                       | 8,7                           | X           | 11,4  |
| 1992        | 175,8                            | 1 239,4                       | 1 415,1     | 17,8                                    | 6,7                           | 8,0         | 12,4  |
| 1993        | 194,5                            | 1 252,9                       | 1 447,5     | 10,7                                    | 1,1                           | 2,3         | 13,4  |
| 1994        | 208,5                            | 1 259,6                       | 1 468,0     | 7,2                                     | 0,5                           | 1,4         | 14,2  |
| 1990 2. Hj. | 63,6                             | 572,7                         | 636,3       | X                                       | 8,6                           | X           | 10,0  |
| 1991 1. Hj. | 65,5                             | 537,7                         | 603,1       | X                                       | 8,5                           | X           | 10,9  |
| 2. Hj.      | 83,8                             | 623,6                         | 707,4       | 31,7                                    | 8,9                           | 11,2        | 11,8  |
| 1992 1. Hj. | 77,4                             | 574,0                         | 651,5       | 18,3                                    | 6,8                           | 8,0         | 11,9  |
| 2. Hj.      | 98,3                             | 665,4                         | 763,7       | 17,4                                    | 6,7                           | 8,0         | 12,9  |
| 1993 1. Hj. | 89,1                             | 586,7                         | 675,8       | 15,1                                    | 2,2                           | 3,7         | 13,2  |
| 2. Hj.      | 105,4                            | 666,3                         | 771,7       | 7,2                                     | 0,1                           | 1,0         | 13,7  |
| 1994 1. Hj. | 96,0                             | 589,9                         | 685,9       | 7,8                                     | 0,6                           | 1,5         | 14,0  |
| 2. Hj.      | 112,5                            | 669,6                         | 782,1       | 6,7                                     | 0,5                           | 1,3         | 14,4  |
| 1995 1. Hj. | 104,6                            | 602,6                         | 707,2       | 8,9                                     | 2,2                           | 3,1         | 14,8  |
|             |                                  |                               |             |   |                               |             |   |
| 1991 1. Vj. | 31,6                             | 256,3                         | 287,9       | X                                       | 7,1                           | X           | 11,0  |
| 2. Vj.      | 33,9                             | 281,3                         | 315,2       | X                                       | 9,8                           | X           | 10,8  |
| 3. Vj.      | 38,7                             | 289,1                         | 327,8       | 22,5                                    | 9,3                           | 10,7        | 11,8  |
| 4. Vj.      | 45,1                             | 334,5                         | 379,6       | 40,9                                    | 8,5                           | 11,6        | 11,9  |
| 1992 1. Vj. | 37,1                             | 278,3                         | 315,3       | 17,4                                    | 8,6                           | 9,5         | 11,8  |
| 2. Vj.      | 40,4                             | 295,8                         | 336,1       | 19,1                                    | 5,1                           | 6,6         | 12,0  |
| 3. Vj.      | 46,1                             | 312,2                         | 358,3       | 19,2                                    | 8,0                           | 9,3         | 12,9  |
| 4. Vj.      | 52,2                             | 353,2                         | 405,4       | 15,8                                    | 5,6                           | 6,8         | 12,9  |
| 1993 1. Vj. | 43,1                             | 285,9                         | 329,0       | 16,4                                    | 2,7                           | 4,3         | 13,1  |
| 2. Vj.      | 46,0                             | 300,8                         | 346,8       | 13,9                                    | 1,7                           | 3,2         | 13,3  |
| 3. Vj.      | 49,6                             | 310,8                         | 360,4       | 7,5                                     | - 0,5                         | 0,6         | 13,8  |
| 4. Vj.      | 55,8                             | 355,5                         | 411,3       | 7,0                                     | 0,7                           | 1,5         | 13,6  |
| 1994 1. Vj. | 47,2                             | 289,9                         | 337,1       | 9,5                                     | 1,4                           | 2,5         | 14,0  |
| 2. Vj.      | 48,8                             | 300,0                         | 348,8       | 6,2                                     | - 0,3                         | 0,6         | 14,0  |
| 3. Vj.      | 52,7                             | 310,5                         | 363,2       | 6,2                                     | - 0,1                         | 0,8         | 14,5  |
| 4. Vj.      | 59,8                             | 359,1                         | 418,9       | 7,1                                     | 1,0                           | 1,8         | 14,3  |
| 1995 1. Vj. | 51,2                             | 294,7                         | 345,9       | 8,4                                     | 1,7                           | 2,6         | 14,8  |
| 2. Vj.      | 53,4                             | 307,9                         | 361,2       | 9,3                                     | 2,6                           | 3,6         | 14,8  |

### Monatlich je beschäftigten Arbeitnehmer DM

|             |       |       |       |      |     |      |      |
|-------------|-------|-------|-------|------|-----|------|------|
| <b>1991</b> | 1 790 | 3 700 | 3 300 | X    | 5,9 | X    | 48,3 |
| <b>1992</b> | 2 450 | 3 910 | 3 640 | 37,1 | 5,7 | 10,4 | 62,7 |
| <b>1993</b> | 2 820 | 4 030 | 3 810 | 15,0 | 2,9 | 4,5  | 70,1 |
| <b>1994</b> | 2 990 | 4 110 | 3 900 | 6,1  | 2,0 | 2,4  | 72,9 |
| 1990 2. Hj. | 1 320 | 3 710 | 3 140 | X    | 4,8 | X    | 35,6 |
| 1991 1. Hj. | 1 500 | 3 460 | 3 030 | X    | 5,3 | X    | 43,4 |
| 2. Hj.      | 2 100 | 3 940 | 3 570 | 59,5 | 6,4 | 13,8 | 53,4 |
| 1992 1. Hj. | 2 130 | 3 630 | 3 350 | 42,2 | 5,1 | 10,7 | 58,8 |
| 2. Hj.      | 2 780 | 4 190 | 3 940 | 32,1 | 6,3 | 10,1 | 66,3 |
| 1993 1. Hj. | 2 590 | 3 770 | 3 560 | 21,5 | 3,7 | 6,0  | 68,8 |
| 2. Hj.      | 3 050 | 4 280 | 4 060 | 9,6  | 2,2 | 3,1  | 71,1 |
| 1994 1. Hj. | 2 800 | 3 850 | 3 660 | 8,0  | 2,3 | 3,0  | 72,7 |
| 2. Hj.      | 3 180 | 4 360 | 4 140 | 4,4  | 1,6 | 1,9  | 73,1 |
| 1995 1. Hj. | 2 980 | 3 970 | 3 790 | 6,4  | 3,1 | 3,4  | 75,1 |

\*) Stand: September 1995.

1) Anteil der neuen Länder und Berlin-Ost an Deutschland (Deutschland = 100); bei Angaben je Arbeitnehmer:  
Niveau der neuen Länder und Berlin-Ost am früheren Bundesgebiet (früheres Bundesgebiet = 100).

**18 Volkswirtschaftliche Gesamtrechnungen \*)**  
**18.8 Einkommen**  
**18.8.3 Verfügbares Einkommen der privaten Haushalte**

| Zeitraum    | Neue<br>Länder und<br>Berlin-Ost | Früheres<br>Bundes-<br>gebiet | Deutschland | Neue<br>Länder und<br>Berlin-Ost        | Früheres<br>Bundes-<br>gebiet | Deutschland | Anteil/Niveau<br>der neuen<br>Länder und<br>Berlin-Ost 1) |
|-------------|----------------------------------|-------------------------------|-------------|---|-------------------------------|-------------|---|
|             | Milliarden DM                    |                               |             | Veränderung gegenüber Vorjahreszeitraum |                               |             |   |
|             |                                  |                               |             | Prozent                                 |                               |             |   |
| 1991        | 196,7                            | 1 669,3                       | 1 866,0     | X                                       | 8,9                           | X           | 10,5  |
| 1992        | 250,2                            | 1 760,8                       | 2 010,9     | 27,2                                    | 5,5                           | 7,8         | 12,4  |
| 1993        | 279,2                            | 1 810,2                       | 2 089,4     | 11,6                                    | 2,8                           | 3,9         | 13,4  |
| 1994        | 291,4                            | 1 860,2                       | 2 151,6     | 4,4                                     | 2,8                           | 3,0         | 13,5  |
| 1990 2. Hj. | 83,1                             | 793,7                         | 876,8       | X                                       | 10,4                          | X           | 9,5   |
| 1991 1. Hj. | 87,7                             | 811,7                         | 899,5       | X                                       | 9,9                           | X           | 9,8   |
| 2. Hj.      | 109,0                            | 857,6                         | 966,5       | 31,1                                    | 8,0                           | 10,2        | 11,3  |
| 1992 1. Hj. | 117,2                            | 850,0                         | 967,2       | 33,6                                    | 4,7                           | 7,5         | 12,1  |
| 2. Hj.      | 133,0                            | 910,8                         | 1 043,8     | 22,0                                    | 6,2                           | 8,0         | 12,7  |
| 1993 1. Hj. | 132,4                            | 875,5                         | 1 007,9     | 13,0                                    | 3,0                           | 4,2         | 13,1  |
| 2. Hj.      | 146,7                            | 934,8                         | 1 081,5     | 10,3                                    | 2,6                           | 3,6         | 13,6  |
| 1994 1. Hj. | 138,5                            | 908,1                         | 1 046,6     | 4,6                                     | 3,7                           | 3,8         | 13,2  |
| 2. Hj.      | 152,9                            | 952,2                         | 1 105,0     | 4,2                                     | 1,9                           | 2,2         | 13,8  |
|             |                                  |                               |             |   |                               |             |   |
| 1991 1. Vj. | 41,9                             | 405,7                         | 447,6       | X                                       | 9,5                           | X           | 9,4   |
| 2. Vj.      | 45,8                             | 406,1                         | 451,9       | X                                       | 10,2                          | X           | 10,1  |
| 3. Vj.      | 49,2                             | 401,3                         | 450,5       | 32,5                                    | 8,5                           | 10,7        | 10,9  |
| 4. Vj.      | 59,8                             | 456,2                         | 516,0       | 30,0                                    | 7,6                           | 9,8         | 11,6  |
| 1992 1. Vj. | 57,4                             | 427,7                         | 485,1       | 36,9                                    | 5,4                           | 8,4         | 11,8  |
| 2. Vj.      | 59,8                             | 422,2                         | 482,1       | 30,6                                    | 4,0                           | 6,7         | 12,4  |
| 3. Vj.      | 63,1                             | 425,4                         | 488,5       | 28,3                                    | 6,0                           | 8,4         | 12,9  |
| 4. Vj.      | 69,9                             | 485,4                         | 555,3       | 16,9                                    | 6,4                           | 7,6         | 12,6  |
| 1993 1. Vj. | 64,7                             | 440,6                         | 505,2       | 12,7                                    | 3,0                           | 4,2         | 12,8  |
| 2. Vj.      | 67,8                             | 434,9                         | 502,6       | 13,3                                    | 3,0                           | 4,3         | 13,5  |
| 3. Vj.      | 69,0                             | 439,4                         | 508,5       | 9,3                                     | 3,3                           | 4,1         | 13,6  |
| 4. Vj.      | 77,7                             | 495,3                         | 573,0       | 11,2                                    | 2,0                           | 3,2         | 13,6  |
| 1994 1. Vj. | 67,6                             | 460,8                         | 528,4       | 4,6                                     | 4,6                           | 4,6         | 12,8  |
| 2. Vj.      | 70,9                             | 447,3                         | 518,2       | 4,6                                     | 2,9                           | 3,1         | 13,7  |
| 3. Vj.      | 71,9                             | 448,8                         | 520,7       | 4,2                                     | 2,1                           | 2,4         | 13,8  |
| 4. Vj.      | 81,0                             | 503,4                         | 584,4       | 4,2                                     | 1,6                           | 2,0         | 13,9  |

**Monatlich je Einwohner**  
DM

|             |       |       |       |      |     |     |      |
|-------------|-------|-------|-------|------|-----|-----|------|
| <b>1991</b> | 1 030 | 2 170 | 1 940 | X    | 7,5 | X   | 47,5 |
| <b>1992</b> | 1 330 | 2 260 | 2 080 | 28,6 | 4,2 | 7,0 | 58,6 |
| <b>1993</b> | 1 490 | 2 300 | 2 140 | 12,2 | 1,8 | 3,2 | 64,6 |
| <b>1994</b> | 1 560 | 2 350 | 2 200 | 4,9  | 2,3 | 2,7 | 66,3 |
| 1990 2. Hj. | 860   | 2 080 | 1 840 | X    | 8,2 | X   | 41,3 |
| 1991 1. Hj. | 920   | 2 120 | 1 880 | X    | 8,4 | X   | 43,2 |
| 2. Hj.      | 1 150 | 2 220 | 2 010 | 33,1 | 6,8 | 9,5 | 51,5 |
| 1992 1. Hj. | 1 240 | 2 190 | 2 010 | 35,4 | 3,5 | 6,8 | 56,6 |
| 2. Hj.      | 1 410 | 2 330 | 2 150 | 23,1 | 4,9 | 7,1 | 60,5 |
| 1993 1. Hj. | 1 410 | 2 230 | 2 070 | 13,6 | 1,8 | 3,3 | 63,1 |
| 2. Hj.      | 1 560 | 2 370 | 2 220 | 10,9 | 1,8 | 3,0 | 66,0 |
| 1994 1. Hj. | 1 480 | 2 300 | 2 140 | 5,2  | 3,1 | 3,5 | 64,4 |
| 2. Hj.      | 1 640 | 2 410 | 2 260 | 4,7  | 1,5 | 1,9 | 68,1 |

\*) Stand: September 1995.

1) Anteil der neuen Länder und Berlin-Ost an Deutschland (Deutschland = 100); bei Angaben je Einwohner:  
Niveau der neuen Länder und Berlin-Ost am früheren Bundesgebiet (früheres Bundesgebiet = 100).

# 18 Volkswirtschaftliche Gesamtrechnungen \*)

## 18.8 Einkommen

### 18.8.4 Von den privaten Haushalten empfangene laufende Übertragungen

| Zeitraum    | Neue<br>Länder und<br>Berlin-Ost | Früheres<br>Bundes-<br>gebiet | Deutschland | Neue<br>Länder und<br>Berlin-Ost        | Früheres<br>Bundes-<br>gebiet | Deutschland | Anteil der<br>neuen<br>Länder und<br>Berlin-Ost 1) |
|-------------|----------------------------------|-------------------------------|-------------|---|-------------------------------|-------------|--|
|             | Milliarden DM                    |                               |             | Veränderung gegenüber Vorjahreszeitraum |                               |             |  |
|             |                                  |                               |             | Prozent                                 |                               |             |  |
| 1991        | 71,4                             | 401,6                         | 473,0       | X                                       | 5,6                           | X           | 15,1   |
| 1992        | 94,4                             | 429,8                         | 524,3       | 32,3                                    | 7,0                           | 10,8        | 18,0   |
| 1993        | 108,2                            | 460,1                         | 568,3       | 14,6                                    | 7,0                           | 8,4         | 19,0   |
| 1994        | 115,2                            | 476,4                         | 591,6       | 6,4                                     | 3,5                           | 4,1         | 19,5   |
| 1990 2. Hj. | .                                | 194,6                         | .           | X                                       | 6,3                           | X           | X  |
| 1991 1. Hj. | 33,1                             | 194,3                         | 227,4       | X                                       | 4,7                           | X           | 14,5   |
| 2. Hj.      | 38,3                             | 207,3                         | 245,6       | X                                       | 6,5                           | X           | 15,6   |
| 1992 1. Hj. | 44,1                             | 209,0                         | 253,1       | 33,2                                    | 7,5                           | 11,3        | 17,4   |
| 2. Hj.      | 50,4                             | 220,8                         | 271,2       | 31,5                                    | 6,5                           | 10,4        | 18,6   |
| 1993 1. Hj. | 52,3                             | 224,8                         | 277,1       | 18,7                                    | 7,6                           | 9,5         | 18,9   |
| 2. Hj.      | 55,9                             | 235,3                         | 291,2       | 11,0                                    | 6,6                           | 7,4         | 19,2   |
| 1994 1. Hj. | 57,4                             | 233,9                         | 291,3       | 9,7                                     | 4,1                           | 5,1         | 19,7   |
| 2. Hj.      | 57,8                             | 242,4                         | 300,2       | 3,4                                     | 3,0                           | 3,1         | 19,3   |
| 1991 1. Vj. | 16,0                             | 97,6                          | 113,7       | X                                       | 4,1                           | X           | 14,1   |
| 2. Vj.      | 17,1                             | 96,7                          | 113,8       | X                                       | 5,4                           | X           | 15,0   |
| 3. Vj.      | 18,9                             | 100,9                         | 119,8       | X                                       | 6,6                           | X           | 15,7   |
| 4. Vj.      | 19,4                             | 106,3                         | 125,7       | X                                       | 6,4                           | X           | 15,5   |
| 1992 1. Vj. | 22,7                             | 104,6                         | 127,3       | 41,8                                    | 7,1                           | 12,0        | 17,8   |
| 2. Vj.      | 21,4                             | 104,4                         | 125,8       | 25,1                                    | 8,0                           | 10,5        | 17,0   |
| 3. Vj.      | 23,6                             | 108,0                         | 131,6       | 24,9                                    | 7,0                           | 9,8         | 17,9   |
| 4. Vj.      | 26,8                             | 112,8                         | 139,6       | 38,0                                    | 6,1                           | 11,0        | 19,2   |
| 1993 1. Vj. | 27,0                             | 112,5                         | 139,5       | 18,9                                    | 7,6                           | 9,6         | 19,4   |
| 2. Vj.      | 25,3                             | 112,3                         | 137,6       | 18,5                                    | 7,5                           | 9,4         | 18,4   |
| 3. Vj.      | 27,7                             | 115,5                         | 143,2       | 17,4                                    | 6,9                           | 8,8         | 19,3   |
| 4. Vj.      | 28,3                             | 119,8                         | 148,1       | 5,4                                     | 6,2                           | 6,0         | 19,1   |
| 1994 1. Vj. | 28,6                             | 117,9                         | 146,5       | 6,0                                     | 4,7                           | 5,0         | 19,5   |
| 2. Vj.      | 28,8                             | 116,1                         | 144,8       | 13,7                                    | 3,4                           | 5,3         | 19,9   |
| 3. Vj.      | 29,4                             | 119,3                         | 148,7       | 6,1                                     | 3,3                           | 3,9         | 19,7   |
| 4. Vj.      | 28,5                             | 123,1                         | 151,5       | 0,7                                     | 2,7                           | 2,3         | 18,8   |

#### Verfügbares Einkommen der privaten Haushalte = 100

Prozent

|             |      |      |      |
|-------------|------|------|------|
| 1991        | 36,3 | 24,1 | 25,3 |
| 1992        | 37,7 | 24,4 | 26,1 |
| 1993        | 38,8 | 25,4 | 27,2 |
| 1994        | 39,5 | 25,6 | 27,5 |
| 1990 2. Hj. | .    | 24,5 | .    |
| 1991 1. Hj. | 37,7 | 23,9 | 25,3 |
| 1991 2. Hj. | 35,1 | 24,2 | 25,4 |
| 1992 1. Hj. | 37,6 | 24,6 | 26,2 |
| 1992 2. Hj. | 37,9 | 24,2 | 26,0 |
| 1993 1. Hj. | 39,5 | 25,7 | 27,5 |
| 1993 2. Hj. | 38,1 | 25,2 | 26,9 |
| 1994 1. Hj. | 41,4 | 25,8 | 27,8 |
| 1994 2. Hj. | 37,8 | 25,5 | 27,2 |

\*) Stand: September 1995.

1) An Deutschland insgesamt (Deutschland = 100).



# 18 Volkswirtschaftliche Gesamtrechnungen \*)

## 18.8 Einkommen

### 18.8.5 Volkseinkommen, Verfügbares Einkommen, Nettolohn- und -gehaltsumme

| Zeitraum | Neue<br>Länder und<br>Berlin-Ost | Früheres<br>Bundes-<br>gebiet | Deutschland | Neue<br>Länder und<br>Berlin-Ost        | Früheres<br>Bundes-<br>gebiet | Deutschland | Anteil/Niveau<br>der neuen<br>Länder und<br>Berlin-Ost 1) |
|----------|----------------------------------|-------------------------------|-------------|---|-------------------------------|-------------|---|
|          | Milliarden DM                    |                               |             | Veränderung gegenüber Vorjahreszeitraum |                               |             |   |
|          |                                  |                               |             | Prozent                                 |                               |             |   |

#### Volkseinkommen

|      |       |         |         |      |       |     |      |
|------|-------|---------|---------|------|-------|-----|------|
| 1991 | 181,5 | 2 042,9 | 2 224,4 | X    | 8,0   | X   | 8,2  |
| 1992 | 226,3 | 2 139,8 | 2 366,1 | 24,6 | 4,7   | 6,4 | 9,6  |
| 1993 | 263,1 | 2 129,1 | 2 392,3 | 16,3 | - 0,5 | 1,1 | 11,0 |
| 1994 | 290,9 | 2 209,0 | 2 499,9 | 10,6 | 3,8   | 4,5 | 11,6 |

#### Verfügbares Einkommen der Volkswirtschaft

|      |       |         |         |      |       |     |      |
|------|-------|---------|---------|------|-------|-----|------|
| 1991 | 276,1 | 2 186,3 | 2 462,4 | X    | 5,8   | X   | 11,2 |
| 1992 | 345,4 | 2 304,7 | 2 650,1 | 25,1 | 5,4   | 7,6 | 13,0 |
| 1993 | 387,4 | 2 301,6 | 2 689,0 | 12,2 | - 0,1 | 1,5 | 14,4 |
| 1994 | 412,5 | 2 408,7 | 2 821,1 | 6,5  | 4,7   | 4,9 | 14,6 |

#### Nettolohn- und -gehaltsumme

|             |       |       |       |      |       |       |      |
|-------------|-------|-------|-------|------|-------|-------|------|
| 1991        | 120,8 | 779,0 | 899,7 | X    | 4,8   | X     | 13,4 |
| 1992        | 134,8 | 818,0 | 952,8 | 11,6 | 5,0   | 5,9   | 14,1 |
| 1993        | 147,6 | 827,9 | 975,4 | 9,5  | 1,2   | 2,4   | 15,1 |
| 1994        | 154,3 | 814,6 | 968,9 | 4,5  | - 1,6 | - 0,7 | 15,9 |
| 1991 1. Hj. | 53,6  | 366,8 | 420,4 | X    | 5,5   | X     | 12,7 |
| 2. Hj.      | 67,2  | 412,2 | 479,4 | X    | 4,1   | X     | 14,0 |
| 1992 1. Hj. | 60,2  | 378,2 | 438,4 | 12,4 | 3,1   | 4,3   | 13,7 |
| 2. Hj.      | 74,5  | 439,9 | 514,4 | 10,9 | 6,7   | 7,3   | 14,5 |
| 1993 1. Hj. | 68,4  | 388,1 | 456,5 | 13,6 | 2,6   | 4,1   | 15,0 |
| 2. Hj.      | 79,2  | 439,8 | 519,0 | 6,2  | - 0,0 | 0,9   | 15,3 |
| 1994 1. Hj. | 71,9  | 383,9 | 455,8 | 5,2  | - 1,1 | - 0,2 | 15,8 |
| 2. Hj.      | 82,4  | 430,7 | 513,1 | 4,0  | - 2,1 | - 1,1 | 16,1 |

#### DM

#### Volkseinkommen je Einwohner

|      |        |        |        |      |       |     |      |
|------|--------|--------|--------|------|-------|-----|------|
| 1991 | 11 400 | 31 900 | 27 800 | X    | 6,6   | X   | 35,8 |
| 1992 | 14 400 | 33 000 | 29 400 | 26,1 | 3,5   | 5,6 | 43,6 |
| 1993 | 16 800 | 32 500 | 29 500 | 16,9 | - 1,5 | 0,4 | 51,8 |
| 1994 | 18 700 | 33 500 | 30 700 | 11,1 | 3,2   | 4,2 | 55,7 |

#### Verfügbares Einkommen je Einwohner

|      |        |        |        |      |       |     |      |
|------|--------|--------|--------|------|-------|-----|------|
| 1991 | 17 400 | 34 100 | 30 800 | X    | 4,5   | X   | 50,9 |
| 1992 | 22 000 | 35 500 | 32 900 | 26,5 | 4,1   | 6,8 | 61,8 |
| 1993 | 24 800 | 35 100 | 33 100 | 12,8 | - 1,2 | 0,7 | 70,5 |
| 1994 | 26 500 | 36 600 | 34 600 | 7,0  | 4,1   | 4,6 | 72,4 |

#### Nettolohn- und -gehaltsumme, monatlich je beschäftigten Arbeitnehmer (Inländer)

|             |       |       |       |      |       |      |      |
|-------------|-------|-------|-------|------|-------|------|------|
| 1991        | 1 390 | 2 500 | 2 260 | X    | 2,9   | X    | 55,7 |
| 1992        | 1 780 | 2 620 | 2 450 | 27,7 | 4,4   | 8,4  | 68,1 |
| 1993        | 2 030 | 2 690 | 2 570 | 13,8 | 3,0   | 4,6  | 75,2 |
| 1994        | 2 100 | 2 690 | 2 570 | 3,6  | - 0,2 | 0,3  | 78,0 |
| 1991 1. Hj. | 1 090 | 2 380 | 2 070 | X    | 2,4   | X    | 45,9 |
| 2. Hj.      | 1 490 | 2 670 | 2 400 | X    | 2,0   | X    | 56,1 |
| 1992 1. Hj. | 1 440 | 2 420 | 2 210 | 32,2 | 1,6   | 6,9  | 59,8 |
| 2. Hj.      | 1 950 | 2 820 | 2 650 | 30,2 | 5,6   | 10,1 | 69,1 |
| 1993 1. Hj. | 1 830 | 2 480 | 2 350 | 26,6 | 2,5   | 6,4  | 73,8 |
| 2. Hj.      | 2 180 | 2 860 | 2 730 | 12,0 | 1,5   | 3,2  | 76,3 |
| 1994 1. Hj. | 1 970 | 2 500 | 2 400 | 7,6  | 0,9   | 1,9  | 78,7 |
| 2. Hj.      | 2 270 | 2 850 | 2 740 | 4,3  | - 0,4 | 0,3  | 79,8 |

\*) Stand: September 1995.

1) Anteil der neuen Länder und Berlin-Ost an Deutschland (Deutschland = 100); bei Angaben je Einwohner und je Arbeitnehmer: Niveau der neuen Länder und Berlin-Ost am früheren Bundesgebiet (früheres Bundesgebiet = 100).

**18 Volkswirtschaftliche Gesamtrechnungen**  
**18.9 Bruttoinlandsprodukt der neuen Länder und Berlin-Ost \*)**  
**18.9.1 Insgesamt**

| Zeitraum | Brandenburg | Mecklenburg-Vorpommern | Sachsen | Sachsen-Anhalt | Thüringen | Berlin-Ost |
|----------|-------------|------------------------|---------|----------------|-----------|------------|
|----------|-------------|------------------------|---------|----------------|-----------|------------|

**Milliarden DM**  
**Jeweilige Preise**

|      |      |      |      |      |      |      |
|------|------|------|------|------|------|------|
| 1991 | 35,6 | 23,7 | 58,8 | 36,6 | 29,8 | 21,7 |
| 1992 | 45,0 | 30,0 | 74,1 | 46,2 | 40,0 | 27,3 |
| 1993 | 51,8 | 34,2 | 87,9 | 53,6 | 47,2 | 30,7 |
| 1994 | 57,7 | 38,1 | 99,8 | 59,8 | 54,2 | 33,9 |

**Preise von 1991**

|      |      |      |      |      |      |      |
|------|------|------|------|------|------|------|
| 1991 | 35,6 | 23,7 | 58,8 | 36,6 | 29,8 | 21,7 |
| 1992 | 38,4 | 25,3 | 62,5 | 39,2 | 33,6 | 23,1 |
| 1993 | 40,4 | 26,5 | 67,6 | 41,1 | 36,2 | 23,3 |
| 1994 | 43,5 | 28,7 | 74,6 | 44,6 | 40,5 | 25,0 |

**Prozent**  
**Veränderung gegenüber Vorjahr**  
**Nominal 1)**

|      |      |      |      |      |      |      |
|------|------|------|------|------|------|------|
| 1992 | 26,5 | 26,6 | 26,1 | 26,4 | 34,4 | 26,1 |
| 1993 | 15,0 | 14,2 | 18,5 | 15,9 | 18,2 | 12,5 |
| 1994 | 11,4 | 11,2 | 13,5 | 11,7 | 14,7 | 10,4 |

**Real 2)**

|      |     |     |      |     |      |     |
|------|-----|-----|------|-----|------|-----|
| 1992 | 8,0 | 6,8 | 6,4  | 7,2 | 13,0 | 6,5 |
| 1993 | 5,1 | 4,8 | 8,0  | 4,9 | 7,6  | 1,0 |
| 1994 | 7,6 | 8,2 | 10,4 | 8,4 | 11,8 | 7,3 |

**Neue Länder und Berlin-Ost = 100 1) 3)**

|      |      |      |      |      |      |      |
|------|------|------|------|------|------|------|
| 1991 | 17,3 | 11,5 | 28,5 | 17,7 | 14,4 | 10,5 |
| 1992 | 17,1 | 11,4 | 28,2 | 17,6 | 15,2 | 10,4 |
| 1993 | 17,0 | 11,2 | 28,8 | 17,5 | 15,5 | 10,1 |
| 1994 | 16,8 | 11,1 | 29,1 | 17,4 | 15,8 | 9,9  |

**Deutschland = 100 1) 4)**

|      |     |     |     |     |     |     |
|------|-----|-----|-----|-----|-----|-----|
| 1991 | 1,2 | 0,8 | 2,1 | 1,3 | 1,0 | 0,8 |
| 1992 | 1,5 | 1,0 | 2,4 | 1,5 | 1,3 | 0,9 |
| 1993 | 1,7 | 1,1 | 2,8 | 1,7 | 1,5 | 1,0 |
| 1994 | 1,7 | 1,1 | 3,0 | 1,8 | 1,6 | 1,0 |

\*) Angaben des Arbeitskreises "Volkswirtschaftliche Gesamtrechnungen der Länder"; Stand: März 1995.

1) Basis: jeweilige Preise.

2) Basis: Preise von 1991.

3) Anteil der einzelnen Länder sowie Berlin-Ost an der Summe "Neue Länder und Berlin-Ost".

4) Anteil der einzelnen Länder sowie Berlin-Ost an "Deutschland".

**18 Volkswirtschaftliche Gesamtrechnungen**  
**18.9 Bruttoinlandsprodukt der neuen Länder und Berlin-Ost \*)**  
**18.9.2 Bruttoinlandsprodukt je Erwerbstätigen und je Einwohner**

| Zeitraum                                       | Brandenburg | Mecklenburg-Vorpommern | Sachsen | Sachsen-Anhalt | Thüringen | Berlin-Ost |
|--|-------------|------------------------|---------|----------------|-----------|------------|
| <b>DM je Erwerbstätigen (am Arbeitsort) 1)</b> |             |                        |         |                |           |            |
| Jeweilige Preise                               |             |                        |         |                |           |            |
| 1991   | 30 600      | 28 300                 | 26 700  | 28 600         | 24 700    | 33 700     |
| 1992   | 43 200      | 39 900                 | 38 200  | 40 500         | 39 000    | 48 300     |
| 1993   | 51 500      | 46 300                 | 46 600  | 48 600         | 47 200    | 56 700     |
| 1994   | 56 500      | 51 200                 | 52 600  | 54 100         | 53 000    | 63 700     |
| Preise von 1991                                |             |                        |         |                |           |            |
| 1991   | 30 600      | 28 300                 | 26 700  | 28 600         | 24 700    | 33 700     |
| 1992   | 36 900      | 33 700                 | 32 300  | 34 300         | 32 800    | 40 800     |
| 1993   | 40 100      | 35 900                 | 35 800  | 37 300         | 36 200    | 43 000     |
| 1994   | 42 500      | 38 600                 | 39 300  | 40 300         | 39 600    | 46 900     |
| Prozent  |             |                        |         |                |           |            |
| Neue Länder und Berlin-Ost = 100 2) 3)         |             |                        |         |                |           |            |
| 1991   | 108,8       | 100,7                  | 95,0    | 101,7          | 87,8      | 119,9      |
| 1992   | 106,4       | 98,3                   | 94,1    | 99,6           | 95,9      | 119,0      |
| 1993   | 105,8       | 95,2                   | 95,7    | 99,8           | 97,0      | 116,4      |
| 1994   | 104         | 94                     | 97      | 100            | 98        | 117        |
| Früheres Bundesgebiet = 100 2) 4)              |             |                        |         |                |           |            |
| 1991   | 33,8        | 31,2                   | 29,5    | 31,5           | 27,2      | 37,2       |
| 1992   | 45,3        | 41,8                   | 40,0    | 42,4           | 40,8      | 50,6       |
| 1993   | 52,3        | 47,1                   | 47,3    | 49,4           | 48,0      | 57,6       |
| 1994   | 54          | 49                     | 51      | 52             | 51        | 61         |
| <b>DM pro Kopf der Bevölkerung</b>             |             |                        |         |                |           |            |
| Jeweilige Preise                               |             |                        |         |                |           |            |
| 1991   | 13 900      | 12 400                 | 12 500  | 12 800         | 11 500    | 16 900     |
| 1992   | 17 700      | 16 000                 | 15 900  | 16 400         | 15 700    | 21 200     |
| 1993   | 20 300      | 18 500                 | 19 000  | 19 200         | 18 600    | 23 700     |
| 1994   | 22 800      | 20 700                 | 21 700  | 21 600         | 21 500    | 26 000     |
| Preise von 1991                                |             |                        |         |                |           |            |
| 1991   | 13 900      | 12 400                 | 12 500  | 12 800         | 11 500    | 16 900     |
| 1992   | 15 100      | 13 500                 | 13 400  | 13 900         | 13 200    | 17 900     |
| 1993   | 15 900      | 14 300                 | 14 600  | 14 700         | 14 300    | 18 000     |
| 1994   | 17 200      | 15 600                 | 16 200  | 16 100         | 16 000    | 19 200     |
| Prozent  |             |                        |         |                |           |            |
| Neue Länder und Berlin-Ost = 100 2) 3)         |             |                        |         |                |           |            |
| 1991   | 107,3       | 95,8                   | 96,2    | 99,1           | 88,7      | 130,8      |
| 1992   | 106,0       | 95,8                   | 95,2    | 98,5           | 93,8      | 127,0      |
| 1993   | 104,2       | 94,6                   | 97,4    | 98,4           | 95,4      | 121,3      |
| 1994   | 103         | 94                     | 98      | 98             | 97        | 118        |
| Früheres Bundesgebiet = 100 2) 4)              |             |                        |         |                |           |            |
| 1991   | 33,6        | 30,0                   | 30,1    | 31,1           | 27,8      | 41,0       |
| 1992   | 40,8        | 36,9                   | 36,7    | 37,9           | 36,1      | 48,9       |
| 1993   | 46,7        | 42,4                   | 43,6    | 44,1           | 42,8      | 54,3       |
| 1994   | 50          | 46                     | 48      | 48             | 47        | 57         |

\*) Angaben des Arbeitskreises "Volkswirtschaftliche Gesamtrechnungen der Länder"; Stand: März 1995.

1) Den Berechnungen liegen Angaben des Arbeitskreises "Erwerbstätigenrechnung des Bundes und der Länder" zugrunde (für 1991 bis 1993 Stand: September 1994, für 1994 Stand: Februar 1995).

2) Basis: jeweilige Preise.

3) Niveau der einzelnen Länder sowie Berlin-Ost an der Summe "Neue Länder und Berlin-Ost".

4) Niveau der einzelnen Länder sowie Berlin-Ost am "Früheren Bundesgebiet".

**18 Volkswirtschaftliche Gesamtrechnungen**  
**18.10 Bruttowertschöpfung der Wirtschaftsbereiche der neuen Länder und Berlin-Ost \*)**  
**18.10.1 Bruttowertschöpfung in jeweiligen Preisen**  
**Milliarden DM**

| Zeitraum   | Brandenburg | Mecklenburg-Vorpommern | Sachsen | Sachsen-Anhalt | Thüringen | Berlin-Ost |
|--|-------------|------------------------|---------|----------------|-----------|------------|
| <b>Bruttowertschöpfung (unbereinigt)</b>                                     |             |                        |         |                |           |            |
| 1991   | 36,0        | 23,9                   | 59,4    | 37,0           | 30,1      | 21,9       |
| 1992   | 45,0        | 30,0                   | 74,2    | 46,2           | 40,0      | 27,3       |
| 1993   | 51,4        | 33,9                   | 87,2    | 53,1           | 46,9      | 30,4       |
| 1994   | 56,9        | 37,5                   | 98,3    | 59,0           | 53,4      | 33,4       |
| <b>Land- und Forstwirtschaft, Fischerei</b>                                  |             |                        |         |                |           |            |
| 1991   | 1,6         | 1,5                    | 1,3     | 1,5            | 1,1       | 0,0        |
| 1992   | 1,5         | 1,5                    | 1,4     | 1,5            | 1,2       | 0,0        |
| 1993   | 1,3         | 1,5                    | 1,4     | 1,4            | 1,1       | 0,0        |
| 1994   | 1,3         | 1,2                    | 1,3     | 1,4            | 1,1       | 0,0        |
| <b>Produzierendes Gewerbe</b>  |             |                        |         |                |           |            |
| 1991   | 14,9        | 7,2                    | 23,2    | 15,0           | 10,7      | 5,3        |
| 1992   | 17,9        | 8,5                    | 26,1    | 17,3           | 14,4      | 6,9        |
| 1993   | 20,1        | 9,9                    | 31,3    | 19,0           | 17,6      | 7,1        |
| 1994   | 23,2        | 12,1                   | 38,0    | 22,2           | 21,8      | 8,2        |
| <b>Handel und Verkehr</b>  |             |                        |         |                |           |            |
| 1991   | 4,8         | 3,9                    | 9,0     | 5,1            | 3,8       | 3,3        |
| 1992   | 5,6         | 4,5                    | 10,0    | 5,8            | 4,3       | 3,5        |
| 1993   | 6,5         | 5,1                    | 11,6    | 7,0            | 5,0       | 3,7        |
| 1994   | 7,1         | 5,6                    | 12,7    | 7,8            | 5,5       | 3,5        |
| <b>Dienstleistungsunternehmen</b>  |             |                        |         |                |           |            |
| 1991   | 6,4         | 4,7                    | 12,7    | 6,6            | 6,6       | 8,8        |
| 1992   | 9,4         | 7,0                    | 19,3    | 10,4           | 9,9       | 11,0       |
| 1993   | 12,0        | 8,7                    | 24,5    | 13,3           | 12,6      | 13,1       |
| 1994   | 13,6        | 9,8                    | 27,6    | 15,0           | 14,3      | 14,4       |
| <b>Staat, private Haushalte und private Organisationen ohne Erwerbszweck</b> |             |                        |         |                |           |            |
| 1991   | 8,4         | 6,6                    | 13,2    | 8,7            | 7,8       | 4,5        |
| 1992   | 10,7        | 8,6                    | 17,4    | 11,2           | 10,1      | 5,9        |
| 1993   | 11,4        | 8,8                    | 18,5    | 12,4           | 10,5      | 6,6        |
| 1994   | 11,7        | 8,8                    | 18,8    | 12,6           | 10,8      | 7,3        |

\*) Angaben des Arbeitskreises "Volkswirtschaftliche Gesamtrechnungen der Länder"; Stand: März 1995.

**18 Volkswirtschaftliche Gesamtrechnungen**  
**18.10 Bruttowertschöpfung der Wirtschaftsbereiche der neuen Länder und Berlin-Ost \*)**  
**18.10.2 Anteil der Wirtschaftsbereiche**  
**Bruttowertschöpfung (unbereinigt) insgesamt = 100**

| Zeitraum   | Brandenburg | Mecklenburg-Vorpommern | Sachsen | Sachsen-Anhalt | Thüringen | Berlin-Ost |
|--|-------------|------------------------|---------|----------------|-----------|------------|
| <b>Land- und Forstwirtschaft, Fischerei</b>                                  |             |                        |         |                |           |            |
| 1991   | 4,3         | 6,3                    | 2,2     | 4,0            | 3,8       | 0,1        |
| 1992   | 3,2         | 5,0                    | 1,9     | 3,3            | 2,9       | 0,1        |
| 1993   | 2,6         | 4,3                    | 1,5     | 2,7            | 2,3       | 0,0        |
| 1994   | 2,3         | 3,3                    | 1,3     | 2,3            | 2,0       | 0,0        |
| <b>Produzierendes Gewerbe</b>  |             |                        |         |                |           |            |
| 1991   | 41,4        | 29,9                   | 39,1    | 40,7           | 35,5      | 24,1       |
| 1992   | 39,8        | 28,4                   | 35,1    | 37,3           | 36,1      | 25,3       |
| 1993   | 39,1        | 29,3                   | 35,9    | 35,8           | 37,6      | 23,4       |
| 1994   | 40,8        | 32,4                   | 38,6    | 37,7           | 40,9      | 24,4       |
| <b>Handel und Verkehr</b>  |             |                        |         |                |           |            |
| 1991   | 13,2        | 16,5                   | 15,1    | 13,8           | 12,6      | 15,1       |
| 1992   | 12,4        | 14,9                   | 13,5    | 12,6           | 10,9      | 12,8       |
| 1993   | 12,6        | 14,9                   | 13,3    | 13,2           | 10,7      | 12,0       |
| 1994   | 12,5        | 14,8                   | 12,9    | 13,2           | 10,2      | 10,5       |
| <b>Dienstleistungsunternehmen</b>  |             |                        |         |                |           |            |
| 1991   | 17,8        | 19,6                   | 21,4    | 17,9           | 22,0      | 40,3       |
| 1992   | 20,9        | 23,2                   | 26,0    | 22,5           | 24,9      | 40,1       |
| 1993   | 23,4        | 25,5                   | 28,0    | 25,1           | 27,0      | 42,9       |
| 1994   | 23,8        | 26,1                   | 28,1    | 25,5           | 26,7      | 43,2       |
| <b>Staat, private Haushalte und private Organisationen ohne Erwerbszweck</b> |             |                        |         |                |           |            |
| 1991   | 23,2        | 27,7                   | 22,3    | 23,6           | 26,0      | 20,4       |
| 1992   | 23,7        | 28,5                   | 23,4    | 24,2           | 25,3      | 21,6       |
| 1993   | 22,2        | 26,0                   | 21,2    | 23,3           | 22,5      | 21,7       |
| 1994   | 20,6        | 23,5                   | 19,1    | 21,3           | 20,2      | 21,9       |

\*) Angaben des Arbeitskreises "Volkswirtschaftliche Gesamtrechnungen der Länder"; Stand: März 1995.

**18 Volkswirtschaftliche Gesamtrechnungen**  
**18.10 Bruttowertschöpfung der Wirtschaftsbereiche der neuen Länder und Berlin-Ost \*)**  
**18.10.3 Veränderung gegenüber Vorjahr**  
**Prozent**

| Zeitraum   | 1) | Brandenburg | Mecklenburg-Vorpommern | Sachsen | Sachsen-Anhalt | Thüringen | Berlin-Ost |
|--|----|-------------|------------------------|---------|----------------|-----------|------------|
| <b>Bruttowertschöpfung (unbereinigt)</b>                                     |    |             |                        |         |                |           |            |
| 1992   | a  | 25,2        | 25,3                   | 24,8    | 25,0           | 32,9      | 24,7       |
| 1993   | a  | 14,1        | 13,3                   | 17,6    | 15,0           | 17,2      | 11,6       |
| 1994   | a  | 10,7        | 10,5                   | 12,8    | 10,9           | 13,9      | 9,7        |
| 1992   | b  | 8,0         | 6,8                    | 6,4     | 7,2            | 13,0      | 6,5        |
| 1993   | b  | 5,1         | 4,8                    | 8,0     | 4,9            | 7,6       | 1,1        |
| 1994   | b  | 7,0         | 7,6                    | 9,7     | 7,8            | 11,1      | 6,6        |
| <b>Land- und Forstwirtschaft, Fischerei</b>                                  |    |             |                        |         |                |           |            |
| 1992   | a  | -7,4        | -1,4                   | 9,7     | 3,0            | 3,1       | 0,4        |
| 1993   | a  | -7,3        | -1,3                   | -5,9    | -8,4           | -10,2     | -4,7       |
| 1994   | a  | -3,0        | -16,5                  | -5,6    | -3,1           | 1,2       | -6,6       |
| 1992   | b  | -2,4        | 4,0                    | 15,7    | 9,1            | 8,5       | 5,7        |
| 1993   | b  | 3,1         | 9,3                    | 4,4     | 2,0            | -1,0      | -1,6       |
| 1994   | b  | -2,0        | -15,3                  | -4,4    | -1,5           | 2,3       | -5,5       |
| <b>Produzierendes Gewerbe</b>  |    |             |                        |         |                |           |            |
| 1992   | a  | 20,3        | 18,8                   | 12,2    | 14,7           | 35,0      | 31,1       |
| 1993   | a  | 12,2        | 17,1                   | 20,1    | 10,2           | 22,3      | 2,9        |
| 1994   | a  | 15,3        | 22,1                   | 21,4    | 16,8           | 23,7      | 14,5       |
| 1992   | b  | 12,0        | 9,1                    | 3,7     | 6,4            | 23,7      | 19,1       |
| 1993   | b  | 5,9         | 10,4                   | 14,1    | 3,8            | 16,1      | -2,7       |
| 1994   | b  | 10,7        | 18,9                   | 17,1    | 12,8           | 20,2      | 10,5       |
| <b>Handel und Verkehr</b>  |    |             |                        |         |                |           |            |
| 1992   | a  | 17,7        | 13,6                   | 11,7    | 14,4           | 14,2      | 6,0        |
| 1993   | a  | 16,1        | 12,9                   | 15,7    | 20,3           | 15,0      | 4,3        |
| 1994   | a  | 9,5         | 9,9                    | 9,7     | 11,4           | 9,3       | -4,3       |
| 1992   | b  | 8,1         | 5,2                    | 0,3     | 5,4            | 5,1       | -5,8       |
| 1993   | b  | 12,5        | 9,8                    | 12,4    | 16,0           | 10,3      | 1,7        |
| 1994   | b  | 7,9         | 8,7                    | 8,6     | 10,2           | 8,1       | -4,7       |
| <b>Dienstleistungsunternehmen</b>  |    |             |                        |         |                |           |            |
| 1992   | a  | 46,9        | 47,9                   | 51,8    | 57,6           | 49,9      | 24,2       |
| 1993   | a  | 27,9        | 24,6                   | 26,6    | 28,0           | 27,2      | 19,1       |
| 1994   | a  | 12,5        | 12,9                   | 12,8    | 12,5           | 12,7      | 10,5       |
| 1992   | b  | 14,9        | 17,6                   | 21,2    | 22,4           | 18,1      | 6,6        |
| 1993   | b  | 5,5         | 3,1                    | 5,7     | 4,4            | 5,5       | 2,1        |
| 1994   | b  | 7,4         | 7,8                    | 8,3     | 7,5            | 7,7       | 5,5        |
| <b>Staat, private Haushalte und private Organisationen ohne Erwerbszweck</b> |    |             |                        |         |                |           |            |
| 1992   | a  | 27,5        | 29,2                   | 31,1    | 28,1           | 29,0      | 32,2       |
| 1993   | a  | 7,1         | 3,2                    | 6,8     | 10,6           | 4,3       | 12,0       |
| 1994   | a  | 2,7         | -0,2                   | 1,4     | 1,6            | 2,3       | 10,5       |
| 1992   | b  | -2,7        | -1,5                   | 0,1     | -2,3           | -1,4      | 0,7        |
| 1993   | b  | -1,5        | -4,8                   | -2,9    | 0,9            | -4,7      | 3,6        |
| 1994   | b  | -0,6        | -2,9                   | -1,7    | -1,6           | -0,8      | 11,4       |

\*) Angaben des Arbeitskreises "Volkswirtschaftliche Gesamtrechnungen der Länder"; Stand: März 1995.

1) a = jeweilige Preise; b = Preise von 1991.