



Statistisches Bundesamt

# Zur wirtschaftlichen und sozialen Lage in den neuen Bundesländern

**6/1992**

Juni

Statistisches Bundesamt  
Bibliothek - Dokumentation - Archiv

**METZLER  
POESCHEL**

Herausgeber:  
Statistisches Bundesamt  
Gustav-Stresemann-Ring 11  
6200 Wiesbaden 1

Verlag:  
Metzler-Poeschel Stuttgart

Verlagsauslieferung:  
Hermann Leins GmbH & Co. KG  
Holzwiesenstr. 2  
Postfach 11 52  
7408 Kusterdingen  
Telefon: 07071/33046  
Telex: 7 262 891 mepo d  
Telefax: 07071/33653

Erscheinungsfolge: monatlich  
Erschienen im Juli 1992  
Preis: DM 15,80  
Bestellnummer: 1010620 - 92106

Copyright: Statistisches Bundesamt, Wiesbaden 1992  
Vervielfältigung - außer für gewerbliche Zwecke -  
mit Quellenangabe gestattet.

### Vorwort

Wie ist die aktuelle Konjunkturlage in den neuen Ländern?  
Wie stellt sich das soziale Leben dar?

Die monatliche Veröffentlichung des Statistischen Bundesamtes "Zur wirtschaftlichen und sozialen Lage in den neuen Bundesländern" beantwortet Ihnen diese Fragen auf einen Blick. Anhand der wichtigsten Konjunkturindikatoren informiert die Publikation schwerpunktmäßig über die Entwicklung der Preise und des Außenhandels sowie über die Lage auf dem Arbeitsmarkt. Angaben über Bevölkerung, Haushaltsbudget usw. geben darüber hinaus einen Überblick über das soziale Leben in den neuen Bundesländern.

Jede Ausgabe dieser Publikation enthält die wichtigsten Statistiken, für die nach den Konzepten der Bundesstatistik ermittelte Ergebnisse vorliegen. Bei Vorliegen weiterer durchgeführter Statistiken werden die Ausgaben sukzessive erweitert.

Die Veröffentlichung gibt somit monatlich den aktuellsten Stand der für die neuen Länder und Berlin-Ost vorliegenden statistischen Ergebnisse wieder.

# Inhaltsverzeichnis

	Seite
<b>T e x t t e i l</b>	
Vorwort .....	3
Überblick über die aktuelle Wirtschaftslage in den neuen Bundesländern .....	6
<b>G r a f i k e n</b>	
Indizes des Auftragseingangs und der Nettoproduktion für das Verarbeitende Gewerbe .....	39
Durchschnittliche Bruttomonatsverdienste der Arbeiter und Angestellten zusammen in der Industrie (einschl. Hoch- und Tiefbau) .....	77
Arbeitsmarkt Mai 1992 .....	112
Sozialprodukt - Struktur 1991 .....	120
Straßenverkehrsunfälle - Getötete und Verletzte .....	123
<b>T a b e l l e n t e i l</b>	
<u>Daten zur konjunkturellen Entwicklung</u>	
<b>Deutschland</b>	
1      Ausgewählte Konjunkturdaten für Deutschland 1991 .....	18
<b>Neue Bundesländer</b>	
2      Bergbau und Verarbeitendes Gewerbe	
2.1    Monatsbericht für Unternehmen im Bergbau und Verarbeitenden Gewerbe	
2.1.1    Struktur .....	30
2.2    Monatsbericht für Betriebe im Bergbau und Verarbeitenden Gewerbe	
2.2.1    Betriebe	
2.2.1.1    Betriebe, Beschäftigte und geleistete Arbeiterstunden .....	31
2.2.1.2    Lohn- und Gehaltssumme sowie Umsatz .....	33
2.2.2    Ergebnisse für fachliche Betriebsteile	
2.2.2.1    Fachliche Betriebsteile und Beschäftigte .....	35
2.2.2.2    Umsatz .....	37
2.3    Index des Auftragseingangs für das Verarbeitende Gewerbe	
2.3.1    Wertindex .....	40
2.4    Index des Umsatzes für das Verarbeitende Gewerbe	
2.4.1    Wertindex .....	44
2.5    Produktion	
2.5.1    Index der Nettoproduktion für das Produzierende Gewerbe .....	48
2.5.2    Produktion ausgewählter Erzeugnisse .....	52
2.5.3    Produktionswert nach Gütergruppen und Güterzweigen .....	57
3      Baugewerbe	
3.1    Bauhauptgewerbe	
3.1.1    Alle Betriebe .....	61
3.1.2    Betriebe mit 20 Beschäftigten und mehr .....	62
3.2    Ausbaugewerbe .....	62
3.3    Index des Auftragsbestands für das Bauhauptgewerbe .....	64
3.4    Indizes des Auftragseingangs für das Bauhauptgewerbe .....	66
4      Landwirtschaft	
4.1    Viehbestände Anfang April 1991/1992 .....	68
5      Handel	
5.1    Umsatz und Beschäftigte im Großhandel .....	69
5.2    Umsatz und Beschäftigte im Einzelhandel .....	69
6      Gewerbean- und -abmeldungen .....	69
7      Innerdeutscher Warenverkehr .....	70
8      Außenhandel	
8.1    Spezialhandel - Gesamtentwicklung .....	71
8.2    Spezialhandel - Werte nach Ländergruppen und ausgewählten Ländern .....	71
8.3    Spezialhandel - Werte der Einfuhr und Ausfuhr nach Ländern .....	72
8.4    Spezialhandel - Werte nach Teilen und Abschnitten des Internationalen Warenverzeichnisses für den Außenhandel ..	73
9      Löhne und Gehälter	
9.1    Durchschnittliche Wochenarbeitszeiten und Bruttoverdienste der Arbeiter in der Industrie nach Leistungsgruppen und Industriezweigen .....	74
9.2    Durchschnittliche Bruttomonatsverdienste der Angestellten in Industrie, Handel, Kreditinstituten und im Versicherungsgewerbe nach Beschäftigungsart, Leistungsgruppen und Wirtschaftszweigen .....	75
9.3    Durchschnittliche Bruttomonatsverdienste der Arbeiter und Angestellten in ausgewählten Wirtschaftszweigen im früheren Bundesgebiet und in den neuen Bundesländern einschl. Berlin-Ost .....	76
9.4    Durchschnittliche Bruttomonatsverdienste der Arbeiter und Angestellten zusammen nach Wirtschaftsbereichen im Verlauf des Jahres 1991 .....	77
9.5    Angaben zur Struktur und durchschnittliche Bruttomonatsverdienste der Angestellten nach Wirtschaftszweigen, Beschäftigungsart und Leistungsgruppen .....	78
9.6    Tarifgehälter .....	83
10     Preise	
10.1    Index der Erzeugerpreise gewerblicher Produkte (Inlandsabsatz)	
10.1.1    Aktuelle Ergebnisse .....	105
10.1.2    Mittelfristige Übersicht .....	106

	Seite
10.2 Preisindex für die Lebenshaltung .....	107
10.3 Index der Erzeugerpreise landwirtschaftlicher Produkte	
10.3.1 Aktuelle Ergebnisse .....	108
10.3.2 Mittelfristige Übersicht .....	108
10.4 Index der Einkaufspreise landwirtschaftlicher Betriebsmittel	
10.4.1 Aktuelle Ergebnisse .....	109
10.4.2 Mittelfristige Übersicht .....	109
10.5 Preisindizes für Neubau in konventioneller Bauart	
10.5.1 Aktuelle und mittelfristige Ergebnisse .....	109
11 Erwerbstätigkeit	
11.1 Arbeitsmarkt .....	110
11.2 Arbeitslose und Arbeitslosenquoten nach Landesarbeitsamtsbezirken im Vergleich zum Vormonat und Vorjahresmonat .....	111
12 Finanzen und Steuern	
12.1 Einnahmen und Ausgaben sowie Kassenlage .....	114
12.2 Kassenmäßige Steuereinnahmen im 3. Vierteljahr 1991 .....	115
12.3 Einnahmen und Ausgaben der Länder, Gemeinden und Gemeindeverbände vom 1. - 3. Vierteljahr 1991 .....	116

#### Volkswirtschaftliche Gesamtrechnungen

13.1 Gesamtdeutsche Ergebnisse der Volkswirtschaftlichen Gesamtrechnungen für 1991 .....	118
13.2 Gesamtdeutsche Ergebnisse der Volkswirtschaftlichen Gesamtrechnungen für das 2. Halbjahr 1990 .....	119

#### Daten über das soziale Leben

14 Bevölkerung	
14.1 Bevölkerungsstand .....	122
14.2 Bevölkerungsbewegung .....	122
15 Bauspargeschäft 1991 .....	122
16 Straßenverkehrsunfälle .....	123
17 Haushaltsbudget .....	124

#### A n h a n g

Begriffserklärungen und weiterführende Informationen .....	126
Der "kurze Draht" zum Statistischen Bundesamt .....	135
Anschriften der Statistischen Ämter .....	136

Soweit nicht anders angegeben, beziehen sich die Angaben auf die Länder Brandenburg, Mecklenburg-Vorpommern, Sachsen, Sachsen-Anhalt, Thüringen sowie das frühere Berlin (Ost).

#### Abkürzungen

%	=	Prozent
vH	=	von Hundert
t	=	Tonne
mm	=	Millimeter
Vj	=	Vierteljahr
m <sup>3</sup> )	=	Kubikmeter
m <sup>2</sup> )	=	Quadratmeter
Mill.	=	Million
D	=	Durchschnitt
ha	=	Hektar
r	=	berichtigte Zahl

#### Zeichenerklärung

.	=	Zahlenwert unbekannt oder geheimzuhalten
/	=	keine Angaben, da Zahlenwert nicht sicher genug
-	=	nichts vorhanden
...	=	Angaben fallen erst später an
x	=	Tabellenfach gesperrt, weil Aussage nicht sinnvoll

Bergbau und Verarbeitendes Gewerbe

Die wirtschaftliche Entwicklung in den neuen Bundesländern vollzieht sich - verglichen mit dem Basisjahr - weiterhin auf einem niedrigen Niveau. Allerdings deuten die Ergebnisse einzelner Konjunkturindikatoren eine wirtschaftliche Erholung an. Bei der Analyse der Daten ist zu beachten, daß die Werte weder kalender- noch saisonbereinigt sind.

Im Vorjahresvergleich verminderte sich im Februar der nominale Auftragseingang im Verarbeitenden Gewerbe um fast 3 %. Erhebliche Einbußen verzeichnete die Ordertätigkeit aus dem Ausland; die Bestellungen gingen um nahezu 27 % gegenüber dem Februar des letzten Jahres zurück. Dieser Ausfall konnte durch eine um fast 6 % gewachsene Nachfrage des Inlands nicht kompensiert werden. Die Entwicklung in den einzelnen Hauptgruppen verlief unterschiedlich. Während die Nachfragetätigkeit im Grundstoff- und Produktionsgütergewerbe um nahezu 13 % nachließ, konnten das Investitionsgüter sowie das Verbrauchsgüter produzierende Gewerbe Zuwächse des Auftragseingangs von über 1 % bzw. 10 % verbuchen.

Die Produktion fiel um fast 2 % unter das Vorjahresniveau zurück. Einschränkungen in der Erzeugung von Investitionsgütern um 10 % standen Erweiterungen im Grundstoff- und Produktionsgüterbereich sowie im Verbrauchsgüterbereich von mehr als 12 % bzw. 9 % gegenüber. Die bereits vorliegenden März-Ergebnisse signalisieren für die weitere Entwicklung der Produktion ein erfreuliches Bild. So wurde gegenüber dem März des Vorjahres die Erzeugung um fast 7 % ausgeweitet; Zuwächse registrierten dabei alle Hauptgruppen.

Beim Umsatz wurde das Ergebnis vom Februar des Vorjahres nur knapp verfehlt. Die Erlöseinbußen im Grundstoff- und Produktionsgütergewerbe von nahezu 8 % konnten durch Umsatzsteigerungen im Investitionsgütergewerbe von 3 % und im Verbrauchsgütergewerbe von über 5 % annähernd ausgeglichen werden.

Im Vergleich zum Vormonat weisen die Ergebnisse des nicht preisbereinigten Auftragseingangs im Februar erhebliche Einbußen auf. Die Ordertätigkeit nahm um fast 31 % ab; der Investitionsgüterbereich mußte sogar einen Auftragsverlust von 46 % hinnehmen. Insbesondere die Nachfrage aus dem Ausland verzeichnete mit einem Minus von 56 % einen Rückschlag; aber auch die inländischen Order verminderten sich um nahezu 20 %. Während die Produktion im Februar im Vergleich zum Vormonat noch um knapp 3 % reduziert wurde, zeigen die bereits verfügbaren Werte für Februar/März eine deutliche Ausweitung der Erzeugung von fast 12 % mit positiven Steigerungsraten in allen Hauptgruppen. Zunehmend war im Februar der Umsatz mit einem Plus von 8 % gegenüber Januar.

Nach dem Monatsbericht für Betriebe waren im Februar im Bergbau und Verarbeitenden Gewerbe knapp 1,1 Mill. Personen beschäftigt; somit wurde gegenüber dem Vorjahr jeder zweite Arbeitsplatz abgebaut. Im gleichen Zeitraum schrumpfte die Zahl der geleisteten Arbeiterstunden um über ein Drittel und die Lohn- und Gehaltssumme um ein Achtel. Auch der Vormonatsvergleich zeigt ausschließlich

negative Vorzeichen. Gegenüber Januar ging die Zahl der Beschäftigten um nahezu 3 % zurück. Die geleisteten Arbeiterstunden verminderten sich um fast 8 %, die Lohn- und Gehaltssumme um nahezu 2 %.

#### Bauhauptgewerbe

Die Baukonjunktur in den neuen Bundesländern verläuft weiterhin expansiv. Allerdings ist darauf hinzuweisen, daß die Werte nicht kalender- oder saisonbereinigt sind.

Der Auftragseingang hat sich im Februar gegenüber dem Vorjahresmonat mit einem Plus von 109 % mehr als verdoppelt. Sowohl der Hochbau als auch der Tiefbau erhielten mit Steigerungsraten von 117 % bzw. 94 % kräftige Impulse. Die größten Zuwächse wurden im Hochbau bei den Bauten für öffentliche Auftraggeber und Organisationen ohne Erwerbszweck mit 238 % sowie im Tiefbau bei den Bauten für Reichsbahn und Bundespost mit 130 % erzielt.

Die Produktion wurde im Vorjahresvergleich ebenfalls mit einer Zunahme um fast 40 % kräftig ausgeweitet, wobei allerdings der Einfluß günstiger Witterungsbedingungen hervorzuheben ist. Diese Entwicklung wurde insbesondere vom Tiefbau getragen, der einen Zuwachs gegenüber dem Februar des Vorjahres von 84 % erzielte. Die Steigerung im Hochbau belief sich auf über 11 %.

#### Schweinebestand am 3. April 1992

Das vorläufige Ergebnis beläuft sich in den neuen Bundesländern einschl. Berlin-Ost auf 4,51 Mill. Tiere. Das sind 1,08 Mill. Tiere oder 19,3 % weniger als im April 1991. Damit stehen gegenwärtig rund 17 % der Schweinebestände in den neuen Bundesländern.

Die gegenüber dem Vorjahr in den neuen Bundesländern zu verzeichnende Abnahme der Bestände ist vor allem das Ergebnis des Strukturwandels in der ostdeutschen Landwirtschaft und der damit verbundenen starken Abstockung der Bestände vor allem im 1. Halbjahr 1991. Vergleicht man das Ergebnis vom April 1992 mit dem Ergebnis vom Dezember 1991, dann beträgt die Bestandsaufnahme etwas über 4 % oder knapp 200 000 Tiere. Bei Ferkeln ist nach zwischenzeitlichem Abbau der Bestand vom April 1991 fast wieder erreicht; bei den trächtigen Jungsauen ist, bei in etwa gleichbleibender Bestandshöhe der anderen trächtigen Sauen, eine Zunahme um über 14 % zu verzeichnen. Auch bei den Ebern ist nach zwischenzeitlicher Abstockung ein Zugang zu konstatieren.

#### Großhandel

Die in den neuen Bundesländern ansässigen Großhandelsunternehmen haben offensichtlich Schwierigkeiten sich zu etablieren. Die Anfang 1991 festgestellten starken Umsatzeinbußen gegenüber den Ergebnissen des 4. Quartals 1990 ließen sich vergleichsweise leicht erklären mit dem Auslaufen der alten Geschäftsbedingungen mit Abnehmern in den Staaten des ehemaligen Ostblocks. Die Umsatzergebnisse für Anfang 1992 - auf Basis 1991 = 100 - belegen aber deutlich, daß der Großhandel in den neuen Bundesländern noch immer nicht Fuß gefaßt hat und - trotz Einschleußen der Meldungen von den vielen Neugründungen - Anfang 1992 ein weiteres Absinken der Umsätze zu verzeichnen ist. Fast parallel zum Umsatz reduzierte sich die Zahl der Beschäftigten im Großhandel.

### Einzelhandel

Nach ersten vorläufigen Ergebnissen erzielte der Einzelhandel in den neuen Bundesländern und Berlin-Ost<sup>1)</sup> auch im April 1991 geringere Umsätze (nominal - 12,0 %) als im monatlichen Durchschnitt des 2. Halbjahres 1990. Für die Monate Januar bis April 1991 zusammen ergibt sich damit insgesamt ein Umsatzrückgang von 8 % gegenüber dem 2. Halbjahr 1990.

Die Zahl der Beschäftigten (einschl. Teilzeitbeschäftigte) hat in den ersten drei Monaten des Jahres 1991 kontinuierlich abgenommen. Ende März waren im Einzelhandel fast 30 % weniger Personen tätig als noch Ende September 1990.

### Gewerbean- und -abmeldungen

In den neuen Bundesländern und Berlin-Ost wurden im April 1992 insgesamt 19 738 Gewerbeanmeldungen registriert, darunter 9 270 im Bereich Handel und Gaststätten und 2 208 im Handwerk. Die Gesamtzahl der Gewerbeabmeldungen belief sich im gleichen Zeitraum auf 10 456. Gegenüber dem Monat März 1992, in dem 20 987 Gewerbeanmeldungen und 10 350 Gewerbeabmeldungen eingingen, hat damit die Zahl der Gewerbeanmeldungen abgenommen, während die Zahl der Gewerbeabmeldungen leicht gestiegen ist.

Von Jahresbeginn bis Ende April 1992 wurden in den neuen Bundesländern und Berlin-Ost insgesamt 80 305 Gewerbeanmeldungen angezeigt. Diesen Anmeldungen stehen 41 722 Abmeldungen gegenüber.

### Innerdeutscher Warenverkehr

Nach den vorläufigen Ergebnissen des Statistischen Bundesamtes wurden im März 1992 aus dem früheren Bundesgebiet Waren im Gesamtwert von 4 871 Mill. DM in die neuen Bundesländer und Berlin-Ost geliefert. Das waren 1 391 Mill. DM (40 %) mehr als im entsprechenden Vorjahresmonat.

Von den gelieferten Waren entfielen auf Investitionsgüter 2 415 Mill. DM (49,6 %), auf Grundstoffe und Produktionsgüter 878 Mill. DM (18 %), auf Nahrungs- und Genußmittel 909 Mill. DM (18,7 %) und auf Verbrauchsgüter 582 Mill. DM (11,9 %). Land- und forstwirtschaftliche Erzeugnisse wurden für 42 Mill. DM (0,9 %), bergbauliche Erzeugnisse für 10 Mill. DM (0,2 %) und sonstige Waren für 35 Mill. DM (0,7 %) geliefert.

---

1) Unternehmen des Einzelhandels mit Sitz in den neuen Bundesländern bzw. Berlin-Ost sowie dort ansässige Niederlassungen westdeutscher Einzelhandelsunternehmen.

Aus den neuen Bundesländern und Berlin-Ost wurden im Berichtsmonat Waren im Wert von insgesamt 950 Mill. DM bezogen. Der Gesamtwert der Bezüge war damit um 159 Mill. DM (20 %) höher als im entsprechenden Vorjahresmonat.

Von den Bezügen entfielen auf Grundstoffe und Produktionsgüter 314 Mill. DM (33 %), auf Investitionsgüter 333 Mill. DM (35 %) und auf Nahrungs- und Genußmittel 101 Mill. DM (10,7 %). Verbrauchsgüter wurden für 117 Mill. DM (12,3 %), land- und forstwirtschaftliche Erzeugnisse für 84 Mill. DM (8,9 %), bergbauliche Erzeugnisse für 1 Mill. DM (0,1 %) und sonstige Waren für 1 Mill. DM (0,1 %) bezogen.

Von Januar bis März 1992 betrug der Wert der Lieferungen in die neuen Bundesländer und Berlin-Ost 13 463 Mill. DM, die Bezüge beliefen sich in diesem Zeitraum auf 2 434 Mill. DM. Damit waren die Lieferungen um 61 % und die Bezüge um 7 % höher als im vergleichbaren Vorjahreszeitraum.

#### Außenhandel

Die Warengeschäfte der neuen Bundesländer mit dem Ausland übertrafen im März 1992 die entsprechenden Vormonatswerte in beiden Verkehrsrichtungen, und zwar in der Einfuhr deutlich um 20 Prozent und in der Ausfuhr um 6,3 Prozent. Insgesamt wurden Waren im Wert von 0,7 Mrd. DM eingeführt und im Wert von 1,3 Mrd. DM ausgeführt. Da die Importe nominal etwas stärker anstiegen als die Exporte, reduzierte sich der Ausfuhrüberschuß von 0,6 Mrd. DM im Februar 1992 auf 0,5 Mrd. DM im März 1991.

Im Vergleich zum März 1991 weist die Entwicklung der Außenhandelszahlen ein differenziertes Bild auf. Während die Einfuhren weiter rückläufig waren (- 19 %), verbuchten die Ausfuhren - erstmals seit Januar 1991 - wieder eine Zunahme, sie erhöhten sich im März 1992 gegenüber den entsprechenden Vormonat um 7,5 %.

#### Löhne und Gehälter

Mit 1 963 DM im Jahresdurchschnitt 1991 haben die durchschnittlichen Bruttomonatsverdienste der in der Industrie (einschließlich Hoch- und Tiefbau) der neuen Bundesländer vollbeschäftigten Arbeiter und Angestellten zusammen unter Einschluß des früheren Berlin (Ost) 47,1 % der Bruttomonatsverdienste der entsprechenden Arbeitnehmer im früheren Bundesgebiet (4 168 DM) erreicht. Für das Jahr 1990 weist das Statistische Bundesamt eine Relation von 35 % aus, der allerdings eine Gleichsetzung von Mark der ehemaligen DDR für das erste Halbjahr 1990 und DM ab Juli 1990 zugrunde liegt. Im Hoch- und Tiefbau erzielten die Arbeiter und Angestellten in den neuen Bundesländern mit 2 443 DM im Jahr 1991 bereits 59,8 % der Verdienste im früheren Bundesgebiet (4 086 DM).

In der Industrie (ohne Bau) der neuen Bundesländer erreichte der durchschnittliche Bruttomonatsverdienst der männlichen und weiblichen Arbeiter mit 1 708 DM im Jahr 1991 46,9 % des Lohnes der westdeutschen Kollegen (3 645 DM). Nach den vorliegenden Angaben für das erste Halbjahr 1990 in Mark der DDR, die hinsichtlich der Aufteilung auf Arbeiter- und Angestelltenverdienste zu schätzen waren, und unter Gleichsetzung der Mark bis zum 30.6.1990 mit D-Mark 1991 lagen die Durchschnittslöhne in den neuen Bundesländern außerhalb der Bauindustrie 1991 um mehr als 40 % über den durchschnittlichen Bruttomonatsbeträgen des ersten Halbjahres 1990. Im Hoch- und Tiefbau der neuen Bundesländer wurden 1991 monatlich im Jahresdurchschnitt 2 411 DM erzielt, das waren 63,4 % der westdeutschen Bruttomonatsverdienste (3 802 DM) und fast doppelt soviel wie im ersten Halbjahr 1990.

Für die Angestellten in der Industrie (ohne Bau) ermittelte das Statistische Bundesamt einen Anstieg der Bruttomonatsverdienste vom ersten Halbjahr 1990 um etwa 60 % auf 2 116 DM im Jahr 1991 und im Hoch- und Tiefbau um mehr als das Doppelte auf 2 854 DM. In der Industrie (ohne Bau) der neuen Bundesländer wurde damit eine Ost-West-Relation von 40,1 % erreicht und im Hoch- und Tiefbau von 54,2 % im Vergleich zu den Verdiensten der Angestellten im früheren Bundesgebiet (5 278 DM bzw. 5 263 DM).

In dem bei der Verdiensterhebung erfaßten Teil des Dienstleistungsgewerbes (Handel, Kreditinstitute, Versicherungsgewerbe) erzielten die vollbeschäftigten männlichen und weiblichen Angestellten im Jahresdurchschnitt 1991 mit einem durchschnittlichen Bruttomonatsverdienst von 1 812 DM 46,6 % des Betrages, den die Angestellten im früheren Bundesgebiet im Durchschnitt verdienten (3 892 DM). Die Höhe der Ost-West-Verdienstrelation fiel aber in den einzelnen Zweigen unterschiedlich aus. Sie belief sich beim Großhandel auf 44,5 % (1 834 DM/4 121 DM), beim Einzelhandel auf 51,3 % (1 657 DM/3 229 DM) und bei den Kreditinstituten auf 46,8 % (2 003 DM/4 279 DM). Die Verdienste der Arbeiter werden für diesen Bereich nicht erfaßt.

Die Bruttomonatsverdienste der Angestellten im Dienstleistungsgewerbe haben sich im Jahresdurchschnitt 1991 somit um etwa die Hälfte gegenüber den durchschnittlichen Bruttomonatsverdiensten des ersten Halbjahres erhöht, darunter beim Großhandel um etwa die Hälfte der Verdienste, beim Einzelhandel etwa um ein Drittel und bei den Kreditinstituten um über zwei Drittel der Verdienste im ersten Halbjahr 1990.

### Preise

Der für die neuen Bundesländer einschließlich Berlin-Ost berechnete Index der Erzeugerpreise gewerblicher Produkte (Inlandsabsatz) erhöhte sich von März 1992 (Indexstand 63,8; 1989 = 100) auf April 1992 (63,9) um 0,2 % und lag damit um 1,1 % höher als im April 1991. Im März 1992 hatte die Veränderung gegenüber dem Vorjahresmonat + 0,9 % betragen.

Größere durchschnittliche Preiserhöhungen innerhalb eines Monats wurden im April 1992 bei Chemischen Erzeugnissen (+ 1,3 %), Feinkeramischen Erzeugnissen (+ 1,6 %), Hohlglas, verarbeitetem und veredeltem Glas (+ 3,6 %) sowie bei Druckereierzeugnissen (+ 1,6 %) ermittelt.

Nennenswerte durchschnittliche Preisermäßigungen gegenüber März 1992 wurden im April 1992 für Gießereierzeugnisse (- 1,2 %), Stahlbauerzeugnisse und Schienenfahrzeuge (- 1,1 %) sowie für Maschinenbauerzeugnisse (- 1,6 %) errechnet.

Der für die neuen Bundesländer einschließlich Berlin-Ost berechnete Preisindex für die Lebenshaltung aller Arbeitnehmerhaushalte lag Mitte April 1992 mit 120,0 (2. Halbjahr 1990/1. Halbjahr 1991 = 100) höher als Mitte März 1992 (119,8) und um 14,2 % über dem Stand von Mitte April 1991 (105,1).

Der Gesamtindex ohne Kraftstoffe erhöhte sich im April 1992 gegenüber März 1992 um 0,2 % und gegenüber dem entsprechenden Vorjahresmonat um 14,2 %. In der Berechnung ohne Saisonwaren stieg der Index im April 1992 gegenüber dem Vormonat um 0,2 % und lag damit um 14,9 % über dem Stand des entsprechenden Vorjahresmonats.

Der Teilindex für Nahrungsmittel erhöhte sich im April 1992 im Vergleich zum Vormonat um 0,4 % (darunter saisonabhängige Nahrungsmittel + 1,4 %); der Abstand zum April 1991 betrug + 1,9 % (darunter saisonabhängige Nahrungsmittel - 4,5 %). Bei den anderen Teilindizes ergaben sich folgende Veränderungen gegenüber März 1992 bzw. April 1991: Andere Verbrauchs- und Gebrauchsgüter (ohne Nahrungsmittel) - 0,1 bzw. + 7,5 %, Dienstleistungen und Reparaturen + 0,8 bzw. + 9,1 %, Wohnungs- und Garagennutzung + 0,2 bzw. + 259,5 %.

Die für einzelne Haushaltsgruppen ermittelten Indizes wiesen folgende Veränderungen gegenüber März 1992 auf (gegenüber April 1991):

4-Personen-Arbeitnehmerhaushalte mit höherem Einkommen + 0,2 (+ 13,5) %, 4-Personen-Arbeitnehmerhaushalte mit mittlerem Einkommen + 0,2 (+ 13,3) %, 2-Personen-Rentnerhaushalte + 0,2 (+ 14,8) %.

Der für die neuen Bundesländer berechnete Index der Erzeugerpreise landwirtschaftlicher Produkte (ohne Mehrwertsteuer) erhöhte sich im März 1992 (Indexstand: 38,2; 1989 = 100) gegenüber Februar 1992 um 0,8 %. Im Durchschnitt waren die landwirtschaftlichen Erzeugnisse im März 1992 um 10,4 % teurer als ein Jahr davor (nach + 10,5 % im Februar 1992).

Im einzelnen erhöhten sich von Februar bis März 1992 die Erzeugerpreise vor allem für Nutz- und Zuchtvieh (+ 8,1 %), Speisekartoffeln (+ 1,9 %), Baumschulerzeugnisse (+ 1,8 %) sowie Obst (+ 1,7 %) stärker. Nennenswerte Preisrückgänge ergaben sich dagegen für Eier (- 2,8 %) und Genußmittelpflanzen (- 1,6 %).

Für den Index der Einkaufspreise landwirtschaftlicher Betriebsmittel in den neuen Bundesländern liegen die Ergebnisse erst bis Dezember 1991 vor. In diesem Monat (Indexstand: 75,7; 1989 = 100) blieb der Index (ohne Mehrwertsteuer) gegenüber November 1991 unverändert. Im Dezember 1991 lagen die Betriebsmittelpreise um durchschnittlich 13,8 % über dem Vergleichsniveau des Vorjahres (nach + 13,7 % im November 1991).

Von November bis Dezember 1991 ergaben sich nennenswerte Einzelveränderungen für Futtermittel (+ 0,6 %) sowie Dünge- und Bodenverbesserungsmittel (+ 0,3 %) nach oben bzw. für Treibstoffe (- 1,1 %) sowie Nutz- und Zuchtvieh (- 0,7 %) nach unten.

Seit August 1990 wird für die neuen Bundesländer einschließlich Berlin-Ost auf Basis 1989 laufend ein Preisindex für den Neubau konventionell gefertigter Bauwerke berechnet. Mit der Einführung des westdeutschen Leistungskatalogs in den neuen Ländern wurden auch rückwirkend Preise erhoben. Die rückgerechneten Preisangaben für Bauleistungen ersetzen die anfangs nach der Nomenklatur der ehemaligen DDR erhobenen Preisreihen.

Der für Februar 1992 berechnete Baupreisindex für den Neubau konventionell gefertigter Wohngebäude (ohne Wohngebäude in Plattenbauweise) lag bei 176,8 (1989 = 100) und damit um 3,5 % höher als im November 1991. Der Abstand gegenüber dem entsprechenden Vorjahresmonat betrug + 12,4 %.

Bei den Gewerblichen Betriebsgebäuden erhöhte sich von November 1991 bis Februar 1992 der Preisindex um 3,7 %. Dieser Index lag damit um 14,8 % über dem Stand von Februar 1991.

Im Straßenbau stiegen die Preise von November 1991 bis Februar 1992 um 2,8 %. Gegenüber Februar 1991 lagen sie um 10,1 % höher.

### Arbeitsmarkt

Auch im Mai 1992 haben sich im Vergleich zum Vormonat auf dem Arbeitsmarkt in den neuen Bundesländern nur verhältnismäßig geringe Veränderungen gezeigt. Sowohl bei der Zahl der Arbeitslosen als auch bei den Kurzarbeitern war eine leichte Abnahme zu verzeichnen, womit sich die rückläufige Entwicklung der Vormonate fortgesetzt hat.

Angaben zur Erwerbstätigkeit liegen bisher nur aus der Berufstätigenerhebung vom November 1990 vor. Hiernach betrug die Zahl der Beschäftigten zum damaligen Zeitpunkt 7,613 Mill. Diese Zahl dürfte mittlerweile jedoch stark zurückgegangen sein, da von Dezember 1990 bis einschließlich Mai 1992 fast 2,2 Mill. Personen aus einer früheren Erwerbstätigkeit heraus arbeitslos wurden, zum anderen sich ein erheblicher Strom an Berufsspendlern von Ost nach West entwickelt hat. Ergebnisse über die Erwerbstätigkeit im Frühjahr 1991 wird demnächst der in den neuen Bundesländern erstmals im April 1991 durchgeführte Mikrozensus liefern.

Der Bestand an Arbeitslosen sank von 1,20 Mill. Ende April 1992 auf 1,15 Mill. Ende Mai 1992. Frauen stellen weiterhin die Mehrzahl der Arbeitslosen (63,2 %). Die Arbeitslosenquote auf Basis der abhängigen zivilen Erwerbspersonen (als Erwerbstätige werden die Ergebnisse der Berufstätigenerhebung Ende November 1990 zugrunde gelegt) sank von 15,2 % Ende April 1992 auf 14,6 % Ende Mai 1992. Die Arbeitslosenquote der Frauen lag bei 19,2 %, die Quote der Männer bei 10,3 %.

Während sich die Zahl der Kurzarbeiter zur Jahreswende 1991/92 aufgrund der auslaufenden Kurzarbeiterregelung nahezu halbierte, verringerte sich die Zahl vom April zum Mai 1992 nochmals um knapp 30 000 auf 436 500. Über 113 000 Kurzarbeiter (26 %) hatten dabei einen Arbeitsausfall von über 75 %.

Im Mai wurde der Arbeitsmarkt in den neuen Bundesländern wiederum durch arbeitsmarktpolitische Maßnahmen in beträchtlichem Ausmaß entlastet. Diese Entlastungswirkungen (ohne Kurzarbeit) lagen wie bereits in den Vormonaten bei ca. 1,7 Mill. Personen und sind nach Aussagen der Bundesanstalt für Arbeit aus finanziellen Gründen über die derzeit erreichte Höhe hinaus nicht weiter auszubauen.

Im einzelnen

- befanden sich 238 700 Männer und 166 100 Frauen in einer allgemeinen Maßnahme zur Arbeitsbeschaffung (ABM),

- waren Ende Mai 1992 nach Schätzung der Bundesanstalt für Arbeit 510 000 Personen in einer beruflichen Weiterbildungsmaßnahme (Fortbildung, Umschulung, betriebliche Einarbeitung) integriert, wobei ca. 77 000 Personen in diesem Monat neu in eine Weiterbildungsmaßnahme eingetreten sind,
- nahmen im Mai 1992 779 900 Personen die Vorruhestandsregelung (Vorruhestandsgeld sowie Altersübergangsgeld) in Anspruch. Die Zahl der Empfänger von Vorruhestandsgeld nahm dabei aufgrund des Übergangs in die Altersrente von 307 800 im April auf nunmehr 301 300 ab.

Der Bestand an offenen Stellen betrug Ende Mai 1992 30 200, ca. 1 000 weniger als im Vormonat. Damit hat sich die Zahl der offenen Stellen seit Jahresbeginn um ca. 9 500 oder um knapp ein Viertel verringert. Das Verhältnis der offenen Stellen zur Zahl der Arbeitslosen lag Ende Mai 1992 bei 1 : 38, d.h. auf eine offene Stelle kommen rein rechnerisch 38 Arbeitslose.

#### Finanzen und Steuern

Die Entwicklung der öffentlichen Finanzen in den neuen Bundesländern zeigt weitgehend ein einheitliches Bild.

Vom 1. Januar bis 30. November 1991 wiesen sie ein Finanzierungsdefizit zwischen 290,8 Mill. DM (Mecklenburg-Vorpommern) und 1 004,8 Mill. DM (Brandenburg) aus. Lediglich Thüringen hatte in dem Berichtszeitraum einen Finanzierungsüberschuß aufzuweisen.

Der Schwerpunkt der Ausgaben lag bei den laufenden und investiven Zuweisungen an die Gemeinden und Gemeindeverbände. Sie erreichten in einzelnen Ländern mehr als die Hälfte des Gesamtvolumens. Die Personalausgabenquote (= Anteil der Personalausgaben an den bereinigten Ausgaben) bewegte sich Ende November zwischen 19,0 % (Brandenburg) und 24,7 % (Mecklenburg-Vorpommern und Thüringen). Der Anteil der Bauausgaben an den bereinigten Ausgaben betrug zu diesem Zeitpunkt zwischen 0,5 % (Brandenburg) und 2,7 % (Sachsen). Auf der Einnahmenseite dominierten im Berichtszeitraum die Zuweisungen vom Bund und vom Fonds "Deutsche Einheit". Die Steuereinnahmen trugen zwischen 18,4 % in Thüringen und 27,5 % in Sachsen zu den Gesamteinnahmen bei.

Die Struktur der Ausgaben in den Haushalten der neuen Länder ist durch einen hohen Anteil der laufenden und investiven Landeszuweisungen an die Gemeinden/Gv. bestimmt. Mit 22,8 Mrd. DM erreichten sie mehr als die Hälfte des gesamten Ausgabevolumens in den ersten neun Monaten des Jahres. Einen weiteren Schwerpunkt mit rund einem Fünftel des gesamten Ausgabebetrages bildeten die Personalausgaben (früheres Bundesgebiet: 40 %), während auf die Bauinvestitionen mit 0,6 Mrd. DM nur 1,3 % aller Ausgaben entfielen (früheres Bundesgebiet: 20 %).

Auf der Einnahmeseite der Länderhaushalte dominierten im betrachteten Zeitraum die Zuweisungen vom Bund (5,3 Mrd. DM) und vom Fonds "Deutsche Einheit" (27,1 Mrd. DM). Die Steuereinnahmen erreichten 10,8 Mrd. DM und trugen damit etwa zu einem Viertel der Gesamteinnahmen bei (früheres Bundesgebiet : rund drei Viertel).

In den kommunalen Haushalten der neuen Bundesländer lagen die Schwerpunkte der Ausgaben mit 9,9 Mrd. DM bei den Personalausgaben und mit 6,5 Mrd. DM beim laufenden Sachaufwand. Fast ein Viertel aller Ausgaben flossen bereits in die kommunalen Bauinvestitionen, die bis Ende September 1991 4,2 Mrd. DM erreichten. Daß die Ausgaben für soziale Leistungen in den kommunalen Haushalten eine vergleichsweise geringe Rolle spielten (Anteil der Gemeinden/Gv. West: 18,3 %; Ost: 4,3 %), ist auf die weitgehende Absicherung durch Leistungen der Bundesanstalt für Arbeit zu erklären.

Die kommunalen Einnahmen in den neuen Bundesländern beliefen sich auf 31,4 Mrd. DM. Über die Hälfte davon waren Zuweisungen vom Land (einschl. Bundesmittel). Aus Steuern erzielten die Gemeinden/Gv. rund 4 %, aus Gebühren etwa 5,7 % ihrer Einnahmen.

#### Haushaltsbudget

In den befragten Arbeiter- und Angestelltenhaushalten, Ehepaare bzw. Lebenspartner mit einem Kind, betrugen die ausgabefähigen Einkommen und Einnahmen im vierten Vierteljahr 1991 je Haushalt und Monat durchschnittlich 3 485 DM. Die für die Lebenshaltung zur Verfügung stehenden Einnahmen sind damit in den neuen Bundesländern gegenüber dem Vorquartal um 14 %, d.h. 437 DM angestiegen. Der Zuwachs beruht fast ausschließlich auf den - verglichen zum Oktober 1991 - in den Monaten November um 24 % und im Dezember um 19 % gestiegenen Bruttoeinkommen aus unselbständiger Tätigkeit. Der Anstieg hängt zweifellos im überwiegenden Maße mit den gezahlten jährlichen Sonderzuwendungen zusammen.

Mit 2 911 DM gaben diese Haushalte im Monatsdurchschnitt ca. 390 DM mehr aus als im dritten Vierteljahr. Hier spiegeln sich einerseits die Festtagskäufe wider. Beispielsweise hatten die Haushalte für Geflügel, Fleisch und Wurstwaren, alkoholische Getränke, Süßwaren und Schokoladenerzeugnisse sowie für Spielwaren, Schmuck und Geldgeschenke im Dezember bedeutend höhere Ausgaben als in den jeweils übrigen Monaten des Jahres 1991. Andererseits stiegen die Ausgaben für Wohnungsmieten, Energie- und Wasserverbrauch vom dritten zum vierten Vierteljahr durchschnittlich um 148 DM, nämlich von monatlich 175 DM auf 323 DM. Infolge der Mietpreiserhöhung wuchsen die Ausgaben für Wohnungsmiete einschließlich Nebenkosten - jedoch ohne Kosten für Heizung und Warmwasser - drastisch von monatlich 56 DM auf 204 DM. Der Anteil der Mietausgaben am Privaten Verbrauch stieg gegenüber dem vierten Quartal 1990 von 2,5 % auf 7,5 %.

Von dem Einkommenszuwachs legten die Haushalte im vierten Vierteljahr 1991 nur durchschnittlich 50 DM monatlich mehr zurück als im Vorquartal.

Hauptsächlich durch die Inanspruchnahme von Wohngeld konnte der Ein-Personen-Rentnerhaushalt im vierten Vierteljahr monatlich 60 DM mehr Einnahmen verbuchen als im Vorquartal. Im gleichen Zeitraum stiegen die Ausgaben von 817 DM um 177 DM auf 994 DM. Zahlten die 350 befragten Ein-Personen-Rentnerhaushalte im dritten Vierteljahr noch durchschnittlich 39 DM Wohnungsmiete, so stiegen diese Ausgaben im vierten Vierteljahr um 116 DM auf 155 DM je Monat. Ein-Personen-Rentnerhaushalte mußten also für die Miete - trotz der Einnahmen durch Wohngeld - einen erheblichen Mehrbetrag aus der eigenen Tasche zahlen. Davon wesentlich beeinflusst verringerten sich die Ersparnisse von monatlich 164 DM im dritten Vierteljahr auf 47 DM im vierten Vierteljahr. Mehrausgaben für Nahrungsmittel, Getränke, Tabakwaren, für Bekleidung und Geldgeschenke im Dezember 1991 führten dazu, daß der Ein-Personen-Rentnerhaushalt - erstmals seit Mai - höhere Abhebungen als Einzahlungen auf Bankkonten tätigte.

Die mehr als 200 befragten Zwei-Personen-Rentnerhaushalte hatten im vierten Vierteljahr um 47 DM höhere ausgabefähige Einkommen und Einnahmen je Monat als im dritten Vierteljahr 1991. In diesen Haushalten stiegen neben dem Vorruhestandsgeld vor allem die sonstigen staatlichen Zuwendungen, im wesentlichen infolge der Inanspruchnahme von Wohngeld. Die wertmäßige Zunahme des privaten Verbrauchs im vierten Vierteljahr 1991 - verglichen zum dritten Vierteljahr wird im wesentlichen bestimmt durch die Mehrausgaben von 125 DM je Monat für Wohnungsmiete auf Grund der Mietpreiserhöhung im Oktober.

### Daten zur konjunkturellen Entwicklung

Lfd. Nr.	Gegenstand der Nachweisung	Einheit Basisjahr	Grund			
			1991			
			Mai	Juni	Juli	August
<b>Bergbau und Verarbeitendes Gewerbe</b>						
<b>Betriebe<sup>1)</sup></b>						
1	Deutschland	Anzahl	54 563	54 497	54 257	54 172
2	Früheres Bundesgebiet	Anzahl	47 229	47 235	47 183	47 171
3	Neue Bundesländer	Anzahl	7 334	7 262	7 074	7 001
<b>Beschäftigte</b>						
4	Deutschland	1 000	9 465	9 393	9 219	9 167
5	Früheres Bundesgebiet	1 000	7 501	7 505	7 552	7 559
6	Neue Bundesländer	1 000	1 964	1 888	1 666	1 608
<b>Geleistete Arbeiterstunden</b>						
7	Deutschland	1 000	771 469	783 509	775 738	724 542
8	Früheres Bundesgebiet	1 000	647 790	666 432	662 320	618 669
9	Neue Bundesländer	1 000	123 679	117 077	113 418	105 873
<b>Bruttolohn- und -gehaltssumme</b>						
10	Deutschland	Mill. DM	36 868	38 259	36 192	34 945
11	Früheres Bundesgebiet	Mill. DM	34 132	35 693	33 700	32 538
12	Neue Bundesländer	Mill. DM	2 736	2 567	2 492	2 408
<b>Umsatz</b>						
13	Deutschland	Mill. DM	162 886	176 456	170 191	154 207
14	Früheres Bundesgebiet	Mill. DM	155 264	168 659	162 239	146 541
15	Neue Bundesländer	Mill. DM	7 622	7 797	7 952	7 667
<b>dar. Auslandsumsatz</b>						
16	Deutschland	Mill. DM	41 957	45 967	43 185	38 556
17	Früheres Bundesgebiet	Mill. DM	41 048	44 875	42 080	37 361
18	Neue Bundesländer	Mill. DM	909	1 092	1 105	1 195
<b>Index des Auftragseingangs für das Verarbeitende Gewerbe (Wertindex)</b>						
<b>Früheres Bundesgebiet</b>						
19	Insgesamt	1985 = 100	125,4	132,6	133,0	122,7
20	Inland	1985 = 100	135,2	142,5	141,5	133,5
21	Ausland	1985 = 100	109,3	116,6	119,0	105,0
<b>Deutschland</b>						
22	Insgesamt	2. Hj 1990 = 100	94,3	99,9	100,0	93,2
23	Inland	2. Hj 1990 = 100	95,2	100,0	99,5	94,2
24	Ausland	2. Hj 1990 = 100	92,3	99,7	100,9	91,2
<b>Neue Bundesländer</b>						
25	Insgesamt	2. Hj 1990 = 100	68,5	75,7	71,8	85,4
26	Inland	2. Hj 1990 = 100	72,1	69,2	71,0	73,2
27	Ausland	2. Hj 1990 = 100	58,2	94,7	74,2	121,1
<b>Index des Umsatzes für das Verarbeitende Gewerbe (Wertindex)</b>						
<b>Früheres Bundesgebiet</b>						
28	Insgesamt	1985 = 100	127,2	141,0	133,7	119,3
29	Inland	1985 = 100	136,6	152,3	145,5	129,5
30	Ausland	1985 = 100	111,4	122,0	113,8	102,2
<b>Deutschland</b>						
31	Insgesamt	2. Hj 1990 = 100	94,3	104,5	99,2	88,9
32	Inland	2. Hj 1990 = 100	97,4	108,4	103,7	92,5
33	Ausland	2. Hj 1990 = 100	88,4	97,0	90,7	82,6
<b>Neue Bundesländer</b>						
34	Insgesamt	2. Hj 1990 = 100	49,5	53,7	53,4	52,0
35	Inland	2. Hj 1990 = 100	62,5	65,9	65,2	61,1
36	Ausland	2. Hj 1990 = 100	25,7	31,3	31,7	35,2
<b>Index der Nettoproduktion für das Produzierende Gewerbe (Fachliche Unternehmensteile) 2)</b>						
<b>Früheres Bundesgebiet</b>						
37	Deutschland	1985 = 100	117,1	126,1	120,2	109,0
38	Deutschland	2. Hj 1990 = 100	96,0	102,8	98,2	89,5
39	Neue Bundesländer	2. Hj 1990 = 100	74,1	74,1	76,8	74,2
<b>Bauhauptgewerbe<sup>1)</sup></b>						
<b>Betriebe</b>						
40	Deutschland	Anzahl	13 533	13 584	13 580	13 569
41	Früheres Bundesgebiet	Anzahl	11 670	11 660	11 637	11 617
42	Neue Bundesländer	Anzahl	1 863	1 924	1 943	1 952
<b>Beschäftigte</b>						
43	Deutschland	1 000	991	991	991	995
44	Früheres Bundesgebiet	1 000	707	711	719	723
45	Neue Bundesländer	1 000	283	280	273	272
<b>Geleistete Arbeitsstunden</b>						
46	Deutschland	1 000 Std.	104 389	108 857	115 146	103 230
47	Früheres Bundesgebiet	1 000 Std.	77 579	82 230	86 414	76 001
48	Neue Bundesländer	1 000 Std.	26 810	26 627	28 732	27 229
<b>Bruttolohn- und -gehaltssumme</b>						
49	Deutschland	Mill. DM	3 569	3 410	3 682	3 560
50	Früheres Bundesgebiet	Mill. DM	2 941	2 823	3 051	2 933
51	Neue Bundesländer	Mill. DM	628	587	631	627
<b>Umsatz</b>						
52	Deutschland	Mill. DM	11 003	12 210	13 104	12 083
53	Früheres Bundesgebiet	Mill. DM	9 282	10 367	11 168	10 189
54	Neue Bundesländer	Mill. DM	1 721	1 843	1 936	1 894
<b>dar. baugewerblicher Umsatz</b>						
55	Deutschland	Mill. DM	10 719	11 886	12 770	11 778
56	Früheres Bundesgebiet	Mill. DM	9 105	10 157	10 954	9 998
57	Neue Bundesländer	Mill. DM	1 613	1 729	1 816	1 780

1) Angaben für Betriebe von Unternehmen mit 20 Beschäftigten und mehr.

2) Kalendermonatlich.

## für Deutschland 1991/92

zahlen								Lfd. Nr.
1991				1992				
September	Oktober	November	Dezember	Januar	Februar	März	April	
54 164	54 080	53 986	53 966	54 175	53 993	...	...	1
47 191	47 174	47 154	47 120	47 663	47 609	47 591	...	2
6 973	6 906	6 832	6 846	6 512	6 384	...	...	3
9 106	8 985	8 921	8 789	8 523	8 481	...	...	4
7 555	7 525	7 510	7 456	7 436	7 422	7 417	...	5
1 551	1 460	1 410	1 333	1 087	1 058	...	...	6
782 094	812 512	770 698	668 880	752 286	746 000	...	...	7
674 204	705 431	669 286	582 211	657 524	658 481	687 684	...	8
107 890	107 081	101 412	86 669	94 762	87 519	...	...	9
34 305	35 863	46 002	36 947	34 256	32 913	...	...	10
32 005	33 541	43 358	34 448	32 196	30 889	32 573	...	11
2 300	2 322	2 644	2 499	2 060	2 024	...	...	12
177 138	183 311	179 545	171 097	163 885	165 589	...	...	13
169 327	175 185	171 271	161 899	157 038	158 573	173 757	...	14
7 811	8 126	8 274	9 198	6 847	7 016	...	...	15
47 106	48 564	48 272	47 240	42 741	44 335	...	...	16
45 830	47 123	46 792	45 208	41 872	43 116	48 039	...	17
1 275	1 441	1 480	2 033	869	1 218	...	...	18
135,1	139,2	131,1	122,9	136,8	139,5	149,1	132,8	19
146,2	150,0	142,1	129,0	148,0	150,7	159,8	143,2	20
116,9	121,5	113,1	112,8	118,6	121,2	131,6	115,8	21
101,4	104,6	98,9	93,7	103,9	104,3	...	...	22
102,6	105,2	100,2	91,1	104,8	105,6	...	...	23
99,1	103,6	96,4	98,9	102,0	101,8	...	...	24
71,5	75,2	78,8	92,4	93,7	65,0	...	...	25
71,0	70,2	76,4	71,6	87,6	70,4	...	...	26
73,1	89,9	85,9	153,1	111,4	49,3	...	...	27
141,4	143,7	141,0	132,0	128,8	132,5	146,9	137,5	28
151,5	153,5	149,7	138,3	137,8	141,3	156,1	145,9	29
124,4	126,9	126,4	121,3	113,7	117,8	131,4	123,4	30
105,0	106,8	104,9	99,0	95,1	98,0	...	...	31
107,9	109,3	106,8	99,1	97,7	100,0	...	...	32
99,5	101,8	101,4	98,9	90,1	94,1	...	...	33
56,8	59,2	59,4	66,7	44,2	47,8	...	...	34
66,6	67,7	67,9	69,3	54,8	54,3	...	...	35
38,7	43,6	43,8	62,0	24,7	35,8	...	...	36
124,5	132,1	125,9	112,1	117,5	119,1	129,2	...	37
101,7	107,1	102,9	92,0	96,3	97,6	106,0	...	38
78,2	78,8	81,4	75,0	73,2	70,6	77,6	...	39
13 573	14 308	14 365	14 366	14 342	14 368	14 402	...	40
11 591	11 981	12 010	12 004	11 928	11 881	11 885	...	41
1 982	2 327	2 355	2 362	2 414	2 487	2 517	...	42
1 001	1 023	1 017	1 004	970	962	982	...	43
726	737	734	725	701	692	710	...	44
274	286	283	278	269	270	272	...	45
114 851	124 070	110 119	77 897	81 448	85 497	107 399	...	46
85 862	92 105	79 325	55 582	56 589	60 452	77 498	...	47
28 989	31 965	30 794	22 315	24 859	25 045	29 901	...	48
3 527	3 894	5 090	3 585	3 176	2 910	3 531	...	49
2 897	3 174	4 333	2 868	2 519	2 298	2 848	...	50
629	720	757	717	657	611	683	...	51
12 937	14 121	14 539	15 471	8 241	8 581	11 125	...	51
10 898	11 688	11 983	12 566	7 006	7 128	9 180	...	53
2 039	2 433	2 556	2 905	1 235	1 454	1 945	...	54
12 612	13 788	14 199	15 166	8 057	8 375	10 831	...	55
10 692	11 480	11 779	12 379	6 885	6 995	8 991	...	56
1 921	2 308	2 420	2 787	1 172	1 380	1 840	...	57

Lfd. Nr.	Gegenstand der Nachweisung	Veränderung in				
		1991				
		Mai	Juni	Juli	August	September
<b>Bergbau und Verarbeitendes Gewerbe</b>						
Betriebe <sup>1)</sup>						
1	Deutschland	- 0,1	- 0,1	- 0,4	- 0,2	- 0,0
2	Früheres Bundesgebiet	- 0,1	+ 0	- 0,1	- 0,0	+ 0
3	Neue Bundesländer	- 0,3	- 1,0	- 2,6	- 1,0	- 0,4
Beschäftigte						
4	Deutschland	- 0,6	- 0,8	- 1,9	- 0,6	- 0,7
5	Früheres Bundesgebiet	- 0,1	+ 0,1	+ 0,6	+ 0,1	- 0,1
6	Neue Bundesländer	- 2,3	- 3,9	- 11,7	- 3,5	- 3,5
Geleistete Arbeiterstunden						
7	Deutschland	- 6,6	+ 1,6	- 1,0	- 6,6	+ 7,9
8	Früheres Bundesgebiet	- 7,3	+ 2,9	- 0,6	- 6,6	+ 9,0
9	Neue Bundesländer	- 5,2	- 5,3	- 3,1	- 6,7	+ 1,9
Bruttolohn- und -gehaltssumme						
10	Deutschland	+ 9,8	+ 3,8	- 5,4	- 3,4	- 1,8
11	Früheres Bundesgebiet	+ 9,9	+ 4,6	- 5,6	- 3,4	- 1,6
12	Neue Bundesländer	+ 9,6	- 6,2	- 2,9	- 3,4	- 4,5
Umsatz						
13	Deutschland	- 7,3	+ 8,3	- 3,6	- 9,4	+ 14,9
14	Früheres Bundesgebiet	- 7,4	+ 8,6	- 3,8	- 9,7	+ 15,5
15	Neue Bundesländer	- 5,9	+ 2,3	+ 2,0	- 3,6	+ 1,9
dar. Auslandsumsatz						
16	Deutschland	- 9,5	+ 9,6	- 6,1	- 10,7	+ 22,2
17	Früheres Bundesgebiet	- 9,7	+ 9,3	- 6,2	- 11,2	+ 22,7
18	Neue Bundesländer	- 17,1	+ 20,2	+ 1,2	+ 8,1	+ 6,8
Index des Auftragsseingangs für das Verarbeitende Gewerbe (Wertindex)						
Früheres Bundesgebiet						
19	Insgesamt	- 7,3	+ 5,7	+ 0,3	- 7,7	+ 10,1
20	Inland	- 8,1	+ 5,4	- 0,7	- 5,7	+ 9,5
21	Ausland	- 5,9	+ 6,7	+ 2,1	- 11,8	+ 11,3
Deutschland						
22	Insgesamt	- 7,6	+ 5,9	+ 0,1	- 6,8	+ 8,6
23	Inland	- 7,8	+ 5,0	- 0,5	- 5,3	+ 8,9
24	Ausland	- 7,5	+ 8,0	+ 1,2	- 9,6	+ 8,7
Neue Bundesländer						
25	Insgesamt	- 14,7	+ 10,5	- 5,2	+ 18,9	- 16,3
26	Inland	+ 1,8	- 4,0	+ 2,6	+ 3,1	- 3,0
27	Ausland	- 46,1	+ 62,7	- 21,6	+ 63,2	- 39,6
Index des Umsatzes für das Verarbeitende Gewerbe (Wertindex)						
Früheres Bundesgebiet						
28	Insgesamt	- 8,1	+ 10,8	- 5,2	- 10,8	+ 18,5
29	Inland	- 8,3	+ 11,5	- 4,5	- 11,0	+ 17,0
30	Ausland	- 7,6	+ 9,5	- 6,7	- 10,2	+ 21,7
Deutschland						
31	Insgesamt	- 8,2	+ 10,8	- 5,1	- 10,4	+ 18,1
32	Inland	- 8,3	+ 11,3	- 4,3	- 10,8	+ 16,6
33	Ausland	- 7,9	+ 9,7	- 6,5	- 9,6	+ 21,3
Neue Bundesländer						
34	Insgesamt	- 9,3	+ 8,5	- 0,6	- 2,6	+ 9,2
35	Inland	- 6,7	+ 5,4	- 1,1	- 6,3	+ 9,0
36	Ausland	- 19,2	+ 21,8	+ 1,3	+ 11,0	+ 9,9
Index der Nettoproduktion für das Produzierende Gewerbe (Fachliche Unternehmensteile) 2)						
37	Früheres Bundesgebiet	- 7,4	+ 7,7	- 4,7	- 9,3	+ 14,2
38	Deutschland	- 7,0	+ 7,1	- 4,5	- 8,9	+ 13,6
39	Neue Bundesländer	+ 0,3	+ 0	+ 3,6	- 3,4	+ 5,4
<b>Bauhauptgewerbe <sup>1)</sup></b>						
Betriebe						
40	Deutschland	- 0,1	+ 0,4	- 0,0	- 0,1	+ 0,0
41	Früheres Bundesgebiet	- 0,2	- 0,1	- 0,2	- 0,2	- 0,2
42	Neue Bundesländer	+ 0,4	+ 3,3	+ 1,0	+ 0,5	+ 1,5
Beschäftigte						
43	Deutschland	+ 0,2	+ 0,0	+ 0,0	+ 0,3	+ 0,6
44	Früheres Bundesgebiet	+ 0,6	+ 0,6	+ 1,0	+ 0,6	+ 0,4
45	Neue Bundesländer	- 0,6	- 1,3	- 2,5	- 0,4	+ 1,0
Geleistete Arbeitsstunden						
46	Deutschland	- 7,9	+ 4,3	+ 5,8	- 10,3	+ 11,3
47	Früheres Bundesgebiet	- 9,1	+ 6,0	+ 5,1	- 12,1	+ 13,0
48	Neue Bundesländer	- 4,1	- 0,7	+ 7,9	- 5,2	+ 6,5
Bruttolohn- und -gehaltssumme						
49	Deutschland	+ 4,7	- 4,5	+ 8,0	- 3,3	- 0,9
50	Früheres Bundesgebiet	+ 4,3	- 4,0	+ 8,1	- 3,9	- 1,2
51	Neue Bundesländer	+ 6,7	- 6,5	+ 7,5	- 0,8	+ 0,4
Umsatz						
52	Deutschland	+ 5,4	+ 11,0	+ 7,3	- 7,8	+ 7,1
53	Früheres Bundesgebiet	+ 5,9	+ 11,7	+ 7,7	- 8,8	+ 7,0
54	Neue Bundesländer	+ 2,4	+ 7,1	+ 5,0	- 2,2	+ 7,7
dar. baugewerblicher Umsatz						
55	Deutschland	+ 5,5	+ 10,9	+ 7,4	- 7,8	+ 7,1
56	Früheres Bundesgebiet	+ 6,0	+ 11,6	+ 7,8	- 8,7	+ 6,9
57	Neue Bundesländer	+ 2,7	+ 7,2	+ 5,1	- 2,0	+ 7,9

1) Angaben für Betriebe von Unternehmen mit 20 Beschäftigten und mehr.

2) Kalendermonatlich.

Prozent gegenüber Vormonat							Lfd. Nr.
1991			1992				
Oktober	November	Dezember	Januar	Februar	März	April	
- 0,2	- 0,2	- 0,0	+ 0,4	- 0,3	...	...	1
- 0,0	- 0,0	- 0,1	+ 1,2	- 0,0	- 0,0	...	2
- 1,0	- 1,1	+ 0,2	- 4,9	- 2,0	...	...	3
- 1,3	- 1,3	- 1,5	- 3,0	- 0,5	...	...	4
- 0,4	- 0,2	- 0,7	- 0,3	- 0,2	- 0,1	...	5
- 5,9	- 3,4	- 5,5	- 18,5	- 2,7	...	...	6
+ 3,9	- 4,5	- 13,2	+ 12,5	- 0,8	...	...	7
+ 4,6	- 5,1	- 13,0	+ 12,7	+ 0,1	+ 4,4	...	8
- 0,7	- 5,3	- 14,5	+ 9,3	- 7,6	...	...	9
+ 4,5	+ 28,3	- 19,7	- 7,3	- 3,9	...	...	10
+ 4,8	+ 29,3	- 20,5	- 6,5	- 4,1	+ 5,5	...	11
+ 1,0	+ 13,9	- 5,5	- 17,6	- 1,8	...	...	12
+ 3,5	- 2,1	- 4,7	- 4,2	+ 1,0	...	...	13
+ 3,5	- 2,2	- 5,5	- 3,0	+ 1,0	+ 9,6	...	14
+ 4,0	+ 1,8	+ 11,2	- 25,6	+ 2,5	...	...	15
+ 3,1	- 0,6	- 2,1	- 9,5	+ 3,7	...	...	16
+ 2,8	- 0,7	- 3,4	- 7,4	+ 3,0	+ 11,4	...	17
+ 13,0	+ 2,7	+ 37,3	- 57,3	+ 40,3	...	...	18
+ 3,0	- 5,8	- 6,3	+ 11,3	+ 2,0	+ 6,9	- 10,9	19
+ 2,6	- 5,3	- 9,2	+ 14,7	+ 1,8	+ 6,0	- 10,4	20
+ 3,9	- 6,9	- 0,3	+ 5,1	+ 2,2	+ 8,6	- 12,0	21
+ 3,2	- 5,4	- 5,3	+ 10,9	+ 0,4	...	...	22
+ 2,5	- 4,8	- 9,1	+ 15,0	+ 0,8	...	...	23
+ 4,5	- 6,9	+ 2,6	+ 3,1	- 0,2	...	...	24
+ 5,2	+ 4,8	+ 17,3	+ 1,4	- 30,6	...	...	25
- 1,1	+ 8,8	- 6,3	+ 22,3	- 19,6	...	...	26
+ 23,0	- 4,4	+ 78,2	- 27,2	- 55,7	...	...	27
+ 1,6	- 1,9	- 6,4	- 2,4	+ 2,9	+ 10,9	- 6,4	28
+ 1,3	- 2,5	- 7,6	- 0,4	+ 2,5	+ 10,5	- 6,5	29
+ 2,0	- 0,4	- 4,0	- 6,3	+ 3,6	+ 11,5	- 6,1	30
+ 1,8	- 1,8	- 5,6	- 3,9	+ 3,0	...	...	31
+ 1,8	- 2,3	- 7,2	- 1,4	+ 2,4	...	...	32
+ 2,2	- 0,4	- 2,5	- 8,9	+ 4,4	...	...	33
+ 4,1	+ 0,3	+ 12,3	- 33,7	+ 8,1	...	...	34
+ 1,5	+ 0,3	+ 2,1	- 20,9	- 0,9	...	...	35
+ 12,7	+ 0,5	+ 41,6	- 60,2	+ 44,9	...	...	36
+ 6,1	- 4,7	- 11,0	+ 4,8	+ 1,4	+ 8,5	...	37
+ 5,3	- 3,9	- 10,6	+ 4,7	+ 1,3	+ 8,6	...	38
+ 0,8	+ 3,3	- 7,9	- 2,4	- 3,6	+ 9,9	...	39
+ 5,4	+ 0,4	+ 0,0	- 0,2	+ 0,2	+ 0,2	...	40
+ 3,4	+ 0,2	- 0,0	- 0,6	- 0,4	+ 0,0	...	41
+ 17,4	+ 1,2	+ 0,3	+ 2,2	+ 3,0	+ 1,2	...	42
+ 2,2	- 0,6	- 1,3	- 3,3	- 0,9	+ 2,1	...	43
+ 1,5	- 0,4	- 1,2	- 3,3	- 1,3	+ 2,6	...	44
+ 4,2	- 1,1	- 1,6	- 3,3	+ 0,4	+ 0,7	...	45
+ 8,0	- 11,2	- 29,3	+ 4,6	+ 5,0	+ 25,6	...	46
+ 7,3	- 13,9	- 29,9	+ 1,8	+ 6,8	+ 28,2	...	47
+ 10,3	- 3,7	- 27,5	+ 11,4	+ 0,7	+ 19,4	...	48
+ 10,4	+ 30,7	- 29,6	- 11,4	- 8,4	+ 21,4	...	49
+ 9,5	+ 36,5	- 33,8	- 12,2	- 8,8	+ 23,9	...	50
+ 14,4	+ 5,2	- 5,3	- 8,4	- 6,9	+ 11,7	...	51
+ 9,2	+ 3,0	+ 6,4	- 46,7	+ 4,1	+ 29,6	...	52
+ 7,2	+ 2,5	+ 4,9	- 44,3	+ 1,7	+ 28,8	...	53
+ 19,4	+ 5,0	+ 13,6	- 57,5	+ 17,7	+ 33,8	...	54
+ 9,3	+ 3,0	+ 6,8	- 46,9	+ 3,9	+ 29,3	...	55
+ 7,4	+ 2,6	+ 5,1	- 44,4	+ 1,6	+ 28,5	...	56
+ 20,2	+ 4,9	+ 15,2	- 57,9	+ 17,8	+ 33,3	...	57

Lfd. Nr.	Gegenstand der Nachweisung	Veränderung in				
		1991				
		Mai	Juni	Juli	August	September
<b>Bergbau und Verarbeitendes Gewerbe</b>						
Betriebe <sup>1)</sup>						
1	Deutschland	-	-	-	-	-
2	Früheres Bundesgebiet	+ 1,2	+ 1,2	+ 1,0	+ 1,0	+ 1,1
3	Neue Bundesländer	-	-	-	-	-
Beschäftigte						
4	Deutschland	-	-	-	-	-
5	Früheres Bundesgebiet	+ 2,0	+ 1,7	+ 1,4	+ 0,9	+ 0,7
6	Neue Bundesländer	-	-	-	-	-
Geleistete Arbeiterstunden						
7	Deutschland	-	-	-	-	-
8	Früheres Bundesgebiet	- 5,7	+ 3,4	+ 3,0	- 3,8	+ 1,0
9	Neue Bundesländer	-	-	-	-	-
Bruttolohn- und -gehaltssumme						
10	Deutschland	-	-	-	-	-
11	Früheres Bundesgebiet	+ 7,6	+ 9,2	+ 7,1	+ 5,9	+ 7,8
12	Neue Bundesländer	-	-	-	-	-
Umsatz						
13	Deutschland	-	-	-	-	-
14	Früheres Bundesgebiet	+ 1,0	+ 13,5	+ 10,7	+ 1,5	+ 6,8
15	Neue Bundesländer	-	-	-	-	-
dar. Auslandsumsatz						
16	Deutschland	-	-	-	-	-
17	Früheres Bundesgebiet	- 12,6	+ 0,6	+ 0,1	- 4,4	+ 2,0
18	Neue Bundesländer	-	-	-	-	-
Index des Auftragseingangs für das Verarbeitende Gewerbe (Wertindex)						
Früheres Bundesgebiet						
19	Insgesamt	- 3,0	+ 7,6	+ 5,8	- 3,2	+ 0,9
20	Inland	+ 1,3	+ 12,4	+ 7,4	- 3,5	+ 3,8
21	Ausland	- 10,6	- 0,7	+ 2,8	- 2,3	- 4,5
Deutschland						
22	Insgesamt	-	-	+ 2,1	- 4,0	+ 0,1
23	Inland	-	-	+ 2,9	- 4,9	+ 2,9
24	Ausland	-	-	+ 0,7	- 1,8	- 5,3
Neue Bundesländer						
25	Insgesamt	-	-	- 47,1	- 18,7	- 16,4
26	Inland	-	-	- 49,2	- 28,8	- 14,4
27	Ausland	-	-	- 40,0	+ 8,2	- 21,3
Index des Umsatzes für das Verarbeitende Gewerbe (Wertindex)						
Früheres Bundesgebiet						
28	Insgesamt	- 2,2	+ 12,3	+ 10,3	+ 1,0	+ 6,3
29	Inland	+ 4,4	+ 19,4	+ 16,6	+ 3,9	+ 9,0
30	Ausland	- 13,5	- 0,2	- 1,0	- 4,7	+ 1,2
Deutschland						
31	Insgesamt	-	-	+ 5,1	- 3,5	+ 3,1
32	Inland	-	-	+ 11,4	- 0,1	+ 6,3
33	Ausland	-	-	- 6,5	- 10,0	- 2,9
Neue Bundesländer						
34	Insgesamt	-	-	- 50,8	- 51,0	- 40,0
35	Inland	-	-	- 42,1	- 43,3	- 30,4
36	Ausland	-	-	- 68,6	- 65,9	- 58,4
Index der Nettoproduktion für das Produzierende Gewerbe (Fachliche Unternehmensteile) 5)						
37	Früheres Bundesgebiet	- 2,5	+ 9,5	+ 6,8	- 1,7	+ 4,0
38	Deutschland	-	-	+ 1,7	- 4,9	+ 1,4
39	Neue Bundesländer	-	-	- 29,2	- 28,1	- 20,4
<b>Bauhauptgewerbe<sup>1)</sup></b>						
Betriebe						
40	Deutschland	-	-	-	-	-
41	Früheres Bundesgebiet	+ 4,3	+ 4,1	+ 3,9	+ 3,8	+ 3,4
42	Neue Bundesländer	-	-	-	-	-
Beschäftigte						
43	Deutschland	-	-	-	-	-
44	Früheres Bundesgebiet	+ 4,3	+ 4,2	+ 4,4	+ 4,1	+ 4,3
45	Neue Bundesländer	-	-	-	-	-
Geleistete Arbeitsstunden						
46	Deutschland	-	-	-	-	-
47	Früheres Bundesgebiet	- 6,6	+ 8,3	+ 7,9	- 1,3	+ 9,2
48	Neue Bundesländer	-	-	-	-	-
Bruttolohn- und -gehaltssumme						
49	Deutschland	-	-	-	-	-
50	Früheres Bundesgebiet	+ 9,7	+ 9,4	+ 13,1	+ 7,2	+ 14,2
51	Neue Bundesländer	-	-	-	-	-
Umsatz						
52	Deutschland	-	-	-	-	-
53	Früheres Bundesgebiet	+ 9,5	+ 18,9	+ 20,3	+ 12,3	+ 20,7
54	Neue Bundesländer	-	-	-	-	-
dar. baugewerblicher Umsatz						
55	Deutschland	-	-	-	-	-
56	Früheres Bundesgebiet	+ 9,6	+ 19,0	+ 20,4	+ 12,5	+ 20,9
57	Neue Bundesländer	-	-	-	-	-

1) Angaben für Betriebe von Unternehmen mit 20 Beschäftigten und mehr.

2) Januar bis Februar 1992.

3) Januar bis März 1992.

4) Januar bis April 1992.

5) Kalendermonatlich.

Prozent gegenüber Vorjahreszeitraum								Lfd. Nr.
1991			1992				Januar bis aktuellem Monat 1992	
Oktober	November	Dezember	Januar	Februar	März	April		
+ 1,1	+ 1,1	+ 1,1	- 0,5	- 1,2	+ 0,7	...	- 0,9 <sup>2)</sup>	1
-	-	...	+ 0,6	+ 0,6	...	...	+ 0,6 <sup>3)</sup>	2
...	...	...	- 8,1	- 12,9	...	...	- 10,6 <sup>2)</sup>	3
+ 0,3	+ 0,1	- 0,2	- 10,9	- 11,6	...	...	- 11,2 <sup>2)</sup>	4
-	-	...	- 0,7	- 1,1	- 1,3	...	- 1,6 <sup>3)</sup>	5
...	...	...	- 47,6	- 49,3	...	...	- 48,6 <sup>2)</sup>	6
- 2,9	- 4,2	- 1,6	- 10,9	- 7,0	...	...	- 9,6 <sup>2)</sup>	7
-	-	...	- 4,5	- 1,2	+ 2,4	...	- 11,6 <sup>3)</sup>	8
...	...	...	- 39,2	- 35,3	...	...	- 37,4 <sup>2)</sup>	9
+ 6,1	+ 5,2	+ 7,2	+ 3,6	+ 4,1	...	...	+ 3,8 <sup>2)</sup>	10
-	-	...	+ 5,4	+ 5,4	+ 6,1	...	+ 5,6 <sup>2)</sup>	11
...	...	...	- 17,8	- 12,5	...	...	- 15,2 <sup>2)</sup>	12
+ 2,9	+ 2,8	+ 5,0	- 0,7	+ 3,8	...	...	- 1,5 <sup>2)</sup>	13
-	-	...	+ 0,2	+ 4,4	+ 6,7	...	+ 3,6 <sup>3)</sup>	14
...	...	...	- 17,6	- 7,2	...	...	- 12,6 <sup>2)</sup>	15
+ 0,3	+ 2,7	+ 5,8	+ 0,6	+ 4,9	...	...	+ 2,8 <sup>2)</sup>	16
-	-	...	+ 0,7	+ 3,7	+ 9,7	...	+ 4,6 <sup>3)</sup>	17
...	...	...	- 4,2	+ 76,8	...	...	+ 30,8 <sup>2)</sup>	18
- 3,3	- 2,8	+ 1,2	- 2,1	+ 5,6	+ 6,3	- 1,8	+ 2,6 <sup>4)</sup>	19
- 2,2	- 2,5	- 0,3	- 1,9	+ 5,7	+ 4,2	- 2,7	+ 1,3 <sup>4)</sup>	20
- 5,8	- 3,7	+ 4,3	- 2,4	+ 5,4	+ 11,0	- 0,3	+ 3,4 <sup>4)</sup>	21
- 3,8	- 3,2	+ 0,9	- 1,6	+ 5,2	...	...	...	22
- 3,0	- 3,1	- 1,7	- 2,1	+ 5,7	...	...	...	23
- 5,1	- 3,6	+ 6,0	- 0,8	+ 4,5	...	...	...	24
- 12,3	- 11,8	- 6,4	+ 7,5	- 2,8	...	...	...	25
- 20,9	- 15,5	- 24,7	- 6,2	+ 5,5	...	...	...	26
+ 17,2	+ 0	+ 40,5	+ 61,2	- 26,7	...	...	...	27
+ 2,3	+ 2,2	+ 2,6	+ 0,2	+ 4,2	+ 8,1	- 0,7	+ 2,9 <sup>4)</sup>	28
+ 3,4	+ 2,4	+ 2,3	+ 0	+ 4,7	+ 7,0	- 2,0	+ 2,4 <sup>4)</sup>	29
- 0,2	+ 2,0	+ 3,1	+ 0,5	+ 3,3	+ 10,5	+ 2,3	+ 4,2 <sup>4)</sup>	30
- 0,2	- 0,5	- 0,3	- 0,5	+ 4,1	...	...	-	31
+ 1,0	+ 0,1	+ 1,1	- 0,9	+ 3,7	...	...	-	32
- 2,7	- 1,6	- 2,8	+ 0,6	+ 4,8	...	...	-	33
- 35,8	- 38,2	- 34,7	- 16,0	- 0,2	...	...	-	34
- 32,6	- 31,8	- 17,3	- 19,4	- 15,3	...	...	-	35
- 43,5	- 51,2	- 54,3	+ 1,2	+ 94,6	...	...	-	36
+ 0,5	- 1,6	- 0,3	- 0,3	+ 4,7	+ 5,3	...	+ 3,2 <sup>3)</sup>	37
- 1,7	- 3,4	- 1,4	- 1,7	+ 4,5	+ 5,1	...	...	38
- 20,8	- 21,5	- 13,6	- 14,3	- 2,1	- 0,5	...	...	39
+ 1,7	+ 1,7	+ 1,6	+ 6,9	+ 6,6	+ 6,2	...	+ 6,6 <sup>3)</sup>	40
-	-	-	+ 1,6	+ 1,6	+ 1,5	...	+ 1,6 <sup>3)</sup>	41
...	...	...	+ 43,5	+ 39,7	+ 36,1	...	+ 39,6 <sup>3)</sup>	42
+ 3,4	+ 3,4	+ 3,3	+ 1,0	+ 0,4	+ 0,2	...	+ 0,5 <sup>3)</sup>	43
-	-	-	+ 3,1	+ 3,6	+ 3,3	...	+ 3,4 <sup>3)</sup>	44
...	...	...	- 4,2	- 6,9	- 7,0	...	- 6,1 <sup>3)</sup>	45
+ 1,6	+ 0,2	+ 5,9	- 3,5	+ 44,7	+ 8,3	...	+ 13,0 <sup>3)</sup>	46
-	-	-	- 3,9	+ 48,6	+ 5,3	...	+ 12,3 <sup>3)</sup>	47
...	...	...	- 2,6	+ 36,0	+ 16,6	...	+ 14,7 <sup>3)</sup>	48
+ 10,2	+ 12,0	+ 14,2	+ 11,7	+ 34,6	+ 16,1	...	+ 19,5 <sup>3)</sup>	49
-	-	-	+ 6,7	+ 31,5	+ 12,7	...	+ 15,6 <sup>3)</sup>	50
...	...	...	+ 35,9	+ 47,4	+ 32,5	...	+ 38,1 <sup>3)</sup>	51
+ 13,8	+ 14,0	+ 14,4	+ 14,1	+ 34,9	+ 30,9	...	+ 26,6 <sup>3)</sup>	52
-	-	-	+ 13,3	+ 32,2	+ 27,7	...	+ 24,2 <sup>3)</sup>	53
...	...	...	+ 18,9	+ 49,4	+ 48,9	...	+ 39,6 <sup>3)</sup>	54
+ 14,1	+ 14,2	+ 14,4	+ 14,3	+ 35,2	+ 30,8	...	+ 26,7 <sup>3)</sup>	55
-	-	-	+ 13,4	+ 32,6	+ 27,4	...	+ 24,3 <sup>3)</sup>	56
...	...	...	+ 19,5	+ 50,5	+ 50,3	...	+ 40,7 <sup>3)</sup>	57

Lfd. Nr.	Gegenstand der Nachweisung	Einheit Basisjahr	1991				Grund
			Juni	Juli	August	September	
<u>Bauhauptgewerbe</u>							
	Index des Auftragseingangs (Wertindex)						
58	Früheres Bundesgebiet	1985 = 100	201,2	177,6	175,2	208,0	
59	Deutschland	2. Hj 1990 = 100	134,4	121,7	121,3	142,7	
60	Neue Bundesländer	2. Hj 1990 = 100	161,1	169,0	176,7	199,2	
	Index des Auftragsbestands (Wertindex)						
61	Früheres Bundesgebiet	1985 = 100	167,3	-	-	171,0	
62	Deutschland	2. Hj 1990 = 100	112,0	-	-	115,9	
63	Neue Bundesländer	2. Hj 1990 = 100	83,5	-	-	96,2	
<u>Großhandel</u>							
	Beschäftigte						
64	Deutschland	1991 = 100	100,7	100,5	100,8	100,8	
65	Früheres Bundesgebiet	1986 = 100	113,4	114,4	116,9	117,2	
66	Neue Bundesländer	1991 = 100	110,4	99,9	97,0	92,9	
	Umsatz <sup>1)</sup>						
67	Deutschland	1991 = 100	101,3	99,9	94,2	100,7	
68	Früheres Bundesgebiet	1986 = 100	128,3	126,5	119,2	128,0	
69	Neue Bundesländer	1991 = 100	95,6	95,7	93,7	82,8	
<u>Einzelhandel</u>							
	Beschäftigte						
70	Früheres Bundesgebiet	1986 = 100	107,1	107,2	108,1	108,9	
71	Neue Bundesländer	Sept. 1990 = 100	...	...	...	...	
	Umsatz						
72	Früheres Bundesgebiet	1986 = 100	133,3	141,4	124,8	124,7	
73	Neue Bundesländer	3. Vj 1990 = 100	...	...	...	...	
<u>Außenhandel</u>							
	Einfuhr						
74	Deutschland	Mill. DM	53 117	58 497	48 543	51 511	
75	Früheres Bundesgebiet	Mill. DM	52 247	57 367	47 625	50 646	
76	Neue Bundesländer	Mill. DM	870	1 131	918	864	
	Ausfuhr						
77	Deutschland	Mill. DM	53 588	58 748	51 667	53 147	
78	Früheres Bundesgebiet	Mill. DM	52 558	57 382	50 217	51 892	
79	Neue Bundesländer	Mill. DM	1 030	1 367	1 450	1 255	
<u>Außenhandelssaldo</u>							
	Einfuhr (-) bzw. Ausfuhrüberschuß (+)						
80	Deutschland	Mill. DM	+ 471	+ 251	+ 3 124	+ 1 637	
81	Früheres Bundesgebiet	Mill. DM	+ 310	+ 15	+ 2 592	+ 1 246	
82	Neue Bundesländer	Mill. DM	+ 160	+ 236	+ 532	+ 391	
<u>Preise</u>							
	Index der Erzeugerpreise gewerblicher Produkte						
83	Früheres Bundesgebiet	1985 = 100	103,1	104,0	104,0	104,3	
84	Neue Bundesländer	1989 = 100	63,0	63,1	63,1	63,2	
	Preisindex für die Lebenshaltung (alle privaten Haushalte)						
85	Früheres Bundesgebiet	1985 = 100	110,5	111,5	111,5	111,7	
86	Neue Bundesländer 2)	2. Hj 1990/1. Hj 1991 = 100	105,9	106,7	106,8	107,1	
<u>Löhne und Gehälter <sup>3)</sup></u>							
87	Früheres Bundesgebiet	April 1990 = 100	-	108,5	-	-	
88	Neue Bundesländer	1. Hj 1990 = 100	-	159,1	-	-	
<u>Arbeitsmarkt</u>							
	Früheres Bundesgebiet						
89	Erwerbstätige <sup>4)</sup>	1 000	28 883	28 798	28 894	29 134	
90	Arbeitslose	1 000	1 593	1 694	1 672	1 610	
91	Kurzarbeiter	1 000	163	146	130	133	
92	Arbeitsvermittlungen <sup>5)</sup>	1 000	195	235	219	230	
93	Offene Stellen	1 000	364	353	350	341	
	Neue Bundesländer						
94	Arbeitslose	1 000	843	1 069	1 063	1 029	
95	Kurzarbeiter	1 000	1 899	1 611	1 449	1 333	
96	Arbeitsvermittlungen <sup>5)</sup>	Anzahl	61 091	95 869	82 610	86 931	
97	Offene Stellen	Anzahl	25 327	31 733	40 253	43 586	
98	Beschäftigte in Arbeitsbeschaffungsmaßnahmen	Anzahl	148 235	209 907	261 804	313 029	
99	Eintritte in die berufliche Weiterbildung <sup>5)</sup>	Anzahl	81 263	95 614	78 094	85 739	

1) In jeweiligen Preisen.

2) Alle Arbeitnehmerhaushalte.

3) Durchschnittliche Bruttonomatsverdienste der vollbeschäftigten Arbeiter und Angestellte zusammen in Industrie,

zahlen								Lfd. Nr.
1991			1992					
Oktober	November	Dezember	Januar	Februar	März	April	Mai	
175,4	149,8	159,4	132,0	156,3	209,2	...	...	58
122,8	105,3	110,1	92,9	107,6	142,9	...	...	59
189,4	165,5	159,0	147,2	152,8	194,5	...	...	60
-	-	163,5	...	...	181,4	...	...	61
-	-	112,8	...	...	125,4	...	...	62
-	-	106,9	...	...	121,2	...	...	63
100,4	100,3	99,9	97,8	98,1	98,2	98,3	...	64
117,3	117,5	117,5	115,6	116,2	116,5	116,9	...	65
88,0	85,7	81,9	62,7	60,6	58,9	56,6	...	66
108,3	101,9	98,8	94,8	93,3	106,4	100,2	...	67
137,8	129,2	125,0	120,8	119,0	136,2	127,8	...	68
87,7	93,3	56,4	72,3	67,6	66,7	73,0	...	69
109,2	109,7	110,3	107,3	...	...	...	...	70
...	...	...	...	...	...	...	...	71
144,2	145,8	161,4	127,6	123,7	137,7	...	...	72
...	...	...	...	...	...	...	...	73
58 306	54 558	50 428	54 330	52 745	58 030	...	...	74
57 578	53 582	49 772	53 606	52 139	57 301	...	...	75
728	977	656	724	606	729	...	...	76
60 567	58 148	55 591	54 375	54 961	62 966	...	...	77
58 956	56 234	53 910	53 194	53 766	61 696	...	...	78
1 611	1 914	1 681	1 182	1 194	1 269	...	...	79
+ 2 262	+ 3 589	+ 5 163	+ 45	+ 2 215	+ 4 936	...	...	80
+ 1 379	+ 2 653	+ 4 138	- 412	+ 1 627	+ 4 395	...	...	81
+ 883	+ 937	+ 1 025	+ 457	+ 588	+ 540	...	...	82
104,4	104,3	104,1	104,0	104,3	104,6	104,9	...	83
63,3	63,2	63,1	63,4	63,5	63,8	63,9	...	84
112,0	112,5	112,6	113,1	113,8	114,2	114,5	...	85
117,3	118,0	118,0	118,8	119,2	119,8	...	...	86
109,5	-	-	...	-	-	...	...	87
167,2	-	-	...	-	-	...	...	88
29 147	29 063	28 898	28 758	28 793	28 909	29 027	...	89
1 599	1 618	1 731	1 875	1 863	1 768	1 747	1 704	90
173	204	173	214	249	266	247	246	91
194	185	184	160	182	211	209	185	92
321	299	287	312	338	357	357	358	93
1 049	1 031	1 038	1 343	1 290	1 220	1 196	1 149	94
1 200	1 103	1 035	521	519	494	466	437	95
66 234	58 575	48 384	60 606	57 741	63 304	60 697	52 300	96
41 114	35 850	35 441	39 754	34 180	33 281	31 251	30 245	97
348 364	371 055	389 861	394 083	399 561	401 471	404 460	404 853	98
91 893	89 677	88 679	77 214	101 758	99 388	84 234	77 152	99

Handel, Kredit- und Versicherungsgewerbe.

4) Erwerbstätige Inländer.

5) Summe im Berichtszeitraum.

Lfd. Nr.	Gegenstand der Nachweisung	Veränderung in			
		1991			
		Juni	Juli	August	September
<b>Bauhauptgewerbe</b>					
	Index des Auftragseingangs (Wertindex)				
58	Früheres Bundesgebiet	+ 17,6	- 11,7	- 1,4	+ 18,7
59	Deutschland	+ 18,7	- 9,4	- 0,3	+ 17,6
60	Neue Bundesländer	+ 26,4	+ 4,9	+ 4,6	+ 12,7
	Index des Auftragsbestands (Wertindex)				
61	Früheres Bundesgebiet	+ 5,2	-	-	+ 2,2
62	Deutschland	+ 5,4	-	-	+ 3,5
63	Neue Bundesländer	+ 7,5	-	-	+ 15,2
<b>Großhandel</b>					
	Beschäftigte				
64	Deutschland	+ 0,0	- 0,2	+ 0,4	+ 0,0
65	Früheres Bundesgebiet	+ 0,4	+ 0,9	+ 0,7	+ 0,4
66	Neue Bundesländer	- 3,2	- 9,5	- 2,9	- 4,2
	Umsatz <sup>1)</sup>				
67	Deutschland	+ 1,8	- 1,3	- 5,7	+ 6,8
68	Früheres Bundesgebiet	+ 2,0	- 1,4	- 5,8	+ 7,4
69	Neue Bundesländer	- 5,9	+ 0,1	- 2,1	- 11,6
<b>Einzelhandel</b>					
	Beschäftigte				
70	Früheres Bundesgebiet	- 0,0	+ 0,1	+ 0,8	+ 0,7
71	Neue Bundesländer	-	-	-	-
	Umsatz				
72	Früheres Bundesgebiet	- 2,3	+ 6,1	- 11,7	- 0,1
73	Neue Bundesländer	-	...	-	...
<b>Außenhandel</b>					
	Einfuhr				
74	Deutschland	- 3,8	+ 10,1	- 17,0	+ 6,1
75	Früheres Bundesgebiet	- 3,9	+ 9,8	- 17,0	+ 6,3
76	Neue Bundesländer	+ 1,7	+ 30,0	- 18,8	- 5,9
	Ausfuhr				
77	Deutschland	- 1,8	+ 9,6	- 12,1	+ 2,9
78	Früheres Bundesgebiet	- 1,5	+ 9,2	- 12,5	+ 3,3
79	Neue Bundesländer	- 13,8	+ 32,7	+ 6,1	- 13,5
<b>Preise</b>					
	Index der Erzeugerpreise gewerblicher Produkte				
80	Früheres Bundesgebiet	+ 0,1	+ 0,9	+ 0,0	+ 0,3
81	Neue Bundesländer	- 0,2	+ 0,2	+ 0,0	+ 0,2
	Preisindex für die Lebenshaltung (alle privaten Haushalte)				
82	Früheres Bundesgebiet	+ 0,5	+ 0,9	+ 0,0	+ 0,2
83	Neue Bundesländer 2)	+ 0,3	+ 0,8	+ 0,1	+ 0,3
	Löhne und Gehälter <sup>3)</sup>				
84	Früheres Bundesgebiet	-	+ 2,8 <sup>5)</sup>	-	-
85	Neue Bundesländer	-	+ 4,5 <sup>5)</sup>	-	-
<b>Arbeitsmarkt</b>					
	Früheres Bundesgebiet				
86	Erwerbstätige 6)	- 0,0	- 0,3	+ 0,3	+ 0,8
87	Arbeitslose	- 0,7	+ 6,3	- 1,3	- 3,7
88	Kurzarbeiter	+ 46,4	- 10,0	- 11,4	+ 2,4
89	Arbeitsvermittlungen <sup>7)</sup>	+ 4,8	+ 20,5	- 6,9	+ 5,2
90	Offene Stellen	+ 1,6	- 2,9	- 0,9	- 2,5
	Neue Bundesländer				
91	Arbeitslose	+ 0,0	+ 26,8	- 0,5	- 3,2
92	Kurzarbeiter	- 3,5	- 15,2	- 10,1	- 6,0
93	Arbeitsvermittlungen <sup>7)</sup>	+ 28,8	+ 56,9	- 13,8	+ 5,2
94	Offene Stellen	+ 25,3	+ 26,8	- 8,3	- 1,4
95	Beschäftigte in Arbeitsbeschaffungsmaßnahmen	+ 30,5	+ 41,6	+ 24,7	+ 19,6
96	Eintritte in die berufliche Weiterbildung <sup>7)</sup>	+ 16,9	+ 17,7	- 18,3	+ 9,8

1) In jeweiligen Preisen.

2) Alle Arbeitnehmerhaushalte.

3) Durchschnittliche Bruttonomonatsverdienste der vollbeschäftigten Arbeiter und Angestellte zusammen in Industrie, Handel, Kredit- und Versicherungsgewerbe.

## Prozent gegenüber Vormonat (Vorquartal)

1991			1992					Lfd. Nr.
Okttober	November	Dezember	Januar	Februar	März	April	Mai	
- 15,7	- 14,6	+ 6,4	- 17,2	+ 18,4	+ 33,8	...	...	58
- 13,9	- 14,3	+ 4,6	- 15,6	+ 15,8	+ 32,8	...	...	59
- 4,9	- 12,6	- 3,9	- 7,4	+ 3,8	+ 27,3	...	...	60
-	-	- 4,4	...	...	+ 10,9	...	...	61
-	-	- 2,7	...	...	+ 11,2	...	...	62
-	-	+ 11,1	...	...	+ 13,4	...	...	63
- 0,4	+ 0,1	- 0,5	- 2,0	+ 0,3	+ 0,1	+ 0,1	...	64
+ 0,0	+ 0,2	- 0,1	- 0,2	+ 0,5	+ 0,2	+ 0,3	...	65
- 5,3	- 2,6	- 4,5	- 23,4	- 3,4	- 2,7	- 3,9	...	66
+ 7,6	- 5,9	- 3,1	- 4,1	- 3,6	+ 14,1	- 5,8	...	67
+ 7,6	- 6,2	- 3,3	- 3,4	- 1,5	+ 14,4	- 6,1	...	68
+ 5,9	+ 6,4	+ 3,3	- 25,0	- 6,5	- 0,7	+ 9,4	...	69
+ 0,3	+ 0,5	+ 0,5	- 2,7	+ 0,1	...	...	...	70
...	...	...	...	...	...	...	...	71
+ 15,6	+ 1,1	+ 10,7	- 20,9	- 3,4	...	...	...	72
...	...	...	...	...	...	...	...	73
+ 13,2	- 6,4	- 7,6	+ 7,7	- 2,9	+ 10,0	...	...	74
+ 13,7	- 6,9	- 7,1	+ 7,7	- 2,7	+ 9,9	...	...	75
- 15,7	+ 34,2	- 32,9	+ 10,4	- 16,3	+ 20,2	...	...	76
+ 14,0	- 4,0	- 4,4	- 2,2	+ 1,1	+ 14,6	...	...	77
+ 13,6	- 4,6	- 4,1	- 1,3	+ 1,1	+ 14,7	...	...	78
+ 28,4	+ 18,8	- 12,2	- 29,7	+ 1,1	+ 6,3	...	...	79
+ 0,1	- 0,1	- 0,2	- 0,1	+ 0,3	+ 0,3	+ 0,3	...	80
+ 0,2	- 0,2	- 0,2	+ 0,5	+ 0,2	+ 0,5	+ 0,2	...	81
+ 0,3	+ 0,4	+ 0,1	+ 0,4	+ 0,6	+ 0,4	+ 0,3	...	82
+ 9,5	+ 0,6	+ 0	+ 0,7	+ 0,3	+ 0,5	+ 0,2	...	83
+ 0,9 <sup>8)</sup>	-	-	...	-	-	...	...	84
+ 5,9 <sup>8)</sup>	-	-	...	-	-	...	...	85
+ 0,0	- 0,3	- 0,6	- 0,5	+ 0,1	+ 0,4	- 0,4	...	86
- 0,7	+ 1,2	+ 7,0	+ 8,3	- 0,6	- 5,1	- 1,2	- 2,4	87
+ 30,5	+ 17,8	- 15,0	+ 23,6	+ 16,0	+ 7,0	- 7,1	- 0,5	88
+ 15,7	- 4,6	- 0,5	- 13,2	+ 13,5	+ 16,3	- 1,2	- 11,4	89
- 6,0	- 6,8	- 3,9	+ 8,7	+ 8,2	+ 5,5	+ 0,2	+ 0,1	90
+ 1,9	- 1,7	+ 0,7	+ 29,5	- 4,0	- 5,4	- 2,0	- 3,9	91
- 10,0	- 8,0	- 6,2	- 49,7	- 0,3	- 4,8	- 5,6	- 6,4	92
- 23,8	- 11,6	- 17,4	+ 25,3	- 4,7	+ 9,6	- 4,1	- 13,8	93
- 4,3	- 12,8	- 1,1	+ 12,2	- 14,0	- 2,6	- 6,1	- 3,2	94
+ 11,3	+ 6,5	+ 5,1	+ 1,1	+ 1,4	+ 0,5	+ 0,7	+ 0,1	95
+ 7,2	- 2,4	- 1,1	- 12,9	+ 31,8	- 2,3	- 15,2	- 8,4	96

4) Veränderung gegenüber Januar 1991.

5) Veränderung gegenüber April 1991.

6) Erwerbstätige Inländer.

7) Summe im Berichtszeitraum.

8) Veränderung gegenüber Juli 1991.

Lfd. Nr.	Gegenstand der Nachweisung	Veränderung in				
		1991				
		Juni	Juli	August	September	Oktober
<u>Bauhauptgewerbe</u>						
	Index des Auftragseingangs (Wertindex)					
58	Früheres Bundesgebiet	+ 12,5	+ 14,3	+ 13,0	+ 26,1	+ 8,3
59	Deutschland	.	+ 23,8	+ 21,3	+ 30,3	+ 17,1
60	Neue Bundesländer	.	+ 120,9	+ 89,4	+ 58,9	+ 87,7
	Index des Auftragsbestands (Wertindex)					
61	Früheres Bundesgebiet	+ 15,8	-	-	+ 17,8	-
62	Deutschland	-	-	-	+ 12,4	-
63	Neue Bundesländer	-	-	-	- 18,5	-
<u>Großhandel</u>						
	Beschäftigte					
64	Deutschland	-	-	-	-	+ 3,4
65	Früheres Bundesgebiet	+ 6,3	+ 6,5	+ 6,3	+ 5,9	+ 5,5
66	Neue Bundesländer	-	-	-	-	- 19,7
	Umsatz <sup>1)</sup>					
67	Deutschland	-	-	-	-	- 1,7
68	Früheres Bundesgebiet	+ 14,6	+ 9,2	- 1,3	+ 5,5	+ 0,9
69	Neue Bundesländer	-	-	-	-	- 52,1
<u>Einzelhandel</u>						
	Beschäftigte					
70	Früheres Bundesgebiet	+ 3,3	+ 3,1	+ 2,9	+ 3,1	+ 2,2
71	Neue Bundesländer	-	-	...	-	...
	Umsatz <sup>1)</sup>					
72	Früheres Bundesgebiet	+ 14,8	+ 12,1	+ 1,0	+ 2,8	+ 5,6
73	Neue Bundesländer	-	-	...	-	...
<u>Außenhandel</u>						
	Einfuhr					
74	Deutschland	+ 15,9	+ 25,5	+ 9,1	+ 15,4	+ 7,7
75	Früheres Bundesgebiet	+ 23,3	+ 25,1	+ 8,9	+ 17,3	+ 8,1
76	Neue Bundesländer	- 74,9	+ 49,3	+ 15,9	- 41,7	- 18,2
	Ausfuhr					
77	Deutschland	- 1,8	+ 3,9	- 0,5	+ 0,9	- 3,1
78	Früheres Bundesgebiet	+ 4,0	+ 6,2	+ 1,7	+ 7,1	- 1,2
79	Neue Bundesländer	- 74,5	- 45,8	- 43,3	- 70,2	- 42,7
<u>Preise</u>						
	Index der Erzeugerpreise gewerblicher Produkte					
80	Früheres Bundesgebiet	+ 2,3	+ 3,3	+ 2,7	+ 2,6	+ 2,3
81	Neue Bundesländer	-	-	-	+ 0,6	+ 0,6
	Preisindex für die Lebenshaltung (alle privaten Haushalte)					
82	Früheres Bundesgebiet	+ 3,5	+ 4,4	+ 4,1	+ 3,9	+ 3,5
83	Neue Bundesländer 4)	+ 22,7	+ 13,8	+ 13,7	+ 12,4	+ 21,2
<u>Löhne und Gehälter<sup>5)</sup></u>						
84	Früheres Bundesgebiet	-	+ 5,9	-	-	+ 6,0
85	Neue Bundesländer	-	+ 49,0	-	-	+ 34,0
<u>Arbeitsmarkt</u>						
	Früheres Bundesgebiet					
86	Erwerbstätige 7)	+ 1,7	+ 1,5	+ 1,3	+ 1,2	+ 1,0
87	Arbeitslose	- 11,9	- 9,1	- 7,8	- 6,8	- 5,2
88	Kurzarbeiter	+ 325,3	+ 384,8	+ 388,3	+ 311,5	+ 339,4
89	Arbeitsvermittlungen <sup>8)</sup>	+ 2,6	+ 9,2	+ 3,4	+ 18,2	- 8,2
90	Offene Stellen	+ 7,9	+ 6,4	+ 7,9	+ 6,7	+ 3,3
	Neue Bundesländer					
91	Arbeitslose	+ 492,9	+ 292,9	+ 194,3	+ 131,3	+ 95,3
92	Kurzarbeiter	-	+ 145,4	- 3,4	- 22,9	- 29,6
93	Arbeitsvermittlungen <sup>8)</sup>	-	+ 1 656,5	+ 766,4	+ 652,7	+ 282,0
94	Offene Stellen	- 23,3	+ 45,2	+ 113,4	+ 76,9	+ 66,2
95	Beschäftigte in Arbeitsbeschaffungsmaßnahmen	-	-	-	-	+ 4 038,8
96	Eintritte in die berufliche Weiterbildung <sup>6)</sup>	-	+ 739,9	+ 588,2	+ 578,4	+ 296,6

1) In jeweiligen Preisen.

2) Januar bis März 1992.

3) Januar bis April 1992.

4) Alle Arbeitnehmerhaushalte.

5) Durchschnittliche Bruttonomatsverdienste der vollbeschäftigten Arbeiter und Angestellte zusammen in Industrie,

Prozent gegenüber Vorjahreszeitraum								Lfd. Nr.
1991		1992					Januar bis aktuellem Monat 1992	
November	Dezember	Januar	Februar	März	April	Mai		
+ 7,1	+ 10,2	+ 11,1	+ 20,0	+ 13,2	...	...	+ 14,7 <sup>2)</sup>	58
+ 14,3	+ 15,7	+ 19,3	+ 28,8	+ 20,8	...	...	+ 22,9 <sup>2)</sup>	59
+ 64,5	+ 53,8	+ 78,6	+ 109,3	+ 88,8	...	...	+ 91,4 <sup>2)</sup>	60
-	+ 14,7	-	-	+ 14,0	-	-	-	61
-	+ 16,4	-	-	+ 18,0	-	-	-	62
-	+ 30,4	-	-	+ 56,0	-	-	-	63
+ 3,0	+ 2,9	+ 0,7	+ 0,7	- 2,4	- 2,4	...	- 0,9 <sup>3)</sup>	64
+ 5,1	+ 4,5	+ 4,6	+ 4,6	+ 3,8	+ 3,7	...	+ 4,2 <sup>3)</sup>	65
- 20,5	- 21,6	- 36,0	- 36,7	- 50,5	- 51,7	...	- 44,5 <sup>3)</sup>	66
- 4,2	+ 1,8	- 2,9	+ 2,4	+ 4,3	- 4,2	...	- 0,2 <sup>3)</sup>	67
- 2,0	+ 5,7	- 1,5	+ 4,1	+ 6,3	- 2,8	...	+ 1,3 <sup>3)</sup>	68
- 48,0	- 54,6	- 33,9	- 36,6	- 44,6	- 37,8	...	- 38,4 <sup>3)</sup>	69
+ 1,9	+ 2,0	+ 1,1	+ 0,7	...	...	...	+ 0,8 <sup>2)</sup>	70
...	...	...	...	...	...	...	...	71
+ 2,7	+ 2,7	+ 1,2	+ 2,5	- 3,4	...	...	+ 0,9 <sup>3)</sup>	72
...	...	...	...	...	...	...	...	73
- 0,9	+ 3,5	- 2,3	+ 6,1	+ 8,9	...	...	+ 4,1 <sup>2)</sup>	74
- 0,9	+ 4,6	- 1,1	+ 6,6	+ 9,3	...	...	+ 4,8 <sup>2)</sup>	75
- 2,6	- 41,1	- 47,7	- 26,3	- 19,2	...	...	- 33,8 <sup>2)</sup>	76
- 0,4	+ 6,4	- 4,7	+ 4,6	+ 12,1	...	...	+ 3,9 <sup>2)</sup>	77
+ 2,6	+ 10,9	- 2,6	+ 5,0	+ 12,2	...	...	+ 4,2 <sup>2)</sup>	78
- 45,9	- 53,7	- 51,5	- 9,6	+ 7,6	...	...	- 26,2 <sup>2)</sup>	79
+ 2,5	+ 2,6	+ 1,6	+ 2,0	+ 2,5	+ 1,9	...	-	80
+ 1,1	+ 1,6	+ 0,2	+ 0,2	+ 0,9	+ 1,1	...	-	81
+ 4,2	+ 4,2	+ 4,0	+ 4,3	+ 4,8	+ 4,6	...	-	82
+ 22,2	+ 21,3	+ 15,9	+ 15,8	+ 15,1	+ 14,2	...	-	83
-	-	-	-	-	...	...	-	84
-	-	-	-	-	...	...	-	85
+ 0,8	+ 0,5	+ 0,4	+ 0,4	+ 0,5	+ 0,6	...	+ 0,5 <sup>6)</sup>	86
- 4,0	- 3,0	+ 0,1	- 0,3	+ 2,1	+ 5,8	+ 6,3	+ 1,7 <sup>6)</sup>	87
+ 317,3	+ 243,5	+ 131,4	+ 89,8	+ 91,4	+ 70,4	+ 121,6	+ 97,5 <sup>6)</sup>	88
- 0,1	+ 4,6	- 3,5	+ 4,4	+ 3,9	- 8,1	- 0,7	- 1,0 <sup>6)</sup>	89
+ 1,3	+ 1,7	+ 3,3	+ 7,5	+ 4,7	+ 2,3	- 0,0	+ 3,7 <sup>6)</sup>	90
+ 74,9	+ 61,6	+ 77,4	+ 64,0	+ 50,9	+ 42,9	+ 36,4	+ 56,3 <sup>6)</sup>	91
- 35,5	- 42,3	- 71,7	- 73,4	- 75,2	- 76,9	- 77,8	- 75,1 <sup>6)</sup>	92
+ 227,0	+ 175,9	+ 134,3	+ 120,4	+ 111,9	+ 41,9	+ 10,3	+ 71,2 <sup>6)</sup>	93
+ 50,8	+ 56,7	+ 73,1	+ 64,4	+ 59,4	+ 36,7	+ 19,4	+ 53,7 <sup>6)</sup>	94
+2 451,1	+1 819,0	+1 045,3	+ 750,7	+ 541,9	+ 376,5	+ 256,4	+575,2 <sup>6)</sup>	95
+ 174,0	+ 195,4	+ 102,4	+ 123,5	+ 80,6	+ 15,4	+ 11,0	+ 56,4 <sup>6)</sup>	96

Handel, Kredit- und Versicherungsgewerbe.

7) Erwerbstätige Inländer.

8) Summe im Berichtszeitraum.

6) Januar bis Mai 1992.

## 2. BERGBAU UND VERARBEITENDES GEWERBE

### 2.1 MONATSBERICHT FUER UNTERNEHMEN IM BERGBAU UND VERARBEITENDEN GEWERBE

#### 2.1.1 STRUKTUR \*)

WIRTSCHAFTSBEREICH	FRUEHERES BUNDES- GEBIET	NEUE BUNDES- LAENDER 1)	INS- GESAMT 2)	ANTEIL SPALTE 1 AN INSGESAMT %	ANTEIL SPALTE 2 AN INSGESAMT %
HAUPTGRUPPE	SPALTE 1	SPALTE 2	SPALTE 3	SPALTE 4	SPALTE 5
UNTERNEHMEN					
BERGBAU UND VERARBEITENDES GEWERBE	39008	5269	44277	88.1	11.9
BERGBAU	81	21	101	79.7	20.3
VERARBEITENDES GEWERBE	38927	5248	44175	88.1	11.9
GRUNDSTOFF- UND PRODUKTIONSGUETERGEWERBE	6566	787	7354	89.3	10.7
INVESTITIONSGUETER PRODUZIERENDES GEWERBE	16956	2140	19096	88.8	11.2
VERBRAUCHSGUETER PRODUZIERENDES GEWERBE	11477	1518	12995	88.3	11.7
NAHRUNGS- UND GENUSSMITTELGEWERBE	3927	804	4731	83.0	17.0
BESCHAEFTIGTE					
BERGBAU UND VERARBEITENDES GEWERBE	7541054	1721657	9262711	81.4	18.6
BERGBAU	162229	125089	287319	56.5	43.5
VERARBEITENDES GEWERBE	7378824	1596568	8975392	82.2	17.8
GRUNDSTOFF- UND PRODUKTIONSGUETERGEWERBE	1380499	337840	1718339	80.3	19.7
INVESTITIONSGUETER PRODUZIERENDES GEWERBE	4099725	823892	4923616	83.3	16.7
VERBRAUCHSGUETER PRODUZIERENDES GEWERBE	1372477	306112	1678589	81.8	18.2
NAHRUNGS- UND GENUSSMITTELGEWERBE	526124	128724	654848	80.3	19.7
LOHN- UND GEHALTSUMME (1 000 DM)					
BERGBAU UND VERARBEITENDES GEWERBE	33780572	2421918	36202490	93.3	6.7
BERGBAU	774795	251859	1026654	75.5	24.5
VERARBEITENDES GEWERBE	33005777	2170059	35175836	93.8	6.2
GRUNDSTOFF- UND PRODUKTIONSGUETERGEWERBE	6786598	489253	7275851	93.3	6.7
INVESTITIONSGUETER PRODUZIERENDES GEWERBE	19274294	1125044	20399338	94.5	5.5
VERBRAUCHSGUETER PRODUZIERENDES GEWERBE	5028417	364898	5393316	93.2	6.8
NAHRUNGS- UND GENUSSMITTELGEWERBE	1916468	190864	2107332	90.9	9.1
GESAMTUMSATZ (1 000 DM)					
BERGBAU UND VERARBEITENDES GEWERBE	164005705	8080326	172086031	95.3	4.7
BERGBAU	2445236	871819	3317055	73.7	26.3
VERARBEITENDES GEWERBE	161560468	7208508	168768976	95.7	4.3
GRUNDSTOFF- UND PRODUKTIONSGUETERGEWERBE	41911622	1945901	43857523	95.6	4.4
INVESTITIONSGUETER PRODUZIERENDES GEWERBE	78415383	2963064	81378447	96.4	3.6
VERBRAUCHSGUETER PRODUZIERENDES GEWERBE	22659294	778146	23437440	96.7	3.3
NAHRUNGS- UND GENUSSMITTELGEWERBE	18574169	1521396	20095565	92.4	7.6

\*) DURCHSCHNITT AUS DEN MONATEN JANUAR BIS DEZEMBER 1991.  
1) VORLAEUFIGES ERGEBNIS.

2) ANGABEN FUER DIE BUNDESREPUBLIK DEUTSCHLAND NACH  
DEM GEBIETSSTAND AB DEM 3. OKTOBER 1990.

## 2. BERGBAU UND VERARBEITENDES GEWERBE

### 2.2 MONATSBERICHT FUER BETRIEBE IM BERGBAU UND VERARBEITENDEN GEWERBE

#### 2.2.1 BETRIEBE

##### 2.2.1.1 BETRIEBE, BESCHAEFTIGTE UND GELEISTETE ARBEITERSTUNDEN IM DEZEMBER 1991 \*)

SYPRO- NUMMER	LAND	BETRIEBE  INSGESAMT	ARBEITER	BESCHAEFTIGTE		VERAENDERUNG ZUM VORMONAT	GELEISTETE ARBEITERSTUNDEN	
	HAUPTGRUPPE			ANGE- STELLTE 1)	INSGESAMT		VERAENDERUNG ZUM VORMONAT	
	WIRTSCHAFTSGRUPPE			ANZAHL	VH		1000	VH
	BERGBAU UND VERARBEITENDES GEWERBE INSGESAMT	6861	886917	446864	1333781	-5.4	86803	-14.1
	LAENDER							
	BERLIN (OST)	385	43564	31245	74809	-2.9	4434	-12.0
	BRANDENBURG	1027	146283	69943	216226	-4.4	15657	-10.7
	MECKLENBURG-VORPOMMERN	531	53862	26401	80263	-8.8	5214	-15.6
	SACHSEN	2324	303359	151934	455293	-4.7	28973	-13.9
	SACHSEN-ANHALT	1161	174507	88281	262788	-7.1	18213	-15.8
	THUERINGEN	1433	165342	79060	244402	-5.3	14312	-16.2
	HAUPTGRUPPEN UND WIRTSCHAFTSGRUPPEN							
	BERGBAU	42	71198	24006	95204	-8.0	7794	-18.6
	VERARBEITENDES GEWERBE ZUSAMMEN	6819	815719	422858	1238577	-5.2	79009	-13.7
	GRUNDSTOFF- UND PRODUKTIONSGUETERGEWERBE	1112	166695	86075	252770	-6.2	16903	-14.3
22	MINERALOELVERARBEITUNG	11	6827	5291	12118	-8.0	826	-14.1
24	HERSTELLUNG UND VERARBEITUNG VON SPALT- UND BRUTSTOFFEN	-	-	-	-	-	-	-
25	GEWINNUNG UND VERARBEITUNG VON STEINEN UND ERDEN	428	30594	10583	41177	-3.9	3132	-19.7
27	EISENSCHAFFENDE INDUSTRIE	32	27154	14266	41420	-2.0	2487	-10.9
28	NE-METALLERZEUGUNG, NE-METALL- HALBZEUGWERKE	13	7904	3709	11613	-13.1	923	-16.2
29	GIESSEREI	94	14926	5548	20474	-1.4	1188	-19.5
3011, 3015, 3030	KALTWALZWERKE, STAB- UND DRAHTZIEHEREIEN, MECHANIK	46	5537	2582	8119	-6.7	570	-13.9
40	CHEMISCHE INDUSTRIE	227	53752	36431	90183	-9.4	5826	-10.8
53	HOLZBEARBEITUNG	145	5377	1449	6826	-4.5	556	-13.7
55	ZELLSTOFF-, HOLZSCHLIFF-, PAPIER- UND PAPPEERZEUGUNG	64	6886	2554	9440	-3.1	703	-12.7
59	GUMMIVERARBEITUNG	52	7738	3662	11400	-5.5	692	-18.2
	INVESTITIONSGUETER PRODUZIERENDES GEWERBE	2711	398898	243082	641980	-5.2	36369	-15.4
3021, 3025	HERSTELLUNG VON SCHMIEDE- UND PRESS- STUECKEN, STAHLVERFORMUNG, OBER- FLAECHEVEREDLUNG, HAERTUNG	65	.	.	.	.	.	.
31	STAHL- UND LEICHTMETALLBAU, SCHIENENFAHRZEUGBAU	293	55015	27838	82853	-2.5	6793	-6.9
32	MASCHINENBAU	988	137401	89702	227103	-7.2	13180	-16.9
	STRASSENFAHRZEUGBAU, REP. VON KRAFTFAHRZEUGEN USW.	424	39882	20945	60827	-2.5	3494	-16.5
34	SCHIFFBAU	30	14129	6341	20470	-19.0	1082	-30.1
35	LUFT- UND RAUMFAHRZEUGBAU	1	.	.	.	.	.	.
36	ELEKTROTECHNIK, REP. VON HAUSHALTSGERAETEN	558	93484	62140	155624	-3.4	7709	-14.6
37	FEINMECHANIK, OPTIK, HERST. VON UHREN	66	19202	17138	36340	-2.5	900	-22.9
38	HERSTELLUNG VON EBM-WAREN	268	18983	7925	26908	-5.3	1697	-16.9
50	HERSTELLUNG VON BUEROMASCHINEN, ADV-GERAETEN UND -EINRICHTUNGEN	18	12318	7395	19713	-4.0	612	-20.2
	VERBRAUCHSGUETER PRODUZIERENDES GEWERBE	1926	172189	61351	233540	-5.3	15693	-14.2
39	HERSTELLUNG VON MUSIKINSTRUMENTEN, SPIELWAREN, FUELLHALTERN USW.	113	8418	2778	11196	-6.3	684	-25.6
51	FEINKERAMIK	58	10432	3006	13438	-3.7	1054	-19.0
52	HERSTELLUNG UND VERARBEITUNG VON GLAS	77	11447	3789	15236	-5.2	1357	-3.3
54	HOLZVERARBEITUNG	532	29670	8792	38462	-2.5	3247	-12.9
56	PAPIER- UND PAPPEVERARBEITUNG	109	5596	2036	7632	-5.2	540	-15.6
57	DRUCKEREI, VERVIELFAELTIGUNG	134	11584	9115	20699	-3.0	1295	-10.1
58	HERSTELLUNG VON KUNSTSTOFFWAREN	123	8332	3280	11612	-3.8	874	-15.1
61	LEDERERZEUGUNG	23	1869	632	2501	-13.3	143	-23.1
62	LEDERVERARBEITUNG	151	13196	4209	17405	-8.4	808	-25.5
63	TEXTILGEWERBE	321	41262	14837	56099	-6.9	3245	-15.7
64	BEKLEIDUNGSGEWERBE	270	30108	8793	38901	-5.5	2412	-10.1
65	REP. VON GERBRAUCHSGUETERN (OHNE ELEKTRISCHE GERAETE)	15	275	84	359	-0.6	34	-8.1
	NAHRUNGS- UND GENUSSMITTELGEWERBE	1070	77937	32350	110287	-2.2	10044	-4.2
68	ERNAEHRUNGSGEWERBE	1062	75968	31758	107726	-2.3	9822	-4.1
69	TABAKVERARBEITUNG	8	1969	592	2561	-1.0	222	-9.4

\*) VORLAEUFIGE ERGEBNISSE.

1) EINSCHL. TAEETIGER INHABER UND MITINHABER SOWIE UNBEZAHLT MITHELFENDER FAMILIENANGEHOERIGER.

## 2 BERGBAU UND VERARBEITENDES GEWERBE

### 2.2 MONATSBERICHT FUER BETRIEBE IM BERGBAU UND VERARBEITENDEN GEWERBE

#### 2.2.1 BETRIEBE

2.2.1.1 BETRIEBE, BESCHAEFTIGTE UND GELEISTETE ARBEITERSTUNDEN JANUAR - DEZEMBER 1991 \*)

SYPRO- NUMMER	LAND	BETRIEBE  INSGESAMT	BESCHAEFFTIGTE		VERAEND. ZUM VORJAHRESZ.	GELEISTETE ARBEITERSTUNDEN		
	HAUPTGRUPPE		ANGE- STELLTE 1)	INSGESAMT		VERAEND. ZUM VORJAHRESZ.		
	WIRTSCHAFTSGRUPPE						ANZAHL	1000
	BERGBAU UND VERARBEITENDES GEWERBE INSGESAMT	7137	1172818	581785	1754602	.	1413502	.
			LAENDER					
	BERLIN (OST)	380	55590	40424	96013	.	72072	.
	BRANDENBURG	1056	178200	88220	266420	.	228318	.
	MECKLENBURG-VORPOMMERN	532	71359	35029	106389	.	84531	.
	SACHSEN	2480	404270	197655	601924	.	472523	.
	SACHSEN-ANHALT	1172	237763	115089	352852	.	302219	.
	THUERINGEN	1517	225637	105368	331004	.	253839	.
	HAUPTGRUPPEN UND WIRTSCHAFTSGRUPPEN							
21	BERGBAU	43	90452	30128	120580	.	128318	.
	VERARBEITENDES GEWERBE ZUSAMMEN	7094	1082365	551657	1634022	.	1285184	.
	GRUNDSTOFF- UND PRODUKTIONSGUETERGEWERBE	1145	229323	111578	340901	.	288422	.
22	MINERALOELVERARBEITUNG	11	9917	6431	16348	.	15410	.
24	HERSTELLUNG UND VERARBEITUNG VON SPALT- UND BRUTSTOFFEN	1	.	.	.	.	.	.
25	GEWINNUNG UND VERARBEITUNG VON STEINEN UND ERDEN	436	40719	13605	54324	.	52871	.
27	EISENSCHAFFENDE INDUSTRIE	31	34312	16963	51276	.	41958	.
28	NE-METALLERZEUGUNG, NE-METALL- HALBZEUGWERKE	15	11968	5163	17131	.	16101	.
29	GIESSEREI	102	20703	8102	28805	.	22387	.
3011, 3015, 3030	KALTWALZWERKE, STAB- UND DRAHTZIEHEREIEN, MECHANIK	49	.	.	.	.	.	.
40	CHEMISCHE INDUSTRIE	229	75683	46914	122597	.	97092	.
53	HOLZBEARBEITUNG	147	7050	1932	8982	.	9567	.
55	ZELLSTOFF-, HOLZSCHLIFF-, PAPIER- UND PAPPEERZEUGUNG	70	9530	3785	13316	.	12128	.
59	GUMMI- UND KAUTSCHUKVERARBEITUNG	54	11137	5065	16202	.	11809	.
	INVESTITIONSGUETER PRODUZIERENDES GEWERBE	2748	523617	321511	845128	.	588360	.
3021, 3025	HERSTELLUNG VON SCHMIEDE- UND PRESS- STUECKEN, STAHLVERFORMUNG, OBER- FLAECHEVEREDLUNG, HAERTUNG	68	.	.	.	.	.	.
31	STAHL- UND LEICHTMETALLBAU, SCHIENENFAHRZEUGBAU	277	57313	31631	88944	.	85730	.
32	MASCHINENBAU	1041	188111	122665	310777	.	217883	.
33	STRASSENFAHRZEUGBAU, REP. VON KRAFTFAHRZEUGEN USW.	402	53249	27245	80494	.	56364	.
34	SCHIFFBAU	29	18912	9207	28118	.	21399	.
35	LUFT- UND RAUMFAHRZEUGBAU	1	.	.	.	.	.	.
36	ELEKTROTECHNIK, REP. VON HAUSHALTSGERAETEN	569	126543	85361	211905	.	131036	.
37	FEINMECHANIK, OPTIK, HERST. VON UHREN	64	25140	19820	44960	.	20991	.
38	HERSTELLUNG VON EBM-WAREN	278	26101	10763	36865	.	27770	.
50	HERSTELLUNG VON BUEROMASCHINEN, ADV-GERAETEN UND -EINRICHTUNGEN	18	17193	10030	27223	.	14291	.
	VERBRAUCHSGUETER PRODUZIERENDES GEWERBE	2081	235204	80269	315473	.	266758	.
39	HERSTELLUNG VON MUSIKINSTRUMENTEN, SPIELWAREN, FUELLHALTERN USW.	123	12123	3865	15988	.	12988	.
51	FEINKERAMIK	59	13096	3554	16650	.	17883	.
52	HERSTELLUNG UND VERARBEITUNG VON GLAS	82	15056	5295	20351	.	20705	.
54	HOLZVERARBEITUNG	557	37060	10871	47931	.	50366	.
56	PAPIER- UND PAPPEVERARBEITUNG	129	8190	2758	10947	.	9473	.
57	DRUCKEREI, VERVIELFAELTIGUNG	136	12410	8754	21164	.	18205	.
58	HERSTELLUNG VON KUNSTSTOFFWAREN	124	10759	4597	15356	.	13312	.
61	LEDERERZEUGUNG	24	2561	845	3406	.	3441	.
62	LEDERVERARBEITUNG	154	19249	5726	24975	.	16396	.
63	TEXTILGEWERBE	375	63512	21616	85129	.	60761	.
64	BEKLEIDUNGSGEWERBE	302	40836	12290	53126	.	42665	.
65	REP. VON GERBRAUCHSGUETERN (OHNE ELEKTRISCHE GERAETE)	18	352	99	451	.	563	.
	NAHRUNGS- UND GENUSSMITTELGEWERBE	1120	94221	38299	132519	.	141644	.
68	ERNAEHRUNGSGEWERBE	1111	91917	37621	129538	.	138158	.
69	TABAKVERARBEITUNG	9	2303	678	2981	.	3486	.

\*) VORLAEUFIGE ERGEBNISSE.

1) EINSCHL. TAETIGER INHABER UND MITINHABER SOWIE UNBEZAHLT MITHILFENDER FAMILIENANGEHÖRIGER.

## 2. BERGBAU UND VERARBEITENDES GEWERBE

### 2.2 MONATSBERICHT FÜR BETRIEBE IM BERGBAU UND VERARBEITENDEN GEWERBE

#### 2.2.1 BETRIEBE

##### 2.2.1.2 LOHN- UND GEHALTSUMME SOWIE UMSATZ IM DEZEMBER 1991 \*)

SYPRO- NUMMER	LAND HAUPTGRUPPE WIRTSCHAFTSGRUPPE	BRUTTOLOHN- UND -GEHALTSUMME				UMSATZ			
		LOHN- SUMME	GEHALT- SUMME	INSGESAMT	VERÄEND. Z. VORM.	INLAND	AUSLAND	INSGESAMT	VERÄEND. Z. VORM.
		1000 DM	1000 DM		VH	1000 DM			VH
	BERGBAU UND VERARBEITENDES GEWERBE INSGESAMT	1472738	1011889	2484627	-5.5	7146593	2019345	9165938	10.9
	LAENDER								
	BERLIN (OST)	87656	77390	165046	-1.8	450610	138067	588677	20.9
	BRANDENBURG	258242	165246	423488	-3.1	1273748	187861	1461609	-1.4
	MECKLENBURG-VORPOMMERN	96262	69368	165630	3.3	719863	476071	1195934	132.1
	SACHSEN	486945	329621	816566	-9.5	2173161	469926	2643087	5.9
	SACHSEN-ANHALT	306617	212949	519566	-4.8	1585786	503106	2088892	-1.9
	THUERINGEN	237016	157315	394331	-5.2	943425	244314	1187739	2.6
	HAUPTGRUPPEN UND WIRTSCHAFTSGRUPPEN								
	BERGBAU	185183	83458	268641	-15.2	794178	31978	826156	4.7
	VERARBEITENDES GEWERBE ZUSAMMEN	1287555	928431	2215986	-4.2	6352415	1987367	8339782	11.5
	GRUNDSTOFF- UND PRODUKTIONSGÜTERGEWERBE	260065	193463	453528	-6.7	1292093	467282	1759375	-10.7
22	MINERALÖLVERARBEITUNG	12399	12340	24739	0.4	123788	6988	130776	-11.3
24	HERSTELLUNG UND VERARBEITUNG VON SPALT- UND BRUTSTOFFEN	-	-	-	-100.0	-	-	-	-100.0
25	GEWINNUNG UND VERARBEITUNG VON STEINEN UND ERDEN	56383	25715	82098	-6.0	219320	1913	221233	-26.9
27	EISENSCHAFFENDE INDUSTRIE	35865	26994	62859	-2.5	164657	81470	246127	-3.4
28	NE-METALLERZEUGUNG, NE-METALLHALBZEUGWERKE	10419	9595	20014	-13.1	77159	5583	82742	-38.8
29	GIesserei	21957	10394	32351	-7.7	49218	2047	51265	-10.2
3011, 3015, 3030	KALTWALZWERKE, STAB- UND DRAHTZIEHEREIEN, MECHANIK	8436	5636	14072	-1.7	27980	7791	35771	-4.3
40	CHEMISCHE INDUSTRIE	86489	87124	173613	-7.9	537663	316986	854649	-1.1
53	HOLZBEARBEITUNG	6979	2839	9818	-6.7	21956	449	22405	-22.0
55	ZELLSTOFF-, HOLZSCHLIFF-, PAPIER- UND PAPPEERZEUGUNG	11363	5640	17003	-9.9	37637	29178	66815	-23.8
59	GUMMI- UND KAUTSCHUKVERARBEITUNG	9775	7186	16961	-12.1	32715	14877	47592	-14.0
	INVESTITIONSGÜTER PRODUZIERENDES GEWERBE	652389	540906	1193295	-0.1	2786827	1326300	4113127	32.9
3021, 3025	HERSTELLUNG VON SCHMIEDE- UND PRESSSTÜCKEN, STAHLVERFORMUNG, OBERFLÄCHENVEREDLUNG, HAERTUNG	.	.	.	.	.	.	.	.
31	STAHL- UND LEICHTMETALLBAU, SCHIENENFAHRZEUGBAU	126891	82380	209271	1.3	367978	125082	493060	-11.8
32	MASCHINENBAU	232315	196829	429144	-3.7	865625	608117	1473742	20.4
	STRASSENFAHRZEUGBAU, REP. VON KRAFTFAHRZEUGEN USW.	55187	40226	95413	-7.1	427331	22214	449545	25.8
34	SCHIFFBAU	30454	22407	52861	15.3	275955	416700	692655	1010.2
35	LUFT- UND RAUMFAHRZEUGBAU	.	.	.	.	.	.	.	.
36	ELEKTROTECHNIK, REP. VON HAUSHALTSGERÄTEN	137641	138941	276582	5.9	632817	115150	747967	17.8
37	FEINMECHANIK, OPTIK, HERST. VON UHREN	18269	24736	43005	-3.7	41895	15255	57150	18.3
38	HERSTELLUNG VON EBM-WAREN	27648	14980	42628	2.7	95524	10368	105892	-9.0
50	HERSTELLUNG VON BÜROMASCHINEN, ADV-GERÄTEN UND -EINRICHTUNGEN	10311	12220	22531	1.0	30049	5222	35271	-3.3
	VERBRAUCHSGÜTER PRODUZIERENDES GEWERBE	242386	128085	370471	-9.3	700042	115378	815420	-10.3
39	HERSTELLUNG VON MUSIKINSTRUMENTEN, SPIELWAREN, FUELLHALTERN USW.	10718	5102	15820	-6.9	23725	8371	32096	-4.5
51	FEINKERAMIK	14503	6814	21317	-20.9	22576	8642	31318	-9.4
52	HERSTELLUNG UND VERARBEITUNG VON GLAS	19530	8604	28134	-7.8	50003	13862	63865	-12.1
54	HOLZVERARBEITUNG	48031	19607	67638	3.4	181707	9739	191446	-5.8
56	PAPIER- UND PAPPEVERARBEITUNG	7578	4434	12012	-11.5	26353	6264	32617	-16.0
57	DRUCKEREI, VERVIELFÄLTIGUNG	33663	25802	59465	-13.4	143980	17621	161601	-1.6
58	HERSTELLUNG VON KUNSTSTOFFWAREN	12551	7540	20091	-3.7	57454	6977	64431	-5.6
61	LEDERERZEUGUNG	2668	1252	3920	-7.7	6760	2952	9712	-25.4
62	LEDERVERARBEITUNG	13102	7661	20763	-6.1	26365	4168	30533	-40.2
63	TEXTILGEWERBE	48170	26199	74369	-17.3	101494	29794	131288	-16.3
64	BEKLEIDUNGSGEWERBE	31457	14878	46335	-4.5	57945	6988	64933	-8.4
65	REP. VON GERÄTEN UND -EINRICHTUNGEN (OHNE ELEKTRISCHE GERÄTE)	415	192	607	-8.9	1580	-	1580	-3.8
	NAHRUNGS- UND GENUSSMITTELGEWERBE	132715	65977	198692	-11.4	1573453	78407	1651860	9.9
68	ERNAHRUNGSGEWERBE	128198	64250	192448	-11.1	.	.	1512298	11.1
69	TABAKVERARBEITUNG	4517	1727	6244	-18.8	.	.	139562	-1.9

\*) VORLÄUFIGE ERGEBNISSE.

## 2 BERGBAU UND VERARBEITENDES GEWERBE

### 2.2 MONATSBERICHT FUER BETRIEBE IM BERGBAU UND VERARBEITENDEN GEWERBE

#### 2.2.1 BETRIEBE

#### 2.2.1.2 LOHN- UND GEHALTSUMME SOWIE UMSATZ IM JANUAR - DEZEMBER 1991 \*)

SYPRO- NUMMER	LAND HAUPTGRUPPE WIRTSCHAFTSGRUPPE	BRUTTOLOHN- UND -GEHALTSUMME				UMSATZ			
		LOHN- SUMME	GEHALT- SUMME	INGESAMT	VERAEND. Z. VORJZ.	INLAND	AUSLAND	INGESAMT	VERAEND. Z. VORJZ.
		1000 DM	1000 DM		VH	1000 DM			VH
	BERGBAU UND VERARBEITENDES GEWERBE INSGESAMT	17762336	11735854	29498190	.	82194279	14036087	96230366	.
	LAENDER								
	BERLIN (OST)	982430	885825	1868255	.	4518092	723085	5241177	.
	BRANDENBURG	2863492	1784908	4648400	.	17209854	1678504	18888358	.
	MECKLENBURG-VORPOMMERN	1110789	741115	1851904	.	5696056	1189473	6885529	.
	SACHSEN	5980435	3917435	9897870	.	25296278	3594764	28891042	.
	SACHSEN-ANHALT	3758163	2446205	6204368	.	18377774	4722214	23099988	.
	THUERINGEN	3067027	1960366	5027393	.	11096225	2128047	13224272	.
	HAUPTGRUPPEN UND WIRTSCHAFTSGRUPPEN								
21	BERGBAU	2079877	842160	2922037	.	9480464	420486	9900950	.
	VERARBEITENDES GEWERBE ZUSAMMEN	15682459	10893694	26576153	.	72713815	13615601	86329416	.
	GRUNDSTOFF- UND PRODUKTIONS- GUETERGEWERBE	3528315	2412554	5940869	.	19338341	4046560	23384901	.
22	MINERALOELVERARBEITUNG	191836	172133	363969	.	3293000	242556	3535556	.
24	HERSTELLUNG UND VERARBEITUNG VON SPALT- UND BRUTSTOFFEN	.	.	.	.	.	.	.	.
25	GEWINNUNG UND VERARBEITUNG VON STEINEN UND ERDEN	678055	303194	981249	.	2863585	30698	2894283	.
27	EISENSCHAFFENDE INDUSTRIE	518684	336609	855293	.	2630720	1020914	3651634	.
28	NE-METALLERZEUGUNG, NE-METALL- HALBZEUGWERKE	193266	115026	308292	.	1466544	113481	1580025	.
29	GIESSEEREI	319285	152069	471354	.	808819	29887	838706	.
3011, 3015, 3030	KALTHALZWERKE, STAB- UND DRAHTZIEHEREIEN, MECHANIK	.	.	.	.	.	.	.	.
40	CHEMISCHE INDUSTRIE	1135882	1047776	2183658	.	6448021	2148929	8596950	.
53	HOLZBEARBEITUNG	95000	37212	132212	.	356218	7560	363778	.
55	ZELLSTOFF-, HOLZSCHLIFF-, PAPIER- UND PAPPEERZEUGUNG	148098	79379	227477	.	635545	303294	938839	.
59	GUMMI- UND KUNSTSTOFFVERARBEITUNG	138187	99621	237808	.	448275	120423	568698	.
	INVESTITIONSGUETER PRODUZIERENDES GEWERBE	7616724	6156137	13772861	.	27090015	7732456	34822471	.
3021, 3025	HERSTELLUNG VON SCHMIEDE- UND PRESS- STUECKEN, STAHLVERFORMUNG, OBER- FLAECHENVORBEREITUNG, HAERTUNG	.	.	.	.	.	.	.	.
31	STAHL- UND LEICHTMETALLBAU, SCHIENENFAHRZEUGBAU	1156365	725248	1881613	.	4217747	1599963	5817710	.
32	MASCHINENBAU	2846942	2351054	5197996	.	9581965	3661484	13243449	.
33	STRASSENFAHRZEUGBAU, REP. VON KRAFTFAHRZEUGEN USW.	707040	501070	1208110	.	3444694	374189	3818883	.
34	SCHIFFBAU	341629	217358	558987	.	582270	831552	1413822	.
35	LUFT- UND RAUMFAHRZEUGBAU	.	.	.	.	.	.	.	.
36	ELEKTROTECHNIK, REP. VON HAUSHALTSGERAETEN	1637218	1587644	3224862	.	6762028	904661	7666689	.
37	FEINMECHANIK, OPTIK, HERST. VON UHREN	271417	321517	592934	.	449117	113880	562997	.
38	HERSTELLUNG VON EBM-WAREN	335632	189773	525405	.	1117988	87799	1205787	.
50	HERSTELLUNG VON BUEROMASCHINEN, ADV-GERAETEN UND -EINRICHTUNGEN	157450	170058	327508	.	397614	122516	520130	.
	VERBRAUCHSGUETER PRODUZIERENDES GEWERBE	2969792	1545113	4514905	.	8463001	1128524	9591525	.
39	HERSTELLUNG VON MUSIKINSTRUMENTEN, SPIELWAREN, FUELLHALTERN USW.	142982	68922	211904	.	236799	89219	326018	.
51	FEINKERAMIK	186971	74472	261443	.	302573	95800	398373	.
52	HERSTELLUNG UND VERARBEITUNG VON GLAS	261316	112827	374143	.	673644	144302	817946	.
54	HOLZVERARBEITUNG	553246	235366	788612	.	2010325	174805	2185130	.
56	PAPIER- UND PAPPEVERARBEITUNG	101154	54727	155881	.	396087	38414	434501	.
57	DRUCKEREI, VERVIELFAELTIGUNG	317685	261486	579171	.	1471831	103090	1574921	.
58	HERSTELLUNG VON KUNSTSTOFFWAREN	153524	97185	250709	.	613591	64698	678289	.
61	LEDERERZEUGUNG	34604	15619	50223	.	132933	30807	163740	.
62	LEDERVERARBEITUNG	173554	96498	270052	.	334572	46232	380804	.
63	TEXTILGEWERBE	634514	333519	968033	.	1500082	280667	1780749	.
64	BEKLEIDUNGSGEWERBE	405182	192686	597868	.	772642	60490	833132	.
65	REP. VON GERBRAUCHSGUETERN (OHNE ELEKTRISCHE GERAETE)	5060	1806	6866	.	17922	-	17922	.
	NAHRUNGS- UND GENUSSMITTELGEWERBE	1567628	779890	2347518	.	17822458	708061	18530519	.
68	ERNAEHRUNGSGEWERBE	1520350	760896	2281246	.	.	.	16561799	.
69	TABAKVERARBEITUNG	47278	18994	66272	.	.	.	1968720	.

\*) VORLAEUFIGE ERGEBNISSE.

## 2 BERGBAU UND VERARBEITENDES GEWERBE

### 2.2 MONATSBERICHT FUER BETRIEBE IM BERGBAU UND VERARBEITENDEN GEWERBE

#### 2.2.2 ERGEBNISSE FUER FACHLICHE BETRIEBSTEILE

##### 2.2.2.1 FACHLICHE BETRIEBSTEILE UND BESCHAEFTE IM DEZEMBER 1991 \*)

LAND		BETRIEBSTEILE		BESCHAEFTIGTE		
SYPRO- NUMMER	HAUPTGRUPPE	INSGESAMT	ARBEITER	ANGESTELLTE 1)	INSGESAMT	VERAENDERUNG ZUM VORMONAT
	WIRTSCHAFTSGRUPPE					
				ANZAHL		VH
	BERGBAU UND VERARBEITENDES GEWERBE INSGESAMT	7982	853562	420095	1273657	-5.3
	LAENDER					
	BERLIN (OST)	588	42471	29731	72202	-3.5
	BRANDENBURG	1121	142827	67741	210568	-4.3
	MECKLENBURG-VORPOMMERN	577	51838	24302	76140	-9.1
	SACHSEN	2628	291228	143585	434813	-4.7
	SACHSEN-ANHALT	1390	169331	84017	253348	-6.5
	THUERINGEN	1678	155867	70719	226586	-5.3
	HAUPTGRUPPEN UND WIRTSCHAFTSGRUPPEN					
	BERGBAU	44	71217	23998	95215	-8.0
	VERARBEITENDES GEWERBE ZUSAMMEN	7938	782345	396097	1178442	-5.1
	GRUNDSTOFF- UND PRODUKTIONSGUETERGEWERBE	1304	149048	75569	224617	-5.8
22	MINERALOELVERARBEITUNG	12	5725	4380	10105	-8.0
24	HERSTELLUNG UND VERARBEITUNG VON SPALT- UND BRUTSTOFFEN	-	-	-	-	-
25	GEWINNUNG UND VERARBEITUNG VON STEINEN UND ERDEN	493	28753	9860	38613	-4.4
27	EISENSCHAFFENDE INDUSTRIE	34	18840	9822	28662	-1.7
28	NE-METALLERZEUGUNG, NE-METALL- HALBZEUGWERKE	27	8247	3825	12072	-13.7
29	GIESSEREI	126	14429	4814	19243	-3.2
3011, 3015, 3030	KALTHALTZWERKE, STAB- UND DRAHTZIEHEREIEN, MECHANIK	59	5252	2494	7746	-14.4
40	CHEMISCHE INDUSTRIE	275	48584	33091	81675	-6.5
53	HOLZBEARBEITUNG	162	5408	1434	6842	-4.1
55	ZELLSTOFF-, HOLZSCHLIFF-, PAPIER- UND PAPPEERZEUGUNG	60	6253	2349	8602	-3.2
59	GUMMIVERARBEITUNG	56	7557	3500	11057	-5.6
	INVESTITIONSGUETER PRODUZIERENDES GEWERBE	3337	386612	230077	616689	-5.3
3021, 3025	HERSTELLUNG VON SCHMIEDE- UND PRESS- STUECKEN, STAHLVERFORMUNG, OBER- FLAECHEVEREDLUNG, HAERTUNG	105	.	.	.	.
31	STAHL- UND LEICHTMETALLBAU, SCHIENENFAHRZEUGBAU	396	55859	27856	83715	-2.1
32	MASCHINENBAU	1163	138354	89831	228185	-7.1
	STRASSENFAHRZEUGBAU, REP. VON KRAFTFAHRZEUGEN USW.	475	36604	17816	54420	-3.2
34	SCHIFFBAU	33	13976	6269	20245	-18.9
35	LUFT- UND RAUMFAHRZEUGBAU	2	.	.	.	.
36	ELEKTROTECHNIK, REP. VON HAUSHALTSGERAETEN	688	93010	60690	153700	-3.3
37	FEINMECHANIK, OPTIK, HERST. VON UHREN	89	11560	9309	20869	-5.7
38	HERSTELLUNG VON EBM-WAREN	367	19071	7934	27005	-4.9
50	HERSTELLUNG VON BUEROMASCHINEN, ADV-GERAETEN UND -EINRICHTUNGEN	19	9369	5950	15319	-5.2
	VERBRAUCHSGUETER PRODUZIERENDES GEWERBE	2158	171816	60666	232482	-5.1
39	HERSTELLUNG VON MUSIKINSTRUMENTEN, SPIELWAREN, FUELLHALTERN USW.	114	7991	2623	10614	-5.3
51	FEINKERAMIK	63	10380	2980	13360	-3.5
52	HERSTELLUNG UND VERARBEITUNG VON GLAS	83	11166	3566	14732	-4.5
54	HOLZVERARBEITUNG	596	29500	8663	38163	-2.9
56	PAPIER- UND PAPPEVERARBEITUNG	144	5834	2079	7913	-4.7
57	DRUCKEREI, Vervielfaeltigung	143	11618	8852	20470	-3.0
58	HERSTELLUNG VON KUNSTSTOFFWAREN	159	9216	3692	12908	-3.9
61	LEDERERZEUGUNG	24	1642	602	2244	-13.4
62	LEDERVERARBEITUNG	158	13320	4260	17580	-8.4
63	TEXTILGEWERBE	349	40223	14425	54648	-7.1
64	BEKLEIDUNGSGEWERBE	302	30617	8833	39450	-4.9
65	REP. VON GERBRAUCHSGUETERN (OHNE ELEKTRISCHE GERAETE)	23	309	91	400	-1.0
	NAHRUNGS- UND GENUSSMITTELGEWERBE	1139	74869	29785	104654	-2.2
68	ERNAHRUNGSGEWERBE	1130	72902	29194	102096	-2.2
69	TABAKVERARBEITUNG	9	1967	591	2558	-1.0

\*) VORLAEUFIGE ERGEBNISSE.

1) EINSCHL. TAEETIGER INHABER UND MITINHABER SOWIE UNBEZAHLT MITHELFENDER FAMILIENANGEHOERIGER.

## 2 BERGBAU UND VERARBEITENDES GEWERBE

### 2.2 MONATSBERICHT FUER BETRIEBE IM BERGBAU UND VERARBEITENDEN GEWERBE

#### 2.2.2 ERGEBNISSE FUER FACHLICHE BETRIEBSTEILE

##### 2.2.2.1 FACHLICHE BETRIEBSTEILE UND BESCHAEFTIGTE JANUAR - DEZEMBER 1991 \*)

SYPRO- NUMMER	LAND	BETRIEBSTEILE	BESCHAEFTIGTE		VERAEND. ZUM VORJAHRESZ. VH	
	HAUPTGRUPPE WIRTSCHAFTSGRUPPE	INSGESAMT	ARBEITER	ANGESTELLTE 1) ANZAHL		INSGESAMT
	BERGBAU UND VERARBEITENDES GEWERBE INSGESAMT	8279	1129683	546668	1676351	.
	LAENDER					
	BERLIN (OST)	552	53383	36839	90223	.
	BRANDENBURG	1153	172412	84105	256516	.
	MECKLENBURG-VORPOMMERN	583	68191	32127	100318	.
	SACHSEN	2823	391884	188013	579896	.
	SACHSEN-ANHALT	1361	227406	108077	335483	.
	THUERINGEN	1808	216407	97508	313915	.
	HAUPTGRUPPEN UND WIRTSCHAFTSGRUPPEN					
	BERGBAU	44	90332	30039	120371	.
	VERARBEITENDES GEWERBE ZUSAMMEN	8234	1039351	516629	1555980	.
	GRUNDSTOFF- UND PRODUKTIONSGUETERGEWERBE	1341	204996	95847	300843	.
22	MINERALOELVERARBEITUNG	11	8388	5402	13790	.
24	HERSTELLUNG UND VERARBEITUNG VON SPALT- UND BRUTSTOFFEN	1	.	.	.	.
25	GEWINNUNG UND VERARBEITUNG VON STEINEN UND ERDEN	505	38029	12305	50334	.
27	EISENSCHAFFENDE INDUSTRIE	34	23210	11099	34309	.
28	NE-METALLERZEUGUNG, NE-METALL- HALBZEUGWERKE	25	12176	5236	17412	.
29	GIESSEREI	138	21334	7273	28606	.
3011, 3015, 3030	KALTWALZWERKE, STAB- UND DRAHTZIEHEREIEN, MECHANIK	63	.	.	.	.
40	CHEMISCHE INDUSTRIE	275	65830	40321	106150	.
53	HOLZBEARBEITUNG	162	7027	1851	8878	.
55	ZELLSTOFF-, HOLZSCHLIFF-, PAPIER- UND PAPPEERZEUGUNG	69	8658	3468	12125	.
59	GUMMIVERARBEITUNG	58	10961	4920	15880	.
	INVESTITIONSGUETER PRODUZIERENDES GEWERBE	3388	510243	306418	816661	.
3021, 3025	HERSTELLUNG VON SCHMIEDE- UND PRESS- STUECKEN, STAHLVERFORMUNG, OBER- FLAECHEVEREDLUNG, HAERTUNG	107	.	.	.	.
31	STAHL- UND LEICHTMETALLBAU, SCHIENENFAHRZEUGBAU	375	57113	30697	87810	.
32	MASCHINENBAU	1206	188954	122874	311828	.
	STRASSENFAHRZEUGBAU, REP. VON KRAFTFAHRZEUGEN USW.	472	48926	23744	72670	.
34	SCHIFFBAU	33	18509	8992	27501	.
35	LUFT- UND RAUMFAHRZEUGBAU	2	.	.	.	.
36	ELEKTROTECHNIK, REP. VON HAUSHALTSGERAETEN	708	125765	82327	208093	.
37	FEINMECHANIK, OPTIK, HERST. VON UHREN	86	18386	13204	31589	.
38	HERSTELLUNG VON EBM-WAREN	379	26378	10465	36844	.
50	HERSTELLUNG VON BUEROMASCHINEN, ADV-GERAETEN UND -EINRICHTUNGEN	22	14348	8343	22691	.
	VERBRAUCHSGUETER PRODUZIERENDES GEWERBE	2326	234415	79346	313760	.
39	HERSTELLUNG VON MUSIKINSTRUMENTEN, SPIELWAREN, FUELLHALTERN USW.	123	11640	3715	15355	.
51	FEINKERAMIK	63	12825	3461	16286	.
52	HERSTELLUNG UND VERARBEITUNG VON GLAS	87	14490	4852	19342	.
54	HOLZVERARBEITUNG	627	36971	10790	47751	.
56	PAPIER- UND PAPPEVERARBEITUNG	166	8551	2819	11369	.
57	DRUCKEREI, VERVIELFAELTIGUNG	143	12431	8605	21036	.
58	HERSTELLUNG VON KUNSTSTOFFWAREN	156	11731	4957	16688	.
61	LEDERERZEUGUNG	25	2223	767	2991	.
62	LEDERVERARBEITUNG	162	19525	5836	25361	.
63	TEXTILGEWERBE	410	62433	21137	83570	.
64	BEKLEIDUNGSGEWERBE	340	41198	12305	53503	.
65	REP. VON GEBRAUCHSGUETERN (OHNE ELEKTRISCHE GERAETE)	25	397	101	498	.
	NAHRUNGS- UND GENUSSMITTELGEWERBE	1180	89697	35019	124716	.
68	ERNAERHUNGSGEWERBE	1170	87398	34344	121742	.
69	TABAKVERARBEITUNG	10	2299	675	2974	.

\*) VORLAEUFIGE ERGEBNISSE.

1) EINSCHL. TAEITIGER INHABER UND MITINHABER SOWIE UNBEZAHLT MITHELFENDER FAMILIENANGEHOERIGER.

## 2. BERGBAU UND VERARBEITENDES GEWERBE

### 2.2 MONATSBERICHT FÜR BETRIEBE IM BERGBAU UND VERARBEITENDEN GEWERBE

#### 2.2.2 ERGEBNISSE FÜR FACHLICHE BETRIEBSTEILE

##### 2.2.2.2 UMSATZ IM DEZEMBER 1991 \*)

SYPRO- NUMMER	LAND		UMSATZ		VERÄNDERUNG ZUM VORMONAT
	HAUPTGRUPPE	WIRTSCHAFTSGRUPPE	INLAND	AUSLAND 1000 DM	
	BERGBAU UND VERARBEITENDES GEWERBE	INSGESAMT	6775309	1953544	8728853
					10.1
		LAENDER			
	BERLIN (OST)		386644	96956	483600
					10.2
	BRANDENBURG		1226778	183018	1409796
					-2.2
	MECKLENBURG-VORPOMMERN		686820	475980	1162800
					137.6
	SACHSEN		2080488	466733	2547221
					5.7
	SACHSEN-ANHALT		1512422	488471	2000893
					-2.3
	THÜRINGEN		882157	242386	1124543
					1.9
		HAUPTGRUPPEN UND WIRTSCHAFTSGRUPPEN			
	BERGBAU		791639	31978	823617
					4.7
	VERARBEITENDES GEWERBE	ZUSAMMEN	5983670	1921566	7905236
					10.6
	GRUNDSTOFF- UND PRODUKTIONS- GÜTERGEWERBE		1196451	411379	1607830
					-14.8
22	MINERALÖLVERARBEITUNG		81359	2676	84035
					-18.5
24	HERSTELLUNG UND VERARBEITUNG VON SPALT- UND BRUTSTOFFEN		-	-	-
					-
25	GEWINNUNG UND VERARBEITUNG VON STEINEN UND ERDEN		208993	1900	210893
					-27.7
27	EISENSCHAFFENDE INDUSTRIE		130995	72879	203874
					-10.1
28	NE-METALLERZEUGUNG, NE-METALL- HALBZEUGWERKE		69394	5548	74942
					-42.2
29	GISSEREI		46906	2803	49709
					-17.3
3011, 3015, 3030	KALTWALZWERKE, STAB- UND DRAHTZIEHEREIEN, MECHANIK		26457	4662	31119
					-22.4
40	CHEMISCHE INDUSTRIE		545892	279409	825301
					-5.8
53	HOLZBEARBEITUNG		21697	438	22135
					-22.4
55	ZELLSTOFF-, HOLZSCHLIFF-, PAPIER- UND PAPPEERZEUGUNG		34267	26187	60454
					-21.7
59	GUMMI- UND KAUTSCHUKVERARBEITUNG		30491	14877	45368
					-14.6
3021, 3025	INVESTITIONSGÜTER PRODUZIERENDES GEWERBE		2618284	1313365	3931649
					35.0
	HERSTELLUNG VON SCHMIEDE- UND PRESS- STÜCKEN, STAHLVERFORMUNG, OBER- FLÄCHENVEREDLUNG, HAERTUNG		.	.	.
					.
31	STAHL- UND LEICHTMETALLBAU, SCHIENENFAHRZEUGBAU		375042	113414	488456
					-11.1
32	MASCHINENBAU		812618	606439	1419057
					22.3
	STRASSENFAHRZEUGBAU, REP. VON KRAFTFAHRZEUGEN USW.		340565	21145	361710
					25.5
34	SCHIFFBAU		274921	416701	691622
					1018.4
35	LUFT- UND RAUMFAHRZEUGBAU		.	.	.
					.
36	ELEKTROTECHNIK, REP. VON HAUSHALTSGERÄTEN		607204	123712	730916
					19.8
37	FEINMECHANIK, OPTIK, HERST. VON UHREN		34392	9505	43897
					5.2
38	HERSTELLUNG VON EBM-WAREN		94481	9247	103728
					-6.9
50	HERSTELLUNG VON BÜROMASCHINEN, ADV-GERÄTEN UND -EINRICHTUNGEN		28295	5136	33431
					-1.4
	VERBRAUCHSGÜTER PRODUZIERENDES GEWERBE		688481	118906	807387
					-11.2
39	HERSTELLUNG VON MUSIKINSTRUMENTEN, SPIELWAREN, FUELLHALTERN USW.		22573	8433	31006
					-1.8
51	FEINKERAMIK		22337	8602	30939
					-9.8
52	HERSTELLUNG UND VERARBEITUNG VON GLAS		48854	13863	62717
					-12.7
54	HOLZVERARBEITUNG		177700	9813	187513
					-6.4
56	PAPIER- UND PAPPEVERARBEITUNG		28627	9256	37883
					-20.8
57	DRUCKEREI, VERVIELFÄLTIGUNG		141227	17606	158833
					-1.5
58	HERSTELLUNG VON KUNSTSTOFFWAREN		58512	7369	65881
					-8.3
61	LEDERERZEUGUNG		6003	2796	8799
					-29.1
62	LEDERVERARBEITUNG		25807	4168	29975
					-40.7
63	TEXTILGEWERBE		95639	29753	125392
					-17.9
64	BEKLEIDUNGSGEWERBE		59772	7247	67019
					-7.4
65	REP. VON GEBRAUCHSGÜTERN (OHNE ELEKTRISCHE GERÄTE)		1430	-	1430
					-2.9
	NÄHRUNGS- UND GENUSSMITTELGEWERBE		1480454	77916	1558370
					8.5
68	ERNAHRUNGSGEWERBE		.	.	1418814
					9.6
69	TABAKVERARBEITUNG		.	.	139556
					-1.9

\*) VORLÄUFIGE ERGEBNISSE.

2 BERGBAU UND VERARBEITENDES GEWERBE

2.2 MONATSBERICHT FUER BETRIEBE IM BERGBAU UND VERARBEITENDEN GEWERBE

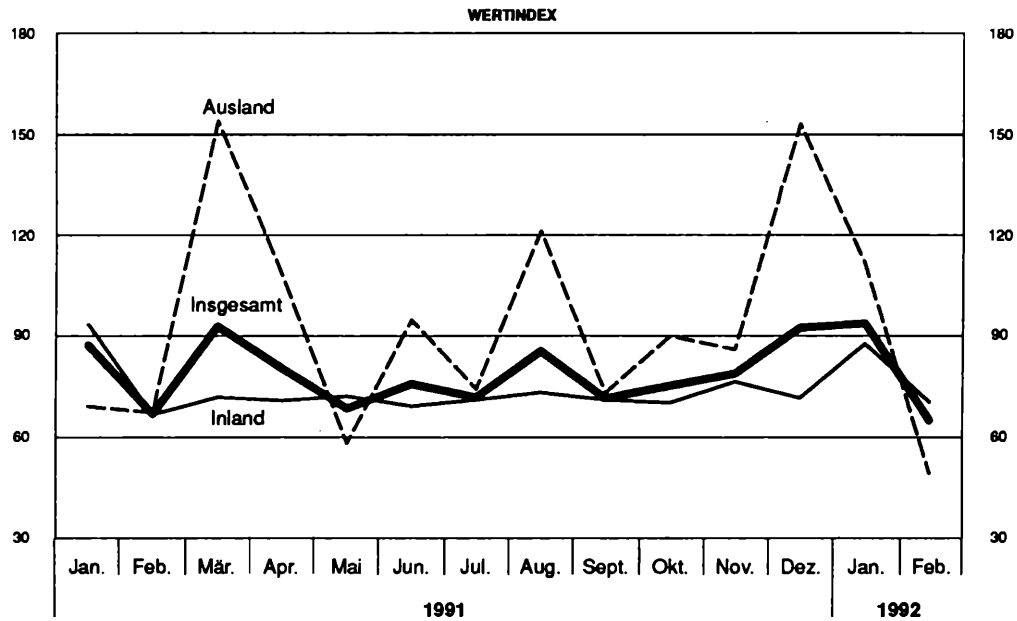
2.2.2 ERGEBNISSE FUER FACHLICHE BETRIEBSTEILE

2.2.2.2 UMSATZ JANUAR - DEZEMBER 1991 \*)

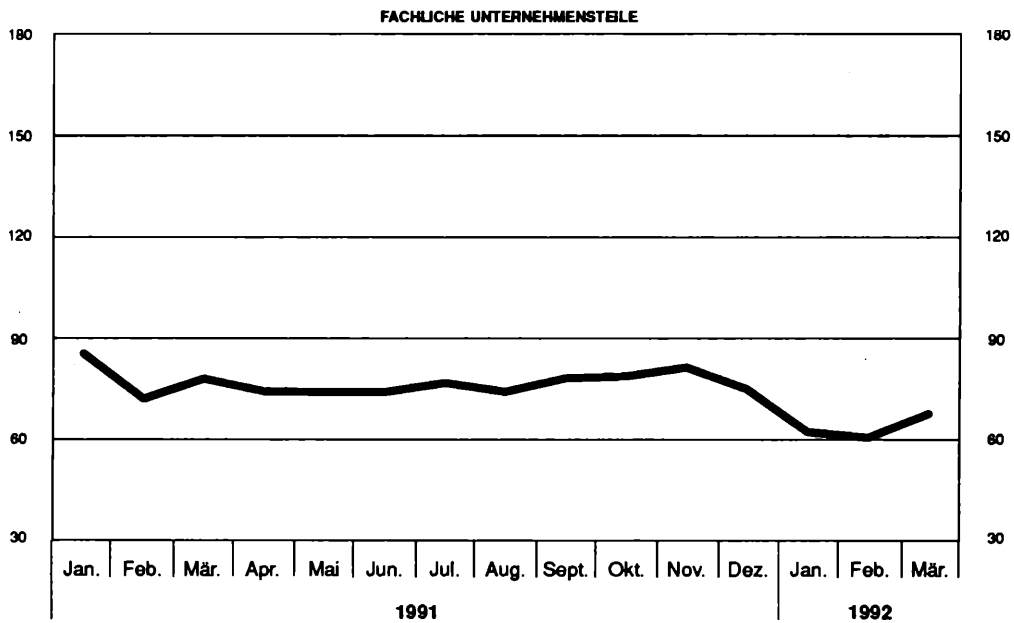
LAND		UMSATZ			
SYPRO- NUMMER	HAUPTGRUPPE	INLAND	AUSLAND	INSGESAMT	VERAEND. ZUM VORJAHRESZ. VH
	WIRTSCHAFTSGRUPPE		1000 DM		
	BERGBAU UND VERARBEITENDES GEWERBE INSGESAMT	78596321	13801830	92398151	.
	LAENDER				
	BERLIN (OST)	4032825	668885	4701710	.
	BRANDENBURG	16689547	1669969	18359516	.
	MECKLENBURG-VORPOMMERN	5290355	1183907	6474262	.
	SACHSEN	24427717	3573417	28001134	.
	SACHSEN-ANHALT	17603636	4618044	22221680	.
	THUERINGEN	10552241	2087608	12639849	.
	HAUPTGRUPPEN UND WIRTSCHAFTSGRUPPEN				
	BERGBAU	9441586	420380	9861966	.
	VERARBEITENDES GEWERBE ZUSAMMEN	69154735	13381450	82536185	.
	GRUNDSTOFF- UND PRODUKTIONSGUETERGEWERBE	18499523	3848791	22348314	.
22	MINERALOELVERARBEITUNG	2777590	186715	2964305	.
24	HERSTELLUNG UND VERARBEITUNG VON SPALT- UND BRUTSTOFFEN	.	.	.	.
25	GEWINNUNG UND VERARBEITUNG VON STEINEN UND ERDEN	2754515	31032	2785547	.
27	EISENSCHAFFENDE INDUSTRIE	2294853	919747	3214600	.
28	NE-METALLERZEUGUNG, NE-METALL- HALBZEUGWERKE	1426274	115315	1541589	.
29	GIESSEREI	792908	29559	822467	.
3011, 3015, 3030	KALTHALTZWERKE, STAB- UND DRAHTZIEHEREIEN, MECHANIK	.	.	.	.
40	CHEMISCHE INDUSTRIE	6635498	2150740	8786238	.
53	HOLZBEARBEITUNG	353805	7405	361210	.
55	ZELLSTOFF-, HOLZSCHLIFF-, PAPIER- UND PAPPEERZEUGUNG	598285	256774	855059	.
59	GUMMI- UND KAUTSCHUKVERARBEITUNG	429623	120527	550150	.
	INVESTITIONSGUETER PRODUZIERENDES GEWERBE	25499576	7650357	33149933	.
3021, 3025	HERSTELLUNG VON SCHMIEDE- UND PRESS- STUECKEN, STAHLVERFORMUNG, OBER- FLAECHEVEREDLUNG, HAERTUNG	.	.	.	.
31	STAHL- UND LEICHTMETALLBAU, SCHIENENFAHRZEUGBAU	4207413	1637748	5845161	.
32	MASCHINENBAU	9060824	3599734	12660558	.
	STRASSENFAHRZEUGBAU, REP. VON KRAFTFAHRZEUGEN USW.	2803660	344119	3147779	.
34	SCHIFFBAU	576369	829334	1405703	.
35	LUFT- UND RAUMFAHRZEUGBAU	.	.	.	.
36	ELEKTROTECHNIK, REP. VON HAUSHALTSGERAETEN	6542766	937956	7480722	.
37	FEINMECHANIK, OPTIK, HERST. VON UHREN	353757	85545	439302	.
38	HERSTELLUNG VON EBM-WAREN	1061083	83031	1144114	.
50	HERSTELLUNG VON BUEROMASCHINEN, ADV-GERAETEN UND -EINRICHTUNGEN	334382	94200	428582	.
	VERBRAUCHSGUETER PRODUZIERENDES GEWERBE	8351063	1180463	9531526	.
39	HERSTELLUNG VON MUSIKINSTRUMENTEN, SPIELWAREN, FUELLHALTERN USW.	220767	91367	312134	.
51	FEINKERAMIK	291093	91386	382479	.
52	HERSTELLUNG UND VERARBEITUNG VON GLAS	659218	144200	803418	.
54	HOLZVERARBEITUNG	1971435	177459	2148894	.
56	PAPIER- UND PAPPEVERARBEITUNG	424665	86044	510709	.
57	DRUCKEREI, VERVIELFAELTIGUNG	1447904	103091	1550995	.
58	HERSTELLUNG VON KUNSTSTOFFWAREN	623544	70545	694089	.
61	LEDERERZEUGUNG	122132	28874	151006	.
62	LEDERVERARBEITUNG	333169	46175	379344	.
63	TEXTILGEWERBE	1453067	279906	1732973	.
64	BEKLEIDUNGSGEWERBE	785652	61416	847068	.
65	REP. VON GERBRAUCHSGUETERN (OHNE ELEKTRISCHE GERAETE)	18417	-	18417	.
	NAHRUNGS- UND GENUSSMITTELGEWERBE	16804573	701839	17506412	.
68	ERNAEHRUNGSGEWERBE	.	.	15540199	.
69	TABAKVERARBEITUNG	.	.	1966213	.

\*) VORLAEUFIGE ERGEBNISSE.

**INDEX DES AUFTRAGSEINGANGS FÜR DAS VERARBEITENDE GEWERBE**  
2. Halbjahr 1990 = 100



**INDEX DER NETTOPRODUKTION FÜR DAS VERARBEITENDE GEWERBE**  
2. Halbjahr 1990 = 100



2 BERGBAU UND VERAR  
2.3 INDEX DES AUFTRAGSEINGANGS  
2.3.1 WERT  
2. HALBJAHR  
ORIGINAL

SYPRO- NR.	WIRTSCHAFTSGLIEDERUNG		1992 FEB.	VERAEND. GEGEN- UEBER VOR- JAHR MONAT IN %	N		A		C		H
					1991 FEB.	1992 JAN.	1991 1.VJ	1991 2.VJ	1991 3.VJ	1991 4.VJ	
	VERARBEITENDES GEWERBE	INSGESAMT	65.0	-2.8	66.9	93.7	82.3	74.8	76.2	82.1	
		INLAND	70.4	5.5	66.7	87.6	77.3	70.7	71.7	72.7	
		AUSLAND	49.3	-26.7	67.3	111.4	96.8	87.0	89.5	109.6	
	GRUNDSTOFF-U. PRODUKTIONSGUETER- GEWERBE	INSGESAMT	61.1	-12.5	69.8	62.3	73.7	62.8	60.8	68.9	
		INLAND	57.3	-4.7	60.1	60.5	67.7	61.6	57.4	61.0	
		AUSLAND	74.7	-29.0	105.2	69.1	95.6	67.3	73.3	97.8	
25	GEW.U. VERARB. V. STEINEN U. ERDEN	INSGESAMT	65.9	118.2	30.2	76.4	38.9	64.5	73.2	67.2	
		INLAND	65.8	119.3	30.0	76.2	38.6	64.5	73.5	67.7	
		AUSLAND	66.7	35.0	49.4	99.0	60.2	65.0	35.3	16.3	
27	EISENSCHAFFENDE INDUSTRIE	INSGESAMT	41.8	-5.2	44.1	40.9	82.6	55.1	50.5	40.5	
		INLAND	43.1	-4.9	45.3	37.0	70.0	49.8	55.3	43.3	
		AUSLAND	38.4	-5.9	40.8	52.3	118.8	70.3	36.9	32.3	
2850	NE-METALLHALBZEUGWERKE	INSGESAMT	104.6	21.2	86.3	103.0	77.5	63.9	72.2	59.7	
		INLAND	97.0	13.1	85.8	96.9	76.1	62.0	63.9	54.4	
		AUSLAND	314.8	212.9	100.6	273.6	116.2	115.7	301.5	206.8	
2910	EISEN-, STAHL-U. TEMPER- GIESSEREI	INSGESAMT	61.4	-24.8	81.6	55.9	97.0	65.6	53.6	60.6	
		INLAND	52.8	-29.2	74.6	56.0	92.9	62.4	53.7	57.1	
		AUSLAND	238.6	5.5	226.2	54.0	182.2	133.3	52.7	133.8	
3011-15	ZIEHEREIEN UND KALTWALZ- WERKE	INSGESAMT	49.5	-33.6	74.5	71.1	76.3	46.6	47.3	47.0	
		INLAND	51.8	-28.4	72.3	73.6	81.0	51.0	51.6	52.4	
		AUSLAND	37.7	-56.0	85.7	58.2	51.2	23.5	24.7	18.3	
40	CHEMISCHE INDUSTRIE	INSGESAMT	63.7	-28.6	89.2	62.5	77.5	64.7	61.5	86.4	
		INLAND	55.0	-19.9	68.7	59.7	71.0	66.5	52.6	71.7	
		AUSLAND	84.9	-39.0	139.2	69.4	93.1	60.2	83.1	122.3	
53	HOLZBEARBEITUNG	INSGESAMT	57.0	-11.4	64.3	66.2	69.6	63.3	56.6	52.1	
		INLAND	60.9	-11.9	69.1	71.0	73.6	67.8	60.5	55.4	
		AUSLAND	12.0	33.3	9.0	11.8	24.6	12.2	12.2	13.9	
55	ZELLSTOFF-, HOLZSCHLIFF-, PAPIER-U. PAPIERERZEUGUNG	INSGESAMT	67.7	-19.0	83.6	70.7	78.8	79.8	79.3	65.5	
		INLAND	59.6	-32.9	88.8	58.2	85.7	71.9	62.9	55.3	
		AUSLAND	92.1	35.8	67.8	108.0	57.8	103.4	128.6	96.1	
59	GUMMIVERARBEITUNG	INSGESAMT	52.7	30.1	40.5	57.6	47.3	66.3	51.2	75.3	
		INLAND	49.7	26.5	39.3	50.1	45.7	49.7	46.4	46.8	
		AUSLAND	64.2	43.3	44.8	85.7	53.2	129.2	69.5	183.1	
	INVESTITIONSGUETER PRODUZIERENDES GEWERBE	INSGESAMT	67.1	1.4	66.2	124.1	92.0	88.7	94.8	98.7	
		INLAND	78.0	10.3	70.7	108.6	81.5	76.8	84.3	81.9	
		AUSLAND	38.5	-29.2	54.4	165.0	119.6	119.8	122.2	143.2	
3021-25	STAHLVERFORMUNG, OBERFLAECHE- VEREDLUNG, HAERTUNG	INSGESAMT	266.9	52.3	175.2	369.4	207.4	278.8	224.0	209.6	
		INLAND	275.5	54.4	178.4	379.0	213.9	243.6	225.7	212.9	
		AUSLAND	136.9	11.8	122.5	219.4	107.8	817.4	196.1	158.6	
31	STAHL-U. LEICHTMETALLBAU, SCHIENENFAHRZEUGBAU	INSGESAMT	125.8	129.6	54.8	105.5	161.7	118.3	177.9	181.5	
		INLAND	197.8	133.0	84.9	165.2	107.8	131.5	201.9	125.5	
		AUSLAND	0.9	-65.4	2.6	2.0	255.2	95.2	136.6	278.8	
32	MASCHINENBAU	INSGESAMT	75.5	-4.9	79.4	173.7	109.6	123.2	126.2	120.8	
		INLAND	70.1	-7.8	76.0	84.9	87.8	78.4	85.8	76.9	
		AUSLAND	94.0	3.3	91.0	479.5	184.3	277.5	265.4	272.0	
33	STRASSENFAHRZEUGBAU	INSGESAMT	32.5	-44.8	58.9	27.7	51.8	42.0	31.6	33.3	
		INLAND	.	.	.	.	.	.	.	.	
		AUSLAND	.	.	.	.	.	.	.	.	

BEITENDES GEWERBE  
FÜR DAS VERARBEITENDE GEWERBE  
INDEX  
1990 = 100  
WERT

R	I	C	H	T	L	I	C	H	SYPRO-					
1991	1991	1990	1991	VERÄNDERUNG GEGENÜBER DEM ENTSPRECHENDEN VORJAHRESZEITRAUM IN %										NR.
1.HJ	2.HJ			1991	1992	1991	1991	1991	1991	1991	1991	1990	1991	1992
				FEB.	JAN.	1.VJ	2.VJ	3.VJ	4.VJ	1.HJ	2.HJ			JAN.-FEB. KUMULIERT
78.6	79.2	-	78.9	-	7.5	-	-	-30.0	-10.0	-	-20.8	-	-	3.0
74.0	72.2	-	73.1	-	-6.2	-	-	-33.9	-20.5	-	-27.8	-	-	-1.4
91.9	99.6	-	95.7	-	61.2	-	-	-18.3	21.1	-	-0.4	-	-	17.9
68.3	64.9	-	66.6	-	-19.1	-	-	-49.0	-14.8	-	-35.1	-	-	-15.9
64.6	59.2	-	61.9	-	-21.9	-	-	-51.5	-25.3	-	-40.8	-	-	-14.4
81.5	85.5	-	83.5	-	-8.2	-	-	-39.8	24.9	-	-14.5	-	-	-20.4
51.7	70.2	-	60.9	-	91.5	-	-	-38.5	-16.9	-	-29.8	-	-	102.8
51.6	70.6	-	61.1	-	93.9	-	-	-38.1	-16.7	-	-29.4	-	-	104.6
62.6	25.8	-	44.2	-	6.6	-	-	-76.1	-69.0	-	-74.2	-	-	16.4
68.8	45.5	-	57.2	-	-49.2	-	-	-59.4	-46.4	-	-54.5	-	-	-33.5
59.9	49.3	-	54.6	-	-54.0	-	-	-57.8	-37.2	-	-50.7	-	-	-36.2
94.6	34.6	-	64.6	-	-35.4	-	-	-64.9	-65.9	-	-65.4	-	-	-25.5
70.7	66.0	-	68.3	-	38.3	-	-	-43.6	-17.0	-	-34.0	-	-	29.1
69.1	59.2	-	64.1	-	32.2	-	-	-49.8	-25.2	-	-40.8	-	-	21.9
115.9	254.2	-	185.0	-	151.7	-	-	102.3	306.3	-	154.2	-	-	181.0
81.3	57.1	-	69.2	-	-56.1	-	-	-46.0	-39.8	-	-42.9	-	-	-43.8
77.6	55.4	-	66.5	-	-54.3	-	-	-45.4	-43.8	-	-44.6	-	-	-44.8
157.7	93.3	-	125.5	-	-76.1	-	-	-55.1	62.2	-	-6.7	-	-	-35.3
61.5	47.2	-	54.3	-	-21.6	-	-	-58.7	-45.0	-	-52.8	-	-	-27.0
66.0	52.0	-	59.0	-	-25.3	-	-	-53.5	-41.1	-	-48.0	-	-	-26.6
37.4	21.5	-	29.4	-	18.5	-	-	-81.4	-72.8	-	-78.5	-	-	-28.8
71.1	74.0	-	72.5	-	-22.4	-	-	-48.1	6.1	-	-26.0	-	-	-25.7
68.8	62.2	-	65.5	-	-28.8	-	-	-54.0	-16.1	-	-37.8	-	-	-24.8
76.7	102.7	-	89.7	-	-4.1	-	-	-35.4	71.3	-	2.7	-	-	-27.0
66.5	54.4	-	60.4	-	-16.3	-	-	-47.2	-43.9	-	-45.6	-	-	-14.1
70.7	58.0	-	64.3	-	-12.9	-	-	-44.4	-39.3	-	-42.0	-	-	-12.4
18.4	13.1	-	15.7	-	-77.2	-	-	-86.1	-87.6	-	-86.9	-	-	-60.9
79.3	72.4	-	75.8	-	-16.4	-	-	-28.3	-26.7	-	-27.6	-	-	-17.7
78.8	59.1	-	69.0	-	-36.7	-	-	-40.7	-41.1	-	-40.9	-	-	-34.8
80.6	112.4	-	96.5	-	72.5	-	-	3.5	26.8	-	12.4	-	-	53.5
56.8	63.3	-	60.0	-	-6.3	-	-	-57.2	-6.3	-	-36.7	-	-	8.2
47.7	46.6	-	47.2	-	-12.1	-	-	-62.4	-39.0	-	-53.4	-	-	3.5
91.2	126.3	-	108.7	-	9.5	-	-	-34.2	94.0	-	26.3	-	-	21.8
90.4	96.8	-	93.6	-	32.2	-	-	-5.3	-1.2	-	-3.2	-	-	19.4
79.2	83.1	-	81.1	-	6.2	-	-	-16.6	-17.2	-	-16.9	-	-	7.9
119.7	132.7	-	126.2	-	130.4	-	-	25.3	39.6	-	32.7	-	-	61.6
243.1	216.8	-	230.0	-	43.8	-	-	85.1	165.3	-	116.8	-	-	47.3
228.7	219.3	-	224.0	-	42.9	-	-	89.0	164.1	-	119.3	-	-	47.5
462.6	177.4	-	320.0	-	70.6	-	-	35.3	188.4	-	77.4	-	-	41.9
140.0	179.7	-	159.8	-	25.1	-	-	78.6	80.8	-	79.7	-	-	66.2
119.7	163.7	-	141.7	-	32.5	-	-	70.1	54.4	-	63.7	-	-	73.2
175.2	207.7	-	191.5	-	-86.0	-	-	105.1	109.2	-	107.7	-	-	-82.4
116.4	123.5	-	119.9	-	55.5	-	-	37.0	12.0	-	23.5	-	-	30.3
83.1	81.4	-	82.2	-	-23.4	-	-	-5.6	-29.6	-	-18.6	-	-	-17.0
230.9	268.7	-	249.8	-	318.0	-	-	174.5	163.1	-	168.7	-	-	178.7
46.9	32.5	-	39.7	-	-45.5	-	-	-73.9	-57.8	-	-67.5	-	-	-45.2
.	.	.	.	.	.	.	.	.	.	.	.	.	.	.
.	.	.	.	.	.	.	.	.	.	.	.	.	.	.

2. BERGBAU UND VERAR  
2.3 INDEX DES AUFTRAGSEINGANGS  
2.3.1 WERT  
2. HALBJAHR  
ORIGINAL

SYPRO- NR.	WIRTSCHAFTSGLIEDERUNG		1992 FEB.	VERÄND. GEGEN- UEBER VOR- JAHRES MONAT IN %	N		A		C		H
					1991 FEB.	1992 JAN.	1991 1.VJ	1991 2.VJ	1991 3.VJ	1991 4.VJ	
34	SCHIFFBAU	INSGESAMT	20.5	-2.8	21.1	343.3	18.9	61.3	83.0	105.1	
		INLAND	28.6	49.0	19.2	537.6	18.2	50.7	53.9	158.3	
		AUSLAND	6.2	-74.5	24.3	4.2	20.0	79.9	133.7	12.2	
35	LUFT-U. RAUMFAHRZEUGBAU	INSGESAMT	.	.	.	.	.	.	.	.	
		INLAND	.	.	.	.	.	.	.	.	
		AUSLAND	.	.	.	.	.	.	.	.	
36	ELEKTROTECHNIK	INSGESAMT	45.8	-26.1	62.0	65.1	68.8	57.1	48.7	64.4	
		INLAND	55.3	-11.0	62.1	71.1	71.0	61.9	53.3	67.0	
		AUSLAND	19.0	-69.4	62.0	48.3	62.5	43.5	35.7	57.4	
37	FEINMECHANIK, OPTIK, H.V. UHREN	INSGESAMT	74.3	1.8	73.0	100.5	104.1	55.7	67.7	54.0	
		INLAND	77.9	-22.4	100.4	127.6	119.3	67.2	81.1	71.0	
		AUSLAND	69.8	131.9	30.1	58.6	81.1	38.3	47.2	27.2	
38	H.V. EBM-WAREN	INSGESAMT	104.3	16.4	89.6	119.6	90.2	76.6	103.2	104.7	
		INLAND	112.9	20.2	93.9	130.2	91.5	81.0	109.0	110.6	
		AUSLAND	29.3	-43.2	51.6	27.1	78.7	37.0	44.7	52.1	
50	H.V. BUEROMASCHINEN, ADV-GERAETEN U.-EINR.	INSGESAMT	30.1	49.8	20.1	23.5	42.7	27.1	25.4	26.8	
		INLAND	80.4	39.8	57.5	68.0	89.6	68.5	64.8	74.8	
		AUSLAND	3.6	1100.0	0.3	0.1	17.9	5.2	4.7	1.5	
	VERBRAUCHSGUETER PRODUZIERENDES GEWERBE	INSGESAMT	68.2	10.2	61.9	80.3	74.7	63.7	59.9	66.1	
		INLAND	81.8	13.5	72.1	96.2	89.5	76.2	72.1	76.3	
		AUSLAND	35.1	-5.6	37.2	41.6	38.7	33.4	30.0	41.1	
51	FEINKERAMIK	INSGESAMT	92.3	23.2	74.9	124.0	91.0	73.3	70.8	69.0	
		INLAND	99.8	26.3	79.0	128.3	104.2	82.7	88.9	84.7	
		AUSLAND	81.5	18.3	68.9	117.8	72.0	59.7	44.8	46.5	
52	H.U. VERARBEITUNG VON GLAS	INSGESAMT	57.8	12.9	51.2	125.9	104.2	49.1	44.0	53.6	
		INLAND	55.8	21.8	45.8	131.8	102.5	44.5	42.4	47.6	
		AUSLAND	68.0	-14.8	79.8	94.9	113.0	73.2	52.1	84.5	
5421-24	H.V. HOLZMOEBELN, POLSTER- MOEBELN	INSGESAMT	72.2	4.9	68.8	75.4	79.4	60.3	59.4	66.4	
		INLAND	114.5	15.7	99.0	117.8	114.5	92.4	92.0	105.0	
		AUSLAND	9.3	-61.1	23.9	12.4	27.2	12.4	10.9	9.2	
56	PAPIER-U. PAPPEVERARBEITUNG	INSGESAMT	71.1	14.1	62.3	78.0	65.9	67.5	85.0	66.3	
		INLAND	67.0	5.7	63.4	74.1	65.1	67.3	69.7	65.0	
		AUSLAND	105.2	99.6	52.7	109.4	72.9	68.1	212.2	76.6	
57	DRUCKEREI, VERVIELFAELTIGUNG	INSGESAMT	131.8	20.0	109.8	117.5	104.8	113.9	112.9	123.4	
		INLAND	120.5	36.5	88.3	120.1	98.5	113.4	113.2	124.5	
		AUSLAND	341.0	-32.9	508.3	69.0	221.3	122.4	106.7	103.0	
58	H.V. KUNSTSTOFFWAREN	INSGESAMT	111.7	59.6	70.0	112.7	74.5	69.1	73.3	79.6	
		INLAND	103.5	45.8	71.0	94.0	75.9	69.1	66.3	79.7	
		AUSLAND	192.1	222.3	59.6	295.8	60.2	69.2	142.1	79.1	
61	LEDERERZEUGUNG	INSGESAMT	.	.	.	.	.	.	.	.	
		INLAND	.	.	.	.	.	.	.	.	
		AUSLAND	.	.	.	.	.	.	.	.	
62	LEDERVERARBEITUNG	INSGESAMT	27.1	-11.1	30.5	31.6	51.7	43.6	33.6	55.4	
		INLAND	57.3	-5.0	60.3	71.3	99.3	106.9	79.1	78.0	
		AUSLAND	7.9	-31.9	11.6	6.3	21.4	3.4	4.7	40.9	
63	TEXTILGEWERBE	INSGESAMT	48.2	-9.4	53.2	59.8	59.8	62.7	52.8	58.4	
		INLAND	54.5	-13.1	62.7	71.8	73.1	65.9	59.4	56.1	
		AUSLAND	33.8	7.3	31.5	32.4	29.2	55.3	37.9	63.3	
64	BEKLEIDUNGSGEWERBE	INSGESAMT	61.0	25.5	48.6	64.8	60.6	49.6	47.4	46.9	
		INLAND	92.8	25.7	73.8	74.1	89.2	72.8	71.9	68.6	
		AUSLAND	5.8	20.8	4.8	48.6	10.9	9.5	4.8	9.2	

**BEITENDES GEWERBE**  
**FUER DAS VERARBEITENDE GEWERBE**  
**INDEX**  
**1990 = 100**  
**WERT**

R	I		C	H		T	L		I		C		H		SYPRO- NR.		
1991	1991	1990	1991	VERAENDERUNG GEGENUEBER DEM ENTSPRECHENDEN VORJAHRESZEITRAUM IN %													
1.HJ	2.HJ			1991	1992	1991	1991	1991	1991	1991	1991	1990	1991	1992			
				FEB.	JAN.	1.VJ	2.VJ	3.VJ	4.VJ	1.HJ	2.HJ			JAN.-FEB. KUMULIERT			
	40.1	94.0	-	67.1	-	1839.5	-	-	-9.3	-3.1	-	-6.0	-	-	837.6	34	
	34.5	106.1	-	70.3	-	2903.4	-	-	-50.6	74.1	-	6.1	-	-	1422.0		
	49.9	72.9	-	61.4	-	-75.7	-	-	120.3	-91.2	-	-27.1	-	-	-75.0		
	:	:	:	:	:	:	:	:	:	:	:	:	:	:	:	35	
	62.9	56.6	-	59.7	-	-27.8	-	-	-53.5	-32.4	-	-43.4	-	-	-27.1	36	
	66.5	60.1	-	63.3	-	-23.1	-	-	-49.1	-29.7	-	-39.9	-	-	-18.2		
	53.0	46.6	-	49.8	-	-42.2	-	-	-65.9	-39.7	-	-53.4	-	-	-53.7		
	79.9	60.9	-	70.4	-	-30.1	-	-	-36.3	-42.4	-	-39.1	-	-	-19.4	37	
	93.2	76.1	-	84.6	-	-29.5	-	-	-14.5	-32.5	-	-23.9	-	-	-26.9		
	59.7	37.2	-	48.5	-	-32.4	-	-	-62.1	-63.9	-	-62.8	-	-	9.9		
	83.4	103.9	-	93.7	-	26.7	-	-	-4.4	13.7	-	3.9	-	-	21.7	38	
	86.3	109.8	-	98.0	-	35.6	-	-	0.6	20.7	-	9.8	-	-	28.0		
	57.9	48.4	-	53.1	-	-65.8	-	-	-56.6	-46.2	-	-51.6	-	-	-56.9		
	34.9	26.1	-	30.5	-	-73.0	-	-	-74.9	-72.9	-	-73.9	-	-	-49.9	50	
	79.1	69.8	-	74.4	-	-54.8	-	-	-40.1	-18.5	-	-30.2	-	-	-28.7		
	11.6	3.1	-	7.3	-	-99.8	-	-	-95.2	-98.5	-	-96.9	-	-	-92.9		
	69.2	63.0	-	66.1	-	-12.6	-	-	-45.3	-26.9	-	-37.0	-	-	-3.4		
	82.8	74.2	-	78.5	-	-11.2	-	-	-31.5	-19.6	-	-25.8	-	-	-1.3		
	36.1	35.5	-	35.8	-	-20.0	-	-	-75.1	-48.3	-	-64.5	-	-	-13.9		
	82.1	69.9	-	76.0	-	10.9	-	-	-47.2	4.7	-	-30.1	-	-	15.8	51	
	93.5	86.8	-	90.1	-	-0.9	-	-	-32.2	22.9	-	-13.2	-	-	9.4		
	65.9	45.6	-	55.7	-	36.2	-	-	-67.7	-24.4	-	-54.4	-	-	28.3		
	76.6	48.8	-	62.7	-	-32.8	-	-	-48.8	-53.0	-	-51.2	-	-	-23.0	52	
	73.5	45.0	-	59.3	-	-34.1	-	-	-49.8	-58.8	-	-55.0	-	-	-23.7		
	93.1	68.3	-	80.7	-	-21.3	-	-	-44.3	-20.7	-	-31.7	-	-	-18.7		
	69.9	62.9	-	66.4	-	-29.0	-	-	-45.3	-27.4	-	-37.1	-	-	-15.7	5421-24	
	103.5	98.5	-	101.0	-	-20.0	-	-	6.2	-7.4	-	-1.5	-	-	-5.7		
	19.8	10.1	-	14.9	-	-72.4	-	-	-92.3	-84.4	-	-89.9	-	-	-68.4		
	66.7	75.7	-	71.2	-	23.2	-	-	-28.0	-19.2	-	-24.3	-	-	18.8	56	
	66.2	67.3	-	66.8	-	28.0	-	-	-42.0	-18.6	-	-32.7	-	-	16.3		
	70.5	144.4	-	107.4	-	1.0	-	-	113.1	-23.7	-	44.4	-	-	33.3		
	109.3	118.1	-	113.7	-	26.9	-	-	9.2	27.7	-	18.1	-	-	23.2	57	
	106.0	118.8	-	112.4	-	29.0	-	-	7.9	30.9	-	18.8	-	-	32.6		
	171.8	104.9	-	138.3	-	-18.7	-	-	40.4	-16.9	-	4.9	-	-	-30.9		
	71.8	76.5	-	74.1	-	35.9	-	-	-38.8	-0.9	-	-23.5	-	-	46.7	58	
	72.5	73.0	-	72.7	-	9.6	-	-	-44.8	-0.4	-	-27.0	-	-	26.0		
	64.7	110.6	-	87.7	-	448.8	-	-	21.2	-4.5	-	10.6	-	-	329.6		
	:	:	:	:	:	:	:	:	:	:	:	:	:	:	:	61	
	47.7	44.5	-	46.1	-	-40.2	-	-	-71.0	-34.2	-	-55.5	-	-	-29.5	62	
	103.1	78.6	-	90.8	-	20.8	-	-	-30.2	-9.9	-	-21.4	-	-	7.7		
	12.4	22.8	-	17.6	-	-87.1	-	-	-96.0	-50.6	-	-77.2	-	-	-76.6		
	61.2	55.8	-	58.4	-	-13.5	-	-	-53.0	-33.3	-	-44.4	-	-	-11.8	63	
	69.5	57.7	-	63.6	-	-13.8	-	-	-47.6	-35.1	-	-42.3	-	-	-13.4		
	42.2	50.6	-	46.4	-	-11.5	-	-	-65.6	-29.5	-	-49.4	-	-	-2.9		
	55.1	47.2	-	51.1	-	23.7	-	-	-53.3	-52.4	-	-52.8	-	-	24.6	64	
	81.0	70.3	-	75.6	-	-0.3	-	-	-22.9	-35.8	-	-29.7	-	-	12.7		
	10.2	7.0	-	8.6	-	237.5	-	-	-95.9	-89.1	-	-93.0	-	-	183.3		

2 BERGBAU UND VERAR  
2.4 INDEX DES UMSATZES  
2.4.1 WERT  
2. HALBJAHR  
ORIGINAL

SYPRO- NR.	WIRTSCHAFTSGLIEDERUNG	1992 FEB.	VERAEND. GEGEN- UEBER VOR- JAHRES MONAT IN %	N		A		C		H
				1991 FEB.	1992 JAN.	1991 1.VJ	1991 2.VJ	1991 3.VJ	1991 4.VJ	
	VERARBEITENDES GEWERBE	INSGESAMT	47.8	-0.2	47.9	44.2	51.8	52.6	54.1	61.8
		INLAND	54.3	-15.3	64.1	54.8	68.1	65.1	64.3	68.3
		AUSLAND	35.8	94.6	18.4	24.7	22.1	29.6	35.2	49.8
	GRUNDSTOFF-U. PRODUKTIONSGUETER- GEWERBE	INSGESAMT	57.0	-7.6	61.7	58.6	65.7	64.2	66.6	70.7
		INLAND	54.6	-18.4	66.9	57.3	72.5	68.9	68.8	67.5
		AUSLAND	64.9	45.8	44.5	63.2	43.1	48.3	59.1	81.2
25	GEW.U. VERARB. V. STEINEN U. ERDEN	INSGESAMT	57.0	66.2	34.3	54.2	46.3	68.0	79.3	76.3
		INLAND	57.0	67.6	34.0	54.5	46.2	68.1	79.7	76.9
		AUSLAND	59.8	14.6	52.2	31.4	48.0	51.3	54.2	27.4
27	EISENSCHAFFENDE INDUSTRIE	INSGESAMT	34.7	-39.4	57.3	42.3	57.4	67.4	62.0	52.6
		INLAND	36.7	-33.2	54.9	39.0	56.9	61.8	57.6	47.4
		AUSLAND	28.7	-55.8	64.9	52.9	59.0	84.8	75.8	68.9
2850	NE-METALLHALBZEUGWERKE	INSGESAMT	73.5	-0.3	73.7	70.2	78.6	72.9	69.1	57.0
		INLAND	67.6	-7.5	73.1	64.2	79.2	72.6	67.2	55.1
		AUSLAND	189.2	124.7	84.2	187.9	66.7	78.8	105.7	93.6
2910	EISEN-, STAHL-U. TEMPER- GIESSEREI	INSGESAMT	39.0	-24.1	51.4	37.5	54.4	43.5	38.8	35.4
		INLAND	42.0	-28.8	59.0	41.5	62.3	48.7	43.3	38.8
		AUSLAND	22.1	160.0	8.5	15.3	9.5	13.9	13.3	16.0
3011-15	ZIEHEREIEN UND KALTWALZ- WERKE	INSGESAMT	51.0	-16.1	60.8	52.0	60.1	44.8	43.3	48.6
		INLAND	51.1	-23.2	66.5	52.5	66.2	49.0	46.1	51.1
		AUSLAND	50.6	119.0	23.1	48.1	19.7	17.4	25.1	32.0
40	CHEMISCHE INDUSTRIE	INSGESAMT	65.3	-7.5	70.6	67.7	74.3	64.2	70.1	85.4
		INLAND	62.5	-26.6	85.2	69.8	90.8	77.2	78.3	85.0
		AUSLAND	71.0	74.0	40.8	63.5	40.7	37.7	53.5	86.1
53	HOLZBEARBEITUNG	INSGESAMT	56.7	-7.4	61.2	51.1	70.1	65.6	59.2	55.5
		INLAND	60.0	-8.4	65.5	53.7	73.5	69.2	62.7	58.6
		AUSLAND	13.0	165.3	4.9	15.8	25.6	17.3	13.8	14.9
55	ZELLSTOFF-, HOLZSCHLIFF-, PAPIER-U. PAPPERZEUGUNG	INSGESAMT	69.3	5.6	65.6	72.9	70.0	76.3	73.7	77.9
		INLAND	53.0	-31.3	77.2	57.5	82.5	77.7	67.1	56.6
		AUSLAND	114.4	239.5	33.7	115.5	35.5	72.3	91.7	136.6
59	GUMMIVERARBEITUNG	INSGESAMT	64.0	19.4	53.6	53.5	56.1	51.6	59.3	62.1
		INLAND	50.8	-8.1	55.3	49.1	59.2	55.1	55.2	53.9
		AUSLAND	116.3	148.0	46.9	71.1	44.0	37.7	75.2	94.4
	INVESTITIONSGUETER PRODUZIERENDES GEWERBE	INSGESAMT	41.1	3.0	39.9	34.4	44.2	47.0	48.1	57.8
		INLAND	47.6	-19.6	59.2	47.1	63.1	60.4	58.7	65.1
		AUSLAND	31.6	167.8	11.8	15.9	16.8	27.6	32.7	47.2
3021-25	STAHLVERFORMUNG, OBERFLAECHE- VEREDLUNG, HAERTUNG	INSGESAMT	96.3	2.2	94.2	94.9	87.8	94.6	102.6	114.6
		INLAND	114.0	4.4	109.2	108.9	101.4	112.1	121.5	127.0
		AUSLAND	18.7	-33.2	28.0	33.5	28.3	17.4	19.6	59.8
31	STAHL-U. LEICHTMETALLBAU, SCHIENENFAHRZEUGBAU	INSGESAMT	107.1	78.5	60.0	76.9	67.6	120.5	102.2	107.0
		INLAND	89.2	5.9	84.2	100.0	87.2	108.0	110.7	119.0
		AUSLAND	140.7	877.1	14.4	33.7	30.8	144.1	86.2	84.6
32	MASCHINENBAU	INSGESAMT	31.4	-17.2	37.9	28.9	43.3	42.5	48.3	55.0
		INLAND	38.0	-33.3	57.0	36.1	63.0	56.2	53.3	56.1
		AUSLAND	21.8	109.6	10.4	18.4	15.0	22.6	41.1	53.5
33	STRASSENFAHRZEUGBAU	INSGESAMT	16.4	-25.8	22.1	13.2	25.1	24.0	14.4	16.1
		INLAND	34.9	-16.1	41.6	27.7	43.9	48.0	30.2	34.6
		AUSLAND	1.4	-77.4	6.2	1.3	9.8	4.6	1.5	1.1

**BEITENDES GEWERBE**  
**FUER DAS VERARBEITENDE GEWERBE**  
**INDEX**  
**1990 = 100**  
**WERT**

R	I	C	H	T	L	I	C	H							SYPRO-
1991	1991	1990	1991	VERAENDERUNG GEGENUEBER DEM ENTSPRECHENDEN VORJAHRESZEITRAUM IN %										NR.	
1.HJ	2.HJ			1991	1992	1991	1991	1991	1991	1991	1991	1990	1991	1992	
				FEB.	JAN.	1.VJ	2.VJ	3.VJ	4.VJ	1.HJ	2.HJ			JAN.-FEB. KUMULIERT	
52.2	57.9	-	55.1	-	-16.0	-	-	-47.6	-36.2	-	-42.1	-	-	-8.5	
66.6	66.3	-	66.5	-	-19.4	-	-	-39.0	-27.8	-	-33.7	-	-	-17.4	
25.9	42.5	-	34.2	-	1.2	-	-	-64.5	-50.6	-	-57.5	-	-	41.6	
64.9	68.6	-	66.8	-	-10.8	-	-	-37.3	-24.7	-	-31.4	-	-	-9.3	
70.7	68.2	-	69.4	-	-22.1	-	-	-35.5	-27.7	-	-31.8	-	-	-20.3	
45.7	70.1	-	57.9	-	59.6	-	-	-43.4	-15.0	-	-29.9	-	-	52.3	
57.1	77.8	-	67.5	-	9.5	-	-	-32.8	-7.0	-	-22.2	-	-	32.7	25
57.2	78.3	-	67.7	-	9.0	-	-	-32.5	-6.2	-	-21.7	-	-	32.9	
49.6	40.8	-	45.2	-	177.9	-	-	-53.3	-67.3	-	-59.2	-	-	43.4	
62.4	57.3	-	59.9	-	-4.9	-	-	-45.2	-39.5	-	-42.7	-	-	-24.4	27
59.3	52.5	-	55.9	-	-9.1	-	-	-51.5	-41.7	-	-47.5	-	-	-22.5	
71.9	72.3	-	72.1	-	7.3	-	-	-20.6	-34.1	-	-27.7	-	-	-28.5	
75.8	63.1	-	69.4	-	-4.6	-	-	-34.1	-40.1	-	-36.9	-	-	-2.4	2850
75.9	61.2	-	68.6	-	-15.3	-	-	-35.4	-42.6	-	-38.8	-	-	-11.5	
72.8	99.7	-	86.2	-	494.6	-	-	-11.8	16.7	-	-0.3	-	-	225.7	
48.9	37.1	-	43.0	-	-40.5	-	-	-65.4	-59.6	-	-62.9	-	-	-33.0	2910
55.5	41.1	-	48.3	-	-42.2	-	-	-63.1	-53.0	-	-58.9	-	-	-36.1	
11.7	14.6	-	13.2	-	21.4	-	-	-84.0	-86.3	-	-85.4	-	-	76.4	
52.4	46.0	-	49.2	-	-4.9	-	-	-60.7	-46.0	-	-54.0	-	-	-10.9	3011-15
57.6	48.6	-	53.1	-	-13.2	-	-	-59.5	-40.8	-	-51.4	-	-	-18.4	
18.6	28.6	-	23.6	-	186.3	-	-	-70.7	-72.0	-	-71.4	-	-	147.0	
69.3	77.8	-	73.5	-	-13.5	-	-	-29.1	-15.6	-	-22.2	-	-	-10.7	40
84.0	81.7	-	82.8	-	-28.6	-	-	-16.6	-19.9	-	-18.3	-	-	-27.7	
39.2	69.8	-	54.5	-	64.5	-	-	-50.9	-5.4	-	-30.2	-	-	69.5	
67.8	57.4	-	62.6	-	-34.1	-	-	-41.6	-43.8	-	-42.7	-	-	-22.3	53
71.4	60.6	-	66.0	-	-32.2	-	-	-38.9	-39.8	-	-39.4	-	-	-21.4	
21.4	14.4	-	17.9	-	-72.2	-	-	-83.3	-87.3	-	-85.6	-	-	-53.4	
73.1	75.8	-	74.5	-	5.8	-	-	-26.7	-21.6	-	-24.2	-	-	5.6	55
80.1	61.9	-	71.0	-	-28.1	-	-	-34.6	-41.9	-	-38.1	-	-	-29.6	
53.9	114.1	-	84.0	-	200.8	-	-	-3.6	30.2	-	14.1	-	-	218.6	
53.9	60.7	-	57.3	-	-15.3	-	-	-51.3	-20.5	-	-39.3	-	-	0.7	59
57.2	54.6	-	55.9	-	-27.0	-	-	-55.2	-29.7	-	-45.4	-	-	-18.4	
40.9	84.8	-	62.8	-	51.6	-	-	-35.2	12.5	-	-15.2	-	-	99.8	
45.6	53.0	-	49.3	-	-24.6	-	-	-53.1	-40.7	-	-47.0	-	-	-11.7	
61.8	61.9	-	61.9	-	-26.3	-	-	-43.9	-31.7	-	-38.1	-	-	-23.1	
22.2	40.0	-	31.1	-	-17.2	-	-	-67.1	-53.1	-	-60.0	-	-	53.5	
91.2	108.6	-	99.9	-	5.4	-	-	-12.2	37.9	-	8.6	-	-	3.8	3021-25
106.8	124.3	-	115.5	-	7.6	-	-	0.4	60.8	-	24.3	-	-	6.0	
22.8	39.7	-	31.3	-	-17.9	-	-	-80.2	-40.9	-	-60.3	-	-	-24.1	
94.1	104.6	-	99.3	-	62.2	-	-	15.3	-3.9	-	4.6	-	-	71.3	31
97.6	114.8	-	106.2	-	40.3	-	-	19.4	10.9	-	14.8	-	-	21.6	
87.5	85.4	-	86.4	-	1196.2	-	-	6.7	-29.0	-	-14.6	-	-	925.9	
42.9	51.7	-	47.3	-	-37.2	-	-	-53.8	-42.3	-	-48.3	-	-	-28.1	32
59.6	54.7	-	57.2	-	-44.8	-	-	-50.8	-38.8	-	-45.3	-	-	-39.4	
18.8	47.3	-	33.1	-	2.8	-	-	-58.5	-47.0	-	-52.7	-	-	41.5	
24.6	15.2	-	19.9	-	-53.4	-	-	-86.5	-82.7	-	-84.8	-	-	-41.3	33
45.9	32.4	-	39.2	-	-30.4	-	-	-71.9	-62.7	-	-67.6	-	-	-23.1	
7.2	1.3	-	4.2	-	-93.1	-	-	-98.6	-98.8	-	-98.7	-	-	-88.8	

2 BERGBAU UND VERAR  
2.4 INDEX DES UMSATZES  
2.4.1 WERT  
2. HALBJAHR  
ORIGINAL

SYPRO- NR.	WIRTSCHAFTSGLIEDERUNG	1992 FEB.	VERAEND. GEGEN- UEBER VOR- JAHR MONAT IN %	N		A		C		H
				1991 FEB.	1992 JAN.	1991 1.VJ	1991 2.VJ	1991 3.VJ	1991 4.VJ	
34	SCHIFFBAU	INSGESAMT	68.0	236.6	20.2	25.1	19.2	30.2	26.4	127.8
		INLAND	13.4	-37.4	21.4	14.8	23.7	29.5	19.6	94.5
		AUSLAND	122.3	543.7	19.0	35.3	14.7	30.8	33.1	160.8
35	LUFT-U. RAUMFAHRZEUGBAU	INSGESAMT	.	.	.	.	.	.	.	.
		INLAND	.	.	.	.	.	.	.	.
		AUSLAND	.	.	.	.	.	.	.	.
36	ELEKTROTECHNIK	INSGESAMT	32.4	-27.5	44.7	32.3	46.3	38.8	41.4	45.2
		INLAND	42.9	-26.3	58.2	43.3	60.5	51.7	51.2	54.8
		AUSLAND	11.5	-35.8	17.9	10.7	18.3	13.4	22.2	26.5
37	FEINMECHANIK, OPTIK, H.V. UHREN	INSGESAMT	23.3	-7.5	25.2	19.8	27.5	22.4	22.0	26.0
		INLAND	49.0	-4.9	51.5	44.9	52.6	46.5	47.9	52.5
		AUSLAND	6.5	-19.8	8.1	3.4	11.2	6.7	5.0	8.7
38	H.V. EBM-WAREN	INSGESAMT	87.4	33.2	65.6	82.2	68.6	62.7	83.4	80.3
		INLAND	104.2	33.8	77.9	98.7	77.9	73.5	99.8	92.9
		AUSLAND	16.7	15.2	14.5	13.6	29.2	16.7	10.5	27.9
50	H.V. BUEROMASCHINEN, ADV-GERAETEN U.-EINR.	INSGESAMT	23.9	27.8	18.7	19.7	37.7	26.5	22.1	27.9
		INLAND	76.3	26.1	60.5	64.8	71.7	82.4	69.3	78.4
		AUSLAND	2.0	66.7	1.2	0.8	23.4	3.1	2.3	6.8
	VERBRAUCHSGUETER PRODUZIERENDES GEWERBE	INSGESAMT	57.7	5.3	54.8	56.9	56.7	53.6	54.8	51.1
		INLAND	78.8	4.1	75.7	78.1	76.5	74.3	75.1	81.9
		AUSLAND	20.0	16.3	17.2	18.9	21.1	16.4	18.2	23.9
51	FEINKERAMIK	INSGESAMT	64.4	10.9	58.1	62.1	60.1	58.5	62.1	66.4
		INLAND	84.9	10.4	76.9	81.8	80.4	77.9	82.5	87.6
		AUSLAND	37.3	14.1	32.7	35.7	32.8	32.5	34.6	38.1
52	H.U. VERARBEITUNG VON GLAS	INSGESAMT	65.2	-13.8	75.6	64.8	75.1	71.7	64.1	71.6
		INLAND	68.8	-16.4	82.3	70.7	81.6	74.8	69.2	75.1
		AUSLAND	53.0	-	53.0	44.8	53.2	61.4	46.8	59.9
5421-24	H.V. HOLZMOEBELN, POLSTER- MOEBELN	INSGESAMT	76.8	4.8	73.3	73.8	78.7	66.0	61.9	74.3
		INLAND	126.0	10.7	113.8	121.7	111.1	105.2	100.2	121.4
		AUSLAND	10.7	-43.7	19.0	9.4	35.3	13.4	10.5	11.2
56	PAPIER-U. PAPPEVERARBEITUNG	INSGESAMT	77.1	15.6	66.7	79.1	69.0	71.0	88.9	80.4
		INLAND	79.1	8.7	72.8	82.3	74.6	78.8	81.2	76.5
		AUSLAND	67.7	82.0	37.2	63.8	41.9	33.6	125.6	98.9
57	DRUCKEREI, VERVIELFAELTIGUNG	INSGESAMT	129.1	40.0	92.2	136.9	97.5	119.4	126.3	144.9
		INLAND	131.6	37.5	95.7	139.9	99.6	122.2	129.2	143.8
		AUSLAND	100.5	95.9	51.3	101.3	72.4	85.4	91.9	158.0
58	H.V. KUNSTSTOFFWAREN	INSGESAMT	92.5	60.0	57.8	85.3	62.1	59.5	64.0	81.5
		INLAND	96.4	48.8	64.8	90.5	68.5	66.4	67.6	84.3
		AUSLAND	72.5	231.1	21.9	58.4	29.4	23.7	45.6	67.0
61	LEDERERZEUGUNG	INSGESAMT	.	.	.	.	.	.	.	.
		INLAND	.	.	.	.	.	.	.	.
		AUSLAND	.	.	.	.	.	.	.	.
62	LEDERVERARBEITUNG	INSGESAMT	26.3	3.5	25.4	28.9	26.5	24.5	28.7	39.0
		INLAND	67.9	2.6	66.2	75.6	65.4	64.4	80.6	100.7
		AUSLAND	5.3	10.4	4.8	5.3	7.0	4.3	2.5	7.9
63	TEXTILGEWERBE	INSGESAMT	31.3	-19.7	39.0	29.5	38.6	34.0	33.2	34.3
		INLAND	40.5	-24.4	53.6	39.1	54.4	46.7	44.7	43.4
		AUSLAND	16.4	10.1	14.9	13.8	12.6	13.2	14.5	19.5
64	BEKLEIDUNGSGEWERBE	INSGESAMT	37.6	-14.5	44.0	37.1	47.6	36.6	38.5	38.6
		INLAND	70.9	-17.0	85.4	60.8	87.5	71.6	75.0	71.7
		AUSLAND	5.6	30.2	4.3	14.2	9.3	3.0	3.5	6.9

BEITENDES GEWERBE  
FUER DAS VERARBEITENDE GEWERBE  
INDEX  
1990 = 100  
WERT

R		I		C		H		T		L		I		C		H		SYPRO- NR.
1991	1991	1990	1991	VERAENDERUNG GEGENUEBER DEM ENTSPRECHENDEN VORJAHRESZEITRAUM IN %												NR.		
1.HJ	2.HJ			1991	1992	1991	1991	1991	1991	1991	1991	1991	1991	1990	1991		1992	
				FEB.	JAN.	1.VJ	2.VJ	3.VJ	4.VJ	1.HJ	2.HJ						JAN.-FEB. KUMULIERT	
24.7	77.1	-	50.9	-	75.5	-	-	-70.4	15.2	-	-22.9	-	-	-	-	169.4	34	
26.6	57.1	-	41.8	-	-46.2	-	-	-75.0	-22.3	-	-42.9	-	-	-	-	-42.4		
22.8	97.0	-	59.9	-	3109.1	-	-	-66.8	60.2	-	-3.0	-	-	-	-	680.2		
.	.	.	.	.	.	.	.	.	.	.	.	.	.	.	.	.	35	
42.6	43.3	-	42.9	-	-36.2	-	-	-60.3	-52.8	-	-56.7	-	-	-	-	-32.1	36	
56.1	53.0	-	54.6	-	-33.6	-	-	-51.9	-41.4	-	-47.0	-	-	-	-	-30.1		
15.8	24.3	-	20.1	-	-50.7	-	-	-77.8	-73.5	-	-75.7	-	-	-	-	-43.9		
25.0	24.0	-	24.5	-	-36.1	-	-	-78.5	-73.3	-	-76.0	-	-	-	-	-23.1	37	
49.5	50.2	-	49.9	-	-12.3	-	-	-56.0	-42.4	-	-49.8	-	-	-	-	-8.6		
8.9	6.8	-	7.9	-	-80.9	-	-	-94.9	-91.4	-	-93.2	-	-	-	-	-61.5		
65.6	81.9	-	73.8	-	10.9	-	-	-19.7	-16.5	-	-18.1	-	-	-	-	21.3	38	
75.7	96.4	-	86.0	-	24.2	-	-	-3.8	-3.5	-	-3.6	-	-	-	-	29.0		
23.0	19.2	-	21.1	-	-73.2	-	-	-89.9	-70.9	-	-80.8	-	-	-	-	-53.5		
32.1	25.0	-	28.5	-	-72.4	-	-	-79.2	-70.3	-	-75.0	-	-	-	-	-51.7	50	
77.1	73.9	-	75.5	-	-23.3	-	-	-19.2	-31.3	-	-26.1	-	-	-	-	-2.6		
13.2	4.5	-	8.9	-	-98.8	-	-	-98.0	-92.0	-	-95.5	-	-	-	-	-95.8		
55.1	58.0	-	56.5	-	1.1	-	-	-45.4	-38.7	-	-42.0	-	-	-	-	3.1		
75.4	78.5	-	77.0	-	10.0	-	-	-28.7	-13.5	-	-21.5	-	-	-	-	6.9		
18.8	21.1	-	19.9	-	-36.8	-	-	-80.1	-78.0	-	-78.9	-	-	-	-	-17.4		
59.3	64.3	-	61.8	-	5.8	-	-	-40.2	-31.0	-	-35.7	-	-	-	-	8.4	51	
79.2	85.1	-	82.1	-	2.4	-	-	-25.5	-1.8	-	-14.9	-	-	-	-	6.4		
32.7	36.4	-	34.5	-	18.6	-	-	-63.4	-63.9	-	-63.6	-	-	-	-	16.2		
73.4	67.9	-	70.6	-	-11.5	-	-	-37.9	-26.0	-	-32.1	-	-	-	-	-12.6	52	
78.2	72.1	-	75.2	-	-12.3	-	-	-31.3	-24.4	-	-27.9	-	-	-	-	-14.4		
57.3	53.4	-	55.3	-	-7.1	-	-	-58.0	-32.5	-	-46.6	-	-	-	-	-3.4		
72.4	68.1	-	70.2	-	-20.6	-	-	-35.5	-28.6	-	-31.9	-	-	-	-	-9.4	5421-24	
108.1	110.8	-	109.5	-	12.0	-	-	11.6	10.2	-	10.8	-	-	-	-	11.3		
24.4	10.9	-	17.6	-	-86.9	-	-	-89.9	-88.3	-	-89.1	-	-	-	-	-77.8		
70.0	84.7	-	77.3	-	19.8	-	-	-13.4	-17.5	-	-15.3	-	-	-	-	17.6	56	
76.7	78.9	-	77.8	-	22.5	-	-	-20.7	-21.6	-	-21.1	-	-	-	-	15.3		
37.7	112.2	-	75.0	-	6.5	-	-	21.2	2.7	-	12.2	-	-	-	-	35.4		
108.4	135.6	-	122.0	-	54.0	-	-	16.5	58.0	-	35.6	-	-	-	-	48.8	57	
110.9	136.5	-	123.7	-	56.3	-	-	17.3	60.0	-	36.5	-	-	-	-	46.7		
78.9	125.0	-	101.9	-	23.7	-	-	4.0	41.6	-	25.0	-	-	-	-	51.5		
60.8	72.8	-	66.8	-	30.4	-	-	-40.1	-12.6	-	-27.2	-	-	-	-	44.3	58	
67.5	76.0	-	71.7	-	27.3	-	-	-38.2	-7.0	-	-24.0	-	-	-	-	37.5		
26.5	56.3	-	41.4	-	63.6	-	-	-51.2	-37.1	-	-43.7	-	-	-	-	127.4		
.	.	.	.	.	.	.	.	.	.	.	.	.	.	.	.	.	61	
25.5	33.9	-	29.7	-	12.9	-	-	-64.4	-67.3	-	-66.1	-	-	-	-	8.2	62	
64.9	90.6	-	77.8	-	48.2	-	-	-22.2	4.5	-	-9.4	-	-	-	-	22.5		
5.6	5.2	-	5.4	-	-58.9	-	-	-96.4	-94.0	-	-94.8	-	-	-	-	-40.4		
36.3	33.8	-	35.0	-	-16.4	-	-	-67.9	-64.5	-	-66.2	-	-	-	-	-18.3	63	
50.5	44.0	-	47.3	-	-22.0	-	-	-59.0	-52.4	-	-56.0	-	-	-	-	-23.3		
12.9	17.0	-	15.0	-	24.3	-	-	-84.7	-81.5	-	-83.0	-	-	-	-	16.2		
42.1	38.6	-	40.3	-	-13.1	-	-	-59.5	-63.2	-	-61.4	-	-	-	-	-13.8	64	
79.6	73.3	-	76.5	-	-9.5	-	-	-28.8	-24.2	-	-26.7	-	-	-	-	-13.6		
6.1	5.2	-	5.7	-	-25.7	-	-	-95.9	-94.0	-	-94.8	-	-	-	-	-15.4		

SYPRO- NR.	WIRTSCHAFTSZWEIG	GEWICH- TUNG	1992 MAR.	VERÄNDERUNG IN % MAR. 1992 GEGEN		1992 FEB.	VERÄNDERUNG IN % FEB. 1992 GEGEN		KUMULIERT	
									JAN. 1992 BIS MAR. 1992	VER- ÄND. IN % GEGEN VORJAHR
				MAR. 1991	FEB. 1992		FEB. 1991	JAN. 1992		
	PRODUZIERENDES GEWERBE INSGESAMT	100	77,6	-0,5	+9,9	70,6	-2,1	-3,6	73,8	-6,0
	PRODUZIERENDES GEWERBE (OH. BAUHAUPTGEWERBE)	81,93	70,7	-5,1	+6,5	66,4	-10,1	-5,3	69,1	-10,7
1010-30	ELEKTROZETAETS-U. GASVERSORGUNG	12,42	97,7	-17,4	-2,6	100,3	-13,3	-9,3	102,9	-15,4
	BERGBAU U. VERARBEITENDES GEWERBE	69,51	65,8	-1,2	+9,1	60,3	-9,0	-4,0	63,0	-9,2
21	BERGBAU	9,56	53,8	-37,4	-7,7	58,3	-39,4	-11,7	59,4	-37,1
	VERARBEITENDES GEWERBE	59,95	67,7	+6,8	+11,7	60,6	-1,5	-2,7	63,5	-2,9
	GRUNDSTOFF-U. PRODUKTIONSGUETERGEWERBE	11,51	86,4	+10,6	+13,7	76,0	+12,4	+0,3	79,4	+6,1
22	MINERALÖLVERARBEITUNG	1,27	115,7	-5,9	-13,9	134,4	+15,3	+0,3	128,0	+6,6
25	GEW. U. VERARB. V. STEINEN U. ERDEN	2,51	88,2	+77,8	+50,5	58,6	+93,4	+10,6	66,6	+60,1
27	EISENSCHAFFENDE INDUSTRIE	0,79	60,5	-17,5	+9,8	55,1	-13,8	+22,4	53,5	-25,2
2711	HOCHOFEN-, STAHL-U. WARMHALTZWERKE (OH. STAHLROHRE)	0,31	91,1	-13,8	+11,6	81,6	-18,5	-3,8	85,8	-17,0
28	NE-METALLERZEUGUNG, NE-METALLHALBZEUGWERKE	0,78	101,2	+10,7	+16,6	86,8	+4,6	-1,8	92,1	+0,1
2850	NE-METALLHALBZEUGWERKE	0,23	103,2	+20,4	+35,4	76,2	+9,0	+11,9	82,5	+8,4
29	GIESSEREI	1,07	51,6	-7,9	-0,2	51,7	-14,7	-0,6	51,8	-18,0
2910	EISEN-, STAHL-U. TEMPERGIESSEREI	0,87	51,7	-11,3	-1,7	52,6	-19,2	-0,8	52,4	-20,6
3011-15,30	ZIEHGERÄTEN, KALTWALZWERKE; MECHANIK, ANG	0,25	116,0	+23,7	+33,3	87,0	-7,4	+3,8	95,6	+6,0
40	CHEMISCHE INDUSTRIE	4,04	93,3	+6,8	+13,1	82,5	+9,9	-5,2	87,6	+6,2
4031	H.V. CHEM. GRUNDSTF. (AUCH M. ANSCHL. WEITERVERARB.)	1,33	94,3	+17,9	+22,8	76,8	+1,6	-4,5	83,8	+4,4
4034	H.V. CHEM. ERZEUGNISSEN F. GEWERBE, LANDWIRTSCHAFT	0,62	46,2	-38,3	-11,3	52,1	-1,7	+12,3	48,2	-29,9
4035	H.V. PHARMAZEUTISCHEN ERZEUGNISSEN	1,27	131,6	+27,0	+18,0	111,5	+42,2	-5,8	120,5	+43,6
4036	H.V. SEIFEN, WASCHE-U. KÖRPERPFLEGEMITTELN	0,31	46,6	+41,2	-5,3	49,2	+35,9	-20,0	52,4	+57,8
4090	H.V. CHEMIEFASERN	0,25	97,7	+51,5	+26,2	77,4	+19,4	+7,8	82,3	+22,3
53	HOLZBEARBEITUNG	0,21	50,3	-16,7	+7,5	46,8	-20,1	+11,7	46,3	-30,4
55	ZELLSTOFF-, HOLZSCHLIFF-, PAPIER-U. PAPPEERZEUGUNG	0,00	96,8	-17,8	-2,2	99,0	+1,3	-1,2	98,7	-3,9
59	GUMMI-VERARBEITUNG	0,59	47,0	-30,8	+10,3	42,6	-27,6	-10,3	45,7	-28,5
	INVESTITIONSGUETER PRODUZIERENDES GEWERBE	32,90	52,0	+0,4	+9,9	47,3	-10,1	-1,3	49,1	-11,5
3021-25	STAHLVERFORMUNG; OBERFLÄCHENVEREDLUNG, HAERTUNG	0,27	73,3	-5,3	+8,6	67,5	-16,1	-2,5	70,0	-9,0
31	STAHL-U. LEICHTMETALLBAU, SCHIENENFAHRZEUGBAU	2,93	136,3	+53,8	+22,7	111,1	+40,1	-1,8	120,2	+50,8
3111	H.V. STAHL-U. L. METALLKONSTRUKT. (OH. GRUBENAUSB.)	1,43	105,8	+37,2	+21,5	87,1	+29,0	+6,2	91,6	+27,4
32	MASCHINENBAU	15,24	39,3	-11,3	+5,4	37,3	-18,9	+6,3	37,2	-25,9
3210	H.V. LANDW. MASCHINEN, ACKERSCHLEPPERN	2,64	42,9	+52,1	-42,4	74,5	+97,1	+9,7	61,8	+31,2
3220	H.V. METALLBEARBEITUNGSMASCHINEN U. AE.	2,13	48,7	-11,5	+28,8	37,8	-23,8	-1,6	41,6	-19,8
3230	H.V. TEXTIL-U. NAEHMASCHINEN	0,11	24,5	-21,0	-14,3	28,6	-14,4	-39,7	33,5	-12,3
3240	H.V. MASCHINEN F. D. NAHR.-U. GENUSSMITTELIND. USW	1,20	35,7	+30,3	-12,7	40,9	+79,4	+21,7	36,7	+18,4
3256	H.V. HUETTEN-U. HALTZWERKE INR. USW (OH. BAUMASCH.)	2,30	40,2	+17,5	+145,1	16,4	-57,0	+5,1	24,1	-50,7
3257	H.V. BAU-, BAUSTOFF-U. AE. MASCHINEN	0,79	32,0	-30,6	+7,0	29,9	-44,6	+55,7	27,0	-41,9
3260	H.V. ZAHNRÄDERN, GETRIEBEN, LAGERN U. AE.	1,31	23,4	-40,3	-9,3	25,8	-42,9	+6,6	24,5	-40,0
3270	H.V. MASCHINEN F. WEITERE BEST. WIRTSCHAFTSZWEIFE	1,33	72,2	-8,8	+255,7	20,3	-73,5	-22,2	39,5	-46,6
3280	SONST. MASCHINENBAU	3,43	26,8	-47,6	-21,6	34,2	-32,3	+6,5	31,0	-43,1
33	STRASSENFAHRZEUGBAU, REP. V. KRAFTFAHRZEUGEN USW	2,71	47,2	-19,7	+10,3	42,8	-30,1	+8,6	43,1	-29,3
3311	H.V. KRAFTWAGEN U. -MOTOREN	1,21	5,7	-79,2	+18,8	4,8	-84,9	-14,3	5,4	-86,6
3314	H.V. TEILEN F. KRAFTWAGEN U. -MOTOREN	0,71	72,8	+55,9	+7,7	67,6	+36,6	+5,5	68,2	+31,4
34	SCHIFFBAU	0,22	32,5	-38,4	+18,6	27,4	-56,4	-7,4	29,8	-50,6
35	LUFT-U. RAUMFAHRZEUGBAU	-	-	-	-	-	-	-	-	-
36	ELEKTROTECHNIK, REP. V. HAUSHALTSGERÄTEN	8,51	45,3	-1,9	+7,3	42,2	-14,4	-8,7	44,6	-12,7
3620	H.V. GERÄTEN D. ELEKTRIZ. ERZEUGUNG, -VERTLG. U. AE.	3,66	47,0	-1,1	+19,0	39,5	-24,8	+2,9	41,6	-19,2
3650	H.V. ELEKTROHAUSHALTSGERÄTEN	0,04	24,2	0,0	-2,8	24,9	-47,6	0,0	24,7	-50,2
3660	H.V. ZÄHLERN, FERNMEßDE-, MEß-U. REGELGERÄTEN USW.	2,72	35,5	+3,2	-0,3	35,6	+5,3	+0,8	35,5	-3,5
3670	H.V. RUNDFUNK-, FERNSEH-U. PHONOTECHN. GERÄTEN	0,78	24,3	-60,3	-21,4	30,9	-50,9	+16,2	27,3	-57,4
37	FEINMECHANIK, OPTIK, H.V. UHREN	1,09	14,5	-50,3	-1,4	14,7	-57,0	+19,5	13,8	-64,8
38	H.V. EISEN-, BLECH-U. METALLWAREN	1,05	126,9	+14,3	+7,4	118,2	+11,7	-18,6	130,1	+18,4
50	H.V. BUEROMASCHINEN, ADV-GERÄTEN U. -EINRICHTUNGEN	0,88	26,6	-34,3	+0,8	26,4	-12,9	+17,9	25,1	-37,2
5060	H.V. BUEROMASCHINEN	0,58	28,0	-13,3	+2,9	27,2	-4,9	+19,8	26,0	-27,2
5080	H.V. ADV-GERÄTEN U. -EINRICHTUNGEN	0,30	23,9	-57,8	-3,2	24,7	-26,5	+13,8	23,4	-51,8
	VERBRAUCHSGUETER PRODUZIERENDES GEWERBE	7,22	79,8	+17,2	+10,8	72,0	+9,4	-0,7	74,8	+9,0
39	H.V. MUSIKINSTRUMENTEN, SPIELWAREN, FUELLHALTERN USW	0,41	36,1	+3,1	+33,7	27,0	-17,7	+5,5	29,6	-7,8
51	FEINKERAMIK	0,24	52,7	+14,6	+6,0	49,7	+9,5	+13,0	48,8	+0,4
52	H.U. VERARB. V. GLAS	0,32	93,3	-2,4	+5,1	88,8	+4,7	+0,8	90,1	-2,4
54	HOLZVERARBEITUNG	1,53	92,2	+16,3	+7,8	85,5	+9,6	-0,3	87,8	+3,4
56	PAPIER-U. PAPPEVERARBEITUNG	0,32	88,3	+21,3	+5,9	83,4	+19,8	+1,7	84,6	+14,3
57	DRUCKEREI, Vervielfaeltigung	1,33	141,3	+40,7	+11,9	126,3	+40,2	-6,2	134,1	+45,3
58	H.V. KUNSTSTOFFWAREN	0,47	105,8	+71,8	+17,9	89,7	+61,6	+8,2	92,8	+54,9
61	LEDERERZEUGUNG	0,01	35,7	+0,8	+23,5	28,9	-21,0	-3,0	31,5	-4,3
62	LEDERVERARBEITUNG	0,50	25,5	-28,2	+13,8	22,4	-38,1	+12,6	22,6	-39,7
6251	H.V. SCHUHEN	0,36	26,6	-21,8	+13,2	23,5	-37,0	+11,8	23,7	-38,9
63	TEXTILGEWERBE	1,69	39,7	-16,1	+12,5	35,3	-29,7	-1,1	36,9	-25,5
64	BEKLEIDUNGSGEWERBE	0,40	33,4	-24,9	+7,7	31,0	-40,8	+20,2	30,1	-37,6
	NAHRUNGS-U. GENUSSMITTELGEWERBE	8,32	95,8	+10,0	+14,6	83,6	-3,4	-10,8	91,1	+0,3
68	ERNAEHRUNGSGEWERBE	6,90	96,7	+21,0	+14,4	84,5	+9,7	-11,1	92,1	+10,7
6818-19	H.V. BACKWAREN	0,70	74,5	+2,5	-0,9	75,2	+12,6	-3,0	75,7	+6,5
6828	H.V. SUESSWAERN (OH. DAUERBACKWAREN)	0,10	108,8	+39,8	+4,1	104,5	+9,0	+2,3	105,2	+12,3
6831-36	MILCHVERARBEITUNG	0,29	67,0	-21,1	+42,3	47,1	-36,7	-0,4	53,8	-30,9
6847-54	SCHLACHTHAESER (OH. KOMMUNALE), FLEISCHVERARB.	1,64	85,8	+26,7	+11,1	77,2	+9,5	-9,8	82,9	+15,1
6871-72	BRAUEREI, MÄLZEREI	1,01	103,8	+43,0	+15,5	89,9	+57,7	-6,4	96,2	+54,7
6879	MINERALBRUNNEN, H.V. MINERALWASSER, LIMONADEN	0,15	138,0	+338,1	+46,0	94,5	+263,5	+33,5	101,1	+227,2
69	TABAKVERARBEITUNG	1,42	92,1	-22,5	+15,1	80,0	-37,8	-9,7	86,8	-30,1
72-75	BAUHAUPTGEWERBE	18,07	108,9	+16,1	+21,8	89,4	+39,5	+2,6	95,1	+14,2
	HOCHBAULEISTUNGEN	8,79	104,0	-0,7	+15,4	90,1	+11,4	-2,3	95,4	-2,0
	TIEFBAULEISTUNGEN	9,28	113,6	+36,0	+28,1	88,7	+84,0	+7,8	94,9	+35,4

## BEITENDES GEWERBE

## DUKTION

## FUER DAS PRODUZIERENDE GEWERBE

2. HALBJAHR 1990 = 100

MONATLICH

1991 MAR.	VER- AEND. IN % GEGEN MAR. 1990	1991 1.VJ	1991 4.VJ	1992 1.VJ	VERAENDERUNG IN % 1.VJ 1992 GEGEN		1990 2.HJ	1991 1.HJ	1991 2.HJ	VERAENDERUNG IN % 2.HJ 1991 GEGEN		1990	1991	VERAENDERUNG IN % 1991 GEGEN 1990	SYPRO- NR.
					1.VJ 1991	4.VJ 1991				2.HJ 1990	1.HJ 1991				
78,0	.	78,5	78,4	73,8	-6,0	-5,9	100,0	76,3	77,4	-22,6	+1,4	-	76,9	.	PROD.GEW.
74,5	.	77,4	73,1	69,1	-10,7	-5,5	100,0	72,8	71,1	-28,9	-2,3	-	72,0	.	PG(OH.BAU)
118,3	.	121,7	103,4	102,9	-15,4	-0,5	100,0	107,7	98,3	-1,7	-8,7	-	103,0	.	1010-30
66,6	.	69,4	67,7	63,0	-9,2	-6,9	100,0	66,5	66,3	-33,7	-0,3	-	66,4	.	BERGB.U.VB
85,9	.	94,4	62,4	59,4	-37,1	-4,8	100,0	78,7	61,3	-38,7	-22,1	-	70,0	.	21
63,4	.	65,4	68,5	63,5	-2,9	-7,3	100,0	64,5	67,0	-33,0	+3,9	-	65,8	.	VERARB.GEW
78,1	.	74,8	81,7	79,4	+6,1	-2,8	100,0	72,4	78,7	-21,3	+8,7	-	75,5	.	G.U.P.
122,9	.	120,1	134,3	128,0	+6,6	-4,7	100,0	117,7	130,6	+30,6	+11,0	-	124,2	.	22
49,6	.	41,6	70,9	66,6	+60,1	-6,1	100,0	52,4	71,1	-28,9	+35,7	-	61,8	.	25
73,3	.	71,5	51,3	53,5	-25,2	+4,3	100,0	73,3	58,7	-41,3	-19,9	-	66,0	.	27
105,7	.	103,4	87,9	85,8	-17,0	-2,4	100,0	103,5	93,6	-6,4	-9,6	-	98,6	.	2711
91,4	.	92,0	76,8	92,1	+0,1	+19,9	100,0	81,5	83,4	-16,6	+2,3	-	82,4	.	28
85,7	.	76,1	57,4	82,5	+8,4	+43,7	100,0	62,8	60,6	-39,4	-3,5	-	61,7	.	2850
56,0	.	63,2	48,3	51,8	-18,0	+7,2	100,0	60,7	49,5	-50,5	-18,5	-	55,1	.	29
58,3	.	66,0	49,5	52,4	-20,6	+5,9	100,0	63,5	51,1	-48,9	-19,5	-	57,3	.	2910
93,8	.	90,2	74,2	95,6	+6,0	+28,8	100,0	82,3	77,4	-22,6	-6,0	-	79,9	.	3011-15,30
87,4	.	82,5	94,2	87,6	+6,2	-7,0	100,0	73,4	82,3	-17,7	+12,1	-	77,8	.	40
80,0	.	80,3	81,4	83,8	+4,4	+2,9	100,0	71,4	74,0	-26,0	+3,6	-	72,7	.	4031
74,9	.	68,8	44,2	48,2	-29,9	+9,0	100,0	50,7	39,7	-60,3	-21,7	-	45,2	.	4034
103,6	.	83,9	133,9	120,5	+43,6	-10,0	100,0	83,4	115,5	+15,5	+38,5	-	99,4	.	4035
33,0	.	33,2	44,3	52,4	+57,8	+18,3	100,0	35,8	44,2	-55,8	+23,5	-	40,0	.	4036
64,5	.	67,3	77,1	82,3	+22,3	+6,7	100,0	64,6	71,2	-28,8	+10,2	-	67,9	.	4090
60,4	.	66,5	49,8	46,3	-30,4	-7,0	100,0	67,3	54,2	-45,8	-19,5	-	60,8	.	53
117,7	.	102,7	102,0	98,7	-3,9	-3,2	100,0	108,6	104,9	+4,9	-3,4	-	106,8	.	55
67,9	.	63,9	52,0	45,7	-28,5	-12,1	100,0	59,0	57,6	-42,4	-2,4	-	58,3	.	59
51,8	.	55,5	57,2	49,1	-11,5	-14,2	100,0	55,0	56,8	-43,2	+3,3	-	55,9	.	INVEST.
77,4	.	76,9	73,5	70,0	-9,0	-4,8	100,0	73,6	75,3	-24,7	+2,3	-	74,4	.	3021-25
88,6	.	79,7	123,2	120,2	+50,8	-2,4	100,0	93,3	124,4	+24,4	+33,3	-	108,9	.	31
77,1	.	71,9	105,3	91,6	+27,4	-13,0	100,0	75,8	101,3	+1,3	+33,6	-	88,5	.	3111
44,3	.	50,2	52,4	37,2	-25,9	-29,0	100,0	50,1	52,5	-47,5	+4,8	-	51,3	.	32
28,2	.	47,1	63,8	61,8	+31,2	-3,1	100,0	60,3	80,4	-19,6	+33,3	-	70,3	.	3210
55,0	.	51,9	78,0	41,6	-19,8	-46,7	100,0	57,9	76,4	-23,6	+32,0	-	67,2	.	3220
31,0	.	38,2	69,9	33,5	-12,3	-52,1	100,0	46,1	66,6	-33,4	+44,5	-	56,4	.	3230
27,4	.	31,0	55,5	36,7	+18,4	-33,9	100,0	30,6	45,5	-54,5	+48,7	-	38,1	.	3240
34,2	.	48,9	28,9	24,1	-50,7	-16,6	100,0	42,2	30,1	-69,9	-28,7	-	36,2	.	3256
46,1	.	46,5	34,7	27,0	-41,9	-22,2	100,0	36,9	36,4	-63,6	-1,4	-	36,7	.	3257
39,2	.	40,8	24,7	24,5	-40,0	-0,8	100,0	35,8	26,2	-73,8	-26,8	-	31,0	.	3260
79,2	.	74,0	83,2	39,5	-46,6	-52,5	100,0	81,0	57,1	-42,9	-29,5	-	69,1	.	3270
51,1	.	54,5	44,4	31,0	-43,1	-30,2	100,0	45,2	45,2	-54,8	-2,2	-	45,7	.	3280
58,8	.	61,0	42,1	43,1	-29,3	+2,4	100,0	55,6	42,1	-57,9	-24,3	-	48,8	.	33
27,4	.	40,2	6,4	5,4	-86,6	-15,6	100,0	27,0	5,7	-94,3	-78,9	-	16,3	.	3311
46,7	.	51,9	47,9	68,2	+31,4	+42,4	100,0	48,0	45,2	-54,8	-5,8	-	46,6	.	3314
52,8	.	60,3	52,1	29,8	-50,6	-42,8	100,0	53,7	46,1	-53,9	-14,2	-	49,9	.	34
46,2	.	51,1	49,3	44,6	-12,7	-9,5	100,0	47,5	47,5	-52,5	0,0	-	47,5	.	35
47,5	.	51,5	42,5	41,6	-19,2	-2,1	100,0	47,8	42,9	-57,1	-10,3	-	45,3	.	36
24,2	.	49,6	27,3	24,7	-50,2	-9,5	100,0	37,4	26,7	-73,3	-28,6	-	32,0	.	3620
34,4	.	36,8	42,7	35,5	-3,5	-16,9	100,0	35,7	42,0	-58,0	+17,6	-	38,9	.	3650
61,2	.	64,1	26,6	27,3	-57,4	+2,6	100,0	52,8	28,3	-71,7	-46,4	-	40,5	.	3660
29,2	.	39,2	16,8	13,8	-64,8	-17,9	100,0	30,1	16,9	-83,1	-43,9	-	23,5	.	3670
111,0	.	109,9	112,0	130,1	+18,4	+16,2	100,0	109,0	108,2	+8,2	-0,7	-	108,6	.	37
40,5	.	40,0	23,5	25,1	-37,2	+6,8	100,0	42,1	25,5	-74,5	-39,4	-	33,8	.	38
32,3	.	35,7	22,5	26,0	-27,2	+15,6	100,0	38,0	22,8	-77,2	-40,0	-	30,4	.	50
56,7	.	48,5	25,6	23,4	-51,8	-8,6	100,0	50,3	30,8	-69,2	-38,8	-	40,5	.	5060
68,1	.	68,6	74,7	74,8	+9,0	+0,1	100,0	67,8	70,8	-29,2	+4,4	-	69,3	.	5080
35,0	.	32,1	48,4	29,6	-7,8	-38,8	100,0	33,8	45,0	-55,0	+33,1	-	39,4	.	VERBRAUCH.
46,0	.	48,6	50,9	48,8	+0,4	-4,1	100,0	48,3	50,3	-49,7	+4,1	-	49,3	.	39
95,6	.	92,3	88,2	90,1	-2,4	+2,2	100,0	90,2	83,3	-16,7	-7,6	-	86,8	.	51
79,3	.	84,9	80,0	87,8	+3,4	+9,8	100,0	77,5	72,7	-27,3	-6,2	-	75,1	.	52
72,8	.	74,0	75,5	84,6	+14,3	+12,1	100,0	72,2	75,0	-25,0	+3,9	-	73,6	.	54
100,4	.	92,3	139,2	134,1	+45,3	-3,7	100,0	102,1	130,8	+30,8	+28,1	-	116,5	.	56
61,6	.	59,9	80,3	92,8	+54,9	+15,6	100,0	59,1	71,5	-28,5	+21,0	-	65,3	.	57
35,4	.	32,9	32,5	31,5	-4,3	-3,1	100,0	28,9	29,3	-70,7	+1,4	-	29,1	.	58
35,5	.	37,5	24,8	22,6	-39,7	-8,9	100,0	34,2	25,8	-73,2	-21,6	-	30,5	.	61
34,0	.	38,8	25,6	23,7	-38,9	-7,4	100,0	34,5	28,0	-72,0	-18,8	-	31,2	.	62
47,3	.	48,5	39,0	36,9	-25,5	-5,4	100,0	45,8	39,6	-60,4	-13,5	-	42,7	.	6251
44,5	.	48,2	35,8	30,1	-37,6	-15,9	100,0	43,6	37,5	-62,5	-14,0	-	40,6	.	63
87,1	.	90,8	91,2	91,1	+0,3	-0,1	100,0	90,4	90,0	-10,0	-0,4	-	90,2	.	64
79,9	.	83,2	88,5	92,1	+10,7	+4,1	100,0	84,2	85,3	-14,7	+1,3	-	84,7	.	N.U.G.
72,7	.	71,1	83,7	75,7	+6,5	-9,6	100,0	72,5	80,9	-19,1	+11,6	-	76,7	.	68
77,8	.	93,7	99,5	105,2	+12,3	+5,7	100,0	80,2	92,5	-7,5	+15,3	-	86,4	.	6818-19
84,9	.	77,9	46,0	53,8	-30,9	+17,0	100,0	75,9	50,9	-49,1	-32,9	-	63,4	.	6828
67,7	.	72,0	80,5	82,9	+15,1	+3,0	100,0	76,9	77,0	-23,0	+0,1	-	77,0	.	6831-36
72,6	.	62,2	92,7	96,2	+54,7	+3,8	100,0	72,5	98,0	-2,0	+35,2	-	85,2	.	6847-54
31,5	.	30,9	66,1	101,1	+227,2	+53,0	100,0	33,9	67,0	-33,0	+97,6	-	50,4	.	6871-72
118,8	.	124,3	103,2	86,9	-30,1	-15,8	100,0	117,9	111,0	+11,0	-5,9	-	114,4	.	6879
93,8	.	83,3	102,2	95,1	+14,2	-6,9	100,0	92,3	105,6	+5,6	+14,4	-	98,9	.	69
104,7	.	97,3	98,5	95,4	-2,0	-3,1	100,0	102,7	104,4	+4,4	+1,7	-	103,6	.	BAUHAUPTG.
83,5	.	70,1	106,7	94,9	+35,4	-10,2	100,0	82,5	106,7	+6,7	+29,3	-	94,6	.	HOCHBAU TIEFBAU

## 2 BERGBAU UND VERAR

2.5 PRO

2.5.1 INDEX DER NETTOPRODUKTION  
FACHLICHE UNTERNEHMENSTEILE  
ARBEITSTÄGLICH

SYPRO- NR.	WIRTSCHAFTSZWEIG	GEWICH- TUNG	1992 MAR.	VERÄNDERUNG IN % MAR. 1992 GEGEN		1992 FEB.	VERÄNDERUNG IN % FEB. 1992 GEGEN		KUMULIERT	
				MAR. 1991	FEB. 1992		FEB. 1991	JAN. 1992	JAN. 1992 BIS MAR. 1992	VER- ÄND. IN % GEGEN VORJAHR
	PRODUZIERENDES GEWERBE INSGESAMT	100	77,3	-4,0	+10,3	70,1	-3,4	-3,6	73,4	-7,2
	PRODUZIERENDES GEWERBE (OH. BAUHAUPTGEWERBE)	81,93	70,4	-8,1	+7,0	65,8	-11,6	-5,6	68,6	-12,1
1010-30	ELEKTRIZITÄTS- U. GASVERSORGUNG	12,42	97,3	-18,6	-1,2	98,5	-15,3	-10,9	102,1	-16,3
	BERGBAU U. VERARBEITENDES GEWERBE	69,51	65,6	-4,7	+9,5	59,9	-10,3	-3,9	62,6	-10,6
21	BERGBAU	9,56	53,5	-39,3	-7,0	57,5	-40,5	-12,3	58,9	-38,1
	VERARBEITENDES GEWERBE	59,95	67,5	+2,7	+11,9	60,3	-2,7	-2,4	63,2	-4,1
	GRUNDSTOFF- U. PRODUKTIONSGÜTERGEWERBE	11,51	86,2	+7,8	+14,6	75,2	+10,4	-0,3	78,9	+4,8
22	MINERALÖLVERARBEITUNG	1,27	115,7	-5,9	-9,9	128,4	+8,6	-4,2	126,0	+4,4
25	GEW. U. VERARB. V. STEINEN U. ERDEN	2,51	87,9	+71,3	+50,3	58,5	+91,2	+11,2	66,3	+57,9
27	EISENSCHAFFENDE INDUSTRIE	0,79	60,4	-19,3	+9,6	55,1	-14,0	+23,3	53,4	-25,7
2711	HOCHOFEN-, STAHL- U. WALZWERKE (OH. STAHLROHRE)	0,31	90,9	-15,8	+11,5	81,5	-18,9	-3,4	85,6	-17,6
28	NE-METALLERZEUGUNG, NE-METALLHALBZEUGWERKE	0,78	100,8	+5,5	+16,4	86,6	+3,3	-1,1	91,7	-1,4
2850	NE-METALLHALBZEUGWERKE	0,23	102,8	+14,7	+35,3	76,0	+7,6	+12,8	82,1	+6,5
29	GLASSERIE	1,07	51,3	-13,1	-0,6	51,6	-15,8	+0,2	51,5	-19,5
2910	EISEN-, STAHL- U. TEMPERGLASSERIE	0,87	51,4	-16,3	-2,1	52,5	-20,2	+0,2	52,1	-21,9
3011-15,30	ZIEHEREIEIN, KALTWALZWERKE; MECHANIK, ANG	0,25	115,5	+16,9	+33,2	86,7	-8,7	+4,7	95,0	+3,6
40	CHEMISCHE INDUSTRIE	4,04	93,1	+4,5	+13,0	82,4	+9,3	-4,8	87,4	+5,3
4031	H.V. CHEM. GRUNDSTF. (AUCH M. ANSCHL. WEITERVERARB.)	1,33	94,1	+15,5	+22,7	76,7	+1,1	-4,1	83,6	+3,7
4034	H.V. CHEM. ERZEUGNISSEN F. GEWERBE, LANDWIRTSCHAFT	0,62	46,1	-39,6	-11,3	52,0	-2,3	+12,6	48,1	-30,4
4035	H.V. PHARMAZEUTISCHEN ERZEUGNISSEN	1,27	131,3	+24,3	+18,0	111,3	+41,4	-5,6	120,2	+42,2
4036	H.V. SEIFEN, WASCHE, U. KÖRPERPFLEGEMITTELN	0,31	46,5	+38,4	-5,5	49,2	+35,5	-19,6	52,3	+56,6
4090	H.V. CHEMIEFASERN	0,25	97,5	+48,4	+26,1	77,3	+18,9	+8,1	82,1	+21,4
53	HOLZBEARBEITUNG	0,21	50,1	-20,2	+7,3	46,7	-21,0	+12,5	46,1	-31,2
55	ZELLSTOFF-, HOLZSCHLIFF-, PAPIER- U. PAPIERERZEUGUNG	0,00	96,6	-19,3	-2,3	98,9	+0,8	-0,9	98,4	-4,7
59	GUMMIERARBEITUNG	0,59	46,8	-34,2	+10,1	42,5	-28,3	-9,6	45,4	-29,8
	INVESTITIONSGÜTER PRODUZIERENDES GEWERBE	32,90	51,8	-3,5	+9,7	47,2	-10,9	-0,6	48,8	-12,7
3021-25	STAHLVERFORMUNG; OBERFLÄCHENVEREDLUNG, HAERTUNG	0,27	73,1	-9,4	+8,5	67,4	-17,0	-1,7	69,7	-10,4
31	STAHL- U. LEICHTMETALLBAU, SCHIENENFAHRZEUGBAU	2,93	136,0	+49,6	+22,6	110,9	+39,0	-1,3	119,8	+49,2
3111	H.V. STAHL- U. L. METALLKONSTRUKT. (OH. GRUBENAUSB.)	1,43	105,5	+33,4	+21,3	87,0	+28,1	+6,7	91,3	+26,1
32	MASCHINENBAU	15,24	39,2	-14,8	+5,1	37,3	-19,6	+7,2	37,1	-26,5
3210	H.V. LANDW. MASCHINEN, ACKERSCHLEPPERN	2,64	42,8	+46,1	-42,4	74,3	+95,0	+10,4	61,5	+30,6
3220	H.V. METALLBEARBEITUNGSMASCHINEN U. AE.	2,13	48,6	-15,0	+28,9	37,7	-24,8	-1,0	41,5	-21,1
3230	H.V. TEXTIL- U. NAEHMASCHINEN	0,11	24,5	-24,1	-14,0	28,5	-15,4	-39,4	33,3	-13,3
3240	H.V. MASCHINEN F. D. NAHR. - U. GENUSSMITTELIND. USW.	1,20	35,6	+24,9	-12,7	40,8	+77,4	+22,5	36,6	+17,3
3256	H.V. HUETTEN- U. WALZWERKE INR. USW. (OH. BAUMASCH.)	2,30	40,0	+12,7	+143,9	16,4	-57,3	+5,8	24,0	-51,1
3257	H.V. BAU-, BAUSTOFF- U. AE. MASCHINEN	0,79	31,9	-33,4	+6,7	29,9	-45,1	+57,4	26,9	-42,9
3260	H.V. ZAHNRÄDERN, GETRIEBEN, LAGERN U. AE.	1,31	23,3	-42,9	-9,7	25,8	-43,4	+7,5	24,4	-40,8
3270	H.V. MASCHINEN F. WEITERE BEST. WIRTSCHAFTSZWEIGE	1,33	71,9	-12,7	+254,2	20,3	-73,7	-21,3	39,3	-47,5
3280	SONST. MASCHINENBAU	3,43	26,7	-49,7	-21,7	34,1	-33,0	+7,2	30,9	-43,7
33	STRASSENFAHRZEUGBAU, REP. V. KRAFTFAHRZEUGEN USW.	2,71	47,1	-23,0	+10,3	42,7	-30,9	+9,2	43,0	-30,3
3311	H.V. KRAFTWAGEN U. -MOTOREN	1,21	5,7	-80,1	+18,8	4,8	-85,0	-14,3	5,4	-86,6
3314	H.V. TEILEN F. KRAFTWAGEN U. -MOTOREN	0,71	72,6	+49,4	+7,7	67,4	+34,8	+6,1	67,8	+29,6
34	SCHIFFBAU	0,22	32,4	-40,7	+18,7	27,3	-56,8	-7,1	29,7	-51,2
35	LUFT- U. RAUMFAHRZEUGBAU	-	-	-	-	-	-	-	-	-
36	ELEKTROTECHNIK, REP. V. HAUSHALTSGERÄTEN	8,51	45,1	-6,0	+7,1	42,1	-15,3	-7,9	44,3	-14,0
3620	H.V. GERÄTEN Ö. ELEKTRIZ. ERZEUGUNG, -VERTLG. U. AE.	3,66	46,9	-4,9	+19,0	39,4	-25,5	+3,7	41,4	-20,2
3650	H.V. ELEKTROHAUSHALTSGERÄTEN	0,04	24,2	-3,6	-2,4	24,8	-48,2	+0,8	24,5	-50,6
3660	H.V. ZÄHLERN, FERNMELEDE-, MESS- U. REGELGERÄTEN USW.	2,72	35,3	-1,4	-0,6	35,5	+4,1	+1,4	35,3	-5,1
3670	H.V. RUNDFUNK-, FERNSEH- U. PHONOTECHN. GERÄTEN	0,78	24,2	-61,9	-21,4	30,8	-51,4	+16,7	27,1	-58,1
37	FEINMECHANIK, OPTIK, H. V. UHREN	1,09	14,4	-52,6	-2,0	14,7	-57,4	+20,5	13,8	-65,0
38	H.V. EISEN-, BLECH- U. METALLWAREN	1,05	126,3	+8,6	+7,1	117,9	+10,4	-18,0	129,3	+16,3
50	H.V. BÜROMASCHINEN, ADV-GERÄTEN U. -EINRICHTUNGEN	0,88	26,5	-37,2	+0,8	26,3	-13,8	+19,0	25,0	-38,0
5060	H.V. BÜROMASCHINEN	0,58	27,9	-17,2	+2,6	27,2	-5,6	+21,4	25,8	-28,1
5080	H.V. ADV-GERÄTEN U. -EINRICHTUNGEN	0,30	23,8	-59,7	-3,3	24,6	-27,4	+14,4	23,3	-52,5
	VERBRAUCHSGÜTER PRODUZIERENDES GEWERBE	7,22	79,5	+12,4	+10,7	71,8	+8,3	-0,1	74,4	+7,5
39	H.V. MUSIKINSTRUMENTEN, SPIELWAREN, FUELLHALTERN USW.	0,41	36,0	-0,8	+33,3	27,0	-18,4	+6,3	29,5	-9,2
51	FEINKERAMIK	0,24	52,5	+10,8	+5,8	49,6	+8,8	+13,5	48,6	-0,6
52	H. U. VERARB. V. GLAS	0,32	93,1	-4,7	+5,0	88,7	+4,2	+1,3	89,8	-3,2
54	HOLZVERARBEITUNG	1,53	91,8	+10,9	+7,6	85,3	+8,4	+0,4	87,4	+2,0
56	PAPIER- U. PAPIERVERARBEITUNG	0,32	88,0	+16,1	+5,6	83,3	+18,7	+2,6	84,2	+12,6
57	DRUCKEREI, VERVIELFÄLTIGUNG	1,33	141,0	+36,9	+11,8	126,1	+39,2	-5,8	133,7	+43,8
58	H. V. KUNSTSTOFFWAREN	0,47	105,4	+64,2	+17,8	89,5	+59,8	+9,0	92,3	+52,3
61	LEDERERZEUGUNG	0,01	35,5	-4,8	+23,3	28,8	-22,2	-2,0	31,2	-6,9
62	LEDERVERARBEITUNG	0,50	25,5	-31,1	+14,3	22,3	-38,9	+13,2	22,5	-40,6
6251	H. V. SCHUHEN	0,36	26,5	-25,1	+13,2	23,4	-37,8	+12,5	23,6	-39,6
63	TEXTILGEWERBE	1,69	39,5	-20,7	+12,2	35,2	-30,6	-0,3	36,7	-26,9
64	BEKLEIDUNGSGEWERBE	0,40	33,3	-28,1	+7,8	30,9	-41,6	+21,2	29,9	-38,6
	NAHRUNGS- U. GENUSSMITTELGEWERBE	8,32	95,5	+5,3	+14,4	83,5	-4,2	-10,2	90,7	-1,1
68	ERNAHRUNGSGEWERBE	6,90	96,4	+16,4	+14,4	84,3	+8,6	-10,5	91,6	+9,2
6818-19	H. V. BACKWAREN	0,70	74,3	-1,3	-1,1	75,1	+11,6	-2,3	75,4	+5,2
6828	H. V. SÜSSWAREN (OH. DAUERBACKWAREN)	0,10	108,5	+34,8	+4,0	104,3	+8,0	+2,9	104,7	+11,0
6831-36	MILCHVERHÄLTUNG	0,29	68,8	-23,4	+41,2	77,3	-36,9	+0,6	53,7	-31,7
6847-54	SCHLÄCHTHÄUSER (OH. KOMMUNALE), FLEISCHVERARB.	1,64	85,5	+22,0	+10,9	77,1	+8,4	-9,4	82,6	+13,8
6871-72	BRÄUEREI, MÄLZEREI	1,01	103,4	+37,0	+15,3	89,7	+55,7	-4,7	95,7	+51,7
6879	MINERALBRUNNEN, H. V. MINERALWASSER, LIMONADEN	0,15	137,6	+322,1	+45,9	94,3	+259,9	+34,1	100,7	+222,8
69	TABAKVERARBEITUNG	1,42	91,7	-27,0	+15,1	79,7	-38,7	-8,9	86,3	-31,6
72-75	BAUHAUPTGEWERBE	18,07	108,5	+10,2	+21,8	89,1	+37,7	+3,4	94,6	+12,0
	HOCHBAULEISTUNGEN	8,79	103,6	-5,4	+15,2	89,9	+10,0	-1,5	94,9	-3,7
	TIEFBAULEISTUNGEN	9,28	113,1	+28,4	+27,9	88,4	+81,5	+8,7	94,3	+32,4

BEITENDES GEWERBE  
DUKTION  
FUER DAS PRODUZIERENDE GEWERBE  
2. HALBJAHR 1990 = 100  
BEREINIGT

1991 MAR.	VER- AEND. IN % GEGEN MAR. 1990	1991 1.VJ	1991 4.VJ	1992 1.VJ	VERAENDERUNG IN % 1.VJ 1992 GEGEN		1990 2.HJ	1991 1.HJ	1991 2.HJ	VERAENDERUNG IN % 2.HJ 1991 GEGEN		1990	1991	VERAENDERUNG IN % 1991 GEGEN 1990	SYPRO- NR.
					1.VJ 1991	4.VJ 1991				2.HJ 1991	1.HJ 1991				
80,5	.	79,1	80,0	73,4	-7,2	-8,2	100,0	76,4	78,1	-21,9	+2,2	-	77,3	.	PROD.GEW.
76,6	.	78,0	74,4	68,6	-12,1	-7,8	100,0	72,8	71,7	-28,3	-1,5	-	72,3	.	PG(OH.BAU)
119,5	.	122,0	104,1	102,1	-16,3	-1,9	100,0	107,8	98,6	-1,4	-8,5	-	103,2	.	1010-30
68,8	.	70,0	69,0	62,6	-10,6	-9,3	100,0	66,5	66,9	-33,1	+0,6	-	66,7	.	BERGB.U.VG
88,2	.	95,1	63,4	58,9	-38,1	-7,1	100,0	78,8	61,7	-38,3	-21,7	-	70,3	.	21
65,7	.	65,9	69,9	63,2	-4,1	-9,6	100,0	64,5	67,7	-32,3	+5,0	-	66,1	.	VERARB.GEW
80,0	.	75,3	82,9	78,9	+4,8	-4,8	100,0	72,5	79,3	-20,7	+9,4	-	75,9	.	G.U.P.
122,9	.	120,7	134,3	126,0	+4,4	-6,2	100,0	118,0	130,6	+30,6	+10,7	-	124,3	.	22
51,3	.	42,0	72,5	66,3	+57,9	-8,6	100,0	52,4	71,9	-28,1	+37,2	-	62,1	.	25
74,8	.	71,9	52,0	53,4	-25,7	+2,7	100,0	73,3	59,0	-41,0	-19,5	-	66,2	.	27
107,9	.	103,9	89,1	85,6	-17,6	-3,9	100,0	103,6	94,1	-5,9	-9,2	-	98,9	.	2711
95,5	.	93,0	78,9	91,7	-1,4	+16,2	100,0	81,6	84,3	-15,7	+3,3	-	83,0	.	28
89,6	.	77,1	59,1	82,1	+6,5	+38,9	100,0	63,1	61,4	-38,6	-2,7	-	62,2	.	2850
59,0	.	64,0	49,8	51,5	-19,5	+3,4	100,0	60,8	50,2	-49,8	-17,4	-	55,5	.	29
61,4	.	66,7	51,2	52,1	-21,9	+1,8	100,0	63,5	51,8	-48,2	-18,4	-	57,6	.	2910
98,8	.	91,7	76,6	95,0	+3,6	+24,0	100,0	82,6	78,6	-21,4	-4,8	-	80,6	.	3011-15,30
89,1	.	83,0	95,2	87,4	+5,3	-8,2	100,0	73,4	82,8	-17,2	+12,8	-	78,1	.	40
81,5	.	80,6	82,4	83,6	+3,7	+1,5	100,0	71,4	74,5	-25,5	+4,3	-	72,9	.	4031
76,3	.	69,1	44,7	48,1	-30,4	+7,6	100,0	50,7	39,9	-60,1	-21,3	-	45,3	.	4034
105,6	.	84,5	135,4	120,2	+42,2	-11,2	100,0	83,4	116,3	+16,3	+39,4	-	99,9	.	4035
33,6	.	33,4	44,8	52,3	+56,6	+16,7	100,0	35,8	44,4	-55,6	+24,0	-	40,1	.	4036
65,7	.	67,6	77,9	82,1	+21,4	+5,4	100,0	64,6	71,6	-28,4	+10,8	-	68,1	.	4090
62,8	.	67,0	51,0	46,1	-31,2	-9,6	100,0	67,3	54,8	-45,2	-18,6	-	61,0	.	53
119,7	.	103,3	103,1	98,4	-4,7	-4,6	100,0	108,7	105,4	+5,4	-3,0	-	107,1	.	55
71,1	.	64,7	53,6	45,4	-29,8	-15,3	100,0	59,1	58,3	-41,7	-1,4	-	58,7	.	59
53,7	.	55,9	58,5	48,8	-12,7	-16,6	100,0	55,0	57,4	-42,6	+4,4	-	56,2	.	INVEST.
80,7	.	77,8	75,3	69,7	-10,4	-7,4	100,0	73,7	76,1	-23,9	+3,3	-	74,9	.	3021-25
90,9	.	80,3	125,3	119,8	+49,2	-4,4	100,0	93,4	125,3	+25,3	+34,2	-	109,4	.	31
79,1	.	72,4	107,0	91,3	+26,1	-14,7	100,0	75,9	102,0	+2,0	+34,4	-	88,9	.	3111
46,0	.	50,5	53,6	37,1	-26,5	-30,8	100,0	50,1	53,1	-46,9	+6,0	-	51,6	.	32
29,3	.	47,1	65,5	61,5	+30,6	-6,1	100,0	60,2	81,1	-18,9	+34,7	-	70,6	.	3210
57,2	.	52,6	79,8	41,5	-21,1	-48,0	100,0	58,0	77,3	-22,7	+33,3	-	67,7	.	3220
32,3	.	38,4	71,6	33,3	-13,3	-53,5	100,0	46,1	67,4	-32,6	+46,2	-	56,7	.	3230
28,5	.	31,2	56,9	36,6	+17,3	-35,7	100,0	30,6	46,2	-53,8	+51,0	-	38,4	.	3240
35,5	.	49,1	29,6	24,0	-51,1	-18,9	100,0	42,1	30,4	-69,6	-27,8	-	36,3	.	3256
47,9	.	47,1	35,6	26,9	-42,9	-24,4	100,0	37,1	36,8	-63,2	-0,8	-	36,9	.	3257
40,8	.	41,2	25,4	24,4	-40,8	-3,9	100,0	35,8	26,5	-73,5	-26,0	-	31,2	.	3260
82,4	.	74,9	85,0	39,3	-47,5	-53,8	100,0	81,0	58,0	-42,0	-28,4	-	69,5	.	3270
53,1	.	54,9	45,5	30,9	-43,7	-32,1	100,0	46,2	45,7	-54,3	-1,1	-	45,9	.	3280
61,2	.	61,7	43,1	43,0	-30,3	-0,2	100,0	55,7	42,5	-57,5	-23,7	-	49,1	.	33
28,6	.	40,3	6,5	5,4	-86,6	-16,9	100,0	27,0	5,7	-94,3	-78,9	-	16,4	.	3311
48,6	.	52,3	49,1	67,8	+29,6	+38,1	100,0	48,0	45,8	-54,2	-4,6	-	46,9	.	3314
54,6	.	60,8	53,3	29,7	-51,2	-44,3	100,0	53,7	46,6	-53,4	-13,2	-	50,1	.	34
48,0	.	51,5	50,4	44,3	-14,0	-12,1	100,0	47,5	48,0	-52,0	+1,1	-	47,7	.	35
49,3	.	51,9	43,5	41,4	-20,2	-4,8	100,0	47,8	43,3	-56,7	-9,4	-	45,6	.	36
25,1	.	49,6	27,9	24,5	-50,6	-12,2	100,0	37,3	27,0	-73,0	-27,6	-	32,2	.	3620
35,8	.	37,2	43,8	35,3	-5,1	-19,4	100,0	35,8	42,5	-57,5	+18,7	-	39,1	.	3650
63,6	.	64,7	27,2	27,1	-58,1	-0,4	100,0	52,9	28,6	-71,4	-45,9	-	40,7	.	3660
30,4	.	39,4	17,2	13,8	-65,0	-19,8	100,0	30,1	17,1	-82,9	-43,2	-	23,6	.	3670
116,3	.	111,2	115,2	129,3	+16,3	+12,2	100,0	109,2	109,7	+9,7	+0,5	-	109,4	.	37
42,2	.	40,3	24,1	25,0	-38,0	+3,7	100,0	42,1	25,7	-74,3	-39,0	-	33,9	.	38
33,7	.	35,9	23,0	25,8	-28,1	+12,2	100,0	37,9	23,1	-76,9	-39,1	-	30,5	.	50
59,0	.	49,1	26,3	23,3	-52,5	-11,4	100,0	50,4	31,1	-68,9	-38,3	-	40,7	.	5060
70,7	.	69,2	76,3	74,4	+7,5	-2,5	100,0	67,9	71,6	-28,4	+5,4	-	69,7	.	5080
36,3	.	32,5	49,5	29,5	-9,2	-40,4	100,0	33,9	45,5	-54,5	+34,2	-	39,7	.	VERBRAUCH.
47,4	.	48,9	51,9	48,6	-0,6	-6,4	100,0	48,2	50,7	-49,3	+5,2	-	49,5	.	39
57,7	.	92,8	89,5	89,8	-3,2	+0,3	100,0	90,2	83,9	-16,1	-7,0	-	87,1	.	51
82,8	.	85,7	82,0	87,4	+2,0	+6,6	100,0	77,6	73,7	-26,3	-5,0	-	75,6	.	52
75,8	.	74,8	77,4	84,2	+12,6	+8,8	100,0	72,3	75,9	-24,1	+5,0	-	74,1	.	54
103,0	.	93,0	141,4	133,7	+43,8	-5,4	100,0	102,2	131,8	+31,8	+29,0	-	117,0	.	55
64,2	.	60,6	82,4	92,3	+52,3	+12,0	100,0	59,2	72,4	-27,6	+22,3	-	65,8	.	56
37,3	.	33,5	33,7	31,2	-6,9	-7,4	100,0	29,0	29,9	-70,1	+3,1	-	29,5	.	57
37,0	.	37,9	25,6	22,5	-40,6	-12,1	100,0	34,2	27,1	-72,9	-20,8	-	30,7	.	58
35,4	.	39,1	26,4	23,6	-39,6	-10,6	100,0	34,5	28,4	-71,6	-17,7	-	31,4	.	61
49,8	.	50,2	40,3	36,7	-26,9	-8,9	100,0	45,8	40,1	-59,9	-12,4	-	43,0	.	62
46,3	.	48,7	36,7	29,9	-38,6	-18,5	100,0	43,7	37,9	-62,1	-13,3	-	40,8	.	6251
90,7	.	91,7	93,5	90,7	-1,1	-3,0	100,0	90,5	91,0	-9,0	+0,6	-	90,7	.	63
82,8	.	83,9	90,5	91,6	+9,2	+1,2	100,0	84,2	86,2	-13,8	+2,4	-	85,2	.	64
75,3	.	71,7	85,5	75,4	+5,2	-11,8	100,0	72,5	81,7	-18,3	+12,7	-	77,1	.	68
80,5	.	94,3	101,6	104,7	+11,0	+3,1	100,0	80,1	93,6	-6,4	+16,9	-	86,9	.	6818-19
87,2	.	78,6	46,8	53,7	-31,7	+14,7	100,0	76,0	51,2	-48,8	-32,6	-	63,6	.	6828
70,1	.	72,6	82,3	82,6	+13,8	+0,4	100,0	76,9	77,8	-22,2	+1,2	-	77,3	.	6831-36
75,5	.	63,1	95,0	95,7	+51,7	+0,7	100,0	72,6	99,0	-1,0	+36,4	-	85,8	.	6847-54
32,6	.	31,2	67,5	100,7	+222,8	+49,2	100,0	33,9	67,6	-32,4	+99,4	-	50,8	.	6871-72
125,6	.	126,1	106,8	86,3	-31,6	-19,2	100,0	118,1	112,6	+12,6	-4,7	-	115,4	.	6879
98,5	.	84,5	105,4	94,6	+12,0	-10,2	100,0	92,4	107,0	+7,0	+15,8	-	99,7	.	69
109,5	.	98,5	101,3	94,9	-3,7	-6,3	100,0	102,8	105,7	+5,7	+2,8	-	104,2	.	BAUHAUPTG.
88,1	.	71,2	109,2	94,3	+32,4	-13,6	100,0	82,6	108,3	+8,3	+31,1	-	95,4	.	HOCHBAU TIEFBAU

## 2 BERGBAU UND VERARBEITENDES GEWERBE

### 2.5 PRODUKTION

#### 2.5.2 PRODUKTION AUSGEWAHLTER ERZEUGNISSE

EB.-NR.	ERZEUGNIS	EINHEIT	1991		1992		JAN. BIS	MRZ.
			FEBRUAR	MAERZ	FEBRUAR	MAERZ	1991	1992
BERGBAULICHE ERZEUGNISSE								
21 142	BRAUNKOHLE, ROH	1000 T *	.	.	.	.	.	.
21 143	BRAUNKOHLENBRIKETTS	1000 T *	.	.	.	.	.	.
MINERALÖLERZEUGNISSE								
22 131	VERGASERKRAFTSTOFFE	1000 T	254	252	234	237	756	724
22 139	DIESELKRAFTSTOFF	1000 T	254	265	253	215	815	712
STEINE U. ERDEN, ASBESTWAREN, SCHLEIFMITTEL								
NATURSTEINE FUER DEN TIEFBAU 1)								
25 112	GLEISBETTINGS-, STRASSENSCHOTTER, SPLITT U. BRECHSAND	1000 T	416	1 003	1 465	2 045	2 184	4 855
		1000 DM	6 170	13 350	23 262	33 953	30 287	78 856
25 161	BAUSAND U. BAUKIES (EINSCHL. KIES FUER DEN WEGEBAU) 1)	1000 T	498	2 073	1 732	3 170	3 934	6 403
25 360	TRANSPORTBETON 1)	1000 DM	4 652	18 468	17 273	31 989	35 757	64 362
		1000 M3	25	73	123	211	143	414
25 411	MAUERZIEGEL, KLINKER 2)	1000 DM	3 586	10 592	16 453	28 359	20 553	55 994
		1000 M3	22	55	23	33	96	76
25 477	GEFORMTE FEUERFESTE ERZEUGNISSE	1000 DM	3 977	9 734	4 483	5 896	17 692	14 327
25 579	BETONERZEUGNISSE FUER DEN TIEFBAU	1000 T	7 111	7 535	6 148	6 604	21 126	17 608
		1000 DM	58	86	145	237	219	510
			13 034	15 737	19 658	29 645	43 886	66 255
EISEN U. STAHL								
STAHLROHBLÖCKE U. -BRAMMEN AUS ELEKTRO-STAHL								
27 137	WALZSTAHL (OHNE VORGEWALZTES STAHLHALBZEUG)	1000 T *	104	111	86	120	310	278
27 161		1000 T *	278	305	230	289	875	765
NE-METALLE U. NE-METALLHALBZEUG								
28 118	UMSCHMELZ-ALUMINIUMLEGIERUNGEN	T *	3 874	3 276	979	2 690	10 287	*
28 436	DRAHT AUS KUPFER UND KUPFERLEGIERUNGEN	T *	12 277	15 213	12 268	14 394	40 430	36 753
GIESSEREIERZEUGNISSE								
29 110	GUSSEISEN MIT LAMELLEN- U. KUGELGRAPHIT	T *	17 275	15 399	16 752	16 510	56 592	49 928
29 140	STAHLGUSS	T *	6 944	6 271	4 088	4 143	19 301	12 611
29 515	LEICHTMETALLFORMGUSS AUS ALUMINIUM U. ALUMINIUMLEGIERUNGEN	T *	1 257	1 407	1 499	1 557	4 714	4 511
ERZEUGNISSE DER ZIEHEREIEN U. KALTWALZWERKE								
U. DER STAHLVERFORMUNG								
30 115	BANDSTAHL, KALT GEWALZT (UNTER 600 MM BREITE)	T *	6 102	6 628	7 360	6 758	19 473	20 790
KALT GEZOGENER DRAHT (OHNE ISOLIERTE DRAEHTE FUER DIE ELEKTROTECHNIK)								
30 151	VON WALZDRAHT GEZOGEN	T *	8 951	8 894	9 345	11 471	25 722	27 805
30 211	GESENKSCHMIEDESTÜCKE	T	5 350	4 337	3 332	3 384	55 269	9 882
30 298	OBERFLÄCHENVEREDLUNG	1000 DM	11 247	8 788	8 686	8 677	34 173	25 847
		1000 DM	2 845	3 289	6 891	7 891	9 110	21 206
STAHLBAUERZEUGNISSE U. SCHIENENFAHRZEUGE								
31 112	SKELETT-, STUETZ- U. TRAEGERKONSTRUKTIONEN	T	11 820	12 838	19 063	14 082	34 188	43 800
		1000 DM	25 104	32 208	32 464	42 163	86 101	104 706
31 731	PERSONENWAGEN U. ANDERE SCHIENENGEBUNDENE SPEZIALWAGEN FUER EISENBAHNEN	T	6 034	6 066	7 148	7 256	18 314	21 222
		1000 DM	87 263	110 707	106 741	108 325	287 907	321 774
31 735	SCHIENENGEBUNDENE SPEZIALGÜTERWAGEN	T	4 427	4 159	6 516	6 484	13 815	19 233
		1000 DM	38 116	37 251	48 676	46 839	121 583	142 320
MASCHINENBAUERZEUGNISSE								
32 115	SPITZENDREHMASCHINEN	T	.	.	.	.	.	.
32 119	FRAESMASCHINEN, WAAGERECHT-BOHR-U.-FRAES-MASCHINEN (OHNE SOLCHE FUER VERZÄHNUNGEN)	1000 DM	.	.	.	.	.	.
		T	.	.	.	.	.	.
32 905	PRESSEN MIT MECHANISCHEM ANTRIEB FUER DIE METALLBEARBEITUNG	1000 DM	.	.	.	.	.	.
		T	1 083	1 496	1 460	1 530	4 630	4 705
		1000 DM	11 640	11 256	14 740	19 082	36 815	52 025

- 1) PRODUKTION DER BETRIEBE VON UNTERNEHMEN MIT 10 BESCHÄFTIGTEN UND MEHR  
2) ANGABEN IN MG-MAUERWERK BEI 24-CM WANDDICKE UNTER BERÜCKSICHTIGUNG DER FUGEN.

**2 BERGBAU UND VERARBEITENDES GEWERBE**  
**2.5 PRODUKTION**  
**2.5.2 PRODUKTION AUSGEWAHLTER ERZEUGNISSE**

EB.-NR.	ERZEUGNIS	EINHEIT	1991		1992		JAN. BIS	MRZ.
			FEBRUAR	MAERZ	FEBRUAR	MAERZ	1991	1992
32 173	SCNITT- STANZ-, FORMWERKZEUGE, WERK- STUECKGEBUNDENE VORRICHTUNGEN, FORMEN FUER METALLE, SPRITZGIESS- ODER FORM- PRESSWERKZEUGE FUER KAUTSCHUK UND KUNSTSTOFF 1)	T 1000 DM	326 19 385	361 19 811	373 17 665	305 15 674	956 58 404	953 47 875
32 233	VERBRENNUNGSMOTOREN MIT SELBSTZUENDUNG FUER DEN ANTRIEB VON WASSERFAHRZEUGEN	T 1000 DM	703 12 211	2 161 33 514	566 11 759	9 310	4 166 72 984	1 242 25 098
32 320	HUBKOLBENKOMPRESSOREN, ORTSFEST U. ORTS- BEWEGLICH	T 1000 DM	212 3 575	94 2 065	114 2 003	27 722	442 9 138	247 5 491
32 328	LUFTHEIZER (LUFTHEIZGERAETE MIT WAERME- TAUSCHER FUER DAMPF, WASSER, THERMOEL)	T 1000 DM	.	.	.	.	.	.
32 337	KREISELPUMPEN (KRAFTPUMPEN; OHNE TAUCHMOTOR- PUMPEN)	T 1000 DM	655 12 113	433 8 994	424 6 293	207 4 912	1 815 38 027	946 17 044
32 365	MASCHINEN U. EINRICHTUNGEN ZUR HERSTELLUNG ZEMENT-, KALK-, GIPS- U. ASPHALT- GEBUNDENER BAUELEMENTE	T 1000 DM	509 3 514	604 3 530	990 5 156	597 3 901	1 579 10 800	1 964 10 962
32 415	ERNTEMASCHINEN FUER HACK- U. SONSTIGE FELDFRUECHTE	T 1000 DM	.	.	.	.	.	.
32 915	BRUECKENKRANE, LAUFKRANE, GERAETE ZUR REGALBEDIENUNG, EINSCHIENENHAENGEBAHNEN	T 1000 DM	984 8 390	586 5 276	519 4 965	1 702 20 812	2 271 26 229	2 612 29 288
32 576	SPEZIALBAGGER SOWIE SONSTIGE FOERDER- UND GEWINNUNGSGERAETE FUER DEN TAGEBAU	T 1000 DM	.	.	.	.	.	.
32 620	SIEB-, ROLLEN-, BOGEN-, FLEXODRUCK- MASCHINEN, SONSTIGE DRUCKMASCHINEN	T 1000 DM	1 352 35 595	1 493 37 071	229 7 552	1 036 39 703	4 205 102 761	1 618 56 926
32 640	STRICK- U. WIRKMASCHINEN USW.	T 1000 DM	115 3 044	87 3 218	97 1 767	49 2 282	311 10 224	342 10 637
32 733	STIRNRAEDER U. STIRNRADTRIEBE	T 1000 DM	490 7 499	458 8 401	224 3 167	294 2 748	1 333 21 959	722 9 475
32 734	STIRNRADGETRIEBE	T 1000 DM	372 8 463	397 8 314	321 7 051	517 9 519	1 511 30 903	1 169 23 350
32 735	KEGELRAD- U. KEGELSTIRNRADGETRIEBE	T 1000 DM	372 4 997	255 5 380	143 3 109	50 1 069	914 15 706	330 7 226
32 743	WAEHLZLAGER (OHNE SOLCHE AUS KUNSTSTOFF)	T 1000 DM	.	.	.	.	.	.
<b>STRASSENFAHRZEUGE</b>								
33 119	PERSONENKRAFTWAGEN (AUCH DREIRAEDRIG) UND KLEINOMNIBUSSE (BIS 9 SITZPLAETZE) 2)	ST 1000 DM	3 688 25 956	2 865 20 066	.	.	16 057 125 875	.
33 132	LIEFER- U. LASTKRAFTWAGEN (AUCH DREI- RAEDRIG, ABER OHNE KOMMUNALFAHRZEUGE) SOWIE MOTORCARAVANS, WOHNMOBILE U. ANDERE LAST- KRAFTWAGEN MIT SPEZIALAUFBAUTEN	ST 1000 DM	924 11 634	242 6 339	1 158 9 790	1 497 12 012	1 966 26 591	3 838 32 790
33 750	FAHRRADER (OHNE SPIELFAHRRADER)	ST 1000 DM	28 831 6 097	31 097 6 476	24 412 4 396	37 267 7 179	87 238 18 093	87 032 16 441
<b>ELEKTROTECHNISCHE ERZEUGNISSE</b>								
36 116	DREHSTROM- U. ZWEIFHASSEN-WECHSELSTROM- MOTOREN	1000 ST 1000 DM	80 20 447	84 20 444	53 11 016	50 11 050	288 66 335	174 35 751
36 118	STROMERZEUGUNGSAGGREGATE (OHNE SCHWEISS- STROMERZEUGUNGSAGGREGATE) ANGETRIEBEN DURCH DIESELMOTOREN U. SONSTIGE KRAFTMASCHINEN (OHNE OTTOMOTOREN)	ST 1000 DM	133 10 717	177 12 214	155 6 318	60 4 452	462 34 439	331 15 122
36 226	SCHALTFELDER, SCHALTSCHEINEN U. SCHALTAFELN	1000 ST 1000 DM	23 26 441	14 15 238	162 11 985	80 14 953	65 62 159	379 42 564
36 261	STARKSTROMKABEL (OHNE SCHIFFS-, OEL- U. DRUCKKABEL)	T 1000 DM	.	.	.	.	.	.
36 447	FAHRZEUGGLUEHLAMPEN	1000 ST 1000 DM	.	.	.	.	.	.
36 519	GERAETE U. EINRICHTUNGEN DER LEITERGEBUNDE- NEN TELEKOMMUNIKATION	1000 DM	18 171	21 072	30 962	23 194	57 551	89 730
36 658	TRANSISTOREN, DIODEN U. SONSTIGE DISKRETE HALBLEITER	1000 ST 1000 DM	.	.	.	.	.	.
36 774	ELEKTRISCHE REGEL- U. STEUERUNGSGERAETE U. EINRICHTUNGEN (OHNE ELEKTR. ZEITAUSSCHUESER FUER TARIFZUECKE, ZEITSCHALTGERAETE UND RELAIS NACH VDE 0435)	1000 ST 1000 DM	178 11 892	158 9 385	61 10 325	61 13 159	598 35 818	235 29 142
36 862	ELEKTRISCHE AUSRUESTUNGEN FUER FAHRRADER, KRAFTFAHRZEUGE U. VERBRENNUNGSMOTOREN	T 1000 DM	442 14 456	720 19 547	1 831 27 731	1 969 31 847	2 158 54 734	5 592 88 086

1) OHNE WERKZEUGE, DIE GANZ ODER MIT EINEM ARBEITENDEM TEIL AUS HARTMETALL BZW. MIT HARTMETALL BESTUECKT SIND.  
2) EINSCHL. FAHRGESTELLE MIT MOTOR.

**2 BERGBAU UND VERARBEITENDES GEWERBE**  
**2.5 PRODUKTION**  
**2.5.2 PRODUKTION AUSGEWAHLTER ERZEUGNISSE**

EB.-NR.	ERZEUGNIS	EINHEIT	1991		1992		JAN. BIS		MRZ.
			FEBRUAR	MAERZ	FEBRUAR	MAERZ	1991	1992	
FEINMECHANISCHE U. OPTISCHE ERZEUGNISSE;									
UHREN									
37 121	OPTISCHE ELEMENTE	1000 DM	1 271	1 750	655	1 011	4 291	1 734	
37 538	FEINMECHANISCHE GERAETE U. MASCHINEN ZUM MESSEN ODER PRUEFEN VON GEOMETRISCHEN GROSSEN	1000 ST 1000 DM	51 3 147	41 2 580	26 996	30 1 258	125 8 024	84 3 338	
EISEN-, BLECH- U. METALLWAREN									
38 316	RAUMHEIZOEFEN U. ANDERE HEIZGERAETE FUER DEN HAUSHALT	ST 1000 DM	14 125 3 658	15 177 3 927	15 128 6 163	16 591 6 695	52 830 15 091	45 926 18 162	
38 428	PALETTEN U. AEHNLICHE STAPELFAEHIGE TRANS- PORTMITTEL	T 1000 DM	2 059 5 403	2 406 5 503	1 979 5 812	1 989 4 810	6 841 16 404	6 245 16 195	
CHEMISCHE ERZEUGNISSE									
41 153	SAUERSTOFF 1)	1000 M3*	50 118	8 243	6 706	3 870	112 168	17 058	
41 231	SALPETERSAURE, BER. AUF N	T *	14 115	19 580	17 051	17 320	56 250	52 279	
41 420	SYNTHEAMMONIAK (PRIMAERSTICKSTOFF), BER. AUF N	T *	.	.	.	.	.	.	
41 593	NATRIUMCARBONAT (SODA), BER. AUF NA2CO3	T *	.	.	.	.	.	.	
41 972	CARBIDE	T *	.	.	.	.	.	.	
42 311	METHANOL, BER. AUF 100 VH	T *	48 518	52 740	45 792	52 356	146 600	144 285	
44 142	POLYETHYLEN 2)	T *	18 884	17 804	19 686	21 910	57 326	63 349	
44 146	POLYVINYLCHLORID 2)	T *	.	.	.	.	.	.	
44 551	SYNTHETISCHER KAUTSCHUK U. FAKTIS, FEST, BER. AUF TROCKENSUBSTANZ	T *	.	.	.	.	.	.	
45 551	SYNTHETISCHE FILAMENTGARNE	T *	1 834	1 747	2 479	3 348	5 704	8 579	
46 429	LACKE, OEL-, LEIM-, WASSER-, DISPERSIONS- FARBEN U. A.; KUNSTSTOFFPUTZE; SPACHTEL	T 1000 DM	2 674 9 980	2 862 11 478	7 540 23 688	8 498 27 229	8 289 32 212	23 855 72 868	
47 478	ARZNEIWAREN U. HORMONELLE CONTRACEPTIVA	1000 DM	88 566	119 186	128 035	156 562	283 030	422 070	
49 660	VOLL- U. HAUPTWASCHMITTEL	T 1000 DM	2 264 4 124	1 155 2 269	.	.	4 639 8 965	.	
BUEROMASCHINEN; DATENVERARBEITUNGSGERAETE									
U. -EINRICHTUNGEN									
50 507	LEITERPLATTEN, BESTUECKT FUER DATENVERARBEI- TUNGSGERAETE	T 1000 DM	15 468	18 1 063	31 928	19 883	52 2 395	78 2 601	
50 511	KOMPAKTEINHEITEN	1000 DM	585	456	10 625	9 007	2 127	28 667	
FEINKERAMISCHE ERZEUGNISSE									
GESCHIRR, HAUSHALTSGERAETE, TOILETTEN- GEGENSTAEENDE AUS PORZELLAN									
51 111	UNDEKORIERT 3)	T 1000 DM	987 6 249	1 030 6 123	812 5 638	999 6 570	3 252 19 184	2 702 17 591	
51 115	DEKORIERT (GEMALT) 4)	1000 DM	6 248	5 942	7 455	7 574	18 811	20 708	
51 311	STEINGUT BZW. STEINGUTAETHNlichem MATERIAL UNDEKORIERT 3)	T 1000 DM	324 1 409	323 1 387	91 466	182 676	855 3 504	335 1 450	
51 315	DEKORIERT 4)	1000 DM	296	365	293	318	765	883	
GLAS U. GLASWAREN									
52 213	GETRAENKEFLASCHEN AB 150 CM3 INHALT	T 1000 DM	19 046 11 446	23 341 14 662	27 980 15 423	27 822 15 655	66 842 41 321	83 047 46 810	
52 223	WIRTSCHAFTSGLAS (EINSCHL. KELCHGLAS) UNTER 24 VH BLEIOXIDGEHALT	T 1000 DM	789 4 740	845 3 806	615 4 298	772 4 410	2 355 12 387	2 156 13 321	
52 224	BLEIKRISTALL (EINSCHL. KELCHGLAS) AB 24 VH BLEIOXIDGEHALT	T *	372	255	286	305	1 013	885	
SCHNITTHOLZ, SPERRHOLZ U. SONSTIGES									
BEARBEITETES HOLZ									
SCHNITTHOLZ AUS 5)									
53 161	NADELHOLZ	1000 M3*	53	62	44	47	196	133	
53 165	LAUBHOLZ	1000 M3*	8	9	6	8	27	20	
53 511	SCHAELEFURNIERE	M3 *	1 417	1 730	1 762	2 210	5 073	5 170	
53 814	HOLZSPANPLATTEN ROH ODER GESCHLIFFEN	M3 *	34 647	26 783	14 054	12 900	97 970	39 760	

1) GEMESSEN UNTER NORMALDRUCK BEI 20 GRAD C. 2) ANFALL DER PRIMAERPRODUKTION IN JEDER FORM (PULVER, KOERNER, BLOECKE, PLATTEN, DISPERSIONEN, LOESUNGEN U. AE.) EINSCHL. FUELLSTOFFE BEI FORMMASSEN, ABER OHNE ANDERE ZUSAETZE (Z.B. LOESUNGS- U. DISPERSIERMITTEL, WEICHMACHER) VOR ABGABE ZUR WEITERVERARBEITUNG IM GLEICHEN ODER FREMDEN UNTERNEHMEN. 3) UNDEKORIERTER ERZEUGNISSE SIND, GLEICHGUELTIG OB MITTELBAR ZUM ABSATZ ODER NOCH ZUR DEKORIERUNG IM GLEICHEN UNTERNEHMEN BESTIMMT, INSGESAMT IN MENGE U. WERT ANGEZEIGEN. UNDEKORIERTER ERZEUGNISSE, DIE AN EINEM FREMDEN BETRIEB UNBERECHNET ZUR DEKORIERUNG GELIEFERT WERDEN, SIND ENTHALTEN. 4) NUR DIE WERTSTEIGERUNG GEGENUEBER DER UNDEKORIERTEN WARE. 5) SAEGERWERKE MIT EINEM JAHRESEINSCHNITT AB 1000 M3 RUNDHOLZ.

**2. BERGBAU UND VERARBEITENDES GEWERBE**  
**2.5 PRODUKTION**  
**2.5.2 PRODUKTION AUSGEWAHLTER ERZEUGNISSE**

EB.-NR.	ERZEUGNIS	EINHEIT	1991		1992		JAN. BIS	
			FEBRUAR	MAERZ	FEBRUAR	MAERZ	1991	1992
HOLZWAREN								
54 113	FENSTER (AUCH VERGLAST)	1000 ST 1000 DM	10 4 611	11 4 297	12 8 187	20 10 040	32 13 115	44 27 821
54 222	POLSTERMOEBEL (SESSEL, COUCHES, SOFAS, LIEGEN)	1000 ST 1000 DM	175 47 373	179 48 236	169 51 811	182 55 707	566 154 714	530 158 667
54 234	SCHRANKWAENDE (AUCH ALS RAUMTEILER)	1000 LFD.M 1000 DM	38 10 691	29 8 423	20 6 653	25 7 702	141 42 039	68 21 832
54 392	PALETTEN	1000 ST 1000 DM	290 3 874	304 4 169	221 2 670	234 2 791	876 11 976	656 8 105
54 444	MOEBELBESTANDTEILE AUS HOLZ (OHNE GEDRECHSELTE)	1000 DM	9 687	9 601	7 135	9 448	31 243	23 650
HOLZSTOFF, ZELLSTOFF, PAPIER U. PAPPE								
55 110	HOLZSTOFF 1)	T *	7 186	7 062	4 818	3 495	24 595	12 079
55 211	PAPIERZELLSTOFF 1)	T *	.	.	.	.	.	.
55 310	ZEITUNGSDRUCKPAPIER	T *	10 751	11 037	8 921	7 798	33 318	22 928
55 324	DRUCK- U. SCHREIBPAPIER	T *	3 813	4 183	5 014	4 896	11 863	15 160
55 398	SONDERPAPIER (OHNE TECHNISCHE SPEZIALSEIDEN)	T *	5 389	6 530	4 322	4 474	16 381	15 178
PAPIER- U. PAPPEWAREN								
56 111	TAPETEN AUS PAPIER (AUCH KUNSTSTOFFBESCHICHTET, METALLISIERT, MIT TEXTILIEN KASCHIERT U.AE.)	1000 ST 1000 DM	1 380 4 618	1 525 5 097	1 067 4 289	1 155 4 863	4 768 16 485	2 883 11 677
56 322	BUEROHILFSMITTEL	1000 DM	5 244	5 862	7 802	6 963	16 121	22 637
56 415	ERZEUGNISSE AUS WELLPAPPE	1000 T 1000 DM	4 5 635	3 4 867	5 6 809	5 7 554	12 17 010	15 21 311
56 499	VERPACKUNGSMITTEL AUS KARTON U. VOLLPAPE (AUCH BEDRUCKT), DISPLAYS	1000 T 1000 DM	2 5 478	3 7 659	3 7 015	4 7 756	8 19 954	9 20 836
GUMMIWAREN								
59 131	LAUFDECKEN FUER LASTKRAFTWAGEN, OMNIBUSSE U. ERDBEWEGUNGSMASCHINEN	1000 ST 1000 DM	29 9 823	27 7 315	24 4 583	26 5 346	84 26 047	73 14 858
LEDER								
61 219	OBERLEDER	T *	126	169	85	76	443	259
61 229	FUTTERLEDER	T *	54	35	47	57	145	161
61 249	GEWICHTSLEDER	T *	187	186	51	87	413	180
LEDERWAREN U. SCHUHE								
62 176	FEINSATTLERWAREN	1000 DM	4 658	4 915	2 240	2 427	13 837	6 816
62 532	STRASSENSCHUHE U. -STIEFEL MIT OBERTEIL AUS LEDER	1000 PAAR 1000 DM	210 8 663	166 6 622	86 3 866	158 5 882	653 25 261	342 13 342
62 534	FUER DAMEN (EINSCHL. GEFUETTERTER SANDALETTEN) (AB GROESSE 36)	1000 PAAR 1000 DM	253 9 275	230 8 754	170 7 612	158 7 432	811 30 332	466 19 844
62 539	FUER KINDER U. KLEINKINDER BIS GROESSE 35	1000 PAAR 1000 DM	185 3 657	221 4 067	100 1 827	112 1 802	730 13 469	273 5 127
TEXTILIEN								
63 211	GARN FUER GEWEBE (OHNE TEPPICH-, BASTFASER- U. HAARGARN) AUS BAUMWOLLE	T *	831	596	792	846	2 362	2 239
63 221	GARN FUER MASCHENWARE AUS BAUMWOLLE	T *	335	439	658	778	1 170	2 017
63 289	HANDSTRICK- U. HANDARBEITSGARN (OHNE MASCHINENSTRICKGARN)	T 1000 DM	137 2 240	135 2 219	108 1 583	94 1 361	383 6 439	314 4 576
63 721	STOFF FUER HERREN- U. KNABEN OBERBEKLEIDUNG, AUCH FUER HERRENBERUFSSBEKLEIDUNG (OHNE FUTTERSTOFF)	1000 M2 1000 DM	952 5 986	2 015 9 619	2 068 9 311	2 223 9 849	4 569 23 095	6 053 26 901
63 722	STOFF FUER DAMEN-, MAEDCHEN- U. KLEINKINDER- OBERBEKLEIDUNG, AUCH FUER DAMENBERUFSSBEKLEIDUNG (EINSCHL. SCHUERZENSTOFF) (OHNE FUTTERSTOFF)	1000 M2 1000 DM	1 122 4 155	1 324 5 528	2 194 7 913	2 205 7 386	3 775 14 103	6 743 23 887

1) AUF BASIS EINES TROCKENGEWICHTS VON 90 V.H.

**2 BERGBAU UND VERARBEITENDES GEWERBE**  
**2.5 PRODUKTION**  
**2.5.2 PRODUKTION AUSGEWAHLTER ERZEUGNISSE**

EB.-NR.	ERZEUGNIS	EINHEIT	1991		1992		JAN. BIS	MRZ.
			FEBRUAR	MAERZ	FEBRUAR	MAERZ	1991	1992
63 821	HAUS-, BETT- U. TISCHWAESCHESTOFF (OHNE FROTTERGEWEBE) (METERWARE) TEPPICHE, LAEUFER U. FUSSBODENBELAG AUS TEXTILEM MATERIAL (OHNE MATTEN) (METERWARE U. ABGEPASST)	1000 M2*	2 213	1 830	1 506	1 989	6 095	5 567
63 861	GEWEBT	1000 M2 1000 DM	.	.	.	.	.	.
63 880	BESCHICHTETE GEWEBE U. ANDERE BESCHICHTETE TEXTILE TRAEGERBAHNEN (OHNE GUMMIERTE GEWEBE)	1000 M2 1000 DM	2 223 7 109	1 274 4 748	1 737 7 870	2 038 9 598	4 951 17 179	5 618 24 741
BEKLEIDUNG 1)								
64 114	HERREN OBERBEKLEIDUNG AB GROSSE 38 ANZUEGE	1000 ST 1000 DM	31 3 098	49 5 109	6 784	4 553	139 13 289	21 2 742
64 115	SAKKOS U. JACKEN (OHNE SKI- U. WINDJACKEN, ANORAKS, BLOUSONS U. AE.)	1000 ST 1000 DM	.	.	.	.	.	.
64 116	HOSEN, LANG (AUCH JEANSHOSEN)	1000 ST 1000 DM	.	.	.	.	.	.
64 132	DAMEN OBERBEKLEIDUNG AB GROSSE 34 ROECKE	1000 ST 1000 DM	147 3 103	179 3 278	111 3 965	143 2 788	477 9 115	384 9 076
64 134	BLUSEN (AUCH HEMDBLUSEN)	1000 ST 1000 DM	149 3 059	161 3 424	97 2 531	117 3 081	419 8 964	295 7 653
64 143	ARBEITS-, BERUFS- U. SPEZIALSCHUTZHOSEN (GENAENT) (AUCH LATZHOSEN)	1000 ST 1000 DM	132 2 208	92 1 637	29 569	30 439	324 6 207	88 1 540
64 153	WINDJACKEN, ANORAKS, BLOUSONS U. AE.	1000 ST 1000 DM	25 1 201	41 1 469	17 716	20 1 015	91 3 753	48 2 149
64 173	LEDERJACKEN, -WESTEN U. -STRICKJACKEN	1000 ST 1000 DM	11 1 517	4 601	3 484	2 308	46 6 750	7 1 033
64 317	BUESTENHALTER	1000 ST 1000 DM	.	.	.	.	.	.
64 836	BETTWAESCHE	1000 ST 1000 DM	979 10 831	601 4 605	395 3 644	362 3 377	2 289 20 944	1 060 10 046
ERZEUGNISSE DES ERNAHRUNGSGEWERBES								
68 112	WEIZENMEHL U. -SCHROT	T *	48 561	41 659	59 624	64 985	176 219	186 470
68 113	ROGGEN-, MAIS- U. GEMENGEMEHL SOWIE -SCHROT	T *	15 701	15 749	14 912	14 782	55 532	45 336
68 120	TEIGWAREN	T 1000 DM	3 426 5 882	2 772 4 447	4 073 5 556	4 196 5 328	9 198 15 352	12 554 17 249
68 310	MILCH (OHNE MERKMILCH) VOLLMILCH ODER TEILENTRAHMTE MILCH (OHNE STERILISIERTE ODER ULTRAHOCHERHITZTE MILCH U. MERKMILCH)	1000 L 1000 DM	41 615 30 010	43 436 29 497	31 907 24 502	58 125 39 958	111 735 81 402	119 192 87 694
68 311	ENTRAHMTE MILCH (MAGERMILCH) U. BUTTER- MILCH (OHNE STERILISIERTE ODER ULTRAHOCH- ERHITZTE MILCH, MERKMILCH U. MAGERMILCH FUER FUTTERZWECKE)	1000 L 1000 DM	75 641 15 295	83 349 17 456	31 883 10 371	40 040 12 915	233 474 46 521	101 042 33 091
68 312	SAHNE (OHNE STERILISIERTE ODER ULTRAHOCH- HITZTE SAHNE), AUCH SCHLAGRAHM	1000 L 1000 DM	4 303 11 461	5 681 14 803	2 966 7 234	4 822 12 123	14 415 37 829	10 954 26 741
68 314	BUTTER, BUTTERSCHMALZ (BUTTEROEL), KRAEUTER- BUTTER U. ANDERE BUTTERZUBEREITUNGEN IN BUTTERWERT	T 1000 DM	12 852 79 388	14 437 89 507	6 404 40 131	7 921 50 404	41 832 261 062	20 972 134 275
68 514	WURST, SCHINKEN U. SONSTIGE FLEISCHWAREN (OHNE WURST- U. FLEISCHKONSERVEN)	T 1000 DM	15 604 104 154	14 241 102 728	15 020 113 903	16 984 130 136	47 842 324 470	48 370 368 980
68 719	BIER 2)	1000 HL 1000 DM	445 51 169	568 66 348	690 78 836	822 93 856	1 456 171 525	2 263 258 400
68 751	KORNBRANNTWEINE 2) 3)	HL 1000 DM	12 797 3 356	11 388 2 990	12 616 3 042	15 463 3 646	41 937 11 311	43 427 10 237
68 753	BRANNTWEINE AUS WEIN (EINSCHLIESSLICH VERSNITT) 2) 3)	HL 1000 DM	27 564 8 575	31 653 10 051	31 342 9 351	40 260 11 582	103 102 31 670	115 148 33 725
68 817	GEWUERZE	T 1000 DM	285 3 059	184 1 567	161 1 827	168 2 073	579 5 801	528 6 441

1) EINSCHLIESSLICH DER VON WEBEREIEN FERTIGGESTELLTEN WAREN, SOWIE SOLCHE AUS ZUGEKAUFTER GEWIRKTER ODER GESTRIKTER METERWARE.

2) PRODUKTION DER BETRIEBE VON UNTERNEHMEN MIT 10 BESCHAEFTIGTEN UND MEHR.

3) PRODUKTIONSWERT OHNE VERBRAUCHSTEUER.

**2 BERGBAU UND VERARBEITENDES GEWERBE**  
**2.5 PRODUKTION**  
**2.5.3 PRODUKTIONSWERT NACH GUETERGRUPPEN UND GÜTERZWEIGEN**

NR.DER SYSTE- MATIK 1)	BEZEICHNUNG	W E R T I N 1000 DM		
		1990 3. VJ	1991 2. VJ	1991 3. VJ
216	STEIN-, HUETTEN- UND SALINENSALZ, SOLE	34 962	25 881	16 068
218	TORF	.A	-	.A
21	BERGBAULICHE ERZEUGNISSE	...	...	...
221	ROHBENZIN UND KRAFTSTOFFE (EINSCHL. HEIZÖLE)	841 959	.A	450 397
225	SCHMIERMITTEL UND AEHNLICHE MINERALISCHE ÖLE	74 882	38 113	28 583
227	ANDERE MINERALÖLERZEUGNISSE	97 002	52 844	42 345
22	MINERALÖLERZEUGNISSE	1 028 928	958 024	525 557
253	ZEMENT, BEARBEITETER KALK- U. DOLOMITSTEIN, GIPSERZEUGNISSE, MÖRTEL UND TRANSPORTBETON	362 718	151 443	163 993
255	BETONERZEUGNISSE (EINSCHL. KALKSANDSTEINEN)	537 972	202 486	218 124
256	ANDERE ERZEUGNISSE AUS STEINEN UND ERDEN	40 440	.A	.A
257	ASBESTWAREN	2 045	.A	.A
258	SCHLEIFMITTEL	19 520	.A	.A
25	STEINE UND ERDEN, ASBESTWAREN, SCHLEIFMITTEL	1 385 305	617 607	687 324
271	ERZEUGNISSE DER HOCHOFENWERKE ETC.	1 018 409	1 291 552	1 311 742
273	ERZEUGNISSE DER STAHLROHRWERKE	156 496	51 164	44 858
274	ERZEUGNISSE DER SCHMIEDEWERKE ETC.	132 495	45 310	51 131
27	EISEN UND STAHL 2)	1 307 400	1 388 026	1 407 731
281	NE-METALLE UND EDELMETALLE, ROH	202 542	113 945	116 157
28	NE-METALLE UND -METALLHALBZEUG (EINSCHL. EDELMETALLEN UND DEREN HALBZEUG)	699 013	330 968	336 816
291	EISEN-, STAHL- UND TEMPERGUSS 2)	467 156	207 251	173 329
295	NE-METALLFORMGUSS (EINSCHL. EDELMETALLFORMGUSS)	103 328	44 546	43 492
301	ERZEUGNISSE DER ZIEHEREIEN UND KALTHALZWERKE	188 116	77 604	70 264
302	ERZEUGNISSE DER STAHLVERFORMUNG	301 034	108 192	105 788
30	ERZEUGNISSE DER ZIEHEREIEN UND KALTHALZWERKE UND DER STAHLVERFORMUNG	522 153	206 316	200 641
311	STAHL- UND LEICHTMETALLKONSTRUKTIONEN	262 024	180 469	242 288
312	WEICHEN, KREUZUNGEN UND AEHNLICHES GLEISMATERIAL (OHNE GLEISOBERBAUERZEUGNISSE)	60 111	3 146	3 297
315	DAMPFKESSEL, BEHÄLTER ETC.	138 590	118 800	115 053
317	SCHIENENFAHRZEUGE	744 552	826 520	762 828
31	STAHLBAUERZEUGNISSE UND SCHIENENFAHRZEUGE	1 515 667	1 387 000	1 513 359
3211,3212	METALLBEARBEITUNGSMASCHINEN	638 506	310 293	386 387
3213	HUETTEN- UND WALZWERKEINRICHTUNGEN	49 051	18 191	56 229
3214	INDUSTRIEOEFEN (OHNE ELEKTROEFEN), BRENNER	16 384	3 715	6 855
3215	GIESSEREIMASCHINEN	36 919	10 418	8 307
3216	PRUEFMASCHINEN	19 329	1 822	3 655
3217	HOLZBE- UND -VERARBEITUNGSMASCHINEN	20 939	11 105	12 983
3218	AUSWECHSELBARE WERKZEUGE FÜR DIE METALLBEARBEITUNG	128 358	77 223	71 555
3219	SCHWEISSGERÄTE UND -MASCHINEN (OHNE ELEKTRISCHE)	12 274	3 922	5 709
3222-3229	VERBRENNUNGSMOTOREN UND ANDERE KRAFTMASCHINEN	322 661	134 119	174 917
3234	FLUESSIGKEITSPUMPEN	176 614	32 190	28 085
3235	MASCHINEN FÜR DIE BE- UND VERARBEITUNG VON KAUTSCHUK UND KUNSTSTOFF	110 752	28 301	28 594
3236,3237	BAU-, BAUSTOFF-, KERAMIK- UND GLASMASCHINEN	246 214	63 310	89 923
3239	TROCKNUNGSANLAGEN UND -MASCHINEN	20 057	5 290	7 070
3241-3244	LANDMASCHINEN, LANDWIRTSCHAFTLICHE FÖRDERMITTEL, ACKERSCHLEPPER UND MILCHWIRTSCHAFTLICHE MASCHINEN	486 923	237 088	299 730
3245,3246	MASCHINEN FÜR NÄHRUNGSMITTEL UND FÜR VERWANDTE GEBIETE	157 842	51 246	67 227
3247	VERPACKUNGSMASCHINEN (OHNE SOLCHE FÜR GETRÄENKE)	42 232	8 865	18 829
3251,3252	EINZELAPPARATE, ANLAGEN UND MASCHINEN FÜR DIE CHEMISCHE UND VERWANDTE INDUSTRIE	307 239	112 874	101 090
3254	MASCHINEN UND EINRICHTUNGEN FÜR DEN BERGBAU	276 357	134 720	55 454
3255-3259	FÖRDERTECHNIK	556 325	182 547	171 825
3261	PAPIER- UND DRUCKEREIMASCHINEN	258 781	188 453	69 033
3263	WAREN UND LEISTUNGSAUTOMATEN	-	-	-
3264	WAAGEN	10 493	721	1 584
3265,3266	TEXTILMASCHINEN UND ZUBEHÖR	203 744	76 116	103 749
3267	NAEHMASCHINEN	88 182	46 809	21 016
3268	HAESCHEREI- UND VERWANDTE MASCHINEN FÜR GEWERBLICHE ZWECKE	21 960	889	588
3269	MASCHINEN FÜR DIE LEDER-, SCHUH- UND LEDERWARENHERSTELLUNG	1 933	1 030	1 467
3271	FEUERWEHRGERÄTE	12 408	2 067	2 231
3272	ARMATUREN	247 702	62 974	70 707
3275	GERÄTE FÜR OELHYDRAULISCHE ANLAGEN UND PNEUMATISCHE STEUERUNGEN	88 191	32 517	39 086
3276-3278	ANTRIEBSTECHNIK	499 022	141 102	126 623
32	MASCHINENBAUERZEUGNISSE (EINSCHL. ACKERSCHLEPPERN)	6 263 110	2 443 690	2 554 242

1) IN ANLEHNUNG AN DAS SYSTEMATISCHE GÜTERVERZEICHNIS FÜR PRODUKTIONSSTATISTIKEN, AUSGABE 1989.- 2) IN DER GÜTERGRUPPE 27 (EISEN UND STAHL) SOWIE IN DEM GÜTERZWEIG 291 (EISEN-, STAHL- UND TEMPERGUSS) WURDE DIE GESAMTPRODUKTION (PRODUKTION ZUM ABSATZ UND ZUR WEITER-VERARBEITUNG) BEWERTET.  
 BITTE BEACHTEN SIE AUCH DIE EINFÜHRUNG AUF SEITE 5.

**2 BERGBAU UND VERARBEITENDES GEWERBE**  
**2.5 PRODUKTION**  
**2.5.3 PRODUKTIONSWERT NACH GUETERGRUPPEN UND GÜTERZWEIGEN**

NR. DER SYSTE- MATIK 1)	BEZEICHNUNG	W E R T I N 1000 DM		
		1990 3. VJ	1991 2. VJ	1991 3. VJ
3311-3318	KRAFTWAGEN UND DEREN VERBRENNUNGSMOTOREN, FAHRGESTELLE MIT MOTOR	621 036	122 757	34 755
333	ZUBEHÖR, EINZEL- UND ERSATZTEILE FÜR KRAFTWAGEN-, STRASSENZUGMASCHINEN- UND KRAFTRADMOTOREN	487 328	157 225	170 312
334	KAROSSERIEN, AUFBAUTEN UND ANHÄNGER FÜR KRAFTWAGEN UND STRASSENZUGMASCHINEN	204 152	81 582	88 714
33	STRASSENFAHRZEUGE (OHNE ACKERSCHLEPPER)	2 047 416	543 895	485 181
34	WASSERFAHRZEUGE	461 006	227 915	188 786
361	GERÄTE UND EINRICHTUNGEN DER ELEKTRIZITÄTSERZEUGUNG UND -UMWANDLUNG	570 363	190 655	201 327
362	GERÄTE UND EINRICHTUNGEN DER ELEKTRIZITÄTSVERTEILUNG	829 812	290 482	320 268
363	ELEKTRISCHE GERÄTE FÜR GEWERBE UND HAUSHALT	423 630	118 942	103 251
364	ELEKTRISCHE LEUCHTEN UND LAMPEN	153 803	48 416	41 993
365	NACHRICHTENTECHNISCHE GERÄTE UND EINRICHTUNGEN	295 501	122 653	152 618
366	RUNDFUNK-, FERNSEH-, PHONOTECHNISCHE GERÄTE UND EINRICHTUNGEN U. Ä.	530 782	207 846	151 732
367	ELEKTRISCHE MESS-, PRÜF-, REGEL- UND STEUERUNGSGERÄTE UND -EINRICHTUNGEN	440 901	53 167	57 249
36	ELEKTROTECHNISCHE ERZEUGNISSE	4 114 422	1 578 826	1 618 571
371	OPTISCHE ERZEUGNISSE	123 205	46 441	32 593
372	FOTO-, PROJEKTIONS- UND KINOTECHNISCHE GERÄTE	30 581	6 657	3 848
375	FEINMECHANISCHE ERZEUGNISSE	119 900	27 638	24 238
376	MEDIZINMECHANISCHE ERZEUGNISSE (OHNE ELEKTROMEDIZINISCHE GERÄTE UND EINRICHTUNGEN)	47 371	9 019	8 723
377	UHREN	30 923	11 486	10 119
37	FEINMECHANISCHE UND OPTISCHE ERZEUGNISSE, UHREN	361 210	105 312	83 244
381	HANDELSWAFFEN UND DEREN MUNITION	19 921	9 030	7 354
382	WERKZEUGE	54 385	14 488	14 218
383	HEIZ- UND KOCHGERÄTE	.A	39 866	49 842
384	BLECHWAREN, BLECHKONSTRUKTIONEN UND FEINSTBLECHPACKUNGEN	321 550	143 037	150 937
385	SCHLOSSER UND BESCHLÄGE	36 500	24 823	20 646
387	SCHNEIDWAREN, BESTECKE UND BLANKE WAFFEN	12 943	6 124	5 303
388	METALLWAREN UND -KURZWAREN	84 276	63 507	55 093
38	EISEN-, BLECH- UND METALLWAREN	623 082	314 483	320 556
391	GROSSMUSIKINSTRUMENTE	.A	5 335	5 185
392	KLEINMUSIKINSTRUMENTE	24 250	8 825	6 657
393	SPIELWAREN, WEIHNACHTSARTIKEL, SCHNEIDERPUPPEN U.Ä. WAREN	.A	29 661	40 364
394	TURN- UND SPORTGERÄTE (OHNE SPORTBEKLEIDUNG UND SPORTSCHUHE)	22 971	6 184	7 396
395	SCHMUCK, GOLD- UND SILBERSCHMIEDWAREN	11 589	.A	.A
398	ERZEUGNISSE DER FOTO- UND FILMLABORS, FUELLHALTER, KUGELSCHREIBER, WAREN AUS NATÜRLICHEN SCHNITZ- UND FORMSTOFFEN	9 086	.A	.A
39	MUSIKINSTRUMENTE, SPIELWAREN, SPORTGERÄTE, SCHMUCK, BELICHTETE FILME, FUELLHALTER U. Ä.	210 204	66 836	66 890
411	CHEMISCHE GRUNDSTOFFE (ELEMENTE)	56 398	34 455	30 294
415	METALLSALZE UND -PEROXIDSALZE DER ANORGANISCHEN SÄUREN	118 586	.A	.A
41	ANORGANISCHE GRUNDSTOFFE UND CHEMIKALIEN	308 362	173 339	157 890
422	KOHLENWASSERSTOFFE, CHEMISCH EINHEITLICH, IHRE HALOGEN-, SULFO-, NITRO- ODER NITROSODERIVATE	176 327	120 993	103 968
423	ALKOHOLE, IHRE HALOGEN-, SULFO-, NITRO- ODER NITROSODERIVATE	43 497	.A	.A
424	PHENOLE, PHENOLALKOHOLE, IHRE HALOGEN-, SULFO-, NITRO- ODER NITROSODERIVATE	7 440	.A	.A
426	CARBONSÄUREN, IHRE ANHYDRIDE, HALOGENIDE, PEROXIDE UND PEROXYSÄUREN SOWIE ESTER UND SALZE DER MINERALSÄUREN; IHRE HALOGEN-, SULFO-, NITRO- O. NITROSODERIVATE	63 414	54 161	29 699
427	VERBINDUNGEN MIT STICKSTOFFFUNKTIONEN	78 098	64 801	71 159
42	ORGANISCHE GRUNDSTOFFE UND CHEMIKALIEN	440 072	318 833	286 068
431	DUENGEMITTEL	114 683	.A	.A
434	PFLANZENSCHUTZ- UND SCHÄDLINGSBEKÄMPFUNGSMITTEL	56 952	21 200	7 061
43	DUENGEMITTEL, PFLANZENSCHUTZ- UND SCHÄDLINGSBEKÄMPFUNGSMITTEL	171 635	.A	.A
441	KUNSTSTOFFE	471 174	252 227	311 891
445	SYNTHETISCHER KAUTSCHUK	49 746	.A	.A
44	KUNSTSTOFFE UND SYNTHETISCHER KAUTSCHUK	520 920	.A	.A
452	CELLULOSISCHE CHEMIEFASERN	.A	.A	.A
455	SYNTHETISCHE CHEMIEFASERN	106 272	.A	.A
45	CHEMIEFASERN	.A	63 709	67 832

1) IN ANLEHNUNG AN DAS SYSTEMATISCHE GÜTERVERZEICHNIS FÜR PRODUKTIONSSTATISTIKEN, AUSGABE 1989.

**2 BERGBAU UND VERARBEITENDES GEWERBE**  
**2.5 PRODUKTION**  
**2.5.3 PRODUKTIONSWERT NACH GUETERGRUPPEN UND GÜTERZWEIGEN**

NR. DER SYSTE- MATIK 1)	BEZEICHNUNG	W E R T I N 1000 DM		
		1990 3. VJ	1991 2. VJ	1991 3. VJ
464	ANSTRICHSTOFFE UND VERDÜNNUNGEN	143 542	39 466	47 816
46	FARBSTOFFE, FARBEN, LACKE UND VERWANDTE ERZEUGNISSE	206 398	59 664	67 694
471	VITAMINE UND HORMONE, ALKALOIDE UND GLYKOSIDE, ANTIBIOTIKA, ZUBEREITETE DROGEN	22 854	21 901	43 160
473	BULGARE	.A	.A	.A
475	PHARMAZEUTISCHE SPEZIALITÄTEN	227 731	286 129	318 880
479	SONSTIGE PHARMAZEUTISCHE ERZEUGNISSE	121 604	.A	.A
47	PHARMAZEUTISCHE ERZEUGNISSE	372 402	.A	.A
491	GELATINE UND KLEBSTOFFE	38 934	.A	.A
492	GERBSTOFFE, HILFSMITTEL FÜR LEDER, TEXTILIEN UND PAPIER, ORGANISCHE GRENZFLÄCHENAKTIVE STOFFE UND ZUBEREITUNGEN	.A	.A	.A
493	ANDERE HILFSMITTEL	62 284	36 937	25 193
494	BITUMEN- DACH- UND- DICHTUNGSMATERIALIEN, BAUTENSCHUTZMITTEL UND ÄHNLICHE ERZEUGNISSE	.A	10 254	13 774
496	SEIFEN, WASCH- UND REINIGUNGSMITTEL	74 631	31 022	28 506
497	KÖRPERPFLEGEMITTEL	.A	22 915	35 968
498	SELBSTKLEBEANDER UND CHEMISCHER BÜROBEDARF	4 448	.A	.A
49	SONSTIGE CHEMISCHE ERZEUGNISSE	551 591	178 849	198 176
4	CHEMISCHE ERZEUGNISSE	2 729 126	1 603 592	1 696 508
50	BÜROMASCHINEN, DATENVERARBEITUNGSGERÄTE UND -EINRICHTUNGEN	261 797	72 867	63 130
511	HAUSHALTS-, WIRTSCHAFTS- UND ZIERGEGENSTÄNDE AUS PORZELLAN (AUCH AUS HALBPORZELLAN)	92 366	54 184	51 678
513	HAUSHALTS-, WIRTSCHAFTS- UND ZIERGEGENSTÄNDE AUS STEINGUT UND STEINZEUG	.A	.A	.A
514	TON- UND TÖPFERWAREN	.A	.A	.A
51	FEINKERAMISCHE ERZEUGNISSE	173 076	92 074	93 190
521	FLACHGLAS (HÜTTENERZEUGUNG)	41 244	38 313	32 285
522	HOHLGLAS (HÜTTENERZEUGUNG)	123 646	86 873	80 663
523	VERARBEITETES GLAS	45 854	.A	.A
524	VEREDELTES GLAS (OHNE LOHNEREDLUNGSARBEITEN)	37 634	31 131	28 892
52	GLAS UND GLASWAREN	280 029	187 532	175 016
531	SAEGWERKSERZEUGNISSE	107 756	.A	.A
532	MOBELWARE UND RAUMSPUND	.A	1 290	572
534	IMPRÄGNIERTE HÖLZER	22 744	1 999	1 255
535	FURNIERE	3 577	2 722	1 994
536	SPERRHOLZ UND PRESSHOLZ	.A	.A	.A
538	HOLZSPANPLATTEN UND SONSTIGES BEARBEITETES HOLZ	.A	.A	.A
53	SCHNITTHOLZ, SPERRHOLZ UND SONSTIGES BEARBEITETES HOLZ	200 012	97 039	85 032
541	BAUELEMENTE AUS HOLZ UND HOLZKONSTRUKTIONEN (OHNE FERTIGTEILBAUTEN AUS HOLZ ODER ÜBERWIEGEND AUS HOLZ, IM HOCHBAU)	70 242	44 999	54 531
542	MOBEL, MATRATZEN, HOLZGEHÄUSE UND ANDERE TISCHLERERZEUGNISSE	454 032	304 039	286 766
543	VERPACKUNGSMITTEL AUS HOLZ	.A	28 238	28 274
544	TECHNISCHE, GEWERBLICHE, LANDWIRTSCHAFTLICHE UND ÄHNLICHE HOLZWAREN	67 012	35 426	33 103
546	KORB-, KORK-, FLECHT- UND BÜRSTENWAREN	.A	.A	.A
54	HOLZWAREN	702 414	432 261	419 908
553	PAPIER, UNVEREDELT (IN RÖLLEN UND BOGEN)	.A	.A	.A
554	PAPPE, UNVEREDELT (IN RÖLLEN UND BOGEN)	15 805	8 711	6 360
55	HOLZSTOFF, ZELLSTOFF, PAPIER UND PAPPE	253 820	197 255	196 544
562	IMPRÄGNIERTE, PARAFFINIERT, GUMMIERT UND ANDERE VORBEREITETE SPEZIALPAPIERE UND -PAPPEN (OHNE KUNSTSTOFFBESCHICHTETE BZW. GESTRICHENE PAPIERE UND PAPPEN)	8 891	.A	.A
563	BÜROBEDARF AUS PAPIER UND PAPPE, SCHREIBWAREN	21 163	24 396	28 655
565	VERPACKUNGSMITTEL AUS PAPIER UND PAPPE (OHNE HARTPAPIERWAREN)	.A	.A	.A
566	HARTPAPIERWAREN	5 057	2 562	2 705
567	BUCHBINDERISCHE ERZEUGNISSE	6 139	3 606	4 050
568	ANDERE ERZEUGNISSE AUS PAPIER UND PAPPE	.A	.A	.A
56	PAPIER- UND PAPPEWAREN	218 509	143 053	137 476
571	DRUCKERZEUGNISSE	288 899	241 443	273 377
575	VERVIELFÄLTIGUNGEN, SONSTIGE DRUCKEREIERZEUGNISSE	10 150	.A	8 528
57	DRUCKEREIERZEUGNISSE, VERVIELFÄLTIGUNGEN, STEMPSEL ETC.	299 928	266 001	292 852

1) IN ANLEHNUNG AN DAS SYSTEMATISCHE GÜTERVERZEICHNIS FÜR PRODUKTIONSSTATISTIKEN,  
AUSGABE 1989.

**2 BERGBAU UND VERARBEITENDES GEWERBE**  
**2.5 PRODUKTION**  
**2.5.3 PRODUKTIONSWERT NACH GÜTERGRUPPEN UND GÜTERZWEIGEN**

NR. DER SYSTEM- MATIK 1)	BEZEICHNUNG	W E R T I N 1000 DM		
		1990 3. VJ	1991 2. VJ	1991 3. VJ
581	HALBZEUG AUS KUNSTSTOFF (EINSCHL. PROFILE)	.A	.A	.A
582	EINZELTEILE AUS KUNSTSTOFF (EINSCHL. BREMS- U. KUPPLUNGSMATERIALIEN, OHNE BAUELEMENTE)	60 384	34 207	.A
583	BAUELEMENTE AUS KUNSTSTOFF (OHNE FENSTERPROFILE)	8 132	16 582	22 590
584	VERPACKUNGSMITTEL, LAGER- UND TRANSPORTBEHÄLTER AUS KUNSTSTOFF (OHNE FOLIEN UND SELBSTKLEBBÄNDER)	.A	19 655	.A
585	SONSTIGE FERTIGERZEUGNISSE AUS KUNSTSTOFF	51 574	22 536	25 977
589	REPARATUREN, VEREDLUNG UND MONTAGEN	5 848	.A	.A
58	KUNSTSTOFFERZEUGNISSE	276 879	146 862	189 838
591	BEREIFUNGEN, BEREIFUNGZUBEHÖR	107 299	39 907	31 510
59	GUMMIWAREN	286 920	96 367	107 259
61	LEDER	71 950	34 473	34 846
622	LEDERWAREN (EINSCHL. REISEARTIKELN)	96 102	27 612	19 207
625	SCHUHE	227 242	85 604	78 432
62	LEDERWAREN UND SCHUHE	323 599	116 099	100 699
631	TEXTILE SPINNSTOFFE	20 933	18 283	10 011
632	GARN	224 158	75 038	72 008
635	SPINNSTOFFWAREN (OHNE METERWARE BZW. WIRK- UND STRICKWAREN)	.A	.A	.A
637	METERWARE (OHNE GROBGARNGEWEBE, HEIM- UND HAUSTEXTILIEN SOWIE VERWANDTE ERZEUGNISSE UND GEWIRKTEN ODER GESTRICKTEN STOFF)	.A	.A	.A
638	HEIM- UND HAUSTEXTILIEN SOWIE VERWANDTE ERZEUGNISSE	.A	.A	.A
639	WIRK- UND STRICKWAREN	386 645	126 389	103 325
63	TEXTILIEN	1 329 102	433 621	409 833
641	OBERBEKLEIDUNG, VEREDELTE PELZFELLE UND PELZWAREN	339 590	106 462	101 704
642	WÄSCHE FÜR HERREN, DAMEN UND KINDER	51 126	10 773	12 615
643	MITTELWAREN	35 583	10 937	7 469
644	MÜTZE UND MÜTZEN	5 303	2 111	4 450
645	BEKLEIDUNGSZUBEHÖR	.A	.A	.A
647	SONSTIGE BEKLEIDUNG UND KONFEKTIONIERTER TEXTILER ERZEUGNISSE	.A	.A	.A
648	BETTFEDERN, HAUS-, BETT- UND TISCHWÄSCHE, SONSTIGE BETTWAREN U. Ä.	.A	.A	.A
64	BEKLEIDUNG UND KONFEKTIONIERTER TEXTILIEN	562 695	182 581	182 002
68	ERZEUGNISSE DES ERNÄHRUNGSGEWERBES	4 203 677	2 863 121	2 769 726
69	TABAKWAREN	89 160	74 344	75 513
70	FERTIGTEILBAUTEN IM HOCHBAU	31 253	16 033	19 079

1) IN ANLEHNUNG AN DAS SYSTEMATISCHE GÜTERVERZEICHNIS FÜR PRODUKTIONSSTATISTIKEN,  
AUSGABE 1989.

**3 BAUGEWERBE**  
**3.1 Bauhauptgewerbe**  
**3.1.1 Alle Betriebe**

Merkmal	Brandenburg	Mecklen- burg/Vor- pommern	Sachsen	Sachsen-Anh.	Thüringen	nachrichtlich: Berlin(Ost)	Insgesamt
---------	-------------	----------------------------------	---------	--------------	-----------	-------------------------------	-----------

**März 1992**

Beschäftigte insgesamt(Anzahl)	53 822	37 700	79 557	63 472	47 908	20 578	303 037
Bruttolohnsumme (1 000 DM)	104 169	71 574	152 829	122 898	94 052	45 728	591 250
Bruttogehaltsumme (1 000 DM)	25 547	18 816	39 450	33 024	22 742	13 475	153 054
Geleistete Arbeitsstunden (1 000 Std.)	5 851	4 146	9 075	7 488	5 280	2 134	33 974
Hochbau	3 771	2 801	5 878	4 749	3 454	1 537	22 190
Wohnungsbau	1 018	717	1 490	1 176	853	664	5 918
Tiefbau	2 080	1 345	3 197	2 739	1 826	597	11 784
Straßenbau	518	287	944	608	542	198	3 097
Gesamtumsatz (1 000 DM)	388 330	262 692	576 659	422 454	315 646	188 741	2 154 522
Baugewerblicher Umsatz (1 000 DM)	362 550	250 794	547 178	397 939	302 540	185 009	2 046 010
Hochbau	236 435	154 537	337 998	247 975	185 175	139 658	1 301 778
Wohnungsbau	69 390	43 223	74 306	58 220	41 090	55 505	341 734
Tiefbau	126 115	96 257	209 180	149 964	117 365	45 351	744 232
Straßenbau	30 004	23 508	67 431	32 378	36 886	15 167	205 374

**Veränderung gegen Vormonat in %**

Beschäftigte insgesamt	-0,7	-0,6	1,9	0,8	-0,1	4,0	0,7
Bruttolohnsumme	12,9	13,9	15,4	13,0	17,4	17,3	14,7
Bruttogehaltsumme	-0,2	4,2	1,4	5,5	1,4	-2,2	2,0
Geleistete Arbeitsstunden	15,0	17,0	22,6	20,1	22,8	11,5	19,3
Hochbau	9,3	12,9	18,1	19,8	16,1	8,2	15,2
Wohnungsbau	18,4	18,1	19,4	16,8	21,2	11,6	17,9
Tiefbau	26,9	26,5	31,7	20,6	37,6	20,9	27,8
Straßenbau	34,2	42,8	61,9	28,3	68,3	51,1	47,7
Gesamtumsatz	37,8	48,8	33,6	27,7	21,6	35,4	33,0
Baugewerblicher Umsatz	35,8	48,7	31,7	28,3	21,8	37,5	32,5
Hochbau	29,1	43,4	27,6	27,1	4,6	28,8	25,6
Wohnungsbau	40,8	50,0	20,2	38,7	-27,1	3,6	17,1
Tiefbau	50,2	58,2	39,0	30,3	64,7	73,5	46,6
Straßenbau	113,4	93,9	71,6	40,9	100,6	128,1	80,9

### Betriebe, Beschäftigte, geleistete Arbeitsstunden

**März 1992**

### Gesamtumsatz, Baugewerblicher Umsatz und Auftragseingänge

**März 1992**

### 3.2 AUSBAUGEWERBE

Betriebe mit 20 Beschäftigten und mehr

**März 1992**

- 62 -



3 BAUGE  
3.3 INDEX DES AUFTRAGSBESTANDS  
2. HALBJAHR  
ORIGINAL

LFD. NR.	ART DER BAUTEN UND AUFTRAGGEBER	1992 1.VJ	VERÄND. GEGEN- UEBER VOR- JAHRES- QUARTAL IN %	N	A		C	H
				1991 1.VJ	1991 2.VJ	1991 3.VJ	1991 4.VJ	
WERT								
1	BAUHAUPTGEWERBE	121.2	56.0	77.7	83.5	96.2	106.9	
2	HOCHBAU	103.8	43.4	72.4	70.6	84.5	92.1	
3	WOHNUNGSBAU	64.7	-3.6	67.1	56.1	55.8	56.0	
4	SONSTIGER HOCHBAU	132.9	74.0	76.4	81.3	105.9	119.0	
5	GEWERBLICHER UND INDUSTRIELLER BAU FUER UNTERNEHMEN, LANDWIRTSCHAFTLICHER BAU SOWIE BAUTEN FUER REICHSBAHN UND BUNDESPOST	120.8	79.8	67.2	68.8	97.3	104.7	
6	GEWERBLICHER UND INDUSTRIELLER BAU FUER UNTERNEHMEN SOWIE LANDWIRTSCHAFTLICHER BAU	124.6	86.5	66.8	69.1	97.4	105.9	
7	BAUTEN FUER REICHSBAHN UND BUNDESPOST	72.1	-1.2	73.0	64.9	95.5	89.2	
8	BAUTEN FUER OEFFENTLICHE AUFTRAGGEBER UND ORGANISATIONEN OHNE ERWERBSZWECK	205.9	56.8	131.3	156.8	157.5	205.0	
9	TIEFBAU	157.1	77.5	88.5	110.1	120.5	137.7	
10	STRASSENBAU	125.1	109.9	59.6	97.1	124.7	130.2	
11	SONSTIGER TIEFBAU	173.3	67.9	103.2	116.7	118.3	141.4	
12	GEWERBLICHER UND INDUSTRIELLER BAU FUER UNTERNEHMEN SOWIE BAUTEN FUER REICHSBAHN UND BUNDESPOST	138.3	42.6	97.0	104.8	85.8	79.7	
13	GEWERBLICHER UND INDUSTRIELLER BAU FUER UNTERNEHMEN	108.0	67.7	64.4	76.4	73.4	68.8	
14	BAUTEN FUER REICHSBAHN UND BUNDESPOST	354.1	7.3	329.9	307.3	174.4	157.9	
15	BAUTEN FUER OEFFENTLICHE AUFTRAGGEBER UND ORGANISATIONEN OHNE ERWERBSZWECK	232.2	104.6	113.5	136.8	172.9	245.1	

**WERBE**  
**FUER DAS BAUHAUPTGEWERBE**  
**1990 = 100**  
**WERT**

1991 1.HJ	R	1991 2.HJ	I	1990	C	1991	VERAENDERUNG GEGENUEBER DEM ENTSPRECHENDEN VORJAHRESZEITRAUM IN %						LFD. NR.
							1991	1991	1991	1991	1991	1991	
							1.VJ	2.VJ	3.VJ	4.VJ	1.HJ	2.HJ	

INDEX

80.6	101.6	-	91.1	-	-	-18.5	30.4	-	1.6	-	-	56.0	1
71.5	88.3	-	79.9	-	-	-30.7	18.1	-	-11.7	-	-	43.4	2
61.6	55.9	-	58.8	-	-	-55.2	-25.8	-	-44.1	-	-	-3.6	3
78.9	112.5	-	95.7	-	-	-11.9	49.1	-	12.5	-	-	74.0	4
68.0	101.0	-	84.5	-	-	-19.4	32.0	-	1.0	-	-	79.8	5
68.0	101.7	-	84.8	-	-	-19.1	33.0	-	1.7	-	-	86.5	6
69.0	92.4	-	80.7	-	-	-23.5	18.6	-	-7.6	-	-	-1.2	7
144.1	181.3	-	162.7	-	-	33.9	148.8	-	81.3	-	-	56.8	8
99.3	129.1	-	114.2	-	-	9.8	52.5	-	29.1	-	-	77.5	9
78.4	127.5	-	102.9	-	-	10.2	50.0	-	27.5	-	-	109.9	10
110.0	129.9	-	119.9	-	-	9.6	53.5	-	29.9	-	-	67.9	11
100.9	82.8	-	91.8	-	-	-20.8	-13.1	-	-17.2	-	-	42.6	12
70.4	71.1	-	70.8	-	-	-31.7	-25.7	-	-28.9	-	-	67.7	13
318.6	166.2	-	242.4	-	-	52.2	84.9	-	66.2	-	-	7.3	14
125.2	209.0	-	167.1	-	-	61.3	164.1	-	109.0	-	-	104.6	15

**3 BAUGE**  
**3.4 INDEX DES AUFTRAGSEINGANGS**  
**2. HALBJAHR**  
**ORIGINAL**

LFD. NR.	ART DER BAUTEN UND AUFTRAGGEBER	1992 MAR.	VERÄEND. GEGEN- UEBER VOR- JAHRES- MONAT IN %	N		A		C		H
				1991 MAR.	1992 FEB.	1991 2.VJ	1991 3.VJ	1991 4.VJ	1992 1.VJ	
WERT										
1	BAUHAUPTGEWERBE	194.5	88.8	103.0	152.8	134.5	181.6	171.3	164.8	
2	HOCHBAU	166.3	69.2	98.3	154.5	121.0	145.0	143.3	153.0	
3	WOHNUNGSBAU	94.1	16.3	80.9	95.1	81.8	89.6	90.6	95.3	
4	SONSTIGER HOCHBAU	214.4	94.9	110.0	194.0	147.2	181.9	178.3	191.4	
5	GEWERBLICHER UND INDUSTRIELLER BAU FUER UNTERNEHMEN, LANDWIRTSCHAFTLICHER BAU SOWIE BAUTEN FUER REICHSBAHN UND BUNDESPOST	199.8	94.0	103.0	178.6	127.0	153.2	155.3	175.2	
6	GEWERBLICHER UND INDUSTRIELLER BAU FUER UNTERNEHMEN SOWIE LANDWIRTSCHAFTLICHER BAU	204.6	95.8	104.5	182.4	127.6	150.8	155.9	178.7	
7	BAUTEN FUER REICHSBAHN UND BUNDESPOST	104.6	41.0	74.2	104.3	113.8	200.5	144.0	105.9	
8	BAUTEN FUER OEFFENTLICHE AUFTRAGGEBER UND ORGANISATIONEN OHNE ERWERBSZWECK	309.4	99.2	155.3	294.0	278.6	368.8	328.3	297.0	
9	TIEFBAU	255.2	126.0	112.9	149.3	163.6	260.5	231.5	190.4	
10	STRASSENBAU	193.7	149.0	77.8	112.7	176.0	308.8	222.6	149.2	
11	SONSTIGER TIEFBAU	288.5	118.6	132.0	169.2	156.8	234.3	236.4	212.7	
12	GEWERBLICHER UND INDUSTRIELLER BAU FUER UNTERNEHMEN SOWIE BAUTEN FUER REICHSBAHN UND BUNDESPOST	220.2	120.4	99.9	109.4	108.1	152.9	142.5	161.0	
13	GEWERBLICHER UND INDUSTRIELLER BAU FUER UNTERNEHMEN	184.7	110.6	87.7	85.7	91.4	126.9	127.5	131.2	
14	BAUTEN FUER REICHSBAHN UND BUNDESPOST	428.7	150.1	171.4	248.4	205.8	305.6	230.4	335.7	
15	BAUTEN FUER OEFFENTLICHE AUFTRAGGEBER UND ORGANISATIONEN OHNE ERWERBSZWECK	445.9	116.5	206.0	306.9	269.2	421.8	452.6	331.9	

**WERBE**  
**FUER DAS BAUHAUPTGEWERBE**  
**1990 = 100**  
**WERT**

R	I	C	H	T	L	I	C	H	VERAENDERUNG GEGENUEBER DEM ENTSPRECHENDEN VORJAHRESZEITRAUM IN %						LFD. NR.
1991 1.HJ	1991 2.HJ	1990	1991	1991 MAR.	1992 FEB.	1991 2.VJ	1991 3.VJ	1991 4.VJ	1992 1.VJ	1991 1.HJ	1991 2.HJ	1990	1991	1992 JAN.-MAR. KUMULIERT	

INDEX

110.3	176.5	-	143.4	-	109.3	-	84.6	68.6	91.4	-	76.5	-	-	91.4	1
102.0	144.1	-	123.0	-	117.0	-	41.6	46.8	84.6	-	44.1	-	-	84.6	2
76.7	90.1	-	83.4	-	45.6	-	-15.9	-3.0	33.1	-	-9.9	-	-	33.1	3
118.8	180.1	-	149.4	-	158.3	-	82.6	77.4	111.7	-	80.1	-	-	111.7	4
106.4	154.3	-	130.3	-	144.0	-	49.3	59.4	104.2	-	54.3	-	-	104.2	5
106.8	153.3	-	130.0	-	154.4	-	48.3	58.6	108.0	-	53.3	-	-	108.0	6
98.9	172.2	-	135.5	-	1.2	-	68.9	77.1	26.2	-	72.2	-	-	26.2	7
199.4	348.6	-	274.0	-	237.5	-	361.0	173.6	147.1	-	248.6	-	-	147.1	8
128.4	246.0	-	187.2	-	93.9	-	189.8	110.3	104.3	-	146.0	-	-	104.3	9
118.3	265.7	-	192.0	-	109.5	-	236.0	105.9	146.6	-	165.7	-	-	146.6	10
133.9	235.3	-	184.6	-	88.6	-	163.9	112.6	91.6	-	135.3	-	-	91.6	11
96.9	147.7	-	122.3	-	88.0	-	68.2	30.6	87.9	-	47.7	-	-	87.9	12
81.6	127.2	-	104.4	-	72.4	-	41.6	15.5	82.5	-	27.2	-	-	82.5	13
186.4	268.0	-	227.2	-	129.6	-	211.5	126.1	101.0	-	168.0	-	-	101.0	14
219.1	437.2	-	328.2	-	89.3	-	402.1	290.2	96.4	-	337.2	-	-	96.4	15

4 Landwirtschaft  
4.1 Viehbestände Anfang April  
1 000

<u>Jahr</u> Veränderung gegenüber dem Vorj. %	Insgesamt <sup>1)</sup>	Branden- burg	Mecklen- burg- Vorpommern	Sachsen	Sachsen- Anhalt	Thüringen
--	-------------------------	------------------	---------------------------------	---------	--------------------	-----------

Schweine insgesamt

1992 <sup>2)</sup> .....	4 506,0	1 143,9	1 037,6	799,5	846,5	655,5
1991 .....	5 586,7	1 314,5	1 282,4	970,4	1 189,0	806,6
% .....	- 19,3	- 13,0	- 19,1	- 17,6	- 28,8	- 18,7

Zuchtsauen

1992 <sup>2)</sup> .....	599,9	143,7	155,8	106,1	110,1	84,1
1991 .....	591,3	138,9	139,1	95,7	120,6	96,9
% .....	1,5	3,4	12,0	11,0	- 8,7	- 13,2

Mastschweine

1992 <sup>2)</sup> .....	1 521,7	425,8	301,0	253,2	300,5	224,9
1991 .....	2 239,8	529,5	521,1	379,9	504,0	288,1
% .....	- 32,1	- 19,6	- 42,2	- 33,4	- 40,4	- 21,9

1) Einschließlich Berlin-Ost.

2) Vorläufiges Ergebnis.

## 5 Handel

### 5.1 Umsatz und Beschäftigte im Großhandel\*)

Großhandel mit ...	Umsatz in jeweiligen Preisen			Beschäftigte		
	1991 = 100					
	1992			1992		
	Februar	März	April	Februar	März	April
Rohstoffen und Halbwaren .....	62,9	58,5	55,4	68,0	66,8	65,4
darunter mit ...						
festen Brennstoffen, Mineralölzeugnissen .	54,2	36,0	32,1	76,8	75,5	73,0
Holz, Baustoffen, Installationsbedarf .....	93,4	110,4	107,4	69,7	69,3	69,0
Fertigwaren .....	71,3	73,1	87,0	58,5	56,7	54,1
darunter mit ...						
Nahrungsmitteln, Getränken, Tabakwaren .....	75,3	82,8	103,9	63,0	61,1	57,7
Textilien, Bekleidung, Schuhen, Lederwaren .	47,6	66,1	45,7	41,4	40,8	38,6
Metallwaren, Einrichtungsgegenständen .....	83,5	83,5	82,7	58,8	52,7	52,8
Fahrzeugen, Maschinen, techn. Bedarf .....	108,3	73,8	116,3	57,8	56,1	53,4
Papier, Druckerzeugnissen, Waren versch. Art o.a.S. 1) .....	49,5	55,3	49,6	58,0	58,6	56,3
Großhandel insgesamt .....	67,6	66,7	73,0	60,6	58,9	56,6

\*) Vorläufige Ergebnisse; Stand: 01.06.1992.

1) Ohne ausgeprägten Schwerpunkt.

### 5.2 Umsatz und Beschäftigte im Einzelhandel 1991 \*)

Wirtschaftsgliederung	Umsatz in jeweiligen Preisen 2. Halbjahr 1990 = 100			Beschäftigte September 1990 = 100		
	Februar	März	April	Januar	Februar	März
Einzelhandel insgesamt .....	88,4	94,5	88,0	83,5	78,8	71,4
darunter:						
Nahrungsmittel, Getränke, Tabakwaren .....	94,1	101,0	97,1	83,2	81,8	73,2
Einrichtungsgegenstände (ohne elektrotech- nische Erzeugnisse) .....	85,1	100,7	109,5	90,9	88,4	86,1
Fahrzeuge, Fahrzeugteile und -reifen usw. ...	105,7	121,6	146,6	101,5	100,1	98,5
Sonstige Waren, Waren verschiedener Art (Warenhäuser, Kaufhäuser u.dgl.) .....	85,7	87,3	71,3	83,5	71,9	64,1

\*) Vorläufiges Ergebnis.

## 6 Gewerbean- und -abmeldungen 1992

Land	Gewerbeanmeldungen						Gewerbeabmeldungen					
	insgesamt		darunter				insgesamt		darunter			
			Handwerk		Handel- und Gaststätten				Handwerk		Handel- und Gaststätten	
	Jan.-April	April	Jan.-April	April	Jan.-April	April	Jan.-April	April	Jan.-April	April	Jan.-April	April
	Anzahl											
Insgesamt .....	80 305	19 738	8 519	2 208	37 448	9 270	41 722	10 456	4 160	952	21 499	5 282
Brandenburg .....	13 391	3 092	1 633	384	6 195	1 507	6 964	1 598	716	154	3 605	828
Mecklenburg-Vorpommern .....	7 866	1 890	940	277	3 678	865	4 048	981	406	103	2 039	479
Sachsen .....	23 966	5 844	1 919	558	11 174	2 698	12 743	3 078	1 097	208	6 659	1 611
Sachsen-Anhalt .....	13 431	3 151	1 813	408	6 008	1 540	6 441	1 467	786	154	3 147	734
Thüringen .....	14 068	4 332	1 294	397	6 660	2 048	7 951	2 491	781	235	4 223	1 290
Nachrichtlich: Berlin-Ost .....	7 583	1 429	920	184	3 733	612	3 575	841	374	98	1 826	340

7 Innerdeutscher Warenverkehr

Zeitraum <sup>1)</sup>	Lieferungen des früheren Bundesgebietes				Bezüge				Überschuß Lieferungen (+) Bezüge (-) Mittl. DM
	insgesamt		Veränderung zum Vorjahr		insgesamt		Veränderung zum Vorjahr		
	Mittl. DM	%	Mittl. DM	%					
1970 .....	2 415,5	+ 143,7	+ 6,3	1 996,0	+ 339,6	+ 20,5	+ 419,5		
1971 .....	2 498,6	+ 83,1	+ 3,4	2 318,7	+ 322,7	+ 16,2	+ 179,9		
1972 .....	2 927,4	+ 428,9	+ 17,2	2 380,9	+ 62,2	+ 2,7	+ 546,5		
1973 .....	2 998,5	+ 71,0	+ 2,4	2 659,6	+ 278,7	+ 11,7	+ 338,9		
1974 .....	3 670,8	+ 672,4	+ 22,4	3 252,5	+ 592,9	+ 22,3	+ 418,3		
1975 .....	3 921,6	+ 250,7	+ 6,8	3 342,3	+ 89,8	+ 2,8	+ 579,3		
1976 .....	4 268,7	+ 347,1	+ 8,9	3 876,7	+ 534,4	+ 16,0	+ 392,0		
1977 .....	4 409,4	+ 140,7	+ 3,3	3 961,0	+ 84,3	+ 2,2	+ 448,4		
1978 .....	4 574,9	+ 165,5	+ 3,8	3 899,9	- 61,1	- 1,5	+ 675,0		
1979 .....	4 719,6	+ 144,7	+ 3,2	4 588,9	+ 689,0	+ 17,7	+ 130,7		
1980 .....	5 293,2	+ 573,6	+ 12,2	5 579,6	+ 990,7	+ 21,6	- 286,4		
1981 .....	5 575,1	+ 281,9	+ 5,3	6 050,6	+ 471,0	+ 8,4	- 475,5		
1982 .....	6 382,3	+ 807,2	+ 14,5	6 639,3	+ 588,6	+ 9,7	- 257,0		
1983 .....	6 947,1	+ 564,7	+ 8,8	6 878,2	+ 238,9	+ 3,6	+ 68,9		
1984 .....	6 408,1	- 538,9	- 7,8	7 744,2	+ 865,9	+ 12,6	- 1 336,1		
1985 .....	7 901,0	+ 1 492,9	+ 23,3	7 635,8	- 108,4	- 1,4	+ 265,2		
1986 .....	7 454,2	- 446,8	- 5,7	6 843,6	- 792,1	- 10,4	+ 610,6		
1987 .....	7 367,4	- 86,8	- 1,2	6 646,9	- 196,8	- 2,9	+ 720,6		
1988 .....	7 234,2	- 133,3	- 1,8	6 788,7	+ 141,8	+ 2,1	+ 445,5		
1989 .....	8 103,5	+ 869,3	+ 12,0	7 205,4	+ 416,7	+ 6,1	+ 898,1		
1990 .....	21 325,7	+ 13 222,1	+ 163,2	8 274,1	+ 1 068,7	+ 14,8	+ 13 051,6		
1991 .....	46 732,7	+ 25 407,0	+ 119,1	8 985,1	+ 711,0	+ 8,6	+ 37 747,7		
1990 März .....	828,2	+ 241,5	+ 41,2	587,7	- 3,1	- 0,5	+ 240,5		
1. Quartal .....	2 029,8	+ 347,5	+ 20,7	1 764,9	+ 56,6	+ 3,3	+ 264,9		
April .....	1 169,0	+ 477,1	+ 69,0	563,4	- 12,5	- 2,2	+ 605,6		
Mai .....	1 129,0	+ 535,0	+ 90,1	554,6	- 54,9	- 9,0	+ 574,4		
Juni .....	3 523,1	+ 2 861,7	+ 432,7	1 044,1	+ 442,5	+ 73,6	+ 2 479,0		
2. Quartal .....	5 821,1	+ 3 873,9	+ 198,9	2 162,1	+ 375,1	+ 21,0	+ 3 659,0		
1. Halbjahr .....	7 850,9	+ 4 221,4	+ 116,3	3 927,0	+ 431,7	+ 12,4	+ 3 924,0		
Juli .....	1 708,2	+ 1 007,6	+ 143,8	452,6	- 173,7	- 27,7	+ 1 255,6		
August .....	2 049,2	+ 1 448,4	+ 241,1	727,0	+ 134,9	+ 22,8	+ 1 322,2		
September .....	2 365,9	+ 1 737,8	+ 276,7	806,2	+ 214,6	+ 36,3	+ 1 559,7		
3. Quartal .....	6 123,3	+ 4 193,8	+ 217,4	1 985,7	+ 175,8	+ 9,7	+ 4 137,5		
Oktober .....	2 341,8	+ 1 570,4	+ 203,6	752,5	+ 81,5	+ 12,2	+ 1 589,4		
November .....	2 607,7	+ 1 843,8	+ 241,4	806,7	+ 168,8	+ 26,5	+ 1 801,0		
Dezember .....	2 401,9	+ 1 392,8	+ 138,0	802,2	+ 210,9	+ 35,7	+ 1 599,7		
4. Quartal .....	7 351,5	+ 4 806,9	+ 188,9	2 361,3	+ 461,2	+ 24,3	+ 4 990,1		
2. Halbjahr .....	13 474,7	+ 9 000,7	+ 201,2	4 347,1	+ 637,0	+ 17,2	+ 9 127,6		
1991 Januar .....	2 558,7	+ 1 945,9	+ 317,5	768,9	+ 140,7	+ 22,4	+ 1 789,7		
Februar .....	2 330,0	+ 1 741,1	+ 295,7	714,3	+ 165,4	+ 30,1	+ 1 615,6		
März .....	3 479,8	+ 2 651,6	+ 320,2	791,1	+ 203,4	+ 34,6	+ 2 688,7		
1. Quartal .....	8 368,4	+ 6 338,6	+ 312,3	2 274,3	+ 509,4	+ 28,9	+ 6 094,1		
April .....	3 607,4	+ 2 438,4	+ 208,6	755,5	+ 192,1	+ 34,1	+ 2 851,9		
Mai .....	3 874,4	+ 2 745,4	+ 243,2	723,8	+ 169,3	+ 30,5	+ 3 150,6		
Juni .....	4 114,4	+ 591,3	+ 16,8	649,2	- 394,9	- 37,8	+ 3 465,2		
2. Quartal .....	11 596,2	+ 5 775,1	+ 99,2	2 128,5	- 33,6	- 1,6	+ 9 467,7		
1. Halbjahr .....	19 964,6	+ 12 113,7	+ 154,3	4 402,8	+ 475,8	+ 12,1	+ 15 561,8		
Juli .....	4 137,6	+ 2 429,4	+ 142,2	839,9	+ 387,3	+ 85,6	+ 3 297,7		
August .....	4 251,1	+ 2 201,9	+ 107,5	706,8	- 20,2	- 2,8	+ 3 544,3		
September .....	4 086,1	+ 1 720,2	+ 72,7	701,6	- 104,5	- 13,0	+ 3 384,5		
3. Quartal .....	12 474,8	+ 6 351,5	+ 103,7	2 248,3	+ 262,6	+ 13,2	+ 10 226,5		
Oktober .....	5 322,3	+ 2 980,4	+ 127,3	835,7	+ 83,3	+ 11,1	+ 4 486,6		
November .....	4 628,7	+ 2 021,0	+ 77,5	786,9	- 19,8	- 2,5	+ 3 841,8		
Dezember .....	4 342,4	+ 1 940,4	+ 80,8	711,3	- 90,9	- 11,3	+ 3 631,1		
4. Quartal .....	14 293,3	+ 6 941,8	+ 94,4	2 333,9	- 27,4	- 1,2	+ 11 959,4		
1992 Januar .....	4 075,6	+ 1 517,0	+ 59,3	693,5	- 75,4	- 9,8	+ 3 382,2		
Februar .....	4 516,8	+ 2 186,8	+ 93,9	789,8	+ 75,4	+ 10,6	+ 3 727,0		
März <sup>2)</sup> .....	4 870,7	+ 1 390,9	+ 40,0	950,4	+ 159,4	+ 20,1	+ 3 920,2		

1) Von 1970 bis Juni 1990 einschl. Rückwaren und Ersatzlieferungen.

2) Vorläufige Ergebnisse.

8 Außenhandel  
Spezialhandel  
8.1 Gesamtentwicklung \*)

Jahr Monat	Einfuhr	Ausfuhr	Einfuhr (-) bzw. Ausfuhr- überschuß (+)	Zu- (+) bzw. Abnahme (-) gegenüber			
				Vormonat		Vorjahr	
				Einfuhr	Ausfuhr	Einfuhr	Ausfuhr
	Mill. DM			%			
1986 .....	42 617	42 961	+ 344	.	.	+ 3,3	- 6,0
1987 .....	42 978	41 694	- 1 284	.	.	+ 0,8	- 2,9
1988 .....	41 828	40 152	- 1 676	.	.	- 2,7	- 3,7
1989 .....	41 142	41 105	- 37	.	.	- 1,6	+ 2,4
1990 .....	22 852	38 072	+ 15 221	.	.	- 44,5	- 7,4
1991 .....	10 860	17 450	+ 6 590	.	.	- 52,5	- 54,2
1990 September .....	1 481	4 206	+ 2 725	+ 87,1	+ 64,5	- 58,6	+ 14,2
Oktober .....	890	2 812	+ 1 922	- 39,9	- 33,1	- 76,0	- 23,1
November .....	1 003	3 534	+ 2 531	+ 12,7	+ 25,7	- 75,0	+ 7,9
Dezember .....	1 113	3 631	+ 2 518	+ 10,9	+ 2,7	- 60,2	+ 3,5
1991 Januar .....	1 385	2 437	+ 1 051	+ 24,5	- 32,9	- 29,7	+ 4,6
Februar .....	822	1 321	+ 499	- 40,7	- 45,8	- 68,5	- 50,3
März .....	903	1 180	+ 277	+ 9,8	- 10,7	- 70,5	- 65,8
April .....	751	1 009	+ 258	- 16,7	- 14,5	- 72,2	- 67,2
Mai .....	855	1 195	+ 340	+ 13,8	+ 18,4	- 71,5	- 63,2
Juni .....	870	1 030	+ 160	+ 1,7	- 13,8	- 74,9	- 74,5
Juli .....	1 131	1 367	+ 236	+ 30,0	+ 32,7	+ 49,3	- 45,8
August .....	918	1 450	+ 532	- 18,8	+ 6,1	+ 15,9	- 43,3
September .....	864	1 255	+ 391	- 5,9	- 13,5	- 41,7	- 70,2
Oktober .....	728	1 611	+ 883	- 15,7	+ 28,4	- 18,2	- 42,7
November .....	977	1 914	+ 937	+ 34,2	+ 18,8	- 2,6	- 45,9
Dezember .....	656	1 681	+ 1 025	- 32,9	- 12,2	- 41,1	- 53,7
1992 Januar .....	724	1 182	+ 457	+ 10,4	- 29,7	- 47,7	- 51,5
Februar .....	606	1 194	+ 588	- 16,3	+ 1,1	- 26,3	- 9,6
März .....	729	1 269	+ 540	+ 20,3	+ 6,3	- 19,3	+ 7,5

\*) Die in den Tab. 8.2 bis 8.4 nachgewiesenen Ergebnisse lagen bei Redaktionsschluß nur bis Februar 1992 vor.

8.2 Werte nach Ländergruppen und ausgewählten Ländern

Ländergruppen	1992		1991	1992		1991	Zu- (+) bzw. Abnahme (-) gegenüber Vorjahr					
	Februar	Januar - Februar	Januar - Februar	Februar	Januar - Februar	Januar - Februar	Februar		Januar - Februar	Januar - Februar		
	1 000 DM			%			1 000 DM	%	1 000 DM	%		
Einfuhr												
Industrialisierte westliche Länder .....	281 954	588 985	560 759	46,5	44,3	24,3	+	19 379	+ 7,4	+ 28 226	+ 5,0	
EG-Länder .....	159 012	336 587	343 244	26,2	25,3	14,9	-	2 564	- 1,6	- 6 657	- 1,9	
Anderer europäische Länder 1) .....	94 891	188 428	179 203	15,7	14,2	7,8	+	15 727	+ 19,9	+ 9 225	+ 5,1	
dar.: EFTA-Länder .....	88 208	175 289	151 084	14,6	13,2	6,5	+	17 845	+ 25,4	+ 24 205	+ 16,0	
Vereinigte Staaten und Kanada .....	16 375	33 786	11 320	2,7	2,5	0,5	+	12 488	+ 321,3	+ 22 466	+198,5	
Übrige Länder .....	11 676	30 184	26 992	1,9	2,3	1,2	-	6 272	- 34,9	+ 3 192	+ 11,8	
Mittel- u. osteurop. Länder .....	267 772	643 483	1 518 119	44,2	48,4	65,8	-	334 282	- 55,5	- 874 636	- 57,6	
Entwicklungsländer .....	53 227	88 483	192 838	8,8	6,7	8,4	+	10 138	+ 23,5	- 104 355	- 54,1	
Afrika 2) .....	1 556	2 179	1 003	0,3	0,2	0,0	+	1 066	+ 217,6	+ 1 176	+117,2	
Amerika .....	4 541	10 814	94 032	0,7	0,8	4,1	-	15 370	- 77,2	- 83 218	- 88,5	
Asien .....	47 130	75 490	97 761	7,8	5,7	4,2	+	24 484	+ 108,1	- 22 271	- 22,8	
Ozeanien .....	-	-	42	-	-	0,0	-	42	-	42	.	
dav.: OPEC-Länder .....	30 330	40 607	51 738	5,0	3,1	2,2	+	28 634	x	- 11 131	- 21,5	
Anderer Entwicklungsländer .....	22 897	47 876	141 100	3,8	3,6	6,1	-	18 496	- 44,7	- 93 224	- 66,1	
Staatshandelsländer in Asien .....	3 201	9 522	36 110	0,5	0,7	1,6	-	11 258	- 77,9	- 26 588	- 73,6	
Insgesamt 3) ...	606 169	1 330 489	2 307 859	100	100	100	-	316 041	- 34,3	- 977 370	- 42,3	
Ausfuhr												
Industrialisierte westliche Länder .....	342 707	714 387	794 811	28,7	30,1	20,6	+	18 269	+ 5,6	- 80 424	- 10,1	
EG-Länder .....	228 513	481 671	509 493	19,1	20,3	13,2	+	31 542	+ 16,0	- 27 822	- 5,5	
Anderer europäische Länder 1) .....	98 933	197 465	249 775	8,3	8,3	6,5	-	15 108	- 13,2	- 52 310	- 20,9	
dar.: EFTA-Länder .....	85 593	172 712	191 034	7,2	7,3	5,0	+	1 397	+ 1,7	- 18 322	- 9,6	
Vereinigte Staaten und Kanada .....	10 747	25 206	25 727	0,9	1,1	0,7	+	1 123	+ 11,7	- 521	- 2,0	
Übrige Länder .....	4 514	10 045	9 816	0,4	0,4	0,3	+	712	+ 18,7	+ 229	+ 2,3	
Mittel- u. osteurop. Länder .....	761 351	1 484 615	2 733 076	63,7	62,5	70,8	-	202 299	- 21,0	- 1 248 461	- 45,7	
Entwicklungsländer .....	82 954	155 657	265 306	6,9	6,6	6,9	-	24 675	- 22,9	- 109 649	- 41,3	
Afrika 2) .....	36 066	48 192	42 373	3,0	2,0	1,1	+	14 210	+ 65,0	+ 5 819	+ 13,7	
Amerika .....	4 689	16 697	89 614	0,4	0,7	2,3	-	19 741	- 80,8	- 72 917	- 81,4	
Asien .....	42 180	90 733	133 296	3,5	3,8	3,5	-	19 163	- 31,2	- 42 563	- 31,9	
Ozeanien .....	19	35	23	0,0	0,0	0,0	+	19	+	12	+ 52,2	
dav.: OPEC-Länder .....	28 850	59 093	63 226	2,4	2,5	1,6	-	688	- 2,3	- 4 133	- 6,5	
Anderer Entwicklungsländer .....	54 104	96 564	202 080	4,5	4,1	5,2	-	23 987	- 30,7	- 105 516	- 52,2	
Staatshandelsländer in Asien .....	7 259	21 285	65 009	0,6	0,9	1,7	-	18 601	- 71,9	- 43 724	- 67,3	
Insgesamt 3) ...	1 194 279	2 375 964	3 858 216	100	100	100	-	227 303	- 16,0	- 1 482 252	- 38,4	

1) Einschl. Kanarische Inseln und Ceuta und Melilla.

2) Ohne Kanarische Inseln und Ceuta und Melilla.

3) Einschl. Polargebiete, Schiffs- und Luftfahrzeugbedarf und Nicht ermittelte Länder und Gebiete.

8. Außenhandel

Spezialhandel

8.3 Werte der Einfuhr und Ausfuhr nach Erdteilen und Ländern  
Ursprungs- und Bestimmungsländer  
1 000 DM

Ursprungs- bzw. Bestimmungsland	Einfuhr		Ausfuhr		Ursprungs- bzw. Bestimmungsland	Einfuhr		Ausfuhr	
	1992					1992			
	Februar	Jan./Febr.	Februar	Jan./Febr.		Februar	Jan./Febr.	Februar	Jan./Febr.
Europa .....	521 675	1 168 498	1 088 797	2 163 751	Panama .....	67	162	50	107
Frankreich .....	24 507	59 114	41 093	88 230	Anguilla .....	-	-	-	-
Belgien u. Luxemburg .....	17 422	40 405	38 215	80 153	Kuba .....	22	22	13	172
Niederlande .....	37 650	88 720	44 456	95 257	St. Christoph u. Nevis .....	-	-	-	-
Italien .....	37 871	69 548	45 533	91 341	Haiti .....	2	2	15	52
Verein. Königreich .....	9 763	20 472	26 613	56 048	Bahamas .....	-	-	-	-
Irland .....	4 332	5 441	3 168	3 542	Turks- u. Caicosins. ....	-	-	-	-
Dänemark .....	16 438	32 396	13 837	30 305	Dominik. Republik .....	3	15	-	5
Griechenland .....	782	1 938	3 325	9 569	Am. Jungferinseln .....	-	-	-	-
Portugal .....	1 748	3 390	1 393	3 496	Guadeloupe .....	-	-	-	-
Spanien .....	8 499	15 163	10 880	23 730	Antigua u. Barbuda .....	-	-	-	-
Kanar. Inseln .....	469	948	-	461	Dominica .....	-	-	-	-
Ceuta und Melilla .....	-	-	-	-	Brit. Jungferinseln .....	-	-	-	-
Island .....	-	8	212	362	Martinique .....	-	-	-	-
Färöer .....	-	-	-	-	Kaimaninseln .....	-	-	-	-
Norwegen .....	5 004	10 680	4 253	10 874	Jamaika .....	-	-	-	1
Schweden .....	25 409	44 826	22 866	47 788	St. Lucia .....	-	-	-	-
Finnland .....	8 443	14 082	4 625	9 417	St. Vincent .....	-	-	-	1 455
Schweiz .....	20 038	40 755	17 155	32 519	Barbados .....	-	-	-	-
Österreich .....	29 314	64 938	36 482	71 752	Trinidad u. Tobago .....	-	-	40	40
Andorra .....	-	-	-	-	Grenada .....	-	-	-	-
Gibraltar .....	-	-	-	-	Aruba .....	-	-	-	-
Vatikanstadt .....	-	-	-	-	Niederl. Antillen .....	-	-	-	-
Malta .....	-	69	22	136	Kolumbien .....	1 369	2 072	8	2 609
Jugoslawien .....	4 767	9 704	5 542	10 188	Venezuela .....	6	6	-	4
Türkei .....	1 447	2 418	7 776	13 968	Guyana .....	-	-	-	-
Estland .....	25	33	591	1 364	Suriname .....	-	-	-	-
Lettland .....	17	17	349	411	Franz.-Guayana .....	-	-	-	-
Litauen .....	281	716	445	519	Ecuador .....	443	578	25	2 205
Sowjetunion .....	150 233	403 096	651 323	1 254 957	Peru .....	-	133	151	241
Polen .....	51 219	109 452	29 603	64 348	Brasilien .....	1 781	4 119	2 701	5 641
Tschechoslowakei .....	46 123	90 592	51 371	102 041	Chile .....	670	2 335	198	250
Ungarn .....	13 943	29 649	16 647	37 957	Bolivien .....	-	-	-	244
Rumänien .....	2 743	4 956	3 388	9 168	Paraguay .....	-	-	-	10
Bulgarien .....	3 061	4 834	7 634	13 836	Uruguay .....	3	49	-	-
Albanien .....	127	138	-	14	Argentinien .....	32	1 106	386	901
Afrika .....	3 059	6 276	36 543	49 104	Falklandinseln .....	-	-	-	-
Marokko .....	81	268	938	2 276	Asien .....	59 628	102 840	53 004	119 876
Algerien .....	-	-	580	2 701	Zypern .....	23	24	192	534
Tunesien .....	88	169	186	1 332	Libanon .....	-	-	541	2 148
Libyen .....	-	-	60	551	Syrien .....	284	364	523	1 265
Ägypten .....	853	853	2 797	5 037	Irak .....	-	-	-	-
Sudan .....	-	-	46	121	Iran .....	20 472	20 502	24 753	31 842
Mauretanien .....	-	-	24	24	Israel .....	445	1 552	2 180	3 219
Mali .....	-	-	-	-	Jordanien .....	-	-	403	931
Burkina Faso .....	-	-	-	-	Saudi-Arabien .....	8 124	16 289	560	4 582
Niger .....	-	-	-	-	Kuwait .....	-	-	2	59
Tschad .....	-	-	-	-	Bahrain .....	-	-	-	6
Kap Verde .....	-	-	-	-	Katar .....	-	-	-	-
Senegal .....	-	-	219	219	Ver. Arab. Emirate .....	11	11	2 409	4 212
Gambia .....	-	-	-	-	Oman .....	-	-	-	-
Guinea-Bissau .....	-	-	-	-	Jemen .....	-	-	-	368
Guinea .....	2	2	-	-	Afghanistan .....	8	34	-	5
Sierra Leone .....	83	83	-	-	Pakistan .....	238	398	1 391	2 286
Liberia .....	-	-	30 658	30 658	Indien .....	1 324	2 356	1 315	7 610
Elfenbeinküste .....	114	407	-	2 825	Bangladesch .....	-	-	221	464
Ghana .....	-	6	28	168	Maldiven .....	-	-	-	-
Togo .....	-	-	-	6	Sri Lanka .....	1	2	93	210
Benin .....	-	-	-	197	Nepal .....	55	55	-	160
Nigeria .....	-	-	89	227	Bhutan .....	-	-	-	-
Kamerun .....	-	-	-	450	Myanmar .....	-	-	-	-
Zentralafrik. Rep. ....	-	-	-	-	Thailand .....	1 903	3 092	800	3 925
Äquatorialguinea .....	-	-	-	-	Laos .....	-	-	-	-
S. Tome u. Principe .....	-	-	-	-	Vietnam .....	3	12	222	277
Gabun .....	-	-	-	-	Kambodscha .....	-	-	21	21
Kongo .....	-	-	-	-	Indonesien .....	1 274	3 221	374	12 710
Zaire .....	41	41	40	40	Malaysia .....	2 268	2 396	815	1 604
Ruanda .....	-	-	-	-	Brunei .....	-	-	-	-
Burundi .....	-	-	-	-	Singapur .....	352	813	863	4 747
St. Helena .....	-	-	-	-	Philippinen .....	111	143	474	689
Angola .....	-	-	141	141	Mongolei .....	-	60	50	568
Äthiopien .....	-	-	77	794	China .....	3 100	9 352	6 983	20 429
Dschibuti .....	-	-	-	-	Nordkorea .....	98	98	4	11
Somalia .....	-	-	-	-	Südkorea .....	2 078	9 292	335	1 028
Kenia .....	-	18	16	43	Japan .....	9 297	17 828	3 565	7 858
Uganda .....	89	127	-	-	Taiwan .....	7 811	14 080	2 195	3 534
Tansania .....	205	205	18	56	Hongkong .....	348	765	1 720	2 574
Seschenen .....	-	-	-	-	Macau .....	-	101	-	-
Brit. Geb. Ind. Oz. ....	-	-	-	-	Australien und Ozeanien .....	876	8 259	491	1 310
Mosambik .....	-	-	60	104	Australien .....	866	8 240	387	1 058
Madagaskar .....	-	-	37	90	Papua-Neuguinea .....	-	-	-	-
Reunion .....	-	-	-	-	Austral.-Ozeanien .....	-	-	-	-
Mauritius .....	-	-	52	118	Nauru .....	-	-	-	-
Komoren .....	-	-	-	-	Neuseeland .....	10	19	85	217
Mayotte .....	-	-	-	-	Salomonen .....	-	-	7	7
Sambia .....	-	-	-	-	Tuvalu .....	-	-	-	-
Simbabwe .....	-	-	-	14	Neukaledonien .....	-	-	-	-
Malawi .....	-	-	-	-	Am.-Ozeanien .....	-	-	-	-
Südafrika .....	1 503	4 097	477	912	Wallis und Futuna .....	-	-	-	-
Namibia .....	-	-	-	-	Kiribati .....	-	-	-	-
Botsuana .....	-	-	-	-	Pitcairn .....	-	-	-	-
Swasiland .....	-	-	-	-	Neuseel.-Ozeanien .....	-	-	-	-
Lesotho .....	-	-	-	-	Fidschi .....	-	-	12	28
Amerika .....	20 916	44 600	15 436	41 903	Vanuatu .....	-	-	-	-
Verein. Staaten .....	13 938	28 846	8 663	21 095	Tonga .....	-	-	-	-
Kanada .....	2 437	4 940	2 084	4 111	Westsamoa .....	-	-	-	-
Grönland .....	-	-	-	-	Franz.-Polynesien .....	-	-	-	-
St. Pierre, Miquel .....	-	-	-	-	Mikronesien .....	-	-	-	-
Mexiko .....	12	25	871	1 235	Marshall Inseln .....	-	-	-	-
Bermuda .....	-	-	21	21	Polargebiete .....	-	-	-	-
Guatemala .....	11	17	55	60	Verschiedenes .....	15	16	8	20
Belize .....	-	-	-	-	Schiffsbed. usw. ....	-	-	8	20
Honduras .....	16	25	3	3	Nicht ermitt. Ld. u. Gebiete ..	15	16	-	-
El Salvador .....	19	19	38	44					
Nicaragua .....	57	92	-	-					
Costa Rica .....	28	37	114	1 387					
Insgesamt ...	606 169	1 330 489	1 194 279	2 375 964					

## 8 Außenhandel

## Spezialhandel

8.4 Werte nach Teilen und Abschnitten des Internationalen Warenverzeichnisses  
für den Außenhandel (SITC-REV. 3)

1 000 DM

Nr. der Systematik	Warenbenennung	Einfuhr		Ausfuhr	
		1992			
		Februar	Jan./Februar	Februar	Jan./Februar
0	Nahrungsmittel u. lebende Tiere .....	35 810	74 319	72 984	204 454
00	Lebende Tiere, ausgen. Fische usw. ....	6 404	12 592	1 389	8 385
01	Fleisch u. Zubereitungen v. Fleisch .....	8 026	15 933	30 370	116 171
02	Milch u. Milcherzeugnisse; Vogeleier .....	438	1 721	16 480	32 381
03	Fische usw., Zubereitungen davon .....	2 781	5 481	655	1 660
04	Getreide und Getreideerzeugnisse .....	1 236	2 195	7 665	18 223
05	Gemüse und Früchte .....	13 533	28 101	1 293	3 418
06	Zucker, Zuckerwaren und Honig .....	154	572	7 709	13 576
07	Kaffee, Tee, Kakao, Gewürze, Waren dar. ....	1 849	4 983	356	780
08	Tierfutter (ausgen. ungemahlenes Getreide) .....	940	1 776	67	267
09	Verschiedene genießb. Waren u. Zubereitungen .....	449	965	7 000	9 593
1	Getränke und Tabak .....	9 172	17 684	1 115	2 432
11	Getränke .....	6 907	15 282	1 114	2 324
12	Tabak und Tabakerzeugnisse .....	2 265	2 402	1	108
2	Rohstoffe (ausgen. Nahrungsm. u. mineral. Brennstoffe) .....	34 150	73 028	36 195	88 782
21	Häute, Felle und Pelzfelle, roh .....	2 394	2 893	1 400	2 944
22	Ölsaaten und ölhaltige Früchte .....	437	499	3 877	4 025
23	Rohkautschuk (einschl. synth. Kautschuk) .....	59	195	2 505	5 633
24	Kork und Holz .....	3 466	6 636	885	3 229
25	Papierhalbstoffe und Papierabfälle .....	6 214	14 685	5 768	14 109
26	Spinnstoffe u. Spinnstoffabfall .....	4 844	14 944	8 086	34 061
27	Düngemittel, roh; mineral. Rohstoffe .....	4 552	10 371	6 182	11 278
28	Metallurgische Erze und Metallabfall .....	5 678	10 916	5 064	9 175
29	And. Rohstoffe tier u. pflanzl. Ursprg. ....	6 506	11 889	2 428	4 328
3	Mineral. Brennstoffe, Schmiermittel usw. ....	159 177	379 532	12 182	27 620
32	Kohle, Koks und Briquets .....	11 939	36 230	438	2 148
33	Erdöl, Erdölerzeugnisse und verwandte Waren .....	92 498	218 381	1 527	4 036
34	Gas .....	54 740	124 921	395	758
35	Elektrischer Strom 1) .....	-	-	9 822	20 678
4	Tierische und pflanzliche Öle, Fette und Wachse .....	413	1 032	194	524
41	Tierische Öle und Fette .....	6	12	26	37
42	Pflanzl. Fette u. fette Öle, roh usw. ....	29	90	38	177
43	Tier. od. pflanzl. Fett, Öl, Wachs usw. ....	378	930	130	310
5	Chemische Erzeugnisse a.n.g. ....	41 843	97 742	219 322	507 913
51	Organische chemische Erzeugnisse .....	18 718	42 182	28 644	62 457
52	Anorganische chemische Erzeugnisse .....	3 618	16 127	21 017	53 623
53	Farbmittel, Gerbstoffe und Farben .....	562	1 623	20 077	36 367
54	Medizinische und pharmazeutische Erzeugnisse .....	4 159	9 438	42 750	103 253
55	Etherische Öle usw., Putzmittel usw. ....	2 216	2 620	12 274	27 064
56	Düngemittel (ausgen. solche d. Gruppe 272) .....	2 675	8 710	40 573	93 377
57	Kunststoffe in Primärformen .....	3 595	5 779	28 002	66 395
58	Kunstst. f. and. Form als Primärform .....	1 399	2 286	4 324	17 866
59	And. chem. Erzeugnisse u. Waren .....	4 901	8 977	21 661	47 511
6	Bearbeitete Waren vorw. nach Beschaffenh. ....	121 994	269 591	164 051	364 333
60	Waren f. vollst. Fabrikatl. Kap. 69, 70, 72, 73, 76 .....	-	-	2 095	3 355
61	Leder, Lederwaren u. zugericht. Pelzf. ....	965	2 402	4 105	8 273
62	And. Kautschukwaren .....	1 541	3 024	6 725	10 726
63	Kork- und Holzwaren (ausgen. Möbel) .....	3 913	7 282	1 274	2 657
64	Papier u. Pappe; Papierhalbstoffware .....	10 226	20 024	22 971	48 596
65	Garne, Gewebe, and. fertigg. Spsterzgn. ....	18 818	34 531	40 458	86 539
66	Waren aus nichtmetall. mineral. Stoffen .....	11 878	27 496	18 295	38 942
67	Eisen und Stahl .....	31 347	89 353	37 390	95 839
68	NE-Metalle .....	28 290	56 989	15 955	33 301
69	Andere Metallwaren .....	15 016	28 490	14 783	36 105
7	Maschinenbauerzeugnisse u. Fahrzeuge .....	159 616	318 538	613 218	1 022 392
70	Waren f. vollst. Fabrikatl. Kap. 84, 85, 87 .....	-	-	1 381	2 961
71	Kraftmaschinen u. -Ausrüstungen .....	8 626	19 555	28 342	58 251
72	Arbeitsmaschinen für besondere Zwecke .....	39 840	76 018	101 906	221 061
73	Metallbearbeitungsmaschinen .....	9 801	21 456	55 496	90 982
74	Maschinen, Apparate usw. f. verschied. Zwecke .....	25 864	54 205	60 541	122 566
75	Büromaschinen, automat. Datenverarbeitungsmaschinen .....	13 354	21 078	2 967	6 725
76	Geräte für Nachrichtentechnik usw. ....	5 601	11 059	48 289	62 010
77	And. elektr. Maschin., App., Gerät. usw. ....	14 954	24 046	46 584	120 285
78	Straßenfahrzeuge (einschl. Luftkissenfahrzeuge) .....	29 253	65 783	42 220	71 718
79	Andere Beförderungsmittel .....	12 323	25 338	225 492	265 833
8	Verschiedene Fertigwaren .....	43 851	98 797	72 601	152 664
80	Waren f. vollst. Fabrikatl. Kap. 90, 94 .....	-	-	-	-
81	Vorgefertigte Gebäude, sanit. Anlagen usw. ....	5 552	11 158	5 469	18 432
82	Möbel und Teile, Bettenausstattung usw. ....	9 183	17 032	11 303	21 222
83	Reiseartikel, Handtaschen usw. ....	1 320	2 050	778	1 862
84	Bekleidung und Bekleidungszubehör .....	8 815	27 938	6 273	16 422
85	Schuhe .....	3 996	8 740	2 060	5 221
87	And. Mess-, Prüfinstrumente usw. ....	4 700	12 251	9 363	19 165
88	Fotogr. Apparate usw.; Uhrmacherwaren .....	1 775	2 954	5 045	9 005
89	Verschiedene bearbeitete Waren .....	8 510	16 674	32 310	61 335
9	Andere Waren u. -Verkehrsvorgänge .....	143	226	2 417	4 850
	darunter Gold (einschl. Goldmünzen) .....	85	85	-	77
	Insgesamt ...	606 169	1 330 489	1 194 279	2 375 964

1) Der Außenhandel mit elektrischem Strom umfaßt die finanziellen Abrechnungen (einschl. einiger Sonderfälle).

**9 LÖHNE UND GELDER**  
**9.1 DURCHSCHNITTICHE WOCHEARBEITSZEITEN UND BRUTTOVERDIENSTE DER ARBEITER**  
**IN DER INDUSTRIE NACH LEISTUNGSGRUPPEN UND INDUSTRIEZWEIGEN**

OKTOBER 1991

INDUSTRIEZWEIG	BEZAHLTE WOCHENSTUNDEN				MEHRARBEITS-STUNDEN				BRUTTO-STUNDENVERDIENSTE				BRUTTO-WOCHENVERDIENSTE			
	LEISTUNGSGRUPPE			ZU-SAMMEN	LEISTUNGSGRUPPE			ZU-SAMMEN	LEISTUNGSGRUPPE			ZU-SAMMEN DM	LEISTUNGSGRUPPE			ZU-SAMMEN
	1	2	3		1	2	3		1	2	3		1	2	3	
MAENNLICHE ARBEITER																
INDUSTRIE (EINSCHL. HOCH- UND TIEFBAU MIT HANDWERK)	40,9	41,0	41,5	41,0	0,8	0,8	1,1	0,8	11,84	10,89	10,42	11,46	485	446	433	470
ELEKTRIZITAETS-, GAS-, FERNWAERME- UND WASSERVERSORGUNG	39,7	39,9	40,1	39,7	0,2	0,4	0,2	0,3	12,35	12,11	11,24	12,28	490	484	451	488
BERGBAU	38,6	38,8	39,0	38,6	0,1	0,1	0,2	0,1	12,05	11,22	10,03	11,74	465	435	392	454
STEINKOHLENBERGBAU UND -BRIKETT-HERSTELLUNG, KOKEREI	39,0	39,8	39,7	39,4	0,4	0,1	/	0,2	12,42	11,37	10,62	11,80	484	452	422	466
BRAUNKOHLENBERGB. U. -BRIKETTHERSTERZBERGBAU, GEWINNUNG VON SPALT- UND BRUTSTOFFHALTIGEN ERZEN	38,6	38,7	39,1	38,6	0,1	0,1	0,3	0,1	11,98	11,16	10,09	11,67	462	432	395	451
KALI- U. STEINSALZBERGB., SALINEN	37,8	37,6	38,0	37,8	0,1	/	/	0,1	12,14	11,02	9,80	11,90	459	415	372	450
UEBRIGER BERGBAU 1), TORFGewinn.	40,0	40,0	/	40,0	0,0	0,0	/	0,0	12,41	12,53	/	12,43	497	501	/	497
GRUNDSTOFF- U. PRODUKTIONSGUTERIND. U. VERARB. V. STEINEN U. ERDEN (OHNE VERARBEITUNG V. ASBEST)	40,2	40,1	39,9	40,1	0,4	0,4	0,2	0,4	10,45	9,57	8,62	9,97	420	384	344	400
METALLERZEUGUNG U. -BEARBEITUNG (OH. NE-METALLE, STAHLVERFORMUNG, OBERFLAECHEVEREDLUNG, HAERTUNG)	41,3	42,3	42,1	41,7	0,8	1,7	1,5	1,2	10,97	10,56	9,17	10,74	453	446	386	448
NE-METALLERZEUGUNG, NE-METALLHALBZEUGWERKE UND -GIESSEREI	39,8	39,1	39,6	39,5	0,5	0,2	0,2	0,3	10,89	9,97	8,83	10,36	433	390	350	409
MINERALOELVERARBEITUNG	40,3	39,9	39,5	40,1	0,4	0,0	0,0	0,2	11,28	8,95	8,25	10,12	454	357	326	405
CHEMISCHE INDUSTRIE (OHNE HERSTELLUNG VON CHEMIEFASERN)	39,6	39,7	39,6	39,7	0,2	0,1	0,0	0,1	9,87	8,98	7,85	9,54	391	357	311	378
HERSTELLUNG VON CHEMIEFASERN	40,2	40,0	39,7	40,1	0,3	0,1	0,1	0,2	9,83	9,03	8,20	9,36	395	361	326	375
HOLZBEARBEITUNG	40,0	39,9	40,1	40,0	0,0	0,1	/	0,0	10,50	9,70	8,95	9,95	420	387	358	398
ZELLSTOFF-, HOLZSCHLIFF-, PAPIER- UND PAPPEERZEUGUNG	40,6	40,5	(38,9)	40,5	0,9	0,7	/	0,8	9,79	9,69	(7,30)	9,66	397	392	(284)	391
GUMMIVERARB., VERARB. V. ASBEST	39,8	39,9	39,4	39,8	0,2	0,2	0,2	0,2	10,26	9,68	8,92	9,86	409	386	351	393
	40,0	39,6	39,4	39,7	0,2	0,2	0,2	0,2	10,15	9,73	9,39	9,86	406	386	370	392
INVESTITIONSGUTERINDUSTRIE	40,5	40,3	39,7	40,4	0,8	0,6	0,2	0,8	10,60	9,50	8,53	10,28	430	383	339	416
STAHL-, LEICHTMETALL- U. SCHIENENFAHRZEUGBAU (OHNE LOKOMOTIVBAU)	40,9	40,1	39,6	40,6	1,6	0,7	0,3	1,3	12,40	10,37	8,92	11,78	507	415	354	479
MASCHINENBAU, LOKOMOTIVBAU	40,6	40,3	39,3	40,5	0,9	0,8	0,1	0,9	10,71	9,69	8,76	10,44	435	390	344	423
STRASSENFAHRZEUGBAU; REPARATUR VON KRAFTFAHRZEUGEN USW.	39,9	40,2	40,0	40,0	0,3	0,6	0,8	0,4	10,61	9,42	8,80	10,18	423	379	352	407
SCHIFFBAU	41,7	41,0	40,4	41,6	1,7	1,0	0,4	1,6	10,84	10,05	8,20	10,68	452	412	331	444
LUFT- UND RAUMFAHRZEUGBAU	/	/	/	/	/	/	/	/	/	/	/	/	/	/	/	/
ELEKTROTECHNIK; REP. VON ELEKTR. GERAETEN FUER DEN HAUSHALT	40,4	40,4	40,1	40,4	0,4	0,4	0,0	0,4	10,11	9,22	8,32	9,87	408	373	334	398
FEINMECHANIK, OPTIK, HERSTELLUNG VON UHREN USW.	39,7	39,7	39,8	39,7	0,3	0,1	0,3	0,3	8,15	7,27	6,72	7,91	324	288	267	314
HERSTELLUNG VON EBM-WAREN, STAHLVERFORMUNG, OBERFLAECHEVEREDLUNG, HAERTUNG	40,7	40,5	40,0	40,6	0,9	0,8	0,1	0,9	10,28	9,40	8,33	9,91	418	380	333	402
HERST. V. BUEROMASCH., DATENVERARBEITUNGSGERAETEN U. -EINRICHT.	40,0	40,1	40,0	40,1	0,0	0,1	0,0	0,1	9,53	8,79	8,11	8,98	381	353	325	360
VERBRAUCHSGUTERINDUSTRIE	40,5	40,5	40,1	40,5	0,6	0,7	0,3	0,6	11,27	9,50	9,04	10,47	457	385	363	424
FEINKERAMIK	40,0	40,1	40,7	40,1	0,2	0,3	1,0	0,3	13,78	9,60	9,79	10,99	551	385	398	441
HERSTELLUNG U. VERARB. V. GLAS	40,0	40,0	39,1	39,9	0,5	0,8	0,2	0,6	11,37	10,06	9,47	10,68	455	403	370	426
HOLZVERARBEITUNG; REPARATUR VON GEBRAUCHSGUTERN AUS HOLZ U. A.E.	40,9	40,8	40,4	40,8	0,8	0,8	0,2	0,8	9,94	9,09	8,48	9,47	407	371	343	387
HERST. V. MUSIKINSTR., SPIELWAEREN, SPORTGER., SCHMUCK, U. A.E.	40,3	40,9	(42,4)	40,5	0,5	1,1	(0,5)	0,7	10,23	9,10	(8,10)	9,95	413	372	(344)	403
PAPIER- UND PAPPEVERARBEITUNG	40,6	40,1	(40,2)	40,4	0,6	0,2	(0,6)	0,4	10,26	9,16	(7,70)	9,56	417	368	(310)	386
DRUCKEREI, VERVIELFAELTIGUNG	40,6	40,5	41,3	40,6	0,6	0,5	1,3	0,6	16,27	13,22	13,45	15,52	661	536	556	630
HERST. V. KUNSTSTOFFWAEREN	41,0	41,9	/	41,5	0,9	1,8	/	1,3	9,76	9,15	/	9,44	400	384	/	391
LEDERERZEUGUNG	40,2	(40,0)	/	40,1	0,4	/	/	0,2	9,12	(7,98)	/	8,62	367	(319)	/	346
LEDERVERARBEITUNG (OHNE HERSTELLUNG VON SCHUHEN)	41,4	40,0	(39,6)	40,7	1,6	0,0	(0,4)	0,9	9,32	8,91	(8,76)	9,11	386	356	(347)	371
HERSTELLUNG VON SCHUHEN; REP. VON SCHUHEN USW.	40,6	39,6	(40,0)	40,2	0,5	0,1	/	0,3	9,24	9,71	(8,53)	9,32	375	385	(341)	375
TEXTILGEMERBE	40,0	40,1	39,5	40,0	0,3	0,4	0,0	0,4	9,88	8,91	8,14	9,44	395	358	322	378
BEKLEIDUNGSGEWERBE	40,9	40,6	(39,5)	40,7	1,1	0,8	(0,1)	1,0	9,60	8,53	(7,05)	9,11	392	346	(279)	371
NAHRUNGS- U. GENUSSMITTELINDUSTRIE	42,1	42,4	43,8	42,4	2,2	2,8	4,0	2,6	10,54	9,95	9,46	10,21	444	421	414	432
DARUNTER:																
BRAUEREI, MAELZEREI	41,0	39,6	39,4	40,5	1,1	0,3	/	0,8	10,78	10,27	10,25	10,61	442	407	404	430
TABAKVERARBEITUNG	(41,4)	/	/	(41,6)	/	/	/	/	(8,49)	/	/	(7,94)	(352)	/	/	(331)
HOCH- UND TIEFBAU MIT HANDWERK	43,1	42,9	42,8	43,0	1,4	1,2	1,2	1,3	14,48	13,41	12,33	13,94	624	576	528	600
HOCH- UND TIEFBAU MIT HANDWERK 2)	43,1	43,0	42,9	43,1	1,4	1,2	1,2	1,3	14,53	13,42	12,31	13,96	627	576	528	601
WEIBLICHE ARBEITER																
INDUSTRIE (EINSCHL. HOCH- UND TIEFBAU MIT HANDWERK)	40,0	40,0	40,0	40,0	0,3	0,3	0,3	0,3	9,92	8,70	8,22	8,95	396	348	329	358
DARUNTER:																
CHEMISCHE INDUSTRIE (OHNE HERSTELLUNG VON CHEMIEFASERN)	40,0	39,9	39,7	39,9	0,1	0,1	0,0	0,1	9,37	8,71	8,22	8,79	375	348	326	351
MASCHINENBAU, LOKOMOTIVBAU	40,3	39,8	39,5	39,9	1,3	0,2	0,1	0,5	9,75	8,57	8,07	8,87	393	341	318	354
ELEKTROTECHNIK; REP. V. ELEKTR. GERAETEN FUER DEN HAUSHALT	39,8	39,8	39,8	39,8	0,1	0,1	0,0	0,1	9,92	8,44	7,93	8,72	395	336	316	347
HERSTELLUNG VON EBM-WAREN, STAHLVERFORMUNG, OBERFLAECHEVEREDLUNG, HAERTUNG	40,0	39,9	39,9	39,9	0,4	0,3	0,2	0,3	9,22	8,64	8,23	8,64	368	344	329	345
PAPIER- UND PAPPEVERARBEITUNG	40,5	40,8	40,5	40,6	0,4	0,9	0,8	0,7	9,71	8,34	7,52	8,75	393	340	304	355
HERSTELUNG VON SCHUHEN; REP. VON SCHUHEN USW.	40,3	40,2	40,1	40,2	0,2	0,1	0,0	0,1	8,21	8,38	7,59	8,20	331	337	304	330
TEXTILGEMERBE	39,2	39,7	39,2	39,5	0,0	0,1	0,0	0,0	8,93	8,44	7,88	8,50	350	335	309	336
BEKLEIDUNGSGEWERBE	39,7	40,0	39,8	39,9	0,0	0,2	0,0	0,1	7,84	7,58	7,60	7,67	312	303	303	306
NAHRUNGS- U. GENUSSMITTELINDUSTRIE	41,2	40,9	40,9	41,0	1,4	1,1	1,3	1,3	9,84	8,79	7,62	8,66	406	360	311	355

1) GEWINNUNG VON ERDOEL, ERDGAS; SONSTIGER BERGBAU.

2) OHNE FERTIGTEILBAU IM HOCHBAU.

**9 LOHNE UND GEGHÄLTER**

**9.2 DURCHSCHNITTICHE BRUTTOMONATSVERDIENSTE DER ANGESTELLTEN IN INDUSTRIE, HANDEL, KREDITINSTITUTEN UND IM VERSICHERUNGSGEWERBE NACH BESCHÄFTIGUNGSART, LEISTUNGSGRUPPEN UND WIRTSCHAFTSZWEIGEN**

DM

OKTOBER 1991

WIRTSCHAFTSBEREICH WIRTSCHAFTSZWEIG	MÄNNLICHE ANGESTELLTE					WEIBLICHE ANGESTELLTE				
	II	LEISTUNGSGRUPPE III	IV	V	ZU- SAMMEN	II	LEISTUNGSGRUPPE III	IV	V	ZU- SAMMEN
	KAUFMÄNNISCHE ANGESTELLTE									
INDUSTRIE 1), HANDEL, KREDITINSTITUTE UND VERSICHERUNGSGEWERBE	2 866	2 312	1 884	1 638	2 404	2 578	2 115	1 739	1 547	1 968
ELEKTRIZITÄTS-, GAS-, FERNWÄRME- UND WASSERVERSORGUNG	3 063	2 692	2 186	2 089	2 725	2 446	2 459	2 011	1 767	2 216
BERGBAU DARUNTER: STEINKOHLENBERGBAU UND -BRIKETTHERSTELLUNG, KOKEREI	2 971	2 286	1 877	1 802	2 393	2 638	2 209	1 875	1 695	1 932
	2 602	(2 297)	/	/	2 485	(2 505)	2 112	1 797	/	1 943
GRUNDSTOFF-U. PRODUKTIONSGÜTERINDUSTRIE DARUNTER: METALLERZG.U.-BEARB.(OH.NE- METALLE, STAHLVERF., OBER- FLÄCHENVEREDL., HAERTUNG)	2 988	2 396	1 855	1 675	2 546	2 794	2 189	1 669	1 504	1 994
	2 841	2 313	1 834	1 436	2 450	2 620	2 145	1 695	1 466	2 015
CHEMISCHE INDUSTRIE (OHNE HERST. VON CHEMIEFASERN)	3 222	2 415	1 820	1 739	2 590	3 046	2 251	1 615	1 474	2 089
INVESTITIONSGÜTERINDUSTRIE DARUNTER: STAHL-, LEICHTMETALL- UND SCHIENENFAHRZEUGBAU (OHNE LOKOMOTIVBAU)	2 767	2 196	1 876	1 509	2 337	2 591	1 986	1 638	1 486	1 869
MASCHINENBAU, LOKOMOTIVBAU STRASSENFAHRZEUGBAU; REP. VON KRAFTFAHRZEUGEN USW.	2 972	2 434	1 839	/	2 487	2 801	2 253	1 770	1 481	2 026
LUFT- UND RAUMFAHRZEUGBAU FEINMECHANIK, OPTIK, HER- STELLUNG VON UHREN USW.	2 779	2 303	1 831	(1 392)	2 443	2 585	2 057	1 666	1 397	1 923
HERST. VON EBM-WAREN, STAHL- VERFORMUNG, OBERFLÄCHEN- VEREDLUNG, HAERTUNG	2 586	2 385	2 141	(1 572)	2 381	2 331	1 892	1 695	1 563	1 828
	/	/	/	/	/	/	/	/	/	/
	2 239	1 778	1 356	/	1 860	2 421	1 634	1 237	1 032	1 501
	2 627	2 140	(1 777)	/	2 333	2 348	2 014	1 634	(1 363)	1 837
VERBRAUCHSGÜTERINDUSTRIE DARUNTER: TEXTILGEWERBE BEKLEIDUNGSGEWERBE	2 722	2 451	2 127	(1 668)	2 486	2 490	2 052	1 718	1 503	1 934
	2 663	2 253	(1 723)	/	2 382	2 499	1 994	1 652	1 382	1 832
	(2 691)	2 027	(1 821)	/	2 207	2 500	1 810	1 671	(1 357)	1 838
NÄHRUNGS- UND GENUSSMITTELINDUSTRIE	2 805	2 244	2 131	1 449	2 358	2 290	1 796	1 645	1 410	1 730
HOCH- U. TIEFBAU (EINSCHL. HANDWERK)	3 778	2 837	2 074	(1 603)	3 092	3 454	2 648	2 038	1 673	2 494
HOCH- U. TIEFBAU (EINSCHL. HANDWERK) 2)	3 791	2 852	2 101	(1 601)	3 153	3 430	2 651	2 039	1 658	2 493
HANDEL, KREDITINSTITUTE UND VER- SICHERUNGSGEWERBE DARUNTER: GROSSHANDEL EINZELHANDEL KREDITINSTITUTE VERSICHERUNGSGEWERBE	2 730	2 265	1 769	1 561	2 242	2 503	2 078	1 740	1 536	1 948
	2 698	2 343	1 867	1 555	2 352	2 496	2 083	1 712	1 542	1 931
	2 383	2 018	1 700	1 431	1 986	2 164	1 890	1 645	1 311	1 771
	3 447	2 536	1 896	1 705	2 473	2 697	2 129	1 941	1 681	2 046
	3 436	2 528	1 994	/	2 934	3 299	2 397	2 005	1 771	2 573

**TECHNISCHE ANGESTELLTE**

INDUSTRIE 1), HANDEL, KREDITINSTITUTE UND VERSICHERUNGSGEWERBE	3 004	2 506	2 058	1 755	2 622	2 798	2 226	1 751	1 540	2 087
ELEKTRIZITÄTS-, GAS-, FERNWÄRME- UND WASSERVERSORGUNG	3 221	2 777	2 438	2 105	2 873	2 933	2 492	1 952	1 703	2 289
BERGBAU DARUNTER: STEINKOHLENBERGBAU UND -BRIKETTHERSTELLUNG, KOKEREI	2 896	2 405	2 108	1 707	2 479	2 774	2 205	1 909	1 639	2 012
	2 570	2 627	/	/	2 578	/	/	/	/	(2 171)
GRUNDSTOFF-U. PRODUKTIONSGÜTERINDUSTRIE DARUNTER: METALLERZG.U.-BEARB.(OH.NE- METALLE, STAHLVERF., OBER- FLÄCHENVEREDL., HAERTUNG)	2 855	2 418	2 037	1 567	2 504	2 778	2 217	1 705	1 471	2 084
	2 689	2 327	2 268	/	2 491	2 551	2 172	1 723	/	2 131
CHEMISCHE INDUSTRIE (OHNE HERST. VON CHEMIEFASERN)	3 020	2 417	1 847	1 470	2 556	2 882	2 186	1 633	1 426	2 071
INVESTITIONSGÜTERINDUSTRIE DARUNTER: STAHL-, LEICHTMETALL- UND SCHIENENFAHRZEUGBAU (OHNE LOKOMOTIVBAU)	2 738	2 251	1 908	1 728	2 391	2 648	2 014	1 622	1 471	1 888
MASCHINENBAU, LOKOMOTIVBAU STRASSENFAHRZEUGBAU; REP. VON KRAFTFAHRZEUGEN USW.	2 892	2 530	1 965	/	2 577	2 990	2 401	1 712	(1 376)	2 055
LUFT- UND RAUMFAHRZEUGBAU FEINMECHANIK, OPTIK, HER- STELLUNG VON UHREN USW.	2 777	2 331	1 928	(1 478)	2 465	2 604	2 050	1 655	1 439	1 902
HERST. VON EBM-WAREN, STAHL- VERFORMUNG, OBERFLÄCHEN- VEREDLUNG, HAERTUNG	2 500	2 186	2 070	1 802	2 278	(2 531)	2 086	1 669	(1 546)	1 854
	/	/	/	/	/	/	/	/	/	/
	2 474	1 764	1 417	/	1 927	2 176	1 496	1 205	/	1 427
	2 622	2 285	(1 770)	/	2 364	(2 551)	2 063	1 733	(1 384)	1 927
VERBRAUCHSGÜTERINDUSTRIE DARUNTER: TEXTILGEWERBE BEKLEIDUNGSGEWERBE	2 801	2 393	2 026	1 958	2 471	2 792	2 139	1 861	1 582	2 134
	2 556	2 259	2 156	/	2 315	(2 510)	2 138	1 986	/	2 086
	2 345	2 081	(1 976)	/	2 109	2 440	1 844	1 597	/	1 874
NÄHRUNGS- UND GENUSSMITTELINDUSTRIE	2 730	2 296	2 133	1 983	2 424	2 400	1 930	1 801	1 425	1 898
HOCH- U. TIEFBAU (EINSCHL. HANDWERK)	4 030	3 342	2 672	(2 043)	3 559	3 622	3 113	2 303	(1 629)	2 984
HOCH- U. TIEFBAU (EINSCHL. HANDWERK) 2)	4 036	3 370	2 696	(2 043)	3 580	3 595	3 116	2 317	(1 568)	2 985
HANDEL, KREDITINSTITUTE UND VER- SICHERUNGSGEWERBE DARUNTER: GROSSHANDEL EINZELHANDEL KREDITINSTITUTE VERSICHERUNGSGEWERBE	2 394	2 100	1 769	1 669	2 021	(1 978)	1 874	1 627	1 507	1 740
	2 389	2 083	1 778	(1 645)	2 067	/	2 010	1 627	(1 514)	1 795
	2 409	2 057	1 673	/	1 957	(1 965)	1 491	(1 556)	/	1 586
	/	(2 616)	(1 905)	1 710	/	/	/	/	/	/
	/	/	/	/	/	/	/	/	/	/

1) EINSCHL. HOCH- UND TIEFBAU, DIESER MIT HANDWERK.

2) OHNE FERTIGTEILBAU IM HOCHBAU.

# 9 LÖHNE UND GEHÄLTER

9.3 Durchschnittliche Bruttomonatsverdienste der Arbeiter und Angestellten in ausgewählten Wirtschaftszweigen im früheren Bundesgebiet\*) und in den neuen Bundesländern einschl. Berlin-Ost

## - Arbeiter -

Wirtschaftszweig	Januar 1991		April 1991		Juli 1991		Oktober 1991	
	Früheres Bundesgebiet	Neue Bundesländer	Früheres Bundesgebiet	Neue Bundesländer	Früheres Bundesgebiet	Neue Bundesländer	Früheres Bundesgebiet	Neue Bundesländer
DM								
Industrie (einschließlich Hoch- und Tiefbau mit Handwerk)	3 511	1 573	3 602	1 803	3 711	1 858	3 741	1 968
Industrie (ohne Bauindustrie)	3 532	1 499	3 576	1 673	3 689	1 725	3 719	1 790
Industrie (ohne Bergbau), Hoch- und Tiefbau mit Handwerk	3 502	1 569	3 598	1 794	3 711	1 860	3 737	1 968
Verarbeitende Industrie	3 511	1 477	3 554	1 621	3 667	1 673	3 698	1 742
Elektrizitäts-, Gas-, Fernwärme- und Wasserversorgung	4 028	1 556	4 123	1 964	4 302	1 986	4 319	2 099
Bergbau	3 780	1 647	3 867	1 925	3 758	1 960	3 958	1 973
Braunkohlenbergbau und -brikettherst.	4 375	1 651	4 362	1 977	4 358	1 960	4 401	1 960
Kali- und Steinsalzbergbau, Salinen	3 741	1 469	3 832	1 708	3 763	1 834	3 528	1 955
Grundstoff- u. Produktionsgüterindustrie	3 728	1 460	3 776	1 629	3 854	1 673	3 915	1 699
Mineralölverarbeitung	4 858	1 347	4 897	1 608	4 780	1 608	5 140	1 621
Chemische Industrie (ohne Herstellung von Chemiefasern)	3 867	1 351	3 889	1 551	3 954	1 586	4 071	1 599
Herstellung von Chemiefasern	3 815	1 447	3 798	1 682	3 750	1 625	3 958	1 682
Investitionsgüterindustrie	3 602	1 521	3 632	1 690	3 789	1 725	3 798	1 764
Schiffbau	3 963	1 642	3 897	1 764	4 058	1 907	4 197	1 894
Elektrotechnik; Reparatur von elektrischen Geräten für den Haushalt	3 211	1 447	3 285	1 651	3 402	1 668	3 415	1 686
Herstellung von Büromaschinen, Datenverarbeitungsgeräten u.-einrichtungen	3 302	1 421	3 415	1 686	3 541	1 616	3 485	1 529
Verbrauchsgüterindustrie	3 128	1 430	3 172	1 503	3 246	1 577	3 289	1 725
Herstellung und Verarbeitung von Glas	3 450	1 542	3 489	1 629	3 485	1 725	3 637	1 803
Papier- und Pappeverarbeitung	3 168	1 443	3 211	1 529	3 298	1 608	3 333	1 629
Druckerei, Vervielfältigung	3 954	1 647	4 015	2 077	4 115	2 303	4 202	2 577
Textilgewerbe	2 889	1 382	2 911	1 334	3 015	1 377	3 046	1 534
Nahrungs- und Genussmittelindustrie	3 294	1 421	3 354	1 538	3 402	1 616	3 454	1 781
Brauerei, Mälzerei	3 850	1 321	3 897	1 503	3 953	1 816	3 941	1 842
Hoch- und Tiefbau mit Handwerk	3 272	1 947	3 837	2 377	3 906	2 442	3 906	2 603

## - Angestellte -

Wirtschaftszweig	Januar 1991		April 1991		Juli 1991		Oktober 1991	
	Früheres Bundesgebiet	Neue Bundesländer	Früheres Bundesgebiet	Neue Bundesländer	Früheres Bundesgebiet	Neue Bundesländer	Früheres Bundesgebiet	Neue Bundesländer
DM								
Industrie (einschließlich Hoch- und Tiefbau mit Handwerk), Handel, Kreditinstitute und Versicherungsgewerbe	4 511	1 749	4 563	2 017	4 691	2 124	4 731	2 230
Industrie (einschließlich Hoch- und Tiefbau mit Handwerk)	5 102	1 836	5 157	2 145	5 337	2 244	5 381	2 323
Industrie (ohne Bauindustrie)	5 106	1 785	5 155	2 083	5 336	2 167	5 382	2 230
Industrie (ohne Bergbau), Hoch- und Tiefbau mit Handwerk	5 091	1 827	5 144	2 147	5 329	2 242	5 371	2 326
Verarbeitende Industrie	5 111	1 757	5 155	2 059	5 342	2 129	5 389	2 184
Elektrizitäts-, Gas-, Fernwärme- und Wasserversorgung	4 813	1 924	4 901	2 287	5 070	2 432	5 084	2 550
Bergbau	5 729	1 983	5 906	2 120	5 810	2 286	5 927	2 280
Braunkohlenbergbau und -brikettherst.	5 700	1 991	5 730	2 100	5 731	2 254	5 765	2 252
Kali- und Steinsalzbergbau, Salinen	5 436	1 834	5 474	2 082	5 478	2 276	5 708	2 254
Grundstoff- u. Produktionsgüterindustrie	5 253	1 896	5 281	2 181	5 404	2 243	5 498	2 290
Mineralölverarbeitung	6 483	2 010	6 496	2 217	6 451	2 232	6 692	2 247
Chemische Industrie (ohne Herstellung von Chemiefasern)	5 370	1 969	5 393	2 266	5 522	2 313	5 627	2 330
Herstellung von Chemiefasern	5 279	1 748	5 277	2 052	5 317	2 363	5 524	2 402
Investitionsgüterindustrie	5 273	1 739	5 324	2 100	5 563	2 146	5 588	2 167
Schiffbau	4 989	1 797	4 956	2 237	5 257	2 345	5 282	2 359
Elektrotechnik; Reparatur von elektrischen Geräten für den Haushalt	5 301	1 716	5 378	2 088	5 604	2 140	5 640	2 183
Herstellung von Büromaschinen, Datenverarbeitungsgeräten u.-einrichtungen	6 010	1 705	6 093	2 285	6 305	2 253	6 273	2 126
Verbrauchsgüterindustrie	4 435	1 718	4 484	1 883	4 617	2 009	4 669	2 180
Herstellung und Verarbeitung von Glas	4 676	1 850	4 697	1 880	4 719	1 984	4 895	2 065
Papier- und Pappeverarbeitung	4 520	1 678	4 563	1 820	4 723	2 010	4 750	2 037
Druckerei, Vervielfältigung	4 883	2 171	4 944	2 362	5 119	2 477	5 169	2 546
Textilgewerbe	4 210	1 572	4 237	1 646	4 416	1 804	4 451	2 046
Nahrungs- und Genussmittelindustrie	4 602	1 616	4 642	1 738	4 707	1 896	4 793	2 013
Brauerei, Mälzerei	4 901	1 597	4 907	1 713	4 916	2 183	4 979	2 232
Hoch- und Tiefbau mit Handwerk	5 015	2 313	5 191	2 715	5 342	2 921	5 350	3 111
Groß- und Einzelhandel, Kreditinstitute und Versicherungsgewerbe	3 799	1 565	3 845	1 725	3 912	1 807	3 948	1 994
Großhandel	4 015	1 640	4 061	1 774	4 144	1 847	4 185	2 048
Einzelhandel	3 146	1 467	3 172	1 595	3 261	1 623	3 273	1 806
Kreditinstitute	4 214	1 738	4 260	1 952	4 286	2 081	4 311	2 084
Versicherungsgewerbe	4 531	-	4 568	-	4 588	-	4 782	-

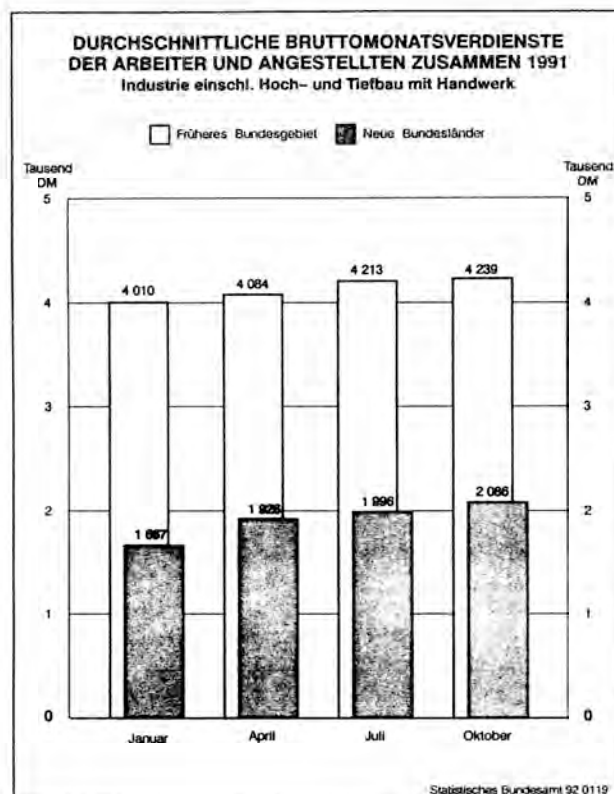
\*) Gebietsstand der Bundesrepublik Deutschland vor dem 3.10.1990 einschließlich Berlin (West).

# 9 Löhne und Gehälter

## 9.4 Durchschnittliche Bruttomonatsverdienste der Arbeiter und Angestellten zusammen nach Wirtschaftsbereichen im Verlauf des Jahres 1991

Wirtschaftszweig	Januar 1991		April 1991		Juli 1991		Oktober 1991	
	Früheres Bundesgebiet	Neue Bundesländer	Früheres Bundesgebiet	Neue Bundesländer	Früheres Bundesgebiet	Neue Bundesländer	Früheres Bundesgebiet	Neue Bundesländer
DM								
Industrie (einschl. Hoch- und Tiefbau mit Handwerk) .....	4 010	1 667	4 084	1 926	4 213	1 996	4 239	2 086
darunter: männlich .....	4 254	1 734	4 331	2 011	4 462	2 079	4 502	2 171
weiblich .....	3 082	1 487	3 119	1 696	3 241	1 759	3 271	1 832
Elektrizitäts-, Gas-, Fernwärme- und Wasserversorgung ..	4 420	1 697	4 512	2 094	4 687	2 168	4 705	2 294
Bergbau .....	4 218	1 685	4 324	1 996	4 217	2 053	4 405	2 066
Grundstoff- u. Produktionsgüterindustrie .....	4 256	1 621	4 295	1 836	4 389	1 878	4 466	1 904
Investitionsgüterindustrie ....	4 160	1 613	4 201	1 865	4 385	1 899	4 406	1 924
Verbrauchsgüterindustrie .....	3 455	1 522	3 504	1 621	3 592	1 708	3 643	1 861
Nahrungs- und Genussmittelindustrie .....	3 689	1 479	3 746	1 597	3 794	1 701	3 853	1 858
Hoch- und Tiefbau mit Handwerk	3 617	2 034	4 060	2 454	4 136	2 541	4 138	2 705
Groß- und Einzelhandel, Kreditinstitute und Versicherungsgewerbe .....	3 799 <sup>a)</sup>	1 565 <sup>a)</sup>	3 845 <sup>a)</sup>	1 725 <sup>a)</sup>	3 912 <sup>a)</sup>	1 807 <sup>a)</sup>	3 948 <sup>a)</sup>	1 994 <sup>a)</sup>
darunter: männlich .....	4 433 <sup>a)</sup>	1 749 <sup>a)</sup>	4 496 <sup>a)</sup>	1 905 <sup>a)</sup>	4 567 <sup>a)</sup>	2 007 <sup>a)</sup>	4 616 <sup>a)</sup>	2 222 <sup>a)</sup>
weiblich .....	3 138 <sup>a)</sup>	1 528 <sup>a)</sup>	3 172 <sup>a)</sup>	1 688 <sup>a)</sup>	3 243 <sup>a)</sup>	1 766 <sup>a)</sup>	3 270 <sup>a)</sup>	1 946 <sup>a)</sup>
Großhandel .....	4 015 <sup>a)</sup>	1 640 <sup>a)</sup>	4 061 <sup>a)</sup>	1 774 <sup>a)</sup>	4 144 <sup>a)</sup>	1 847 <sup>a)</sup>	4 185 <sup>a)</sup>	2 048 <sup>a)</sup>
Einzelhandel .....	3 146 <sup>a)</sup>	1 467 <sup>a)</sup>	3 172 <sup>a)</sup>	1 595 <sup>a)</sup>	3 261 <sup>a)</sup>	1 623 <sup>a)</sup>	3 273 <sup>a)</sup>	1 806 <sup>a)</sup>
Kreditinstitute .....	4 214 <sup>a)</sup>	1 738 <sup>a)</sup>	4 260 <sup>a)</sup>	1 952 <sup>a)</sup>	4 286 <sup>a)</sup>	2 081 <sup>a)</sup>	4 311 <sup>a)</sup>	2 084 <sup>a)</sup>
Versicherungsgewerbe .....	4 351 <sup>a)</sup>	.	4 568 <sup>a)</sup>	.	4 568 <sup>a)</sup>	.	4 782 <sup>a)</sup>	.

a) Nur Angestellte.



**9 LÖHNE UND GEHÄLTER**  
**9.5 ANGABEN ZUR STRUKTUR UND DURCHSCHNITTliche BRUTTOMONATS-VERDIENSTE DER ANGESTELLTEN**  
**NACH WIRTSCHAFTSZWEIGEN, BESCHÄFTIGUNGSART UND LEISTUNGSGRUPPEN**

OKTOBER 1991

BESCHÄFTIGUNGS- ART	GESCHL.	LEIST. GRUPPE	BRANDEN- BURG		MECKLENBURG- VORPOMMERN		SACHSEN		SACHSEN- ANHALT		THUERINGEN		BERLIN (OST)		NEUE BUNDESLÄNDER	
			ANTEIL (VH)	DM	ANTEIL (VH)	DM	ANTEIL (VH)	DM	ANTEIL (VH)	DM	ANTEIL (VH)	DM	ANTEIL (VH)	DM	ANTEIL (VH)	DM
INDUSTRIE 1), HANDEL, KREDITINSTITUTE UND VERSICHERUNGSGEWERBE																
KAUFMAENN. ANGE- STELLTE	MAENNL.	II	32,2	2 856	35,5	2 942	28,3	2 880	40,6	2 831	38,7	2 750	.	.	33,6	2 866
		III	43,9	2 354	45,7	2 336	48,9	2 361	42,0	2 335	46,3	2 149	.	.	46,0	2 312
		IV	20,6	1 892	16,2	1 853	19,2	1 920	15,9	1 987	13,3	1 775	.	.	17,7	1 884
		V	3,3	1 679	2,6	1 628	3,7	1 618	1,4	1 635	1,8	1 509	.	.	2,7	1 638
		ZUS.	22,8	2 398	22,9	2 455	25,8	2 396	27,1	2 471	25,8	2 320	.	.	25,8	2 404
	WEIBL.	II	11,8	2 480	13,6	2 472	11,0	2 565	10,9	2 580	15,3	2 559	.	.	12,0	2 578
		III	36,7	2 066	35,8	2 075	34,9	2 166	40,4	2 125	41,6	2 021	.	.	38,2	2 115
		IV	40,9	1 702	44,6	1 785	44,8	1 758	40,7	1 758	35,9	1 672	.	.	41,6	1 739
		V	10,6	1 557	6,1	1 538	9,3	1 534	8,0	1 595	7,2	1 503	.	.	8,2	1 547
		ZUS.	77,2	1 912	77,1	1 967	74,2	1 969	72,9	1 983	74,2	1 941	.	.	74,2	1 968
	ALLE		100,0	2 023	100,0	2 079	100,0	2 079	100,0	2 115	100,0	2 039	.	.	100,0	2 080
TECHNISCHE ANGEST. EINSCHL. MEISTER	MAENNL.	II	28,3	3 004	39,0	2 993	26,1	3 062	35,9	2 957	36,9	2 879	.	.	32,1	3 004
		III	62,7	2 542	51,8	2 565	62,1	2 557	56,9	2 496	54,3	2 282	.	.	58,7	2 506
		IV	7,9	2 231	8,4	2 156	11,0	2 044	6,0	1 972	7,2	1 902	.	.	8,0	2 058
		V	1,2	1 814	0,8	1 672	0,8	1 738	1,2	1 594	1,6	1 893	.	.	1,1	1 755
		ZUS.	78,2	2 640	75,1	2 691	76,2	2 626	76,0	2 619	77,3	2 468	.	.	76,3	2 622
	WEIBL.	II	10,1	2 685	10,5	3 056	9,3	2 763	10,0	2 858	9,9	2 523	.	.	9,8	2 798
		III	55,8	2 237	47,6	2 379	46,4	2 225	51,7	2 312	54,0	1 943	.	.	52,1	2 226
		IV	24,2	1 811	36,9	1 843	36,8	1 800	31,0	1 724	31,1	1 570	.	.	31,5	1 751
		V	10,0	1 542	5,1	1 457	7,5	1 525	7,3	1 563	4,9	1 589	.	.	6,6	1 540
		ZUS.	21,8	2 110	24,9	2 205	23,8	2 066	24,0	2 130	22,7	1 867	.	.	23,7	2 087
	ALLE		100,0	2 524	100,0	2 570	100,0	2 493	100,0	2 502	100,0	2 332	.	.	100,0	2 495
KAUFM. UND TECHN. ANG. EINSCHL. MEISTER ZUSAMMEN	MAENNL.	II	29,5	2 953	37,8	2 977	27,0	2 989	37,6	2 909	37,6	2 826	.	.	32,7	2 951
		III	56,8	2 496	49,8	2 495	57,0	2 493	51,6	2 449	51,1	2 234	.	.	53,9	2 444
		IV	11,9	2 046	11,0	2 006	14,1	1 980	9,5	1 981	9,6	1 832	.	.	11,7	1 959
		V	1,8	1 738	1,4	1 645	1,9	1 650	1,3	1 610	1,7	1 729	.	.	1,7	1 686
		ZUS.	44,4	2 564	42,4	2 611	43,6	2 538	46,3	2 567	43,0	2 409	.	.	44,0	2 540
	WEIBL.	II	11,5	2 507	13,1	2 548	10,8	2 591	10,8	2 626	14,6	2 555	.	.	11,7	2 607
		III	39,6	2 103	37,7	2 138	36,6	2 178	42,4	2 165	43,3	2 008	.	.	40,4	2 137
		IV	38,3	1 713	43,3	1 793	43,6	1 763	39,0	1 753	35,2	1 660	.	.	40,1	1 740
		V	10,5	1 555	5,9	1 526	9,0	1 533	7,8	1 589	6,9	1 512	.	.	7,9	1 546
		ZUS.	55,6	1 942	57,6	2 006	56,4	1 983	53,7	2 009	57,0	1 931	.	.	56,0	1 986
	ALLE		100,0	2 218	100,0	2 263	100,0	2 225	100,0	2 267	100,0	2 137	.	.	100,0	2 230
INDUSTRIE (EINSCHL. HOCH- UND TIEFBAU MIT HANDWERK)																
KAUFMAENN. ANGE- STELLTE	MAENNL.	II	32,3	2 930	38,3	3 007	27,7	2 960	44,9	2 855	38,2	2 783	29,8	3 140	34,7	2 910
		III	48,3	2 379	47,4	2 365	52,4	2 387	42,5	2 377	49,1	2 139	55,3	2 270	49,1	2 325
		IV	16,2	1 991	12,6	1 938	16,8	1 959	11,5	2 086	11,6	1 806	12,0	2 062	13,9	1 970
		V	3,2	1 714	1,7	1 599	3,1	1 645	1,0	1 739	1,1	1 592	2,9	1 874	2,2	1 688
		ZUS.	29,7	2 473	29,9	2 544	33,2	2 451	34,5	2 552	33,8	2 341	38,8	2 493	33,2	2 464
	WEIBL.	II	10,4	2 715	11,1	2 717	8,4	2 749	11,9	2 703	12,9	2 369	10,7	3 045	10,6	2 670
		III	39,2	2 174	39,1	2 164	37,4	2 236	45,8	2 147	41,4	1 929	56,3	2 200	41,6	2 144
		IV	36,1	1 756	41,8	1 820	42,2	1 754	34,5	1 733	37,9	1 622	29,9	1 840	38,0	1 738
		V	14,2	1 608	8,0	1 510	12,0	1 521	7,8	1 605	7,9	1 495	3,1	1 701	9,8	1 554
		ZUS.	70,3	1 998	70,1	2 029	66,8	1 990	65,5	2 029	66,2	1 835	61,2	2 167	66,8	1 987
	ALLE		56,0	2 139	48,1	2 183	59,6	2 143	61,2	2 209	56,2	2 006	47,8	2 294	56,6	2 146
TECHNISCHE ANGEST. EINSCHL. MEISTER	MAENNL.	II	28,4	3 011	39,6	3 002	26,2	3 069	36,2	2 959	37,1	2 885	36,7	3 305	32,4	3 009
		III	62,9	2 547	51,6	2 577	62,4	2 563	57,2	2 499	54,5	2 285	59,0	2 657	58,9	2 512
		IV	7,8	2 241	8,1	2 178	10,8	2 054	5,4	1 999	7,1	1 905	3,6	2 155	7,8	2 073
		V	0,9	1 858	0,7	1 641	0,6	1 770	1,2	1 592	1,3	1 958	0,8	1 734	0,9	1 773
		ZUS.	78,4	2 648	75,0	2 707	76,0	2 636	75,9	2 628	77,2	2 477	72,2	2 870	76,3	2 632
	WEIBL.	II	10,2	2 685	10,4	3 094	9,2	2 782	10,1	2 860	9,9	2 535	9,5	3 220	9,8	2 810
		III	55,8	2 251	47,7	2 389	46,4	2 229	51,8	2 313	54,5	1 943	67,4	2 349	52,2	2 231
		IV	24,5	1 814	36,9	1 847	37,0	1 801	31,0	1 724	30,7	1 571	22,4	1 739	31,5	1 753
		V	9,4	1 545	4,9	1 457	7,4	1 526	7,1	1 561	4,8	1 599	(0,7)(1 461)		6,5	1 541
		ZUS.	21,6	2 122	25,0	2 216	24,0	2 070	24,1	2 132	22,8	1 871	27,8	2 289	23,7	2 093
	ALLE		98,5	2 535	97,4	2 584	98,4	2 500	98,9	2 508	98,5	2 339	97,0	2 708	98,4	2 504
KAUFM. UND TECHN. ANG. EINSCHL. MEISTER ZUSAMMEN	MAENNL.	II	29,4	2 988	39,3	3 003	26,7	3 032	38,9	2 923	37,5	2 850	34,0	3 249	33,1	2 977
		III	59,2	2 513	50,6	2 528	59,1	2 512	52,7	2 469	52,7	2 240	57,6	2 513	55,9	2 461
		IV	9,9	2 138	9,2	2 096	12,8	2 013	7,3	2 041	8,6	1 860	6,8	2 091	9,7	2 027
		V	1,5	1 781	0,9	1 623	1,4	1 680	1,1	1 632	1,3	1 849	1,6	1 832	1,3	1 729
		ZUS.	55,5	2 604	54,6	2 667	53,5	2 576	55,7	2 605	54,1	2 431	54,1	2 724	54,5	2 581
	WEIBL.	II	10,3	2 707	10,9	2 826	8,6	2 757	11,4	2 741	12,2	2 400	10,4	3 090	10,4	2 704
		III	43,5	2 199	41,7	2 241	39,6	2 234	47,5	2 197	44,4	1 933	59,4	2 247	44,3	2 170
		IV	33,2	1 767	40,3	1 828	40,9	1 764	33,5	1 731	36,2	1 612	27,8	1 817	36,3	1 741
		V	13,0	1 596	7,1	1 499	10,9	1 522	7,6	1 593	7,2	1 511	2,5	1 681	9,0	1 552
		ZUS.	44,5	2 030	45,4	2 086	46,5	2 009	44,3	2 057	45,9	1 843	45,9	2 201	45,5	2 014
	ALLE		72,5	2 348	66,6	2 403	73,3	2 312	76,0	2 362	70,3	2 162	62,3	2 484	71,6	2 323

**9 LÖHNE UND GEGHÄLTET**  
**9.5 ANGABEN ZUR STRUKTUR UND DURCHSCHNITTliche BRUTTOMONATS-VERDIENSTE DER ANGESTELLTEN**  
**NACH WIRTSCHAFTSZWEIGEN, BESCHÄFTIGUNGSART UND LEISTUNGSGRUPPEN**

OKTOBER 1991

BESCHÄFTIGUNGS- ART	GESCHL.	LEIST. GRUPPE	BRANDEN- BURG		MECKLENBURG- VORPOMMERN		SACHSEN		SACHSEN- ANHALT		THUERINGEN		BERLIN (OST)		NEUE BUNDESLÄNDER	
			ANTEIL (VH)	DM	ANTEIL (VH)	DM	ANTEIL (VH)	DM	ANTEIL (VH)	DM	ANTEIL (VH)	DM	ANTEIL (VH)	DM	ANTEIL (VH)	DM
INDUSTRIE (OHNE BAUINDUSTRIE)																
KAUFMAENN. ANGE- STELLTE	MAENNL.	II	32,4	2 845	37,8	2 896	27,3	2 905	44,9	2 815	36,6	2 694	29,0	3 058	34,2	2 843
		III	49,0	2 344	48,4	2 317	52,5	2 365	42,6	2 365	50,9	2 119	56,8	2 246	49,8	2 301
		IV	15,1	1 992	12,0	1 918	16,9	1 954	11,5	2 082	11,6	1 787	11,6	2 048	13,8	1 962
		V	3,5	1 725	1,8	1 599	3,2	1 647	1,0	1 740	(0,9)(1 579)	2,7	1 892	2,2	1 692	
		ZUS.	29,6	2 431	31,9	2 475	34,8	2 420	36,0	2 528	34,3	2 286	40,6	2 449	34,4	2 426
	WEIBL.	II	9,8	2 622	10,6	2 519	8,4	2 646	11,9	2 619	12,8	2 269	10,7	2 940	10,4	2 565
		III	38,8	2 123	37,9	2 050	35,0	2 135	45,7	2 103	40,9	1 861	56,7	2 136	40,6	2 070
		IV	36,2	1 730	42,4	1 754	43,5	1 734	34,4	1 701	38,5	1 593	29,2	1 774	38,5	1 706
		V	15,2	1 604	9,1	1 506	13,1	1 518	8,1	1 599	7,8	1 476	3,4	1 703	10,5	1 549
		ZUS.	70,4	1 951	68,1	1 925	65,2	1 923	64,0	1 985	65,7	1 780	59,4	2 101	65,6	1 927
	ALLE		50,3	2 093	41,1	2 100	54,7	2 096	56,5	2 181	51,3	1 954	43,3	2 242	51,5	2 099
TECHNISCHE ANGEST. EINSCHL. MEISTER	MAENNL.	II	27,1	2 830	40,2	2 821	25,4	2 849	35,8	2 812	36,4	2 691	38,1	3 114	31,8	2 824
		III	63,3	2 445	51,6	2 393	61,7	2 412	57,5	2 411	54,7	2 156	57,1	2 416	58,8	2 377
		IV	8,5	2 218	7,4	1 981	12,3	2 038	5,4	1 896	7,6	1 884	3,9	2 056	8,4	2 026
		V	1,0	1 859	0,8	1 603	0,7	1 770	1,3	1 567	1,3	1 958	0,9	1 734	1,0	1 760
		ZUS.	77,5	2 523	74,0	2 528	74,3	2 472	74,7	2 516	76,0	2 328	69,5	2 662	74,9	2 484
	WEIBL.	II	9,9	2 601	10,4	2 995	9,0	2 693	9,9	2 818	10,0	2 461	9,6	3 160	9,7	2 734
		III	55,3	2 163	45,9	2 235	44,9	2 135	51,1	2 259	53,0	1 849	65,7	2 234	51,0	2 139
		IV	24,8	1 780	39,1	1 770	38,5	1 793	31,6	1 706	31,9	1 562	23,9	1 727	32,6	1 731
		V	10,0	1 537	4,5	1 474	7,6	1 519	7,3	1 557	5,0	1 591	(0,8)(1 461)	6,7	1 538	
		ZUS.	22,5	2 049	26,0	2 098	25,7	2 007	25,3	2 088	24,0	1 806	30,5	2 196	25,1	2 023
	ALLE		86,7	2 417	79,9	2 416	86,2	2 353	89,6	2 408	87,5	2 203	81,3	2 520	86,3	2 368
KAUFM. UND TECHN. ANG. EINSCHL. MEISTER ZUSAMMEN	MAENNL.	II	28,5	2 834	39,5	2 841	26,1	2 870	38,7	2 813	36,5	2 692	34,2	3 094	32,6	2 830
		III	59,6	2 423	50,8	2 374	58,5	2 397	52,8	2 399	53,4	2 144	56,9	2 344	55,9	2 355
		IV	10,2	2 132	8,7	1 957	13,9	2 002	7,3	1 989	9,0	1 840	7,2	2 051	10,1	1 997
		V	1,7	1 787	1,1	1 601	1,6	1 681	1,2	1 614	1,2	1 859	1,7	1 841	1,4	1 725
		ZUS.	54,7	2 500	54,5	2 514	53,1	2 454	55,6	2 520	53,5	2 313	53,3	2 571	54,1	2 465
	WEIBL.	II	9,8	2 617	10,5	2 664	8,6	2 659	11,3	2 669	12,2	2 307	10,4	2 999	10,2	2 608
		III	43,1	2 137	40,4	2 115	37,5	2 135	47,3	2 152	43,8	1 857	59,3	2 167	43,3	2 092
		IV	33,2	1 740	41,4	1 759	42,2	1 748	33,6	1 703	36,9	1 587	27,7	1 762	36,9	1 712
		V	13,9	1 591	7,7	1 500	11,7	1 518	7,9	1 588	7,1	1 495	2,7	1 682	9,5	1 547
		ZUS.	45,3	1 976	45,5	1 978	46,9	1 944	44,4	2 015	46,5	1 786	46,7	2 128	45,9	1 953
	ALLE		64,5	2 262	55,6	2 270	65,9	2 215	69,6	2 296	63,4	2 068	54,5	2 364	64,0	2 230
INDUSTRIE (OHNE BERGBAU), HOCH- UND TIEFBAU MIT HANDWERK																
KAUFMAENN. ANGE- STELLTE	MAENNL.	II	33,2	2 916	38,3	3 002	27,9	2 964	45,5	2 853	39,3	2 783	29,8	3 140	35,2	2 909
		III	46,3	2 389	47,3	2 359	51,7	2 387	42,0	2 375	48,4	2 154	55,3	2 270	48,4	2 327
		IV	17,5	1 992	12,8	1 938	17,2	1 958	11,7	2 083	11,1	1 820	12,0	2 062	14,2	1 972
		V	2,9	1 711	1,7	1 599	3,2	1 634	0,8	1 717	1,2	1 592	2,9	1 874	2,2	1 680
		ZUS.	30,8	2 474	29,9	2 539	33,1	2 451	35,1	2 553	33,0	2 357	38,8	2 493	33,4	2 468
	WEIBL.	II	11,8	2 708	11,1	2 718	8,6	2 750	12,2	2 711	12,9	2 368	10,7	3 045	10,9	2 671
		III	40,1	2 168	39,2	2 161	37,4	2 238	46,9	2 145	41,3	1 928	56,3	2 200	42,0	2 141
		IV	41,0	1 752	41,6	1 818	43,2	1 753	35,6	1 728	37,9	1 622	29,9	1 840	39,3	1 735
		V	7,1	1 515	8,1	1 510	10,9	1 490	5,3	1 550	7,9	1 495	3,1	1 701	7,9	1 510
		ZUS.	69,2	2 015	70,1	2 028	66,9	1 991	64,9	2 034	67,0	1 834	61,2	2 167	66,6	1 990
	ALLE		48,5	2 156	47,8	2 181	57,6	2 143	57,8	2 216	55,3	2 007	47,8	2 294	54,0	2 149
TECHNISCHE ANGEST. EINSCHL. MEISTER	MAENNL.	II	32,1	3 021	39,5	2 994	26,4	3 081	37,6	2 966	38,9	2 885	36,7	3 305	33,8	3 015
		III	57,4	2 599	51,7	2 575	61,6	2 570	55,6	2 516	52,6	2 282	59,0	2 657	57,0	2 526
		IV	9,5	2 254	8,1	2 178	11,4	2 052	5,6	1 991	7,1	1 887	3,6	2 155	8,3	2 072
		V	1,0	1 891	0,7	1 641	0,6	1 781	1,2	1 582	1,4	1 958	0,8	1 734	0,9	1 778
		ZUS.	77,6	2 695	74,9	2 702	75,6	2 641	75,4	2 645	76,0	2 484	72,2	2 870	75,6	2 647
	WEIBL.	II	12,0	2 680	10,4	3 094	9,4	2 782	10,4	2 865	9,9	2 535	9,5	3 220	10,2	2 811
		III	55,3	2 274	47,6	2 386	45,9	2 229	52,4	2 313	54,5	1 942	67,4	2 349	52,1	2 232
		IV	28,4	1 815	37,1	1 847	38,1	1 801	32,2	1 716	30,7	1 570	22,4	1 739	32,8	1 751
		V	4,2	1 468	4,9	1 457	6,5	1 494	5,1	1 500	4,8	1 599	(0,7)(1 461)	5,0	1 505	
		ZUS.	22,4	2 159	25,1	2 214	24,4	2 069	24,6	2 136	24,0	1 870	27,8	2 289	24,4	2 097
	ALLE		78,3	2 575	96,8	2 580	92,9	2 502	91,1	2 520	93,2	2 337	97,0	2 708	90,6	2 513
KAUFM. UND TECHN. ANG. EINSCHL. MEISTER ZUSAMMEN	MAENNL.	II	32,4	2 991	39,2	2 996	26,9	3 040	40,1	2 926	39,0	2 850	34,0	3 249	34,2	2 980
		III	54,3	2 549	50,6	2 525	58,3	2 516	51,3	2 480	51,2	2 241	57,6	2 513	54,3	2 470
		IV	11,7	2 145	9,3	2 096	13,3	2 011	7,5	2 036	8,5	1 857	6,8	2 091	10,1	2 027
		V	1,5	1 795	0,9	1 623	1,4	1 673	1,1	1 615	1,3	1 850	1,6	1 832	1,3	1 727
		ZUS.	54,5	2 634	54,6	2 662	53,0	2 578	55,5	2 616	52,7	2 441	54,1	2 724	53,9	2 590
	WEIBL.	II	11,9	2 701	10,9	2 827	8,8	2 759	11,7	2 750	12,2	2 400	10,4	3 090	10,7	2 705
		III	43,9	2 201	41,8	2 239	39,5	2 235	48,4	2 196	44,4	1 932	59,4	2 247	44,6	2 169
		IV	37,9	1 764	40,2	1 826	41,9	1 763	34,7	1 725	36,3	1 612	27,8	1 817	37,6	1 739
		V	6,4	1 507	7,1	1 499	9,8	1 491	5,3	1 536	7,2	1 511	2,5	1 681	7,1	1 509
		ZUS.	45,5	2 051	45,4	2 085	47,0	2 010	44,5	2 062	47,3	1 843	45,9	2 201	46,1	2 018
	ALLE		60,1	2 369	66,2	2 400	70,1	2 311	70,9	2 369	68,0	2 158	62,3	2 484	67,2	2 326

**9 LÖHNE UND GELÄHTER**  
**9.5 ANGABEN ZUR STRUKTUR UND DURCHSCHNITTICHE BRUTTOMONATS-VERDIENSTE DER ANGESTELLTEN**  
**NACH WIRTSCHAFTSZWEIGEN, BESCHÄFTIGUNGSART UND LEISTUNGSGRUPPEN**

OKTOBER 1991																
BESCHÄFTIGUNGS-ART	GESCHL.	LEIST. GRUPPE	BRANDENBURG		MECKLENBURG-VORPOMMERN		SACHSEN		SACHSEN-ANHALT		THÜRINGEN		BERLIN (OST)		NEUE BUNDESLÄNDER	
			ANTEIL (VH)	DM	ANTEIL (VH)	DM	ANTEIL (VH)	DM	ANTEIL (VH)	DM	ANTEIL (VH)	DM	ANTEIL (VH)	DM	ANTEIL (VH)	DM
HOCH- UND TIEFBAU (EINSCHL. HANDWERK)																
KAUFMAENN. ANGE-STELLTE	MAENNL.	II	30,6	3 741	42,9	3 985	37,5	3 991	46,3	3 883	58,9	3 484	45,3	4 080	43,2	3 778
		III	42,8	2 739	37,9	2 979	48,8	3 006	39,5	2 710	26,4	2 631	29,9	3 123	38,1	2 837
		IV	25,9	1 989	(19,3)	(2 060)	(13,1)	(2 152)	(13,7)	(2 160)	(10,7)	(2 067)	(18,8)	(2 210)	16,9	2 074
		V	/	/	/	/	/	/	/	/	/	/	/	/	(1,8)	(1 603)
		ZUS.	29,7	2 841	18,5	3 233	15,2	3 254	16,7	3 172	28,7	3 033	21,9	3 301	21,3	3 092
	WEIBL.	II	15,4	3 244	13,7	3 460	8,3	3 648	12,5	3 448	13,2	3 312	10,9	3 806	11,8	3 454
		III	43,5	2 583	45,0	2 628	57,9	2 766	46,8	2 551	46,1	2 515	53,5	2 697	49,9	2 648
		IV	35,7	1 987	38,9	2 171	31,6	1 988	35,8	2 021	32,0	1 964	34,7	2 251	34,2	2 038
		V	(5,4)	(1 703)	(2,4)	(1 593)	(2,2)	(1 666)	4,8	1 700	8,8	1 661	/	/	4,1	1 673
		ZUS.	70,3	2 425	81,5	2 539	84,8	2 569	83,3	2 432	71,3	2 369	78,1	2 655	78,7	2 494
ALLE		5,6	2 549	7,1	2 668	4,9	2 673	4,6	2 556	4,9	2 559	4,4	2 796	5,1	2 622	
TECHNISCHE ANGEST. EINSCHL. MEISTER	MAENNL.	II	37,0	3 889	37,3	3 829	31,5	4 118	39,8	4 064	42,4	4 037	30,9	4 286	36,1	4 030
		III	59,8	3 270	51,6	3 360	66,2	3 401	54,4	3 277	52,9	3 214	66,9	3 513	59,5	3 342
		IV	(2,9)	(2 695)	10,9	2 752	2,2	2 551	5,5	2 834	(3,4)	(2 226)	(2,1)	(2 908)	4,1	2 672
		V	/	/	/	/	/	/	/	/	(1,2)	(1 957)	/	/	(0,3)	(2 043)
		ZUS.	85,4	3 478	79,6	3 466	88,4	3 608	86,9	3 563	86,7	3 514	86,1	3 739	86,0	3 559
	WEIBL.	II	(14,0)	(3 358)	(10,3)	(3 679)	13,2	3 720	(12,9)	(3 472)	(8,1)	(3 841)	/	/	11,6	3 622
		III	62,2	3 127	58,4	3 093	70,7	3 163	64,7	3 108	76,0	2 881	86,7	3 339	68,1	3 113
		IV	20,8	2 278	24,2	2 570	(12,1)	(2 241)	(20,0)	(2 255)	(13,8)	(1 861)	/	/	16,8	2 303
		V	/	/	/	/	/	/	/	/	/	/	/	/	(3,5)	(1 629)
		ZUS.	14,6	2 945	20,4	2 906	11,6	3 068	13,1	2 951	13,3	2 795	13,9	3 348	14,0	2 984
ALLE		11,8	3 400	17,5	3 352	12,2	3 546	9,3	3 483	11,0	3 418	15,7	3 685	12,1	3 478	
KAUFM. UND TECHN. ANG. EINSCHL. MEISTER ZUSAMMEN	MAENNL.	II	35,7	3 863	38,1	3 853	32,2	4 101	40,6	4 037	46,1	3 878	33,0	4 245	37,2	3 984
		III	56,3	3 187	49,7	3 320	64,3	3 368	52,5	3 221	47,0	3 141	61,5	3 485	56,1	3 288
		IV	7,6	2 200	12,0	2 601	3,4	2 381	6,6	2 651	5,1	2 150	4,6	2 488	6,1	2 412
		V	/	/	/	/	/	/	/	/	(1,9)	(1 799)	/	/	0,5	1 817
		ZUS.	61,7	3 347	55,0	3 434	57,4	3 569	56,3	3 512	59,6	3 406	60,2	3 675	58,3	3 486
	WEIBL.	II	15,1	3 267	12,8	3 508	9,0	3 665	12,6	3 452	12,3	3 373	10,4	3 841	11,8	3 486
		III	47,6	2 739	48,6	2 779	59,9	2 840	49,9	2 673	51,3	2 610	60,4	2 888	53,4	2 762
		IV	32,4	2 028	34,9	2 246	28,5	2 005	33,2	2 045	28,8	1 956	28,5	2 257	30,9	2 066
		V	4,9	1 722	(3,7)	(1 488)	2,5	1 681	4,4	1 705	7,6	1 670	/	/	4,0	1 666
		ZUS.	38,3	2 538	45,0	2 639	42,6	2 647	43,7	2 520	40,4	2 444	39,8	2 799	41,7	2 588
ALLE		8,0	3 037	11,0	3 076	7,5	3 177	6,5	3 079	6,9	3 017	7,8	3 326	7,6	3 111	
HOCH- UND TIEFBAU MIT HANDWERK (OHNE FERTIGTEILBAU IM HOCHBAU)																
KAUFMAENN. ANGE-STELLTE	MAENNL.	II	41,8	3 729	42,9	3 985	36,8	4 051	48,5	3 838	57,8	3 509	45,3	4 080	46,2	3 791
		III	40,9	2 774	37,9	2 979	48,8	3 005	41,4	2 713	26,6	2 611	29,9	3 123	37,4	2 852
		IV	16,2	2 008	(19,3)	(2 060)	(14,0)	(2 152)	(9,5)	(2 194)	(11,1)	(2 063)	(18,8)	(2 210)	14,3	2 101
		V	/	/	/	/	/	/	/	/	/	/	/	/	(2,1)	(1 601)
		ZUS.	21,2	3 033	18,5	3 233	14,5	3 264	15,0	3 204	30,6	3 025	21,9	3 301	19,6	3 153
	WEIBL.	II	15,5	3 229	13,7	3 460	7,6	3 601	13,1	3 451	13,0	3 245	10,9	3 806	11,8	3 430
		III	43,4	2 580	45,0	2 628	58,3	2 791	47,6	2 553	47,0	2 486	53,5	2 697	50,1	2 651
		IV	35,5	1 987	38,9	2 171	32,2	1 973	34,5	2 017	29,5	1 969	34,7	2 251	33,9	2 039
		V	(5,6)	(1 703)	(2,4)	(1 593)	(1,9)	(1 543)	4,8	1 704	10,5	1 661	/	/	4,2	1 658
		ZUS.	78,8	2 421	81,5	2 539	85,5	2 565	85,0	2 445	69,4	2 346	78,1	2 655	80,4	2 493
ALLE		4,8	2 551	7,1	2 668	4,2	2 666	4,3	2 559	4,1	2 554	4,4	2 796	4,6	2 622	
TECHNISCHE ANGEST. EINSCHL. MEISTER	MAENNL.	II	38,7	3 877	37,3	3 829	31,1	4 115	41,4	4 060	40,6	4 116	30,9	4 286	36,2	4 036
		III	57,8	3 266	51,6	3 360	66,8	3 469	54,1	3 287	54,3	3 228	66,9	3 513	59,4	3 370
		IV	(3,1)	(2 695)	10,9	2 752	2,1	2 569	4,1	2 951	(3,6)	(2 256)	(2,1)	(2 908)	4,0	2 696
		V	/	/	/	/	/	/	/	/	(1,5)	(1 957)	/	/	(0,3)	(2 043)
		ZUS.	85,5	3 480	79,6	3 466	88,9	3 651	86,7	3 590	87,0	3 534	86,1	3 739	86,1	3 580
	WEIBL.	II	(14,6)	(3 316)	(10,3)	(3 679)	(14,6)	(3 700)	(13,6)	(3 472)	(8,2)	(3 723)	/	/	12,1	3 595
		III	60,4	3 104	58,4	3 093	70,4	3 160	64,6	3 112	76,3	2 888	86,7	3 339	67,5	3 116
		IV	22,6	2 278	24,2	2 570	(11,6)	(2 211)	(19,2)	(2 271)	(12,8)	(1 849)	/	/	17,0	2 317
		V	/	/	/	/	/	/	/	/	/	/	/	/	(3,4)	(1 568)
		ZUS.	14,5	2 917	20,4	2 906	11,1	3 074	13,3	2 965	13,0	2 796	13,9	3 348	13,9	2 985
ALLE		10,8	3 399	17,5	3 352	10,8	3 587	8,6	3 507	9,2	3 438	15,7	3 685	11,0	3 497	
KAUFM. UND TECHN. ANG. EINSCHL. MEISTER ZUSAMMEN	MAENNL.	II	39,2	3 853	38,1	3 853	31,7	4 108	42,2	4 030	44,7	3 930	33,0	4 245	37,7	3 993
		III	55,3	3 212	49,7	3 320	64,9	3 433	52,7	3 234	47,7	3 146	61,5	3 485	56,3	3 320
		IV	5,1	2 369	12,0	2 601	3,4	2 389	4,7	2 773	5,4	2 162	4,6	2 488	5,5	2 474
		V	/	/	/	/	/	/	/	/	(2,2)	(1 799)	/	/	0,6	1 819
		ZUS.	58,9	3 414	55,0	3 434	58,0	3 610	55,6	3 545	60,5	3 413	60,2	3 675	57,9	3 519
	WEIBL.	II	15,3	3 246	12,8	3 508	8,6	3 627	13,2	3 455	12,2	3 301	10,4	3 841	11,8	3 462
		III	46,9	2 720	48,6	2 779	60,2	2 857	50,5	2 675	52,1	2 589	60,4	2 888	53,4	2 763
		IV	32,8	2 029	34,9	2 246	29,0	1 987	31,9	2 043	26,6	1 959	28,5	2 257	30,7	2 068
		V	(5,0)	(1 715)	(3,7)	(1 488)	(2,2)	(1 544)	4,4	1 709	9,1	1 670	/	/	4,1	1 643
		ZUS.	41,1	2 524	45,0	2 639	42,0	2 643	44,4	2 534	39,5	2 424	39,8	2 799	42,1	2 587
ALLE		7,2	3 049	11,0	3 076	6,5	3 204	6,0	3 096	5,8	3 022	7,8	3 326	6,9	3 127	

**9 LÖHNE UND GELÄHTE**  
**9.5 ANGABEN ZUR STRUKTUR UND DURCHSCHNITTLLICHE BRUTTOMONATS-VERDIENSTE DER ANGESTELLTEN**  
**NACH WIRTSCHAFTSZWEIGEN, BESCHÄFTIGUNGSART UND LEISTUNGSGRUPPEN**

OKTOBER 1991

BESCHÄFTIGUNGS-ART	GESCHL.	LEIST. GRUPPE	BRANDENBURG		MECKLENBURG-VORPOMMERN		SACHSEN		SACHSEN-ANHALT		THÜRINGEN		BERLIN (OST)		NEUE BUNDESLÄNDER	
			ANTEIL (VH)	DM	ANTEIL (VH)	DM	ANTEIL (VH)	DM	ANTEIL (VH)	DM	ANTEIL (VH)	DM	ANTEIL (VH)	DM	ANTEIL (VH)	DM
HANDEL, KREDITINSTITUTE UND VERSICHERUNGSGEWERBE																
KAUFMAENN. ANGE-STELLTE	MAENNL.	II	32,1	2 658	30,9	2 805	30,2	2 638	25,5	2 678	39,9	2 662	.	.	30,7	2 730
		III	32,1	2 256	42,6	2 282	37,2	2 235	40,4	2 179	38,4	2 184	.	.	37,4	2 265
		IV	32,2	1 759	22,3	1 770	27,2	1 841	31,4	1 858	18,1	1 719	.	.	27,9	1 769
		V	3,7	1 598	4,2	1 648	5,4	1 565	2,8	1 505	3,6	1 438	.	.	3,9	1 561
		ZUS.	14,2	2 201	16,3	2 303	14,7	2 213	15,4	2 186	15,6	2 263	.	.	16,1	2 242
	WEIBL.	II	13,3	2 288	15,5	2 335	14,1	2 439	9,7	2 397	17,8	2 696	.	.	13,4	2 503
		III	34,1	1 936	33,2	1 994	32,0	2 072	33,8	2 089	41,9	2 113	.	.	34,8	2 078
		IV	45,8	1 658	46,8	1 761	47,8	1 762	48,3	1 779	33,8	1 728	.	.	45,3	1 740
		V	6,8	1 446	4,6	1 574	6,1	1 563	8,2	1 583	6,5	1 514	.	.	6,4	1 536
		ZUS.	85,8	1 822	83,7	1 919	85,3	1 944	84,6	1 927	84,4	2 048	.	.	83,9	1 948
	ALLE		44,0	1 876	51,9	1 982	40,4	1 984	38,8	1 967	43,8	2 082	.	.	43,4	1 995
TECHNISCHE ANGEST. EINSCHL. MEISTER	MAENNL.	II	(17,8)	(2 212)	(17,2)	(2 252)	19,6	2 560	(12,1)	(2 554)	19,1	2 166	.	.	16,7	2 394
		III	50,9	2 007	58,9	2 211	47,2	2 137	33,8	1 990	44,9	1 984	.	.	48,1	2 100
		IV	(12,6)	(1 722)	(18,9)	(1 835)	18,6	1 735	50,6	1 744	(16,5)	(1 835)	.	.	23,2	1 769
		V	(18,8)	(1 634)	/	/	(14,7)	(1 667)	/	/	(19,5)	(1 608)	.	.	12,0	1 669
		ZUS.	64,3	1 938	79,3	2 127	85,5	2 076	86,0	1 921	80,1	1 921	.	.	76,3	2 021
	WEIBL.	II	/	/	/	/	/	/	/	/	/	/	.	.	(8,1)	(1 978)
		III	53,7	1 661	(39,0)	(1 879)	(41,6)	(1 746)	(28,5)	(2 038)	/	/	.	.	42,6	1 874
		IV	/	/	/	/	(23,8)	(1 635)	(25,5)	(1 651)	(64,1)	(1 554)	.	.	32,2	1 627
		V	(30,8)	(1 499)	/	/	(15,8)	(1 491)	/	/	/	/	.	.	17,1	1 507
		ZUS.	35,7	1 644	20,7	1 738	14,5	1 693	14,0	1 767	19,9	1 586	.	.	23,7	1 740
	ALLE		1,5	1 833	2,6	2 047	1,6	2 021	1,1	1 899	1,5	1 854	.	.	1,6	1 954
KAUFM. UND TECHN. ANG. EINSCHL. MEISTER ZUSAMMEN	MAENNL.	II	30,8	2 635	29,1	2 762	29,0	2 632	24,2	2 672	38,2	2 642	.	.	29,4	2 712
		III	33,7	2 222	44,7	2 270	38,3	2 222	39,7	2 164	38,9	2 165	.	.	38,4	2 246
		IV	30,4	1 758	21,8	1 778	26,3	1 832	33,2	1 841	18,0	1 727	.	.	27,5	1 769
		V	5,0	1 610	4,3	1 673	6,4	1 591	2,9	1 519	4,9	1 491	.	.	4,6	1 587
		ZUS.	15,3	2 178	18,2	2 280	16,2	2 198	16,7	2 161	16,6	2 236	.	.	17,4	2 222
	WEIBL.	II	13,2	2 289	15,5	2 332	14,1	2 436	9,7	2 396	17,8	2 694	.	.	13,4	2 501
		III	34,3	1 933	33,2	1 993	32,1	2 071	33,8	2 089	41,8	2 113	.	.	34,9	2 077
		IV	45,5	1 658	46,7	1 760	47,7	1 761	48,2	1 778	33,9	1 726	.	.	45,3	1 740
		V	7,0	1 448	4,6	1 572	6,2	1 562	8,3	1 584	6,5	1 512	.	.	6,5	1 536
		ZUS.	84,7	1 821	81,8	1 918	83,8	1 943	83,3	1 927	83,4	2 047	.	.	82,6	1 946
	ALLE		27,5	1 875	33,4	1 983	26,7	1 985	24,0	1 966	29,7	2 078	.	.	28,4	1 994
DARUNTER GROSSHANDEL																
KAUFMAENN. ANGE-STELLTE	MAENNL.	II	25,6	2 466	29,2	2 572	27,1	2 653	31,3	2 779	37,5	2 440	44,3	2 959	32,8	2 698
		III	36,2	2 575	58,2	2 229	42,4	2 279	50,2	2 198	43,2	2 086	50,2	2 579	45,7	2 343
		IV	37,3	1 883	10,0	1 976	28,4	1 911	16,3	1 664	17,1	1 815	5,5	1 829	20,0	1 867
		V	/	/	/	/	2,2	1 580	(2,2)	(1 465)	(2,2)	(1 589)	/	/	1,6	1 555
		ZUS.	26,7	2 280	28,1	2 287	29,8	2 260	26,0	2 277	32,1	2 161	29,3	2 707	28,9	2 352
	WEIBL.	II	8,4	2 197	13,3	2 386	8,9	2 488	8,0	2 685	15,8	2 142	11,1	2 916	10,4	2 496
		III	27,4	1 934	49,6	1 828	28,1	2 090	46,2	2 038	35,8	1 867	58,6	2 313	39,9	2 083
		IV	56,5	1 638	33,7	1 671	54,4	1 756	41,4	1 678	44,0	1 663	25,1	1 808	43,5	1 712
		V	7,7	1 559	3,4	1 621	8,6	1 547	4,3	1 406	4,5	1 472	5,2	1 597	6,2	1 542
		ZUS.	73,3	1 760	71,9	1 842	70,2	1 897	74,0	1 913	67,9	1 803	70,7	2 216	71,1	1 931
	ALLE		6,8	1 899	7,7	1 967	7,1	2 005	5,2	2 008	5,1	1 918	16,8	2 360	7,3	2 052
TECHNISCHE ANGEST. EINSCHL. MEISTER	MAENNL.	II	/	/	(24,4)	(2 241)	24,1	2 542	(17,6)	(2 554)	(19,5)	(2 057)	/	/	19,5	2 389
		III	74,8	2 036	67,9	2 210	59,1	2 139	38,5	1 960	51,0	1 928	60,5	2 126	57,7	2 083
		IV	/	/	/	/	(10,7)	(1 781)	42,0	1 833	(19,0)	(1 818)	(29,2)	(1 719)	18,1	1 778
		V	/	/	/	/	(6,1)	(1 829)	/	/	/	/	/	/	(4,6)	(1 645)
		ZUS.	67,2	2 023	76,6	2 164	89,1	2 178	88,3	2 002	74,3	1 891	45,8	2 049	74,7	2 067
	WEIBL.	II	/	/	/	/	/	/	/	/	/	/	/	/	/	/
		III	(47,8)	(1 829)	/	/	/	/	(50,9)	(2 038)	/	/	53,5	2 121	42,5	2 010
		IV	/	/	/	/	(44,5)	(1 662)	(39,9)	(1 677)	(63,7)	(1 561)	(44,8)	(1 677)	39,5	1 627
		V	(41,0)	(1 576)	/	/	/	/	/	/	/	/	/	/	(12,7)	(1 514)
		ZUS.	32,8	1 764	(23,4)	(1 781)	(10,9)	(1 771)	(11,7)	(1 839)	25,7	1 591	54,2	1 914	25,3	1 795
	ALLE		0,8	1 938	1,8	2 074	0,9	2 134	0,7	1 983	1,1	1 814	2,5	1 976	1,1	1 998
KAUFM. UND TECHN. ANG. EINSCHL. MEISTER ZUSAMMEN	MAENNL.	II	23,5	2 454	27,9	2 492	26,5	2 635	28,0	2 745	33,8	2 395	41,3	2 950	30,4	2 662
		III	42,6	2 419	60,9	2 223	45,3	2 246	47,4	2 152	44,8	2 049	51,1	2 532	47,8	2 286
		IV	32,2	1 879	9,4	1 871	25,3	1 901	22,4	1 740	17,5	1 816	7,6	1 792	19,6	1 852
		V	(1,8)	(1 525)	/	/	2,9	1 674	(2,1)	(1 466)	(3,9)	(1 562)	/	/	2,1	1 590
		ZUS.	29,6	2 238	34,0	2 253	33,8	2 246	31,3	2 211	36,3	2 106	30,3	2 648	32,4	2 301
	WEIBL.	II	8,3	2 213	13,5	2 352	8,8	2 488	7,9	2 685	15,6	2 130	10,6	2 916	10,3	2 488
		III	28,1	1 928	49,2	1 835	28,2	2 088	46,3	2 038	34,9	1 867	58,4	2 305	40,0	2 081
		IV	54,8	1 638	33,8	1 667	54,3	1 755	41,4	1 678	44,7	1 658	26,0	1 797	43,4	1 709
		V	8,8	1 561	3,5	1 597	8,6	1 548	4,4	1 408	4,7	1 453	5,0	1 597	6,4	1 540
		ZUS.	70,4	1 761	66,0	1 840	66,2	1 896	68,7	1 912	63,7	1 795	69,7	2 202	67,6	1 927
	ALLE		4,5	1 902	5,5	1 980	4,9	2 014	3,4	2 006	3,8	1 908	12,4	2 337	5,1	2 048

**9.5 ANGABEN ZUR STRUKTUR UND DURCHSCHNITTliche BRUTTOMONATS-VERDIENSTE DER ANGESTELLTEN  
NACH WIRTSCHAFTSZWEIGEN, BESCHAEFTIGUNGSART UND LEISTUNGSGRUPPEN**

OKTOBER 1991

BESCHAEFTIGUNGS-ART	GESCHL.	LEIST. GRUPPE	BRANDENBURG		MECKLENBURG-VORPOMMERN		SACHSEN		SACHSEN-ANHALT		THUERINGEN		BERLIN (OST)		NEUE BUNDESLAENDER	
			ANTEIL (VH)	DM	ANTEIL (VH)	DM	ANTEIL (VH)	DM	ANTEIL (VH)	DM	ANTEIL (VH)	DM	ANTEIL (VH)	DM	ANTEIL (VH)	DM
EINZELHANDEL																
KAUFMAENN. ANGE-STELLTE	MAENNL.	II	37,3	2 532	30,9	2 261	37,5	2 345	25,6	2 476	39,4	2 052	8,1	3 273	29,1	2 383
		III	30,7	1 926	36,3	1 963	30,6	2 003	35,3	2 061	28,6	1 803	23,4	2 316	30,6	2 018
		IV	28,4	1 620	27,6	1 632	27,6	1 759	38,1	1 878	26,6	1 585	64,2	1 634	36,6	1 700
		V	(3,6)(1 599)	5,2 1 561	4,3 1 370	(1,0)(1 420)	5,4 1 248	4,3 1 485	3,8 1 431							
		ZUS.	13,2 2 053	17,6 1 943	12,2 2 037	17,9 2 091	16,4 1 814	21,0 1 920	15,8 1 986							
	WEIBL.	II	15,1	2 119	21,4	2 052	17,9	2 187	13,1	2 133	15,2	1 976	4,9	3 248	14,8	2 164
		III	28,2	1 883	32,8	1 833	25,1	1 906	25,6	1 864	31,7	1 731	18,6	2 262	26,5	1 890
		IV	50,5	1 518	41,6	1 516	53,9	1 675	57,8	1 736	46,8	1 576	71,1	1 720	54,1	1 645
		V	6,2	1 208	4,2	1 269	3,1	1 284	3,6	1 381	6,3	1 306	5,4	1 470	4,6	1 311
		ZUS.	86,8	1 693	82,4	1 724	87,8	1 812	82,1	1 808	83,6	1 669	79,0	1 883	84,2	1 771
	ALLE		22,4	1 740	23,6	1 763	19,1	1 839	21,0	1 859	16,2	1 693	30,6	1 891	20,9	1 805
TECHNISCHE ANGEST. EINSCHL. MEISTER	MAENNL.	II	(47,2)(2 126)	/ /	(89,2)(2 043)	/ /	/ /	/ /	(36,7)(2 453)	/ /	19,0 2 409					
		III	(33,8)(1 841)	/ /	(32,7)(1 955)	/ /	(42,9)(2 256)	(84,5)(2 371)	40,4 2 057							
		IV	/ /	/ /	(35,5)(1 684)	(79,9)(1 577)	(20,4)(1 918)	/ /	33,8 1 673							
		V	/ /	/ /	/ /	/ /	/ /	/ /	/ /							
		ZUS.	54,4 1 963	(78,8)(2 082)	76,0 1 897	94,6 1 646	98,0 2 259	(85,7)(2 384)	76,8 1 957							
	WEIBL.	II	/ /	/ /	/ /	/ /	/ /	/ /	(21,1)(1 965)							
		III	(64,8)(1 398)	/ /	/ /	/ /	/ /	/ /	50,9 1 491							
		IV	/ /	/ /	/ /	/ /	/ /	/ /	(16,4)(1 556)							
		V	/ /	/ /	/ /	/ /	/ /	/ /	/ /							
		ZUS.	(45,6)(1 477)	/ /	(24,0)(1 631)	/ /	/ /	/ /	23,2 1 586							
	ALLE		0,4	1 741	0,3	1 927	0,5	1 833	0,2	1 651	0,2	2 237	(0,4)(2 385)	0,3	1 871	
KAUFM. UND TECHN. ANG. EINSCHL. MEISTER ZUSAMMEN	MAENNL.	II	37,7	2 510	30,3	2 263	35,6	2 356	24,7	2 476	39,3	2 064	8,1	3 263	28,6	2 384
		III	30,9	1 922	38,0	1 969	30,8	1 999	34,8	2 058	29,0	1 824	24,6	2 320	31,0	2 020
		IV	28,0	1 624	26,7	1 632	28,3	1 751	39,5	1 857	26,4	1 593	63,1	1 635	36,4	1 698
		V	(3,4)(1 599)	5,1 1 561	5,3 1 405	(1,0)(1 420)	5,3 1 248	4,2 1 485	3,9 1 437							
		ZUS.	13,6 2 049	18,1 1 947	13,2 2 024	18,4 2 076	16,8 1 827	21,3 1 929	16,3 1 984							
	WEIBL.	II	15,1	2 119	21,3	2 052	17,9	2 184	13,1	2 133	15,2	1 976	4,9	3 248	14,8	2 163
		III	28,4	1 877	32,9	1 831	25,2	1 903	25,6	1 864	31,7	1 731	18,6	2 262	26,6	1 888
		IV	50,3	1 518	41,5	1 516	53,7	1 674	57,8	1 736	46,8	1 576	71,0	1 720	54,0	1 645
		V	6,2	1 208	4,3	1 269	3,2	1 286	3,6	1 381	6,3	1 306	5,4	1 470	4,6	1 311
		ZUS.	86,4	1 691	81,9	1 723	86,8	1 811	81,6	1 808	83,2	1 669	78,7	1 883	83,7	1 771
	ALLE		13,8	1 740	14,8	1 764	12,5	1 839	12,8	1 857	10,9	1 695	21,7	1 893	13,5	1 806
KREDITINSTITUTE																
KAUFMAENN. ANGE-STELLTE	MAENNL.	II	29,5	3 147	27,2	4 366	18,1	3 283	(9,3)(4 119)	36,9	3 210	.	.	23,8	3 447	
		III	(27,5)(2 455)	38,4	3 055	38,4	2 425	45,6	2 537	(26,8)(2 237)	.	.	35,7	2 536		
		IV	(35,4)(1 824)	29,6	1 997	29,6	1 859	31,1	1 916	27,8	1 990	.	.	29,8	1 896	
		V	/ /	(4,8)(1 940)	13,8	1 672	(13,9)(1 543)	/ /	/ /	.	.	10,7	1 705			
		ZUS.	9,8 2 371	10,0 3 044	10,2 2 308	6,4 2 353	8,7 2 487	.	.	9,4 2 473						
	WEIBL.	II	11,6	2 535	6,3	2 721	8,9	2 756	3,0	3 122	10,7	2 640	.	.	8,3	2 697
		III	44,6	1 960	22,1	2 217	39,3	2 131	39,2	2 299	34,1	2 106	.	.	37,6	2 129
		IV	36,2	1 966	65,5	1 967	41,6	1 926	39,9	1 913	43,0	1 942	.	.	43,1	1 941
		V	7,6	1 694	6,0	1 825	10,2	1 691	18,0	1 662	12,2	1 608	.	.	11,0	1 681
		ZUS.	90,2	2 008	90,0	2 062	89,8	2 056	93,6	2 055	91,3	2 032	.	.	90,6	2 046
	ALLE		14,0	2 044	17,0	2 160	12,0	2 082	11,1	2 074	9,3	2 072	.	.	11,1	2 086
TECHNISCHE ANGEST. EINSCHL. MEISTER	MAENNL.	II	/ /	/ /	/ /	/ /	/ /	/ /	/ /	/ /	.	.	(14,3)(2 616)			
		III	/ /	/ /	/ /	/ /	/ /	/ /	/ /	.	.	(31,1)(1 905)				
		IV	/ /	(59,1)(1 954)	/ /	/ /	/ /	/ /	/ /	.	.	54,6 1 710				
		V	(74,6)(1 662)	/ /	/ /	/ /	/ /	/ /	.	.	83,8 1 900					
		ZUS.	(69,2)(1 663)	(87,9)(2 046)	/ /	/ /	/ /	/ /	.	.						
	WEIBL.	II	/ /	/ /	/ /	/ /	/ /	/ /	/ /	/ /	.	.	/ /			
		III	/ /	/ /	/ /	/ /	/ /	/ /	/ /	/ /	.	.	/ /			
		IV	/ /	/ /	/ /	/ /	/ /	/ /	/ /	/ /	.	.	/ /			
		V	/ /	/ /	/ /	/ /	/ /	/ /	/ /	/ /	.	.	/ /			
		ZUS.	/ /	/ /	/ /	/ /	/ /	/ /	/ /	/ /	.	.	/ /			
	ALLE		(0,3)(1 644)	(0,6)(2 020)	/ /	(0,1)(1 845)	/ /	.	.	0,2	1 862					
KAUFM. UND TECHN. ANG. EINSCHL. MEISTER ZUSAMMEN	MAENNL.	II	27,0	3 147	23,2	4 366	17,2	3 283	(8,6)(4 119)	33,4	3 210	.	.	21,8	3 447	
		III	(25,3)(2 455)	35,6	3 015	37,2	2 445	44,4	2 528	25,9	2 230	.	.	33,8	2 538	
		IV	(34,8)(1 814)	34,0	1 986	28,9	1 861	32,2	1 905	25,1	1 990	.	.	29,9	1 897	
		V	(13,2)(1 632)	(7,2)(1 886)	16,8	1 676	(14,7)(1 564)	(15,6)(1 703)	.	.	14,5 1 707					
		ZUS.	10,8 2 312	11,5 2 897	10,7 2 291	6,8 2 322	9,5 2 415	.	.	10,2 2 424						
	WEIBL.	II	11,5	2 535	6,3	2 721	8,9	2 756	3,0	3 122	10,7	2 640	.	.	8,3	2 697
		III	44,6	1 959	22,1	2 217	39,3	2 131	39,0	2 299	34,1	2 106	.	.	37,5	2 129
		IV	36,0	1 966	65,4	1 967	41,6	1 926	39,7	1 913	43,0	1 942	.	.	43,1	1 941
		V	7,8	1 685	6,1	1 823	10,2	1 691	18,3	1 662	12,2	1 608	.	.	11,1	1 679
		ZUS.	89,4	2 007	88,5	2 061	89,3	2 056	93,2	2 054	90,5	2 032	.	.	89,8	2 046
	ALLE		8,7	2 039	10,9	2 157	7,8	2 081	6,8	2 072	6,2	2 068	.	.	7,2	2 084

**9 Löhne und Gehälter**  
**9.6 Tarifgehälter**

**100 Elektrizitäts-, Gas-, Fernwärme- und Wasserversorgung**

100 (1) Vergütungstarifvertrag für Arbeitnehmer der Mitgliedsunternehmen des Verbandes energie- und versorgungswirtschaftlicher Unternehmen e.V. (VEU) in den neuen Bundesländern und Berlin (Ost)  
DM

Datum des Inkrafttretens	erst-malig kündbar zum:	a b	Monatsbeträge für Angestellte						
			in Vergütungsgruppe						
			15 Leiter Finanz- und Betriebsbuchhaltung usw.	12 Arbeitsvorbereiter usw.	10 Tabellierer, Programmierer usw.	7 Stenokontorist	5 Bürogehilfe	3 Bote	1 Büroanfänger usw.
1.10.90	30. 6.91	a	2 256	1 896	1 680	1 392	1 200	1 080	1 020
		b	2 707	2 275	2 016	1 670	1 440	1 296	1 224
1. 7.91	31.12.91	a	3 290	2 765	2 450	2 030	1 750	1 575	1 488
		b	3 948	3 318	2 940	2 436	2 100	1 890	1 785

100 (2) Vergütungstarifvertrag für Arbeitnehmer in Unternehmen der kommunalen Wasserversorgung und Abwasserbehandlung in den neuen Bundesländern und Berlin (Ost)  
DM

Datum des Inkrafttretens	erst-malig kündbar zum:	a b	Monatsbeträge für Angestellte						
			in Vergütungsgruppe						
			15 Hochschulabschluß, lang-jährige Berufserfahrung, Betriebsdirektor u.ä.	14	12 Hoch- bzw. Fachschulabschluß, arbeitsplatzbezogene Qualifikation, Computertechnik	10	9 Fachschul-, Techniker-, Meisterausbildung	6 Abgeschlossene Berufsausbildung, Berechtigungsnachweis	3 Ohne Ausbildung, Dateneingabe
1. 9.90	1. 7.91 <sup>1)</sup>	a	3 300	3 000	2 400	1 800	1 600	1 300	1 000
		b	4 435	4 030	3 225	2 420	2 150	1 745	1 135

1) Tarifvertrag weiterhin gültig, noch kein Neuabschluß erfolgt.

**111 Braunkohlenbergbau und -brikettherstellung**

111 (1) Vergütungstarifvertrag für die Arbeitnehmer der Braunkohlen- und Gasindustrie in den neuen Bundesländern und Berlin (Ost)  
DM

Datum des Inkrafttretens	erstmalig kündbar zum:	a b	Monatsbeträge für Angestellte										
			in Vergütungsgruppe										
			20 Fahrsteiger und Stellvertreter des Betriebsführers	19 Bereichsingenieur usw.	17 Bilanzbuchhalter usw.	15 Maschinensteiger usw.	14 Fachtechniker usw.	12 Lohnsteuer-sachbearbeiter usw.	10 Buchhalter usw.	7 Technischer Zeichner usw.	5 Stenotypistin (Phonotypistin) usw.	3 Schreibkraft für einfache Arbeiten usw.	1 Raumpflegerin
1. 1.91	30. 6.91	a b	3 158	2 987	2 703	2 470	2 368	2 172	1 991	1 737	1 582	1 418	1 280
1. 7.91	30.11.91	a b	3 319	3 164	2 897	2 655	2 540	2 325	2 131	1 863	1 707	1 559	1 425

**9 Löhne und Gehälter**  
**9.6 Tarifgehälter**

**118 Sonstiger Bergbau, Torfgewinnung**

**118 (1) Gehaltstarifvertrag für die Beschäftigten in Unternehmen der Geologie im Branchenverband Bergbau - Geologie in den neuen Bundesländern und Berlin (Ost)**  
DM

Datum des Inkrafttretens	erst-malig kündbar zum:	a b	Entgeltsätze je Monat <sup>1)</sup>						
			in Vergütungsgruppe						
			12 <sup>2)</sup>	11	10	9	7	4	1
			Komplexe Bearbeitung schwieriger Sachgebiete mit Entscheidungsbefugnis	Verantwortliche Bearbeitung besonders schwieriger Sachgebiete, Fachschul-/Hochschulabschluß	Verantwortliche Beantwortung schwieriger Sachgebiete, Leitung kleiner Verantwortungsbereiche, Fachschul-/Hochschulabschluß	Mittlere technische und kaufmännische Tätigkeiten, Meisterabschluß/Techniker mit langjähriger Erfahrung	Hochqualifizierter Facharbeiter, hohes fachliches Können und Wissen, langjährige Berufserfahrung, Spezialkenntnisse oder Meister-/Technikerabschluß	Tätigkeiten ohne eigene Entscheidungsbefugnis nach allgemeiner Anweisung, Teilfacharbeiter mit langjähriger Berufserfahrung oder Facharbeiter mit geringerer Berufserfahrung	Einfache Arbeiten, ohne Berufsausbildung, kurze Einarbeitung
1. 7.90	31.12.90	a	2 184	1 923	1 785	1 549	1 305	1 102	916
		b	2 840	2 500	2 294	1 988	1 707	1 440	1 176
1. 4.91	31. 8.91	a	-	2 410	2 240	1 940	1 640	1 380	1 150
		b	-	2 770	2 870	2 490	2 140	1 800	1 470
1.10.91		a	2 768	2 587	2 418	2 259	1 973	1 611	1 315
		b	3 322	3 105	2 902	2 711	2 367	1 933	1 578
1. 4.92		a	2 906	2 716	2 539	2 372	2 072	1 692	1 381
		b	3 460	3 234	3 023	2 824	2 466	2 014	1 644
1.10.92	31.12.92	a	3 124	2 920	2 729	2 550	2 227	1 819	1 485
		b	3 678	3 438	3 213	3 002	2 621	2 141	1 748

1) Entgeltsatz je Monat = Grundvergütung und Steigerungsstufe 4.

2) Entgeltsätze fehlen vom 1.4.1991 - 31.8.1991.

**200 Chemische Industrie**

**200 (1) Entgelttarifvertrag für die chemische Industrie in den neuen Bundesländern und Berlin (Ost)**  
DM

Datum des Inkrafttretens	erst-malig kündbar zum:	a b	Entgeltsätze für Angestellte						
			in Entgeltgruppe						
			13	11	9	6	4	2	1
			Selbständige Tätigkeiten nach allgemeinen Richtlinien, begrenzte Leitungsaufgaben	Ausbildung zum Betriebswirt, Ingenieur oder gleichwertiger Abschluß vorausgesetzt	Nach Anweisung höherwertiger Tätigkeiten verrichten; mehrjährige Berufserfahrung	Abgeschlossene mindestens 3jährige Berufsausbildung z.B. zum Kaufmann	Abgeschlossene 2jährige Berufsausbildung z.B. zum Bürogehilfen oder Teilzeichner	Kenntnisse durch Berufspraxis von bis zu 13 Wochen (Post abfertigen)	Tätigkeiten, die eine kurze Einweisung erfordern (Botengänge, Fotokopieren usw.)
1. 4.91	31.12.91	a	-	2 001	1 499	-	-	1 182	1 148
		b	3 105	2 565	2 025	1 566	1 472	1 391	1 350

**213 Herstellung von Gummiwaren**

**213 (1) Gehaltstarifvertrag für die Kautschukindustrie in den neuen Bundesländern und Berlin (Ost)**  
DM

Datum des Inkrafttretens	erst-malig kündbar zum:	a b	Monatsbeträge für Angestellte								
			in Gehaltsgruppe								
			Kaufmännische Angestellte			Technische Angestellte			Meister		
			K 5	K 2	K 1	T 5	T 2	T 1	M 4	M 2	M 1
			Selbständige und verantwortliche Dispositionstätigkeit	Abgeschlossene Berufsausbildung mit einfachen Tätigkeiten nach Anweisung	Mechanische oder schematische Tätigkeiten ohne Berufsausbildung	Schwierige und hochwertige Arbeiten, Dispositionstätigkeit	Abgeschlossene Berufsausbildung usw., einfache Tätigkeiten nach Anweisung	Mechanische oder schematische Tätigkeiten ohne Berufsausbildung	Meister mit einem größeren Aufgabengebiet, selbständig und verantwortlich	Meister in einer kleineren Abteilung	Hilfsmeister usw.
1. 4.91	30. 4.92	a	2 500	1 190	1 040	2 660	1 175	1 040	2 815	2 165	1 945
		b	2 895	1 595	1 320	3 030	1 640	1 320			

**9 Löhne und Gehälter**  
**9.6 Tarifgehälter**

**220 Gewinnung und Verarbeitung von Steinen und Erden**

**220 (1) Gehaltstarifvertrag für Unternehmen, die Mitglied des Deutschen Natursteinverbandes e.V. sind, in den neuen Bundesländern und Berlin (Ost)**  
DM

Datum des Inkraft- tretens	erst- malig kündbar zum:	a  b	Monatsbeträge für Angestellte						
			in Gehaltsgruppe						
			Kaufmännische und technische Angestellte				Meister und Lehrmeister		
			12	10	8	4	M 4 Mit Meister- prüfung, besonders schwierige fachliche Aufgaben	M 2 Abgeschlossene Berufsaus- bildung bzw. mehrjährige berufliche Tätigkeit	M 1 Meister ohne Berufsaus- bildung, Versand- und Platzmeister
1.9.90	31.12.90 <sup>1)</sup>	a b	2 400	1 700	1 300	850	2 000	1 680	1 390

1) Tarifvertrag weiterhin gültig.

**220 (2) Gehaltstarifvertrag für die Beton- und Fertigteilindustrie in Berlin-Brandenburg (ohne Berlin (West))**  
DM

Datum des Inkrafttretens	erstmalig kündbar zum:	a  b	Monatsbeträge für Angestellte									
			in Gehaltsgruppe									
			Kaufmännische (K) und technische (T) Angestellte						Meister			
			5 Erledigung schwieriger Geschäftsvorgänge, die umfangreiche Fachkenntnisse erfordern	4 Selbständige Tätigkeit im Rahmen des übertragenen Aufgabenbereichs; besondere Kenntnisse	3 Selbständige Tätigkeit nach allgemeiner Anweisung	2 Abgeschlossene kaufmännische bzw. technische Ausbildung oder gleichzusetzende Kenntnisse	1 Einfache schematische Tätigkeit, keine Ausbildung erforderlich (Bürohilfskräfte)	M 4 Mit besonders schwierigem und verantwortungsvollem fachlichen Aufsichtsbereich (Obermeister)	M 1 Besondere Berufsausbildung ist nicht erforderlich (Platzmeister, Lademeister)			
K		T		K		T		K/T		K/T		
1. 9.90	31.12.90	a b	-		2 075 2 250		1 400 1 635		1 000 1 210		700 930	
1. 4.91	31. 3.92	a b	3 200 4 200	3 300 4 300	2 300 3 500	2 000 2 400	2 250 2 750	1 400 1 650	1 200 -		2 650 2 950	1 600 1 800

**220 (3) Gehaltstarifvertrag für die Beton- und Fertigteilindustrie in Mecklenburg-Vorpommern**  
DM

Datum des Inkrafttretens	erstmalig kündbar zum:	a b	Monatsbeträge für Angestellte						
			in Gehaltsgruppe						
			Kaufmännische und technische Angestellte					Meister	
			K 5/T 5 Erledigung schwieriger Geschäftsvorgänge, die umfangreiche Fachkenntnisse erfordern	K 4/T 4 Selbständige Tätigkeit im Rahmen des übertragenen Aufgabenbereichs; besondere Kenntnisse	K 3 / T 3 Selbständige Tätigkeit nach allgemeiner Anweisung	K 2 / T 2 Abgeschlossene kaufmännische bzw. technische Ausbildung oder gleichzusetzende Kenntnisse	K 1/T 1 Einfache schematische Tätigkeit, keine Ausbildung erforderlich (Bürohilfskräfte)	M 4 Mit besonders schwierigem und verantwortungsvollem fachlichen Aufsichtsbereich (Obermeister)	M 1 Besondere Berufsausbildung ist nicht erforderlich (Platzmeister, Lademeister)
1.9.90	31.12.90	a b	- 3 750	2 075 2 250	1 400 1 635	1 000 1 210	700 950		
1.4.91	31.3.92	a b	2 750 3 800	2 050 2 725	1 750 2 025	1 200 1 550	900 1 100	2 700 -	1 700 -

**9 Löhne und Gehälter**  
**9.6 Tarifgehälter**

**220 Gewinnung und Verarbeitung von Steinen und Erden**

**220 (4) Gehaltstarifvertrag für die Beschäftigten in Unternehmen der Beton- und Fertigteilwerke in Sachsen**  
**DM**

Datum des Inkrafttretens	erst-malig kündbar zum:	a	Monatsbeträge für Angestellte						
			in Gehaltsgruppe						
			Kaufmännische und technische Angestellte					Meister	
			A 5 Tätigkeiten, die weitgehende Selbständigkeit und entsprechende Verantwortung erfordern	A 4 Schwierige Tätigkeiten mit Fach- oder Fachhochschulabsbildung	A 3 Selbständige Bearbeitung von Sachgebieten, erhöhte Fachkenntnisse	A 2 Mit abgeschlossener Berufsausbildung, qualifizierte Tätigkeiten	A 1 Einfache schematische Tätigkeiten	M 4 Besonders wichtiger verantwortlicher Aufsichtsbereich (Obermeister)	M 1 Einfaches Aufgabengebiet ohne Meisterausbildung
1. 9.90	31. 3.91	a	1 400	1 200	900	800	700	-	-
		b	1 800	1 400	1 100	1 000	900		
1. 5.91	31. 3.92 <sup>1)</sup>	a	2 130	1 815	1 500	1 355	1 100	2 760	1 850
		b	2 800	2 300	1 925	1 760	1 420		

1) Einmalzahlung in Höhe von 280,- DM.

**220 (5) Gehaltstarifvertrag für die Beton- und Fertigteilindustrie in Sachsen-Anhalt**  
**DM**

Datum des Inkrafttretens	erst-malig kündbar zum:	a	Monatsbeträge für Angestellte						
			in Gehaltsgruppe						
			Kaufmännische und technische Angestellte					Meister	
			K 5/T 5 Erledigung schwieriger Geschäftsbzw. technischer Vorgänge; umfangreiche Fachkenntnisse	K 4/T 4 Selbständige Tätigkeit im Rahmen des übertragenen Aufgabebereichs; besondere Kenntnisse	K 3 / T 3 Selbständige Tätigkeit nach allgemeiner Anweisung	K 2 / T 2 Abgeschlossene kaufmännische bzw. technische Ausbildung oder gleichzusetzende Kenntnisse	K 1/T 1 Einfache schematische Tätigkeiten, keine Ausbildung erforderlich (Bürohilfskräfte)	M 4 Mit besonders schwierigem und verantwortungsvollem fachlichem Aufsichtsbereich (Obermeister)	M 1 Besondere Berufsausbildung ist nicht erforderlich (Platzmeister, Lademeister)
1. 9.90	31.12.90	a	-	1 600	1 200	900	700	-	-
		b	2 800	1 800	1 400	1 100	900		
1. 4.91	31. 3.92	a	2 700	1 700	1 450	1 200	900	2 700	1 700
		b	3 100	2 500	1 850	1 550	1 100		

**220 (6) Gehaltstarifvertrag für die Beschäftigten in Unternehmen die Steine, Erden und artverwandte Baustoffe gewinnen, herstellen, be- und verarbeiten in Thüringen**  
**DM**

Datum des Inkraft- tretens	erst- malig kündbar zum:	a  b	Monatsbeträge für Angestellte							
			in Gehaltsgruppe							
			Kaufmännische und technische Angestellte						Meister	
			G 6 Besonders hohe Verant- wortung, Disposition- befugnis	G 5 Hochschul- abschluß, umfangreiche Spezial- kenntnisse	G 4 Fachschul- abschluß, bearbeiten schwieriger Geschäfts- vorgänge	G 3 Selbständige Arbeiten, gründliche Fachkennt- nisse	G 2 Abgeschlos- sene Berufs- ausbildung, einfache kaufmännische Tätigkeiten	G 1 Ohne Berufs- ausbildung, einfache mechanische Arbeiten	M 4 Meister- prüfung, Wirkungs- bereich von besonderer Verantwortung	M 1 Ohne Berufs- ausbildung, Platz- meister
1. 9.90	31.12.90	a	2 100	1 400	1 100	850	750	650		
		b	2 400	1 800	1 400	1 100	1 000	900		
1. 3.92	31.10.91	a	2 410	2 190	1 975	1 635	1 505	1 160	2 800	1 660
		b	3 010	2 740	2 470	2 045	1 880	1 450		

**9 Löhne und Gehälter**  
**9.6 Tarifgehälter**

**220 Gewinnung und Verarbeitung von Steinen und Erden**

**220 (7) Gehaltstarifvertrag für die Kies- und Sand-, Splitt-, Mörtel- und Transportbetonindustrie in Berlin (Ost)**  
DM

Datum des Inkrafttretens	erst-malig kündbar zum:	a b	Monatsbeträge für Angestellte				
			in Gehaltsgruppe				
			Kaufmännische und technische Angestellte				
			K 5/T 5 Erledigung schwieriger Geschäfts- bzw. technischer Vorgänge; umfangreiche Fachkenntnisse	K 4/T 4 Selbständige Tätigkeit im Rahmen des übertragenen Aufgabenbereichs; besondere Kenntnisse	K 3/T 3 Selbständige Tätigkeit nach allgemeiner Anweisung	K 2/T 2 Abgeschlossene kaufmännische bzw. technische Ausbildung oder gleichzusetzende Kenntnisse	K 1/T 1 Einfache schematische Tätigkeit, keine Ausbildung erforderlich
1. 9.90	31. 1.91	a	-	1 500	1 100	900	700
		b	2 700	1 700	1 350	1 050	850
1. 4.91	31. 3.92	a	3 010	2 370	1 960	1 760	1 460
		b	3 070	2 430	2 220	1 820	1 510

**220 (8) Gehaltstarifvertrag für die Kies- und Sand-, Splitt-, Mörtel- und Transportbetonindustrie in Brandenburg und Mecklenburg-Vorpommern**  
DM

Datum des Inkrafttretens	erst-malig kündbar zum:	a b	Monatsbeträge für Angestellte				
			in Gehaltsgruppe				
			Kaufmännische und technische Angestellte				
			K 5/T 5 Erledigung schwieriger Geschäfts- bzw. technischer Vorgänge; umfangreiche Fachkenntnisse	K 4/T 4 Selbständige Tätigkeit im Rahmen des übertragenen Aufgabenbereichs; besondere Kenntnisse	K 3/T 3 Selbständige Tätigkeit nach allgemeiner Anweisung	K 2/T 2 Abgeschlossene kaufmännische bzw. technische Ausbildung oder gleichzusetzende Kenntnisse	K 1/T 1 Einfache schematische Tätigkeit, keine Ausbildung erforderlich
1. 9.90	31. 1.91	a	-	1 500	1 100	900	700
		b	2 700	1 700	1 350	1 050	850
1. 4.91	31. 3.92	a	2 870	2 260	1 870	1 680	1 390
		b	2 920	2 310	1 920	1 730	1 440

**220 (9) Gehaltstarifvertrag für die Kies- und Sand-, Splitt-, Mörtel-, Asphalt- und Transportbetonindustrie in Sachsen**  
DM

Datum des Inkrafttretens	erstmalig kündbar zum:	a b	Monatsbeträge für Angestellte									
			in Gehaltsgruppe									
			Kaufmännische (K) und technische (T) Angestellte <sup>1)</sup>								Meister und Lehrmeister	
			K 5/T 5		K 4/T 4		K 3/T 3		K 1/T 1	M 4	M 2	M 1
			Erledigung schwieriger Geschäfts- bzw. technischer Vorgänge; umfangreiche Fachkenntnisse	Selbständige Tätigkeit im Rahmen des übertragenen Aufgabenbereiches; besondere Kenntnisse	Selbständige Tätigkeit nach allgemeiner Anweisung, kaufmännische/technische oder gleichzusetzende Ausbildung	Einfache, vorwiegend schematische Tätigkeit, keine Ausbildung erforderlich	Anordnungs- und Aufsichts-befugnis über mehrere Meister, Meisterprüfung	Aufsichts-befugnis über eine Gruppe Arbeitnehmer mit fachlicher Verantwortung, Berufsaus-bildung	Meister ohne Berufsaus-bildung mit Beaufsichti-gungsbefugnis, Platzmeister, Lager-meister			
		K	T	K	T	K	T					
1. 9.90	31. 3.91	a	2 240	2 330	1 310	1 380	1 100	1 180	680	2 000	1 680	1 280
		b			1 750	1 850	1 450	1 640	1 030			
1. 4.91	31.12.91	a	2 378	2 551	1 573	1 703	1 321	1 379	864	-	-	-
		b	2 650	2 873	2 101	2 283	1 741	1 916	1 308			

1) Erste Spalte kaufmännische, zweite, Spalte technische Angestellte.

**9 Löhne und Gehälter**  
**9.6 Tarifgehälter**

**220 Gewinnung und Verarbeitung von Steinen und Erden**

220 (10) Gehaltstarifvertrag für die Beschäftigten in Unternehmen, die Mitglied des regionalen Verbandes Sand, Kies, Splitt, Mörtel, Transportbeton und Asphalt sind in Sachsen-Anhalt und Thüringen  
DM

Datum des Inkrafttretens	erst-malig kündbar zum:	a b	Monatsbeträge für Angestellte				
			in Gehaltsgruppe <sup>1)</sup>				
			Kaufmännische und technische Angestellte				
			K 5/T 5 Erledigung schwieriger Geschäfts- bzw. technischer Vorgänge; umfangreiche Fachkenntnisse	K 4/T 4 Selbständige Tätigkeit im Rahmen des übertragenen Aufgabenbereichs; besondere Kenntnisse	K 3/T 3 Selbständige Tätigkeit nach allgemeiner Anweisung	K 2/T 2 Abgeschlossene kaufmännische bzw. technische Ausbildung oder gleichzusetzende Kenntnisse	K 1/T 1 Einfache schematische Tätigkeit, keine Ausbildung erforderlich
1. 9.90	31.12.90	a	2 400	1 700	1 400	1 110	950
		b					
1. 4.91		a	2 850	2 400	2 100	1 700	1 300
		b	3 050	2 600	2 250	1 800	1 400
1. 9.91	31. 3.92	a	2 900	2 450	2 150	1 750	1 350
		b	3 100	2 650	2 300	1 850	1 450

1) Vor dem 1.4.1991 nur ein Gehaltssatz.

220 (11) Gehaltstarifvertrag für die Ziegelindustrie in den neuen Bundesländern und Berlin (Ost)

DM

Datum des Inkrafttretens	erst-malig kündbar zum:	a b	Monatsbeträge für Angestellte						
			in Gehaltsgruppe						
			Kaufmännische und technische Angestellte				Meister und Lehrmeister		
			K 5/T 5 Verantwortliche Tätigkeit mit Dispositions-befugnis, Erfahrungen	K 4/T 4 Selbständige verantwortliche Tätigkeit, Sach- bzw. Berufs-kennntnis	K 3/T 3 Abgeschlossene Berufsaus-bildung oder entsprechende Berufs-erfahrung	K 1/T 1 Einfache Tätigkeit, die keine Berufsaus-bildung voraussetzt	M 3 Meister mit besonders verantwortungs-vollem Auf-sichtsbereich	M 2 Meister-prüfung oder gleichwertige fachliche Kenntnisse	M 1 Abgeschlossene Berufsaus-bildung
1. 9.90	31.12.90	a	2 400	1 700	1 300	850	2 135	1 968	1 756
		b							
1. 3.91	31.12.91	a	3 000	2 450	1 900	1 220	2 600	2 400	2 150
		b				1 370			

**224 Feinkeramik**

224 (1) Gehaltstarifvertrag für die feinkeramische Industrie in den neuen Bundesländern und Berlin (Ost)

DM

Datum des Inkrafttretens	erst-malig kündbar zum:	a b	Monatsbeträge für Angestellte				
			in Gehaltsgruppe				
			Kaufmännische (K) und technische (T) Angestellte			Meister	
			K T 5 Dispositionsbefugnis, umfangreiche Fachkenntnisse und Erfahrungen auf Sondergebieten	K T 3 Abgeschlossene Berufsaus-bildung, Tätig-keiten, die Berufs-erfahrung erfordern und unter allge-meiner Anweisung selbständig ausgeführt werden	K T 1 Ohne Berufsaus-bildung, einfache und mechanische Tätigkeiten	M 4 Obermeister, umfangreiche Aufgaben	M 1 Meister mit einem einfachen Arbeitsbereich
1. 4.91	31. 3.92	a	2 018	1 327	644	2 202	1 396
		b	2 522	1 896	1 287		
1. 4.92	31. 3.93	a	2 620	1 723	835	2 859	1 813
		b	3 275	2 461	1 671		

9 Löhne und Gehälter  
9.6 Tarifgehälter

227 Herstellung und Verarbeitung von Glas

227 (1) Gehaltstarifvertrag für die Betriebe, die Glas aller Art oder Glasfasern erzeugen, veredeln und verarbeiten, in den neuen Bundesländern und Berlin (Ost)

DM

Datum des Inkrafttretens	erst-malig kündbar zum:		Monatsbeträge für Angestellte						
			in Gehaltsgruppe						
			Kaufmännische und technische Angestellte					Meister	
			5	4	3	2	1	M 3	M 1
		a	Tätigkeiten mit einem vielseitigen Aufgabenbereich, gründliches Spezialwissen	Selbständige und schwierige Tätigkeiten, umfangreiche Fachkenntnisse	Tätigkeiten, die in einem Aufgaben- gebiet mit größeren Anforderungen ein höheres Maß an Erfahrung erfordern	Abgeschlossene Berufsausbildung, Tätigkeiten, die Fachkenntnisse und Fertigkeiten erfordern	Ohne Berufsausbildung, mechanische und schematische Tätigkeiten	Industrie- und Handwerksmeister, Anordnungs- und Aufsichts- befugnis	Meister mit Anordnungs- und Aufsichts- befugnis
1. 5.91	30. 4.92	a	2 244	1 870	1 496	1 272	1 122	1 720	1 421
		b	2 640	2 200	1 760	1 496	1 320	2 024	1 672
1. 6.92		a	2 945	2 455	1 964	1 669	1 473	2 258	1 866
		b	3 465	2 888	2 310	1 964	1 733	2 657	2 195

230 Eisenschaffende Industrie

230 (1) Gehaltstarifvertrag für die Eisen- und Stahlindustrie in den neuen Bundesländern und Berlin (Ost)

DM

Datum des Inkrafttretens	erst-malig kündbar zum:		Monatsbeträge für Angestellte						
			in Gehaltsgruppe						
			Kaufmännische (K) und technische (T) Angestellte					Meister	
			K T 6	K T 5	K T 4	K T 3	K T 1	M 4	M 2
		a	Verantwortliche Bearbeitung eines schwierigen Aufgabenbereichs usw.	Selbständige Bearbeitung schwieriger Tätigkeiten nach allgemeinen Richtlinien usw.	Tätigkeiten nach allgemeinen Anweisungen usw.	Abgeschlossene Berufsausbildung usw. mit gewissen Kenntnissen und Fertigkeiten	Ohne Berufsausbildung, schematische Tätigkeiten usw.	Meister mit schwierigem, verantwortungsvollem Aufgaben- und Aufsichts- bereich usw.	Meister in einem kleinen Betriebs- und Verantwortungsbereich
1. 4.91	31. 3.92	a	2 563	2 027	1 603	1 250	999	2 574	1 981
		b	2 945	2 480	1 963	1 533	1 222	2 902	2 269

231 Metallbe- und -verarbeitende Industrie

231 (1) Gehaltstarifvertrag für die Metall- und Elektroindustrie in Berlin (Ost) und Brandenburg

DM

Datum des Inkrafttretens	erst-malig kündbar zum:		Monatsbeträge für Angestellte						
			in Gehaltsgruppe						
			Kaufmännische und technische Angestellte					Meister	
			6	5	4	3	1	M 4	M 1
		a	Besonders schwieriges oder umfangreiches Arbeitsgebiet; Weisungs- befugnis	Selbständige und verant- wortliche Erledigung schwieriger Aufgaben	Verantwortliche Erledigung schwieriger Aufgaben nach allge- meinen Richt- linien	Abgeschlossene kaufmännische Lehre bzw. Ingenieur- ausbildung oder lang- jährige Be- rufserfahrung	Vorwiegend mechanische oder schema- tische Tätig- keiten, Be- rufsausbildung ist nicht erforderlich	Meisterprüfung oder mehr- jährige Berufs- erfahrung als Meister der Gruppe M 3	Meistertätig- keit gegen- Über an- bzw. ungelernten Kräften; keine Fachaus- bildung erforderlich
1. 4.91	31. 3.92	a	3 031	2 506	1 923	1 535	1 017	2 550	1 536
		b	-	2 579	2 064	1 647	1 055		1 593

**9 Löhne und Gehälter**  
**9.6 Tarifgehälter**

**231 Metallbe- und -verarbeitende Industrie**

**231 (2) Gehaltstarifvertrag für die Metall- und Elektroindustrie in Mecklenburg-Vorpommern**  
**DM**

Datum des Inkraft- tretens	erst- malig kündbar zum:	a  b	Monatsbeträge für Angestellte						
			in Gehaltsgruppe						
			Kaufmännische und technische Angestellte					Meister	
			9  Komplexe Aufgabenbe- reiche -teil- weise nach allgemeinen Richtlinien	8  Aufgaben- bereich im Rahmen von allgemeinen Richtlinien; besondere Fach- und Spezial- kenntnisse	6  Umfassende, schwierige Aufgabenge- biete nach bestimmten Richtlinien ausführen	4  Abgeschlossene 3jährige Berufsaus- bildung in einem aner- kannten Aus- bildungsberuf	1  Einfache, gleichbleibende Tätigkeiten, berufliche Vorbildung nicht erforderlich	M 4  Abgeschlossene 3jährige Berufsaus- bildung und zusätzliche fachspezifische Meisteraus- bildung	M 1  Meistertätig- keit gegenüber an- bzw. ungelernten Kräften; keine Fachausbildung erforderlich
1. 4.91	31. 3.92	a	2 984	2 655	2 037	1 532	1 154	2 655	1 532
		b	3 025	2 727	2 109	1 584	1 169	2 691	1 548

**231 (3) Gehaltstarifvertrag für die Metallindustrie in Sachsen**  
**DM**

Datum des Inkrafttretens	erst-malig kündbar zum:	a b	Monatsbeträge für Angestellte					
			in Gehaltsgruppe					
			VII Selbständige Tätigkeiten hochqualifizierter Art nach allgemeinen Richtlinien mit Entscheidungen von erheblicher Bedeutung auch in angrenzenden Arbeitsbereichen	VI Selbständige Tätigkeiten sehr schwieriger Art, Entscheidungen von erheblicher Bedeutung	V Selbständige Tätigkeiten erhöht schwieriger Art nach Richtlinien, eigene Verantwortung	IV Selbständige Erledigung schwieriger Arbeiten nach allgemeiner Anweisung	III Selbständige Tätigkeiten schwieriger Art in beachtlichem Umfang, nach allgemeinen Anweisungen	I a Tätigkeiten einfacher, schematischer, gleichbleibender Art
1. 4.91	31. 3.92	a	2 814	2 450	2 079	1 767	1 425	1 025
		b	2 953	2 582	2 227	1 871	1 573	1 135

**231 (4) Gehaltstarifvertrag für die Metall- und Elektroindustrie in Sachsen-Anhalt**  
**DM**

Datum des Inkraft- tretens	erst- malig kündbar zum:	a  b	Monatsbeträge für Angestellte						
			in Gehaltsgruppe						
			Kaufmännische und technische Angestellte						
			7 Sehr schwierige Tätigkeiten selbständig ausführen, Entscheidungen treffen	6 Selbständige, verantwort- liche Tätig- keiten nach allgemeinen Richtlinien	5 Schwierige Tätigkeiten nach Richt- linien selb- ständig aus- führen	4 Erhöhte Anforderungen durch Berufs- tätigkeit oder Fortbildung erworben	3 Abgeschlossene Berufsaus- bildung von mehr als 2 Jahren; selbständige Tätigkeit	2 Tätigkeiten nach Anwei- sungen; Berufsausbil- dung bis zu 2 Jahren	1 a Einfache gleich- bleibende Tätigkeiten
1. 4.91	31. 3.92	a	2 732	2 421	2 122	1 832	1 560	1 309	1 024
		b	2 804	2 487	2 189	1 898	1 626	1 366	-

**9 Löhne und Gehälter**  
**9.6 Tarifgehälter**

**231 Metallbe- und -verarbeitende Industrie**  
**231 (5) Gehaltstarifvertrag für die Metall- und Elektroindustrie in Thüringen**  
**DM**

Datum des Inkrafttretens	erst-malig kündbar zum:		Monatsbeträge für Angestellte						
			in Gehaltsgruppe						
			Kaufmännische Angestellte		Technische Angestellte			Meister	
			K 6	K 1	T 6	T 3	T 1	M 4	M 1
		a	Kaufmännische Tätigkeiten in besonders verantwortlicher Stellung	Vorwiegend schematische Tätigkeiten (Abschreibearbeiten, Lochen usw.)	Technische Tätigkeiten in besonders verantwortlicher Stellung	Abgeschlossene Ausbildung; Arbeiten nach eingehender Anweisung erledigen	Vorwiegend schematische Tätigkeiten (Ordnen nach einfachen Merkmalen)	Abgeschlossene Lehre und Meisterprüfung oder mit langjähriger Berufserfahrung	Z.B. Platzmeister, Wiegemeister, Lagermeister usw.
1. 4. 91.	31. 3. 92	a	2 554	1 032	2 682	1 419	1 032	2 715.	1 697
		b	2 809	1 290	2 937	1 916	1 290	-	-

**260 Holzbearbeitung**  
**260 (1) Gehaltstarifvertrag für die Sägeindustrie und übrige Holzbearbeitung in den neuen Bundesländern und Berlin (Ost)**  
**DM**

Datum des Inkrafttretens	erst-malig kündbar zum:		Monatsbeträge für Angestellte						
			in Gehaltsgruppe						
			Kaufmännische und technische Angestellte					Meister	
			7	6	4	3	1	M 4	M 2
		a	Schwieriges und vertrauliches Sachgebiet mit Direktionsbefugnis	Bearbeitung eines schwierigen und vertraulichen Sachgebietes	Selbständige Bearbeitung eines Sachgebietes nach allgemeinen Richtlinien	Tätigkeiten im Rahmen allgemeiner Richtlinien; abgeschlossene Berufsausbildung	Einfache oder schematische Tätigkeiten (einfache Schreibarbeiten usw.)	Meisterprüfung oder mehrjährige Berufserfahrung als Meister	Abgeschlossene Lehrzeit oder langjährige Erfahrung als Facharbeiter
1.10.90	31.12.90	a	2 113	1 877	1 313	1 093	978	2 196	1 639
		b	2 347	2 086	1 641	1 457	1 045		
1. 1. 91	30. 4. 91	a	2 250	1 999	1 398	1 164	1 042	2 339	1 746
		b	2 500	2 222	1 748	1 552	1 113		
1. 5. 91	30. 9. 91	a	2 329	2 068	1 447	1 284	1 078	2 420	1 806
		b	2 586	2 299	1 808	1 606	1 152		
1.10.91	31.12.91	a	2 411	2 142	1 498	1 247	1 116	2 506	1 870
		b	2 678	2 380	1 872	1 662	1 192		

**261 Holzverarbeitung**  
**261 (1) Gehaltstarifvertrag für die Holz- und kunststoffverarbeitende Industrie in Mecklenburg-Vorpommern**  
**DM**

Datum des Inkrafttretens	erst-malig kündbar zum:		Monatsbeträge für Angestellte						
			in Gehaltsgruppe						
			Kaufmännische und technische Angestellte				Meister		
			6	5	3	1	M 4	M 3	M 1
		a	Verantwortliche Bearbeitung eines schwierigen Sachgebietes, Weisungsbefugnis	Schwieriges Sachgebiet, begrenzte Weisungsbefugnis	Abgeschlossene Ausbildung; selbständige Tätigkeit nach allgemeiner Anweisung	Einfache Tätigkeiten	Meisterprüfung, mehrjährige Erfahrung	Meisterprüfung oder gleichwertige fachliche Kenntnisse	Abgeschlossene Berufsausbildung
1. 7. 90	31.12.90	a	1 382	1 210	768	576	1 536	1 344	960
		b	1 536	1 344	960	720			
1. 1. 91	28. 2. 91	a	2 098	1 836	1 166	874	2 331	2 040	1 457
		b	2 331	2 040	1 457	1 093			
1. 3. 91	30. 9. 91	a	2 182	1 909	1 212	909	2 424	2 121	1 515
		b	2 424	2 121	1 515	1 136			
1.10.91	31.12.91	a	2 309	2 020	1 282	962	2 565	2 244	1 603
		b	2 565	2 244	1 603	1 202			

**9 Löhne und Gehälter**  
**9.6 Tarifgehälter**

**261 Holzverarbeitung**

**261 (2) Gehaltstarifvertrag für die holz- und kunststoffverarbeitende Industrie in Sachsen**  
**DM**

Datum des Inkrafttretens	erst-malig kündbar zum:		Monatsbeträge für Angestellte						
			in Gehaltsgruppe 1)						
			Kaufmännische und technische Angestellte				Meister		
			6	5	3	1	M 4	M 3	M 1
		a	Selbständige und verantwortungsvolle Arbeit, erhöhte Schwierigkeit	Besondere Fachkenntnisse, Fachschul-ausbildung, mehrjährige Berufserfahrung	Vollendete Berufsausbildung oder erworbene Kenntnisse im Beruf	Einfache Tätigkeiten, Berufsausbildung nicht erforderlich	Meister einer besonders wichtigen Abteilung oder eines Betriebes	Tätigkeit in wichtigem Aufgabengebiet, Fachausbildung, Ausbilder	Meister in einem einfachen Aufgabengebiet
1.10.91	31. 1.91	a	2 360	1 993	1 486	1 009	2 460	2 150	1 500
		b	2 460	2 167	1 729	1 261			
1. 2.91		a	2 578	2 177	1 623	1 102	2 687	2 348	1 638
		b	2 687	2 367	1 889	1 377			
1. 9.91	31. 1.92	a	2 626	2 217	1 653	1 122	2 737	2 392	1 668
		b	2 737	2 411	1 924	1 403			

1) Gehaltsgruppe 7 freie Vereinbarung.

**261 (3) Gehaltstarifvertrag für die holz- und kunststoffverarbeitende Industrie in Sachsen-Anhalt**  
**DM**

Datum des Inkrafttretens	erst-malig kündbar zum:		Monatsbeträge für Angestellte						
			in Gehaltsgruppe						
			Kaufmännische und technische Angestellte				Meister		
			7	5	3	1	M 4	M 3	M 1
		a	Sehr schwierige Tätigkeiten, Entscheidungs- und Weisungsbefugnis	Verantwortliche Tätigkeiten nach allgemeinen Richtlinien, Leitungs- oder Aufsichtsbefugnis	Schwierige Tätigkeiten in einem begrenzten Aufgabengebiet; abgeschlossene Berufsausbildung	Einfache, schematische Tätigkeiten nach Anweisung ausführen	Meisterprüfung, mindestens 5 Jahre Berufserfahrung	Meister mit mindestens 3 Jahren Berufserfahrung	Abgeschlossene Berufsausbildung, langjährige Erfahrung als Facharbeiter
1.11.90	31. 1.91	a	2 472	1 738	1 236	927	2 163	1 777	1 391
		b		1 931	1 545	1 159			
1. 2.91	30. 6.91	a	2 528	1 778	1 264	948	2 212	1 817	1 422
		b		1 975	1 580	1 185			
1. 7.91	30. 9.91	a	2 630	1 850	1 315	986	2 302	1 891	1 480
		b		2 055	1 644	1 233			
1.10.91	31.12.91	a	2 714	1 908	1 357	1 018	2 374	1 950	1 526
		b		2 120	1 696	1 272			

**261 (4) Gehaltstarifvertrag für die holz- und kunststoffverarbeitende Industrie in Thüringen**  
**DM**

Datum des Inkrafttretens	erst-malig kündbar zum:		Monatsbeträge für Angestellte						
			in Gehaltsgruppe						
			Kaufmännische und technische Angestellte				Meister		
			6	5	3	1	M 4	M 3	M 1
		a	Verantwortliche Bearbeitung eines schwierigen Sachgebietes, Weisungsbefugnis	Schwieriges Sachgebiet, begrenzte Weisungsbefugnis	Abgeschlossene Ausbildung; selbständige Tätigkeit nach allgemeiner Anweisung	Einfache Tätigkeiten	Meisterprüfung, mehrjährige Erfahrung	Meisterprüfung oder gleichwertige fachliche Kenntnisse	Abgeschlossene Berufsausbildung
1.12.90	30.11.91	a	2 178	1 868	1 106	885	2 213	1 936	1 383
		b	2 420	2 075	1 383	1 106			

**9 Löhne und Gehälter**  
9.6 Tarifgehälter

**268 Druckerei, Vervielfältigung**

268 (1) Gehaltstarifvertrag für die Druckindustrie in Sachsen, Sachsen-Anhalt und Thüringen  
DM

Datum des Inkraft- tretens	erst- malig kündbar zum:	a  b	Monatsbeträge für Angestellte						
			in Gehaltsgruppe						
			7  Tätigkeiten mit Entschei- dungsbefugnis innerhalb eines großen Verant- wortungs- bereichs	6  Entscheidungs- befugnis innerhalb eines größeren Verantwortungs- bereichs	5  Qualifizierte Tätigkeit mit Spezialkennt- nissen, be- grenzte Ent- scheidungs- befugnis	4  Tätigkeiten nach allge- meinen An- weisungen und zusätzlichen Fachkenntnis- sen (quali- fizierte Sach- bearbeiter usw.)	3  Abgeschlossene Berufsausbil- dung oder dreijährige Berufser- fahrung (Bürokauf- mann, Buch- halter usw.)	2  Ohne Berufsausbil- dung, mit Vorkenntnissen und Einarbeitung (Büroge- hilfin, Data- typistin usw.)	1  Ohne Berufs- ausbildung, einfache Tätigkeiten (Bürobote, Karteiar- beiter usw.)
1. 7.90		a	2 338	1 855	1 417	1 172	1 011	843	815
		b	-	2 049	1 763	1 556	1 297	1 186	1 085
1.10.90		a	2 675	2 122	1 621	1 342	1 157	965	933
		b	-	2 345	2 017	1 781	1 484	1 358	1 241
1.12.90	31. 1.91	a	2 783	2 190	1 835	1 517	1 099	954	934
		b	-	2 434	2 039	1 785	1 570	1 362	1 273
1. 2.91	31. 3.91	a	3 340	2 628	2 201	1 820	1 319	1 144	1 120
		b	-	2 920	2 446	2 141	1 884	1 634	1 528
1. 4.91	31. 9.91	a	3 574	2 812	2 356	1 948	1 411	1 225	1 199
		b	-	3 125	2 617	2 291	2 016	1 749	1 634
1.10.91	31.12.91	a	3 871	3 047	2 552	2 110	1 529	1 327	1 299
		b	-	3 385	2 835	2 482	2 184	1 895	1 771

**275 Textilgewerbe**

275 (1) Gehaltstarifvertrag für die Textilindustrie in den neuen Bundesländern und Berlin (Ost)  
DM

Datum des Inkrafttretens	erstmalig kündbar zum:	a b	Monatsbeträge für Angestellte						
			in Gehaltsgruppe						
			Kaufmännische und technische Angestellte					Meister	
			K/T 6 Verantwortliche Tätigkeit mit Dispositionsbefugnis; selbständiges Arbeiten	K/T 5 Tätigkeiten im Rahmen allgemeiner Richtlinien für ein größeres Arbeitsgebiet	K/T 4 Tätigkeiten mit Verantwortung für ein Arbeitsgebiet; Fachkenntnisse	K/T 3 Abgeschlossene 3jährige Berufsausbildung oder Kenntnisse durch Berufserfahrung	K/T 1 Einfache Tätigkeiten nach Anweisung; keine Berufsausbildung erforderlich	M 4 Besonders wichtiges Aufgabengebiet; Meister der Gruppe M 3 sind ihnen unterstellt	M 1 Meister mit einfachem Arbeitsgebiet
1. 4.91		a b	2 273	1 921	1 464	1 283	965	2 106	1 363
1. 7.91		a b	2 608	2 204	1 680	1 472	1 107	2 416	1 564
1.10.91	31. 3.92	a b	2 952	2 495	1 901	1 666	1 253	2 735	1 771

**276 Bekleidungs-gewerbe**

276 (1) Gehaltstarifvertrag für die Bekleidungsindustrie in den neuen Bundesländern und Berlin (Ost)  
DM

Datum des Inkrafttretens	erstmalig kündbar zum:	a b	Monatsbeträge für Angestellte					
			in Gehaltsgruppe					
			Kaufmännische und technische Angestellte					
		a	6	5	4	3	2	1
		b	Leitung eines Betriebes mit mehreren Produktionsabteilungen; erstellen von Betriebsanalysen	Verantwortung für ein größeres Aufgabengebiet; selbständiges Disponieren	Selbständige und verantwortliche Tätigkeiten (Finanz-, Lohnbuchhalter usw.)	Erhöhte Fachkenntnisse und Erfahrungen (Form- und stilogerechtes Schreiben von Briefen)	Tätigkeiten, die entsprechende Ausbildung voraussetzen (z.B. Anfertigung von Rechnungen)	Einfache Tätigkeiten, nach entsprechender Einweisung ausführen (Ordnen von Unterlagen)
1. 4.91		a	2 290	1 945	1 415	1 235	1 120	1 000
		b	-	-	-	-	-	-
1.10.91	31. 3.92	a	2 880	2 445	1 780	1 550	1 405	1 255
		b	-	-	-	-	-	-

9 Löhne und Gehälter  
9.6 Tarifgehälter

284 Herstellung von Backwaren

284 (1) Entgelttarifvertrag für die Brot- und Backwarenindustrie in den neuen Bundesländern und Berlin (Ost)  
DM

Datum des Inkrafttretens	erst-malig kündbar zum:	a b	Monatsbeträge für Angestellte						
			in Gehaltsgruppe <sup>1)</sup>						
			M Führungsaufgaben: z.B. Backmeister als Leiter der Bäckerei usw.	L Schwierige selbständige Tätigkeiten mit Teilentscheidungs-befugnissen	J Spezialkenntnisse und Fähigkeiten, Aufsichtsaufgaben	G Abgeschlossene Berufsausbildung oder langjährige Berufserfahrung	E Angelernte Tätigkeiten, in Einzelberufen reichen auch Berufsausbildung	C Tätigkeiten nach Anweisung, Fertigkeiten durch Einarbeitung	A Einfache Hilfs- und Reinigungsarbeiten
1. 9.90	31.12.90	a	1 540	1 265	1 100	880	693	594	500
		b	2 200	1 815	1 540	1 210	935	825	715
1. 3.91	31. 8.91	a	2 344	2 059	1 676	1 420	1 278	1 137	995
		b							
1. 9.91	31.12.91	a	2 578	2 265	1 844	1 562	1 406	1 249	1 093
		b							

1) Ab 1.3.1991 nur noch ein Gehaltssatz.

285 Zuckerindustrie

285 (1) Entgelttarifvertrag für die Zuckerindustrie in den neuen Bundesländern  
DM

Datum des Inkrafttretens	erst-malig kündbar zum:	a b	Entgeltsätze für Angestellte									
			in Tarifgruppe									
			N Umfangreiches und besonders schwieriges Arbeitsgebiet	M Erweiterte Leitungs- und Dispositionsbefugnis	L Erweitertes Aufgaben- gebiet, begrenzte Leitungs- und Dispositionsbefugnis	K Selbständige Bearbeitung eines speziell abgegrenzten Aufgaben- gebietes	I Umfangreiches Fach- und Berufswissen, Sachbearbeiter usw.	H Besondere Berufserfahrung, Anlagenkartell führen usw.	E Abgeschlossene 3jährige Berufsausbildung, allgemeine Anweisung, Zeichner usw.	D Abgeschlossene Berufsausbildung, allgemeine Anweisung, Datentypistin	C Erhöhte körperliche Belastungen, nach Anweisung, einfache Schreibarbeiten usw.	A Ohne berufliche Vorbildung, einfache Arbeiten, Botendienste usw.
1. 4.91		a	3 280	3 040	2 608	2 240	2 032	1 888	1 600	1 504	1 440	1 104
		b			2 880	2 416	2 128					1 296
1. 9.91	31.12.91	a	3 383	3 135	2 690	2 310	2 096	1 947	1 650	1 551	1 485	1 139
		b			2 970	2 492	2 195					1 337

288 Milchverwertung

288 (1) Gehaltstarifvertrag für die Milchindustrie in den neuen Bundesländern  
DM

Datum des Inkrafttretens	erst-malig kündbar zum:	a b	Monatsbeträge für Angestellte							
			in Gehaltsgruppe							
			Kaufmännische (K) und technische (T) Angestellte					Meister		
			K T 5 Kaufmännische Angestellte mit Dispositionsbefugnis bzw. technische Angestellte mit leitender Tätigkeit und besonderer Verantwortung	K T 4 Selbständige und verantwortliche Tätigkeiten (Bilanzbuchhalter usw.), technische leitende Tätigkeit (z.B. Chemotechniker)	K T 3 Vorwiegend selbständige Tätigkeiten bzw. besondere technische Fachkenntnisse	K T 2 Abgeschlossene Berufsausbildung usw.	K T 1 Tätigkeiten ohne Berufsausbildung	M 3 Meister leitet in komplizierten Produktionsprozessen Arbeitnehmer an	M 1 Meister leitet in einfachen Produktionsprozessen Arbeitnehmer an	
1. 1.91		a	2 983	2 669	2 041	1 507	1 413	1 389	1 884	1 507
		b			2 355	1 884	1 570			
1. 4.91	31.12.91	a	3 140	2 809	2 148	1 586	1 487	1 462	1 983	1 586
		b			2 479	1 903	1 652			

1) Freie Vereinbarung, mindestens jedoch angegebene Sätze.

# 9 Löhne und Gehälter

## 9.6 Tarifgehälter

### 293 Brauerei, Mälzerei

293 (1) Entgelttarifvertrag für die Brauereien in Thüringen

DM

Datum des Inkraft- tretens	erst- malig kündbar zum:	a  b	Monatsentgelte für Angestellte							
			in Bewertungsgruppe							
			XI  Größere Leistungs- und Dispositionsbefugnis, Leiten des Versandes usw.	X  Schwierige Tätigkeiten, umfangreiche Erfahrung, Hauptkassierer usw.	IX  Besondere Fachkennt- nisse, selb- ständige Er- ledigung nach Anweisung, Gruppenleiter usw.	VII  Gründliche Kenntnisse, längere Berufs- erfahrung, Reisender usw.	VI  Spezial- kenntnisse, Tourenleiter usw.	IV  Abgeschlossene Berufs- ausbildung, Tätigkeiten nach Anweisungen, Fakturieren usw.	II  Ohne Berufs- ausbildung, mechanische Tätigkeiten, teilweise Einarbeitung, Botengänge usw.	I  Einfache mechanische Tätigkeiten in den ersten zwei Monaten
1.11.90	a	2 358	1 888	1 643	1 388	1 414	1 286	1 041	964	
	b		2 098	1 826	1 543					
1. 4.91	a	2 652	2 124	1 849	1 562	1 591	1 446	1 171	1 085	
	b		2 360	2 054	1 736					
1.10.91	a	3 386	2 714	2 364	1 998	2 035	1 850	1 499	1 388	
	b		3 016	2 627	2 220					
1. 6.92	a	3 569	2 861	2 492	2 106	2 145	1 950	1 580	1 463	
	b		3 179	2 769	2 340					
1. 8.92	a	3 752	3 008	2 620	2 215	2 255	2 050	1 661	1 538	
	b		3 342	2 911	2 460					

### 294 Alkoholbrennerei, Herstellung von Spirituosen, Weinherstellung und -verarbeitung

294 (1) Entgelttarifvertrag für die Spirituosen-, Wein- und Sektindustrie in den neuen Bundesländern und Berlin (Ost)

DM

Datum des Inkrafttretens	erst-malig kündbar zum:	a  b	Monatsentgelte für Angestellte						
			in Bewertungsgruppe						
			X Umfangreiche Leitungs- und Dispositionsbefugnis, vielseitige Fachkenntnisse	IX Schwierige Tätigkeiten mit Leitungs- und Dispositionsbefugnis nach allgemeinen Richtlinien	VIII Begrenzte Leitungs- und Dispositionsbefugnisse	VII Längere Berufserfahrung, selbstständig arbeiten nach allgemeiner Anweisung	V Abgeschlossene Berufsausbildung (aufnehmen von Diktaten usw.)	IV Tätigkeiten, die eine Anlernzeit erfordern oder hohe körperliche Belastung	I Einfachste schematische oder mechanische Tätigkeiten, kurze Einweisung
1. 1.91	31. 5.91	a	3 001	2 584	2 250	2 000	1 667	1 584	1 334
		b							
1. 6.91	31. 7.91	a	3 150	2 713	2 363	2 100	1 750	1 663	1 400
		b							
1. 8.91	31.12.91	a	3 400	2 928	2 550	2 267	1 889	1 795	1 511
		b							

### 300 Hoch- und Tiefbau

300 (1) Gehaltstarifvertrag für kaufmännische und technische Angestellte im Baugewerbe in den neuen Bundesländern ohne Berlin (Ost)\*)

DM

Datum des Inkrafttretens	erst-malig kündbar zum:	a b	Monatsbeträge für Angestellte						
			in Gehaltsgruppe						
			Kaufmännische Angestellte			Technische Angestellte			
			K 7 Verantwortliche Tätigkeit mit Dispositions- und Weisungsbefugnis	K 4 Abgeschlossene Berufsausbildung, schwierige Arbeiten unter Anleitung erledigen	K 1 Ohne Berufsausbildung, einfache schematische Tätigkeiten	TH Diplomprüfung an TH, TU oder Universität	T 7 Verantwortliche Tätigkeit mit Dispositions- und Weisungsbefugnis	T 4 Abgeschlossene Berufsausbildung, umgrenzte Aufgaben nach Anleitung erledigen	T 1 Ohne Berufsausbildung, einfache schematische Tätigkeiten
1.7.90	31.10.90	a	2 884	1 645	704	2 631	3 134	2 231	754
		b	3 084	1 782	1 252	3 304	3 306	2 390	1 453
1. 1.91	31. 3.91	a	3 146	1 794	768	2 870	3 419	2 434	823
		b	3 365	1 944	1 366	3 605	3 606	2 607	1 585
1. 4.91	30. 9.91	a	3 647	2 079	891	3 327	3 964	2 822	954
		b	3 901	2 254	1 583	4 179	4 180	3 022	1 837
1.10.91	31. 3.92	a	3 872	2 207	945	3 531	4 208	2 995	1 012
		b	4 141	2 392	1 680	4 436	4 437	3 208	1 950

\*) Bis zum 31.3.1991 einschl. Berlin (Ost).

**9 Löhne und Gehälter**  
**9.6 Tarifgehälter**

**300 Hoch- und Tiefbau**

**300 (2) Gehaltstarifvertrag für kaufmännische und technische Angestellte im Baugewerbe in Berlin (Ost)**  
**DM**

Datum des Inkrafttretens	erst-malig kündbar zum:	a b	Monatsbeträge für Angestellte						
			in Gehaltsgruppe						
			Kaufmännische Angestellte			Technische Angestellte			
			K 7 Verantwortliche Tätigkeit mit Dispositions- und Weisungsbefugnis	K 4 Abgeschlossene Berufsausbildung, schwierige Arbeiten unter Anleitung erledigen	K 1 Ohne Berufsausbildung, einfache schematische Tätigkeiten	TH Diplomprüfung an TH, TU oder Universität	T 7 Verantwortliche Tätigkeit mit Dispositions- und Weisungsbefugnis	T 4 Abgeschlossene Berufsausbildung, umgrenzte Aufgaben nach Anleitung erledigen	T 1 Ohne Berufsausbildung, einfache schematische Tätigkeiten
1. 7.90	31.10.90	a	2 884	1 645	704	2 631	3 134	2 231	754
		b	3 084	1 782	1 252	3 304	3 306	2 390	1 453
1. 1.91	31. 3.91	a	3 146	1 794	768	2 870	3 419	2 434	823
		b	3 365	1 944	1 366	3 605	3 606	2 607	1 585
1. 4.91	30. 9.91	a	3 928	2 239	959	3 583	4 269	3 039	1 027
		b	4 201	2 427	1 705	4 500	4 502	3 254	1 978
1.10.91	31. 3.92	a	4 292	2 447	1 048	3 915	4 665	3 121	1 122
		b	4 591	2 652	1 863	4 918	4 920	3 556	2 162

**300 (3) Gehaltstarifvertrag für die Poliere und Schachtmeister im Baugewerbe sowie Poliere im Feuerungsbau in den neuen Bundesländern und Berlin (Ost)**  
**DM**

Datum des Inkrafttretens	erst-malig kündbar zum:	a b	Monatsbeträge für Angestellte <sup>1)</sup>					
			in Gehaltsgruppe					
			Technische Angestellte und Meister					
			Schornsteinbau-Poliere		Poliere im Feuerungs-, Koksofen- und Gaswerksofenbau, Ofenmeister		Poliere und Schachtmeister	
			Neue Bundesländer	Berlin (Ost)	Neue Bundesländer	Berlin (Ost)	Neue Bundesländer	Berlin (Ost)
1. 1.91	31. 3.91	a		3 014		2 891		2 645
		b						
1. 4.91	30. 9.91	a	3 494	3 763	3 351	3 609	3 067	3 303
		b						
1.10.91	31. 3.92	a	3 709	4 113	3 558	3 944	3 255	3 609
		b						

1) Bis zum 31.3.1991 für die neuen Bundesländer und Berlin (Ost) einheitliches Gehaltsniveau.

**300 (4) Gehaltstarifvertrag für die Angestellten in Meliorations- und ländlichen Tiefbauunternehmen in den neuen Bundesländern und Berlin (Ost)**  
**DM**

Datum des Inkrafttretens	erst-malig kündbar zum:	a b	Monatsbeträge für Angestellte						
			in Gehaltsgruppe						
			Kaufmännische Angestellte			Technische Angestellte			
			K 7 Verantwortliche Tätigkeit mit Dispositions- und Weisungsbefugnis	K 4 Abgeschlossene Berufsausbildung, schwierige Arbeiten unter Anleitung erledigen	K 1 Ohne Berufsausbildung, einfache schematische Tätigkeiten	TH Diplomprüfung an TH, TU oder Universität	T 7 Verantwortliche Tätigkeit mit Dispositions- und Weisungsbefugnis	T 4 Abgeschlossene Berufsausbildung, umgrenzte Aufgaben nach Anleitung erledigen	T 1 Ohne Berufsausbildung, einfache schematische Tätigkeiten
1. 9.90	31.12.90	a	2 210	1 050	650		2 210	1 050	650
		b	2 925	1 400	880		2 925	1 400	880
1. 2.91	30. 4.92	a	2 884	1 645	704	2 631	3 134	2 231	754
		b	3 084	1 782	1 252	3 304	3 306	2 390	1 453
1. 5.91	31. 8.91	a	3 367	1 919	822	3 071	3 659	2 605	880
		b	3 601	2 080	1 461	3 857	3 859	2 789	1 695
1. 9.91	31.12.91	a	3 647	2 079	891	3 327	3 964	2 822	954
		b	3 901	2 254	1 583	4 179	4 180	3 022	1 837

**9 Löhne und Gehälter**  
**9.6 Tarifgehälter**

**308 Zimmerei, Dachdeckerei**

**308 (1) Gehaltstarifvertrag für das Dachdeckerhandwerk - Dach-, Wand- und Abdichtungstechnik - in Brandenburg\*)**

DM

Datum des Inkrafttretens	erst-malig kündbar zum:	a	Monatsbeträge für Angestellte						
			in Gehaltsgruppe						
			Kaufmännische Angestellte			Technische Angestellte			
			K 5 Verantwortliche Tätigkeiten, Weisungsbefugnis	K 4 Selbständig verantwortliche Tätigkeiten ausführen, Berufserfahrung	K 1 Ohne Berufsausbildung, einfache schematische Tätigkeiten	T 5 Erledigung schwieriger Aufgaben, Dispositions-befugnis	T 4 Selbständig verantwortliche Tätigkeiten ausführen, Berufserfahrung	T 2 Abgeschlossene Berufsausbildung, vorwiegend fachbezogene Tätigkeiten	T 1 Ohne Berufsausbildung, einfache schematische Tätigkeiten
1. 7.90	31. 8.90	a	2 702	2 197	848	2 871	2 534	1 690	1 016
		b	2 871	2 534	1 186	3 038	2 702	2 027	1 352
1. 9.90	30. 9.90	a	2 815	2 289	883	2 991	2 639	1 760	1 059
		b	2 991	2 639	1 235	3 165	2 815	2 112	1 409
1.10.90	31. 3.91	a	2 928	2 380	918	3 110	2 745	1 830	1 101
		b	3 110	2 745	1 284	3 292	2 928	2 196	1 465
1. 4.91	31. 5.91	a	3 101	2 522	974	3 295	2 908	1 939	1 167
		b	3 295	2 908	1 361	3 486	3 101	2 327	1 552

\*) Sätze ab 1.6.1991 siehe Tabelle 308 (2).

**308 (2) Gehaltstarifvertrag für das Dachdeckerhandwerk - Dach-, Wand- und Abdichtungstechnik - in den neuen Bundesländern und Berlin (Ost)**

DM

Datum des Inkrafttretens	erst-malig kündbar zum:	a	Monatsbeträge für Angestellte						
			in Gehaltsgruppe						
			Kaufmännische Angestellte			Technische Angestellte			
			K 5 Verantwortliche Tätigkeiten, Weisungsbefugnis	K 4 Selbständig verantwortliche Tätigkeiten ausführen, Berufserfahrung	K 1 Ohne Berufsausbildung, einfache schematische Tätigkeiten	T 5 Erledigung schwieriger Aufgaben, Dispositions-befugnis	T 4 Selbständig verantwortliche Tätigkeiten ausführen, Berufserfahrung	T 2 Abgeschlossene Berufsausbildung, vorwiegend fachbezogene Tätigkeiten	T 1 Ohne Berufsausbildung, einfache schematische Tätigkeiten
1. 9.90	31.12.90	a	2 623	2 133	823	2 787	2 460	1 540	986
		b	2 787	2 460	1 151	2 949	2 623	1 968	1 312
1. 1.91	31. 3.91	a	2 862	2 328	899	3 041	2 684	1 790	1 077
		b	3 041	2 684	1 256	3 218	2 862	2 148	1 433
1. 4.91	31. 5.91	a	3 101	2 522	974	3 295	2 908	1 939	1 167
		b	3 295	2 908	1 361	3 486	3 101	2 327	1 552
1. 6.91		a	3 345	2 715	1 048	3 548	3 131	2 088	1 256
		b	3 548	3 131	1 465	3 754	3 339	2 505	1 671
1. 8.91		a	3 573	2 906	1 121	3 796	3 350	2 234	1 344
		b	3 796	3 350	1 568	4 017	3 573	2 681	1 788
1. 9.91		a	3 828	3 113	1 202	4 067	3 590	2 394	1 440
		b	4 067	3 590	1 680	4 304	3 828	2 873	1 916
1. 4.92		a	4 038	3 321	1 282	4 338	3 829	2 554	1 536
		b	4 338	3 829	1 792	4 590	4 083	3 064	2 043
1. 6.92		a	4 338	3 528	1 362	4 610	4 068	2 713	1 632
		b	4 610	4 068	1 904	4 877	4 338	3 256	2 171

**308 (3) Gehaltstarifvertrag für das Dachdeckerhandwerk - Dach-, Wand- und Abdichtungstechnik - in Thüringen\*)**

DM

Datum des Inkrafttretens	erst-malig kündbar zum:	a	Monatsbeträge für Angestellte						
			in Gehaltsgruppe						
			Kaufmännische Angestellte			Technische Angestellte			
			K 5 Verantwortliche Tätigkeiten, Weisungsbefugnis	K 4 Selbständig verantwortliche Tätigkeiten ausführen, Berufserfahrung	K 1 Ohne Berufsausbildung, einfache schematische Tätigkeiten	T 5 Erledigung schwieriger Aufgaben, Dispositions-befugnis	T 4 Selbständig verantwortliche Tätigkeiten ausführen, Berufserfahrung	T 2 Abgeschlossene Berufsausbildung, vorwiegend fachbezogene Tätigkeiten	T 1 Ohne Berufsausbildung, einfache schematische Tätigkeiten
1. 7.90	31.12.90	a	2 252	1 831	707	2 393	2 112	1 408	847
		b	2 393	2 112	988	2 532	2 252	1 690	1 127
1. 1.91	31. 3.91	a	2 862	2 328	899	3 041	2 684	1 790	1 077
		b	3 041	2 684	1 256	3 218	2 862	2 148	1 433
1. 4.91	31. 5.91	a	3 101	2 522	974	3 295	2 908	1 939	1 167
		b	3 295	2 908	1 361	3 486	3 101	2 327	1 552

\*) Sätze ab 1.6.1991 siehe Tabelle 308 (2).

**9 Löhne und Gehälter**  
**9.6 Tarifgehälter**

**310 Bauinstallation**

**310 (1) Gehaltstarifvertrag für die Sanitär-, Heizungs- und Klimatechnik in Mecklenburg-Vorpommern**  
DM

Datum des Inkrafttretens	erst-malig kündbar zum:		Monatsbeträge für Angestellte							
			in Gehaltsgruppe							
			Kaufmännische (K) und technische (T) Angestellte						Meister	
			KT 6	KT 5	KT 4	KT 3	KT 2	KT 1	M 2	M 1
		a			Tätigkeiten, die selbstständig nach allgemeinen Anweisungen ausgeführt werden	Abgeschlossene Berufsausbildung, Kenntnisse und Fertigkeiten	Tätigkeiten nach eingehender Anweisung	Ohne Berufsausbildung, einfache schematische oder mechanische Tätigkeiten	Meister mit besonderer Verantwortung	Meister, die anordnende und beaufsichtigende Tätigkeiten ausüben
		b	Angestellte mit Dispositionsbefugnis	Umfangreiche Sachkunde, schwierige Tätigkeiten						
1. 5.91		a	2 486	1 830	1 518	1 090	903	711	1 989	2 058
		b		2 212	1 822	1 502	1 271	1 090		
1. 9.91	31. 3.92	a	2 572	1 894	1 571	1 127	934	736	2 433	2 516
		b		2 288	1 885	1 553	1 315	1 127		

**310 (2) Gehaltsabkommen der Heizungs-, Klima- und Sanitärtechnik Sachsen e.V.**  
OM

Datum des Inkrafttretens	erst-malig kündbar zum:		Monatsbeträge für Angestellte									
			in Gehaltsgruppe									
			Kaufmännische (K) und technische (T) Angestellte									
			K 6	T 6	K 5	T 5	K 4	T 4	KT 3	KT 2	KT 1	
		a					Tätigkeiten, die selbstständig und verantwortlich ausgeführt werden, umfangreiche Berufserfahrung	Tätigkeiten, die selbstständig und verantwortlich ausgeführt werden im Rahmen allgemeiner Anordnungen	Tätigkeiten, die Kenntnisse und Fähigkeiten erfordern	Abgeschlossene Berufsausbildung, Kenntnisse im Beruf	Ohne Berufsausbildung, einfache Tätigkeiten	Montageinspektoren
		b	Verantwortliche Tätigkeiten mit weitgehenden Dispositionsbefugnissen		Umfangreiche Fachkenntnisse, selbstständige Erledigung schwieriger Aufgaben							
1. 7.91		a	3 447	3 702	2 690	2 939	2 270	2 353	1 883	1 537	1 306	2 856
		b			3 069	3 318	2 608	2 690	2 190	1 806	1 460	
1. 1.92	30. 6.92	a	3 742	4 019	2 921	3 191	2 465	2 554	2 044	1 668	1 418	3 101
		b			3 332	3 602	2 832	2 921	2 378	1 961	1 585	

**310 (3) Gehaltstarifvertrag für die Sanitär-, Heizungs-, Klima- und Klempnertechnik in Sachsen-Anhalt**  
DM

Datum des Inkrafttretens	erst-malig kündbar zum:		Monatsbeträge für Angestellte <sup>1)</sup>											
			in Gehaltsgruppe											
			Kaufmännische (K) und technische (T) Angestellte										Meister	
			KT 5 <sup>1)</sup>		KT 4		KT 3		KT 2		KT 1		M 2	M 1
		a												
		b	Umfangreiche Kenntnisse, schwierige kaufmännische/technische Tätigkeiten		Tätigkeiten, die selbstständig nach allgemeinen Richtlinien ausgeführt werden		Abgeschlossene Berufsausbildung, Kenntnisse und Fertigkeiten		Tätigkeiten nach eingehender Anweisung		Ohne Berufsausbildung, einfache schematische oder mechanische Tätigkeiten		Meister mit entsprechender Prüfung	Meister, die anordnende und beaufsichtigende Tätigkeiten ausüben
			K	T	K	T	K	T	K	T	K	T		
1.10.91		a	2 357	2 711	1 846	2 113	1 325	1 548	947	1 085	629	629	2 192	1 924
		b	-	-	2 213	2 515	1 744	1 966	1 295	1 475	1 136	1 136	2 246	2 044
1. 7.92		a	2 669	3 070	2 091	2 393	1 501	1 753	1 072	1 229	712	712	2 414	2 179
		b	-	-	2 506	2 848	1 975	2 226	1 467	1 670	1 287	1 287	2 544	2 315
1. 1.93		a	2 909	3 346	2 279	2 608	1 636	1 911	1 168	1 340	776	776	2 631	2 375
		b	-	-	2 732	3 104	2 153	2 426	1 599	1 820	1 403	1 403	2 773	2 523
1. 7.93		a	3 229	3 714	2 530	2 895	1 816	2 121	1 296	1 487	861	861	2 920	2 636
		b	-	-	3 033	3 445	2 390	2 693	1 775	2 020	1 557	1 557	3 078	2 801
1. 1.94		a	3 471	3 993	2 720	3 112	1 952	2 280	1 393	1 599	926	926	3 139	2 834
		b	-	-	3 260	3 703	2 569	2 895	1 908	2 172	1 674	1 674	3 309	3 011
1. 7.94		a	3 818	4 392	2 992	3 423	2 147	2 508	1 532	1 759	1 019	1 019	3 454	3 117
		b	-	-	3 586	4 073	2 826	3 185	2 099	2 389	1 841	1 841	3 640	3 312
1. 1.95		a	4 085	4 699	3 201	3 663	2 297	2 684	1 639	1 882	1 090	1 090	3 695	3 335
		b	-	-	3 837	4 358	3 024	3 408	2 246	2 556	1 970	1 970	3 895	3 544
1. 7.95		a	4 371	5 028	3 425	3 919	2 458	2 872	1 754	2 014	1 166	1 166	3 954	3 568
		b	-	-	4 106	4 663	3 236	3 647	2 403	2 735	2 108	2 108	4 168	3 792
1. 1.96	31. 7.96	a	4 616	5 310	3 617	4 139	2 596	3 033	1 852	2 127	1 232	1 232	4 175	3 769
		b	-	-	4 336	4 925	3 417	3 851	2 538	2 888	2 226	2 226	4 401	4 005

1) Grundgehalt.

**9 Löhne und Gehälter**  
**9.6 Tarifgehälter**

**316 Ausbaugewerbe (ohne Bauinstallation)**

**316 (1) Gehaltstarifvertrag für das Maler- und Lackiererhandwerk in den neuen Bundesländern und Berlin (Ost)\*)**

DM

Datum des Inkrafttretens	erst-malig kündbar zum:	a b	Monatsbeträge für Angestellte									
			in Gehaltsgruppe									
			Kaufmännische (K) und technische (T) Angestellte									
			5 Umfangreiche Kenntnisse, Erfahrungen, Weisungsbefugnis		4 Nach Anweisung schwierige Arbeiten selbständig erledigen		3 Abgeschlossene Berufsausbildung, einfache Tätigkeiten, die selbständig oder schwierige Tätigkeiten, die unter Anleitung ausgeführt werden		2 Abgeschlossene Berufsausbildung, einfache Tätigkeiten, die selbständig oder schwierige Tätigkeiten, die unter Anleitung ausgeführt werden		1) Ohne Berufsausbildung, einfache schematische Tätigkeiten	
			K	T	K	T	K	T	K	T	K	
1. 7.90	31.12.90	a	2 437	2 589	1 904	2 284	1 371	1 904	1 142	1 523		762
		b	2 589	2 741	2 208	2 437	1 828	2 132	1 295	1 828		1 066
1. 1.91	30. 4.91	a	2 925	3 108	2 285	2 742	1 646	2 285	1 371	1 828		914
		b	3 108	3 291	2 651	2 925	2 194	2 560	1 554	2 194		1 280
1. 5.91		a	3 259	3 463	2 546	3 056	1 833	2 546	1 528	2 037		1 019
		b	3 463	3 667	2 954	3 259	2 444	2 852	1 731	2 444		1 426
1.10.91	30. 4.92	a	3 389	3 601	2 648	3 177	1 906	2 648	1 589	2 118		1 059
		b	3 601	3 812	3 071	3 389	2 542	2 965	1 800	2 542		1 483

\*) Ab 1.5.1991 ohne Berlin (Ost).

1) Beschäftigungsgruppe 1 ohne Gehaltssätze für die technischen Angestellten.

**316 (2) Gehaltstarifvertrag für das Maler- und Lackiererhandwerk im Ostteil von Berlin\*)**

DM

Datum des Inkrafttretens	erst-malig kündbar zum:	a b	Monatsbeträge für Angestellte									
			in Gehaltsgruppe									
			Kaufmännische (K) und technische (T) Angestellte									
			5 Umfangreiche Kenntnisse, Erfahrungen, Weisungsbefugnis		4 Nach Anweisung schwierige Arbeiten selbständig erledigen		3 Abgeschlossene Berufsausbildung, einfache Tätigkeiten, die selbständig oder schwierige Tätigkeiten, die unter Anleitung ausgeführt werden		2 Abgeschlossene Berufsausbildung, einfache Tätigkeiten, die selbständig oder schwierige Tätigkeiten, die unter Anleitung ausgeführt werden		1) Ohne Berufsausbildung, einfache schematische Tätigkeiten	
			K	T	K	T	K	T	K	T	K	
1. 5.91	30. 4.92	a	3 910	4 155	3 055	3 666	2 200	3 055	1 833	2 444		1 222
		b	4 155	4 399	3 544	3 910	2 933	3 422	2 077	2 933		1 711

\*) Bis 30.4.1991 siehe Tabelle 316 (1).

1) Beschäftigungsgruppe 1 ohne Gehaltssätze für die technischen Angestellten.

**316 (3) Gehaltstarifvertrag für die Angestellten im Kachelofen- und Luftheizungsbauerhandwerk in Brandenburg und Berlin (Ost)**

DM

Datum des Inkrafttretens	erst-malig kündbar zum:	a b	Monatsbeträge für Angestellte							
			in Gehaltsgruppe							
			Kaufmännische Angestellte				Technische Angestellte			
			K 7 Verantwortliche Tätigkeit mit Dispositions- und Weisungsbefugnis	K 4 Abgeschlossene Berufsausbildung, schwierige Arbeiten nach Anleitung erledigen	K 1 Ohne Berufsausbildung, einfache schematische Tätigkeiten	TH Diplomprüfung an TH, TU oder Universität	T 7 Verantwortliche Tätigkeit mit Dispositions- und Weisungsbefugnis	T 4 Abgeschlossene Berufsausbildung, umgrenzte Aufgaben nach Anleitung erledigen	T 1 Ohne Berufsausbildung, einfache schematische Tätigkeiten	
1. 9.90	31.12.90	a	2 884	1 645	704	2 631	3 134	2 231		754
		b	3 084	1 782	1 252	3 304	3 306	2 390		1 453

**9 Löhne und Gehälter**  
**9.6 Tarifgehälter**

**400 Großhandel**

**400 (1) Gehaltstarifvertrag für den Groß- und Außenhandel in Brandenburg und Berlin (Ost)**

DM

Datum des Inkrafttretens	erst-malig kündbar zum:	a b	Monatsbeträge für Angestellte					
			in Gehaltsgruppe					
			6 Leiten von Abteilungen mit personeller und sachlicher Dispositions-befugnis	5 Disponieren bei mehr als 5 Daten-typisten, Reisender mit Abschlußvollmacht u. a.	4 Tätigkeit nach allgemeiner Anweisung, führen von Verkaufsverhand-lungen u. a.	3 Kaufmännische oder technische Tätigkeiten nach abgeschlossener 3jähriger Berufsausbildung	2 Tätigkeiten nach abgeschlossener 2jähriger Berufsausbildung	1 Einfache, vorwiegend schematische oder mechanische Tätigkeiten nach Anweisung ohne Berufsausbildung
1.10.90	31.12.90	a	2 436	1 698	1 458	1 224	1 188	1 098
		b		2 034	1 638	1 401	1 311	1 281
1. 1.91	31. 3.91	a	2 639	1 840	1 580	1 326	1 287	1 190
		b		2 204	1 775	1 518	1 421	1 388
1. 4.91		a	3 029	2 108	1 809	1 518	1 469	1 359
		b		2 526	2 031	1 737	1 623	1 587
1. 1.92	31. 3.92	a	3 245	2 258	1 938	1 626	1 574	1 456
		b		2 706	2 177	1 861	1 739	1 700

**400 (2) Gehaltstarifvertrag für den Groß- und Außenhandel in Mecklenburg-Vorpommern**

DM

Datum des Inkrafttretens	erst-malig kündbar zum:	a b	Monatsbeträge für Angestellte						
			in Gehaltsgruppe						
			Kaufmännische und technische Angestellte						
			VII Leiter einer Abteilung mit mind. 2 Gruppenleitern	VI Aufsichts- und Weisungsbe-fugnis, Leiter einer Gruppe von mind. 2 Sachbearbeitern	V Mehrjährige Berufser-fahrung, umfassende Fachkenntnisse	IV Selbständige Arbeiten erledigen, Sachbe-arbeiter	III Abgeschlossene Berufsaus-bildung, prüfen von Waren- und Kostenrech-nungen, u. a.	II Berufsaus-bildung nicht erforderlich, Lehr-/Anlern-zelt, Anfänger-tätigkeit	I Einfache Büro- und Verwaltungs-tätigkeiten, ohne Berufs-ausbildung
1.11.90	31. 3.91	a	1 841	1 639	1 369	1 200	1 047	845	774
		b	2 204	1 798	1 636	1 363	1 197	1 039	887
1. 4.91		a	2 375	2 122	1 784	1 572	1 380	1 128	1 038
		b	2 830	2 321	2 118	1 777	1 568	1 370	1 179
1.10.91		a	2 557	2 285	1 922	1 693	1 486	1 214	1 118
		b	3 047	2 500	2 281	1 913	1 689	1 476	1 270
1. 3.92		a	2 923	2 611	2 196	1 935	1 698	1 388	1 278
		b	3 482	2 857	2 607	2 187	1 930	1 686	1 451
1. 1.93		a	3 288	2 938	2 470	2 177	1 910	1 561	1 437
		b	3 918	3 214	2 933	2 460	2 171	1 897	1 633
1. 2.94	31. 7.94	a	3 653	3 264	2 745	2 418	2 123	1 735	1 597
		b	4 353	3 571	3 259	2 733	2 412	2 108	1 814

**400 (3) Gehaltstarifvertrag für den Groß- und Außenhandel in Sachsen**

DM

Datum des Inkrafttretens	erst-malig kündbar zum:	a b	Monatsbeträge für Angestellte					
			in Gehaltsgruppe					
			Kaufmännische und technische Angestellte					
			VI Tätigkeiten mit Dispositions- und Weisungs- oder Aufsichts-befugnis, Spezialkenntnisse	V Selbständiges und verantwort-liches Ausführen von Tätigkeiten, gründliche Sachkenntnisse	IV Tätigkeiten, die weitgehende Erfahrungen und Kenntnisse voraussetzen	III Abgeschlossene Berufsausbildung oder Kenntnisse durch praktische Tätigkeit von mindestens 4 Jahren	II Zweijährige kauf-männische Be-rufsausbildung oder kaufm./ technische Berufstätigkeit von 3 Jahren	I Einfache schema-tische oder mechanische Tätigkeiten, keine Berufs-ausbildung erforderlich
1. 1.91		a	2 306	1 483	1 153	1 043	987	923
		b		1 977	1 648	1 396	1 322	1 235
1. 5.91	30. 6.91	a	2 499	1 606	1 249	1 130	1 069	1 000
		b		2 142	1 785	1 513	1 433	1 338
1. 9.91		a	2 866	1 842	1 459	1 319	1 249	1 167
		b		2 456	2 047	1 735	1 643	1 535

# 9 Löhne und Gehälter

## 9.6 Tarifgehälter

### 400 Großhandel

400 (4) Gehaltstarifvertrag für den Groß- und Außenhandel in Sachsen-Anhalt

DM

Datum des Inkraft- tretens	erst- malig kündbar zum:	a	Monatsbeträge für Angestellte						
			in Gehaltsgruppe						
			Kaufmännische und technische Angestellte						
			6 b	6 a	5	4	3	2	1
		b	Tätigkeit mit Dispositions- und Weisungs- oder Aufsichts-befugnis	Aufgabenbereich, der vielseitige Fachkenntnisse erfordert, langjährige Berufser-fahrung	Selbständiges und verant-wortliches Ausführen von Tätigkeiten, gründliche Fachkenntnisse	Selbständige Tätigkeiten nach allge-meinen An-weisungen, Berufser-fahrung	Abgeschlossene Berufsaus-bildung oder Kenntnisse durch prakti-sche Tätigkeit von mind. 4 Jahren	Zweijährige Ausbildung in einem Anlern-beruf oder mind. drei-jährige prakti-sche Tätig-keit	Ausführen von schematischen und mechanischen Tätig-keiten nach Anleitung, keine Berufs-erfahrung
1.11.90	31. 1.91	a	2 252	1 980	1 482	1 282	1 034	930	872
		b		2 164	1 821	1 623	1 375	1 086	1 031
1. 2.91	31. 3.91	a	2 457	2 160	1 617	1 398	1 128	1 014	951
		b		2 361	1 986	1 770	1 500	1 185	1 125
1. 4.91	30. 4.91	a	2 662	2 340	1 752	1 515	1 222	1 099	1 030
		b		2 558	2 152	1 918	1 625	1 284	1 219

400 (5) Gehaltstarifvertrag für den Groß- und Außenhandel in Thüringen

DM

Datum des Inkrafttretens	erstmalig kündbar zum:	a	Monatsbeträge für Angestellte							
			in Gehaltsgruppe							
			Kaufmännische und technische Angestellte							
			VII Tätigkeit mit Dispositions- oder Weisungs- oder Aufsichts- befugnis, Spezial- kenntnisse	VI Verantwortliche Tätigkeiten, Übersicht über betriebliche Zusammenhänge	V Selbständiges und verantwortliches Ausführen von Tätigkeiten, gründliche Fachkenntnisse	IV Tätigkeiten, die weitergehende Erfahrungen und Kenntnisse voraussetzen	III Abgeschlossene Berufsausbildung oder Kenntnisse durch praktische Tätigkeit von mind. 4 Jahren	II Zweijährige kaufmännische Berufsausbildung oder kaufm./technische Berufstätigkeit von 3 Jahren	I Einfache schematische oder mechanische Tätigkeiten, keine Berufsausbildung erforderlich	
1. 2.90	31. 3.91	a	2 235	1 820	1 509	1 282	1 046	1 002	969	
		b		1 962	1 706	1 524	1 308	1 172		1 063
1. 4.91	30. 6.91	a	2 438	1 985	1 646	1 398	1 141	1 093		1 057
		b		2 141	1 861	1 663	1 427	1 279		1 160

### 430 Einzelhandel

430 (1) Gehaltstarifvertrag für den Einzelhandel in Berlin (Ost)

DM

Datum des Inkraft- tretens	erst- malig kündbar zum:	a  b	Monatsbeträge für kaufmännische Angestellte						
			in Tarifgruppe						
			K 5/c	K 5/b	K 4/c	K 4/a	K 3	K 2	K 1
			Angestellte in leitender Stellung mit voller Verant- wortung (Abteilungsleiter/ -innen, Leiter/-innen des Einkaufs usw.)		Mit selbständiger Stellung im Rahmen allgemeiner An- weisung, volle Verantwortung für ihren Tätigkeitsbereich Verwalter/-innen von Verkaufsstellen usw.)		Qualifizierte Arbeiten selbständig erledigen, besondere Fachkenntnisse erforderlich	Abgeschlossene 2- oder 3jährige Berufsaus- bildung erforderlich	Einfache und schematische Tätigkeiten, abgeschlossene Berufsaus- bildung nicht erforderlich
1.11.90	31. 1.91	a	1 954	1 818	1 691	1 398	1 250	1 092	939
		b	2 550	2 217	2 063	1 704	1 624	1 348	1 159
1. 2.91		a	2 290	2 131	1 982	1 639	1 465	1 280	1 101
		b	2 989	2 599	2 418	1 997	1 904	1 580	1 358
1. 9.91		a	2 609	2 428	2 258	1 867	1 669	1 458	1 254
		b	3 405	2 960	2 755	2 275	2 169	1 800	1 548
1. 1.92	31. 3.92	a	2 754	2 562	2 383	1 970	1 762	1 539	1 324
		b	3 594	3 125	2 908	2 402	2 289	1 900	1 634

**9 Löhne und Gehälter**  
9.6 Tarifgehälter

**430 Einzelhandel**

**430 (2) Gehaltstarifvertrag für den Einzelhandel in Mecklenburg-Vorpommern**  
DM

Datum des Inkraft- tretens	erst- malig kündbar zum:	a  b	Monatsbeträge für kaufmännische Angestellte						
			in Tarifgruppe						
			K 5/c	K 5/b	K 4/c	K 4/a	K 3	K 2	K 1
			Angestellte in leitender Stellung mit voller Verant- wortung (Abteilungsleiter/ -innen, Leiter/-innen des Einkaufs usw.)		Mit selbständiger Stellung im Rahmen allgemeiner An- weisung, volle Verantwortung für ihren Tätigkeitsbereich (Verwalter/-innen von Verkaufsstellen usw.)		Qualifizierte Arbeiten selbständig erledigen, besondere Fachkenntnisse erforderlich	Abgeschlossene 2- oder 3jährige Berufsausbildung erforderlich	Einfache und schematische Tätigkeiten, abgeschlossene Berufsausbildung nicht erforderlich
1.11.90	31. 1.91	a	1 954	1 818	1 691	1 398	1 250	1 092	939
		b	2 550	2 217	2 063	1 704	1 624	1 348	1 159
1. 2.91		a	2 290	2 131	1 982	1 639	1 465	1 280	1 101
		b	2 989	2 599	2 418	1 997	1 904	1 580	1 358
1. 9.91		a	2 609	2 428	2 258	1 867	1 669	1 458	1 254
		b	3 405	2 960	2 755	2 275	2 169	1 800	1 548
1. 1.92	31. 3.92	a	2 754	2 562	2 383	1 970	1 762	1 539	1 324
		b	3 594	3 125	2 908	2 402	2 289	1 900	1 634

**430 (3) Gehaltstarifvertrag für den Einzelhandel in Sachsen**  
DM

Datum des Inkrafttretens	erst-malig kündbar zum:	a b	Monatsbeträge für kaufmännische Angestellte						
			in Tarifgruppe						
			K 5/c Angestellte in leitender Stellung mit voller Verantwortung (Abteilungsleiter/-innen, Leiter/-innen des Einkaufs usw.)	K 5/b	K 4/c Mit selbständiger Stellung im Rahmen allgemeiner Anweisung, volle Verantwortung für ihren Tätigkeitsbereich (Verwalter/-Innen von Verkaufsstellen usw.)	K 4/a	K 3 Qualifizierte Arbeiten selbständig erledigen, besondere Fachkenntnisse erforderlich	K 2 Abgeschlossene 2- oder 3jährige Berufsausbildung erforderlich	K 1 Einfache und schematische Tätigkeiten, abgeschlossene Berufsausbildung nicht erforderlich
1. 2.91		a	2 290	2 131	1 982	1 639	1 465	1 280	1 101
		b	2 989	2 559	2 418	1 997	1 904	1 580	1 358
1. 9.91		a	2 609	2 428	2 258	1 867	1 669	1 458	1 254
		b	3 405	2 960	2 755	2 275	2 169	1 800	1 548
1. 1.92	31. 3.92	a	2 754	2 562	2 383	1 970	1 762	1 539	1 324
		b	3 594	3 125	2 908	2 402	2 289	1 900	1 634

**430 (4) Gehaltstarifvertrag für den Einzelhandel in Thüringen**  
DM

Datum des Inkraft- tretens	erst- malig kündbar zum:	a  b	Monatsbeträge für kaufmännische Angestellte						
			in Tarifgruppe						
			K 5/c  Angestellte in leitender Stellung mit voller Verant- wortung (Abteilungsleiter/ -innen, Leiter/-innen des Einkaufs usw.)	K 5/b	K 4/c  Mit selbständiger Stellung im Rahmen allgemeiner An- weisung, volle Verantwortung für ihren Tätigkeitsbereich (Verwalter/-innen von Verkaufsstellen usw.)	K 4/a	K 3  Qualifizierte Arbeiten selbständig erledigen, besondere Fachkenntnisse erforderlich	K 2  Abgeschlossene 2- oder 3jährige Berufsausbildung erforderlich	K 1  Einfache und schematische Tätigkeiten, abgeschlossene Berufsausbildung nicht erforderlich
1.11.90	31. 1.91	a	1 954	1 818	1 691	1 398	1 250	1 092	939
		b	2 550	2 217	2 063	1 704	1 624	1 348	1 159
1. 2.91		a	2 290	2 131	1 982	1 639	1 465	1 280	1 101
		b	2 989	2 599	2 418	1 997	1 904	1 580	1 358
1. 9.91		a	2 609	2 428	2 258	1 867	1 669	1 458	1 254
		b	3 405	2 960	2 755	2 275	2 169	1 800	1 548
1. 1.92	31. 3.92	a	2 754	2 562	2 383	1 970	1 762	1 539	1 324
		b	3 594	3 125	2 908	2 402	2 289	1 900	1 634

**9 Löhne und Gehälter**  
**9.6 Tarifgehälter**

**601 Kreditinstitute**

601 (1) Tarifvertrag für das Bankgewerbe in den neuen Bundesländern und Berlin (Ost)

DM

Datum des Inkrafttretens	erst-malig kündbar zum:	a	Monatsbeträge für Angestellte					
			in Tarifgruppe					
			9	8	6	4	3	2
		b	Kundenberater, Geschäfts-/Zweigstellenleiter u.a.	Besondere Anforderungen an fachliches Können, hohe Verantwortung	Vielseitige Kenntnisse, begrenzte eigene Entscheidungen	Abgeschlossene Berufsausbildung oder längere Einarbeitung	Zweckausbildung oder längere Einarbeitung	Kenntnisse oder Fertigkeiten durch kurze Einarbeitung
1. 7.90	31.12.90	a	1 755	1 560	1 300	1 140	1 050	970
		b	3 024	2 688	2 240	1 890	1 680	1 498
1. 1.91	30. 6.91	a	2 005	1 810	1 550	1 390	1 300	1 220
		b	3 058	2 746	2 330	2 005	1 810	1 641
1. 7.91		a	2 113	1 976	1 616	1 487	1 422	1 351
		b	3 457	3 197	2 692	2 215	2 044	1 923

**610 Versicherungsgewerbe**

610 (1) Tarifvertrag für das private Versicherungsgewerbe in den neuen Bundesländern und Berlin (Ost)

DM

Datum des Inkrafttretens	erst-malig kündbar zum:	a	Monatsbeträge für Angestellte					
			in Gehaltsgruppe					
			VIII	VII	VI	IV	III	II
		b	Kreisdirektor, Abteilungsleiter	Kreisstellen-, Sektoren-, Fachgebietsleiter	Justitiare, Hauptreferenten, Sachverständige	Programmierer, Sachbearbeiter, Referenten usw.	Arbeitsvorbereiter, Datenerfasser, usw.	Mitarbeiter Poststelle, Telefonistin, Pförtner
1. 1.91	31.12.91	a	2 615	2 269	2 156	1 722	1 625	1 549
		b	3 152	2 816	2 615	2 135	1 907	1 711
1. 1.92		a	3 449	2 819	2 680	2 140	2 087	2 028
		b	3 917	3 499	3 249	2 653	2 386	2 141
1. 5.91	30.11.92	a	3 482	3 020	2 871	2 293	2 237	2 173
		b	4 197	3 749	3 482	2 843	2 556	2 294

1) Ab 1.1.1992 nur noch ein Gehaltssatz.

**710 Gastgewerbe**

710 (1) Entgelttarifvertrag für die konsumgenossenschaftlichen Betriebe des Hotel-, Gaststätten- und Beherbergungsgewerbes in den neuen Bundesländern und Berlin (Ost)

DM

Datum des Inkrafttretens	erst-malig kündbar zum:	a	Monatsbeträge für Angestellte					
			in Tarifgruppe					
			12	10	8	7	5	3
		b	Leistungs- und Dispositions-befugnis; vielseitige Kenntnisse	Besondere Branchen- und Fachkenntnisse (Restaurantleiter)	Längere Berufserfahrung, arbeiten nach allgemeinen Anweisungen	Eigene Entscheidungen und Verantwortung erforderlich	Abgeschlossene Berufsausbildung bzw. Betriebs-erfahrung	Kenntnisse, die Anlernzeit erfordern (Hotelhilfen usw.)
1. 3.91		a	2 380	2 030	1 722	1 610	1 400	1 190
		b						
1.10.91	29. 2.92	a	2 593	2 211	1 876	1 754	1 525	1 296
		b						

**9 Löhne und Gehälter**  
**9.6 Tarifgehälter**

**794 Grundstücks- und Wohnungswesen**

794 (1) Vergütungstarifvertrag für die Wohnungswirtschaft in den neuen Bundesländern und Berlin (Ost)  
DM

Datum des Inkrafttretens	erst-malig kündbar zum:	a b	Monatsbeträge für Angestellte					
			in Gehaltsgruppe					
			VI Eigene Entscheidungen, erhöhtes Maß an Verantwortung (Abteilungsleiter, u.a.)	V Eigener Verantwortungsbereich, Sachgebietsleiter, (Gruppenleiter u.a.)	IV Mehrjährige Berufserfahrung, (Sachbearbeiter, Operator u.a.)	III Abgeschlossene Berufsausbildung, (Wohnungsverwalter, technische Zeichner u.a.)	II Kenntnisse und Fertigkeiten durch Einarbeitung (Telefonistin, Schreibkraft)	I Einfache Tätigkeiten (Hilfskraft, Boten)
1. 7.90	31.12.90	a	2 538	2 240	1 923	1 484	1 381	1 259
		b	3 058	2 620	2 324	1 911	1 685	1 456
1.10.91	31. 5.92	a	2 751	2 428	2 085	1 609	1 497	1 364
		b	3 316	2 839	2 519	2 071	1 826	1 578

**900 Gebietskörperschaften**

900 (1) Vergütungen für die Angestellten des Bundes und der Länder (BAT-0) in den neuen Bundesländern und Berlin (Ost)  
DM

Datum des Inkraft- tretens	erst- malig kündbar zum:	a  b	Grundvergütung für die Angestellten nach Vollendung des 21. bzw. 23. Lebensjahres bzw. nach Lebensaltersstufen vom 21. bis zum 49. Lebensjahr/Stufe (§ 27 Abschn. A BAT-0) monatlich in DM									
			in Vergütungsgruppe <sup>1)</sup>									
			I	II a	III	IV a	IV b	V c	VI b	VII	VIII	X
			Angestellte im Büro-, Buchhalterei-, sonstigen Innendienst und im Außendienst, 2)							Angestellte im Büro-, Registratur-, Kassen-, Buchhalterei-, Sparkassen-, sonstigen Innendienst und im Außendienst 2)		
			Angestellte mit abgeschlossener wissenschaftlicher Hochschulbildung mit entsprechender Tätigkeit, z.B. Ärzte nach fünfjähriger ärztlicher Tätigkeit							Angestellte mit abgeschlossener wissenschaftlicher Hochschulbildung mit entsprechender Tätigkeit, z.B. Ärzte nach fünfjähriger ärztlicher Tätigkeit		
			Angestellte mit abgeschlossener wissenschaftlicher Hochschulbildung mit entsprechender Tätigkeit, z.B. Ärzte nach fünfjähriger ärztlicher Tätigkeit	Angestellte mit abgeschlossener wissenschaftlicher Hochschulbildung mit entsprechender Tätigkeit, z.B. Ärzte nach fünfjähriger ärztlicher Tätigkeit	Angestellte mit abgeschlossener wissenschaftlicher Hochschulbildung mit entsprechender Tätigkeit, z.B. Ärzte nach fünfjähriger ärztlicher Tätigkeit	Angestellte mit abgeschlossener wissenschaftlicher Hochschulbildung mit entsprechender Tätigkeit, z.B. Ärzte nach fünfjähriger ärztlicher Tätigkeit	Angestellte mit abgeschlossener wissenschaftlicher Hochschulbildung mit entsprechender Tätigkeit, z.B. Ärzte nach fünfjähriger ärztlicher Tätigkeit	Angestellte mit abgeschlossener wissenschaftlicher Hochschulbildung mit entsprechender Tätigkeit, z.B. Ärzte nach fünfjähriger ärztlicher Tätigkeit	Angestellte mit abgeschlossener wissenschaftlicher Hochschulbildung mit entsprechender Tätigkeit, z.B. Ärzte nach fünfjähriger ärztlicher Tätigkeit	Angestellte mit abgeschlossener wissenschaftlicher Hochschulbildung mit entsprechender Tätigkeit, z.B. Ärzte nach fünfjähriger ärztlicher Tätigkeit	Angestellte mit abgeschlossener wissenschaftlicher Hochschulbildung mit entsprechender Tätigkeit, z.B. Ärzte nach fünfjähriger ärztlicher Tätigkeit	
			Angestellte mit abgeschlossener wissenschaftlicher Hochschulbildung mit entsprechender Tätigkeit, z.B. Ärzte nach fünfjähriger ärztlicher Tätigkeit	Angestellte mit abgeschlossener wissenschaftlicher Hochschulbildung mit entsprechender Tätigkeit, z.B. Ärzte nach fünfjähriger ärztlicher Tätigkeit	Angestellte mit abgeschlossener wissenschaftlicher Hochschulbildung mit entsprechender Tätigkeit, z.B. Ärzte nach fünfjähriger ärztlicher Tätigkeit	Angestellte mit abgeschlossener wissenschaftlicher Hochschulbildung mit entsprechender Tätigkeit, z.B. Ärzte nach fünfjähriger ärztlicher Tätigkeit	Angestellte mit abgeschlossener wissenschaftlicher Hochschulbildung mit entsprechender Tätigkeit, z.B. Ärzte nach fünfjähriger ärztlicher Tätigkeit	Angestellte mit abgeschlossener wissenschaftlicher Hochschulbildung mit entsprechender Tätigkeit, z.B. Ärzte nach fünfjähriger ärztlicher Tätigkeit	Angestellte mit abgeschlossener wissenschaftlicher Hochschulbildung mit entsprechender Tätigkeit, z.B. Ärzte nach fünfjähriger ärztlicher Tätigkeit	Angestellte mit abgeschlossener wissenschaftlicher Hochschulbildung mit entsprechender Tätigkeit, z.B. Ärzte nach fünfjähriger ärztlicher Tätigkeit	Angestellte mit abgeschlossener wissenschaftlicher Hochschulbildung mit entsprechender Tätigkeit, z.B. Ärzte nach fünfjähriger ärztlicher Tätigkeit	
			Angestellte mit abgeschlossener wissenschaftlicher Hochschulbildung mit entsprechender Tätigkeit, z.B. Ärzte nach fünfjähriger ärztlicher Tätigkeit	Angestellte mit abgeschlossener wissenschaftlicher Hochschulbildung mit entsprechender Tätigkeit, z.B. Ärzte nach fünfjähriger ärztlicher Tätigkeit	Angestellte mit abgeschlossener wissenschaftlicher Hochschulbildung mit entsprechender Tätigkeit, z.B. Ärzte nach fünfjähriger ärztlicher Tätigkeit	Angestellte mit abgeschlossener wissenschaftlicher Hochschulbildung mit entsprechender Tätigkeit, z.B. Ärzte nach fünfjähriger ärztlicher Tätigkeit	Angestellte mit abgeschlossener wissenschaftlicher Hochschulbildung mit entsprechender Tätigkeit, z.B. Ärzte nach fünfjähriger ärztlicher Tätigkeit	Angestellte mit abgeschlossener wissenschaftlicher Hochschulbildung mit entsprechender Tätigkeit, z.B. Ärzte nach fünfjähriger ärztlicher Tätigkeit	Angestellte mit abgeschlossener wissenschaftlicher Hochschulbildung mit entsprechender Tätigkeit, z.B. Ärzte nach fünfjähriger ärztlicher Tätigkeit	Angestellte mit abgeschlossener wissenschaftlicher Hochschulbildung mit entsprechender Tätigkeit, z.B. Ärzte nach fünfjähriger ärztlicher Tätigkeit	Angestellte mit abgeschlossener wissenschaftlicher Hochschulbildung mit entsprechender Tätigkeit, z.B. Ärzte nach fünfjähriger ärztlicher Tätigkeit	
			Angestellte mit abgeschlossener wissenschaftlicher Hochschulbildung mit entsprechender Tätigkeit, z.B. Ärzte nach fünfjähriger ärztlicher Tätigkeit	Angestellte mit abgeschlossener wissenschaftlicher Hochschulbildung mit entsprechender Tätigkeit, z.B. Ärzte nach fünfjähriger ärztlicher Tätigkeit	Angestellte mit abgeschlossener wissenschaftlicher Hochschulbildung mit entsprechender Tätigkeit, z.B. Ärzte nach fünfjähriger ärztlicher Tätigkeit	Angestellte mit abgeschlossener wissenschaftlicher Hochschulbildung mit entsprechender Tätigkeit, z.B. Ärzte nach fünfjähriger ärztlicher Tätigkeit	Angestellte mit abgeschlossener wissenschaftlicher Hochschulbildung mit entsprechender Tätigkeit, z.B. Ärzte nach fünfjähriger ärztlicher Tätigkeit	Angestellte mit abgeschlossener wissenschaftlicher Hochschulbildung mit entsprechender Tätigkeit, z.B. Ärzte nach fünfjähriger ärztlicher Tätigkeit	Angestellte mit abgeschlossener wissenschaftlicher Hochschulbildung mit entsprechender Tätigkeit, z.B. Ärzte nach fünfjähriger ärztlicher Tätigkeit	Angestellte mit abgeschlossener wissenschaftlicher Hochschulbildung mit entsprechender Tätigkeit, z.B. Ärzte nach fünfjähriger ärztlicher Tätigkeit	Angestellte mit abgeschlossener wissenschaftlicher Hochschulbildung mit entsprechender Tätigkeit, z.B. Ärzte nach fünfjähriger ärztlicher Tätigkeit	
			Angestellte mit abgeschlossener wissenschaftlicher Hochschulbildung mit entsprechender Tätigkeit, z.B. Ärzte nach fünfjähriger ärztlicher Tätigkeit	Angestellte mit abgeschlossener wissenschaftlicher Hochschulbildung mit entsprechender Tätigkeit, z.B. Ärzte nach fünfjähriger ärztlicher Tätigkeit	Angestellte mit abgeschlossener wissenschaftlicher Hochschulbildung mit entsprechender Tätigkeit, z.B. Ärzte nach fünfjähriger ärztlicher Tätigkeit	Angestellte mit abgeschlossener wissenschaftlicher Hochschulbildung mit entsprechender Tätigkeit, z.B. Ärzte nach fünfjähriger ärztlicher Tätigkeit	Angestellte mit abgeschlossener wissenschaftlicher Hochschulbildung mit entsprechender Tätigkeit, z.B. Ärzte nach fünfjähriger ärztlicher Tätigkeit	Angestellte mit abgeschlossener wissenschaftlicher Hochschulbildung mit entsprechender Tätigkeit, z.B. Ärzte nach fünfjähriger ärztlicher Tätigkeit	Angestellte mit abgeschlossener wissenschaftlicher Hochschulbildung mit entsprechender Tätigkeit, z.B. Ärzte nach fünfjähriger ärztlicher Tätigkeit	Angestellte mit abgeschlossener wissenschaftlicher Hochschulbildung mit entsprechender Tätigkeit, z.B. Ärzte nach fünfjähriger ärztlicher Tätigkeit	Angestellte mit abgeschlossener wissenschaftlicher Hochschulbildung mit entsprechender Tätigkeit, z.B. Ärzte nach fünfjähriger ärztlicher Tätigkeit	
			Angestellte mit abgeschlossener wissenschaftlicher Hochschulbildung mit entsprechender Tätigkeit, z.B. Ärzte nach fünfjähriger ärztlicher Tätigkeit	Angestellte mit abgeschlossener wissenschaftlicher Hochschulbildung mit entsprechender Tätigkeit, z.B. Ärzte nach fünfjähriger ärztlicher Tätigkeit	Angestellte mit abgeschlossener wissenschaftlicher Hochschulbildung mit entsprechender Tätigkeit, z.B. Ärzte nach fünfjähriger ärztlicher Tätigkeit	Angestellte mit abgeschlossener wissenschaftlicher Hochschulbildung mit entsprechender Tätigkeit, z.B. Ärzte nach fünfjähriger ärztlicher Tätigkeit	Angestellte mit abgeschlossener wissenschaftlicher Hochschulbildung mit entsprechender Tätigkeit, z.B. Ärzte nach fünfjähriger ärztlicher Tätigkeit	Angestellte mit abgeschlossener wissenschaftlicher Hochschulbildung mit entsprechender Tätigkeit, z.B. Ärzte nach fünfjähriger ärztlicher Tätigkeit	Angestellte mit abgeschlossener wissenschaftlicher Hochschulbildung mit entsprechender Tätigkeit, z.B. Ärzte nach fünfjähriger ärztlicher Tätigkeit	Angestellte mit abgeschlossener wissenschaftlicher Hochschulbildung mit entsprechender Tätigkeit, z.B. Ärzte nach fünfjähriger ärztlicher Tätigkeit	Angestellte mit abgeschlossener wissenschaftlicher Hochschulbildung mit entsprechender Tätigkeit, z.B. Ärzte nach fünfjähriger ärztlicher Tätigkeit	
			Angestellte mit abgeschlossener wissenschaftlicher Hochschulbildung mit entsprechender Tätigkeit, z.B. Ärzte nach fünfjähriger ärztlicher Tätigkeit	Angestellte mit abgeschlossener wissenschaftlicher Hochschulbildung mit entsprechender Tätigkeit, z.B. Ärzte nach fünfjähriger ärztlicher Tätigkeit	Angestellte mit abgeschlossener wissenschaftlicher Hochschulbildung mit entsprechender Tätigkeit, z.B. Ärzte nach fünfjähriger ärztlicher Tätigkeit	Angestellte mit abgeschlossener wissenschaftlicher Hochschulbildung mit entsprechender Tätigkeit, z.B. Ärzte nach fünfjähriger ärztlicher Tätigkeit	Angestellte mit abgeschlossener wissenschaftlicher Hochschulbildung mit entsprechender Tätigkeit, z.B. Ärzte nach fünfjähriger ärztlicher Tätigkeit	Angestellte mit abgeschlossener wissenschaftlicher Hochschulbildung mit entsprechender Tätigkeit, z.B. Ärzte nach fünfjähriger ärztlicher Tätigkeit	Angestellte mit abgeschlossener wissenschaftlicher Hochschulbildung mit entsprechender Tätigkeit, z.B. Ärzte nach fünfjähriger ärztlicher Tätigkeit	Angestellte mit abgeschlossener wissenschaftlicher Hochschulbildung mit entsprechender Tätigkeit, z.B. Ärzte nach fünfjähriger ärztlicher Tätigkeit	Angestellte mit abgeschlossener wissenschaftlicher Hochschulbildung mit entsprechender Tätigkeit, z.B. Ärzte nach fünfjähriger ärztlicher Tätigkeit	
			Angestellte mit abgeschlossener wissenschaftlicher Hochschulbildung mit entsprechender Tätigkeit, z.B. Ärzte nach fünfjähriger ärztlicher Tätigkeit	Angestellte mit abgeschlossener wissenschaftlicher Hochschulbildung mit entsprechender Tätigkeit, z.B. Ärzte nach fünfjähriger ärztlicher Tätigkeit	Angestellte mit abgeschlossener wissenschaftlicher Hochschulbildung mit entsprechender Tätigkeit, z.B. Ärzte nach fünfjähriger ärztlicher Tätigkeit	Angestellte mit abgeschlossener wissenschaftlicher Hochschulbildung mit entsprechender Tätigkeit, z.B. Ärzte nach fünfjähriger ärztlicher Tätigkeit	Angestellte mit abgeschlossener wissenschaftlicher Hochschulbildung mit entsprechender Tätigkeit, z.B. Ärzte nach fünfjähriger ärztlicher Tätigkeit	Angestellte mit abgeschlossener wissenschaftlicher Hochschulbildung mit entsprechender Tätigkeit, z.B. Ärzte nach fünfjähriger ärztlicher Tätigkeit	Angestellte mit abgeschlossener wissenschaftlicher Hochschulbildung mit entsprechender Tätigkeit, z.B. Ärzte nach fünfjähriger ärztlicher Tätigkeit	Angestellte mit abgeschlossener wissenschaftlicher Hochschulbildung mit entsprechender Tätigkeit, z.B. Ärzte nach fünfjähriger ärztlicher Tätigkeit	Angestellte mit abgeschlossener wissenschaftlicher Hochschulbildung mit entsprechender Tätigkeit, z.B. Ärzte nach fünfjähriger ärztlicher Tätigkeit	
			Angestellte mit abgeschlossener wissenschaftlicher Hochschulbildung mit entsprechender Tätigkeit, z.B. Ärzte nach fünfjähriger ärztlicher Tätigkeit	Angestellte mit abgeschlossener wissenschaftlicher Hochschulbildung mit entsprechender Tätigkeit, z.B. Ärzte nach fünfjähriger ärztlicher Tätigkeit	Angestellte mit abgeschlossener wissenschaftlicher Hochschulbildung mit entsprechender Tätigkeit, z.B. Ärzte nach fünfjähriger ärztlicher Tätigkeit	Angestellte mit abgeschlossener wissenschaftlicher Hochschulbildung mit entsprechender Tätigkeit, z.B. Ärzte nach fünfjähriger ärztlicher Tätigkeit	Angestellte mit abgeschlossener wissenschaftlicher Hochschulbildung mit entsprechender Tätigkeit, z.B. Ärzte nach fünfjähriger ärztlicher Tätigkeit	Angestellte mit abgeschlossener wissenschaftlicher Hochschulbildung mit entsprechender Tätigkeit, z.B. Ärzte nach fünfjähriger ärztlicher Tätigkeit	Angestellte mit abgeschlossener wissenschaftlicher Hochschulbildung mit entsprechender Tätigkeit, z.B. Ärzte nach fünfjähriger ärztlicher Tätigkeit	Angestellte mit abgeschlossener wissenschaftlicher Hochschulbildung mit entsprechender Tätigkeit, z.B. Ärzte nach fünfjähriger ärztlicher Tätigkeit	Angestellte mit abgeschlossener wissenschaftlicher Hochschulbildung mit entsprechender Tätigkeit, z.B. Ärzte nach fünfjähriger ärztlicher Tätigkeit	
			Angestellte mit abgeschlossener wissenschaftlicher Hochschulbildung mit entsprechender Tätigkeit, z.B. Ärzte nach fünfjähriger ärztlicher Tätigkeit	Angestellte mit abgeschlossener wissenschaftlicher Hochschulbildung mit entsprechender Tätigkeit, z.B. Ärzte nach fünfjähriger ärztlicher Tätigkeit	Angestellte mit abgeschlossener wissenschaftlicher Hochschulbildung mit entsprechender Tätigkeit, z.B. Ärzte nach fünfjähriger ärztlicher Tätigkeit	Angestellte mit abgeschlossener wissenschaftlicher Hochschulbildung mit entsprechender Tätigkeit, z.B. Ärzte nach fünfjähriger ärztlicher Tätigkeit	Angestellte mit abgeschlossener wissenschaftlicher Hochschulbildung mit entsprechender Tätigkeit, z.B. Ärzte nach fünfjähriger ärztlicher Tätigkeit	Angestellte mit abgeschlossener wissenschaftlicher Hochschulbildung mit entsprechender Tätigkeit, z.B. Ärzte nach fünfjähriger ärztlicher Tätigkeit	Angestellte mit abgeschlossener wissenschaftlicher Hochschulbildung mit entsprechender Tätigkeit, z.B. Ärzte nach fünfjähriger ärztlicher Tätigkeit	Angestellte mit abgeschlossener wissenschaftlicher Hochschulbildung mit entsprechender Tätigkeit, z.B. Ärzte nach fünfjähriger ärztlicher Tätigkeit	Angestellte mit abgeschlossener wissenschaftlicher Hochschulbildung mit entsprechender Tätigkeit, z.B. Ärzte nach fünfjähriger ärztlicher Tätigkeit	
			Angestellte mit abgeschlossener wissenschaftlicher Hochschulbildung mit entsprechender Tätigkeit, z.B. Ärzte nach fünfjähriger ärztlicher Tätigkeit	Angestellte mit abgeschlossener wissenschaftlicher Hochschulbildung mit entsprechender Tätigkeit, z.B. Ärzte nach fünfjähriger ärztlicher Tätigkeit	Angestellte mit abgeschlossener wissenschaftlicher Hochschulbildung mit entsprechender Tätigkeit, z.B. Ärzte nach fünfjähriger ärztlicher Tätigkeit	Angestellte mit abgeschlossener wissenschaftlicher Hochschulbildung mit entsprechender Tätigkeit, z.B. Ärzte nach fünfjähriger ärztlicher Tätigkeit	Angestellte mit abgeschlossener wissenschaftlicher Hochschulbildung mit entsprechender Tätigkeit, z.B. Ärzte nach fünfjähriger ärztlicher Tätigkeit	Angestellte mit abgeschlossener wissenschaftlicher Hochschulbildung mit entsprechender Tätigkeit, z.B. Ärzte nach fünfjähriger ärztlicher Tätigkeit	Angestellte mit abgeschlossener wissenschaftlicher Hochschulbildung mit entsprechender Tätigkeit, z.B. Ärzte nach fünfjähriger ärztlicher Tätigkeit	Angestellte mit abgeschlossener wissenschaftlicher Hochschulbildung mit entsprechender Tätigkeit, z.B. Ärzte nach fünfjähriger ärztlicher Tätigkeit	Angestellte mit abgeschlossener wissenschaftlicher Hochschulbildung mit entsprechender Tätigkeit, z.B. Ärzte nach fünfjähriger ärztlicher Tätigkeit	
			Angestellte mit abgeschlossener wissenschaftlicher Hochschulbildung mit entsprechender Tätigkeit, z.B. Ärzte nach fünfjähriger ärztlicher Tätigkeit	Angestellte mit abgeschlossener wissenschaftlicher Hochschulbildung mit entsprechender Tätigkeit, z.B. Ärzte nach fünfjähriger ärztlicher Tätigkeit	Angestellte mit abgeschlossener wissenschaftlicher Hochschulbildung mit entsprechender Tätigkeit, z.B. Ärzte nach fünfjähriger ärztlicher Tätigkeit	Angestellte mit abgeschlossener wissenschaftlicher Hochschulbildung mit entsprechender Tätigkeit, z.B. Ärzte nach fünfjähriger ärztlicher Tätigkeit	Angestellte mit abgeschlossener wissenschaftlicher Hochschulbildung mit entsprechender Tätigkeit, z.B. Ärzte nach fünfjähriger ärztlicher Tätigkeit	Angestellte mit abgeschlossener wissenschaftlicher Hochschulbildung mit entsprechender Tätigkeit, z.B. Ärzte nach fünfjähriger ärztlicher Tätigkeit	Angestellte mit abgeschlossener wissenschaftlicher Hochschulbildung mit entsprechender Tätigkeit, z.B. Ärzte nach fünfjähriger ärztlicher Tätigkeit	Angestellte mit abgeschlossener wissenschaftlicher Hochschulbildung mit entsprechender Tätigkeit, z.B. Ärzte nach fünfjähriger ärztlicher Tätigkeit	Angestellte mit abgeschlossener wissenschaftlicher Hochschulbildung mit entsprechender Tätigkeit, z.B. Ärzte nach fünfjähriger ärztlicher Tätigkeit	
			Angestellte mit abgeschlossener wissenschaftlicher Hochschulbildung mit entsprechender Tätigkeit, z.B. Ärzte nach fünfjähriger ärztlicher Tätigkeit	Angestellte mit abgeschlossener wissenschaftlicher Hochschulbildung mit entsprechender Tätigkeit, z.B. Ärzte nach fünfjähriger ärztlicher Tätigkeit	Angestellte mit abgeschlossener wissenschaftlicher Hochschulbildung mit entsprechender Tätigkeit, z.B. Ärzte nach fünfjähriger ärztlicher Tätigkeit	Angestellte mit abgeschlossener wissenschaftlicher Hochschulbildung mit entsprechender Tätigkeit, z.B. Ärzte nach fünfjähriger ärztlicher Tätigkeit	Angestellte mit abgeschlossener wissenschaftlicher Hochschulbildung mit entsprechender Tätigkeit, z.B. Ärzte nach fünfjähriger ärztlicher Tätigkeit	Angestellte mit abgeschlossener wissenschaftlicher Hochschulbildung mit entsprechender Tätigkeit, z.B. Ärzte nach fünfjähriger ärztlicher Tätigkeit	Angestellte mit abgeschlossener wissenschaftlicher Hochschulbildung mit entsprechender Tätigkeit, z.B. Ärzte nach fünfjähriger ärztlicher Tätigkeit	Angestellte mit abgeschlossener wissenschaftlicher Hochschulbildung mit entsprechender Tätigkeit, z.B. Ärzte nach fünfjähriger ärztlicher Tätigkeit	Angestellte mit abgeschlossener wissenschaftlicher Hochschulbildung mit entsprechender Tätigkeit, z.B. Ärzte nach fünfjähriger ärztlicher Tätigkeit	
			Angestellte mit abgeschlossener wissenschaftlicher Hochschulbildung mit entsprechender Tätigkeit, z.B. Ärzte nach fünfjähriger ärztlicher Tätigkeit	Angestellte mit abgeschlossener wissenschaftlicher Hochschulbildung mit entsprechender Tätigkeit, z.B. Ärzte nach fünfjähriger ärztlicher Tätigkeit	Angestellte mit abgeschlossener wissenschaftlicher Hochschulbildung mit entsprechender Tätigkeit, z.B. Ärzte nach fünfjähriger ärztlicher Tätigkeit	Angestellte mit abgeschlossener wissenschaftlicher Hochschulbildung mit entsprechender Tätigkeit, z.B. Ärzte nach fünfjähriger ärztlicher Tätigkeit	Angestellte mit abgeschlossener wissenschaftlicher Hochschulbildung mit entsprechender Tätigkeit, z.B. Ärzte nach fünfjähriger ärztlicher Tätigkeit	Angestellte mit abgeschlossener wissenschaftlicher Hochschulbildung mit entsprechender Tätigkeit, z.B. Ärzte nach fünfjähriger ärztlicher Tätigkeit	Angestellte mit abgeschlossener wissenschaftlicher Hochschulbildung mit entsprechender Tätigkeit, z.B. Ärzte nach fünfjähriger ärztlicher Tätigkeit	Angestellte mit abgeschlossener wissenschaftlicher Hochschulbildung mit entsprechender Tätigkeit, z.B. Ärzte nach fünfjähriger ärztlicher Tätigkeit	Angestellte mit abgeschlossener wissenschaftlicher Hochschulbildung mit entsprechender Tätigkeit, z.B. Ärzte nach fünfjähriger ärztlicher Tätigkeit	
			Angestellte mit abgeschlossener wissenschaftlicher Hochschulbildung mit entsprechender Tätigkeit, z.B. Ärzte nach fünfjähriger ärztlicher Tätigkeit	Angestellte mit abgeschlossener wissenschaftlicher Hochschulbildung mit entsprechender Tätigkeit, z.B. Ärzte nach fünfjähriger ärztlicher Tätigkeit	Angestellte mit abgeschlossener wissenschaftlicher Hochschulbildung mit entsprechender Tätigkeit, z.B. Ärzte nach fünfjähriger ärztlicher Tätigkeit	Angestellte mit abgeschlossener wissenschaftlicher Hochschulbildung mit entsprechender Tätigkeit, z.B. Ärzte nach fünfjähriger ärztlicher Tätigkeit	Angestellte mit abgeschlossener wissenschaftlicher Hochschulbildung mit entsprechender Tätigkeit, z.B. Ärzte nach fünfjähriger ärztlicher Tätigkeit	Angestellte mit abgeschlossener wissenschaftlicher Hochschulbildung mit entsprechender Tätigkeit, z.B. Ärzte nach fünfjähriger ärztlicher Tätigkeit	Angestellte mit abgeschlossener wissenschaftlicher Hochschulbildung mit entsprechender Tätigkeit, z.B. Ärzte nach fünfjähriger ärztlicher Tätigkeit	Angestellte mit abgeschlossener wissenschaftlicher Hochschulbildung mit entsprechender Tätigkeit, z.B. Ärzte nach fünfjähriger ärztlicher Tätigkeit	Angestellte mit abgeschlossener wissenschaftlicher Hochschulbildung mit entsprechender Tätigkeit, z.B. Ärzte nach fünfjähriger ärztlicher Tätigkeit	
			Angestellte mit abgeschlossener wissenschaftlicher Hochschulbildung mit entsprechender Tätigkeit, z.B. Ärzte nach fünfjähriger ärztlicher Tätigkeit	Angestellte mit abgeschlossener wissenschaftlicher Hochschulbildung mit entsprechender Tätigkeit, z.B. Ärzte nach fünfjähriger ärztlicher Tätigkeit	Angestellte mit abgeschlossener wissenschaftlicher Hochschulbildung mit entsprechender Tätigkeit, z.B. Ärzte nach fünfjähriger ärztlicher Tätigkeit	Angestellte mit abgeschlossener wissenschaftlicher Hochschulbildung mit entsprechender Tätigkeit, z.B. Ärzte nach fünfjähriger ärztlicher Tätigkeit	Angestellte mit abgeschlossener wissenschaftlicher Hochschulbildung mit entsprechender Tätigkeit, z.B. Ärzte nach fünfjähriger ärztlicher Tätigkeit	Angestellte mit abgeschlossener wissenschaftlicher Hochschulbildung mit entsprechender Tätigkeit, z.B. Ärzte nach fünfjähriger ärztlicher Tätigkeit	Angestellte mit abgeschlossener wissenschaftlicher Hochschulbildung mit entsprechender Tätigkeit, z.B. Ärzte nach fünfjähriger ärztlicher Tätigkeit	Angestellte mit abgeschlossener wissenschaftlicher Hochschulbildung mit entsprechender Tätigkeit, z.B. Ärzte nach fünfjähriger ärztlicher Tätigkeit	Angestellte mit abgeschlossener wissenschaftlicher Hochschulbildung mit entsprechender Tätigkeit, z.B. Ärzte nach fünfjähriger ärztlicher Tätigkeit	
			Angestellte mit abgeschlossener wissenschaftlicher Hochschulbildung mit entsprechender Tätigkeit, z.B. Ärzte nach fünfjähriger ärztlicher Tätigkeit	Angestellte mit abgeschlossener wissenschaftlicher Hochschulbildung mit entsprechender Tätigkeit, z.B. Ärzte nach fünfjähriger ärztlicher Tätigkeit	Angestellte mit abgeschlossener wissenschaftlicher Hochschulbildung mit entsprechender Tätigkeit, z.B. Ärzte nach fünfjähriger ärztlicher Tätigkeit	Angestellte mit abgeschlossener wissenschaftlicher Hochschulbildung mit entsprechender Tätigkeit, z.B. Ärzte nach fünfjähriger ärztlicher Tätigkeit	Angestellte mit abgeschlossener wissenschaftlicher Hochschulbildung mit entsprechender Tätigkeit, z.B. Ärzte nach fünfjähriger ärztlicher Tätigkeit	Angestellte mit abgeschlossener wissenschaftlicher Hochschulbildung mit entsprechender Tätigkeit, z.B. Ärzte nach fünfjähriger ärztlicher Tätigkeit	Angestellte mit abgeschlossener wissenschaftlicher Hochschulbildung mit entsprechender Tätigkeit, z.B. Ärzte nach fünfjähriger ärztlicher Tätigkeit	Angestellte mit abgeschlossener wissenschaftlicher Hochschulbildung mit entsprechender Tätigkeit, z.B. Ärzte nach fünfjähriger ärztlicher Tätigkeit	Angestellte mit abgeschlossener wissenschaftlicher Hochschulbildung mit entsprechender Tätigkeit, z.B. Ärzte nach fünfjähriger ärztlicher Tätigkeit	
			Angestellte mit abgeschlossener wissenschaftlicher Hochschulbildung mit entsprechender Tätigkeit, z.B. Ärzte nach fünfjähriger ärztlicher Tätigkeit	Angestellte mit abgeschlossener wissenschaftlicher Hochschulbildung mit entsprechender Tätigkeit, z.B. Ärzte nach fünfjähriger ärztlicher Tätigkeit	Angestellte mit abgeschlossener wissenschaftlicher Hochschulbildung mit entsprechender Tätigkeit, z.B. Ärzte nach fünfjähriger ärztlicher Tätigkeit	Angestellte mit abgeschlossener wissenschaftlicher Hochschulbildung mit entsprechender Tätigkeit, z.B. Ärzte nach fünfjähriger ärztlicher Tätigkeit	Angestellte mit abgeschlossener wissenschaftlicher Hochschulbildung mit entsprechender Tätigkeit, z.B. Ärzte nach fünfjähriger ärztlicher Tätigkeit	Angestellte mit abgeschlossener wissenschaftlicher Hochschulbildung mit entsprechender Tätigkeit, z.B. Ärzte nach fünfjähriger ärztlicher Tätigkeit	Angestellte mit abgeschlossener wissenschaftlicher Hochschulbildung mit entsprechender Tätigkeit, z.B. Ärzte nach fünfjähriger ärztlicher Tätigkeit	Angestellte mit abgeschlossener wissenschaftlicher Hochschulbildung mit entsprechender Tätigkeit, z.B. Ärzte nach fünfjähriger ärztlicher Tätigkeit	Angestellte mit abgeschlossener wissenschaftlicher Hochschulbildung mit entsprechender Tätigkeit, z.B. Ärzte nach fünfjähriger ärztlicher Tätigkeit	
			Angestellte mit abgeschlossener wissenschaftlicher Hochschulbildung mit entsprechender Tätigkeit, z.B. Ärzte nach fünfjähriger ärztlicher Tätigkeit	Angestellte mit abgeschlossener wissenschaftlicher Hochschulbildung mit entsprechender Tätigkeit, z.B. Ärzte nach fünfjähriger ärztlicher Tätigkeit	Angestellte mit abgeschlossener wissenschaftlicher Hochschulbildung mit entsprechender Tätigkeit, z.B. Ärzte nach fünfjähriger ärztlicher Tätigkeit	Angestellte mit abgeschlossener wissenschaftlicher Hochschulbildung mit entsprechender Tätigkeit, z.B. Ärzte nach fünfjähriger ärztlicher Tätigkeit	Angestellte mit abgeschlossener wissenschaftlicher Hochschulbildung mit entsprechender Tätigkeit, z.B. Ärzte nach fünfjähriger ärztlicher Tätigkeit	Angestellte mit abgeschlossener wissenschaftlicher Hochschulbildung mit entsprechender Tätigkeit, z.B. Ärzte nach fünfjähriger ärztlicher Tätigkeit	Angestellte mit abgeschlossener wissenschaftlicher Hochschulbildung mit entsprechender Tätigkeit, z.B. Ärzte nach fünfjähriger ärztlicher Tätigkeit	Angestellte mit abgeschlossener wissenschaftlicher Hochschulbildung mit entsprechender Tätigkeit, z.B. Ärzte nach fünfjähriger ärztlicher Tätigkeit	Angestellte mit abgeschlossener wissenschaftlicher Hochschulbildung mit entsprechender Tätigkeit, z.B. Ärzte nach fünfjähriger ärztlicher Tätigkeit	
			Angestellte mit abgeschlossener wissenschaftlicher Hochschulbildung mit entsprechender Tätigkeit, z.B. Ärzte nach fünfjähriger ärztlicher Tätigkeit	Angestellte mit abgeschlossener wissenschaftlicher Hochschulbildung mit entsprechender Tätigkeit, z.B. Ärzte nach fünfjähriger ärztlicher Tätigkeit	Angestellte mit abgeschlossener wissenschaftlicher Hochschulbildung mit entsprechender Tätigkeit, z.B. Ärzte nach fünfjähriger ärztlicher Tätigkeit	Angestellte mit abgeschlossener wissenschaftlicher Hochschulbildung mit entsprechender Tätigkeit, z.B. Ärzte nach fünfjähriger ärztlicher Tätigkeit	Angestellte mit abgeschlossener wissenschaftlicher Hochschulbildung mit entsprechender Tätigkeit, z.B. Ärzte nach fünfjähriger ärztlicher Tätigkeit	Angestellte mit abgeschlossener wissenschaftlicher Hochschulbildung mit entsprechender Tätigkeit, z.B. Ärzte nach fünfjähriger ärztlicher Tätigkeit	Angestellte mit abgeschlossener wissenschaftlicher Hochschulbildung mit entsprechender Tätigkeit, z.B. Ärzte nach fünfjähriger ärztlicher Tätigkeit	Angestellte mit abgeschlossener wissenschaftlicher Hochschulbildung mit entsprechender Tätigkeit, z.B. Ärzte nach fünfjähriger ärztlicher Tätigkeit	Angestellte mit abgeschlossener wissenschaftlicher Hochschulbildung mit entsprechender Tätigkeit, z.B. Ärzte nach fünfjähriger ärztlicher Tätigkeit	
			Angestellte mit abgeschlossener wissenschaftlicher Hochschulbildung mit entsprechender Tätigkeit, z.B. Ärzte nach fünfjähriger ärztlicher Tätigkeit	Angestellte mit abgeschlossener wissenschaftlicher Hochschulbildung mit entsprechender Tätigkeit, z.B. Ärzte nach fünfjähriger ärztlicher Tätigkeit	Angestellte mit abgeschlossener wissenschaftlicher Hochschulbildung mit entsprechender Tätigkeit, z.B. Ärzte nach fünfjähriger ärztlicher Tätigkeit	Angestellte mit abgeschlossener wissenschaftlicher Hochschulbildung mit entsprechender Tätigkeit, z.B. Ärzte nach fünfjähriger ärztlicher Tätigkeit	Angestellte mit abgeschlossener wissenschaftlicher Hochschulbildung mit entsprechender Tätigkeit, z.B. Ärzte nach fünfjähriger ärztlicher Tätigkeit	Angestellte mit abgeschlossener wissenschaftlicher Hochschulbildung mit entsprechender Tätigkeit, z.B. Ärzte nach fünfjähriger ärztlicher Tätigkeit	Angestellte mit abgeschlossener wissenschaftlicher Hochschulbildung mit entsprechender Tätigkeit, z.B. Ärzte nach fünfjähriger ärztlicher Tätigkeit	Angestellte mit abgeschlossener wissenschaftlicher Hochschulbildung mit entsprechender Tätigkeit, z.B. Ärzte nach fünfjähriger ärztlicher Tätigkeit	Angestellte mit abgeschlossener wissenschaftlicher Hochschulbildung mit entsprechender Tätigkeit, z.B. Ärzte nach fünfjähriger ärztlicher Tätigkeit	
			Angestellte mit abgeschlossener wissenschaftlicher Hochschulbildung mit entsprechender Tätigkeit, z.B. Ärzte nach fünfjähriger ärztlicher Tätigkeit	Angestellte mit abgeschlossener wissenschaftlicher Hochschulbildung mit entsprechender Tätigkeit, z.B. Ärzte nach fünfjähriger ärztlicher Tätigkeit	Angestellte mit abgeschlossener wissenschaftlicher Hochschulbildung mit entsprechender Tätigkeit, z.B. Ärzte nach fünfjähriger ärztlicher Tätigkeit	Angestellte mit abgeschlossener wissenschaftlicher Hochschulbildung mit entsprechender Tätigkeit, z.B. Ärzte nach fünfjähriger ärztlicher Tätigkeit	Angestellte mit abgeschlossener wissenschaftlicher Hochschulbildung mit entsprechender Tätigkeit, z.B. Ärzte nach fünfjähriger ärztlicher Tätigkeit	Angestellte mit abgeschlossener wissenschaftlicher Hochschulbildung mit entsprechender Tätigkeit, z.B. Ärzte nach fünfjähriger ärztlicher Tätigkeit	Angestellte mit abgeschlossener wissenschaftlicher Hochschulbildung mit entsprechender Tätigkeit, z.B. Ärzte nach fünfjähriger ärztlicher Tätigkeit	Angestellte mit abgeschlossener wissenschaftlicher Hochschulbildung mit entsprechender Tätigkeit, z.B. Ärzte nach fünfjähriger ärztlicher Tätigkeit	Angestellte mit abgeschlossener wissenschaftlicher Hochschulbildung mit entsprechender Tätigkeit, z.B. Ärzte nach fünfjähriger ärztlicher Tätigkeit	
			Angestellte mit abgeschlossener wissenschaftlicher Hochschulbildung mit entsprechender Tätigkeit, z.B. Ärzte nach fünfjähriger ärztlicher Tätigkeit	Angestellte mit abgeschlossener wissenschaftlicher Hochschulbildung mit entsprechender Tätigkeit, z.B. Ärzte nach fünfjähriger ärztlicher Tätigkeit	Angestellte mit abgeschlossener wissenschaftlicher Hochschulbildung mit entsprechender Tätigkeit, z.B. Ärzte nach fünfjähriger ärztlicher Tätigkeit	Angestellte mit abgeschlossener wissenschaftlicher Hochschulbildung mit entsprechender Tätigkeit, z.B. Ärzte nach fünfjähriger ärztlicher Tätigkeit	Angestellte mit abgeschlossener wissenschaftlicher Hochschulbildung mit entsprechender Tätigkeit, z.B. Ärzte nach fünfjähriger ärztlicher Tätigkeit	Angestellte mit abgeschlossener wissenschaftlicher Hochschulbildung mit entsprechender Tätigkeit, z.B. Ärzte nach fünfjähriger ärztlicher Tätigkeit	Angestellte mit abgeschlossener wissenschaftlicher Hochschulbildung mit entsprechender Tätigkeit, z.B. Ärzte nach fünfjähriger ärztlicher Tätigkeit	Angestellte mit abgeschlossener wissenschaftlicher Hochschulbildung mit entsprechender Tätigkeit, z.B. Ärzte nach fünfjähriger ärztlicher Tätigkeit	Angestellte mit abgeschlossener wissenschaftlicher Hochschulbildung mit entsprechender Tätigkeit, z.B. Ärzte nach fünfjähriger ärztlicher Tätigkeit	
			Angestellte mit abgeschlossener wissenschaftlicher Hochschulbildung mit entsprechender Tätigkeit, z.B. Ärzte nach fünfjähriger ärztlicher Tätigkeit	Angestellte mit abgeschlossener wissenschaftlicher Hochschulbildung mit entsprechender Tätigkeit, z.B. Ärzte nach fünfjähriger ärztlicher Tätigkeit	Angestellte mit abgeschlossener wissenschaftlicher Hochschulbildung mit entsprechender Tätigkeit, z.B. Ärzte nach fünfjähriger ärztlicher Tätigkeit	Angestellte mit abgeschlossener wissenschaftlicher Hochschulbildung mit entsprechender Tätigkeit, z.B. Ärzte nach fünfjähriger ärztlicher Tätigkeit	Angestellte mit abgeschlossener wissenschaftlicher Hochschulbildung mit entsprechender Tätigkeit, z.B. Ärzte nach fünfjähriger ärztlicher Tätigkeit	Angestellte mit abgeschlossener wissenschaftlicher Hochschulbildung mit entsprechender Tätigkeit, z.B. Ärzte nach fünfjähriger ärztlicher Tätigkeit	Angestellte mit abgeschlossener wissenschaftlicher Hochschulbildung mit entsprechender Tätigkeit, z.B. Ärzte nach fünfjähriger ärztlicher Tätigkeit	Angestellte mit abgeschlossener wissenschaftlicher Hochschulbildung mit entsprechender Tätigkeit, z.B. Ärzte nach fünfjähriger ärztlicher Tätigkeit	Angestellte mit abgeschlossener wissenschaftlicher Hochschulbildung mit entsprechender Tätigkeit, z.B. Ärzte nach fünfjähriger ärztlicher Tätigkeit	
			Angestellte mit abgeschlossener wissenschaftlicher Hochschulbildung mit entsprechender Tätigkeit, z.B. Ärzte nach fünfjähriger ärztlicher Tätigkeit	Angestellte mit abgeschlossener wissenschaftlicher Hochschulbildung mit entsprechender Tätigkeit, z.B. Ärzte nach fünfjähriger ärztlicher Tätigkeit	Angestellte mit abgeschlossener wissenschaftlicher Hochschulbildung mit entsprechender Tätigkeit, z.B. Ärzte nach fünfjähriger ärztlicher Tätigkeit	Angestellte mit abgeschlossener wissenschaftlicher Hochschulbildung mit entsprechender Tätigkeit, z.B. Ärzte nach fünfjähriger ärztlicher Tätigkeit	Angestellte mit abgeschlossener wissenschaftlicher Hochschulbildung mit entsprechender Tätigkeit, z.B. Ärzte nach fünfjähriger ärztlicher Tätigkeit	Angestellte mit abgeschlossener wissenschaftlicher Hochschulbildung mit entsprechender Tätigkeit, z.B. Ärzte nach fünfjähriger ärztlicher Tätigkeit	Angestellte mit abgeschlossener wissenschaftlicher Hochschulbildung mit entsprechender Tätigkeit, z.B. Ärzte nach fünfjähriger ärztlicher Tätigkeit	Angestellte mit abgeschlossener wissenschaftlicher Hochschulbildung mit entsprechender Tätigkeit, z.B. Ärzte nach fünfjähriger ärztlicher Tätigkeit	Angestellte mit abgeschlossener wissenschaftlicher Hochschulbildung mit entsprechender Tätigkeit, z.B. Ärzte nach fünfjähriger ärztlicher Tätigkeit	
			Angestellte mit abgeschlossener wissenschaftlicher Hochschulbildung mit entsprechender Tätigkeit, z.B. Ärzte nach fünfjähriger ärztlicher Tätigkeit	Angestellte mit abgeschlossener wissenschaftlicher Hochschulbildung mit entsprechender Tätigkeit, z.B. Ärzte nach fünfjähriger ärztlicher Tätigkeit	Angestellte mit abgeschlossener wissenschaftlicher Hochschulbildung mit entsprechender Tätigkeit, z.B. Ärzte nach fünfjähriger ärztlicher Tätigkeit	Angestellte mit abgeschlossener wissenschaftlicher Hochschulbildung mit entsprechender Tätigkeit, z.B. Ärzte nach fünfjähriger ärztlicher Tätigkeit	Angestellte mit abgeschlossener wissenschaftlicher Hochschulbildung mit entsprechender Tätigkeit, z.B. Ärzte nach fünfjähriger ärztlicher Tätigkeit	Angestellte mit abgeschlossener wissenschaftlicher Hochschulbildung mit entsprechender Tätigkeit, z.B. Ärzte nach fünfjähriger ärztlicher Tätigkeit	Angestellte mit abgeschlossener wissenschaftlicher Hochschulbildung mit entsprechender Tätigkeit, z.B. Ärzte nach fünfjähriger ärztlicher Tätigkeit	Angestellte mit abgeschlossener wissenschaftlicher Hochschulbildung mit entsprechender Tätigkeit, z.B. Ärzte nach fünfjähriger ärztlicher Tätigkeit	Angestellte mit abgeschlossener wissenschaftlicher Hochschulbildung mit entsprechender Tätigkeit, z.B. Ärzte nach fünfjähriger ärztlicher Tätigkeit	
			Angestellte mit abgeschlossener wissenschaftlicher Hochschulbildung mit entsprechender Tätigkeit, z.B. Ärzte nach fünfjähriger ärztlicher Tätigkeit	Angestellte mit abgeschlossener wissenschaftlicher Hochschulbildung mit entsprechender Tätigkeit, z.B. Ärzte nach fünfjähriger ärztlicher Tätigkeit	Angestellte mit abgeschlossener wissenschaftlicher Hochschulbildung mit entsprechender Tätigkeit, z.B. Ärzte nach fünfjähriger ärztlicher Tätigkeit	Angestellte mit abgeschlossener wissenschaftlicher Hochschulbildung mit entsprechender Tätigkeit, z.B. Ärzte nach fünfjähriger ärztlicher Tätigkeit	Angestellte mit abgeschlossener wissenschaftlicher Hochschulbildung mit entsprechender Tätigkeit, z.B. Ärzte nach fünfjähriger ärztlicher Tätigkeit	Angestellte mit abgeschlossener wissenschaftlicher Hochschulbildung mit entsprechender Tätigkeit, z.B. Ärzte nach fünfjähriger ärztlicher Tätigkeit	Angestellte mit abgeschlossener wissenschaftlicher Hochschulbildung mit entsprechender Tätigkeit, z.B. Ärzte nach fünfjähriger ärztlicher Tätigkeit	Angestellte mit abgeschlossener wissenschaftlicher Hochschulbildung mit entsprechender Tätigkeit, z.B. Ärzte nach fünfjähriger ärztlicher Tätigkeit	Angestellte mit abgeschlossener wissenschaftlicher Hochschulbildung mit entsprechender Tätigkeit, z.B. Ärzte nach fünfjähriger ärztlicher Tätigkeit	
			Angestellte mit abgeschlossener wissenschaftlicher Hochschulbildung mit entsprechender Tätigkeit, z.B. Ärzte nach fünfjähriger ärztlicher Tätigkeit	Angestellte mit abgeschlossener wissenschaftlicher Hochschulbildung mit entsprechender Tätigkeit, z.B. Ärzte nach fünfjähriger ärztlicher Tätigkeit	Angestellte mit abgeschlossener wissenschaftlicher Hochschulbildung mit entsprechender Tätigkeit, z.B. Ärzte nach fünfjähriger ärztlicher Tätigkeit	Angestellte mit abgeschlossener wissenschaftlicher Hochschulbildung mit entsprechender Tätigkeit, z.B. Ärzte nach fünfjähriger ärztlicher Tätigkeit	Angestellte mit abgeschlossener wissenschaftlicher Hochschulbildung mit entsprechender Tätigkeit, z.B. Ärzte nach fünfjähriger ärztlicher Tätigkeit	Angestellte mit abgeschlossener wissenschaftlicher Hochschulbildung mit entsprechender Tätigkeit, z.B. Ärzte nach fünfjähriger ärztlicher Tätigkeit	Angestellte mit abgeschlossener wissenschaftlicher Hochschulbildung mit entsprechender Tätigkeit, z.B. Ärzte nach fünfjähriger ärztlicher Tätigkeit	Angestellte mit abgeschlossener wissenschaftlicher Hochschulbildung mit entsprechender Tätigkeit, z.B. Ärzte nach fünfjähriger ärztlicher Tätigkeit	Angestellte mit abgeschlossener wissenschaftlicher Hochschulbildung mit entsprechender Tätigkeit, z.B. Ärzte nach fünfjähriger ärztlicher Tätigkeit	
			Angestellte mit abgeschlossener wissenschaftlicher Hochschulbildung mit entsprechender Tätigkeit, z.B. Ärzte nach fünfjähriger ärztlicher Tätigkeit	Angestellte mit abgeschlossener wissenschaftlicher Hochschulbildung mit entsprechender Tätigkeit, z.B. Ärzte nach fünfjähriger ärztlicher Tätigkeit	Angestellte mit abgeschlossener wissenschaftlicher Hochschulbildung mit entsprechender Tätigkeit, z.B. Ärzte nach fünfjähriger ärztlicher Tätigkeit	Angestellte mit abgeschlossener wissenschaftlicher Hochschulbildung mit entsprechender Tätigkeit, z.B. Ärzte nach fünfjähriger ärztlicher Tätigkeit	Angestellte mit abgeschlossener wissenschaftlicher Hochschulbildung mit entsprechender Tätigkeit, z.B. Ärzte nach fünfjähriger ärztlicher Tätigkeit	Angestellte mit abgeschlossener wissenschaftlicher Hochschulbildung mit entsprechender Tätigkeit, z.B. Ärzte nach fünfjähriger ärztlicher Tätigkeit	Angestellte mit abgeschlossener wissenschaftlicher Hochschulbildung mit entsprechender Tätigkeit, z.B. Ärzte nach fünfjähriger ärztlicher Tätigkeit	Angestellte mit abgeschlossener wissenschaftlicher Hochschulbildung mit entsprechender Tätigkeit, z.B. Ärzte nach fünfjähriger ärztlicher Tätigkeit	Angestellte mit abgeschlossener wissenschaftlicher Hochschulbildung mit entsprechender Tätigkeit, z.B. Ärzte nach fünfjähriger ärztlicher Tätigkeit	
			Angestellte mit abgeschlossener wissenschaftlicher Hochschulbildung mit entsprechender Tätigkeit, z.B. Ärzte nach fünfjähriger ärztlicher Tätigkeit	Angestellte mit abgeschlossener wissenschaftlicher Hochschulbildung mit entsprechender Tätigkeit, z.B. Ärzte nach fünfjähriger ärztlicher Tätigkeit	Angestellte mit abgeschlossener wissenschaftlicher Hochschulbildung mit entsprechender Tätigkeit, z.B. Ärzte nach fünfjähriger ärztlicher Tätigkeit	Angestellte mit abgeschlossener wissenschaftlicher Hochschulbildung mit entsprechender Tätigkeit, z.B. Ärzte nach fünfjähriger ärztlicher Tätigkeit	Angestellte mit abgeschlossener wissenschaftlicher Hochschulbildung mit entsprechender Tätigkeit, z.B. Ärzte nach fünfjähriger ärztlicher Tätigkeit	Angestellte mit abgeschlossener wissenschaftlicher Hochschulbildung mit entsprechender Tätigkeit, z.B. Ärzte nach fünfjähriger ärztlicher Tätigkeit	Angestellte mit abgeschlossener wissenschaftlicher Hochschulbildung mit entsprechender Tätigkeit, z.B. Ärzte nach fünfjähriger ärztlicher Tätigkeit	Angestellte mit abgeschlossener wissenschaftlicher Hochschulbildung mit entsprechender Tätigkeit, z.B. Ärzte nach fünfjähriger ärztlicher Tätigkeit	Angestellte mit abgeschlossener wissenschaftlicher Hochschulbildung mit entsprechender Tätigkeit, z.B. Ärzte nach fünfjähriger ärztlicher Tätigkeit	
			Angestellte mit abgeschlossener wissenschaftlicher Hochschulbildung mit entsprechender Tätigkeit, z.B. Ärzte nach fünfjähriger ärztlicher Tätigkeit	Angestellte mit abgeschlossener wissenschaftlicher Hochschulbildung mit entsprechender Tätigkeit, z.B. Ärzte nach fünfjähriger ärztlicher Tätigkeit	Angestellte mit abgeschlossener wissenschaftlicher Hochschulbildung mit entsprechender Tätigkeit, z.B. Ärzte nach fünfjähriger ärztlicher Tätigkeit	Angestellte mit abgeschlossener wissenschaftlicher Hochschulbildung mit entsprechender Tätigkeit, z.B. Ärzte nach fünfjähriger ärztlicher Tätigkeit	Angestellte mit abgeschlossener wissenschaftlicher Hochschulbildung mit entsprechender Tätigkeit, z.B. Ärzte nach fünfjähriger ärztlicher Tätigkeit	Angestellte mit abgeschlossener wissenschaftlicher Hochschulbildung mit entsprechender Tätigkeit, z.B. Ärzte nach fünfjähriger ärztlicher Tätigkeit	Angestellte mit abgeschlossener wissenschaftlicher Hochschulbildung mit entsprechender Tätigkeit, z.B. Ärzte nach fünfjähriger ärztlicher Tätigkeit	Angestellte mit abgeschlossener wissenschaftlicher Hochschulbildung mit entsprechender Tätigkeit, z.B. Ärzte nach fünfjähriger ärztlicher Tätigkeit	Angestellte mit abgeschlossener wissenschaftlicher Hochschulbildung mit entsprechender Tätigkeit, z.B. Ärzte nach fünfjähriger ärztlicher Tätigkeit	
			Angestellte mit abgeschlossener wissenschaftlicher Hochschulbildung mit entsprechender Tätigkeit, z.B. Ärzte nach fünfjähriger ärztlicher Tätigkeit	Angestellte mit abgeschlossener wissenschaftlicher Hochschulbildung mit entsprechender Tätigkeit, z.B. Ärzte nach fünfjähriger ärztlicher Tätigkeit	Angestellte mit abgeschlossener wissenschaftlicher Hochschulbildung mit entsprechender Tätigkeit, z.B. Ärzte nach fünfjähriger ärztlicher Tätigkeit	Angestellte mit abgeschlossener wissenschaftlicher Hochschulbildung mit entsprechender Tätigkeit, z.B. Ärzte nach fünfjähriger ärztlicher Tätigkeit	Angestellte mit abgeschlossener wissenschaftlicher Hochschulbildung mit entsprechender Tätigkeit, z.B. Ärzte nach fünfjähriger ärztlicher Tätigkeit	Angestellte mit abgeschlossener wissenschaftlicher Hochschulbildung mit entsprechender Tätigkeit, z.B. Ärzte nach fünfjähriger ärztlicher Tätigkeit	Angestellte mit abgeschlossener wissenschaftlicher Hochschulbildung mit entsprechender Tätigkeit, z.B. Ärzte nach fünfjähriger ärztlicher Tätigkeit	Angestellte mit abgeschlossener wissenschaftlicher Hochschulbildung mit entsprechender Tätigkeit, z.B. Ärzte nach fünfjähriger ärztlicher Tätigkeit	Angestellte mit abgeschlossener wissenschaftlicher Hochschulbildung mit entsprechender Tätigkeit, z.B. Ärzte nach fünfjähriger ärztlicher Tätigkeit	
			Angestellte mit abgeschlossener wissenschaftlicher Hochschulbildung mit entsprechender Tätigkeit, z.B. Ärzte nach fünfjähriger ärztlicher Tätigkeit	Angestellte mit abgeschlossener wissenschaftlicher Hochschulbildung mit entsprechender Tätigkeit, z.B. Ärzte nach fünfjähriger ärztlicher Tätigkeit	Angestellte mit abgeschlossener wissenschaftlicher Hochschulbildung mit entsprechender Tätigkeit, z.B. Ärzte nach fünfjähriger ärztlicher Tätigkeit	Angestellte mit abgeschlossener wissenschaftlicher Hochschulbildung mit entsprechender Tätigkeit, z.B. Ärzte nach fünfjähriger ärztlicher Tätigkeit	Angestellte mit abgeschlossener wissenschaftlicher Hochschulbildung mit entsprechender Tätigkeit, z.B. Ärzte nach fünfjähriger ärztlicher Tätigkeit	Angestellte mit abgeschlossener wissenschaftlicher Hochschulbildung mit entsprechender Tätigkeit, z.B. Ärzte nach fünfjähriger ärztlicher Tätigkeit	Angestellte mit abgeschlossener wissenschaftlicher Hochschulbildung mit entsprechender Tätigkeit, z.B. Ärzte nach fünfjähriger ärztlicher Tätigkeit	Angestellte mit abgeschlossener wissenschaftlicher Hochschulbildung mit entsprechender Tätigkeit, z.B. Ärzte nach fünfjähriger ärztlicher Tätigkeit	Angestellte mit abgeschlossener wissenschaftlicher Hochschulbildung mit entsprechender Tätigkeit, z.B. Ärzte nach fünfjähriger ärztlicher Tätigkeit	
			Angestellte mit abgeschlossener wissenschaftlicher Hochschulbildung mit entsprechender Tätigkeit, z.B. Ärzte nach fünfjähriger ärztlicher Tätigkeit	Angestellte mit abgeschlossener wissenschaftlicher Hochschulbildung mit entsprechender Tätigkeit, z.B. Ärzte nach fünfjähriger ärztlicher Tätigkeit	Angestellte mit abgeschlossener wissenschaftlicher Hochschulbildung mit entsprechender Tätigkeit, z.B. Ärzte nach fünfjähriger ärztlicher Tätigkeit	Angestellte mit abgeschlossener wissenschaftlicher Hochschulbildung mit entsprechender Tätigkeit, z.B. Ärzte nach fünfjähriger ärztlicher Tätigkeit	Angestellte mit abgeschlossener wissenschaftlicher Hochschulbildung mit entsprechender Tätigkeit, z.B. Ärzte nach fünfjähriger ärztlicher Tätigkeit	Angestellte mit abgeschlossener wissenschaftlicher Hochschulbildung mit entsprechender Tätigkeit, z.B. Ärzte nach fünfjähriger ärztlicher Tätigkeit	Angestellte mit abgeschlossener wissenschaftlicher Hochschulbildung mit entsprechender Tätigkeit, z.B. Ärzte nach fünfjähriger ärztlicher Tätigkeit	Angestellte mit abgeschlossener wissenschaftlicher Hochschulbildung mit entsprechender Tätigkeit, z.B. Ärzte nach fünfjähriger ärztlicher Tätigkeit	Angestellte mit abgeschlossener wissenschaftlicher Hochschulbildung mit entsprechender Tätigkeit, z.B. Ärzte nach fünfjähriger ärztlicher Tätigkeit	
			Angestellte mit abgeschlossener wissenschaftlicher Hochschulbildung mit entsprechender Tätigkeit, z.B. Ärzte nach fünfjähriger ärztlicher Tätigkeit	Angestellte mit abgeschlossener wissenschaftlicher Hochschulbildung mit entsprechender Tätigkeit, z.B. Ärzte nach fünfjähriger ärztlicher Tätigkeit	Angestellte mit abgeschlossener wissenschaftlicher Hochschulbildung mit entsprechender Tätigkeit, z.B. Ärzte nach fünfjähriger ärztlicher Tätigkeit	Angestellte mit abgeschlossener wissenschaftlicher Hochschulbildung mit entsprechender Tätigkeit, z.B. Ärzte nach fünfjähriger ärztlicher Tätigkeit	Angestellte mit abgeschlossener wissenschaftlicher Hochschulbildung mit entsprechender Tätigkeit, z.B. Ärzte nach fünfjähriger ärztlicher Tätigkeit	Angestellte mit abgeschlossener wissenschaftlicher Hochschulbildung mit entsprechender Tätigkeit, z.B. Ärzte nach fünfjähriger ärztlicher Tätigkeit	Angestellte mit abgeschlossener wissenschaftlicher Hochschulbildung mit entsprechender Tätigkeit, z.B. Ärzte nach fünfjähriger ärztlicher Tätigkeit	Angestellte mit abgeschlossener wissenschaftlicher Hochschulbildung mit entsprechender Tätigkeit, z.B. Ärzte nach fünfjähriger ärztlicher Tätigkeit	Angestellte mit abgeschlossener wissenschaftlicher Hochschulbildung mit entsprechender Tätigkeit, z.B. Ärzte nach fünfjähriger ärztlicher Tätigkeit	
			Angestellte mit abgeschlossener wissenschaftlicher Hochschulbildung mit entsprechender Tätigkeit, z.B. Ärzte nach fünfjähriger ärztlicher Tätigkeit	Angestellte mit abgeschlossener wissenschaftlicher Hochschulbildung mit entsprechender Tätigkeit, z.B. Ärzte nach fünfjähriger ärztlicher Tätigkeit	Angestellte mit abgeschlossener wissenschaftlicher Hochschulbildung mit entsprechender Tätigkeit, z.B. Ärzte nach fünfjähriger ärztlicher Tätigkeit	Angestellte mit abgeschlossener wissenschaftlicher Hochschulbildung mit entsprechender Tätigkeit, z.B. Ärzte nach fünfjähriger ärztlicher Tätigkeit	Angestellte mit abgeschlossener wissenschaftlicher Hochschulbildung mit entsprechender Tätigkeit, z.B. Ärzte nach fünfjähriger ärztlicher Tätigkeit	Angestellte mit abgeschlossener wissenschaftlicher Hochschulbildung mit entsprechender Tätigkeit, z.B. Ärzte nach fünfjähriger ärztlicher Tätigkeit	Angestellte mit abgeschlossener wissenschaftlicher Hochschulbildung mit entsprechender Tätigkeit, z.B. Ärzte nach fünfjähriger ärztlicher Tätigkeit	Angestellte mit abgeschlossener wissenschaftlicher Hochschulbildung mit entsprechender Tätigkeit, z.B. Ärzte nach fünfjähriger ärztlicher Tätigkeit	Angestellte mit abgeschlossener wissenschaftlicher Hochschulbildung mit entsprechender Tätigkeit, z.B. Ärzte nach fünfjähriger ärztlicher Tätigkeit	
			Angestellte mit abgeschlossener wissenschaftlicher Hochschulbildung mit entsprechender Tätigkeit, z.B. Ärzte nach fünfjähriger ärztlicher Tätigkeit	Angestellte mit abgeschlossener wissenschaftlicher Hochschulbildung mit entsprechender Tätigkeit, z.B. Ärzte nach fünfjähriger ärztlicher Tätigkeit	Angestellte mit abgeschlossener wissenschaftlicher Hochschulbildung mit entsprechender Tätigkeit, z.B. Ärzte nach fünfjähriger ärztlicher Tätigkeit	Angestellte mit abgeschlossener wissenschaftlicher Hochschulbildung mit entsprechender Tätigkeit, z.B. Ärzte nach fünfjähriger ärztlicher Tätigkeit	Angestellte mit abgeschlossener wissenschaftlicher Hochschulbildung mit entsprechender Tätigkeit, z.B. Ärzte nach fünfjähriger ärztlicher Tätigkeit	Angestellte mit abgeschlossener wissenschaftlicher Hochschulbildung mit entsprechender Tätigkeit, z.B. Ärzte nach fünfjähriger ärztlicher Tätigkeit	Angestellte mit abgeschlossener wissenschaftlicher Hochschulbildung mit entsprechender Tätigkeit, z.B. Ärzte nach fünfjähriger ärztlicher Tätigkeit	Angestellte mit abgeschlossener wissenschaftlicher Hochschulbildung mit entsprechender Tätigkeit, z.B. Ärzte nach fünfjähriger ärztlicher Tätigkeit	Angestellte mit abgeschlossener wissenschaftlicher Hochschulbildung mit entsprechender Tätigkeit, z.B. Ärzte nach fünfjähriger ärztlicher Tätigkeit	
			Angestellte mit abgeschlossener wissenschaftlicher Hochschulbildung mit entsprechender Tätigkeit, z.B. Ärzte nach fünfjähriger ärztlicher Tätigkeit	Angestellte mit abgeschlossener wissenschaftlicher Hochschulbildung mit entsprechender Tätigkeit, z.B. Ärzte nach fünfjähriger ärztlicher Tätigkeit	Angestellte mit abgeschlossener wissenschaftlicher Hochschulbildung mit entsprechender Tätigkeit, z.B. Ärzte nach fünfjähriger ärztlicher Tätigkeit	Angestellte mit abgeschlossener wissenschaftlicher Hochschulbildung mit entsprechender Tätigkeit, z.B. Ärzte nach fünfjähriger ärztlicher Tätigkeit	Angestellte mit abgeschlossener wissenschaftlicher Hochschulbildung mit entsprechender Tätigkeit, z.B. Ärzte nach fünfjähriger ärztlicher Tätigkeit	Angestellte mit abgeschlossener wissenschaftlicher Hochschulbildung mit entsprechender Tätigkeit, z.B. Ärzte nach fünfjähriger ärztlicher Tätigkeit	Angestellte mit abgeschlossener wissenschaftlicher Hochschulbildung mit entsprechender Tätigkeit, z.B. Ärzte nach fünfjähriger ärztlicher Tätigkeit	Angestellte mit abgeschlossener wissenschaftlicher Hochschulbildung mit entsprechender Tätigkeit, z.B. Ärzte nach fünfjähriger ärztlicher Tätigkeit	Angestellte mit abgeschlossener wissenschaftlicher Hochschulbildung mit entsprechender Tätigkeit, z.B. Ärzte nach fünfjähriger ärztlicher Tätigkeit	
			Angestellte mit abgeschlossener wissenschaftlicher Hochschulbildung mit entsprechender Tätigkeit, z.B. Ärzte nach fünfjähriger ärztlicher Tätigkeit	Angestellte mit abgeschlossener wissenschaftlicher Hochschulbildung mit entsprechender Tätigkeit, z.B. Ärzte nach fünfjähriger ärztlicher Tätigkeit	Angestellte mit abgeschlossener wissenschaftlicher Hochschulbildung mit entsprechender Tätigkeit, z.B. Ärzte nach fünfjähriger ärztlicher Tätigkeit	Angestellte mit abgeschlossener wissenschaftlicher Hochschulbildung mit entsprechender Tätigkeit, z.B. Ärzte nach fünfjähriger ärztlicher Tätigkeit	Angestellte mit abgeschlossener wissenschaftlicher Hochschulbildung mit entsprechender Tätigkeit, z.B. Ärzte nach fünfjähriger ärztlicher Tätigkeit	Angestellte mit abgeschlossener wissenschaftlicher Hochschulbildung mit entsprechender Tätigkeit, z.B. Ärzte nach fünfjähriger ärztlicher Tätigkeit	Angestellte mit abgeschlossener wissenschaftlicher Hochschulbildung mit entsprechender Tätigkeit, z.B. Ärzte nach fünfjähriger ärztlicher Tätigkeit	Angestellte mit abgeschlossener wissenschaftlicher Hochschulbildung mit entsprechender Tätigkeit, z.B. Ärzte nach fünfjähriger ärztlicher Tätigkeit	Angestellte mit abgeschlossener wissenschaftlicher Hochschulbildung mit entsprechender Tätigkeit, z.B. Ärzte nach fünfjähriger ärztlicher Tätigkeit	
			Angestellte mit abgeschlossener wissenschaftlicher Hochschulbildung mit entsprechender Tätigkeit, z.B. Ärzte nach fünfjähriger ärztlicher Tätigkeit	Angestellte mit abgeschlossener wissenschaftlicher Hochschulbildung mit entsprechender Tätigkeit, z.B. Ärzte nach fünfjähriger ärztlicher Tätigkeit	Angestellte mit abgeschlossener wissenschaftlicher Hochschulbildung mit entsprechender Tätigkeit, z.B. Ärzte nach fünfjähriger ärztlicher Tätigkeit	Angestellte mit abgeschlossener wissenschaftlicher Hochschulbildung mit entsprechender Tätigkeit, z.B. Ärzte nach fünfjähriger ärztlicher Tätigkeit	Angestellte mit abgeschlossener wissenschaftlicher Hochschulbildung mit entsprechender Tätigkeit, z.B. Ärzte nach fünfjähriger ärztlicher Tätigkeit	Angestellte mit abgeschlossener wissenschaftlicher Hochschulbildung mit entsprechender Tätigkeit, z.B. Ärzte nach fünfjähriger ärztlicher Tätigkeit	Angestellte mit abgeschlossener wissenschaftlicher Hochschulbildung mit entsprechender Tätigkeit, z.B. Ärzte nach fünfjähriger ärztlicher Tätigkeit	Angestellte mit abgeschlossener wissenschaftlicher Hochschulbildung mit entsprechender Tätigkeit, z.B. Ärzte nach fünfjähriger ärztlicher Tätigkeit	Angestellte mit abgeschlossener wissenschaftlicher Hochschulbildung mit entsprechender Tätigkeit, z.B. Ärzte nach fünfjähriger ärztlicher Tätigkeit	
			Angestellte mit abgeschlossener wissenschaftlicher Hochschulbildung mit entsprechender Tätigkeit, z.B. Ärzte nach fünfjähriger ärztlicher Tätigkeit	Angestellte mit abgeschlossener wissenschaftlicher Hochschulbildung mit entsprechender Tätigkeit, z.B. Ärzte nach fünfjähriger ärztlicher Tätigkeit	Angestellte mit abgeschlossener wissenschaftlicher Hochschulbildung mit entsprechender Tätigkeit, z.B. Ärzte nach fünfjähriger ärztlicher Tätigkeit	Angestellte mit abgeschlossener wissenschaftlicher Hochschulbildung mit entsprechender Tätigkeit, z.B. Ärzte nach fünfjähriger ärztlicher Tätigkeit	Angestellte mit abgeschlossener wissenschaftlicher Hochschulbildung mit entsprechender Tätigkeit, z.B. Ärzte nach fünfjähriger ärztlicher Tätigkeit	Angestellte mit abgeschlossener wissenschaftlicher Hochschulbildung mit entsprechender Tätigkeit, z.B. Ärzte nach fünfjähriger ärztlicher Tätigkeit	Angestellte			

- 1) Zu den Vergütungen werden zusätzlich noch Zulagen aufgrund der verschiedenen Zulagenregelungen gezahlt ab 1.7.1991 Vergütungsgruppe X = 80,77 DM, VIII - V c = 95,40 DM, IV b - II = 101,76 DM, I = 38,16 DM.
- 2) Auf technische Angestellte wird hier der Übersichtlichkeit halber nicht eingegangen.
- 3) Z.B. Vorsteher/Innen von Kanzleien mit mind. 25 Kanzleikräften; Leiter einer Registratur mit mind. drei Registraturangestellten; Sachbearbeiter, die die Berechnung von Dienst- oder Versorgungsbezügen, Vergütungen und Löhnen und dgl. selbständig durchführen und die damit zusammenhängenden Arbeiten (wie Feststellung der Versicherungspflicht oder Bearbeitung von Abtretungen oder Pfändungen) sowie den Schriftwechsel selbständig ausführen; Med.-techn. Ass. (MTA) mit entsprechender Tätigkeit nach sechsjähriger Bewährung in dieser Tätigkeit; Zahntechniker mit Abschlußprüfung und entsprechender Tätigkeit nach dreijähriger Bewährung in dieser Tätigkeit; Prüfer (mit kaufm. oder Verwaltungsausbildung sowie Kenntnissen des Haushalts-, Kassen- und Rechnungswesens) in der Vorprüfungsstelle (VP des StBA) für die förmliche und rechnerische Prüfung der Haushaltseinnahmen und -ausgaben (Sachausgaben) verschiedener Dienststellen, der auch bei sach-

- lichen Prüfungen in ausgewählten Teilbereichen mitwirkt (u.a. bei Werkverträgen und Beschaffungen) sowie die Archivverwaltung der VP innehat (Fallgruppe 1 a).
- 4) Z.B. Protokollführer bei Gerichten, die in Strafsachen Inhaltsprotokolle selbständig fertigen; Apothekenhelferinnen mit Abschlußprüfung nach vierjähriger Bewährung oder denen mind. drei Apothekenhelferinnen unterstellt sind.
- 5) Z.B. Vorsteher von Kanzleien mit mind. fünf Kanzleikräften; Kassierer und Zahlstellenverwalter; Registraturangestellte mit gründlichen Fachkenntnissen in der Weiterführung und im Ausbau einer Registratur; Berechner von Dienst- oder Versorgungsbezügen (einschl. Krankenbezüge) und dgl., deren Tätigkeit gründliche Fachkenntnisse erfordert.
- 6) Z.B. Magazin-, Lager- und Lagerhofvorsteher; Wirtschaftsvorsteher in der Material-, Wäsche- und Küchenverwaltung; Aufseher mit selbständiger Tätigkeit im Justizvollzugsdienst (unter fachlicher Aufsicht); Arzthelferinnen mit Abschlußprüfung.
- 7) Z.B. Boten und Pfortner nach mind. dreijähriger Beschäftigung in dieser Tätigkeit.

zu 900 (1)

Ortszuschlagstabelle für die Angestellten des Bundes und der Länder (BAT-0)\* (zu § 29 BAT-0)  
Monatsbeträge in DM

Datum des Inkrafttretens	Tarifklasse	Zu der Tarifklasse gehörende Vergütungsgruppen	Stufe 1 ledig	Stufe 2 verheiratet	Stufe 3 1 Kind
1. 7.1991	I b	I bis II	501,88	596,78	677,20
	I c	III bis V a/b	446,04	540,94	621,36
	II	V c bis X	420,16	510,56	590,98

\*) Bei mehr als einem Kind erhöht sich der Ortszuschlag für jedes weitere zu berücksichtigende Kind um 80,42 DM, in der Tarifklasse II erhöht sich der Ortszuschlag für das zweite und jedes weitere Kind in der Vergütungsgruppe X um je 24,- DM, in der Gruppe VIII um je 12,- DM.

**10 Preise**  
**10.1 Index der Erzeugerpreise gewerblicher Produkte (Inlandsabsatz)**  
**10.1.1 Aktuelle Ergebnisse**  
**1989 = 100**

Lfd. Nr.	Nr. der GP-Systematik	Gütergruppe, -zweig	Wägungsanteil am Gesamtindex in Promille	1991 Durchschnitt	1991			Veränderung April 1992 gegenüber April 1991 in Prozent	
					April	März	April	April 1992	März 1992
1		Gewerbliche Erzeugnisse insgesamt .....	1 000	63,2	63,2	63,8	63,9	+ 1,1	+ 0,2
2		darunter:							
3		Fertigerzeugnisse <sup>1)</sup> .....	266,08	61,8	62,0	63,1	63,1	+ 1,8	-
4		Investitionsgüter .....	93,23	63,3	62,9	64,5	63,6	+ 1,1	- 1,4
5		Verbrauchsgüter (ohne Nahrungs- und Genußmittel) .....	172,85	61,1	61,5	62,3	62,9	+ 2,3	+ 1,0
6		Gewerbliche Erzeugnisse insgesamt (ohne Elektrizität, Erdgas, Fernwärme und Wasser) .....	949,34	59,8	59,9	60,2	60,2	+ 0,5	-
7		Gewerbliche Erzeugnisse insgesamt (ohne Mineralöl-erzeugnisse) .....	964,96	64,2	64,3	64,8	65,0	+ 1,1	+ 0,3
8		Gewerbliche Erzeugnisse insgesamt (ohne NE-Metalle und -Metallhalbzeug) .....	975,68	63,9	63,9	64,5	64,6	+ 1,1	+ 0,2
9	10/2122	Elektrizität, Erdgas, Fernwärme, Wasser <sup>2)</sup> .....	50,66	127,0	124,6	133,5	134,6	+ 8,0	+ 0,8
10	10	Elektrizität, Fernwärme, Wasser 2) .....	45,74	136,7	134,2	143,7	144,8	+ 7,9	+ 0,8
11	21	Bergbauliche Erzeugnisse .....	34,44	87,6	89,0	92,7	93,1	+ 4,6	+ 0,4
12		Bergbauliche Erzeugnisse (ohne Erdgas) .....	29,52	96,0	97,9	101,6	102,1	+ 4,3	+ 0,5
13		Erzeugnisse des Verarbeitenden Gewerbes .....	919,82	58,6	58,7	58,7	58,8	+ 0,2	+ 0,2
14		Erzeugnisse des Verarbeitenden Gewerbes (ohne Mineralöl-erzeugnisse) .....	884,78	59,6	59,7	59,7	59,7	-	-
15		Erzeugnisse des Grundstoff- und Produktionsgütergewerbes .....	301,22	51,8	52,1	51,2	51,4	- 1,3	+ 0,4
16	22	Mineralöl-erzeugnisse .....	35,04	34,7	33,7	34,6	34,5	+ 2,4	- 0,3
17	25	Steine und Erden, Asbestwaren, Schleifmittel .....	31,31	83,0	83,1	83,4	83,5	+ 0,5	+ 0,1
18	27	Eisen und Stahl .....	47,35	41,5	41,7	38,9	38,9	- 6,7	-
19	28	NE-Metalle und -Metallhalbzeug (einschl. Edelmetalle und deren Halbzeug) .....	24,32	34,1	34,5	33,1	33,1	- 4,1	-
20	29	Gießereierzeugnisse .....	8,23	78,1	77,7	77,6	76,7	- 1,3	- 1,2
21	30/31	Erzeugnisse der Ziehereien und Kaltwalzwerke .....	9,59	52,2	51,8	55,8	55,6	+ 7,3	- 0,4
22	40	Chemische Erzeugnisse .....	111,38	54,5	55,4	54,2	54,9	- 0,9	+ 1,3
23	521/526	Flachglas und Glasfaser .....	1,02	52,0	52,7	51,1	51,7	- 1,9	+ 1,2
24	53	Schnittholz, Sperrholz und sonstiges bearbeitetes Holz .....	6,18	59,2	58,6	57,8	57,6	- 1,7	- 0,3
25	55	Holzschliff, Zellstoff, Papier und Pappe .....	12,45	59,4	60,1	56,6	56,9	- 5,3	+ 0,5
26	59	Gummiwaren .....	14,35	44,2	43,6	43,2	43,0	- 1,4	- 0,5
27		Erzeugnisse des Investitionsgüter produzierenden Gewerbes .....	284,46	64,8	64,9	64,4	64,0	- 1,4	- 0,6
28	302	Erzeugnisse der Stahlverformung .....	9,89	61,7	62,0	61,3	61,3	- 1,1	-
29	31	Stahlbauerzeugnisse und Schienenfahrzeuge .....	17,82	71,4	71,8	71,4	70,6	- 1,7	- 1,1
30	32	Maschinenbauerzeugnisse (einschl. Ackerschleppern) .....	91,62	74,9	74,6	75,3	74,1	- 0,7	- 1,6
31	33	Straßenfahrzeuge (ohne Ackerschlepper) .....	33,95	.	60,6	.	.	.	.
32	345	Boote und Yachten .....	0,14	82,5	82,8	83,4	83,4	+ 0,7	-
33	36	Elektrotechnische Erzeugnisse .....	85,65	57,6	58,1	58,5	58,5	- 2,8	-
34	37	Feinmechanische und optische Erzeugnisse; Uhren .....	10,25	67,8	67,8	67,3	67,6	- 0,3	+ 0,4
35	38	Eisen-, Blech- und Metallwaren .....	22,33	76,8	77,0	77,8	77,9	+ 1,2	+ 0,1
36	50	Büromaschinen; Datenverarbeitungsgeräte und -einrichtungen .....	12,81	.	22,2	.	.	.	.
37		Erzeugnisse des Verbrauchsgüter produzierenden Gewerbes .....	171,46	52,0	52,1	52,1	52,2	+ 0,2	+ 0,2
38	39	Musikinstrumente, Spielwaren, Sportgeräte, Schmuck, belichtete Filme, Füllhalter u.ä. ....	6,27	72,5	73,2	71,2	71,6	- 2,2	+ 0,6
39	51	Feinkeramische Erzeugnisse .....	3,83	60,4	59,6	62,6	63,6	+ 6,7	+ 1,6
40	522-524	Hohlglas, verarbeitetes und veredeltes Glas .....	7,28	45,4	45,0	44,6	46,2	+ 2,7	+ 3,6
41	54	Holzwaren .....	24,67	56,5	56,5	57,7	57,8	+ 2,3	+ 0,2
42	56	Papier- und Pappwaren .....	8,81	63,8	63,6	63,6	63,4	- 0,3	- 0,3
43	57	Druckereierzeugnisse .....	5,61	105,8	105,4	108,1	109,8	+ 4,2	+ 1,6
44	58	Kunststofferzeugnisse .....	13,95	57,7	58,1	55,4	55,4	- 4,6	-
45	61	Leder .....	2,74	42,3	42,7	41,9	41,6	- 2,6	- 0,7
46	62	Lederwaren und Schuhe .....	10,86	62,5	63,2	60,1	59,8	- 5,4	- 0,5
47	63	Textilien .....	64,08	37,1	37,0	37,1	37,1	+ 0,3	-
48	64	Bekleidung .....	23,36	58,8	59,2	60,6	60,5	+ 2,2	- 0,2
49		Erzeugnisse des Nahrungs- und Genußmittelgewerbes .....	162,68	67,4	67,1	69,9	70,1	+ 4,5	+ 0,3
50	68	Erzeugnisse des Ernährungsgewerbes .....	153,57	65,7	65,4	67,7	67,9	+ 3,8	+ 0,3
51	69	Tabakwaren .....	9,11	96,5	96,2	104,3	104,4	+ 8,5	+ 0,1

1) Fertigerzeugnisse nach ihrer vorwiegenden Verwendung entsprechend der Warengliederung des Index der gewerblichen Bruttoproduktion für Investitions- und Verbrauchsgüter.

2) Bei Elektrizität, Erdgas, Wasser einschl. der Verkäufe der Weiterverteiler.

**10 Preise**  
**10.1 Index der Erzeugerpreise gewerblicher Produkte (Inlandsabsatz)**  
**10.1.2 Mittelfristige Übersicht**  
**1989 = 100**

Jahr Monat	Gewerbliche Erzeugnisse		Elektrizität, Fernwärme, Wasser 1)	Bergbau- liche Er- zeugnisse	Erzeugnisse des Verarbeitenden Gewerbes					Fertigerzeugnisse <sup>2)</sup>	
	insgesamt	ohne Mineral- öler- zeugnisse			zusammen	Grundstoff- und Produk- tionsgüter- gewerbes	Erzeugnisse des Investi- tionsgüter produzierenden Gewerbes	Verbrauchs- güter	Nahrungs- und Genuß- mittel- gewerbes	Investi- tionsgüter	Verbrauchs- güter (ohne Nahrungs- und Genußmittel)

Absolute Werte

1990 Juli .....	64,2	65,5	100,8	88,3	61,4	52,6	69,5	53,9	71,7	68,4	59,0
August .....	63,1	64,3	101,8	86,8	60,3	52,1	68,4	53,0	69,1	67,1	58,1
September .....	62,8	63,9	101,8	86,7	60,0	52,4	67,8	52,5	68,3	67,2	57,8
Oktober .....	62,9	63,7	101,8	88,1	60,0	53,1	67,2	52,6	67,9	66,0	57,9
November .....	62,5	63,4	101,8	88,6	59,6	52,7	66,8	52,3	67,6	65,5	57,4
Dezember .....	62,1	63,0	101,8	88,6	59,2	52,0	66,4	52,0	67,3	65,0	57,2
1991 Januar .....	63,3	64,2	132,3	84,2	59,1	52,3	66,0	51,9	67,0	64,3	59,0
Februar .....	63,4	64,4	133,1	84,3	59,1	52,7	65,8	52,0	66,8	63,9	60,9
März .....	63,2	64,4	133,5	86,8	58,9	52,2	65,4	52,2	66,9	63,1	61,2
April .....	63,2	64,3	134,2	89,0	58,7	52,1	64,9	52,1	67,1	62,9	61,5
Mai .....	63,1	64,2	136,2	87,0	58,5	51,8	64,6	52,1	67,2	62,5	61,4
Juni .....	63,0	64,2	136,4	86,2	58,5	51,6	64,6	52,2	67,4	62,9	61,3
Juli .....	63,1	64,1	138,0	85,7	58,5	51,7	64,4	52,1	67,3	62,7	61,3
August .....	63,1	64,1	139,5	86,6	58,4	51,8	64,2	52,1	67,3	62,5	61,4
September .....	63,2	64,2	139,8	89,8	58,4	51,7	64,1	51,9	67,7	62,4	61,3
Oktober .....	63,3	64,3	139,1	90,7	58,5	51,5	64,5	51,8	67,9	64,0	61,3
November .....	63,2	64,2	139,0	90,8	58,5	51,5	64,4	51,9	68,1	64,0	61,3
Dezember .....	63,1	64,2	138,9	90,3	58,4	51,2	64,3	51,8	68,4	64,0	61,3
1992 Januar .....	63,4	64,4	140,6	92,5	58,5	51,2	64,4	51,8	68,7	64,2	61,6
Februar .....	63,5	64,5	141,2	92,6	58,5	51,1	64,4	51,8	69,2	64,4	61,9
März .....	63,8	64,8	143,7	92,7	58,7	51,2	64,4	52,1	69,9	64,5	62,3
April .....	63,9	65,0	144,8	93,1	58,8	51,4	64,0	52,2	70,1	63,6	62,9

Relative Veränderungen gegenüber dem Vormonat

Prozent

1991 Januar .....	+ 1,9	+ 1,9	+ 30,0	- 0,5	- 0,2	+ 0,6	- 0,6	- 0,2	- 0,4	- 1,1	+ 3,1
Februar .....	+ 0,2	+ 0,3	+ 0,6	+ 0,1	-	+ 0,8	- 0,3	+ 0,2	- 0,3	- 0,6	+ 3,2
März .....	- 0,3	-	+ 0,3	+ 0,3	- 0,3	- 0,9	- 0,6	+ 0,4	+ 0,1	- 1,3	+ 0,5
April .....	-	- 0,2	+ 0,5	+ 2,5	- 0,3	- 0,2	- 0,8	- 0,2	+ 0,3	- 0,3	+ 0,5
Mai .....	- 0,2	- 0,2	+ 1,5	- 2,2	- 0,3	- 0,6	- 0,5	-	+ 0,1	- 0,6	- 0,2
Juni .....	- 0,2	-	+ 0,1	- 0,9	-	- 0,4	-	+ 0,2	+ 0,3	+ 0,6	- 0,2
Juli .....	+ 0,2	- 0,2	+ 1,2	- 0,6	-	+ 0,2	- 0,3	- 0,2	- 0,1	- 0,3	-
August .....	-	-	+ 1,1	+ 1,1	- 0,2	+ 0,2	- 0,3	-	-	- 0,3	+ 0,2
September .....	+ 0,2	+ 0,2	+ 0,2	+ 3,7	-	- 0,2	- 0,2	- 0,4	+ 0,6	- 0,2	- 0,2
Oktober .....	+ 0,2	+ 0,2	- 0,5	+ 1,0	+ 0,2	- 0,4	+ 0,6	- 0,2	+ 0,3	+ 2,6	-
November .....	- 0,2	- 0,2	- 0,1	+ 0,1	-	-	- 0,2	+ 0,2	+ 0,3	-	-
Dezember .....	- 0,2	-	- 0,1	- 0,6	- 0,2	- 0,6	- 0,2	- 0,2	+ 0,4	-	-
1992 Januar .....	+ 0,5	+ 0,3	+ 1,2	+ 2,4	+ 0,2	-	+ 0,2	-	+ 0,4	+ 0,3	+ 0,5
Februar .....	+ 0,2	+ 0,2	+ 0,4	+ 0,1	-	- 0,2	-	-	+ 0,7	+ 0,3	+ 0,5
März .....	+ 0,5	+ 0,5	+ 1,8	+ 0,1	+ 0,3	+ 0,2	-	+ 0,6	+ 1,0	+ 0,2	+ 0,6
April .....	+ 0,2	+ 0,3	+ 0,8	+ 0,4	+ 0,2	+ 0,4	- 0,6	+ 0,2	+ 0,3	- 1,4	+ 1,0

Relative Veränderungen gegenüber dem Vorjahresmonat

Prozent

1991 Juli .....	- 1,7	- 2,1	+ 36,9	- 2,9	- 4,7	- 1,7	- 7,3	- 3,3	- 6,1	- 8,3	+ 3,9
August .....	-	- 0,3	+ 37,0	- 0,2	- 3,2	- 0,6	- 6,1	- 1,7	- 2,6	- 6,9	+ 5,7
September .....	+ 0,6	+ 0,5	+ 37,3	+ 3,6	- 2,7	- 1,3	- 5,5	- 1,1	- 0,9	- 7,1	+ 6,1
Oktober .....	+ 0,6	+ 0,9	+ 36,6	+ 3,0	- 2,5	- 3,0	- 4,0	- 1,3	-	- 3,0	+ 5,9
November .....	+ 1,1	+ 1,3	+ 36,5	+ 2,5	- 1,8	- 2,3	- 3,6	- 0,8	+ 0,7	- 2,3	+ 6,8
Dezember .....	+ 1,6	+ 1,9	+ 36,4	+ 1,9	- 1,4	- 1,5	- 3,2	- 0,4	+ 1,6	- 1,5	+ 7,2
1992 Januar .....	+ 0,2	+ 0,3	+ 6,3	+ 9,9	- 1,0	- 2,1	- 2,4	- 0,2	+ 2,5	- 0,2	+ 4,4
Februar .....	+ 0,2	+ 0,2	+ 6,1	+ 9,8	- 1,0	- 3,0	- 2,1	- 0,4	+ 3,6	+ 0,8	+ 1,6
März .....	+ 0,9	+ 0,6	+ 7,6	+ 6,8	- 0,3	- 1,9	- 1,5	- 0,2	+ 4,5	+ 2,2	+ 1,8
April .....	+ 1,1	+ 1,1	+ 7,9	+ 4,6	+ 0,2	- 1,3	- 1,4	+ 0,2	+ 4,5	+ 1,1	+ 2,3

1) Bei Elektrizität, Wasser einschl. der Verkäufe der Weiterverteiler.

2) Fertigerzeugnisse nach ihrer vorwiegenden Verwendung entsprechend der Warengliederung des Index der gewerblichen Bruttoproduktion für Investitions- und Verbrauchsgüter.

**10 Preise**  
**10.2 Preisindex für die Lebenshaltung \*)**  
 Alle Arbeitnehmerhaushalte  
 Gliederung nach Hauptgruppen

Jahr  Monat	Ge- samt- index	Hauptgruppe / Gruppe									
		Nah- rungs- mittel, Getränke, Tabak- waren	Beklei- dung,  Schuhe	Wohnungsmieten, Energie 1) (ohne Kraftstoffe)			Möbel, Haushalts- geräte und andere Gü- ter für die Haushalts- führung	Güter für			
				Zu- sammen	Woh- nungs- mieten	Energie 1) (ohne Kraft- stoffe)		Gesund- heits- und Körper- pflege	Verkehr und Nach- richten- übermitt- lung	Bildung, Unter- haltung, Freizeit	Persönliche Ausstattung, Dienstl. des Beherber- gungsgew. sowie Güter sonstiger Art

Absolute Werte 2. Halbjahr 1990 / 1. Halbjahr 1991 = 100

1990 JD											
1991 JD	108,3	102,7	104,1	167,6	176,6	159,2	102,8	104,1	105,3	106,0	115,7

1990 Juli	93,8	101,5	85,3	80,0	97,1	63,8	95,1	94,5	94,3	89,9	84,8
August	93,9	97,5	89,9	80,0	97,1	63,8	97,0	96,2	96,2	91,4	84,9
September	95,3	97,1	96,5	80,0	97,1	63,8	98,1	97,2	97,6	94,7	85,4
Oktober	96,8	97,4	100,0	80,0	97,1	63,8	98,3	97,9	100,1	98,3	86,2
November	96,6	97,3	101,8	80,0	97,1	63,8	98,8	98,1	98,1	98,7	86,4
Dezember	97,3	98,8	103,7	80,3	97,1	64,4	99,7	100,2	97,3	99,5	86,4
1991 Januar	102,5	99,9	102,0	115,3	99,6	130,3	101,2	101,0	100,7	102,0	113,7
Februar	102,9	100,5	103,5	117,2	103,3	130,5	101,8	101,4	99,9	103,4	114,1
März	104,1	101,8	104,1	117,4	103,6	130,6	102,1	102,3	102,1	104,3	114,1
April	105,1	102,6	104,7	118,1	103,6	131,9	102,4	103,2	104,3	105,5	114,4
Mai	105,6	102,4	104,1	125,8	103,6	146,9	102,8	103,6	104,5	106,2	114,3
Juni	105,9	103,2	103,6	125,7	103,6	146,7	102,7	104,2	104,7	105,9	115,0
Juli	106,7	103,8	103,0	125,7	103,8	146,5	102,6	104,4	107,4	106,0	116,8
August	106,8	103,3	103,4	126,0	103,9	147,0	102,9	104,8	107,9	106,4	116,8
September	107,1	103,0	104,2	127,5	103,9	149,8	103,3	105,5	108,0	107,2	116,9
Oktober	117,3	103,1	104,9	304,2	396,7	216,5	103,7	105,9	108,2	107,7	117,1
November	118,0	104,3	105,4	304,3	396,8	216,6	104,2	106,4	108,3	108,6	117,2
Dezember	118,0	104,2	105,9	304,2	396,8	216,5	104,4	106,7	108,1	108,8	117,6
1992 Januar	118,8	104,9	105,4	304,4	397,9	215,9	104,8	107,6	109,3	111,3	118,0
Februar	119,2	105,4	105,0	304,6	397,7	216,4	105,0	108,9	109,7	112,5	118,1
März	119,8	105,9	105,1	305,3	399,6	215,9	105,0	109,6	111,4	112,4	118,2
April	120,0	106,2	105,2	304,8	400,4	214,1	105,3	110,8	111,8	112,2	118,3

Veränderung gegenüber dem Vormonat in Prozent

1990 August	0,1	-3,9	5,4	-	-	-	2,0	1,8	2,0	1,7	0,1
September	1,5	-0,4	7,3	-	-	-	1,1	1,0	1,5	3,6	0,6
Oktober	1,6	0,3	3,6	-	-	-	0,2	0,7	2,6	3,8	0,9
November	-0,2	-0,1	1,8	-	-	-	0,5	0,2	-2,0	0,4	0,2
Dezember	0,7	1,5	1,9	0,4	-	0,9	0,9	2,1	-0,8	0,8	-
1991 Januar	5,3	1,1	-1,6	43,6	2,6	102,3	1,5	0,8	3,5	2,5	31,6
Februar	0,4	0,6	1,5	1,6	3,7	0,2	0,6	0,4	-0,8	1,4	0,4
März	1,2	1,3	0,6	0,2	0,3	0,1	0,3	0,9	2,2	0,9	-
April	1,0	0,8	0,6	0,6	-	1,0	0,3	0,9	2,2	1,2	0,3
Mai	0,5	-0,2	-0,6	6,5	-	11,4	0,4	0,4	0,2	0,7	-0,1
Juni	0,3	0,8	-0,5	-0,1	-	-0,1	-0,1	0,6	0,2	-0,3	0,6
Juli	0,8	0,6	-0,6	-	0,2	-0,1	-0,1	0,2	2,6	0,1	1,6
August	0,1	-0,5	0,4	0,2	0,1	0,3	0,3	0,4	0,5	0,4	-
September	0,3	-0,3	0,8	1,2	-	1,9	0,4	0,7	0,1	0,8	0,1
Oktober	9,5	0,1	0,7	138,6	281,8	44,5	0,4	0,4	0,2	0,5	0,2
November	0,6	1,2	0,5	0,0	0,0	0,0	0,5	0,5	0,1	0,8	0,1
Dezember	-	-0,1	0,5	-0,0	-	-0,0	0,2	0,3	-0,2	0,2	0,3
1992 Januar	0,7	0,7	-0,5	0,1	0,3	-0,3	0,4	0,8	1,1	2,3	0,3
Februar	0,3	0,5	-0,4	0,1	-0,1	0,2	0,2	1,2	0,4	1,1	0,1
März	0,5	0,5	0,1	0,2	0,5	-0,2	-	0,6	1,5	-0,1	0,1
April	0,2	0,3	0,1	-0,2	0,2	-0,8	0,3	1,1	0,4	-0,2	0,1

Veränderung gegenüber dem Vorjahresmonat in Prozent

1991 Juli	13,8	2,3	20,8	57,1	6,9	129,6	7,9	10,5	13,9	17,9	37,7
August	13,7	5,9	15,0	57,5	7,0	130,4	6,1	8,9	12,2	16,4	37,6
September	12,4	6,1	8,0	59,4	7,0	134,8	5,3	8,5	10,7	13,2	36,9
Oktober	21,2	5,9	4,9	280,3	308,5	239,3	5,5	8,2	8,1	9,6	35,8
November	22,2	7,2	3,5	280,4	308,7	239,5	5,5	8,5	10,4	10,0	35,6
Dezember	21,3	5,5	2,1	278,8	308,7	236,2	4,7	6,5	11,1	9,3	36,1
1992 Januar	15,9	5,0	3,3	164,0	299,5	65,7	3,6	6,5	8,5	9,1	3,8
Februar	15,8	4,9	1,4	159,9	285,0	65,8	3,1	7,4	9,8	8,8	3,5
März	15,1	4,0	1,0	160,1	285,7	65,3	2,8	7,1	9,1	7,8	3,6
April	14,2	3,5	0,5	158,1	286,5	62,3	2,8	7,4	7,2	6,4	3,4

\*) Wegen der Änderungen im Güterangebot sowie im Kaufverhalten wurden die Preisindizes rückwirkend ab Juli 1990 neu berechnet. -

1) Ohne Preisrepräsentante für extra leichtes Heizöl.

# 10 Preise

## 10.3 Index der Erzeugerpreise landwirtschaftlicher Produkte

### 10.3.1 Aktuelle Ergebnisse

1989 = 100

Landwirtschaftliches Produkt	Wägungs- anteil am Gesamt- index in Promille	1991  Durch- schnitt	1991	1992		Veränderung Februar 1992 gegenüber	
			März	Februar	März	März 1991  Februar 1992  in Prozent	
ohne Umsatz-(Mehrwert-)steuer und Einkommensausgleich							
Landwirtschaftliche Produkte insgesamt .....	1 000	35,4	34,6	37,9	38,2	+ 10,4	+ 0,8
Landwirtschaftliche Produkte ohne Milch ....	793,43	36,5	35,5	38,9	39,3	+ 10,7	+ 1,0
Pflanzliche Produkte .....	269,05	52,5	52,0	54,7	55,1	+ 6,0	+ 0,7
Getreide und Hülsenfrüchte .....	92,89	49,1	50,0	50,9	51,3	+ 2,6	+ 0,8
Saat- und Pflanzgut .....	24,68	50,6	50,8	53,8	53,8	+ 5,9	-
Hackfrüchte .....	52,47	54,8	51,6	55,9	56,6	+ 9,7	+ 1,3
darunter:							
Speisekartoffeln .....	34,62	56,5	52,9	58,4	59,5	+ 12,5	+ 1,9
Zuckerrüben .....	14,51	57,2	54,2	57,0	57,0	+ 5,2	-
Ölpflanzen (Raps) .....	9,22	40,6	44,2	42,9	42,7	- 3,4	- 0,5
Heu und Stroh .....	21,48	49,8	50,7	51,3	51,7	+ 2,0	+ 0,8
Sonderkulturerzeugnisse .....	68,31	58,5	56,7	61,8	62,2	+ 9,7	+ 0,6
Genußmittelpflanzen .....	2,26	43,6	40,0	51,3	50,5	+ 26,2	- 1,6
Obst .....	20,83	65,7	61,4	72,7	73,9	+ 20,4	+ 1,7
Gemüse .....	29,29	57,9	57,7	57,9	58,2	+ 0,9	+ 0,5
Baumschulerzeugnisse .....	1,65	98,4	96,8	93,7	95,4	- 1,4	+ 1,8
Schnittblumen und Topfpflanzen .....	14,28	47,2	46,0	51,8	51,6	+ 12,2	- 0,4
Tierische Produkte .....	730,95	29,1	28,3	31,7	32,0	+ 13,1	+ 0,9
Schlachtvieh .....	400,40	27,2	25,7	30,5	30,7	+ 19,5	+ 0,7
darunter:							
Rinder .....	135,34	24,5	23,9	26,2	26,2	+ 9,6	-
Schweine .....	238,30	29,1	27,0	33,7	33,9	+ 25,6	+ 0,6
Schlachtgeflügel .....	23,92	22,6	22,2	23,1	23,1	+ 4,1	-
Nutz- und Zuchtvieh .....	82,01	34,4	32,2	33,5	36,2	+ 9,0	+ 8,1
Milch .....	206,57	31,4	31,5	34,0	33,8	+ 7,3	- 0,6
Eier .....	28,47	37,4	39,7	39,0	37,9	- 4,5	- 2,8

### 10.3.2 Mittelfristige Übersicht

1989 = 100

Jahr Monat	Landwirtschaftliche Produkte		Pflanzliche Produkte					Tierische Produkte			
	insgesamt	ohne Milch	zusammen	Getreide und Hülsen- früchte	Hackfrüchte	Sonderkulturerzeugnisse		zusammen	Schlacht- vieh	Milch	Eier
						zusammen	Schnitt- blumen und Topfpfl.				
ohne Umsatz-(Mehrwert-)steuer und Einkommensausgleich											
Gewicht .....	1 000	793,43	269,05	92,89	52,47	68,31	14,28	730,95	400,40	206,57	28,47
1991 D .....	35,4	36,5	52,5	49,1	54,8	58,5	47,2	29,1	27,2	31,4	37,4
1991 April .....	35,0	35,9	52,1	50,4	51,5	56,8	46,7	28,7	25,3	31,5	37,8
Mai .....	35,1	36,1	52,7	50,9	52,2	57,7	46,8	28,6	26,0	31,0	35,9
Juni .....	35,6	36,9	52,8	51,2	52,4	57,7	46,4	29,2	27,4	30,5	35,4
Juli .....	35,3	36,7	53,0	49,8	54,1	59,6	45,9	28,8	27,4	30,0	34,3
August .....	35,1	36,4	51,8	47,9	53,2	59,1	45,2	29,0	27,8	30,1	34,5
September .....	35,9	37,3	51,7	47,8	53,0	59,1	46,1	30,0	29,3	30,4	36,3
Oktober .....	36,2	37,3	52,3	48,5	53,9	59,5	48,4	30,3	29,1	31,9	36,7
November .....	36,8	37,6	53,2	49,2	55,4	60,9	50,6	30,7	28,9	33,4	39,4
Dezember .....	37,0	37,8	53,8	49,7	56,2	61,8	50,7	30,8	29,2	33,6	39,6
1992 Januar .....	37,6	38,5	54,5	50,4	56,4	62,1	51,7	31,3	30,1	34,0	39,7
Februar .....	37,9	38,9	54,7	50,9	55,9	61,8	51,8	31,7	30,5	34,0	39,0
März .....	38,2	39,3	55,1	51,3	56,6	62,2	51,6	32,0	30,7	33,8	37,9

**10 Preise**  
**10.4 Index der Einkaufspreise landwirtschaftlicher Betriebsmittel (Ausgabenindex)**  
**10.4.1 Aktuelle Ergebnisse**  
**1989 = 100**

Landwirtschaftliches Produkt	Wägungs- anteil am Gesamt- index in Promille	1991  Durch- schnitt	1990		1991		Veränderung Dezember 1991 gegenüber	
			Dezember	November	Dezember	Dezember 1990	November 1991	
in Prozent								
ohne Umsatz-(Mehrwert-)steuer								
Betriebsmittel insgesamt .....	1 000	74,5	66,5	75,7	75,7	+ 13,8	-	
Waren und Dienstleistungen für die laufende Produktion .....	905,88	73,9	65,1	74,9	74,9	+ 15,1	-	
Dünge- und Bodenverbesserungsmittel .....	98,06	39,3	39,7	37,2	37,3	- 6,0	+ 0,3	
darunter:								
Einnährstoffdünger .....	92,46	38,6	39,0	36,4	36,5	- 6,4	+ 0,3	
Futtermittel .....	230,14	47,6	47,3	47,4	47,7	+ 0,8	+ 0,6	
darunter:								
Futtergetreide .....	49,16	53,1	52,5	52,1	52,4	- 0,2	+ 0,6	
Mischfuttermittel .....	141,32	44,9	44,8	44,7	45,0	+ 0,4	+ 0,7	
Saat- und Pflanzgut .....	52,82	75,3	75,0	75,5	75,5	+ 0,7	-	
darunter:								
Getreidesaatgut .....	16,62	84,1	83,6	84,4	84,4	+ 1,0	-	
Hackfrüchtesaatgut und -pflanzgut .....	24,69	82,1	81,9	82,2	82,2	+ 0,4	-	
Nutz- und Zuchtvieh .....	181,70	28,3	26,2	29,8	29,6	+ 13,0	- 0,7	
Pflanzenschutzmittel .....	21,49	77,9	78,2	78,2	78,2	-	-	
Brenn- und Treibstoffe (einschl. Schmierst. u. el. Strom) .....	87,55	87,0	71,0	91,5	91,4	+ 28,7	- 0,1	
darunter:								
Treibstoffe .....	42,17	40,9	43,2	44,7	44,2	+ 2,3	- 1,1	
Allgemeine Wirtschaftsausgaben .....	93,84	184,7	117,8	186,2	186,3	+ 58,1	+ 0,1	
Unterhaltung der Wirtschaftsgebäude .....	18,88	143,9	135,3	153,3	153,3	+ 13,3	-	
Unterhaltung der Maschinen und Geräte (einschl. technischer Hilfsmaterialien) ....	121,40	112,5	115,0	113,6	113,5	- 1,3	- 0,1	
Neubauten und neue Maschinen .....	94,12	80,9	80,1	83,7	83,7	+ 4,5	-	
Neubau landwirtschaftlicher Betriebsgebäude .	26,95	143,9	135,3	153,3	153,3	+ 13,3	-	
Neuanschaffung größerer Maschinen (einschl. Kfz.) .....	67,17	55,6	58,0	55,7	55,8	- 3,8	+ 0,2	
darunter:								
Landmaschinen und Geräte .....	41,75	64,6	66,9	65,0	65,1	- 2,7	+ 0,2	

**10.4.2 Mittelfristige Übersicht**  
**1989 = 100**

Jahr ----- Monat	Betriebs- mittel insgesamt	Waren und Dienstleistungen für die laufende Produktion							Neubauten und neue Maschinen		
		zusammen	Dünge- und Bodenver- besserungs- mittel	Futter- mittel	Saat- und Pflanzgut	Nutz- und Zuchtvieh	Brenn- und Treib- stoffe	Unter- haltung der Maschinen und Geräte	zusammen	Neubau landw. Betriebs- gebäude	Neuan- schaffung größerer Maschinen
Ohne Umsatz-(Mehrwert-)steuer											
Gewicht .....	1 000	905,88	98,06	230,14	52,82	181,70	87,55	121,40	94,12	26,95	67,17
1991 D .....	74,5	73,9	39,3	47,6	75,3	28,3	87,0	112,5	80,9	143,9	55,6
1991 Januar .....	73,1	72,4	41,0	47,4	75,3	26,3	82,2	111,2	79,9	135,3	57,7
Februar .....	73,6	72,9	40,9	47,5	75,2	26,8	82,8	111,9	80,3	139,2	56,7
März .....	73,9	73,3	41,4	47,4	75,1	27,3	84,6	111,8	79,7	139,2	55,8
April .....	74,0	73,5	40,9	47,7	75,0	27,7	84,0	112,5	79,4	139,2	55,5
Mai .....	74,3	73,8	40,8	47,8	75,2	28,1	84,4	112,8	79,6	143,3	54,0
Juni .....	74,4	73,8	40,0	48,1	75,2	28,3	84,8	112,3	80,9	143,3	55,9
Juli .....	74,9	74,4	39,0	48,3	75,4	29,3	88,2	112,1	80,1	143,3	54,7
August .....	74,9	74,3	38,2	47,5	75,6	29,2	89,1	112,4	80,9	145,8	54,8
September .....	74,9	74,2	37,5	47,1	75,5	28,7	90,1	113,1	81,0	145,8	55,0
Oktober .....	75,0	74,3	37,3	47,2	75,4	28,7	90,6	113,2	81,5	145,8	55,6
November .....	75,7	74,9	37,2	47,4	75,5	29,8	91,5	113,6	83,7	153,3	55,7
Dezember .....	75,7	74,9	37,3	47,7	75,5	29,6	91,4	113,5	83,7	153,3	55,8

**10.5 Preisindizes für Neubau in konventioneller Bauart**

**10.5.1 Aktuelle und mittelfristige Ergebnisse**  
**1989 = 100**

Berichtszeitraum	Bauwerksarten							
	Wohngebäude			Gewerbliche Betriebsgebäude				Straßenbau
	insgesamt	Rohbau	Ausbau	insgesamt	Rohbau	Ausbau	insgesamt	insgesamt
Absolute Werte								
1991 D .....	164,3	171,5	153,3	145,1	141,0	152,7	115,4	
1990 August .....	142,6	149,5	132,1	133,1	133,4	132,6	112,1	
November .....	149,6	157,4	137,7	134,5	132,4	138,4	111,9	
1991 Februar .....	157,3	163,7	147,6	138,5	134,2	146,6	111,8	
Mai .....	162,9	170,0	152,1	142,6	138,4	150,3	113,3	
August .....	166,1	173,4	155,1	145,8	141,0	154,7	116,5	
November .....	170,8	178,8	158,6	153,3	150,2	159,0	119,8	
1992 Februar .....	176,8	185,4	163,9	159,0	155,8	164,9	123,1	
Veränderung zum Vorquartal in Prozent								
1991 D .....	-	-	-	-	-	-	-	
1990 November .....	+ 4,9	+ 5,3	+ 4,2	+ 1,1	- 0,7	+ 4,4	- 0,2	
1991 Februar .....	+ 5,1	+ 4,0	+ 7,2	+ 3,0	+ 1,4	+ 5,9	- 0,1	
Mai .....	+ 3,6	+ 3,8	+ 3,0	+ 3,0	+ 3,1	+ 2,5	+ 1,3	
August .....	+ 2,0	+ 2,0	+ 2,0	+ 2,2	+ 1,9	+ 2,9	+ 2,8	
November .....	+ 2,8	+ 3,1	+ 2,3	+ 5,1	+ 6,5	+ 2,8	+ 2,8	
1992 Februar .....	+ 3,5	+ 3,7	+ 3,3	+ 3,7	+ 3,7	+ 3,7	+ 2,8	

11 Erwerbstätigkeit  
11.1 Arbeitsmarkt

Merkmal	1992				Veränderung geg. Vorjahresmonat (Arbeitslosenquoten Vorjahreswerte)			
	Mai <sup>1)</sup>	April	März	Februar	Mai		April	März
					absolut	%		
A R B E I T S L O S E								
- Zugang (Meldungen) im Monat .....	80 441	114 791	83 966	90 052	1 759	2,2	5,0	- 7,9
dar.: vorher erwerbstätig .....	73 375	107 499	78 431	84 995	- 3 631	- 4,7	0,1	- 11,5
- Abgang im Monat .....	127 263	138 967	154 203	143 126	53 926	73,5	72,0	120,8
- Bestand am Ende des Monats .....	1 149 140	1 195 962	1 220 138	1 290 375	306 855	36,4	42,9	50,9
davon: 36,8 % Männer .....	423 070	443 409	459 539	494 672	57 604	15,8	20,6	27,0
dar.: 60 Jahre u. älter .....	5 724	6 244	6 194	6 494	- 200	- 3,4	- 3,5	- 3,6
63,2 % Frauen .....	726 070	752 553	760 599	795 703	249 251	52,3	60,4	70,3
dar.: 55 Jahre u. älter .....	24 369	23 500	23 859	23 598	6 620	37,3	37,8	46,6
dar.: 2,3 % Jugendl. unter 20 Jahren .....	26 474	28 823	31 663	35 090	- 11 717	- 30,7	- 26,7	- 21,9
68,1 % Arbeiter .....	783 029	815 589	823 252	885 081	184 216	30,8	37,6	46,2
2,7 % Schwerbehinderte .....	30 608	30 734	30 270	31 256	12 249	66,7	74,5	80,7
5,4 % Teilzeitarbeitsuchende .....	62 616	63 768	64 950	67 638	5 479	9,6	11,8	16,5
1,4 % Ausländer .....	15 660	16 145	16 069	16 013	1 793	12,9	22,3	26,2
A R B E I T S L O S E N Q U O T E N								
bezogen auf								
- alle zivilen Einzelpersonen 2) insgesamt ...	14,1	14,7	15,0	15,9	.	-	.	.
- abhängige zivilen Erwerbspersonen 3) insgesamt .....	14,6	15,2	15,5	16,4	9,5	-	9,5	9,2
Männer ..	10,3	10,8	11,2	12,1	8,1	-	8,2	8,0
Frauen ..	19,2	19,9	20,1	21,0	11,1	-	10,9	10,4
LEISTUNGSEMPFÄNGER - Monatsmitte								
- Arbeitslosengeld, Arbeitslosenhilfe und Eingliederungsgeld .....	959 699	995 215	1 018 257	1 045 600	319 204	49,8	61,2	.
- Altersübergangsgeld 4) .....	478 593	472 698	469 264	458 227	342 081	250,6	290,2	.
GEMELDETE STELLEN								
- Zugang im Monat .....	57 162	65 009	68 160	60 666	1 905	3,4	31,7	91,7
- Abgang im Monat .....	58 168	67 039	69 059	66 240	5 384	10,2	41,4	94,7
- Bestand am Ende des Monats .....	30 245	31 251	33 281	34 180	4 918	19,4	36,7	59,4
ARBEITSVERMITTLUNGEN im Monat .....	52 300	60 697	63 304	57 741	4 881	10,3	41,9	111,9
KURZARBEITER - Monatsmitte - .....	436 533	466 263	493 940	518 849	-1 531 944	- 77,8	- 76,9	- 75,2
davon: mit einem Arbeitsausfall von								
10 % bis 25 % .....	78 056	84 437	87 580	76 950	- 182 328	- 70,0	- 68,8	- 65,4
über 25 % bis 50 % .....	142 121	148 165	154 007	164 721	- 436 406	- 75,4	- 75,6	- 75,0
über 50 % bis 75 % .....	102 917	112 782	122 635	130 969	- 492 662	- 82,7	- 81,8	- 79,8
über 75 % bis 100 % .....	113 439	120 879	129 718	146 209	- 420 548	- 78,8	- 76,8	- 74,8
BERUFLICHE WEITERBILDUNG								
- Eintritte gemeldet seit Jahresbeginn .....	439 746	362 594	278 360	178 972	158 560	56,4	71,3	100,7
- Bestand am Ende des Monats <sup>5)</sup> .....	510 300	507 300	496 900	470 900	271 300	113,5	141,1	196,1
BESCHÄFTIGTE IN ARBEITSBESCHAFFUNGS- MASSNAHMEN am Ende des Monats .....								
	404 853	404 460	401 471	399 561	291 254	256,4	376,5	541,9

1) Vorläufiges Ergebnis.

2) Arbeitslose in % aller zivilen Erwerbspersonen (Abhängige plus Selbständige und mithelfende Familienangehörige). - Wegen fehlender Bezugsgröße Angaben erst ab Januar 1992 möglich.

3) Arbeitslose in % der abhängigen zivilen Erwerbspersonen (abhängige zivile Erwerbstätige aus der Berufstätigen-

Erhebung plus Arbeitslose); ab Januar 1992 Ergebnisse der BTE vom November 1990.

4) Zahlen liegen getrennt erst ab April 1991 vor; Empfänger von Altersübergangsgeld zählen nicht als Arbeitslose.

5) Zahlen sind geschätzt.

Quelle: Bundesanstalt für Arbeit, Nürnberg

# 11 Erwerbstätigkeit

## 11.2 Arbeitslose und Arbeitslosenquoten nach Landesarbeitsamtsbezirken im Vergleich zum Vormonat und Vorjahresmonat Ende Mai 1992

Landesarbeits- amtsbezirk	Arbeitslose						Arbeitslosenquote <sup>1)</sup>		
	ins- gesamt	Veränderung gegenüber				Berichts- monat	Vor- monat	Vor- jahres- monat	
		Vormonat		Vorjahresmonat					
		absolut	%	absolut	%				
Insgesamt									
Nord <sup>2)</sup> .....	163 687	- 8 293	- 4,8	39 538	31,8	16,7	17,6	12,1	
Sachsen-Anhalt- Thüringen .....	406 872	- 16 665	- 3,9	113 811	38,8	15,0	15,6	9,4	
Sachsen .....	301 698	- 12 863	- 4,1	86 745	40,4	13,2	13,7	8,3	
Berlin-Brandenburg <sup>3)</sup> .	276 883	- 9 001	- 3,1	66 761	31,8	14,5	15,0	10,1	
Insgesamt ...	1 149 140	- 46 822	- 3,9	306 855	36,4	14,6	15,2	9,5	
Männer									
Nord <sup>2)</sup> .....	68 420	- 3 644	- 5,1	10 134	17,4	13,4	14,2	10,9	
Sachsen-Anhalt- Thüringen .....	139 976	- 6 648	- 4,5	17 196	14,0	9,9	10,4	7,7	
Sachsen .....	101 788	- 5 689	- 5,3	15 352	17,8	8,5	9,0	6,5	
Berlin-Brandenburg <sup>3)</sup> .	112 886	- 4 358	- 3,7	14 922	15,2	11,4	11,8	9,2	
Zusammen ...	423 070	- 20 339	- 4,6	57 604	15,8	10,3	10,8	8,1	
Frauen									
Nord <sup>2)</sup> .....	95 267	- 4 649	- 4,7	29 404	44,6	20,2	21,2	13,2	
Sachsen-Anhalt- Thüringen .....	266 896	- 10 017	- 3,6	96 615	56,7	20,5	21,2	11,2	
Sachsen .....	199 910	- 7 174	- 3,5	71 393	55,6	18,2	18,9	10,1	
Berlin-Brandenburg <sup>3)</sup> .	163 997	- 4 643	- 2,8	51 839	46,2	17,8	18,3	11,0	
Zusammen ...	726 070	- 26 483	- 3,5	249 251	52,3	19,2	19,9	11,1	

1) Arbeitslose in % der abhängigen zivilen Erwerbspersonen (abhängige zivile Erwerbstätige aus der Berufstätigen-Erhebung plus Arbeitslose).

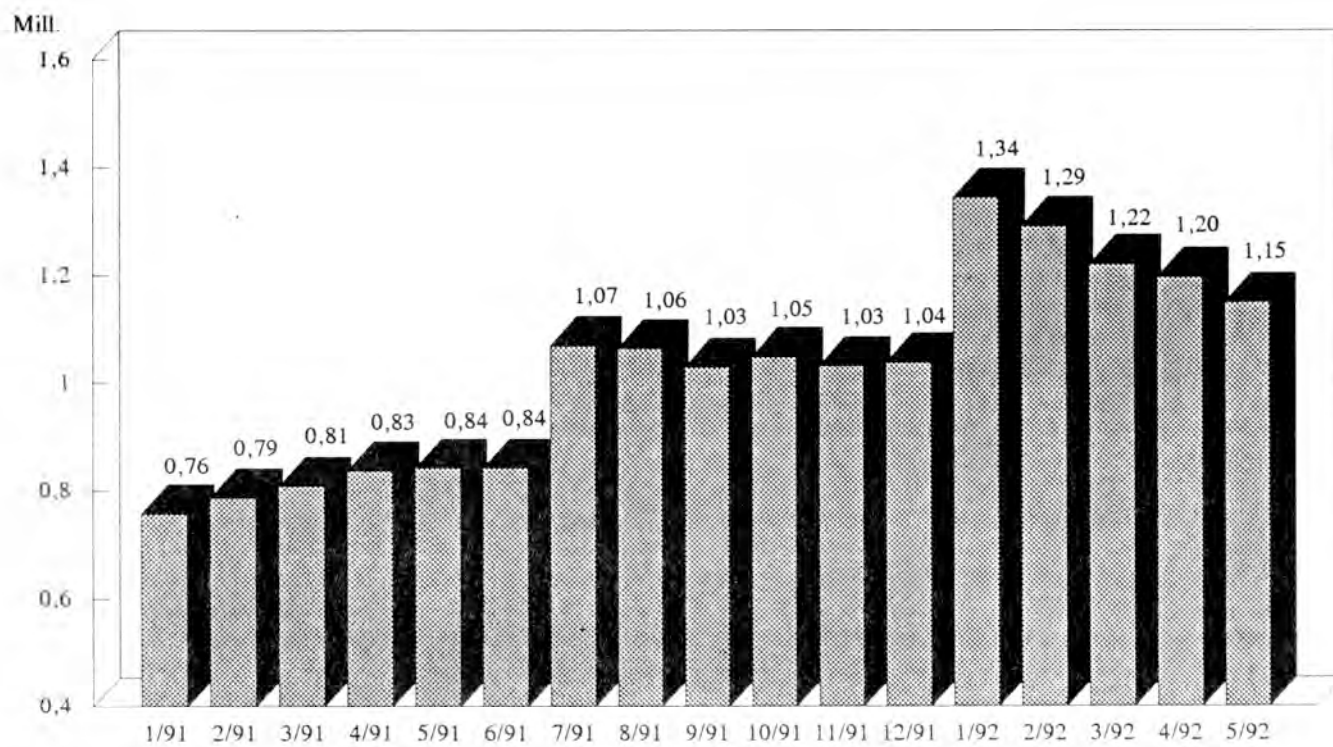
2) Nur Mecklenburg-Vorpommern.

3) Nur Berlin-Ost und Brandenburg.

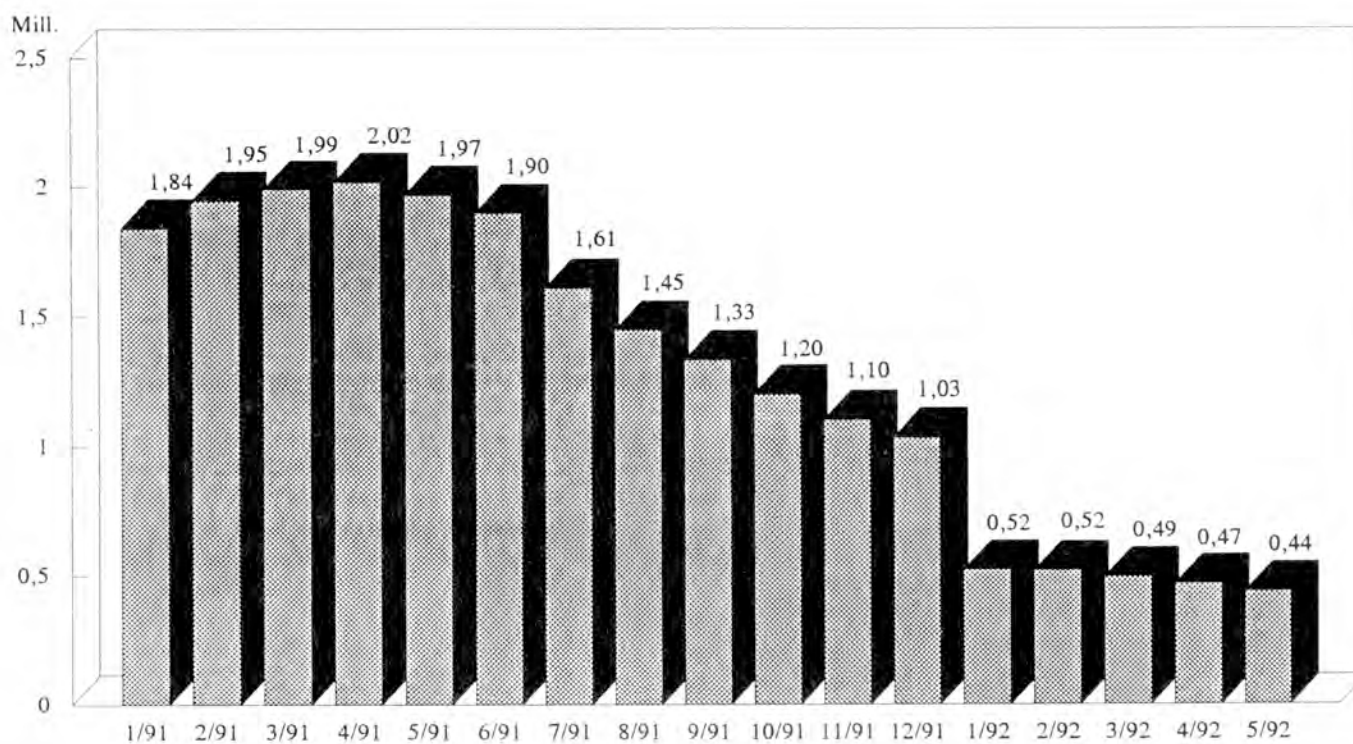
Quelle: Bundesanstalt für Arbeit, Nürnberg.

# Arbeitsmarkt Mai 1992

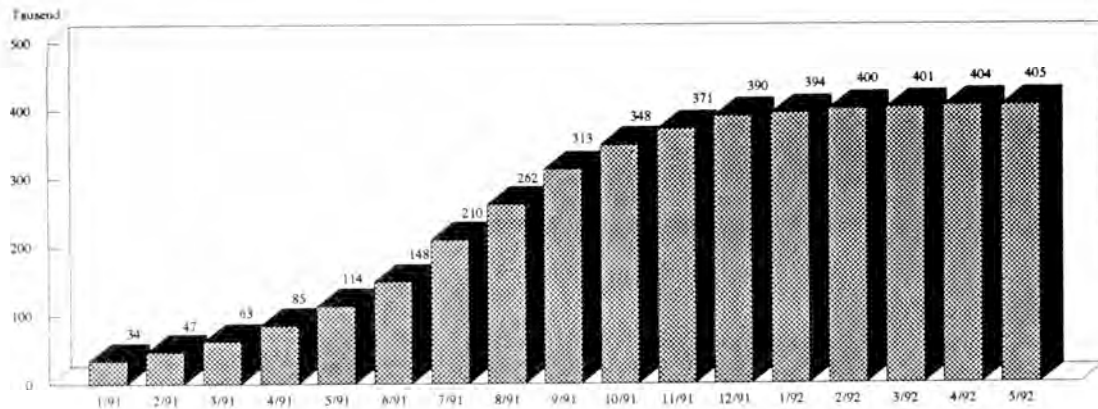
## Arbeitslose



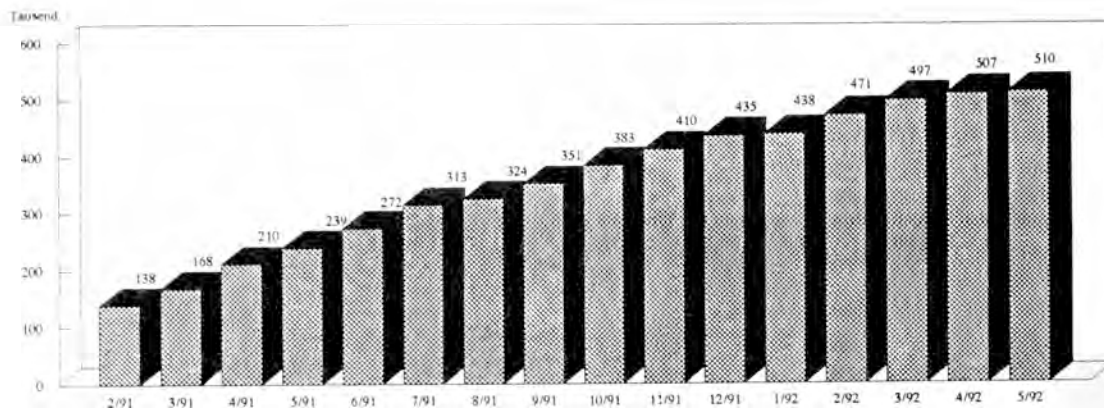
## Kurzarbeiter



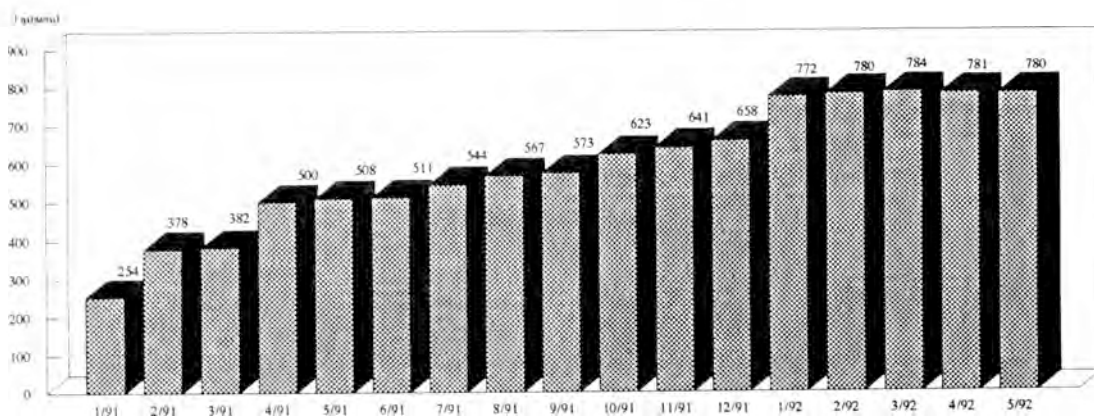
## Beschäftigte in Arbeitsbeschaffungsmaßnahmen



## Teilnehmer an beruflicher Weiterbildung



## Vorruheständler



## 12 Finanzen und Steuern

### 12.1 Einnahmen und Ausgaben sowie Kassenlage

Mill. DM

Jahr Monat	Brandenburg	Mecklenburg- Vorpommern	Sachsen	Sachsen- Anhalt	Thüringen
---------------	-------------	----------------------------	---------	--------------------	-----------

#### Bereinigte Einnahmen

1991 August .....	7 498,6	5 465,0	9 677,1	6 794,7	6 846,4
September .....	8 446,2	6 760,0	13 950,3	8 295,5	7 972,1
Oktober .....	9 529,7	7 028,7	15 230,9	9 898,1	8 834,8
November .....	10 040,9	7 827,0	16 714,7	10 863,9	9 953,9

#### Steuereinnahmen

1991 August .....	1 591,5	919,7	2 606,3	1 525,7	1 251,5
September .....	2 129,4	1 398,7	4 172,6	1 748,3	1 447,2
Oktober .....	2 296,1	1 509,0	4 265,0	2 326,9	1 580,3
November .....	2 453,6	1 588,1	4 601,0	2 482,6	1 831,4

#### Bereinigte Ausgaben

1991 August .....	7 284,2	5 388,0	10 798,4	7 223,2	6 480,4
September .....	8 382,2	6 059,1	12 048,8	8 982,6	7 101,6
Oktober .....	9 472,4	6 985,0	14 492,6	10 132,9	8 203,0
November .....	11 045,7	8 117,8	17 199,3	11 716,2	9 479,6

#### Personalausgaben

1991 August .....	1 403,4	1 282,5	-	1 447,2	1 516,0
September .....	1 540,4	1 497,8	2 128,6	1 905,4	1 693,3
Oktober .....	1 673,6	1 725,0	2 520,9	2 300,3	1 717,4
November .....	2 098,7	2 007,4	4 152,2	2 751,2	2 338,2

#### Bauausgaben

1991 August .....	27,6	65,7	-	78,3	79,0
September .....	30,8	81,3	254,5	136,5	88,5
Oktober .....	39,7	98,5	367,8	166,7	114,8
November .....	56,5	119,6	466,3	176,1	157,6

#### Finanzierungssaldo

1991 August .....	+ 214,4	+ 77,0	- 1 121,3	- 428,5	+ 366,0
September .....	+ 64,0	+ 700,9	+ 1 901,9	- 687,1	+ 870,5
Oktober .....	+ 57,3	+ 43,7	+ 738,3	- 234,8	+ 631,8
November .....	- 1 004,8	- 290,8	- 484,6	- 852,3	+ 474,3

#### Nettokreditaufnahme

1991 August .....	-	10,0	-	-	-
September .....	-	180,0	-	-	-
Oktober .....	-	230,0	-	-	-
November .....	400,0	260,0	-	149,9	-

**12 Finanzen und Steuern**  
**12.2 Kassenmäßige Steuereinnahmen im 3. Vierteljahr 1991**

1 000 DM

Steuerart	Neue Bundes- länder und Berlin-Ost	Branden- burg	Mecklenburg- Vorpommern	Sachsen	Sachsen- Anhalt	Thüringen	Berlin- Ost	Nachrichtlich:		
								Berlin- West	Berlin insgesamt	Früheres Bundesgebiet
vor der Verteilung										
Gemeinschaftsteuern nach										
Art. 106 Abs. 3 GG	5 179 111	971 026	375 961	1 285 706	576 377	553 324	1 416 716	1 993 435	3 410 152	116 726 522
Lohnsteuer	3 136 745	547 285	294 811	706 763	564 679	538 356	484 851	955 403	1 440 255	51 415 508
Veranlagte Einkommensteuer	102 273	14 990	12 155	60 726	1 006	-1 271	14 667	135 536	150 203	10 588 625
Kapitalertragsteuer	8 685	260	102	-842	519	-2 758	11 405	143 308	154 713	4 311 339
Körperschaftsteuer	165 753	4 239	16 845	109 653	-53 907	-45 089	134 013	88 524	222 537	8 038 540
Umsatzsteuer	1 462 947	246 466	27 959	330 860	41 629	53 017	763 015	596 551	1 359 566	22 639 536
Einfuhrumsatzsteuer	302 707	157 786	24 089	78 547	22 451	11 069	8 765	74 113	82 879	19 732 975
Bundessteuern	.	.	.	.	.	.	.	.	5 421 188	.
Zölle (100 %)	.	.	.	.	.	.	.	.	6 906	.
Landesteuern	633 622	65 625	68 762	172 379	201 457	97 708	27 692	246 663	274 354	7 085 184
Vermögensteuer	-2 299	-3 105	-1 432	40	-872	-2 334	5 405	55 673	61 079	1 673 413
Erbschaftsteuer	1 313	422	56	380	305	65	85	35 407	35 493	674 993
Grunderwerbsteuer	69 087	19 534	8 687	15 554	10 732	10 725	3 855	45 192	49 046	1 062 417
Kraftfahrzeugsteuer	481 416	39 820	51 499	125 190	177 472	76 175	11 260	71 181	82 441	2 664 881
Rennwett- und Lotteriesteuer	45 423	7 344	5 359	14 197	7 834	8 778	1 911	24 060	25 972	562 038
Feuerschutzsteuer	4 050	854	361	1 294	815	650	78	3 667	3 745	51 204
Biersteuer	34 631	756	4 232	15 725	5 172	3 649	5 097	11 482	16 579	396 227
Sonstige	-	-	-	-	-	-	-	-	-	10
Gemeindesteuern	451 864	90 470	56 985	110 859	61 399	54 877	77 274	350 083	427 357	13 393 265
Grundsteuern	199 696	49 780	29 350	49 453	34 503	29 182	7 428	93 603	101 031	2 562 629
Gewerbesteuer (brutto)	230 857	33 903	25 997	54 254	24 786	22 976	68 941	249 950	318 891	10 555 780
Sonstige Steuern und steuerähnliche Einnahmen	21 311	6 787	1 638	7 152	2 110	2 719	905	6 530	7 435	274 856
Steuereinnahmen insgesamt	x	x	x	x	x	x	x	x	9 539 957	x
nach der Verteilung										
EG-Eigenmittel insgesamt	x	x	x	x	x	x	x	x	x	x
Steuereinnahmen des Bundes	x	x	x	x	x	x	x	x	x	x
Steuereinnahmen der Länder	5 255 416	814 502	585 849	1 494 028	983 142	817 859	560 036	1 340 892	1 900 929	52 346 415
Landesteuern	633 622	65 625	68 762	172 379	201 457	97 708	27 692	246 663	274 354	7 085 184
Steuern vom Einkommen (42,5 bzw. 50 %)	1 463 803	241 216	138 935	380 588	213 722	204 338	285 003	653 765	938 770	32 526 696
Steuern vom Umsatz (35 %)	3 157 991	507 661	378 152	941 061	567 963	515 813	247 341	408 438	655 779	12 040 367
Gewerbesteuerumlage (50 %)	-	-	-	-	-	-	-	32 026	32 026	694 168
Steuereinnahmen der Gemeinden/Gv.	740 448	124 401	74 197	179 505	118 362	91 781	152 202	463 849	616 051	20 434 301
Gemeindesteuern	451 864	90 470	56 985	110 859	61 399	54 877	77 274	350 083	427 357	13 393 265
Gewerbesteuerumlage (Ausgabe)	4 676	-4	24	2 210	2 445	1	-	66 516	66 516	1 440 525
Gemeindeanteil an der Lohn- und veranlagten Einkommen- steuer	293 260	33 927	17 236	70 856	59 408	36 905	74 928	180 282	255 210	8 481 561
Steuereinnahmen insgesamt	x	x	x	x	x	x	x	x	x	x

**12 Finanzen und Steuern**  
**12.3 Einnahmen und Ausgaben der Länder, Gemeinden und Gemeindeverbände (Gv)**  
**vom 1. - 3. Vierteljahr 1991**  
**Mill. DM**

Gegenstand der Nachweisung	Insgesamt	Brandenburg	Mecklenburg-Vorpommern	Sachsen	Sachsen-Anhalt	Thüringen
<b>Einnahmen</b>						
<b>Bereinigte Einnahmen</b>						
Länder .....	44 950,4	8 332,2	6 702,9	13 989,6	8 295,5	7 630,2
Gemeinden/Gv. ....	31 361,0	5 528,0	3 766,8	10 500,0	6 119,8	5 446,4
<b>darunter:</b>						
<b>Steuern</b>						
Länder .....	10 780,4	2 087,9	1 398,7	4 119,2	1 748,3	1 426,3
Gemeinden/Gv. ....	1 136,2	223,1	135,9	386,5	229,5	161,2
<b>Steuerähnliche Abgaben</b>						
Länder .....	119,9	41,5	0,5	57,0	-	20,9
Gemeinden/Gv. ....	-	-	-	-	-	-
<b>Laufende Zuweisungen/Zuschüsse</b>						
Länder .....	26 284,3	4 859,5	4 255,4	7 121,3	5 153,3	4 894,8
Gemeinden/Gv. ....	20 901,2	3 980,1	2 368,1	6 516,9	4 362,4	3 673,6
<b>vom öffentlichen Bereich</b>						
Länder .....	25 933,7	4 742,7	4 112,9	7 117,2	5 112,8	4 848,1
Gemeinden/Gv. ....	20 496,9	3 895,7	2 335,9	6 357,9	4 290,4	3 616,8
<b>von anderen Bereichen</b>						
Länder .....	350,6	116,8	142,5	4,1	40,5	46,7
Gemeinden/Gv. ....	404,3	84,4	32,2	159,0	72,0	56,8
<b>Zuweisungen für Investitionen</b>						
Länder .....	6 744,7	1 167,5	794,4	2 379,4	1 180,9	1 222,5
Gemeinden/Gv. ....	6 313,7	1 095,4	805,9	2 037,5	1 175,0	1 200,1
<b>vom öffentlichen Bereich</b>						
Länder .....	6 614,4	1 126,3	794,4	2 301,1	1 180,9	1 211,7
Gemeinden/Gv. ....	6 263,4	1 084,8	790,0	2 022,4	1 173,2	1 193,1
<b>von anderen Bereichen</b>						
Länder .....	130,3	41,2	-	78,3	-	10,3
Gemeinden/Gv. ....	50,3	10,6	15,9	15,1	1,8	7,0
<b>Ausgaben</b>						
<b>Bereinigte Ausgaben</b>						
Länder .....	43 636,4	8 382,2	6 058,6	11 966,9	8 982,6	8 246,1
Gemeinden/Gv. ....	25 565,8	4 216,1	3 238,8	8 847,1	4 691,7	4 572,1
<b>darunter:</b>						
<b>Personalausgaben</b>						
Länder .....	8 691,9	1 540,4	1 497,8	2 055,0	1 905,4	1 693,3
Gemeinden/Gv. ....	9 873,5	1 580,0	1 221,4	3 261,5	1 988,0	1 822,5
<b>Laufender Sachaufwand</b>						
Länder .....	2 309,8	392,4	594,3	473,0	511,3	338,6
Gemeinden/Gv. ....	6 466,4	1 079,5	890,3	2 336,2	1 066,1	1 094,3
<b>Sachinvestitionen</b>						
Länder .....	752,8	66,0	105,2	293,7	171,1	116,8
Gemeinden/Gv. ....	4 970,9	803,0	693,8	1 617,1	919,1	937,8
<b>darunter:</b>						
<b>Baumaßnahmen</b>						
Länder .....	584,2	30,8	81,3	247,0	136,5	88,6
Gemeinden/Gv. ....	4 196,0	695,1	620,5	1 379,4	777,0	724,0
<b>Darlehen</b>						
Länder .....	115,7	8,1	18,1	52,0	23,4	14,1
Gemeinden/Gv. ....	69,3	15,1	5,1	29,5	14,3	5,3

## Volkswirtschaftliche Gesamtrechnungen

### 13 Volkswirtschaftliche Gesamtrechnungen

#### 13.1 Gesamtdeutsche Ergebnisse der Volkswirtschaftlichen Gesamtrechnungen für 1991

Gegenstand der Nachweisung	Deutschland	Früheres Bundesgebiet	Neue Bundesländer <sup>1)</sup>	Früheres Bundesgebiet	Neue Bundesländer <sup>1)</sup>
<b><u>Entstehung des Sozialprodukts</u></b>	<b>Mrd. DM</b>			<b>% von Deutschland</b>	
Land- und Forstwirtschaft, Fischerei	35,5	32,2	3,3	90,6	9,4
Produzierendes Gewerbe	1 067,3	999,8	67,5	93,7	6,3
Handel und Verkehr	392,3	359,2	33,1	91,6	8,4
Dienstleistungsunternehmen	818,5	771,5	47,0	94,3	5,7
Staat, private Haushalte und private Organisationen ohne Erwerbszweck	382,3	335,5	46,8	87,7	12,3
<b>Bruttowertschöpfung (unbereinigt)</b>	<b>2 695,9</b>	<b>2 498,06</b>	<b>197,8</b>	<b>92,7</b>	<b>7,3</b>
- Unterstellte Entgelte für Bankdienstleistungen	127,7	103,3	24,4	80,9	19,1
<b>= Bruttowertschöpfung (bereinigt)</b>	<b>2 568,2</b>	<b>2 394,76</b>	<b>173,4</b>	<b>93,2</b>	<b>6,8</b>
+ Nichtabziehbare Umsatzsteuer	184,4	175,8	8,6	95,3	4,7
+ Einfuhrabgaben	29,8	28,8	1,0	96,6	3,4
<b>= Bruttoinlandsprodukt</b>	<b>2 782,4</b>	<b>2 599,3</b>	<b>183,0</b>	<b>93,4</b>	<b>6,6</b>
+ Einkommen aus der übrigen Welt (Saldo) <sup>2)</sup>	26,0	15,9	10,1	X	X
<b>= Bruttosozialprodukt</b>	<b>2 808,3</b>	<b>2 615,2</b>	<b>193,1</b>	<b>93,1</b>	<b>6,9</b>
<b><u>Verwendung des Sozialprodukts</u></b>					
Privater Verbrauch	1 575,4	1 379,1	196,3	87,5	12,5
Staatsverbrauch	559,5	469,4	90,2	83,9	16,1
Bruttoinvestitionen	653,6	578,8	74,8	88,6	11,4
Anlageinvestitionen	642,1	569,7	72,4	88,7	11,3
Ausrüstungen	299,7	263,8	36,0	88,0	12,0
Bauten	342,4	306,0	36,4	89,4	10,6
Vorratsveränderung	11,5	9,1	2,4	X	X
Letzte inländische Verwendung von Gütern	2 788,5	2 427,3	361,2	87,0	13,0
Außenbeitrag (Ausfuhr minus Einfuhr)	19,8	187,9	-168,1	X	X
Ausfuhr von Waren und Dienstleistungen <sup>3)</sup>	824,0	1 009,1	59,2	X	X
Einfuhr von Waren und Dienstleistungen <sup>3)</sup>	804,1	821,1	227,3	X	X
<b>Bruttosozialprodukt</b>	<b>2 808,3</b>	<b>2 615,2</b>	<b>193,1</b>	<b>93,1</b>	<b>6,9</b>
<b><u>Einkommen</u></b>					
Bruttolohn- und -gehaltssumme von Inländern empfangen	1 298,3	1 154,2	144,1	88,9	11,1
im Inland entstanden	1 294,5	1 162,2	132,3	89,8	10,2
<b><u>Bevölkerung und Erwerbstätigkeit</u></b>	<b>Durchschnitt in 1 000</b>				
<b>Bevölkerung (Einwohner)</b>	...	...	...	...	...
Erwerbspersonen	39 011	30 575	8 436	78,4	21,6
- Arbeitslose	2 602	1 689	913	64,9	35,1
<b>= Erwerbstätige Inländer</b>	<b>36 409</b>	<b>28 886</b>	<b>7 523</b>	<b>79,3</b>	<b>20,7</b>
Selbständige und mithelfende Familienangehörige	3 449	2 978	471	86,3	13,7
Beschäftigte Arbeitnehmer	32 960	25 908	7 052	78,6	21,4
+ Einpendler abzüglich Auspendler	-70	287	-357	X	X
<b>= Erwerbstätige im Inland</b>	<b>36 339</b>	<b>29 173</b>	<b>7 166</b>	<b>80,3</b>	<b>19,7</b>
<b><u>Angaben je Einwohner, je Erwerbstätigen und je beschäftigten Arbeitnehmer</u></b>	<b>DM</b>				
Bruttoinlandsprodukt je Erwerbstätigen	76 600	89 100	25 500	X	X
Bruttosozialprodukt je Einwohner	35 200	41 100	12 100	X	X
Bruttolohn- und -gehaltssumme monatlich je beschäftigten Arbeitnehmer (Inländer)	3 280	3 710	1 700	X	X

<sup>1)</sup> Die Zahlen für die neuen Bundesländer basieren nur zum Teil auf statistisch erhobenen Basisdaten. Sie stellen zu diesem Zeitpunkt also überwiegend das Ergebnis von Vorausschätzungen dar.

<sup>2)</sup> Aus der übrigen Welt empfangene abzüglich an die übrige Welt geleistete Erwerbs- und Vermögenseinkommen.

<sup>3)</sup> Einschl. Erwerbs- und Vermögenseinkommen.

### 13 Volkswirtschaftliche Gesamtrechnungen

#### 13.2 Gesamtdeutsche Ergebnisse der Volkswirtschaftlichen Gesamtrechnungen für das 2. Halbjahr 1990

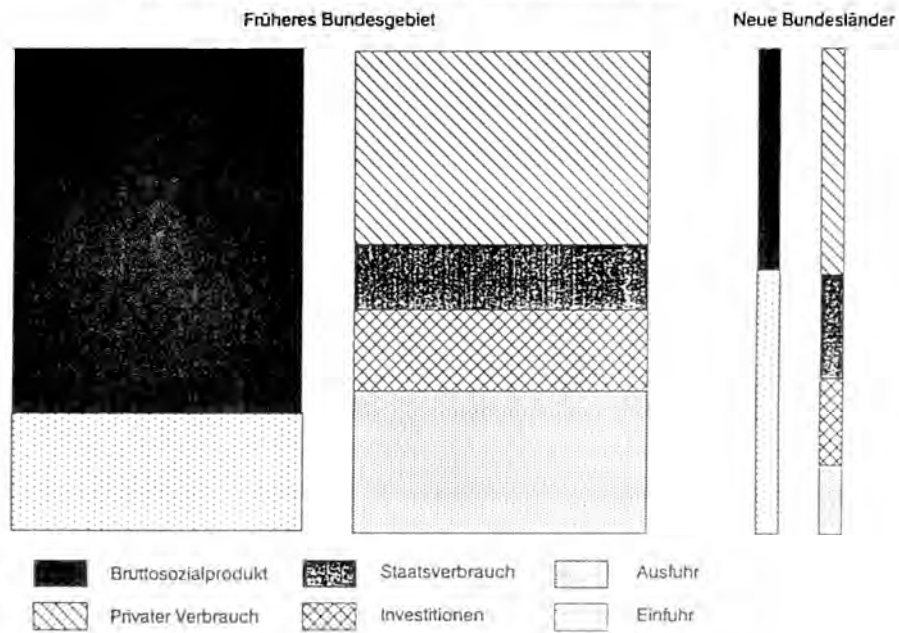
Gegenstand der Nachweisung	Deutschland	Früheres Bundesgebiet	Neue Bundesländer	Früheres Bundesgebiet	Neue Bundesländer
<b><u>Entstehung des Sozialprodukts</u></b>	<b>Mrd. DM</b>			<b>% von Deutschland</b>	
Land- und Forstwirtschaft, Fischerei	31,9	28,5	3,4	89,4	10,6
Produzierendes Gewerbe	524,0	482,1	41,9	92,0	8,0
Handel und Verkehr	192,0	173,9	18,1	90,6	9,4
Dienstleistungsunternehmen	372,3	355,3	17,0	95,4	4,6
Staat, private Haushalte und private Organisationen ohne Erwerbszweck	187,7	167,3	20,4	89,2	10,8
<b>Bruttowertschöpfung (unbereinigt)</b>	<b>1 307,9</b>	<b>1 207,1</b>	<b>100,7</b>	<b>92,3</b>	<b>7,7</b>
- Unterstellte Entgelte für Bankdienstleistungen	57,4	48,0	9,4	83,6	16,4
<b>= Bruttowertschöpfung (bereinigt)</b>	<b>1 250,5</b>	<b>1 159,2</b>	<b>91,3</b>	<b>92,7</b>	<b>7,3</b>
+ Nichtabziehbare Umsatzsteuer	90,3	83,6	6,7	92,6	7,4
+ Einfuhrabgaben	13,5	13,2	0,4	97,2	2,8
<b>= Bruttoinlandsprodukt</b>	<b>1 354,3</b>	<b>1 255,9</b>	<b>98,4</b>	<b>92,7</b>	<b>7,3</b>
+ Einkommen aus der übrigen Welt (Saldo) <sup>1)</sup>	13,9	13,3	0,6	X	X
<b>= Bruttosozialprodukt</b>	<b>1 368,2</b>	<b>1 269,2</b>	<b>99,0</b>	<b>92,8</b>	<b>7,2</b>
<b><u>Verwendung des Sozialprodukts</u></b>					
Privater Verbrauch	762,0	673,7	88,3	88,4	11,6
Staatsverbrauch	274,4	235,8	38,6	85,9	14,1
Bruttoinvestitionen	287,1	266,1	21,0	92,7	7,3
Anlageinvestitionen	302,5	271,4	31,1	89,7	10,3
Ausrüstungen	139,5	127,4	12,2	91,3	8,7
Bauten	163,0	144,1	18,9	88,4	11,6
Vorratsveränderung	-15,4	-5,3	-10,2	X	X
Letzte inländische Verwendung von Gütern	1 323,5	1 175,6	147,9	88,8	11,2
Außenbeitrag (Ausfuhr minus Einfuhr)	44,7	93,6	-48,9	X	X
Ausfuhr von Waren und Dienstleistungen <sup>2)</sup>	416,4	465,5	32,9	X	X
Einfuhr von Waren und Dienstleistungen <sup>2)</sup>	371,7	372,0	81,8	X	X
<b>Bruttosozialprodukt</b>	<b>1 368,2</b>	<b>1 269,2</b>	<b>99,0</b>	<b>92,8</b>	<b>7,2</b>
<b><u>Einkommen</u></b>					
Bruttolohn- und -gehaltsumme von Inländern empfangen	638,6	572,7	65,8	89,7	10,3
im Inland entstanden	636,2	572,4	63,8	90,0	10,0
<b><u>Bevölkerung und Erwerbstätigkeit</u></b>	<b>Durchschnitt in 1 000</b>				
<b>Bevölkerung (Einwohner)<sup>3)</sup></b>	<b>79 638</b>	<b>63 527</b>	<b>16 111</b>	<b>79,8</b>	<b>20,2</b>
Erwerbspersonen	39 402	30 452	8 950	77,3	22,7
- Arbeitslose	2 236	1 762	474	78,8	21,2
<b>= Erwerbstätige Inländer</b>	<b>37 166</b>	<b>28 690</b>	<b>8 476</b>	<b>77,2</b>	<b>22,8</b>
Selbständige und mithelfende Familienangehörige	3 357	2 967	390	88,4	11,6
Beschäftigte Arbeitnehmer	33 809	25 723	8 086	76,1	23,9
+ Einpendler abzüglich Auspendler	-62	53	-115	X	X
<b>= Erwerbstätige im Inland</b>	<b>37 104</b>	<b>28 743</b>	<b>8 361</b>	<b>77,5</b>	<b>22,5</b>
<b><u>Angaben je Einwohner, je Erwerbstätigen und je beschäftigten Arbeitnehmer</u></b>	<b>DM</b>				
Bruttoinlandsprodukt je Erwerbstätigen	36 500	43 700	11 800	X	X
Bruttosozialprodukt je Einwohner	17 200	20 000	6 100	X	X
Bruttolohn- und -gehaltsumme monatlich je beschäftigten Arbeitnehmer (Inländer)	3 150	3 710	1 360	X	X

<sup>1)</sup> Aus der übrigen Welt empfangene abzüglich an die übrige Welt geleistete Erwerbs- und Vermögenseinkommen.

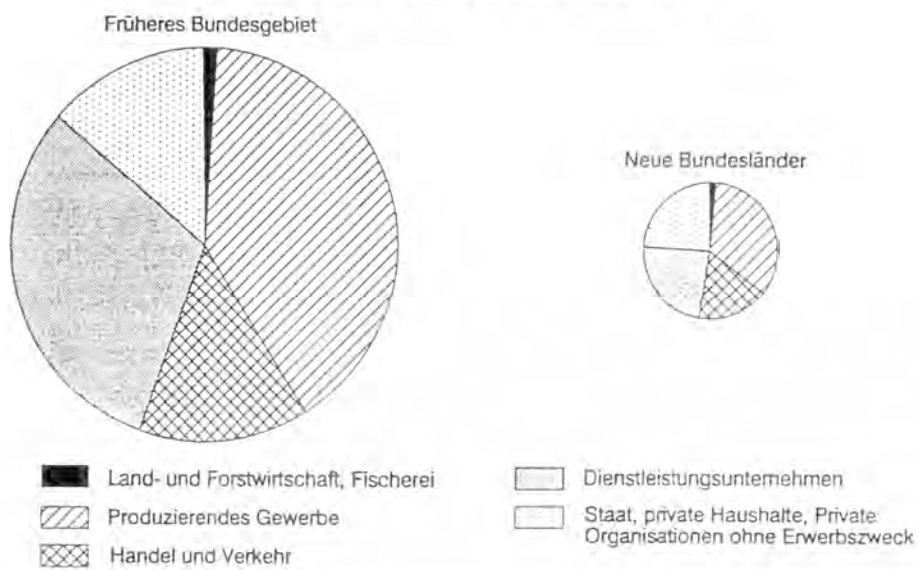
<sup>2)</sup> Einschl. Erwerbs- und Vermögenseinkommen.

<sup>3)</sup> Neue Bundesländer: Stand vom 03.10.1990.

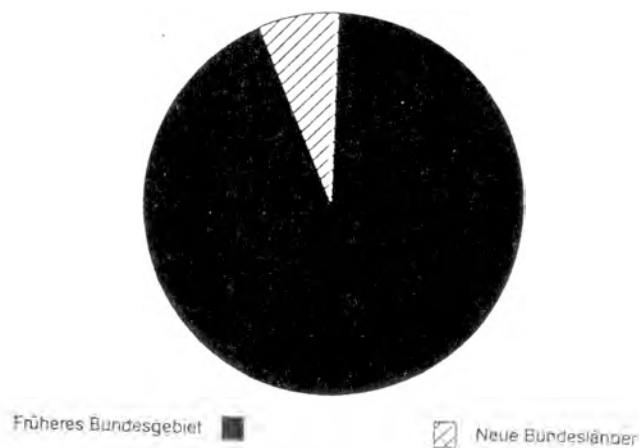
**Letzte Verwendung von Waren und Dienstleistungen**



**Entstehung des Bruttoinlandsprodukts**



**Bruttosozialprodukt**



## Daten über das soziale Leben

14 Bevölkerung\*)  
14.1 Bevölkerungsstand  
1 000

Bevölkerung	31.12.1988	31.12.1989	3.10.1990	31.12.1990	31.03.1991	30.06.1991
Insgesamt .....	16 675	16 434	16 111	16 028	15 973	15 915
dar. Ausländer .....	.	191	166	...	.	.

14.2 Bevölkerungsbewegung

Gegenstand der Nachweisung	1990	1991				1992		1990	1991				1992	
		1. Vj.	2. Vj.	3. Vj.	4. Vj.	Februar	März		1. Vj.	2. Vj.	3. Vj.	4. Vj.	Februar	März
	Grundzahlen							Veränderung gegenüber dem entsprechenden Vorjahreszeitraum in %						
Eheschließungen	101 913	7 035	16 042	17 905	9 701	1 970	2 584	- 22,2	- 54,3	- 60,7	- 44,2	- 29,4	+ 1,9	- 25,7
Lebendgeborene .	178 476	31 189	26 493	26 385	22 954	7 068	7 696	- 10,3	- 33,9	- 43,3	- 40,8	- 36,7	- 28,0	- 21,2
Gestorbene .....	208 110	53 389	48 698	45 761	50 056	16 226	16 469	+ 1,2	- 3,6	- 1,0	+ 0,8	- 2,0	- 7,5	- 7,9
Überschuß der Geborenen (+) bzw. der Gestorbenen (-) .	- 29 634	- 22 200	- 22 205	- 19 376	- 27 102	- 9 158	- 8 773	x	x	x	x	x	x	x

Gegenstand der Nachweisung	1990					1991		1990					1991	
	insgesamt	1. Vj.	2. Vj.	3. Vj.	4. Vj.	November	Dezember	insgesamt	1. Vj.	2. Vj.	3. Vj.	4. Vj.	November	Dezember
	Grundzahlen							Veränderung gegenüber dem entsprechenden Vorjahreszeitraum in %						
Zuzüge aus dem früheren Bundesgebiet .....	36 182	4 911	7 358	12 178	11 735	...	...	+ 604,6	+ 1 003,6	+ 814,0	+ 1064,3	+ 313,3	...	...
Fortzüge in das frühere Bundesgebiet .....	395 378	198 545	58 403	87 746	50 684	...	...	+ 1,8	+ 1 106,7	+ 78,8	+ 20,2	- 81,0	...	...
Überschuß der Zu- (+) bzw. der Fortzüge (-) aus bzw. in das frühere Bundesgebiet ...	- 359 196	- 193 634	- 51 045	- 75 568	38 949	...	...	x	x	x	x	x	x	x

\*) Vorläufige Ergebnisse.

15 Bauspargeschäft 1991

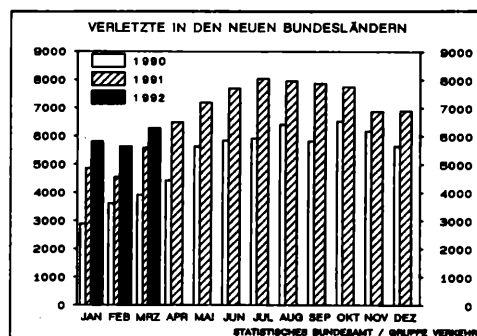
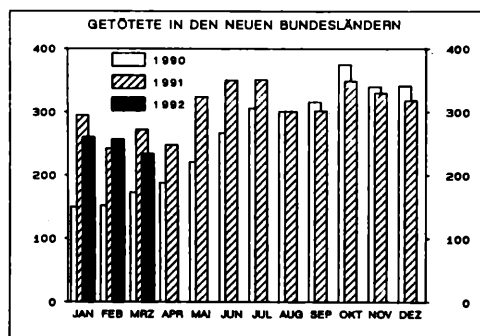
Zeitraum	Anzahl der Neuabschlüsse	Vereinbarte Bausparsumme (Mill. DM)	Geldeingänge (Mill. DM)	Auszahlungen (Mill. DM)
1. Quartal .....	252 102	8 148	610	264
2. Quartal .....	228 495	6 186	473	373
1. Halbjahr .....	480 597	14 334	1 083	637
3. Quartal .....	241 188	6 331	607	667
4. Quartal .....	293 562	8 518	1 297	801
2. Halbjahr .....	534 750	14 849	1 904	1 468

# 16 Straßenverkehrsunfälle

Monat	Unfälle					Verunglückte		
	insgesamt	mit Personen- schaden	mit nur Sachschaden			insgesamt	davon	
			zusammen	mit schwerem Sachschaden	mit leichtem Sachschaden		Getötete	Verletzte
1990 <sup>1)</sup>								
Januar .....	.	2 406	.	.	.	3 038	150	2 888
Februar .....	.	2 912	.	.	.	3 758	152	3 606
März .....	.	3 211	.	.	.	4 085	173	3 912
April .....	.	3 571	.	.	.	4 611	188	4 423
Mai .....	.	4 525	.	.	.	5 854	221	5 633
Juni .....	.	4 558	.	.	.	6 103	267	5 836
Juli .....	.	4 552	.	.	.	6 222	306	5 916
August .....	.	4 829	.	.	.	6 700	301	6 399
September .....	.	4 488	.	.	.	6 132	316	5 816
Oktober .....	.	5 060	.	.	.	6 897	375	6 522
November .....	.	4 896	.	.	.	6 526	342	6 184
Dezember .....	.	4 299	.	.	.	5 987	349	5 638
Zusammen ...	.	49 307	.	.	.	65 913	3 140	62 773
1991 <sup>2)</sup>								
Januar .....	19 237	3 810	15 427	1 475	13 952	5 154	295	4 859
Februar .....	24 784	3 335	21 449	2 144	19 305	4 783	242	4 541
März .....	23 130	4 312	18 818	1 888	16 930	5 855	272	5 583
April .....	27 161	4 935	22 226	2 464	19 762	6 737	249	6 488
Mai .....	29 335	5 420	23 915	2 683	21 232	7 511	324	7 187
Juni .....	31 132	5 925	25 207	3 055	22 152	8 041	350	7 691
Juli .....	29 588	6 007	23 581	3 057	20 524	8 388	351	8 037
August .....	29 961	5 870	24 091	3 270	20 821	8 249	301	7 948
September .....	31 981	6 028	25 953	3 265	22 688	8 165	302	7 863
Oktober .....	35 501	6 079	29 422	4 150	25 272	8 102	349	7 753
November .....	34 997	5 348	29 649	4 500	25 149	7 205	330	6 875
Dezember .....	34 954	5 259	29 695	4 496	25 199	7 207	318	6 889
Zusammen <sup>3)</sup>	353 447	63 659	289 788	36 631	253 157	87 313	3 733	83 580
1992 <sup>2)</sup>								
Januar .....	31 122	4 571	26 551	4 259	22 292	6 056	260	5 796
Februar .....	32 392	4 342	28 050	4 466	23 584	5 886	257	5 629
März .....	34 823	4 878	29 945	4 550	25 395	6 509	234	6 275
Veränderung in %								
Berichtsmonat ....	+ 50,6	+ 13,1	+ 59,1	+ 141,0	+ 50,0	+ 11,2	- 14,0	+ 12,4
Jahresteil .....	+ 46,4	+ 20,4	+ 51,8	+ 141,1	+ 42,0	+ 16,8	- 7,2	+ 18,1

1) Endgültige Ergebnisse.  
2) Vorläufige Ergebnisse.

3) Einschl. Nachmeldungen, nicht nach Monaten aufteilbar.



**17 Haushaltsbudget**  
**17.1 Geldeinnahmen und -ausgaben ausgewählter Haushalte**  
Mark bzw. DM je Haushalt und Monat\*)

Einnahmen und Ausgaben	1989	1990				1991			
		1. Vj.	2. Vj.	3. Vj.	4. Vj.	1. Vj. <sup>1)</sup>	2. Vj. <sup>1)</sup>	3. Vj.	4. Vj.

Arbeiter- und Angestelltenhaushalte  
Ehepaar/Lebenspartner mit einem Kind

Ausgabefähige Einkommen und Einnahmen <sup>2)</sup> ...	2 114	2 409	2 451	2 193	2 583	2 412	2 597	3 048	3 485
Privater Verbrauch .....	1 677	1 710	1 652	1 883	2 084	1 897	2 141	2 357	2 715
darunter: Nahrungsmittel, Getränke, Tabak- waren .....	662	608	689	587	652	613	648	676	735
Wohnungsmieten 3), Energie, Wasser und Heizung .....	92	89	93	86	100	114	147	175	323
Übrige Ausgaben <sup>4)</sup> .....	216	225	235	119	156	201	194	167	196
Veränderung der Vermögens- und Finanzkonten .....	220	473	565	190	342	314	261	524	574

1-Personen-Rentnerhaushalt ohne Arbeitseinkommen

Ausgabefähige Einkommen und Einnahmen <sup>2)</sup> ...	529	636	635	758	760	824	863	982	1 041
Privater Verbrauch .....	490	567	606	596	666	619	749	757	893
darunter: Nahrungsmittel, Getränke, Tabak- waren .....	231	240	272	245	267	242	256	265	279
Wohnungsmieten 3), Energie, Wasser und Heizung .....	57	59	64	63	63	74	90	108	235
Übrige Ausgaben <sup>4)</sup> .....	48	54	62	52	79	68	72	60	101
Veränderung der Vermögens- und Finanzkonten .....	- 8	16	- 32	110	15	137	43	164	47

2-Personen-Rentnerhaushalt ohne Arbeitseinkommen

Ausgabefähige Einkommen und Einnahmen <sup>2)</sup> ...	1 095	1 385	1 231	1 532	1 595	1 687	1 753	2 031	2 078
Privater Verbrauch .....	961	1 072	1 109	1 283	1 368	1 323	1 660	1 688	1 729
darunter: Nahrungsmittel, Getränke, Tabak- waren .....	469	452	528	472	508	467	486	509	554
Wohnungsmieten 3), Energie, Wasser und Heizung .....	74	70	77	80	88	101	138	156	266
Übrige Ausgaben <sup>4)</sup> .....	109	142	144	94	141	135	141	153	166
Veränderung der Vermögens- und Finanzkonten .....	25	171	- 22	155	86	229	- 47	189	184

\*) Angaben 1989 sowie 1. und 2. Vierteljahr 1990 in Mark der ehem. DDR, ab 3. Vierteljahr 1990 in DM.

1) Angaben ohne Berlin-Ost.

2) Haushaltsbruttoeinkommen abzüglich Steuern auf Einkommen und Vermögen sowie Pflichtbeiträge zur Sozialversicherung

(Kranken-, Renten- und Arbeitslosenversicherung), plus sonstige Einnahmen.

3) Ohne unterstellte Miete.

4) Steuern (ohne Einkommens- und Vermögenssteuern), Versicherungen, Beiträge, Spenden.

## **Anhang**

## Begriffserklärungen und weiterführende Informationen

Im folgenden werden die in den Tabellen aufgeführten Merkmale kurz erläutert. Weiterführende Informationen zu methodischen und fachstatistischen Fragen erhalten Sie unter den am Ende der einzelnen Abschnitte aufgeführten Rufnummern.

### Zu Tab. 2: Bergbau und Verarbeitendes Gewerbe:

Der Berichtskreis umfaßt bei den Betriebserhebungen alle Betriebe des Bergbaus und Verarbeitenden Gewerbes von Unternehmen des Produzierenden Gewerbes mit i.a. 20 Beschäftigten und mehr sowie alle Betriebe des Bergbaus und Verarbeitenden Gewerbes mit i.a. 20 Beschäftigten und mehr von Unternehmen außerhalb des Produzierenden Gewerbes. Die Ergebnisse des Monatsberichts für Unternehmen erstrecken sich auf alle Unternehmen des Bergbaus und Verarbeitenden Gewerbes mit im allgemeinen 20 Beschäftigten und mehr.

Die Indizes des Auftragseingangs und Umsatzes für das Verarbeitende Gewerbe werden für die neuen Bundesländer und dem früheren Berlin (Ost) auf der Basis 2. Halbjahr 1990 = 100 nur in jeweiligen Preisen (Wertindex) berechnet und für ausgewählte Zweige des Verarbeitenden Gewerbes veröffentlicht. Die Berechnung beginnt ab Juli 1990. Als Auftragseingänge gelten die im Berichtsmonat vom Betrieb fest akzeptierten Aufträge (ohne Umsatzsteuer) auf Lieferung selbst hergestellter oder in Lohnarbeit gefertigter Erzeugnisse. Der Auftragseingang wird für ausgewählte Wirtschaftszweige des Verarbeitenden Gewerbes erfaßt. Die Gewichtung erfolgt mit Auftragseingangsanteilen des Basiszeitraums. Als Umsatz gilt der Wert (ohne Umsatzsteuer) aller im Berichtsmonat abgerechneten Lieferungen und Leistungen an Dritte. Die Gewichtung des Umsatzindex erfolgt mit Umsatzanteilen des Basiszeitraums.

Weiterführende Informationen:

Tel. 0611-75/2804

Der Nettoproduktionsindex für das Produzierende Gewerbe für die neuen Bundesländer und dem früheren Berlin (Ost) wird auf der Basis 2. Halbjahr 1990 = 100 berechnet.

Die Berechnung beginnt mit Berichtsmonat Juli 1990. Die Fortschreibung der Wirtschaftszweige (4-Steller der SYPRO) wird methodisch wie beim derzeitigen Produktionsindex für fachliche Unternehmensteile durchgeführt; für die Deflationierung wird hilfsweise der Erzeugerpreisindex des früheren Bundesgebietes verwendet. Die Gewichtung der Wirtschaftszweige zu Wirtschaftsgruppen (2-Steller) und Hauptgruppen der SYPRO erfolgt mit Anteilswerten der Bruttowertschöpfung (ohne Umsatzsteuer) aus der Kostenstrukturerhebung, die für das 2. Halbjahr als eigenständige Statistik für die neuen Bundesländer und dem früheren Berlin (Ost) durchgeführt worden ist.

Weiterführende Informationen:

Tel. 0611-75/2192

Die Produktionszahlen werden in unterschiedlichen Erhebungen ermittelt. Während der Produktionsnachweis von Quartalsergebnissen für alle Positionen des Systematischen Güterverzeichnisses für Produktionsstatistiken im Rahmen der Vierteljährlichen Produktionserhebung erfolgt, werden monatliche Produktionszahlen lediglich für ausgewählte Erzeugnisse durch den Produktions-Eilbericht erfaßt. Die zum Absatz bestimmte Produktion umfaßt i.a. den verkaufsfähigen, für den Markt bestimmten Produktionsausstoß einschl. Lohnarbeit. Dem Wert der zum Absatz bestimmten Produktion liegen die im Berichtsmonat erzielten Verkaufspreise ab Werk zugrunde.

Weiterführende Informationen:

Tel. 0611-75/2785, 2234, 2362

Die Beschäftigten umfassen alle am Monatsende im Betrieb/Unternehmen tätigen Personen, einschl. tätiger Inhaber, Mitinhaber und mithelfender Familienangehöriger.

Als geleistete Arbeiterstunden gelten alle von Arbeitern (einschl. der gewerblichen Auszubildenden) tatsächlich geleisteten (nicht die bezahlten) Stunden, einschl. Über-, Nacht-, Sonntags- und Feiertagsstunden.

Die Lohn- und Gehaltssummen umfassen die lohnsteuerverpflichtigen Bruttobezüge (Bar- und Sachbezüge) ohne Arbeitgeberanteile zur Sozialversicherung.

Umsatz: s. Indizes des Auftragseingangs und Umsatzes für das Verarbeitende Gewerbe.

Weiterführende Informationen:

Tel. 0611 - 75/2504

### Zu Tab. 3: Baugewerbe

Der Berichtskreis umfaßt die Baubetriebe von Unternehmen des Produzierenden Gewerbes mit 20 Beschäftigten und mehr, Baubetriebe mit 20 Beschäftigten und mehr von Unternehmen außerhalb des Produzierenden Gewerbes sowie alle Arbeitsgemeinschaften.

Die Beschäftigten umfassen tätige Inhaber und tätige Mitinhaber, unbezahlt mithelfende Familienangehörige sowie alle in einem arbeitsrechtlichen Verhältnis zum Betrieb stehenden Personen (Angestellte, Arbeiter sowie kaufmännisch, technisch und gewerblich Auszubildende).

Die Bruttolöhne und Bruttogehälter umfassen die lohnsteuerpflichtigen Bruttobezüge (Bar- und Sachbezüge). Diese Beträge verstehen sich ohne Arbeitgeberanteile zur Kranken-, Renten- und Arbeitslosenversicherung, ohne Beiträge zu den Sozialkassen des Baugewerbes, ohne Winterbau-Umlage, ohne Aufwendungen für betriebliche Alters-, Invaliditäts- und Hinterbliebenenversorgung und ohne gezahltes Vorruhestandsgeld. Entgelte für Poliere, Schachtmeister und Meister zählen zur Bruttolohnsumme. Den Gehältern sind auch die Bezüge von Gesellschaftern, Vorstandsmitgliedern und anderen leitenden Kräften zuzurechnen, soweit sie steuerlich als Einkünfte aus nichtselbständiger Arbeit anzusehen sind.

Geleistete Arbeitsstunden sind alle von Inhabern, Angestellten, Arbeitern und Auszubildenden auf Baustellen und Bauhöfen und in Werkstätten tatsächlich geleisteten (nicht bezahlten) Arbeitsstunden. Nicht einbezogen sind die für Bürotätigkeit geleisteten Arbeitsstunden.

Als baugewerblicher Umsatz gelten die dem Finanzamt für die Umsatzsteuer zu meldenden steuerbaren (steuerpflichtigen und steuerfreien) Beträge für Bauleistungen.

Weiterführende Informationen:  
Tel. 030/235-3169

Der Index des Auftragseingangs und des Auftragsbestands für das Bauhauptgewerbe für die neuen Bundesländer sowie das frühere Berlin-Ost wird auf der Basis 2. Halbjahr 1990 = 100 in jeweiligen Preisen als Wertindex berechnet. Als Auftragseingänge gelten die im Berichtsmonat eingegangenen und vom Betrieb akzeptierten Bauaufträge entsprechend der Ver-

dingungsordnung für Bauleistungen (VOB). Der Auftragsbestandsindex gibt die Entwicklung der akzeptierten, noch nicht ausgeführten Bestellungen wieder. Die Gewichtung der einzelnen Teilbereiche erfolgt mit Auftragseingangs- bzw. Auftragsbestandsanteilen des Basiszeitraums.

Weiterführende Informationen:  
Tel. 0611 - 75/2804

### Zu Tab. 4: Landwirtschaft

Im Rahmen der repräsentativen April-Viehzählung 1992 wurden in den neuen Bundesländern einschl. Berlin-Ost die Bestände an Schweinen in allen Gütern und Genossenschaften sowie in deren Nachfolgebetrieben total erfaßt; das sind rd. 95 % der Viehbestände.

Tierhalter mit kleineren Beständen (rd. 5 % der Viehbestände) wurden über eine Flächenstichprobe erfaßt, d.h. jede 10. Gemeinde wurde in die Erhebung einbezogen. Innerhalb dieser Gemeinden waren alle Tierhalter mit ihren Beständen erfaßt.

Weiterführende Informationen:  
Tel. 030 - 235/2519

### Zu Tab. 5: Handel

Die Ergebnisse für den Großhandel basieren auf einer Befragung von rd. 1 500 Großhandelsunternehmen. Dabei handelt es sich nicht um eine Zufallsstichprobe, da keine Auswahlgrundlage zur Verfügung stand. Der aufgebaute Berichtskreis, der lfd. durch Neugründungen erweitert wird, umfaßt aber alle bedeutenden Großhandelsunternehmen, so daß die Entwicklung des Umsatzes und der Beschäftigten zutreffend dargestellt werden kann. Grundlage der wirtschaftssystematischen Zuordnung ist die Systematik der Wirtschaftszweige, Ausgabe 1979.

Umsatz ist der Gesamtbetrag der abgerechneten Lieferungen und sonstigen Leistungen (ohne Umsatzsteuer) einschl. Eigenverbrauch, Verkäufen an Betriebsangehörige sowie einschl. gesondert in Rechnung gestellter Kosten für Fracht, Porto, Verpackung.

Beschäftigte sind tätige Inhaber, mithelfende Familienangehörige sowie sämtliche Arbeitnehmer.

Weiterführende Informationen:  
Tel.: 0611 - 75/2183

Die vorliegenden Ergebnisse für den Einzelhandel resultieren aus einer monatlichen Befragung von ca. 1 800 Einzelhandelsunternehmen in den neuen Bundesländern einschl. Berlin-Ost. Sie wurden als Teilmasse aus dem Anschriftenbestand einer zum 30.09.1990 durchgeführten Totalerhebung im Einzelhandel ausgewählt. Es handelt sich dabei im wesentlichen um Unternehmen bzw. Nachfolgeunternehmen des bis dahin "volkseigenen Handels" (HO), des genossenschaftlichen Einzelhandels im Verband der Konsumgenossenschaften sowie um ausgewählte Unternehmen aus dem Bereich des übrigen, ehemals "volkseigenen oder genossenschaftlichen Handels" und des privaten Einzelhandels. Damit werden zur Zeit rd. 75 % des Umsatzes aller Einzelhandelsunternehmen im Gebiet der ehemaligen DDR erfaßt. Außerdem enthalten die Ergebnisse die Umsätze der Niederlassungen von Unternehmen mit Sitz im früheren Bundesgebiet. Grundlage der wirtschaftssystematischen Zuordnung ist die Systematik der Wirtschaftszweige, Ausgabe 1979. Die Erhebung wird in dieser Form seit dem Monatsmonat Oktober 1990 durchgeführt. Das derzeitige Erhebungsverfahren wird nur für eine Übergangszeit angewandt. Derzeit wird aus der o.a. Totalerhebung zum 30.09.1990, die durch die bis zum Jahresende 1990 eingegangenen Gewerbeanmeldungen ergänzt wurde, eine repräsentative Stichprobe aufgebaut. Sie soll rückwirkend ab Januar 1991 nach dem Muster der monatlichen Einzelhandelsstatistik im früheren Bundesgebiet Daten über Umsatz und Beschäftigte - allerdings in eingeschränkter Ergebnisgliederung - liefern.

Umsatz ist der Gesamtbetrag der abgerechneten Lieferungen und sonstigen Leistungen einschl. Eigenverbrauch, Verkäufen an Betriebsangehörige sowie einschl. gesondert in Rechnung gestellter Kosten für Fracht, Porto, Verpackung.

#### Zu Tab. 6: Gewerbean- und -abmeldungen:

Die Ergebnisse beziehen sich auf die Gewerbean- und -abmeldungen bei den Gewerbeämtern.

Eine Gewerbeanmeldung ist bei Beginn oder Übernahme eines Gewerbes und bei einer Verlegung des Gewerbebetriebes aus einem anderen Meldebezirk abzugeben.

Eine Gewerbeabmeldung ist bei Einstellung des Gewerbebetriebes, Übergabe an einen Nachfolger und bei Verlegung in einen anderen Meldebezirk abzugeben.

Weiterführende Informationen:  
Tel. 0611 - 75/2060, 2470

#### Zu Tab. 7: Innerdeutscher Warenverkehr

Die Statistik über den innerdeutschen Warenverkehr weist die Waren nach, die zum Gebrauch oder Verbrauch, zur Bearbeitung oder Verarbeitung von den neuen Bundesländern und dem früheren Berlin (Ost) bezogen oder an sie geliefert werden. Seit Juli 1990 erfolgt die Erfassung anhand von Liefer- oder Bezugserklärungen, die die am innerdeutschen Warenverkehr beteiligten Firmen gegenüber dem Statistischen Bundesamt abzugeben haben. Die dargestellten Werte sind im allgemeinen die Rechnungswerte. Bei Waren, die in einem Veredelungsverkehr (oder Reparaturverkehr) geliefert oder bezogen werden, wird stets der volle Warenwert - bei Lieferungen bzw. Bezügen nach Lohnveredelung jeweils einschließlich der Veredelungs- und Versandkosten - erfaßt.

Weiterführende Informationen:  
Tel. 030-26003/504, 509

#### Zu Tab. 8: Außenhandel

Nach der Vereinigung der beiden deutschen Staaten wurde vom Statistischen Bundesamt auch die Darstellung der Ergebnisse der Außenhandelsstatistik an die neuen Gegebenheiten angepaßt.

Die vollständige Anpassung der Methoden der Außenhandelsstatistik beider deutscher Staaten wurde zum 1. Januar 1991 vollzogen. Mithin gelten für alle Ergebnisse des Außenhandels der neuen Bundesländer sowie des früheren Berlin-Ost ab Monatsmonat Januar 1991 die gleichen methodischen Grundsätze wie für die Ergebnisse des Außenhandels des früheren Gebietes der Bundesrepublik. Der Außenhandel (Spezialhandel) umfaßt die unmittelbare **E i n f u h r** von Waren und die Einfuhr von ausländischen Waren aus Lager (Freihafenlager und Zollager einschl. offene Zollager -) in den freien Verkehr, zur zollamtlich bewilligten aktiven Veredelung (Eigenveredelung und Lohnveredelung) und nach zollamtlich bewilligter passiver Veredelung; die **A u s f u h r** von Waren aus dem freien Verkehr, nach zollamtlich bewilligter aktiver Veredelung (Eigenveredelung und Lohnveredelung) und zur zollamtlich bewilligten passiven Veredelung.

Die tatsächlichen Werte stellen den Grenzübergangswert, d.h. den Wert frei Grenze des Erhebungsgebietes dar (in der Einfuhr ohne die deutschen Eingangsabgaben).

Die ausgewiesenen Ergebnisse über den Außenhandel der ehemaligen DDR vor Januar 1991 wurden an die geltenden Methoden der Bundesstatistik angepaßt. Die Ergebnisse über den Außenhandel der neuen Bundesländer sowie des früheren Berlin (Ost) umfassen alle Ausfuhren bzw. Einfuhren, bei denen der Ausfühler bzw. Einführer seinen Sitz in diesem Gebiet hat.

Weiterführende Informationen:

Tel. 0611 - 75/2475

#### Zu Tab. 9: Löhne und Gehälter

Die nachgewiesenen Bruttowochen- und Bruttomonatsverdienste sind Durchschnittsangaben je Arbeiter bzw. je Angestellten. Die Erhebung wird in vierteljährlichen Abständen für die Monate Januar, April, Juni und Oktober durchgeführt. Erfaßt werden Arbeiter in den Wirtschaftsabteilungen 1 bis 3 und Angestellte in den Wirtschaftsabteilungen 1 bis 4 und 6 (nach der Systematik der Wirtschaftszweige, Ausgabe 1979). Die Erhebung wird auf repräsentativer Grundlage durchgeführt, wobei in den neuen Bundesländer und Berlin-Ost etwa 25 % der Unternehmen mit 10 und mehr Beschäftigten erfaßt werden. Bei der Erhebung werden keine individuellen Angaben für einzelne Arbeiter erfragt, sondern die aus der betrieblichen Abrechnung anfallenden Lohnsummen für jeweils ganze Arbeitergruppen bzw. Gehaltssummen für Angestelltengruppen (Summenmethode).

Soweit ein Unternehmen aus mehreren Betrieben besteht, sind die Ergebnisse der Betriebe zu Ergebnissen für fachliche Unternehmensteile nach Wirtschaftszweigen zusammengefaßt und grundsätzlich dem Land des Betriebssitzes zugeordnet.

Erfaßter Personenkreis: In den Verdiensterhebungen werden alle Arbeitnehmer der erfaßten Unternehmen einbezogen mit Ausnahme der Arbeiter, die wegen Krankheit, Einstellung oder Entlassung nicht für den ganzen Erhebungsmonat entlohnt wurden. Nicht erfaßt werden ferner: Angestellte mit voller Aufsichts- und Dispositionsbefugnis, Teilzeitbeschäftigte, Auszubildende, mithelfende Familienangehörige sowie Arbeiter oder Angestellte, die als Empfänger von Renten aus der gesetzlichen Rentenver-

sicherung ein vermindertes Arbeitsentgelt bezogen, ferner von Kurzarbeit betroffene Arbeitnehmer, deren Kurzarbeit drei Tage bzw. 24 Arbeitsstunden im Berichtsmonat überschritt. Als Arbeiter gelten alle Personen in abhängiger Stellung, die der Versicherungspflicht in der Arbeiterrentenversicherung unterliegen. Als Angestellte gelten alle Personen in abhängiger Stellung, die der Versicherungspflicht in der Angestelltenrentenversicherung unterliegen oder die von der Versicherungspflicht auf Grund besonderer Vorschriften befreit sind.

Bruttoverdienst: Der "Bruttoverdienst" umfaßt alle Beträge, die dem Arbeitnehmer laufend vom Arbeitgeber gezahlt werden, das ist normalerweise der tarifliche oder frei vereinbarte Lohn einschließlich tariflicher und außertariflicher Leistungs-, Sozial- und sonstiger Zulagen und Zuschläge. Nicht zum Bruttoverdienst rechnen alle Beträge, die nicht der Arbeitstätigkeit in der Erhebungszeit zuzuschreiben sind (z.B. Nachzahlungen) sowie Spesenersatz, Trennungsentschädigung, Auslösungen usw. Auch alle einmaligen Zahlungen wie Gratifikationen, Jahresabschlußprämien, Gewinnanteile, Gewinnbeteiligungen, zusätzliches Urlaubsgeld und nicht regelmäßige vermögenswirksame Leistungen werden nicht einbezogen, es sei denn, sie werden in monatlichen Teilbeträgen laufend bezahlt.

Für Zwecke der statistischen Analyse werden Leistungsgruppen gebildet, die eine grobe Abstufung nach der Qualifikation darstellen. In einer Leistungsgruppe sind aus jedem in der Erhebung angewandten Tarifvertrag eine oder mehrere Lohngruppen zusammengefaßt. Auszugsweise wird aus den Definitionen der Leistungsgruppen des Statistischen Bundesamtes je ein Beispiel für die Arbeiter (Leistungsgruppen "1" bis "3") und Angestellten (Leistungsgruppen "II" bis "V") hier vorgestellt:

#### - Arbeiter -

Leistungsgruppe 1: Arbeiter, die auf Grund ihrer Fachkenntnisse und Fähigkeiten mit Arbeiten beschäftigt werden, welche als besonders schwierig oder verantwortungsvoll oder vielgestaltig anzusehen sind. Die Befähigung kann durch abgeschlossene Lehre oder durch langjährige Beschäftigung bei entsprechenden Arbeiten erworben sein. In den Tarifen sind die Angehörigen dieser Gruppe meist als Facharbeiter, auch qualifizierte oder hochqualifi-

zierte Facharbeiter, Spezialfacharbeiter, Facharbeiter mit meisterlichem Können, Meister und Vorarbeiter im Stundenlohn, Betriebshandwerker, gelernte Facharbeiter, Facharbeiter mit Berufsausbildung und Erfahrung und ähnlich bezeichnet.

- Angestellte -

Leistungsgruppe V: Kaufmännische und technische Angestellte in einfacher, schematischer oder mechanischer Tätigkeit, die keine Berufsausbildung erfordert.

Die nicht zu erfassenden Angestellten mit voller Aufsichts- und Dispositionsbefugnis werden der Leistungsgruppe I zugeordnet, für die kein Nachweis der Verdienste erfolgen kann.

Anmerkungen zur Tab. 9.6:

a = Anfangsgehälter der jeweiligen Vergütungsgruppe

b = Endgehälter der jeweiligen Vergütungsgruppe (bei höchster tariflicher Ortsklasse und höchstem tariflichen Vergütungssatz).

Weiterführende Informationen:

Tel. 0611-75/2442

Zu Tab. 10: Preise

Der Index der Erzeugerpreise gewerblicher Produkte (Inlandsabsatz) mißt auf repräsentativer Grundlage die Entwicklung der Preise für die neuen Bundesländer sowie dem früheren Berlin (Ost) von der Energie- und Wasserversorgung sowie dem Bergbau und dem Verarbeiten der Gewerbe hergestellten und in der Bundesrepublik Deutschland (Gebietsstand ab 3.10.1990) abgesetzten Erzeugnisse.

Der Index wird nach der sogenannten Laspeyres-Formel auf der Basis 1989 = 100 berechnet.

Als Wägungszahlen (= Indexgewichte) dienen die Anteile an der zum Absatz bestimmten industriellen Warenproduktion zu Industrieabgabepreisen im Jahre 1989, die in Mark der ehem. DDR erhoben wurden.

Die Preisreihen für Warenarten werden in der Form von Meßzahlen auf der Grundlage des Preisstandes im Jahre 1989 = 100 dargestellt. Sie beruhen auf den Ergebnissen monatlicher Preis-erhebungen bei einer repräsentativen Auswahl gewerblicher Unternehmen. Stichtag der Erhebungen ist der 21. des Monats (bis Septem-

ber 1991 der 15. des Monats). Erfragt werden die an diesem Tag (ggf. kurz davor oder danach) vertraglich vereinbarten Preise. Damit die monatlichen Werte nur "reine" Preisveränderungen zum Ausdruck bringen, müssen alle für die Höhe des Preises maßgeblichen Faktoren, die sogenannten preisbestimmenden Merkmale, so lange wie möglich konstant gehalten werden.

Weiterführende Informationen:

Tel. 0611 - 75/2444

Preisindizes für die Lebenshaltung werden seit dem Monats Mai 1990 für die neuen Bundesländer und das frühere Berlin (Ost) auf breiter Grundlage, nämlich für 800 Waren und Leistungen und derzeit in rd. 70 Berichtsgemeinden, berechnet. Die Berechnungsverfahren entsprechen grundsätzlich denen, die bei der Berechnung der Lebenshaltungsindizes für die Bundesrepublik nach dem Gebietsstand vor dem 3.10.1990 angewendet werden.

Bei der Beurteilung der Ergebnisse ist zu beachten, daß der Aussagewert eines Preisindex für die Lebenshaltung u.a. davon abhängt, ob der zugrunde gelegte "Warenkorb" realistisch ist. Was die Auswahl der in den "Warenkorb" aufgenommenen repräsentativen Waren und Leistungen betrifft, ist der "Warenkorb" des Verbraucherpreisindex für die neuen Bundesländer ausreichend besetzt.

Die derzeitigen Indexgewichte stammen aus den Wirtschaftsrechnungen von Arbeitnehmerhaushalten für das 2. Halbjahr 1990 und 1. Halbjahr 1991. Dem Wägungsschema für die Ermittlung des Preisindex für die Lebenshaltung aller Arbeitnehmerhaushalte liegt der Durchschnitt für Haushalte von Arbeitern und Angestellten zugrunde. Dieser Durchschnittshaushalt besteht aus 2,9 Personen, darunter sind 1,6 Bezieher von Arbeitseinkommen. Das durchschnittliche monatliche Haushaltsbruttoeinkommen dieser Haushalte belief sich auf 2 834 DM.

Eine Schwierigkeit der Berechnung eines Preisindex für die Lebenshaltung für die neuen Bundesländer und das frühere Berlin (Ost), der nur die Entwicklung der "reinen" Preiskomponente widerspiegeln soll, ergibt sich auch aus der schlagartigen Zunahme von Erzeugnissen westlicher Herkunft in den Sortimenten der in den neuen Bundesländern tätigen Einzelhandelsunternehmen. Es wurde versucht, die vor allem

durch Qualitätsunterschiede hervorgerufenen unechten Preisänderungen durch geeignete preisstatistische Verfahren auszuschalten.

Weiterführende Informationen:

Tel. 0611 - 75/2627

Ab dem Berichtsmonat Juli 1990 werden monatliche Ergebnisse des Index der Erzeugerpreise landwirtschaftlicher Produkte sowie des Index der Einkaufspreise landwirtschaftlicher Betriebsmittel für die neuen Bundesländer sowie für das frühere Berlin-Ost dargestellt.

In die Preiserhebung sind zur Zeit mehr als 550 repräsentativ ausgewählte Unternehmen des Großhandels und des verarbeitenden Gewerbes, landwirtschaftliche Produzenten und Erzeugermärkte, Landhandelsunternehmen sowie Dienstleistungsbetriebe einbezogen. Daneben werden für eine Reihe von Preisrepräsentanten (z.B. landwirtschaftliche Maschinen, Neubau landwirtschaftlicher Betriebsgebäude, Brenn- und Treibstoffe) bereits vorliegende Preismeßzahlen bzw. Preisindizes aus anderen Preisstatistiken der neuen Bundesländer übernommen.

Von den Berichtsstellen werden z.Z. über 1 200 Einzelpreisreihen für ausgewählte landwirtschaftliche Produkte bzw. ca. 1 300 Preisreihen für Betriebsmittel gemeldet, wobei sich die Warenauswahl jeweils eng an diejenige im früheren Bundesgebiet anlehnt.

Die Berechnungsverfahren für beide Agrarpreisindizes entsprechen grundsätzlich denjenigen, die in den alten Bundesländern angewendet werden (sog. Laspeyres-Formel). Basisjahr sowohl für den landwirtschaftlichen Erzeugerpreisindex als auch für den Betriebsmittelindex der neuen Bundesländer ist - abweichend vom Basisjahr 1985 bei dem früheren Bundesgebiet - das Jahr 1989.

Grundlage der Berechnung des landwirtschaftlichen Erzeugerpreisindex bildet ein Wägungsschema, das die gesamten Umsätze landwirtschaftlicher Produkte in der Volkswirtschaft der ehemaligen DDR im Jahr 1989 umfaßt. Das Wägungsschema für den Betriebsmittelindex wurde entsprechend der Ausgabenstruktur der Landwirtschaft in der ehemaligen DDR im Jahr 1989 erstellt.

Auf der Grundlage der erfaßten Einzelpreisreihen wurden Preismeßzahlen berechnet, die

die Preisentwicklung im jeweiligen Berichtsmonat ab Juli 1990 zum Basisjahr 1989 darstellen. Für die beiden Agrarpreisindizes sind aus den Einzelmeßzahlen dann je Preisrepräsentante ab Juli 1990 Durchschnittsmeßzahlen gebildet und aus diesen unter entsprechender Gewichtung nach Maßgabe des jeweiligen Wägungsschemas Preisindizes für Klassen, Zweige, Gruppen und sonstige sinnvolle Zusammenfassungen sowie für die beiden Gesamtindizes berechnet worden.

#### Zur besonderen Beachtung:

Der Indexberechnung für die neuen Bundesländer liegen Preise in unterschiedlichen Währungseinheiten (Mark der ehem. DDR bzw. DM) zugrunde, die zudem nach unterschiedlicher Methodik erfaßt wurden. Dadurch und durch grundlegende Änderungen in der Preisbildung wird der Vergleich zwischen dem formalen Indexbasisjahr 1989 bzw. ersten Halbjahr 1990 einerseits und der Zeit ab dem 1. Juli 1990 - dem Tag der Einführung der DM in der ehemaligen DDR - eingeschränkt.

Weiterführende Informationen:

Tel. 0611-75/2587

Die Baupreisindizes messen für die neuen Bundesländer und das frühere Berlin (Ost) auf repräsentativer Grundlage die Entwicklung der Preise für den Neubau ausgewählter Bauwerksarten des Hoch- und Tiefbaus. Sie können als Erzeuger-Verkaufspreisindizes bezeichnet werden, die sich aber nicht auf den Gesamtumsatz eines institutionell abgrenzbaren Wirtschaftsbereichs, sondern auf bestimmte Erzeugnisarten beziehen.

Die Indizes können als gewogene Durchschnitte aus den Preisveränderungszahlen zu den Preisen für eine repräsentative Auswahl von Bauleistungen (den sog. Preisrepräsentanten) für die neuen Bundesländer insgesamt in der Darstellung Basisjahr 1989 = 100 (überwiegend Durchschnittsmeßzahlen) bezeichnet werden.

Als Wägungszahlen (= Indexgewichte) zur Ermittlung der Durchschnittsmeßzahlen für die neuen Bundesländer insgesamt dienen die gemittelten Kostenanteile jeweils derjenigen tatsächlich erbrachten Bauleistungen (an den Gesamtkosten der Einzeltypen einer Bauwerksart) im früheren Bundesgebiet, für die eine der ausgewählten Bauleistungen als repräsentativ anzusehen ist (mangels geeigneter Wägungsunterlagen aus den neuen Bundesländern mußte auf diese Ersatzlösung zurückgegriffen werden).

Die Indizes werden nach der sog. Laspeyres-Formel berechnet. Die ihnen zugrundeliegenden Preisreihen für Bauleistungen werden in der Form von Meßzahlen auf der Grundlage des Preisstandes im Jahre 1989 = 100 dargestellt.

Sie beruhen auf den Ergebnissen vierteljährlicher Preiserhebungen bei einer repräsentativen Auswahl baugewerblicher Unternehmen. Berichtsmonate sind Februar, Mai, August und November, und zwar jeweils der ganze Monat. Erfragt werden die im Berichtsmonat vertraglich vereinbarten Preise.

Die Einzelpreise wurden bis einschl. Berichtsmonat Februar 1991 noch nach der zum Zeitpunkt der ersten Erhebung gültigen Nomenklatur der Bauarbeiten (Herausgeber: Bauakademie der ehem. DDR) erfaßt. Ab Mai 1991 liegt der Erhebung der Leistungskatalog des früheren Bundesgebietes zugrunde. Der Berechnung der Meßzahlen für Bauleistungspreise (Firmenmeßzahlen) liegen ca. 6 100 Preisreihen zugrunde. Um eine vergleichbare Darstellung von Baupreisindizes der neuen Bundesländer (einschl. dem früheren Berlin (Ost)) zu den Baupreisindizes des früheren Bundesgebietes zu ermöglichen, wurden die Leistungsbeschreibungen der Nomenklatur der Bauarbeiten auf die Leistungsbeschreibungen des früheren Bundesgebietes umgeschlüsselt. Auf dieser Grundlage wurden die Durchschnittsmeßzahlen je Bauleistung als ungewogenes Mittel berechnet.

#### Zur besonderen Beachtung:

Die Preisangaben für das Jahr 1989 wurden in Mark der ehem. DDR erfaßt. Ab August 1990 werden die Bauleistungspreise in DM erhoben. Durch prinzipielle Unterschiede in der Preisbildung ist der Vergleich zwischen der formalen Indexbasis (1989) einerseits und den Indexzahlen für die Zeit ab dem 1. Juli 1990 - dem Tag der Einführung der DM in der ehem. DDR - eingeschränkt. Auch soll mit der Berechnung des Index auf der Grundlage von Preisen, die auf Mark der ehem. DDR lauteten, nicht zum Ausdruck gebracht werden, daß für die Stufe der baugewerblichen Produktion die Wertrelation 1 Mark der ehem. DDR = 1 DM galt.

Weiterführende Informationen:  
Tel.: 0611-75/2440

#### Zu Tab. 11: Erwerbstätigkeit

Arbeitslose bzw. offene Stellen: Personen ohne Arbeitsverhältnis, die als Arbeitssuchende beim

Arbeitsamt registriert sind bzw. zu besetzende Arbeitsplätze, die Arbeitgeber dem Arbeitsamt gemeldet haben.

Kurzarbeiter: Erwerbstätige, die im Abrechnungszeitraum, in den der Stichtag fällt, Anspruch auf Kurzarbeitergeld hatten. Ein Anspruch besteht, wenn in einem Gebiet ein unvermeidbarer vorübergehender Arbeitsausfall eintritt und beim Arbeitsamt angezeigt wurde.

Allgemeine Maßnahmen zur Arbeitsbeschaffung (ABM): Maßnahmen zur Beschäftigung von Arbeitslosen durch Arbeiten, die im öffentlichen Interesse liegen und aus Mitteln der Bundesanstalt für Arbeit gefördert werden.

Berufliche Weiterbildung: Zu den vom Arbeitsamt geförderten Maßnahmen der beruflichen Weiterbildung (Qualifizierung) zählen im einzelnen die Fortbildung, die Umschulung und die betriebliche Einarbeitung.

Weiterführende Informationen:  
Tel. 0611 - 75/2687

#### Zu Tab. 12: Finanzen und Steuern

##### Öffentliche Finanzen

Die vorliegenden Ergebnisse resultieren aus monatlichen Umfragen durch den Bundesminister der Finanzen.

Die bereinigten Einnahmen/Ausgaben stellen die Summe aller Einnahmen/Ausgaben dar, die im Rahmen des Verwaltungsvollzugs sowie des Betriebs von Einrichtungen und Anstalten anfallen (z.B. Gebühreneinnahmen, Steuern, laufende Zuweisungen, Personalausgaben, laufender Sachaufwand, Zinsausgaben) oder vermögenswirksame (z.B. Darlehensrückflüsse, Zuweisungen für Investitionen, Baumaßnahmen, Erwerb von Sachvermögen) und keine besonderen Finanzierungsvorgänge (Schuldenaufnahme/Schuldentilgung am Kreditmarkt) sind.

Der Finanzierungssaldo ergibt sich aus der Differenz zwischen den bereinigten Einnahmen und Ausgaben. Beim Finanzierungsdefizit (-) sind die Ausgaben höher als die Einnahmen, beim Finanzierungsüberschuß (+) übertreffen die Einnahmen die Ausgaben.

Die Nettokreditaufnahme errechnet sich als Saldo aus der Schuldenaufnahme und der Schuldentilgung am Kreditmarkt. Sie bildet die

wesentliche Finanzierungsquelle zur Deckung eines evtl. Finanzierungsdefizit.

Kassenmäßige Steuereinnahmen sind die innerhalb eines bestimmten Zeitraums in die Kassen der Gebietskörperschaften fließenden Beträge, gleichgültig für welches Jahr sie geleistet wurden oder wann die Steuerschuld entstanden ist. Ohne Rücksicht auf periodengerechte Erfassung sind im Istaufkommen eines bestimmten Berichtszeitraums also auch Vorauszahlungen, Abschlußzahlungen, Nachzahlungen, Säumniszuschläge usw. enthalten; ggf. ist das Aufkommen durch Erstattungen gemindert.

Die Steuereinnahmen vor und nach der Verteilung decken sich nicht, sondern differieren in den einzelnen Berichtszeiträumen um sehr unterschiedliche Beträge. Die Ursache hierfür liegt darin, daß der Gemeindeanteil an der Einkommensteuer, soweit er eine Ausgabe des staatlichen Bereichs zugunsten der Gemeinden darstellt, mit Ablauf des jeweiligen Berichtszeitraums in Höhe von 15 vH des Einkommensteueraufkommens feststeht und in dieser Höhe die Einnahmen des Bundes und der Länder nach der Verteilung im gleichen Berichtszeitraum mindert. Den Gemeinden fließen dagegen die Einnahmen aus dem Gemeindeanteil an der Einkommensteuer mit einer zeitlichen Verzögerung von jeweils einem Vierteljahr zu; sie erhalten darüber hinaus im 4. Quartal eine zweite Vierteljahreszahlung, während im 1. Quartal des neuen Jahres nur Restbeträge auf die sog. Schlußabrechnung anfallen.

Weiterführende Informationen:

Tel.: 0611-75/2552, 2553

#### Zu Tab. 13: Volkswirtschaftliche Gesamtrechnungen

Die in dieser Tabelle aufgeführten Ergebnisse entsprechen in ihren Konzepten den Angaben für das frühere Bundesgebiet. Erläuterungen zu diesen Konzepten und Definitionen der dargestellten Sachverhalte finden Sie in Fachserie 18, "Volkswirtschaftliche Gesamtrechnungen", Reihe 1.3, "Konten und Standardtabellen, Hauptbericht". Eine Beschreibung der Datenquellen und Methoden der Sozialproduktsberechnung für die neuen Bundesländer finden Sie in dem Aufsatz "Sozialprodukt im Gebiet der ehemaligen DDR im 2. Halbjahr 1990" in Wirtschaft und Statistik, Heft 5/1991.

Weiterführende Informationen zu den in Tab. 13 gegebenen Hinweisen:

Tel. 0611 - 75/2521

#### Zu Tab. 14: Bevölkerung

Bevölkerungsstand: Bei den jeweils zum 31.12. der Jahre 1988 und 1989 nachgewiesenen Einwohnerzahlen handelt es sich um Daten, die anhand der Ergebnisse der Volkszählung 1981 fortgeschrieben wurden. Infolge unterlassener Abmeldungen bei Fortzügen aus dem Gebiet der ehemaligen DDR und Berlin-Ost sind diese Zahlen jedoch erhöht. Wegen dieser fehlenden Abmeldungen werden hinsichtlich der Wanderungen zwischen dem früheren Bundesgebiet und den neuen Bundesländern nicht die im Beitrittsgebiet registrierten Wanderungsfälle, sondern die im früheren Bundesgebiet ermittelten Zu- und Fortzüge nachgewiesen.

Bei der Bevölkerungszahl zum 3.10.1990 handelt es sich um einen Abzug des Zentralen Einwohnerregisters, das um die bis zu diesem Datum festgestellten nachträglichen Abmeldungen aus den neuen Bundesländern bereinigt wurde.

Die Ergebnisse des Registerabzugs bilden zugleich die Ausgangsbasis für die Fortschreibung des Bevölkerungsstandes ab dem 03.10.1990.

Natürliche Bevölkerungsbewegung: Erhebungsgrundlagen für die Statistik der Eheschließungen, Geburten und Sterbefälle sind seit dem 3. Oktober 1990 Zählkarten, die der Standesbeamte ausfüllt und dem zuständigen Statistischen Landesamt zuschickt. Zuvor waren diese von den Standesämtern gemeldeten Ereignisse zentral registriert worden.

Als Eheschließungen werden die standesamtlichen Trauungen gezählt, auch die von Ausländern, mit Ausnahme der Fälle, in denen beide Ehegatten zu den im Bundesgebiet stationierten ausländischen Streitkräften bzw. zu den ausländischen diplomatischen und konsularischen Vertretungen und ihrer Familienangehörigen gehören. Bis zum 2. Oktober 1990 wurden alle standesamtlichen Trauungen gezählt, bei denen mindestens ein Partner seinen ständigen Wohnsitz in der ehemaligen DDR hatte.

Als Lebendgeborene werden seit dem 3.10.1990 Kinder gezählt, bei denen nach der Trennung vom Mutterleib entweder das Herz geschlagen, die Nabelschnur pulsiert oder die natürliche Lungenatmung eingesetzt hat; die übrigen Kinder gelten als Totgeborene oder Fehlgeburten. Bis zum 2.10.1990 wurden als Lebendgeborene diejenigen Geborenen registriert, bei denen nach vollständigem Verlassen des Mutterleibes,

unabhängig von der Durchtrennung der Nabelschnur, Herztätigkeit und Lungenatmung vorhanden war.

Die Angaben für Gestorbene beziehen sich auf die im Berichtszeitraum Gestorbenen (ohne Totgeborene); standesamtlich beurkundete Kriegsterbefälle und gerichtliche Todeserklärungen werden nicht berücksichtigt.

Weiterführende Informationen:  
Tel. 0611 - 75/2668

#### Zu Tab. 15: Bauspargeschäft

Anzahl der Neuabschlüsse: Zahl der im Berichtszeitraum abgeschlossenen Bausparverträge (ohne Erhöhungen).

Vereinbarte Bausparsumme: die im Vertrag festgelegte Bausparsumme (einschl. Erhöhungen).

Geldeingänge: Alle auf die Konten der Bausparkasse fließenden Geldbeträge, bestehend aus Spargeldern, Wohnungsbauprämien, Zins- und Tilgungszahlungen, jedoch ohne Verzinsung des aufgesparten Kapitals.

Auszahlungen: in Form von Zwischenkrediten oder aufgrund von Zuteilungen gewährte Baudarlehen, Rückzahlungen von Bauspareinlagen, jedoch ohne die Rückzahlung von angesparten Beträgen von vorzeitig gekündigten Verträgen.

Weiterführende Informationen:  
Tel. 0611 - 75/2978

#### Zu Tab. 16: Straßenverkehrsunfälle

Als (polizeilich erfaßte) Unfälle mit Personenschaden gelten Unfälle, bei denen Personen verletzt oder getötet wurden. Unfälle mit schwerem Sachschaden sind Unfälle mit mindestens 4 000 Schaden bei einem der Geschädigten. Getötete sind innerhalb von 30 Tagen an den Unfallfolgen Gestorbene.

Weiterführende Informationen:  
Tel. 0611 - 75/2145

#### Zu Tab. 17: Haushaltsbudget

Nach der Vereinigung der beiden deutschen Staaten wurde die Darstellung der Ergebnisse der Statistik des Haushaltsbudgets den laufenden Wirtschaftsrechnungen angepaßt. Die aus der freiwilligen Befragung der Haushalte in den neuen Bundesländern nach der ehemaligen

DDR-Nomenklatur ermittelten Daten werden nach Hauptgruppen der "Systematik der Einnahmen und Ausgaben der privaten Haushalte (SEA)" umgeschlüsselt.

#### Ausgabefähige Einkommen und Einnahmen

Dies ist der Betrag, der letzten Endes monatlich in den Haushalten für die Lebenshaltung zur Verfügung steht. Er umfaßt die ausgezahlten Löhne und Gehälter, die Nettorenten und weitere Einnahmen. Dazu gehören unter anderem Arbeitslosengeld, Arbeitslosen- und Sozialhilfe, Kinder- und Wohngeld sowie Zinseinnahmen, Einnahmen aus Untervermietung, Einnahmen aus dem Verkauf im Haushalt erzeugter Ware bzw. Gebrauchsgüter. Den ausgabefähigen Einkommen und Einnahmen werden bei der Statistik des Haushaltsbudgets - im Gegensatz zu den laufenden Wirtschaftsrechnungen - keine fiktiven Einnahmen zugerechnet, wie beispielsweise der Mietwert für Haushalte, die im eigenen Haus oder in der eigenen Wohnung leben.

#### Privater Verbrauch

Die als Ausgaben für den Privaten Verbrauch nachgewiesenen Beträge je Haushalt umfassen die Käufe von Waren und Dienstleistungen für den eigenen Verbrauch und für Geschenke an Dritte. Dabei wird immer der volle Kaufpreis in Ansatz gebracht, auch wenn dieser wie beispielsweise bei Teilzahlungskäufen nicht vollständig entrichtet worden ist. Unterstellte Käufe, wie die Inanspruchnahme von Deputaten oder selbst erzeugten Gütern für den Eigenverbrauch, werden nicht bewertet.

Zu den übrigen Ausgaben zählen unter anderem vom Haushalt gezahlte Steuern (ohne Einkommens- und Vermögenssteuer), freiwillige Beiträge zur gesetzlichen Sozialversicherung, Prämien für private Kranken-, Unfall- und andere Schadensversicherungen. Zu den übrigen Ausgaben gehören auch Geldspenden sowie Übertragungen an andere private Haushalte, Mitgliedsbeiträge für Parteien, Organisationen und Vereine, Einsätze für Wetten und Lotterien.

Als Veränderung der Vermögens- und Finanzkonten wird der Saldo der Einzahlungen und Abhebungen von Spar- und sonstigen Konten, bei Kreditinstituten, für Kreditrückzahlung und Kreditaufnahme sowie die Veränderung von bargeldbeständen nachgewiesen.

Weiterführende Informationen:  
Tel. 030/235-3642

Der "kurze Draht" zum Statistischen Bundesamt

Weitergehende Informationen zu den dargestellten Ergebnissen erhalten Sie unter folgenden Rufnummern:

Sachgebiet:

Tab. 2	Bergbau und Verarbeitendes Gewerbe	
- Tab. 2.1, 2.2	Monatsberichte für Unternehmen und Betriebe	0611/75-2504
- Tab. 2.3, 2.4	Indizes des Auftragseingangs und Umsatzes	0611/75-2804
- Tab. 2.5.1	Index der Nettoproduktion	0611/75-2192
- Tab. 2.5.2/3	Produktion	0611/75-2785, 2234, 2362
Tab. 3	Baugewerbe	
- Tab. 3.1, 3.2	Bauhauptgewerbe, Ausbaugewerbe	030/235-3169
- Tab. 3.3, 3.4	Indizes des Auftragseingangs- und Auftragsbestands im Bauhauptgewerbe	0611/75-2804
Tab. 4		
- Tab. 4.1	Viehbestände	030/235-2519
Tab. 5	Handel	
- Tab. 5.1	Umsatz und Beschäftigte im Großhandel	0611/75-2183
- Tab. 5.2	Umsatz und Beschäftigte im Einzelhandel	0611/75-2060
Tab. 6	Gewerbean- und -abmeldungen	0611/75-2060, 2470
Tab. 7	Innerdeutscher Warenverkehr	030/26003-504, 509
Tab. 8	Außenhandel	0611/75-2475
Tab. 9	Löhne und Gehälter	0611/75-2442
Tab. 10	Preise	
- Tab. 10.1	Index der Erzeugerpreise gewerblicher Produkte	0611/75-2444
- Tab. 10.2	Preisindex für die Lebenshaltung	0611/75-2627
- Tab. 10.3	Index der Erzeugerpreise landwirtschaftlicher Produkte	0611/75-2652
- Tab. 10.4	Index der Einkaufspreise landwirtschaftlicher Betriebsmittel	0611/75-2652
- Tab. 10.5	Preisindizes für Neubau in konventioneller Bauart	0611/75-2440
Tab. 11	Erwerbstätigkeit	
- Tab. 11.1	Arbeitsmarkt	0611/75-2687
- Tab. 11.2	Arbeitslose und Arbeitslosenquoten nach Landesarbeitsamtsbezirken	
Tab. 12	Finanzen und Steuern	
Tab. 12.1	Einnahmen und Ausgaben sowie Kassenlage	
Tab. 12.2	Kassenmäßige Steuereinnahmen	0611/75-2553
Tab. 12.3	Einnahmen und Ausgaben der Länder, Gemeinden und Gemeindeverbände vom 1. - 3. Vierteljahr 1991	0611/75-2548
Tab. 13	Volkswirtschaftliche Gesamtrechnungen	0611/75-2521
Tab. 14	Bevölkerung	0611/75-2668
Tab. 15	Bauspargeschäft	0611/75-2687
Tab. 16	Straßenverkehrsunfälle	0611/75-2145
Tab. 17	Haushaltsbudget	030/235-3642

Anschriften der Statistischen Ämter:

Statistisches Bundesamt:

Statistisches Bundesamt  
Gustav-Stresemann-Ring 11

Statistisches Bundesamt  
Zweigstelle Berlin

W-6200 Wiesbaden 1  
Telefon (0611) 75-1  
Telefax (0611) 72 40 00  
Teletex 61186 = StBA  
Telex 4186511 stb d  
Btx \*48484#

Berlin-Kurfürstenstr.  
Kurfürstenstr. 87  
W-1000 Berlin 30  
Telefon (030) 260030  
Telefax (030) 26003734  
Telex 185489 = bhnd

Berlin Alexanderplatz  
Hans-Beimler-Str. 70/72  
O-1026 Berlin  
Telefon (030) 2315588  
Telefax (030) 231 5580

Statistisches Bundesamt  
Außenstelle Düsseldorf  
Hüttenstraße 5 a  
W-4000 Düsseldorf 1  
Telefon (0211) 38411-0  
Telefax (0211) 38411-28  
Teletex 2114568 = StBA

Statistische Ämter der neuen Bundesländer

Landesamt für Datenverarbeitung  
und Statistik Brandenburg,  
Dortustraße 46

O-1561 Potsdam  
Telefon Ostanschluß  
(0331) 39-0  
Telefax (0331) 22024

Statistisches Landesamt  
Mecklenburg-Vorpommern  
Lübecker Straße 287

O-2762 Schwerin  
Telefon (0385) 40446  
Telefax (0385) 41626

Statistisches Landesamt  
Sachsen-Anhalt  
Ref. Öffentlichkeitsarbeit  
Nietlebener Str. 1

O-4090 Halle/Saale  
Telefon (046) 616785  
Telefax (0345) 641019

Statistisches Landesamt  
Thüringen  
Leipziger Straße 71

O-5010 Erfurt  
Telefon (0361) 571-0  
Telefax (0361) 26231

Statistisches Landesamt  
Sachsen  
Marienstr. 20  
Postfach 109  
O-8012 Dresden  
Telefon (0351) 4851-0  
Telefax (0351) 4654400