



Der  
Bundeswahlleiter

# **WAHL ZUM 17. DEUTSCHEN BUNDESTAG AM 27. SEPTEMBER 2009**

**Heft 5**

Textliche Auswertung der Wahlergebnisse

Informationen des Bundeswahlleiters



Der  
Bundeswahlleiter

# **WAHL ZUM 17. DEUTSCHEN BUNDESTAG AM 27. SEPTEMBER 2009**

**Heft 5**

Textliche Auswertung der Wahlergebnisse

Informationen des Bundeswahlleiters

Herausgeber: Der Bundeswahlleiter, Wiesbaden

Internet: [www.bundeswahlleiter.de](http://www.bundeswahlleiter.de)

Weitere Informationen zur Thematik dieser Publikation unter

Tel.: +49 (0) 611 / 75 27 54

Fax: +49 (0) 611 / 72 40 00

[www.destatis.de/kontakt](http://www.destatis.de/kontakt)

Erscheinungsfolge: 4-jährlich

Erschienen im November 2010

Preis: EUR 18,- [D]

Bestellnummer: 1051105-09900-1

ISBN: 978-3-8246-0850-8

Vertriebspartner: HGV Hanseatische Gesellschaft  
für Verlagsservice mbH  
Servicecenter Fachverlage  
Postfach 11 64  
72125 Kusterdingen  
Tel.: +49 (0) 70 71 / 93 53 50  
Fax: +49 (0) 70 71 / 93 53 35  
[destatis@s-f-g.com](mailto:destatis@s-f-g.com)

© Der Bundeswahlleiter, Wiesbaden 2010

Vervielfältigung und Verbreitung, auch auszugsweise, mit Quellenangabe gestattet.

# Inhaltsverzeichnis

|   | Seite      |
|---|------------|
| Vorbemerkung .....  | 8          |
| <b>Textteil</b>   |            |
| <b>1    Rechtsgrundlagen und Ergebnisfeststellung</b>                               |            |
| 1.1   Wahlgebiet, Wahlkreise, Wahlberechtigte .....                                 | 10         |
| 1.2   Wahlsystem .....  | 11         |
| 1.3   Sitzverteilungsverfahren nach Sainte-Laguë-Schepers .....                     | 12         |
| 1.4   Stimmzettel und Wahlvorschläge .....  | 13         |
| 1.5   Wahlrecht und Wählbarkeit.....  | 16         |
| 1.6   Rechtliche und methodische Grundlagen der Repräsentativen Wahlstatistik ..... | 19         |
| 1.6.1   Rechtsgrundlagen.....   | 19         |
| 1.6.2   Methodische Grundlagen .....  | 20         |
| 1.7   Wahlorgane, Wahlvorbereitung und Ergebnisfeststellung .....                   | 24         |
| <b>2    Wahlberechtigte, Wähler und Wahlbeteiligung.....</b>                        | <b>32</b>  |
| <b>3    Ungültige Stimmen.....</b>  | <b>51</b>  |
| <b>4    Gültige Erststimmen</b>   |            |
| 4.1   Nach Parteien.....  | 58         |
| 4.2   Im Wahlkreis Gewählte .....   | 59         |
| <b>5    Gültige Zweitstimmen</b>  |            |
| 5.1   Verteilung der Zweitstimmen auf die Parteien in Bund und Ländern .....        | 71         |
| 5.2   Verteilung der Zweitstimmen auf die Parteien in den Wahlkreisen .....         | 76         |
| 5.3   Stimmabgabe der Briefwähler .....   | 83         |
| <b>6    Ergebnisse zur Stimmabgabe nach Geschlecht und Altersgruppen.....</b>       | <b>84</b>  |
| <b>7    Unterschiede zwischen Urnen- und Briefwählern .....</b>                     | <b>95</b>  |
| <b>8    Ergebnisse zu den Wählerschaften der Parteien .....</b>                     | <b>98</b>  |
| <b>9    Kombination der Erst- und Zweitstimmen .....</b>                            | <b>100</b> |
| <b>10   Sitzverteilung und Erfolgswert der Stimmen</b>                              |            |
| 10.1   Sitzverteilungsverfahren .....   | 106        |
| 10.2   Erfolgswert der Stimmen .....  | 110        |
| <b>11   Die Gewählten.....</b>  | <b>112</b> |

## Tabellen und Übersichten im Textteil

|   |    |
|---|----|
| <b>zu 1   Rechtsgrundlagen und Ergebnisfeststellung</b>   |    |
| 1   Wahlkreise bei den Bundestagswahlen 2009 und 2005 .....   | 11 |
| 2   Reihenfolge der Kreiswahlvorschläge und der Landeslisten auf den Stimmzetteln innerhalb der<br>Länder bei der Bundestagswahl 2009 gem. § 30 Abs. 3 Bundeswahlgesetz ..... | 14 |
| 3   An der Bundestagswahl am 27. September 2009 beteiligte Parteien .....   | 17 |
| 4   Stichprobenumfang der Repräsentativen Wahlstatistik bei den Bundestagswahlen seit 1953.....   | 21 |
| 5   Altersgruppen der Repräsentativen Bundestagswahlstatistik seit 1953.....  | 22 |
| 6   Totalergebnisse im Vergleich mit den Ergebnissen der Repräsentativen Wahlstatistik bei<br>der Bundestagswahl 2009.....  | 23 |

|  | Seite |
|--|-------|
| 7.1 Für Wahlberechtigte wichtige Termine bei der Bundestagswahl 2009.....  | 25    |
| 7.2 Aufgaben und Termine der Wahlorgane bei der Bundestagswahl 2009.....   | 26    |
| 8 Wahlkreise in der Ordnung der Zeitfolge des Eingangs ihrer Schnellmeldungen beim Bundeswahlleiter .....  | 29    |
| 9 Sitzungstage der Feststellung des endgültigen Wahlergebnisses bei der Bundestagswahl 2009<br>durch die Kreiswahlausschüsse.....                  | 30    |
| 10 Wahlkreise mit gemeinsamer Kreiswahlleitung .....   | 31    |
| <b>zu 2 Wahlberechtigte, Wähler und Wahlbeteiligung</b>  |       |
| 11 Wahlbeteiligung bei den Bundestagswahlen nach Ländern seit 2002 .....   | 32    |
| 12 Veränderung der Zahl der Wahlberechtigten nach Geschlecht und Altersgruppen 2009 gegenüber 2005 .....   | 35    |
| 13 Wahlberechtigte bei der Bundestagswahl 2009 ohne und mit Sperrvermerk für ausgegebene Wahlscheine..   | 37    |
| 14 Wahlberechtigte ohne und mit Wahlschein nach Geschlecht und Altersgruppen bei den Bundestagswahlen<br>seit 2002 .....                           | 38    |
| 15 Wahlberechtigte und Wähler mit Wahlschein seit 1957 .....   | 39    |
| 16 Briefwähler unter den Wählern insgesamt bei den Bundestagswahlen seit 1957 .....  | 40    |
| 17 Anteil der Briefwähler an den Wählern nach Ländern bei den Bundestagswahlen seit 2002 in Prozent .....  | 41    |
| 18 Wahlkreise nach dem Anteil der Briefwähler seit 1972 .....  | 41    |
| 19 Wahlkreise mit dem höchsten und geringsten Anteil an Briefwählern 2009 .....  | 42    |
| 20 Wahlkreise mit der höchsten und geringsten Zahl von Wahlberechtigten 2009.....  | 43    |
| 21 Wahlbeteiligung in den Wahlkreisen bei den Bundestagswahlen seit 1987 .....   | 43    |
| 22 Wahlkreise mit der höchsten und geringsten Wahlbeteiligung bei der Bundestagswahl 2009 .....  | 44    |
| 23 Wahlbeteiligung der Wahlscheinwähler bei den Bundestagswahlen seit 1957 .....   | 45    |
| 24 Wahlbeteiligung nach Geschlecht und Altersgruppen bei den Bundestagswahlen seit 1983 .....  | 46    |
| 25 Wahlbeteiligung in den Ländern nach Geschlecht und Altersgruppen 2009 in Prozent.....   | 49    |
| <b>zu 3 Ungültige Stimmen</b>  |       |
| 26 Ungültige Stimmen bei den Bundestagswahlen seit 1953 .....  | 52    |
| 27 Art der ungültigen Stimmen der Männer und Frauen bei den Bundestagswahlen 2009 und 2005 .....   | 55    |
| 28 Ungültige Erst- und Zweitstimmen der Männer und Frauen nach Altersgruppen 2009.....   | 56    |
| 29 Ungültige Erst- und Zweitstimmen der Wähler insgesamt, der Briefwähler und der Urnenwähler bei den<br>Bundestagswahlen seit 1957 .....          | 57    |
| <b>zu 4 Gültige Erststimmen</b>  |       |
| 30 Differenz Erst- zu Zweitstimmen bei der Bundestagswahl 2009 nach Parteien .....   | 58    |
| 31 Wahlkreissitze bei den Bundestagswahlen nach der Parteizugehörigkeit der Gewählten seit 1949.....   | 61    |
| 32 Wahlkreise 2009 mit dem jeweils höchsten Erststimmenanteil für SPD, CDU, FDP, DIE LINKE, GRÜNE<br>und CSU .....                                 | 62    |
| 33 Wahlkreise bei der Bundestagswahl 2009, in denen die Mehrheit der Erststimmen von 2005 zu 2009<br>auf eine andere Partei übergegangen ist ..... | 63    |
| 34 Stimmenmehrheiten von den im Wahlkreis Gewählten seit 1949 .....  | 67    |
| 35 Erststimmen für die Parteien 2009 nach Abstand des höchsten vom zweithöchsten Ergebnis<br>in den Wahlkreisen .....                              | 68    |
| 36 Die 59 Bundestagswahlkreise 2009 mit einem Abstand des zweithöchsten Erststimmenergebnisses<br>bis unter 5 000 Stimmen .....                    | 69    |
| 37 Abstände zwischen den Erststimmen für die gewählten Wahlkreisabgeordneten und die Erstunterlegenen<br>seit 1949.....                            | 71    |
| 38 Wahlkreisabgeordnete des Deutschen Bundestages 2009 nach Ländern und Parteien .....   | 71    |

**zu 5 Gültige Zweitstimmen**

|    |   |    |
|----|---|----|
| 39 | Stimmabgabe bei den Bundestagswahlen 2009 und 2005 und der jeweils letzten Landtagswahl nach Ländern in Prozent.....        | 73 |
| 40 | Wahlkreise 2009 mit dem jeweils höchsten Zweitstimmenanteil für SPD, CDU bzw. CSU, FDP, DIE LINKE und GRÜNE.....            | 75 |
| 41 | Die 299 Wahlkreise nach dem Anteil der Zweitstimmen für die 2009 bzw. 2005 im Deutschen Bundestag vertretenen Parteien..... | 76 |
| 42 | Gültige Stimmen der Briefwähler nach Parteien seit 1957 in Prozent.....   | 82 |
| 43 | Abweichung der Zweitstimmenanteile der Briefwähler gegenüber den Urnenwählern seit 1957 in Prozentpunkten .....             | 83 |

**zu 6 Ergebnisse zur Stimmabgabe nach Geschlecht und Altersgruppen**

|    |   |    |
|----|---|----|
| 44 | Zweitstimmen in den Ländern nach Parteien und Geschlecht bei der Bundestagswahl 2009 in Prozent ..... | 87 |
| 45 | Stimmabgabe nach Geschlecht und Altersgruppen bei der Bundestagswahl 2009 .....                       | 89 |
| 46 | Anteil der Männer- und Frauenstimmen an den Zweitstimmen für die jeweilige Partei in Prozent .....    | 93 |
| 47 | Zweitstimmen nach Geschlecht und Parteien seit 1953 .....   | 94 |

**zu 7 Unterschiede zwischen Urnen- und Briefwählern**

|    |   |    |
|----|---|----|
| 48 | Stimmabgabe der Urnen- und Briefwählerinnen und -wähler nach Geschlecht, Altersgruppen und Parteien bei der Bundestagswahl 2009 - Hochgerechnete Ergebnisse - ..... | 97 |
|----|---|----|

**zu 8 Ergebnisse zu den Wählerschaften der Parteien**

|    |  |    |
|----|--|----|
| 49 | Wählerschaft der Parteien nach Geschlecht und Altersgruppen 2009 und 2005..... | 99 |
|----|--|----|

**zu 9 Kombination der Erst- und Zweitstimmen**

|      |   |     |
|------|---|-----|
| 50   | Gültige Zweitstimmen in Kombination mit den abgegebenen Erststimmen seit 1957 (Ergebnisse der Repräsentativen Wahlstatistik)..... | 102 |
| 51.1 | Kombination der Erst- und Zweitstimmen bei der Bundestagswahl 2009 (Zweitstimmen).....  | 103 |
| 51.2 | Kombination der Erst- und Zweitstimmen bei der Bundestagswahl 2009 (Erststimmen) .....  | 104 |
| 52   | Ausgewählte Stimmenkombinationen seit 1976 .....  | 105 |

**zu 10 Sitzverteilung und Erfolgswert der Stimmen**

|    |  |     |
|----|--|-----|
| 53 | Erst- und Zweitstimmen nach Parteien bei der Bundestagswahl 2009 .....                         | 107 |
| 54 | Sitzverteilung bei den Bundestagswahlen 2009 und 2005 nach Ländern .....                       | 108 |
| 55 | Sitzverteilung bei den Bundestagswahlen (1949 bis 1987 ohne Abgeordnete aus Berlin-West) ..... | 108 |
| 56 | Wahlberechtigte ohne Einfluss auf die Sitzverteilung 2009 .....                                | 111 |
| 57 | Durchschnittszahlen der Wahlberechtigten und der Zweitstimmen je Abgeordneten 2009 .....       | 112 |

**zu 11 Die Gewählten**

|    |  |     |
|----|--|-----|
| 58 | Abgeordnete im 17. Deutschen Bundestag nach Altersgruppen, Geschlecht und Partei ..... | 113 |
|----|--|-----|

**Schaubilder im Textteil****zu 2 Wahlberechtigte, Wähler und Wahlbeteiligung**

|   |  |    |
|---|--|----|
| 1 | Wahlbeteiligung nach Ländern – Endgültiges Ergebnis für die Bundesrepublik Deutschland – .....   | 33 |
| 2 | Im Wählerverzeichnis eingetragene Deutsche im Ausland bei der Bundestagswahl 2009 nach Kontinenten .....   | 34 |
| 3 | Veränderung der Zahl der Wahlberechtigten 2009 gegenüber 2005 nach Altersgruppen und Geschlecht.....   | 36 |
| 4 | Wahlberechtigte mit Wahlschein bei der Bundestagswahl 2009 nach Altersgruppen und Geschlecht .....   | 39 |
| 5 | Wähler/-innen mit und ohne Wahlschein 1957 – 2009.....   | 45 |
| 6 | Wähler/-innen und Nichtwähler/-innen bei der Bundestagswahl 2009 nach Altersgruppen und Geschlecht .   | 47 |
| 7 | Abweichung der Wahlbeteiligung der Männer und Frauen von der durchschnittlichen Wahlbeteiligung bei der Bundestagswahl 2009 nach Altersgruppen ..... | 50 |
| 8 | Ausschöpfungsquoten der Parteien und Anteil der Nichtwähler/-innen bei den Bundestagswahlen 2009 und 2005.....                                       | 51 |

|   | Seite |
|---|-------|
| <b>zu 3 Ungültige Stimmen</b>   |       |
| 9 Ungültige Stimmabgabe der Wähler/-innen 1953 - 2009 .....   | 53    |
| 10 Anteil an ungültigen Zweitstimmen bei der Bundestagswahl 2009 nach Altersgruppen und Geschlecht .....  | 54    |
| 11 Ungültige Erst- und Zweitstimmen der Briefwähler/-innen und der Urnenwähler/-innen 1957 bis 2009 .....   | 57    |
| <b>zu 4 Gültige Erststimmen</b>   |       |
| 12 Gültige Erststimmenanteile 1969 - 2009 .....   | 60    |
| 13 Anteile der Wahlkreissitze nach Parteien bei den Bundestagswahlen 1949 - 2009 .....  | 61    |
| <b>zu 5 Gültige Zweitstimmen</b>  |       |
| 14 Stimmenanteile der Parteien bei den Bundestagswahlen 1949 - 2009 .....   | 74    |
| 15 Zweitstimmenanteil SPD in % nach Ländern – Endgültiges Ergebnis für die Bundesrepublik Deutschland – .....   | 77    |
| 16 Zweitstimmenanteil CDU/CSU in % nach Ländern – Endgültiges Ergebnis für die Bundesrepublik Deutschland – .....   | 78    |
| 17 Zweitstimmenanteil FDP in % nach Ländern – Endgültiges Ergebnis für die Bundesrepublik Deutschland – .....   | 79    |
| 18 Zweitstimmenanteil DIE LINKE in % nach Ländern – Endgültiges Ergebnis für die Bundesrepublik Deutschland – .....   | 80    |
| 19 Zweitstimmenanteil GRÜNE in % nach Ländern – Endgültiges Ergebnis für die Bundesrepublik Deutschland – .....   | 81    |
| 20 Mit Wahlbrief abgegebene gültige Zweitstimmen 1957 bis 2009 nach Parteien .....  | 83    |
| 21 Abweichung der Stimmenanteile der Briefwähler/-innen gegenüber den Urnenwählern/-innen 1957 bis 2009 .....   | 84    |
| <b>zu 6 Ergebnisse zur Stimmabgabe nach Geschlecht und Altersgruppen</b>  |       |
| 22 Wahlentscheidung der Männer und Frauen bei der Bundestagswahl 2009<br>Abweichung der Zweitstimmenanteile bei der Bundestagswahl 2009 gegenüber der Bundestagswahl 2005 ..... | 88    |
| 23 Stimmabgabe im früheren Bundesgebiet und Berlin-West bei der Bundestagswahl 2009<br>Stimmabgabe in den neuen Bundesländern und Berlin-Ost bei der Bundestagswahl 2009 .....  | 90    |
| 24 Stimmabgabe der Männer und Frauen bei der Bundestagswahl 2009 .....  | 91    |
| 25 Wahlentscheidung bei der Bundestagswahl 2009 nach Altersgruppen und Parteien .....   | 92    |
| 26 Zweitstimmen der Männer und Frauen bei den Bundestagswahlen 1953 bis 2009 nach Parteien .....  | 95    |
| <b>zu 8 Ergebnisse zu den Wählerschaften der Parteien</b>   |       |
| 27 Altersstruktur der Wahlberechtigten und der Wähler/-innen ausgewählter Parteien bei der Bundestagswahl 2009 .....  | 100   |
| <b>zu 10 Sitzverteilung und Erfolgswert der Stimmen</b>   |       |
| 28 Sitze der Parteien im Deutschen Bundestag seit 1949 .....  | 109   |

## Tabellenteil

|  |     |
|--|-----|
| 1 Wahlberechtigte mit Wahlschein und Wähler mit einfachem und Briefwahlschein .....  | 116 |
| 2.1 Stimmabgabe der Urnenwähler .....  | 120 |
| 2.2 Stimmabgabe der Briefwähler .....  | 128 |
| 3.1 Stimmabgabe nach Geschlecht und Altersgruppen in den Ländern 2009 (Gültige Erststimmen) .....                            | 136 |
| 3.2 Stimmabgabe nach Geschlecht und Altersgruppen in den Ländern 2009 (Gültige Zweitstimmen) .....                           | 146 |
| 4 Wahlkreise in der Reihenfolge der Abstände zwischen den Erststimmen für den Wahlkreissieger und den Erstunterlegenen ..... | 156 |

|    |   |     |
|----|---|-----|
| 5  | Wahlkreise in der Reihenfolge der Erststimmenanteile für den 2009 gewählten Wahlkreisbewerber.....  | 163 |
| 6  | Wahlberechtigte, Wähler und ungültige Stimmen 2009 nach Bundestagswahlkreisen .....                 | 170 |
| 7  | Stimmabgabe der Urnenwähler, der Briefwähler und der Wähler insgesamt nach Wahlkreisen 2009 .....   | 186 |
| 8  | Stimmabgabe in den kreisfreien Städten und Landkreisen bei der Bundestagswahl 2009.....             | 232 |
| 9  | Wahlbezirke nach der Zahl der Wahlberechtigten in den Wahlkreisen bei der Bundestagswahl 2009 ..... | 272 |
| 10 | Wahlberechtigte, Wähler und Stimmabgabe bei den Reichstagswahlen 1871 bis 1912.....                 | 286 |
| 11 | Wahlberechtigte, Wähler und Stimmabgabe bei den Reichstagswahlen 1919 bis 1933.....                 | 288 |

## Gebietsstand

Die Angaben für „Deutschland“ beziehen sich hinsichtlich der Ergebnisse der Bundestagswahlen 1990 bis 2009 auf die Bundesrepublik Deutschland nach dem Gebietsstand seit dem 03.10.1990, für die Bundestagswahlen 1949 bis 1987 nach dem Gebietsstand vor dem 03.10.1990, sie schließen Berlin-West nicht mit ein.

Die Angaben für das „Frühere Bundesgebiet“ beziehen sich auf die Bundesrepublik Deutschland nach dem Gebietsstand vor dem 03.10.1990, sie schließen Berlin-West ein.

Die Angaben für die „Neuen Bundesländer“ beziehen sich auf die Bundesländer Brandenburg, Mecklenburg-Vorpommern, Sachsen, Sachsen-Anhalt und Thüringen sowie das frühere Berlin-Ost.

## Abkürzungen

|          |   |   |    |   |                        |
|----------|---|---|----|---|------------------------|
| Abs.     | = | Absatz                                      | BW | = | Baden-Württemberg      |
| Art.     | = | Artikel                                     | BY | = | Bayern                 |
| BGBL.    | = | Bundesgesetzblatt                           | BE | = | Berlin                 |
| BWG      | = | Bundewahlgesetz                             | BB | = | Brandenburg            |
| BWO      | = | Bundewahlordnung                            | HB | = | Bremen                 |
| bzw.     | = | beziehungsweise                             | HH | = | Hamburg                |
| d.h.     | = | das heißt                                   | HE | = | Hessen                 |
| einschl. | = | einschließlich                              | MV | = | Mecklenburg-Vorpommern |
| lfd. Nr. | = | laufende Nummer                             | NI | = | Niedersachsen          |
| Mill.    | = | Millionen                                   | NW | = | Nordrhein-Westfalen    |
| RB       | = | Regierungsbezirk                            | RP | = | Rheinland-Pfalz        |
| rd.      | = | rund  | SL | = | Saarland               |
| S.       | = | Seite                                       | SN | = | Sachsen                |
| usw.     | = | und so weiter                               | ST | = | Sachsen-Anhalt         |
| u.U.     | = | unter Umständen                             | SH | = | Schleswig-Holstein     |
| vgl.     | = | vergleiche                                  | TH | = | Thüringen              |
| RGBL.    | = | Reichsgesetzblatt                           |    |   |                        |
| s.       | = | siehe                                       |    |   |                        |
| sog.     | = | so genannt                                  |    |   |                        |
| z.B.     | = | zum Beispiel                                |    |   |                        |
| GG       | = | Grundgesetz                                 |    |   |                        |
| EU       | = | Europäische Union                           |    |   |                        |
| B90/Gr.  | = | Bündnis 90/Grüne –<br>BürgerInnenbewegungen |    |   |                        |
| u.a.     | = | unter anderem                               |    |   |                        |

## Zeichenerklärung

|   |   |  |
|---|---|--|
| - | = | nichts vorhanden                                   |
| x | = | Tabellenfach gesperrt, weil Aussage nicht sinnvoll |



## Vorbemerkung

In der Reihe „Wahl zum 17. Deutschen Bundestag am 27. September 2009“ sind insgesamt folgende Einzelhefte erschienen:

|                    |            |   |
|--------------------|------------|---|
| August 2009        | Sonderheft | Die Wahlbewerber für die Wahl zum 17. Deutschen Bundestag 2009  |
| September 2009     | Heft 1     | Ergebnisse und Vergleichszahlen früherer Bundestags-, Europa- und Landtagswahlen sowie Strukturdaten für die Bundestagswahlkreise |
| 28. September 2009 | Heft 2     | Vorläufige Ergebnisse nach Wahlkreisen  |
| Oktober 2009       | Heft 3     | Endgültige Ergebnisse nach Wahlkreisen  |
| Februar 2010       | Heft 4     | Wahlbeteiligung und Stimmabgabe der Männer und Frauen nach Altersgruppen  |
| 2010               | Heft 5     | Textliche Auswertung der Wahlergebnisse.  |

Das Heft 1 diente der Vorbereitung der Wahl, die Hefte 2, 3, 4 und 5 enthalten ausführliche Wahlergebnisse. Außerdem ist im August 2009 das Sonderheft „Die Wahlbewerber für die Wahl zum 17. Deutschen Bundestag 2009“ erschienen.

Heft 5 erläutert die Rechtsgrundlagen der Wahl, die Ergebnisfeststellung und die Wahlergebnisse. Zur Analyse der Wahlergebnisse standen die Unterlagen des Bundeswahlleiters zur Verfügung, in denen die von den Wahlorganen (Bundeswahlausschuss, Landeswahlausschüsse, Kreiswahlausschüsse, Wahlvorstände) festgestellten endgültigen Wahlergebnisse für das gesamte Wahlgebiet, die einzelnen Länder, Wahlkreise, Gemeinden und Wahlbezirke nachgewiesen sind. Darüber hinaus konnte auf die Ergebnisse der Repräsentativen Wahlstatistik für die Bundestagswahl 2009 zurückgegriffen werden, bei der auf Stichprobenbasis – wie schon seit 1953 mit Ausnahme der Bundestagswahlen 1994 und 1998, für die der Gesetzgeber die Repräsentative Wahlstatistik ausgesetzt hatte, – die Wahlbeteiligung und die Stimmabgabe der Männer und Frauen nach Altersgruppen ermittelt wurden. Zur Veranschaulichung dienen 58 Texttabellen sowie insgesamt 28 Schaubilder.

Alle aufgeführten Begriffe entsprechen den Formulierungen im Bundeswahlgesetz, in der Bundeswahlordnung und den hierzu herausgegebenen Kommentaren.

Die Tabellen im Tabellenteil geben im wesentlichen Aufschluss über die Wahlberechtigten, die Wähler, die Stimmabgabe, die Briefwähler und die Wähler insgesamt nach Ländern und Bundestagswahlkreisen. Außerdem ist eine Tabelle mit den Wahlergebnissen nach kreisfreien Städten und Landkreisen (Zweitstimmen) enthalten. Abschließend sind die Ergebnisse der Reichstagswahlen von 1871 – 1912 und 1919 – 1933 aufgeführt.

**T e x t t e i l**

# 1 Rechtsgrundlagen und Ergebnisfeststellung

## Allgemeines

Die Wahl zum 17. Deutschen Bundestag, die sechste gesamtdeutsche Wahl, fand entsprechend der Anordnung des Bundespräsidenten über die Bundestagswahl 2009 vom 4. Januar 2009 (BGBl. I S. 2) am Sonntag, dem 27. September 2009, statt. Maßgebliche Rechtsgrundlagen für die Bundestagswahl sind – neben den Artikeln 38 und 39 des Grundgesetzes, welche die Grundsätze für die Wahl der Abgeordneten des Deutschen Bundestages sowie für den Zusammentritt und die Wahlperiode des Deutschen Bundestages festlegen – vor allem das Bundeswahlgesetz mit seinen Vorschriften zum Verfahren bei Bundestagswahlen, insbesondere über das Wahlsystem, die Wahlorgane, das Wahlrecht und die Wählbarkeit, die Wahlhandlung und die Feststellung des Wahlergebnisses, sowie die zur Durchführung des Bundeswahlgesetzes erlassene Bundeswahlordnung. Die Bundestagswahl 2009 wurde auf der Grundlage des Bundeswahlgesetzes (BWG) in der Fassung der Bekanntmachung vom 23. Juli 1993 (BGBl. I S. 1288, 1594), das zuletzt durch Artikel 1 des Gesetzes vom 17. März 2008 (BGBl. I S. 394) geändert worden ist, durchgeführt.

### 1.1 Wahlgebiet, Wahlkreise, Wahlberechtigte

Der 17. Deutsche Bundestag besteht vorbehaltlich der sich aus dem Bundeswahlgesetz ergebenden Abweichungen, aus insgesamt 598 Abgeordneten, von denen 299 nach Kreiswahlvorschlägen in den Wahlkreisen und die Übrigen nach Landeswahlvorschlägen (Landeslisten) gewählt werden. Bei der Bundestagswahl 1998 waren es noch 656 Abgeordnete, davon 328 nach Kreiswahlvorschlägen.

Mit der Wiedergewinnung der deutschen Einheit am 3. Oktober 1990 hatte sich bei der Bundestagswahl 1990 das Wahlgebiet um die Bundesländer Brandenburg, Mecklenburg-Vorpommern, Sachsen, Sachsen-Anhalt, Thüringen sowie Berlin-Ost, d.h. um 72 Wahlkreise erweitert. Für die Bundestagswahl 2002 wurde die Zahl der Wahlkreise in der Bundesrepublik Deutschland von 328 auf 299<sup>1)</sup> verringert.

Das Gebiet der Wahlkreise für die Wahl zum 17. Deutschen Bundestag ist in der Anlage zu Artikel 1 des Achtzehnten Gesetzes zur Änderung des Bundeswahlgesetzes (BWG) vom 17. März 2008 (BGBl. I S. 316) sowie in der Bekanntmachung zur Wahlkreiseinteilung für die Wahl zum Deutschen Bundestag vom 5. August 2009 (BGBl. I S. 2687) beschrieben.

Gegenüber der Wahlkreiseinteilung für die Bundestagswahl 2005 hatte der Gesetzgeber mit dem Achtzehnten Gesetz zur Änderung des Bundeswahlgesetzes 31 Wahlkreise neu abgegrenzt. Dabei hatte Baden-Württemberg einen zusätzlichen Wahlkreis erhalten (und hat nunmehr 38 Wahlkreise statt 37 Wahlkreise, wie bei der Bundestagswahl 2005), ebenso Niedersachsen (30 statt 29 Wahlkreise), während in Sachsen (nunmehr 16 Wahlkreise statt 17 Wahlkreise, wie bei der Bundestagswahl 2005) und Sachsen-Anhalt (neun statt zehn Wahlkreise) die Zahl der Wahlkreise um jeweils einen Wahlkreis reduziert wurde. Die Notwendigkeit für diese Neuabgrenzung folgte u. a. aus der Regelung des § 3 Abs. 1 Satz 1 Nr. 2, 3 und 5 BWG. Danach muss die Zahl der Wahlkreise in den einzelnen Ländern deren Bevölkerungsanteil soweit wie möglich entsprechen. Die Bevölkerungszahl eines Wahlkreises soll nicht um mehr als 15 vom Hundert nach oben oder unten von der durchschnittlichen Bevölkerungszahl der Wahlkreise abweichen; beträgt die Abweichung mehr als 25 vom Hundert, ist eine Neuabgrenzung vorzunehmen. Die Grenzen der Gemeinden, Kreise und kreisfreien Städte sollen nach Möglichkeit eingehalten werden. Bei der Ermittlung der Bevölkerungszahlen ist die deutsche Bevölkerung maßgeblich.

Über die Neuabgrenzung hinaus waren unter anderem aufgrund von Gebiets- und Verwaltungsreformen in verschiedenen Bundesländern 18 Wahlkreise neu beschrieben und bekannt gemacht worden. Außerdem waren wegen der Änderung der Wahlkreiseinteilung in Sachsen und in Sachsen-Anhalt sowie in Baden-Württemberg und in Niedersachsen zahlreiche Wahlkreise neu nummeriert worden.

---

1) Nähere Einzelheiten hierzu siehe Wahl zum 15. Deutschen Bundestag am 22. September 2002, Heft 5 „Textliche Auswertung der Wahlergebnisse“ S. 10.

Die Verteilung der Wahlkreise für 2009 und 2005 auf die 16 Bundesländer ist in der folgenden **Tabelle 1** dargestellt.

### 1 Wahlkreise bei den Bundestagswahlen 2009 und 2005

| Land                         | Wahlkreise |      | Land                    | Wahlkreise |      |
|------------------------------|------------|------|-------------------------|------------|------|
|                              | 2009       | 2005 |                         | 2009       | 2005 |
| Schleswig-Holstein .....     | 11         | 11   | Nordrhein-Westfalen.... | 64         | 64   |
| Mecklenburg-Vorpommern ..... | 7          | 7    | Sachsen .....           | 16         | 17   |
| Hamburg .....                | 6          | 6    | Hessen .....            | 21         | 21   |
| Niedersachsen .....          | 30         | 29   | Thüringen .....         | 9          | 9    |
| Bremen .....                 | 2          | 2    | Rheinland-Pfalz .....   | 15         | 15   |
| Brandenburg .....            | 10         | 10   | Bayern .....            | 45         | 45   |
| Sachsen-Anhalt .....         | 9          | 10   | Baden-Württemberg.....  | 38         | 37   |
| Berlin .....                 | 12         | 12   | Saarland .....          | 4          | 4    |

Bei der Bundestagswahl 2009 gab es rund 62,2 Mill. Wahlberechtigte.

### 1.2 Wahlsystem

Das Grundgesetz enthält im Gegensatz zur Weimarer Verfassung vom 11. August 1919 keine Regelung des Wahlsystems, sondern überlässt dies dem Wahlgesetz. Als Grundtypen der Wahlsysteme sind das Verhältniswahlsystem und das Mehrheitswahlsystem zu unterscheiden. Bei Ersterem reichen die einzelnen Parteien ihre Wahlvorschläge als Listen ein, in denen die Wahlbewerber benannt sind. Die Zuteilung der Sitze erfolgt entweder im Verhältnis der für sie abgegebenen Stimmen oder die einzelnen Listen erhalten für eine vorher bestimmte Zahl gewonnener Stimmen einen Sitz, je nachdem, ob die zahlenmäßige Zusammensetzung des Parlaments vorher festgesetzt wurde oder nicht. Beim Mehrheitswahlsystem werden die Abgeordneten dagegen direkt in den Wahlkreisen gewählt (Persönlichkeitswahl). Das Wahlgebiet ist (in der Regel) in so viele Wahlkreise eingeteilt wie Abgeordnete nach diesem System gewählt werden sollen. Die Parteien können dann für jeden Wahlkreis einen Bewerber aufstellen. Gewählt ist der Bewerber, der die (absolut oder relativ) meisten im Wahlkreis abgegebenen gültigen Stimmen auf sich vereinigt. Verhältnis- und Mehrheitswahlsystem bestehen in unterschiedlichen Varianten und sind auch als Kombination miteinander möglich.

Nach dem Reichswahlgesetz vom 27. April 1920 (RGBL. I S. 627), das dem in der Verfassung festgelegten Grundsatz der reinen Verhältniswahl folgte, zog von den eingereichten Vorschlagslisten für je 60 000 abgegebene gültige Stimmen ein Bewerber in den Reichstag ein. Die Abgeordnetenzahl des Reichstags war damit in hohem Maße von der Bevölkerungsentwicklung und der Wahlbeteiligung abhängig. Abgesehen von möglichen Überhangmandaten ist die Abgeordnetenzahl des Deutschen Bundestages dagegen gesetzlich bestimmt. Nach dem Bundeswahlgesetz wird ein Teil der Abgeordneten nach den Grundsätzen der (relativen) Mehrheitswahl in Wahlkreisen, der andere nach den Grundsätzen der Verhältniswahl aus Parteilisten gewählt. Bei den Parteilisten handelt es sich dem föderalistischen Aufbau der Bundesrepublik Deutschland entsprechend um Landeslisten.

Seit der 2. Bundestagswahl im Jahre 1953 hat der Wähler zwei Stimmen: eine Erststimme für die Wahl eines Wahlkreisabgeordneten und eine Zweitstimme für die Wahl einer Landesliste. Die Zahl der Abgeordneten einer jeden Partei richtet sich grundsätzlich nach dem Anteil der für ihre Landeslisten abgegebenen Zweitstimmen. Die mit der Erststimme gewonnenen Wahlkreissitze sind auf die Abgeordnetensitze, die einer Partei in jedem Land nach den Zweitstimmen zustehen, anzurechnen. In den Wahlkreisen errungene Sitze verbleiben einer Partei auch dann, wenn sie die nach dem Verhältnis der Zweitstimmen ermittelte Zahl der in einem Land errungenen Mandate übersteigen. In einem solchen Falle erhöht sich die gesetzlich vorgegebene Gesamtzahl der Sitze des Deutschen Bundestages um die Unterschiedszahl. Diese Sitze werden Überhangmandate genannt.

Grundsätzlich bestimmt der Wähler also mit der Zweitstimme, wie die Sitze insgesamt auf die einzelnen Parteien verteilt werden (Verhältnisswahl), während er mit der Erststimme Einfluss auf die konkrete personelle Zusammensetzung des Deutschen Bundestages ausüben kann (Mehrheitswahl). Nur wenn Überhangmandate entstehen, hat die Erststimme Auswirkungen auf das Stärkeverhältnis zwischen den im Bundestag vertretenen Parteien.

### 1.3 Sitzverteilungsverfahren nach Sainte-Laguë/Schepers<sup>1)</sup>

Die Sitzverteilung erfolgte bei der Bundestagswahl 2009 – wie bereits bei der Europawahl 2009 – erstmals nach dem Berechnungsverfahren Sainte-Laguë/Schepers. Dies löste das bisher für Europa- und Bundestagswahlen gesetzlich vorgeschriebene Verfahren nach Niemeyer ab.

Der deutsche Physiker Hans Schepers, damals Leiter der Gruppe Datenverarbeitung des Deutschen Bundestages, schlug 1980 eine Modifikation des damals angewandten Sitzverteilungsverfahrens nach d'Hondt vor, um die Benachteiligung kleinerer Parteien bei diesem Verfahren zu vermeiden. Das von Schepers vorgeschlagene Verfahren kommt mit einer anderen Berechnungsmethode zu identischen Ergebnissen wie ein 1912 von dem französischen Mathematiker André Sainte-Laguë entwickeltes Verfahren.

Das Verfahren nach Sainte-Laguë/Schepers wird bereits seit 1980 für die Sitzverteilung in den Ausschüssen und Gremien des Deutschen Bundestages angewandt. Zudem wird die Sitzverteilung in den Bürgerschaften (Landesparlamenten) der Bundesländer Hamburg und Bremen sowie bei der Landtagswahl in Nordrhein-Westfalen bereits nach diesem Verfahren vorgenommen. Baden-Württemberg hat das Verfahren nach Sainte-Laguë/Schepers für die Sitzverteilung von der nächsten Landtagswahl an vorgesehen.

Bei diesem Verfahren, auch Divisormethode mit Standardrundung genannt, werden die jeweiligen Anzahlen der Zweitstimmen für die einzelnen Parteien durch einen gemeinsamen Divisor geteilt. Die sich ergebenden Quotienten werden standardmäßig zu Sitzzahlen gerundet, das heißt bei einem Bruchteilsrest von mehr oder weniger als 0,5 wird auf- bzw. abgerundet; bei einem Rest von genau 0,5 entscheidet das Los. Der Divisor wird dabei so bestimmt, dass die Sitzzahlen in der Summe mit der Gesamtzahl der zu vergebenden Mandate übereinstimmen. Zur Berechnung gibt es drei verschiedene Methoden, die im Ergebnis rechnerisch gleich und damit rechtlich gleichwertig sind:

- Höchstzahlverfahren: Diese Methode folgt dem Gedanken des Verfahrens nach d'Hondt, wobei die jeweilige Stimmenanzahl durch 0,5, 1,5, 2,5 usw. geteilt und die Sitze wiederum fortlaufend nach absteigenden Höchstzahlen zugeteilt werden. Hintergrund ist, dass bei der Berechnung nach d'Hondt der volle Anspruch auf einen Sitz zugrunde gelegt wird und deshalb ganze Zahlen zur Teilung verwendet werden, wodurch aber kleinere Parteien unverhältnismäßig spät den ersten Zugriff und weitere erhalten. Demgegenüber sind hier die Zuteilungsvoraussetzungen für einen Sitz herabgesetzt, sodass der Zugriff bereits dann erfolgt, wenn die Voraussetzungen hierfür erst zur Hälfte erfüllt sind, wenn also Anspruch auf mehr als einen halben Sitz besteht.
- Rangmaßzahlverfahren: Hier werden statt der Höchstzahlen die Kehrwerte betrachtet und die Sitze fortlaufend nach diesen aufsteigenden Rangmaßzahlen beschrieben.
- Iteratives Verfahren: Nach dieser Methode wird im ersten Schritt eine Näherungszuteilung berechnet, indem die Gesamtzahl aller zu berücksichtigenden Stimmen durch die Gesamtzahl der zu verteilenden Sitze geteilt und auf diese Weise ein vorläufiger Zuteilungsdivisor ermittelt wird. Etwa verbleibende Diskrepanzen werden in den folgenden Schritten durch Herauf- oder Herabsetzung des Zuteilungsdivisors so lange abgebaut, bis die Endzuteilung erreicht ist, bei der die Sitzzuteilung mit der Anzahl der zu vergebenden Sitze übereinstimmt.

Der Gesetzgeber hat sich bei der Einführung des Verfahrens nach Sainte-Laguë/Schepers für die Sitzzuteilung bei den Wahlen zum Deutschen Bundestag für das letztgenannte iterative Verfahren entschieden.

---

1) Siehe hierzu auch Wahl zum 17. Deutschen Bundestag am 27. September 2009, Heft 3 „Endgültige Ergebnisse nach Wahlkreisen“ S. 255 ff.

#### 1.4 Stimmzettel und Wahlvorschläge

Den Wählern bzw. Wählerinnen stehen bei Bundestagswahlen je eine Stimme für die Mehrheitswahl (Erststimme) und eine für die Verhältniswahl (Zweitstimme) zur Verfügung. Mit der Erststimme wählen sie die Person ihres Vertrauens aus den Kreiswahlvorschlägen ihres Heimatwahlkreises, die Zweitstimme erhält die Landesliste ihrer Partei. Enthält der Stimmzettel nur die Erst- oder Zweitstimme, so ist die nicht abgegebene Stimme ungültig.

Mit der Erststimme haben die Wähler/-innen unmittelbaren Einfluss auf die personelle Zusammensetzung des Deutschen Bundestages. Bei der Abgabe der Zweitstimme ist ihnen diese Möglichkeit weitgehend entzogen. Welche Landeslistenbewerber gewählt werden, richtet sich (neben der Zahl der Zweitstimmen für eine Landesliste) nach der Rangfolge des Platzes, den sie auf den Landeslisten innehaben. Die Aufstellung der Bewerber für die Kreiswahlvorschläge und Landeslisten und die Bestimmung der Reihenfolge geschieht nach den Vorschriften des Bundeswahlgesetzes durch die Parteiorgane.

Beide Stimmen werden auf einem Stimmzettel abgegeben. Die Reihenfolge der rechts aufgeführten Landeslisten, die nur Parteien einreichen können, richtet sich nach der Zahl der Zweitstimmen, die sie bei der vorangegangenen Bundestagswahl im Land auf sich vereinigen konnten. Die übrigen Landeslisten schließen sich in alphabetischer Reihenfolge der Namen der Parteien an. Die Reihenfolge der Kreiswahlvorschläge richtet sich nach der Reihenfolge der entsprechenden Landeslisten. Sonstige Kreiswahlvorschläge (Parteilose oder Wahlkreisbewerber, die von Parteien ohne Landesliste vorgeschlagen sind) schließen sich in alphabetischer Reihenfolge der Namen der Parteien oder der Kennwörter an.

Infolgedessen ist auch die Reihenfolge von Land zu Land unterschiedlich und kann auch von Wahl zu Wahl wechseln (**s. Tabelle 2**). Aus Gründen der Übersichtlichkeit sind für die Abgabe der Erststimmen die Wahlkreiskandidaten auf der linken Seite des Stimmzettels auf gleicher Höhe mit der Landesliste ihrer Partei angegeben. Auf der linken Seite entsteht eine Leerzeile, wenn die Partei zwar mit einer Landesliste zugelassen ist, im Wahlkreis, in dem der Stimmzettel gilt, aber keinen Kreiswahlvorschlag eingereicht hat oder dieser wegen gesetzlicher Mängel nicht zugelassen wurde. Bei Parteilosen oder Wahlkreisbewerbern, die von Parteien ohne Landesliste vorgeschlagen sind, bleibt die entsprechende Zeile auf der rechten Seite leer.

Kreiswahlvorschläge können von Parteien und von Einzelbewerbern eingereicht werden, Landeslisten nur von Parteien. Jeder Kreiswahlvorschlag darf nur den Namen eines Bewerbers enthalten. Doppelbewerbungen im gleichen oder einem anderen Wahlkreis sind nicht zulässig. Landeslisten können von Parteien mit einer beliebigen Zahl von Bewerbern eingereicht werden. Die Bewerber dürfen aber nur auf einer Landesliste stehen. Doppelkandidaturen in einem Wahlkreis und auf einer Landesliste sind dagegen erlaubt. Von dieser Möglichkeit wird z.B. von weniger aussichtsreichen Wahlkreisbewerbern zur „Absicherung“ der Kandidatur häufig Gebrauch gemacht. Die Vorschriften zur Bewerberaufstellung zu einer Bundestagswahl sind im Bundeswahlgesetz und in der Bundeswahlordnung enthalten. Als Angelegenheit der inneren Ordnung einer Partei nach Artikel 21 Abs. 1 Satz 3 GG und zugleich als Teil der Wahl im Sinne des Artikels 38 Abs. 1 Satz 1 GG hat das Aufstellungsverfahren nach zwingendem Verfassungsrecht der elementaren demokratischen Wahl und den in Artikel 38 Abs. 1 Satz 1 festgelegten Wahlrechtsgrundsätzen zu entsprechen.

Die Feststellung darüber, welche politischen Vereinigungen bei einer Bundestagswahl als Parteien auftreten können, trifft seit der Wahl 1965 der Bundeswahlausschuss für alle Wahlorgane verbindlich.

Der Bundeswahlausschuss für die Wahl des 17. Deutschen Bundestages hatte in seiner ersten Sitzung am 17. Juli 2009 festgestellt, dass acht Parteien im Deutschen Bundestag oder in einem Landtag mit mindestens fünf Abgeordneten vertreten sind und an der Wahl zum 17. Deutschen Bundestag teilnehmen konnten, ohne Unterstützungsunterschriften einreichen zu

**Reihenfolge der Kreiswahlvorschläge \*) und der Landeslisten \*) auf den Stimmzetteln innerhalb der Länder  
bei der Bundestagswahl 2009 gem. § 30 Abs. 3 Bundeswahlgesetz**

| Schleswig-Holstein     |   |   |
|------------------------|---|---|
| 1 SPD .....            | E | Z |
| 2 CDU .....            | E | Z |
| 3 FDP .....            | E | Z |
| 4 GRÜNE .....          | E | Z |
| 5 DIE LINKE .....      | E | Z |
| 6 NPD .....            | E | Z |
| 7 MLPD .....           |   | Z |
| 8 DVU .....            |   | Z |
| 9 PIRATEN .....        |   | Z |
| 10 RENTNER .....       |   | Z |
| 11 ZENTRUM .....       | E |   |
| 12 DIE VIOLETTEN ..... | E |   |
| 13 Andere KWV 1) ..... | E |   |

| Mecklenburg-Vorpommern |   |   |
|------------------------|---|---|
| 1 SPD .....            | E | Z |
| 2 CDU .....            | E | Z |
| 3 DIE LINKE .....      | E | Z |
| 4 FDP .....            | E | Z |
| 5 GRÜNE .....          | E | Z |
| 6 NPD .....            | E | Z |
| 7 MLPD .....           | E | Z |
| 8 REP .....            |   | Z |
| 9 PIRATEN .....        |   | Z |
| 10 ödp .....           | E |   |
| 11 Andere KWV 1) ..... | E |   |

| Hamburg                |   |   |
|------------------------|---|---|
| 1 SPD .....            | E | Z |
| 2 CDU .....            | E | Z |
| 3 GRÜNE/GAL .....      | E | Z |
| 4 FDP .....            | E | Z |
| 5 DIE LINKE .....      | E | Z |
| 6 NPD .....            | E | Z |
| 7 MLPD .....           | E | Z |
| 8 DVU .....            |   | Z |
| 9 ödp Hamburg .....    | E | Z |
| 10 PIRATEN .....       |   | Z |
| 11 RENTNER .....       |   | Z |
| 12 BüSo .....          | E |   |
| 13 Andere KWV 1) ..... | E |   |

| Niedersachsen             |   |   |
|---------------------------|---|---|
| 1 SPD .....               | E | Z |
| 2 CDU .....               | E | Z |
| 3 FDP .....               | E | Z |
| 4 GRÜNE .....             | E | Z |
| 5 DIE LINKE .....         | E | Z |
| 6 NPD .....               | E | Z |
| 7 Die Tierschutzpartei .. |   | Z |
| 8 MLPD .....              | E | Z |
| 9 DVU .....               |   | Z |
| 10 ödp .....              |   | Z |
| 11 PIRATEN .....          | E | Z |
| 12 RRP .....              | E | Z |
| 13 BüSo .....             | E |   |
| 14 PBC .....              | E |   |
| 15 Andere KWV 1) .....    | E |   |

| Bremen                 |   |   |
|------------------------|---|---|
| 1 SPD .....            | E | Z |
| 2 CDU .....            | E | Z |
| 3 GRÜNE .....          | E | Z |
| 4 DIE LINKE .....      | E | Z |
| 5 FDP .....            | E | Z |
| 6 NPD .....            | E | Z |
| 7 PBC .....            |   | Z |
| 8 MLPD .....           | E | Z |
| 9 DVU .....            |   | Z |
| 10 REP .....           |   | Z |
| 11 PIRATEN .....       |   | Z |
| 12 RRP .....           | E | Z |
| 13 Andere KWV 1) ..... | E |   |

| Brandenburg             |   |   |
|-------------------------|---|---|
| 1 SPD .....             | E | Z |
| 2 DIE LINKE .....       | E | Z |
| 3 CDU .....             | E | Z |
| 4 FDP .....             | E | Z |
| 5 GRÜNE/B 90 .....      | E | Z |
| 6 NPD .....             | E | Z |
| 7 MLPD .....            |   | Z |
| 8 BüSo .....            |   | Z |
| 9 DVU .....             |   | Z |
| 10 REP .....            |   | Z |
| 11 FWD .....            |   | Z |
| 12 PIRATEN .....        |   | Z |
| 13 Freie Union 2) ..... | E |   |
| 14 Andere KWV 1) .....  | E |   |

| Sachsen-Anhalt         |   |   |
|------------------------|---|---|
| 1 SPD .....            | E | Z |
| 2 DIE LINKE .....      | E | Z |
| 3 CDU .....            | E | Z |
| 4 FDP .....            | E | Z |
| 5 GRÜNE .....          | E | Z |
| 6 NPD .....            | E | Z |
| 7 MLPD .....           | E | Z |
| 8 DVU .....            |   | Z |
| 9 PIRATEN .....        |   | Z |
| 10 Andere KWV 1) ..... | E |   |

| Berlin                     |   |   |
|----------------------------|---|---|
| 1 SPD .....                | E | Z |
| 2 CDU .....                | E | Z |
| 3 DIE LINKE .....          | E | Z |
| 4 GRÜNE .....              | E | Z |
| 5 FDP .....                | E | Z |
| 6 NPD .....                | E | Z |
| 7 REP .....                |   | Z |
| 8 BüSo .....               | E | Z |
| 9 PSG .....                |   | Z |
| 10 MLPD .....              | E | Z |
| 11 DKP .....               | E | Z |
| 12 DVU .....               |   | Z |
| 13 DIE VIOLETTEN .....     | E | Z |
| 14 Die Tierschutzpartei .. |   | Z |
| 15 ödp .....               |   | Z |
| 16 PIRATEN .....           |   | Z |
| 17 FAMILIE .....           | E |   |
| 18 Andere KWV 1) .....     | E |   |

ADM – Allianz der Mitte

BP – Bayernpartei

BüSo – Bürgerrechtsbewegung Solidarität

CDU – Christlich Demokratische Union Deutschlands

CM – CHRISTLICHE MITTE – Für ein Deutschland nach GOTTES Geboten

CSU – Christlich-Soziale Union in Bayern e.V.

DIE LINKE – DIE LINKE

Die Tierschutzpartei – Mensch Umwelt Tierschutz

DIE VIOLETTEN – Die Violetten; für spirituelle Politik

DKP – Deutsche Kommunistische Partei

DVU – DEUTSCHE VOLKSUNION

FAMILIE – Familien-Partei Deutschlands

FDP – Freie Demokratische Partei

Freie Union – Freie Union 2)

FWD – Freie Wähler Deutschland

GRÜNE – BÜNDNIS 90/DIE GRÜNEN

MLPD – Marxistisch-Leninistische Partei Deutschlands

NPD – Nationaldemokratische Partei Deutschlands

ödp – Ökologisch-Demokratische Partei

PBC – Partei Bibeltreuer Christen

PIRATEN – Piratenpartei Deutschland

PSG – Partei für Soziale Gleichheit, Sektion der Vierten Internationale

RENTNER – Rentner-Partei-Deutschland

REP – DIE REPUBLIKANER

RRP – Rentnerinnen und Rentner Partei

SPD – Sozialdemokratische Partei Deutschlands

Volksabstimmung – Ab jetzt...Bündnis für Deutschland, für Demokratie durch Volksabstimmung

ZENTRUM – Deutsche Zentrums-Partei – Älteste Partei Deutschlands gegründet 1870

\*) E = Direktkandidat für die Erststimme (Kreiswahlvorschläge); Z = Listenkandidaten für die Zweitstimme (Landeslisten).

1) Andere Kreiswahlvorschläge: Wählergruppen und Einzelbewerber.

2) Aus technischen Gründen ist die Bildung einer Kurzbezeichnung notwendig.

**E** = Nicht in allen Wahlkreisen vertreten.

| Nordrhein-Westfalen       |   |   |
|---------------------------|---|---|
| 1 SPD .....               | E | Z |
| 2 CDU .....               | E | Z |
| 3 FDP .....               | E | Z |
| 4 GRÜNE .....             | E | Z |
| 5 DIE LINKE .....         | E | Z |
| 6 NPD .....               | E | Z |
| 7 Die Tierschutzpartei .. | E | Z |
| 8 FAMILIE .....           | E | Z |
| 9 REP .....               | E | Z |
| 10 Volksabstimmung .....  | E | Z |
| 11 MLPD .....             | E | Z |
| 12 PSG .....              |   | Z |
| 13 ZENTRUM .....          |   | Z |
| 14 BüSo .....             | E | Z |
| 15 DVU .....              |   | Z |
| 16 ödp .....              | E | Z |
| 17 PIRATEN .....          |   | Z |
| 18 RRP .....              |   | Z |
| 19 RENTNER .....          |   | Z |
| 20 DIE VIOLETTEN .....    | E |   |
| 21 Andere KWV 1) .....    | E |   |

| Sachsen               |   |   |
|-----------------------|---|---|
| 1 CDU .....           | E | Z |
| 2 SPD .....           | E | Z |
| 3 DIE LINKE .....     | E | Z |
| 4 FDP .....           | E | Z |
| 5 GRÜNE .....         | E | Z |
| 6 NPD .....           | E | Z |
| 7 BüSo .....          | E | Z |
| 8 REP .....           |   | Z |
| 9 MLPD .....          | E | Z |
| 10 PBC .....          | E |   |
| 11 Andere KWV1) ..... | E |   |

| Hessen                    |   |   |
|---------------------------|---|---|
| 1 SPD .....               | E | Z |
| 2 CDU .....               | E | Z |
| 3 FDP .....               | E | Z |
| 4 GRÜNE .....             | E | Z |
| 5 DIE LINKE .....         | E | Z |
| 6 NPD .....               | E | Z |
| 7 REP .....               | E | Z |
| 8 Die Tierschutzpartei .. | E | Z |
| 9 BüSo .....              | E | Z |
| 10 MLPD .....             | E | Z |
| 11 DVU .....              |   | Z |
| 12 PIRATEN .....          | E | Z |
| 13 ADM .....              | E |   |
| 14 Andere KWV 1) .....    | E |   |

| Thüringen             |   |   |
|-----------------------|---|---|
| 1 SPD .....           | E | Z |
| 2 DIE LINKE .....     | E | Z |
| 3 CDU .....           | E | Z |
| 4 FDP .....           | E | Z |
| 5 GRÜNE .....         | E | Z |
| 6 NPD .....           | E | Z |
| 7 REP .....           |   | Z |
| 8 MLPD .....          | E | Z |
| 9 ödp .....           | E | Z |
| 10 PIRATEN .....      |   | Z |
| 11 Andere KWV1) ..... | E |   |

| Rheinland-Pfalz        |   |   |
|------------------------|---|---|
| 1 CDU .....            | E | Z |
| 2 SPD .....            | E | Z |
| 3 FDP .....            | E | Z |
| 4 GRÜNE .....          | E | Z |
| 5 DIE LINKE .....      | E | Z |
| 6 NPD .....            | E | Z |
| 7 REP .....            | E | Z |
| 8 FAMILIE .....        | E | Z |
| 9 PBC .....            |   | Z |
| 10 MLPD .....          | E | Z |
| 11 DVU .....           |   | Z |
| 12 ödp .....           | E | Z |
| 13 PIRATEN .....       | E | Z |
| 14 BüSo .....          | E |   |
| 15 DIE VIOLETTEN ..... | E |   |
| 16 Andere KWV 1) ..... | E |   |

| Bayern                       |   |   |
|------------------------------|---|---|
| 1 CSU .....                  | E | Z |
| 2 SPD .....                  | E | Z |
| 3 FDP .....                  | E | Z |
| 4 GRÜNE .....                | E | Z |
| 5 DIE LINKE .....            | E | Z |
| 6 NPD .....                  | E | Z |
| 7 REP .....                  | E | Z |
| 8 FAMILIE .....              | E | Z |
| 9 BP .....                   | E | Z |
| 10 PBC .....                 | E | Z |
| 11 BüSo .....                | E | Z |
| 12 MLPD .....                | E | Z |
| 13 CM .....                  |   | Z |
| 14 DVU .....                 |   | Z |
| 15 DIE VIOLETTEN .....       | E | Z |
| 16 Die Tierschutzpartei .... |   | Z |
| 17 ödp .....                 | E | Z |
| 18 PIRATEN .....             | E | Z |
| 19 RRP .....                 | E | Z |
| 20 Freie Union 2) .....      | E |   |
| 21 Andere KWV 1) .....       | E |   |

| Baden-Württemberg          |   |   |
|----------------------------|---|---|
| 1 CDU .....                | E | Z |
| 2 SPD .....                | E | Z |
| 3 FDP .....                | E | Z |
| 4 GRÜNE .....              | E | Z |
| 5 DIE LINKE .....          | E | Z |
| 6 NPD .....                | E | Z |
| 7 REP .....                | E | Z |
| 8 PBC .....                | E | Z |
| 9 MLPD .....               | E | Z |
| 10 BüSo .....              | E | Z |
| 11 Volksabstimmung .....   |   | Z |
| 12 ADM .....               |   | Z |
| 13 DVU .....               |   | Z |
| 14 DIE VIOLETTEN .....     | E | Z |
| 15 Die Tierschutzpartei .. |   | Z |
| 16 ödp .....               | E | Z |
| 17 PIRATEN .....           | E | Z |
| 18 Andere KWV 1) .....     | E |   |

| Saarland          |   |   |
|-------------------|---|---|
| 1 SPD .....       | E | Z |
| 2 CDU .....       | E | Z |
| 3 DIE LINKE ..... | E | Z |
| 4 FDP .....       | E | Z |
| 5 GRÜNE .....     | E | Z |
| 6 FAMILIE .....   | E | Z |
| 7 NPD .....       | E | Z |
| 8 MLPD .....      | E | Z |
| 9 PIRATEN .....   |   | Z |
| 10 RRP .....      |   | Z |

\*) E = Direktkandidat für die Erststimme (Kreiswahlvorschläge); Z = Listenkandidaten für die Zweitstimme (Landeslisten).

1) Andere Kreiswahlvorschläge: Wählergruppen und Einzelbewerber.

2) Aus technischen Gründen ist die Bildung einer Kurzbezeichnung notwendig.

**E** = Nicht in allen Wahlkreisen vertreten.



müssen. Außerdem wurden vom Bundeswahlausschuss von den 50<sup>1)</sup> Vereinigungen, die nach § 18 Abs. 2 des Bundeswahlgesetzes bis spätestens am 90. Tag vor der Wahl (29. Juni 2009) ihre Beteiligung an der Wahl angezeigt hatten, 28 Vereinigungen nicht als Parteien anerkannt, weil es sich bei ihnen um Vereinigungen handelte, die nach dem Gesamtbild der tatsächlichen Verhältnisse, insbesondere nach Umfang und Festigkeit ihrer Organisation, nach der Zahl ihrer Mitglieder und nach ihrem Hervortreten in der Öffentlichkeit keine ausreichende Gewähr für die Ernsthaftigkeit der nach dem Parteiengesetz zu erfüllenden Zielsetzung – „dauernd oder für längere Zeit auf die politische Willensbildung Einfluss nehmen zu wollen“ – boten.

Seit der Bundestagswahl 1990 werden vom Bundeswahlausschuss knapp die Hälfte bzw. die Hälfte der Parteien, die eine Beteiligungsanzeige eingereicht haben, für die jeweilige Wahl als Partei anerkannt (1990: 39%; 1998: 50%). Lediglich 1994 wurden drei Viertel der Parteien anerkannt, allerdings hatten bei dieser Wahl auch die wenigsten Parteien seit 1990 eine Beteiligungsanzeige eingereicht (44).

Von den insgesamt 29 für die Bundestagswahl 2009 zugelassenen bzw. anerkannten Parteien reichte eine keinen Wahlvorschlag ein bzw. ihr Wahlvorschlag wurde nicht zugelassen.

Der Bundeswahlausschuss hatte in seiner Sitzung am 6. August 2009 die Beschwerden von 4 Parteien gegen die Nichtzulassung ihrer Landeslisten durch den jeweiligen Landeswahlausschuss zurückgewiesen. 27 Parteien konnten mit Landeslisten teilnehmen. Eine Partei nahm nur mit Kreiswahlvorschlägen teil (**s. Tabelle 3**).

Bei der Bundestagswahl am 27. September 2009 konnten daher die Wähler ihre Stimmen für die 28 in der **Tabelle 3** aufgeführten Parteien abgeben.

166 Wahlbewerberinnen und -bewerber waren als Wählergruppen bzw. Einzelbewerber/-innen zur Wahl in den 299 Wahlkreisen angetreten. Bei den Bundestagswahlen 2002 und 2005 hatte es jeweils nur 60 Wählergruppen bzw. Einzelbewerber/-innen gegeben.

## **1.5 Wahlrecht und Wählbarkeit**

Wahlberechtigt sind alle Deutschen im Sinne des Artikels 116 Abs. 1 des Grundgesetzes, die am Wahltage das 18. Lebensjahr vollendet haben, seit mindestens drei Monaten in der Bundesrepublik Deutschland eine Wohnung innehaben oder sich sonst gewöhnlich dort aufhalten und nicht vom Wahlrecht ausgeschlossen sind.

Wahlberechtigt sind bei Vorliegen der sonstigen Voraussetzungen auch diejenigen Deutschen im Sinne des Artikels 116 Abs. 1 des Grundgesetzes, die am Wahltag außerhalb der Bundesrepublik Deutschland leben, sofern sie nach dem 23. Mai 1949 und vor ihrem Fortzug mindestens drei Monate ununterbrochen in der Bundesrepublik Deutschland eine Wohnung innegehabt oder sich sonst gewöhnlich aufgehalten haben. Eine frühere Wohnung oder ein früherer Aufenthalt in den fünf neuen Ländern und Berlin-Ost ist entsprechend zu berücksichtigen. Bei Rückkehr einer/eines Auslandsdeutschen in die Bundesrepublik Deutschland gilt die oben genannte Dreimonatsfrist nicht. Sonderregelungen zur Wahlberechtigung für Beschäftigte im öffentlichen Dienst und für Auslandsdeutsche, die außerhalb Deutschlands und der Mitgliedstaaten des Europarates leben, sind entfallen.

---

1) Eine Vereinigung zog ihre Anzeige über die Beteiligung an der Wahl vor der Entscheidung des Bundeswahlausschusses zurück.

### 3 An der Bundestagswahl am 27. September 2009 beteiligte Parteien

| Partei   | Landesliste in ...   | Wahlkreisbewerber/-innen in ...  |
|--|--|--|
| Sozialdemokratische Partei Deutschlands (SPD) .....  | allen Ländern  | allen Wahlkreisen  |
| Christlich Demokratische Union Deutschlands (CDU) .....  | allen Ländern außer Bayern   | allen Wahlkreisen außer Bayern   |
| Freie Demokratische Partei (FDP) .....   | allen Ländern  | allen Wahlkreisen  |
| DIE LINKE (DIE LINKE) .....  | allen Ländern  | allen Wahlkreisen außer 124 Gelsenkirchen und 142 Herne – Bochum II  |
| BÜNDNIS 90/DIE GRÜNEN (GRÜNE) .....  | allen Ländern  | allen Wahlkreisen außer 129 Steinfurt III, 131 Warendorf und 149 Siegen-Wittgenstein   |
| Christlich-Soziale Union in Bayern e.V. (CSU) .....  | Bayern   | allen Wahlkreisen in Bayern  |
| Nationaldemokratische Partei Deutschlands (NPD) .....  | allen Ländern  | 293 Wahlkreisen in allen Ländern   |
| DIE REPUBLIKANER (REP) .....   | Mecklenburg-Vorpommern, Bremen, Brandenburg, Berlin, Nordrhein-Westfalen, Sachsen, Hessen, Thüringen, Rheinland-Pfalz, Bayern, Baden-Württemberg | 15 Wahlkreisen (1 in Nordrhein-Westfalen, 5 in Hessen, 1 in Rheinland-Pfalz, 6 in Bayern und 2 in Baden-Württemberg)   |
| Familien-Partei Deutschlands (FAMILIE) .....   | Nordrhein-Westfalen, Rheinland-Pfalz, Bayern, Saarland   | 8 Wahlkreisen (1 in Berlin, 3 in Nordrhein-Westfalen, 1 in Rheinland-Pfalz, 2 in Bayern und 1 im Saarland)   |
| Mensch Umwelt Tierschutz (Die Tierschutzpartei) .....  | Niedersachsen, Berlin, Nordrhein-Westfalen, Hessen, Bayern, Baden-Württemberg  | 7 Wahlkreisen (1 in Nordrhein-Westfalen und 6 in Hessen)   |
| Partei Bibeltreuer Christen (PBC) .....  | Bremen, Rheinland-Pfalz, Bayern, Baden-Württemberg   | 9 Wahlkreisen (2 in Niedersachsen, 1 in Sachsen, 1 in Bayern und 5 in Baden-Württemberg)   |
| Marxistisch-Leninistische Partei Deutschlands (MLPD) .....                                       | allen Ländern  | 46 Wahlkreisen (1 in Mecklenburg-Vorpommern, 1 in Hamburg, 2 in Niedersachsen, 1 in Bremen, 4 in Sachsen-Anhalt, 3 in Berlin, 16 in Nordrhein-Westfalen, 1 in Sachsen, 2 in Hessen, 1 in Thüringen, 1 in Rheinland-Pfalz, 3 in Bayern, 9 in Baden-Württemberg und 1 im Saarland) |
| Bürgerrechtsbewegung Solidarität (BüSo).....   | Brandenburg, Berlin, Nordrhein-Westfalen, Sachsen, Hessen, Bayern, Baden-Württemberg   | 43 Wahlkreisen (2 in Hamburg, 1 in Niedersachsen, 10 in Berlin, 6 in Nordrhein-Westfalen, 7 in Sachsen, 3 in Hessen, 1 in Rheinland-Pfalz, 11 in Bayern und 2 in Baden-Württemberg)  |
| Bayernpartei (BP) .....  | Bayern   | allen 45 Wahlkreisen in Bayern   |
| Partei für Soziale Gleichheit, Sektion der Vierten Internationale (PSG) .....                    | Berlin, Nordrhein-Westfalen  | keine  |
| Ab jetzt...Bündnis für Deutschland, für Demokratie durch Volksabstimmung (Volksabstimmung) ..... | Nordrhein-Westfalen, Baden-Württemberg   | 2 Wahlkreisen in Nordrhein-Westfalen   |
| Deutsche Zentrums-Partei – Älteste Partei Deutschlands gegründet 1870 (ZENTRUM) .....            | Nordrhein-Westfalen  | 1 Wahlkreis in Schleswig-Holstein  |
| Allianz der Mitte (ADM) .....  | Baden-Württemberg  | 1 Wahlkreis in Hessen  |
| CHRISTLICHE MITTE – Für ein Deutschland nach GOTTES Geboten (CM) .....                           | Bayern   | keine  |
| Deutsche Kommunistische Partei (DKP) .....   | Berlin   | 2 Wahlkreisen in Berlin  |
| DEUTSCHE VOLKSUNION (DVU) .....  | allen Ländern außer Mecklenburg-Vorpommern, Sachsen, Thüringen, Saarland   | keine  |
| Die Violetten; für spirituelle Politik (DIE VIOLETTEN) .....                                     | Berlin, Bayern, Baden-Württemberg  | 7 Wahlkreisen (1 in Schleswig-Holstein, 1 in Berlin, 1 in Nordrhein-Westfalen, 1 in Rheinland-Pfalz, 2 in Bayern und 1 in Baden-Württemberg)   |
| Freie Wähler Deutschland (FWD) .....   | Brandenburg  | keine  |
| Ökologisch-Demokratische Partei (ödp) .....  | Hamburg, Niedersachsen, Berlin, Nordrhein-Westfalen, Thüringen, Rheinland-Pfalz, Bayern, Baden-Württemberg                                       | 48 Wahlkreisen (1 in Mecklenburg-Vorpommern, 2 in Hamburg, 4 in Nordrhein-Westfalen, 1 in Thüringen, 1 in Rheinland-Pfalz, 29 in Bayern und 10 in Baden-Württemberg)   |
| Piratenpartei Deutschland (PIRATEN) .....  | allen Ländern außer Sachsen  | 14 Wahlkreisen (1 in Niedersachsen, 1 in Hessen, 1 in Rheinland-Pfalz, 7 in Bayern und 4 in Baden-Württemberg)   |
| Rentnerinnen und Rentner Partei (RRP) .....  | Niedersachsen, Bremen, Nordrhein-Westfalen, Bayern, Saarland   | 25 Wahlkreisen (11 in Niedersachsen, 1 in Bremen und 13 in Bayern)   |
| Rentner-Partei-Deutschland (RENTNER) .....   | Schleswig-Holstein, Hamburg, Nordrhein-Westfalen   | keine  |
| Freie Union .....  | keine  | 6 Wahlkreisen (1 in Brandenburg und 5 in Bayern)   |

Vom Wahlrecht ausgeschlossen ist nach § 13 BWG ein Deutscher, der infolge Richterspruchs das Wahlrecht nicht besitzt, sowie derjenige, für den zur Besorgung aller seiner Angelegenheiten ein Betreuer nicht nur durch einstweilige Anordnung bestellt ist. Außerdem sind Personen ausgeschlossen, die sich aufgrund einer Anordnung nach § 63 in Verbindung mit § 20 des Strafgesetzbuches in einem psychiatrischen Krankenhaus befinden.

Die Wahlbewerber/-innen müssen am Wahltag Deutsche im Sinne des Artikels 116 Abs. 1 des Grundgesetzes sein und das 18. Lebensjahr vollendet haben. Seit der Bundestagswahl 2002 ist der Ausschluss solcher Bewerber von der Wahl, die bis zum Wahltag weniger als zwölf Monate Deutsche im Sinne von Artikel 116 Abs. 1 des Grundgesetzes waren, entfallen. Gemäß den gesetzlichen Mindestanforderungen haben neu Eingebürgerte einen ausreichend langen Inlandsaufenthalt nachzuweisen, sodass der Zweck der damaligen Vorschrift – Gewährleistung eines bestimmten Vertrautseins mit dem deutschen Staat – als erfüllt gelten kann. Nicht wählbar ist, wer vom aktiven Wahlrecht (§ 13 BWG) ausgeschlossen oder wer infolge Richterspruchs die Wählbarkeit oder die Fähigkeit zur Bekleidung öffentlicher Ämter nicht besitzt.

Wählen kann in der Regel nur, wer in einem Wählerverzeichnis eingetragen ist. Wer im Wählerverzeichnis eingetragen ist, kann – sofern er keinen Wahlschein besitzt – nur in dem Wahlbezirk wählen, in dessen Wählerverzeichnis er geführt wird. Wer einen Wahlschein hat, kann an der Wahl in dem Wahlkreis, in dem der Wahlschein ausgestellt ist, entweder durch persönliche Stimmabgabe in einem beliebigen Wahlbezirk dieses Wahlkreises oder schriftlich durch Briefwahl teilnehmen. Durch die Verbindung mit dem jeweiligen Heimatwahlkreis ist eine Manipulation des Wahlausgangs durch absichtliche Konzentration von Wahlscheinstimmen (d.h. überwiegend von Briefwahlstimmen) auf bestimmte Wahlkreise ausgeschlossen.

Die Briefwahl ist seit der dritten Bundestagswahl (1957) möglich. Jede wahlberechtigte Person, die in ein Wählerverzeichnis eingetragen ist, kann ihr Wahlrecht durch Briefwahl ausüben, wenn sie einen Antrag auf Erteilung eines Wahlscheins stellt. Bei der Bundestagswahl 2009 war es nicht mehr – wie noch zuletzt bei der Bundestagswahl 2005 – erforderlich, einen wichtigen Grund für die Abwesenheit am Wahltag anzugeben.

Auch wer aus einem von ihm nicht zu vertretenden Grund nicht in das Wählerverzeichnis aufgenommen wurde, konnte unter bestimmten Voraussetzungen einen Antrag auf Erteilung eines Wahlscheins stellen und seine Stimme durch Briefwahl abgeben.

Für die Briefwahl müssen Wahlberechtigte bei der Gemeinde ihres Hauptwohnortes die Erteilung eines Wahlscheines schriftlich (formlos) oder mündlich beantragen. Die Schriftform gilt auch durch Telegramm, Fernschreiben, Telefax, E-Mail oder durch sonstige dokumentierbare elektronische Übermittlung als gewahrt. Eine telefonische Antragstellung ist unzulässig. Der Antrag auf Briefwahlunterlagen sollte möglichst frühzeitig gestellt werden. Hierzu muss nicht der Erhalt der Wahlbenachrichtigung abgewartet werden. Briefwahlunterlagen können bis Freitag vor der Wahl, 18.00 Uhr, beantragt werden, in gesetzlich bestimmten Ausnahmefällen noch bis zum Wahltag 15.00 Uhr. Die Ausgabe der Briefwahlunterlagen kann, weil dazu der Stimmzettel gehört, erst nach der endgültigen Zulassung der Kreiswahlvorschläge und Landeslisten sowie nach Druck der Stimmzettel erfolgen.

Briefwähler/-innen erhalten auf Antrag folgende Unterlagen ausgehändigt bzw. übersandt:

- Einen Wahlschein, der von dem/der mit der Erteilung beauftragten Bediensteten der Gemeindebehörde eigenhändig unterschrieben und mit dem Dienstsiegel versehen sein muss. Wird der Wahlschein mithilfe automatischer Einrichtungen erstellt, kann abweichend davon die Unterschrift fehlen; stattdessen kann der Name des/der beauftragten Bediensteten eingedruckt sein,
- einen amtlichen Stimmzettel,
- einen amtlichen Stimmzettelumschlag (blau),
- einen amtlichen Wahlbriefumschlag (rot) und
- ein ausführliches Merkblatt für die Briefwahl, das alle wichtigen Hinweise enthält und die Briefwahl durch anschauliche Bilder näher erläutert.

Nach Ausfüllen des Stimmzettels und der Versicherung an Eides statt, dass der Stimmzettel von dem/der Wahlberechtigten persönlich gekennzeichnet wurde, sind diese Unterlagen an die auf dem Wahlbriefumschlag aufgedruckte Stelle zu senden. Zur Feststellung des Ergebnisses der Briefwahl werden besondere Briefwahlvorstände gebildet. Der Wahlbrief muss spätestens am Wahlsonntag bis 18.00 Uhr bei der dafür zuständigen Stelle vorliegen, da um 18.00 Uhr der Wahlakt abgeschlossen und mit der Auszählung der Stimmen begonnen wird.

Der Anteil der Briefwähler/-innen an den Wählern betrug bei der Bundestagswahl 2009 21,4% (2005: 18,7%, 2002: 18,0%).

### **1.6 Rechtliche und methodische Grundlagen der Repräsentativen Wahlstatistik**

Zum insgesamt 14. Mal seit 1953 und zum vierten Mal seit der ersten gesamtdeutschen Wahl im Jahr 1990 ist bei einer Bundestagswahl eine Repräsentative Wahlstatistik durchgeführt worden. Bei der ersten Bundestagswahl im Jahr 1949 wurde noch keine Repräsentative Wahlstatistik erhoben und bei den Bundestagswahlen 1994 und 1998 hatte der Gesetzgeber die Repräsentative Wahlstatistik ausgesetzt<sup>1)</sup>.

Mit der Repräsentativen Wahlstatistik lässt sich das Wahlverhalten – Wahlbeteiligung und Stimmabgabe – bei einer Bundestagswahl nach Altersgruppen und Geschlecht sowie nach der Struktur der Wählerschaft analysieren.

Die Ergebnisse aus der Stichprobe, d. h. aus allen ausgewählten Urnen- und Briefwahlbezirken sind Gegenstand der Betrachtung in diesem Heft<sup>2)</sup>.

#### **1.6.1 Rechtsgrundlagen**

Rechtsgrundlage für die Durchführung der Repräsentativen Wahlstatistik ist das am 1. Juni 1999 in Kraft getretene Gesetz über die allgemeine und die Repräsentative Wahlstatistik bei der Wahl zum Deutschen Bundestag und bei der Wahl der Abgeordneten des Europäischen Parlaments aus der Bundesrepublik Deutschland (Wahlstatistikgesetz – WStatG) vom 21. Mai 1999 (BGBl. I S. 1023), geändert durch Artikel 1 des Gesetzes vom 17. Januar 2002 (BGBl. I S. 412).

Das Wahlstatistikgesetz in der Fassung vom 21. Mai 1999 sah noch keine Einbeziehung der Briefwahlstimmen in die Repräsentative Wahlstatistik vor. Da sich aber der Anteil der Briefwähler/-innen an der Gesamtzahl der Wähler/-innen seit Einführung der Briefwahl zur Bundestagswahl 1957 von 4,9% auf 16,0% bei der Bundestagswahl 1998 erhöht hatte, wurde am 17. Januar 2002 – noch rechtzeitig vor der Wahl zum 15. Deutschen Bundestag am 22. September 2002 – das Erste Gesetz zur Änderung des Wahlstatistikgesetzes erlassen. Das Wahlstatistikgesetz sieht seitdem vor, dass ausgewählte Briefwahlbezirke in die Repräsentative Wahlstatistik einbezogen werden. Die Einbeziehung der Briefwahlbezirke erfolgte in erster Linie, um die Genauigkeit des Gesamtergebnisses sicherzustellen, weniger mit dem Ziel, das Wahlverhalten der Briefwähler/-innen gesondert auszuwerten. Wegen der geringen Anzahl ausgewählter Brief-

---

1) Nähere Einzelheiten zur Aussetzung und Neuregelung der Repräsentativen Wahlstatistik siehe Wahl zum 15. Deutschen Bundestag am 22. September 2002, Heft 5 „Textliche Auswertung der Wahlergebnisse“ erschienen im Oktober 2003, Seite 20.

2) Sämtliche Endergebnisse aus der Repräsentativen Wahlstatistik zur Bundestagswahl 2009 sind in der Veröffentlichung Wahl zum 17. Deutschen Bundestag am 27. September 2009, Heft 4: „Wahlbeteiligung und Stimmabgabe der Männer und Frauen nach Altersgruppen“, erschienen im Februar 2010, dargestellt. Siehe dazu auch Schorn, K.; Gisart, B.: „Wahlverhalten bei der Bundestagswahl 2009 nach Geschlecht und Alter“ in WiSta 3/2010, S. 219 ff.

wahlbezirke kann daher eine Analyse des Wahlverhaltens der Briefwähler/-innen nach Altersgruppen und Geschlecht nur für das Bundesgebiet insgesamt vorgenommen werden. Der Anteil der Briefwähler/-innen an den Wählerinnen und Wählern betrug wie bereits erwähnt bei der Bundestagswahl 2002 18,0%, stieg bei der Bundestagswahl 2005 auf 18,7% und erreichte bei der Bundestagswahl 2009 mit 21,4% einen neuen Höchststand.

### 1.6.2 Methodische Grundlagen

Im Gegensatz zur allgemeinen Wahlstatistik, bei der es sich um eine Dokumentation der von den Wahlorganen festgestellten Wahlergebnisse und der dort angefallenen Informationen (insbesondere Zahl der Wahlberechtigten, der Wähler, der gültigen und ungültigen Stimmen für die Kreiswahlvorschläge und Landeslisten gegliedert nach Ländern, Wahlkreisen, kreisfreien Städten bzw. Kreisen, Gemeinden und Wahlbezirken sowie Angaben zu den einzelnen Wahlbewerbern) handelt, werden mit der Repräsentativen Wahlstatistik die Wahlberechtigten, die Wahlbeteiligung sowie das Wählervotum (für Kreiswahlvorschläge und Landeslisten) nach Altersgruppen und Geschlecht der Wähler in ausgewählten Wahlbezirken untersucht.

Die Repräsentative Wahlstatistik ist eine Stichprobenerhebung. Die Auswahl der Stichprobenwahlbezirke trifft der Bundeswahlleiter im Einvernehmen mit den Landeswahlleitern und den Statistischen Ämtern der Länder. Nach § 3 des Wahlstatistikgesetzes (WStatG) dürfen nicht mehr als jeweils fünf vom Hundert der Wahlbezirke und der Briefwahlbezirke des Bundesgebietes und nicht mehr als jeweils zehn vom Hundert der Wahlbezirke und der Briefwahlbezirke eines Landes an der Repräsentativen Wahlstatistik teilnehmen. Die ausgewählten Wahlbezirke müssen darüber hinaus jeweils mindestens 400 Wahlberechtigte bei der Urnenwahl (bei der Briefwahl: 400 Wähler/-innen) umfassen. Die Stimmzettel aus der Repräsentativen Wahlstatistik werden von den übrigen Wahlunterlagen, insbesondere den Wählerverzeichnissen, getrennt und von den Statistischen Landesämtern ausgewertet; es besteht eine strenge Zweckbindung für die Statistikstellen hinsichtlich der ihnen zur Auswertung überlassenen Wahlunterlagen. Diese Regelungen tragen dem Gebot der Anonymität der Repräsentativen Wahlstatistik Rechnung und garantieren somit die Wahrung des Wahlgeheimnisses.

Aus den etwa 75 000 Urnenwahlbezirken und rund 15 000 Briefwahlbezirken wurden für die Wahl zum 17. Deutschen Bundestag am 27. September 2009 für die Feststellung der Wahlbeteiligung sowie der Stimmabgabe der Männer und Frauen nach Altersgruppen insgesamt 2 861 Wahlbezirke (2 523 Urnen- und 338 Briefwahlbezirke) ausgewählt. Für die Untersuchung der Wahlbeteiligung wurden die Wählerverzeichnisse in den 2 523 Urnenwahlbezirken nach Geschlecht und Alter ausgewertet. Dabei wurden 2,4 Mill. der 62,2 Mill. Wahlberechtigten (3,9%) einbezogen. Für die Analyse des Einflusses von Geschlecht und Alter auf die Stimmabgabe wurde in den 2 861 Stichprobenwahlbezirken das Stimmverhalten von 1,6 Mill. Wählerinnen und Wählern ausgewertet; das waren knapp 3,6% aller Wähler/-innen (44,0 Mill.). Dieser Stichprobenumfang gewährleistete, dass die Ergebnisse der ausgewählten Bezirke für die Gesamtheit des Wahlgebietes und für die einzelnen Bundesländer repräsentativ waren (s. **Tabelle 4**).

Die Zahlenbasis der Repräsentativen Wahlstatistik ist damit wesentlich breiter als die bei repräsentativen Wahlnachbefragungen von Wählerinnen und Wählern am Wahltag durch die Wahlforschungsinstitute, die sich in der Regel nur auf wenige tausend Personen in etwa 500 bis 600 Wahlbezirken stützen. Die besondere Bedeutung der Repräsentativen Wahlstatistik liegt darüber hinaus darin begründet, dass sie auf der tatsächlichen Stimmabgabe der Wählerinnen und Wähler beruht. Bei Befragungen von Wählerinnen und Wählern beim Verlassen des Wahllokals (sog. exit polls) ist nicht gesichert, dass stets richtige Angaben über das Wahlverhalten gemacht werden<sup>1)</sup>.

---

1) Siehe Schorn, K.: „Die repräsentative Wahlstatistik – immer noch eine wenig bekannte Statistik“ in KommunalPraxis Spezial, Heft 3/2009, Wahlen, S. 122 ff.

#### 4 Stichprobenumfang der Repräsentativen Wahlstatistik bei den Bundestagswahlen seit 1953

| Land                                     | 2009        | 2005        | 2002        | 1990                      | 1987                      | 1983                      | 1980                      | 1976                      | 1972                      | 1969                      | 1965        | 1961        | 1957        | 1953                     |
|--|-------------|-------------|-------------|---------------------------|---------------------------|---------------------------|---------------------------|---------------------------|---------------------------|---------------------------|-------------|-------------|-------------|--------------------------|
| <b>Stichprobenwahlbezirke</b>            |             |             |             |                           |                           |                           |                           |                           |                           |                           |             |             |             |                          |
| <b>Anzahl</b>                            |             |             |             |                           |                           |                           |                           |                           |                           |                           |             |             |             |                          |
| Schleswig-Holstein                       | 101         | 102         | 106         | 97                        | 96                        | 98                        | 96                        | 92                        | 93                        | 92                        | 46          | 97          | 96          | 24                       |
| Mecklenburg-Vorpommern                   | 98          | 93          | 94          | 89                        | x                         | x                         | x                         | x                         | x                         | x                         | x           | x           | x           | x                        |
| Hamburg                                  | 32          | 24          | 24          | 15                        | 15                        | 59                        | 59                        | 62                        | 64                        | 53                        | 59          | 55          | 16          | 16                       |
| Niedersachsen                            | 245         | 248         | 245         | 208                       | 205                       | 202                       | 194                       | 188                       | 202                       | 207                       | 187         | 245         | 246         | 67                       |
| Bremen                                   | 40          | 26          | 26          | 25                        | 27                        | 27                        | 27                        | 27                        | 26                        | 26                        | 21          | 11          | 6           | 6                        |
| Brandenburg                              | 141         | 130         | 137         | 108                       | x                         | x                         | x                         | x                         | x                         | x                         | x           | x           | x           | x                        |
| Sachsen-Anhalt                           | 126         | 108         | 116         | 130                       | x                         | x                         | x                         | x                         | x                         | x                         | x           | x           | x           | x                        |
| Berlin                                   | 135         | 163         | 163         | 151                       | x                         | x                         | x                         | x                         | x                         | x                         | x           | x           | x           | x                        |
| Nordrhein-Westfalen                      | 567         | 585         | 622         | 563                       | 571                       | 578                       | 576                       | 142                       | 141                       | 138                       | 125         | 121         | 115         | 136                      |
| Sachsen                                  | 186         | 194         | 196         | 218                       | x                         | x                         | x                         | x                         | x                         | x                         | x           | x           | x           | x                        |
| Hessen                                   | 128         | 147         | 155         | 129                       | 128                       | 123                       | 124                       | 123                       | 87                        | 89                        | 88          | 78          | 41          | 40                       |
| Thüringen                                | 133         | 129         | 135         | 121                       | x                         | x                         | x                         | x                         | x                         | x                         | x           | x           | x           | x                        |
| Rheinland-Pfalz                          | 221         | 224         | 221         | 77 <sup>1)</sup>          | 72 <sup>1)</sup>          | 69 <sup>1)</sup>          | 68 <sup>1)</sup>          | 67 <sup>1)</sup>          | 84 <sup>1)</sup>          | 83 <sup>1)</sup>          | 65          | 31          | 32          | 37                       |
| Bayern                                   | 432         | 440         | 471         | 440                       | 439                       | 429                       | 420                       | 406                       | 112                       | 445                       | 392         | 391         | 365         | 99                       |
| Baden-Württemberg                        | 189         | 190         | 196         | 163                       | 157                       | 158                       | 142                       | 141                       | 156                       | 144                       | 137         | 59          | 53          | 45                       |
| Saarland                                 | 87          | 64          | 64          | 59                        | 57                        | 57                        | 57                        | 58                        | 44                        | 45                        | 43          | 38          | 37          | x                        |
| <b>Deutschland</b>                       | <b>2861</b> | <b>2867</b> | <b>2971</b> | <b>2593</b> <sup>2)</sup> | <b>1767</b> <sup>2)</sup> | <b>1800</b> <sup>2)</sup> | <b>1763</b> <sup>2)</sup> | <b>1306</b> <sup>2)</sup> | <b>1009</b> <sup>2)</sup> | <b>1322</b> <sup>2)</sup> | <b>1163</b> | <b>1126</b> | <b>1007</b> | <b>470</b> <sup>3)</sup> |
| darunter Briefwahlbezirke                | 338         | 326         | 372         | x                         | x                         | x                         | x                         | x                         | x                         | x                         | x           | x           | x           | x                        |
| <b>Wahlberechtigte in der Stichprobe</b> |             |             |             |                           |                           |                           |                           |                           |                           |                           |             |             |             |                          |
| <b>Prozent</b>                           |             |             |             |                           |                           |                           |                           |                           |                           |                           |             |             |             |                          |
| Schleswig-Holstein                       | 4,3         | 3,7         | 3,8         | 3,9                       | 4,0                       | 4,3                       | 4,3                       | 4,1                       | 4,0                       | 3,9                       | 2,1         | 4,4         | 4,4         | 1,6                      |
| Mecklenburg-Vorpommern                   | 5,8         | 4,8         | 4,9         | 4,9                       | x                         | x                         | x                         | x                         | x                         | x                         | x           | x           | x           | x                        |
| Hamburg                                  | 2,1         | 1,4         | 1,4         | 1,0                       | 1,0                       | 3,9                       | 3,9                       | 4,0                       | 4,2                       | 4,1                       | 4,1         | 4,0         | 1,3         | 1,4                      |
| Niedersachsen                            | 3,1         | 3,0         | 3,0         | 3,1                       | 3,1                       | 3,1                       | 3,1                       | 3,1                       | 3,0                       | 3,1                       | 3,1         | 4,1         | 4,1         | 1,4                      |
| Bremen                                   | 7,1         | 5,1         | 4,9         | 4,9                       | 5,1                       | 5,2                       | 5,2                       | 4,9                       | 5,0                       | 4,3                       | 3,7         | 2,4         | 1,5         | 2,0                      |
| Brandenburg                              | 5,5         | 5,0         | 5,2         | 4,3                       | x                         | x                         | x                         | x                         | x                         | x                         | x           | x           | x           | x                        |
| Sachsen-Anhalt                           | 6,6         | 4,9         | 5,2         | 4,5                       | x                         | x                         | x                         | x                         | x                         | x                         | x           | x           | x           | x                        |
| Berlin                                   | 5,3         | 5,5         | 5,4         | 6,8                       | x                         | x                         | x                         | x                         | x                         | x                         | x           | x           | x           | x                        |
| Nordrhein-Westfalen                      | 4,1         | 4,0         | 4,0         | 4,1                       | 4,1                       | 4,1                       | 4,1                       | 1,0                       | 1,1                       | 1,1                       | 1,0         | 0,9         | 1,0         | 1,7                      |
| Sachsen                                  | 5,0         | 5,0         | 5,0         | 5,1                       | x                         | x                         | x                         | x                         | x                         | x                         | x           | x           | x           | x                        |
| Hessen                                   | 2,5         | 2,6         | 2,7         | 2,8                       | 2,9                       | 2,7                       | 2,7                       | 3,0                       | 1,9                       | 2,0                       | 2,1         | 2,0         | 1,2         | 1,6                      |
| Thüringen                                | 6,0         | 5,1         | 4,9         | 4,5                       | x                         | x                         | x                         | x                         | x                         | x                         | x           | x           | x           | x                        |
| Rheinland-Pfalz                          | 5,5         | 2,0         | 2,0         | 2,0 <sup>4)</sup>         | 2,1 <sup>4)</sup>         | 2,1 <sup>4)</sup>         | 2,1 <sup>4)</sup>         | 2,1 <sup>4)</sup>         | 2,1 <sup>4)</sup>         | 2,0 <sup>4)</sup>         | 2,0         | 1,0         | 1,0         | 1,5                      |
| Bayern                                   | 3,2         | 3,4         | 3,5         | 3,8                       | 3,9                       | 4,0                       | 4,0                       | 4,0                       | 1,0                       | 4,1                       | 3,9         | 4,1         | 4,1         | 1,3                      |
| Baden-Württemberg                        | 2,0         | 2,0         | 2,0         | 2,0                       | 1,9                       | 2,0                       | 2,0                       | 2,0                       | 2,1                       | 2,1                       | 2,3         | 1,0         | 1,0         | 1,4                      |
| Saarland                                 | 7,6         | 5,5         | 5,7         | 5,6                       | 5,5                       | 5,6                       | 5,6                       | 5,5                       | 4,2                       | 4,3                       | 3,9         | 4,1         | 4,3         | x                        |
| <b>Deutschland</b>                       | <b>3,9</b>  | <b>3,6</b>  | <b>3,6</b>  | <b>3,7</b> <sup>5)</sup>  | <b>3,3</b> <sup>5)</sup>  | <b>3,4</b> <sup>5)</sup>  | <b>3,4</b> <sup>5)</sup>  | <b>2,6</b> <sup>5)</sup>  | <b>1,9</b> <sup>5)</sup>  | <b>2,5</b> <sup>5)</sup>  | <b>2,4</b>  | <b>2,4</b>  | <b>2,2</b>  | <b>1,5</b>               |

1) Für Stimmabgabe 1969 und 1976: je 166, 1972: 164, 1980: 168, 1983: 170, 1987: 181, 1990: 194 Wahlbezirke.

2) Für Stimmabgabe 1969 und 1976: je 1 405, 1972: 1 089, 1980: 1 863, 1983: 1 901, 1987: 1 876, 1990: 2 710 Wahlbezirke.

3) Ohne Saarland.

4) Für Stimmabgabe 1969 und 1972: je 5,0 %, 1976 und 1987: je 5,1 %, 1980 und 1983: je 5,2 %, 1990: 4,9 % Wähler in der Stichprobe.

5) Für Stimmabgabe 1969 und 1972: je 2,7 %, 1976: 2,8 %, 1980 und 1983: je 3,6 %, 1987: 3,5 %, 1990: 3,8 % Wähler in der Stichprobe.

Die Repräsentative Wahlstatistik ermöglicht von ihrer Anlage her keine Analyse von Wahlmotiven. Sie liefert aber der Wahlforschung die wesentlichen Basisinformationen sowie Ansatzpunkte für weitere Forschungen; sie stellt somit den objektiven Bezugsrahmen zur Einordnung der Forschungsergebnisse bereit.

Bei der Wahl zum 17. Deutschen Bundestag wurde die Wahlbeteiligung – wie seit der Bundestagswahl 1972 (mit Ausnahme von 1994 und 1998 wegen der vorübergehenden Aussetzung der Repräsentativen Wahlstatistik) – nach Geschlecht (männlich/weiblich) sowie nach zehn Altersgruppen ermittelt. Die Stimmabgabe wurde – ebenfalls wie seit 1972 – nach Geschlecht (männlich/weiblich) sowie nach fünf Altersgruppen ermittelt (**s. Tabelle 5**).

Die Zusammenfassung der Wählerinnen und Wähler zu zehn bzw. fünf Altersgruppen stellt sicher, dass Rückschlüsse auf die Stimmabgabe einzelner Wählerinnen und Wähler ausgeschlossen sind und das Wahlgeheimnis gewahrt bleibt. Die Wahlberechtigten wurden im Wahllokal bzw. mit der Zusendung der Briefwahlunterlagen über die Teilnahme an der Repräsentativen Wahlstatistik informiert. Den Wählerinnen und Wählern in den ausgewählten Stichprobenwahlbezirken wurde zur Durchführung der Statistik ein Stimmzettel mit Unterscheidungsaufdruck (männlich/weiblich/Altersgruppe) ausgehändigt.

#### 5 Altersgruppen der Repräsentativen Bundestagswahlstatistik seit 1953

| Bundestagswahlen             |               |             |
|------------------------------|---------------|-------------|
| 1953 bis 1961                | 1965 und 1969 | ab 1972     |
| Alter von ... bis ... Jahren |               |             |
| <b>Wahlbeteiligung</b>       |               |             |
| 21 – 24                      | 21 – 24       | 18 – 20     |
| 25 – 29                      | 25 – 29       | 21 – 24     |
| 30 – 39                      | 30 – 34       | 25 – 29     |
| 40 – 49                      | 35 – 39       | 30 – 34     |
| 50 – 59                      | 40 – 44       | 35 – 39     |
| 60 – 69                      | 45 – 49       | 40 – 44     |
| 70 und mehr                  | 50 – 59       | 45 – 49     |
|                              | 60 – 69       | 50 – 59     |
|                              | 70 und mehr   | 60 – 69     |
|                              |               | 70 und mehr |
| <b>Stimmabgabe</b>           |               |             |
| 21 – 29                      | 21 – 29       | 18 – 24     |
| 30 – 59                      | 30 – 44       | 25 – 34     |
| 60 und mehr                  | 45 – 59       | 35 – 44     |
|                              | 60 und mehr   | 45 – 59     |
|                              |               | 60 und mehr |

Das vorangegangene Heft 4 enthält die vollständigen Ergebnisse und ausführliche methodische Hinweise. Im vorliegenden Heft werden nur Auszüge der Ergebnisse dargestellt. Sie werden nicht in einem besonderen Abschnitt, sondern jeweils im Zusammenhang mit den Ergebnissen der allgemeinen Wahlstatistik behandelt. Soweit möglich, werden dabei insbesondere Vergleichszahlen aus vorherigen Bundestagswahlen mit herangezogen.

Beim Vergleich der Ergebnisse der Repräsentativen Wahlstatistik mit den Totalergebnissen fällt auf, dass die Wahlbeteiligung in den Ergebnissen der Repräsentativen Wahlstatistik mit 71,4% höher ausgewiesen wird als das Totalergebnis (70,8%). Dies liegt daran, dass die Feststellungen über die Wahlbeteiligung auf der Annahme beruhen, dass sämtliche Wahlscheininhaberinnen und -inhaber von der Möglichkeit der Briefwahl Gebrauch gemacht haben, da erfahrungsgemäß regelmäßig weit über 95% der Wahlscheinwähler/-innen Briefwähler/-innen sind.

Die aus den Stichprobenbezirken gewonnenen Ergebnisse wurden zunächst länderspezifisch auf die Totalzahlen der Wahlberechtigten bzw. Wähler hochgerechnet. Aus den hochgerechneten Länderegebnissen wurde dann durch Zusammenfassung das Ergebnis für das Bundesgebiet ermittelt. Ein Vergleich der Ergebnisse der Stichprobe mit den entsprechenden Totalergebnissen zeigt bei den einzelnen Parteien nur geringe, kaum ins Gewicht fallende Abweichungen (s. Tabelle 6).

## 6 Totalergebnisse im Vergleich mit den Ergebnissen der Repräsentativen Wahlstatistik bei der Bundestagswahl 2009

| Land                         | 1)       | Wähler auf<br>1 000 Wahl-<br>berechtigte <sup>2)</sup> | Von 1 000 gültigen Zweitstimmen entfielen auf |            |            |            |            |           |           |
|------------------------------|----------|--|---|------------|------------|------------|------------|-----------|-----------|
|                              |          |  | SPD   | CDU        | FDP        | DIE LINKE  | GRÜNE      | CSU       | Sonstige  |
| Schleswig-Holstein .....     | T        | 736  | 268   | 322        | 163        | 79         | 127        | –         | 42        |
|                              | S        | 745  | 268   | 322        | 163        | 79         | 127        | –         | 42        |
| Mecklenburg-Vorpommern ..... | T        | 630  | 166   | 331        | 98         | 290        | 55         | –         | 59        |
|                              | S        | 633  | 166   | 331        | 98         | 290        | 55         | –         | 59        |
| Hamburg.....                 | T        | 713  | 274   | 278        | 132        | 112        | 156        | –         | 47        |
|                              | S        | 723  | 274   | 278        | 132        | 112        | 156        | –         | 47        |
| Niedersachsen .....          | T        | 733  | 293   | 332        | 133        | 86         | 107        | –         | 49        |
|                              | S        | 738  | 293   | 332        | 133        | 86         | 107        | –         | 49        |
| Bremen .....                 | T        | 703  | 302   | 239        | 106        | 143        | 154        | –         | 55        |
|                              | S        | 710  | 302   | 239        | 106        | 143        | 154        | –         | 55        |
| Brandenburg .....            | T        | 670  | 251   | 236        | 93         | 285        | 61         | –         | 74        |
|                              | S        | 675  | 251   | 236        | 93         | 285        | 61         | –         | 74        |
| Sachsen-Anhalt .....         | T        | 605  | 169   | 301        | 103        | 324        | 51         | –         | 52        |
|                              | S        | 608  | 169   | 301        | 103        | 324        | 51         | –         | 52        |
| Berlin.....                  | T        | 709  | 202   | 228        | 115        | 202        | 174        | –         | 79        |
|                              | S        | 718  | 202   | 228        | 115        | 202        | 174        | –         | 79        |
| Nordrhein-Westfalen .....    | T        | 714  | 285   | 331        | 149        | 84         | 101        | –         | 50        |
|                              | S        | 721  | 285   | 331        | 149        | 84         | 101        | –         | 50        |
| Sachsen .....                | T        | 650  | 146   | 356        | 133        | 245        | 67         | –         | 54        |
|                              | S        | 653  | 146   | 356        | 133        | 245        | 67         | –         | 54        |
| Hessen .....                 | T        | 738  | 256   | 322        | 166        | 85         | 120        | –         | 51        |
|                              | S        | 743  | 256   | 322        | 166        | 85         | 120        | –         | 51        |
| Thüringen .....              | T        | 652  | 176   | 312        | 98         | 288        | 60         | –         | 67        |
|                              | S        | 655  | 176   | 312        | 98         | 288        | 60         | –         | 67        |
| Rheinland-Pfalz .....        | T        | 720  | 238   | 350        | 166        | 94         | 97         | –         | 56        |
|                              | S        | 727  | 238   | 350        | 166        | 94         | 97         | –         | 56        |
| Bayern .....                 | T        | 716  | 168   | –          | 147        | 65         | 108        | 425       | 87        |
|                              | S        | 724  | 168   | –          | 147        | 65         | 108        | 425       | 87        |
| Baden-Württemberg .....      | T        | 724  | 193   | 344        | 188        | 72         | 139        | –         | 64        |
|                              | S        | 731  | 193   | 344        | 188        | 72         | 139        | –         | 64        |
| Saarland.....                | T        | 737  | 247   | 307        | 119        | 212        | 68         | –         | 48        |
|                              | S        | 743  | 247   | 307        | 119        | 212        | 68         | –         | 48        |
| <b>Deutschland .....</b>     | <b>T</b> | <b>708</b>   | <b>230</b>                                    | <b>273</b> | <b>146</b> | <b>119</b> | <b>107</b> | <b>65</b> | <b>60</b> |
|                              | <b>S</b> | <b>714</b>   | <b>230</b>                                    | <b>273</b> | <b>146</b> | <b>119</b> | <b>107</b> | <b>65</b> | <b>60</b> |

1) T=Totalergebnis, S=Stichprobe.

2) Bei Stichprobe: Anteil der Summe aus Wählern mit Stimmvermerk und Wahlberechtigten mit Wahlscheinvermerk im Wählerverzeichnis an den Wahlberechtigten insgesamt (nur Urnenwahlbezirke).



## 1.7 Wahlorgane, Wahlvorbereitung und Ergebnisfeststellung

Für die organisatorische Vorbereitung und Durchführung einer Bundestagswahl sind nach dem Bundeswahlgesetz und der Bundeswahlordnung die Wahlorgane zuständig.

Gemäß § 8 Abs. 1 BWG sind Wahlorgane<sup>1)</sup>:

- der Bundeswahlleiter und der Bundeswahlausschuss für das Wahlgebiet,
- ein Landeswahlleiter und ein Landeswahlausschuss für jedes Land,
- ein Kreiswahlleiter und ein Kreiswahlausschuss für jeden Wahlkreis,
- ein Wahlvorsteher und ein Wahlvorstand für jeden Wahlbezirk und
- mindestens ein Wahlvorsteher und ein Wahlvorstand für jeden Wahlkreis zur Feststellung des Briefwahlergebnisses.<sup>2)</sup> Wie viele Briefwahlvorstände zu bilden sind, um das Ergebnis der Briefwahl noch am Wahltag feststellen zu können, bestimmt der Kreiswahlleiter.

Das Schwergewicht der Vorbereitungsarbeiten für eine Bundestagswahl liegt bei den Gemeindebehörden. Die Gemeinden haben die Wählerverzeichnisse, in denen alle Wahlberechtigten mit Familienname, Vornamen, Geburtstag und Anschrift enthalten sein müssen, aufzustellen. Wählen kann grundsätzlich nur, wer in einem Wählerverzeichnis eingetragen ist. Wahlberechtigte, die in mehreren Gemeinden eine Wohnung haben, sind im Wählerverzeichnis derjenigen Gemeinde zu führen, in der sich ihre Hauptwohnung befindet. Stichtag für die Eintragung der Wahlberechtigten in die Wählerverzeichnisse von Amts wegen für die Bundestagswahl am 27. September 2009 war der 35. Tag vor der Wahl, d.h. der 23. August 2009. Bei einer Verlegung der Wohnung oder Neubegründung einer Wohnung waren die in der **Übersicht 7.1** enthaltenen Termine zu beachten. Bei der Bundestagswahl 1998 waren die Wählerverzeichnisse noch vom 20. bis 16. Tag vor der Wahl öffentlich auszulegen. Zur Harmonisierung des Wahlrechts mit dem Melderecht und aus datenschutzrechtlichen Gründen wurde das Recht auf Einsicht in das Wählerverzeichnis bereits wie bei der Bundestagswahl 2002 grundsätzlich auf die Angaben zur eigenen Person beschränkt. Die Wahlberechtigten hatten an den Werktagen vom 20. bis 16. Tag vor der Wahl (also vom 7. bis einschl. 11. September 2009) während der allgemeinen Öffnungszeiten der Gemeindebehörden das Recht, die Richtigkeit oder Vollständigkeit der zu ihrer Person im Wählerverzeichnis eingetragenen Daten zu überprüfen. Zur Überprüfung der Daten von anderen Personen haben Wahlberechtigte nur dann ein Recht auf Einsicht in das Wählerverzeichnis, wenn sie Tatsachen glaubhaft machen, aus denen sich eine Unrichtigkeit oder Unvollständigkeit des Wählerverzeichnisses ergeben kann. Das Recht zur Überprüfung besteht nicht hinsichtlich der Daten von Wahlberechtigten, für die im Melderegister ein Sperrvermerk gemäß den § 21 Abs. 5 des Melderechtsrahmengesetzes entsprechenden Vorschriften der Landesmeldegesetze eingetragen ist. Eine Auskunftssperre im Melderegister wird auf Antrag oder von Amts wegen dann eingetragen, wenn Tatsachen vorliegen, die die Annahme rechtfertigen, dass dem Betroffenen oder einer anderen Person durch eine Melderegisterauskunft eine Gefahr für Leben, Gesundheit, persönliche Freiheit oder ähnliche schutzwürdige Interessen erwachsen kann. Durch das Recht auf Einsichtnahme, auf das die Gemeinden durch öffentliche Bekanntmachung hingewiesen hatten, konnte jede/r Bürger/-in feststellen, ob er/sie für die Bundestagswahl 2009 als wahlberechtigt geführt wurde. Gegen Unvollständigkeit oder Unrichtigkeit des Wählerverzeichnisses konnte Einspruch bei der Gemeindebehörde erhoben werden.

---

1) Die sprachliche Gleichbehandlung von Frauen und Männern in Veröffentlichungen ist ein Grundsatz der redaktionellen Arbeit im Statistischen Bundesamt. Beim Zitieren rechtlicher Bestimmungen wird jedoch das generische Maskulinum beibehalten.

2) Seit der Bundestagswahl 1980 können zur Feststellung des Briefwahlergebnisses Wahlvorstände statt für jeden Wahlkreis auch für einzelne oder mehrere Gemeinden oder für einzelne Kreise innerhalb eines Wahlkreises eingesetzt werden; die Anordnung hierfür trifft die Landesregierung oder die von ihr bestimmte Stelle.

## 7.1 Für Wahlberechtigte wichtige Termine bei der Bundestagswahl 2009

(Aufnahme in das Wählerverzeichnis bei Neubegründung einer Wohnung, Wahlbenachrichtigung)

| Endtermine          |                  | Gegenstand   |
|---------------------|------------------|--|
| Datum               | Tag vor der Wahl |  |
| 23.08 – 06.09.2009  | 35. bis 21.      | Aufnahme in das Wählerverzeichnis des Zuzugsortes nur auf Antrag   |
| 23.08.2009          | 35.              | Bei Umzügen innerhalb der Gemeinden keine Aufnahme in das Wählerverzeichnis des neuen Wahlbezirks  |
| 06.09.2009          | 21.              | Letzter Tag für die Benachrichtigung der Wahlberechtigten über deren Eintragung in das Wählerverzeichnis   |
| 07.09. – 11.09.2009 | 20. bis 16.      | Möglichkeit der Einsichtnahme in die Wählerverzeichnisse und Einspruchsmöglichkeit wegen Unrichtigkeit oder Unvollständigkeit des Wählerverzeichnisses |
| 07.09. – 11.09.2009 | 20. bis 16.      | Aufnahme in das Wählerverzeichnis der neuen Gemeinde nur auf Einspruch, wenn der Antrag vor Beginn der Einsichtsfrist gestellt wurde                   |

Über die Eintragung in das Wählerverzeichnis erhielten die Wahlberechtigten bis zum 6. September 2009 (21. Tag vor der Wahl) eine Mitteilung (Wahlbenachrichtigung), auf der u.a. ihr Familienname und die Vornamen, das Wahllokal und die Wahlzeit sowie die Nummer des/der Wahlberechtigten im Wählerverzeichnis eingetragen waren. Die Wahlbenachrichtigung muss in der Regel dem Vorstand im Wahllokal vorgelegt werden. Für Wahlberechtigte, die dies beantragten, erteilten und übersandten die Gemeindebehörden die Briefwahlunterlagen.

Außerdem hatten die Gemeindebehörden für Personen, die einen Kreiswahlvorschlag oder eine Landesliste mit ihrer Unterschrift unterstützten, jeweils so genannte Wahlrechtsbescheinigungen auszustellen. Für Wahlbewerber/-innen mussten sie deren Wählbarkeit bescheinigen. Die Bescheinigung des Wahlrechts ist Teil des Formblatts für eine Unterstützungsunterschrift und weist nach, dass die Person, die einen Wahlvorschlag mit ihrer Unterschrift unterstützt, in dem betreffenden Wahlgebiet wahlberechtigt ist.

Darüber hinaus hatten die Gemeinden die Wahllokale zu bestimmen und einzurichten. Bei der Bundestagswahl 2009 gab es insgesamt rund 75 000 Wahllokale, wobei die einzelnen Wahlbezirke nach den örtlichen Verhältnissen so abgegrenzt sein sollen, dass möglichst allen Wahlberechtigten die Teilnahme an der Wahl erleichtert wird. Nach § 12 Bundeswahlordnung (BWO) soll kein Wahlbezirk mehr als 2 500 Einwohner umfassen. Die Zahl der Wahlberechtigten darf andererseits aber auch nicht so gering sein, dass erkennbar wird, wie die einzelnen Wahlberechtigten gewählt haben. Die Kreiswahlleitung kann daher bevölkerungsmäßig kleine Gemeinden oder Teile von Gemeinden zu einem Wahlbezirk vereinigen. Dabei bestimmt sie, welche Gemeinde die Wahl durchführt.

Eine schwierige Aufgabe für die Gemeinden ist vor jeder Bundestagswahl die Gewinnung einer ausreichend großen Zahl ehrenamtlich tätiger Bürgerinnen und Bürger für die Wahlvorstände in den Wahllokalen, die sich jeweils aus dem Wahlvorsteher bzw. der Wahlvorsteherin und seinem/r bzw. ihrem/r Stellvertreter/in sowie weiteren drei bis sieben Beisitzern/-innen zusammensetzen. Hierfür werden über 600 000 Bürgerinnen und Bürger benötigt.

Bei der Bundestagswahl 1998 konnten nur bis zu fünf weitere Beisitzer/-innen berufen werden. Diese Zahl wurde durch das 15. Änderungsgesetz zum Bundeswahlgesetz vom 27. April 2001 (BGBl. I S. 698) auf sieben erhöht. Dadurch sollte

die Tätigkeit der Wahlvorstände während der Wahlhandlung erleichtert (z.B. durch „Schichtbetrieb“) und das anschließende Auszählungsverfahren beschleunigt werden. Die Gewinnung von Bürgerinnen und Bürgern für die Wahlvorstände soll dadurch gefördert werden.

Zur weiteren Erleichterung für die Gemeinden bei der Gewinnung von Wahlvorständen wurden durch das 15. Änderungsgesetz zum Bundeswahlgesetz die gesetzlichen Voraussetzungen für das Anlegen von Wahlhelferdateien geschaffen. Auf Ersuchen der Gemeindebehörden sind die Behörden des Bundes, der bundesunmittelbaren Körperschaften, Anstalten und Stiftungen des öffentlichen Rechts, der Länder, der Gemeinden, der Gemeindeverbände sowie der sonstigen der Aufsicht des Landes unterstehenden juristischen Personen des öffentlichen Rechts nunmehr verpflichtet, aus dem Kreis ihrer Bediensteten unter Angabe von Name, Vornamen, Geburtsdatum und Anschrift zum Zweck der Berufung als Mitglieder der Wahlvorstände Personen zu benennen, die im Gebiet der ersuchenden Gemeinde wohnen.

Aufgaben und Termine der Wahlorgane ergeben sich im Einzelnen aus der **Übersicht 7.2**. So hatten z.B. diejenigen Parteien, die im Deutschen Bundestag oder in einem Landtag seit deren letzter Wahl nicht aufgrund eigener Wahlvorschläge ununterbrochen mit mindestens fünf Abgeordneten vertreten waren – auch dies stellte der Bundeswahlausschuss in seiner ersten Sitzung fest – und an der Bundestagswahl 2009 teilnehmen wollten, dem Bundeswahlleiter bis spätestens zum 90. Tag vor der Wahl, d.h. bis zum 29. Juni 2009, ihre Teilnahme an der Wahl mit drei Unterschriften des Bundesvorstandes, darunter der der/des Vorsitzenden oder deren/dessen Stellvertreterin/Stellvertreter, anzuzeigen. Die schriftliche Satzung, das Programm und ein Nachweis über die satzungsgemäße Bestellung des Bundesvorstandes waren beizufügen. Hatte eine Partei keinen Bundesvorstand, so trat der Vorstand der jeweils obersten Parteiorganisation an die Stelle des Bundesvorstandes.

## 7.2 Aufgaben und Termine der Wahlorgane bei der Bundestagswahl 2009

| Endtermine                                     |                  | Gegenstand  |
|--|------------------|---|
| Datum  | Tag vor der Wahl |   |
| <b>a) Bundeswahlausschuss/Bundeswahlleiter</b> |                  |   |
| 29.06.2009                                     | 90.              | Letzter Tag<br><br>für die Anzeige der Beteiligung an der Wahl durch Parteien, die im Deutschen Bundestag oder in einem Landtag seit deren letzter Wahl nicht aufgrund eigener Wahlvorschläge ununterbrochen mit mindestens fünf Abgeordneten vertreten waren beim Bundeswahlleiter   |
| 17.07.2009                                     | 72.              | Letzter Tag<br><br>für die für alle Wahlorgane verbindliche Feststellung durch den Bundeswahlausschuss und Verkündung durch den Bundeswahlleiter<br><br>- welche Parteien im Deutschen Bundestag oder in einem Landtag seit deren letzter Wahl aufgrund eigener Wahlvorschläge ununterbrochen mit mindestens fünf Abgeordneten vertreten waren<br><br>- welche Vereinigungen, die ihre Beteiligung an der Wahl angezeigt haben, für die Wahl als Parteien anzuerkennen sind |
| 06.08.2009                                     | 52.              | Letzter Tag<br><br>für die Entscheidung des Bundeswahlausschusses über Beschwerden gegen die Zurückweisung oder Zulassung einer Landesliste   |
| 28.08.2009                                     | 30.              | Letzter Tag<br><br>für die Entscheidung des Bundeswahlausschusses über die Erklärungen über den Ausschluss von der Listenverbindung   |

## **b) Kreis- und Landeswahlausschüsse/Kreis- und Landeswahlleiter**

|            |     |   |
|------------|-----|---|
| 23.07.2009 | 66. | Letzter Tag – bis 18.00 Uhr –<br>für die Einreichung von Kreiswahlvorschlägen beim Kreiswahlleiter und von Landeslisten beim Landeswahlleiter   |
| 31.07.2009 | 58. | 1. Bis zur Zulassung am gleichen Tag<br>- Ablauf der Frist für die Zurücknahme oder Änderung eines Wahlvorschlages<br>- Ablauf der Frist für die Beseitigung von Mängeln des Wahlvorschlages, die die Gültigkeit nicht berühren.<br><br>2. Entscheidung<br>- der Kreiswahlausschüsse über die Zulassung der Kreiswahlvorschläge<br>- der Landeswahlausschüsse über die Zulassung von Landeslisten |

Der Bundeswahlausschuss<sup>1)</sup> hatte in seiner Sitzung am 17. Juli 2009 für alle Wahlorgane verbindlich festgestellt, welche politischen Vereinigungen für die Bundestagswahl 2009 als Parteien anzuerkennen waren und infolgedessen als solche sich auch mit Landeslisten (und Kreiswahlvorschlägen) an der Bundestagswahl 2009 beteiligen konnten. Der Bundeswahlausschuss war im Vorfeld der Wahl auch die letzte Entscheidungsinstanz, wenn eine Partei gegen die Zurückweisung ihrer Landesliste oder ein Landeswahlleiter gegen die Zurückweisung bzw. Zulassung einer Landesliste durch den zuständigen Landeswahlausschuss Beschwerde eingelegt hatte. Diese Entscheidungen müssen grundsätzlich spätestens am 52. Tag vor der Wahl (06. August 2009) getroffen sein. Außerdem hatte der Bundeswahlausschuss bis spätestens am 30. Tag vor der Wahl (28. August 2009) über die Erklärungen über den Ausschluss von der Listenverbindung zu entscheiden. Seit der Bundestagswahl 1976 gelten alle Landeslisten derselben Partei als verbunden, soweit nicht erklärt wird, dass eine oder mehrere beteiligte Landeslisten von der Listenverbindung ausgeschlossen sein sollen. Verbundene Listen gelten bei der Sitzverteilung im Verhältnis zu den übrigen Listen als eine Liste (§ 7 BWG). Eine verbundene Liste ist die Vereinigung von zwei oder mehreren selbstständigen Landeslisten einer politischen Partei. Sie dient der „Sammlung“ möglichst aller für die Partei abgegebenen Zweitstimmen (überregionale Stimmensammlung), um bei der Sitzverteilung eine möglichst gute Ausgangsposition zu haben. Die Möglichkeit der Verbindung der Listen kommt allen Parteien zugute, insbesondere aber Parteien, die in einzelnen Ländern nicht stark genug sind, um aufgrund des Zweitstimmenergebnisses Aussicht zu haben, bei der Verteilung der Sitze berücksichtigt zu werden. Durch die Listenverbindung werden die sonst u.U. erfolglos bleibenden Zweitstimmen „aufgefangen“ (Sammlung der Reststimmen).

Den Kreiswahlleitern sind grundsätzlich spätestens am 66. Tag vor der Wahl (23. Juli 2009), 18.00 Uhr, die Kreiswahlvorschläge für die Wahlkreiskandidaten und den Landeswahlleitern bis zum gleichen Zeitpunkt die Landeslistenvorschläge der Parteien einzureichen. Aufgabe der Kreiswahlleiter und der Landeswahlleiter war es dann u.a. vorzuprüfen, ob

- die Zustimmungserklärung der Bewerber für ihre Kandidatur vorlag,
- die Bewerber wählbar waren,
- die Bewerber von den Parteien vorschriftsmäßig aufgestellt wurden,
- die gegebenenfalls beizubringenden Unterschriften für die Unterstützung der Wahlvorschläge in ausreichender Anzahl und in der vorgeschriebenen Form eingereicht wurden und
- für jede Unterschrift auch eine Wahlrechtsbescheinigung vorlag.

---

1) Der Bundeswahlausschuss besteht aus dem Bundeswahlleiter als Vorsitzendem und acht von ihm berufenen Beisitzern. Für die Ablehnung der Anerkennung als Partei für die Wahl ist im Bundeswahlausschuss Zweidrittelmehrheit erforderlich.

Die Landes- und Kreiswahlleiter wirkten darauf hin, dass bei der Vorprüfung festgestellte Mängel beseitigt wurden. Damit bereiteten sie zugleich die Sitzungen der Wahlausschüsse vor, die grundsätzlich am 58. Tag vor der Wahl (31. Juli 2009) über die Zulassung oder Zurückweisung der Kreiswahlvorschläge und Landeslisten zu entscheiden hatten.

Den Wahlorganen oblag auch die Feststellung des vorläufigen Wahlergebnisses für ihr jeweiliges Wahlgebiet sowie die Bekanntgabe und Weitermeldung der Ergebnisse an die nächsthöheren Wahlorgane.

Nach der Feststellung des Wahlergebnisses im Wahlbezirk durch den Wahlvorstand meldete der/die Wahlvorsteher/-in es auf dem schnellsten Wege (z.B. telefonisch oder auf elektronischem Wege) der Gemeindebehörde, welche die aus den Wahlbezirken eingehenden Meldungen zu einem Gemeindeergebnis zusammenfasste und dieses der Kreiswahlleitung meldete. Diese leitete das Wahlkreisergebnis an die Landeswahlleitung, die die Wahlkreisergebnisse und – nach Vorliegen aller Wahlkreisergebnisse des Landes – das Landesergebnis dem Bundeswahlleiter mitteilte. Der Bundeswahlleiter ermittelte das vorläufige amtliche Wahlergebnis für das gesamte Wahlgebiet und gab es noch in der Wahlnacht bekannt.

Bei den so genannten „Schnellmeldungen“ traf das erste Wahlergebnis aus dem Wahlkreis 39 (Osnabrück-Land) um 20.23 Uhr ein. Bis 24.00 Uhr lagen dem Bundeswahlleiter bereits die Ergebnisse von 275 Wahlkreisen vor. Der letzte Wahlkreis 7 (Pinneberg) ging am 28. September 2009 um 2.15 Uhr ein. Das vorläufige amtliche Ergebnis der Wahl zum 17. Deutschen Bundestag lag um 3.35 Uhr vor.

Zu welcher Uhrzeit die Ergebnisse der einzelnen Wahlkreise einliefen und bis wann jeweils alle Wahlkreisergebnisse der Länder vorlagen, damit Landesergebnisse berechnet werden konnten, sagt **Tabelle 8** aus.

# 8 Wahlkreise in der Ordnung der Zeitfolge des Eingangs ihrer Schnellmeldungen beim Bundeswahlleiter

| Uhrzeit        | vorliegende<br>Meldungen<br>insgesamt | Eingang erste Ergebnisse und letztes Ergebnisse<br>der Wahlkreise    | Landesergebnis<br>(Nr. des letzten<br>Wahlkreises) |
|----------------|---------------------------------------|--|--|
| 27. Sept. 2009 |                                       |  |  |
| 20.23          | 1                                     | 39 Osnabrück-Land  |  |
| 20.24          | 2                                     | 296 Saarbrücken  |  |
| 20.25          | 3                                     | 254 Donau-Ries   |  |
| 20.28          | 4                                     | 235 Weiden   |  |
| 20.30          | 5                                     | 237 Bayreuth   |  |
| 20.31          | 6                                     | 208 Ludwigshafen/Frankenthal   |  |
| 20.35          |                                       | 163 Chemnitz   |  |
|                | 8                                     | 270 Aalen – Heidenheim   |  |
| 20.37          | 9                                     | 32 Mittelems   |  |
| 20.39          | 10                                    | 227 Deggendorf   |  |
| 20.40-21.00    | 40                                    |  |  |
| 21.01-21.15    | 67                                    |  |  |
| 21.16-21.30    | 105                                   |  | Saarland (299)                                     |
| 21.31-21.45    | 133                                   |  |  |
| 21.46-22.00    | 171                                   |  | Rheinland-Pfalz (206)                              |
| 22.01-22.15    | 199                                   |  |  |
| 22.16-22.30    | 230                                   |  | Thüringen (194)                                    |
|                |                                       |  | Bayern (241)                                       |
| 22.31-22.45    | 242                                   |  | Sachsen (152)                                      |
|                |                                       |  | Niedersachsen (3)                                  |
|                |                                       |  | Hessen (184)                                       |
| 22.46-23.00    | 255                                   |  | Baden-Württemberg (281)                            |
| 23.01-23.15    | 267                                   |  | Mecklenburg-<br>Vorpommern (18)                    |
| 23.16-23.30    | 269                                   |  |  |
| 23.31-23.45    | 273                                   |  | Hamburg (19)                                       |
| 23.46-24.00    | 275                                   |  |  |
| 28. Sept. 2009 |                                       |  |  |
| 00.01-00.15    | 284                                   |  | Sachsen-Anhalt (72)                                |
| 00.16-00.30    | 288                                   |  | Berlin (87)  |
|                |                                       |  | Bremen(56)   |
| 00.31-00.45    | 289                                   |  |  |
| 00.46-01.00    | 294                                   |  | Nordrhein-Westfalen (95)                           |
| 01.02          | 295                                   | 61 Teltow-Fläming I  |  |
| 01.23          | 296                                   | 63 Dahme-Spreewald – Teltow-Fläming III –<br>Oberspreewald-Lausitz I |  |
| 01.51          | 298                                   | 59 Oberhavel – Havelland II  | Brandenburg (59; 62)                               |
|                |                                       | 62 Potsdam – Potsdam-Mittelmark II – Teltow-Fläming II               |  |
| 02.15          | 299                                   | 7 Pinneberg  | Schleswig-Holstein (7)                             |

Die Feststellung der endgültigen Wahlergebnisse war Aufgabe der Kreiswausschüsse, der Landeswahausschüsse und des Bundeswahausschusses nach Prüfung der Wahlniederschriften durch den jeweiligen Wahlleiter bzw. die Wahlleiterin.

Die Kreiswausschüsse sind berechtigt, Rechenfehler der Wahlvorstände zu berichtigen und über die Gültigkeit der abgegebenen Stimmen abweichend zu beschließen (§ 76 BWO), während die Landeswahausschüsse an den Feststellungen der Wahlvorstände und der Kreiswausschüsse nur rechnerische Berichtigungen vornehmen dürfen (§ 77 BWO). Der Bundeswahausschuss hat seit der Bundestagswahl 1987 die Befugnis, rechnerische Berichtigungen an den Feststellungen der Landeswahausschüsse vorzunehmen (§ 78 BWO).

Die insgesamt 275 Kreiswausschüsse haben für die 299 Wahlkreise in der Zeit vom 29. September bis 6. Oktober 2009 die endgültigen Wahlergebnisse festgestellt (s. **Tabelle 9**).

#### 9 Sitzungstage der Feststellung des endgültigen Wahlergebnisses bei der Bundestagswahl 2009 durch die Kreiswausschüsse

| Land                         | Feststellung des endgültigen Wahlergebnisses<br>durch die Kreiswausschüsse am |           |            |           |           |          |
|------------------------------|---|-----------|------------|-----------|-----------|----------|
|                              | 29.09   | 30.09     | 01.10      | 02.10     | 05.10.    | 06.10    |
|                              | 2.  | 3.        | 4.         | 5.        | 8.        | 9.       |
|                              | Tag nach der Wahl   |           |            |           |           |          |
|                              | für ... Wahlkreise  |           |            |           |           |          |
| Schleswig-Holstein .....     | -   | -         | 2          | 8         | 1         | -        |
| Mecklenburg-Vorpommern ..... | -   | 1         | 6          | -         | -         | -        |
| Hamburg.....                 | -   | -         | -          | 6         | -         | -        |
| Niedersachsen.....           | -   | 8         | 20         | 2         | -         | -        |
| Bremen.....                  | -   | -         | -          | -         | 2         | -        |
| Brandenburg.....             | 1   | -         | 5          | 3         | -         | 1        |
| Sachsen-Anhalt.....          | -   | 1         | 6          | -         | 1         | 1        |
| Berlin .....                 | -   | -         | 3          | 2         | 6         | 1        |
| Nordrhein-Westfalen .....    | 2   | 12        | 35         | 15        | -         | -        |
| Sachsen .....                | 1   | 3         | 8          | 4         | -         | -        |
| Hessen .....                 | -   | 1         | 4          | 16        | -         | -        |
| Thüringen .....              | -   | 2         | 3          | 4         | -         | -        |
| Rheinland-Pfalz.....         | -   | 4         | 8          | 2         | 1         | -        |
| Bayern.....                  | 2   | 17        | 26         | -         | -         | -        |
| Baden-Württemberg .....      | 2   | 2         | 16         | 14        | 4         | -        |
| Saarland.....                | -   | 1         | -          | 3         | -         | -        |
| <b>Deutschland .....</b>     | <b>8</b>  | <b>52</b> | <b>142</b> | <b>79</b> | <b>15</b> | <b>3</b> |

Gemäß § 8 Abs. 2 BWG kann für mehrere benachbarte Wahlkreise ein gemeinsamer Kreiswahlleiter und ein gemeinsamer Kreiswausschuss gebildet werden. Die Anordnung hierzu trifft der Landeswahlleiter. Diese Vorschrift fand bei den in **Tabelle 10** aufgeführten Wahlkreisen Anwendung.

Von den Landeswahausschüssen wurden die Zweitstimmenergebnisse für das jeweilige Land in der Zeit zwischen dem 7. und 9. Oktober 2009 festgestellt und zwar am

|            |     |   |
|------------|-----|---|
| 07.10.2009 | für | Bremen, Hamburg, Saarland   |
| 08.10.2009 | für | Bayern, Berlin, Brandenburg, Mecklenburg-Vorpommern, Niedersachsen, Nordrhein-Westfalen, Rheinland-Pfalz, Thüringen |
| 09.10.2009 | für | Baden-Württemberg, Hessen, Sachsen, Sachsen-Anhalt, Schleswig-Holstein  |

## 10 Wahlkreise mit gemeinsamer Kreiswahlleitung

| Lfd.Nr. | Gemeinsamer Kreiswahlleiter<br>Nr. und Namen der Wahlkreise | Lfd.Nr. | Gemeinsamer Kreiswahlleiter<br>Nr. und Namen der Wahlkreise                      |
|---------|---|---------|--|
| 1       | 42 Stadt Hannover I<br>43 Stadt Hannover II                 | 12      | 160 Dresden I<br>161 Dresden II – Bautzen II                                     |
| 2       | 94 Köln I<br>95 Köln II<br>96 Köln III                      | 13      | 164 Chemnitzer Umland – Erzgebirgskreis II<br>165 Erzgebirgskreis I              |
| 3       | 98 Rhein-Sieg-Kreis I<br>99 Rhein-Sieg-Kreis II             | 14      | 182 Frankfurt am Main I<br>183 Frankfurt am Main II                              |
| 4       | 105 Mettmann I<br>106 Mettmann II                           | 15      | 218 München-Nord<br>219 München-Ost<br>220 München-Süd<br>221 München-West/Mitte |
| 5       | 107 Düsseldorf I<br>108 Düsseldorf II                       | 16      | 244 Nürnberg-Nord<br>245 Nürnberg-Süd  |
| 6       | 111 Krefeld I – Neuss II<br>115 Krefeld II – Wesel II       | 17      | 258 Stuttgart I<br>259 Stuttgart II  |
| 7       | 116 Duisburg I<br>117 Duisburg II                           | 18      | 261 Esslingen<br>262 Nürtingen   |
| 8       | 120 Essen II<br>121 Essen III                               | 19      | 265 Ludwigsburg<br>266 Neckar-Zaber  |
| 9       | 122 Recklinghausen I<br>123 Recklinghausen II               | 20      | 269 Backnang-Schwäbisch Gmünd<br>270 Aalen Heidenheim                            |
| 10      | 143 Dortmund I<br>144 Dortmund II                           | 21      | 272 Karlsruhe-Land<br>278 Bruchsal-Schwetzingen                                  |
| 11      | 153 Leipzig I<br>154 Leipzig II                             |         |  |

Der Bundeswahlausschuss stellte das endgültige Wahlergebnis für das gesamte Wahlgebiet am 14. Oktober 2009 fest.

Neben der Zahl der Wahlberechtigten, der Wähler und der abgegebenen Stimmen im Bund und in den Ländern hatte der Bundeswahlausschuss auch die Namen der Abgeordneten festzustellen, die über die Landeslisten gewählt waren. Die Benachrichtigung dieser Gewählten erfolgte durch die Landeswahlleitung, die Benachrichtigung der gewählten Wahlkreisabgeordneten durch die Kreiswahlleitung.

Die von den Wahlausschüssen festgestellten und von den Kreiswahlleitungen, Landeswahlleitungen und dem Bundeswahlleiter öffentlich bekannt gemachten Ergebnisse können noch im Wahlprüfungsverfahren geändert werden.

Eine Wahlprüfung wird nur auf Einspruch durchgeführt und obliegt dem Deutschen Bundestag selbst (Art. 41 GG). Näheres regelt das Wahlprüfungsgesetz. Ein Einspruch muss beim Deutschen Bundestag binnen zwei Monaten nach dem Wahltag eingegangen sein. Einspruch kann jeder Wahlberechtigte, jede Gruppe von Wahlberechtigten und in amtlicher Eigenschaft der Bundeswahlleiter, die Landeswahlleiter und der Präsident des Deutschen Bundestages schriftlich einlegen. Gemäß § 81 Abs. 1 BWO sind der Bundeswahlleiter und die Landeswahlleiter gesetzlich dazu verpflichtet, zu prüfen, ob die Wahl nach den Vorschriften des Bundeswahlgesetzes und der Bundeswahlordnung durchgeführt worden ist und gegebenenfalls Einspruch zu erheben. Der Einspruch ist zu begründen. Gegen die Entscheidung des Deutschen Bundestages kann innerhalb von zwei Monaten Beschwerde beim Bundesverfassungsgericht erhoben werden.



## 2 Wahlberechtigte, Wähler und Wahlbeteiligung

Für die Bundestagswahl 2009 waren nach den Auszählungen der Wählerverzeichnisse 62,2 Mill. Personen wahlberechtigt. Die Zahl der Wählerinnen und Wähler betrug 44,0 Mill. Daraus ergab sich eine Wahlbeteiligung von 70,8%. Damit lag die Wahlbeteiligung um 6,9 Prozentpunkte unter der von 2005 (77,7%) und um 8,3 Prozentpunkte unter der von 2002 (79,1%). Über dem Bundesdurchschnitt lag die Wahlbeteiligung in zehn Ländern, und zwar in Hessen mit 73,8%, im Saarland mit 73,7%, in Schleswig-Holstein mit 73,6%, in Niedersachsen mit 73,3%, in Baden-Württemberg mit 72,4%, in Rheinland-Pfalz mit 72,0%, in Bayern mit 71,6%, in Nordrhein-Westfalen mit 71,4%, in Hamburg mit 71,3% und in Berlin mit 70,9%. In den übrigen Ländern betrug sie zwischen 60,5% und 70,3%, mit dem niedrigsten Wert in Sachsen-Anhalt. In allen neuen Ländern lag die Wahlbeteiligung unter dem Bundesdurchschnitt. Bereits bei den Bundestagswahlen 2002 und 2005 hatten alle neuen Länder eine unterdurchschnittliche Wahlbeteiligung aufgewiesen (s. **Tabelle 11** und **Schaubild 1**).

### 11 Wahlbeteiligung bei den Bundestagswahlen nach Ländern seit 2002

| Land                         | Von 100 Wahlberechtigten haben gewählt |             |             |
|------------------------------|--|-------------|-------------|
|                              | 2002                                   | 2005        | 2009        |
| Baden-Württemberg .....      | 81,1                                   | 78,7        | 72,4        |
| Bayern .....                 | 81,5                                   | 77,9        | 71,6        |
| Berlin .....                 | 77,6                                   | 77,4        | 70,9        |
| Brandenburg .....            | 73,7                                   | 74,9        | 67,0        |
| Bremen .....                 | 78,8                                   | 75,5        | 70,3        |
| Hamburg .....                | 79,6                                   | 77,5        | 71,3        |
| Hessen.....                  | 80,1                                   | 78,7        | 73,8        |
| Mecklenburg-Vorpommern ..... | 70,6                                   | 71,2        | 63,0        |
| Niedersachsen .....          | 81,0                                   | 79,4        | 73,3        |
| Nordrhein-Westfalen .....    | 80,3                                   | 78,3        | 71,4        |
| Rheinland-Pfalz .....        | 80,0                                   | 78,7        | 72,0        |
| Saarland .....               | 80,0                                   | 79,4        | 73,7        |
| Sachsen.....                 | 73,7                                   | 75,7        | 65,0        |
| Sachsen-Anhalt.....          | 68,8                                   | 71,0        | 60,5        |
| Schleswig-Holstein.....      | 80,7                                   | 79,1        | 73,6        |
| Thüringen.....               | 74,8                                   | 75,5        | 65,2        |
| <b>Deutschland .....</b>     | <b>79,1</b>                            | <b>77,7</b> | <b>70,8</b> |

Wie bereits ausgeführt, konnten unter bestimmten Voraussetzungen Deutsche im Ausland an der Bundestagswahl 2009 teilnehmen. Der bei früheren Wahlen geltende Ausschluss vom Wahlrecht für Deutsche, die seit mehr als 25 Jahren außerhalb der Mitgliedstaaten des Europarates leben, war entfallen. Damit dieser Personenkreis von seinem Wahlrecht Gebrauch machen konnte, war ein besonderer Antrag auf Eintragung in das Wählerverzeichnis bei der letzten Heimatgemeinde in Deutschland erforderlich. Die Zweitausfertigungen dieser Anträge waren dem Bundeswahlleiter von den Gemeinden zuzuleiten. Beim Bundeswahlleiter sind 65 731 solcher Anträge, die in der Gesamtzahl der 62,2 Mill. Wahlberechtigten enthalten sind, registriert worden. Aus den Staaten der Europäischen Union wurden 31 597 und aus den übrigen Staaten des Europarats 20 248 Anträge auf Eintragung in die Wählerverzeichnisse gestellt. Aus den Ländern Afrikas haben 1 552, aus denen Amerikas 7 098, aus denen Asiens 4 295 und aus denen Ozeaniens sowie aus Australien 941 Deutsche entsprechende Anträge gestellt (s. **Schaubild 2**).

## Wahlbeteiligung

nach Ländern

Endgültiges Ergebnis für die Bundesrepublik Deutschland

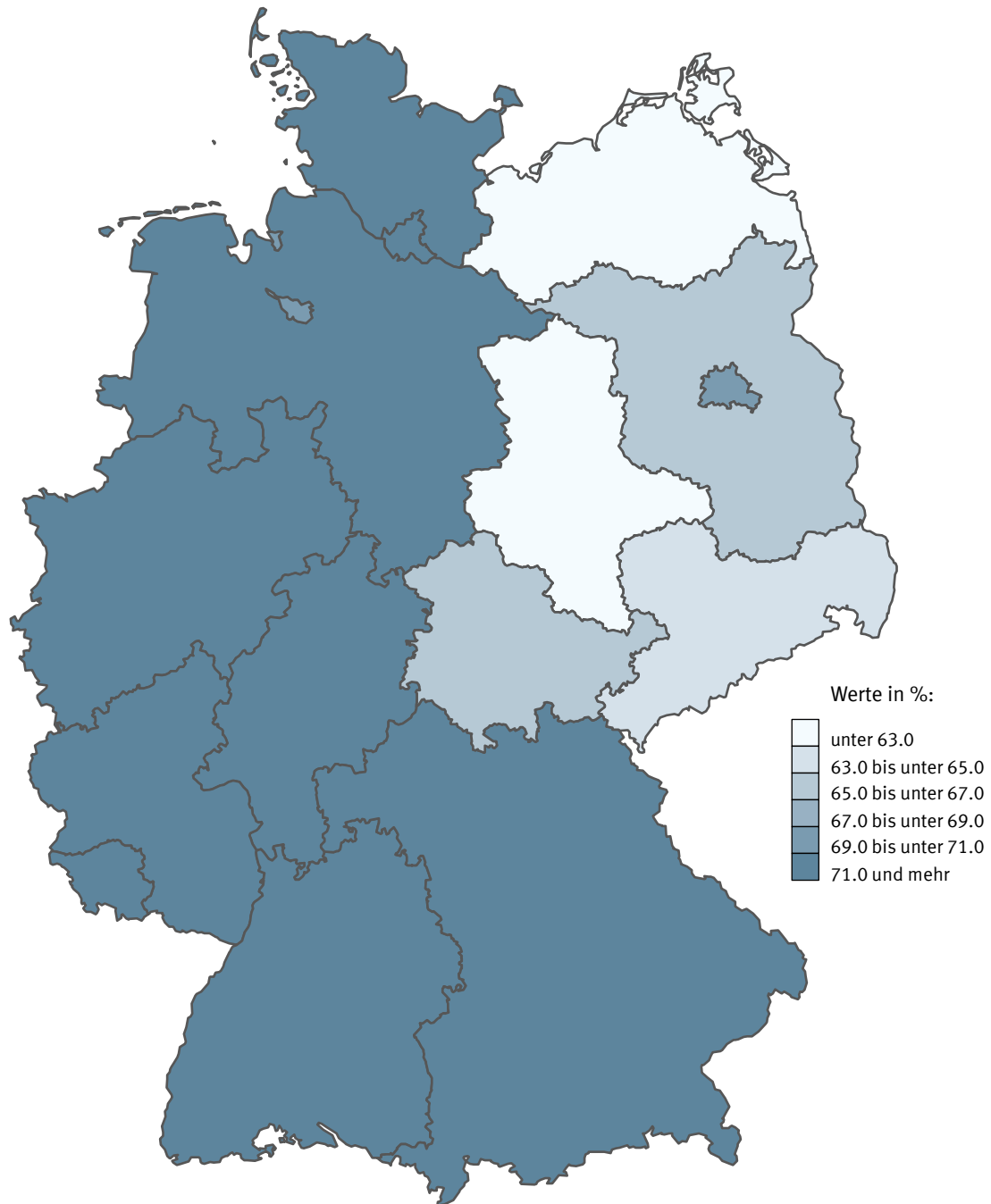
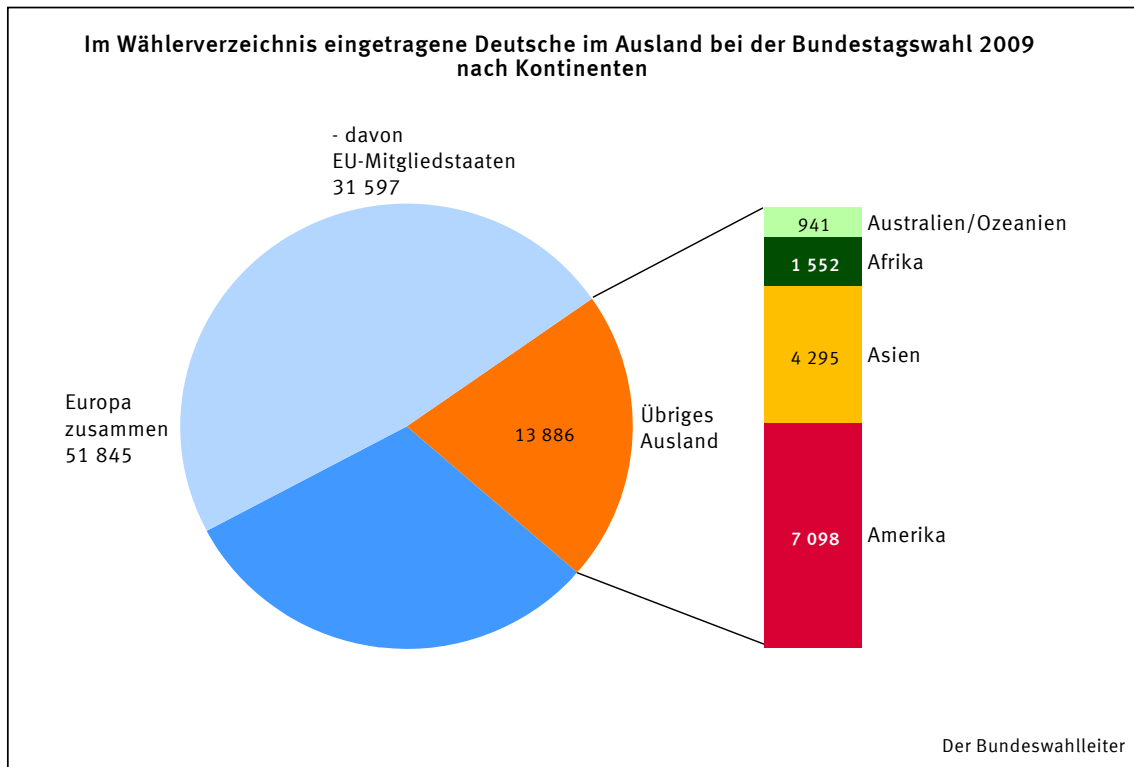


Schaubild 2



## 12 Veränderung der Zahl der Wahlberechtigten nach Geschlecht und Altersgruppen 2009 gegenüber 2005

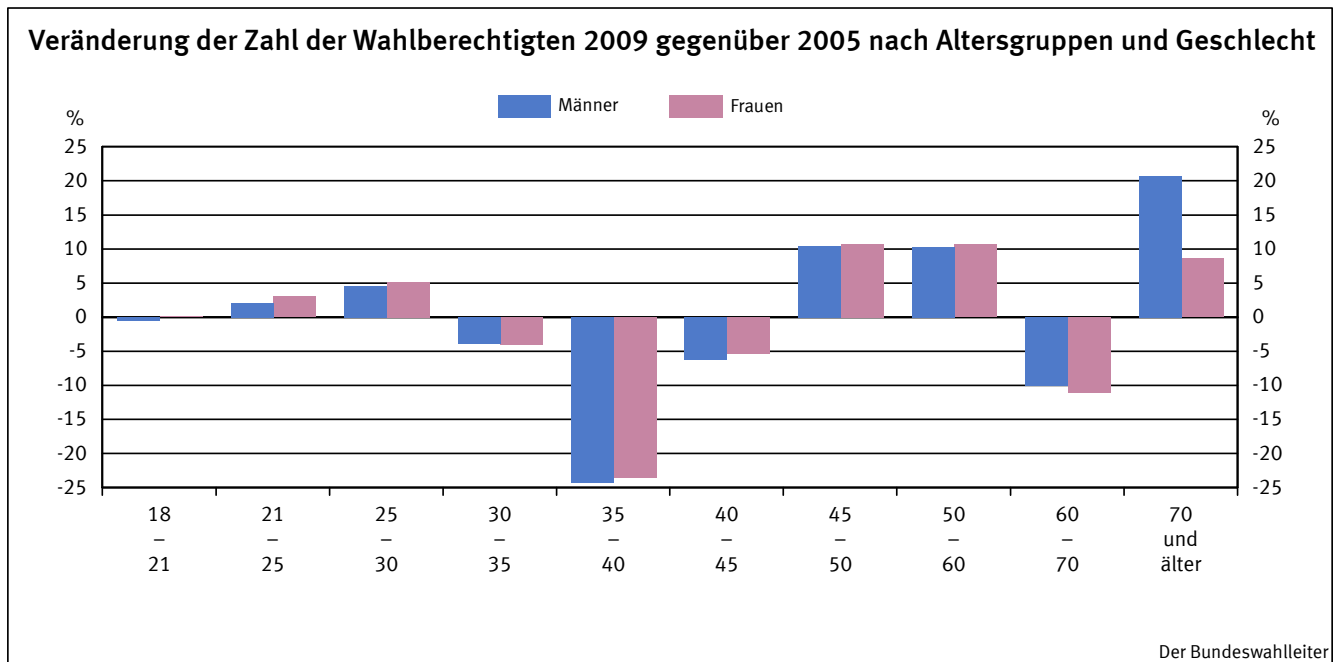
| Alter<br>von ... bis<br>unter ... Jahren           | Wahlberechtigte<br>bei der Bundestagswahl |                        | Veränderung<br>2009 gegenüber<br>2005 |       |
|--|---|------------------------|---------------------------------------|-------|
|  | 2009                                      | 2005                   |                                       |       |
|  | 1 000                                     |                        |                                       |       |
|  |   |                        | %                                     |       |
| Insgesamt  |   |                        |                                       |       |
| unter 21 .....                                     | 2 380,3                                   | 2 385,4                | -5,1                                  | -0,2  |
| 21 – 25 .....                                      | 3 526,6                                   | 3 439,3                | 87,3                                  | 2,5   |
| 25 – 30 .....                                      | 4 309,6                                   | 4 110,0                | 199,6                                 | 4,9   |
| 30 – 35 .....                                      | 3 939,2                                   | 4 103,7                | -164,5                                | -4,0  |
| 35 – 40 .....                                      | 4 432,3                                   | 5 830,3                | -1.398,0                              | -24,0 |
| 40 – 45 .....                                      | 6 138,0                                   | 6 515,2                | -377,2                                | -5,8  |
| 45 – 50 .....                                      | 6 459,7                                   | 5 842,6                | 617,0                                 | 10,6  |
| 50 – 60 .....                                      | 10 599,0                                  | 9 597,1                | 1.001,9                               | 10,4  |
| 60 – 70 .....                                      | 8 635,7                                   | 9 660,3                | -1.024,6                              | -10,6 |
| 70 und mehr .....                                  | 11 748,2                                  | 10 386,7               | 1.361,5                               | 13,1  |
| Deutschland .....                                  | 62 168,5 <sup>1)</sup>                    | 61 870,7 <sup>2)</sup> | 297,8                                 | 0,5   |
| davon: früheres Bundesgebiet und Berlin-West ..... | 50 140,7                                  | 49 704,6               | 436,1                                 | 0,9   |
| Neue Länder und Berlin-Ost .....                   | 12 027,8                                  | 12 166,1               | -138,3                                | -1,1  |
| Männer   |   |                        |                                       |       |
| unter 21 .....                                     | 1 217,2                                   | 1 223,2                | -6,0                                  | -0,5  |
| 21 – 25 .....                                      | 1 782,0                                   | 1 745,6                | 36,4                                  | 2,1   |
| 25 – 30 .....                                      | 2 179,4                                   | 2 084,2                | 95,2                                  | 4,6   |
| 30 – 35 .....                                      | 2 001,1                                   | 2 082,5                | -81,4                                 | -3,9  |
| 35 – 40 .....                                      | 2 244,4                                   | 2 965,4                | -721,0                                | -24,3 |
| 40 – 45 .....                                      | 3 104,9                                   | 3 309,2                | -204,3                                | -6,2  |
| 45 – 50 .....                                      | 3 254,5                                   | 2 947,3                | 307,2                                 | 10,4  |
| 50 – 60 .....                                      | 5 262,3                                   | 4 770,1                | 492,2                                 | 10,3  |
| 60 – 70 .....                                      | 4 149,3                                   | 4 614,1                | -464,8                                | -10,1 |
| 70 und mehr .....                                  | 4 684,6                                   | 3 880,5                | 804,1                                 | 20,7  |
| Deutschland .....                                  | 29 879,6                                  | 29 622,3               | 257,3                                 | 0,9   |
| davon: früheres Bundesgebiet und Berlin-West ..... | 24 036,8                                  | 23 754,3               | 282,5                                 | 1,2   |
| Neue Länder und Berlin-Ost .....                   | 5 842,8                                   | 5 868,0                | -25,2                                 | -0,4  |
| Frauen   |   |                        |                                       |       |
| unter 21 .....                                     | 1 163,0                                   | 1 162,2                | 0,8                                   | 0,1   |
| 21 – 25 .....                                      | 1 744,6                                   | 1 693,7                | 50,9                                  | 3,0   |
| 25 – 30 .....                                      | 2 130,2                                   | 2 025,8                | 104,4                                 | 5,2   |
| 30 – 35 .....                                      | 1 938,1                                   | 2 021,2                | -83,1                                 | -4,1  |
| 35 – 40 .....                                      | 2 187,9                                   | 2 864,9                | -677,0                                | -23,6 |
| 40 – 45 .....                                      | 3 033,1                                   | 3 206,0                | -172,9                                | -5,4  |
| 45 – 50 .....                                      | 3 205,2                                   | 2 895,3                | 309,9                                 | 10,7  |
| 50 – 60 .....                                      | 5 336,7                                   | 4 827,0                | 509,7                                 | 10,6  |
| 60 – 70 .....                                      | 4 486,4                                   | 5 046,2                | -559,8                                | -11,1 |
| 70 und mehr .....                                  | 7 063,6                                   | 6 506,1                | 557,5                                 | 8,6   |
| Deutschland .....                                  | 32 288,9                                  | 32 248,4               | 40,5                                  | 0,1   |
| davon: früheres Bundesgebiet und Berlin-West ..... | 26 103,8                                  | 25 950,2               | 153,6                                 | 0,6   |
| Neue Länder und Berlin-Ost .....                   | 6 185,0                                   | 6 298,2                | -113,2                                | -1,8  |

1) Totalergebnis: 62 168 489 Wahlberechtigte.

2) Totalergebnis: 61 870 711 Wahlberechtigte.

Wie **Tabelle 12** und **Schaubild 3** zeigt, ist die Zahl der Wahlberechtigten von 2005 bis 2009 um rd. 298 000 Personen auf 62,2 Mill. gestiegen. Dieser Zuwachs war ausschließlich auf das frühere Bundesgebiet zurückzuführen (+ rd. 436 000). In den neuen Ländern und Berlin-Ost kam es zu einem Rückgang von rd. 138 000 Personen.

Schaubild 3



Die demographische Entwicklung der deutschen Bevölkerung lässt sich an der Veränderung der Zahlenstärke der einzelnen Altersgruppen der Repräsentativen Wahlstatistik sehr deutlich ablesen. Die Anzahl der Wahlberechtigten ist gegenüber der Bundestagswahl 2005 in der Altersgruppe der 18- bis 20-Jährigen geringfügig gesunken (– 0,2%). In den Altersgruppen der 21- bis 29-Jährigen ist die Zahl der Wahlberechtigten leicht gestiegen, wobei der Anstieg bei den 25- bis 29-Jährigen am deutlichsten war. 2005 bestand die letztgenannte Altersgruppe noch aus 4,1 Mill. Personen, 2009 waren es 4,3 Mill. Personen, das ist ein Plus von 4,9%. In den Altersgruppen der 30- bis 44-Jährigen ging die Zahl der Wahlberechtigten deutlich zurück, und zwar um 165 000 Personen (– 4,0%) bei den 30- bis 34-Jährigen, um 1,4 Mill. Personen (– 24,0%) bei den 35- bis 39-Jährigen sowie um 377 000 Personen (– 5,8%) bei den 40- bis 44-Jährigen. Die Zahlen der Wahlberechtigten in den Altersgruppen darüber (mit Ausnahme der 60- bis 69-Jährigen mit einem Rückgang um 10,6%) haben dagegen stark zugenommen; am deutlichsten fiel der Zuwachs in der Altersgruppe der 70-Jährigen und Älteren aus (+ 13,1%). Dieser Altersgruppe gehörten auch die meisten Wahlberechtigten (11,7 Mill.) an.

In Bezug auf die Dokumentation des Wahlrechts lassen sich die Wahlberechtigten in folgende drei Gruppen einteilen:

- in die Wählerverzeichnisse aufgenommene Wahlberechtigte ohne Sperrvermerk „W“ für ausgegebene Wahlscheine: 52 313 184
- in die Wählerverzeichnisse aufgenommene Wahlberechtigte mit Sperrvermerk „W“ für ausgegebene Wahlscheine: 9 854 340,
- nicht in die Wählerverzeichnisse aufgenommene Wahlberechtigte mit Wahlschein gemäß § 25 Abs. 2 BWO: 965.

Bei der zuletzt genannten Gruppe handelt es sich um Personen, die einen Wahlschein erhalten haben, weil sie aus einem von ihnen nicht zu vertretenden Grund nicht in den Wählerverzeichnissen geführt waren.

Die Ergebnisse nach einzelnen Ländern sind der **Tabelle 13** zu entnehmen.

Der Anteil der Wahlberechtigten mit Wahlschein – zu 95,6% ist diese Gruppe identisch mit den Briefwählern – an allen Wahlberechtigten ist vor allem aus der Sicht der Wahlorganisation von Interesse.

### 13 Wahlberechtigte bei der Bundestagswahl 2009 ohne und mit Sperrvermerk für ausgegebene Wahlscheine

| Land                         | Wahlberechtigte |                        |      |           |      |                            |
|------------------------------|-----------------|------------------------|------|-----------|------|----------------------------|
|                              | insgesamt       | laut Wählerverzeichnis |      |           |      | nach<br>§ 25 Abs. 2<br>BWO |
|                              |                 | ohne                   |      | mit       |      |                            |
|                              |                 | Sperrvermerk           |      |           |      |                            |
|                              | Anzahl          |                        | %    | Anzahl    | %    | Anzahl                     |
| Schleswig-Holstein.....      | 2 234 720       | 1 958 764              | 87,7 | 275 954   | 12,3 | 2                          |
| Mecklenburg-Vorpommern ..... | 1 400 298       | 1 259 309              | 89,9 | 140 983   | 10,1 | 6                          |
| Hamburg .....                | 1 256 634       | 986 323                | 78,5 | 269 886   | 21,5 | 425                        |
| Niedersachsen .....          | 6 112 110       | 5 354 743              | 87,6 | 757 338   | 12,4 | 29                         |
| Bremen .....                 | 487 978         | 417 865                | 85,6 | 70 059    | 14,4 | 54                         |
| Brandenburg .....            | 2 128 715       | 1 895 307              | 89,0 | 233 408   | 11,0 | 0                          |
| Sachsen-Anhalt.....          | 2 028 572       | 1 851 649              | 91,3 | 176 920   | 8,7  | 3                          |
| Berlin .....                 | 2 471 665       | 1 982 805              | 80,2 | 488 781   | 19,8 | 79                         |
| Nordrhein-Westfalen .....    | 13 288 291      | 10 967 601             | 82,5 | 2 320 531 | 17,5 | 159                        |
| Sachsen .....                | 3 518 195       | 3 136 772              | 89,2 | 381 412   | 10,8 | 11                         |
| Hessen.....                  | 4 398 919       | 3 742 629              | 85,1 | 656 282   | 14,9 | 8                          |
| Thüringen.....               | 1 913 559       | 1 713 991              | 89,6 | 199 559   | 10,4 | 9                          |
| Rheinland-Pfalz .....        | 3 103 878       | 2 490 387              | 80,2 | 613 482   | 19,8 | 9                          |
| Bayern .....                 | 9 382 583       | 7 349 121              | 78,3 | 2 033 412 | 21,7 | 50                         |
| Baden-Württemberg .....      | 7 633 818       | 6 531 564              | 85,6 | 1 102 136 | 14,4 | 118                        |
| Saarland .....               | 808 554         | 674 354                | 83,4 | 134 197   | 16,6 | 3                          |
| Deutschland .....            | 62 168 489      | 52 313 184             | 84,1 | 9 854 340 | 15,9 | 965                        |

Wie **Tabelle 14** und **Schaubild 4** zeigen, lag der Anteil der Wahlberechtigten mit Wahlschein an allen Wahlberechtigten mit 15,9% (Männer: 15,1%; Frauen: 16,5%) über dem Wert von 2005. Damals betrug der entsprechende Anteil 15,2% (Männer: 14,4%; Frauen: 15,9%). Der Anteil der Wahlscheininhaber/innen an den Wahlberechtigten im früheren Bundesgebiet und Berlin-West hat sich gegenüber der Bundestagswahl 2005 um 0,8 Prozentpunkte auf 17,0% erhöht. In den neuen Ländern und Berlin-Ost ist der Anteil mit 10,9% gegenüber der Bundestagswahl 2005 (11,0%) nahezu gleichgeblieben.

Bei früheren Bundestagswahlen hatten stets die über 70-Jährigen den höchsten Anteil an Wahlscheininhaber/-innen (Bundestagswahl 2005: 20,1%); bei der Bundestagswahl 2009 lag dieser mit 20,5% bei den 60- bis 69-Jährigen (2005: 19,7%). Den niedrigsten Anteil an Wahlscheininhabern bzw. -inhaberinnen wies, wie bei früheren Bundestagswahlen, mit 10,5% (2005: 8,4%) die Altersgruppe der 20-Jährigen und Jüngeren auf. Auffallend ist, dass es bei den Frauen in fast allen Altersgruppen (außer bei den 35- bis 39-Jährigen und bei den 70-Jährigen und Älteren) mehr Wahlberechtigte mit Wahlschein gab als bei den Männern; am deutlichsten war der Unterschied in der Gruppe der 21- bis 24-Jährigen (Frauen: 15,1%; Männer: 12,0%).

# 14 Wahlberechtigte ohne und mit Wahlschein nach Geschlecht und Altersgruppen bei den Bundestagswahlen seit 2002

| Alter von ... bis<br>unter ... Jahren | Wahlberechtigte |            |     |      |      |
|---------------------------------------|-----------------|------------|-----|------|------|
|                                       | insgesamt       | ohne       | mit |      |      |
|                                       |                 | Wahlschein |     |      |      |
|                                       | 2009            |            |     | 2005 | 2002 |
|                                       | 1 000           |            |     | %    |      |

## Insgesamt

|                        |                 |                 |                |             |             |             |
|------------------------|-----------------|-----------------|----------------|-------------|-------------|-------------|
| unter 21 .....         | 2 380,3         | 2 129,9         | 250,3          | 10,5        | 8,4         | 8,7         |
| 21 – 25 .....          | 3 526,6         | 3 049,0         | 477,6          | 13,5        | 12,5        | 12,5        |
| 25 – 30 .....          | 4 309,6         | 3 701,2         | 608,3          | 14,1        | 14,0        | 14,1        |
| 30 – 35 .....          | 3 939,2         | 3 406,7         | 532,5          | 13,5        | 13,0        | 13,1        |
| 35 – 40 .....          | 4 432,3         | 3 891,8         | 540,5          | 12,2        | 11,9        | 11,4        |
| 40 – 45 .....          | 6 138,0         | 5 380,2         | 757,8          | 12,3        | 11,1        | 10,7        |
| 45 – 50 .....          | 6 459,7         | 5 609,3         | 850,3          | 13,2        | 12,3        | 12,0        |
| 50 – 60 .....          | 10 599,0        | 8 918,5         | 1 680,5        | 15,9        | 16,1        | 16,0        |
| 60 – 70 .....          | 8 635,7         | 6 863,9         | 1 771,8        | 20,5        | 19,7        | 18,4        |
| 70 und mehr .....      | 11 748,2        | 9 362,6         | 2 385,6        | 20,3        | 20,1        | 20,5        |
| <b>Insgesamt .....</b> | <b>62 168,5</b> | <b>52 313,2</b> | <b>9 855,3</b> | <b>15,9</b> | <b>15,2</b> | <b>14,9</b> |

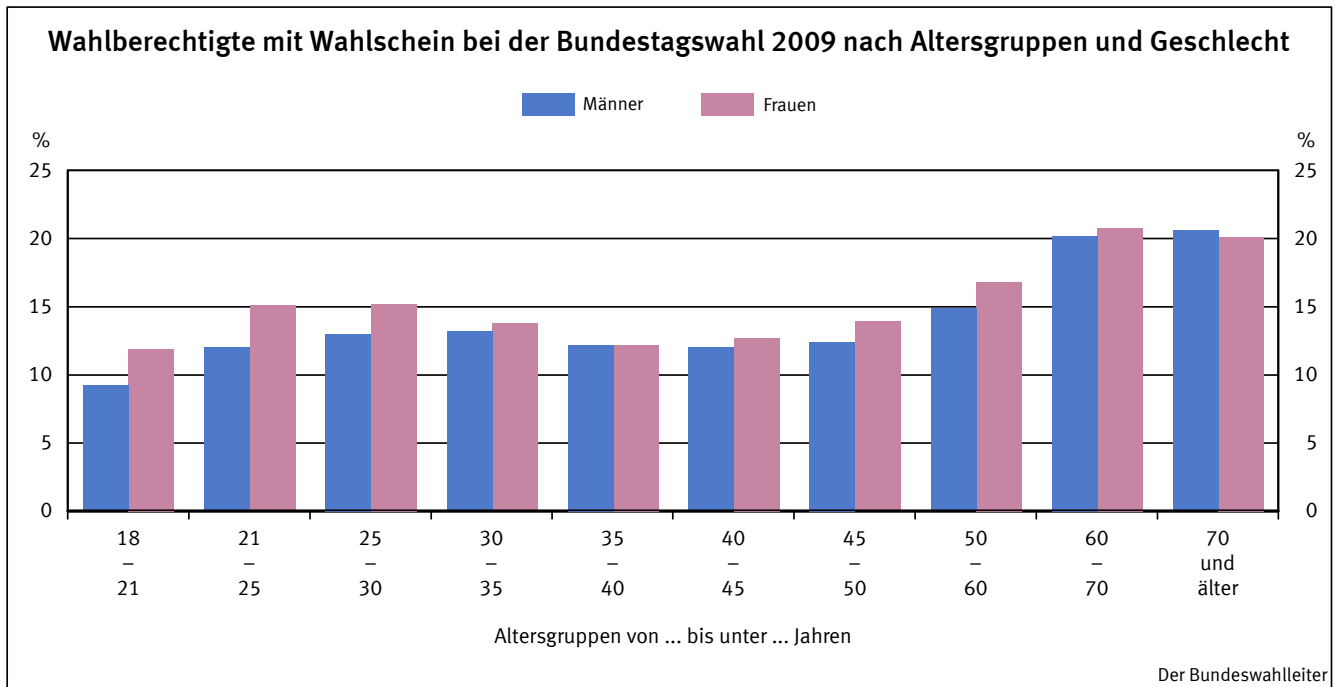
## Männer

|                       |                 |                 |                |             |             |             |
|-----------------------|-----------------|-----------------|----------------|-------------|-------------|-------------|
| unter 21 .....        | 1 217,2         | 1 104,8         | 112,5          | 9,2         | 7,3         | 7,5         |
| 21 – 25 .....         | 1 782,0         | 1 567,8         | 214,3          | 12,0        | 10,6        | 10,6        |
| 25 – 30 .....         | 2 179,4         | 1 895,4         | 284,0          | 13,0        | 13,0        | 13,0        |
| 30 – 35 .....         | 2 001,1         | 1 736,7         | 264,4          | 13,2        | 12,8        | 12,8        |
| 35 – 40 .....         | 2 244,4         | 1 970,2         | 274,2          | 12,2        | 11,9        | 11,4        |
| 40 – 45 .....         | 3 104,9         | 2 732,2         | 372,7          | 12,0        | 11,1        | 10,5        |
| 45 – 50 .....         | 3 254,5         | 2 850,9         | 403,5          | 12,4        | 11,6        | 11,3        |
| 50 – 60 .....         | 5 262,3         | 4 478,0         | 784,3          | 14,9        | 15,1        | 15,1        |
| 60 – 70 .....         | 4 149,3         | 3 310,6         | 838,7          | 20,2        | 19,3        | 18,2        |
| 70 und mehr .....     | 4 684,6         | 3 720,8         | 963,8          | 20,6        | 20,1        | 20,3        |
| <b>Zusammen .....</b> | <b>29 879,6</b> | <b>25 367,3</b> | <b>4 512,4</b> | <b>15,1</b> | <b>14,4</b> | <b>14,0</b> |

## Frauen

|                       |                 |                 |                |             |             |             |
|-----------------------|-----------------|-----------------|----------------|-------------|-------------|-------------|
| unter 21 .....        | 1 163,0         | 1 025,2         | 137,9          | 11,9        | 9,6         | 9,8         |
| 21 – 25 .....         | 1 744,6         | 1 481,3         | 263,3          | 15,1        | 14,5        | 14,5        |
| 25 – 30 .....         | 2 130,2         | 1 805,9         | 324,3          | 15,2        | 14,9        | 15,1        |
| 30 – 35 .....         | 1 938,1         | 1 670,0         | 268,1          | 13,8        | 13,3        | 13,4        |
| 35 – 40 .....         | 2 187,9         | 1 921,6         | 266,3          | 12,2        | 11,9        | 11,4        |
| 40 – 45 .....         | 3 033,1         | 2 648,0         | 385,1          | 12,7        | 11,2        | 10,9        |
| 45 – 50 .....         | 3 205,2         | 2 758,4         | 446,8          | 13,9        | 13,0        | 12,8        |
| 50 – 60 .....         | 5 336,7         | 4 440,5         | 896,2          | 16,8        | 17,0        | 16,9        |
| 60 – 70 .....         | 4 486,4         | 3 553,3         | 933,1          | 20,8        | 20,0        | 18,6        |
| 70 und mehr .....     | 7 063,6         | 5 641,8         | 1 421,8        | 20,1        | 20,1        | 20,6        |
| <b>Zusammen .....</b> | <b>32 288,9</b> | <b>26 945,9</b> | <b>5 342,9</b> | <b>16,5</b> | <b>15,9</b> | <b>15,7</b> |

Schaubild 4



Der Anteil der Wahlberechtigten mit Wahlschein ist von der Bundestagswahl 1957 bis zur Bundestagswahl 1980 stetig gestiegen (5,4% bis 12,2%), fiel 1983 und 1987 auf 10,0% um 1990 weiter auf 7,9% zu sinken. Seit 1994 stieg der Anteil der Wahlberechtigten wieder kontinuierlich von 11,2% bis zur Bundestagswahl 2009 auf 15,9% an (**s. Tabelle 15**).

#### 15 Wahlberechtigte und Wähler mit Wahlschein seit 1957

| Wahljahr                 | Von 100                                     |                                  |                                  |
|--------------------------|---|----------------------------------|----------------------------------|
|                          | Wahlberechtigten erhielten einen Wahlschein | Wählern                          |                                  |
|                          |   | insgesamt wählten mit Wahlschein | mit Wahlschein waren Briefwähler |
| 1957 .....               | 5,4   | 5,7                              | 87,3                             |
| 1961 .....               | 5,9   | 6,3                              | 91,9                             |
| 1965 .....               | 7,1   | 7,7                              | 95,2                             |
| 1969 .....               | 6,8   | 7,4                              | 95,8                             |
| 1972 .....               | 7,1   | 7,4                              | 97,1                             |
| 1976 .....               | 10,4  | 10,9                             | 98,6                             |
| 1980 .....               | 12,2  | 13,1                             | 99,0                             |
| 1983 .....               | 10,0  | 10,7                             | 98,8                             |
| 1987 .....               | 10,0  | 11,3                             | 98,7                             |
| 1990 <sup>1)</sup> ..... | 9,2   | 11,1                             | 98,7                             |
| 1990 .....               | 7,9   | 9,6                              | 98,6                             |
| 1994 .....               | 11,2  | 13,5                             | 98,9                             |
| 1998 .....               | 13,9  | 16,2                             | 99,2                             |
| 2002 .....               | 14,9  | 18,2                             | 99,4                             |
| 2005 .....               | 15,2  | 18,8                             | 99,5                             |
| 2009 .....               | 15,9  | 21,5                             | 99,5                             |

1) Gebietsstand vor dem 3. Oktober 1990, ohne Berlin-West.

Wie aus **Tabelle 1 im Tabellenteil** zu ersehen ist hat der Anteil der Wahlberechtigten mit Wahlschein in 9 Ländern zugenommen (zwischen 0,4 Prozentpunkten in Hessen und 4,4 Prozentpunkten in Bayern) und in 7 Ländern hat er abgenommen (zwischen 0,2 Prozentpunkten in Niedersachsen und 1,2 Prozentpunkten in Nordrhein-Westfalen). Unter dem Durchschnittswert lagen die Anteile in Sachsen-Anhalt (- 7,2), Mecklenburg-Vorpommern (- 5,8), Thüringen (- 5,5),



Sachsen (- 5,1), Brandenburg (- 4,9), Schleswig-Holstein (- 3,6), Niedersachsen (- 3,5), Bremen (- 1,5) und Hessen (- 1,0). Diese Zahlen zeigen, wie bereits bei der Bundestagswahl 2005, dass die Neigung mit Wahlschein zu wählen in den neuen Ländern gewachsen ist, aber immer noch weit unter dem Bundesdurchschnitt liegt.

Mit einfachem Wahlschein, d.h. persönlich in einem beliebigen Wahllokal des Wahlkreises oder vor einem beweglichen Wahlvorstand oder in einem Sonderwahlbezirk in Altersheimen, Krankenhäusern und Strafanstalten, haben bei der Bundestagswahl 2009 rd. 46 000 Wahlberechtigte oder 0,5% aller Wahlscheininhaber gewählt. Bei der Bundestagswahl 1957, für die erstmals die Regelungen über die Briefwahl Anwendung fanden, haben sich noch rd. 224 000 oder 11,7% des einfachen Wahlscheins bedient.

Die Ergebnisse über die Wahlberechtigten mit Wahlschein und Wähler mit einfachem oder Briefwahlschein sowie die Stimmabgabe der Briefwähler und der Urnenwähler sind für die Bundestagswahlen seit 1957 nach Ländern im **Tabellenteil (Tabellen 1 und 2)** nachgewiesen.

Der Anteil der Briefwähler an den Wählern betrug bei der Bundestagswahl 2009 21,4% gegenüber 18,7% bei der Bundestagswahl 2005 (**s. Tabelle 16**).

#### 16 Briefwähler unter den Wählern insgesamt bei den Bundestagswahlen seit 1957

| Wahljahr                 | Wähler     |                      |      |
|--------------------------|------------|----------------------|------|
|                          | insgesamt  | darunter Briefwähler |      |
|                          |            | Anzahl               | %    |
| 1957.....                | 31 072 894 | 1 537 094            | 4,9  |
| 1961.....                | 32 849 624 | 1 891 604            | 5,8  |
| 1965.....                | 33 416 207 | 2 443 935            | 7,3  |
| 1969.....                | 33 523 064 | 2 381 860            | 7,1  |
| 1972.....                | 37 761 589 | 2 722 424            | 7,2  |
| 1976.....                | 38 165 753 | 4 099 212            | 10,7 |
| 1980.....                | 38 292 176 | 4 991 942            | 13,0 |
| 1983.....                | 39 279 529 | 4 135 816            | 10,5 |
| 1987.....                | 38 225 294 | 4 247 949            | 11,1 |
| 1990 <sup>1)</sup> ..... | 36 517 291 | 3 986 218            | 10,9 |
| 1990.....                | 46 995 915 | 4 435 770            | 9,4  |
| 1994.....                | 47 737 999 | 6 389 047            | 13,4 |
| 1998.....                | 49 947 087 | 8 016 122            | 16,0 |
| 2002.....                | 48 582 761 | 8 765 762            | 18,0 |
| 2005.....                | 48 044 134 | 8 969 355            | 18,7 |
| 2009.....                | 44 005 575 | 9 421 406            | 21,4 |

1) Gebietsstand vor dem 3. Oktober 1990, ohne Berlin-West.

Während der Anteil der Briefwähler an den Wählern in den alten Ländern zwischen 15,4% (Schleswig-Holstein) und 29,1% (Bayern) lag, bewegte er sich in den neuen Ländern lediglich zwischen 13,8% (Sachsen-Anhalt) und 16,1% (Sachsen) (**s. Tabelle 17**).

# 17 Anteil der Briefwähler an den Wählern nach Ländern bei den Bundestagswahlen seit 2002 in Prozent

| Land                         | Bundestagswahl |             |             |
|------------------------------|----------------|-------------|-------------|
|                              | 2009           | 2005        | 2002        |
| Schleswig-Holstein.....      | 15,4           | 15,0        | 14,7        |
| Mecklenburg-Vorpommern ..... | 15,4           | 12,0        | 11,2        |
| Hamburg.....                 | 28,6           | 24,0        | 25,4        |
| Niedersachsen .....          | 16,2           | 15,2        | 15,5        |
| Bremen.....                  | 19,2           | 17,3        | 16,1        |
| Brandenburg.....             | 15,4           | 12,9        | 10,7        |
| Sachsen-Anhalt.....          | 13,8           | 12,4        | 12,0        |
| Berlin .....                 | 26,5           | 22,0        | 23,6        |
| Nordrhein-Westfalen .....    | 23,4           | 22,8        | 20,2        |
| Sachsen .....                | 16,1           | 14,9        | 12,5        |
| Hessen .....                 | 19,4           | 17,6        | 18,3        |
| Thüringen .....              | 15,5           | 14,1        | 12,7        |
| Rheinland-Pfalz.....         | 26,5           | 19,9        | 17,6        |
| Bayern.....                  | 29,1           | 21,3        | 22,7        |
| Baden-Württemberg .....      | 19,0           | 17,5        | 17,1        |
| Saarland.....                | 21,7           | 19,0        | 17,3        |
| <b>Deutschland .....</b>     | <b>21,4</b>    | <b>18,7</b> | <b>18,0</b> |

In allen 299 Wahlkreisen ist zu 10% und mehr brieflich gewählt worden (s. Tabelle 18).

## 18 Wahlkreise<sup>1)</sup> nach dem Anteil der Briefwähler seit 1972

| Anteil der Briefwähler von ... bis ... % | 1972       |            | 1976       |            | 1980       |            | 1983       |            | 1987       |            | 1990       |            | 1994       |            | 1998       |            | 2002       |            | 2005       |            | 2009       |            |
|--|------------|------------|------------|------------|------------|------------|------------|------------|------------|------------|------------|------------|------------|------------|------------|------------|------------|------------|------------|------------|------------|------------|
|  | Anzahl     | %          | Anzahl     | %          | Anzahl     | %          | Anzahl     | %          | Anzahl     | %          | Anzahl     | %          | Anzahl     | %          | Anzahl     | %          | Anzahl     | %          | Anzahl     | %          | Anzahl     | %          |
| 2-4                                      | –          | –          | –          | –          | –          | –          | –          | –          | –          | –          | 68         | 20,7       | –          | –          | –          | –          | –          | –          | –          | –          | –          | –          |
| 4-6                                      | 35         | 14,1       | –          | –          | –          | –          | –          | –          | –          | –          | 4          | 1,2        | 9          | 2,7        | –          | –          | –          | –          | –          | –          | –          | –          |
| 6-8                                      | 154        | 62,1       | 11         | 4,4        | 2          | 0,8        | 12         | 4,8        | 4          | 1,6        | 31         | 9,5        | 22         | 6,7        | 13         | 4,0        | –          | –          | –          | –          | –          | –          |
| 8-10                                     | 50         | 20,2       | 86         | 34,7       | 30         | 12,1       | 101        | 40,7       | 75         | 30,2       | 67         | 20,4       | 33         | 10,1       | 35         | 10,7       | 9          | 3,0        | –          | –          | –          | –          |
| 10-12                                    | 6          | 2,4        | 94         | 37,9       | 77         | 31,0       | 91         | 36,7       | 100        | 40,3       | 83         | 25,3       | 64         | 19,5       | 20         | 6,1        | 34         | 11,4       | 20         | 6,7        | 7          | 2,3        |
| 12-14                                    | 3          | 1,2        | 36         | 14,5       | 58         | 23,4       | 24         | 9,7        | 45         | 18,1       | 40         | 12,2       | 70         | 21,3       | 37         | 11,3       | 26         | 8,7        | 43         | 14,4       | 27         | 9,0        |
| 14-16                                    | –          | –          | 14         | 5,6        | 41         | 16,5       | 14         | 5,6        | 13         | 5,2        | 15         | 4,6        | 60         | 18,3       | 62         | 18,9       | 39         | 13,0       | 28         | 9,4        | 30         | 10,0       |
| 16-18                                    | –          | –          | 6          | 2,4        | 25         | 10,1       | 4          | 1,6        | 9          | 3,6        | 13         | 4,0        | 32         | 9,8        | 58         | 17,7       | 54         | 18,1       | 48         | 16,1       | 36         | 12,0       |
| 18-20                                    | –          | –          | 1          | 0,4        | 10         | 4,0        | 2          | 0,8        | 2          | 0,8        | 4          | 1,2        | 15         | 4,6        | 43         | 13,1       | 39         | 13,0       | 52         | 17,4       | 39         | 13,0       |
| 20-30                                    | –          | –          | –          | –          | 5          | 2,0        | –          | –          | –          | –          | 3          | 0,9        | 23         | 7,0        | 59         | 18,0       | 96         | 32,1       | 106        | 35,5       | 134        | 44,8       |
| 30 u. mehr                               | –          | –          | –          | –          | –          | –          | –          | –          | –          | –          | –          | –          | –          | –          | 1          | 0,3        | 2          | 0,7        | 2          | 0,7        | 26         | 8,7        |
| <b>Insgesamt</b>                         | <b>248</b> | <b>100</b> | <b>248</b> | <b>100</b> | <b>248</b> | <b>100</b> | <b>248</b> | <b>100</b> | <b>248</b> | <b>100</b> | <b>328</b> | <b>100</b> | <b>328</b> | <b>100</b> | <b>328</b> | <b>100</b> | <b>299</b> | <b>100</b> | <b>299</b> | <b>100</b> | <b>299</b> | <b>100</b> |

1) In der jeweiligen Abgrenzung der Wahl.

## 19 Wahlkreise mit dem höchsten und geringsten Anteil an Briefwählern 2009

| Wahlkreise mit dem     |                         |      |            |                                   |      |
|------------------------|-------------------------|------|------------|-----------------------------------|------|
| höchsten               |                         |      | geringsten |                                   |      |
| Anteil an Briefwählern |                         |      |            |                                   |      |
| Nr.                    | Name/Land               | %    | Nr.        | Name/Land                         | %    |
| 251                    | Würzburg (BY)           | 36,2 | 068        | Börde – Jerichower Land (ST)      | 11,0 |
| 229                    | Passau (BY)             | 34,9 | 067        | Altmark (ST)                      | 11,2 |
| 220                    | München-Süd (BY)        | 34,5 | 157        | Bautzen I (SN)                    | 11,4 |
| 224                    | Starnberg (BY)          | 34,5 | 032        | Mittelems (NI)                    | 11,5 |
| 221                    | München-West/Mitte (BY) | 34,5 | 072        | Anhalt (ST)                       | 11,8 |
| 218                    | München-Nord (BY)       | 34,4 | 033        | Coppenburg – Vechta (NI)          | 11,9 |
| 219                    | München-Ost (BY)        | 33,8 | 026        | Unterems (NI)                     | 11,9 |
| 095                    | Köln II (NW)            | 33,3 | 165        | Erzgebirgskreis (SN)              | 12,4 |
| 222                    | München-Land (BY)       | 33,0 | 003        | Steinburg – Dithmarschen Süd (SH) | 12,6 |
| 130                    | Münster (NW)            | 32,5 | 075        | Mansfeld (ST)                     | 12,6 |

Unter den 10 Wahlkreisen mit den höchsten Anteilen an Briefwählern steht der Wahlkreis 251 (Würzburg) mit einem Briefwahlanteil von 36,2% an der Spitze. Der zweithöchste Anteil von Briefwählern war 2009 im Wahlkreis 229 (Passau) mit 34,9% festzustellen (**s. Tabelle 19**).

In den in **Tabelle 19** genannten Wahlkreisen mit dem höchsten Anteil an Briefwählern handelt es sich um acht bayrische und zwei nordrhein-westfälische Wahlkreise.

Die 10 Wahlkreise mit dem geringsten Anteil an Briefwählern zwischen 11,0 und 12,6% lagen mit Ausnahme von drei Wahlkreisen in Niedersachsen und einem Wahlkreis in Schleswig-Holstein in den neuen Bundesländern

Die Wahlbeteiligung bei den Bundestagswahlen seit 1949:

|             |        |             |        |
|-------------|--------|-------------|--------|
| 14.08.1949: | 78,5 % | 06.03.1983: | 89,1 % |
| 06.09.1953: | 86,0 % | 25.01.1987: | 84,3 % |
| 15.09.1957: | 87,8 % | 02.12.1990: | 77,8 % |
| 17.09.1961: | 87,7 % | 16.10.1994: | 79,0 % |
| 19.09.1965: | 86,8 % | 27.09.1998: | 82,2 % |
| 28.09.1969: | 86,7 % | 22.09.2002: | 79,1 % |
| 19.11.1972: | 91,1 % | 18.09.2005: | 77,7 % |
| 03.10.1976: | 90,7 % | 27.09.2009: | 70,8 % |
| 05.10.1980: | 88,6 % |             |        |

Der Wahlkreis mit der höchsten Zahl von Wahlberechtigten war der bremische Wahlkreis 55 (Bremen I) mit 256 131 Wahlberechtigten; derjenige mit der niedrigsten Zahl von Wahlberechtigten war der bayrische Wahlkreis 227(Deggendorf) mit 154 767 Wahlberechtigten (**s. Tabelle 20**).

## 20 Wahlkreise mit der höchsten und geringsten Zahl von Wahlberechtigten 2009

| höchsten   |   | 10 Wahlkreise mit der     |                                    | geringsten |  |
|--|---|---------------------------|------------------------------------|------------|--|
|  |   | Zahl von Wahlberechtigten |                                    |            |  |
| Nr., Name und Land des Wahlkreises (Anzahl der Wahlberechtigten) |   |                           |                                    |            |  |
| 055  | Bremen I (HB)<br>(256 131)                      | 227                       | Deggendorf (BY)<br>(154 767)       |            |  |
| 060  | Märkisch-Oderland – Barnim II (BB)<br>(255 165) | 117                       | Duisburg II (NW)<br>(159 541)      |            |  |
| 070  | Magdeburg (ST)<br>(254 287)                     | 230                       | Rottal-Inn (BY)<br>(162 109)       |            |  |
| 019  | Hamburg – Mitte (HH)<br>(252 967)               | 292                       | Biberach (BW)<br>(162 508)         |            |  |
| 217  | Ingolstadt (BY)<br>(252 615)                    | 238                       | Coburg (BY)<br>(162 834)           |            |  |
| 206  | Mainz (RP)<br>(251 837)                         | 237                       | Bayreuth (BY)<br>(164 344)         |            |  |
| 224  | Starnberg (BY)<br>(251 039)                     | 261                       | Esslingen (BW)<br>(165 210)        |            |  |
| 059  | Oberhavel – Havelland II (BB)<br>(249 983)      | 213                       | Altötting (BY)<br>(166 775)        |            |  |
| 243  | Fürth (BY)<br>(249 703)                         | 286                       | Schwarzwald-Baar (BW)<br>(167 458) |            |  |
| 226  | Weilheim (BY)<br>(249 153)                      | 293                       | Bodensee (BW)<br>(167 789)         |            |  |

Die Wahlbeteiligung sank gegenüber der Bundestagswahl 2005 um 6,9 Prozentpunkte. Wie aus **Tabelle 21** hervorgeht, wird der Rückgang der Wahlbeteiligung auch bei der Betrachtung der Wahlkreise deutlich:

Bei der Bundestagswahl 2009 gab es keine Wahlkreise mehr mit einer Wahlbeteiligung von mehr als 80% (2005 waren es noch 61, 2002 sogar 162). 200 Wahlkreise wiesen eine Wahlbeteiligung von mehr als 70% auf (2005 waren es 296). 99 Wahlkreise lagen bei der Wahlbeteiligung unter 70%. (2005 waren es 3).

Der Wahlkreis mit der geringsten Wahlbeteiligung war der Wahlkreis 72 (Anhalt) mit 57,6%.

## 21 Wahlbeteiligung in den Wahlkreisen bei den Bundestagswahlen seit 1987

| Wahlbeteiligung<br>von ... bis<br>unter ... % | Zahl der Wahlkreise mit nebenstehender Wahlbeteiligung |            |            |            |            |            |            |
|---|--|------------|------------|------------|------------|------------|------------|
|   | 1987   | 1990       | 1994       | 1998       | 2002       | 2005       | 2009       |
| unter 56 .....                                | –  | –          | –          | –          | –          | –          | –          |
| 56 - 58.....                                  | –  | –          | –          | –          | –          | –          | 1          |
| 58 - 60.....                                  | –  | –          | –          | –          | –          | –          | 4          |
| 60 - 62.....                                  | –  | –          | –          | –          | –          | –          | 7          |
| 62 - 64.....                                  | –  | –          | –          | –          | –          | –          | 15         |
| 64 - 66.....                                  | –  | 1          | –          | –          | 1          | –          | 24         |
| 66 - 68.....                                  | –  | –          | 3          | –          | 1          | –          | 17         |
| 68 - 70.....                                  | –  | 10         | 11         | –          | 9          | 3          | 31         |
| 70 - 72.....                                  | –  | 20         | 22         | –          | 10         | 16         | 61         |
| 72 - 74.....                                  | –  | 29         | 20         | 2          | 17         | 19         | 75         |
| 74 - 76.....                                  | 1  | 51         | 28         | 5          | 26         | 36         | 40         |
| 76 - 78.....                                  | 6  | 53         | 41         | 26         | 20         | 78         | 20         |
| 78 - 80.....                                  | 5  | 61         | 43         | 46         | 53         | 86         | 4          |
| 80 - 82.....                                  | 39   | 63         | 69         | 57         | 104        | 49         | –          |
| 82 - 84.....                                  | 55   | 29         | 67         | 95         | 46         | 12         | –          |
| 84 - 86.....                                  | 66   | 8          | 23         | 82         | 11         | –          | –          |
| 86 - 88.....                                  | 63   | 2          | 1          | 15         | 1          | –          | –          |
| 88 und mehr.....                              | 13   | 1          | –          | –          | –          | –          | –          |
| <b>Insgesamt.....</b>                         | <b>248</b>   | <b>328</b> | <b>328</b> | <b>328</b> | <b>299</b> | <b>299</b> | <b>299</b> |

## 22 Wahlkreise mit der höchsten und der geringsten Wahlbeteiligung bei der Bundestagswahl 2009

| Nr.   | Name (Land)<br>des Wahlkreises           | Wahlbeteiligung<br>in % |
|---|--|-------------------------|
| <b>Wahlkreise mit der höchsten Wahlbeteiligung</b>    |  |                         |
| 181   | Main-Taunus (HE)                         | 79,7                    |
| 080   | Berlin-Steglitz – Zehlendorf (BE)        | 79,5                    |
| 222   | München-Land (BY)                        | 79,1                    |
| 022   | Hamburg-Nord (HH)                        | 78,7                    |
| 037   | Harburg (NI)                             | 77,9                    |
| 130   | Münster (NW)                             | 77,7                    |
| 176   | Hochtaunus (HE)                          | 77,4                    |
| 258   | Stuttgart I (BW)                         | 77,3                    |
| 128   | Coesfeld – Steinfurt II (NW)             | 77,3                    |
| 101   | Rheinisch-Bergischer Kreis (NW)          | 77,3                    |
| <b>Wahlkreise mit der niedrigsten Wahlbeteiligung</b> |  |                         |
| 072   | Anhalt (ST)                              | 57,6                    |
| 075   | Mansfeld (ST)                            | 59,0                    |
| 074   | Burgenland – Saalekreis (ST)             | 59,6                    |
| 015   | Stralsund – Nordvorpommern – Rügen (MV)  | 59,8                    |
| 117   | Duisburg II (NW)                         | 59,9                    |
| 070   | Magdeburg (ST)                           | 60,1                    |
| 016   | Greifswald – Demmin – Ostvorpommern (MV) | 60,4                    |
| 069   | Harz (ST)                                | 60,9                    |
| 068   | Börde – Jerichower Land (ST)             | 61,1                    |
| 277   | Deggendorf (BY)                          | 61,3                    |

Die Namen der Wahlkreise mit der höchsten und der niedrigsten Wahlbeteiligung enthält **Tabelle 22**. Drei der 10 Wahlkreise mit der höchsten Wahlbeteiligung liegen in Nordrhein-Westfalen, zwei in Hessen und je einer in Hamburg, Berlin, Niedersachsen, Bayern und in Baden-Württemberg. Sechs der zehn Wahlkreise mit der niedrigsten Wahlbeteiligung liegen in Sachsen-Anhalt, zwei in Mecklenburg-Vorpommern und je einer in Bayern und Nordrhein-Westfalen.

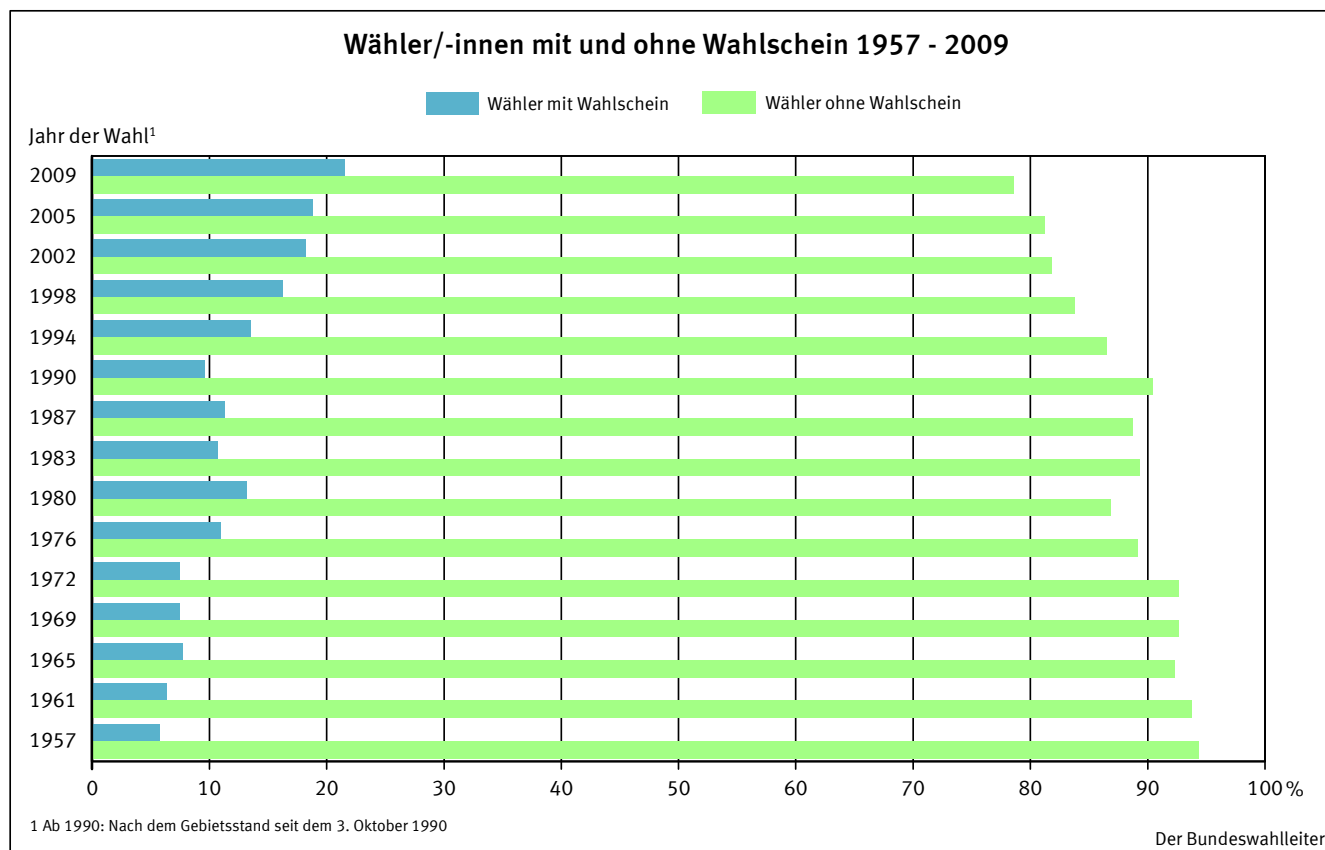
Die Wahlbeteiligung der Wahlberechtigten ohne Wahlschein ist gegenüber 2005 um 8,4 Prozentpunkte gefallen. Die Wahlbeteiligung der Wahlscheinwähler ist gegenüber der Bundestagswahl 2005 dagegen gestiegen (0,2 Prozentpunkte). Die Gruppe der Wahlscheininhaber wies bei allen bisherigen Bundestagswahlen eine höhere Wahlbeteiligung auf als die der Wähler ohne Wahlschein; bei der Bundestagswahl 2009 waren es 30,1 Prozentpunkte mehr (**s. Tabelle 23 und Schaubild 5**).

Die Wahlbeteiligung der Personen mit Briefwahlunterlagen unter den Wahlberechtigten mit Wahlschein lässt sich nicht genau ermitteln, da unter den Wahlberechtigten mit Wahlschein nicht zwischen Personen unterschieden werden kann, die mit Briefwahl gewählt haben und denjenigen, die mit einfachem Wahlschein (d.h. vor einem Wahlvorstand in einem anderen Wahlbezirk desselben Wahlkreises) gewählt haben. Bei dem geringen Anteil der Wähler mit einfachem Wahlschein (46 242 oder 0,5%) kann aber die Wahlbeteiligung aller Wahlscheininhaber fast als identisch mit der Wahlbeteiligung der Wahlberechtigten mit Unterlagen für die Briefwahl angesehen werden (**s. Tabelle 1 im Tabellenteil**).

## 23 Wahlbeteiligung der Wahlscheinwähler bei den Bundestagswahlen seit 1957

| Wahljahr  | Von 100 Wahlberechtigten |                    |      |
|-----------|--------------------------|--------------------|------|
|           | ins-<br>gesamt           | ohne<br>Wahlschein | mit  |
|           | haben gewählt            |                    |      |
| 1957..... | 87,8                     | 87,5               | 91,9 |
| 1961..... | 87,7                     | 87,4               | 93,8 |
| 1965..... | 86,8                     | 86,2               | 93,7 |
| 1969..... | 86,7                     | 86,1               | 93,9 |
| 1972..... | 91,1                     | 90,8               | 95,0 |
| 1976..... | 90,7                     | 90,2               | 95,2 |
| 1980..... | 88,6                     | 87,6               | 95,3 |
| 1983..... | 89,1                     | 88,4               | 95,3 |
| 1987..... | 84,3                     | 83,1               | 95,4 |
| 1990..... | 77,8                     | 76,3               | 94,5 |
| 1994..... | 79,0                     | 76,9               | 95,1 |
| 1998..... | 82,2                     | 80,0               | 95,8 |
| 2002..... | 79,1                     | 76,1               | 96,3 |
| 2005..... | 77,7                     | 74,4               | 95,9 |
| 2009..... | 70,8                     | 66,0               | 96,1 |

Schaubild 5



Es könnte an sich von den Wahlberechtigten, die sich der Mühe der Beantragung eines Wahlscheins unterzogen haben, eine nahezu vollständige Wahlbeteiligung erwartet werden. Bei der Wertung ist jedoch zu berücksichtigen, dass teilweise Wahlbriefe bei den dafür zuständigen Stellen erst nach dem Wahltag oder am Wahltag nach 18.00 Uhr eintrafen oder aus formalen Gründen zurückgewiesen werden mussten. Die Absender solcher Wahlbriefe gelten nicht als Wähler.

Nach dem amtlichen Ergebnis, das der Bundeswahlausschuss am 14. Oktober 2009 bei seiner Sitzung im Marie-Elisabeth-Lüders-Haus des Deutschen Bundestages in Berlin feststellte, lag die Wahlbeteiligung bei 70,8% (Repräsentative Wahlstatistik: 71,4%) und damit, wie bereits erwähnt, 6,9 Prozentpunkte unter derjenigen der Bundestagswahl 2005. Das offizielle endgültige Ergebnis zeigt ferner, dass sich im früheren Bundesgebiet einschließlich Berlin-West (72,2%) mehr Wahlberechtigte an der Wahl beteiligten als in den neuen Bundesländern einschließlich Berlin-Ost (64,7%). Der Abstand, der bei der Bundestagswahl 2002 7,8 Prozentpunkte betrug, sank 2005 auf 4,2 Prozentpunkte, um 2009 erneut auf 7,5 Prozentpunkte zu steigen.

#### 24 Wahlbeteiligung nach Geschlecht und Altersgruppen bei den Bundestagswahlen seit 1983 \*)

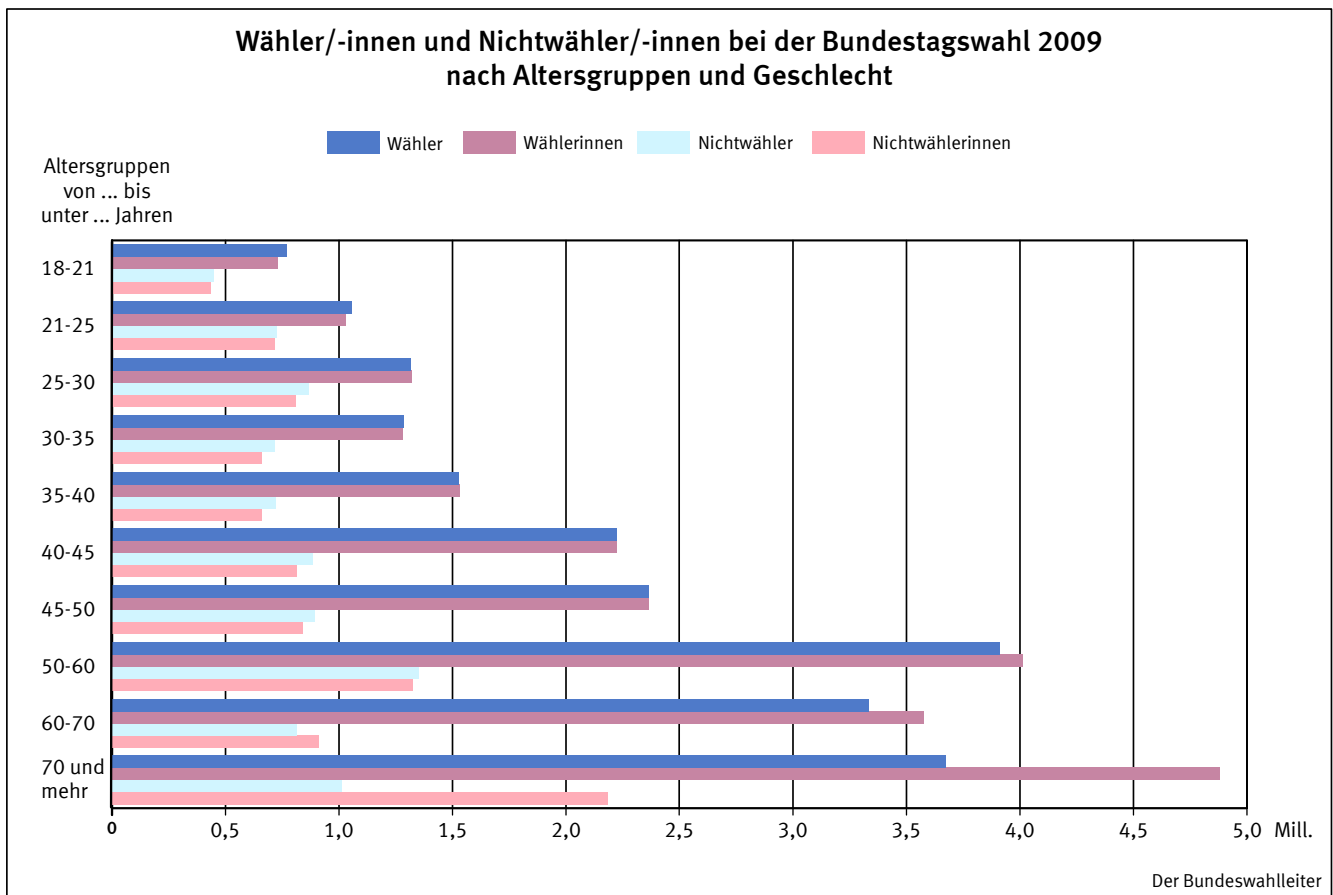
| Alter von ... bis<br>unter ... Jahren | Wahlberechtigte    | Wähler   |      |                    |                    |                    |                    |                    |  |
|---------------------------------------|--------------------|----------|------|--------------------|--------------------|--------------------|--------------------|--------------------|--|
|                                       | 2009 <sup>1)</sup> |          |      | 2005 <sup>1)</sup> | 2002 <sup>1)</sup> | 1990 <sup>2)</sup> | 1987 <sup>2)</sup> | 1983 <sup>2)</sup> |  |
|                                       | 1 000              |          |      | %                  |                    |                    |                    |                    |  |
| Insgesamt                             |                    |          |      |                    |                    |                    |                    |                    |  |
| unter 21 .....                        | 2 380,3            | 1 498,4  | 63,0 | 70,0               | 70,2               | 64,7               | 76,8               | 84,3               |  |
| 21 – 25 .....                         | 3 526,6            | 2 084,9  | 59,1 | 66,5               | 68,1               | 61,8               | 73,1               | 81,5               |  |
| 25 – 30 .....                         | 4 309,6            | 2 635,7  | 61,2 | 70,1               | 72,1               | 66,3               | 75,9               | 83,8               |  |
| 30 – 35 .....                         | 3 939,2            | 2 563,4  | 65,1 | 74,5               | 76,7               | 71,3               | 80,3               | 87,0               |  |
| 35 – 40 .....                         | 4 432,3            | 3 055,2  | 68,9 | 78,4               | 79,6               | 75,7               | 83,8               | 89,3               |  |
| 40 – 45 .....                         | 6 138,0            | 4 441,1  | 72,4 | 79,7               | 80,0               | 79,5               | 86,0               | 91,1               |  |
| 45 – 50 .....                         | 6 459,7            | 4 725,9  | 73,2 | 80,2               | 81,1               | 82,1               | 87,9               | 92,2               |  |
| 50 – 60 .....                         | 10 599,0           | 7 924,4  | 74,8 | 82,5               | 84,0               | 84,6               | 89,4               | 92,7               |  |
| 60 – 70 .....                         | 8 635,7            | 6 909,5  | 80,0 | 85,0               | 86,4               | 86,5               | 89,7               | 92,3               |  |
| 70 und mehr .....                     | 11 748,2           | 8 555,2  | 72,8 | 76,7               | 78,4               | 74,5               | 79,4               | 84,9               |  |
| Insgesamt.....                        | 62 168,5           | 44 393,7 | 71,4 | 78,3               | 79,6               | 76,3               | 83,1               | 88,4               |  |
| Männer                                |                    |          |      |                    |                    |                    |                    |                    |  |
| unter 21 .....                        | 1 217,2            | 769,0    | 63,2 | 70,3               | 70,3               | 66,3               | 78,9               | 85,4               |  |
| 21 – 25 .....                         | 1 782,0            | 1 058,0  | 59,4 | 66,1               | 67,8               | 63,2               | 74,4               | 82,2               |  |
| 25 – 30 .....                         | 2 179,4            | 1 315,1  | 60,3 | 69,0               | 71,5               | 66,3               | 76,6               | 83,9               |  |
| 30 – 35 .....                         | 2 001,1            | 1 285,6  | 64,2 | 73,1               | 75,4               | 70,6               | 80,2               | 86,6               |  |
| 35 – 40 .....                         | 2 244,4            | 1 525,3  | 68,0 | 77,0               | 78,6               | 75,2               | 83,7               | 89,0               |  |
| 40 – 45 .....                         | 3 104,9            | 2 221,7  | 71,6 | 78,8               | 79,1               | 79,3               | 85,8               | 90,8               |  |
| 45 – 50 .....                         | 3 254,5            | 2 361,9  | 72,6 | 79,1               | 80,4               | 82,2               | 88,0               | 92,3               |  |
| 50 – 60 .....                         | 5 262,3            | 3 911,6  | 74,3 | 81,9               | 83,6               | 85,0               | 90,0               | 93,2               |  |
| 60 – 70 .....                         | 4 149,3            | 3 335,4  | 80,4 | 85,5               | 86,9               | 88,2               | 91,5               | 93,6               |  |
| 70 und mehr .....                     | 4 684,6            | 3 674,9  | 78,4 | 82,7               | 84,4               | 81,3               | 85,1               | 88,5               |  |
| Zusammen.....                         | 29 879,6           | 21 458,5 | 71,8 | 78,5               | 79,9               | 77,0               | 84,2               | 89,1               |  |
| Frauen                                |                    |          |      |                    |                    |                    |                    |                    |  |
| unter 21 .....                        | 1 163,0            | 729,4    | 62,7 | 69,6               | 70,1               | 63,1               | 74,6               | 83,2               |  |
| 21 – 25 .....                         | 1 744,6            | 1 026,9  | 58,9 | 66,9               | 68,5               | 60,4               | 71,7               | 80,6               |  |
| 25 – 30 .....                         | 2 130,2            | 1 320,6  | 62,0 | 71,2               | 72,8               | 66,4               | 75,2               | 83,7               |  |
| 30 – 35 .....                         | 1 938,1            | 1 277,8  | 65,9 | 75,9               | 78,0               | 72,1               | 80,3               | 87,4               |  |
| 35 – 40 .....                         | 2 187,9            | 1 529,9  | 69,9 | 79,9               | 80,6               | 76,3               | 83,9               | 89,7               |  |
| 40 – 45 .....                         | 3 033,1            | 2 219,4  | 73,2 | 80,6               | 81,0               | 79,8               | 86,3               | 91,3               |  |
| 45 – 50 .....                         | 3 205,2            | 2 364,0  | 73,8 | 81,3               | 81,7               | 82,0               | 87,9               | 92,0               |  |
| 50 – 60 .....                         | 5 336,7            | 4 012,8  | 75,2 | 83,1               | 84,3               | 84,2               | 88,8               | 92,2               |  |
| 60 – 70 .....                         | 4 486,4            | 3 574,1  | 79,7 | 84,6               | 85,9               | 85,3               | 88,4               | 91,5               |  |
| 70 und mehr .....                     | 7 063,6            | 4 880,3  | 69,1 | 73,1               | 75,2               | 71,3               | 76,5               | 82,9               |  |
| Zusammen.....                         | 32 288,9           | 22 935,2 | 71,0 | 78,1               | 79,4               | 75,7               | 82,1               | 87,8               |  |

\*) 1983 und 1987: früheres Bundesgebiet.

1) Anteil der Summe aus Wählern mit Stimmvermerk und Wahlberechtigten mit Wahlscheinvermerk im Wählerverzeichnis an den Wahlberechtigten insgesamt (nur Urnenwahlbezirke).

2) Ohne Personen mit Wahlschein.

Schaubild 6



Historisch bedingt ist ein langfristiger Vergleich der Beteiligung an Bundestagswahlen eigentlich nur für die Stimmen des früheren Bundesgebietes ohne Berlin-West möglich. Der seit 1983 abwärts gerichtete Trend der Wahlbeteiligung hat sich von 1987 bis 1990 noch beschleunigt. Bei der ersten gesamtdeutschen Wahl wurde in den alten Bundesländern nur noch eine Wahlbeteiligung von 78,4% erzielt. Damit war der Tiefpunkt im Vergleich der vier Bundestagswahlen von 1980 bis 1990 (1980: 88,6%; 1983: 89,1%; 1987: 84,3%) erreicht. Während der Rückgang bei der Wahlbeteiligung im Vergleich 1987 zu 1983 bei rd. fünf Prozentpunkten lag, stieg er im Vergleich 1990 zu 1987 auf fast sieben Prozentpunkte. Die Wahlbeteiligung betrug bei der Bundestagswahl 1994 für die alten Bundesländer ohne Berlin 80,6%, bei der Bundestagswahl 1998 82,8%, so dass eine Annäherung an das bei der Bundestagswahl 1987 erzielte Ergebnis zu verzeichnen war. Bei der Bundestagswahl 2002 sank die Wahlbeteiligung gegenüber 1998 in den alten Ländern ohne Berlin-West um 2,1 Prozentpunkte auf 80,7%, 2005 nochmals 2,2 Prozentpunkte auf 78,5% um 2009 erneut um 6,3 Prozentpunkte auf 72,2% zu sinken.

#### Niedrigste Wahlbeteiligung bei Bundestagswahlen

Wie bereits erwähnt waren bei der Bundestagswahl 2009 nach den Auszählungen der Wählerverzeichnisse 62,2 Mill. Menschen wahlberechtigt. Die Zahl der Wählerinnen und Wähler betrug rund 44,0 Mill. Daraus ergab sich nach dem amtlichen Endergebnis eine Wahlbeteiligung von 70,8%; bei keiner Bundestagswahl zuvor war die Wahlbeteiligung so niedrig gewesen. Sie lag 2009 um 6,9 Prozentpunkte unter der von 2005 (77,7%) und um 8,3 Prozentpunkte unter der von 2002 (79,1%).

Das Ergebnis zur Wahlbeteiligung aus der Repräsentativen Wahlstatistik lag mit 71,4% – wie unter 1.6.2 ausgeführt – um 0,6 Prozentpunkte über dem Totalergebnis. Bei der Bundestagswahl 2005 hatte das Stichprobenergebnis zur Wahlbeteiligung mit 78,3% ebenfalls um 0,6 Prozentpunkte über dem Totalergebnis gelegen. Somit betrug auch in der Stichprobe der Rückgang der Wahlbeteiligung von der Bundestagswahl 2005 zur Bundestagswahl 2009 6,9 Prozentpunkte (**s. Tabelle 24**).



### **Höchster Rückgang der Wahlbeteiligung bei den 35- bis 39-Jährigen**

In fast allen Altersgruppen fielen die Rückgänge der Wahlbeteiligung gegenüber der Bundestagswahl 2005 deutlich aus; nur bei den 60- bis 69-Jährigen und den 70-Jährigen und Älteren waren sie unterdurchschnittlich: Der geringste Rückgang war mit 3,9 Prozentpunkten bei den ältesten Wahlberechtigten zu verzeichnen. Bei den übrigen Altersgruppen waren die Rückgänge überdurchschnittlich: Sie lagen zwischen 7,0 Prozentpunkten bei den unter 21-Jährigen und den 45- bis 49-Jährigen und 9,5 Prozentpunkten bei den 35- bis 39-Jährigen (**s. Tabelle 24**).

### **Wahlbeteiligung bei den Geschlechtern annähernd gleich**

Die Betrachtung der durchschnittlichen Wahlbeteiligung über alle Altersgruppen hinweg zeigt – wie bei allen früheren Bundestagswahlen, zu denen eine repräsentative Wahlstatistik durchgeführt worden ist – zwischen den Geschlechtern keine signifikanten Unterschiede. Während sich 71,8% der Männer an der Wahl beteiligten, waren es bei den Frauen 71,0%. Bei den jüngeren Wahlberechtigten bis zu 24 Jahren und den Älteren ab 60 Jahren beteiligten sich mehr Männer als Frauen an der Wahl, bei den 25 bis 59 Jahre alten Wahlberechtigten machten mehr Frauen als Männer von ihrem Wahlrecht Gebrauch. Der letztendlich geringe Vorsprung der Männer resultiert aus dem großen Unterschied in der Wahlbeteiligung der 70-jährigen und älteren Männer (78,4%) gegenüber der gleichaltrigen Frauen (69,1%).

### **Die Wahlbeteiligung der unter 30-Jährigen erreichte knapp 61%**

Der seit den 1980er-Jahren zu beobachtende Trend zur Wahlenthaltung bei den Wählerinnen und Wählern unter 30 Jahren hat sich, nach einer Unterbrechung bei der Bundestagswahl 2002, bei der Bundestagswahl 2009 fortgesetzt. Bei der Bundestagswahl 1980 (früheres Bundesgebiet ohne Berlin-West) hatte die Wahlbeteiligung der 18- bis unter 30-Jährigen noch knapp über 80% gelegen. Bei der Bundestagswahl 1990 hatten sich aus dieser Altersgruppe im gesamten Bundesgebiet nur noch knapp zwei Drittel (64,5%) der Wahlberechtigten an der Wahl beteiligt. Dieser Abwärtstrend hatte sich bei der Bundestagswahl 2002 nicht fortgesetzt: Die Wahlbeteiligung der Wählerinnen und Wähler unter 30 Jahren hatte 2002 im Vergleich zu 1990 um 5,8 Prozentpunkte auf 70,3% zugenommen, bei der Bundestagswahl 2005 sank sie jedoch wieder auf 68,8% ab und erreichte bei der Bundestagswahl 2009 mit 60,9% einen neuen Tiefstand.

### **Niedrigste Wahlbeteiligung in der Altersgruppe der 21- bis 24-Jährigen**

Die niedrigste Wahlbeteiligung zeigten – wie schon bei früheren Bundestagswahlen – die 21- bis 24-Jährigen. Mit 59,1% lag sie um 12,3 Prozentpunkte unter der Wahlbeteiligung aller Altersgruppen. Diese Altersgruppe wies in fast allen Bundesländern (außer Mecklenburg-Vorpommern, Brandenburg und Sachsen-Anhalt) die niedrigste Wahlbeteiligung auf. Da die Altersgruppe der 21- bis 24-Jährigen lediglich 5,7% der Wahlberechtigten umfasste, verschenkte diese Generation mit ihrer unterdurchschnittlichen Wahlbeteiligung weitgehend die Möglichkeit ihrer politischen Einflussnahme an die zahlenmäßig stärkeren älteren Generationen.

Das geringste Interesse an der Bundestagswahl 2009 zeigten mit 52,7% die 21- bis 24-jährigen Frauen in den neuen Ländern und Berlin-Ost. Dieses unterdurchschnittliche Ergebnis beruhte im Wesentlichen auf der niedrigen Wahlbeteiligung der zwischen 21 und 24 Jahre alten Frauen in Mecklenburg-Vorpommern (46,5%) und Sachsen-Anhalt (47,5%). Auch die gleichaltrigen Männer im Osten beteiligten sich mit nur 53,1% eher zurückhaltend an der Bundestagswahl 2009 (**s. Tabelle 25**).

### **Höchste Wahlbeteiligung wieder in der Gruppe der 60- bis 69-Jährigen**

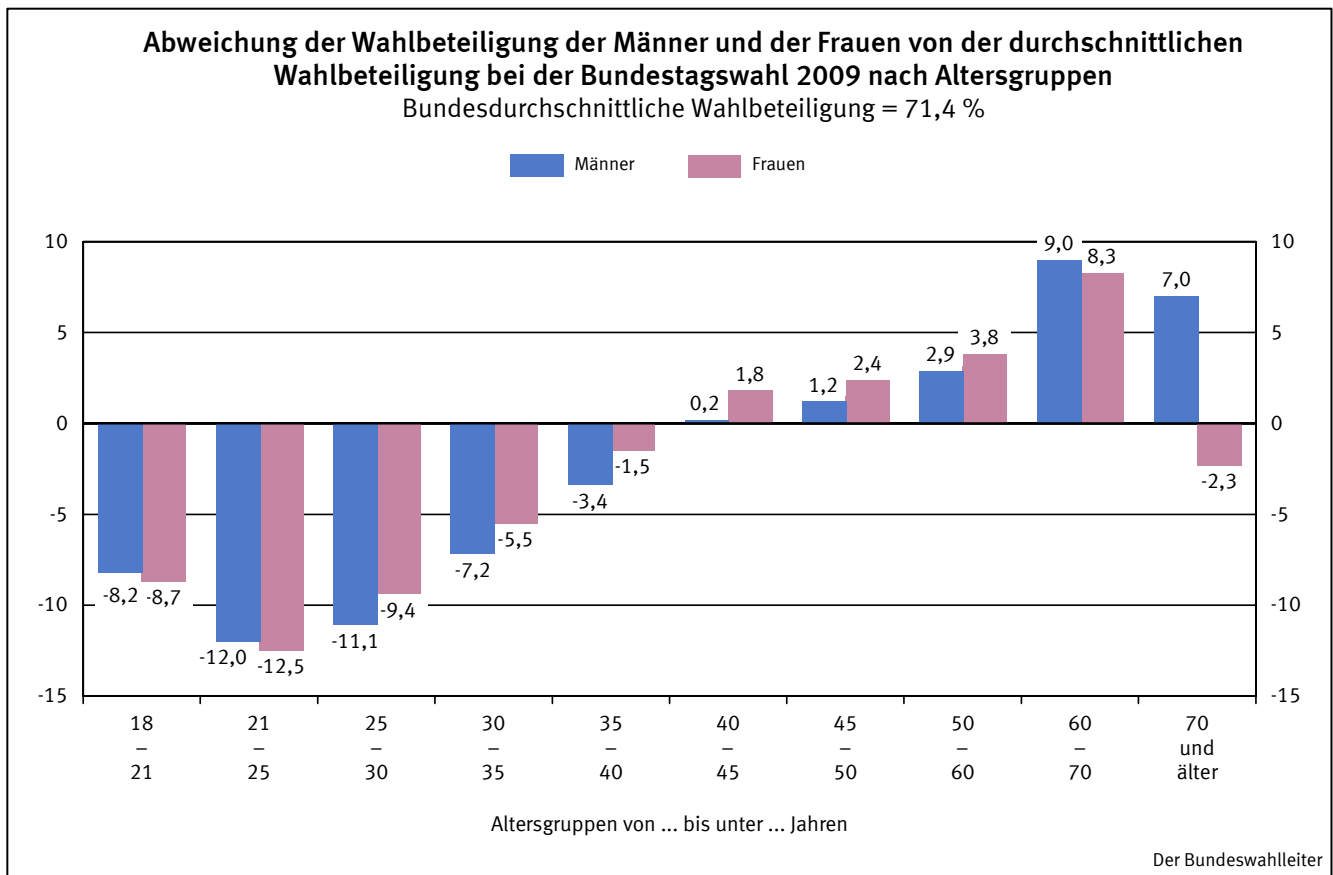
Die Wahlbeteiligung nahm ab der Altersgruppe der 21- bis 24-Jährigen mit steigendem Alter zu, wobei sich die 60- bis 69-jährigen Wahlberechtigten mit 80,0% – und damit 8,6 Prozentpunkten über der bundesdurchschnittlichen Wahlbeteiligung – am aktivsten an der Bundestagswahl beteiligten (**s. Schaubild 7**). Da diese Altersgruppe unter allen zehn Altersgruppen der Repräsentativen Wahlstatistik zur Wahlbeteiligung mit etwa 8,6 Mill. Personen die zahlenmäßig drittgrößte war, kam der hohen Wahlbeteiligung dieser Altersgruppe besondere Bedeutung zu. Bemerkenswert ist, dass die genannte Altersgruppe in jedem einzelnen Bundesland die jeweils höchste Wahlbeteiligung erzielte. In der Gruppe der ältesten Wahlberechtigten (70 Jahre und älter) ging die Wahlbeteiligung wieder auf 72,8% zurück (Frauen: 69,1%; Männer: 78,4%).

## 25 Wahlbeteiligung in den Ländern nach Geschlecht und Altersgruppen 2009 in Prozent

| Land   | Wahlbeteiligung <sup>1)</sup> |                                       |               |               |               |               |               |               |               |               |                   |
|--|-------------------------------|---------------------------------------|---------------|---------------|---------------|---------------|---------------|---------------|---------------|---------------|-------------------|
|  | ins-<br>gesamt                | im Alter von ... bis unter ... Jahren |               |               |               |               |               |               |               |               |                   |
|  |                               | 18<br>–<br>21                         | 21<br>–<br>25 | 25<br>–<br>30 | 30<br>–<br>35 | 35<br>–<br>40 | 40<br>–<br>45 | 45<br>–<br>50 | 50<br>–<br>60 | 60<br>–<br>70 | 70<br>und<br>mehr |
| Insgesamt  |                               |                                       |               |               |               |               |               |               |               |               |                   |
| Schleswig-Holstein .....                         | 74,5                          | 63,1                                  | 58,1          | 61,0          | 65,7          | 70,4          | 75,4          | 76,1          | 77,9          | 84,2          | 77,8              |
| Mecklenburg-Vorpommern .....                     | 63,3                          | 51,3                                  | 47,8          | 47,4          | 55,2          | 60,3          | 64,5          | 65,3          | 67,8          | 74,1          | 67,2              |
| Hamburg.....                                     | 72,3                          | 59,7                                  | 57,6          | 64,1          | 70,1          | 72,9          | 74,8          | 74,8          | 74,5          | 80,5          | 73,5              |
| Niedersachsen .....                              | 73,8                          | 64,9                                  | 58,3          | 61,4          | 66,0          | 71,9          | 74,4          | 75,6          | 77,2          | 83,5          | 76,0              |
| Bremen.....                                      | 71,0                          | 57,3                                  | 56,1          | 63,6          | 63,5          | 67,3          | 68,7          | 71,9          | 74,2          | 80,1          | 75,1              |
| Brandenburg .....                                | 67,5                          | 59,5                                  | 54,7          | 54,3          | 60,9          | 66,3          | 70,6          | 70,5          | 71,7          | 75,8          | 66,4              |
| Sachsen-Anhalt .....                             | 60,8                          | 48,8                                  | 46,9          | 46,7          | 52,0          | 57,8          | 62,6          | 62,3          | 65,4          | 70,1          | 61,1              |
| Berlin.....                                      | 71,8                          | 60,7                                  | 60,1          | 65,7          | 70,3          | 71,2          | 73,9          | 73,2          | 74,0          | 78,5          | 72,2              |
| Nordrhein-Westfalen .....                        | 72,1                          | 62,5                                  | 59,8          | 61,6          | 64,7          | 68,8          | 72,8          | 73,9          | 75,6          | 80,9          | 74,6              |
| Sachsen .....                                    | 65,3                          | 58,0                                  | 55,4          | 58,2          | 61,4          | 64,1          | 65,9          | 65,9          | 67,7          | 73,6          | 64,8              |
| Hessen .....                                     | 74,3                          | 67,4                                  | 62,1          | 64,4          | 68,6          | 70,9          | 75,1          | 76,0          | 77,5          | 82,5          | 76,1              |
| Thüringen .....                                  | 65,5                          | 56,6                                  | 53,1          | 53,9          | 59,5          | 63,3          | 65,2          | 67,0          | 69,7          | 74,8          | 66,2              |
| Rheinland-Pfalz .....                            | 72,7                          | 64,0                                  | 60,4          | 61,1          | 64,4          | 68,5          | 73,1          | 74,4          | 76,3          | 81,5          | 75,0              |
| Bayern .....                                     | 72,4                          | 65,2                                  | 61,6          | 62,9          | 65,8          | 70,5          | 73,2          | 73,9          | 75,8          | 81,0          | 73,4              |
| Baden-Württemberg .....                          | 73,1                          | 67,0                                  | 63,3          | 64,3          | 67,6          | 69,6          | 73,4          | 75,2          | 77,1          | 81,0          | 73,3              |
| Saarland .....                                   | 74,3                          | 67,1                                  | 61,8          | 63,0          | 66,6          | 69,6          | 72,9          | 76,1          | 78,4          | 83,5          | 75,9              |
| Deutschland .....                                | 71,4                          | 63,0                                  | 59,1          | 61,2          | 65,1          | 68,9          | 72,4          | 73,2          | 74,8          | 80,0          | 72,8              |
| davon: früheres Bundesgebiet und Berlin-West ... | 72,9                          | 64,5                                  | 60,7          | 62,7          | 66,2          | 70,1          | 73,5          | 74,7          | 76,4          | 81,6          | 74,6              |
| Neue Länder und Berlin-Ost.....                  | 65,1                          | 55,7                                  | 52,9          | 55,0          | 60,3          | 63,7          | 66,6          | 66,7          | 68,6          | 73,8          | 65,2              |
| Männer   |                               |                                       |               |               |               |               |               |               |               |               |                   |
| Schleswig-Holstein .....                         | 74,6                          | 64,8                                  | 59,4          | 60,4          | 63,7          | 68,2          | 74,5          | 75,4          | 77,1          | 84,3          | 82,9              |
| Mecklenburg-Vorpommern .....                     | 62,5                          | 51,0                                  | 48,9          | 45,9          | 53,1          | 56,8          | 62,6          | 63,3          | 66,2          | 73,7          | 72,3              |
| Hamburg.....                                     | 71,8                          | 57,0                                  | 57,7          | 60,6          | 70,2          | 72,0          | 73,5          | 72,7          | 73,0          | 80,1          | 78,5              |
| Niedersachsen .....                              | 74,2                          | 65,3                                  | 58,5          | 60,5          | 65,1          | 71,2          | 73,8          | 75,5          | 76,7          | 83,7          | 81,2              |
| Bremen.....                                      | 71,0                          | 59,3                                  | 55,9          | 64,0          | 63,2          | 66,2          | 68,3          | 70,5          | 73,0          | 79,5          | 79,5              |
| Brandenburg .....                                | 67,3                          | 59,8                                  | 55,3          | 53,7          | 58,6          | 63,1          | 68,2          | 68,6          | 70,2          | 75,8          | 73,2              |
| Sachsen-Anhalt .....                             | 60,3                          | 49,2                                  | 46,3          | 45,3          | 49,2          | 55,5          | 60,6          | 60,3          | 63,8          | 69,7          | 67,1              |
| Berlin.....                                      | 71,4                          | 60,1                                  | 59,3          | 64,6          | 69,2          | 70,4          | 72,3          | 71,8          | 72,7          | 78,4          | 76,5              |
| Nordrhein-Westfalen .....                        | 72,5                          | 62,2                                  | 60,4          | 60,6          | 64,0          | 67,8          | 72,1          | 73,5          | 75,3          | 81,1          | 79,7              |
| Sachsen .....                                    | 65,6                          | 59,0                                  | 56,2          | 57,1          | 59,8          | 62,8          | 64,2          | 64,4          | 66,3          | 73,6          | 71,7              |
| Hessen .....                                     | 75,0                          | 68,3                                  | 62,3          | 64,3          | 68,7          | 69,8          | 74,6          | 75,7          | 77,4          | 82,9          | 81,7              |
| Thüringen .....                                  | 65,3                          | 56,3                                  | 53,7          | 52,3          | 57,2          | 61,9          | 62,4          | 65,9          | 68,7          | 74,9          | 72,6              |
| Rheinland-Pfalz .....                            | 73,1                          | 64,9                                  | 60,2          | 61,2          | 63,8          | 67,0          | 72,6          | 74,0          | 76,7          | 81,5          | 79,5              |
| Bayern .....                                     | 73,4                          | 66,0                                  | 61,8          | 63,0          | 65,2          | 70,8          | 73,0          | 74,0          | 75,9          | 81,8          | 79,3              |
| Baden-Württemberg .....                          | 74,1                          | 66,6                                  | 63,6          | 63,9          | 68,0          | 69,4          | 73,0          | 74,6          | 77,2          | 82,4          | 79,6              |
| Saarland .....                                   | 75,4                          | 68,6                                  | 61,6          | 62,9          | 67,2          | 68,9          | 73,6          | 76,3          | 78,4          | 84,9          | 81,5              |
| Deutschland .....                                | 71,8                          | 63,2                                  | 59,4          | 60,3          | 64,2          | 68,0          | 71,6          | 72,6          | 74,3          | 80,4          | 78,4              |
| davon: früheres Bundesgebiet und Berlin-West ... | 73,5                          | 64,8                                  | 61,1          | 62,1          | 65,8          | 69,4          | 73,0          | 74,4          | 76,2          | 82,1          | 80,1              |
| Neue Länder und Berlin-Ost.....                  | 64,9                          | 56,0                                  | 53,1          | 53,5          | 58,3          | 61,7          | 64,6          | 65,0          | 67,2          | 73,6          | 71,5              |
| Frauen   |                               |                                       |               |               |               |               |               |               |               |               |                   |
| Schleswig-Holstein .....                         | 74,3                          | 61,3                                  | 56,8          | 61,7          | 67,8          | 72,8          | 76,1          | 76,8          | 78,6          | 84,0          | 74,2              |
| Mecklenburg-Vorpommern .....                     | 64,2                          | 51,6                                  | 46,5          | 49,2          | 57,6          | 64,1          | 66,4          | 67,3          | 69,3          | 74,6          | 63,9              |
| Hamburg.....                                     | 72,6                          | 62,0                                  | 57,5          | 67,2          | 69,9          | 73,9          | 76,1          | 76,8          | 75,8          | 81,0          | 70,8              |
| Niedersachsen .....                              | 73,4                          | 64,4                                  | 58,2          | 62,3          | 66,9          | 72,6          | 75,0          | 75,7          | 77,7          | 83,2          | 72,4              |
| Bremen.....                                      | 71,0                          | 55,4                                  | 56,3          | 63,3          | 63,8          | 68,4          | 69,2          | 73,4          | 75,3          | 80,8          | 72,4              |
| Brandenburg .....                                | 67,7                          | 59,1                                  | 54,0          | 55,1          | 63,4          | 69,6          | 73,0          | 72,4          | 73,2          | 75,7          | 61,8              |
| Sachsen-Anhalt .....                             | 61,3                          | 48,3                                  | 47,5          | 48,4          | 55,3          | 60,3          | 64,7          | 64,4          | 67,0          | 70,5          | 57,4              |
| Berlin.....                                      | 72,0                          | 61,3                                  | 61,0          | 66,6          | 71,6          | 72,1          | 75,6          | 74,7          | 75,2          | 78,6          | 69,5              |
| Nordrhein-Westfalen .....                        | 71,8                          | 62,8                                  | 59,3          | 62,6          | 65,4          | 69,9          | 73,4          | 74,3          | 75,8          | 80,6          | 71,3              |
| Sachsen .....                                    | 65,1                          | 56,8                                  | 54,4          | 59,3          | 63,1          | 65,5          | 67,7          | 67,5          | 69,1          | 73,7          | 60,4              |
| Hessen .....                                     | 73,7                          | 66,4                                  | 61,9          | 64,6          | 68,5          | 72,1          | 75,6          | 76,4          | 77,6          | 82,1          | 72,4              |
| Thüringen .....                                  | 65,7                          | 56,8                                  | 52,5          | 55,9          | 62,1          | 65,0          | 68,0          | 68,1          | 70,7          | 74,8          | 62,1              |
| Rheinland-Pfalz .....                            | 72,2                          | 63,2                                  | 60,6          | 61,0          | 65,0          | 70,0          | 73,7          | 74,7          | 76,0          | 81,5          | 71,8              |
| Bayern .....                                     | 71,5                          | 64,4                                  | 61,4          | 62,7          | 66,4          | 70,3          | 73,3          | 73,7          | 75,7          | 80,2          | 69,4              |
| Baden-Württemberg .....                          | 72,1                          | 67,4                                  | 63,1          | 64,7          | 67,1          | 69,8          | 73,8          | 75,7          | 76,9          | 79,8          | 69,0              |
| Saarland .....                                   | 73,3                          | 65,5                                  | 61,9          | 63,1          | 66,1          | 70,4          | 72,1          | 75,9          | 78,4          | 82,2          | 72,3              |
| Deutschland .....                                | 71,0                          | 62,7                                  | 58,9          | 62,0          | 65,9          | 69,9          | 73,2          | 73,8          | 75,2          | 79,7          | 69,1              |
| davon: früheres Bundesgebiet und Berlin-West ... | 72,4                          | 64,2                                  | 60,4          | 63,2          | 66,7          | 70,8          | 74,1          | 75,0          | 76,5          | 81,1          | 71,0              |
| Neue Länder und Berlin-Ost.....                  | 65,4                          | 55,4                                  | 52,7          | 56,7          | 62,5          | 65,9          | 68,7          | 68,4          | 70,0          | 73,9          | 61,1              |

1) Anteil der Wähler mit Stimm- und Wahlscheinvermerk im Wählerverzeichnis an den Wahlberechtigten.

Schaubild 7



#### Höchste Wahlbeteiligung bei den westdeutschen Männern zwischen 60 und 69 Jahren

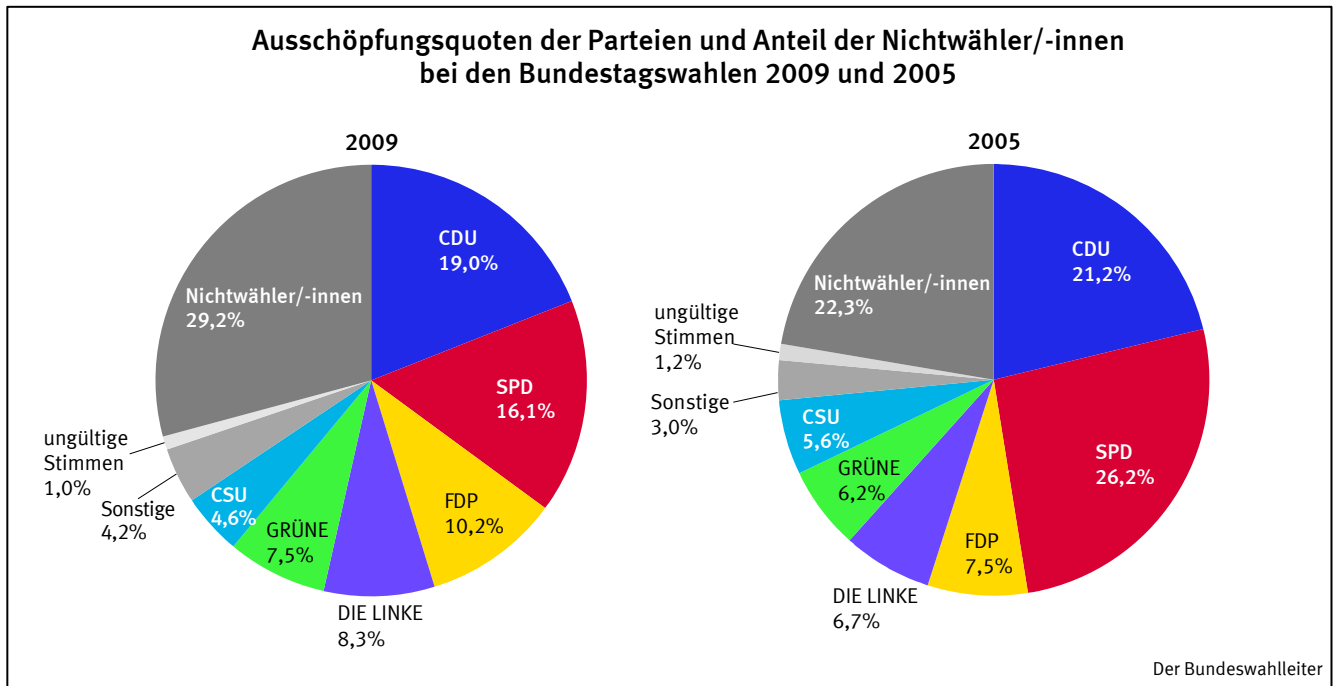
Die höchste Wahlbeteiligung hatten mit 82,1% die westdeutschen Männer der Altersgruppe zwischen 60 und 69 Jahren. Dieses Ergebnis beruhte in erster Linie auf der überdurchschnittlich hohen Wahlbeteiligung der 60- bis 69-jährigen Männer im Saarland (84,9%), in Schleswig-Holstein (84,3%) und in Niedersachsen (83,7%). Bei den Frauen zeigte diese Altersgruppe im Westen mit 81,1% ebenfalls die höchste Wahlbeteiligung.

#### Gruppe der Nichtwählerinnen und Nichtwähler wächst auf 29% an

Der Anteil der Nichtwählerinnen und Nichtwähler an den Wahlberechtigten ist gegenüber der Bundestagswahl 2005 nach den amtlichen Endergebnissen von 22,3% auf 29,2% gestiegen. Er näherte sich somit einem Drittel der Wahlberechtigten und lag um 10,2 Prozentpunkte über dem Anteil der gültigen Stimmen an den Wahlberechtigten, den die CDU als stärkste Partei mit 19,0% ausschöpfen konnte (**s. Schaubild 7**). Von den knapp 18 Mill. Wahlberechtigten, die auf ihr Wahlrecht verzichtet haben, waren 52,6% Frauen; von ihnen haben am meisten Frauen im Alter von 70 Jahren und älter ihr Wahlrecht nicht ausgeübt, nämlich 12,3%. Die zweitstärkste Gruppe der Nichtwähler/-innen bildeten die 50- bis 59-jährigen Männer mit 7,6%.

Bei Betrachtung der Nichtwähler/-innen nur nach dem Alter waren mit 49,7% die 30- bis 59-jährigen am stärksten vertreten, gefolgt von 27,7% der 60-jährigen und Älteren sowie 22,5% der unter 30-jährigen.

Schaubild 8



### 3 Ungültige Stimmen

Ungültig sind Stimmen, wenn der Stimmzettel

1. nicht amtlich hergestellt ist,
2. keine Kennzeichnung enthält,
3. für einen anderen Wahlkreis gültig ist,
4. den Willen des Wählers nicht zweifelsfrei erkennen lässt,
5. einen Zusatz oder Vorbehalt enthält.

In den ersten beiden Fällen sind beide Stimmen ungültig; im Fall der Nr. 3 ist nur die Erststimme ungültig, wenn der Stimmzettel für einen anderen Wahlkreis in demselben Land gültig ist. Bei der Briefwahl sind außerdem beide Stimmen ungültig, wenn der Stimmzettel nicht im amtlichen Stimmzettelumschlag oder in einem Stimmzettelumschlag abgegeben worden ist, der offensichtlich in einer das Wahlgeheimnis gefährdenden Weise von den übrigen abweicht oder einen deutlich fühlbaren Gegenstand enthält, jedoch eine Zurückweisung aus diesen Gründen nicht erfolgt ist.

Enthält der Stimmzettel nur eine Stimmgabe, so ist die nicht abgegebene Stimme ungültig.

Mehrere in einem Stimmzettelumschlag enthaltene Stimmzettel gelten als ein Stimmzettel, wenn sie gleich lauten oder nur einer von ihnen gekennzeichnet ist; sonst zählen sie als ein Stimmzettel mit zwei ungültigen Stimmen.

Ist der Stimmzettelumschlag leer abgegeben worden, so gelten beide Stimmen als ungültig. Diese Fallgestaltungen konnten nur bei der Briefwahl vorkommen, da seit der Bundestagswahl 2002 für die Urnenwahl keine Stimmzettelumschläge verwendet werden.

Ungültig waren bei der Bundestagswahl 2009 von den Erststimmen 757 575 oder 1,7% und von den Zweitstimmen 634 385 oder 1,4%.

Bei der ersten gesamtdeutschen Bundestagswahl 1990 lag der Anteil der ungültigen Erststimmen bei 1,5%. Er war damit gegenüber den vorangegangenen Bundestagswahlen leicht angestiegen, aber dennoch wesentlich niedriger als vor 1972 mit wesentlich weniger Wählerinnen und Wählern. Das Gleiche galt für den Anteil der ungültigen Zweitstimmen bei der Bundestagswahl 1990 mit 1,1%. 1994 betrug der Anteil der ungültigen Erststimmen 1,7%, von den Zweitstimmen waren 1,3% ungültig. Der Anteil der ungültigen Stimmen war damit bei der Bundestagswahl 1994 im Vergleich zu 1990 sowohl für Erst- als auch für Zweitstimmen um 0,2 Prozentpunkte angestiegen.

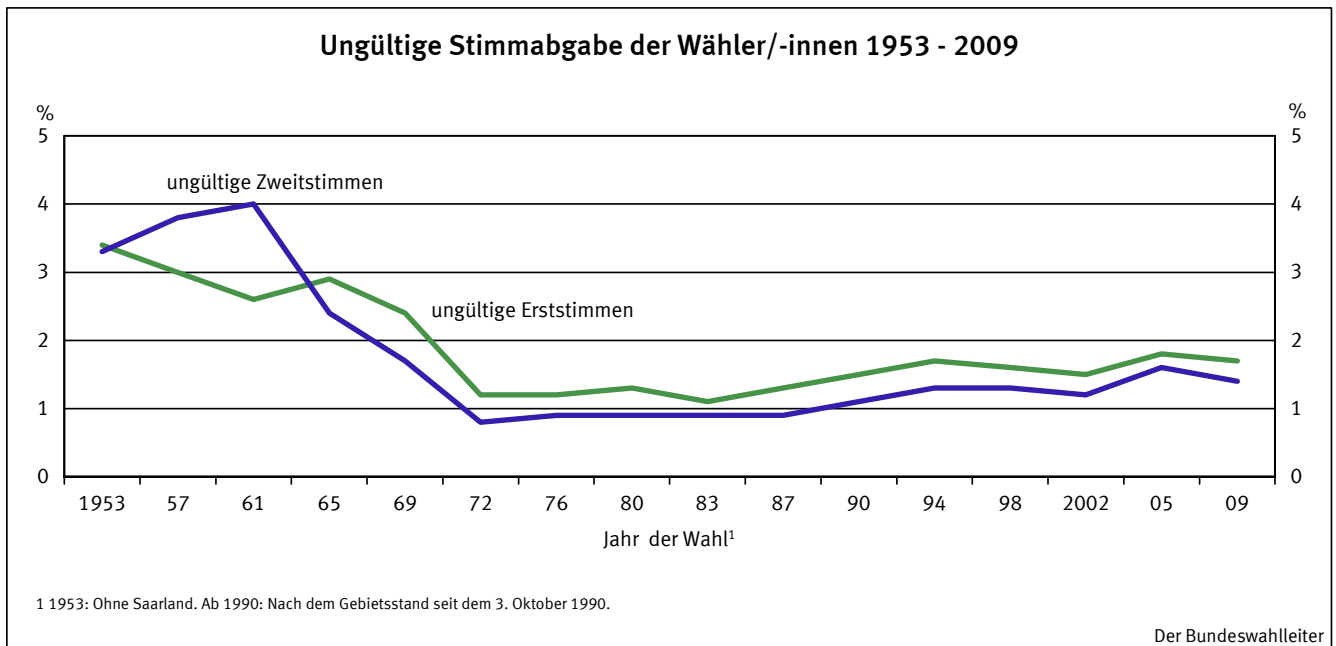
Bei der Bundestagswahl 1998 ging der Anteil der ungültigen Erststimmen gegenüber 1994 geringfügig um 0,1 Prozentpunkte auf 1,6% zurück, der Anteil der ungültigen Zweitstimmen blieb bei 1,3%. Bei der Bundestagswahl 2002 gingen sowohl der Anteil der ungültigen Erst- als auch der ungültigen Zweitstimmen um 0,1 Prozentpunkte zurück, während bei der Bundestagswahl 2005 der Anteil der ungültigen Erststimmen um 0,3 Prozentpunkte auf 1,8% und der Anteil der ungültigen Zweitstimmen um 0,4 Prozentpunkte auf 1,6% anstieg (s. Tabelle 26 und Schaubild 9)

## 26 Ungültige Stimmen bei den Bundestagswahlen seit 1953

| Wahljahr <sup>1)</sup>   | Ungültige   |     |              |     |
|--------------------------|-------------|-----|--------------|-----|
|                          | Erststimmen |     | Zweitstimmen |     |
|                          | Anzahl      | %   | Anzahl       | %   |
| 1953 <sup>2)</sup> ..... | 959 790     | 3,4 | 928 278      | 3,3 |
| 1957 .....               | 916 680     | 3,0 | 1 167 466    | 3,8 |
| 1961 .....               | 845 158     | 2,6 | 1 298 723    | 4,0 |
| 1965 .....               | 979 158     | 2,9 | 795 765      | 2,4 |
| 1969 .....               | 809 548     | 2,4 | 557 040      | 1,7 |
| 1972 .....               | 457 810     | 1,2 | 301 839      | 0,8 |
| 1976 .....               | 470 109     | 1,2 | 343 253      | 0,9 |
| 1980 .....               | 485 645     | 1,3 | 353 195      | 0,9 |
| 1983 .....               | 434 176     | 1,1 | 338 841      | 0,9 |
| 1987 .....               | 482 481     | 1,3 | 357 975      | 0,9 |
| 1990 .....               | 720 990     | 1,5 | 540 143      | 1,1 |
| 1994 .....               | 788 643     | 1,7 | 632 825      | 1,3 |
| 1998 .....               | 780 507     | 1,6 | 638 575      | 1,3 |
| 2002 .....               | 741 037     | 1,5 | 586 281      | 1,2 |
| 2005 .....               | 850 072     | 1,8 | 756 146      | 1,6 |
| 2009 .....               | 757 575     | 1,7 | 634 385      | 1,4 |

1) Ab 1990 nach dem Gebietsstand seit dem 3. Oktober 1990. - 2) Ohne das Saarland.

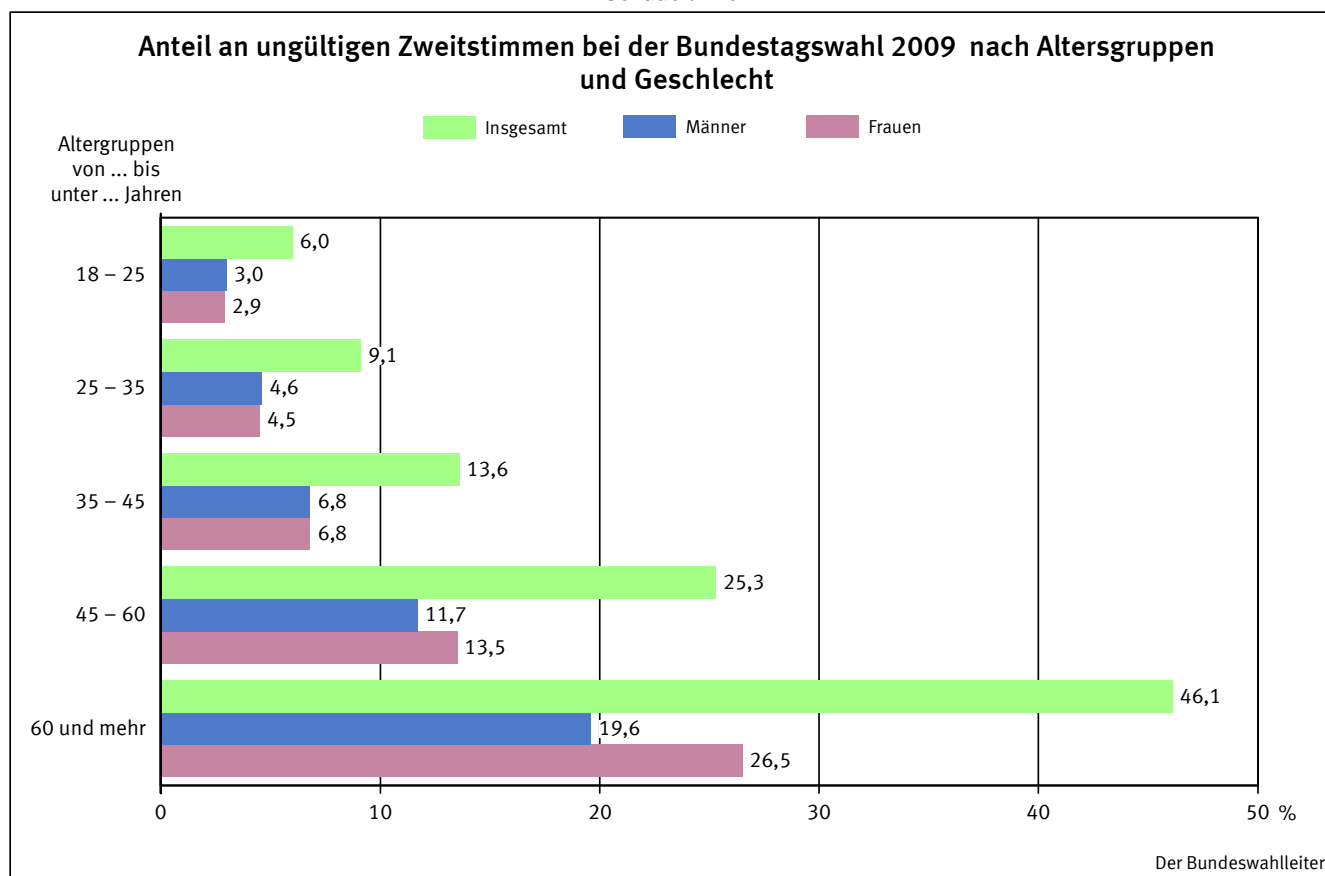
Schaubild 9



Die höchsten Anteile ungültiger Stimmen hatte 2009 Brandenburg mit 3,0% bei den Erststimmen und 2,6% bei den Zweitstimmen. Über der 2%-Marke lagen bei den ungültigen Erststimmen die Länder Schleswig-Holstein (2,4%), Sachsen-Anhalt (2,1%), Hessen (2,2%), Rheinland-Pfalz (2,4%) und das Saarland (2,3%). Bei den ungültigen Zweitstimmen galt das für die Länder Schleswig-Holstein und Hessen mit jeweils 2,1%.

Knapp die Hälfte der ungültigen Zweitstimmen stammte von älteren Wählerinnen und Wählern ab 60 Jahren, ein weiteres Viertel von den 45- bis 59-Jährigen. Die jungen Wähler/-innen unter 25 Jahren trugen hingegen nur zu 6,0% zu den ungültigen Stimmen bei. Dabei gab es zwischen Männern und Frauen kaum Unterschiede; lediglich in der Altersgruppe ab 60 Jahren gaben mehr Frauen (26,5%) als Männer (19,6%) ihre Stimmen ungültig ab (s. **Schaubild 10**).

Schaubild 10



Aus welchem Grund die Stimmen ungültig waren kann aus **Tabelle 27** ersehen werden. So wird hier z.B festgestellt, bei wie vielen Wählern beide Stimmen oder nur eine der beiden Stimmen ungültig waren.

**Tabelle 27** stellt die Zahl der Wählerinnen und Wähler nach Art der ungültigen Stimmen (drei Kombinationsgruppen) bei der Bundestagswahl 2009 dar. Danach stimmten rund 926 000 Wähler/-innen ungültig. Darunter stimmten mit Erst- und Zweitstimme rund 467 000 Wähler/-innen ungültig, nur mit ungültiger Erststimme stimmten 291 000, nur mit ungültiger Zweitstimme stimmten 168 000 Wählerinnen und Wähler ab. Wie bei der Bundestagswahl 2005 waren es auch bei der Bundestagswahl 2009 insgesamt betrachtet mehr Frauen (55,0%) als Männer (44,8%), die ungültig wählten. Mehr Männer (27,4%) als Frauen (24,8%) ließen die Erst- und Zweitstimmenseite leer oder strichen sie durch, ebenso ließen mehr Männer (29,0%) als Frauen (27,3%) die Erststimmenseite leer oder strichen sie durch und gaben die Zweitstimme gültig ab. Bei der dritten Variante (gültige Erststimme, Zweitstimme leer oder durchgestrichen) waren die Frauen mit 17,2% gegenüber den Männern (12,9%) deutlich in der Überzahl.

Im Vergleich zur Bundestagswahl 2005 ist die Zahl der Wähler/-innen mit ungültiger Erst- und Zweitstimme gesunken (– 70 000). Die Zahl der Wähler/-innen, die nur mit der Erststimme ungültig wählten, ist kaum merklich gestiegen (+ 5 000), die Zahl der Wähler/-innen, die nur mit der Zweitstimme ungültig wählten, ging ebenfalls zurück (– 30 000).

Die Abgabe leerer bzw. durchgestrichener Stimmzettel (ungültige Erst- und/oder Zweitstimme) lässt vermuten, dass es sich um absichtlich ungültige Stimmabgaben handelte. Damit dürfte der Anteil der bewusst ungültig abgegebenen Stimmen bei knapp 70% liegen. Ohne ergänzende Motivforschung ist eine vertiefte Analyse der vorgenannten Ergebnisse jedoch nicht möglich. So ist es vorstellbar, dass es sich zum Beispiel bei den Wählerinnen und Wählern mit ungültiger Erst- und gültiger Zweitstimme in erster Linie um Anhänger/-innen von Parteien gehandelt hat, von denen zwar Landeslisten, aber keine Kreiswahlvorschläge aufgestellt worden waren. Weiter ist denkbar, dass die Wählerinnen und Wähler dem Wahlkreiskandidaten bzw. der Wahlkreiskandidatin ihrer Partei keine Erfolgchancen eingeräumt haben.

## 27 Art der ungültigen Stimmen der Männer und Frauen bei den Bundestagswahlen 2009 und 2005

| Wähler mit  | Wahljahr    | Insgesamt  |             | Männer     |             | Frauen     |             |
|---|-------------|------------|-------------|------------|-------------|------------|-------------|
|   |             | 1 000      | %           | 1 000      | %           | 1 000      | %           |
| <b>ungültiger Erst- und Zweitstimme</b>               |             |            |             |            |             |            |             |
| Erst- und Zweitstimmenseite leer oder durchgestrichen | 2009        | 241        | 26,0        | 114        | 27,4        | 127        | 24,8        |
|   | 2005        | 255        | 25,0        | 120        | 26,7        | 135        | 23,7        |
| Erststimmenseite leer oder durchgestrichen,           | 2009        | 50         | 5,4         | 18         | 4,4         | 32         | 6,3         |
| Zweitstimmenseite mehrere Kreuze                      | 2005        | 72         | 7,1         | 26         | 5,7         | 46         | 8,1         |
| Zweitstimmenseite leer oder durchgestrichen,          | 2009        | 45         | 4,8         | 16         | 4,0         | 28         | 5,5         |
| Erststimmenseite mehrere Kreuze                       | 2005        | 66         | 6,5         | 26         | 5,7         | 40         | 7,1         |
| Beide Seiten mehrere Kreuze                           | 2009        | 89         | 9,6         | 43         | 10,3        | 46         | 9,1         |
|   | 2005        | 111        | 10,9        | 54         | 12,0        | 57         | 9,9         |
| Eine Seite leer oder durchgestrichen,                 | 2009        | 11         | 1,2         | 6          | 1,4         | 5          | 1,1         |
| auf der anderen Seite sonstige Ursachen               | 2005        | 6          | 0,6         | 3          | 0,7         | 3          | 0,5         |
| Beide Seiten sonstige Ursachen                        | 2009        | 31         | 3,3         | 18         | 4,4         | 12         | 2,4         |
|   | 2005        | 27         | 2,7         | 16         | 3,6         | 11         | 2,0         |
| <b>zusammen</b>                                       | <b>2009</b> | <b>467</b> | <b>50,4</b> | <b>215</b> | <b>51,8</b> | <b>251</b> | <b>49,2</b> |
|   | <b>2005</b> | <b>537</b> | <b>52,7</b> | <b>245</b> | <b>54,4</b> | <b>292</b> | <b>51,3</b> |
| <b>ungültiger Erst- und gültiger Zweitstimme</b>      |             |            |             |            |             |            |             |
| Erststimmenseite leer oder durchgestrichen            | 2009        | 260        | 28,1        | 121        | 29,0        | 139        | 27,3        |
|   | 2005        | 250        | 24,5        | 113        | 25,2        | 137        | 24,1        |
| Erststimmenseite mehrere Kreuze                       | 2009        | 22         | 2,4         | 10         | 2,5         | 12         | 2,4         |
|   | 2005        | 28         | 2,6         | 12         | 2,6         | 16         | 2,7         |
| Sonstige Ursachen                                     | 2009        | 9          | 1,0         | 4          | 1,1         | 4          | 0,9         |
|   | 2005        | 8          | 0,8         | 4          | 0,9         | 4          | 0,6         |
| <b>zusammen</b>                                       | <b>2009</b> | <b>291</b> | <b>31,4</b> | <b>135</b> | <b>32,6</b> | <b>155</b> | <b>30,5</b> |
|   | <b>2005</b> | <b>286</b> | <b>28,0</b> | <b>129</b> | <b>28,6</b> | <b>157</b> | <b>27,4</b> |
| <b>ungültiger Zweit- und gültiger Erststimme</b>      |             |            |             |            |             |            |             |
| Zweitstimmenseite leer oder durchgestrichen           | 2009        | 141        | 15,2        | 54         | 12,9        | 87         | 17,2        |
|   | 2005        | 160        | 15,6        | 60         | 13,3        | 100        | 17,5        |
| Zweitstimmenseite mehrere Kreuze                      | 2009        | 23         | 2,5         | 9          | 2,2         | 14         | 2,7         |
|   | 2005        | 30         | 3,0         | 12         | 2,8         | 18         | 3,1         |
| Sonstige Ursachen                                     | 2009        | 4          | 0,4         | 2          | 0,5         | 2          | 0,4         |
|   | 2005        | 8          | 0,8         | 4          | 0,9         | 4          | 0,7         |
| <b>zusammen</b>                                       | <b>2009</b> | <b>168</b> | <b>18,1</b> | <b>65</b>  | <b>15,6</b> | <b>103</b> | <b>20,2</b> |
|   | <b>2005</b> | <b>198</b> | <b>19,4</b> | <b>76</b>  | <b>16,9</b> | <b>122</b> | <b>21,3</b> |

Geht man von der Gesamtzahl der rd. 926 000 ungültigen Stimmen aus und gliedert sie nach dem Geschlecht auf, so zeigt sich, dass von den Männern rd. 415 000 und von den Frauen rd. 509 000 ungültig abgegeben wurden. Wie **Tabelle 28** zeigt, waren von den Erststimmen der Männer 1,6% und von den Erststimmen der Frauen 1,8%, von den Zweitstimmen der Männer 1,3% und von den Zweitstimmen der Frauen 1,6% ungültig. Unterscheidet man nach dem Alter, so wählten die 60-Jährigen und Älteren mit 2,3% der Erststimmen und 2,1% der Zweitstimmen häufiger ungültig als die übrigen Altersgruppen.

Kennzeichnend für die Wahlberechtigten mit Briefwahlunterlagen war nicht nur die höhere Wahlbeteiligung, sondern – wie schon immer – auch der geringere Anteil der von ihnen abgegebenen ungültigen Erst- und Zweitstimmen.

Bei der Briefwahl 2009 lagen die Anteile der von den Briefwählern abgegebenen ungültigen Erst- und Zweitstimmen rd. 37 bzw. 50% niedriger als bei den Urnenwählern. Bei der Bundestagswahl 1965 hatten diese Anteilsätze sogar rd. 71 bzw. 72% betragen.



## 28 Ungültige Erst- und Zweitstimmen der Männer und Frauen nach Altersgruppen 2009

| Alter<br>von ... bis unter<br>... Jahren | Von jeweils 100 Wählern <sup>1)</sup> wählten mit der |            |         |                         |             |         |
|--|---|------------|---------|-------------------------|-------------|---------|
|  | Erststimme<br>ungültig                                | und zwar   |         | Zweitstimme<br>ungültig | und zwar    |         |
|  |   | auch mit   | nur mit |                         | auch mit    | nur mit |
|  |   | der        |         |                         | der         |         |
|  | Zweitstimme   | Erststimme |         | Erststimme              | Zweitstimme |         |
| Insgesamt                                |   |            |         |                         |             |         |
| 18 – 25 .....                            | 1,4   | 0,8        | 0,6     | 1,0                     | 0,8         | 0,2     |
| 25 – 35 .....                            | 1,3   | 0,8        | 0,5     | 1,0                     | 0,8         | 0,2     |
| 35 – 45 .....                            | 1,4   | 0,8        | 0,5     | 1,0                     | 0,8         | 0,2     |
| 45 – 60 .....                            | 1,6   | 0,9        | 0,6     | 1,2                     | 0,9         | 0,3     |
| 60 und mehr .....                        | 2,3   | 1,4        | 0,9     | 2,1                     | 1,4         | 0,7     |
| Insgesamt .....                          | 1,7   | 1,1        | 0,7     | 1,4                     | 1,1         | 0,4     |
| Früheres Bundesgebiet .                  | 1,7   | 1,0        | 0,7     | 1,4                     | 1,0         | 0,4     |
| Neue Bundesländer .....                  | 2,0   | 1,3        | 0,7     | 1,8                     | 1,3         | 0,5     |
| dagegen 2005 .....                       | 1,7   | 1,1        | 0,6     | 1,6                     | 1,1         | 0,4     |
| 2002 .....                               | 1,5   | 0,7        | 0,8     | 1,2                     | 0,7         | 0,5     |
| 1990 .....                               | 1,6   | 0,8        | 0,7     | 1,2                     | 0,8         | 0,4     |
| 1987 .....                               | 1,3   | 0,7        | 0,6     | 1,0                     | 0,7         | 0,2     |
| 1983 .....                               | 1,2   | 0,7        | 0,5     | 0,9                     | 0,7         | 0,2     |
| 1980 .....                               | 1,3   | 0,6        | 0,7     | 1,0                     | 0,6         | 0,3     |
| Männer                                   |   |            |         |                         |             |         |
| 18 – 25 .....                            | 1,3   | 0,8        | 0,6     | 0,9                     | 0,8         | 0,2     |
| 25 – 35 .....                            | 1,3   | 0,8        | 0,5     | 1,0                     | 0,8         | 0,2     |
| 35 – 45 .....                            | 1,4   | 0,9        | 0,5     | 1,0                     | 0,9         | 0,2     |
| 45 – 60 .....                            | 1,5   | 0,9        | 0,6     | 1,1                     | 0,9         | 0,3     |
| 60 und mehr .....                        | 2,1   | 1,3        | 0,7     | 1,8                     | 1,3         | 0,5     |
| Insgesamt .....                          | 1,6   | 1,0        | 0,6     | 1,3                     | 1,0         | 0,3     |
| Früheres Bundesgebiet .                  | 1,6   | 0,9        | 0,6     | 1,2                     | 0,9         | 0,3     |
| Neue Bundesländer .....                  | 1,9   | 1,3        | 0,6     | 1,6                     | 1,3         | 0,3     |
| dagegen 2005 .....                       | 1,6   | 1,1        | 0,6     | 1,4                     | 1,1         | 0,3     |
| 2002 .....                               | 1,4   | 0,7        | 0,7     | 1,0                     | 0,7         | 0,4     |
| 1990 .....                               | 1,4   | 0,7        | 0,7     | 1,0                     | 0,7         | 0,3     |
| 1987 .....                               | 1,2   | 0,7        | 0,6     | 0,8                     | 0,7         | 0,2     |
| 1983 .....                               | 1,0   | 0,6        | 0,4     | 0,8                     | 0,6         | 0,2     |
| 1980 .....                               | 1,1   | 0,6        | 0,6     | 0,8                     | 0,6         | 0,2     |
| Frauen                                   |   |            |         |                         |             |         |
| 18 – 25 .....                            | 1,4   | 0,8        | 0,6     | 1,0                     | 0,8         | 0,2     |
| 25 – 35 .....                            | 1,3   | 0,8        | 0,5     | 1,0                     | 0,8         | 0,2     |
| 35 – 45 .....                            | 1,3   | 0,8        | 0,5     | 1,1                     | 0,8         | 0,2     |
| 45 – 60 .....                            | 1,6   | 1,0        | 0,6     | 1,3                     | 1,0         | 0,3     |
| 60 und mehr .....                        | 2,4   | 1,5        | 1,0     | 2,2                     | 1,5         | 0,8     |
| Insgesamt .....                          | 1,8   | 1,1        | 0,7     | 1,6                     | 1,1         | 0,5     |
| Früheres Bundesgebiet .                  | 1,8   | 1,1        | 0,7     | 1,5                     | 1,1         | 0,4     |
| Neue Bundesländer .....                  | 2,0   | 1,3        | 0,7     | 1,9                     | 1,3         | 0,6     |
| dagegen 2005 .....                       | 1,8   | 1,2        | 0,6     | 1,7                     | 1,2         | 0,5     |
| 2002 .....                               | 1,6   | 0,8        | 0,8     | 1,3                     | 0,8         | 0,6     |
| 1990 .....                               | 1,7   | 1,0        | 0,8     | 1,4                     | 1,0         | 0,4     |
| 1987 .....                               | 1,4   | 0,8        | 0,6     | 1,1                     | 0,8         | 0,3     |
| 1983 .....                               | 1,3   | 0,6        | 0,6     | 1,0                     | 0,6         | 0,3     |
| 1980 .....                               | 1,5   | 0,7        | 0,8     | 1,1                     | 0,7         | 0,4     |

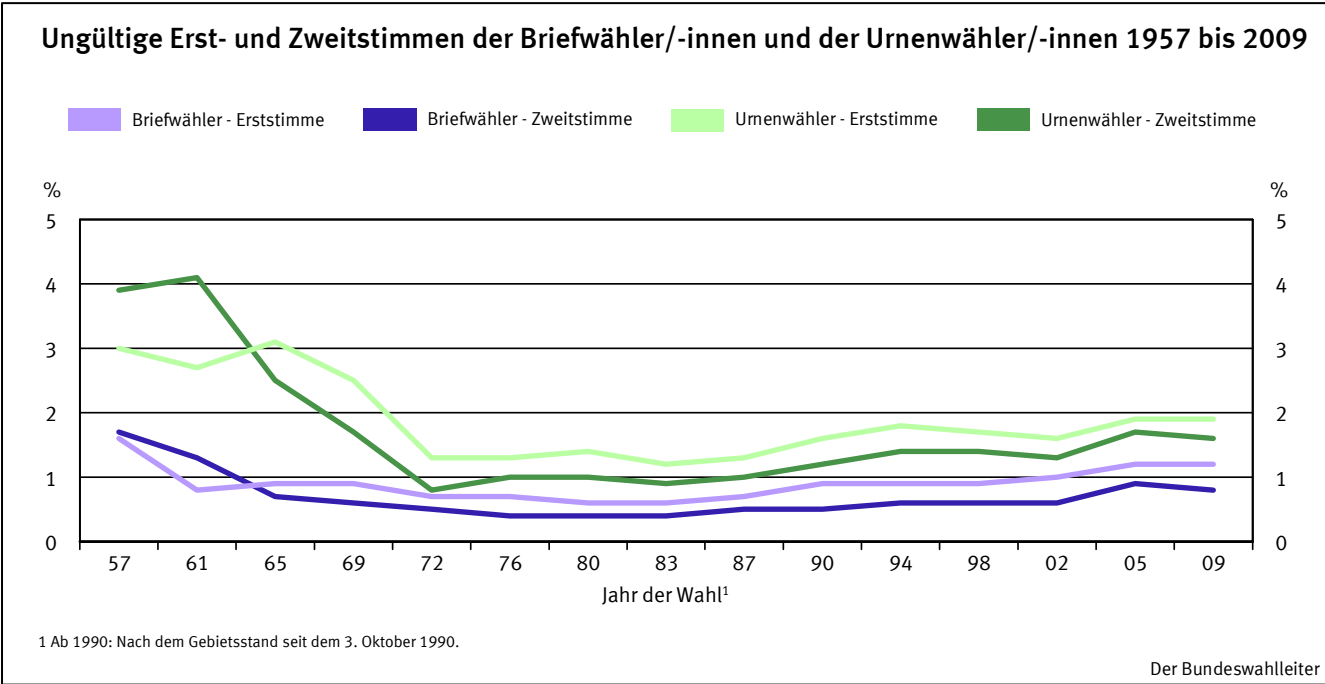
1) 1980 – 1990 ohne Briefwähler.

Der Anteil der ungültigen Erststimmen betrug bei den Briefwählern 1,2% und bei den Urnenwählern 1,9%. Bei den ungültigen Zweitstimmen lagen diese Anteile bei 0,8% und 1,6%. Gegenüber 2005 ist bei den Erststimmen sowohl der Anteil der Briefwähler als auch der Anteil der Urnenwähler gleich geblieben. Die Anteile der ungültigen Zweitstimmen sind gegenüber 2005 sowohl bei den Briefwählern als auch bei den Urnenwählern leicht gefallen und zwar um jeweils 0,1 Prozentpunkte. Der Grund für die niedrigeren Anteilsätze der ungültigen Stimmen könnte bei den Briefwählern daran gelegen haben, dass sie in vertrauter Umgebung den Stimmzettel ausfüllen konnten und genügend Zeit für das Durchlesen der Hinweise besaßen (s. **Tabelle 29** und **Schaubild 11**).

**29 Ungültige Erst- und Zweitstimmen der Wähler insgesamt, der Briefwähler und der Urnenwähler bei den Bundestagswahlen seit 1957**

| Wahljahr               | Von 100           |              |              | Wahljahr               | Von 100           |              |             |
|------------------------|-------------------|--------------|--------------|------------------------|-------------------|--------------|-------------|
|                        | Wählern insgesamt | Briefwählern | Urnenwählern |                        | Wählern insgesamt | Briefwählern | Urnenwähler |
| haben ungültig gewählt |                   |              |              | haben ungültig gewählt |                   |              |             |
| Erststimme             |                   |              |              | Zweitstimme            |                   |              |             |
| 1957.....              | 3,0               | 1,6          | 3,0          | 1957.....              | 3,8               | 1,7          | 3,9         |
| 1961.....              | 2,6               | 0,8          | 2,7          | 1961.....              | 4,0               | 1,3          | 4,1         |
| 1965.....              | 2,9               | 0,9          | 3,1          | 1965.....              | 2,4               | 0,7          | 2,5         |
| 1969.....              | 2,4               | 0,9          | 2,5          | 1969.....              | 1,7               | 0,6          | 1,7         |
| 1972.....              | 1,2               | 0,7          | 1,3          | 1972.....              | 0,8               | 0,5          | 0,8         |
| 1976.....              | 1,2               | 0,7          | 1,3          | 1976.....              | 0,9               | 0,4          | 1,0         |
| 1980.....              | 1,3               | 0,6          | 1,4          | 1980.....              | 0,9               | 0,4          | 1,0         |
| 1983.....              | 1,1               | 0,6          | 1,2          | 1983.....              | 0,9               | 0,4          | 0,9         |
| 1987.....              | 1,3               | 0,7          | 1,3          | 1987.....              | 0,9               | 0,5          | 1,0         |
| 1990.....              | 1,5               | 0,9          | 1,6          | 1990.....              | 1,1               | 0,5          | 1,2         |
| 1994.....              | 1,7               | 0,9          | 1,8          | 1994.....              | 1,3               | 0,6          | 1,4         |
| 1998.....              | 1,6               | 0,9          | 1,7          | 1998.....              | 1,3               | 0,6          | 1,4         |
| 2002.....              | 1,5               | 1,0          | 1,6          | 2002.....              | 1,2               | 0,6          | 1,3         |
| 2005.....              | 1,8               | 1,2          | 1,9          | 2005.....              | 1,6               | 0,9          | 1,7         |
| 2009.....              | 1,7               | 1,2          | 1,9          | 2009.....              | 1,4               | 0,8          | 1,6         |

Schaubild 11



## 4 Gültige Erststimmen

### 4.1 Nach Parteien

Bei der Bundestagswahl 2009 wurden insgesamt 43 248 000 gültige Erststimmen (2005: 47 194 062) abgegeben. Diese entscheiden darüber, welche Wahlkreisabgeordneten in den Deutschen Bundestag einziehen. Vergleicht man die Erststimmen der SPD, CDU, FDP, DIE LINKE, GRÜNE und CSU mit dem Ergebnis der Bundestagswahl 2005, so haben die SPD 10,5 Prozentpunkte, die CDU 0,6 und die CSU 0,8 Prozentpunkte verloren. Die FDP hat einen um 4,7 Prozentpunkte höheren Erststimmenanteil zu verzeichnen, die GRÜNEN haben 3,8 Prozentpunkte mehr erreicht und DIE LINKE erhielt 3,1 Prozentpunkte mehr Erststimmen als bei der Bundestagswahl 2005. Bei der Betrachtung der Ergebnisse fällt auf, dass die SPD in den Wahlkreisen des früheren Bundesgebietes mit 29,6% einen um 9,6 Prozentpunkte höheren Erststimmenanteil erzielte als in den Wahlkreisen der neuen Länder und Berlin-Ost (20,0%). Bei der Bundestagswahl 2005 hatte die SPD in den Wahlkreisen des früheren Bundesgebietes mit 39,9% einen um 8,1 Prozentpunkte höheren Erststimmenanteil als in den neuen Ländern und Berlin-Ost (31,8%). Die SPD verlor also im früheren Bundesgebiet 10,3 Prozentpunkte ihres Erststimmenanteils und in den neuen Ländern und Berlin-Ost 11,8 Prozentpunkte.

Wie aus **Tabelle 53** auf Seite 107 hervorgeht, erzielte die CDU mit 32,0% in den Wahlkreisen des früheren Bundesgebietes (ohne Einbeziehung der Wählerinnen und Wähler in Bayern, wo die CDU nicht antrat) einen um 0,1 Prozentpunkte niedrigeren Anteil an Erststimmen als in den neuen Ländern und Berlin-Ost (32,1%). Gegenüber 2005 verzeichnete die CDU Erststimmenverluste (– 1,5 Prozentpunkte) im früheren Bundesgebiet und Erststimmengewinne (+ 3,3 Prozentpunkte) in den neuen Ländern und Berlin-Ost.

Wie **Tabelle 30** zeigt, hat die SPD – ähnlich wie bei früheren Wahlen – auch bei der Bundestagswahl 2009 mehr Erst- als Zweitstimmen erhalten (+ 2 089 270 Stimmen). Ihr Erststimmenanteil von 27,9% lag um 4,9 Prozentpunkte über ihrem Zweitstimmenanteil. Die CDU erzielte 2 028 397 (+ 4,7 Prozentpunkte) mehr Erst- als Zweitstimmen. Die CSU gewann 360 762 mehr Erst- als Zweitstimmen. Die übrigen Parteien erhielten mehr Zweit- als Erststimmen: Auf die FDP entfielen 2 239 584 mehr Zweit- als Erststimmen (2005 war die Differenz noch um gut 200 000 Stimmen größer gewesen). Bei den GRÜNEN waren es 666 147 (– 1,5 Prozentpunkte) weniger Erst- als Zweitstimmen. Auch bei der Bundestagswahl 2005 hatten die GRÜNEN einen niedrigeren Erst- als Zweitstimmenanteil gehabt. Allerdings hatten sie bei der Bundestagswahl 2005 noch rund 1,3 Mill. Erststimmen weniger erzielt. DIE LINKE erhielt bei der Bundestagswahl 2009 364 809 mehr Zweit- als Erststimmen, was nur unwesentlich vom entsprechenden Wert aus dem Jahr 2005 abweicht.

### 30 Differenz Erst- zu Zweitstimmen bei der Bundestagswahl 2009 nach Parteien

| Partei                | Erststimmen       |            | Zweitstimmen      |            | Differenz Erst- zu Zweitstimmen |               |
|-----------------------|-------------------|------------|-------------------|------------|---------------------------------|---------------|
|                       | Anzahl            | %          | Anzahl            | %          | Anzahl                          | Prozentpunkte |
| SPD .....             | 12 079 758        | 27,9       | 9 990 488         | 23,0       | + 2 089 270                     | + 4,9         |
| CDU .....             | 13 856 674        | 32,0       | 11 828 277        | 27,3       | + 2 028 397                     | + 4,7         |
| FDP .....             | 4 076 496         | 9,4        | 6 316 080         | 14,6       | - 2 239 584                     | - 5,2         |
| DIE LINKE .....       | 4 791 124         | 11,1       | 5 155 933         | 11,9       | - 364 809                       | - 0,8         |
| GRÜNE .....           | 3 977 125         | 9,2        | 4 643 272         | 10,7       | - 666 147                       | - 1,5         |
| CSU .....             | 3 191 000         | 7,4        | 2 830 238         | 6,5        | + 360 762                       | + 0,9         |
| Sonstige .....        | 1 275 823         | 3,0        | 2 606 902         | 6,0        | - 1 331 079                     | - 3,0         |
| <b>Insgesamt ....</b> | <b>43 248 000</b> | <b>100</b> | <b>43 371 190</b> | <b>100</b> | <b>- 123 190</b>                | <b>X</b>      |

Bei den Bundestagswahlen vor der deutschen Vereinigung hatten – von Sonderfällen abgesehen – nur Wahlkreiskandidatinnen und -kandidaten der SPD, CDU und CSU Aussichten, Wahlkreismandate zu gewinnen. Bei der Bundestagswahl 1990 hatten auch die FDP und PDS in je einem Wahlkreis das Direktmandat errungen. Wie bereits 1994 hatte bei der Bundestagswahl 1998 – außer SPD, CDU und CSU – die PDS vier Direktmandate erhalten, und zwar in den Wahlkreisen 249<sup>1)</sup> (Berlin-Mitte – Prenzlauer Berg) mit

1) In der Abgrenzung der für 1994 bzw. 1998 gültigen Wahlkreiseinteilung.

36,6%, 258<sup>1)</sup> (Berlin-Friedrichshain – Lichtenberg) mit 42,2%, 260<sup>1)</sup> (Berlin-Hellersdorf – Marzahn) mit 46,7% und 261<sup>1)</sup> (Berlin-Hohenschönhausen – Pankow – Weißensee) mit 35,8%. Bei der Bundestagswahl 2002 konnte die PDS nur noch zwei Direktmandate erringen, und zwar im Wahlkreis 86 (Berlin-Marzahn – Hellersdorf) mit 37,7% und im Wahlkreis 87 (Berlin-Lichtenberg) mit 39,6%; bei der Bundestagswahl 2005 gewann Die Linke<sup>2)</sup> drei Direktmandate, und zwar außer in den Wahlkreisen 86 und 87 noch im Wahlkreis 85 (Berlin-Treptow – Köpenick). Bei der diesjährigen Bundestagswahl konnte sich DIE LINKE in den Wahlkreisen 85, 86 und 87 erneut behaupten. Darüber hinaus errang sie 13 weitere Direktmandate, die jeweils von der SPD an sie übergegangen sind, davon eines in Mecklenburg-Vorpommern, vier in Brandenburg, fünf in Sachsen-Anhalt, noch ein weiteres in Berlin und zwei in Thüringen.

Wie bei den Bundestagswahlen 2002 und 2005 konnten die GRÜNEN auch 2009 ein Wahlkreismandat erringen, der Bewerber war jeweils im Wahlkreis 84 (Berlin-Friedrichshain – Kreuzberg – Prenzlauer Berg Ost) erfolgreich, und zwar 2009 mit einem Erststimmenanteil von 46,7%, was einer Steigerung um 3,4 Prozentpunkte gegenüber der Bundestagswahl 2005 entspricht.

Viele Anhänger der übrigen Parteien dürften ihre Erststimmen nicht den Wahlkreiskandidaten ihrer Partei, sondern einem bzw. einer „aussichtsreichen“ Wahlkreisbewerber/-in gegeben haben. Das erklärt teilweise, weshalb die SPD seit 1953 sowie die CDU seit 1957 jeweils mehr Erst- als Zweitstimmen erhalten haben.

#### **4.2 Im Wahlkreis Gewählte**

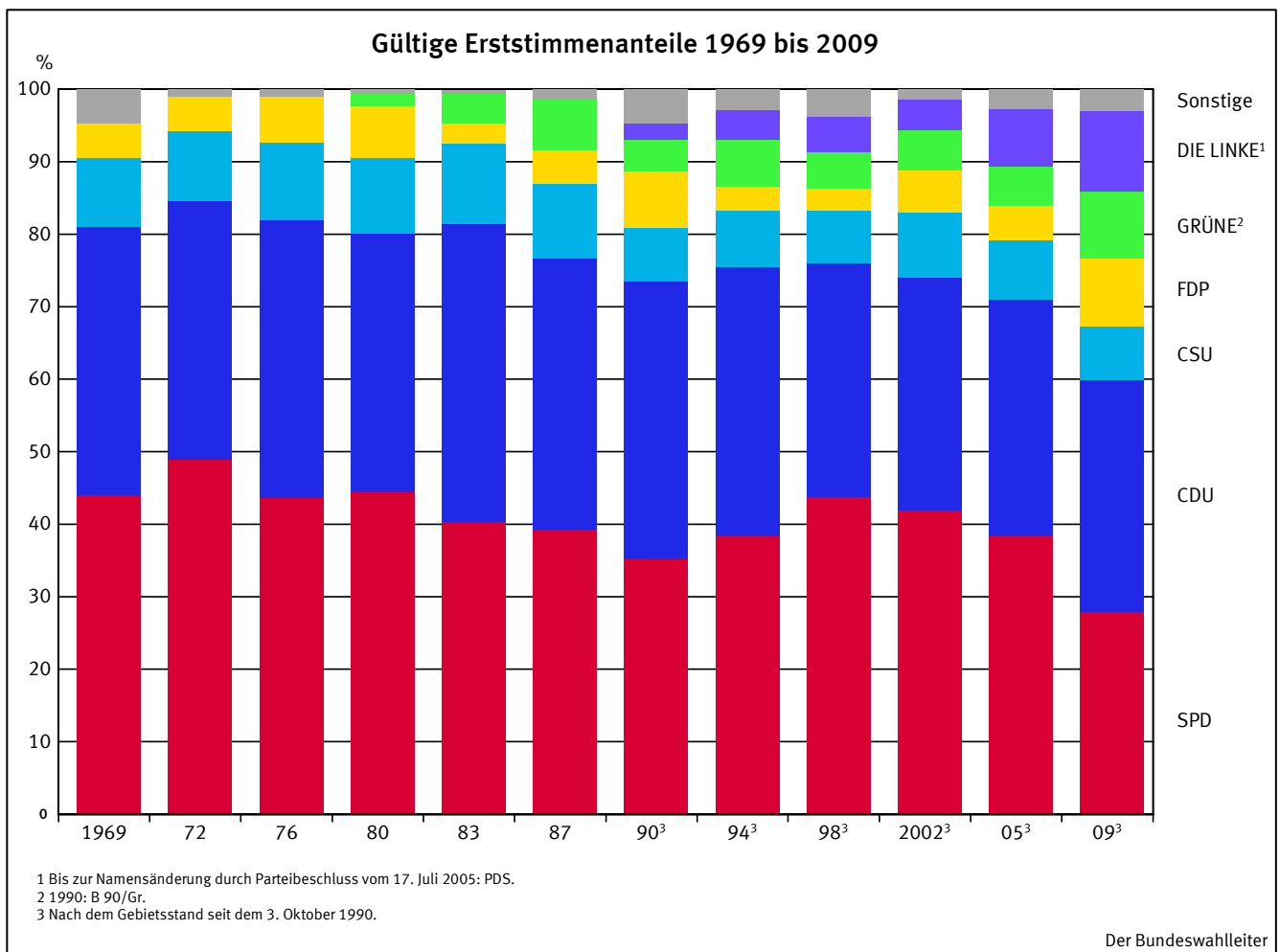
Die Erststimme entspricht der Entscheidung der Wähler/-innen für einen Wahlkreiskandidaten bzw. eine Wahlkreiskandidatin. Gewählt ist, wer in seinem/ihrer Wahlkreis die meisten Erststimmen erhält (relative Mehrheit). Die Verteilung der gültigen Erststimmenanteile bei den Bundestagswahlen seit 1969 zeigt **Schaubild 12**.

---

1) In der Abgrenzung der für 1994 bzw. 1998 gültigen Wahlkreiseinteilung.

2) Bis zur Namensänderung durch Parteibeschluss vom 17. Juli 2005: PDS.

Schaubild 12



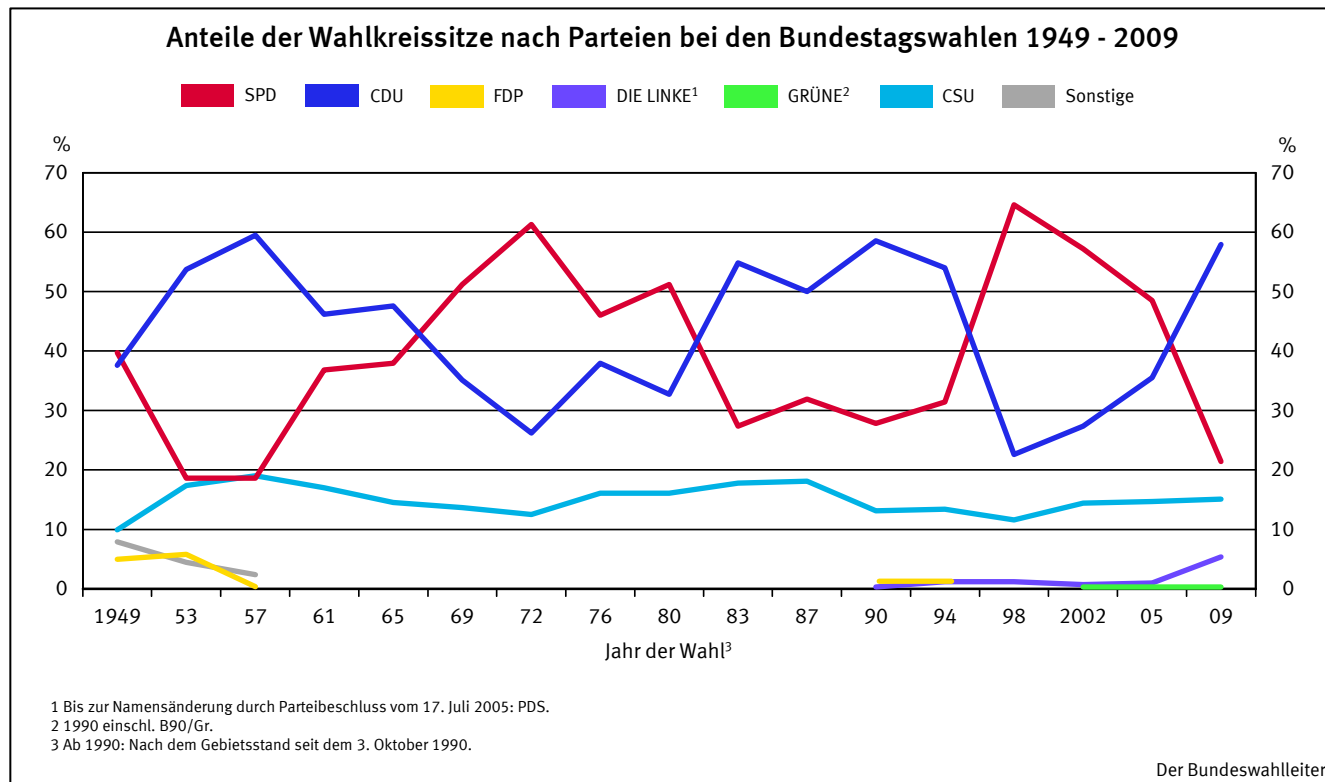
Die CDU hat 173 Wahlkreise gewonnen, auf die SPD entfielen 64 und auf die CSU 45 Wahlkreissitze. Die GRÜNEN errangen einen Wahlkreissitz und DIE LINKE erreichte 16 Wahlkreissitze (siehe Tabelle 31 und Schaubild 13).

### 31 Wahlkreissitze bei den Bundestagswahlen nach der Parteizugehörigkeit der Gewählten seit 1949

| Wahl-<br>jahr <sup>1)</sup> | Ins-<br>gesamt | Davon nach der Parteizugehörigkeit der Gewählten |     |     |                         |       |     |                  |
|-----------------------------|----------------|--|-----|-----|-------------------------|-------|-----|------------------|
|                             |                | SPD  | CDU | FDP | DIE LINKE <sup>2)</sup> | GRÜNE | CSU | Sonstige         |
| 1949.....                   | 242            | 96   | 91  | 12  | –                       | –     | 24  | 19 <sup>3)</sup> |
| 1953.....                   | 242            | 45   | 130 | 14  | –                       | –     | 42  | 11 <sup>4)</sup> |
| 1957.....                   | 247            | 46   | 147 | 1   | –                       | –     | 47  | 6 <sup>5)</sup>  |
| 1961.....                   | 247            | 91   | 114 | –   | –                       | –     | 42  | –                |
| 1965.....                   | 248            | 94   | 118 | –   | –                       | –     | 36  | –                |
| 1969.....                   | 248            | 127  | 87  | –   | –                       | –     | 34  | –                |
| 1972.....                   | 248            | 152  | 65  | –   | –                       | –     | 31  | –                |
| 1976.....                   | 248            | 114  | 94  | –   | –                       | –     | 40  | –                |
| 1980.....                   | 248            | 127  | 81  | –   | –                       | –     | 40  | –                |
| 1983.....                   | 248            | 68   | 136 | –   | –                       | –     | 44  | –                |
| 1987.....                   | 248            | 79   | 124 | –   | –                       | –     | 45  | –                |
| 1990.....                   | 328            | 91   | 192 | 1   | 1                       | –     | 43  | –                |
| 1994.....                   | 328            | 103  | 177 | –   | 4                       | –     | 44  | –                |
| 1998.....                   | 328            | 212  | 74  | –   | 4                       | –     | 38  | –                |
| 2002.....                   | 299            | 171  | 82  | –   | 2                       | 1     | 43  | –                |
| 2005.....                   | 299            | 145  | 106 | –   | 3                       | 1     | 44  | –                |
| 2009.....                   | 299            | 64   | 173 | –   | 16                      | 1     | 45  | –                |

1) 1949 und 1953 ohne das Saarland; ab 1990 nach dem Gebietsstand seit dem 3. Oktober 1990. – 2) Bis zur Namensänderung durch Parteibeschluss vom 17. Juli 2005: PDS. – 3) Davon BP: 11; DP: 5; Wählergruppen: 3. – 4) Davon DP: 10, Zentrum: 1. – 5) DP.

Schaubild 13



Wie aus **Tabelle 32** ersichtlich ist, erreichte die SPD acht ihrer zehn besten Ergebnisse in Nordrhein-Westfalen und zwei in Niedersachsen. Die CDU hatte von ihren zehn besten Ergebnissen sieben in Nordrhein-Westfalen, zwei in Niedersachsen und eins in Baden-Württemberg. Bei der FDP waren es fünf in Baden-Württemberg und je eins in Nordrhein-Westfalen, Sachsen, Rheinland-Pfalz und Bayern. Bei der Partei DIE LINKE gab es drei in Sachsen-Anhalt und drei in Berlin, sowie zwei in Mecklenburg-Vorpommern und zwei in Brandenburg. Die GRÜNEN erzielten vier ihrer zehn besten Erststimmenergebnisse in Berlin, zwei in Bayern, drei in Baden-Württemberg und eins in Hamburg.

**32 Wahlkreise 2009 mit dem jeweils höchsten Erststimmenanteil für SPD, CDU, FDP, DIE LINKE, GRÜNE und CSU**

| Wahlkreis   |                                 |                  | Wahlkreis  |  |                  |
|---|---------------------------------|------------------|--|--|------------------|
| Nr.   | Name (Land)                     | Erststimmen in % | Nr.  | Name (Land)  | Erststimmen in % |
| <b>Die 10 Wahlkreise mit dem höchsten Erststimmenanteil für die SPD</b> |                                 |                  | <b>Die 10 Wahlkreise mit dem höchsten Erststimmenanteil für DIE LINKE</b>  |  |                  |
| 124   | Gelsenkirchen (NW)              | 54,3             | 086  | Berlin-Marzahn – Hellersdorf (BE)                            | 47,7             |
| 142   | Herne – Bochum II (NW)          | 51,3             | 087  | Berlin-Lichtenberg (BE)                                      | 47,4             |
| 117   | Duisburg II (NW)                | 47,4             | 085  | Berlin-Treptow – Köpenick (BE)                               | 44,8             |
| 120   | Essen II (NW)                   | 46,1             | 060  | Märkisch-Oderland – Barnim II (BB)                           | 37,0             |
| 050   | Salzgitter – Wolfenbüttel (NI)  | 44,9             | 075  | Mansfeld (ST)  | 35,2             |
| 118   | Oberhausen – Wesel III (NW)     | 44,6             | 073  | Halle (ST)   | 33,7             |
| 025   | Aurich – Emden (NI)             | 44,4             | 067  | Altmark (ST)   | 33,4             |
| 146   | Hamm – Unna II (NW)             | 43,9             | 018  | Neubrandenburg – Mecklenburg-Strelitz – Uecker-Randow (MV)   | 32,8             |
| 141   | Bochum I (NW)                   | 43,3             | 014  | Rostock (MV)   | 32,3             |
| 122   | Recklinghausen I (NW)           | 43,1             | 064  | Frankfurt (Oder) – Oder-Spree (BB)                           | 32,3             |
| <b>Die 10 Wahlkreise mit dem höchsten Erststimmenanteil für die CDU</b> |                                 |                  | <b>Die 10 Wahlkreise mit dem höchsten Erststimmenanteil für die GRÜNEN</b> |  |                  |
| 033   | Cloppenburg – Vechta (NI)       | 62,3             | 084  | Berlin-Friedrichshain – Kreuzberg – Prenzlauer Berg Ost (BE) | 46,7             |
| 032   | Mittelems (NI)                  | 54,6             | 258  | Stuttgart I (BW)   | 29,9             |
| 127   | Borken II (NW)                  | 54,2             | 082  | Berlin-Tempelhof – Schöneberg (BE)                           | 26,3             |
| 138   | Paderborn (NW)                  | 52,1             | 021  | Hamburg-Eimsbüttel (HH)                                      | 26,1             |
| 148   | Hochsauerlandkreis (NW)         | 51,7             | 281  | Freiburg (BW)  | 21,8             |
| 128   | Coesfeld – Steinfurt II (NW)    | 50,8             | 290  | Tübingen (BW)  | 21,6             |
| 090   | Heinsberg (NW)                  | 50,4             | 076  | Berlin-Mitte (BE)  | 21,5             |
| 099   | Rhein-Sieg-Kreis II (NW)        | 50,3             | 081  | Berlin-Charlottenburg – Wilmersdorf (BE)                     | 18,1             |
| 276   | Odenwald – Tauber (BW)          | 50,3             | 215  | Freising (BY)  | 17,2             |
| 101   | Rheinisch-Bergischer Kreis (NW) | 50,0             | 247  | Aschaffenburg (BY)   | 17,2             |
| <b>Die 10 Wahlkreise mit dem höchsten Erststimmenanteil für die FDP</b> |                                 |                  | <b>Die 10 Wahlkreise mit dem höchsten Erststimmenanteil für die CSU</b>    |  |                  |
| 097   | Bonn (NW)                       | 19,1             | 240  | Kulmbach (BY)  | 68,1             |
| 229   | Passau (BY)                     | 18,9             | 213  | Altötting (BY)   | 60,7             |
| 285   | Rottweil – Tuttlingen (BW)      | 17,7             | 217  | Ingolstadt (BY)  | 57,2             |
| 279   | Pforzheim (BW)                  | 16,1             | 231  | Straubing (BY)   | 55,4             |
| 165   | Erzgebirgskreis I (SN)          | 15,2             | 225  | Traunstein (BY)  | 54,6             |
| 292   | Biberach (BW)                   | 15,1             | 224  | Starnberg (BY)   | 54,0             |
| 199   | Ahrweiler (RP)                  | 15,0             | 248  | Bad Kissingen (BY)   | 53,7             |
| 287   | Konstanz (BW)                   | 14,8             | 230  | Rottal-Inn (BY)  | 53,6             |
| 266   | Neckar-Zaber (BW)               | 14,7             | 253  | Augsburg-Land (BY)   | 53,0             |
| 224   | Starnberg (BY)                  | 14,6             | 256  | Oberallgäu (BY)  | 53,0             |

Wie **Tabelle 33** zeigt, ging bei der Bundestagswahl 2009 in 66 Wahlkreisen die Erststimmenv Mehrheit von der SPD an die CDU sowie in einem Wahlkreis von der SPD an die CSU über. Von der SPD an DIE LINKE wechselten 13 Wahlkreise. 2005 hatte die SPD 145, die CDU 106, die CSU 44, DIE LINKE drei Wahlkreissitze und die GRÜNEN hatten einen Wahlkreissitz.

**33 Wahlkreise bei der Bundestagswahl 2009, in denen die Mehrheit der Erststimmen von 2005 zu 2009 auf eine andere Partei übergegangen ist**

| Wahlkreis                                |   | Anteil der Erststimmen |                    |      |                    |           |                    | 2009 gegenüber 2005    |       |           |
|--|---|------------------------|--------------------|------|--------------------|-----------|--------------------|------------------------|-------|-----------|
|  |   | CDU, CSU <sup>1)</sup> |                    | SPD  |                    | DIE LINKE |                    |                        |       |           |
|  |   | 2009                   | 2005 <sup>2)</sup> | 2009 | 2005 <sup>2)</sup> | 2009      | 2005 <sup>2)</sup> | CDU, CSU <sup>1)</sup> | SPD   | DIE LINKE |
| Nr.                                      | Name  | %                      |                    |      |                    |           |                    | Prozentpunkte          |       |           |
| Übergang von der SPD an die CDU bzw. CSU |   |                        |                    |      |                    |           |                    |                        |       |           |
| 001                                      | Flensburg – Schleswig .....                                 | 38,8                   | 44,0               | 32,7 | 44,2               | X         | X                  | -5,2                   | -11,5 | X         |
| 006                                      | Plön – Neumünster .....                                     | 38,6                   | 42,5               | 33,4 | 47,0               | X         | X                  | -3,9                   | -13,6 | X         |
| 009                                      | Ostholstein .....   | 38,6                   | 43,6               | 34,2 | 44,6               | X         | X                  | -5,0                   | -10,3 | X         |
| 012                                      | Wismar – Nordwest-<br>mecklenburg – Parchim ....            | 33,7                   | 29,1               | 20,5 | 37,8               | X         | X                  | +4,7                   | -17,2 | X         |
| 013                                      | Schwerin – Ludwigslust .....                                | 29,3                   | 26,8               | 25,6 | 41,0               | X         | X                  | +2,5                   | -15,4 | X         |
| 017                                      | Bad Doberan – Güstrow –<br>Müritz .....                     | 34,7                   | 32,1               | 21,8 | 33,6               | X         | X                  | +2,6                   | -11,7 | X         |
| 021                                      | Hamburg-Eimsbüttel .....                                    | 31,2                   | 33,7               | 23,8 | 45,1               | X         | X                  | -2,5                   | -21,2 | X         |
| 022                                      | Hamburg-Nord .....  | 38,4                   | 39,4               | 33,2 | 43,3               | X         | X                  | -1,1                   | -10,1 | X         |
| 023                                      | Hamburg-Wandsbek .....                                      | 36,5                   | 35,7               | 34,8 | 49,6               | X         | X                  | +0,8                   | -14,8 | X         |
| 028                                      | Oldenburg – Ammerland .....                                 | 35,5                   | 35,6               | 31,3 | 44,7               | X         | X                  | +0,0                   | -13,4 | X         |
| 029                                      | Delmenhorst – Wesermarsch –<br>Oldenburg-Land .....         | 35,3                   | 34,4               | 34,7 | 50,1               | X         | X                  | +0,9                   | -15,4 | X         |
| 030                                      | Cuxhaven – Stade II .....                                   | 38,6                   | 39,5               | 37,7 | 49,0               | X         | X                  | -0,9                   | -11,3 | X         |
| 031                                      | Stade I – Rotenburg II .....                                | 44,2                   | 43,1               | 33,4 | 45,7               | X         | X                  | +1,1                   | -12,4 | X         |
| 034                                      | Diepholz – Nienburg I .....                                 | 37,5                   | 39,0               | 34,5 | 45,7               | X         | X                  | -1,5                   | -11,3 | X         |
| 035                                      | Osterholz – Verden .....                                    | 37,1                   | 34,6               | 36,6 | 48,4               | X         | X                  | +2,5                   | -11,9 | X         |
| 036                                      | Rotenburg I – Soltau-<br>Fallingb. ....                     | 40,2                   | 41,7               | 35,3 | 44,6               | X         | X                  | -1,5                   | -9,3  | X         |
| 038                                      | Lüchow-Dannenberg –<br>Lüneburg .....                       | 33,3                   | 36,0               | 31,1 | 44,9               | X         | X                  | -2,7                   | -13,7 | X         |
| 040                                      | Stadt Osnabrück .....                                       | 38,4                   | 40,4               | 33,1 | 44,1               | X         | X                  | -2,1                   | -11,1 | X         |
| 045                                      | Celle – Uelzen .....  | 44,2                   | 41,5               | 32,3 | 46,7               | X         | X                  | +2,7                   | -14,4 | X         |
| 052                                      | Helmstedt – Wolfsburg .....                                 | 39,4                   | 37,3               | 34,6 | 49,5               | X         | X                  | +2,1                   | -14,9 | X         |
| 066                                      | Elbe-Elster – Oberspreewald-<br>Lausitz II .....            | 28,9                   | 25,9               | 26,9 | 34,8               | X         | X                  | +3,0                   | -7,9  | X         |
| 068                                      | Börde – Jerichower Land .....                               | 32,7                   | 28,1               | 22,4 | 37,7               | X         | X                  | +4,6                   | -15,3 | X         |
| 069                                      | Harz .....  | 33,0                   | 27,0               | 20,3 | 34,4               | X         | X                  | +6,0                   | -14,0 | X         |
| 071                                      | Dessau – Wittenberg .....                                   | 36,0                   | 30,9               | 18,4 | 33,9               | X         | X                  | +5,2                   | -15,5 | X         |
| 074                                      | Burgenland – Saalekreis .....                               | 33,0                   | 29,5               | 18,9 | 31,6               | X         | X                  | +3,6                   | -12,7 | X         |
| 078                                      | Berlin-Reinickendorf .....                                  | 39,0                   | 37,7               | 27,4 | 42,5               | X         | X                  | +1,3                   | -15,1 | X         |
| 079                                      | Berlin-Spandau –<br>Charlottenburg Nord .....               | 36,4                   | 35,6               | 33,2 | 46,8               | X         | X                  | +0,8                   | -13,6 | X         |
| 082                                      | Berlin-Tempelhof –<br>Schöneberg .....                      | 32,5                   | 32,9               | 22,6 | 34,2               | X         | X                  | -0,4                   | -11,6 | X         |
| 083                                      | Berlin-Neukölln .....                                       | 30,8                   | 36,6               | 27,3 | 39,3               | X         | X                  | -5,8                   | -12,0 | X         |
| 088                                      | Aachen .....  | 39,4                   | 39,1               | 29,9 | 40,5               | X         | X                  | +0,3                   | -10,6 | X         |
| 089                                      | Kreis Aachen .....  | 40,2                   | 39,6               | 34,3 | 46,0               | X         | X                  | +0,6                   | -11,7 | X         |
| 092                                      | Erftkreis I .....   | 39,4                   | 39,5               | 35,8 | 47,8               | X         | X                  | -0,1                   | -12,0 | X         |
| 095                                      | Köln II .....   | 34,9                   | 34,6               | 32,4 | 43,8               | X         | X                  | +0,3                   | -11,4 | X         |
| 104                                      | Solingen – Remscheid –<br>Wuppertal II .....                | 39,0                   | 41,0               | 34,3 | 43,3               | X         | X                  | -2,0                   | -8,9  | X         |
| 106                                      | Mettmann II .....   | 39,8                   | 41,7               | 35,6 | 43,5               | X         | X                  | -1,8                   | -7,8  | X         |
| 108                                      | Düsseldorf II .....   | 37,7                   | 38,6               | 33,3 | 45,9               | X         | X                  | -0,9                   | -12,7 | X         |
| 114                                      | Wesel I .....   | 38,5                   | 39,2               | 38,3 | 49,0               | X         | X                  | -0,6                   | -10,7 | X         |
| 129                                      | Steinfurt III .....   | 43,3                   | 42,8               | 41,3 | 46,5               | X         | X                  | +0,5                   | -5,1  | X         |
| 130                                      | Münster .....   | 39,3                   | 41,4               | 32,6 | 41,7               | X         | X                  | -2,1                   | -9,1  | X         |
| 133                                      | Bielefeld .....   | 36,3                   | 37,8               | 34,5 | 47,2               | X         | X                  | -1,5                   | -12,8 | X         |
| 135                                      | Minden-Lübbecke I .....                                     | 42,5                   | 40,8               | 39,6 | 47,5               | X         | X                  | +1,7                   | -7,9  | X         |
| 149                                      | Siegen-Wittgenstein .....                                   | 41,5                   | 41,5               | 39,1 | 43,6               | X         | X                  | +0,0                   | -4,4  | X         |
| 153                                      | Leipzig I .....   | 33,3                   | 29,3               | 19,4 | 33,0               | X         | X                  | +4,0                   | -13,6 | X         |
| 154                                      | Leipzig II .....  | 28,8                   | 25,6               | 23,0 | 35,3               | X         | X                  | +3,2                   | -12,3 | X         |
| 163                                      | Chemnitz .....  | 34,1                   | 28,1               | 20,1 | 28,4               | X         | X                  | +6,1                   | -8,3  | X         |
| 173                                      | Lahn-Dill .....   | 41,6                   | 40,6               | 33,1 | 42,2               | X         | X                  | +1,0                   | -9,1  | X         |
| 174                                      | Gießen .....  | 36,7                   | 37,8               | 34,2 | 43,3               | X         | X                  | -1,1                   | -9,1  | X         |
| 177                                      | Wetterau .....  | 41,0                   | 41,9               | 33,1 | 43,3               | X         | X                  | -0,9                   | -10,2 | X         |
| 179                                      | Wiesbaden .....   | 40,8                   | 41,1               | 32,6 | 44,1               | X         | X                  | -0,4                   | -11,4 | X         |
| 180                                      | Hanau .....   | 39,4                   | 42,4               | 34,0 | 43,2               | X         | X                  | -3,0                   | -9,2  | X         |
| 182                                      | Frankfurt am Main I .....                                   | 35,2                   | 37,3               | 30,1 | 39,8               | X         | X                  | -2,1                   | -9,7  | X         |
| 184                                      | Groß-Gerau .....  | 36,3                   | 36,4               | 36,0 | 47,1               | X         | X                  | -0,1                   | -11,1 | X         |
| 190                                      | Eisenach – Wartburgkreis –<br>Unstrut-Hainich-Kreis II .... | 34,8                   | 28,7               | 22,6 | 35,3               | X         | X                  | +6,1                   | -12,7 | X         |
| 192                                      | Gotha – Ilm-Kreis .....                                     | 29,1                   | 29,0               | 26,9 | 37,2               | X         | X                  | +0,0                   | -10,3 | X         |
| 193                                      | Erfurt – Weimar – Weimarer<br>Land II .....                 | 30,8                   | 27,5               | 22,4 | 31,5               | X         | X                  | +3,2                   | -9,1  | X         |
| 196                                      | Sonneberg – Saalfeld-Rudol-<br>stadt – Saale-Orla-Kreis ... | 31,9                   | 26,4               | 19,0 | 30,2               | X         | X                  | +5,5                   | -11,2 | X         |
| 198                                      | Neuwied .....   | 39,2                   | 43,5               | 36,4 | 44,3               | X         | X                  | -4,3                   | -7,8  | X         |

1) CSU nur in Bayern. – 2) In der Abgrenzung der Wahlkreise für die Bundestagswahl 2009.



noch 33: Wahlkreise bei der Bundestagswahl 2009, in denen die Mehrheit der Erststimmen von 2005 zu 2009 auf eine andere Partei übergegangen ist

| Wahlkreis                                |  | Anteil der Erststimmen |                    |      |                    |           |                    | 2009 gegenüber 2005    |        |           |
|--|--|------------------------|--------------------|------|--------------------|-----------|--------------------|------------------------|--------|-----------|
|  |  | CDU, CSU <sup>1)</sup> |                    | SPD  |                    | DIE LINKE |                    |                        |        |           |
|  |  | 2009                   | 2005 <sup>2)</sup> | 2009 | 2005 <sup>2)</sup> | 2009      | 2005 <sup>2)</sup> | CDU, CSU <sup>1)</sup> | SPD    | DIE LINKE |
| Nr.                                      | Name   | %                      |                    |      |                    |           |                    | Prozentpunkte          |        |           |
| Übergang von der SPD an die CDU bzw. CSU |  |                        |                    |      |                    |           |                    |                        |        |           |
| 206                                      | Mainz .....  | 36,3                   | 39,2               | 30,6 | 40,9               | X         | X                  | - 2,9                  | - 10,4 | X         |
| 208                                      | Ludwigshafen/Frankenthal ..                        | 38,4                   | 39,7               | 32,4 | 43,3               | X         | X                  | - 1,3                  | - 10,9 | X         |
| 218                                      | München-Nord .....                                 | 36,5                   | 41,0               | 35,6 | 43,7               | X         | X                  | - 4,5                  | - 8,2  |           |
| 259                                      | Stuttgart II .....                                 | 34,5                   | 39,7               | 26,3 | 42,1               | X         | X                  | - 5,2                  | - 15,8 | X         |
| 275                                      | Mannheim .....                                     | 36,5                   | 37,4               | 30,2 | 45,9               | X         | X                  | - 0,9                  | - 15,7 | X         |
| 282                                      | Lörrach – Müllheim .....                           | 37,9                   | 39,8               | 32,2 | 43,7               | X         | X                  | - 1,9                  | - 11,4 | X         |
| 296                                      | Saarbrücken .....                                  | 31,8                   | 29,8               | 30,4 | 33,5               | X         | X                  | + 2,0                  | - 3,2  | X         |
| 297                                      | Saarlouis .....                                    | 37,5                   | 35,9               | 32,9 | 40,4               | X         | X                  | + 1,5                  | - 7,5  | X         |
| 298                                      | St. Wendel .....                                   | 40,1                   | 37,2               | 30,9 | 37,8               | X         | X                  | + 2,9                  | - 6,9  | X         |
| 299                                      | Homburg .....                                      | 33,4                   | 32,7               | 30,9 | 40,1               | X         | X                  | + 0,7                  | - 9,2  | X         |
| Übergang von der SPD an DIE LINKE        |  |                        |                    |      |                    |           |                    |                        |        |           |
| 014                                      | Rostock .....                                      | X                      | X                  | 19,8 | 37,7               | 32,3      | 22,3               | X                      | - 17,9 | + 10,0    |
| 058                                      | Uckermark – Barnim I .....                         | X                      | X                  | 27,0 | 39,6               | 32,0      | 28,1               | X                      | - 12,6 | + 3,9     |
| 060                                      | Märkisch-Oderland –<br>Barnim II .....             | X                      | X                  | 22,7 | 35,4               | 37,0      | 33,1               | X                      | - 12,6 | + 3,9     |
| 064                                      | Frankfurt (Oder) – Oder-Spree                      | X                      | X                  | 28,5 | 35,5               | 32,3      | 33,3               | X                      | - 6,9  | - 0,9     |
| 065                                      | Cottbus – Spree-Neiße .....                        | X                      | X                  | 27,9 | 37,6               | 30,0      | 27,2               | X                      | - 9,8  | + 2,8     |
| 067                                      | Altmark .....                                      | X                      | X                  | 20,0 | 33,2               | 33,4      | 27,3               | X                      | - 13,3 | + 6,1     |
| 070                                      | Magdeburg .....                                    | X                      | X                  | 21,9 | 39,9               | 32,0      | 25,9               | X                      | - 18,0 | + 6,1     |
| 072                                      | Anhalt .....                                       | X                      | X                  | 21,8 | 35,9               | 31,6      | 24,1               | X                      | - 14,2 | + 7,5     |
| 073                                      | Halle .....  | X                      | X                  | 16,3 | 35,5               | 33,7      | 26,5               | X                      | - 19,2 | + 7,2     |
| 075                                      | Mansfeld .....                                     | X                      | X                  | 17,2 | 32,9               | 35,2      | 27,0               | X                      | - 15,7 | + 8,2     |
| 077                                      | Berlin-Pankow .....                                | X                      | X                  | 27,4 | 41,1               | 28,8      | 24,3               | X                      | - 13,7 | + 4,5     |
| 194                                      | Gera – Jena – Saale-Holzland-<br>Kreis .....       | X                      | X                  | 21,3 | 31,8               | 30,4      | 29,4               | X                      | - 10,5 | + 0,9     |
| 197                                      | Suhl – Schmalkalden-<br>Meiningen – Hildburghausen | X                      | X                  | 21,0 | 30,4               | 32,2      | 28,9               | X                      | - 9,3  | + 3,3     |

1) CSU nur in Bayern. – 2) In der Abgrenzung der Wahlkreise für die Bundestagswahl 2009.

## 21 Überhangmandate für die CDU, 3 Überhangmandate für die CSU

Bei der Verteilung der 194 Sitze der CDU auf ihre Landeslisten ergab sich, dass sie nach ihren Zweitstimmenergebnissen

- in Schleswig-Holstein acht Sitze errang, aber neun Wahlkreissitze gewonnen hatte (1 Überhangmandat),
- in Mecklenburg-Vorpommern vier Sitze errang, aber sechs Wahlkreissitze gewonnen hatte (2 Überhangmandate),
- in Sachsen zwölf Sitze erhielt, aber alle 16 Wahlkreissitze errungen hatte (4 Überhangmandate),
- in Thüringen sechs Sitze gewann, allerdings sieben Wahlkreissitze errungen hatte (1 Überhangmandat),
- in Rheinland-Pfalz elf Landeslistensitze errang, aber 13 Wahlkreissitze gewonnen hatte (2 Überhangmandate),
- in Baden-Württemberg 27 Sitze erhielt, aber 37 Wahlkreissitze erzielt hatte (10 Überhangmandate) und
- im Saarland drei Sitze errang, aber alle vier Wahlkreissitze gewonnen hatte (1 Überhangmandat).

Bei der Verteilung der 42 Sitze der CSU auf ihre Landesliste ergab sich, dass sie nach ihrem Zweitstimmenergebnis

- in Bayern Anspruch auf 42 Sitze hatte, jedoch 45 Wahlkreissitze gewonnen hatte (3 Überhangmandate).

Damit erhöhte sich die Gesamtzahl der von der CDU gewonnenen Sitze von 173 auf 194 und die Gesamtzahl der von der CSU erreichten Sitze von 42 auf 45. Die Gesamtzahl der Sitze im 17. Deutschen Bundestag erhöhte sich daher von 598 auf 622.

Bei Bundestagswahlen seit 1949 sind folgende Überhangmandate entstanden:

| Jahr der<br>Bundes-<br>tagswahl | Land                        | Anzahl der<br>Überhang-<br>mandate | Partei |
|---------------------------------|-----------------------------|------------------------------------|--------|
| 1949                            | Bremen.....                 | 1                                  | SPD    |
|                                 | Baden-Württemberg.....      | 1                                  | CDU    |
| 1953                            | Schleswig-Holstein .....    | 2                                  | CDU    |
|                                 | Hamburg .....               | 1                                  | DP     |
| 1957                            | Schleswig-Holstein .....    | 3                                  | CDU    |
| 1961                            | Schleswig-Holstein .....    | 4                                  | CDU    |
|                                 | Saarland.....               | 1                                  | CDU    |
| 1980                            | Schleswig-Holstein .....    | 1                                  | SPD    |
| 1983                            | Hamburg .....               | 1                                  | SPD    |
|                                 | Bremen.....                 | 1                                  | SPD    |
| 1987                            | Baden-Württemberg.....      | 1                                  | CDU    |
| 1990                            | Mecklenburg-Vorpommern..... | 2                                  | CDU    |
|                                 | Sachsen-Anhalt .....        | 3                                  | CDU    |
|                                 | Thüringen .....             | 1                                  | CDU    |
| 1994                            | Baden-Württemberg.....      | 2                                  | CDU    |
|                                 | Mecklenburg-Vorpommern..... | 2                                  | CDU    |
|                                 | Sachsen-Anhalt .....        | 2                                  | CDU    |
|                                 | Thüringen .....             | 3                                  | CDU    |
|                                 | Sachsen .....               | 3                                  | CDU    |
|                                 | Bremen.....                 | 1                                  | SPD    |
|                                 | Brandenburg .....           | 3                                  | SPD    |
| 1998                            | Hamburg .....               | 1                                  | SPD    |
|                                 | Mecklenburg-Vorpommern..... | 2                                  | SPD    |
|                                 | Brandenburg .....           | 3                                  | SPD    |
|                                 | Sachsen-Anhalt .....        | 4                                  | SPD    |
|                                 | Thüringen .....             | 3                                  | SPD    |
| 2002                            | Hamburg .....               | 1                                  | SPD    |
|                                 | Sachsen-Anhalt .....        | 2                                  | SPD    |
|                                 | Thüringen .....             | 1                                  | SPD    |
|                                 | Sachsen .....               | 1                                  | CDU    |
| 2005                            | Hamburg .....               | 1                                  | SPD    |
|                                 | Brandenburg .....           | 3                                  | SPD    |
|                                 | Sachsen-Anhalt .....        | 4                                  | SPD    |
|                                 | Saarland.....               | 1                                  | SPD    |
|                                 | Sachsen .....               | 4                                  | CDU    |
| 2009                            | Baden-Württemberg.....      | 3                                  | CDU    |
|                                 | Schleswig-Holstein .....    | 1                                  | CDU    |
|                                 | Mecklenburg-Vorpommern..... | 2                                  | CDU    |
|                                 | Sachsen .....               | 4                                  | CDU    |
|                                 | Thüringen .....             | 1                                  | CDU    |
|                                 | Rheinland-Pfalz .....       | 2                                  | CDU    |
|                                 | Bayern.....                 | 3                                  | CSU    |
|                                 | Baden-Württemberg.....      | 10                                 | CDU    |
|                                 | Saarland.....               | 1                                  | CDU    |

Die CDU gewann von ihren 173 Wahlkreisen neun mit absoluter Mehrheit (**s. Tabelle 34**). Im Wahlkreis 33 (Cloppenburg – Vechta) errang sie mit 62,3 % ihren höchsten Erststimmenanteil. 73 ihrer Wahlkreisgewinner/-innen konnten mit Stimmen von weniger als 40% der Wähler und Wählerinnen ihr Mandat gewinnen. Mit nur 28,8% der gültigen Erststimmen siegte der CDU-Kandidat im

Wahlkreis 154 (Leipzig II). Insgesamt fielen 57,9% aller Wahlkreise der CDU zu. In den Ländern Sachsen und Saarland gewann sie alle Wahlkreise, in Bremen dagegen keinen Wahlkreis.

Von ihren 64 Wahlkreisen hat die SPD zwei mit absoluter Mehrheit gewonnen. Im Wahlkreis 124 (Gelsenkirchen) errang ihr Wahlkreisbewerber 54,3% der gültigen Erststimmen. In 38 Wahlkreisen benötigten ihre Bewerber/-innen weniger als 40% der gültigen Erststimmen für den Sieg im Wahlkreis. Im Wahlkreis 76 (Berlin-Mitte) genügten zur Erringung des Wahlkreissitzes bereits 26,0% der Erststimmen. In Mecklenburg-Vorpommern, Sachsen-Anhalt, Sachsen, Thüringen, Bayern und im Saarland konnte die SPD keinen Wahlkreis gewinnen; in Bremen gewann sie alle Wahlkreise, in Berlin einen von zwölf und in Baden-Württemberg einen von 38 Wahlkreisen.

Die CSU errang von den 45 Wahlkreisen in Bayern alle Wahlkreise, davon 20 mit absoluter Mehrheit. Im Wahlkreis 240 (Kulmbach) erreichte sie mit 68,1% ihren höchsten Erststimmenanteil. Im Wahlkreis 219 (München-Ost) errang die CSU mit 36,4% das Direktmandat. Dies war ihr niedrigstes Ergebnis für einen Wahlkreisgewinn.

Die GRÜNEN erhielten – wie schon 2002 und 2005 – einen Wahlkreissitz, und zwar mit 46,7% im Wahlkreis 84 (Berlin-Friedrichshain – Kreuzberg – Prenzlauer Berg Ost).

DIE LINKE konnte bei der Bundestagswahl 2009 16 Wahlkreise erringen, davon einen in Mecklenburg-Vorpommern, jeweils vier in Brandenburg und Berlin, fünf in Sachsen-Anhalt und zwei in Thüringen. Ihr bestes Wahlkreisergebnis erzielte sie im Wahlkreis 86 (Berlin-Marzahn – Hellersdorf) mit 47,7%; im Wahlkreis 77 (Berlin-Pankow) reichten dem Kandidaten 28,8% für das Wahlkreismandat.

### 34 Stimmenmehrheiten von den im Wahlkreis Gewählten seit 1949

| Jahr<br>der<br>Wahl <sup>1)</sup> | Zahl der Wahlkreissieger |  |               |               |               |                   |
|-----------------------------------|--------------------------|--|---------------|---------------|---------------|-------------------|
|                                   | ins-<br>ge-<br>samt      | mit einem Anteil der gültigen Erst-<br>Stimmen von ... bis unter ... % |               |               |               |                   |
|                                   |                          | unter<br>40  | 40<br>–<br>50 | 50<br>–<br>60 | 60<br>–<br>70 | 70<br>und<br>mehr |

#### Insgesamt

|      |     |     |     |     |    |    |
|------|-----|-----|-----|-----|----|----|
| 1949 | 242 | 154 | 60  | 19  | 6  | 3  |
| 1953 | 242 | 46  | 81  | 71  | 34 | 10 |
| 1957 | 247 | 26  | 89  | 68  | 48 | 16 |
| 1961 | 247 | 19  | 131 | 53  | 34 | 10 |
| 1965 | 248 | 2   | 101 | 100 | 37 | 8  |
| 1969 | 248 | 1   | 84  | 117 | 44 | 2  |
| 1972 | 248 | -   | 42  | 147 | 55 | 4  |
| 1976 | 248 | -   | 92  | 98  | 52 | 6  |
| 1980 | 248 | -   | 93  | 112 | 40 | 3  |
| 1983 | 248 | -   | 84  | 101 | 56 | 7  |
| 1987 | 248 | -   | 130 | 87  | 30 | 1  |
| 1990 | 328 | 30  | 180 | 105 | 12 | 1  |
| 1994 | 328 | 17  | 194 | 99  | 18 | -  |
| 1998 | 328 | 38  | 172 | 105 | 13 | -  |
| 2002 | 299 | 26  | 168 | 74  | 29 | 2  |
| 2005 | 299 | 54  | 151 | 81  | 13 | -  |
| 2009 | 299 | 130 | 138 | 28  | 3  | -  |

#### SPD

|      |     |    |     |     |    |   |
|------|-----|----|-----|-----|----|---|
| 1949 | 96  | 75 | 20  | 1   | -  | - |
| 1953 | 45  | 21 | 23  | 1   | -  | - |
| 1957 | 46  | 10 | 31  | 5   | -  | - |
| 1961 | 91  | 6  | 74  | 11  | -  | - |
| 1965 | 94  | 1  | 56  | 35  | 2  | - |
| 1969 | 127 | -  | 52  | 64  | 11 | - |
| 1972 | 152 | -  | 22  | 102 | 27 | 1 |
| 1976 | 114 | -  | 56  | 47  | 11 | - |
| 1980 | 127 | -  | 49  | 69  | 9  | - |
| 1983 | 68  | -  | 36  | 27  | 5  | - |
| 1987 | 79  | -  | 49  | 26  | 4  | - |
| 1990 | 91  | 13 | 52  | 25  | 1  | - |
| 1994 | 103 | 8  | 60  | 31  | 4  | - |
| 1998 | 212 | 25 | 105 | 72  | 10 | - |
| 2002 | 171 | 14 | 103 | 47  | 7  | - |
| 2005 | 145 | 32 | 74  | 38  | 1  | - |
| 2009 | 34  | 8  | 24  | 2   | -  | - |

#### CDU

|      |     |    |     |    |    |    |
|------|-----|----|-----|----|----|----|
| 1949 | 91  | 36 | 29  | 17 | 6  | 3  |
| 1953 | 130 | 17 | 37  | 39 | 27 | 10 |
| 1957 | 147 | 12 | 45  | 51 | 27 | 12 |
| 1961 | 114 | 13 | 50  | 28 | 16 | 7  |
| 1965 | 118 | 1  | 41  | 54 | 16 | 6  |
| 1969 | 87  | 1  | 28  | 38 | 18 | 2  |
| 1972 | 65  | -  | 20  | 33 | 10 | 2  |
| 1976 | 94  | -  | 32  | 43 | 17 | 2  |
| 1980 | 81  | -  | 39  | 35 | 5  | 2  |
| 1983 | 136 | -  | 43  | 66 | 25 | 2  |
| 1987 | 124 | -  | 72  | 45 | 6  | 1  |
| 1990 | 192 | 12 | 120 | 56 | 3  | 1  |
| 1994 | 177 | 8  | 120 | 46 | 3  | -  |
| 1998 | 74  | 11 | 56  | 6  | 1  | -  |
| 2002 | 82  | 9  | 57  | 15 | 1  | -  |
| 2005 | 106 | 22 | 63  | 20 | 1  | -  |
| 2009 | 173 | 73 | 91  | 8  | 1  | -  |

| Jahr<br>der<br>Wahl <sup>1)</sup> | Zahl der Wahlkreissieger |  |               |               |               |                   |
|-----------------------------------|--------------------------|--|---------------|---------------|---------------|-------------------|
|                                   | ins-<br>ge-<br>samt      | mit einem Anteil der gültigen Erst-<br>Stimmen von ... bis unter ... % |               |               |               |                   |
|                                   |                          | unter<br>40  | 40<br>–<br>50 | 50<br>–<br>60 | 60<br>–<br>70 | 70<br>und<br>mehr |

#### CSU

|      |    |    |    |    |    |   |
|------|----|----|----|----|----|---|
| 1949 | 24 | 18 | 5  | 1  | -  | - |
| 1953 | 42 | 1  | 13 | 21 | 7  | - |
| 1957 | 47 | -  | 10 | 12 | 21 | 4 |
| 1961 | 42 | -  | 7  | 14 | 18 | 3 |
| 1965 | 36 | -  | 4  | 11 | 19 | 2 |
| 1969 | 34 | -  | 4  | 15 | 15 | - |
| 1972 | 31 | -  | -  | 12 | 18 | 1 |
| 1976 | 40 | -  | 4  | 8  | 24 | 4 |
| 1980 | 40 | -  | 5  | 8  | 26 | 1 |
| 1983 | 44 | -  | 5  | 8  | 26 | 5 |
| 1987 | 45 | -  | 9  | 16 | 20 | - |
| 1990 | 43 | 3  | 8  | 24 | 8  | - |
| 1994 | 44 | -  | 11 | 22 | 11 | - |
| 1998 | 38 | -  | 9  | 27 | 2  | - |
| 2002 | 43 | -  | 8  | 12 | 21 | 2 |
| 2005 | 44 | -  | 10 | 23 | 11 | - |
| 2009 | 45 | 6  | 19 | 18 | 2  | - |

#### Sonstige und Parteilose

|      |                 |                 |                 |    |   |   |
|------|-----------------|-----------------|-----------------|----|---|---|
| 1949 | 31              | 25              | 6               | -  | - | - |
| 1953 | 25              | 7               | 8               | 10 | - | - |
| 1957 | 7               | 4               | 3               | -  | - | - |
| 1990 | 2 <sup>2)</sup> | 2               | -               | -  | - | - |
| 1994 | 4 <sup>3)</sup> | 1               | 3               | -  | - | - |
| 1998 | 4 <sup>3)</sup> | 2 <sup>3)</sup> | 2 <sup>3)</sup> | -  | - | - |
| 2002 | 3 <sup>4)</sup> | 3 <sup>4)</sup> | -               | -  | - | - |
| 2005 | 4 <sup>5)</sup> | -               | 4 <sup>5)</sup> | -  | - | - |
| 2009 | 7               | 13              | 4 <sup>5)</sup> | -  | - | - |

1) 1949 und 1953 ohne Saarland. 2) 1 FDP; 1 PDS. – 3) PDS. – 4) 1 GRÜNE; 2 PDS.– 5) 1 GRÜNE; 3 DIE LINKE. (bis zur Namensänderung durch Parteibeschluss vom 17. Juli 2005: PDS).

Für den Übergang des Wahlkreissitzes an eine andere Partei genügten oft wenige Stimmen, da es viele Wahlkreise gab, in denen die Erststimmen der SPD und CDU bzw. CSU nicht weit auseinander lagen. In sechs Wahlkreisen war bei der Bundestagswahl 2009 die Zahl der Erststimmen für den Wahlkreissieger der CDU um weniger als 2% größer als die Zahl der Erststimmen für den unterlegenen Kandidaten der SPD und in weiteren drei Wahlkreisen war die Zahl der Erststimmen der Wahlkreisgewinner der SPD um weniger als 2% größer als die Zahl der Erststimmen für die unterlegenen Kandidaten der CDU. Bis zu 5% machte der Vorsprung in 13 errungenen Wahlkreisen der CDU und neun gewonnenen Wahlkreisen der SPD, bis zu 10% der Vorsprung von 29 Wahlkreissiegern der CDU und CSU und von 21 Wahlkreissiegern der SPD aus (**s. Tabelle 35 und 37**). Geht man von den zuletzt genannten Zahlen aus, so würde in den 29 Wahlkreisen mit einem Stimmenvorsprung der CDU und CSU von weniger als 10% eine Abwanderung von bereits 5% der CDU- und CSU-Wählern zur SPD genügen, damit die CDU und CSU 29 Wahlkreise verliert und die SPD 29 Wahlkreis gewinnt. Dies würde dazu führen, dass die SPD rd. 31% aller Wahlkreisabgeordneten stellen würde. Ein entsprechender Stimmenumschwung in den 21 Wahlkreisen mit einem Vorsprung der SPD von weniger als 10% würde dagegen für die SPD eine Reduzierung ihrer Wahlkreise von 64 auf 43 zur Folge haben.

### 35 Erststimmen für die Parteien 2009 nach Abstand des höchsten vom zweithöchsten Ergebnis in den Wahlkreisen Anzahl der Wahlkreise

| Abstand des höchsten vom zweithöchsten Ergebnis der Erststimmen |        | Mehrheit der Erststimmen |           |            |           |
|---|--------|--------------------------|-----------|------------|-----------|
|   |        | ins-gesamt               | SPD       | CDU        | CSU       |
| <b>Relativer Abstand von ... bis unter ... %</b>                |        |                          |           |            |           |
| unter 1 .....   | 1      | 5 <sup>1)</sup>          | 2         | -          | -         |
| 1 - 2 .....   | 2      | 5                        | 1         | 4          | -         |
| 2 - 5 .....   | 5      | 17 <sup>4)</sup>         | 6         | 7          | 1         |
| 5 - 10 .....  | 10     | 32 <sup>8)</sup>         | 12        | 15         | -         |
| 10 - 15 .....   | 15     | 31 <sup>1)</sup>         | 10        | 20         | -         |
| 15 - 20 .....   | 20     | 25 <sup>2)</sup>         | 9         | 13         | 1         |
| 20 - 30 .....   | 30     | 44                       | 15        | 25         | 4         |
| 30 - 40 .....   | 40     | 33 <sup>1)</sup>         | 4         | 28         | -         |
| 40 - 50 .....   | 50     | 48                       | 4         | 38         | 6         |
| 50 - 60 .....   | 60     | 32 <sup>2)</sup>         | 1         | 16         | 13        |
| 60 - 70 .....   | 70     | 16 <sup>1)7)</sup>       | -         | 5          | 9         |
| 70 und mehr .....   |        | 11                       | -         | -          | 11        |
| <b>Insgesamt .....</b>  |        | <b>299</b>               | <b>64</b> | <b>173</b> | <b>45</b> |
| <b>Absoluter Abstand von ... bis unter ... Stimmen</b>          |        |                          |           |            |           |
| unter 1 000 .....   | 1 000  | 12 <sup>1)</sup>         | 3         | 8          | -         |
| 1 000 - 2 000 .....   | 2 000  | 8 <sup>2)</sup>          | 3         | 2          | 1         |
| 2 000 - 5 000 .....   | 5 000  | 39 <sup>3)</sup>         | 13        | 20         | -         |
| 5 000 - 10 000 .....  | 10 000 | 53 <sup>4)</sup>         | 20        | 29         | 1         |
| 10 000 - 15 000 .....   | 15 000 | 27                       | 12        | 14         | 1         |
| 15 000 - 20 000 .....   | 20 000 | 30                       | 7         | 20         | 3         |
| 20 000 - 30 000 .....   | 30 000 | 52 <sup>1)</sup>         | 4         | 44         | 3         |
| 30 000 - 40 000 .....   | 40 000 | 45 <sup>6)</sup>         | 2         | 26         | 14        |
| 40 000 - 50 000 .....   | 50 000 | 18 <sup>7)</sup>         | -         | 9          | 8         |
| 50 000 - 60 000 .....   | 60 000 | 7                        | -         | -          | 7         |
| 60 000 und mehr .....   |        | 8                        | -         | 1          | 7         |
| <b>Insgesamt .....</b>  |        | <b>299</b>               | <b>64</b> | <b>173</b> | <b>45</b> |

1) Darunter 1 DIE LINKE. – 2) Darunter 2 DIE LINKE. – 3) Darunter 6 DIE LINKE. – 4) Darunter 3 DIE LINKE. – 5) Darunter 1 GRÜNE. – 6) Darunter 3 DIE LINKE. – 7) Darunter 1 GRÜNE. – 8) Darunter 5 DIE LINKE. –

**36 Die 59 Bundestagswahlkreise 2009 mit einem Abstand des zweithöchsten Erststimmenergebnisses bis unter 5 000 Stimmen**

| Wahlkreis |  | Partei mit dem<br>höch-   zweit-<br>sten   höchsten |           | Abstand<br>zwischen den<br>Ergebnissen |                 |
|-----------|--|---|-----------|--|-----------------|
| Nr.       | Name (Land)  | Erststimmenergebnis                                 |           | Anzahl                                 | % <sup>a)</sup> |
| 186       | Darmstadt (HE) .....   | SPD   | CDU       | 45                                     | 0,1             |
| 062       | Potsdam – Potsdam-Mittelmark II – Teltow-<br>Fläming II (BB) .....   | SPD   | DIE LINKE | 205                                    | 0,4             |
| 018       | Neubrandenburg – Mecklenburg-Strelitz – Uecker-<br>Randow (MV) ..... | CDU   | DIE LINKE | 251                                    | 0,7             |
| 114       | Wesel I (NW) .....   | CDU   | SPD       | 351                                    | 0,6             |
| 072       | Anhalt (ST) .....  | DIE LINKE   | CDU       | 365                                    | 0,8             |
| 184       | Groß-Gerau (HE) .....  | CDU   | SPD       | 437                                    | 1,0             |
| 035       | Osterholz – Verden (NI) .....  | CDU   | SPD       | 683                                    | 1,3             |
| 066       | Elbe-Elster – Oberspreewald-Lausitz II (BB) .....                    | CDU   | DIE LINKE | 749                                    | 2,1             |
| 044       | Hannover-Land I (NI) .....   | SPD   | CDU       | 867                                    | 1,3             |
| 029       | Delmenhorst – Wesermarsch – Oldenburg-Land (NI) .....                | CDU   | SPD       | 899                                    | 1,6             |
| 196       | Sonneberg – Saalfeld-Rudolstadt – Saale-Orla-Kreis (TH) .....        | CDU   | DIE LINKE | 906                                    | 1,9             |
| 013       | Schwerin – Ludwigslust (MV) .....                                    | CDU   | DIE LINKE | 952                                    | 2,7             |
| 030       | Cuxhaven – Stade II (NI) .....                                       | CDU   | SPD       | 1 173                                  | 2,3             |
| 057       | Prignitz – Ostprignitz-Ruppin – Havelland I (BB) ....                | SPD   | DIE LINKE | 1 334                                  | 4,0             |
| 134       | Herford – Minden-Lübbecke II (NW) .....                              | SPD   | CDU       | 1 400                                  | 2,2             |
| 218       | München-Nord (BY) .....  | CSU   | SPD       | 1 470                                  | 2,6             |
| 070       | Magdeburg (ST) .....   | DIE LINKE   | CDU       | 1 588                                  | 3,3             |
| 074       | Burgenland – Saalekreis (ST) .....                                   | CDU   | DIE LINKE | 1 671                                  | 4,0             |
| 094       | Köln I (NW) .....  | SPD   | CDU       | 1 743                                  | 4,0             |
| 197       | Suhl – Schmalkalden-Meiningen – Hildburghausen (TH) .....            | DIE LINKE   | CDU       | 1 761                                  | 4,3             |
| 296       | Saarbrücken (SL) .....   | CDU   | SPD       | 2 011                                  | 4,4             |
| 103       | Wuppertal I (NW) .....   | SPD   | CDU       | 2 159                                  | 4,2             |
| 102       | Leverkusen – Köln IV (NW) .....                                      | SPD   | CDU       | 2 275                                  | 4,3             |
| 077       | Berlin-Pankow (BE) .....   | DIE LINKE   | SPD       | 2 301                                  | 4,9             |
| 207       | Worms (RP) .....   | SPD   | CDU       | 2 363                                  | 4,4             |
| 067       | Altmark (ST) .....   | DIE LINKE   | CDU       | 2 409                                  | 6,5             |
| 023       | Hamburg-Wandsbek (HH) .....  | CDU   | SPD       | 2 498                                  | 4,6             |
| 059       | Oberhavel – Havelland II (BB) .....                                  | SPD   | CDU       | 2 533                                  | 5,2             |
| 069       | Harz (ST) .....  | CDU   | DIE LINKE | 2 680                                  | 5,7             |
| 065       | Cottbus – Spree-Neiße (BB) .....                                     | DIE LINKE   | SPD       | 2 695                                  | 7,2             |
| 194       | Gera – Jena – Saale-Holzland-Kreis (TH) .....                        | DIE LINKE   | CDU       | 2 754                                  | 5,6             |
| 210       | Kaiserslautern (RP) .....  | SPD   | CDU       | 2 759                                  | 5,0             |
| 129       | Steinfurt III (NW) .....   | CDU   | SPD       | 2 765                                  | 4,5             |
| 081       | Berlin-Charlottenburg – Wilmersdorf (BE) .....                       | SPD   | CDU       | 2 791                                  | 5,9             |
| 038       | Lüchow-Dannenberg – Lüneburg (NI) .....                              | CDU   | SPD       | 2 818                                  | 6,5             |
| 193       | Erfurt – Weimar – Weimarer Land II (TH) .....                        | CDU   | DIE LINKE | 2 881                                  | 6,3             |
| 192       | Gotha – Ilm-Kreis (TH) .....   | CDU   | SPD       | 3 031                                  | 7,6             |
| 191       | Kyffhäuserkreis- Sömmerda – Weimarer Land I (TH) .....               | CDU   | DIE LINKE | 3 106                                  | 7,3             |
| 133       | Bielefeld (NW) .....   | CDU   | SPD       | 3 216                                  | 5,0             |
| 168       | Waldeck (HE) .....   | SPD   | CDU       | 3 323                                  | 6,4             |
| 097       | Bonn (NW) .....  | SPD   | CDU       | 3 577                                  | 6,5             |
| 299       | Homburg (SL) .....   | CDU   | SPD       | 3 592                                  | 7,5             |
| 149       | Siegen-Wittgenstein (NW) .....                                       | CDU   | SPD       | 3 717                                  | 5,8             |
| 121       | Essen III (NW) .....   | SPD   | CDU       | 3 786                                  | 6,6             |
| 073       | Halle (ST) .....   | DIE LINKE   | CDU       | 3 842                                  | 8,3             |
| 079       | Berlin-Spandau – Charlottenburg Nord (BE) .....                      | CDU   | SPD       | 3 943                                  | 8,8             |
| 054       | Göttingen (NI) .....   | SPD   | CDU       | 3 980                                  | 6,6             |
| 075       | Mansfeld (ST) .....  | DIE LINKE   | CDU       | 4 037                                  | 8,6             |
| 174       | Gießen (HE) .....  | CDU   | SPD       | 4 110                                  | 6,9             |
| 049       | Hildesheim (NI) .....  | SPD   | CDU       | 4 179                                  | 6,5             |
| 135       | Minden-Lübbecke I (NW) .....   | CDU   | SPD       | 4 190                                  | 6,8             |
| 095       | Köln II (NW) .....   | CDU   | SPD       | 4 239                                  | 7,1             |
| 136       | Lippe I (NW) .....   | SPD   | CDU       | 4 241                                  | 8,4             |
| 034       | Diepholz – Nienburg I (NI) .....                                     | CDU   | SPD       | 4 286                                  | 8,1             |
| 172       | Marburg (HE) .....   | SPD   | CDU       | 4 390                                  | 8,5             |
| 083       | Berlin-Neukölln (BE) .....   | CDU   | SPD       | 4 450                                  | 11,2            |
| 198       | Neuwied (RP) .....   | CDU   | SPD       | 4 670                                  | 7,1             |
| 012       | Wismar – Nordwestmecklenburg – Parchim (MV) ...                      | CDU   | DIE LINKE | 4 964                                  | 10,9            |
| 154       | Leipzig II (SN) .....  | CDU   | DIE LINKE | 4 984                                  | 12,1            |

### 37 Abstände zwischen den Erststimmen für die gewählten Wahlkreisabgeordneten und die Erstunterlegenen seit 1949

| Abstände | Jahr <sup>1)</sup> | Zahl der Wahlkreise |  |       |       |        |         |         |         |         |         |         |         |             |
|----------|--------------------|---------------------|--|-------|-------|--------|---------|---------|---------|---------|---------|---------|---------|-------------|
|          |                    | Insgesamt           | mit einem Abstand der gültigen Erststimmen von ... bis unter ... % <sup>2)</sup> |       |       |        |         |         |         |         |         |         |         |             |
|          |                    |                     | unter 1  | 1 - 2 | 2 - 5 | 5 - 10 | 10 - 15 | 15 - 20 | 20 - 30 | 30 - 40 | 40 - 50 | 50 - 60 | 60 - 70 | 70 und mehr |

| Insgesamt |     |    |    |    |    |    |    |    |    |    |    |    |    |  |
|-----------|-----|----|----|----|----|----|----|----|----|----|----|----|----|--|
| 1949      | 242 | 14 | 4  | 33 | 61 | 50 | 30 | 30 | 9  | 8  | -  | 2  | 1  |  |
| 1953      | 242 | 13 | 5  | 23 | 34 | 25 | 21 | 49 | 30 | 25 | 13 | 3  | 1  |  |
| 1957      | 247 | 10 | 12 | 22 | 34 | 27 | 25 | 37 | 27 | 31 | 18 | 4  | -  |  |
| 1961      | 247 | 12 | 13 | 25 | 48 | 37 | 19 | 40 | 23 | 19 | 8  | 2  | 1  |  |
| 1965      | 248 | 7  | 12 | 21 | 43 | 46 | 32 | 46 | 18 | 18 | 4  | 1  | -  |  |
| 1969      | 248 | 5  | 7  | 21 | 47 | 48 | 32 | 51 | 25 | 10 | 2  | -  | -  |  |
| 1972      | 248 | 11 | 9  | 18 | 36 | 46 | 35 | 49 | 37 | 7  | -  | -  | -  |  |
| 1976      | 248 | 10 | 15 | 32 | 50 | 35 | 21 | 41 | 30 | 12 | 2  | -  | -  |  |
| 1980      | 248 | 9  | 8  | 30 | 48 | 42 | 35 | 36 | 32 | 8  | -  | -  | -  |  |
| 1983      | 248 | 11 | 11 | 35 | 44 | 22 | 39 | 32 | 30 | 19 | 5  | -  | -  |  |
| 1987      | 248 | 9  | 10 | 32 | 52 | 42 | 24 | 43 | 24 | 11 | 1  | -  | -  |  |
| 1990      | 328 | 14 | 10 | 37 | 59 | 58 | 40 | 66 | 33 | 10 | 1  | -  | -  |  |
| 1994      | 328 | 3  | 9  | 15 | 33 | 36 | 41 | 55 | 48 | 46 | 30 | 12 | -  |  |
| 1998      | 328 | 11 | 2  | 16 | 42 | 35 | 36 | 68 | 51 | 36 | 24 | 7  | -  |  |
| 2002      | 299 | 3  | 4  | 16 | 26 | 37 | 29 | 52 | 52 | 37 | 24 | 16 | 3  |  |
| 2005      | 299 | 6  | 4  | 20 | 30 | 25 | 26 | 71 | 47 | 33 | 20 | 16 | 1  |  |
| 2009      | 299 | 5  | 5  | 17 | 32 | 31 | 25 | 44 | 33 | 48 | 32 | 16 | 11 |  |

dar.: zwischen SPD und CDU, CSU, DIE LINKE<sup>\*)</sup>, GRÜNEN

|      |                   |                 |   |                  |                   |                  |                  |    |                 |    |                  |   |   |  |
|------|-------------------|-----------------|---|------------------|-------------------|------------------|------------------|----|-----------------|----|------------------|---|---|--|
| 1949 | 57                | 1               | 2 | 8                | 14                | 21               | 5                | 5  | -               | 1  | -                | - | - |  |
| 1953 | 57                | 1               | 2 | 8                | 14                | 21               | 5                | 5  | -               | 1  | -                | - | - |  |
| 1957 | 44                | 5               | 5 | 10               | 12                | 4                | 6                | 2  | -               | -  | -                | - | - |  |
| 1961 | 91                | 4               | 8 | 11               | 28                | 23               | 10               | 6  | 1               | -  | -                | - | - |  |
| 1965 | 94                | 4               | 5 | 9                | 27                | 26               | 14               | 9  | -               | -  | -                | - | - |  |
| 1969 | 127               | 4               | 4 | 14               | 26                | 30               | 18               | 26 | 5               | -  | -                | - | - |  |
| 1972 | 152               | 6               | 5 | 8                | 24                | 33               | 25               | 28 | 19              | 4  | -                | - | - |  |
| 1976 | 114               | 8               | 9 | 18               | 26                | 18               | 9                | 16 | 10              | -  | -                | - | - |  |
| 1980 | 127               | 3               | 4 | 12               | 31                | 31               | 19               | 17 | 10              | -  | -                | - | - |  |
| 1983 | 68                | 1               | 6 | 20               | 13                | 6                | 11               | 9  | 2               | -  | -                | - | - |  |
| 1987 | 79                | 4               | 3 | 13               | 23                | 12               | 7                | 13 | 4               | -  | -                | - | - |  |
| 1990 | 92 <sup>3)</sup>  | 10              | 4 | 17               | 24                | 14 <sup>3)</sup> | 8                | 13 | 2               | -  | -                | - | - |  |
| 1994 | 103               | 1               | 4 | 10               | 11                | 12               | 16               | 14 | 12              | 16 | 7                | - | - |  |
| 1998 | 212               | 5               | 2 | 12               | 26                | 23               | 17               | 45 | 37              | 23 | 15               | 7 | - |  |
| 2002 | 171               | 2               | 4 | 7                | 8                 | 22               | 13               | 38 | 34              | 27 | 15               | 1 | - |  |
| 2005 | 145               | 2               | 3 | 12               | 20                | 16               | 9                | 37 | 23              | 16 | 6                | 1 | - |  |
| 2009 | 75 <sup>12)</sup> | 3 <sup>9)</sup> | 1 | 8 <sup>10)</sup> | 16 <sup>11)</sup> | 10               | 10 <sup>9)</sup> | 15 | 5 <sup>9)</sup> | 4  | 3 <sup>10)</sup> | - | - |  |

zwischen CDU, CSU und SPD, DIE LINKE<sup>\*)</sup>, FDP, GRÜNEN

|      |                      |                 |   |                  |                  |                  |                  |                  |                  |                  |                  |                    |    |  |
|------|----------------------|-----------------|---|------------------|------------------|------------------|------------------|------------------|------------------|------------------|------------------|--------------------|----|--|
| 1949 | 83                   | 3               | - | 8                | 20               | 10               | 11               | 16               | 8                | 5                | -                | 2                  | -  |  |
| 1953 | 159                  | 5               | 3 | 9                | 11               | 16               | 14               | 37               | 25               | 24               | 12               | 2                  | 1  |  |
| 1957 | 185                  | 4               | 6 | 9                | 19               | 21               | 18               | 32               | 26               | 29               | 17               | 4                  | -  |  |
| 1961 | 156                  | 8               | 5 | 14               | 20               | 14               | 9                | 34               | 22               | 19               | 8                | 2                  | 1  |  |
| 1965 | 154                  | 3               | 7 | 12               | 16               | 20               | 18               | 37               | 18               | 18               | 4                | 1                  | -  |  |
| 1969 | 121                  | 1               | 3 | 7                | 21               | 18               | 14               | 25               | 20               | 10               | 2                | -                  | -  |  |
| 1972 | 96                   | 5               | 4 | 10               | 12               | 13               | 10               | 21               | 18               | 3                | -                | -                  | -  |  |
| 1976 | 134                  | 2               | 6 | 14               | 24               | 17               | 12               | 25               | 20               | 12               | 2                | -                  | -  |  |
| 1980 | 121                  | 6               | 4 | 18               | 17               | 11               | 16               | 19               | 22               | 8                | -                | -                  | -  |  |
| 1983 | 180                  | 10              | 5 | 15               | 31               | 16               | 28               | 23               | 28               | 19               | 5                | -                  | -  |  |
| 1987 | 169                  | 5               | 7 | 19               | 29               | 30               | 17               | 30               | 20               | 11               | 1                | -                  | -  |  |
| 1990 | 236 <sup>4)</sup>    | 4               | 6 | 20 <sup>4)</sup> | 35               | 44               | 32               | 53               | 31               | 10               | 1                | -                  | -  |  |
| 1994 | 225 <sup>5)</sup>    | 2               | 5 | 5                | 22 <sup>4)</sup> | 24 <sup>4)</sup> | 25               | 41               | 36 <sup>4)</sup> | 30 <sup>4)</sup> | 23               | 12                 | -  |  |
| 1998 | 116 <sup>5)</sup>    | 6 <sup>4)</sup> | - | 4                | 16 <sup>4)</sup> | 12               | 19               | 23 <sup>4)</sup> | 14               | 13 <sup>4)</sup> | 9                | -                  | -  |  |
| 2002 | 128 <sup>6)7)</sup>  | 1               | - | 9                | 18 <sup>7)</sup> | 15 <sup>4)</sup> | 16 <sup>4)</sup> | 14               | 18               | 10               | 9                | 15                 | 3  |  |
| 2005 | 154 <sup>7)8)</sup>  | 4               | 1 | 8                | 10               | 9                | 17 <sup>9)</sup> | 34 <sup>9)</sup> | 24 <sup>9)</sup> | 17               | 14 <sup>7)</sup> | 15                 | 1  |  |
| 2009 | 224 <sup>7)13)</sup> | 2               | 4 | 9 <sup>9)</sup>  | 16 <sup>9)</sup> | 21 <sup>9)</sup> | 15 <sup>9)</sup> | 29               | 28               | 44               | 29               | 16 <sup>7)9)</sup> | 11 |  |

<sup>\*)</sup> Bis zur Namensänderung durch Parteitagbeschluss vom 17. Juli 2005: PDS. - 1) 1949 und 1953 ohne Saarland. - 2) Absolute Differenz der prozentualen Stimmenanteile. - 3) Darunter ein Wahlkreis der FDP. - 4) Darunter ein Wahlkreis der PDS. - 5) Darunter vier Wahlkreise der PDS. - 6) Darunter zwei Wahlkreise der PDS. - 7) Darunter ein Wahlkreis der GRÜNEN. - 8) Darunter drei Wahlkreise der Partei DIE LINKE. - 9) Darunter ein Wahlkreis der Partei DIE LINKE. - 10) Darunter zwei Wahlkreise der Partei DIE LINKE. - 11) Darunter vier Wahlkreise der Partei DIE LINKE. - 12) Darunter elf Wahlkreise der Partei DIE LINKE. - 13) Darunter fünf Wahlkreise der Partei DIE LINKE.

### 38 Wahlkreisabgeordnete des Deutschen Bundestages 2009 nach Ländern und Parteien

| Land                        | Abgeordnete insgesamt | Davon     |            |           |          |           |
|-----------------------------|-----------------------|-----------|------------|-----------|----------|-----------|
|                             |                       | SPD       | CDU        | DIE LINKE | GRÜNE    | CSU       |
| Schleswig-Holstein .....    | 11                    | 2         | 9          | –         | –        | –         |
| Mecklenburg-Vorpommern .... | 7                     | –         | 6          | 1         | –        | –         |
| Hamburg.....                | 6                     | 3         | 3          | –         | –        | –         |
| Niedersachsen.....          | 30                    | 14        | 16         | –         | –        | –         |
| Bremen.....                 | 2                     | 2         | –          | –         | –        | –         |
| Brandenburg.....            | 10                    | 5         | 1          | 4         | –        | –         |
| Sachsen-Anhalt.....         | 9                     | –         | 4          | 5         | –        | –         |
| Berlin .....                | 12                    | 2         | 5          | 4         | 1        | –         |
| Nordrhein-Westfalen .....   | 64                    | 27        | 37         | –         | –        | –         |
| Sachsen .....               | 16                    | –         | 16         | –         | –        | –         |
| Hessen .....                | 21                    | 6         | 15         | –         | –        | –         |
| Thüringen .....             | 9                     | –         | 7          | 2         | –        | –         |
| Rheinland-Pfalz.....        | 15                    | 2         | 13         | –         | –        | –         |
| Bayern.....                 | 45                    | –         | –          | –         | –        | 45        |
| Baden-Württemberg .....     | 38                    | 1         | 37         | –         | –        | –         |
| Saarland.....               | 4                     | –         | 4          | –         | –        | –         |
| <b>Deutschland .....</b>    | <b>299</b>            | <b>64</b> | <b>173</b> | <b>16</b> | <b>1</b> | <b>45</b> |

Wie aus **Tabelle 38** hervorgeht, konnte die CDU die meisten Wahlkreissitze (173) erringen, mit großem Abstand gefolgt von der SPD (64), der CSU (45) und der Partei DIE LINKE (16). Lediglich einen Wahlkreissitz gewannen die GRÜNEN. Die FDP ging bei den Wahlkreissitzen leer aus.

Die größten Erfolge hatten die Wahlkreiskandidaten der SPD in Hamburg, Niedersachsen, Bremen und Brandenburg mit jeweils der Hälfte oder mehr der Wahlkreissitze. Die CDU gewann in Schleswig-Holstein, Mecklenburg-Vorpommern, Sachsen, Thüringen, Rheinland-Pfalz, Baden-Württemberg und im Saarland sogar alle bzw. fast alle Wahlkreissitze.

## 5 Gültige Zweitstimmen

### 5.1 Verteilung der Zweitstimmen auf die Parteien in Bund und Ländern

Während die Wähler/-innen mit der Erststimme für 299 Bundestagswahlkreise entscheiden, wer sie im Deutschen Bundestag vertreten soll, sind für die Gesamtzahl der Abgeordneten einer jeden Partei und für das Stärkeverhältnis der Parteien grundsätzlich die Zweitstimmen ausschlaggebend.

Bei der Bundestagswahl 2009 wurden 43 371 190 gültige Zweitstimmen abgegeben. Davon erhielten:

|                 | Anzahl     | %    |
|-----------------|------------|------|
| SPD .....       | 9 990 488  | 23,0 |
| CDU .....       | 11 828 277 | 27,3 |
| FDP.....        | 6 316 080  | 14,6 |
| DIE LINKE ..... | 5 155 933  | 11,9 |
| GRÜNE.....      | 4 643 272  | 10,7 |
| CSU .....       | 2 830 238  | 6,5  |



Die restlichen 2 606 902 gültigen Zweitstimmen verteilten sich auf die folgenden Parteien:

|                            | Anzahl  | %   |
|----------------------------|---------|-----|
| NDP .....                  | 635 525 | 1,5 |
| REP.....                   | 193 396 | 0,4 |
| FAMILIE.....               | 120 718 | 0,3 |
| Die Tierschutzpartei ..... | 230 872 | 0,5 |
| PBC .....                  | 40 370  | 0,1 |
| MLPD.....                  | 29 261  | 0,1 |
| BüSo .....                 | 38 706  | 0,1 |
| BP .....                   | 48 311  | 0,1 |
| PSG .....                  | 2 957   | 0,0 |
| Volksabstimmung .....      | 23 015  | 0,1 |
| ZENTRUM .....              | 6 087   | 0,0 |
| ADM .....                  | 2 889   | 0,0 |
| CM .....                   | 6 826   | 0,0 |
| DKP .....                  | 1 894   | 0,0 |
| DVU .....                  | 45 752  | 0,1 |
| DIE VIOLETTEN .....        | 31 957  | 0,1 |
| FWD.....                   | 11 243  | 0,0 |
| ödp .....                  | 132 249 | 0,3 |
| PIRATEN.....               | 847 870 | 2,0 |
| RRP .....                  | 100 605 | 0,2 |
| RENTNER.....               | 56 399  | 0,1 |

Die SPD erzielte bei der Bundestagswahl 2009 23,0% aller gültigen Zweitstimmen im Wahlgebiet. Im Vergleich zur Bundestagswahl 2005, bei der ihr Zweitstimmenanteil 34,2% betragen hatte, verlor sie 11,2 Prozentpunkte (**s. Schaubild 14**).

Stimmenverlusten zwischen 9,9 und 15,8 Prozentpunkten in den neuen Ländern standen dabei Stimmenverluste von 8,6 bis 14,1 Prozentpunkten in den alten Bundesländern – verglichen mit der Bundestagswahl 2005 – gegenüber. Die höchsten Verluste musste die SPD in den Ländern Sachsen-Anhalt, Mecklenburg-Vorpommern, Berlin, Niedersachsen und Bremen hinnehmen. Die geringsten Verluste hatte sie im Saarland sowie in Bayern zu verzeichnen (**s. Tabelle 39**).

Die CDU erreichte bei der Bundestagswahl 2009 einen Zweitstimmenanteil von 27,3% und wurde damit stärkste Partei. Sie verlor gegenüber der Bundestagswahl 2005 0,5 Prozentpunkte. In acht Bundesländern konnte sie Gewinne – zwischen 0,5 Prozentpunkten im Saarland und 5,6 Prozentpunkten in Sachsen – erzielen, in den übrigen Bundesländern musste sie Verluste – zwischen 0,4 Prozentpunkten in Niedersachsen und 4,8 Prozentpunkten in Baden-Württemberg – hinnehmen. Außer in Bremen, Brandenburg, Sachsen-Anhalt und Bayern wurde sie in allen Ländern stärkste Partei.

Die FDP erreichte 2009 14,6% der gültigen Zweitstimmen und damit 4,8 Prozentpunkte mehr als bei der Bundestagswahl 2005. Sie gewann in allen Ländern Zweitstimmenanteile – zwischen 1,9 Prozentpunkten in Thüringen und 6,9 Prozentpunkten in Baden-Württemberg – hinzu.

DIE LINKE gewann bei der Bundestagswahl 2009 11,9% der gültigen Zweitstimmen; das ist gegenüber der Bundestagswahl 2005 eine Steigerung um 3,2 Prozentpunkte. DIE LINKE konnte in allen Ländern hinzugewinnen, und zwar zwischen 1,7 Prozentpunkten (in Sachsen) und 5,9 Prozentpunkten (in Bremen). Den zweithöchsten Stimmengewinn verzeichnete sie in Sachsen-Anhalt mit 5,8 Prozentpunkten.

Die GRÜNEN erhielten 2009 10,7% aller gültigen Zweitstimmen und gewannen damit gegenüber der Bundestagswahl 2005 2,6 Prozentpunkte an Zweitstimmen hinzu. Sie hatten in allen Bundesländern Stimmengewinne zu verzeichnen, und zwar zwischen 0,7 Prozentpunkten in Hamburg und 4,3 Prozentpunkten in Schleswig-Holstein.

**39 Stimmabgabe bei den Bundestagswahlen 2009 und 2005 und der jeweils letzten Landtagswahl nach Ländern in Prozent**

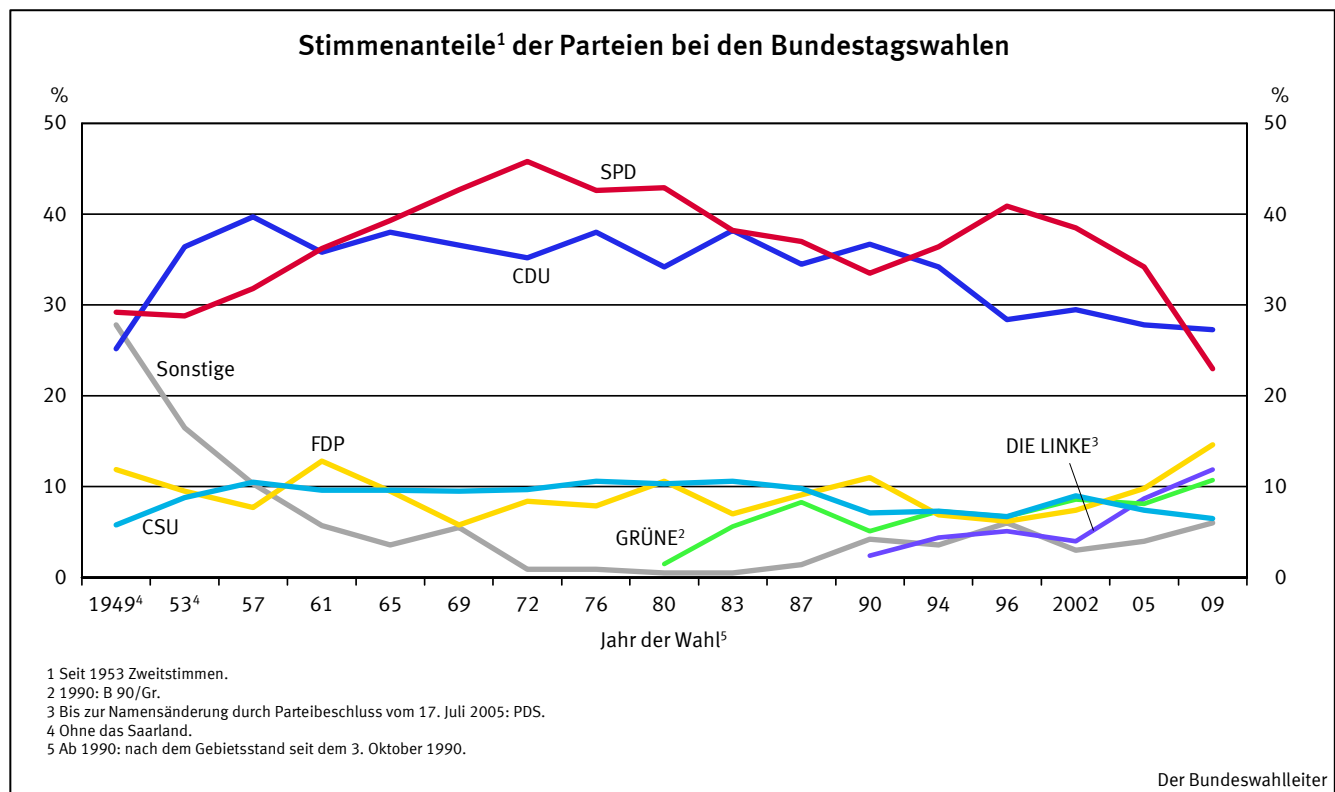
| Bundestagswahl <sup>1)</sup> (BW)<br>Landtagswahl (LW) | Anteil an Stimmen |                       |      |           |                   |          |
|--|-------------------|-----------------------|------|-----------|-------------------|----------|
|  | SPD               | CDU/CSU <sup>2)</sup> | FDP  | DIE LINKE | GRÜNE             | Sonstige |
| <b>Schleswig-Holstein</b>                              |                   |                       |      |           |                   |          |
| BW 2005.....   | 38,2              | 36,4                  | 10,1 | 4,6       | 8,4               | 2,2      |
| LW 2009 <sup>1)</sup> .....                            | 25,4              | 31,5                  | 14,9 | 6,0       | 12,4              | 9,7      |
| BW 2009.....   | 26,8              | 32,2                  | 16,3 | 7,9       | 12,7              | 4,2      |
| <b>Mecklenburg-Vorpommern</b>                          |                   |                       |      |           |                   |          |
| BW 2005.....   | 31,7              | 29,6                  | 6,3  | 23,7      | 4,0               | 4,8      |
| LW 2006 <sup>1)</sup> .....                            | 30,2              | 28,8                  | 9,6  | 16,8      | 3,4               | 11,2     |
| BW 2009.....   | 16,6              | 33,1                  | 9,8  | 29,0      | 5,5               | 5,9      |
| <b>Hamburg</b>   |                   |                       |      |           |                   |          |
| BW 2005.....   | 38,7              | 28,9                  | 9,0  | 6,3       | 14,9              | 2,2      |
| LW 2008.....   | 34,1              | 42,6                  | 4,8  | 6,4       | 9,6 <sup>3)</sup> | 2,5      |
| BW 2009.....   | 27,4              | 27,8                  | 13,2 | 11,2      | 15,6              | 4,7      |
| <b>Niedersachsen</b>                                   |                   |                       |      |           |                   |          |
| BW 2005.....   | 43,2              | 33,6                  | 8,9  | 4,3       | 7,4               | 2,6      |
| LW 2008 <sup>1)</sup> .....                            | 30,3              | 42,5                  | 8,2  | 7,1       | 8,0               | 3,9      |
| BW 2009.....   | 29,3              | 33,2                  | 13,3 | 8,6       | 10,7              | 4,9      |
| <b>Bremen</b>  |                   |                       |      |           |                   |          |
| BW 2005.....   | 42,9              | 22,8                  | 8,1  | 8,4       | 14,3              | 3,5      |
| LW 2007.....   | 36,7              | 25,6                  | 6,0  | 8,4       | 16,5              | 6,6      |
| BW 2009.....   | 30,2              | 23,9                  | 10,6 | 14,3      | 15,4              | 5,5      |
| <b>Brandenburg</b>                                     |                   |                       |      |           |                   |          |
| BW 2005.....   | 35,8              | 20,6                  | 6,9  | 26,6      | 5,1               | 5,1      |
| LW 2009 <sup>1)</sup> .....                            | 33,0              | 19,8                  | 7,2  | 27,2      | 5,7 <sup>4)</sup> | 7,2      |
| BW 2009.....   | 25,1              | 23,6                  | 9,3  | 28,5      | 6,1               | 7,4      |
| <b>Sachsen-Anhalt</b>                                  |                   |                       |      |           |                   |          |
| BW 2005.....   | 32,7              | 24,7                  | 8,1  | 26,6      | 4,1               | 3,9      |
| LW 2006 <sup>1)</sup> .....                            | 21,4              | 36,2                  | 6,7  | 24,1      | 3,6               | 8,1      |
| BW 2009.....   | 16,9              | 30,1                  | 10,3 | 32,4      | 5,1               | 5,2      |
| <b>Berlin</b>  |                   |                       |      |           |                   |          |
| BW 2005.....   | 34,3              | 22,0                  | 8,2  | 16,4      | 13,7              | 5,4      |
| LW 2006 <sup>1)</sup> .....                            | 30,8              | 21,3                  | 7,6  | 13,4      | 13,1              | 13,7     |
| BW 2009.....   | 20,2              | 22,8                  | 11,5 | 20,2      | 17,4              | 7,9      |
| <b>Nordrhein-Westfalen</b>                             |                   |                       |      |           |                   |          |
| BW 2005.....   | 40,0              | 34,4                  | 10,0 | 5,2       | 7,6               | 2,8      |
| BW 2009.....   | 28,5              | 33,1                  | 14,9 | 8,4       | 10,1              | 5,0      |
| LW 2010.....   | 34,5              | 34,6                  | 6,7  | 5,6       | 12,1              | 6,5      |
| <b>Sachsen</b>   |                   |                       |      |           |                   |          |
| BW 2005.....   | 24,5              | 30,0                  | 10,2 | 22,8      | 4,8               | 7,7      |
| LW 2009 <sup>1)</sup> .....                            | 10,4              | 40,2                  | 10,0 | 20,6      | 6,4               | 12,4     |
| BW 2009.....   | 14,6              | 35,6                  | 13,3 | 24,5      | 6,7               | 5,4      |
| <b>Hessen</b>  |                   |                       |      |           |                   |          |
| BW 2005.....   | 35,6              | 33,7                  | 11,7 | 5,3       | 10,1              | 3,6      |
| LW 2009 <sup>1)</sup> .....                            | 23,7              | 37,2                  | 16,2 | 5,4       | 13,7              | 3,8      |
| BW 2009.....   | 25,6              | 32,2                  | 16,6 | 8,5       | 12,0              | 5,1      |
| <b>Thüringen</b>                                       |                   |                       |      |           |                   |          |
| BW 2005.....   | 29,8              | 25,7                  | 7,9  | 26,1      | 4,8               | 5,7      |
| LW 2009 <sup>1)</sup> .....                            | 18,5              | 31,2                  | 7,6  | 27,4      | 6,2               | 9,0      |
| BW 2009.....   | 17,6              | 31,2                  | 9,8  | 28,8      | 6,0               | 6,7      |
| <b>Rheinland-Pfalz</b>                                 |                   |                       |      |           |                   |          |
| BW 2005.....   | 34,6              | 36,9                  | 11,7 | 5,6       | 7,3               | 3,9      |
| LW 2006 <sup>1)</sup> .....                            | 45,6              | 32,8                  | 8,0  | –         | 4,6               | 9,0      |
| BW 2009.....   | 23,8              | 35,0                  | 16,6 | 9,4       | 9,7               | 5,6      |
| <b>Bayern</b>  |                   |                       |      |           |                   |          |
| BW 2005.....   | 25,5              | 49,2                  | 9,5  | 3,4       | 7,9               | 4,5      |
| LW 2008 <sup>5)</sup> .....                            | 18,6              | 43,4                  | 8,0  | 4,4       | 9,4               | 6,1      |
| BW 2009.....   | 16,8              | 42,5                  | 14,7 | 6,5       | 10,8              | 8,7      |
| <b>Baden-Württemberg</b>                               |                   |                       |      |           |                   |          |
| BW 2005.....   | 30,1              | 39,2                  | 11,9 | 3,8       | 10,7              | 4,3      |
| LW 2006.....   | 25,2              | 44,2                  | 10,7 | –         | 11,7              | 8,2      |
| BW 2009.....   | 19,3              | 34,4                  | 18,8 | 7,2       | 13,9              | 6,4      |
| <b>Saarland</b>  |                   |                       |      |           |                   |          |
| BW 2005.....   | 33,3              | 30,2                  | 7,4  | 18,5      | 5,9               | 4,7      |
| LW 2009.....   | 24,5              | 34,5                  | 9,2  | 21,3      | 5,9               | 4,5      |
| BW 2009.....   | 24,7              | 30,7                  | 11,9 | 21,2      | 6,8               | 4,8      |
| <b>Deutschland</b>                                     |                   |                       |      |           |                   |          |
| BW 2009.....   | 23,0              | 33,8 <sup>6)</sup>    | 14,6 | 11,9      | 10,7              | 6,0      |

1) Zweitstimmen. – 2) CSU nur in Bayern. – 3) GRÜNE/GAL. – 4) GRÜNE/B90. – 5) Gesamtstimmen. – 6) Davon CSU 6,5%.

Die CSU musste bei der Bundestagswahl 2009 einen Verlust an Zweitstimmen hinnehmen; der Zweitstimmenanteil sank von 49,2% (2005) auf 42,5% der in Bayern abgegebenen Stimmen. Damit erzielte die CSU 2009 nur noch 6,5% aller gültigen Zweitstimmen im Bundesgebiet; ihr Zweitstimmenanteil ging damit gegenüber der Bundestagswahl 2005 um 0,9 Prozentpunkte zurück.

Fasst man die Zweitstimmenanteile für die Parteien der Regierungskoalition (CDU, FDP und CSU) und die der verbleibenden Parteien (SPD, GRÜNE und DIE LINKE) zusammen, ergeben sich für die Koalition 48,4% und für die Opposition 45,6%. Bei der Bundestagswahl 2005 hatte die Differenz zwischen den Zweitstimmenanteilen der großen Koalition (CDU, CSU und SPD) und denen der Opposition (GRÜNE, FDP und DIE LINKE) 42,8 Prozentpunkte betragen. Die nicht an der Sitzverteilung nach Zweitstimmen teilnehmenden Parteien haben zusammen 6,0% der gültigen Zweitstimmen auf sich vereinigen können.

Schaubild 14



**40 Wahlkreise 2009 mit dem jeweils höchsten Zweitstimmenanteil für SPD, CDU bzw. CSU, FDP, DIE LINKE und GRÜNE**

| Wahlkreis |             | Zweitstimmen<br>in % |      |
|-----------|-------------|----------------------|------|
| Nr.       | Name (Land) | 2009                 | 2005 |

**Die 11 Wahlkreise mit dem höchsten Zweitstimmenanteil für die SPD**

|     |                                   |      |      |
|-----|-----------------------------------|------|------|
| 124 | Gelsenkirchen (NW)                | 42,0 | 53,8 |
| 117 | Duisburg II (NW)                  | 40,7 | 55,3 |
| 142 | Herne – Bochum II(NW)             | 40,2 | 54,0 |
| 118 | Oberhausen – Wesel III (NW)       | 39,4 | 53,9 |
| 120 | Essen II (NW)                     | 39,0 | 51,5 |
| 025 | Aurich – Emden (NI)               | 38,8 | 55,9 |
| 145 | Unna I (NW)                       | 37,6 | 50,3 |
| 126 | Bottrop – Recklinghausen III (NW) | 37,1 | 50,4 |
| 123 | Recklinghausen II (NW)            | 36,8 | 51,4 |
| 141 | Bochum I (NW)                     | 36,3 | 49,2 |
| 116 | Duisburg I (NW)                   | 36,3 | 49,9 |

**Die 10 Wahlkreise mit dem höchsten Zweitstimmenanteil für die CDU bzw. CSU**

|     |                           |      |      |
|-----|---------------------------|------|------|
| 033 | Cloppenburg – Vechta (NI) | 54,5 | 57,2 |
| 213 | Altötting (BY)            | 51,9 | 58,3 |
| 231 | Straubing (BY)            | 50,2 | 59,5 |
| 230 | Rottal-Inn (BY)           | 50,1 | 60,5 |
| 217 | Ingolstadt (BY)           | 49,6 | 52,7 |
| 240 | Kulmbach (BY)             | 49,5 | 51,8 |
| 254 | Donau-Ries (BY)           | 48,9 | 56,9 |
| 225 | Traunstein (BY)           | 48,8 | 57,5 |
| 228 | Landshut (BY)             | 48,7 | 55,5 |
| 248 | Bad Kissingen (BY)        | 47,3 | 53,1 |

**Die 10 Wahlkreise mit dem höchsten Zweitstimmenanteil für die FDP**

|     |                               |      |      |
|-----|-------------------------------|------|------|
| 285 | Rottweil – Tuttlingen (BW)    | 21,9 | 12,9 |
| 099 | Rhein-Sieg-Kreis II (NW)      | 21,8 | 14,9 |
| 181 | Main-Taunus (HE)              | 21,7 | 16,4 |
| 295 | Zollernalb – Sigmaringen (BW) | 21,5 | 11,9 |
| 287 | Konstanz (BW)                 | 21,3 | 13,7 |
| 260 | Böblingen (BW)                | 20,9 | 14,0 |
| 286 | Schwarzwald-Baar (BW)         | 20,8 | 12,9 |
| 262 | Nürtingen (BW)                | 20,7 | 13,4 |
| 264 | Waiblingen (BW)               | 20,7 | 13,7 |
| 266 | Neckar-Zaber (BW)             | 20,6 | 12,9 |

| Wahlkreis |             | Zweitstimmen<br>in % |      |
|-----------|-------------|----------------------|------|
| Nr.       | Name (Land) | 2009                 | 2005 |

**Die 10 Wahlkreise mit dem höchsten Zweitstimmenanteil für DIE LINKE**

|     |                                    |      |      |
|-----|------------------------------------|------|------|
| 087 | Berlin-Lichtenberg (BE)            | 41,2 | 35,5 |
| 086 | Berlin-Marzahn – Hellersdorf (BE)  | 40,8 | 34,4 |
| 075 | Mansfeld (ST)                      | 34,9 | 28,2 |
| 085 | Berlin-Treptow – Köpenick (BE)     | 33,7 | 28,5 |
| 060 | Märkisch-Oderland – Barnim II (BB) | 33,6 | 29,8 |
| 067 | Altmark (ST)                       | 33,6 | 27,5 |
| 072 | Anhalt (ST)                        | 33,3 | 26,9 |
| 069 | Harz (ST)                          | 32,3 | 26,3 |
| 070 | Magdeburg (ST)                     | 32,1 | 26,9 |
| 074 | Burgenland – Saalekreis (ST)       | 31,9 | 26,6 |

**Die 10 Wahlkreise mit dem höchsten Zweitstimmenanteil für die GRÜNEN**

|     |  |      |      |
|-----|--|------|------|
| 084 | Berlin-Friedrichshain – Kreuzberg – Prenzlauer Berg Ost (BE) | 27,4 | 21,8 |
| 281 | Freiburg (BW)  | 22,8 | 28,8 |
| 081 | Berlin-Charlottenburg – Wilmersdorf (BE)                     | 22,1 | 19,4 |
| 076 | Berlin-Mitte (BE)  | 22,0 | 18,1 |
| 258 | Stuttgart I (BW)   | 22,0 | 17,3 |
| 082 | Berlin-Tempelhof – Schöneberg (BE)                           | 21,6 | 16,8 |
| 095 | Köln II (NW)   | 19,8 | 16,6 |
| 077 | Berlin-Pankow (BE)   | 19,8 | 15,8 |
| 221 | München-West/Mitte (BY)                                      | 19,4 | 16,3 |
| 080 | Berlin-Steglitz – Zehlendorf (BE)                            | 19,4 | 15,9 |

10 der 11 Wahlkreise mit dem höchsten Zweitstimmenanteil der SPD lagen in Nordrhein-Westfalen, einer in Niedersachsen. Die 10 Wahlkreise mit dem höchsten Zweitstimmenanteil für die CDU bzw. CSU lagen in einem Fall für die CDU in Niedersachsen, die übrigen neun für die CSU in Bayern. Acht der zehn Wahlkreise mit dem höchsten Stimmenanteil der Zweitstimmen der FDP befanden sich in Baden-Württemberg, einer in Nordrhein-Westfalen und einer in Hessen. Bei der Partei DIE LINKE lagen sechs von diesen Wahlkreisen in Sachsen-Anhalt, drei in Berlin und einer in Brandenburg. Bei den GRÜNEN lagen sechs in Berlin, zwei in Baden-Württemberg, einer in Nordrhein-Westfalen und einer in Bayern (s. Tabelle 40).

## 5.2 Verteilung der Zweitstimmen auf die Parteien in den Wahlkreisen

Die SPD hat in 13 von 299 Wahlkreisen mehr als 40% der Zweitstimmen erhalten. Bei der CDU waren es 76. Die SPD erhielt in 193 Wahlkreisen unter 25% der Zweitstimmen, die CDU in 28 Wahlkreisen. Die Anteile der CSU lagen in den bayerischen Wahlkreisen zwischen 51,9% und 29,9%, wobei drei Wahlkreise einen Anteil an Zweitstimmen von mehr als 50% hatten (s. **Tabelle 41**).

Mehr als 10% der Zweitstimmen erhielt die FDP in 270 Wahlkreisen.

Die Partei DIE LINKE erreichte in 99 Wahlkreisen mehr als 10% der Zweitstimmen und lag in 7 Wahlkreisen unter 5%.

Die GRÜNEN hatten in 151 Wahlkreisen einen Zweitstimmenanteil von mehr als 10%. Unter 5% lagen sie in 23 Wahlkreisen.

### 41 Die 299 Wahlkreise nach dem Anteil der Zweitstimmen für die 2009 bzw. 2005 im Deutschen Bundestag vertretenen Parteien

| Anteil der<br>Zweitstimmen<br>von ... bis<br>unter ... % | Zahl der Wahlkreise mit nebenstehendem Stimmanteil der |      |      |      |      |      |                         |      |       |      |      |      |
|--|--|------|------|------|------|------|-------------------------|------|-------|------|------|------|
|  | SPD  |      | CDU  |      | FDP  |      | DIE LINKE <sup>1)</sup> |      | GRÜNE |      | CSU  |      |
|  | 2009   | 2005 | 2009 | 2005 | 2009 | 2005 | 2009                    | 2005 | 2009  | 2005 | 2009 | 2005 |
| 60 – 65.....   | –  | –    | –    | –    | –    | –    | –                       | –    | –     | –    | –    | 1    |
| 55 – 60.....   | –  | 2    | –    | 1    | –    | –    | –                       | –    | –     | –    | –    | 7    |
| 50 – 55.....   | –  | 9    | 1    | –    | –    | –    | –                       | –    | –     | –    | 3    | 17   |
| 45 – 50.....   | –  | 22   | 2    | 7    | –    | –    | –                       | –    | –     | –    | 13   | 9    |
| 40 – 45.....   | 3  | 30   | 12   | 30   | –    | –    | 2                       | –    | –     | –    | 17   | 6    |
| 35 – 40.....   | 11   | 60   | 61   | 60   | –    | –    | –                       | 1    | –     | –    | 6    | 5    |
| 30 – 35.....   | 31   | 95   | 99   | 65   | –    | –    | 18                      | 1    | –     | –    | 5    | –    |
| 25 – 30.....   | 61   | 48   | 51   | 53   | –    | –    | 26                      | 28   | 1     | –    | 1    | –    |
| 20 – 25.....   | 88   | 29   | 22   | 28   | 15   | –    | 12                      | 26   | 5     | 2    | –    | –    |
| 15 – 20.....   | 76   | 4    | 5    | 6    | 110  | 3    | 4                       | 7    | 35    | 18   | –    | –    |
| 10 – 15.....   | 29   | –    | 1    | 4    | 145  | 135  | 37                      | –    | 110   | 52   | –    | –    |
| 5 – 10.....  | –  | –    | –    | –    | 29   | 159  | 193                     | 84   | 125   | 174  | –    | –    |
| unter 5.....   | –  | –    | –    | –    | –    | 2    | 7                       | 152  | 23    | 53   | –    | –    |

1) Bis zur Namensänderung durch Parteibeschluss vom 17. Juli 2005: PDS.

## Zweitstimmenanteil SPD in %

nach Ländern

Endgültiges Ergebnis für die Bundesrepublik Deutschland

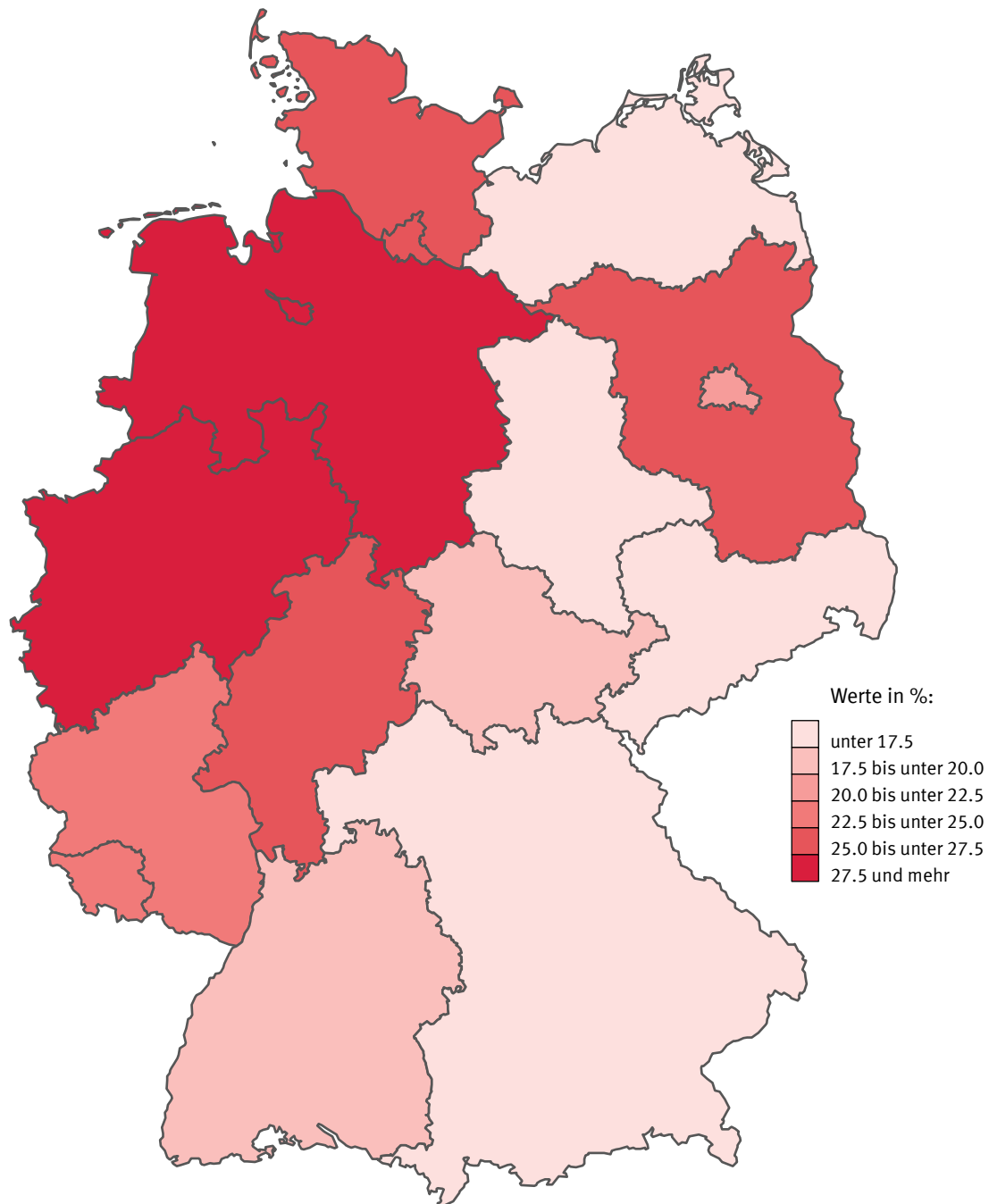
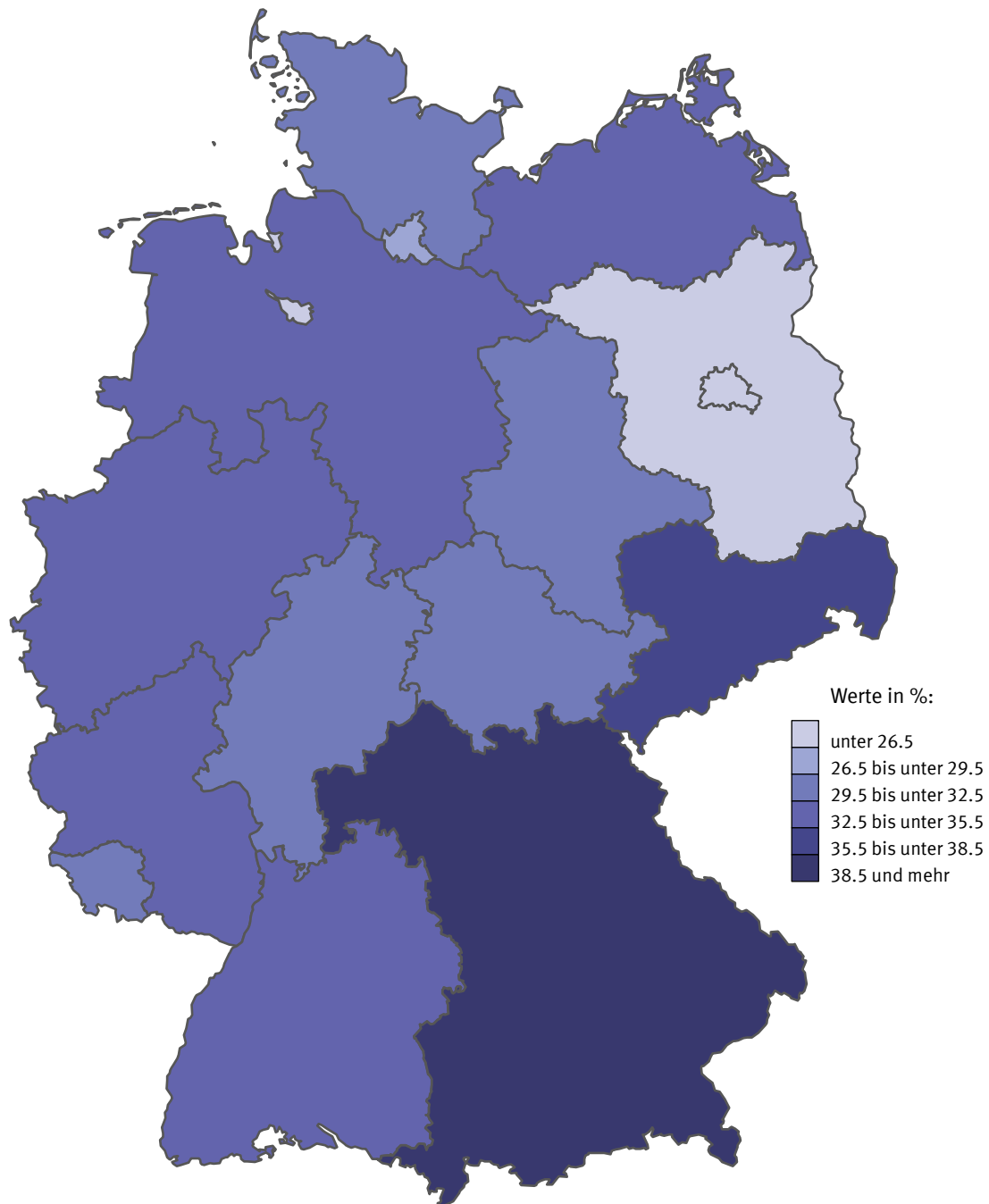


Schaubild 16

## Zweitstimmenanteil CDU/CSU in %

nach Ländern

Endgültiges Ergebnis für die Bundesrepublik Deutschland

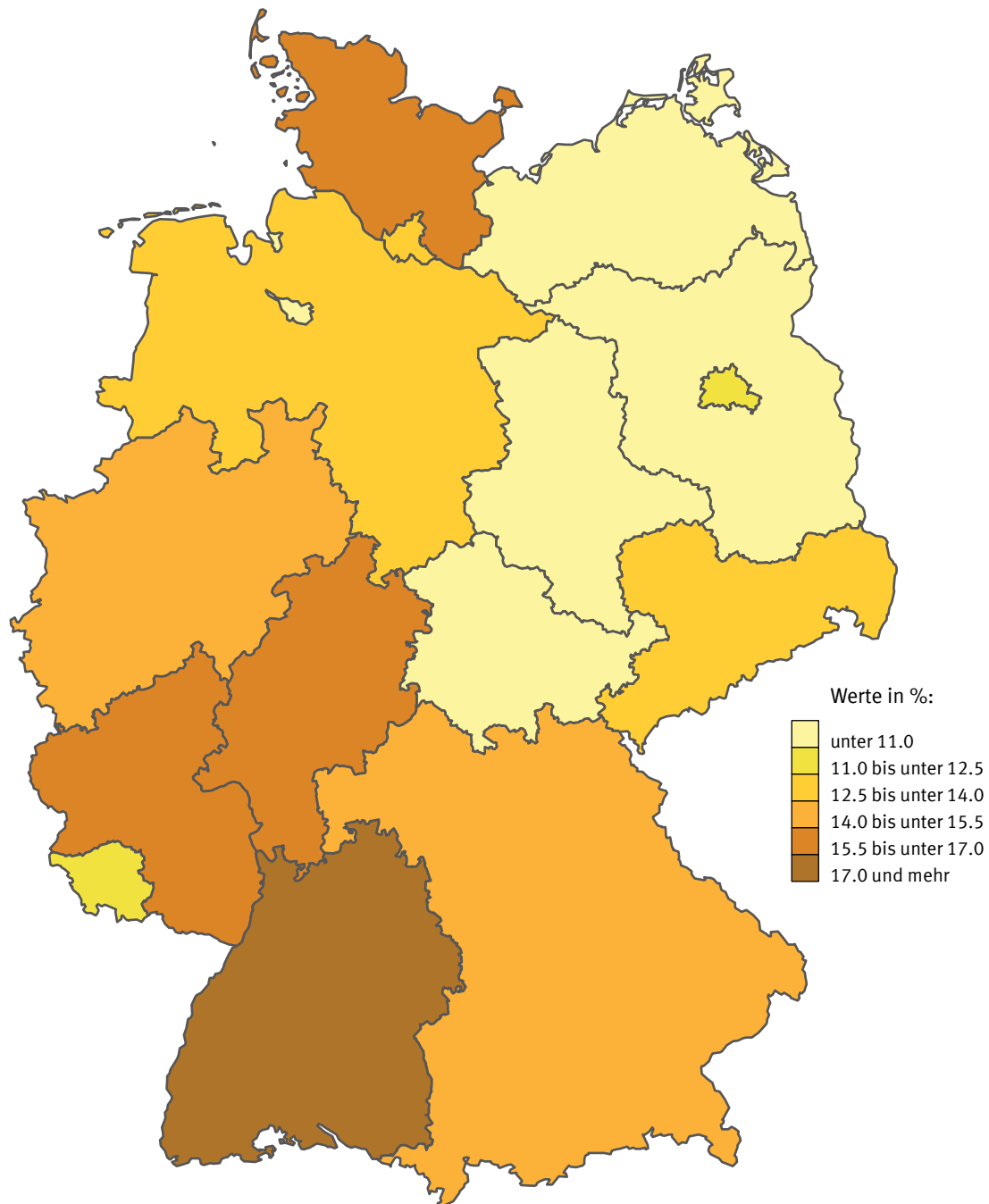


© Bundeswahlleiter, Wiesbaden 2009  
Geoinformationen © Bundesamt für Kartographie und Geodäsie ([www.bkg.bund.de](http://www.bkg.bund.de))

## Zweitstimmenanteil FDP in %

nach Ländern

Endgültiges Ergebnis für die Bundesrepublik Deutschland

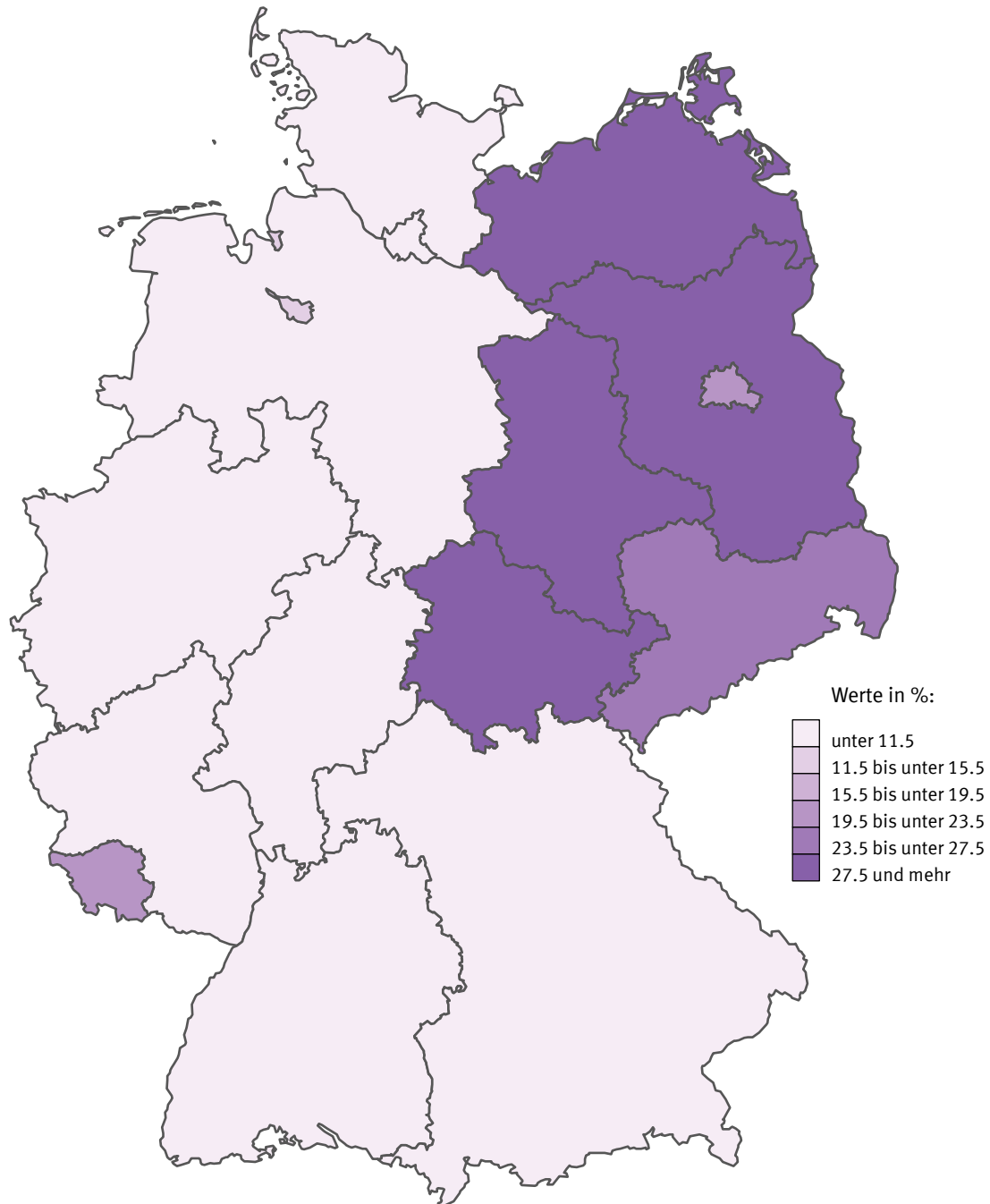




## Zweitstimmenanteil DIE LINKE in %

nach Ländern

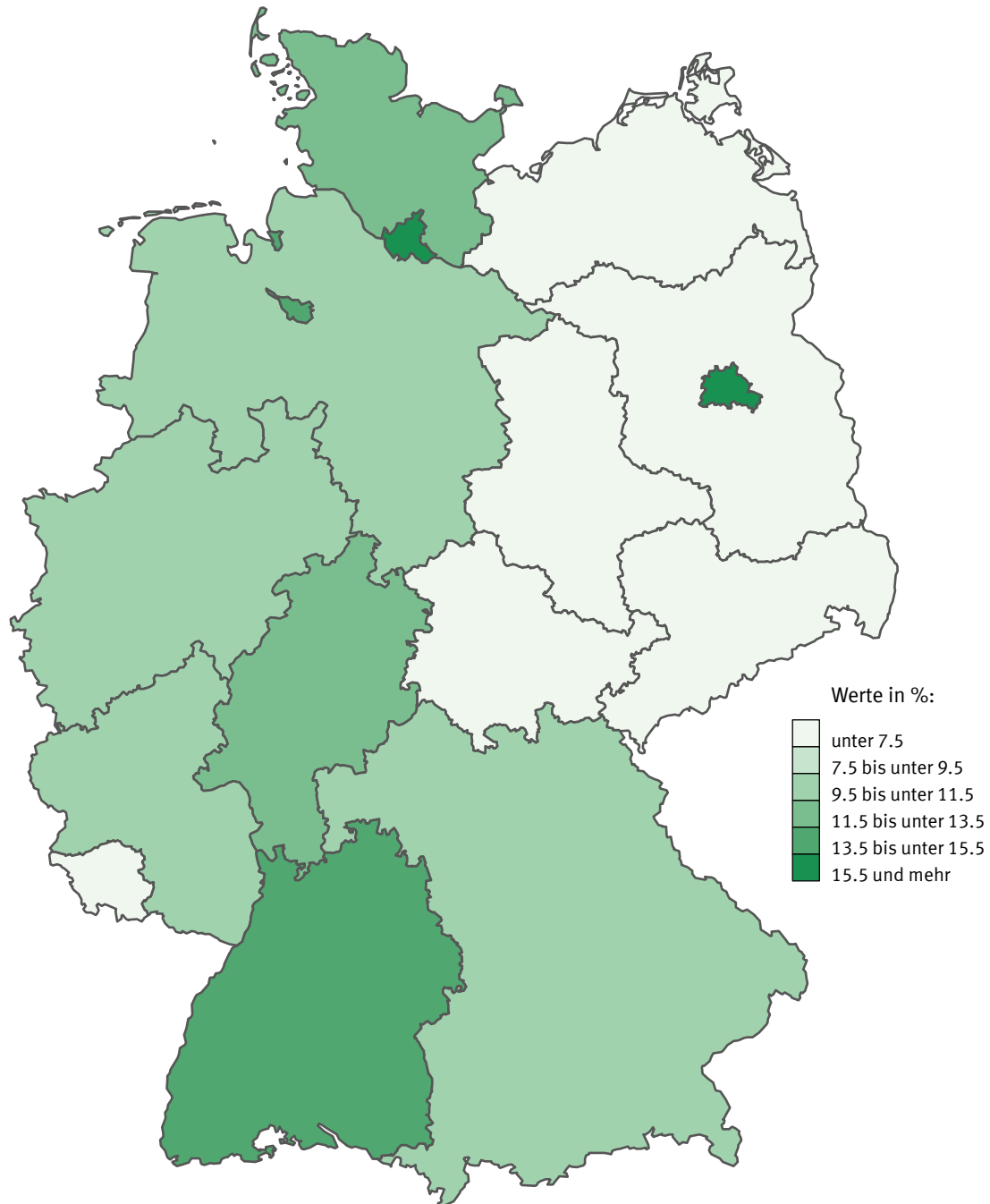
Endgültiges Ergebnis für die Bundesrepublik Deutschland



## Zweitstimmenanteil GRÜNE in %

nach Ländern

Endgültiges Ergebnis für die Bundesrepublik Deutschland

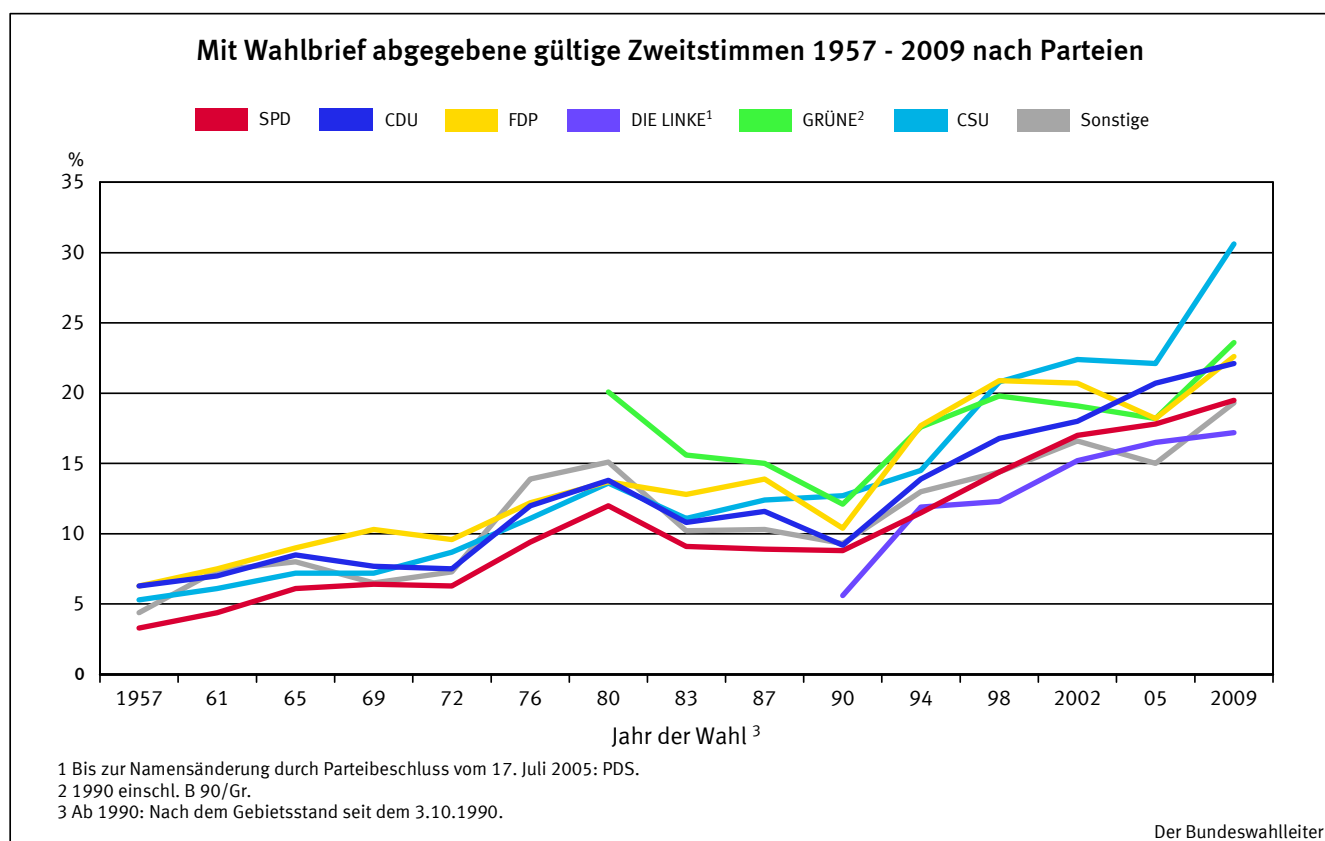


# 42 Gültige Stimmen der Briefwähler nach Parteien in Prozent seit 1957

| Partei | Wahl-jahr | Von 100 Zweitstimmen   |                                       |              |                    | Partei                  | Wahl-jahr | Von 100 Zweitstimmen   |                                       |              |                    |
|--------|-----------|--|---------------------------------------|--------------|--------------------|-------------------------|-----------|--|---------------------------------------|--------------|--------------------|
|        |           | für neben-stehende Parteien wurden mit Wahl-brief ab-gegeben | der                                   |              | Wäh-ler insge-samt |                         |           | für neben-stehende Parteien wurden mit Wahl-brief ab-gegeben | der                                   |              | Wäh-ler insge-samt |
|        |           |  | Brief-wähler                          | Urnen-Wähler |                    |                         |           |  | Brief-wähler                          | Urnen-wähler |                    |
|        |           |  | entfielen auf neben-stehende Parteien |              |                    |                         |           |  | entfielen auf neben-stehende Parteien |              |                    |
| SPD    | 1957      | 3,3  | 21,0                                  | 32,3         | 31,8               | DIE LINKE <sup>1)</sup> | 1990      | 5,6  | 1,4                                   | 2,5          | 2,4                |
|        | 1961      | 4,4  | 27,1                                  | 36,8         | 36,2               |                         | 1994      | 11,9   | 3,9                                   | 4,5          | 4,4                |
|        | 1965      | 6,1  | 32,0                                  | 39,9         | 39,3               |                         | 1998      | 12,3   | 3,9                                   | 5,3          | 5,1                |
|        | 1969      | 6,4  | 38,2                                  | 43,0         | 42,7               |                         | 2002      | 15,2   | 3,3                                   | 4,1          | 4,0                |
|        | 1972      | 6,3  | 39,6                                  | 46,3         | 45,8               |                         | 2005      | 16,5   | 7,6                                   | 9,0          | 8,7                |
|        | 1976      | 9,4  | 36,9                                  | 43,2         | 42,6               |                         | 2009      | 17,2   | 9,5                                   | 12,5         | 11,9               |
|        | 1980      | 12,0   | 39,2                                  | 43,4         | 42,9               | GRÜNE <sup>2)</sup>     | 1980      | 20,1   | 2,3                                   | 1,4          | 1,5                |
|        | 1983      | 9,1  | 32,9                                  | 38,8         | 38,2               |                         | 1983      | 15,6   | 8,2                                   | 5,3          | 5,6                |
|        | 1987      | 8,9  | 29,6                                  | 38,0         | 37,0               |                         | 1987      | 15,0   | 11,1                                  | 7,9          | 8,3                |
|        | 1990      | 8,8  | 31,0                                  | 33,7         | 33,5               |                         | 1990      | 12,1   | 6,4                                   | 4,9          | 5,1                |
|        | 1994      | 11,5   | 30,9                                  | 37,2         | 36,4               |                         | 1994      | 17,6   | 9,5                                   | 6,9          | 7,3                |
|        | 1998      | 14,4   | 36,5                                  | 41,8         | 40,9               |                         | 1998      | 19,8   | 8,2                                   | 6,4          | 6,7                |
|        | 2002      | 17,0   | 36,0                                  | 39,1         | 38,5               |                         | 2002      | 19,1   | 9,0                                   | 8,5          | 8,6                |
|        | 2005      | 17,8   | 32,5                                  | 34,7         | 34,2               |                         | 2005      | 18,2   | 7,9                                   | 8,2          | 8,1                |
|        | 2009      | 19,5   | 20,8                                  | 23,6         | 23,0               |                         | 2009      | 23,6   | 11,7                                  | 10,4         | 10,7               |
| CDU    | 1957      | 6,3  | 49,3                                  | 39,2         | 39,7               | CSU                     | 1957      | 5,3  | 11,0                                  | 10,4         | 10,5               |
|        | 1961      | 7,0  | 42,3                                  | 35,4         | 35,8               |                         | 1961      | 6,1  | 9,8                                   | 9,5          | 9,6                |
|        | 1965      | 8,5  | 43,3                                  | 37,5         | 38,0               |                         | 1965      | 7,2  | 9,3                                   | 9,6          | 9,6                |
|        | 1969      | 7,7  | 39,1                                  | 36,4         | 36,6               |                         | 1969      | 7,2  | 9,5                                   | 9,4          | 9,5                |
|        | 1972      | 7,5  | 36,7                                  | 35,1         | 35,2               |                         | 1972      | 8,7  | 11,6                                  | 9,5          | 9,7                |
|        | 1976      | 12,0   | 42,1                                  | 37,5         | 38,0               |                         | 1976      | 11,1   | 10,9                                  | 10,6         | 10,6               |
|        | 1980      | 13,8   | 36,1                                  | 34,0         | 34,2               |                         | 1980      | 13,6   | 10,7                                  | 10,2         | 10,3               |
|        | 1983      | 10,8   | 38,8                                  | 38,1         | 38,2               |                         | 1983      | 11,1   | 11,2                                  | 10,6         | 10,6               |
|        | 1987      | 11,6   | 35,8                                  | 34,3         | 34,5               |                         | 1987      | 12,4   | 10,9                                  | 9,7          | 9,8                |
|        | 1990      | 9,2  | 35,5                                  | 36,8         | 36,7               |                         | 1990      | 12,7   | 9,5                                   | 6,9          | 7,1                |
|        | 1994      | 13,9   | 35,3                                  | 34,0         | 34,2               |                         | 1994      | 14,5   | 7,8                                   | 7,2          | 7,3                |
|        | 1998      | 16,8   | 29,4                                  | 28,2         | 28,4               |                         | 1998      | 20,8   | 8,7                                   | 6,4          | 6,7                |
|        | 2002      | 18,0   | 29,3                                  | 29,6         | 29,5               |                         | 2002      | 22,4   | 11,1                                  | 8,5          | 9,0                |
|        | 2005      | 20,7   | 30,7                                  | 27,1         | 27,8               |                         | 2005      | 22,1   | 8,7                                   | 7,1          | 7,4                |
|        | 2009      | 22,1   | 28,0                                  | 27,1         | 27,3               |                         | 2009      | 30,6   | 9,3                                   | 5,8          | 6,5                |
| FDP    | 1957      | 6,3  | 9,7                                   | 7,6          | 7,7                | Son-stige               | 1957      | 4,4  | 9,0                                   | 10,4         | 10,3               |
|        | 1961      | 7,5  | 16,2                                  | 12,6         | 12,8               |                         | 1961      | 7,4  | 4,7                                   | 5,8          | 5,7                |
|        | 1965      | 9,0  | 11,5                                  | 9,3          | 9,5                |                         | 1965      | 8,0  | 3,9                                   | 3,6          | 3,6                |
|        | 1969      | 10,3   | 8,3                                   | 5,6          | 5,8                |                         | 1969      | 6,5  | 4,9                                   | 5,5          | 5,5                |
|        | 1972      | 9,6  | 11,1                                  | 8,1          | 8,4                |                         | 1972      | 7,3  | 0,9                                   | 0,9          | 0,9                |
|        | 1976      | 12,2   | 8,9                                   | 7,8          | 7,9                |                         | 1976      | 13,9   | 1,1                                   | 0,9          | 0,9                |
|        | 1980      | 13,7   | 11,1                                  | 10,6         | 10,6               |                         | 1980      | 15,1   | 0,5                                   | 0,5          | 0,5                |
|        | 1983      | 12,8   | 8,4                                   | 6,8          | 7,0                |                         | 1983      | 10,2   | 0,5                                   | 0,5          | 0,5                |
|        | 1987      | 13,9   | 11,3                                  | 8,8          | 9,1                |                         | 1987      | 10,3   | 1,3                                   | 1,4          | 1,4                |
|        | 1990      | 10,4   | 12,1                                  | 10,9         | 11,0               |                         | 1990      | 9,3  | 4,2                                   | 4,1          | 4,2                |
|        | 1994      | 17,7   | 9,1                                   | 6,6          | 6,9                |                         | 1994      | 13,0   | 3,5                                   | 3,6          | 3,6                |
|        | 1998      | 20,9   | 8,1                                   | 5,9          | 6,2                |                         | 1998      | 14,4   | 5,3                                   | 6,0          | 5,9                |
|        | 2002      | 20,7   | 8,4                                   | 7,1          | 7,4                |                         | 2002      | 16,6   | 2,8                                   | 3,1          | 3,0                |
|        | 2005      | 18,2   | 9,5                                   | 9,9          | 9,8                |                         | 2005      | 15,0   | 3,1                                   | 4,1          | 3,9                |
|        | 2009      | 22,6   | 15,3                                  | 14,4         | 14,6               |                         | 2009      | 19,3   | 5,4                                   | 6,2          | 6,0                |

1) Bis zur Namensänderung durch Parteibeschluss vom 17. Juli 2005: PDS. – 2) 1990 einschl. B90/Gr.

Schaubild 20



### 5.3 Stimmabgabe der Briefwähler

Von den gültigen Zweitstimmen je Partei wurden bei der Bundestagswahl 2009 für die SPD 19,5%, für die CDU 22,1%, für die FDP 22,6%, für DIE LINKE 17,2%, für die GRÜNEN 23,6% und für die CSU 30,6% mit Wahlbriefen abgegeben (siehe Tabelle 42 und Schaubild 20).

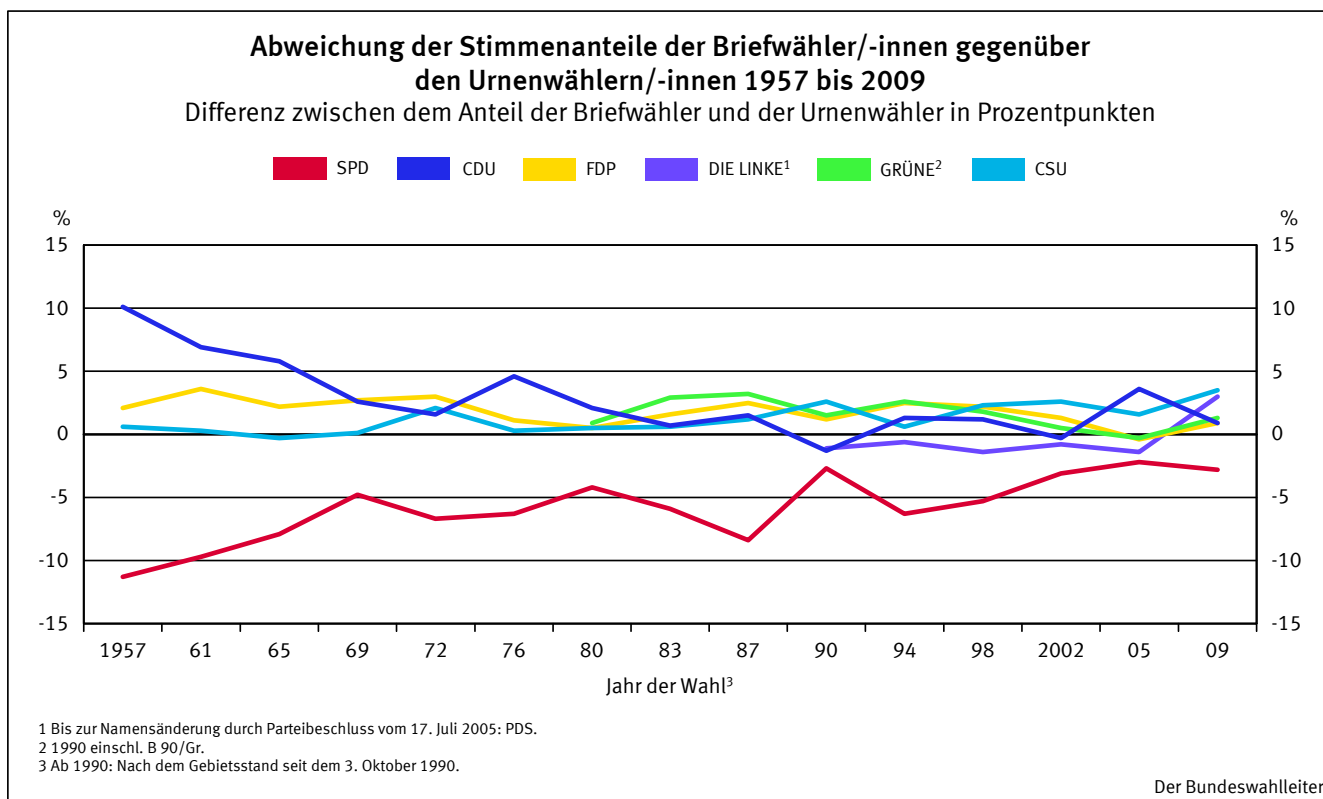
Von den abgegebenen gültigen Zweitstimmen der Briefwähler entfielen 2009 auf die SPD 20,8%, auf die CDU 28,0%, auf die FDP 15,3%, auf DIE LINKE 9,5%, auf die GRÜNEN 11,7% und auf die CSU 9,3%.

### 43 Abweichung der Zweitstimmenanteile der Briefwähler gegenüber den Urnenwählern seit 1957 in Prozentpunkten

| Wahljahr  | SPD    | CDU    | FDP   | DIE LINKE <sup>1)</sup> | GRÜNE <sup>2)</sup> | CSU   |
|-----------|--------|--------|-------|-------------------------|---------------------|-------|
| 1957..... | - 11,3 | + 10,1 | + 2,1 | X                       | X                   | + 0,6 |
| 1961..... | - 9,7  | + 6,9  | + 3,6 | X                       | X                   | + 0,3 |
| 1965..... | - 7,9  | + 5,8  | + 2,2 | X                       | X                   | - 0,3 |
| 1969..... | - 4,8  | + 2,6  | + 2,7 | X                       | X                   | + 0,1 |
| 1972..... | - 6,7  | + 1,6  | + 3,0 | X                       | X                   | + 2,1 |
| 1976..... | - 6,3  | + 4,6  | + 1,1 | X                       | X                   | + 0,3 |
| 1980..... | - 4,2  | + 2,1  | + 0,5 | X                       | + 0,9               | + 0,5 |
| 1983..... | - 5,9  | + 0,7  | + 1,6 | X                       | + 2,9               | + 0,6 |
| 1987..... | - 8,4  | + 1,5  | + 2,5 | X                       | + 3,2               | + 1,2 |
| 1990..... | - 2,7  | - 1,3  | + 1,2 | - 1,1                   | + 1,5               | + 2,6 |
| 1994..... | - 6,3  | + 1,3  | + 2,5 | - 0,6                   | + 2,6               | + 0,6 |
| 1998..... | - 5,3  | + 1,2  | + 2,2 | - 1,4                   | + 1,8               | + 2,3 |
| 2002..... | - 3,1  | - 0,3  | + 1,3 | - 0,8                   | + 0,5               | + 2,6 |
| 2005..... | - 2,2  | + 3,6  | - 0,4 | - 1,4                   | - 0,3               | + 1,6 |
| 2009..... | - 2,8  | + 0,9  | + 0,9 | - 3,0                   | + 1,3               | + 3,5 |

1) Bis zur Namensänderung durch Parteibeschluss vom 17. Juli 2005: PDS. – 2) 1990 einschl. B 90/Gr.

Schaubild 21



Von den Urnenwählern hatten mit ihrer Zweitstimme 23,6% die SPD, 27,1% die CDU, 14,4% die FDP, 12,5% DIE LINKE, 10,4% die GRÜNEN und die 5,8% die CSU gewählt. Der Anteil der CDU, FDP, GRÜNEN und CSU-Wähler/innen unter den Briefwählern ist höher als unter den Urnenwählern, während bei der SPD und der Partei DIE LINKE der Anteil der Urnenwähler über dem der Briefwähler liegt (s. **Tabelle 43** und **Schaubild 21**).

Dabei ist aber für die CDU zu beachten, dass sie in Bayern nicht mit einer Landesliste angetreten ist. Legt man den Zweitstimmenanteil der CDU bei Urnen- und Briefwählern an den gültigen Zweitstimmen in allen Bundesländern außer Bayern zugrunde, so liegt das Briefwahlergebnis der CDU 4,0 Prozentpunkte über den Urnenwahlergebnis (Briefwahlergebnis: 35,4%; Urnenwahlergebnis: 31,4%). Das Briefwahlergebnis der CSU, die nur in Bayern angetreten ist, liegt in Bayern mit 44,6% um 2,9 Prozentpunkte über dem Urnenwahlergebnis von 41,7%.

## 6 Ergebnisse zur Stimmabgabe nach Geschlecht und Altersgruppen<sup>1)</sup>

Im Folgenden werden die Ergebnisse der Repräsentativen Wahlstatistik zunächst unter dem Gesichtspunkt des Einflusses des Geschlechts auf das Wahlverhalten bei der Bundestagswahl 2009 dargestellt und im Vergleich zur Bundestagswahl 2005 beleuchtet; es folgt die Betrachtung des Einflusses des Alters der Wählerinnen und Wähler auf deren Wahlentscheidung. Zuletzt wird das Augenmerk auf die jeweils besten und schlechtesten Ergebnisse in den Altersgruppen nach Geschlecht gerichtet (s. **Tabellen 44-47** und **Schaubilder 22-26**).

1) Vgl. hierzu auch Schorn, K., Gisart, B.: „Wahlverhalten bei der Bundestagswahl 2009 nach Geschlecht und Alter in WiSta 3/2010, S. 219 ff.

### **6.1 SPD erzielte bei den Senioren ein überdurchschnittliches Ergebnis**

Bei der differenzierten Betrachtung der Wahlergebnisse der SPD zeigten sich zwischen den Geschlechtern keine Unterschiede: 23,0% der Männer und 23,1% der Frauen gaben ihre Zweitstimme der SPD. Bei der Bundestagswahl 2005 waren es noch deutlich mehr Frauen (35,5%) als Männer (32,8%) gewesen, die für die Sozialdemokraten stimmten. Folglich waren die Stimmenverluste der SPD bei den Frauen mit 12,4 Prozentpunkten wesentlich höher als bei den Männern mit 9,8 Prozentpunkten.

Die SPD gewann bei der Bundestagswahl 2009 ihren höchsten Stimmenanteil bei den Wählerinnen und Wählern ab 60 Jahren. In dieser Altersgruppe konnte sie mit 27,3% ihr bestes – über dem Bundesdurchschnitt liegendes – Ergebnis erzielen. Die jüngeren Wähler/-innen zwischen 25 und 34 Jahren konnte sie dagegen am wenigsten überzeugen (17,0%). Bei den Jungwählern/-wählerinnen bis 24 Jahren musste sie ihre größten Stimmenverluste hinnehmen. Sie verlor hier mit 18,7 Prozentpunkten mehr als die Hälfte ihres Zweitstimmenanteils. Bei der Bundestagswahl 2005 hatte sie in dieser Altersgruppe ihren größten Rückhalt gefunden. Auch in allen folgenden Altersgruppen setzte sich der Stimmenverlust der SPD gegenüber der Bundestagswahl 2005 fort, wurde aber kontinuierlich geringer und betrug in der Altersgruppe der ab 60-Jährigen noch 6,8 Prozentpunkte. Den höchsten Stimmenanteil erhielt die SPD von Männern ab 60 Jahren (27,6%), am wenigsten (mit 16,1%) stimmten die 25- bis 34-jährigen Männer für die SPD.

### **6.2 CDU gewann bei den Frauen**

In allen Altersgruppen waren es die Frauen, die im größeren Umfang für die CDU votierten. Mit 29,6% übertrafen die Wählerinnen die Wähler um 4,8 Prozentpunkte. Die CDU konnte bei den Frauen ihr Ergebnis von 2005 um 1,6 Prozentpunkte steigern und ist damit wieder – wie schon in den 1950er- bis 1970er-Jahren eine von Frauen bevorzugte Partei. Demgegenüber büßte sie bei der männlichen Wählerschaft gegenüber der Bundestagswahl 2005 (27,5%) 2,7 Prozentpunkte ein.

Der Stimmenanteil der CDU lag bei den Wählerinnen und Wählern in den Altersgruppen zwischen 25 und 59 Jahren relativ gleich hoch bei etwa 24%, stieg bei den Wählerinnen und Wählern ab 60 Jahren dann aber sprunghaft um etwa die Hälfte auf 34,4% an. Das niedrigste Ergebnis erzielte die CDU mit 20,9% bei der Wählerschaft unter 25 Jahren. Auch wenn die CDU in jeder Altersgruppe den höchsten Stimmenanteil aller Parteien erhielt, war ihr Vorsprung bei den Seniorinnen und Senioren am deutlichsten. In allen anderen Altersgruppen blieb die CDU hinter ihrem Bundesergebnis von 27,3% zurück. Im Vergleich zur Bundestagswahl 2005 konnten die Christdemokraten in den beiden Altersgruppen der 18- bis 24-Jährigen bzw. der 25- bis 34-Jährigen Stimmengewinne von jeweils 0,7 Prozentpunkten verbuchen, bei den 35- bis 44-Jährigen musste sie Stimmenverluste von 0,2 Prozentpunkten, bei den 45- bis 59-Jährigen von 2,5 Prozentpunkten hinnehmen. Obwohl die CDU bei den älteren Wählern und Wählerinnen den größten Rückhalt hatte, verlor sie dort gegenüber der Bundestagswahl 2005 0,4 Prozentpunkte ihres Zweitstimmenanteils.

Das mit Abstand beste Ergebnis erzielte die CDU bei den Frauen ab 60 Jahren (36,9%), das schlechteste dagegen mit 19,1% bei den Jungwählern. Zwischen bestem und schlechtestem Ergebnis liegt ein Unterschied von 17,8 Prozentpunkten.

### **6.3 Zugewinne für die FDP in allen Altersgruppen**

Die FDP hat bei der Bundestagswahl 2009 ihr bestes Zweitstimmenergebnis in der Geschichte der Bundesrepublik Deutschland erzielt. Dazu trugen die Männer mit 16,1% und die Frauen mit 13,1% bei. Gegenüber der Bundestagswahl 2005 war dies bei den Männern ein Plus von 5,4 Prozentpunkten und bei den Frauen von 4,1 Prozentpunkten.

Die Liberalen gewannen in den Altersgruppen den höchsten Stimmenanteil bei den 25- bis 34-Jährigen (18,3%), gefolgt von den 35- bis 44-Jährigen (16,6%). Sie lagen damit 3,7 bzw. 2,0 Prozentpunkte über ihrem Bundesdurchschnitt. Die FDP konnte im Vergleich zur Bundestagswahl 2005 in allen Altersgruppen Zugewinne an Stimmenanteilen – zwischen 3,4 und 6,7 Prozentpunkten – erzielen, am stärksten war der Zugewinn in der Altersgruppe der 35- bis 44-Jährigen, am geringsten bei den Seniorinnen und Senioren. Dort fand die FDP mit 12,2% den geringsten Rückhalt und schnitt damit unterdurchschnittlich ab.

Den größten Zweitstimmenanteil gewann die FDP bei den 25- bis 34-jährigen Wählern (20,5%), am wenigsten konnten die Freien Demokraten die Seniorinnen (11,3%) überzeugen.

#### **6.4 DIE LINKE fand größten Rückhalt bei den 45- bis 59-jährigen Männern**

Nach Geschlechtern betrachtet gaben hauptsächlich Männer der Partei DIE LINKE ihre Zweitstimme (13,3%). Dies waren 2,7 Prozentpunkte mehr als bei den Frauen (10,6%). Gegenüber der Bundestagswahl 2005 verzeichnete DIE LINKE bei den Männern 3,4 und bei den Frauen 3,0 Prozentpunkte mehr.

DIE LINKE konnte ihren Stimmenanteil im Vergleich zur Bundestagswahl 2005 in allen Altersgruppen um 2,5 bis 4,1 Prozentpunkte ausbauen. Während die jüngsten Wähler/-innen mit 10,3% am wenigsten für DIE LINKE stimmten, konnte sie danach von Altersgruppe zu Altersgruppe mehr Stimmen erzielen. Überdurchschnittlich viele Stimmen erhielt sie von den 45- bis 59-Jährigen (15,2%). Bei den ältesten Wählern und Wählerinnen kam sie nur auf 10,4%. Hier entschieden sich lediglich 8,6% der Frauen für DIE LINKE, das schlechteste Ergebnis der Partei DIE LINKE, differenziert nach Alter und Geschlecht. Am häufigsten votierten die 45- bis 59-jährigen Männer für DIE LINKE (16,9%).

#### **6.5 Auch GRÜNE bei den Frauen vorn**

Rückblickend auf vergangene Bundestagswahlen ist festzustellen, dass die GRÜNEN traditionell stets einen stärkeren Rückhalt bei den Frauen fanden. Dies hat sich bei der Bundestagswahl 2009 erneut bestätigt. Zum Wahlergebnis der GRÜNEN von 10,7% haben die Frauen mit 12,0% und die Männer mit 9,4% beigetragen. Damit haben die GRÜNEN im Vergleich mit der Bundestagswahl 2005 bei den Frauen 3,2 Prozentpunkte und bei den Männern 2,0 Prozentpunkte an Zweitstimmen hinzugewonnen.

Die GRÜNEN haben in allen Altersgruppen mit Ausnahme der ältesten Wähler/-innen überdurchschnittliche Ergebnisse erzielt. In der Altersgruppe der ab 60-Jährigen lag das Ergebnis 5,7 Prozentpunkte unter dem Bundesergebnis. Dennoch gewannen die GRÜNEN im Vergleich zu 2005 auch bei den Seniorinnen und Senioren noch Stimmenanteile von immerhin 1,1 Prozentpunkten hinzu. Insgesamt konnten sie damit in allen Altersgruppen ihre Stimmenanteile leicht erhöhen. Den größten Zuwachs erzielten die GRÜNEN mit 4,5 Prozentpunkten bei den Wählern unter 25 Jahren.

Von allen Frauen, die für die GRÜNEN stimmten, waren die Erstwählerinnen am häufigsten vertreten (18,9%). Nur die CDU sprach in dieser Altersgruppe mehr Wählerinnen an (22,7%). Die geringste Resonanz fanden die GRÜNEN mit 4,6% bei den Senioren. Dies ist im Vergleich der im Bundestag vertretenen Parteien das schlechteste in einer Altersgruppe erzielte Ergebnis überhaupt. Zwischen dem besten und dem schwächsten Ergebnis bei den GRÜNEN liegt eine Spanne von 14,3 Prozentpunkten.

#### **6.6 CSU schnitt bei älteren Wählerinnen und Wählern am besten ab**

Für die CSU stimmten wie für die CDU in der Mehrzahl die Frauen. Während sie mit 6,8% zum Wahlergebnis der CSU beitrugen, waren es bei den Männern 6,2%. Im Vergleich mit der Bundestagswahl 2005 waren die Verluste bei den Frauen (0,7 Prozentpunkte) geringer als bei den Männern: Diese fielen mit 1,1 Prozentpunkten deutlich höher aus.

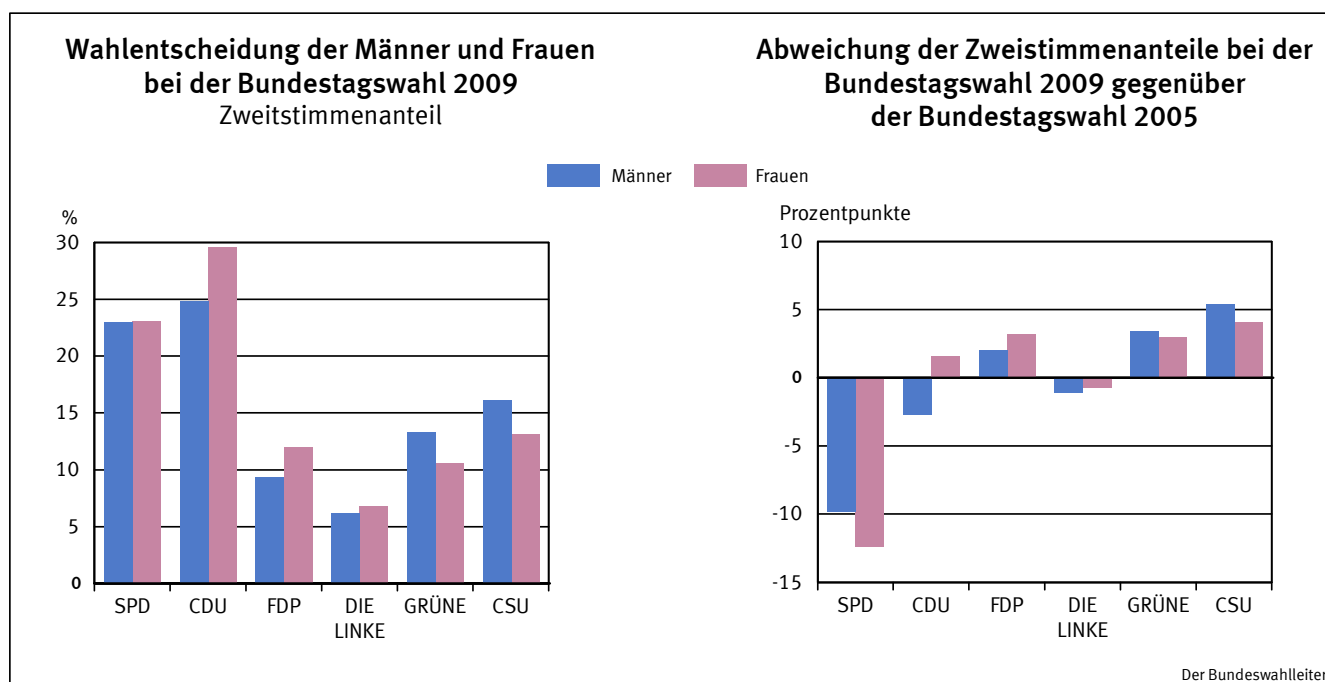
Bei der Betrachtung der Stimmabgabe nach Altersgruppen ergab sich auch hier ein dem Ergebnis der CDU vergleichbares Bild. Die CSU schnitt bei den Wählern ab 60 Jahren am besten ab (8,0 %), dieses Ergebnis liegt etwa ein Drittel über den Ergebnissen in den übrigen Altersgruppen. Wie die CDU blieb auch die CSU in den Altersgruppen unter 60 Jahren hinter ihrem Bundesergebnis zurück und verzeichnete mit 5,2% ebenfalls das niedrigste Ergebnis bei den jungen Wählern unter 25 Jahren. Sie war zudem mit der SPD die einzige Partei, die – wenn auch in deutlich geringerem Maße – in allen Altersgruppen Verluste an Stimmenanteilen hinnehmen musste (zwischen 0,5 und 1,2 Prozentpunkten).

#### 44 Zweitstimmen in den Ländern nach Parteien und Geschlecht bei der Bundestagswahl 2009 in Prozent

| Land   | Von 100 gültigen Zweitstimmen entfielen auf |             |             |             |             |            |            |
|--|---|-------------|-------------|-------------|-------------|------------|------------|
|  | SPD   | CDU         | FDP         | DIE LINKE   | GRÜNE       | CSU        | Sonstige   |
| <b>Insgesamt</b>                                   |   |             |             |             |             |            |            |
| Schleswig-Holstein .....                           | 26,8  | 32,2        | 16,3        | 7,9         | 12,7        | –          | 4,2        |
| Mecklenburg-Vorpommern .....                       | 16,6  | 33,1        | 9,8         | 29,0        | 5,5         | –          | 5,9        |
| Hamburg.....                                       | 27,4  | 27,8        | 13,2        | 11,2        | 15,6        | –          | 4,7        |
| Niedersachsen .....                                | 29,3  | 33,2        | 13,3        | 8,6         | 10,7        | –          | 4,9        |
| Bremen.....  | 30,2  | 23,9        | 10,6        | 14,3        | 15,4        | –          | 5,5        |
| Brandenburg .....                                  | 25,1  | 23,6        | 9,3         | 28,5        | 6,1         | –          | 7,4        |
| Sachsen-Anhalt .....                               | 16,9  | 30,1        | 10,3        | 32,4        | 5,1         | –          | 5,2        |
| Berlin.....  | 20,2  | 22,8        | 11,5        | 20,2        | 17,4        | –          | 7,9        |
| Nordrhein-Westfalen .....                          | 28,5  | 33,1        | 14,9        | 8,4         | 10,1        | –          | 5,0        |
| Sachsen .....                                      | 14,6  | 35,6        | 13,3        | 24,5        | 6,7         | –          | 5,4        |
| Hessen .....                                       | 25,6  | 32,2        | 16,6        | 8,5         | 12,0        | –          | 5,1        |
| Thüringen .....                                    | 17,6  | 31,2        | 9,8         | 28,8        | 6,0         | –          | 6,7        |
| Rheinland-Pfalz .....                              | 23,8  | 35,0        | 16,6        | 9,4         | 9,7         | –          | 5,6        |
| Bayern .....                                       | 16,8  | –           | 14,7        | 6,5         | 10,8        | 42,5       | 8,7        |
| Baden-Württemberg .....                            | 19,3  | 34,4        | 18,8        | 7,2         | 13,9        | –          | 6,4        |
| Saarland .....                                     | 24,7  | 30,7        | 11,9        | 21,2        | 6,8         | –          | 4,8        |
| <b>Deutschland</b>                                 | <b>23,0</b>                                 | <b>27,3</b> | <b>14,6</b> | <b>11,9</b> | <b>10,7</b> | <b>6,5</b> | <b>6,0</b> |
| davon: früheres Bundesgebiet und Berlin-West ..... | 24,1  | 26,7        | 15,4        | 8,3         | 11,5        | 7,9        | 5,9        |
| Neue Länder und Berlin-Ost.....                    | 17,9  | 29,8        | 10,6        | 28,5        | 6,8         | –          | 6,3        |
| <b>Männer</b>                                      |   |             |             |             |             |            |            |
| Schleswig-Holstein .....                           | 26,6  | 30,3        | 17,6        | 9,3         | 10,8        | –          | 5,4        |
| Mecklenburg-Vorpommern .....                       | 16,5  | 29,2        | 10,8        | 30,1        | 4,9         | –          | 8,5        |
| Hamburg.....                                       | 26,6  | 25,2        | 15,2        | 13,0        | 14,0        | –          | 6,0        |
| Niedersachsen .....                                | 29,3  | 30,5        | 14,9        | 10,1        | 9,2         | –          | 6,0        |
| Bremen.....  | 29,7  | 22,0        | 11,3        | 16,1        | 13,7        | –          | 7,2        |
| Brandenburg .....                                  | 23,6  | 21,7        | 10,3        | 29,5        | 5,3         | –          | 9,6        |
| Sachsen-Anhalt .....                               | 16,9  | 26,8        | 10,8        | 33,9        | 4,4         | –          | 7,2        |
| Berlin.....  | 20,1  | 20,9        | 12,7        | 21,2        | 15,7        | –          | 9,5        |
| Nordrhein-Westfalen .....                          | 28,5  | 30,2        | 16,4        | 10,0        | 9,0         | –          | 5,9        |
| Sachsen .....                                      | 14,8  | 31,8        | 14,2        | 25,7        | 6,3         | –          | 7,3        |
| Hessen .....                                       | 25,4  | 29,4        | 18,2        | 10,2        | 10,5        | –          | 6,3        |
| Thüringen .....                                    | 17,1  | 27,9        | 10,5        | 30,2        | 5,2         | –          | 9,0        |
| Rheinland-Pfalz .....                              | 23,9  | 31,5        | 18,3        | 11,1        | 8,4         | –          | 6,8        |
| Bayern .....                                       | 17,0  | –           | 16,5        | 7,6         | 9,3         | 39,9       | 9,7        |
| Baden-Württemberg .....                            | 19,6  | 31,4        | 20,9        | 8,4         | 11,9        | –          | 7,7        |
| Saarland .....                                     | 24,1  | 27,6        | 12,7        | 23,9        | 6,2         | –          | 5,5        |
| <b>Deutschland</b>                                 | <b>23,0</b>                                 | <b>24,8</b> | <b>16,1</b> | <b>13,3</b> | <b>9,4</b>  | <b>6,2</b> | <b>7,3</b> |
| davon: früheres Bundesgebiet und Berlin-West ..... | 24,1  | 24,3        | 17,1        | 9,8         | 10,1        | 7,5        | 7,1        |
| Neue Länder und Berlin-Ost.....                    | 17,5  | 26,8        | 11,5        | 29,6        | 6,1         | –          | 8,5        |
| <b>Frauen</b>                                      |   |             |             |             |             |            |            |
| Schleswig-Holstein .....                           | 26,9  | 34,0        | 15,0        | 6,6         | 14,4        | –          | 3,1        |
| Mecklenburg-Vorpommern .....                       | 16,6  | 36,8        | 8,9         | 28,0        | 6,1         | –          | 3,6        |
| Hamburg.....                                       | 28,1  | 30,2        | 11,4        | 9,5         | 17,1        | –          | 3,6        |
| Niedersachsen .....                                | 29,3  | 35,8        | 11,7        | 7,2         | 12,2        | –          | 3,9        |
| Bremen.....  | 30,7  | 25,6        | 10,0        | 12,6        | 17,0        | –          | 4,0        |
| Brandenburg .....                                  | 26,5  | 25,4        | 8,5         | 27,6        | 6,8         | –          | 5,3        |
| Sachsen-Anhalt .....                               | 16,8  | 33,2        | 9,9         | 31,0        | 5,9         | –          | 3,2        |
| Berlin.....  | 20,3  | 24,6        | 10,5        | 19,3        | 18,9        | –          | 6,4        |
| Nordrhein-Westfalen .....                          | 28,5  | 35,9        | 13,4        | 7,0         | 11,1        | –          | 4,1        |
| Sachsen .....                                      | 14,4  | 39,2        | 12,4        | 23,3        | 7,1         | –          | 3,6        |
| Hessen .....                                       | 25,8  | 34,8        | 15,1        | 7,0         | 13,5        | –          | 3,9        |
| Thüringen .....                                    | 18,1  | 34,2        | 9,1         | 27,5        | 6,7         | –          | 4,4        |
| Rheinland-Pfalz .....                              | 23,6  | 38,3        | 15,1        | 7,7         | 10,9        | –          | 4,5        |
| Bayern .....                                       | 16,7  | –           | 12,9        | 5,3         | 12,3        | 45,1       | 7,7        |
| Baden-Württemberg .....                            | 19,0  | 37,4        | 16,8        | 6,0         | 15,7        | –          | 5,1        |
| Saarland .....                                     | 25,3  | 33,5        | 11,1        | 18,6        | 7,2         | –          | 4,2        |
| <b>Deutschland</b>                                 | <b>23,1</b>                                 | <b>29,6</b> | <b>13,1</b> | <b>10,6</b> | <b>12,0</b> | <b>6,8</b> | <b>4,8</b> |
| davon: früheres Bundesgebiet und Berlin-West ..... | 24,1  | 29,0        | 13,8        | 7,0         | 12,9        | 8,3        | 4,9        |
| Neue Länder und Berlin-Ost.....                    | 18,2  | 32,7        | 9,8         | 27,5        | 7,5         | –          | 4,3        |



Schaubild 22



### 6.7 Sonstige Parteien

Die sonstigen Parteien erhielten mit 14,7% der Stimmen bei den 18- bis 24-jährigen den höchsten Stimmenanteil. Mit zunehmendem Alter stimmten weniger Wähler/-innen für diese Parteien. In der Altersgruppe ab 60 Jahren gaben nur noch 2,7% der Frauen und Männer ihre Stimmen den sonstigen Parteien.

Unter den sonstigen Parteien waren mit 2,0% die PIRATEN am stärksten vertreten. Sie waren in allen Bundesländern außer Sachsen angetreten. Nach den vorliegenden Daten aus sieben dieser Länder konnten sie in allen Altersgruppen deutlich weniger Frauen als Männer für sich gewinnen. Hierbei ist bemerkenswert, dass sie bei den 18- bis 24-jährigen Männern mit deutlichem Abstand am besten abschnitten. Ihr Rückhalt nahm bei den Wählerinnen und Wählern mit zunehmendem Alter ab und spielte bei den 60-jährigen und Älteren nur noch eine untergeordnete Rolle.

### 6.8 Unterschiede in Ost und West

Zwischen den Geschlechtern gab es im Abstimmungsverhalten zwischen Ost und West keine signifikanten Unterschiede. Wie jedoch bereits das endgültige Wahlergebnis zeigte, unterschied sich das Stimmverhalten in Ost und West in den Altersgruppen. Hier gab es den größten Unterschied im Stimmverhalten bei der Partei DIE LINKE, die in den neuen Ländern als zweitstärkste Partei aus der Wahl hervorging. Sie konnte dort in der Gruppe der 45- bis 59-jährigen mit 33,4% ihr bestes Ergebnis erzielen. Auch bei den Wählerinnen und Wählern ab 60 Jahren erreichte sie mehr als 30%. Im Westen erzielte DIE LINKE ihr bestes Ergebnis (11,2%) ebenfalls in der Gruppe der 45- bis 59-jährigen. In den übrigen Altersgruppen lag sie hier stets unter 10%, den geringsten Rückhalt fand sie in der Altersgruppe ab 60 Jahren mit 6,0%.

Die GRÜNEN schnitten in den neuen Bundesländern in allen Altersgruppen schlechter ab als im Westen. Auch zeigte sich der geringere Rückhalt bei den älteren Wählerinnen und Wählern in Ost und West gleichermaßen. Sie kamen in den neuen Bundesländern bei den ältesten Wählern und Wählerinnen auf einen Stimmenanteil von 3,5%. Doch auch in den alten Bundesländern gewannen sie in dieser Altersgruppe mit lediglich 5,4% den niedrigsten Stimmenanteil (s. Tabelle 45 und Schaubild 23).

# 45 Stimmabgabe nach Geschlecht und Altersgruppen bei der Bundestagswahl 2009

Gültige Zweitstimmen

| Partei                                       | Insgesamt       |            | Davon Wähler im Alter von ... bis unter ... Jahren |            |                |            |                |            |                 |            |                 |            |
|--|-----------------|------------|--|------------|----------------|------------|----------------|------------|-----------------|------------|-----------------|------------|
|  |                 |            | 18 – 25  |            | 25 – 35        |            | 35 – 45        |            | 45 – 60         |            | 60 und mehr     |            |
|  | 1 000           | %          | 1 000  | %          | 1 000          | %          | 1 000          | %          | 1 000           | %          | 1 000           | %          |
| <b>Deutschland</b>                           |                 |            |  |            |                |            |                |            |                 |            |                 |            |
| Insgesamt                                    |                 |            |  |            |                |            |                |            |                 |            |                 |            |
| SPD  | 9 990,5         | 23,0       | 633,1  | 18,2       | 858,3          | 17,0       | 1 491,2        | 20,2       | 2 897,6         | 23,4       | 4 110,2         | 27,3       |
| CDU  | 11 828,3        | 27,3       | 727,4  | 20,9       | 1 198,6        | 23,7       | 1 784,7        | 24,1       | 2 941,3         | 23,7       | 5 176,4         | 34,4       |
| FDP  | 6 316,1         | 14,6       | 534,2  | 15,3       | 925,5          | 18,3       | 1 228,5        | 16,6       | 1 788,5         | 14,4       | 1 839,5         | 12,2       |
| DIE LINKE                                    | 5 155,9         | 11,9       | 358,8  | 10,3       | 529,5          | 10,5       | 825,2          | 11,2       | 1 884,1         | 15,2       | 1 558,3         | 10,4       |
| GRÜNE  | 4 643,3         | 10,7       | 537,4  | 15,4       | 700,6          | 13,8       | 1 092,8        | 14,8       | 1 554,8         | 12,5       | 757,8           | 5,0        |
| CSU  | 2 830,2         | 6,5        | 179,9  | 5,2        | 305,7          | 6,0        | 439,8          | 6,0        | 701,5           | 5,7        | 1 203,4         | 8,0        |
| Sonstige                                     | 2 606,9         | 6,0        | 512,7  | 14,7       | 542,8          | 10,7       | 528,0          | 7,1        | 623,1           | 5,0        | 400,3           | 2,7        |
| <b>Zusammen</b>                              | <b>43 371,2</b> | <b>100</b> | <b>3 483,4</b>                                     | <b>100</b> | <b>5 061,0</b> | <b>100</b> | <b>7 390,1</b> | <b>100</b> | <b>12 390,8</b> | <b>100</b> | <b>15 045,9</b> | <b>100</b> |
| Männer                                       |                 |            |  |            |                |            |                |            |                 |            |                 |            |
| SPD  | 4 832,3         | 23,0       | 320,6  | 17,9       | 410,4          | 16,1       | 745,1          | 20,2       | 1 470,4         | 23,8       | 1 885,9         | 27,6       |
| CDU  | 5 209,5         | 24,8       | 342,8  | 19,1       | 548,2          | 21,5       | 820,1          | 22,2       | 1 349,2         | 21,9       | 2 149,3         | 31,5       |
| FDP  | 3 387,7         | 16,1       | 309,1  | 17,3       | 520,6          | 20,5       | 696,7          | 18,9       | 950,6           | 15,4       | 910,6           | 13,3       |
| DIE LINKE                                    | 2 793,8         | 13,3       | 174,1  | 9,7        | 277,4          | 10,9       | 445,1          | 12,0       | 1 044,9         | 16,9       | 852,3           | 12,5       |
| GRÜNE  | 1 969,8         | 9,4        | 217,1  | 12,1       | 295,9          | 11,6       | 465,4          | 12,6       | 679,5           | 11,0       | 311,9           | 4,6        |
| CSU  | 1 301,8         | 6,2        | 87,2   | 4,9        | 148,8          | 5,8        | 214,8          | 5,8        | 334,4           | 5,4        | 516,6           | 7,6        |
| Sonstige                                     | 1 537,1         | 7,3        | 339,1  | 18,9       | 344,0          | 13,5       | 308,6          | 8,3        | 338,4           | 5,5        | 207,0           | 3,0        |
| <b>Zusammen</b>                              | <b>21 032,1</b> | <b>100</b> | <b>1 790,1</b>                                     | <b>100</b> | <b>2 545,2</b> | <b>100</b> | <b>3 695,8</b> | <b>100</b> | <b>6 167,3</b>  | <b>100</b> | <b>6 833,7</b>  | <b>100</b> |
| Frauen                                       |                 |            |  |            |                |            |                |            |                 |            |                 |            |
| SPD  | 5 158,1         | 23,1       | 312,5  | 18,5       | 447,9          | 17,8       | 746,1          | 20,2       | 1 427,2         | 22,9       | 2 224,4         | 27,1       |
| CDU  | 6 618,7         | 29,6       | 384,6  | 22,7       | 650,4          | 25,9       | 964,6          | 26,1       | 1 592,1         | 25,6       | 3 027,1         | 36,9       |
| FDP  | 2 928,4         | 13,1       | 225,0  | 13,3       | 404,9          | 16,1       | 531,7          | 14,4       | 837,9           | 13,5       | 928,9           | 11,3       |
| DIE LINKE                                    | 2 362,1         | 10,6       | 184,7  | 10,9       | 252,1          | 10,0       | 380,2          | 10,3       | 839,2           | 13,5       | 706,0           | 8,6        |
| GRÜNE  | 2 673,5         | 12,0       | 320,2  | 18,9       | 404,7          | 16,1       | 627,3          | 17,0       | 875,3           | 14,1       | 445,9           | 5,4        |
| CSU  | 1 528,4         | 6,8        | 92,7   | 5,5        | 156,9          | 6,2        | 225,0          | 6,1        | 367,1           | 5,9        | 686,7           | 8,4        |
| Sonstige                                     | 1 069,8         | 4,8        | 173,5  | 10,2       | 198,9          | 7,9        | 219,4          | 5,9        | 284,7           | 4,6        | 193,3           | 2,4        |
| <b>Zusammen</b>                              | <b>22 339,1</b> | <b>100</b> | <b>1 693,3</b>                                     | <b>100</b> | <b>2 515,8</b> | <b>100</b> | <b>3 694,3</b> | <b>100</b> | <b>6 223,5</b>  | <b>100</b> | <b>8 212,2</b>  | <b>100</b> |
| <b>Früheres Bundesgebiet und Berlin-West</b> |                 |            |  |            |                |            |                |            |                 |            |                 |            |
| Insgesamt                                    |                 |            |  |            |                |            |                |            |                 |            |                 |            |
| SPD  | 8 622,6         | 24,1       | 547,8  | 19,0       | 737,2          | 17,8       | 1 323,4        | 21,3       | 2 546,2         | 25,1       | 3 468,1         | 28,1       |
| CDU  | 9 547,9         | 26,7       | 581,4  | 20,2       | 946,0          | 22,8       | 1 438,0        | 23,2       | 2 304,3         | 22,7       | 4 278,3         | 34,6       |
| FDP  | 5 502,9         | 15,4       | 451,2  | 15,6       | 774,9          | 18,7       | 1 067,4        | 17,2       | 1 544,1         | 15,2       | 1 665,4         | 13,5       |
| DIE LINKE                                    | 2 974,8         | 8,3        | 233,5  | 8,1        | 345,3          | 8,3        | 530,2          | 8,5        | 1 130,6         | 11,2       | 735,2           | 6,0        |
| GRÜNE  | 4 123,8         | 11,5       | 474,8  | 16,5       | 596,1          | 14,4       | 973,3          | 15,7       | 1 414,9         | 14,0       | 664,7           | 5,4        |
| CSU  | 2 830,2         | 7,9        | 179,9  | 6,2        | 305,7          | 7,4        | 439,8          | 7,1        | 701,5           | 6,9        | 1 203,4         | 9,7        |
| Sonstige                                     | 2 122,2         | 5,9        | 416,1  | 14,4       | 438,0          | 10,6       | 434,6          | 7,0        | 495,1           | 4,9        | 338,4           | 2,7        |
| <b>Zusammen</b>                              | <b>35 724,5</b> | <b>100</b> | <b>2 884,6</b>                                     | <b>100</b> | <b>4 143,2</b> | <b>100</b> | <b>6 206,6</b> | <b>100</b> | <b>10 136,6</b> | <b>100</b> | <b>12 353,5</b> | <b>100</b> |
| Männer                                       |                 |            |  |            |                |            |                |            |                 |            |                 |            |
| SPD  | 4 182,1         | 24,1       | 275,6  | 18,7       | 349,9          | 16,9       | 663,4          | 21,4       | 1 299,6         | 25,7       | 1 593,6         | 28,4       |
| CDU  | 4 217,3         | 24,3       | 274,4  | 18,6       | 429,6          | 20,7       | 659,4          | 21,3       | 1 059,0         | 20,9       | 1 795,0         | 31,9       |
| FDP  | 2 961,5         | 17,1       | 259,8  | 17,6       | 436,2          | 21,1       | 607,5          | 19,6       | 826,2           | 16,3       | 831,9           | 14,8       |
| DIE LINKE                                    | 1 695,3         | 9,8        | 114,1  | 7,7        | 184,3          | 8,9        | 297,8          | 9,6        | 662,1           | 13,1       | 437,0           | 7,8        |
| GRÜNE  | 1 744,0         | 10,1       | 190,5  | 12,9       | 249,1          | 12,0       | 411,0          | 13,3       | 617,2           | 12,2       | 276,3           | 4,9        |
| CSU  | 1 301,8         | 7,5        | 87,2   | 5,9        | 148,8          | 7,2        | 214,8          | 6,9        | 334,4           | 6,6        | 516,6           | 9,2        |
| Sonstige                                     | 1 223,0         | 7,1        | 273,5  | 18,5       | 273,6          | 13,2       | 247,8          | 8,0        | 257,8           | 5,1        | 170,2           | 3,0        |
| <b>Zusammen</b>                              | <b>17 325,0</b> | <b>100</b> | <b>1 475,0</b>                                     | <b>100</b> | <b>2 071,5</b> | <b>100</b> | <b>3 101,5</b> | <b>100</b> | <b>5 056,3</b>  | <b>100</b> | <b>5 620,6</b>  | <b>100</b> |
| Frauen                                       |                 |            |  |            |                |            |                |            |                 |            |                 |            |
| SPD  | 4 440,5         | 24,1       | 272,2  | 19,3       | 387,3          | 18,7       | 660,0          | 21,3       | 1 246,6         | 24,5       | 1 874,4         | 27,8       |
| CDU  | 5 330,6         | 29,0       | 307,0  | 21,8       | 516,4          | 24,9       | 778,6          | 25,1       | 1 245,3         | 24,5       | 2 483,3         | 36,9       |
| FDP  | 2 541,4         | 13,8       | 191,4  | 13,6       | 338,7          | 16,3       | 460,0          | 14,8       | 717,8           | 14,1       | 833,5           | 12,4       |
| DIE LINKE                                    | 1 279,5         | 7,0        | 119,4  | 8,5        | 161,0          | 7,8        | 232,4          | 7,5        | 468,5           | 9,2        | 298,2           | 4,4        |
| GRÜNE  | 2 379,8         | 12,9       | 284,3  | 20,2       | 347,0          | 16,7       | 562,4          | 18,1       | 797,7           | 15,7       | 388,4           | 5,8        |
| CSU  | 1 528,4         | 8,3        | 92,7   | 6,6        | 156,9          | 7,6        | 225,0          | 7,2        | 367,1           | 7,2        | 686,7           | 10,2       |
| Sonstige                                     | 899,2           | 4,9        | 142,5  | 10,1       | 164,4          | 7,9        | 186,8          | 6,0        | 237,3           | 4,7        | 168,2           | 2,5        |
| <b>Zusammen</b>                              | <b>18 399,5</b> | <b>100</b> | <b>1 409,5</b>                                     | <b>100</b> | <b>2 071,7</b> | <b>100</b> | <b>3 105,1</b> | <b>100</b> | <b>5 080,3</b>  | <b>100</b> | <b>6 732,8</b>  | <b>100</b> |

## 45 Stimmabgabe nach Geschlecht und Altersgruppen bei der Bundestagswahl 2009

Gültige Zweitstimmen

| Partei                            | Insgesamt      |            | Davon Wähler im Alter von ... bis unter ... Jahren |            |              |            |                |            |                |            |                |            |
|-----------------------------------|----------------|------------|--|------------|--------------|------------|----------------|------------|----------------|------------|----------------|------------|
|                                   |                |            | 18 – 25  |            | 25 – 35      |            | 35 – 45        |            | 45 – 60        |            | 60 und mehr    |            |
|                                   | 1 000          | %          | 1 000  | %          | 1 000        | %          | 1 000          | %          | 1 000          | %          | 1 000          | %          |
| <b>Neue Länder und Berlin-Ost</b> |                |            |  |            |              |            |                |            |                |            |                |            |
| Insgesamt                         |                |            |  |            |              |            |                |            |                |            |                |            |
| SPD                               | 1 367,9        | 17,9       | 85,4   | 14,3       | 121,1        | 13,2       | 167,8          | 14,2       | 351,4          | 15,6       | 642,2          | 23,9       |
| CDU                               | 2 280,3        | 29,8       | 146,0  | 24,4       | 252,6        | 27,5       | 346,7          | 29,3       | 636,9          | 28,3       | 898,1          | 33,4       |
| FDP                               | 813,1          | 10,6       | 83,0   | 13,9       | 150,6        | 16,4       | 161,1          | 13,6       | 244,4          | 10,8       | 174,1          | 6,5        |
| DIE LINKE                         | 2 181,1        | 28,5       | 125,3  | 20,9       | 184,2        | 20,1       | 295,1          | 24,9       | 753,5          | 33,4       | 823,1          | 30,6       |
| GRÜNE                             | 519,5          | 6,8        | 62,6   | 10,4       | 104,5        | 11,4       | 119,4          | 10,1       | 139,9          | 6,2        | 93,1           | 3,5        |
| CSU                               | –              | –          | –  | –          | –            | –          | –              | –          | –              | –          | –              | –          |
| Sonstige                          | 484,7          | 6,3        | 96,6   | 16,1       | 104,8        | 11,4       | 93,4           | 7,9        | 128,0          | 5,7        | 61,8           | 2,3        |
| <b>Zusammen</b>                   | <b>7 646,7</b> | <b>100</b> | <b>598,8</b>                                       | <b>100</b> | <b>917,9</b> | <b>100</b> | <b>1 183,5</b> | <b>100</b> | <b>2 254,1</b> | <b>100</b> | <b>2 692,4</b> | <b>100</b> |
| Männer                            |                |            |  |            |              |            |                |            |                |            |                |            |
| SPD                               | 650,3          | 17,5       | 45,1   | 14,3       | 60,5         | 12,8       | 81,7           | 13,7       | 170,7          | 15,4       | 292,3          | 24,1       |
| CDU                               | 992,2          | 26,8       | 68,4   | 21,7       | 118,6        | 25,0       | 160,7          | 27,0       | 290,2          | 26,1       | 354,3          | 29,2       |
| FDP                               | 426,2          | 11,5       | 49,4   | 15,7       | 84,4         | 17,8       | 89,3           | 15,0       | 124,4          | 11,2       | 78,7           | 6,5        |
| DIE LINKE                         | 1 098,5        | 29,6       | 60,0   | 19,0       | 93,1         | 19,7       | 147,3          | 24,8       | 382,8          | 34,5       | 415,3          | 34,2       |
| GRÜNE                             | 225,9          | 6,1        | 26,6   | 8,5        | 46,8         | 9,9        | 54,5           | 9,2        | 62,3           | 5,6        | 35,6           | 2,9        |
| CSU                               | –              | –          | –  | –          | –            | –          | –              | –          | –              | –          | –              | –          |
| Sonstige                          | 314,1          | 8,5        | 65,6   | 20,8       | 70,3         | 14,8       | 60,8           | 10,2       | 80,6           | 7,3        | 36,8           | 3,0        |
| <b>Zusammen</b>                   | <b>3 707,1</b> | <b>100</b> | <b>315,1</b>                                       | <b>100</b> | <b>473,8</b> | <b>100</b> | <b>594,3</b>   | <b>100</b> | <b>1 111,0</b> | <b>100</b> | <b>1 213,1</b> | <b>100</b> |
| Frauen                            |                |            |  |            |              |            |                |            |                |            |                |            |
| SPD                               | 717,6          | 18,2       | 40,3   | 14,2       | 60,7         | 13,7       | 86,1           | 14,6       | 180,6          | 15,8       | 349,9          | 23,7       |
| CDU                               | 1 288,1        | 32,7       | 77,6   | 27,3       | 134,0        | 30,2       | 186,0          | 31,6       | 346,8          | 30,3       | 543,8          | 36,8       |
| FDP                               | 387,0          | 9,8        | 33,6   | 11,9       | 66,2         | 14,9       | 71,8           | 12,2       | 120,0          | 10,5       | 95,4           | 6,4        |
| DIE LINKE                         | 1 082,6        | 27,5       | 65,3   | 23,0       | 91,1         | 20,5       | 147,8          | 25,1       | 370,7          | 32,4       | 407,7          | 27,6       |
| GRÜNE                             | 293,7          | 7,5        | 35,9   | 12,7       | 57,7         | 13,0       | 65,0           | 11,0       | 77,6           | 6,8        | 57,5           | 3,9        |
| CSU                               | –              | –          | –  | –          | –            | –          | –              | –          | –              | –          | –              | –          |
| Sonstige                          | 170,6          | 4,3        | 31,0   | 10,9       | 34,4         | 7,8        | 32,6           | 5,5        | 47,5           | 4,2        | 25,0           | 1,7        |
| <b>Zusammen</b>                   | <b>3 939,6</b> | <b>100</b> | <b>283,7</b>                                       | <b>100</b> | <b>444,1</b> | <b>100</b> | <b>589,2</b>   | <b>100</b> | <b>1 143,2</b> | <b>100</b> | <b>1 479,3</b> | <b>100</b> |

Schaubild 23

### Stimmabgabe im früheren Bundesgebiet und Berlin-West bei der Bundestagswahl 2009

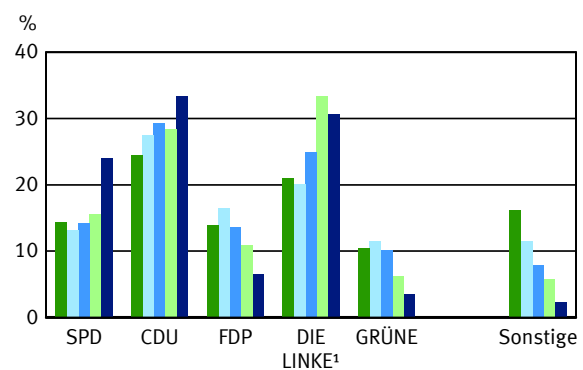
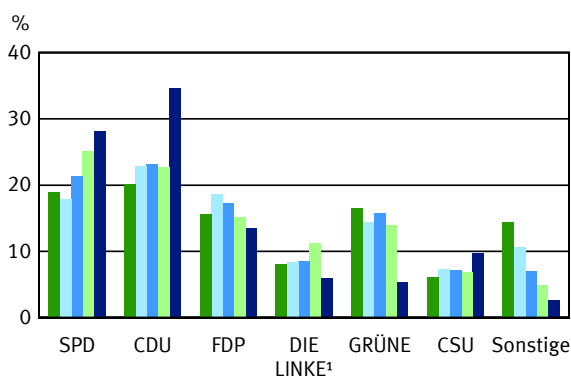
Zweitstimmenanteile der Parteien

### Stimmabgabe in den neuen Bundesländern und Berlin-Ost bei der Bundestagswahl 2009

Zweitstimmenanteile der Parteien

Altersgruppen von ... bis unter ... Jahren

18 – 25 25 – 35 35 – 45 45 – 60 60 und mehr



1 Bis zur Namensänderung durch Parteibeschluss vom 17. Juli 2005: PDS.

Der Bundeswahlleiter

Schaubild 24

# **Stimmabgabe der Männer und Frauen bei der Bundestagswahl 2009** Zweitstimmenanteil der Parteien

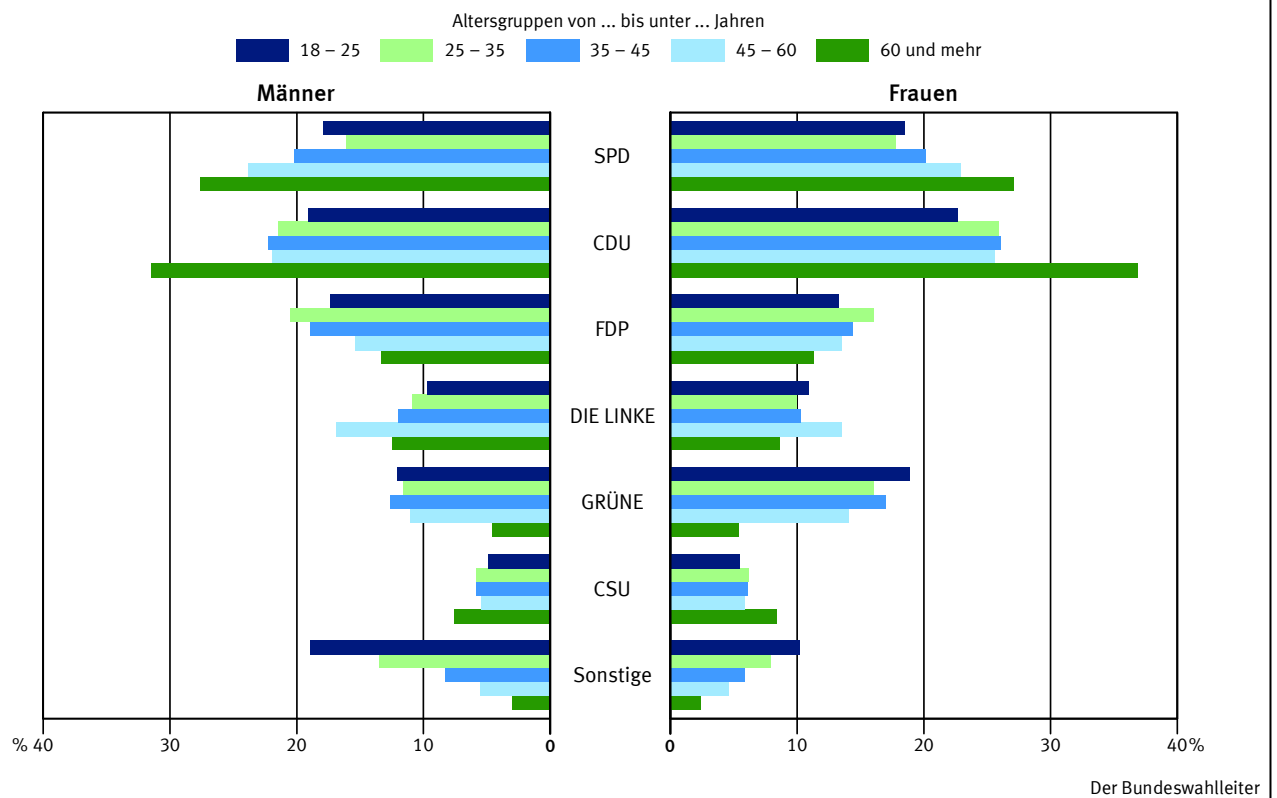
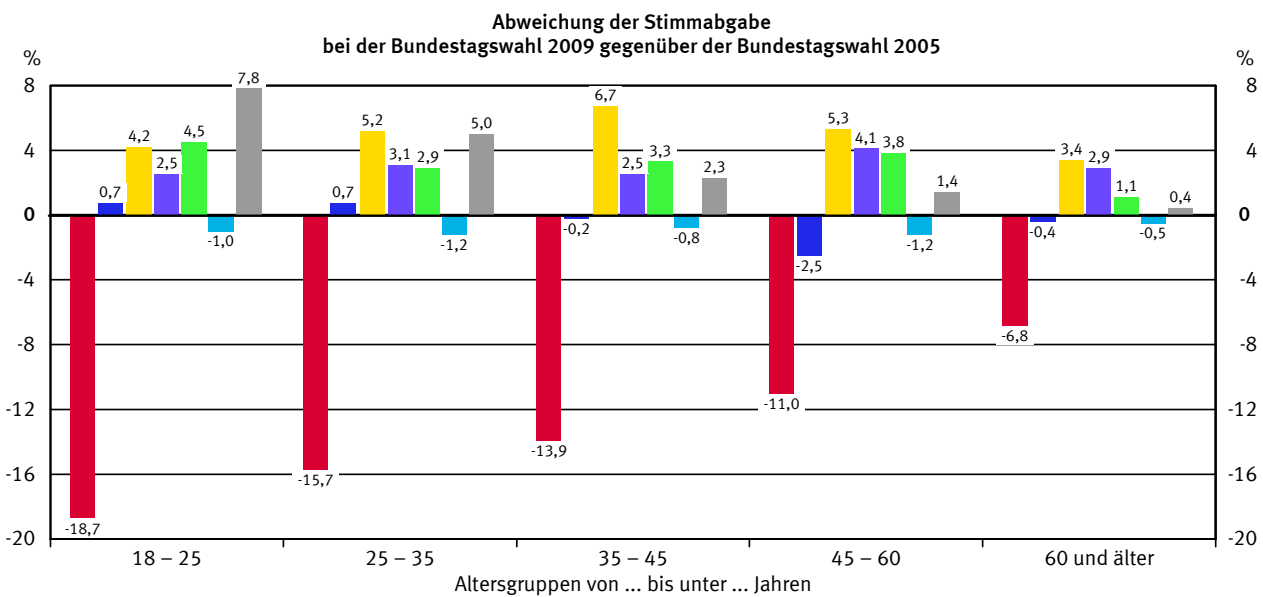
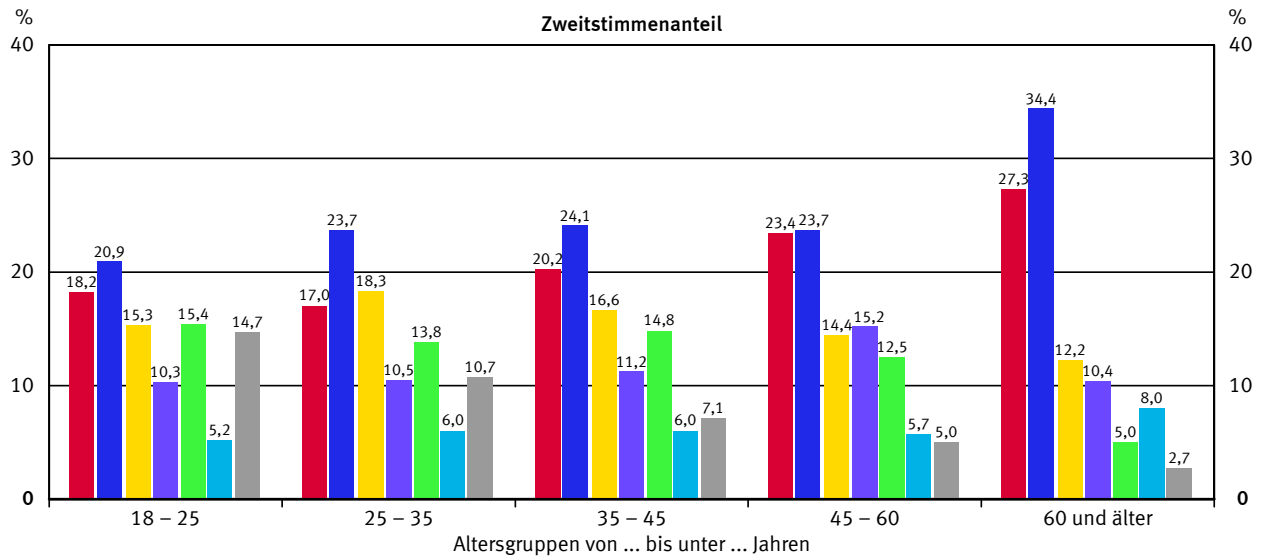


Schaubild 25

# Wahlentscheidung bei der Bundestagswahl 2009 nach Altersgruppen und Parteien

SPD CDU FDP GRÜNE CSU Sonstige



Der Bundeswahlleiter

#### 46 Anteil der Männer- und Frauenstimmen an den Zweitstimmen für die jeweilige Partei in Prozent

| Wahljahr                          | Zusammen | SPD  | CDU                | FDP  | DIE LINKE <sup>1)</sup> | GRÜNE | CSU  | B 90/Gr | Sonstige |
|-----------------------------------|----------|------|--------------------|------|-------------------------|-------|------|---------|----------|
| <b>Männerstimmen<sup>2)</sup></b> |          |      |                    |      |                         |       |      |         |          |
| 1957 ....                         | 46,7     | 51,7 | 42,2 <sup>3)</sup> | 50,3 | X                       | X     | -    | X       | 49,6     |
| 1961 ....                         | 46,7     | 51,3 | 41,7               | 49,4 | X                       | X     | 41,2 | X       | 51,2     |
| 1965 ....                         | 46,2     | 51,2 | 41,2               | 47,7 | X                       | X     | 41,5 | X       | 56,8     |
| 1969 ....                         | 46,0     | 49,0 | 40,4               | 49,4 | X                       | X     | 41,3 | X       | 63,8     |
| 1972 ....                         | 46,4     | 47,1 | 44,6               | 49,6 | X                       | X     | 45,0 | X       | 66,2     |
| 1976 ....                         | 46,3     | 46,6 | 45,6               | 47,8 | X                       | X     | 45,3 | X       | 65,3     |
| 1980 ....                         | 46,7     | 46,2 | 47,0               | 45,9 | X                       | 53,9  | 46,7 | X       | 62,7     |
| 1983 ....                         | 46,9     | 46,4 | 46,2               | 50,3 | X                       | 52,4  | 46,0 | X       | 64,2     |
| 1987 ....                         | 47,7     | 48,1 | 46,3               | 50,2 | X                       | 49,5  | 46,0 | X       | 55,5     |
| 1990 ....                         | 47,5     | 48,0 | 45,9               | 48,6 | 51,2                    | 47,6  | 46,2 | 43,4    | 57,2     |
| 2002 ....                         | 48,0     | 45,7 | 49,0               | 52,8 | 51,6                    | 46,1  | 48,4 | X       | 54,7     |
| 2005 ....                         | 48,1     | 46,2 | 47,6               | 52,5 | 54,5                    | 43,8  | 47,6 | X       | 53,8     |
| 2009 ....                         | 48,5     | 48,4 | 44,0               | 53,6 | 54,2                    | 42,4  | 46,0 | X       | 59,0     |
| <b>Frauenstimmen<sup>2)</sup></b> |          |      |                    |      |                         |       |      |         |          |
| 1957 ....                         | 53,3     | 48,3 | 57,8 <sup>3)</sup> | 49,7 | X                       | X     | -    | X       | 50,4     |
| 1961 ....                         | 53,3     | 48,7 | 58,3               | 50,6 | X                       | X     | 58,8 | X       | 48,8     |
| 1965 ....                         | 53,8     | 48,8 | 58,8               | 52,3 | X                       | X     | 58,5 | X       | 43,2     |
| 1969 ....                         | 54,0     | 51,0 | 59,6               | 50,6 | X                       | X     | 58,7 | X       | 36,2     |
| 1972 ....                         | 53,6     | 52,9 | 55,4               | 50,4 | X                       | X     | 55,0 | X       | 33,8     |
| 1976 ....                         | 53,7     | 53,4 | 54,4               | 52,2 | X                       | X     | 54,7 | X       | 34,7     |
| 1980 ....                         | 53,3     | 53,8 | 53,0               | 54,1 | X                       | 46,1  | 53,3 | X       | 37,3     |
| 1983 ....                         | 53,1     | 53,6 | 53,8               | 49,7 | X                       | 47,6  | 54,0 | X       | 35,8     |
| 1987 ....                         | 52,3     | 51,9 | 53,7               | 49,8 | X                       | 50,5  | 54,0 | X       | 44,5     |
| 1990 ....                         | 52,5     | 52,0 | 54,1               | 51,4 | 48,8                    | 52,4  | 53,8 | 56,6    | 42,8     |
| 2002 ....                         | 52,0     | 54,3 | 51,0               | 47,2 | 48,4                    | 53,9  | 51,6 | X       | 45,3     |
| 2005 ....                         | 51,9     | 53,8 | 52,4               | 47,5 | 45,5                    | 56,2  | 52,4 | X       | 46,2     |
| 2009 ....                         | 51,5     | 51,6 | 56,0               | 46,4 | 45,8                    | 57,6  | 54,0 | X       | 41,0     |

1) Bis zur Namensänderung durch Parteibeschluss vom 17. Juli 2005: PDS. – 2) Zweitstimmen 1957 – 1990 ohne Stimmen der Briefwähler. – 3) CDU und CSU.

Die gültigen Stimmen wurden zu 48,5% von Männern und zu 51,5% von Frauen abgegeben. Wie **Tabelle 46** zeigt setzt sich die Wählerschaft der einzelnen Parteien in der Gliederung nach Männern und Frauen unterschiedlich zusammen. Bei allen Parteien mit Ausnahme der FDP und der Partei DIE LINKE waren die Frauen in der Mehrzahl und zwar lag ihr Anteil zwischen 51,6% (SPD) und 57,6% (GRÜNE).

Der Anteil der Männerstimmen stieg gegenüber der Bundestagswahl 2005 leicht von 48,1% auf 48,5%. Der Anteil der Frauenstimmen fiel entsprechend leicht von 51,9% auf 51,5%.

Bei der SPD stieg der Anteil der Männerstimmen von 46,2% bei der Bundestagswahl 2005 auf 48,4% bei der Bundestagswahl 2009, umgekehrt sank der Frauenanteil. Seit 1969 wählen mehr Frauen SPD.

Die CDU sowie die CSU mit einem Männerteil von 44,0% bzw. 46,0% bei der Bundestagswahl 2009 hatten bei der Bundestagswahl 2005 einen entsprechenden Anteil von je 47,6%. Frauen wählten bei allen Bundestagswahlen häufiger CDU/CSU als Männer.

DIE LINKE wird regelmäßig mehr von Männern gewählt.

Entgegen der beiden vorhergehenden Bundestagswahlen überwogen bei den GRÜNEN bei allen Bundestagswahlen seit 1987 der Frauenanteil.

Die FDP wurde bei den Bundestagswahlen 1957, 1983, 1987 und 2002 bis 2009 mehr von Männern gewählt.

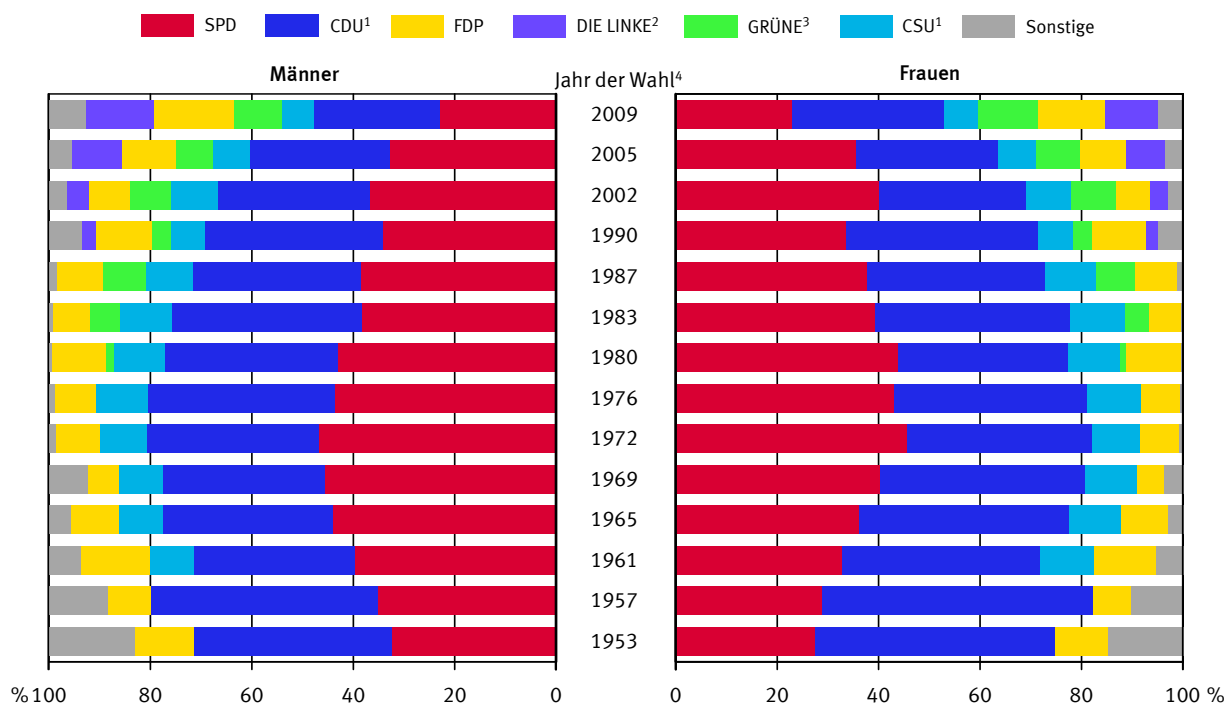
# 47 Zweitstimmen nach Geschlecht und Parteien seit 1953<sup>1)</sup>

| Partei            | Wahljahr | Zweitstimmen <sup>2)</sup> in Prozent   |               |               | Partei                     | Wahljahr | Zweitstimmen <sup>2)</sup> in Prozent   |               |               |
|-------------------|----------|---|---------------|---------------|----------------------------|----------|---|---------------|---------------|
|                   |          | ins-<br>gesamt                          | der<br>Männer | der<br>Frauen |                            |          | ins-<br>gesamt                          | der<br>Männer | der<br>Frauen |
|                   |          | entfielen auf nebenstehende<br>Parteien |               |               |                            |          | entfielen auf nebenstehende<br>Parteien |               |               |
| SPD               | 1953     | 29,9                                    | 32,5          | 27,6          | DIE<br>LINKE <sup>4)</sup> | 1990     | 2,6                                     | 2,8           | 2,5           |
|                   | 1957     | 31,9                                    | 35,3          | 28,9          |                            | 2002     | 4,0                                     | 4,3           | 3,7           |
|                   | 1961     | 36,1                                    | 39,7          | 32,9          |                            | 2005     | 8,7                                     | 9,9           | 7,6           |
|                   | 1965     | 39,8                                    | 44,0          | 36,2          |                            | 2009     | 11,9                                    | 13,3          | 10,6          |
|                   | 1969     | 42,8                                    | 45,6          | 40,4          | GRÜNE                      | 1980     | 1,4                                     | 1,6           | 1,2           |
|                   | 1972     | 46,3                                    | 46,9          | 45,7          |                            | 1983     | 5,3                                     | 5,9           | 4,8           |
|                   | 1976     | 43,3                                    | 43,6          | 43,1          |                            | 1987     | 8,0                                     | 8,3           | 7,7           |
|                   | 1980     | 43,5                                    | 43,1          | 43,9          |                            | 1990     | 3,6                                     | 3,6           | 3,7           |
|                   | 1983     | 38,9                                    | 38,4          | 39,4          |                            | 2002     | 8,6                                     | 8,2           | 8,9           |
|                   | 1987     | 38,1                                    | 38,5          | 37,8          |                            | 2005     | 8,1                                     | 7,4           | 8,8           |
|                   | 1990     | 33,8                                    | 34,1          | 33,6          |                            | 2009     | 10,7                                    | 9,4           | 12,0          |
|                   | 2002     | 38,5                                    | 36,7          | 40,2          |                            |          |   |               |               |
|                   | 2005     | 34,2                                    | 32,8          | 35,5          |                            |          |   |               |               |
|                   | 2009     | 23,0                                    | 23,0          | 23,1          |                            |          |   |               |               |
| CDU <sup>3)</sup> | 1953     | 43,3                                    | 38,9          | 47,2          | CSU                        | 1961     | 9,6                                     | 8,5           | 10,6          |
|                   | 1957     | 49,3                                    | 44,6          | 53,5          |                            | 1965     | 9,6                                     | 8,6           | 10,4          |
|                   | 1961     | 35,7                                    | 31,9          | 39,0          |                            | 1969     | 9,5                                     | 8,5           | 10,3          |
|                   | 1965     | 37,7                                    | 33,5          | 41,3          |                            | 1972     | 9,5                                     | 9,2           | 9,7           |
|                   | 1969     | 36,5                                    | 32,1          | 40,3          |                            | 1976     | 10,6                                    | 10,4          | 10,8          |
|                   | 1972     | 35,1                                    | 33,8          | 36,3          |                            | 1980     | 10,2                                    | 10,2          | 10,2          |
|                   | 1976     | 37,4                                    | 36,8          | 38,0          |                            | 1983     | 10,5                                    | 10,3          | 10,7          |
|                   | 1980     | 33,8                                    | 34,0          | 33,5          |                            | 1987     | 9,6                                     | 9,3           | 10,0          |
|                   | 1983     | 38,0                                    | 37,4          | 38,5          |                            | 1990     | 6,8                                     | 6,7           | 7,0           |
|                   | 1987     | 34,2                                    | 33,2          | 35,1          |                            | 2002     | 9,0                                     | 9,1           | 8,9           |
|                   | 1990     | 36,6                                    | 35,3          | 37,8          |                            | 2005     | 7,4                                     | 7,3           | 7,5           |
|                   | 2002     | 29,5                                    | 30,1          | 28,9          |                            | 2009     | 6,5                                     | 6,2           | 6,8           |
|                   | 2005     | 27,8                                    | 27,5          | 28,0          |                            |          |   |               |               |
|                   | 2009     | 27,3                                    | 24,8          | 29,9          |                            |          |   |               |               |
| FDP               | 1953     | 11,0                                    | 11,7          | 10,4          | Son-<br>stige              | 1953     | 15,8                                    | 16,9          | 14,8          |
|                   | 1957     | 8,0                                     | 8,6           | 7,4           |                            | 1957     | 10,8                                    | 11,5          | 10,2          |
|                   | 1961     | 12,9                                    | 13,6          | 12,2          |                            | 1961     | 5,8                                     | 6,4           | 5,3           |
|                   | 1965     | 9,4                                     | 9,7           | 9,2           |                            | 1965     | 3,5                                     | 4,3           | 2,9           |
|                   | 1969     | 5,6                                     | 6,1           | 5,3           |                            | 1969     | 5,6                                     | 7,7           | 3,7           |
|                   | 1972     | 8,2                                     | 8,8           | 7,7           |                            | 1972     | 0,9                                     | 1,3           | 0,6           |
|                   | 1976     | 7,8                                     | 8,1           | 7,6           |                            | 1976     | 0,8                                     | 1,2           | 0,5           |
|                   | 1980     | 10,6                                    | 10,5          | 10,8          |                            | 1980     | 0,5                                     | 0,6           | 0,3           |
|                   | 1983     | 6,7                                     | 7,2           | 6,3           |                            | 1983     | 0,5                                     | 0,7           | 0,3           |
|                   | 1987     | 8,7                                     | 9,2           | 8,3           |                            | 1987     | 1,4                                     | 1,6           | 1,2           |
|                   | 1990     | 10,8                                    | 11,0          | 10,6          |                            | 1990     | 5,6                                     | 6,4           | 4,8           |
|                   | 2002     | 7,4                                     | 8,1           | 6,7           |                            | 2002     | 3,1                                     | 3,5           | 2,7           |
|                   | 2005     | 9,8                                     | 10,7          | 9,0           |                            | 2005     | 3,9                                     | 4,4           | 3,5           |
|                   | 2009     | 14,6                                    | 16,1          | 13,1          |                            | 2009     | 6,0                                     | 7,3           | 4,8           |

1) 1953 bis 1987 früheres Bundesgebiet; 1957 ohne Saarland. – 2) 1953 bis 1990 ohne Stimmen der Briefwähler. – 3) 1953 bis 1957 CDU und CSU. – 4) Bis zur Namensänderung durch Parteibeschluss vom 17. Juli 2005: PDS.

Schaubild 26

### Zweitstimmen der Männer und Frauen bei den Bundestagswahlen 1953 bis 2009 nach Parteien 1953 - 1990 ohne Stimmen der Briefwähler



1 1953 und 1957 CDU und CSU.

2 Bis zur Namensänderung durch Parteibeschluss vom 17. Juli 2005: PDS.

3 1990 einschl. B 90/Gr.

4 Ab 1990: Nach dem Gebietsstand seit dem 3. Oktober 1990.

Der Bundeswahlleiter

## 7 Unterschiede zwischen Urnen- und Briefwählern

Wegen der geringen Anzahl ausgewählter Briefwahlbezirke kann wie bereits unter 1.6.1 erwähnt, eine Analyse des Wahlverhaltens der Briefwähler nach Altersgruppen und Geschlecht nur für das Bundesgebiet insgesamt vorgenommen werden (s. **Tabelle 48**).

Auffallend ist, dass der Briefwahlanteil der Unionswähler/-innen durchschnittlich doppelt so hoch war wie der der übrigen Parteien (mit Ausnahme der Partei DIE LINKE). Die Wähler/-innen der Partei DIE LINKE machten demgegenüber eher unterdurchschnittlich von der Briefwahl Gebrauch.

Der Vergleich der bundesweiten Urnen- und Briefwahlergebnisse zeigt, dass nur SPD und DIE LINKE ein höheres Ergebnis bei den Urnenwählerinnen und -wählern hatten, und zwar um 3,2 bzw. 3,1 Prozentpunkte. Bei allen anderen Parteien lag das Zweitstimmenergebnis der Briefwahl geringfügig über dem Urnenwahlergebnis, am deutlichsten bei den GRÜNEN mit 14,8% bei der Briefwahl und 11,8% bei der Urnenwahl (+ 3,0 Prozentpunkte) und bei der CDU/CSU mit 33,8% bei der Briefwahl und 31,0% bei der Urnenwahl (+ 2,8 Prozentpunkte). Die SPD konnte ihr bestes Zweitstimmenergebnis bei den Wählerinnen und Wählern ab 60 Jahren erzielen. Hieran hatten die Urnenwähler mit 28,6% und die Urnenwählerinnen dieser Altersgruppe mit 28,1% den größten Anteil. Deren Ergebnisse lagen mit 4,3 bzw. 4,0 Prozentpunkten deutlich über denen der Briefwähler und -wählerinnen über 60 Jahren.



Die CDU/CSU, die ihr bestes Zweitstimmenergebnis (42,4%) bei den Senioren ab 60 Jahren hatte, konnte in dieser Altersgruppe insbesondere die Briefwählerinnen (47,7%), aber auch die Urnenwählerinnen (44,4%) mobilisieren; die Ergebnisse lagen um 5,8 bzw. 6,3 Prozentpunkte über denen der gleichaltrigen Brief- bzw. Urnenwähler (**siehe Tabelle 48**).

Die FDP hat insbesondere in den Altersgruppen der bis unter 45-Jährigen Zweitstimmenergebnisse über dem Bundesdurchschnitt erzielt. Dabei lagen in den einzelnen Altersgruppen die Ergebnisse der Briefwählerinnen zwischen 0,1 und 1,9 Prozentpunkten und die der Briefwähler zwischen 1,3 und 2,8 Prozentpunkten über den Ergebnissen bei den Urnenwählerinnen und -wählern.

Die Partei DIE LINKE konnte demgegenüber die Urnenwähler beiderlei Geschlechts stärker mobilisieren. Der Wahlerfolg bei den Urnenwählern in der Altersgruppe der 45- bis unter 60-Jährigen lag dabei mit 17,4 % um 5,3 Prozentpunkte über dem Durchschnitt aller Urnenwähler/-innen.

Bei den GRÜNEN lagen die Briefwahlergebnisse zum Teil deutlich über den Urnenwahlergebnissen. So stimmten 20,0% der 25- bis 34-jährigen Briefwählerinnen für die GRÜNEN, während sich in der gleichen Altersgruppe nur 15,2% der Urnenwählerinnen dazu entschieden. Insgesamt konnte die Partei ihr Wählerpotenzial insbesondere in den Altersgruppen der unter 45-Jährigen im Vergleich zum Bundesergebnis überdurchschnittlich ausschöpfen.

**48 Stimmabgabe der Urnen- und Briefwählerinnen und -wähler nach Geschlecht, Altersgruppen und Parteien  
bei der Bundestagswahl 2009 – Hochgerechnete Ergebnisse**

| Alter<br>von ... bis<br>unter ...<br>Jahren    | Von 100 gültigen Zweitstimmen nebenstehender Altersgruppen entfielen auf |         |      |           |       |          |
|--|--|---------|------|-----------|-------|----------|
|  | SPD  | CDU/CSU | FDP  | DIE LINKE | GRÜNE | Sonstige |
| <b>Urnenwähler/-innen</b>                      |  |         |      |           |       |          |
| Zusammen                                       |  |         |      |           |       |          |
| 18 – 25 .....                                  | 18,5   | 25,4    | 15,2 | 10,8      | 14,9  | 15,2     |
| 25 – 35 .....                                  | 17,4   | 29,2    | 18,0 | 11,2      | 13,1  | 11,1     |
| 35 – 45 .....                                  | 20,7   | 29,8    | 16,4 | 11,6      | 14,3  | 7,2      |
| 45 – 60 .....                                  | 24,0   | 29,1    | 14,0 | 15,7      | 12,1  | 5,1      |
| 60 und mehr .                                  | 28,3   | 41,5    | 11,9 | 10,9      | 4,8   | 2,7      |
| Männer   |  |         |      |           |       |          |
| 18 – 25 .....                                  | 18,2   | 23,5    | 16,9 | 10,2      | 11,9  | 19,3     |
| 25 – 35 .....                                  | 16,5   | 26,9    | 20,0 | 11,6      | 11,0  | 13,9     |
| 35 – 45 .....                                  | 20,7   | 27,7    | 18,7 | 12,5      | 12,0  | 8,5      |
| 45 – 60 .....                                  | 24,5   | 27,0    | 15,0 | 17,4      | 10,5  | 5,5      |
| 60 und mehr .                                  | 28,6   | 38,1    | 12,8 | 13,1      | 4,3   | 3,1      |
| Frauen   |  |         |      |           |       |          |
| 18 – 25 .....                                  | 18,9   | 27,5    | 13,3 | 11,6      | 18,2  | 10,5     |
| 25 – 35 .....                                  | 18,2   | 31,7    | 16,0 | 10,8      | 15,2  | 8,2      |
| 35 – 45 .....                                  | 20,7   | 31,9    | 14,2 | 10,8      | 16,5  | 5,9      |
| 45 – 60 .....                                  | 23,5   | 31,2    | 13,1 | 14,0      | 13,6  | 4,6      |
| 60 und mehr .                                  | 28,1   | 44,4    | 11,0 | 9,0       | 5,2   | 2,3      |
| <b>Briefwähler/-innen</b>                      |  |         |      |           |       |          |
| Zusammen                                       |  |         |      |           |       |          |
| 18 – 25 .....                                  | 16,5   | 29,2    | 16,0 | 7,5       | 18,2  | 12,5     |
| 25 – 35 .....                                  | 15,1   | 31,9    | 19,5 | 7,1       | 17,3  | 9,1      |
| 35 – 45 .....                                  | 17,0   | 31,9    | 17,8 | 8,5       | 17,8  | 7,0      |
| 45 – 60 .....                                  | 20,3   | 31,0    | 16,3 | 12,7      | 14,8  | 4,9      |
| 60 und mehr .                                  | 24,2   | 45,2    | 13,3 | 8,8       | 5,8   | 2,7      |
| Männer   |  |         |      |           |       |          |
| 18 – 25 .....                                  | 16,3   | 26,9    | 19,3 | 7,1       | 13,7  | 16,7     |
| 25 – 35 .....                                  | 14,3   | 29,8    | 22,5 | 7,4       | 14,5  | 11,6     |
| 35 – 45 .....                                  | 16,8   | 29,9    | 20,0 | 9,5       | 16,1  | 7,7      |
| 45 – 60 .....                                  | 20,2   | 28,9    | 17,8 | 14,3      | 13,5  | 5,3      |
| 60 und mehr .                                  | 24,3   | 41,9    | 14,9 | 10,5      | 5,4   | 2,9      |
| Frauen   |  |         |      |           |       |          |
| 18 – 25 .....                                  | 16,7   | 31,1    | 13,4 | 7,9       | 21,9  | 9,0      |
| 25 – 35 .....                                  | 16,0   | 33,8    | 16,6 | 6,9       | 20,0  | 6,8      |
| 35 – 45 .....                                  | 17,2   | 33,9    | 15,6 | 7,5       | 19,5  | 6,4      |
| 45 – 60 .....                                  | 20,4   | 32,9    | 15,0 | 11,3      | 15,9  | 4,5      |
| 60 und mehr .                                  | 24,1   | 47,7    | 12,1 | 7,4       | 6,1   | 2,5      |
| <b>Urnen- und Briefwähler/-innen insgesamt</b> |  |         |      |           |       |          |
| Insgesamt                                      |  |         |      |           |       |          |
| 18 – 25 .....                                  | 18,2   | 26,0    | 15,3 | 10,3      | 15,4  | 14,7     |
| 25 – 35 .....                                  | 17,0   | 29,7    | 18,3 | 10,5      | 13,8  | 10,7     |
| 35 – 45 .....                                  | 20,2   | 30,1    | 16,6 | 11,2      | 14,8  | 7,1      |
| 45 – 60 .....                                  | 23,4   | 29,4    | 14,4 | 15,2      | 12,5  | 5,0      |
| 60 und mehr .                                  | 27,3   | 42,4    | 12,2 | 10,4      | 5,0   | 2,7      |
| Männer   |  |         |      |           |       |          |
| 18 – 25 .....                                  | 17,9   | 24,0    | 17,3 | 9,7       | 12,1  | 18,9     |
| 25 – 35 .....                                  | 16,1   | 27,4    | 20,5 | 10,9      | 11,6  | 13,5     |
| 35 – 45 .....                                  | 20,2   | 28,0    | 18,9 | 12,0      | 12,6  | 8,3      |
| 45 – 60 .....                                  | 23,8   | 27,3    | 15,4 | 16,9      | 11,0  | 5,5      |
| 60 und mehr .                                  | 27,6   | 39,0    | 13,3 | 12,5      | 4,6   | 3,0      |
| Frauen   |  |         |      |           |       |          |
| 18 – 25 .....                                  | 18,5   | 28,2    | 13,3 | 10,9      | 18,9  | 10,2     |
| 25 – 35 .....                                  | 17,8   | 32,1    | 16,1 | 10,0      | 16,1  | 7,9      |
| 35 – 45 .....                                  | 20,2   | 32,2    | 14,4 | 10,3      | 17,0  | 5,9      |
| 45 – 60 .....                                  | 22,9   | 31,5    | 13,5 | 13,5      | 14,1  | 4,6      |
| 60 und mehr .                                  | 27,1   | 45,2    | 11,3 | 8,6       | 5,4   | 2,4      |

## 8 Ergebnisse zu den Wählerschaften der Parteien

Hinsichtlich der demographischen Zusammensetzung der Wählerschaft der einzelnen Parteien zeigt sich nach den Ergebnissen aus der Repräsentativen Wahlstatistik das in **Tabelle 49** und **Schaubild 27** dargestellte Bild, das im Vergleich mit den Wahlberechtigten nach Altersgruppen und Geschlecht auch Anhaltspunkte gibt, in welchem Umfang die Parteien ihr Wählerpotential mobilisieren konnten.

Mit 9,5 % ist der Anteil der jüngsten Wahlberechtigten im Alter von 18 bis 24 Jahren gegenüber der Bundestagswahl 2005 ebenso konstant geblieben wie der der Altersgruppe der 25- bis 34-Jährigen mit 13,3%. Der Anteil der Wahlberechtigten im Alter von 35 bis 44 Jahren ist dagegen gesunken. Umfasste diese Altersgruppe bei der Bundestagswahl noch knapp 20% der Wahlberechtigten, so waren es bei der Bundestagswahl 2009 nur noch 17%. Hier machen sich die rückläufigen Geburtenzahlen der Jahre 1965 bis 1974 bemerkbar. Eine Zunahme ist in der Altersgruppe der 45- bis 59-Jährigen zu verzeichnen. Der Anteil der Wahlberechtigten in dieser Altersgruppe stieg von 24,9% bei der Bundestagswahl 2005 auf 27,4% bei der Bundestagswahl 2009. Den größten Anteil an den Wahlberechtigten hatten die 60-Jährigen und Älteren mit 32,8% (2005: 32,4%).

### 8.1 Wählerschaft der SPD rekrutierte sich überproportional aus älteren Wählerinnen und Wählern

In der Wählerschaft der SPD waren die älteren Menschen ab 60 Jahren – und hier insbesondere Frauen – deutlich überrepräsentiert (gut 41% der Wähler/-innen waren 60 Jahre und älter). Stark vertreten waren auch die 45- bis 59-jährigen Männer, wogegen die Frauen dieser Altersgruppe unterrepräsentiert waren. Im Gegensatz zur Bundestagswahl 2005 ist die Repräsentanz der 18- bis 24-Jährigen zurückgegangen. Die altersmäßige Zusammensetzung der SPD-Wählerschaft näherte sich damit der der CDU mehr und mehr an.

### 8.2 Ältere in der Wählerschaft der Unionsparteien überrepräsentiert

Die Struktur der Wählerschaft bei der Bundestagswahl 2009 entsprach bei der CDU im Wesentlichen der bei der Bundestagswahl 2005. Dabei rekrutierte sich die Wählerschaft mit weiter steigender Tendenz überproportional aus älteren Wählerinnen und Wählern ab 60 Jahren. Die 60-jährigen und älteren Männer stellten in der CDU-Wählerschaft 41,3% und die Frauen dieses Alters sogar 45,7%; im Vergleich dazu lag der Anteilswert der Gesamtwählerschaft dieses Alters bei 34,7%. Deutlich unterrepräsentiert waren dagegen – wie auch 2005 – die 18- bis 59-Jährigen. Auch die Wählerschaft der CSU zeigte ein vergleichbares Bild.

### 8.3 In der Wählerschaft der FDP Jüngere überdurchschnittlich vertreten

Bei der FDP dominierten – verglichen mit der Gesamtwählerschaft – die Jüngeren im Alter zwischen 18 und 44 Jahren. Der Anteil der 25- bis 34-Jährigen in der FDP-Wählerschaft lag um 3,0 Prozentpunkte und der Anteil der 35- bis 44-Jährigen um 2,4 Prozentpunkte über den Anteilen dieser Wählergruppen an der Gesamtwählerschaft. Deutlich unterrepräsentiert war in der FDP-Wählerschaft im Vergleich zur Gesamtwählerschaft die Altersgruppe der 60-Jährigen und Älteren. Dies war insbesondere auf den geringen Anteil der Männer in der Wählerschaft der FDP dieser Altersgruppe zurückzuführen. Die Wählerstruktur der FDP entsprach am ehesten der Altersstruktur aller Wahlberechtigten. Im Vergleich zur Bundestagswahl 2005 hat die FDP bei den 45- bis 59-Jährigen deutlich an Wählerschaft gewonnen.

### 8.4 Wähler/-innen im mittleren Alter in der Wählerschaft der Partei DIE LINKE stark vertreten

In der Wählerschaft der Partei DIE LINKE waren die 45- bis 59-Jährigen im Vergleich zum Anteil der entsprechenden Altersgruppe an allen Wahlberechtigten überproportional stark vertreten; hier gewann DIE LINKE gegenüber 2005 weitere Wählerschaft hinzu. Die Wählerschaft ab 60 Jahren war in der Partei DIE LINKE demgegenüber leicht unterrepräsentiert, obwohl DIE LINKE auch hier an Wählerschaft gewann.

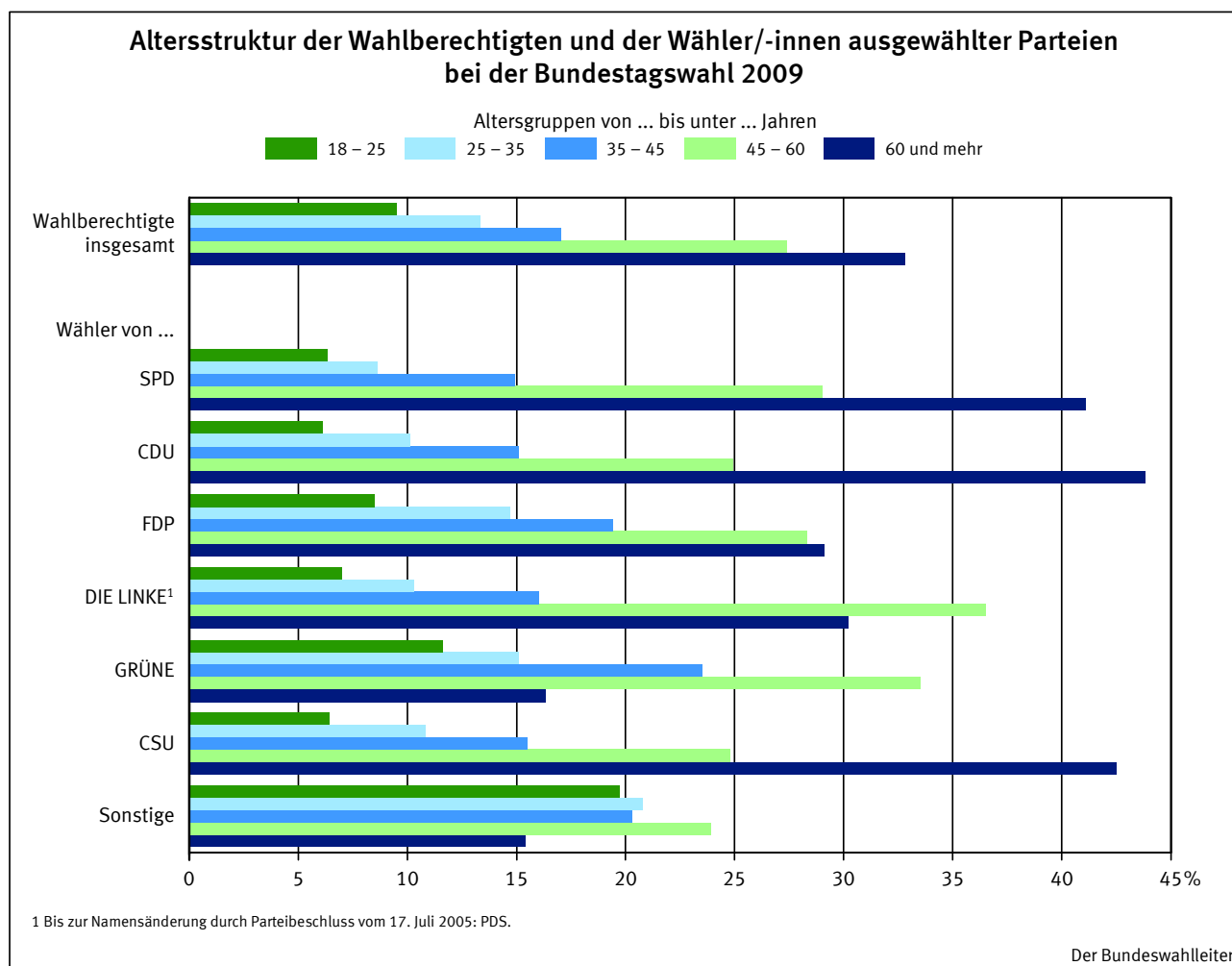
### 8.5 In der Wählerschaft der GRÜNEN dominierten ebenfalls jüngere und mittlere Altersgruppen

Etwa die Hälfte der GRÜNEN-Wähler/-innen bei der Bundestagswahl 2009 war jünger als 45 Jahre; diese Altersgruppe war damit im Vergleich zur Altersstruktur aller Wahlberechtigten überproportional vertreten, obwohl der Anteil der Altersgruppe von 35 bis 44 Jahren in der Wählerschaft der GRÜNEN im Vergleich zur Bundestagswahl 2005 um mehr als fünf Prozentpunkte zurückgegangen ist. Gleichzeitig legte die Wählerschaft der GRÜNEN bei den 45- bis 60-Jährigen um fast sechs Prozentpunkte zu und war hier – auch im Vergleich zum Anteil dieser Altersgruppe an allen Wahlberechtigten – überproportional stark vertreten. Dagegen lag der Anteil der Wähler/-innen in der Altersgruppe ab 60 Jahren um mehr als 18 Prozentpunkte unter dem Anteil dieser Altersgruppe an allen Wählern/Wählerinnen.

### 49 Wählerschaft der Parteien nach Geschlecht und Altersgruppen 2009 und 2005

| Partei                | Von 100 gültigen Zweitstimmen für die jeweilige Partei wurden abgegeben von Wählern<br>im Alter von ... bis unter ... Jahren |            |             |             |             |             |             |             |             |             |
|-----------------------|--|------------|-------------|-------------|-------------|-------------|-------------|-------------|-------------|-------------|
|                       | 18 – 25  |            | 25 – 35     |             | 35 – 45     |             | 45 – 60     |             | 60 und mehr |             |
|                       | 2009   | 2005       | 2009        | 2005        | 2009        | 2005        | 2009        | 2005        | 2009        | 2005        |
| <b>Insgesamt</b>      |  |            |             |             |             |             |             |             |             |             |
| SPD.....              | 6,3  | 8,8        | 8,6         | 11,8        | 14,9        | 20,3        | 29,0        | 26,2        | 41,1        | 32,9        |
| CDU .....             | 6,1  | 6,0        | 10,1        | 10,2        | 15,1        | 17,8        | 24,9        | 24,6        | 43,8        | 41,5        |
| FDP .....             | 8,5  | 9,3        | 14,7        | 16,4        | 19,4        | 20,6        | 28,3        | 24,1        | 29,1        | 29,6        |
| DIE LINKE .....       | 7,0  | 7,3        | 10,3        | 10,5        | 16,0        | 20,4        | 36,5        | 33,3        | 30,2        | 28,6        |
| GRÜNE .....           | 11,6   | 11,0       | 15,1        | 16,5        | 23,5        | 28,8        | 33,5        | 27,8        | 16,3        | 16,0        |
| CSU .....             | 6,4  | 6,9        | 10,8        | 11,9        | 15,5        | 18,6        | 24,8        | 24,4        | 42,5        | 38,2        |
| Sonstige .....        | 19,7   | 14,3       | 20,8        | 17,9        | 20,3        | 24,7        | 23,9        | 23,5        | 15,4        | 19,6        |
| <b>Insgesamt.....</b> | <b>8,0</b>   | <b>8,2</b> | <b>11,7</b> | <b>12,3</b> | <b>17,0</b> | <b>20,4</b> | <b>28,6</b> | <b>26,0</b> | <b>34,7</b> | <b>33,1</b> |
| <b>Männer</b>         |  |            |             |             |             |             |             |             |             |             |
| SPD.....              | 6,6  | 9,4        | 8,5         | 11,9        | 15,4        | 21,2        | 30,4        | 27,2        | 39,0        | 30,3        |
| CDU .....             | 6,6  | 6,4        | 10,5        | 10,8        | 15,7        | 19,1        | 25,9        | 25,5        | 41,3        | 38,2        |
| FDP .....             | 9,1  | 9,9        | 15,4        | 17,4        | 20,6        | 21,7        | 28,1        | 23,7        | 26,9        | 27,3        |
| DIE LINKE .....       | 6,2  | 7,0        | 9,9         | 10,1        | 15,9        | 20,0        | 37,4        | 34,3        | 30,5        | 28,6        |
| GRÜNE .....           | 11,0   | 11,8       | 15,0        | 17,2        | 23,6        | 28,8        | 34,5        | 28,2        | 15,8        | 13,9        |
| CSU .....             | 6,7  | 7,3        | 11,4        | 12,5        | 16,5        | 20,2        | 25,7        | 25,0        | 39,7        | 35,0        |
| Sonstige .....        | 22,1   | 15,9       | 22,4        | 18,9        | 20,1        | 24,4        | 22,0        | 23,1        | 13,5        | 17,7        |
| <b>Zusammen.....</b>  | <b>8,5</b>   | <b>8,7</b> | <b>12,1</b> | <b>12,8</b> | <b>17,6</b> | <b>21,2</b> | <b>29,3</b> | <b>26,8</b> | <b>32,5</b> | <b>30,6</b> |
| <b>Frauen</b>         |  |            |             |             |             |             |             |             |             |             |
| SPD.....              | 6,1  | 8,3        | 8,7         | 11,6        | 14,5        | 19,5        | 27,7        | 25,4        | 43,1        | 35,2        |
| CDU .....             | 5,8  | 5,5        | 9,8         | 9,7         | 14,6        | 16,6        | 24,1        | 23,7        | 45,7        | 44,5        |
| FDP .....             | 7,7  | 8,6        | 13,8        | 15,2        | 18,2        | 19,4        | 28,6        | 24,7        | 31,7        | 32,2        |
| DIE LINKE .....       | 7,8  | 7,7        | 10,7        | 11,0        | 16,1        | 20,8        | 35,5        | 32,0        | 29,9        | 28,6        |
| GRÜNE .....           | 12,0   | 10,3       | 15,1        | 15,9        | 23,5        | 28,7        | 32,7        | 27,4        | 16,7        | 17,7        |
| CSU .....             | 6,1  | 6,5        | 10,3        | 11,4        | 14,7        | 17,2        | 24,0        | 23,8        | 44,9        | 41,0        |
| Sonstige .....        | 16,2   | 12,4       | 18,6        | 16,7        | 20,5        | 25,0        | 26,6        | 24,0        | 18,1        | 21,9        |
| <b>Zusammen.....</b>  | <b>7,6</b>   | <b>7,7</b> | <b>11,3</b> | <b>11,9</b> | <b>16,5</b> | <b>19,6</b> | <b>27,9</b> | <b>25,4</b> | <b>36,8</b> | <b>35,5</b> |

Schaubild 27



### 9 Kombination der Erst- und Zweitstimmen

Bei Betrachtung des amtlichen Endergebnisses fällt auf, dass – wie auch bei fast allen vorangegangenen Wahlen – die „kleineren“ Parteien einen zum Teil deutlichen Zweitstimmenüberhang zu verzeichnen haben (FDP: + 2 239 584 Stimmen; GRÜNE: + 666 147 Stimmen; DIE LINKE: + 364 809 Stimmen). Demgegenüber zeigen sich bei den beiden „größeren“ Parteien deutliche Erststimmenüberhänge.

Die Existenz von Erst- und Zweitstimme bei Bundestagswahlen verlangt von den Wählern und Wählerinnen die Entscheidung, entweder beide Stimmen dem bzw. der Wahlkreisbewerber/-in und der Landesliste derselben Partei zu geben oder die Stimmen zwischen dem Wahlkreiskandidaten bzw. der -kandidatin einer Partei und der Liste einer anderen Partei aufzuteilen (Stimmensplitting). Die Erststimme wird nur wirksam, wenn der bzw. die Wahlkreiskandidat/-in (einer Partei) die einfache Mehrheit in einem Wahlkreis erhält. Die Zweitstimme wird nur wirksam, wenn eine Partei die Fünf-Prozent-Hürde überspringt oder mindestens drei Direktmandate erzielt. Im Hinblick auf diese Entscheidung geben die Anhänger/-innen einer „kleineren“ Partei die Erststimme häufig dem bzw. der Bewerber/-in der „größeren“ Partei und möglichen Koalitionspartnern, um die Stimme für den eigenen bzw. die eigene, oft wenig aussichtsreiche/-n Wahlkreiskandidaten/-kandidatin nicht zu „verschenken“, während sie mit der Zweitstimme ihre Partei unterstützen. Für die Anhänger/-innen einer „größeren“ Partei bietet sich die Möglichkeit an, die Erststimme dem Kandidaten bzw. der Kandidatin der eigenen Partei zu geben und die Zweitstimme einer „kleineren“ Partei als

möglichem Koalitionspartner zu „leihen“, damit diese die Sperrklausel sicher überwinden kann. Häufig werden daher beide Stimmen im Rahmen von wahltaktischen und koalitionspolitischen Überlegungen eingesetzt.

Wie sich aus **Tabelle 50** ergibt, hat die Zahl der Wähler, die die Möglichkeit des Stimmensplittings zu Gunsten einer anderen Partei genutzt haben, seit der Bundestagswahl 1976 stetig zugenommen und bei der Bundestagswahl 2009 mit 26,4% den bisherigen Höchststand erreicht (1976: 6,0%, 2005: 23,9%). Es spricht viel dafür, dass das Wahlsystem grundsätzlich gut verstanden und demzufolge das Splitting bewusst genutzt wird.

### **9.1 Stimmensplitting bei den großen Parteien wesentlich geringer als bei den kleinen Parteien**

Der Anteil des Stimmensplittings differiert bei den Wählern und Wählerinnen der einzelnen Parteien sehr stark (**s. Tabellen 51 und 52**). Wie auch bei der Bundestagswahl 2005 haben die Zweitstimmenwähler/-innen der CDU und SPD, aber auch die der CSU vergleichsweise selten das Stimmensplitting genutzt. Von ihnen haben die CSU-Zweitstimmenwähler/-innen am wenigsten von der Möglichkeit des Stimmensplittings Gebrauch gemacht. Betrachtet man demgegenüber die Wähler/-innen, die ihre Erststimme der CDU, der SPD oder der CSU gegeben haben, ist eine stärkere Tendenz zum vor der Wahl jeweils angestrebten Koalitionspartner erkennbar:

Von den Erststimmenwählern/-wählerinnen der CDU bzw. CSU gaben 17,9 bzw. 12,8% die Zweitstimme der FDP und 12,8% der Erststimmenwähler/-innen der SPD gaben den GRÜNEN ihre Zweitstimme.

Sehr viel stärker nutzten traditionell die Wähler/-innen der FDP, die kein Direktmandat erreichte, und der GRÜNEN, die ein Direktmandat erreichten, das Stimmensplitting. Demgegenüber wurde von den Wählerinnen und Wählern der Partei DIE LINKE, die sechzehn Direktmandate erreichte, das Stimmensplitting generell seltener genutzt.

Zwar gegenüber der Bundestagswahl 2005 stark rückläufig, aber mit Abstand am häufigsten splitteten die Wähler/-innen der FDP; über 55% haben mit der Erststimme den Direktkandidaten bzw. die Direktkandidatin einer anderen Partei gewählt. 2005 waren es noch 81% gewesen. Vom Stimmensplitting profitierten am stärksten die CDU bzw. CSU. Im Gegenzug vergaben knapp 18% der Erststimmenwähler/-innen der CDU ihre Zweitstimme an die FDP.

Bei den GRÜNEN gaben die Zweitstimmenwähler/-innen neben den Kandidaten und Kandidatinnen der eigenen Partei am zweithäufigsten mit 33,3% ihre Erststimmen den Kandidaten/Kandidatinnen der SPD und damit dem bevorzugten Koalitionspartner. 2005 waren es noch 56,7%. Im Gegenzug vergaben knapp 13 % der Erststimmenwähler/-innen der SPD ihre Zweitstimme an die GRÜNEN.

Die Kombination aus Zweitstimme für DIE LINKE und Erststimme für den SPD-Wahlkreiskandidaten bzw. die -kandidatin wurde deutlich seltener gewählt. So gaben von den Wählerinnen und Wählern, die mit ihrer Zweitstimme für DIE LINKE votierten, 12,8% ihre Erststimme Kandidaten und Kandidatinnen der SPD. 2005 waren es noch 17,3% gewesen. Die umgekehrte Stimmenkombination kam noch weniger häufig vor: Nur 4,9% der Erststimmenwähler/-innen der Partei DIE LINKE gaben die Zweitstimme der SPD.

Signifikante Unterschiede zwischen Männern und Frauen waren im Splittingverhalten der Wähler nicht zu erkennen.

### **9.2 Ost-West-Vergleich**

Im Ergebnis haben nach dem hochgerechneten Ergebnis der Stichprobe die Wähler/-innen im früheren Bundesgebiet häufiger vom Stimmensplitting Gebrauch gemacht als in den neuen Ländern und Berlin-Ost. Damit setzte sich die bei den letzten beiden Bundestagswahlen beobachtete Tendenz fort.

Der Vergleich zwischen neuen Ländern und Berlin-Ost und früherem Bundesgebiet zeigt, dass die Zweitstimmenwähler/-innen der „großen“ Parteien im Osten häufiger ihre Erststimme an Kandidaten und Kandidatinnen „kleinerer“ Parteien gaben: Nur 78,8% wählten auch mit ihrer Erststimme SPD im Vergleich zu 86,9% in den alten Ländern, lediglich 83,7% wählten mit beiden Stimmen CDU gegenüber 88% in den alten Ländern.

Im früheren Bundesgebiet hingegen war die Tendenz zum Splitting bei den Zweitstimmenwählern/-wählerinnen der „kleineren“ Parteien stärker: 56,0% der Zweitstimmenwähler/-innen der FDP gaben auch ihre Erststimme einem FDP-Kandidaten bzw. einer FDP-Kandidatin gegenüber 51,2% in den neuen Ländern. Bei den Zweitstimmenwählern/-wählerinnen der Partei DIE LINKE waren es 31,7% gegenüber 14,3% in den neuen Ländern.

Ein annähernd gleiches Splittingverhalten lässt sich nur bei den Zweitstimmenwählern/-wählerinnen der GRÜNEN beobachten, die im Westen zu 53,3% und im Osten zu 56,2% mit beiden Stimmen die GRÜNEN wählten.

## 50 Gültige Zweitstimmen in Kombination mit den abgegebenen Erststimmen seit 1957

(Ergebnisse der Repräsentativen Wahlstatistik)

| Wahljahr                 | Von 1 000 Wählern mit gültiger Zweitstimme war die Erststimme |          |          |                        |          |          |           |          |          |
|--------------------------|---|----------|----------|------------------------|----------|----------|-----------|----------|----------|
|                          | für dieselbe Partei   |          |          | für eine andere Partei |          |          | ungültig  |          |          |
|                          | insgesamt   | männlich | weiblich | insgesamt              | männlich | weiblich | insgesamt | männlich | weiblich |
| 1957 <sup>1)</sup> ..... | 916   | 915      | 917      | 64                     | 69       | 60       | 20        | 16       | 24       |
| 1961 .....               | 937   | 937      | 937      | 43                     | 48       | 39       | 20        | 15       | 24       |
| 1965 .....               | 914   | 918      | 911      | 65                     | 69       | 62       | 21        | 14       | 27       |
| 1969 .....               | 905   | 902      | 907      | 78                     | 85       | 71       | 18        | 13       | 22       |
| 1972 .....               | 905   | 900      | 909      | 88                     | 94       | 82       | 8         | 7        | 9        |
| 1976 .....               | 932   | 928      | 935      | 60                     | 65       | 55       | 8         | 6        | 10       |
| 1980 .....               | 892   | 890      | 893      | 101                    | 104      | 99       | 7         | 6        | 8        |
| 1983 .....               | 886   | 877      | 894      | 109                    | 118      | 100      | 5         | 4        | 6        |
| 1987 .....               | 857   | 850      | 864      | 137                    | 144      | 130      | 6         | 6        | 6        |
| 1990 .....               | 836   | 832      | 841      | 156                    | 162      | 152      | 7         | 7        | 8        |
| 2002 <sup>2)</sup> ..... | 787   | 786      | 788      | 205                    | 207      | 204      | 8         | 7        | 8        |
| 2005 <sup>2)</sup> ..... | 755   | 754      | 757      | 239                    | 240      | 237      | 6         | 6        | 7        |
| 2009 <sup>2)</sup> ..... | 729   | 724      | 734      | 264                    | 270      | 259      | 7         | 6        | 7        |

1) Ohne Saarland. – 2) Einschl. Briefwähler.

**51.1 Kombination der Erst- und Zweitstimmen bei der Bundestagswahl 2009**  
*Zweitstimmen = 100*

| Partei          | Geschlecht | Von 100 Wählerinnen bzw. Wählern, die mit der Zweitstimme nebenstehende Partei bzw. ungültig wählten, wählten mit der anderen Stimme |      |      |           |       |      |          |          |
|-----------------|------------|--|------|------|-----------|-------|------|----------|----------|
|                 |            | SPD  | CDU  | FDP  | DIE LINKE | GRÜNE | CSU  | sonstige | ungültig |
| SPD .....       | insgesamt  | 85,8   | 3,8  | 1,1  | 2,4       | 5,2   | 0,7  | 0,4      | 0,6      |
|                 | Männer     | 86,9   | 3,5  | 1,0  | 2,5       | 4,4   | 0,7  | 0,5      | 0,5      |
|                 | Frauen     | 84,8   | 4,1  | 1,2  | 2,3       | 6,0   | 0,7  | 0,4      | 0,6      |
| CDU .....       | insgesamt  | 4,5  | 87,2 | 4,9  | 0,8       | 1,7   | –    | 0,4      | 0,6      |
|                 | Männer     | 4,1  | 88,5 | 4,6  | 0,6       | 1,1   | –    | 0,5      | 0,5      |
|                 | Frauen     | 4,8  | 86,1 | 5,1  | 0,9       | 2,1   | –    | 0,3      | 0,6      |
| FDP .....       | insgesamt  | 4,8  | 39,3 | 44,8 | 1,1       | 2,1   | 6,5  | 0,9      | 0,5      |
|                 | Männer     | 4,5  | 40,2 | 44,2 | 1,0       | 1,8   | 6,8  | 1,0      | 0,5      |
|                 | Frauen     | 5,2  | 38,3 | 45,4 | 1,2       | 2,5   | 6,0  | 0,7      | 0,5      |
| DIE LINKE ..... | insgesamt  | 12,8   | 2,7  | 1,7  | 75,7      | 4,8   | 0,4  | 1,4      | 0,5      |
|                 | Männer     | 13,7   | 2,3  | 1,6  | 75,6      | 4,4   | 0,4  | 1,6      | 0,5      |
|                 | Frauen     | 11,7   | 3,2  | 1,9  | 75,7      | 5,4   | 0,4  | 1,1      | 0,6      |
| GRÜNE .....     | insgesamt  | 33,3   | 5,0  | 2,1  | 3,6       | 53,6  | 1,1  | 0,8      | 0,4      |
|                 | Männer     | 37,1   | 4,1  | 2,0  | 3,7       | 50,8  | 1,0  | 0,9      | 0,4      |
|                 | Frauen     | 30,5   | 5,6  | 2,2  | 3,5       | 55,7  | 1,3  | 0,8      | 0,5      |
| CSU .....       | insgesamt  | 2,7  | –    | 4,5  | 0,3       | 1,7   | 89,3 | 0,9      | 0,5      |
|                 | Männer     | 2,3  | –    | 4,4  | 0,3       | 1,3   | 90,3 | 1,0      | 0,5      |
|                 | Frauen     | 3,0  | –    | 4,6  | 0,3       | 2,2   | 88,5 | 0,9      | 0,5      |
| Sonstige .....  | insgesamt  | 13,0   | 9,5  | 9,0  | 11,4      | 12,5  | 3,8  | 37,8     | 3,0      |
|                 | Männer     | 12,6   | 8,9  | 9,1  | 11,3      | 10,8  | 3,2  | 41,3     | 2,9      |
|                 | Frauen     | 13,6   | 10,4 | 8,9  | 11,6      | 14,9  | 4,6  | 32,9     | 3,3      |
| Ungültig .....  | insgesamt  | 7,9  | 10,0 | 2,1  | 2,5       | 1,3   | 1,7  | 1,3      | 73,2     |
|                 | Männer     | 7,1  | 7,9  | 1,8  | 2,4       | 1,2   | 1,6  | 1,4      | 76,5     |
|                 | Frauen     | 8,6  | 11,5 | 2,4  | 2,6       | 1,4   | 1,8  | 1,1      | 70,6     |



**51.2 Kombination der Erst- und Zweitstimmen bei der Bundestagswahl 2009**  
**Erststimmen = 100**

| Partei          | Geschlecht | Von 100 Wählerinnen bzw. Wählern, die mit der Erststimme nebenstehende Partei bzw. ungültig wählten, wählten mit der anderen Stimme |      |      |           |       |      |          |          |
|-----------------|------------|---|------|------|-----------|-------|------|----------|----------|
|                 |            | SPD   | CDU  | FDP  | DIE LINKE | GRÜNE | CSU  | sonstige | ungültig |
| SPD .....       | insgesamt  | 71,0  | 4,4  | 2,5  | 5,4       | 12,8  | 0,6  | 2,8      | 0,4      |
|                 | Männer     | 70,9  | 3,6  | 2,6  | 6,5       | 12,4  | 0,5  | 3,3      | 0,3      |
|                 | Frauen     | 71,0  | 5,2  | 2,5  | 4,5       | 13,2  | 0,7  | 2,4      | 0,5      |
| CDU .....       | insgesamt  | 2,8   | 74,4 | 17,9 | 1,0       | 1,7   | –    | 1,8      | 0,5      |
|                 | Männer     | 2,6   | 71,5 | 21,1 | 1,0       | 1,3   | –    | 2,1      | 0,3      |
|                 | Frauen     | 2,8   | 76,9 | 15,1 | 1,0       | 2,0   | –    | 1,5      | 0,6      |
| FDP .....       | insgesamt  | 2,7   | 14,2 | 69,4 | 2,2       | 2,4   | 3,1  | 5,8      | 0,3      |
|                 | Männer     | 2,3   | 11,7 | 72,3 | 2,1       | 1,9   | 2,7  | 6,8      | 0,2      |
|                 | Frauen     | 3,0   | 16,7 | 66,4 | 2,3       | 3,0   | 3,5  | 4,7      | 0,4      |
| DIE LINKE ..... | insgesamt  | 4,9   | 1,9  | 1,5  | 81,4      | 3,5   | 0,2  | 6,2      | 0,3      |
|                 | Männer     | 4,7   | 1,3  | 1,4  | 82,5      | 2,9   | 0,1  | 6,8      | 0,3      |
|                 | Frauen     | 5,2   | 2,7  | 1,6  | 80,1      | 4,2   | 0,2  | 5,6      | 0,4      |
| GRÜNE .....     | insgesamt  | 13,1  | 5,0  | 3,4  | 6,3       | 62,6  | 1,2  | 8,2      | 0,2      |
|                 | Männer     | 13,0  | 3,6  | 3,7  | 7,4       | 61,0  | 1,0  | 10,1     | 0,2      |
|                 | Frauen     | 13,2  | 6,0  | 3,2  | 5,5       | 63,7  | 1,4  | 6,8      | 0,2      |
| CSU. ....       | insgesamt  | 2,2   | –    | 12,8 | 0,7       | 1,7   | 79,2 | 3,1      | 0,3      |
|                 | Männer     | 2,3   | –    | 15,1 | 0,8       | 1,2   | 77,0 | 3,2      | 0,3      |
|                 | Frauen     | 2,2   | –    | 10,6 | 0,6       | 2,0   | 81,3 | 2,9      | 0,4      |
| Sonstige .....  | insgesamt  | 3,5   | 3,8  | 4,3  | 5,5       | 3,0   | 2,1  | 77,3     | 0,6      |
|                 | Männer     | 3,2   | 3,3  | 4,3  | 5,6       | 2,1   | 1,5  | 79,3     | 0,5      |
|                 | Frauen     | 3,8   | 4,5  | 4,3  | 5,4       | 4,4   | 2,9  | 73,8     | 0,8      |
| Ungültig .....  | insgesamt  | 7,3   | 8,7  | 4,0  | 3,5       | 2,7   | 2,0  | 10,4     | 61,3     |
|                 | Männer     | 6,4   | 7,1  | 4,4  | 3,7       | 2,4   | 2,0  | 12,7     | 61,2     |
|                 | Frauen     | 8,0   | 10,2 | 3,6  | 3,4       | 3,0   | 2,0  | 8,5      | 61,3     |

## 52 Ausgewählte Stimmenkombinationen seit 1976

| Von 1 000 abgegebenen Zweitstimmen |                           |      |      |      |      |                    |                    |                    |                    |
|------------------------------------|---------------------------|------|------|------|------|--------------------|--------------------|--------------------|--------------------|
| für die                            | entfielen auf Erststimmen |      |      |      |      |                    |                    |                    |                    |
|                                    | für die                   | 2009 | 2005 | 2002 | 1990 | 1987 <sup>1)</sup> | 1983 <sup>1)</sup> | 1980 <sup>1)</sup> | 1976 <sup>1)</sup> |
| <b>SPD</b>                         | SPD                       | 858  | 867  | 864  | 905  | 927                | 952                | 924                | 950                |
|                                    | CDU                       | 38   | 26   | 26   | 18   | 15                 | 13                 | 16                 | 9                  |
|                                    | FDP                       | 11   | 10   | 16   | 13   | 7                  | 4                  | 35                 | 25                 |
|                                    | DIE LINKE                 | 24   | 25   | 24   | 5    | x                  | x                  | x                  | x                  |
|                                    | GRÜNE                     | 52   | 53   | 55   | 35   | 35                 | 20                 | 12                 | x                  |
|                                    | CSU                       | 7    | 7    | 5    | 4    | 4                  | 4                  | 5                  | 3                  |
| <b>CDU</b>                         | SPD                       | 45   | 31   | 25   | 27   | 19                 | 21                 | 12                 | 11                 |
|                                    | CDU                       | 872  | 907  | 922  | 917  | 954                | 959                | 971                | 972                |
|                                    | FDP                       | 49   | 36   | 31   | 31   | 13                 | 10                 | 8                  | 8                  |
|                                    | DIE LINKE                 | 8    | 6    | 4    | 1    | x                  | x                  | x                  | x                  |
|                                    | GRÜNE                     | 17   | 9    | 6    | 6    | 6                  | 4                  | 3                  | x                  |
| <b>FDP</b>                         | SPD                       | 48   | 71   | 119  | 140  | 131                | 101                | 355                | 299                |
|                                    | CDU                       | 393  | 515  | 325  | 262  | 374                | 498                | 116                | 68                 |
|                                    | FDP                       | 448  | 290  | 477  | 506  | 387                | 291                | 485                | 607                |
|                                    | DIE LINKE                 | 11   | 11   | 10   | 3    | x                  | x                  | x                  | x                  |
|                                    | GRÜNE                     | 21   | 14   | 19   | 24   | 32                 | 17                 | 20                 | x                  |
|                                    | CSU                       | 65   | 87   | 36   | 32   | 58                 | 85                 | 17                 | 12                 |
| <b>DIE LINKE</b>                   | SPD                       | 128  | 173  | 196  | 98   | x                  | x                  | x                  | x                  |
|                                    | CDU                       | 27   | 35   | 31   | 35   | x                  | x                  | x                  | x                  |
|                                    | FDP                       | 17   | 15   | 16   | 18   | x                  | x                  | x                  | x                  |
|                                    | DIE LINKE                 | 757  | 721  | 709  | 756  | x                  | x                  | x                  | x                  |
|                                    | GRÜNE                     | 48   | 28   | 32   | 39   | x                  | x                  | x                  | x                  |
|                                    | CSU                       | 4    | 4    | 2    | –    | x                  | x                  | x                  | x                  |
| <b>GRÜNE</b>                       | SPD                       | 333  | 567  | 597  | 293  | 315                | 398                | 187                | x                  |
|                                    | CDU                       | 50   | 38   | 33   | 37   | 36                 | 43                 | 70                 | x                  |
|                                    | FDP                       | 21   | 11   | 14   | 24   | 16                 | 12                 | 14                 | x                  |
|                                    | DIE LINKE                 | 36   | 20   | 15   | 1    | x                  | x                  | x                  | x                  |
|                                    | GRÜNE                     | 536  | 347  | 326  | 607  | 582                | 521                | 649                | x                  |
|                                    | CSU                       | 11   | 8    | 7    | 10   | 7                  | 9                  | 48                 | x                  |
| <b>CSU</b>                         | SPD                       | 27   | 23   | 30   | 25   | 18                 | 16                 | 15                 | 13                 |
|                                    | FDP                       | 45   | 29   | 24   | 18   | 12                 | 10                 | 9                  | 8                  |
|                                    | DIE LINKE                 | 3    | 2    | 1    | –    | x                  | x                  | x                  | x                  |
|                                    | GRÜNE                     | 17   | 11   | 11   | 8    | 6                  | 4                  | 5                  | x                  |
|                                    | CSU                       | 893  | 918  | 920  | 928  | 949                | 963                | 961                | 969                |

1) Gebietsstand vor dem 3. Oktober 1990, ohne Berlin (West).

## 10 Sitzverteilung und Erfolgswert der Stimmen

### 10.1 Sitzverteilungsverfahren

Wie bereits ausgeführt, richtet sich die Zahl der Sitze einer Partei im Deutschen Bundestag grundsätzlich nach den für die Gesamtheit ihrer Landeslisten abgegebenen Zweitstimmen. Die einzelnen Landeslisten einer Partei gelten als verbunden, soweit nicht erklärt wird, dass eine oder mehrere beteiligte Landeslisten von der Listenverbindung ausgeschlossen sein sollen. Verbundene Listen<sup>1)</sup> gelten bei der Sitzverteilung im Verhältnis zu den übrigen Listen als eine Liste (§ 7 Bundeswahlgesetz). Es werden jedoch nur Zweitstimmen derjenigen Partei berücksichtigt, die im Wahlgebiet mindestens 5% der gültigen Zweitstimmen erhalten oder mindestens drei Wahlkreissitze errungen haben („Sperrklauseln“) (s. **Tabelle 53**).

Für die Verteilung der 598 Sitze kamen daher nur SPD, CDU, FDP, DIE LINKE, GRÜNE und CSU in Betracht.

Nach dem Bundeswahlgesetz werden die Mandate im Deutschen Bundestag – föderalistischen Prinzipien folgend – entsprechend der Zahl der gültigen Zweitstimmen in den Ländern auf die Landeslisten der Parteien verteilt (s. **Tabelle 54**). Dabei fand bei der Bundestagswahl 2009 – wie bereits bei der Europawahl 2009 – für die Sitzverteilung erstmals das Berechnungsverfahren Sainte-Laguë/Schepers Anwendung.

Die Sitzverteilung wurde vom Bundeswahlleiter in drei Stufen vorgenommen:

1. Verteilung der 598 Sitze auf die SPD, CDU, FDP, DIE LINKE, GRÜNE und CSU nach dem Ergebnis der für sie im gesamten Wahlgebiet abgegebenen gültigen Zweitstimmen unter Anwendung des oben genannten Verfahrens. Bei dieser Verteilung ergaben sich für die

|           |     |        |
|-----------|-----|--------|
| SPD       | 146 | Sitze, |
| CDU       | 173 | Sitze, |
| FDP       | 93  | Sitze, |
| DIE LINKE | 76  | Sitze, |
| GRÜNE     | 68  | Sitze, |
| CSU       | 42  | Sitze. |

2. Verteilung der von jeder vorstehend aufgeführten Partei gewonnenen Sitze auf ihre Landeslisten nach dem Verhältnis der Zweitstimmen für ihre einzelnen Landeslisten, wiederum nach dem Verfahren Sainte-Laguë/Schepers, also zum Beispiel Verteilung der 146 Sitze der SPD auf die Landeslisten der SPD in Schleswig-Holstein, Mecklenburg-Vorpommern, Hamburg usw.

3. Abzug der von jeder Partei in den einzelnen Ländern errungenen Wahlkreise (Direktmandate) von den Sitzen, die ihr in dem betreffenden Land gemäß der in Ziffer 2 geschilderten Berechnung zustehen. Die verbleibenden Sitze waren aus den Landeslisten der Parteien in der Reihenfolge der nicht direkt gewählten Bewerber/-innen auf der jeweiligen Landesliste zu besetzen. Zuvor waren daher auf den Landeslisten diejenigen Bewerber/-innen zu streichen, die auch in einem Wahlkreis kandidiert und über eine Erststimmenmehrheit in ihrem Wahlkreis ein Bundestagsmandat erreicht hatten (**siehe Tabelle 54**).

---

1) Vgl. unter 1.7 Wahlorgane, Wahlvorbereitung und Ergebnisfeststellung auf S. 27.

Dieses Verfahren kann dazu führen, dass eine Partei in einem Land mehr Wahlkreisabgeordnete erhält, als ihr in diesem Land nach dem Zweitstimmenergebnis Sitze zustehen. Tritt ein solcher Fall ein, ziehen alle im Wahlkreis Gewählten in den Deutschen Bundestag ein. Die Folge ist, dass sich die Gesamtzahl der Abgeordneten des Deutschen Bundestages durch sogenannte Überhangmandate entsprechend erhöht. 24 solcher Überhangmandate gab es bei der Bundestagswahl 2009 (Einzelheiten siehe unter 4.2).

Damit erhöhte sich die Gesamtzahl der von der CDU gewonnenen Sitze von 173 auf 194 und die Gesamtzahl der von der CSU erreichten Sitze von 42 auf 45. Die Gesamtzahl der Sitze im 17. Deutschen Bundestag erhöhte sich daher von 598 auf 622 (s. Tabellen 54 und 55).

### 53 Erst- und Zweitstimmen nach Parteien bei der Bundestagswahl 2009

| Gegenstand der Nachweisung   | Erststimmen |      | Zweitstimmen |      | Gegenstand der Nachweisung        | Erststimmen |      | Zweitstimmen |      |
|------------------------------|-------------|------|--------------|------|-----------------------------------|-------------|------|--------------|------|
|                              | Anzahl      | %    | Anzahl       | %    |                                   | Anzahl      | %    | Anzahl       | %    |
| <b>Früheres Bundesgebiet</b> |             |      |              |      | <b>Neue Länder und Berlin-Ost</b> |             |      |              |      |
| Wahlberechtigte .....        | 50 140 690  | 100  | 50 140 690   | 100  | Wahlberechtigte .....             | 12 027 799  | 100  | 12 027 799   | 100  |
| Wähler .....                 | 36 222 043  | 72,2 | 36 222 043   | 72,2 | Wähler .....                      | 7 783 532   | 64,7 | 7 783 532    | 64,7 |
| Ungültige Stimmen ....       | 605 572     | 1,7  | 497 568      | 1,4  | Ungültige Stimmen ....            | 152 003     | 2,0  | 136 817      | 1,8  |
| Gültige Stimmen .....        | 35 616 471  | 100  | 35 724 475   | 100  | Gültige Stimmen .....             | 7 631 529   | 100  | 7 646 715    | 100  |
| SPD .....                    | 10 549 714  | 29,6 | 8 622 612    | 24,1 | SPD .....                         | 1 530 044   | 20,0 | 1 367 876    | 17,9 |
| CDU .....                    | 11 403 346  | 32,0 | 9 547 931    | 26,7 | CDU .....                         | 2 453 328   | 32,1 | 2 280 346    | 29,8 |
| FDP .....                    | 3 461 551   | 9,7  | 5 502 933    | 15,4 | FDP .....                         | 614 945     | 8,1  | 813 147      | 10,6 |
| DIE LINKE .....              | 2 574 028   | 7,2  | 2 974 801    | 8,3  | DIE LINKE .....                   | 2 217 096   | 29,1 | 2 181 132    | 28,5 |
| GRÜNE .....                  | 3 495 117   | 9,8  | 4 123 750    | 11,5 | GRÜNE .....                       | 482 008     | 6,3  | 519 522      | 6,8  |
| CSU .....                    | 3 191 000   | 9,0  | 2 830 238    | 7,9  | NPD .....                         | 260 668     | 3,4  | 234 994      | 3,1  |
| NPD .....                    | 507 774     | 1,4  | 400 531      | 1,1  | REP .....                         | –           | –    | 18 271       | 0,2  |
| REP .....                    | 30 061      | 0,1  | 175 125      | 0,5  | FAMILIE .....                     | –           | –    | –            | –    |
| FAMILIE .....                | 17 848      | 0,1  | 120 718      | 0,3  | Die Tierschutzpartei ..           | –           | –    | 10 073       | 0,1  |
| Die Tierschutzpartei ..      | 16 887      | 0,0  | 220 799      | 0,6  | PBC .....                         | 1 290       | 0,0  | –            | –    |
| PBC .....                    | 10 762      | 0,0  | 40 370       | 0,1  | MLPD .....                        | 5 009       | 0,1  | 14 402       | 0,2  |
| MLPD .....                   | 12 503      | 0,0  | 14 859       | 0,0  | BüSo .....                        | 17 794      | 0,2  | 23 967       | 0,3  |
| BüSo .....                   | 17 100      | 0,0  | 14 739       | 0,0  | PSG .....                         | –           | –    | 758          | 0,0  |
| BP .....                     | 32 324      | 0,1  | 48 311       | 0,1  | DKP .....                         | 442         | 0,0  | 1 271        | 0,0  |
| PSG .....                    | –           | –    | 2 199        | 0,0  | DVU .....                         | –           | –    | 17 801       | 0,2  |
| Volksabstimmung ...          | 2 550       | 0,0  | 23 015       | 0,1  | DIE VIOLETTEN .....               | –           | –    | 1 944        | 0,0  |
| ZENTRUM .....                | 369         | 0,0  | 6 087        | 0,0  | FWD .....                         | –           | –    | 11 243       | 0,1  |
| ADM .....                    | 396         | 0,0  | 2 889        | 0,0  | ödp .....                         | 1 939       | 0,0  | 6 401        | 0,1  |
| CM .....                     | –           | –    | 6 826        | 0,0  | PIRATEN .....                     | –           | –    | 143 567      | 1,9  |
| DKP .....                    | 487         | 0,0  | 623          | 0,0  | Freie Union .....                 | 915         | 0,0  | –            | –    |
| DVU .....                    | –           | –    | 27 951       | 0,1  | Übrige .....                      | 46 051      | 0,6  | –            | –    |
| DIE VIOLETTEN .....          | 5 794       | 0,0  | 30 013       | 0,1  |                                   |             |      |              |      |
| ödp .....                    | 103 714     | 0,3  | 125 848      | 0,4  |                                   |             |      |              |      |
| PIRATEN .....                | 46 770      | 0,1  | 704 303      | 2,0  |                                   |             |      |              |      |
| RRP .....                    | 37 946      | 0,1  | 100 605      | 0,3  |                                   |             |      |              |      |
| RENTNER .....                | –           | –    | 56 399       | 0,2  |                                   |             |      |              |      |
| Freie Union .....            | 5 206       | 0,0  | –            | –    |                                   |             |      |              |      |
| Übrige .....                 | 93 224      | 0,3  | –            | –    |                                   |             |      |              |      |

## 54 Sitzverteilung bei den Bundestagswahlen 2009 und 2005 nach Ländern

| Wahljahr<br>Sitze | Deutsch-<br>land  | Schles-<br>wig-<br>Hol-<br>stein | Mecklen-<br>burg-<br>Vorpom-<br>mern | Hamb-<br>urg | Nieder-<br>sach-<br>sen | Bremen | Brand-<br>enburg | Sach-<br>sen-<br>Anhalt | Berlin | Nord-<br>rhein-<br>West-<br>falen | Sach-<br>sen | Hessen | Thürin-<br>gen | Rhein-<br>land-<br>Pfalz | Bayern | Baden-<br>Württem-<br>berg | Saar-<br>land |
|-------------------|-------------------|----------------------------------|--------------------------------------|--------------|-------------------------|--------|------------------|-------------------------|--------|-----------------------------------|--------------|--------|----------------|--------------------------|--------|----------------------------|---------------|
| <b>SPD</b>        |                   |                                  |                                      |              |                         |        |                  |                         |        |                                   |              |        |                |                          |        |                            |               |
| 2009 .....        | 146               | 6                                | 2                                    | 4            | 19                      | 2      | 5                | 3                       | 5      | 39                                | 5            | 12     | 3              | 8                        | 16     | 15                         | 2             |
| Wahlkreis ..      | 64                | 2                                | –                                    | 3            | 14                      | 2      | 5                | –                       | 2      | 27                                | –            | 6      | –              | 2                        | –      | 1                          | –             |
| Landesliste       | 82                | 4                                | 2                                    | 1            | 5                       | –      | –                | 3                       | 3      | 12                                | 5            | 6      | 3              | 6                        | 16     | 14                         | 2             |
| 2005 .....        | 222               | 9                                | 4                                    | 6            | 27                      | 2      | 10               | 10                      | 8      | 54                                | 8            | 16     | 6              | 11                       | 24     | 23                         | 4             |
| <b>CDU</b>        |                   |                                  |                                      |              |                         |        |                  |                         |        |                                   |              |        |                |                          |        |                            |               |
| 2009 .....        | 194               | 9                                | 6                                    | 4            | 21                      | 1      | 5                | 5                       | 6      | 45                                | 16           | 15     | 7              | 13                       | –      | 37                         | 4             |
| Wahlkreis ..      | 173               | 9                                | 6                                    | 3            | 16                      | –      | 1                | 4                       | 5      | 37                                | 16           | 15     | 7              | 13                       | –      | 37                         | 4             |
| Landesliste       | 21                | –                                | –                                    | 1            | 5                       | 1      | 4                | 1                       | 1      | 8                                 | –            | –      | –              | –                        | –      | –                          | –             |
| 2005 .....        | 180               | 8                                | 4                                    | 4            | 21                      | 1      | 4                | 5                       | 5      | 46                                | 14           | 15     | 5              | 12                       | –      | 33                         | 3             |
| <b>FDP</b>        |                   |                                  |                                      |              |                         |        |                  |                         |        |                                   |              |        |                |                          |        |                            |               |
| 2009 .....        | 93                | 4                                | 1                                    | 2            | 9                       | 1      | 2                | 2                       | 3      | 20                                | 4            | 8      | 2              | 5                        | 14     | 15                         | 1             |
| Wahlkreis ..      | –                 | –                                | –                                    | –            | –                       | –      | –                | –                       | –      | –                                 | –            | –      | –              | –                        | –      | –                          | –             |
| Landesliste       | 93                | 4                                | 1                                    | 2            | 9                       | 1      | 2                | 2                       | 3      | 20                                | 4            | 8      | 2              | 5                        | 14     | 15                         | 1             |
| 2005 .....        | 61                | 2                                | 1                                    | 1            | 6                       | –      | 1                | 2                       | 2      | 13                                | 4            | 5      | 1              | 4                        | 9      | 9                          | 1             |
| <b>DIE LINKE</b>  |                   |                                  |                                      |              |                         |        |                  |                         |        |                                   |              |        |                |                          |        |                            |               |
| 2009 .....        | 76                | 2                                | 4                                    | 1            | 6                       | 1      | 6                | 6                       | 5      | 11                                | 8            | 4      | 5              | 3                        | 6      | 6                          | 2             |
| Wahlkreis ..      | 16                | –                                | 1                                    | –            | –                       | –      | 4                | 5                       | 4      | –                                 | –            | –      | 2              | –                        | –      | –                          | –             |
| Landesliste       | 60                | 2                                | 3                                    | 1            | 6                       | 1      | 2                | 1                       | 1      | 11                                | 8            | 4      | 3              | 3                        | 6      | 6                          | 2             |
| 2005 .....        | 54                | 1                                | 3                                    | 1            | 3                       | –      | 5                | 5                       | 4      | 7                                 | 8            | 2      | 5              | 2                        | 3      | 3                          | 2             |
| <b>GRÜNE</b>      |                   |                                  |                                      |              |                         |        |                  |                         |        |                                   |              |        |                |                          |        |                            |               |
| 2009 .....        | 68                | 3                                | 1                                    | 2            | 7                       | 1      | 1                | 1                       | 4      | 14                                | 2            | 6      | 1              | 3                        | 10     | 11                         | 1             |
| Wahlkreis ..      | 1                 | –                                | –                                    | –            | –                       | –      | –                | –                       | 1      | –                                 | –            | –      | –              | –                        | –      | –                          | –             |
| Landesliste       | 67                | 3                                | 1                                    | 2            | 7                       | 1      | 1                | 1                       | 3      | 14                                | 2            | 6      | 1              | 3                        | 10     | 11                         | 1             |
| 2005 .....        | 51                | 2                                | 1                                    | 2            | 5                       | 1      | 1                | 1                       | 3      | 10                                | 2            | 5      | 1              | 2                        | 7      | 8                          | –             |
| <b>CSU</b>        |                   |                                  |                                      |              |                         |        |                  |                         |        |                                   |              |        |                |                          |        |                            |               |
| 2009 .....        | 45                | –                                | –                                    | –            | –                       | –      | –                | –                       | –      | –                                 | –            | –      | –              | –                        | 45     | –                          | –             |
| Wahlkreis ..      | 45                | –                                | –                                    | –            | –                       | –      | –                | –                       | –      | –                                 | –            | –      | –              | –                        | 45     | –                          | –             |
| Landesliste       | –                 | –                                | –                                    | –            | –                       | –      | –                | –                       | –      | –                                 | –            | –      | –              | –                        | –      | –                          | –             |
| 2005 .....        | 46                | –                                | –                                    | –            | –                       | –      | –                | –                       | –      | –                                 | –            | –      | –              | –                        | 46     | –                          | –             |
| <b>Insgesamt</b>  |                   |                                  |                                      |              |                         |        |                  |                         |        |                                   |              |        |                |                          |        |                            |               |
| 2009 .....        | 622 <sup>1)</sup> | 24                               | 14                                   | 13           | 62                      | 6      | 19               | 17                      | 23     | 129                               | 35           | 45     | 18             | 32                       | 91     | 84                         | 10            |
| Wahlkreis ..      | 299               | 11                               | 7                                    | 6            | 30                      | 2      | 10               | 9                       | 12     | 64                                | 16           | 21     | 9              | 15                       | 45     | 38                         | 4             |
| Landesliste       | 323               | 13                               | 7                                    | 7            | 32                      | 4      | 9                | 8                       | 11     | 65                                | 19           | 24     | 9              | 17                       | 46     | 46                         | 6             |
| 2005 .....        | 614 <sup>2)</sup> | 22                               | 13                                   | 14           | 62                      | 4      | 21               | 23                      | 22     | 130                               | 36           | 43     | 18             | 31                       | 89     | 76                         | 10            |

1) Einschl. 24 Überhangmandaten: 21 für die CDU (1 in Schleswig-Holstein, 2 in Mecklenburg-Vorpommern, 4 in Sachsen, 1 in Thüringen, 2 in Rheinland-Pfalz, 10 in Baden-Württemberg, 1 im Saarland), 3 für die CSU in Bayern. – 2) Einschl. 16 Überhangmandaten: 9 für die SPD (1 in Hamburg, 3 in Brandenburg, 4 in Sachsen-Anhalt, 1 im Saarland), 7 für die CDU (4 in Sachsen, 3 in Baden-Württemberg).

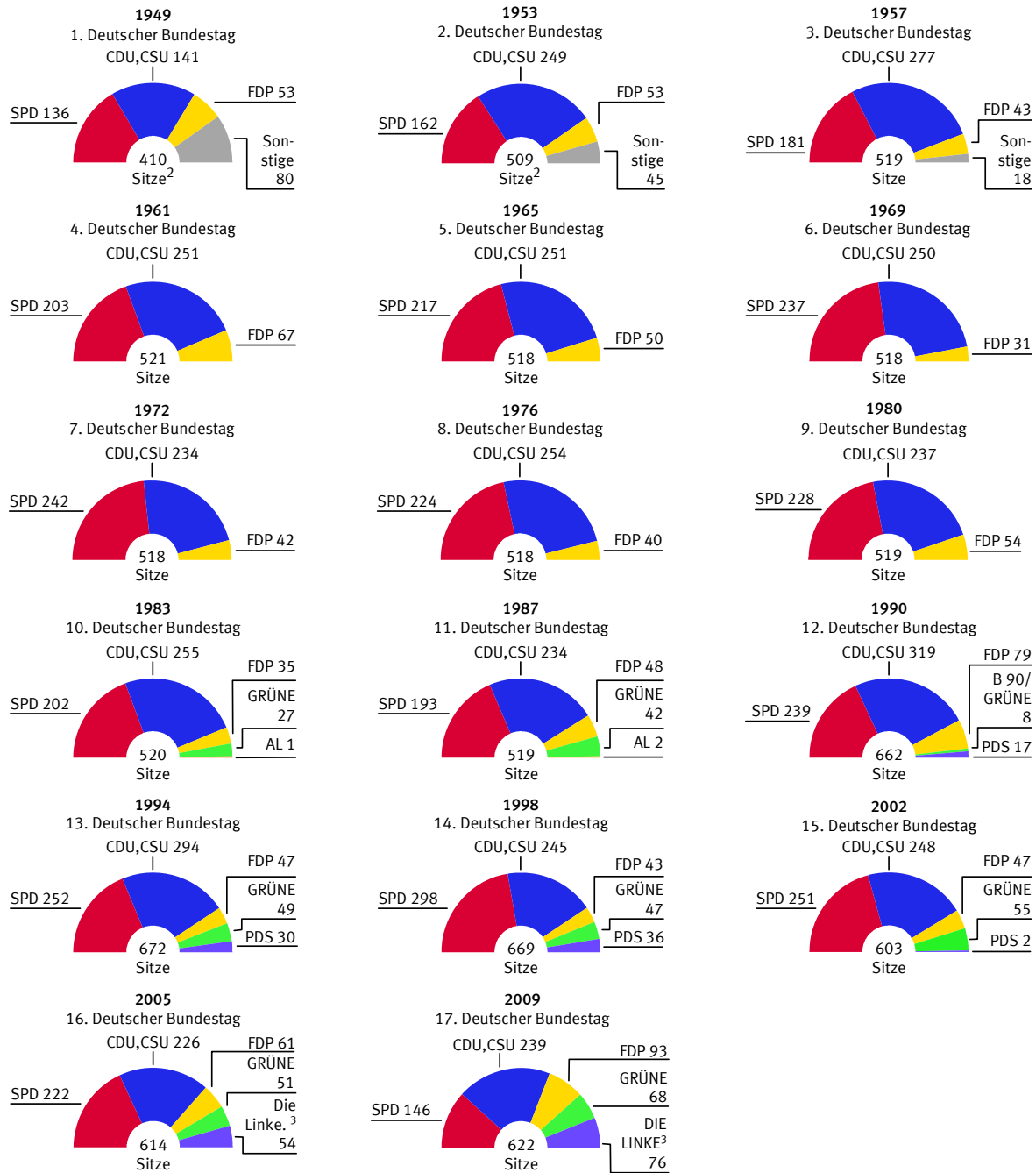
## 55 Sitzverteilung bei den Bundestagswahlen (1949 bis 1987 ohne Abgeordnete aus Berlin-West)

| Wahljahr           | insgesamt          | SPD | CDU | FDP | DIE LINKE <sup>2)</sup> | GRÜNE | CSU | Sonstige        |
|--------------------|--------------------|-----|-----|-----|-------------------------|-------|-----|-----------------|
| 1949 <sup>1)</sup> | 402 <sup>4)</sup>  | 131 | 115 | 52  | –                       | –     | 24  | 80              |
| 1953 <sup>1)</sup> | 487 <sup>5)</sup>  | 151 | 191 | 48  | –                       | –     | 52  | 45              |
| 1957               | 497 <sup>5)</sup>  | 169 | 215 | 41  | –                       | –     | 55  | 17              |
| 1961               | 499 <sup>6)</sup>  | 190 | 192 | 67  | –                       | –     | 50  | –               |
| 1965               | 496                | 202 | 196 | 49  | –                       | –     | 49  | –               |
| 1969               | 496                | 224 | 193 | 30  | –                       | –     | 49  | –               |
| 1972               | 496                | 230 | 177 | 41  | –                       | –     | 48  | –               |
| 1976               | 496                | 214 | 190 | 39  | –                       | –     | 53  | –               |
| 1980               | 497 <sup>7)</sup>  | 218 | 174 | 53  | –                       | –     | 52  | –               |
| 1983               | 498 <sup>4)</sup>  | 193 | 191 | 34  | –                       | 27    | 53  | –               |
| 1987               | 497 <sup>7)</sup>  | 186 | 174 | 46  | –                       | 42    | 49  | –               |
| 1990               | 662 <sup>8)</sup>  | 239 | 268 | 79  | 17                      | –     | 51  | 8 <sup>3)</sup> |
| 1994               | 672 <sup>9)</sup>  | 252 | 244 | 47  | 30                      | 49    | 50  | –               |
| 1998               | 669 <sup>10)</sup> | 298 | 198 | 43  | 36                      | 47    | 47  | –               |
| 2002               | 603 <sup>11)</sup> | 251 | 190 | 47  | 2                       | 55    | 58  | –               |
| 2005               | 614 <sup>12)</sup> | 222 | 180 | 61  | 54                      | 51    | 46  | –               |
| 2009               | 622 <sup>13)</sup> | 146 | 194 | 93  | 76                      | 68    | 45  | –               |

1) Ohne Saarland. – 2) Bis zur Namensänderung durch Parteibeschluss vom 17. Juli 2005: PDS. – 3) B90/Gr. – 4) Einschl. 2 Überhangmandate. – 5) Einschl. 3 Überhangmandate. – 6) Einschl. 5 Überhangmandate. – 7) Einschl. 1 Überhangmandat. – 8) Einschl. 6 Überhangmandate. – 9) Einschl. 16 Überhangmandate. – 10) Einschl. 13 Überhangmandate. – 11) Einschl. 5 Überhangmandate. – 12) Einschl. 16 Überhangmandate. – 13) Einschl. 24 Überhangmandate.

# Sitze der Parteien im Deutschen Bundestag seit 1949<sup>1</sup>

Stand jeweils bei der Wahl



1 Einschl. Überhangsmandaten; 1949 - 1987 einschl. der Abgeordneten von Berlin-West; ab 1990: nach dem Gebietsstand seit dem 3. Oktober 1990.

2 Ohne Saarland.

3 Bis zur Namensänderung durch Parteibeschluss vom 17. Juli 2005: PDS.

Der Bundeswahlleiter

## 10.2 Erfolgswert der Stimmen

Bei der Bundestagswahl 2009 waren 598 Abgeordnete unmittelbar zu wählen. Bei insgesamt 62 168 489 Wahlberechtigten kam – lässt man die 24 Überhangmandate außer Betracht – im Durchschnitt auf 103 961 Wahlberechtigte ein Abgeordneter.

Der Wahl ferngeblieben sind 18 162 914 bzw. 29,2% Wahlberechtigte. Geht man von der Durchschnittszahl der Wahlberechtigten je Abgeordneten (103 961) aus, hätten sie die Parteizugehörigkeit von 175 Abgeordneten bestimmen können. Von den für den Wahlgang entscheidenden Zweitstimmen waren 634 385 ungültig und blieben damit bei der Berechnung der Sitzverteilung ebenfalls unberücksichtigt. Diese ungültigen Stimmen entsprechen weiteren sechs Abgeordneten.

Von den gültigen Zweitstimmen blieb ein weiterer Teil für die Zusammensetzung des Deutschen Bundestages ohne Bedeutung, weil sie für Parteien abgegeben wurden, die wegen der Sperrklausel nicht in die Sitzverteilung einbezogen werden durften. Es handelt sich dabei um insgesamt 2 606 902 Zweitstimmen, was nochmals 25 Abgeordneten entspräche. Die Sitzverteilung bestimmten daher ausschließlich die Wähler, die ihre Zweitstimme der SPD, CDU, FDP, DIE LINKE, GRÜNE und CSU gaben und 65,6% der Wahlberechtigten ausmachten. Wie aus der dritten Spalte der **Tabelle 56** aus der Differenz zu 100 hervorgeht, liegen diese Prozentsätze zwischen 56,2% in Sachsen-Anhalt und 69,0% in Schleswig-Holstein. In allen neuen Bundesländern bewegen sich diese Werte zwischen 56,2% in Sachsen-Anhalt und 60,6% in Sachsen. Wenn man die durchschnittliche Zahl der gültigen Zweitstimmen je Abgeordneten für die SPD, CDU, FDP, DIE LINKE, GRÜNE und CSU zusammen berechnet, kommt man – ohne Einbeziehung der 24 Überhangmandate – auf 68 168 Stimmen (**s. Tabelle 57**). Die entsprechenden Durchschnittszahlen einzelner Parteien weichen dabei nicht allzu sehr voneinander ab. Sie liegen im Bundesdurchschnitt zwischen 67 387 für einen Abgeordneten der CSU und 68 428 für einen Abgeordneten der SPD. Größer sind jedoch die Unterschiede in den Ländern. Für das Land Bremen beträgt z.B. die Zahl der gültigen Zweitstimmen für alle in die Sitzverteilung einbezogenen Parteien je Abgeordneten nur 53 334, für Nordrhein-Westfalen aber 69 152. Betrachtet man die Durchschnittszahlen der einzelnen Parteien, so ist festzustellen, dass sie für die Partei DIE LINKE besonders große Länderunterschiede aufweisen. Sie bewegen sich zwischen 48 369 in Bremen und 99 096 in Hamburg. Es folgt die FDP mit Durchschnittswerten zwischen 35 968 in Bremen und 85 203 in Mecklenburg-Vorpommern. Bei den GRÜNEN liegen die Durchschnittswerte zwischen 39 550 im Saarland und 84 567 in Brandenburg, bei der CDU zwischen 59 763 im Saarland und 80 964 in Bremen. Bei der SPD sind die geringsten Unterschiede zwischen den Durchschnittswerten festzustellen. Sie liegen zwischen 51 210 in Bremen und 72 198 in Thüringen.

# 56 Wahlberechtigte ohne Einfluss auf die Sitzverteilung 2009

| Land                         | Wahl-<br>berechtigte | Nichtwähler und<br>Zweitstimmen, die<br>nicht in die Sitz-<br>verteilung einbe-<br>zogen wurden |                 | Nichtwähler       |                 | Wähler mit<br>ungültiger<br>Zweitstimme |                 | Wähler mit<br>Zweitstimme für<br>die nicht in die<br>Sitzverteilung<br>einbezogenen<br>Parteien |                 |
|------------------------------|----------------------|---|-----------------|-------------------|-----------------|---|-----------------|---|-----------------|
|                              |                      | Anzahl  | % <sup>1)</sup> | Anzahl            | % <sup>1)</sup> | Anzahl                                  | % <sup>1)</sup> | Anzahl  | % <sup>1)</sup> |
| Schleswig-Holstein .....     | 2 234 720            | 692 772   | 31,0            | 590 336           | 26,4            | 34 882                                  | 1,6             | 67 554  | 3,0             |
| Mecklenburg-Vorpommern ..... | 1 400 298            | 584 630   | 41,8            | 518 122           | 37,0            | 14 909                                  | 1,1             | 51 599  | 3,7             |
| Hamburg .....                | 1 256 634            | 412 332   | 32,8            | 360 581           | 28,7            | 9 715                                   | 0,8             | 42 036  | 3,3             |
| Niedersachsen .....          | 6 112 110            | 1 898 124   | 31,1            | 1 629 761         | 26,7            | 49 738                                  | 0,8             | 218 625   | 3,6             |
| Bremen .....                 | 487 978              | 167 975   | 34,4            | 144 951           | 29,7            | 4 416                                   | 0,9             | 18 608  | 3,8             |
| Brandenburg .....            | 2 128 715            | 843 270   | 39,6            | 703 413           | 33,0            | 37 750                                  | 1,8             | 102 107   | 4,8             |
| Sachsen-Anhalt .....         | 2 028 572            | 887 974   | 43,8            | 801 851           | 39,5            | 24 049                                  | 1,2             | 62 074  | 3,1             |
| Berlin .....                 | 2 471 665            | 883 691   | 35,8            | 718 826           | 29,1            | 29 434                                  | 1,2             | 135 431   | 5,5             |
| Nordrhein-Westfalen .....    | 13 288 291           | 4 367 658   | 32,9            | 3 794 441         | 28,6            | 104 438                                 | 0,8             | 468 779   | 3,5             |
| Sachsen .....                | 3 518 195            | 1 386 665   | 39,4            | 1 232 242         | 35,0            | 33 594                                  | 1,0             | 120 829   | 3,4             |
| Hessen .....                 | 4 398 919            | 1 382 541   | 31,4            | 1 154 278         | 26,2            | 67 070                                  | 1,5             | 161 193   | 3,7             |
| Thüringen .....              | 1 913 559            | 763 840   | 39,9            | 665 795           | 34,8            | 15 995                                  | 0,8             | 82 050  | 4,3             |
| Rheinland-Pfalz .....        | 3 103 878            | 1 033 577   | 33,3            | 870 330           | 28,0            | 40 419                                  | 1,3             | 122 828   | 4,0             |
| Bayern .....                 | 9 382 583            | 3 307 312   | 35,2            | 2 662 051         | 28,4            | 68 496                                  | 0,7             | 576 765   | 6,1             |
| Baden-Württemberg .....      | 7 633 818            | 2 539 896   | 33,3            | 2 103 576         | 27,6            | 88 153                                  | 1,2             | 348 167   | 4,6             |
| Saarland .....               | 808 554              | 251 944   | 31,2            | 212 360           | 26,3            | 11 327                                  | 1,4             | 28 257  | 3,5             |
| <b>Deutschland .....</b>     | <b>62 168 489</b>    | <b>21 404 201</b>   | <b>34,4</b>     | <b>18 162 914</b> | <b>29,2</b>     | <b>634 385</b>                          | <b>1,0</b>      | <b>2 606 902</b>  | <b>4,2</b>      |

1) In Prozent der Wahlberechtigten.



## 57 Durchschnittszahlen der Wahlberechtigten und der Zweitstimmen je Abgeordneten 2009

| Land                             | Wahlbere-<br>rechtigte <sup>1)</sup> | Gültige Zweitstimmen         |   |                     |                             |                     |                     |                     |                             |
|----------------------------------|--------------------------------------|------------------------------|---|---------------------|-----------------------------|---------------------|---------------------|---------------------|-----------------------------|
|                                  |                                      | ins-<br>gesamt <sup>1)</sup> | SPD, CDU,<br>FDP, DIE<br>LINKE,<br>GRÜNE und<br>CSU<br>zusammen <sup>1)</sup> | SPD                 | CDU <sup>1)</sup>           | FDP                 | DIE LINKE           | GRÜNE               | CSU <sup>1)</sup>           |
| Schleswig-Holstein .....         | 97 162<br>( 93 113)                  | 69 978<br>( 67 063)          | 67 041<br>( 64 248)   | 71 790<br>x         | 64 807<br>( 57 606)         | 65 442<br>x         | 63 602<br>x         | 67 927<br>x         | x<br>x                      |
| Mecklenburg-<br>Vorpommern ..... | 116 692<br>( 100 021)                | 72 272<br>( 61 948)          | 67 972<br>( 58 262)   | 71 804<br>x         | 71 870<br>( 47 914)         | 85 203<br>x         | 62 884<br>x         | 47 841<br>x         | x                           |
| Hamburg .....                    | 96 664                               | 68 180                       | 64 946  | 60 736              | 61 667                      | 58 572              | 99 096              | 69 227              |                             |
| Niedersachsen .....              | 98 582                               | 71 494                       | 67 968  | 68 313              | 70 073                      | 65 378              | 63 396              | 67 963              | x                           |
| Bremen .....                     | 81 330                               | 56 435                       | 53 334  | 51 210              | 80 964                      | 35 968              | 48 369              | 52 283              | x                           |
| Brandenburg .....                | 112 038                              | 73 029                       | 67 655  | 69 643              | 65 491                      | 64 821              | 65 928              | 84 567              | x                           |
| Sachsen-Anhalt .....             | 119 328                              | 70 745                       | 67 094  | 67 617              | 72 462                      | 62 124              | 64 909              | 61 734              | x                           |
| Berlin .....                     | 107 464                              | 74 931                       | 69 042  | 69 616              | 65 530                      | 66 172              | 69 732              | 74 884              | x                           |
| Nordrhein-Westfalen .....        | 103 010                              | 72 786                       | 69 152  | 68 691              | 69 144                      | 69 728              | 71 801              | 67 559              | x                           |
| Sachsen .....                    | 113 490<br>( 100 520)                | 72 657<br>( 64 353)          | 68 759<br>( 60 901)   | 65 751<br>x         | 66 742<br>( 50 056)         | 74 784<br>x         | 68 933<br>x         | 75 642<br>x         | x                           |
| Hessen .....                     | 97 754                               | 70 613                       | 67 031  | 67 727              | 68 188                      | 65 929              | 67 864              | 63 658              | x                           |
| Thüringen .....                  | 112 562<br>( 106 309)                | 72 457<br>( 68 432)          | 67 631<br>( 63 873)   | 72 198<br>x         | 63 963<br>( 54 825)         | 60 318<br>x         | 70 975<br>x         | 73 838<br>x         | x                           |
| Rheinland-Pfalz .....            | 103 463<br>( 96 996)                 | 73 104<br>( 68 535)          | 69 010<br>( 64 697)   | 65 124<br>x         | 69 772<br>( 59 037)         | 72 935<br>x         | 68 393<br>x         | 70 657<br>x         | x<br>x                      |
| Bayern .....                     | 106 620<br>( 103 105)                | 75 591<br>( 73 099)          | 69 037<br>( 66 761)   | 70 001<br>x         | x<br>x                      | 69 741<br>x         | 71 562<br>x         | 71 927<br>x         | 67 387<br>( 62 894)         |
| Baden-Württemberg .....          | 103 160<br>( 90 879)                 | 73 542<br>( 64 787)          | 68 837<br>( 60 642)   | 70 080<br>x         | 69 425<br>( 50 662)         | 68 197<br>x         | 64 940<br>x         | 68 695<br>x         | x<br>x                      |
| Saarland .....                   | 89 839<br>( 80 855)                  | 64 985<br>( 58 487)          | 61 846<br>( 55 661)   | 72 232<br>x         | 59 763<br>( 44 822)         | 69 427<br>x         | 61 940<br>x         | 39 550<br>x         | x<br>x                      |
| <b>Deutschland .....</b>         | <b>103 961<br/>( 99 949)</b>         | <b>72 527<br/>( 69 729)</b>  | <b>68 168<br/>( 65 537)</b>   | <b>68 428<br/>x</b> | <b>68 372<br/>( 60 971)</b> | <b>67 915<br/>x</b> | <b>67 841<br/>x</b> | <b>68 283<br/>x</b> | <b>67 387<br/>( 62 894)</b> |

1) Ohne Überhangmandate; mit Überhangmandaten in Klammern darunter.

## 11 Die Gewählten

Für die sechste gesamtdeutsche Wahl waren 598 Abgeordnete zu wählen, davon 299 aufgrund der Erststimmen nach Kreiswahlvorschlägen in den Wahlkreisen. Tatsächlich setzt sich aber der 17. Deutsche Bundestag aus 622 Abgeordneten zusammen, und zwar deshalb, weil – wie bereits ausgeführt – für die CDU Überhangmandate in Schleswig-Holstein (1), Mecklenburg-Vorpommern (2), Sachsen (4), Thüringen (1), Rheinland-Pfalz (2), Baden-Württemberg (10) und im Saarland (1) anfielen. Dadurch erhöhte sich die Gesamtzahl der von der CDU gewonnenen 173 Sitze um 21 Überhangmandate auf 194 Sitze. Die CSU gewann 3 Überhangmandate in Bayern. Damit erhöhte sich die Gesamtzahl der von ihr erreichten Sitze im Deutschen Bundestag von 42 auf 45 Sitze.

Wie aus **Tabelle 58** hervorgeht, verteilen sich die Abgeordnetensitze nach dem Stand bei der Wahl am 27. September 2009 auf die einzelnen im Deutschen Bundestag vertretenen Parteien wie folgt:

| Partei                | Anzahl     |
|-----------------------|------------|
| SPD.....              | 146        |
| CDU .....             | 194        |
| FDP .....             | 93         |
| DIE LINKE .....       | 76         |
| GRÜNE .....           | 68         |
| CSU .....             | 45         |
| <b>Insgesamt.....</b> | <b>622</b> |

Das Durchschnittsalter der 622 Abgeordneten beträgt 49,2 Jahre. Bei der SPD beträgt es 51,6, bei der CDU 49,2, bei der FDP 47,5, bei der Partei DIE LINKE 48,6 und bei der CSU 50,2. Die GRÜNEN haben mit einem Durchschnittsalter von 46,6 die jüngsten Abgeordneten.

**58 Abgeordnete im 17. Deutschen Bundestag nach Altersgruppen, Geschlecht und Partei**

| Abgeordnete       |           | Alter Ende 2009 von ... bis ... Jahren |       |       |       |       |       |       |       |       |             |
|-------------------|-----------|--|-------|-------|-------|-------|-------|-------|-------|-------|-------------|
|                   | insgesamt | unter 30                               | 30–34 | 35–39 | 40–44 | 45–49 | 50–54 | 55–59 | 60–64 | 65–69 | 70 und mehr |
| SPD               |           |  |       |       |       |       |       |       |       |       |             |
| Abgeordnete.....  | 146       | 1                                      | 4     | 12    | 19    | 20    | 23    | 33    | 26    | 7     | 1           |
| Anteil in % ..... | 100       | 0,7                                    | 2,7   | 8,2   | 13,0  | 13,7  | 15,8  | 22,6  | 17,8  | 4,8   | 0,7         |
| Männer.....       | 90        | 0                                      | 3     | 10    | 10    | 12    | 13    | 20    | 16    | 5     | 1           |
| Frauen.....       | 56        | 1                                      | 1     | 2     | 9     | 8     | 10    | 13    | 10    | 2     | 0           |
| CDU               |           |  |       |       |       |       |       |       |       |       |             |
| Abgeordnete.....  | 194       | 2                                      | 11    | 18    | 23    | 49    | 29    | 37    | 18    | 6     | 1           |
| Anteil in % ..... | 100       | 1,0                                    | 5,7   | 9,3   | 11,9  | 25,3  | 14,9  | 19,1  | 9,3   | 3,1   | 0,5         |
| Männer.....       | 152       | 1                                      | 10    | 16    | 18    | 35    | 22    | 28    | 16    | 5     | 1           |
| Frauen.....       | 42        | 1                                      | 1     | 2     | 5     | 14    | 7     | 9     | 2     | 1     | 0           |
| FDP               |           |  |       |       |       |       |       |       |       |       |             |
| Abgeordnete.....  | 93        | 6                                      | 10    | 13    | 8     | 12    | 13    | 14    | 11    | 5     | 1           |
| Anteil in % ..... | 100       | 6,5                                    | 10,8  | 14,0  | 8,6   | 12,9  | 14,0  | 15,1  | 11,8  | 5,4   | 1,1         |
| Männer.....       | 70        | 6                                      | 7     | 13    | 6     | 9     | 5     | 8     | 11    | 4     | 1           |
| Frauen.....       | 23        | 0                                      | 3     | 0     | 2     | 3     | 8     | 6     | 0     | 1     | 0           |
| DIE LINKE         |           |  |       |       |       |       |       |       |       |       |             |
| Abgeordnete.....  | 76        | 1                                      | 7     | 7     | 7     | 18    | 14    | 13    | 5     | 3     | 1           |
| Anteil in % ..... | 100       | 1,3                                    | 9,2   | 9,2   | 9,2   | 23,7  | 18,4  | 17,1  | 6,6   | 3,9   | 1,3         |
| Männer.....       | 36        | 1                                      | 3     | 3     | 3     | 6     | 6     | 6     | 5     | 3     | 0           |
| Frauen.....       | 40        | 0                                      | 4     | 4     | 4     | 12    | 8     | 7     | 0     | 0     | 1           |
| GRÜNE             |           |  |       |       |       |       |       |       |       |       |             |
| Abgeordnete.....  | 68        | 4                                      | 8     | 7     | 8     | 10    | 11    | 15    | 3     | 1     | 1           |
| Anteil in % ..... | 100       | 5,9                                    | 11,8  | 10,3  | 11,8  | 14,7  | 16,2  | 22,1  | 4,4   | 1,5   | 1,5         |
| Männer.....       | 31        | 2                                      | 5     | 4     | 3     | 3     | 2     | 8     | 2     | 1     | 1           |
| Frauen.....       | 37        | 2                                      | 3     | 3     | 5     | 7     | 9     | 7     | 1     | 0     | 0           |
| CSU               |           |  |       |       |       |       |       |       |       |       |             |
| Abgeordnete.....  | 45        | 0                                      | 5     | 6     | 5     | 2     | 8     | 7     | 8     | 3     | 1           |
| Anteil in % ..... | 100       | 0,0                                    | 11,1  | 13,3  | 11,1  | 4,4   | 17,8  | 15,6  | 17,8  | 6,7   | 2,2         |
| Männer.....       | 39        | 0                                      | 3     | 6     | 4     | 2     | 7     | 5     | 8     | 3     | 1           |
| Frauen.....       | 6         | 0                                      | 2     | 0     | 1     | 0     | 1     | 2     | 0     | 0     | 0           |
| Insgesamt         |           |  |       |       |       |       |       |       |       |       |             |
| Abgeordnete.....  | 622       | 14                                     | 45    | 63    | 70    | 111   | 98    | 119   | 71    | 25    | 6           |
| Anteil in % ..... | 100       | 2,3                                    | 7,2   | 10,1  | 11,3  | 17,8  | 15,8  | 19,1  | 11,4  | 4,0   | 1,0         |
| Männer.....       | 418       | 10                                     | 31    | 52    | 44    | 67    | 55    | 75    | 58    | 21    | 5           |
| Frauen.....       | 204       | 4                                      | 14    | 11    | 26    | 44    | 43    | 44    | 13    | 4     | 1           |



# Tabellenteil

# 1 Wahlberechtigte mit Wahlschein und Wähler mit einfachem und Briefwahlschein

| Wahl-<br>jahr          | Wahlberechtigte |                   |                   |      | Wähler    |            |                |        |         |                 | Wahlbeteiligung<br>der Wähler |      |      |
|------------------------|-----------------|-------------------|-------------------|------|-----------|------------|----------------|--------|---------|-----------------|-------------------------------|------|------|
|                        | insgesamt       | ohne              | mit <sup>1)</sup> |      | insgesamt | ohne       | mit            |        |         | insge-<br>sammt | ohne                          | mit  |      |
|                        |                 |                   |                   |      |           |            | ein-<br>fachem | Brief- |         |                 |                               |      |      |
|                        |                 | Wahlscheinvermerk |                   |      |           | Wahlschein |                |        |         |                 | Wahlschein                    |      |      |
|                        | Anzahl          |                   | %                 |      | Anzahl    |            | %              | Anzahl |         | % <sup>2)</sup> | %                             |      |      |
| Schleswig-Holstein     |                 |                   |                   |      |           |            |                |        |         |                 |                               |      |      |
| 1957                   | 1 548 961       | 1 467 249         | 81 712            | 5,3  | 1 367 225 | 1 293 278  | 94,6           | 8 265  | 65 682  | 4,8             | 88,3                          | 88,1 | 90,5 |
| 1961                   | 1 626 141       | 1 531 368         | 94 773            | 5,8  | 1 431 704 | 1 343 241  | 93,8           | 5 242  | 83 221  | 5,8             | 88,0                          | 87,7 | 93,3 |
| 1965                   | 1 687 266       | 1 571 694         | 115 572           | 6,8  | 1 448 994 | 1 342 046  | 92,6           | 4 097  | 102 851 | 7,1             | 85,9                          | 85,4 | 92,5 |
| 1969                   | 1 711 511       | 1 596 113         | 115 398           | 6,7  | 1 471 900 | 1 365 161  | 92,7           | 3 473  | 103 266 | 7,0             | 86,0                          | 85,5 | 92,5 |
| 1972                   | 1 839 177       | 1 710 314         | 128 863           | 7,0  | 1 665 020 | 1 543 932  | 92,7           | 3 410  | 117 678 | 7,1             | 90,5                          | 90,3 | 94,0 |
| 1976                   | 1 864 033       | 1 658 745         | 205 288           | 11,0 | 1 687 951 | 1 492 536  | 88,4           | 3 755  | 191 660 | 11,4            | 90,6                          | 90,0 | 95,2 |
| 1980                   | 1 928 108       | 1 711 901         | 216 207           | 11,2 | 1 716 553 | 1 511 369  | 88,0           | 3 745  | 201 439 | 11,7            | 89,0                          | 88,3 | 94,9 |
| 1983                   | 1 975 075       | 1 789 013         | 186 062           | 9,4  | 1 761 269 | 1 585 325  | 90,0           | 7 179  | 168 765 | 9,6             | 89,2                          | 88,6 | 94,6 |
| 1987                   | 2 039 338       | 1 856 927         | 182 411           | 8,9  | 1 720 817 | 1 547 736  | 89,9           | 7 548  | 165 533 | 9,6             | 84,4                          | 83,3 | 94,9 |
| 1990                   | 2 085 858       | 1 920 878         | 164 980           | 7,9  | 1 639 537 | 1 484 374  | 90,5           | 7 294  | 147 869 | 9,0             | 78,6                          | 77,3 | 94,0 |
| 1994                   | 2 113 279       | 1 838 774         | 274 505           | 13,0 | 1 708 851 | 1 447 569  | 84,7           | 7 568  | 253 714 | 14,8            | 80,9                          | 78,7 | 95,2 |
| 1998                   | 2 135 992       | 1 865 955         | 270 037           | 12,6 | 1 760 598 | 1 504 761  | 85,5           | 5 857  | 249 980 | 14,2            | 82,4                          | 80,6 | 94,7 |
| 2002                   | 2 172 756       | 1 897 724         | 275 032           | 12,7 | 1 753 226 | 1 491 139  | 85,1           | 4 815  | 257 272 | 14,7            | 80,7                          | 78,6 | 95,3 |
| 2005                   | 2 198 777       | 1 919 682         | 279 095           | 12,7 | 1 739 113 | 1 473 076  | 84,7           | 4 964  | 261 073 | 15,0            | 79,1                          | 76,7 | 95,3 |
| 2009                   | 2 234 720       | 1 958 764         | 275 956           | 12,3 | 1 644 384 | 1 388 127  | 84,4           | 3 730  | 252 527 | 15,4            | 73,6                          | 70,9 | 92,9 |
| Mecklenburg-Vorpommern |                 |                   |                   |      |           |            |                |        |         |                 |                               |      |      |
| 1990                   | 1 432 336       | 1 398 712         | 33 624            | 2,3  | 1 015 043 | 983 048    | 96,8           | 2 401  | 29 594  | 2,9             | 70,9                          | 70,3 | 95,2 |
| 1994                   | 1 379 175       | 1 288 568         | 90 607            | 6,6  | 1 004 208 | 918 920    | 91,5           | 2 556  | 82 732  | 8,2             | 72,8                          | 71,3 | 94,1 |
| 1998                   | 1 407 661       | 1 306 219         | 101 442           | 7,2  | 1 117 517 | 1 021 169  | 91,4           | 2 933  | 93 415  | 8,4             | 79,4                          | 78,2 | 95,0 |
| 2002                   | 1 412 019       | 1 293 929         | 118 090           | 8,4  | 996 580   | 884 088    | 88,7           | 1 072  | 111 420 | 11,2            | 70,6                          | 68,3 | 95,3 |
| 2005                   | 1 418 790       | 1 290 931         | 127 859           | 9,0  | 1 010 887 | 888 286    | 87,9           | 897    | 121 704 | 12,0            | 71,2                          | 68,8 | 95,9 |
| 2009                   | 1 400 298       | 1 259 309         | 140 989           | 10,1 | 882 176   | 746 060    | 84,6           | 498    | 135 618 | 15,4            | 63,0                          | 59,2 | 96,5 |
| Hamburg                |                 |                   |                   |      |           |            |                |        |         |                 |                               |      |      |
| 1957                   | 1 328 657       | 1 250 737         | 77 920            | 5,9  | 1 185 178 | 1 110 670  | 93,7           | 708    | 73 800  | 6,2             | 89,2                          | 88,8 | 95,6 |
| 1961                   | 1 386 411       | 1 290 604         | 95 807            | 6,9  | 1 227 787 | 1 136 371  | 92,6           | 606    | 90 810  | 7,4             | 88,6                          | 88,0 | 95,4 |
| 1965                   | 1 392 994       | 1 274 201         | 118 793           | 8,5  | 1 202 934 | 1 088 599  | 90,5           | 2 880  | 111 455 | 9,3             | 86,4                          | 85,4 | 96,2 |
| 1969                   | 1 341 494       | 1 230 555         | 110 939           | 8,3  | 1 174 981 | 1 068 038  | 90,9           | 985    | 105 958 | 9,0             | 87,6                          | 86,8 | 96,4 |
| 1972                   | 1 348 617       | 1 255 358         | 93 259            | 6,9  | 1 242 832 | 1 152 994  | 92,8           | 1 064  | 88 774  | 7,1             | 92,2                          | 91,8 | 96,3 |
| 1976                   | 1 287 473       | 1 113 130         | 174 343           | 13,5 | 1 173 082 | 1 004 631  | 85,6           | 1 485  | 166 966 | 14,2            | 91,1                          | 90,3 | 96,6 |
| 1980                   | 1 253 335       | 1 070 981         | 182 354           | 14,5 | 1 113 199 | 939 817    | 84,4           | 818    | 172 564 | 15,5            | 88,8                          | 87,8 | 95,1 |
| 1983                   | 1 246 089       | 1 083 746         | 162 343           | 13,0 | 1 105 844 | 950 855    | 86,0           | 661    | 154 328 | 14,0            | 88,7                          | 87,7 | 95,5 |
| 1987                   | 1 258 320       | 1 106 990         | 151 330           | 12,0 | 1 044 370 | 899 834    | 86,2           | 714    | 143 822 | 13,8            | 83,0                          | 81,3 | 95,5 |
| 1990                   | 1 263 637       | 1 130 027         | 133 610           | 10,6 | 988 556   | 862 365    | 87,2           | 812    | 125 379 | 12,7            | 78,2                          | 76,3 | 94,4 |
| 1994                   | 1 241 912       | 1 034 851         | 207 061           | 16,7 | 990 362   | 791 271    | 79,9           | 501    | 198 590 | 20,1            | 79,7                          | 76,5 | 96,2 |
| 1998                   | 1 213 821       | 961 605           | 252 216           | 20,8 | 984 644   | 743 764    | 75,5           | 883    | 239 997 | 24,4            | 81,1                          | 77,3 | 95,5 |
| 2002                   | 1 221 783       | 964 276           | 257 507           | 21,1 | 972 418   | 723 459    | 74,4           | 2 119  | 246 840 | 25,4            | 79,6                          | 75,0 | 96,7 |
| 2005                   | 1 230 717       | 988 056           | 242 661           | 19,7 | 954 153   | 722 958    | 75,8           | 2 068  | 229 127 | 24,0            | 77,5                          | 73,2 | 95,3 |
| 2009                   | 1 256 634       | 986 323           | 270 311           | 21,5 | 896 053   | 637 711    | 71,2           | 2 195  | 256 147 | 28,6            | 71,3                          | 64,7 | 95,6 |
| Niedersachsen          |                 |                   |                   |      |           |            |                |        |         |                 |                               |      |      |
| 1957                   | 4 438 885       | 4 204 620         | 234 265           | 5,3  | 3 950 248 | 3 735 599  | 94,6           | 28 407 | 186 242 | 4,7             | 89,0                          | 88,8 | 91,6 |
| 1961                   | 4 613 112       | 4 372 285         | 240 827           | 5,2  | 4 083 490 | 3 858 911  | 94,5           | 24 053 | 200 526 | 4,9             | 88,5                          | 88,3 | 93,3 |
| 1965                   | 4 748 325       | 4 447 988         | 300 337           | 6,3  | 4 145 849 | 3 864 431  | 93,2           | 20 984 | 260 434 | 6,3             | 87,3                          | 86,9 | 93,7 |
| 1969                   | 4 760 938       | 4 428 418         | 332 520           | 7,0  | 4 164 690 | 3 851 943  | 92,5           | 12 023 | 300 724 | 7,2             | 87,5                          | 87,0 | 94,1 |
| 1972                   | 5 126 515       | 4 763 517         | 362 998           | 7,1  | 4 684 898 | 4 339 698  | 92,6           | 11 036 | 334 164 | 7,1             | 91,4                          | 91,1 | 95,1 |
| 1976                   | 5 205 680       | 4 632 100         | 573 580           | 11,0 | 4 757 376 | 4 217 639  | 88,7           | 7 051  | 532 686 | 11,2            | 91,4                          | 91,1 | 94,1 |
| 1980                   | 5 363 576       | 4 799 298         | 564 278           | 10,5 | 4 790 833 | 4 251 917  | 88,8           | 6 907  | 532 009 | 11,1            | 89,3                          | 88,6 | 95,5 |
| 1983                   | 5 480 450       | 4 992 256         | 488 194           | 8,9  | 4 909 061 | 4 442 673  | 90,5           | 6 582  | 459 806 | 9,4             | 89,6                          | 89,0 | 95,5 |
| 1987                   | 5 628 104       | 5 075 206         | 552 898           | 9,8  | 4 782 941 | 4 253 763  | 88,9           | 6 220  | 522 958 | 10,9            | 85,0                          | 83,8 | 95,7 |
| 1990                   | 5 760 382       | 5 320 702         | 439 680           | 7,6  | 4 640 203 | 4 223 175  | 91,0           | 6 157  | 410 871 | 8,9             | 80,6                          | 79,4 | 94,8 |
| 1994                   | 5 886 587       | 5 283 619         | 602 968           | 10,2 | 4 816 698 | 4 240 156  | 88,0           | 5 746  | 570 796 | 11,9            | 81,8                          | 80,3 | 95,6 |
| 1998                   | 5 954 567       | 5 184 711         | 769 856           | 12,9 | 4 996 360 | 4 257 238  | 85,2           | 3 483  | 735 639 | 14,7            | 83,9                          | 82,1 | 96,0 |
| 2002                   | 6 035 170       | 5 247 344         | 787 826           | 13,1 | 4 886 327 | 4 124 843  | 84,4           | 3 175  | 758 309 | 15,5            | 81,0                          | 78,6 | 96,7 |
| 2005                   | 6 083 041       | 5 316 695         | 766 346           | 12,6 | 4 828 902 | 4 092 888  | 84,8           | 2 351  | 733 663 | 15,2            | 79,4                          | 77,0 | 96,0 |
| 2009                   | 6 112 110       | 5 354 743         | 757 367           | 12,4 | 4 482 349 | 3 754 031  | 83,8           | 2 123  | 726 195 | 16,2            | 73,3                          | 70,1 | 96,2 |

1) Einschl. der Wahlberechtigten nach § 22 Abs. 2, seit 1980 nach § 25 Abs. 2 Bundeswahlordnung. – 2) Der Wähler insgesamt.

# 1 Wahlberechtigte mit Wahlschein und Wähler mit einfachem und Briefwahlschein

| Wahl-jahr           | Wahlberechtigte |                   |                   |      | Wähler     |            |                |        |           |                 | Wahlbeteiligung<br>der Wähler |      |      |
|---------------------|-----------------|-------------------|-------------------|------|------------|------------|----------------|--------|-----------|-----------------|-------------------------------|------|------|
|                     | insgesamt       | ohne              | mit <sup>1)</sup> |      | insgesamt  | ohne       | mit            |        |           | insge-<br>samt  | ohne                          | mit  |      |
|                     |                 |                   |                   |      |            |            | ein-<br>fachem | Brief- |           |                 |                               |      |      |
|                     |                 | Wahlscheinvermerk |                   |      |            | Wahlschein |                |        |           |                 | Wahlschein                    |      |      |
|                     | Anzahl          |                   | %                 |      | Anzahl     |            | %              | Anzahl |           | % <sup>2)</sup> | %                             |      |      |
|                     |                 |                   |                   |      |            |            |                |        |           |                 |                               |      |      |
| Bremen              |                 |                   |                   |      |            |            |                |        |           |                 |                               |      |      |
| 1957                | 467 250         | 444 608           | 22 642            | 4,8  | 414 498    | 392 572    | 94,7           | 595    | 21 331    | 5,1             | 88,7                          | 88,3 | 96,8 |
| 1961                | 507 760         | 482 141           | 25 619            | 5,0  | 447 936    | 423 237    | 94,5           | 1 094  | 23 605    | 5,3             | 88,2                          | 87,8 | 96,4 |
| 1965                | 525 730         | 490 141           | 35 589            | 6,8  | 452 799    | 419 153    | 92,6           | 719    | 32 927    | 7,3             | 86,1                          | 85,5 | 94,5 |
| 1969                | 524 110         | 489 894           | 34 216            | 6,5  | 452 373    | 419 804    | 92,8           | 488    | 32 081    | 7,1             | 86,3                          | 85,7 | 95,2 |
| 1972                | 540 928         | 502 247           | 38 681            | 7,2  | 492 431    | 455 661    | 92,5           | 712    | 36 058    | 7,3             | 91,0                          | 90,7 | 95,1 |
| 1976                | 528 346         | 478 394           | 49 952            | 9,5  | 475 582    | 427 869    | 90,0           | 947    | 46 766    | 9,8             | 90,0                          | 89,4 | 95,5 |
| 1980                | 523 161         | 463 646           | 59 515            | 11,4 | 459 208    | 402 317    | 87,6           | 1 202  | 55 689    | 12,1            | 87,8                          | 86,8 | 95,6 |
| 1983                | 523 260         | 476 693           | 46 567            | 8,9  | 462 122    | 417 465    | 90,3           | 920    | 43 737    | 9,5             | 88,3                          | 87,6 | 95,9 |
| 1987                | 521 646         | 472 796           | 48 850            | 9,4  | 431 635    | 385 260    | 89,3           | 1 722  | 44 653    | 10,3            | 82,7                          | 81,5 | 94,9 |
| 1990                | 523 471         | 482 724           | 40 747            | 7,8  | 400 467    | 361 808    | 90,3           | 2 540  | 36 119    | 9,0             | 76,5                          | 75,0 | 94,9 |
| 1994                | 510 027         | 455 157           | 54 870            | 10,8 | 400 609    | 349 234    | 87,2           | 2 195  | 49 180    | 12,3            | 78,5                          | 76,7 | 93,6 |
| 1998                | 494 809         | 426 402           | 68 407            | 13,8 | 406 054    | 340 118    | 83,8           | 2 906  | 63 030    | 15,5            | 82,1                          | 79,8 | 96,4 |
| 2002                | 484 493         | 415 425           | 69 068            | 14,3 | 382 009    | 318 411    | 83,4           | 2 176  | 61 422    | 16,1            | 78,8                          | 76,6 | 92,1 |
| 2005                | 486 475         | 419 185           | 67 290            | 13,8 | 367 282    | 303 386    | 82,6           | 386    | 63 510    | 17,3            | 75,5                          | 72,4 | 95,0 |
| 2009                | 487 978         | 417 865           | 70 113            | 14,4 | 343 027    | 276 517    | 80,6           | 695    | 65 815    | 19,2            | 70,3                          | 66,2 | 94,9 |
| Brandenburg         |                 |                   |                   |      |            |            |                |        |           |                 |                               |      |      |
| 1990                | 1 956 684       | 1 916 948         | 39 736            | 2,0  | 1 444 148  | 1 406 032  | 97,4           | 2 228  | 35 888    | 2,5             | 73,8                          | 73,3 | 95,9 |
| 1994                | 1 934 963       | 1 848 615         | 86 348            | 4,5  | 1 383 467  | 1 301 349  | 94,1           | 1 657  | 80 461    | 5,8             | 71,5                          | 70,4 | 95,1 |
| 1998                | 2 032 303       | 1 891 957         | 140 346           | 6,9  | 1 587 152  | 1 454 651  | 91,7           | 2 767  | 129 734   | 8,2             | 78,1                          | 76,9 | 94,4 |
| 2002                | 2 101 025       | 1 926 803         | 174 222           | 8,3  | 1 547 957  | 1 380 368  | 89,2           | 1 197  | 166 392   | 10,7            | 73,7                          | 71,6 | 96,2 |
| 2005                | 2 128 352       | 1 912 463         | 215 889           | 10,1 | 1 594 983  | 1 388 016  | 87,0           | 888    | 206 079   | 12,9            | 74,9                          | 72,6 | 95,9 |
| 2009                | 2 128 715       | 1 895 307         | 233 408           | 11,0 | 1 425 302  | 1 204 357  | 84,5           | 1 251  | 219 694   | 15,4            | 67,0                          | 63,5 | 94,7 |
| Sachsen-Anhalt      |                 |                   |                   |      |            |            |                |        |           |                 |                               |      |      |
| 1990                | 2 237 790       | 2 181 634         | 56 156            | 2,5  | 1 615 723  | 1 563 411  | 96,8           | 2 397  | 49 915    | 3,1             | 72,2                          | 71,7 | 93,2 |
| 1994                | 2 156 706       | 2 017 081         | 139 625           | 6,5  | 1 518 973  | 1 385 897  | 91,2           | 1 117  | 131 959   | 8,7             | 70,4                          | 68,7 | 95,3 |
| 1998                | 2 149 785       | 1 980 972         | 168 813           | 7,9  | 1 657 621  | 1 496 131  | 90,3           | 988    | 160 502   | 9,7             | 77,1                          | 75,5 | 95,7 |
| 2002                | 2 108 941       | 1 927 730         | 181 211           | 8,6  | 1 451 093  | 1 277 046  | 88,0           | 560    | 173 487   | 12,0            | 68,8                          | 66,2 | 96,0 |
| 2005                | 2 088 108       | 1 895 217         | 192 891           | 9,2  | 1 481 671  | 1 298 128  | 87,6           | 478    | 183 065   | 12,4            | 71,0                          | 68,5 | 95,2 |
| 2009                | 2 028 572       | 1 851 649         | 176 923           | 8,7  | 1 226 721  | 1 056 859  | 86,2           | 480    | 169 382   | 13,8            | 60,5                          | 57,1 | 96,0 |
| Berlin              |                 |                   |                   |      |            |            |                |        |           |                 |                               |      |      |
| 1990                | 2 537 310       | 2 329 720         | 207 590           | 8,2  | 2 043 894  | 1 852 330  | 90,6           | 1 414  | 190 150   | 9,3             | 80,6                          | 79,5 | 92,3 |
| 1994                | 2 505 857       | 2 200 659         | 305 198           | 12,2 | 1 970 458  | 1 680 629  | 85,3           | 1 909  | 287 920   | 14,6            | 78,6                          | 76,4 | 95,0 |
| 1998                | 2 442 929       | 2 040 891         | 402 038           | 16,5 | 1 980 517  | 1 593 380  | 80,5           | 1 869  | 385 268   | 19,5            | 81,1                          | 78,1 | 96,3 |
| 2002                | 2 442 795       | 1 976 139         | 466 656           | 19,1 | 1 896 316  | 1 446 083  | 76,3           | 2 684  | 447 549   | 23,6            | 77,6                          | 73,2 | 96,5 |
| 2005                | 2 438 902       | 1 995 625         | 443 277           | 18,2 | 1 887 397  | 1 468 085  | 77,8           | 3 485  | 415 827   | 22,0            | 77,4                          | 73,6 | 94,6 |
| 2009                | 2 471 665       | 1 982 805         | 488 860           | 19,8 | 1 752 839  | 1 284 570  | 73,3           | 4 363  | 463 906   | 26,5            | 70,9                          | 64,8 | 95,8 |
| Nordrhein-Westfalen |                 |                   |                   |      |            |            |                |        |           |                 |                               |      |      |
| 1957                | 10 407 006      | 9 796 732         | 610 274           | 5,9  | 9 158 928  | 8 603 075  | 93,9           | 73 345 | 482 508   | 5,3             | 88,0                          | 87,8 | 91,1 |
| 1961                | 11 085 775      | 10 384 010        | 701 765           | 6,3  | 9 799 429  | 9 139 374  | 93,3           | 42 776 | 617 279   | 6,3             | 88,4                          | 88,0 | 94,1 |
| 1965                | 11 322 627      | 10 410 905        | 911 722           | 8,1  | 9 920 068  | 9 069 838  | 91,4           | 19 942 | 830 288   | 8,4             | 87,6                          | 87,1 | 93,3 |
| 1969                | 11 259 648      | 10 480 276        | 779 372           | 6,9  | 9 827 911  | 9 103 431  | 92,6           | 21 744 | 702 736   | 7,2             | 87,3                          | 86,9 | 93,0 |
| 1972                | 11 992 806      | 11 144 314        | 848 492           | 7,1  | 11 005 807 | 10 205 188 | 92,7           | 14 526 | 786 093   | 7,1             | 91,8                          | 91,6 | 94,4 |
| 1976                | 12 118 533      | 10 801 439        | 1 317 094         | 10,9 | 11 066 546 | 9 809 842  | 88,6           | 12 341 | 1 244 363 | 11,2            | 91,3                          | 90,8 | 95,4 |
| 1980                | 12 374 314      | 10 612 051        | 1 762 263         | 14,2 | 11 008 682 | 9 329 608  | 84,7           | 9 669  | 1 669 405 | 15,2            | 89,0                          | 87,9 | 95,3 |
| 1983                | 12 576 604      | 11 271 688        | 1 304 916         | 10,4 | 11 254 374 | 10 011 280 | 89,0           | 10 933 | 1 232 161 | 10,9            | 89,5                          | 88,8 | 95,3 |
| 1987                | 12 827 646      | 11 473 708        | 1 353 938         | 10,6 | 10 956 596 | 9 667 455  | 88,2           | 12 714 | 1 276 427 | 11,6            | 85,4                          | 84,3 | 95,2 |
| 1990                | 13 098 236      | 11 725 871        | 1 372 365         | 10,5 | 10 310 531 | 9 008 147  | 87,4           | 14 071 | 1 288 313 | 12,5            | 78,7                          | 76,8 | 94,9 |
| 1994                | 13 089 684      | 11 405 917        | 1 683 767         | 12,9 | 10 716 504 | 9 139 767  | 85,3           | 21 055 | 1 555 682 | 14,5            | 81,9                          | 80,1 | 93,6 |
| 1998                | 13 086 397      | 10 980 845        | 2 105 552         | 16,1 | 10 984 476 | 8 966 767  | 81,6           | 19 024 | 1 998 685 | 18,2            | 83,9                          | 81,7 | 95,8 |
| 2002                | 13 179 091      | 10 941 121        | 2 237 970         | 17,0 | 10 581 411 | 8 428 854  | 79,7           | 16 014 | 2 136 543 | 20,2            | 80,3                          | 77,0 | 96,2 |
| 2005                | 13 257 047      | 10 779 744        | 2 477 303         | 18,7 | 10 385 230 | 8 008 178  | 77,1           | 11 778 | 2 365 274 | 22,8            | 78,3                          | 74,3 | 96,0 |
| 2009                | 13 288 291      | 10 967 601        | 2 320 690         | 17,5 | 9 493 850  | 7 261 993  | 76,5           | 13 649 | 2 218 208 | 23,4            | 71,4                          | 66,2 | 96,2 |

1) Einschl. der Wahlberechtigten nach § 22 Abs. 2, seit 1980 nach § 25 Abs. 2 Bundeswahlordnung. – 2) Der Wähler insgesamt.

# 1 Wahlberechtigte mit Wahlschein und Wähler mit einfachem und Briefwahlschein

| Wahl-jahr       | Wahlberechtigte |                   |                   |      | Wähler    |            |            |        |         |                 | Wahlbeteiligung der Wähler |      |      |
|-----------------|-----------------|-------------------|-------------------|------|-----------|------------|------------|--------|---------|-----------------|----------------------------|------|------|
|                 | insgesamt       | ohne              | mit <sup>1)</sup> |      | insgesamt | ohne       | mit        |        |         | insgesamt       | ohne                       | mit  |      |
|                 |                 |                   |                   |      |           |            | ein-fachem | Brief- |         |                 |                            |      |      |
|                 |                 | Wahlscheinvermerk |                   |      |           | Wahlschein |            |        |         |                 | Wahlschein                 |      |      |
|                 | Anzahl          |                   | %                 |      | Anzahl    |            | %          | Anzahl |         | % <sup>2)</sup> | %                          |      |      |
|                 |                 |                   |                   |      |           |            |            |        |         |                 |                            |      |      |
| Sachsen         |                 |                   |                   |      |           |            |            |        |         |                 |                            |      |      |
| 1990            | 3 707 677       | 3 599 166         | 108 511           | 2,9  | 2 825 162 | 2 723 996  | 96,4       | 4 471  | 96 695  | 3,4             | 76,2                       | 75,7 | 93,2 |
| 1994            | 3 591 962       | 3 267 254         | 324 708           | 9,0  | 2 587 963 | 2 275 946  | 87,9       | 2 048  | 309 969 | 12,0            | 72,0                       | 69,7 | 96,1 |
| 1998            | 3 602 458       | 3 271 277         | 331 181           | 9,2  | 2 941 359 | 2 625 036  | 89,2       | 3 172  | 313 151 | 10,6            | 81,6                       | 80,2 | 95,5 |
| 2002            | 3 571 995       | 3 229 483         | 342 512           | 9,6  | 2 632 297 | 2 303 076  | 87,5       | 923    | 328 298 | 12,5            | 73,7                       | 71,3 | 96,1 |
| 2005            | 3 561 357       | 3 138 136         | 423 221           | 11,9 | 2 695 532 | 2 290 099  | 85,0       | 3 176  | 402 257 | 14,9            | 75,7                       | 73,0 | 95,8 |
| 2009            | 3 518 195       | 3 136 772         | 381 423           | 10,8 | 2 285 953 | 1 916 706  | 83,8       | 718    | 368 529 | 16,1            | 65,0                       | 61,1 | 96,8 |
| Hessen          |                 |                   |                   |      |           |            |            |        |         |                 |                            |      |      |
| 1957            | 3 214 856       | 3 039 806         | 175 050           | 5,4  | 2 863 092 | 2 697 699  | 94,2       | 17 160 | 148 233 | 5,2             | 89,1                       | 88,7 | 94,5 |
| 1961            | 3 395 285       | 3 195 959         | 199 326           | 5,9  | 3 028 241 | 2 841 030  | 93,8       | 15 355 | 171 856 | 5,7             | 89,2                       | 88,9 | 93,9 |
| 1965            | 3 516 041       | 3 284 450         | 231 591           | 6,6  | 3 073 037 | 2 857 086  | 93,0       | 14 216 | 201 735 | 6,6             | 87,4                       | 87,0 | 93,2 |
| 1969            | 3 573 336       | 3 357 669         | 215 667           | 6,0  | 3 151 868 | 2 951 804  | 93,7       | 14 477 | 185 587 | 5,9             | 88,2                       | 87,9 | 92,8 |
| 1972            | 3 841 104       | 3 592 751         | 248 353           | 6,5  | 3 522 483 | 3 288 212  | 93,3       | 8 803  | 225 468 | 6,4             | 91,7                       | 91,5 | 94,3 |
| 1976            | 3 899 454       | 3 482 587         | 416 867           | 10,7 | 3 585 275 | 3 187 778  | 88,9       | 7 891  | 389 606 | 10,9            | 91,9                       | 91,5 | 95,4 |
| 1980            | 4 001 747       | 3 552 089         | 449 658           | 11,2 | 3 598 071 | 3 170 512  | 88,1       | 5 426  | 422 133 | 11,7            | 89,9                       | 89,3 | 95,1 |
| 1983            | 4 071 991       | 3 653 818         | 418 173           | 10,3 | 3 673 072 | 3 275 100  | 89,2       | 4 477  | 393 495 | 10,7            | 90,2                       | 89,6 | 95,2 |
| 1987            | 4 179 951       | 3 784 531         | 395 420           | 9,5  | 3 582 159 | 3 206 184  | 89,5       | 4 748  | 371 227 | 10,4            | 85,7                       | 84,7 | 95,1 |
| 1990            | 4 294 116       | 3 938 740         | 355 376           | 8,3  | 3 484 107 | 3 149 637  | 90,4       | 3 274  | 331 196 | 9,5             | 81,1                       | 80,0 | 94,1 |
| 1994            | 4 290 259       | 3 721 853         | 568 406           | 13,2 | 3 532 885 | 2 987 976  | 84,6       | 3 467  | 541 442 | 15,3            | 82,3                       | 80,3 | 95,9 |
| 1998            | 4 297 202       | 3 680 921         | 616 281           | 14,3 | 3 619 884 | 3 029 177  | 83,7       | 3 644  | 587 063 | 16,2            | 84,2                       | 82,3 | 95,9 |
| 2002            | 4 344 854       | 3 676 629         | 668 225           | 15,4 | 3 480 327 | 2 838 573  | 81,6       | 3 395  | 638 359 | 18,3            | 80,1                       | 77,2 | 96,0 |
| 2005            | 4 366 988       | 3 733 464         | 633 524           | 14,5 | 3 437 326 | 2 830 192  | 82,3       | 3 032  | 604 102 | 17,6            | 78,7                       | 75,8 | 95,8 |
| 2009            | 4 398 919       | 3 742 629         | 656 290           | 14,9 | 3 244 641 | 2 613 906  | 80,6       | 2 354  | 628 381 | 19,4            | 73,8                       | 69,8 | 96,1 |
| Thüringen       |                 |                   |                   |      |           |            |            |        |         |                 |                            |      |      |
| 1990            | 2 009 711       | 1 957 972         | 51 739            | 2,6  | 1 534 654 | 1 485 688  | 96,8       | 1 656  | 47 310  | 3,1             | 76,4                       | 75,9 | 94,6 |
| 1994            | 1 955 586       | 1 834 368         | 121 218           | 6,2  | 1 464 137 | 1 352 593  | 92,4       | 3 090  | 108 454 | 7,4             | 74,9                       | 73,7 | 92,0 |
| 1998            | 1 968 023       | 1 805 187         | 162 836           | 8,3  | 1 618 779 | 1 462 340  | 90,3       | 934    | 155 505 | 9,6             | 82,3                       | 81,0 | 96,1 |
| 2002            | 1 965 378       | 1 771 720         | 193 658           | 9,9  | 1 470 341 | 1 282 430  | 87,2       | 1 311  | 186 600 | 12,7            | 74,8                       | 72,4 | 97,0 |
| 2005            | 1 957 755       | 1 741 479         | 216 276           | 11,0 | 1 477 829 | 1 269 499  | 85,9       | 334    | 207 996 | 14,1            | 75,5                       | 72,9 | 96,3 |
| 2009            | 1 913 559       | 1 713 991         | 199 568           | 10,4 | 1 247 764 | 1 054 419  | 84,5       | 208    | 193 137 | 15,5            | 65,2                       | 61,5 | 96,9 |
| Rheinland-Pfalz |                 |                   |                   |      |           |            |            |        |         |                 |                            |      |      |
| 1957            | 2 237 023       | 2 123 562         | 113 461           | 5,1  | 1 976 225 | 1 870 660  | 94,7       | 14 391 | 91 174  | 4,6             | 88,3                       | 88,1 | 93,0 |
| 1961            | 2 348 108       | 2 211 686         | 136 422           | 5,8  | 2 069 927 | 1 943 096  | 93,9       | 8 643  | 118 188 | 5,7             | 88,2                       | 87,9 | 93,0 |
| 1965            | 2 403 771       | 2 237 570         | 166 201           | 6,9  | 2 114 311 | 1 957 357  | 92,6       | 8 270  | 148 684 | 7,0             | 88,0                       | 87,5 | 94,4 |
| 1969            | 2 410 176       | 2 241 412         | 168 764           | 7,0  | 2 097 308 | 1 933 183  | 92,2       | 13 530 | 150 595 | 7,2             | 87,0                       | 86,2 | 97,3 |
| 1972            | 2 623 690       | 2 436 198         | 187 492           | 7,1  | 2 404 007 | 2 221 203  | 92,4       | 13 063 | 169 741 | 7,1             | 91,6                       | 91,2 | 97,5 |
| 1976            | 2 676 890       | 2 442 226         | 234 664           | 8,8  | 2 448 946 | 2 227 869  | 91,0       | 2 553  | 218 524 | 8,9             | 91,5                       | 91,2 | 94,2 |
| 1980            | 2 759 777       | 2 471 079         | 288 698           | 10,5 | 2 480 763 | 2 207 050  | 89,0       | 2 259  | 271 454 | 10,9            | 89,9                       | 89,3 | 94,8 |
| 1983            | 2 816 609       | 2 558 287         | 258 322           | 9,2  | 2 546 266 | 2 304 344  | 90,5       | 2 103  | 239 819 | 9,4             | 90,4                       | 90,1 | 93,7 |
| 1987            | 2 874 920       | 2 626 774         | 248 146           | 8,6  | 2 493 602 | 2 258 047  | 90,6       | 2 666  | 232 889 | 9,3             | 86,7                       | 86,0 | 94,9 |
| 1990            | 2 935 588       | 2 677 576         | 258 012           | 8,8  | 2 397 054 | 2 153 882  | 89,9       | 1 366  | 241 806 | 10,1            | 81,7                       | 80,4 | 94,2 |
| 1994            | 2 985 384       | 2 548 907         | 436 477           | 14,6 | 2 456 152 | 2 036 323  | 82,9       | 1 079  | 418 750 | 17,0            | 82,3                       | 79,9 | 96,2 |
| 1998            | 3 016 036       | 2 594 090         | 421 946           | 14,0 | 2 529 717 | 2 124 168  | 84,0       | 1 944  | 403 605 | 16,0            | 83,9                       | 81,9 | 96,1 |
| 2002            | 3 051 076       | 2 601 681         | 449 395           | 14,7 | 2 441 460 | 2 009 735  | 82,3       | 1 340  | 430 385 | 17,6            | 80,0                       | 77,2 | 96,1 |
| 2005            | 3 084 171       | 2 579 566         | 504 605           | 16,4 | 2 427 981 | 1 943 356  | 80,0       | 965    | 483 660 | 19,9            | 78,7                       | 75,3 | 96,0 |
| 2009            | 3 103 878       | 2 490 387         | 613 491           | 19,8 | 2 233 548 | 1 641 535  | 73,5       | 1 094  | 590 919 | 26,5            | 72,0                       | 65,9 | 96,5 |
| Bayern          |                 |                   |                   |      |           |            |            |        |         |                 |                            |      |      |
| 1957            | 6 240 499       | 5 913 527         | 326 972           | 5,2  | 5 470 347 | 5 171 539  | 94,5       | 41 850 | 256 958 | 4,7             | 87,7                       | 87,5 | 91,4 |
| 1961            | 6 551 728       | 6 170 693         | 381 035           | 5,8  | 5 714 545 | 5 357 082  | 93,7       | 34 466 | 322 997 | 5,7             | 87,2                       | 86,8 | 93,8 |
| 1965            | 6 752 276       | 6 287 694         | 464 582           | 6,9  | 5 803 004 | 5 365 990  | 92,5       | 28 694 | 408 320 | 7,0             | 85,9                       | 85,3 | 94,1 |
| 1969            | 6 851 646       | 6 382 478         | 469 168           | 6,8  | 5 837 724 | 5 393 027  | 92,4       | 24 132 | 420 565 | 7,2             | 85,2                       | 84,5 | 94,8 |
| 1972            | 7 375 146       | 6 783 639         | 591 507           | 8,0  | 6 626 216 | 6 061 076  | 91,5       | 16 339 | 548 801 | 8,3             | 89,8                       | 89,3 | 95,5 |
| 1976            | 7 547 820       | 6 780 926         | 766 894           | 10,2 | 6 764 839 | 6 031 806  | 89,2       | 16 285 | 716 748 | 10,6            | 89,6                       | 89,0 | 95,6 |
| 1980            | 7 827 420       | 6 841 187         | 986 233           | 12,6 | 6 854 780 | 5 913 221  | 86,3       | 10 073 | 931 486 | 13,6            | 87,6                       | 86,4 | 95,5 |
| 1983            | 8 012 989       | 7 163 755         | 849 234           | 10,6 | 7 020 065 | 6 206 604  | 88,4       | 14 283 | 799 178 | 11,4            | 87,6                       | 86,6 | 95,8 |
| 1987            | 8 320 069       | 7 426 654         | 893 415           | 10,7 | 6 796 701 | 5 939 135  | 87,4       | 12 860 | 844 706 | 12,4            | 81,7                       | 80,0 | 96,0 |

1) Einschl. der Wahlberechtigten nach § 22 Abs. 2, seit 1980 nach § 25 Abs. 2 Bundeswahlordnung. – 2) Der Wähler insgesamt.

# 1 Wahlberechtigte mit Wahlschein und Wähler mit einfachem und Briefwahlschein

| Wahl-<br>jahr      | Wahlberechtigte |                   |                   |      | Wähler     |            |                |         |           |      | Wahlbeteiligung<br>der Wähler |            |      |  |
|--------------------|-----------------|-------------------|-------------------|------|------------|------------|----------------|---------|-----------|------|-------------------------------|------------|------|--|
|                    | insgesamt       | ohne              | mit <sup>1)</sup> |      | insgesamt  | ohne       | mit            |         |           |      | insge-<br>samt                | ohne       | mit  |  |
|                    |                 |                   |                   |      |            |            | ein-<br>fachem | Brief-  |           |      |                               |            |      |  |
|                    |                 | Wahlscheinvermerk |                   |      |            | Wahlschein |                |         |           |      |                               | Wahlschein |      |  |
|                    | Anzahl          |                   | %                 |      | Anzahl     |            | %              | Anzahl  |           |      | % <sup>2)</sup>               | %          |      |  |
|                    |                 |                   |                   |      |            |            |                |         |           |      |                               |            |      |  |
| noch Bayern        |                 |                   |                   |      |            |            |                |         |           |      |                               |            |      |  |
| 1990               | 8 623 570       | 7 765 044         | 858 526           | 10,0 | 6 419 744  | 5 604 112  | 87,3           | 9 056   | 806 576   | 12,6 | 74,4                          | 72,2       | 95,0 |  |
| 1994               | 8 767 500       | 7 742 094         | 1 025 406         | 11,7 | 6 744 161  | 5 762 592  | 85,4           | 6 869   | 974 700   | 14,5 | 76,9                          | 74,4       | 95,7 |  |
| 1998               | 8 875 328       | 7 377 010         | 1 498 318         | 16,9 | 7 026 811  | 5 589 138  | 79,5           | 7 295   | 1 430 378 | 20,4 | 79,2                          | 75,8       | 96,0 |  |
| 2002               | 9 101 493       | 7 358 514         | 1 742 979         | 19,2 | 7 416 233  | 5 729 301  | 77,3           | 5 595   | 1 681 337 | 22,7 | 81,5                          | 77,9       | 96,8 |  |
| 2005               | 9 222 560       | 7 628 534         | 1 594 026         | 17,3 | 7 181 842  | 5 645 752  | 78,6           | 6 182   | 1 529 908 | 21,3 | 77,9                          | 74,0       | 96,4 |  |
| 2009               | 9 382 583       | 7 349 121         | 2 033 462         | 21,7 | 6 720 532  | 4 759 174  | 70,8           | 6 637   | 1 954 721 | 29,1 | 71,6                          | 64,8       | 96,5 |  |
| Baden-Württemberg  |                 |                   |                   |      |            |            |                |         |           |      |                               |            |      |  |
| 1957               | 4 857 815       | 4 607 947         | 249 868           | 5,1  | 4 097 575  | 3 870 771  | 94,5           | 35 233  | 191 571   | 4,7  | 84,4                          | 84,0       | 90,8 |  |
| 1961               | 5 211 883       | 4 925 099         | 286 784           | 5,5  | 4 419 748  | 4 152 852  | 94,0           | 32 896  | 234 000   | 5,3  | 84,8                          | 84,3       | 93,1 |  |
| 1965               | 5 425 126       | 5 082 137         | 342 989           | 6,3  | 4 598 715  | 4 278 290  | 93,0           | 22 842  | 297 583   | 6,5  | 84,8                          | 84,2       | 93,4 |  |
| 1969               | 5 510 280       | 5 144 394         | 365 886           | 6,6  | 4 690 427  | 4 347 988  | 92,7           | 12 655  | 329 784   | 7,0  | 85,1                          | 84,5       | 93,6 |  |
| 1972               | 5 960 714       | 5 566 055         | 394 659           | 6,6  | 5 376 985  | 5 004 350  | 93,1           | 9 844   | 362 791   | 6,7  | 90,2                          | 89,9       | 94,4 |  |
| 1976               | 6 118 464       | 5 568 705         | 549 759           | 9,0  | 5 452 370  | 4 931 819  | 90,5           | 6 494   | 514 057   | 9,4  | 89,1                          | 88,6       | 94,7 |  |
| 1980               | 6 370 535       | 5 693 586         | 676 949           | 10,6 | 5 518 062  | 4 871 763  | 88,3           | 5 023   | 641 276   | 11,6 | 86,6                          | 85,6       | 95,5 |  |
| 1983               | 6 544 795       | 5 947 562         | 597 233           | 9,1  | 5 785 570  | 5 215 272  | 90,1           | 4 903   | 565 395   | 9,8  | 88,4                          | 87,7       | 95,5 |  |
| 1987               | 6 830 771       | 6 230 699         | 600 072           | 8,8  | 5 676 772  | 5 106 276  | 90,0           | 5 033   | 565 463   | 10,0 | 83,1                          | 82,0       | 95,1 |  |
| 1990               | 7 121 831       | 6 566 515         | 555 316           | 7,8  | 5 515 393  | 4 993 119  | 90,5           | 4 200   | 518 074   | 9,4  | 77,4                          | 76,0       | 94,0 |  |
| 1994               | 7 204 997       | 6 452 682         | 752 315           | 10,4 | 5 742 579  | 5 021 866  | 87,4           | 6 427   | 714 286   | 12,4 | 79,7                          | 77,8       | 95,8 |  |
| 1998               | 7 256 933       | 6 249 621         | 1 007 312         | 13,9 | 6 032 612  | 5 065 829  | 84,0           | 6 142   | 960 641   | 15,9 | 83,1                          | 81,1       | 96,0 |  |
| 2002               | 7 418 781       | 6 343 578         | 1 075 203         | 14,5 | 6 017 608  | 4 984 367  | 82,8           | 5 470   | 1 027 771 | 17,1 | 81,1                          | 78,6       | 96,1 |  |
| 2005               | 7 529 193       | 6 435 573         | 1 093 620         | 14,5 | 5 923 917  | 4 879 858  | 82,4           | 5 333   | 1 038 726 | 17,5 | 78,7                          | 75,8       | 95,5 |  |
| 2009               | 7 633 818       | 6 531 564         | 1 102 254         | 14,4 | 5 530 242  | 4 475 712  | 80,9           | 5 551   | 1 048 979 | 19,0 | 72,4                          | 68,5       | 95,7 |  |
| Saarland           |                 |                   |                   |      |            |            |                |         |           |      |                               |            |      |  |
| 1957               | 659 971         | 635 224           | 24 747            | 3,7  | 589 578    | 565 531    | 95,9           | 4 452   | 19 595    | 3,3  | 89,3                          | 89,0       | 97,2 |  |
| 1961               | 714 512         | 680 521           | 33 991            | 4,8  | 626 817    | 595 045    | 94,9           | 2 650   | 29 122    | 4,6  | 87,7                          | 87,4       | 93,5 |  |
| 1965               | 736 239         | 681 581           | 54 658            | 7,4  | 656 496    | 604 939    | 92,1           | 1 899   | 49 658    | 7,6  | 89,2                          | 88,8       | 94,3 |  |
| 1969               | 734 096         | 679 102           | 54 994            | 7,5  | 653 882    | 601 962    | 92,1           | 1 356   | 50 564    | 7,7  | 89,1                          | 88,6       | 94,4 |  |
| 1972               | 797 605         | 740 455           | 57 150            | 7,2  | 740 910    | 686 541    | 92,7           | 1 513   | 52 856    | 7,1  | 92,9                          | 92,7       | 95,1 |  |
| 1976               | 811 322         | 729 947           | 81 375            | 10,0 | 753 786    | 675 696    | 89,6           | 275     | 77 815    | 10,3 | 92,9                          | 92,6       | 96,0 |  |
| 1980               | 829 768         | 730 776           | 98 992            | 11,9 | 752 025    | 656 675    | 87,3           | 863     | 94 487    | 12,6 | 90,6                          | 89,9       | 96,3 |  |
| 1983               | 841 073         | 757 910           | 83 163            | 9,9  | 761 886    | 682 498    | 89,6           | 256     | 79 132    | 10,4 | 90,6                          | 90,1       | 95,5 |  |
| 1987               | 847 217         | 761 648           | 85 569            | 10,1 | 739 701    | 657 515    | 88,9           | 1 915   | 80 271    | 10,9 | 87,3                          | 86,3       | 96,0 |  |
| 1990               | 848 363         | 763 112           | 85 251            | 10,0 | 721 699    | 639 997    | 88,7           | 1 687   | 80 015    | 11,1 | 85,1                          | 83,9       | 95,8 |  |
| 1994               | 838 131         | 720 799           | 117 332           | 14,0 | 699 992    | 588 558    | 84,1           | 1 022   | 110 412   | 15,8 | 83,5                          | 81,7       | 95,0 |  |
| 1998               | 828 507         | 713 571           | 114 936           | 13,9 | 702 986    | 592 224    | 84,2           | 1 233   | 109 529   | 15,6 | 84,8                          | 83,0       | 96,4 |  |
| 2002               | 821 218         | 702 918           | 118 300           | 14,4 | 657 158    | 542 748    | 82,6           | 632     | 113 778   | 17,3 | 80,0                          | 77,2       | 96,7 |  |
| 2005               | 818 478         | 690 256           | 128 222           | 15,7 | 650 089    | 525 848    | 80,9           | 857     | 123 384   | 19,0 | 79,4                          | 76,2       | 96,9 |  |
| 2009               | 808 554         | 674 354           | 134 200           | 16,6 | 597 020    | 466 713    | 78,2           | 1 059   | 129 248   | 21,6 | 73,8                          | 69,2       | 97,1 |  |
| Deutschland        |                 |                   |                   |      |            |            |                |         |           |      |                               |            |      |  |
| 1957 <sup>3)</sup> | 35 400 923      | 33 484 012        | 1 916 911         | 5,4  | 31 072 894 | 29 311 394 | 94,3           | 224 406 | 1 537 094 | 4,9  | 87,8                          | 87,5       | 91,9 |  |
| 1961 <sup>3)</sup> | 37 440 715      | 35 244 366        | 2 196 349         | 5,9  | 32 849 624 | 30 790 239 | 93,7           | 167 781 | 1 891 604 | 5,8  | 87,7                          | 87,4       | 93,8 |  |
| 1965 <sup>3)</sup> | 38 510 395      | 35 768 361        | 2 742 034         | 7,1  | 33 416 207 | 30 847 729 | 92,3           | 124 543 | 2 443 935 | 7,3  | 86,8                          | 86,2       | 93,7 |  |
| 1969 <sup>3)</sup> | 38 677 235      | 36 030 311        | 2 646 924         | 6,8  | 33 523 064 | 31 036 341 | 92,6           | 104 863 | 2 381 860 | 7,1  | 86,7                          | 86,1       | 93,9 |  |
| 1972 <sup>3)</sup> | 41 446 302      | 38 494 848        | 2 951 454         | 7,1  | 37 761 589 | 34 958 855 | 92,6           | 80 310  | 2 722 424 | 7,2  | 91,1                          | 90,8       | 95,0 |  |
| 1976 <sup>3)</sup> | 42 058 015      | 37 688 199        | 4 369 816         | 10,4 | 38 165 753 | 34 007 485 | 89,1           | 59 077  | 4 099 191 | 10,7 | 90,7                          | 90,2       | 95,2 |  |
| 1980 <sup>3)</sup> | 43 231 741      | 37 946 594        | 5 285 147         | 12,2 | 38 292 176 | 33 254 249 | 86,8           | 45 985  | 4 991 942 | 13,0 | 88,6                          | 87,6       | 95,3 |  |
| 1983 <sup>3)</sup> | 44 088 935      | 39 694 728        | 4 394 207         | 10,0 | 39 279 529 | 35 091 416 | 89,3           | 52 297  | 4 135 816 | 10,5 | 89,1                          | 88,4       | 95,3 |  |
| 1987 <sup>3)</sup> | 45 327 982      | 40 815 933        | 4 512 049         | 10,0 | 38 225 294 | 33 921 205 | 88,7           | 56 140  | 4 247 949 | 11,1 | 84,3                          | 83,1       | 95,4 |  |
| 1990 <sup>4)</sup> | 60 436 560      | 55 675 341        | 4 761 219         | 7,9  | 46 995 915 | 42 495 121 | 90,4           | 65 024  | 4 435 770 | 9,4  | 77,8                          | 76,3       | 94,5 |  |
| 1994 <sup>4)</sup> | 60 452 009      | 53 661 198        | 6 790 811         | 11,2 | 47 737 999 | 41 280 646 | 86,5           | 68 306  | 6 389 047 | 13,4 | 79,0                          | 76,9       | 95,1 |  |
| 1998 <sup>4)</sup> | 60 762 751      | 52 331 234        | 8 431 517         | 13,9 | 49 947 087 | 41 865 891 | 83,8           | 65 074  | 8 016 122 | 16,0 | 82,2                          | 80,0       | 95,8 |  |
| 2002 <sup>4)</sup> | 61 432 868      | 52 275 014        | 9 157 854         | 14,9 | 48 582 761 | 39 764 521 | 81,8           | 52 478  | 8 765 762 | 18,0 | 79,1                          | 76,1       | 96,3 |  |
| 2005 <sup>4)</sup> | 61 870 711      | 52 464 606        | 9 406 105         | 15,2 | 48 044 134 | 39 027 605 | 81,2           | 47 174  | 8 969 355 | 18,7 | 77,7                          | 74,4       | 95,9 |  |
| 2009 <sup>4)</sup> | 62 168 489      | 52 313 184        | 9 855 305         | 15,9 | 44 005 575 | 34 537 927 | 78,5           | 46 242  | 9 421 406 | 21,4 | 70,8                          | 66,0       | 96,1 |  |

1) Einschl. der Wahlberechtigten nach § 22 Abs. 2, seit 1980 nach § 25 Abs. 2 Bundeswahlordnung. – 2) Der Wähler insgesamt.

3) Nach dem Gebietsstand ohne Berlin (West). – 4) Nach dem Gebietsstand seit dem 3.10.1990.



## 2.1 Stimmabgabe der Urnenwähler

| Wahl-<br>jahr                 | Abgegebene Zweitstimmen |          |     |           | Von den gültigen Zweitstimmen entfielen auf |      |                        |      |
|-------------------------------|-------------------------|----------|-----|-----------|---|------|------------------------|------|
|                               | insgesamt               | ungültig |     | gültig    | SPD   |      | CDU, CSU <sup>1)</sup> |      |
|                               | Anzahl                  |          | %   | Anzahl    |   | %    | Anzahl                 | %    |
| <b>Schleswig-Holstein</b>     |                         |          |     |           |   |      |                        |      |
| 1957                          | 1 301 543               | 53 138   | 4,1 | 1 248 405 | 391 213                                     | 31,3 | 594 576                | 47,6 |
| 1961                          | 1 348 483               | 66 697   | 4,9 | 1 281 786 | 473 507                                     | 36,9 | 530 813                | 41,4 |
| 1965                          | 1 346 143               | 31 550   | 2,3 | 1 314 593 | 516 907                                     | 39,3 | 629 044                | 47,9 |
| 1969                          | 1 368 634               | 16 374   | 1,2 | 1 352 260 | 592 494                                     | 43,8 | 623 538                | 46,1 |
| 1972                          | 1 547 342               | 10 250   | 0,7 | 1 537 092 | 753 572                                     | 49,0 | 644 333                | 41,9 |
| 1976                          | 1 496 291               | 7 342    | 0,5 | 1 488 949 | 704 391                                     | 47,3 | 646 843                | 43,4 |
| 1980                          | 1 515 114               | 11 851   | 0,8 | 1 503 263 | 712 584                                     | 47,4 | 575 531                | 38,3 |
| 1983                          | 1 592 504               | 12 408   | 0,8 | 1 580 096 | 671 061                                     | 42,5 | 728 083                | 46,1 |
| 1987                          | 1 555 284               | 13 925   | 0,9 | 1 541 359 | 630 744                                     | 40,9 | 638 036                | 41,4 |
| 1990                          | 1 491 668               | 14 148   | 0,9 | 1 477 520 | 577 773                                     | 39,1 | 637 971                | 43,2 |
| 1994                          | 1 455 137               | 14 543   | 1,0 | 1 440 594 | 589 040                                     | 40,9 | 592 104                | 41,1 |
| 1998                          | 1 510 618               | 21 946   | 1,5 | 1 488 672 | 693 743                                     | 46,6 | 522 517                | 35,1 |
| 2002                          | 1 495 954               | 16 702   | 1,1 | 1 479 252 | 644 866                                     | 43,6 | 525 203                | 35,5 |
| 2005                          | 1 478 040               | 22 005   | 1,5 | 1 456 035 | 564 829                                     | 38,8 | 515 269                | 35,4 |
| 2009                          | 1 391 857               | 31 710   | 2,3 | 1 360 147 | 372 971                                     | 27,4 | 429 263                | 31,6 |
| <b>Mecklenburg-Vorpommern</b> |                         |          |     |           |   |      |                        |      |
| 1990                          | 985 449                 | 17 711   | 1,8 | 967 738   | 258 275                                     | 26,7 | 400 071                | 41,3 |
| 1994                          | 921 476                 | 21 236   | 2,3 | 900 240   | 262 514                                     | 29,2 | 349 390                | 38,8 |
| 1998                          | 1 024 102               | 27 402   | 2,7 | 996 700   | 355 430                                     | 35,7 | 291 913                | 29,3 |
| 2002                          | 885 160                 | 22 135   | 2,5 | 863 025   | 361 180                                     | 41,9 | 262 990                | 30,5 |
| 2005                          | 889 183                 | 18 050   | 2,0 | 871 133   | 275 364                                     | 31,6 | 257 286                | 29,5 |
| 2009                          | 746 558                 | 13 778   | 1,8 | 732 780   | 121 972                                     | 16,6 | 239 768                | 32,7 |
| <b>Hamburg</b>                |                         |          |     |           |   |      |                        |      |
| 1957                          | 1 111 378               | 29 927   | 2,7 | 1 081 451 | 506 286                                     | 46,8 | 396 069                | 36,6 |
| 1961                          | 1 136 977               | 32 759   | 2,9 | 1 104 218 | 528 656                                     | 47,9 | 345 302                | 31,3 |
| 1965                          | 1 091 479               | 15 194   | 1,4 | 1 076 285 | 528 920                                     | 49,1 | 396 312                | 36,8 |
| 1969                          | 1 069 023               | 7 609    | 0,7 | 1 061 414 | 588 055                                     | 55,4 | 355 346                | 33,5 |
| 1972                          | 1 154 058               | 5 421    | 0,5 | 1 148 637 | 633 137                                     | 55,1 | 377 561                | 32,9 |
| 1976                          | 1 006 116               | 4 496    | 0,4 | 1 001 620 | 541 136                                     | 54,0 | 346 543                | 34,6 |
| 1980                          | 940 635                 | 5 729    | 0,6 | 934 906   | 493 692                                     | 52,8 | 280 445                | 30,0 |
| 1983                          | 951 516                 | 4 517    | 0,5 | 946 999   | 459 965                                     | 48,6 | 347 636                | 36,7 |
| 1987                          | 900 548                 | 5 545    | 0,6 | 895 003   | 380 103                                     | 42,5 | 326 694                | 36,5 |
| 1990                          | 863 177                 | 7 237    | 0,8 | 855 940   | 358 963                                     | 41,9 | 308 578                | 36,1 |
| 1994                          | 791 772                 | 6 609    | 0,8 | 785 163   | 325 142                                     | 41,4 | 266 203                | 33,9 |
| 1998                          | 744 647                 | 9 779    | 1,3 | 734 868   | 349 532                                     | 47,6 | 209 723                | 28,5 |
| 2002                          | 725 578                 | 7 586    | 1,0 | 717 992   | 307 655                                     | 42,8 | 191 602                | 26,7 |
| 2005                          | 725 026                 | 9 196    | 1,3 | 715 830   | 284 325                                     | 39,7 | 191 458                | 26,7 |
| 2009                          | 639 906                 | 7 548    | 1,2 | 632 358   | 182 516                                     | 28,9 | 160 807                | 25,4 |
| <b>Niedersachsen</b>          |                         |          |     |           |   |      |                        |      |
| 1957                          | 3 764 006               | 121 690  | 3,2 | 3 642 316 | 1 213 695                                   | 33,3 | 1 405 138              | 38,6 |
| 1961                          | 3 882 964               | 137 992  | 3,6 | 3 744 972 | 1 467 763                                   | 39,2 | 1 447 470              | 38,7 |
| 1965                          | 3 885 415               | 91 219   | 2,3 | 3 794 196 | 1 527 937                                   | 40,3 | 1 728 866              | 45,6 |
| 1969                          | 3 863 966               | 57 045   | 1,5 | 3 806 921 | 1 674 496                                   | 44,0 | 1 719 559              | 45,2 |
| 1972                          | 4 350 734               | 30 656   | 0,7 | 4 320 078 | 2 089 657                                   | 48,4 | 1 846 246              | 42,7 |
| 1976                          | 4 224 690               | 93 092   | 2,2 | 4 131 598 | 1 918 897                                   | 46,4 | 1 866 694              | 45,2 |
| 1980                          | 4 258 824               | 33 713   | 0,8 | 4 225 111 | 2 003 765                                   | 47,4 | 1 668 690              | 39,5 |
| 1983                          | 4 449 255               | 32 591   | 0,7 | 4 416 664 | 1 855 020                                   | 42,0 | 2 009 355              | 45,5 |
| 1987                          | 4 259 983               | 32 912   | 0,8 | 4 227 071 | 1 797 278                                   | 42,5 | 1 738 477              | 41,1 |
| 1990                          | 4 229 332               | 35 198   | 0,8 | 4 194 134 | 1 630 438                                   | 38,9 | 1 852 155              | 44,2 |
| 1994                          | 4 245 902               | 37 114   | 0,9 | 4 208 788 | 1 747 242                                   | 41,5 | 1 722 215              | 40,9 |
| 1998                          | 4 260 721               | 41 154   | 1,0 | 4 219 567 | 2 128 130                                   | 50,4 | 1 419 182              | 33,6 |
| 2002                          | 4 128 018               | 36 752   | 0,9 | 4 091 266 | 1 985 505                                   | 48,5 | 1 397 729              | 34,2 |
| 2005                          | 4 095 239               | 56 325   | 1,4 | 4 038 914 | 1 769 075                                   | 43,8 | 1 322 142              | 32,7 |
| 2009                          | 3 756 154               | 44 731   | 1,2 | 3 711 423 | 1 112 817                                   | 30,0 | 1 208 953              | 32,6 |

1) CSU nur in Bayern, 1957 auch im Saarland neben der CDU.

## 2.1 Stimmabgabe der Urnenwähler

| Von den gültigen Zweitstimmen entfielen auf |      |           |      |         |      |          |      | Wahl-<br>jahr |
|---|------|-----------|------|---------|------|----------|------|---------------|
| FDP   |      | DIE LINKE |      | GRÜNE   |      | Sonstige |      |               |
| Anzahl                                      | %    | Anzahl    | %    | Anzahl  | %    | Anzahl   | %    |               |
| Schleswig-Holstein                          |      |           |      |         |      |          |      |               |
| 68 665                                      | 5,5  | x         | x    | x       | x    | 193 951  | 15,5 | 1957          |
| 174 126                                     | 13,6 | x         | x    | x       | x    | 103 340  | 8,1  | 1961          |
| 121 669                                     | 9,3  | x         | x    | x       | x    | 46 973   | 3,6  | 1965          |
| 67 726                                      | 5,0  | x         | x    | x       | x    | 68 502   | 5,1  | 1969          |
| 127 227                                     | 8,3  | x         | x    | x       | x    | 11 960   | 0,8  | 1972          |
| 127 846                                     | 8,6  | x         | x    | x       | x    | 9 869    | 0,7  | 1976          |
| 191 163                                     | 12,7 | x         | x    | 18 691  | 1,2  | 5 294    | 0,4  | 1980          |
| 97 900                                      | 6,2  | x         | x    | 76 639  | 4,9  | 5 413    | 0,3  | 1983          |
| 142 064                                     | 9,2  | x         | x    | 117 476 | 7,6  | 13 039   | 0,8  | 1987          |
| 167 404                                     | 11,3 | 4 637     | 0,3  | 56 811  | 3,8  | 32 924   | 2,2  | 1990          |
| 102 194                                     | 7,1  | 15 591    | 1,1  | 112 155 | 7,8  | 29 510   | 2,0  | 1994          |
| 107 458                                     | 7,2  | 21 662    | 1,5  | 93 452  | 6,3  | 49 840   | 3,3  | 1998          |
| 116 013                                     | 7,8  | 19 193    | 1,3  | 138 625 | 9,4  | 35 352   | 2,4  | 2002          |
| 148 856                                     | 10,2 | 67 282    | 4,6  | 124 897 | 8,6  | 34 902   | 2,4  | 2005          |
| 219 073                                     | 16,1 | 110 052   | 8,1  | 169 806 | 12,5 | 58 982   | 4,3  | 2009          |
| Mecklenburg-Vorpommern                      |      |           |      |         |      |          |      |               |
| 88 283                                      | 9,1  | 136 354   | 14,1 | x       | x    | 84 755   | 8,8  | 1990          |
| 30 294                                      | 3,4  | 208 803   | 23,2 | 30 211  | 3,4  | 19 028   | 2,1  | 1994          |
| 21 269                                      | 2,1  | 233 681   | 23,4 | 27 190  | 2,7  | 67 217   | 6,7  | 1998          |
| 46 612                                      | 5,4  | 138 922   | 16,1 | 28 304  | 3,3  | 25 017   | 2,9  | 2002          |
| 55 242                                      | 6,3  | 206 727   | 23,7 | 33 064  | 3,8  | 43 450   | 5,0  | 2005          |
| 73 230                                      | 10,0 | 214 495   | 29,3 | 37 442  | 5,1  | 45 873   | 6,3  | 2009          |
| Hamburg                                     |      |           |      |         |      |          |      |               |
| 99 885                                      | 9,2  | x         | x    | x       | x    | 79 211   | 7,3  | 1957          |
| 168 205                                     | 15,2 | x         | x    | x       | x    | 62 055   | 5,6  | 1961          |
| 99 533                                      | 9,2  | x         | x    | x       | x    | 50 920   | 4,7  | 1965          |
| 64 235                                      | 6,1  | x         | x    | x       | x    | 53 778   | 5,1  | 1969          |
| 125 949                                     | 11,0 | x         | x    | x       | x    | 11 990   | 1,0  | 1972          |
| 100 388                                     | 10,0 | x         | x    | x       | x    | 13 553   | 1,4  | 1976          |
| 132 848                                     | 14,2 | x         | x    | 20 751  | 2,2  | 7 170    | 0,8  | 1980          |
| 58 026                                      | 6,1  | x         | x    | 75 960  | 8,0  | 5 412    | 0,6  | 1983          |
| 84 009                                      | 9,4  | x         | x    | 97 665  | 10,9 | 6 532    | 0,7  | 1987          |
| 101 365                                     | 11,8 | 8 730     | 1,0  | 48 031  | 5,6  | 30 273   | 3,5  | 1990          |
| 54 109                                      | 6,9  | 17 460    | 2,2  | 95 642  | 12,2 | 26 607   | 3,4  | 1994          |
| 44 687                                      | 6,1  | 17 416    | 2,4  | 77 719  | 10,6 | 35 791   | 4,9  | 1998          |
| 45 794                                      | 6,4  | 15 328    | 2,1  | 122 216 | 17,0 | 35 397   | 4,9  | 2002          |
| 64 750                                      | 9,0  | 46 305    | 6,5  | 112 127 | 15,7 | 16 865   | 2,4  | 2005          |
| 80 941                                      | 12,8 | 77 670    | 12,3 | 98 757  | 15,6 | 31 667   | 5,0  | 2009          |
| Niedersachsen                               |      |           |      |         |      |          |      |               |
| 210 798                                     | 5,8  | x         | x    | x       | x    | 812 685  | 22,3 | 1957          |
| 484 145                                     | 12,9 | x         | x    | x       | x    | 345 594  | 9,2  | 1961          |
| 406 045                                     | 10,7 | x         | x    | x       | x    | 131 348  | 3,5  | 1965          |
| 204 377                                     | 5,4  | x         | x    | x       | x    | 208 489  | 5,5  | 1969          |
| 352 663                                     | 8,2  | x         | x    | x       | x    | 31 512   | 0,7  | 1972          |
| 320 814                                     | 7,8  | x         | x    | x       | x    | 25 193   | 0,6  | 1976          |
| 475 550                                     | 11,3 | x         | x    | 62 263  | 1,5  | 14 843   | 0,4  | 1980          |
| 301 913                                     | 6,8  | x         | x    | 234 066 | 5,3  | 16 310   | 0,4  | 1983          |
| 363 847                                     | 8,6  | x         | x    | 294 246 | 7,0  | 33 223   | 0,8  | 1987          |
| 428 179                                     | 10,2 | 12 445    | 0,3  | 177 922 | 4,2  | 92 995   | 2,2  | 1990          |
| 314 608                                     | 7,5  | 39 928    | 0,9  | 284 617 | 6,8  | 100 178  | 2,4  | 1994          |
| 254 261                                     | 6,0  | 42 353    | 1,0  | 239 564 | 5,7  | 135 077  | 3,2  | 1998          |
| 280 201                                     | 6,8  | 42 051    | 1,0  | 295 191 | 7,2  | 90 589   | 2,2  | 2002          |
| 361 815                                     | 9,0  | 175 155   | 4,3  | 303 436 | 7,5  | 107 291  | 2,7  | 2005          |
| 485 246                                     | 13,1 | 329 800   | 8,9  | 388 205 | 10,5 | 186 402  | 5,0  | 2009          |

## 2.1 Stimmabgabe der Urnenwähler

| Wahl-<br>jahr       | Abgegebene Zweitstimmen |          |     |            | Von den gültigen Zweitstimmen entfielen auf |      |                        |      |
|---------------------|-------------------------|----------|-----|------------|---|------|------------------------|------|
|                     | insgesamt               | ungültig |     | gültig     | SPD   |      | CDU, CSU <sup>1)</sup> |      |
|                     | Anzahl                  |          | %   | Anzahl     |   | %    | Anzahl                 | %    |
| Bremen              |                         |          |     |            |   |      |                        |      |
| 1957                | 393 167                 | 15 358   | 3,9 | 377 809    | 178 067                                     | 47,1 | 112 513                | 29,8 |
| 1961                | 424 331                 | 19 225   | 4,5 | 405 106    | 205 031                                     | 50,6 | 107 127                | 26,4 |
| 1965                | 419 872                 | 8 364    | 2,0 | 411 508    | 203 583                                     | 49,5 | 137 045                | 33,3 |
| 1969                | 420 292                 | 4 884    | 1,2 | 415 408    | 219 110                                     | 52,7 | 132 526                | 31,9 |
| 1972                | 456 373                 | 3 262    | 0,7 | 453 111    | 266 363                                     | 58,8 | 132 361                | 29,2 |
| 1976                | 428 816                 | 2 425    | 0,6 | 426 391    | 235 027                                     | 55,1 | 134 601                | 31,6 |
| 1980                | 403 519                 | 3 534    | 0,9 | 399 985    | 213 961                                     | 53,5 | 111 628                | 27,9 |
| 1984                | 418 385                 | 4 250    | 1,0 | 414 135    | 206 065                                     | 49,8 | 139 672                | 33,7 |
| 1987                | 386 982                 | 3 262    | 0,8 | 383 720    | 183 809                                     | 47,9 | 108 676                | 28,3 |
| 1990                | 364 348                 | 3 970    | 1,1 | 360 378    | 155 879                                     | 43,3 | 110 293                | 30,6 |
| 1994                | 351 429                 | 6 093    | 1,7 | 345 336    | 161 881                                     | 46,9 | 102 345                | 29,6 |
| 1998                | 343 024                 | 4 267    | 1,2 | 338 757    | 174 882                                     | 51,6 | 83 603                 | 24,7 |
| 2002                | 320 587                 | 4 105    | 1,3 | 316 482    | 156 709                                     | 49,5 | 75 764                 | 23,9 |
| 2005                | 303 772                 | 4 831    | 1,6 | 298 941    | 130 936                                     | 43,8 | 64 445                 | 21,6 |
| 2009                | 277 212                 | 3 932    | 1,4 | 273 280    | 85 348                                      | 31,2 | 62 450                 | 22,9 |
| Brandenburg         |                         |          |     |            |   |      |                        |      |
| 1990                | 1 408 260               | 20 462   | 1,5 | 1 387 798  | 457 969                                     | 33,0 | 505 025                | 36,4 |
| 1994                | 1 303 006               | 12 855   | 1,0 | 1 290 151  | 584 655                                     | 45,3 | 365 540                | 28,3 |
| 1998                | 1 457 418               | 43 933   | 3,0 | 1 413 485  | 620 710                                     | 43,9 | 293 215                | 20,7 |
| 2002                | 1 381 565               | 20 395   | 1,5 | 1 361 170  | 633 872                                     | 46,6 | 304 575                | 22,4 |
| 2005                | 1 388 904               | 25 419   | 1,8 | 1 363 485  | 488 332                                     | 35,8 | 279 131                | 20,5 |
| 2009                | 1 205 608               | 35 238   | 2,9 | 1 170 370  | 296 850                                     | 25,4 | 274 322                | 23,4 |
| Sachsen-Anhalt      |                         |          |     |            |   |      |                        |      |
| 1990                | 1 565 808               | 23 956   | 1,5 | 1 541 852  | 381 940                                     | 24,8 | 596 335                | 38,7 |
| 1994                | 1 387 014               | 16 916   | 1,2 | 1 370 098  | 462 445                                     | 33,8 | 533 944                | 39,0 |
| 1998                | 1 497 119               | 25 483   | 1,7 | 1 471 636  | 562 353                                     | 38,2 | 400 081                | 27,2 |
| 2002                | 1 277 606               | 19 459   | 1,5 | 1 258 147  | 543 891                                     | 43,2 | 366 725                | 29,1 |
| 2005                | 1 298 606               | 29 233   | 2,3 | 1 269 373  | 411 670                                     | 32,4 | 310 700                | 24,5 |
| 2009                | 1 057 339               | 22 220   | 2,1 | 1 035 119  | 173 432                                     | 16,8 | 308 844                | 29,8 |
| Berlin              |                         |          |     |            |   |      |                        |      |
| 1990                | 1 853 744               | 28 755   | 1,6 | 1 824 989  | 562 854                                     | 30,8 | 709 910                | 38,9 |
| 1994                | 1 682 538               | 18 775   | 1,1 | 1 663 763  | 579 056                                     | 34,8 | 512 103                | 30,8 |
| 1998                | 1 595 249               | 20 156   | 1,3 | 1 575 093  | 610 233                                     | 38,7 | 358 679                | 22,8 |
| 2002                | 1 448 767               | 20 455   | 1,4 | 1 428 312  | 528 812                                     | 37,0 | 361 570                | 25,3 |
| 2005                | 1 471 570               | 26 283   | 1,8 | 1 445 287  | 505 575                                     | 35,0 | 300 544                | 20,8 |
| 2009                | 1 288 933               | 23 723   | 1,8 | 1 265 210  | 263 603                                     | 20,8 | 269 612                | 21,3 |
| Nordrhein-Westfalen |                         |          |     |            |   |      |                        |      |
| 1957                | 8 676 420               | 294 188  | 3,4 | 8 382 232  | 2 872 474                                   | 34,3 | 4 497 526              | 53,7 |
| 1961                | 9 182 150               | 274 670  | 3,0 | 8 907 480  | 3 391 159                                   | 38,1 | 4 185 784              | 47,0 |
| 1965                | 9 089 780               | 164 074  | 1,8 | 8 925 706  | 3 882 705                                   | 43,5 | 4 135 242              | 46,3 |
| 1969                | 9 125 175               | 136 679  | 1,5 | 8 988 496  | 4 263 777                                   | 47,4 | 3 874 941              | 43,1 |
| 1972                | 10 219 714              | 67 619   | 0,7 | 10 152 095 | 5 186 767                                   | 51,1 | 4 111 520              | 40,5 |
| 1976                | 9 822 183               | 72 795   | 0,7 | 9 749 388  | 4 666 775                                   | 47,9 | 4 252 668              | 43,6 |
| 1980                | 9 339 277               | 83 499   | 0,9 | 9 255 778  | 4 408 970                                   | 47,6 | 3 687 590              | 39,8 |
| 1983                | 10 022 213              | 73 133   | 0,7 | 9 949 080  | 4 340 053                                   | 43,6 | 4 451 072              | 44,7 |
| 1987                | 9 680 169               | 80 956   | 0,8 | 9 599 213  | 4 256 805                                   | 44,3 | 3 794 384              | 39,5 |
| 1990                | 9 022 218               | 97 909   | 1,1 | 8 924 309  | 3 733 786                                   | 41,8 | 3 590 567              | 40,2 |
| 1994                | 9 160 822               | 190 040  | 2,1 | 8 970 782  | 3 984 860                                   | 44,4 | 3 354 093              | 37,4 |
| 1998                | 8 985 791               | 105 211  | 1,2 | 8 880 580  | 4 279 504                                   | 48,2 | 2 927 046              | 33,0 |
| 2002                | 8 444 868               | 96 550   | 1,1 | 8 348 318  | 3 656 204                                   | 43,8 | 2 872 390              | 34,4 |
| 2005                | 8 019 956               | 112 900  | 1,4 | 7 907 056  | 3 241 615                                   | 41,0 | 2 586 912              | 32,7 |
| 2009                | 7 275 642               | 90 355   | 1,2 | 7 185 287  | 2 110 398                                   | 29,4 | 2 283 833              | 31,8 |

1) CSU nur in Bayern, 1957 auch im Saarland neben der CDU.

## 2.1 Stimmabgabe der Urnenwähler

| Von den gültigen Zweitstimmen entfielen auf |      |           |      |         |      |          |      | Wahl-<br>jahr |
|---|------|-----------|------|---------|------|----------|------|---------------|
| FDP   |      | DIE LINKE |      | GRÜNE   |      | Sonstige |      |               |
| Anzahl                                      | %    | Anzahl    | %    | Anzahl  | %    | Anzahl   | %    |               |
| Bremen                                      |      |           |      |         |      |          |      |               |
| 21 255                                      | 5,6  | x         | x    | x       | x    | 65 974   | 17,5 | 1957          |
| 59 735                                      | 14,7 | x         | x    | x       | x    | 33 213   | 8,2  | 1961          |
| 46 713                                      | 11,4 | x         | x    | x       | x    | 24 167   | 5,9  | 1965          |
| 37 196                                      | 9,0  | x         | x    | x       | x    | 26 576   | 6,4  | 1969          |
| 48 912                                      | 10,8 | x         | x    | x       | x    | 5 475    | 1,2  | 1972          |
| 50 055                                      | 11,7 | x         | x    | x       | x    | 6 708    | 1,6  | 1976          |
| 60 333                                      | 15,1 | x         | x    | 10 173  | 2,5  | 3 890    | 1,0  | 1980          |
| 26 199                                      | 6,3  | x         | x    | 38 827  | 9,4  | 3 372    | 0,8  | 1984          |
| 32 225                                      | 8,4  | x         | x    | 53 959  | 14,1 | 5 051    | 1,3  | 1987          |
| 45 352                                      | 12,6 | 3 659     | 1,0  | 28 935  | 8,0  | 16 260   | 4,5  | 1990          |
| 23 272                                      | 6,7  | 9 262     | 2,7  | 36 947  | 10,7 | 11 629   | 3,4  | 1994          |
| 18 449                                      | 5,4  | 8 213     | 2,4  | 37 223  | 11,0 | 16 387   | 4,8  | 1998          |
| 20 210                                      | 6,4  | 7 087     | 2,2  | 47 136  | 14,9 | 9 576    | 3,0  | 2002          |
| 24 010                                      | 8,0  | 25 680    | 8,6  | 42 875  | 14,3 | 10 995   | 3,7  | 2005          |
| 27 928                                      | 10,2 | 40 933    | 15,0 | 40 841  | 14,9 | 15 780   | 5,8  | 2009          |
| Brandenburg                                 |      |           |      |         |      |          |      |               |
| 135 158                                     | 9,7  | 151 287   | 10,9 | x       | x    | 138 359  | 10,0 | 1990          |
| 33 459                                      | 2,6  | 243 915   | 18,9 | 36 186  | 2,8  | 26 396   | 2,0  | 1994          |
| 39 086                                      | 2,8  | 283 002   | 20,0 | 48 595  | 3,4  | 128 877  | 9,1  | 1998          |
| 78 545                                      | 5,8  | 231 810   | 17,0 | 59 095  | 4,3  | 53 273   | 3,9  | 2002          |
| 95 215                                      | 7,0  | 360 666   | 26,5 | 68 691  | 5,0  | 71 450   | 5,2  | 2005          |
| 108 706                                     | 9,3  | 333 199   | 28,5 | 67 203  | 5,7  | 90 090   | 7,7  | 2009          |
| Sachsen-Anhalt                              |      |           |      |         |      |          |      |               |
| 304 789                                     | 19,8 | 142 572   | 9,2  | x       | x    | 116 216  | 7,5  | 1990          |
| 54 643                                      | 4,0  | 242 766   | 17,7 | 46 733  | 3,4  | 29 567   | 2,2  | 1994          |
| 58 686                                      | 4,0  | 302 931   | 20,6 | 46 526  | 3,2  | 101 059  | 6,9  | 1998          |
| 95 610                                      | 7,6  | 180 075   | 14,3 | 41 048  | 3,3  | 30 798   | 2,4  | 2002          |
| 105 177                                     | 8,3  | 339 154   | 26,7 | 50 645  | 4,0  | 52 027   | 4,1  | 2005          |
| 107 476                                     | 10,4 | 340 172   | 32,9 | 49 633  | 4,8  | 55 562   | 5,4  | 2009          |
| Berlin                                      |      |           |      |         |      |          |      |               |
| 165 567                                     | 9,1  | 185 512   | 10,2 | 68 073  | 3,7  | 133 073  | 7,3  | 1990          |
| 81 654                                      | 4,9  | 254 118   | 15,3 | 162 604 | 9,8  | 74 228   | 4,5  | 1994          |
| 72 196                                      | 4,6  | 217 201   | 13,8 | 170 871 | 10,8 | 145 913  | 9,3  | 1998          |
| 90 936                                      | 6,4  | 164 370   | 11,5 | 208 651 | 14,6 | 73 973   | 5,2  | 2002          |
| 120 598                                     | 8,3  | 238 538   | 16,5 | 199 009 | 13,8 | 81 023   | 5,6  | 2005          |
| 143 116                                     | 11,3 | 267 704   | 21,2 | 213 993 | 16,9 | 107 182  | 8,5  | 2009          |
| Nordrhein-Westfalen                         |      |           |      |         |      |          |      |               |
| 516 223                                     | 6,2  | x         | x    | x       | x    | 496 009  | 5,9  | 1957          |
| 1 026 456                                   | 11,5 | x         | x    | x       | x    | 304 081  | 3,4  | 1961          |
| 663 462                                     | 7,4  | x         | x    | x       | x    | 244 297  | 2,7  | 1965          |
| 475 067                                     | 5,3  | x         | x    | x       | x    | 374 711  | 4,2  | 1969          |
| 777 390                                     | 7,7  | x         | x    | x       | x    | 76 418   | 0,8  | 1972          |
| 759 474                                     | 7,8  | x         | x    | x       | x    | 70 471   | 0,7  | 1976          |
| 1 011 993                                   | 10,9 | x         | x    | 105 992 | 1,1  | 41 233   | 0,4  | 1980          |
| 620 193                                     | 6,2  | x         | x    | 493 840 | 5,0  | 43 922   | 0,4  | 1983          |
| 773 375                                     | 8,1  | x         | x    | 689 195 | 7,2  | 85 454   | 0,9  | 1987          |
| 952 301                                     | 10,7 | 23 297    | 0,3  | 371 471 | 4,2  | 252 887  | 2,8  | 1990          |
| 651 098                                     | 7,3  | 85 010    | 0,9  | 649 382 | 7,2  | 246 339  | 2,7  | 1994          |
| 609 340                                     | 6,9  | 108 613   | 1,2  | 598 705 | 6,7  | 357 372  | 4,0  | 1998          |
| 749 019                                     | 9,0  | 101 784   | 1,2  | 759 086 | 9,1  | 209 835  | 2,5  | 2002          |
| 802 525                                     | 10,1 | 412 002   | 5,2  | 634 554 | 8,0  | 229 448  | 2,9  | 2005          |
| 1 050 871                                   | 14,6 | 644 876   | 9,0  | 723 855 | 10,1 | 371 454  | 5,2  | 2009          |

## 2.1 Stimmabgabe der Urnenwähler

| Wahl-<br>jahr   | Abgegebene Zweitstimmen |          |     |           | Von den gültigen Zweitstimmen entfielen auf |      |                        |      |
|-----------------|-------------------------|----------|-----|-----------|---|------|------------------------|------|
|                 | insgesamt               | ungültig |     | gültig    | SPD   |      | CDU, CSU <sup>1)</sup> |      |
|                 | Anzahl                  |          | %   | Anzahl    |   | %    | Anzahl                 | %    |
| Sachsen         |                         |          |     |           |   |      |                        |      |
| 1990            | 2 728 467               | 43 815   | 1,6 | 2 684 652 | 488 777                                     | 18,2 | 1 331 936              | 49,6 |
| 1994            | 2 277 994               | 24 276   | 1,1 | 2 253 718 | 554 868                                     | 24,6 | 1 090 824              | 48,4 |
| 1998            | 2 628 208               | 44 860   | 1,7 | 2 583 348 | 757 425                                     | 29,3 | 842 284                | 32,6 |
| 2002            | 2 303 999               | 42 786   | 1,9 | 2 261 213 | 748 607                                     | 33,1 | 766 535                | 33,9 |
| 2005            | 2 293 275               | 43 922   | 1,9 | 2 249 353 | 541 893                                     | 24,1 | 673 107                | 29,9 |
| 2009            | 1 917 424               | 30 717   | 1,6 | 1 886 707 | 273 410                                     | 14,5 | 667 098                | 35,4 |
| Hessen          |                         |          |     |           |   |      |                        |      |
| 1957            | 2 714 859               | 133 460  | 4,9 | 2 581 399 | 997 250                                     | 38,6 | 1 040 205              | 40,3 |
| 1961            | 2 856 385               | 146 560  | 5,1 | 2 709 825 | 1 176 513                                   | 43,4 | 930 602                | 34,3 |
| 1965            | 2 871 302               | 82 143   | 2,9 | 2 789 159 | 1 291 473                                   | 46,3 | 1 042 040              | 37,4 |
| 1969            | 2 966 281               | 52 661   | 1,8 | 2 913 620 | 1 412 997                                   | 48,5 | 1 113 536              | 38,2 |
| 1972            | 3 297 015               | 22 704   | 0,7 | 3 274 311 | 1 599 037                                   | 48,8 | 1 314 716              | 40,2 |
| 1976            | 3 195 669               | 25 582   | 0,8 | 3 170 087 | 1 473 186                                   | 46,5 | 1 403 068              | 44,3 |
| 1980            | 3 175 938               | 30 331   | 1,0 | 3 145 607 | 1 479 189                                   | 47,0 | 1 266 920              | 40,3 |
| 1983            | 3 279 577               | 29 480   | 0,9 | 3 250 097 | 1 371 471                                   | 42,2 | 1 435 041              | 44,2 |
| 1987            | 3 210 932               | 39 803   | 1,2 | 3 171 129 | 1 253 023                                   | 39,5 | 1 301 149              | 41,0 |
| 1990            | 3 152 911               | 38 734   | 1,2 | 3 114 177 | 1 198 625                                   | 38,5 | 1 280 734              | 41,1 |
| 1994            | 2 991 443               | 42 904   | 1,4 | 2 948 539 | 1 129 522                                   | 38,3 | 1 191 735              | 40,4 |
| 1998            | 3 032 821               | 48 978   | 1,6 | 2 983 843 | 1 271 878                                   | 42,6 | 1 018 678              | 34,1 |
| 2002            | 2 841 968               | 60 011   | 2,1 | 2 781 957 | 1 122 261                                   | 40,3 | 1 020 937              | 36,7 |
| 2005            | 2 833 224               | 69 524   | 2,5 | 2 763 700 | 1 000 927                                   | 36,2 | 904 704                | 32,7 |
| 2009            | 2 616 260               | 58 644   | 2,2 | 2 557 616 | 670 883                                     | 26,2 | 798 704                | 31,2 |
| Thüringen       |                         |          |     |           |   |      |                        |      |
| 1990            | 1 487 344               | 20 014   | 1,3 | 1 467 330 | 322 876                                     | 22,0 | 665 265                | 45,3 |
| 1994            | 1 355 683               | 33 738   | 2,5 | 1 321 945 | 403 353                                     | 30,5 | 542 825                | 41,1 |
| 1998            | 1 463 274               | 24 335   | 1,7 | 1 438 939 | 500 564                                     | 34,8 | 414 666                | 28,8 |
| 2002            | 1 283 741               | 19 165   | 1,5 | 1 264 576 | 503 992                                     | 39,9 | 373 416                | 29,5 |
| 2005            | 1 269 833               | 25 000   | 2,0 | 1 244 833 | 367 883                                     | 29,6 | 317 451                | 25,5 |
| 2009            | 1 054 627               | 14 724   | 1,4 | 1 039 903 | 181 396                                     | 17,4 | 321 611                | 30,9 |
| Rheinland-Pfalz |                         |          |     |           |   |      |                        |      |
| 1957            | 1 885 051               | 75 335   | 4,0 | 1 809 716 | 559 377                                     | 30,9 | 962 537                | 53,2 |
| 1961            | 1 951 739               | 98 233   | 5,0 | 1 853 506 | 629 964                                     | 34,0 | 898 592                | 48,5 |
| 1965            | 1 965 627               | 57 446   | 2,9 | 1 908 181 | 709 475                                     | 37,2 | 932 050                | 48,8 |
| 1969            | 1 946 713               | 40 166   | 2,1 | 1 906 547 | 771 472                                     | 40,5 | 904 491                | 47,4 |
| 1972            | 2 234 266               | 25 205   | 1,1 | 2 209 061 | 1 000 103                                   | 45,3 | 1 007 063              | 45,6 |
| 1976            | 2 230 422               | 18 705   | 0,8 | 2 211 717 | 931 808                                     | 42,1 | 1 094 737              | 49,5 |
| 1980            | 2 209 309               | 27 755   | 1,3 | 2 181 554 | 940 825                                     | 43,1 | 990 294                | 45,4 |
| 1983            | 2 306 447               | 42 813   | 1,9 | 2 263 634 | 880 643                                     | 38,9 | 1 121 110              | 49,5 |
| 1987            | 2 260 713               | 30 177   | 1,3 | 2 230 536 | 843 205                                     | 37,8 | 999 477                | 44,8 |
| 1990            | 2 155 248               | 31 675   | 1,5 | 2 123 573 | 775 597                                     | 36,5 | 963 687                | 45,4 |
| 1994            | 2 037 402               | 27 410   | 1,3 | 2 009 992 | 817 697                                     | 40,7 | 867 827                | 43,2 |
| 1998            | 2 126 112               | 34 901   | 1,6 | 2 091 211 | 883 271                                     | 42,2 | 807 072                | 38,6 |
| 2002            | 2 011 075               | 35 005   | 1,7 | 1 976 070 | 767 819                                     | 38,9 | 787 065                | 39,8 |
| 2005            | 1 944 321               | 44 554   | 2,3 | 1 899 767 | 667 117                                     | 35,1 | 678 953                | 35,7 |
| 2009            | 1 642 629               | 33 024   | 2,0 | 1 609 605 | 393 034                                     | 24,4 | 543 795                | 33,8 |

1) CSU nur in Bayern, 1957 auch im Saarland neben der CDU.

## 2.1 Stimmabgabe der Urnenwähler

| Von den gültigen Zweitstimmen entfielen auf |      |           |      |         |      |          |      | Wahl-<br>jahr |
|---|------|-----------|------|---------|------|----------|------|---------------|
| FDP   |      | DIE LINKE |      | GRÜNE   |      | Sonstige |      |               |
| Anzahl                                      | %    | Anzahl    | %    | Anzahl  | %    | Anzahl   | %    |               |
| Sachsen                                     |      |           |      |         |      |          |      |               |
| 333 784                                     | 12,4 | 239 992   | 8,9  | x       | x    | 290 163  | 10,8 | 1990          |
| 84 615                                      | 3,8  | 366 188   | 16,2 | 101 580 | 4,5  | 55 643   | 2,5  | 1994          |
| 91 955                                      | 3,6  | 510 230   | 19,8 | 107 398 | 4,2  | 274 056  | 10,6 | 1998          |
| 164 553                                     | 7,3  | 361 687   | 16,0 | 99 550  | 4,4  | 120 281  | 5,3  | 2002          |
| 235 117                                     | 10,5 | 513 539   | 22,8 | 102 962 | 4,6  | 182 735  | 8,1  | 2005          |
| 254 669                                     | 13,5 | 465 564   | 24,7 | 117 132 | 6,2  | 108 834  | 5,8  | 2009          |
| Hessen                                      |      |           |      |         |      |          |      |               |
| 217 838                                     | 8,4  | x         | x    | x       | x    | 326 106  | 12,6 | 1957          |
| 408 425                                     | 15,1 | x         | x    | x       | x    | 194 285  | 7,2  | 1961          |
| 332 261                                     | 11,9 | x         | x    | x       | x    | 123 385  | 4,4  | 1965          |
| 191 163                                     | 6,6  | x         | x    | x       | x    | 195 924  | 6,7  | 1969          |
| 326 680                                     | 10,0 | x         | x    | x       | x    | 33 878   | 1,0  | 1972          |
| 262 143                                     | 8,3  | x         | x    | x       | x    | 31 690   | 1,0  | 1976          |
| 329 438                                     | 10,5 | x         | x    | 53 251  | 1,7  | 16 809   | 0,5  | 1980          |
| 241 602                                     | 7,4  | x         | x    | 185 179 | 5,7  | 16 804   | 0,5  | 1983          |
| 283 005                                     | 8,9  | x         | x    | 289 730 | 9,1  | 44 222   | 1,4  | 1987          |
| 334 639                                     | 10,7 | 10 993    | 0,4  | 167 650 | 5,4  | 121 536  | 3,9  | 1990          |
| 227 819                                     | 7,7  | 30 417    | 1,0  | 256 642 | 8,7  | 112 404  | 3,8  | 1994          |
| 222 093                                     | 7,4  | 43 995    | 1,5  | 238 614 | 8,0  | 188 585  | 6,3  | 1998          |
| 220 436                                     | 7,9  | 37 133    | 1,3  | 298 100 | 10,7 | 83 090   | 3,0  | 2002          |
| 321 349                                     | 11,6 | 149 167   | 5,4  | 285 123 | 10,3 | 102 430  | 3,7  | 2005          |
| 417 375                                     | 16,3 | 229 226   | 9,0  | 304 581 | 11,9 | 136 847  | 5,4  | 2009          |
| Thüringen                                   |      |           |      |         |      |          |      |               |
| 214 834                                     | 14,6 | 119 891   | 8,2  | x       | x    | 144 464  | 9,8  | 1990          |
| 54 092                                      | 4,1  | 224 383   | 17,0 | 63 788  | 4,8  | 33 504   | 2,5  | 1994          |
| 47 383                                      | 3,3  | 304 347   | 21,2 | 53 127  | 3,7  | 118 852  | 8,3  | 1998          |
| 73 904                                      | 5,8  | 214 009   | 16,9 | 51 438  | 4,1  | 47 817   | 3,8  | 2002          |
| 100 246                                     | 8,1  | 326 805   | 26,3 | 57 812  | 4,6  | 74 636   | 6,0  | 2005          |
| 102 748                                     | 9,9  | 302 990   | 29,1 | 58 106  | 5,6  | 73 052   | 7,0  | 2009          |
| Rheinland-Pfalz                             |      |           |      |         |      |          |      |               |
| 176 313                                     | 9,7  | x         | x    | x       | x    | 111 489  | 6,2  | 1957          |
| 242 253                                     | 13,1 | x         | x    | x       | x    | 82 697   | 4,5  | 1961          |
| 192 775                                     | 10,1 | x         | x    | x       | x    | 73 881   | 3,9  | 1965          |
| 117 244                                     | 6,1  | x         | x    | x       | x    | 113 340  | 5,9  | 1969          |
| 177 326                                     | 8,0  | x         | x    | x       | x    | 24 569   | 1,1  | 1972          |
| 166 362                                     | 7,5  | x         | x    | x       | x    | 18 810   | 0,9  | 1976          |
| 213 166                                     | 9,8  | x         | x    | 27 202  | 1,2  | 10 067   | 0,5  | 1980          |
| 155 235                                     | 6,9  | x         | x    | 95 322  | 4,2  | 11 324   | 0,5  | 1983          |
| 198 531                                     | 8,9  | x         | x    | 159 533 | 7,2  | 29 790   | 1,3  | 1987          |
| 219 401                                     | 10,3 | 3 567     | 0,2  | 83 247  | 3,9  | 78 074   | 3,7  | 1990          |
| 132 939                                     | 6,6  | 12 018    | 0,6  | 116 779 | 5,8  | 62 732   | 3,1  | 1994          |
| 142 327                                     | 6,8  | 21 136    | 1,0  | 124 958 | 6,0  | 112 447  | 5,4  | 1998          |
| 178 637                                     | 9,0  | 20 008    | 1,0  | 157 290 | 8,0  | 65 251   | 3,3  | 2002          |
| 225 477                                     | 11,9 | 106 952   | 5,6  | 142 285 | 7,5  | 78 983   | 4,2  | 2005          |
| 263 520                                     | 16,4 | 159 810   | 9,9  | 154 271 | 9,6  | 95 175   | 5,9  | 2009          |

## 2.1 Stimmabgabe der Urnenwähler

| Wahl-<br>jahr            | Abgegebene Zweitstimmen |          |     |           | Von den gültigen Zweitstimmen entfielen auf |      |                        |      |
|--------------------------|-------------------------|----------|-----|-----------|---|------|------------------------|------|
|                          | insgesamt               | ungültig |     | gültig    | SPD   |      | CDU, CSU <sup>1)</sup> |      |
|                          | Anzahl                  |          | %   | Anzahl    |   | %    | Anzahl                 | %    |
| <b>Bayern</b>            |                         |          |     |           |   |      |                        |      |
| 1957                     | 5 213 389               | 193 504  | 3,7 | 5 019 885 | 1 348 060                                   | 26,9 | 2 853 857              | 56,9 |
| 1961                     | 5 391 548               | 223 834  | 4,2 | 5 167 714 | 1 576 543                                   | 30,5 | 2 831 931              | 54,8 |
| 1965                     | 5 394 684               | 158 573  | 2,9 | 5 236 111 | 1 754 737                                   | 33,5 | 2 910 745              | 55,6 |
| 1969                     | 5 417 159               | 104 978  | 1,9 | 5 312 181 | 1 844 149                                   | 34,7 | 2 891 267              | 54,4 |
| 1972                     | 6 077 415               | 60 451   | 1,0 | 6 016 964 | 2 302 745                                   | 38,3 | 3 299 963              | 54,8 |
| 1976                     | 6 048 091               | 49 025   | 0,8 | 5 999 066 | 1 996 733                                   | 33,3 | 3 582 087              | 59,7 |
| 1980                     | 5 923 294               | 63 870   | 1,1 | 5 859 424 | 1 938 875                                   | 33,1 | 3 375 274              | 57,6 |
| 1983                     | 6 220 887               | 51 726   | 0,8 | 6 169 161 | 1 806 100                                   | 29,3 | 3 679 805              | 59,6 |
| 1987                     | 5 951 995               | 54 021   | 0,9 | 5 897 974 | 1 630 993                                   | 27,7 | 3 254 492              | 55,2 |
| 1990                     | 5 613 168               | 49 464   | 0,9 | 5 563 704 | 1 505 653                                   | 27,1 | 2 883 310              | 51,8 |
| 1994                     | 5 769 461               | 47 666   | 0,8 | 5 721 795 | 1 734 595                                   | 30,3 | 2 930 673              | 51,2 |
| 1998                     | 5 596 433               | 45 231   | 0,8 | 5 551 202 | 1 963 197                                   | 35,4 | 2 634 486              | 47,5 |
| 2002                     | 5 734 896               | 47 763   | 0,8 | 5 687 133 | 1 488 202                                   | 26,2 | 3 347 751              | 58,9 |
| 2005                     | 5 651 934               | 76 822   | 1,4 | 5 575 112 | 1 431 204                                   | 25,7 | 2 720 635              | 48,8 |
| 2009                     | 4 765 811               | 56 071   | 1,2 | 4 709 740 | 822 261                                     | 17,5 | 1 964 233              | 41,7 |
| <b>Baden-Württemberg</b> |                         |          |     |           |   |      |                        |      |
| 1957                     | 3 906 004               | 187 373  | 4,8 | 3 718 631 | 976 576                                     | 26,3 | 1 945 203              | 52,3 |
| 1961                     | 4 185 748               | 227 457  | 5,4 | 3 958 291 | 1 285 671                                   | 32,5 | 1 781 503              | 45,0 |
| 1965                     | 4 301 132               | 144 466  | 3,4 | 4 156 666 | 1 385 893                                   | 33,3 | 2 066 624              | 49,7 |
| 1969                     | 4 360 643               | 103 694  | 2,4 | 4 256 949 | 1 558 951                                   | 36,6 | 2 161 592              | 50,8 |
| 1972                     | 5 014 194               | 53 126   | 1,1 | 4 961 068 | 1 941 805                                   | 39,1 | 2 471 167              | 49,8 |
| 1976                     | 4 938 313               | 44 991   | 0,9 | 4 893 322 | 1 809 678                                   | 37,0 | 2 600 326              | 53,1 |
| 1980                     | 4 876 786               | 61 399   | 1,3 | 4 815 387 | 1 805 658                                   | 37,5 | 2 341 016              | 48,6 |
| 1983                     | 5 220 175               | 60 447   | 1,2 | 5 159 728 | 1 623 504                                   | 31,5 | 2 727 294              | 52,9 |
| 1987                     | 5 111 309               | 65 184   | 1,3 | 5 046 125 | 1 512 795                                   | 30,0 | 2 361 245              | 46,8 |
| 1990                     | 4 997 319               | 73 299   | 1,5 | 4 924 020 | 1 443 299                                   | 29,3 | 2 298 126              | 46,7 |
| 1994                     | 5 028 293               | 70 517   | 1,4 | 4 957 776 | 1 556 993                                   | 31,4 | 2 152 338              | 43,4 |
| 1998                     | 5 071 971               | 81 898   | 1,6 | 4 990 073 | 1 811 797                                   | 36,3 | 1 888 802              | 37,9 |
| 2002                     | 4 989 837               | 72 436   | 1,5 | 4 917 401 | 1 652 828                                   | 33,6 | 2 125 007              | 43,2 |
| 2005                     | 4 885 191               | 93 865   | 1,9 | 4 791 326 | 1 457 051                                   | 30,4 | 1 861 833              | 38,9 |
| 2009                     | 4 481 263               | 79 652   | 1,8 | 4 401 611 | 869 768                                     | 19,8 | 1 507 141              | 34,2 |
| <b>Saarland</b>          |                         |          |     |           |   |      |                        |      |
| 1957                     | 569 983                 | 37 992   | 6,7 | 531 991   | 135 236                                     | 25,4 | 289 111                | 54,3 |
| 1961                     | 597 695                 | 46 562   | 7,8 | 551 133   | 187 326                                     | 34,0 | 267 825                | 48,6 |
| 1965                     | 606 838                 | 25 249   | 4,2 | 581 589   | 234 766                                     | 40,4 | 269 184                | 46,3 |
| 1969                     | 603 318                 | 18 362   | 3,0 | 584 956   | 235 858                                     | 40,3 | 267 652                | 45,8 |
| 1972                     | 688 054                 | 10 603   | 1,5 | 677 451   | 328 131                                     | 48,4 | 291 331                | 43,0 |
| 1976                     | 675 950                 | 7 005    | 1,0 | 668 945   | 313 505                                     | 46,9 | 304 514                | 45,5 |
| 1980                     | 657 458                 | 9 860    | 1,5 | 647 598   | 315 601                                     | 48,7 | 271 467                | 41,9 |
| 1983                     | 682 753                 | 9 171    | 1,3 | 673 582   | 299 091                                     | 44,4 | 299 464                | 44,5 |
| 1987                     | 659 430                 | 12 118   | 1,8 | 647 312   | 286 015                                     | 44,2 | 263 627                | 40,7 |
| 1990                     | 641 684                 | 9 885    | 1,5 | 631 799   | 326 979                                     | 51,8 | 238 039                | 37,7 |
| 1994                     | 589 580                 | 23 476   | 4,0 | 566 104   | 283 328                                     | 50,0 | 205 757                | 36,3 |
| 1998                     | 593 457                 | 12 503   | 2,1 | 580 954   | 309 899                                     | 53,3 | 180 865                | 31,1 |
| 2002                     | 543 380                 | 12 539   | 2,3 | 530 841   | 246 871                                     | 46,5 | 181 662                | 34,2 |
| 2005                     | 526 705                 | 14 247   | 2,7 | 512 458   | 173 415                                     | 33,8 | 147 096                | 28,7 |
| 2009                     | 467 772                 | 9 615    | 2,1 | 458 157   | 114 573                                     | 25,0 | 133 459                | 29,1 |

1) CSU nur in Bayern, 1957 auch im Saarland neben der CDU.

## 2.1 Stimmabgabe der Urnenwähler

| Von den gültigen Zweitstimmen entfielen auf |      |           |      |         |      |          |      | Wahl-<br>jahr |
|---|------|-----------|------|---------|------|----------|------|---------------|
| FDP   |      | DIE LINKE |      | GRÜNE   |      | Sonstige |      |               |
| Anzahl                                      | %    | Anzahl    | %    | Anzahl  | %    | Anzahl   | %    |               |
| Bayern                                      |      |           |      |         |      |          |      |               |
| 222 303                                     | 4,4  | x         | x    | x       | x    | 595 665  | 11,9 | 1957          |
| 438 689                                     | 8,5  | x         | x    | x       | x    | 320 551  | 6,2  | 1961          |
| 368 876                                     | 7,0  | x         | x    | x       | x    | 201 753  | 3,9  | 1965          |
| 204 295                                     | 3,8  | x         | x    | x       | x    | 372 470  | 7,0  | 1969          |
| 353 182                                     | 5,9  | x         | x    | x       | x    | 61 074   | 1,0  | 1972          |
| 362 592                                     | 6,0  | x         | x    | x       | x    | 57 654   | 1,0  | 1976          |
| 444 180                                     | 7,6  | x         | x    | 71 288  | 1,2  | 29 807   | 0,5  | 1980          |
| 367 043                                     | 5,9  | x         | x    | 269 581 | 4,4  | 46 632   | 0,8  | 1983          |
| 454 831                                     | 7,7  | x         | x    | 431 596 | 7,3  | 126 062  | 2,1  | 1987          |
| 466 289                                     | 8,4  | 11 018    | 0,2  | 247 721 | 4,5  | 449 713  | 8,1  | 1990          |
| 342 126                                     | 6,0  | 29 794    | 0,5  | 342 149 | 6,0  | 342 458  | 6,0  | 1994          |
| 263 128                                     | 4,7  | 36 740    | 0,7  | 313 642 | 5,6  | 340 009  | 6,1  | 1998          |
| 243 755                                     | 4,3  | 38 743    | 0,7  | 429 613 | 7,6  | 139 069  | 2,4  | 2002          |
| 532 039                                     | 9,5  | 194 605   | 3,5  | 440 361 | 7,9  | 256 268  | 4,6  | 2005          |
| 684 458                                     | 14,5 | 323 512   | 6,9  | 500 153 | 10,6 | 415 123  | 8,8  | 2009          |
| Baden-Württemberg                           |      |           |      |         |      |          |      |               |
| 531 956                                     | 14,3 | x         | x    | x       | x    | 264 896  | 7,1  | 1957          |
| 653 371                                     | 16,5 | x         | x    | x       | x    | 237 746  | 6,0  | 1961          |
| 538 077                                     | 12,9 | x         | x    | x       | x    | 166 072  | 4,0  | 1965          |
| 308 473                                     | 7,2  | x         | x    | x       | x    | 227 933  | 5,4  | 1969          |
| 492 702                                     | 9,9  | x         | x    | x       | x    | 55 394   | 1,1  | 1972          |
| 437 237                                     | 8,9  | x         | x    | x       | x    | 46 081   | 0,9  | 1976          |
| 569 500                                     | 11,8 | x         | x    | 79 126  | 1,6  | 20 087   | 0,4  | 1980          |
| 453 259                                     | 8,8  | x         | x    | 328 044 | 6,4  | 27 627   | 0,5  | 1983          |
| 586 981                                     | 11,6 | x         | x    | 477 546 | 9,5  | 107 558  | 2,1  | 1987          |
| 596 165                                     | 12,1 | 11 295    | 0,2  | 269 007 | 5,5  | 306 128  | 6,2  | 1990          |
| 470 443                                     | 9,5  | 35 900    | 0,7  | 452 813 | 9,1  | 289 289  | 5,8  | 1994          |
| 418 422                                     | 8,4  | 48 747    | 1,0  | 439 199 | 8,8  | 383 106  | 7,7  | 1998          |
| 367 709                                     | 7,5  | 46 090    | 0,9  | 548 203 | 11,1 | 177 564  | 3,6  | 2002          |
| 572 198                                     | 11,9 | 179 511   | 3,7  | 509 028 | 10,6 | 211 705  | 4,4  | 2005          |
| 815 728                                     | 18,5 | 325 813   | 7,4  | 594 692 | 13,5 | 288 469  | 6,6  | 2009          |
| Saarland                                    |      |           |      |         |      |          |      |               |
| 95 871                                      | 18,0 | x         | x    | x       | x    | 11 773   | 2,2  | 1957          |
| 70 351                                      | 12,8 | x         | x    | x       | x    | 25 631   | 4,7  | 1961          |
| 49 165                                      | 8,5  | x         | x    | x       | x    | 28 474   | 4,9  | 1965          |
| 37 917                                      | 6,5  | x         | x    | x       | x    | 43 529   | 7,4  | 1969          |
| 47 235                                      | 7,0  | x         | x    | x       | x    | 10 754   | 1,6  | 1972          |
| 43 809                                      | 6,5  | x         | x    | x       | x    | 7 117    | 1,1  | 1976          |
| 50 475                                      | 7,8  | x         | x    | 6 333   | 1,0  | 3 722    | 0,6  | 1980          |
| 39 560                                      | 5,9  | x         | x    | 30 859  | 4,6  | 4 608    | 0,7  | 1983          |
| 43 684                                      | 6,7  | x         | x    | 44 970  | 6,9  | 9 016    | 1,4  | 1987          |
| 37 174                                      | 5,9  | 976       | 0,2  | 14 104  | 2,2  | 14 527   | 2,3  | 1990          |
| 22 921                                      | 4,0  | 3 921     | 0,7  | 31 696  | 5,6  | 18 481   | 3,3  | 1994          |
| 25 975                                      | 4,5  | 6 035     | 1,0  | 31 705  | 5,5  | 26 475   | 4,6  | 1998          |
| 33 538                                      | 6,3  | 7 520     | 1,4  | 41 166  | 7,8  | 20 084   | 3,8  | 2002          |
| 38 754                                      | 7,6  | 96 934    | 18,9 | 31 464  | 6,1  | 24 795   | 4,8  | 2005          |
| 54 772                                      | 12,0 | 100 924   | 22,0 | 31 088  | 6,8  | 23 341   | 5,1  | 2009          |



## 2.2 Stimmabgabe der Briefwähler

| Wahl-<br>jahr                 | Abgegebene Zweitstimmen |          |     |         | Von den gültigen Zweitstimmen entfielen auf |      |                        |      |
|-------------------------------|-------------------------|----------|-----|---------|---|------|------------------------|------|
|                               | insgesamt               | ungültig |     | gültig  | SPD   |      | CDU, CSU <sup>1)</sup> |      |
|                               | Anzahl                  |          | %   | Anzahl  |   | %    | Anzahl                 | %    |
| <b>Schleswig-Holstein</b>     |                         |          |     |         |   |      |                        |      |
| 1957                          | 65 682                  | 2 042    | 3,1 | 63 640  | 13 382                                      | 21,0 | 36 751                 | 57,7 |
| 1961                          | 83 221                  | 1 641    | 2,0 | 81 580  | 22 221                                      | 27,2 | 38 403                 | 47,1 |
| 1965                          | 102 851                 | 702      | 0,7 | 102 149 | 32 994                                      | 32,3 | 53 582                 | 52,5 |
| 1969                          | 103 266                 | 686      | 0,7 | 102 580 | 41 043                                      | 40,0 | 48 284                 | 47,1 |
| 1972                          | 117 678                 | 614      | 0,5 | 117 064 | 50 874                                      | 43,5 | 50 807                 | 43,4 |
| 1976                          | 191 660                 | 523      | 0,3 | 191 137 | 75 208                                      | 39,3 | 94 084                 | 49,2 |
| 1980                          | 201 439                 | 785      | 0,4 | 200 654 | 82 316                                      | 41,0 | 87 260                 | 43,5 |
| 1983                          | 168 765                 | 742      | 0,4 | 168 023 | 57 842                                      | 34,4 | 83 092                 | 49,5 |
| 1987                          | 165 533                 | 685      | 0,4 | 164 848 | 48 485                                      | 29,4 | 77 710                 | 47,1 |
| 1990                          | 147 869                 | 713      | 0,5 | 147 156 | 48 235                                      | 32,8 | 68 012                 | 46,2 |
| 1994                          | 253 714                 | 1 151    | 0,5 | 252 563 | 81 751                                      | 32,4 | 110 263                | 43,7 |
| 1998                          | 249 980                 | 1 897    | 0,8 | 248 083 | 95 164                                      | 38,4 | 97 999                 | 39,5 |
| 2002                          | 257 272                 | 1 565    | 0,6 | 255 707 | 98 972                                      | 38,7 | 99 897                 | 39,1 |
| 2005                          | 261 073                 | 1 999    | 0,8 | 259 074 | 90 532                                      | 34,9 | 109 241                | 42,2 |
| 2009                          | 252 527                 | 3 172    | 1,3 | 249 355 | 57 768                                      | 23,2 | 89 194                 | 35,8 |
| <b>Mecklenburg-Vorpommern</b> |                         |          |     |         |   |      |                        |      |
| 1990                          | 29 594                  | 211      | 0,7 | 29 383  | 6 440                                       | 21,9 | 10 869                 | 37,0 |
| 1994                          | 82 732                  | 724      | 0,9 | 82 008  | 20 515                                      | 25,0 | 28 884                 | 35,2 |
| 1998                          | 93 415                  | 839      | 0,9 | 92 576  | 29 316                                      | 31,7 | 27 026                 | 29,2 |
| 2002                          | 111 420                 | 1 350    | 1,2 | 110 070 | 44 235                                      | 40,2 | 31 756                 | 28,9 |
| 2005                          | 121 704                 | 1 118    | 0,9 | 120 586 | 39 466                                      | 32,7 | 36 030                 | 29,9 |
| 2009                          | 135 618                 | 1 131    | 0,8 | 134 487 | 21 635                                      | 16,1 | 47 713                 | 35,5 |
| <b>Hamburg</b>                |                         |          |     |         |   |      |                        |      |
| 1957                          | 73 800                  | 992      | 1,3 | 72 808  | 22 359                                      | 30,7 | 36 193                 | 49,7 |
| 1961                          | 90 810                  | 1 291    | 1,4 | 89 519  | 31 382                                      | 35,1 | 35 311                 | 39,4 |
| 1965                          | 111 455                 | 661      | 0,6 | 110 794 | 43 939                                      | 39,7 | 49 221                 | 44,4 |
| 1969                          | 105 958                 | 563      | 0,5 | 105 395 | 48 996                                      | 46,5 | 41 900                 | 39,8 |
| 1972                          | 88 774                  | 346      | 0,4 | 88 428  | 40 380                                      | 45,7 | 34 413                 | 38,9 |
| 1976                          | 166 966                 | 499      | 0,3 | 166 467 | 73 148                                      | 43,9 | 72 451                 | 43,5 |
| 1980                          | 172 564                 | 1 002    | 0,6 | 171 562 | 78 465                                      | 45,7 | 64 560                 | 37,6 |
| 1983                          | 154 328                 | 460      | 0,3 | 153 868 | 61 544                                      | 40,0 | 66 419                 | 43,2 |
| 1987                          | 143 822                 | 714      | 0,5 | 143 108 | 47 769                                      | 33,4 | 61 823                 | 43,2 |
| 1990                          | 125 379                 | 592      | 0,5 | 124 787 | 43 567                                      | 34,9 | 50 755                 | 40,7 |
| 1994                          | 198 590                 | 953      | 0,5 | 197 637 | 64 715                                      | 32,7 | 77 195                 | 39,1 |
| 1998                          | 239 997                 | 1 504    | 0,6 | 238 493 | 95 744                                      | 40,1 | 82 033                 | 34,4 |
| 2002                          | 246 840                 | 1 394    | 0,6 | 245 446 | 97 083                                      | 39,6 | 78 176                 | 31,9 |
| 2005                          | 229 127                 | 1 593    | 0,7 | 227 534 | 81 221                                      | 35,7 | 80 960                 | 35,6 |
| 2009                          | 256 147                 | 2 167    | 0,8 | 253 980 | 60 426                                      | 23,8 | 85 860                 | 33,8 |
| <b>Niedersachsen</b>          |                         |          |     |         |   |      |                        |      |
| 1957                          | 186 242                 | 2 145    | 1,2 | 184 097 | 41 509                                      | 22,5 | 90 205                 | 49,0 |
| 1961                          | 200 526                 | 2 543    | 1,3 | 197 983 | 59 061                                      | 29,8 | 89 486                 | 45,2 |
| 1965                          | 260 434                 | 1 889    | 0,7 | 258 545 | 86 603                                      | 33,5 | 126 258                | 48,8 |
| 1969                          | 300 724                 | 2 015    | 0,7 | 298 709 | 122 880                                     | 41,1 | 134 955                | 45,2 |
| 1972                          | 334 164                 | 1 768    | 0,5 | 332 396 | 146 254                                     | 44,0 | 142 474                | 42,9 |
| 1976                          | 532 686                 | 5 306    | 1,0 | 527 380 | 210 605                                     | 39,9 | 262 449                | 49,8 |
| 1980                          | 532 009                 | 1 978    | 0,4 | 530 031 | 228 766                                     | 43,2 | 223 123                | 42,1 |
| 1983                          | 459 806                 | 1 634    | 0,4 | 458 172 | 160 711                                     | 35,1 | 214 633                | 46,8 |
| 1987                          | 522 958                 | 1 884    | 0,4 | 521 074 | 170 165                                     | 32,7 | 231 490                | 44,4 |
| 1990                          | 410 871                 | 1 620    | 0,4 | 409 251 | 135 490                                     | 33,1 | 187 513                | 45,8 |
| 1994                          | 570 796                 | 2 276    | 0,4 | 568 520 | 191 079                                     | 33,6 | 249 449                | 43,9 |
| 1998                          | 735 639                 | 3 245    | 0,4 | 732 394 | 317 815                                     | 43,4 | 270 771                | 37,0 |
| 2002                          | 758 309                 | 3 342    | 0,4 | 754 967 | 333 120                                     | 44,1 | 275 766                | 36,5 |
| 2005                          | 733 663                 | 4 929    | 0,7 | 728 734 | 289 099                                     | 39,7 | 277 805                | 38,1 |
| 2009                          | 726 195                 | 5 007    | 0,7 | 721 188 | 185 123                                     | 25,7 | 262 577                | 36,4 |

1) CSU nur in Bayern, 1957 auch im Saarland neben der CDU.

## 2.2 Stimmabgabe der Briefwähler

| Von den gültigen Zweitstimmen entfielen auf |      |           |      |        |      |          |      | Wahl-<br>jahr |
|---|------|-----------|------|--------|------|----------|------|---------------|
| FDP   |      | DIE LINKE |      | GRÜNE  |      | Sonstige |      |               |
| Anzahl                                      | %    | Anzahl    | %    | Anzahl | %    | Anzahl   | %    |               |
| Schleswig-Holstein                          |      |           |      |        |      |          |      |               |
| 4 991                                       | 7,8  | x         | x    | x      | x    | 8 696    | 13,7 | 1957          |
| 14 493                                      | 17,8 | x         | x    | x      | x    | 6 463    | 7,9  | 1961          |
| 11 092                                      | 10,9 | x         | x    | x      | x    | 4 481    | 4,4  | 1965          |
| 8 145                                       | 7,9  | x         | x    | x      | x    | 5 108    | 5,0  | 1969          |
| 14 270                                      | 12,2 | x         | x    | x      | x    | 1 113    | 1,0  | 1972          |
| 19 776                                      | 10,3 | x         | x    | x      | x    | 2 069    | 1,1  | 1976          |
| 25 389                                      | 12,7 | x         | x    | 4 829  | 2,4  | 860      | 0,4  | 1980          |
| 11 999                                      | 7,1  | x         | x    | 14 459 | 8,6  | 631      | 0,4  | 1983          |
| 18 797                                      | 11,4 | x         | x    | 18 575 | 11,3 | 1 281    | 0,8  | 1987          |
| 18 232                                      | 12,4 | 859       | 0,6  | 8 243  | 5,6  | 3 575    | 2,4  | 1990          |
| 23 842                                      | 9,4  | 3 398     | 1,3  | 28 298 | 11,2 | 5 111    | 2,0  | 1994          |
| 24 153                                      | 9,7  | 3 808     | 1,5  | 18 835 | 7,6  | 8 124    | 3,3  | 1998          |
| 23 404                                      | 9,2  | 3 386     | 1,3  | 23 800 | 9,3  | 6 248    | 2,4  | 2002          |
| 24 464                                      | 9,4  | 11 473    | 4,4  | 19 815 | 7,6  | 3 549    | 1,4  | 2005          |
| 42 694                                      | 17,1 | 17 151    | 6,9  | 33 976 | 13,6 | 8 572    | 3,4  | 2009          |
| Mecklenburg-Vorpommern                      |      |           |      |        |      |          |      |               |
| 2 946                                       | 10,0 | 5 552     | 18,9 | x      | x    | 3 576    | 12,2 | 1990          |
| 3 142                                       | 3,8  | 23 032    | 28,1 | 5 002  | 6,1  | 1 433    | 1,7  | 1994          |
| 3 031                                       | 3,3  | 23 783    | 25,7 | 4 942  | 5,3  | 4 478    | 4,8  | 1998          |
| 6 204                                       | 5,6  | 19 901    | 18,1 | 5 876  | 5,3  | 2 098    | 1,9  | 2002          |
| 6 807                                       | 5,6  | 27 975    | 23,2 | 6 315  | 5,2  | 3 993    | 3,3  | 2005          |
| 11 973                                      | 8,9  | 37 041    | 27,5 | 10 399 | 7,7  | 5 726    | 4,3  | 2009          |
| Hamburg                                     |      |           |      |        |      |          |      |               |
| 8 566                                       | 11,8 | x         | x    | x      | x    | 5 690    | 7,8  | 1957          |
| 19 050                                      | 21,3 | x         | x    | x      | x    | 3 776    | 4,2  | 1961          |
| 12 514                                      | 11,3 | x         | x    | x      | x    | 5 120    | 4,6  | 1965          |
| 8 971                                       | 8,5  | x         | x    | x      | x    | 5 528    | 5,2  | 1969          |
| 12 658                                      | 14,3 | x         | x    | x      | x    | 977      | 1,1  | 1972          |
| 18 581                                      | 11,2 | x         | x    | x      | x    | 2 287    | 1,4  | 1976          |
| 22 853                                      | 13,3 | x         | x    | 4 527  | 2,6  | 1 157    | 0,7  | 1980          |
| 10 900                                      | 7,1  | x         | x    | 14 214 | 9,2  | 791      | 0,5  | 1983          |
| 15 737                                      | 11,0 | x         | x    | 16 843 | 11,8 | 936      | 0,7  | 1987          |
| 15 928                                      | 12,8 | 1 628     | 1,3  | 8 875  | 7,1  | 4 034    | 3,2  | 1990          |
| 17 010                                      | 8,6  | 4 536     | 2,3  | 27 929 | 14,1 | 6 252    | 3,2  | 1994          |
| 18 148                                      | 7,6  | 5 187     | 2,2  | 26 939 | 11,3 | 10 442   | 4,4  | 1998          |
| 19 780                                      | 8,1  | 4 925     | 2,0  | 33 794 | 13,8 | 11 148   | 4,5  | 2002          |
| 19 843                                      | 8,7  | 13 158    | 5,8  | 28 624 | 12,6 | 3 728    | 1,6  | 2005          |
| 36 202                                      | 14,3 | 21 426    | 8,4  | 39 697 | 15,6 | 10 369   | 4,1  | 2009          |
| Niedersachsen                               |      |           |      |        |      |          |      |               |
| 15 665                                      | 8,5  | x         | x    | x      | x    | 36 718   | 19,9 | 1957          |
| 34 994                                      | 17,7 | x         | x    | x      | x    | 14 442   | 7,3  | 1961          |
| 34 815                                      | 13,5 | x         | x    | x      | x    | 10 869   | 4,2  | 1965          |
| 26 094                                      | 8,7  | x         | x    | x      | x    | 14 780   | 4,9  | 1969          |
| 40 619                                      | 12,2 | x         | x    | x      | x    | 3 049    | 0,9  | 1972          |
| 48 712                                      | 9,2  | x         | x    | x      | x    | 5 614    | 1,1  | 1976          |
| 60 364                                      | 11,4 | x         | x    | 15 212 | 2,9  | 2 566    | 0,5  | 1980          |
| 36 503                                      | 8,0  | x         | x    | 44 531 | 9,7  | 1 794    | 0,4  | 1983          |
| 56 035                                      | 10,8 | x         | x    | 59 475 | 11,4 | 3 909    | 0,8  | 1987          |
| 46 430                                      | 11,3 | 2 209     | 0,5  | 27 527 | 6,7  | 10 082   | 2,5  | 1990          |
| 53 572                                      | 9,4  | 6 803     | 1,2  | 53 470 | 9,4  | 14 147   | 2,5  | 1994          |
| 60 424                                      | 8,3  | 7 715     | 1,1  | 53 235 | 7,3  | 22 616   | 3,1  | 1998          |
| 62 789                                      | 8,3  | 8 329     | 1,1  | 58 453 | 7,7  | 16 510   | 2,2  | 2002          |
| 64 526                                      | 8,9  | 30 045    | 4,1  | 51 417 | 7,1  | 15 842   | 2,2  | 2005          |
| 103 155                                     | 14,3 | 50 573    | 7,0  | 87 537 | 12,1 | 32 223   | 4,5  | 2009          |

## 2.2 Stimmabgabe der Briefwähler

| Wahl-<br>jahr              | Abgegebene Zweitstimmen |          |     |           | Von den gültigen Zweitstimmen entfielen auf |      |                        |      |
|----------------------------|-------------------------|----------|-----|-----------|---|------|------------------------|------|
|                            | insgesamt               | ungültig |     | gültig    | SPD   |      | CDU, CSU <sup>1)</sup> |      |
|                            | Anzahl                  |          | %   | Anzahl    |   | %    | Anzahl                 | %    |
| <b>Bremen</b>              |                         |          |     |           |   |      |                        |      |
| 1957                       | 21 331                  | 540      | 2,5 | 20 791    | 5 936                                       | 28,6 | 8 751                  | 42,1 |
| 1961                       | 23 605                  | 470      | 2,0 | 23 135    | 7 703                                       | 33,3 | 8 366                  | 36,2 |
| 1965                       | 32 927                  | 218      | 0,7 | 32 709    | 11 904                                      | 36,4 | 13 844                 | 42,3 |
| 1969                       | 32 081                  | 129      | 0,4 | 31 952    | 13 669                                      | 42,8 | 11 896                 | 37,2 |
| 1972                       | 36 058                  | 284      | 0,8 | 35 774    | 17 665                                      | 49,4 | 12 110                 | 33,9 |
| 1976                       | 46 766                  | 169      | 0,4 | 46 597    | 20 517                                      | 44,0 | 19 241                 | 41,3 |
| 1980                       | 55 689                  | 218      | 0,4 | 55 471    | 24 951                                      | 45,0 | 19 389                 | 35,0 |
| 1983                       | 43 737                  | 188      | 0,4 | 43 549    | 16 870                                      | 38,7 | 16 931                 | 38,9 |
| 1987                       | 44 653                  | 190      | 0,4 | 44 463    | 15 111                                      | 34,0 | 15 069                 | 33,9 |
| 1990                       | 36 119                  | 178      | 0,5 | 35 941    | 12 617                                      | 35,1 | 12 338                 | 34,3 |
| 1994                       | 49 180                  | 267      | 0,5 | 48 913    | 17 430                                      | 35,6 | 16 718                 | 34,2 |
| 1998                       | 63 030                  | 286      | 0,5 | 62 744    | 26 657                                      | 42,5 | 18 512                 | 29,5 |
| 2002                       | 61 422                  | 280      | 0,5 | 61 142    | 26 659                                      | 43,6 | 17 010                 | 27,8 |
| 2005                       | 63 510                  | 530      | 0,8 | 62 980    | 24 430                                      | 38,8 | 17 944                 | 28,5 |
| 2009                       | 65 815                  | 484      | 0,7 | 65 331    | 17 071                                      | 26,1 | 18 514                 | 28,3 |
| <b>Brandenburg</b>         |                         |          |     |           |   |      |                        |      |
| 1990                       | 35 888                  | 246      | 0,7 | 35 642    | 10 325                                      | 29,0 | 11 592                 | 32,5 |
| 1994                       | 80 461                  | 292      | 0,4 | 80 169    | 32 707                                      | 40,8 | 19 843                 | 24,8 |
| 1998                       | 129 734                 | 1 248    | 1,0 | 128 486   | 50 034                                      | 38,9 | 27 228                 | 21,2 |
| 2002                       | 166 392                 | 1 056    | 0,6 | 165 336   | 73 999                                      | 44,8 | 35 293                 | 21,3 |
| 2005                       | 206 079                 | 1 950    | 0,9 | 204 129   | 73 357                                      | 35,9 | 43 269                 | 21,2 |
| 2009                       | 219 694                 | 2 512    | 1,1 | 217 182   | 51 366                                      | 23,7 | 53 132                 | 24,5 |
| <b>Sachsen-Anhalt</b>      |                         |          |     |           |   |      |                        |      |
| 1990                       | 49 915                  | 381      | 0,8 | 49 534    | 11 456                                      | 23,1 | 17 180                 | 34,7 |
| 1994                       | 131 959                 | 674      | 0,5 | 131 285   | 39 748                                      | 30,3 | 48 350                 | 36,8 |
| 1998                       | 160 502                 | 961      | 0,6 | 159 541   | 58 418                                      | 36,6 | 44 230                 | 27,7 |
| 2002                       | 173 487                 | 1 044    | 0,6 | 172 443   | 74 125                                      | 43,0 | 48 761                 | 28,3 |
| 2005                       | 183 065                 | 1 859    | 1,0 | 181 206   | 63 239                                      | 34,9 | 46 963                 | 25,9 |
| 2009                       | 169 382                 | 1 829    | 1,1 | 167 553   | 29 418                                      | 17,6 | 53 467                 | 31,9 |
| <b>Berlin</b>              |                         |          |     |           |   |      |                        |      |
| 1990                       | 190 150                 | 2 462    | 1,3 | 187 688   | 53 466                                      | 28,5 | 82 604                 | 44,0 |
| 1994                       | 287 920                 | 1 611    | 0,6 | 286 309   | 84 025                                      | 29,3 | 100 114                | 35,0 |
| 1998                       | 385 268                 | 2 402    | 0,6 | 382 866   | 130 682                                     | 34,1 | 104 759                | 27,4 |
| 2002                       | 447 549                 | 3 728    | 0,8 | 443 821   | 156 358                                     | 35,2 | 122 447                | 27,6 |
| 2005                       | 415 827                 | 4 478    | 1,1 | 411 349   | 132 099                                     | 32,1 | 108 171                | 26,3 |
| 2009                       | 463 906                 | 5 711    | 1,2 | 458 195   | 84 479                                      | 18,4 | 123 568                | 27,0 |
| <b>Nordrhein-Westfalen</b> |                         |          |     |           |   |      |                        |      |
| 1957                       | 482 508                 | 9 469    | 2,0 | 473 039   | 93 142                                      | 19,7 | 316 470                | 66,9 |
| 1961                       | 617 279                 | 6 513    | 1,1 | 610 766   | 158 200                                     | 25,9 | 344 769                | 56,4 |
| 1965                       | 830 288                 | 4 762    | 0,6 | 825 526   | 267 205                                     | 32,4 | 458 039                | 55,5 |
| 1969                       | 702 736                 | 4 119    | 0,6 | 698 617   | 270 694                                     | 38,7 | 347 973                | 49,8 |
| 1972                       | 786 093                 | 3 550    | 0,5 | 782 543   | 323 119                                     | 41,3 | 373 137                | 47,7 |
| 1976                       | 1 244 363               | 4 189    | 0,3 | 1 240 174 | 487 184                                     | 39,3 | 639 610                | 51,6 |
| 1980                       | 1 669 405               | 5 734    | 0,3 | 1 663 671 | 699 177                                     | 42,0 | 745 071                | 44,8 |
| 1983                       | 1 232 161               | 4 904    | 0,4 | 1 227 257 | 442 167                                     | 36,0 | 595 740                | 48,5 |
| 1987                       | 1 276 427               | 5 548    | 0,4 | 1 270 879 | 436 276                                     | 34,3 | 563 410                | 44,3 |
| 1990                       | 1 288 313               | 5 980    | 0,5 | 1 282 333 | 462 185                                     | 36,0 | 541 131                | 42,2 |
| 1994                       | 1 555 682               | 12 729   | 0,8 | 1 542 953 | 549 960                                     | 35,6 | 643 224                | 41,7 |
| 1998                       | 1 998 685               | 9 730    | 0,5 | 1 988 955 | 817 821                                     | 41,1 | 741 978                | 37,3 |
| 2002                       | 2 136 543               | 12 301   | 0,6 | 2 124 242 | 843 184                                     | 39,7 | 803 342                | 37,8 |
| 2005                       | 2 365 274               | 26 299   | 1,1 | 2 338 975 | 854 497                                     | 36,5 | 937 439                | 40,1 |
| 2009                       | 2 218 208               | 14 083   | 0,6 | 2 204 125 | 568 558                                     | 25,8 | 827 645                | 37,5 |

1) CSU nur in Bayern, 1957 auch im Saarland neben der CDU.

## 2.2 Stimmabgabe der Briefwähler

| Von den gültigen Zweitstimmen entfielen auf |      |           |      |         |      |          |      | Wahl-<br>jahr |
|---|------|-----------|------|---------|------|----------|------|---------------|
| FDP   |      | DIE LINKE |      | GRÜNE   |      | Sonstige |      |               |
| Anzahl                                      | %    | Anzahl    | %    | Anzahl  | %    | Anzahl   | %    |               |
| Bremen                                      |      |           |      |         |      |          |      |               |
| 2 056                                       | 9,9  | x         | x    | x       | x    | 4 048    | 19,5 | 1957          |
| 5 220                                       | 22,6 | x         | x    | x       | x    | 1 846    | 8,0  | 1961          |
| 5 181                                       | 15,8 | x         | x    | x       | x    | 1 780    | 5,4  | 1965          |
| 4 358                                       | 13,6 | x         | x    | x       | x    | 2 029    | 6,4  | 1969          |
| 5 516                                       | 15,4 | x         | x    | x       | x    | 483      | 1,4  | 1972          |
| 5 848                                       | 12,6 | x         | x    | x       | x    | 991      | 2,1  | 1976          |
| 8 387                                       | 15,1 | x         | x    | 2 127   | 3,8  | 617      | 1,1  | 1980          |
| 3 677                                       | 8,4  | x         | x    | 5 749   | 13,2 | 322      | 0,7  | 1983          |
| 5 500                                       | 12,4 | x         | x    | 8 171   | 18,4 | 612      | 1,4  | 1987          |
| 5 278                                       | 14,7 | 560       | 1,6  | 3 905   | 10,9 | 1 243    | 3,5  | 1990          |
| 5 137                                       | 10,5 | 1 482     | 3,0  | 6 707   | 13,7 | 1 439    | 2,9  | 1994          |
| 5 360                                       | 8,5  | 1 602     | 2,6  | 8 080   | 12,9 | 2 533    | 4,0  | 1998          |
| 5 096                                       | 8,3  | 1 356     | 2,2  | 9 496   | 15,5 | 1 525    | 2,5  | 2002          |
| 5 319                                       | 8,4  | 4 890     | 7,8  | 8 725   | 13,9 | 1 672    | 2,7  | 2005          |
| 8 040                                       | 12,3 | 7 436     | 11,4 | 11 442  | 17,5 | 2 828    | 4,3  | 2009          |
| Brandenburg                                 |      |           |      |         |      |          |      |               |
| 3 428                                       | 9,6  | 5 735     | 16,1 | x       | x    | 4 562    | 12,8 | 1990          |
| 2 495                                       | 3,1  | 20 324    | 25,4 | 3 407   | 4,2  | 1 393    | 1,7  | 1994          |
| 4 810                                       | 3,7  | 30 088    | 23,4 | 7 289   | 5,7  | 9 037    | 7,0  | 1998          |
| 10 140                                      | 6,1  | 31 418    | 19,0 | 9 670   | 5,8  | 4 816    | 2,9  | 2002          |
| 12 521                                      | 6,1  | 55 693    | 27,3 | 11 562  | 5,7  | 7 727    | 3,8  | 2005          |
| 20 936                                      | 9,6  | 62 367    | 28,7 | 17 364  | 8,0  | 12 017   | 5,5  | 2009          |
| Sachsen-Anhalt                              |      |           |      |         |      |          |      |               |
| 9 476                                       | 19,1 | 6 481     | 13,1 | x       | x    | 4 941    | 10,0 | 1990          |
| 6 325                                       | 4,8  | 27 446    | 20,9 | 6 818   | 5,2  | 2 598    | 2,0  | 1994          |
| 7 742                                       | 4,9  | 34 462    | 21,6 | 8 012   | 5,0  | 6 677    | 4,2  | 1998          |
| 12 657                                      | 7,3  | 26 054    | 15,1 | 7 526   | 4,4  | 3 320    | 1,9  | 2002          |
| 11 978                                      | 6,6  | 46 268    | 25,5 | 8 501   | 4,7  | 4 257    | 2,3  | 2005          |
| 16 771                                      | 10,0 | 49 284    | 29,4 | 12 101  | 7,2  | 6 512    | 3,9  | 2009          |
| Berlin                                      |      |           |      |         |      |          |      |               |
| 18 213                                      | 9,7  | 10 101    | 5,4  | 11 119  | 5,9  | 12 185   | 6,5  | 1990          |
| 18 995                                      | 6,6  | 35 399    | 12,4 | 36 604  | 12,8 | 11 172   | 3,9  | 1994          |
| 23 207                                      | 6,1  | 46 136    | 12,1 | 50 978  | 13,3 | 27 104   | 7,1  | 1998          |
| 33 068                                      | 7,5  | 48 272    | 10,9 | 65 357  | 14,7 | 18 319   | 4,1  | 2002          |
| 31 559                                      | 7,7  | 65 092    | 15,8 | 55 537  | 13,5 | 18 891   | 4,6  | 2005          |
| 55 400                                      | 12,1 | 80 957    | 17,7 | 85 542  | 18,7 | 28 249   | 6,2  | 2009          |
| Nordrhein-Westfalen                         |      |           |      |         |      |          |      |               |
| 38 558                                      | 8,2  | x         | x    | x       | x    | 24 869   | 5,3  | 1957          |
| 92 004                                      | 15,1 | x         | x    | x       | x    | 15 793   | 2,6  | 1961          |
| 76 492                                      | 9,3  | x         | x    | x       | x    | 23 790   | 2,9  | 1965          |
| 51 794                                      | 7,4  | x         | x    | x       | x    | 28 156   | 4,0  | 1969          |
| 79 573                                      | 10,2 | x         | x    | x       | x    | 6 714    | 0,9  | 1972          |
| 100 857                                     | 8,1  | x         | x    | x       | x    | 12 523   | 1,0  | 1976          |
| 179 650                                     | 10,8 | x         | x    | 30 286  | 1,8  | 9 487    | 0,6  | 1980          |
| 96 219                                      | 7,8  | x         | x    | 87 510  | 7,1  | 5 621    | 0,5  | 1983          |
| 135 766                                     | 10,7 | x         | x    | 123 876 | 9,7  | 11 551   | 0,9  | 1987          |
| 166 666                                     | 13,0 | 5 625     | 0,4  | 68 745  | 5,4  | 37 981   | 3,0  | 1990          |
| 152 926                                     | 9,9  | 17 346    | 1,1  | 132 023 | 8,6  | 47 474   | 3,1  | 1994          |
| 180 405                                     | 9,1  | 22 937    | 1,2  | 147 206 | 7,4  | 78 508   | 3,9  | 1998          |
| 229 822                                     | 10,8 | 23 662    | 1,1  | 171 598 | 8,1  | 52 634   | 2,5  | 2002          |
| 222 399                                     | 9,5  | 117 965   | 5,0  | 147 997 | 6,3  | 58 678   | 2,5  | 2005          |
| 343 683                                     | 15,6 | 144 938   | 6,6  | 221 976 | 10,1 | 97 325   | 4,4  | 2009          |

## 2.2 Stimmabgabe der Briefwähler

| Wahl-<br>jahr          | Abgegebene Zweitstimmen |          |        | Von den gültigen Zweitstimmen entfielen auf |         |                        |         |
|------------------------|-------------------------|----------|--------|---|---------|------------------------|---------|
|                        | insgesamt               | ungültig | gültig | SPD   |         | CDU, CSU <sup>1)</sup> |         |
|                        | Anzahl                  | %        | Anzahl | %   | Anzahl  | %                      |         |
| <b>Sachsen</b>         |                         |          |        |   |         |                        |         |
| 1990                   | 96 695                  | 677      | 0,7    | 96 018                                      | 16 399  | 17,1                   | 44 119  |
| 1994                   | 309 979                 | 1 536    | 0,5    | 308 443                                     | 66 752  | 21,6                   | 138 489 |
| 1998                   | 313 151                 | 2 134    | 0,7    | 311 017                                     | 84 904  | 27,3                   | 102 915 |
| 2002                   | 328 298                 | 2 411    | 0,7    | 325 887                                     | 113 078 | 34,7                   | 101 632 |
| 2005                   | 402 257                 | 3 546    | 0,9    | 398 711                                     | 107 914 | 27,1                   | 122 209 |
| 2009                   | 368 529                 | 2 877    | 0,8    | 365 652                                     | 55 343  | 15,1                   | 133 800 |
| <b>Hessen</b>          |                         |          |        |   |         |                        |         |
| 1957                   | 148 233                 | 2 369    | 1,6    | 145 864                                     | 39 916  | 27,4                   | 76 289  |
| 1961                   | 171 856                 | 2 992    | 1,7    | 168 864                                     | 56 799  | 33,6                   | 72 677  |
| 1965                   | 201 735                 | 2 442    | 1,2    | 199 293                                     | 74 537  | 37,4                   | 88 831  |
| 1969                   | 185 587                 | 1 174    | 0,6    | 184 413                                     | 79 919  | 43,3                   | 77 106  |
| 1972                   | 225 468                 | 943      | 0,4    | 224 525                                     | 98 285  | 43,8                   | 95 055  |
| 1976                   | 389 606                 | 1 691    | 0,4    | 387 915                                     | 153 179 | 39,5                   | 190 627 |
| 1980                   | 422 133                 | 2 578    | 0,6    | 419 555                                     | 176 324 | 42,0                   | 180 984 |
| 1983                   | 393 495                 | 2 083    | 0,5    | 391 412                                     | 141 978 | 36,3                   | 179 600 |
| 1987                   | 371 227                 | 2 547    | 0,7    | 368 680                                     | 117 431 | 31,9                   | 161 894 |
| 1990                   | 331 196                 | 2 368    | 0,7    | 328 828                                     | 109 526 | 33,3                   | 141 528 |
| 1994                   | 541 442                 | 4 079    | 0,8    | 537 363                                     | 167 266 | 31,1                   | 225 957 |
| 1998                   | 587 063                 | 4 375    | 0,7    | 582 688                                     | 210 020 | 36,0                   | 219 480 |
| 2002                   | 638 359                 | 5 993    | 0,9    | 632 366                                     | 233 235 | 36,9                   | 245 117 |
| 2005                   | 604 102                 | 7 886    | 1,3    | 596 216                                     | 196 835 | 33,0                   | 226 792 |
| 2009                   | 628 381                 | 8 426    | 1,3    | 619 955                                     | 141 838 | 22,9                   | 224 118 |
| <b>Thüringen</b>       |                         |          |        |   |         |                        |         |
| 1990                   | 47 310                  | 368      | 0,8    | 46 942                                      | 9 501   | 20,2                   | 19 478  |
| 1994                   | 108 454                 | 1 409    | 1,3    | 107 045                                     | 28 587  | 26,7                   | 43 615  |
| 1998                   | 155 505                 | 1 216    | 0,8    | 154 289                                     | 49 378  | 32,0                   | 45 775  |
| 2002                   | 186 600                 | 1 477    | 0,8    | 185 123                                     | 74 734  | 40,4                   | 52 746  |
| 2005                   | 207 996                 | 2 052    | 1,0    | 205 944                                     | 64 895  | 31,5                   | 54 984  |
| 2009                   | 193 137                 | 1 271    | 0,7    | 191 866                                     | 35 197  | 18,3                   | 62 167  |
| <b>Rheinland-Pfalz</b> |                         |          |        |   |         |                        |         |
| 1957                   | 91 174                  | 1 885    | 2,1    | 89 289                                      | 18 826  | 21,1                   | 57 172  |
| 1961                   | 118 188                 | 1 761    | 1,5    | 116 427                                     | 29 866  | 25,7                   | 65 678  |
| 1965                   | 148 684                 | 1 135    | 0,8    | 147 549                                     | 44 700  | 30,3                   | 81 523  |
| 1969                   | 150 595                 | 1 042    | 0,7    | 149 553                                     | 53 907  | 36,0                   | 78 149  |
| 1972                   | 169 741                 | 941      | 0,6    | 168 800                                     | 67 850  | 40,2                   | 83 276  |
| 1976                   | 218 524                 | 988      | 0,5    | 217 536                                     | 81 766  | 37,6                   | 116 471 |
| 1980                   | 271 454                 | 1 448    | 0,5    | 270 006                                     | 107 786 | 39,9                   | 127 922 |
| 1983                   | 239 819                 | 1 782    | 0,7    | 238 037                                     | 79 071  | 33,2                   | 120 776 |
| 1987                   | 232 889                 | 1 449    | 0,6    | 231 440                                     | 68 970  | 29,8                   | 111 156 |
| 1990                   | 241 806                 | 1 660    | 0,7    | 240 146                                     | 77 547  | 32,3                   | 115 109 |
| 1994                   | 418 750                 | 2 510    | 0,6    | 416 240                                     | 137 686 | 33,1                   | 193 816 |
| 1998                   | 403 605                 | 3 064    | 0,8    | 400 541                                     | 145 615 | 36,4                   | 168 186 |
| 2002                   | 430 385                 | 3 669    | 0,9    | 426 716                                     | 150 917 | 35,4                   | 179 946 |
| 2005                   | 483 660                 | 6 088    | 1,3    | 477 572                                     | 154 957 | 32,4                   | 198 679 |
| 2009                   | 590 919                 | 7 395    | 1,3    | 583 524                                     | 127 956 | 21,9                   | 223 692 |

1) CSU nur in Bayern, 1957 auch im Saarland neben der CDU.

## 2.2 Stimmabgabe der Briefwähler

| Von den gültigen Zweitstimmen entfielen auf |      |           |      |        |      |          |      | Wahl-<br>jahr |
|---|------|-----------|------|--------|------|----------|------|---------------|
| FDP   |      | DIE LINKE |      | GRÜNE  |      | Sonstige |      |               |
| Anzahl                                      | %    | Anzahl    | %    | Anzahl | %    | Anzahl   | %    |               |
| Sachsen                                     |      |           |      |        |      |          |      |               |
| 11 687                                      | 12,2 | 11 225    | 11,7 | x      | x    | 12 588   | 13,1 | 1990          |
| 13 879                                      | 4,5  | 61 504    | 19,9 | 21 014 | 6,8  | 6 795    | 2,2  | 1994          |
| 13 569                                      | 4,4  | 67 534    | 21,7 | 19 566 | 6,3  | 22 529   | 7,2  | 1998          |
| 23 206                                      | 7,1  | 56 642    | 17,4 | 19 980 | 6,1  | 11 349   | 3,5  | 2002          |
| 34 506                                      | 8,7  | 90 285    | 22,6 | 23 888 | 6,0  | 19 909   | 5,0  | 2005          |
| 44 466                                      | 12,2 | 85 897    | 23,5 | 34 151 | 9,3  | 11 995   | 3,3  | 2009          |
| Hessen                                      |      |           |      |        |      |          |      |               |
| 15 034                                      | 10,3 | x         | x    | x      | x    | 14 625   | 10,0 | 1957          |
| 30 301                                      | 17,9 | x         | x    | x      | x    | 9 087    | 5,4  | 1961          |
| 27 158                                      | 13,6 | x         | x    | x      | x    | 8 767    | 4,4  | 1965          |
| 17 162                                      | 9,3  | x         | x    | x      | x    | 10 226   | 5,5  | 1969          |
| 28 878                                      | 12,9 | x         | x    | x      | x    | 2 307    | 1,0  | 1972          |
| 38 721                                      | 10,0 | x         | x    | x      | x    | 5 388    | 1,4  | 1976          |
| 48 010                                      | 11,4 | x         | x    | 11 762 | 2,8  | 2 475    | 0,6  | 1980          |
| 34 185                                      | 8,7  | x         | x    | 33 719 | 8,6  | 1 930    | 0,5  | 1983          |
| 40 589                                      | 11,0 | x         | x    | 44 497 | 12,1 | 4 269    | 1,2  | 1987          |
| 39 601                                      | 12,0 | 2 044     | 0,6  | 24 460 | 7,4  | 11 669   | 3,5  | 1990          |
| 55 367                                      | 10,3 | 6 851     | 1,3  | 65 831 | 12,3 | 16 091   | 3,0  | 1994          |
| 57 895                                      | 9,9  | 8 221     | 1,4  | 55 325 | 9,5  | 31 747   | 5,4  | 1998          |
| 60 491                                      | 9,6  | 8 758     | 1,4  | 67 932 | 10,7 | 16 833   | 2,7  | 2002          |
| 70 774                                      | 11,9 | 29 746    | 5,0  | 55 165 | 9,3  | 16 904   | 2,8  | 2005          |
| 110 057                                     | 17,8 | 42 229    | 6,8  | 77 367 | 12,5 | 24 346   | 3,9  | 2009          |
| Thüringen                                   |      |           |      |        |      |          |      |               |
| 6 787                                       | 14,5 | 5 263     | 11,2 | x      | x    | 5 913    | 12,6 | 1990          |
| 5 192                                       | 4,9  | 20 703    | 19,3 | 6 637  | 6,2  | 2 311    | 2,2  | 1994          |
| 6 850                                       | 4,4  | 33 853    | 21,9 | 8 941  | 5,8  | 9 492    | 6,2  | 1998          |
| 10 978                                      | 5,9  | 31 780    | 17,2 | 10 361 | 5,6  | 4 524    | 2,4  | 2002          |
| 14 763                                      | 7,2  | 51 535    | 25,0 | 12 164 | 5,9  | 7 603    | 3,7  | 2005          |
| 17 887                                      | 9,3  | 51 885    | 27,0 | 15 732 | 8,2  | 8 998    | 4,7  | 2009          |
| Rheinland-Pfalz                             |      |           |      |        |      |          |      |               |
| 8 975                                       | 10,1 | x         | x    | x      | x    | 4 316    | 4,8  | 1957          |
| 17 325                                      | 14,9 | x         | x    | x      | x    | 3 558    | 3,1  | 1961          |
| 16 253                                      | 11,0 | x         | x    | x      | x    | 5 073    | 3,4  | 1965          |
| 11 406                                      | 7,6  | x         | x    | x      | x    | 6 091    | 4,1  | 1969          |
| 16 173                                      | 9,6  | x         | x    | x      | x    | 1 501    | 0,9  | 1972          |
| 17 213                                      | 7,9  | x         | x    | x      | x    | 2 086    | 1,0  | 1976          |
| 26 755                                      | 9,9  | x         | x    | 6 298  | 2,3  | 1 245    | 0,5  | 1980          |
| 19 423                                      | 8,2  | x         | x    | 17 863 | 7,5  | 904      | 0,4  | 1983          |
| 24 819                                      | 10,7 | x         | x    | 24 069 | 10,4 | 2 426    | 1,0  | 1987          |
| 25 882                                      | 10,8 | 696       | 0,3  | 12 349 | 5,1  | 8 563    | 3,6  | 1990          |
| 35 536                                      | 8,5  | 3 117     | 0,7  | 33 851 | 8,1  | 12 234   | 2,9  | 1994          |
| 34 689                                      | 8,7  | 3 947     | 1,0  | 27 051 | 6,8  | 21 053   | 5,3  | 1998          |
| 45 124                                      | 10,6 | 4 091     | 1,0  | 33 355 | 7,8  | 13 283   | 3,1  | 2002          |
| 53 468                                      | 11,2 | 25 202    | 5,3  | 30 615 | 6,4  | 14 651   | 3,1  | 2005          |
| 101 153                                     | 17,3 | 45 370    | 7,8  | 57 700 | 9,9  | 27 653   | 4,7  | 2009          |

## 2.2 Stimmabgabe der Briefwähler

| Wahl-<br>jahr            | Abgegebene Zweitstimmen |          |     |           | Von den gültigen Zweitstimmen entfielen auf |      |                        |      |
|--------------------------|-------------------------|----------|-----|-----------|---|------|------------------------|------|
|                          | insgesamt               | ungültig |     | gültig    | SPD   |      | CDU, CSU <sup>1)</sup> |      |
|                          | Anzahl                  |          | %   | Anzahl    |   | %    | Anzahl                 | %    |
| <b>Bayern</b>            |                         |          |     |           |   |      |                        |      |
| 1957                     | 256 958                 | 3 202    | 1,2 | 253 756   | 46 751                                      | 18,4 | 162 035                | 63,9 |
| 1961                     | 322 997                 | 3 749    | 1,2 | 319 248   | 76 099                                      | 23,8 | 182 540                | 57,2 |
| 1965                     | 408 320                 | 2 940    | 0,7 | 405 380   | 114 730                                     | 28,3 | 225 761                | 55,7 |
| 1969                     | 420 565                 | 2 258    | 0,5 | 418 307   | 138 871                                     | 33,2 | 224 385                | 53,6 |
| 1972                     | 548 801                 | 1 975    | 0,4 | 546 826   | 180 391                                     | 33,0 | 315 220                | 57,6 |
| 1976                     | 716 748                 | 2 119    | 0,3 | 714 629   | 204 959                                     | 28,7 | 445 412                | 62,3 |
| 1980                     | 931 486                 | 4 545    | 0,5 | 926 941   | 282 078                                     | 30,4 | 533 185                | 57,5 |
| 1983                     | 799 178                 | 3 448    | 0,4 | 795 730   | 208 299                                     | 26,2 | 461 060                | 57,9 |
| 1987                     | 844 706                 | 3 693    | 0,4 | 841 013   | 185 892                                     | 22,1 | 461 335                | 54,9 |
| 1990                     | 806 576                 | 3 097    | 0,4 | 803 479   | 192 317                                     | 23,9 | 419 670                | 52,2 |
| 1994                     | 974 700                 | 3 492    | 0,4 | 971 208   | 249 384                                     | 25,7 | 496 523                | 51,1 |
| 1998                     | 1 430 378               | 7 112    | 0,5 | 1 423 266 | 437 824                                     | 30,8 | 689 994                | 48,5 |
| 2002                     | 1 681 337               | 5 856    | 0,3 | 1 675 481 | 434 349                                     | 25,9 | 967 329                | 57,7 |
| 2005                     | 1 529 908               | 9 714    | 0,6 | 1 520 194 | 375 344                                     | 24,7 | 773 674                | 50,9 |
| 2009                     | 1 954 721               | 12 425   | 0,6 | 1 942 296 | 297 757                                     | 15,3 | 866 005                | 44,6 |
| <b>Baden-Württemberg</b> |                         |          |     |           |   |      |                        |      |
| 1957                     | 191 571                 | 2 362    | 1,2 | 189 209   | 32 443                                      | 17,1 | 116 498                | 61,6 |
| 1961                     | 234 000                 | 3 128    | 1,3 | 230 872   | 57 214                                      | 24,8 | 117 763                | 51,0 |
| 1965                     | 297 583                 | 2 022    | 0,7 | 295 561   | 84 147                                      | 28,5 | 153 184                | 51,8 |
| 1969                     | 329 784                 | 1 967    | 0,6 | 327 817   | 116 751                                     | 35,6 | 160 757                | 49,0 |
| 1972                     | 362 791                 | 1 726    | 0,5 | 361 065   | 127 364                                     | 35,3 | 177 643                | 49,2 |
| 1976                     | 514 057                 | 1 845    | 0,4 | 512 212   | 170 635                                     | 33,3 | 282 039                | 55,1 |
| 1980                     | 641 276                 | 2 623    | 0,4 | 638 653   | 225 255                                     | 35,3 | 305 368                | 47,8 |
| 1983                     | 565 395                 | 2 538    | 0,4 | 562 857   | 154 007                                     | 27,4 | 283 227                | 50,3 |
| 1987                     | 565 463                 | 2 615    | 0,5 | 562 848   | 130 407                                     | 23,2 | 255 726                | 45,4 |
| 1990                     | 518 074                 | 2 742    | 0,5 | 515 332   | 139 658                                     | 27,1 | 230 925                | 44,8 |
| 1994                     | 714 286                 | 3 238    | 0,5 | 711 048   | 185 599                                     | 26,1 | 299 579                | 42,1 |
| 1998                     | 960 641                 | 5 350    | 0,6 | 955 291   | 306 642                                     | 32,1 | 357 071                | 37,4 |
| 2002                     | 1 027 771               | 5 313    | 0,5 | 1 022 458 | 336 696                                     | 32,9 | 418 782                | 41,0 |
| 2005                     | 1 038 726               | 7 605    | 0,7 | 1 031 121 | 297 783                                     | 28,9 | 421 252                | 40,9 |
| 2009                     | 1 048 979               | 8 501    | 0,8 | 1 040 478 | 181 430                                     | 17,4 | 367 340                | 35,3 |
| <b>Saarland</b>          |                         |          |     |           |   |      |                        |      |
| 1957                     | 19 595                  | 495      | 2,5 | 19 100    | 3 073                                       | 16,1 | 11 480                 | 60,1 |
| 1961                     | 29 122                  | 646      | 2,2 | 28 476    | 6 677                                       | 23,4 | 16 430                 | 57,7 |
| 1965                     | 49 658                  | 716      | 1,4 | 48 942    | 16 031                                      | 32,8 | 26 073                 | 53,3 |
| 1969                     | 50 564                  | 635      | 1,3 | 49 929    | 17 627                                      | 35,3 | 25 334                 | 50,7 |
| 1972                     | 52 856                  | 395      | 0,7 | 52 461    | 21 670                                      | 41,3 | 25 624                 | 48,8 |
| 1976                     | 77 836                  | 466      | 0,6 | 77 370    | 30 682                                      | 39,7 | 40 336                 | 52,1 |
| 1980                     | 94 487                  | 663      | 0,7 | 93 824    | 42 439                                      | 45,2 | 42 242                 | 45,0 |
| 1983                     | 79 132                  | 526      | 0,7 | 78 606    | 30 345                                      | 38,6 | 37 535                 | 47,8 |
| 1987                     | 80 271                  | 747      | 0,9 | 79 524    | 30 487                                      | 38,3 | 35 702                 | 44,9 |
| 1990                     | 80 015                  | 616      | 0,8 | 79 399    | 36 954                                      | 46,5 | 33 271                 | 41,9 |
| 1994                     | 110 412                 | 1 716    | 1,6 | 108 696   | 45 959                                      | 42,3 | 45 221                 | 41,6 |
| 1998                     | 109 529                 | 1 175    | 1,1 | 108 354   | 51 587                                      | 47,6 | 38 619                 | 35,6 |
| 2002                     | 113 778                 | 1 658    | 1,5 | 112 120   | 48 650                                      | 43,4 | 43 180                 | 38,5 |
| 2005                     | 123 384                 | 2 324    | 1,9 | 121 060   | 37 786                                      | 31,2 | 43 971                 | 36,3 |
| 2009                     | 128 422                 | 1 712    | 1,3 | 126 710   | 29 891                                      | 23,6 | 45 830                 | 36,2 |

1) CSU nur in Bayern, 1957 auch im Saarland neben der CDU.

## 2.2 Stimmabgabe der Briefwähler

| Von den gültigen Zweitstimmen entfielen auf |      |           |      |         |      |          |      | Wahl-<br>jahr |
|---|------|-----------|------|---------|------|----------|------|---------------|
| FDP   |      | DIE LINKE |      | GRÜNE   |      | Sonstige |      |               |
| Anzahl                                      | %    | Anzahl    | %    | Anzahl  | %    | Anzahl   | %    |               |
| Bayern                                      |      |           |      |         |      |          |      |               |
| 18 392                                      | 7,2  | x         | x    | x       | x    | 26 578   | 10,5 | 1957          |
| 41 141                                      | 12,9 | x         | x    | x       | x    | 19 468   | 6,1  | 1961          |
| 44 868                                      | 11,1 | x         | x    | x       | x    | 20 021   | 4,9  | 1965          |
| 28 585                                      | 6,8  | x         | x    | x       | x    | 26 466   | 6,3  | 1969          |
| 46 372                                      | 8,5  | x         | x    | x       | x    | 4 843    | 0,9  | 1972          |
| 56 743                                      | 7,9  | x         | x    | x       | x    | 7 515    | 1,1  | 1976          |
| 88 440                                      | 9,5  | x         | x    | 18 034  | 1,9  | 5 204    | 0,6  | 1980          |
| 66 609                                      | 8,4  | x         | x    | 54 320  | 6,8  | 5 442    | 0,7  | 1983          |
| 91 034                                      | 10,8 | x         | x    | 86 526  | 10,3 | 16 226   | 1,9  | 1987          |
| 85 603                                      | 10,7 | 2 704     | 0,3  | 45 318  | 5,6  | 57 867   | 7,2  | 1990          |
| 87 999                                      | 9,1  | 6 781     | 0,7  | 77 614  | 8,0  | 52 907   | 5,4  | 1994          |
| 91 492                                      | 6,4  | 9 561     | 0,7  | 100 267 | 7,0  | 94 128   | 6,6  | 1998          |
| 88 920                                      | 5,3  | 10 772    | 0,6  | 132 870 | 7,9  | 41 241   | 2,5  | 2002          |
| 141 778                                     | 9,3  | 50 096    | 3,3  | 119 580 | 7,9  | 59 722   | 3,9  | 2005          |
| 291 921                                     | 15,0 | 105 859   | 5,5  | 219 112 | 11,3 | 161 642  | 8,3  | 2009          |
| Baden-Württemberg                           |      |           |      |         |      |          |      |               |
| 29 582                                      | 15,6 | x         | x    | x       | x    | 10 686   | 5,6  | 1957          |
| 43 940                                      | 19,0 | x         | x    | x       | x    | 11 955   | 5,2  | 1961          |
| 44 836                                      | 15,2 | x         | x    | x       | x    | 13 394   | 4,5  | 1965          |
| 34 877                                      | 10,6 | x         | x    | x       | x    | 15 432   | 4,7  | 1969          |
| 52 130                                      | 14,4 | x         | x    | x       | x    | 3 928    | 1,1  | 1972          |
| 52 424                                      | 10,2 | x         | x    | x       | x    | 7 114    | 1,4  | 1976          |
| 85 382                                      | 13,4 | x         | x    | 19 948  | 3,1  | 3 000    | 0,5  | 1980          |
| 61 123                                      | 10,9 | x         | x    | 61 819  | 11,0 | 2 681    | 0,5  | 1983          |
| 83 943                                      | 14,9 | x         | x    | 81 894  | 14,5 | 10 878   | 1,9  | 1987          |
| 71 107                                      | 13,8 | 2 483     | 0,5  | 42 673  | 8,3  | 28 486   | 5,5  | 1990          |
| 90 291                                      | 12,7 | 7 094     | 1,0  | 91 969  | 12,9 | 36 516   | 5,1  | 1994          |
| 106 105                                     | 11,1 | 9 266     | 1,0  | 110 368 | 11,6 | 65 839   | 6,9  | 1998          |
| 94 092                                      | 9,2  | 10 066    | 1,0  | 128 139 | 12,5 | 34 683   | 3,4  | 2002          |
| 121 637                                     | 11,8 | 39 594    | 3,8  | 114 063 | 11,1 | 36 792   | 3,6  | 2005          |
| 207 230                                     | 19,9 | 63 824    | 6,1  | 160 956 | 15,5 | 59 698   | 5,7  | 2009          |
| Saarland                                    |      |           |      |         |      |          |      |               |
| 4 209                                       | 22,0 | x         | x    | x       | x    | 338      | 1,8  | 1957          |
| 4 542                                       | 16,0 | x         | x    | x       | x    | 827      | 2,9  | 1961          |
| 4 954                                       | 10,1 | x         | x    | x       | x    | 1 884    | 3,8  | 1965          |
| 4 337                                       | 8,7  | x         | x    | x       | x    | 2 631    | 5,3  | 1969          |
| 4 527                                       | 8,6  | x         | x    | x       | x    | 640      | 1,2  | 1972          |
| 5 490                                       | 7,1  | x         | x    | x       | x    | 862      | 1,1  | 1976          |
| 7 123                                       | 7,6  | x         | x    | 1 496   | 1,6  | 524      | 0,6  | 1980          |
| 5 374                                       | 6,8  | x         | x    | 4 930   | 6,3  | 422      | 0,5  | 1983          |
| 6 139                                       | 7,7  | x         | x    | 6 414   | 8,1  | 782      | 1,0  | 1987          |
| 5 285                                       | 6,7  | 188       | 0,2  | 2 014   | 2,5  | 1 687    | 2,1  | 1990          |
| 6 413                                       | 5,9  | 886       | 0,8  | 7 317   | 6,7  | 2 900    | 2,7  | 1994          |
| 6 542                                       | 6,0  | 1 052     | 1,0  | 6 102   | 5,6  | 4 452    | 4,1  | 1998          |
| 7 572                                       | 6,8  | 1 480     | 1,3  | 7 436   | 6,6  | 3 802    | 3,4  | 2002          |
| 8 434                                       | 7,0  | 20 155    | 16,6 | 6 025   | 5,0  | 4 689    | 3,9  | 2005          |
| 14 655                                      | 11,6 | 22 956    | 18,1 | 8 462   | 6,7  | 4 916    | 3,9  | 2009          |



### 3 Stimmabgabe nach Geschlecht und Altersgruppen in den Ländern 2009

#### 3.1 Gültige Erststimmen

| Partei                        | Insgesamt      |            | Davon Wähler im Alter von ... bis unter ... Jahren |            |              |            |              |            |              |            |              |            |
|-------------------------------|----------------|------------|--|------------|--------------|------------|--------------|------------|--------------|------------|--------------|------------|
|                               |                |            | 18 – 25  |            | 25 – 35      |            | 35 – 45      |            | 45 – 60      |            | 60 und mehr  |            |
|                               | 1 000          | %          | 1 000  | %          | 1 000        | %          | 1 000        | %          | 1 000        | %          | 1 000        | %          |
| <b>Schleswig-Holstein</b>     |                |            |  |            |              |            |              |            |              |            |              |            |
| Insgesamt                     |                |            |  |            |              |            |              |            |              |            |              |            |
| SPD                           | 520,0          | 32,4       | 33,9   | 28,6       | 46,4         | 27,9       | 80,2         | 29,1       | 154,4        | 35,1       | 205,1        | 33,9       |
| CDU                           | 615,8          | 38,4       | 35,6   | 30,0       | 59,8         | 36,0       | 96,8         | 35,1       | 139,8        | 31,8       | 283,8        | 46,9       |
| FDP                           | 170,1          | 10,6       | 14,8   | 12,5       | 21,4         | 12,9       | 33,4         | 12,1       | 45,5         | 10,3       | 55,0         | 9,1        |
| DIE LINKE                     | 113,3          | 7,1        | 10,4   | 8,8        | 14,5         | 8,7        | 21,3         | 7,7        | 40,4         | 9,2        | 26,7         | 4,4        |
| GRÜNE                         | 161,6          | 10,1       | 19,9   | 16,8       | 19,3         | 11,6       | 38,6         | 14,0       | 53,2         | 12,1       | 30,7         | 5,1        |
| CSU                           | –              | –          | –  | –          | –            | –          | –            | –          | –            | –          | –            | –          |
| Sonstige                      | 24,1           | 1,5        | 4,0  | 3,3        | 4,9          | 2,9        | 5,5          | 2,0        | 6,1          | 1,4        | 3,6          | 0,6        |
| <b>Zusammen</b>               | <b>1 604,9</b> | <b>100</b> | <b>118,5</b>                                       | <b>100</b> | <b>166,2</b> | <b>100</b> | <b>275,8</b> | <b>100</b> | <b>439,5</b> | <b>100</b> | <b>604,9</b> | <b>100</b> |
| Männer                        |                |            |  |            |              |            |              |            |              |            |              |            |
| SPD                           | 254,6          | 32,8       | 16,7   | 27,4       | 22,2         | 26,8       | 39,9         | 29,3       | 78,8         | 36,4       | 97,0         | 34,6       |
| CDU                           | 292,4          | 37,6       | 18,7   | 30,5       | 29,9         | 36,2       | 47,9         | 35,1       | 68,2         | 31,5       | 127,8        | 45,5       |
| FDP                           | 85,4           | 11,0       | 8,9  | 14,6       | 11,4         | 13,7       | 18,0         | 13,2       | 22,0         | 10,2       | 25,0         | 8,9        |
| DIE LINKE                     | 63,6           | 8,2        | 5,1  | 8,3        | 7,8          | 9,4        | 11,9         | 8,7        | 22,9         | 10,6       | 15,9         | 5,7        |
| GRÜNE                         | 65,1           | 8,4        | 8,9  | 14,5       | 8,0          | 9,7        | 15,1         | 11,0       | 20,7         | 9,6        | 12,5         | 4,5        |
| CSU                           | –              | –          | –  | –          | –            | –          | –            | –          | –            | –          | –            | –          |
| Sonstige                      | 16,2           | 2,1        | 2,8  | 4,6        | 3,5          | 4,2        | 3,7          | 2,7        | 3,7          | 1,7        | 2,5          | 0,9        |
| <b>Zusammen</b>               | <b>777,3</b>   | <b>100</b> | <b>61,1</b>  | <b>100</b> | <b>82,7</b>  | <b>100</b> | <b>136,5</b> | <b>100</b> | <b>216,2</b> | <b>100</b> | <b>280,7</b> | <b>100</b> |
| Frauen                        |                |            |  |            |              |            |              |            |              |            |              |            |
| SPD                           | 265,4          | 32,1       | 17,2   | 29,9       | 24,2         | 29,0       | 40,3         | 28,9       | 75,7         | 33,9       | 108,1        | 33,3       |
| CDU                           | 323,4          | 39,1       | 16,9   | 29,5       | 29,8         | 35,8       | 49,0         | 35,2       | 71,6         | 32,1       | 156,0        | 48,1       |
| FDP                           | 84,7           | 10,2       | 5,9  | 10,2       | 10,0         | 12,0       | 15,3         | 11,0       | 23,5         | 10,5       | 30,0         | 9,3        |
| DIE LINKE                     | 49,8           | 6,0        | 5,3  | 9,3        | 6,6          | 8,0        | 9,4          | 6,8        | 17,5         | 7,9        | 10,8         | 3,3        |
| GRÜNE                         | 96,5           | 11,7       | 11,0   | 19,2       | 11,3         | 13,5       | 23,5         | 16,9       | 32,5         | 14,6       | 18,2         | 5,6        |
| CSU                           | –              | –          | –  | –          | –            | –          | –            | –          | –            | –          | –            | –          |
| Sonstige                      | 7,8            | 0,9        | 1,1  | 2,0        | 1,4          | 1,7        | 1,8          | 1,3        | 2,4          | 1,1        | 1,1          | 0,3        |
| <b>Zusammen</b>               | <b>827,6</b>   | <b>100</b> | <b>57,5</b>  | <b>100</b> | <b>83,4</b>  | <b>100</b> | <b>139,3</b> | <b>100</b> | <b>223,3</b> | <b>100</b> | <b>324,2</b> | <b>100</b> |
| <b>Mecklenburg-Vorpommern</b> |                |            |  |            |              |            |              |            |              |            |              |            |
| Insgesamt                     |                |            |  |            |              |            |              |            |              |            |              |            |
| SPD                           | 161,4          | 18,6       | 12,3   | 17,2       | 15,0         | 16,3       | 20,3         | 16,0       | 46,0         | 16,3       | 67,9         | 23,0       |
| CDU                           | 301,8          | 34,9       | 22,9   | 32,1       | 34,3         | 37,4       | 44,7         | 35,4       | 94,2         | 33,5       | 105,6        | 35,8       |
| FDP                           | 61,5           | 7,1        | 6,9  | 9,7        | 10,0         | 10,9       | 12,2         | 9,7        | 20,9         | 7,4        | 11,3         | 3,8        |
| DIE LINKE                     | 255,4          | 29,5       | 16,3   | 22,9       | 17,9         | 19,5       | 31,0         | 24,5       | 94,5         | 33,6       | 95,8         | 32,5       |
| GRÜNE                         | 46,8           | 5,4        | 6,5  | 9,2        | 7,4          | 8,1        | 10,8         | 8,5        | 13,6         | 4,8        | 8,5          | 2,9        |
| CSU                           | –              | –          | –  | –          | –            | –          | –            | –          | –            | –          | –            | –          |
| Sonstige                      | 38,8           | 4,5        | 6,4  | 9,0        | 7,1          | 7,7        | 7,4          | 5,8        | 12,0         | 4,3        | 5,9          | 2,0        |
| <b>Zusammen</b>               | <b>865,7</b>   | <b>100</b> | <b>71,3</b>  | <b>100</b> | <b>91,8</b>  | <b>100</b> | <b>126,4</b> | <b>100</b> | <b>281,2</b> | <b>100</b> | <b>295,0</b> | <b>100</b> |
| Männer                        |                |            |  |            |              |            |              |            |              |            |              |            |
| SPD                           | 76,7           | 18,5       | 7,1  | 18,5       | 7,2          | 15,1       | 9,6          | 15,4       | 22,8         | 16,7       | 30,1         | 22,9       |
| CDU                           | 136,6          | 32,9       | 11,7   | 30,8       | 17,0         | 35,8       | 21,8         | 35,1       | 44,9         | 32,9       | 41,2         | 31,4       |
| FDP                           | 30,6           | 7,4        | 4,0  | 10,4       | 5,4          | 11,4       | 6,2          | 10,0       | 9,9          | 7,3        | 5,1          | 3,9        |
| DIE LINKE                     | 126,3          | 30,4       | 8,1  | 21,3       | 9,7          | 20,4       | 15,0         | 24,1       | 45,6         | 33,4       | 48,0         | 36,5       |
| GRÜNE                         | 19,2           | 4,6        | 3,1  | 8,2        | 3,3          | 6,9        | 4,4          | 7,1        | 5,1          | 3,7        | 3,3          | 2,5        |
| CSU                           | –              | –          | –  | –          | –            | –          | –            | –          | –            | –          | –            | –          |
| Sonstige                      | 26,0           | 6,3        | 4,1  | 10,8       | 4,9          | 10,4       | 5,1          | 8,2        | 8,3          | 6,0        | 3,6          | 2,8        |
| <b>Zusammen</b>               | <b>415,5</b>   | <b>100</b> | <b>38,2</b>  | <b>100</b> | <b>47,5</b>  | <b>100</b> | <b>62,1</b>  | <b>100</b> | <b>136,5</b> | <b>100</b> | <b>131,2</b> | <b>100</b> |
| Frauen                        |                |            |  |            |              |            |              |            |              |            |              |            |
| SPD                           | 84,7           | 18,8       | 5,2  | 15,7       | 7,8          | 17,7       | 10,7         | 16,6       | 23,1         | 16,0       | 37,8         | 23,1       |
| CDU                           | 165,2          | 36,7       | 11,2   | 33,7       | 17,4         | 39,2       | 23,0         | 35,7       | 49,4         | 34,1       | 64,4         | 39,3       |
| FDP                           | 30,9           | 6,9        | 3,0  | 8,9        | 4,6          | 10,4       | 6,0          | 9,4        | 11,0         | 7,6        | 6,3          | 3,8        |
| DIE LINKE                     | 129,1          | 28,7       | 8,2  | 24,7       | 8,2          | 18,6       | 16,0         | 24,9       | 48,9         | 33,8       | 47,8         | 29,2       |
| GRÜNE                         | 27,6           | 6,1        | 3,4  | 10,2       | 4,1          | 9,3        | 6,4          | 9,9        | 8,5          | 5,9        | 5,2          | 3,2        |
| CSU                           | –              | –          | –  | –          | –            | –          | –            | –          | –            | –          | –            | –          |
| Sonstige                      | 12,7           | 2,8        | 2,3  | 6,8        | 2,1          | 4,8        | 2,3          | 3,5        | 3,8          | 2,6        | 2,3          | 1,4        |
| <b>Zusammen</b>               | <b>450,2</b>   | <b>100</b> | <b>33,2</b>  | <b>100</b> | <b>44,3</b>  | <b>100</b> | <b>64,3</b>  | <b>100</b> | <b>144,7</b> | <b>100</b> | <b>163,8</b> | <b>100</b> |

### 3 Stimmabgabe nach Geschlecht und Altersgruppen in den Ländern 2009

#### 3.1 Gültige Erststimmen

| Partei               | Insgesamt      |            | Davon Wähler im Alter von ... bis unter ... Jahren |            |              |            |              |            |                |            |                |            |
|----------------------|----------------|------------|--|------------|--------------|------------|--------------|------------|----------------|------------|----------------|------------|
|                      |                |            | 18 – 25  |            | 25 – 35      |            | 35 – 45      |            | 45 – 60        |            | 60 und mehr    |            |
|                      | 1 000          | %          | 1 000  | %          | 1 000        | %          | 1 000        | %          | 1 000          | %          | 1 000          | %          |
| <b>Hamburg</b>       |                |            |  |            |              |            |              |            |                |            |                |            |
| Insgesamt            |                |            |  |            |              |            |              |            |                |            |                |            |
| SPD                  | 296,6          | 33,6       | 23,8   | 32,9       | 41,3         | 26,9       | 51,7         | 30,3       | 73,3           | 35,0       | 106,5          | 38,3       |
| CDU                  | 288,4          | 32,6       | 18,1   | 25,1       | 44,8         | 29,2       | 51,1         | 30,0       | 53,3           | 25,5       | 121,1          | 43,5       |
| FDP                  | 70,0           | 7,9        | 5,8  | 8,0        | 16,0         | 10,4       | 15,0         | 8,8        | 14,4           | 6,9        | 18,7           | 6,7        |
| DIE LINKE            | 86,1           | 9,7        | 10,2   | 14,1       | 14,9         | 9,7        | 17,4         | 10,2       | 29,8           | 14,2       | 13,8           | 5,0        |
| GRÜNE                | 128,4          | 14,5       | 12,6   | 17,5       | 32,6         | 21,2       | 32,0         | 18,8       | 34,9           | 16,7       | 16,3           | 5,9        |
| CSU                  | –              | –          | –  | –          | –            | –          | –            | –          | –              | –          | –              | –          |
| Sonstige             | 14,1           | 1,6        | 1,8  | 2,5        | 4,0          | 2,6        | 3,0          | 1,8        | 3,6            | 1,7        | 1,8            | 0,6        |
| <b>Zusammen</b>      | <b>883,7</b>   | <b>100</b> | <b>72,4</b>  | <b>100</b> | <b>153,6</b> | <b>100</b> | <b>170,2</b> | <b>100</b> | <b>209,2</b>   | <b>100</b> | <b>278,2</b>   | <b>100</b> |
| Männer               |                |            |  |            |              |            |              |            |                |            |                |            |
| SPD                  | 140,5          | 33,5       | 10,8   | 32,3       | 21,2         | 28,6       | 27,0         | 31,0       | 37,0           | 35,0       | 44,5           | 37,2       |
| CDU                  | 134,1          | 31,9       | 8,6  | 25,6       | 21,9         | 29,6       | 27,0         | 31,0       | 25,3           | 23,9       | 51,3           | 42,9       |
| FDP                  | 36,4           | 8,7        | 3,6  | 10,7       | 7,7          | 10,4       | 8,9          | 10,2       | 8,2            | 7,8        | 8,1            | 6,7        |
| DIE LINKE            | 46,6           | 11,1       | 4,5  | 13,3       | 7,9          | 10,6       | 9,0          | 10,4       | 17,8           | 16,9       | 7,4            | 6,2        |
| GRÜNE                | 54,1           | 12,9       | 5,0  | 15,0       | 13,4         | 18,0       | 13,7         | 15,7       | 15,1           | 14,3       | 7,0            | 5,9        |
| CSU                  | –              | –          | –  | –          | –            | –          | –            | –          | –              | –          | –              | –          |
| Sonstige             | 8,2            | 2,0        | 1,0  | 3,1        | 2,0          | 2,7        | 1,5          | 1,8        | 2,3            | 2,2        | 1,3            | 1,1        |
| <b>Zusammen</b>      | <b>419,9</b>   | <b>100</b> | <b>33,5</b>  | <b>100</b> | <b>74,0</b>  | <b>100</b> | <b>87,1</b>  | <b>100</b> | <b>105,7</b>   | <b>100</b> | <b>119,7</b>   | <b>100</b> |
| Frauen               |                |            |  |            |              |            |              |            |                |            |                |            |
| SPD                  | 156,1          | 33,7       | 13,0   | 33,4       | 20,1         | 25,3       | 24,7         | 29,7       | 36,3           | 35,1       | 62,0           | 39,1       |
| CDU                  | 154,3          | 33,3       | 9,6  | 24,6       | 22,9         | 28,8       | 24,1         | 29,0       | 28,0           | 27,0       | 69,7           | 44,0       |
| FDP                  | 33,6           | 7,2        | 2,2  | 5,6        | 8,3          | 10,5       | 6,2          | 7,4        | 6,2            | 6,0        | 10,6           | 6,7        |
| DIE LINKE            | 39,5           | 8,5        | 5,8  | 14,8       | 7,0          | 8,8        | 8,4          | 10,1       | 12,0           | 11,5       | 6,4            | 4,0        |
| GRÜNE                | 74,3           | 16,0       | 7,6  | 19,6       | 19,2         | 24,2       | 18,3         | 22,0       | 19,8           | 19,1       | 9,3            | 5,9        |
| CSU                  | –              | –          | –  | –          | –            | –          | –            | –          | –              | –          | –              | –          |
| Sonstige             | 5,9            | 1,3        | 0,8  | 2,0        | 1,9          | 2,4        | 1,5          | 1,8        | 1,2            | 1,2        | 0,5            | 0,3        |
| <b>Zusammen</b>      | <b>463,7</b>   | <b>100</b> | <b>38,9</b>  | <b>100</b> | <b>79,6</b>  | <b>100</b> | <b>83,2</b>  | <b>100</b> | <b>103,5</b>   | <b>100</b> | <b>158,6</b>   | <b>100</b> |
| <b>Niedersachsen</b> |                |            |  |            |              |            |              |            |                |            |                |            |
| Insgesamt            |                |            |  |            |              |            |              |            |                |            |                |            |
| SPD                  | 1 581,4        | 35,8       | 111,7  | 33,4       | 142,2        | 30,4       | 269,2        | 33,7       | 467,0          | 37,7       | 591,4          | 37,3       |
| CDU                  | 1 703,4        | 38,5       | 105,1  | 31,5       | 172,1        | 36,8       | 276,0        | 34,6       | 410,2          | 33,2       | 739,9          | 46,7       |
| FDP                  | 350,4          | 7,9        | 32,6   | 9,8        | 48,2         | 10,3       | 74,2         | 9,3        | 96,4           | 7,8        | 99,1           | 6,2        |
| DIE LINKE            | 331,1          | 7,5        | 28,4   | 8,5        | 41,8         | 8,9        | 66,0         | 8,3        | 119,9          | 9,7        | 75,1           | 4,7        |
| GRÜNE                | 370,2          | 8,4        | 43,5   | 13,0       | 47,7         | 10,2       | 94,1         | 11,8       | 125,0          | 10,1       | 59,9           | 3,8        |
| CSU                  | –              | –          | –  | –          | –            | –          | –            | –          | –              | –          | –              | –          |
| Sonstige             | 86,3           | 2,0        | 12,9   | 3,9        | 15,8         | 3,4        | 18,4         | 2,3        | 18,9           | 1,5        | 20,3           | 1,3        |
| <b>Zusammen</b>      | <b>4 422,9</b> | <b>100</b> | <b>334,2</b>                                       | <b>100</b> | <b>467,9</b> | <b>100</b> | <b>797,8</b> | <b>100</b> | <b>1 237,5</b> | <b>100</b> | <b>1 585,6</b> | <b>100</b> |
| Männer               |                |            |  |            |              |            |              |            |                |            |                |            |
| SPD                  | 772,2          | 36,1       | 58,5   | 33,9       | 68,9         | 30,0       | 134,9        | 34,1       | 237,5          | 38,6       | 272,3          | 37,6       |
| CDU                  | 799,7          | 37,4       | 53,8   | 31,2       | 83,7         | 36,5       | 136,1        | 34,4       | 197,5          | 32,1       | 328,7          | 45,3       |
| FDP                  | 177,5          | 8,3        | 18,8   | 10,9       | 25,5         | 11,1       | 39,2         | 9,9        | 49,0           | 8,0        | 44,9           | 6,2        |
| DIE LINKE            | 183,7          | 8,6        | 13,9   | 8,0        | 22,4         | 9,7        | 35,9         | 9,1        | 68,0           | 11,1       | 43,5           | 6,0        |
| GRÜNE                | 146,8          | 6,9        | 18,2   | 10,6       | 18,6         | 8,1        | 36,5         | 9,2        | 50,2           | 8,2        | 23,3           | 3,2        |
| CSU                  | –              | –          | –  | –          | –            | –          | –            | –          | –              | –          | –              | –          |
| Sonstige             | 57,3           | 2,7        | 9,3  | 5,4        | 10,6         | 4,6        | 13,0         | 3,3        | 12,5           | 2,0        | 12,0           | 1,7        |
| <b>Zusammen</b>      | <b>2 137,2</b> | <b>100</b> | <b>172,6</b>                                       | <b>100</b> | <b>229,6</b> | <b>100</b> | <b>395,6</b> | <b>100</b> | <b>614,7</b>   | <b>100</b> | <b>724,7</b>   | <b>100</b> |
| Frauen               |                |            |  |            |              |            |              |            |                |            |                |            |
| SPD                  | 809,3          | 35,4       | 53,1   | 32,9       | 73,3         | 30,8       | 134,2        | 33,4       | 229,5          | 36,9       | 319,1          | 37,1       |
| CDU                  | 903,6          | 39,5       | 51,3   | 31,7       | 88,4         | 37,1       | 140,0        | 34,8       | 212,8          | 34,2       | 411,2          | 47,8       |
| FDP                  | 172,9          | 7,6        | 13,8   | 8,5        | 22,7         | 9,5        | 34,9         | 8,7        | 47,4           | 7,6        | 54,1           | 6,3        |
| DIE LINKE            | 147,4          | 6,4        | 14,5   | 9,0        | 19,4         | 8,2        | 30,1         | 7,5        | 51,8           | 8,3        | 31,6           | 3,7        |
| GRÜNE                | 223,4          | 9,8        | 25,3   | 15,6       | 29,2         | 12,2       | 57,6         | 14,3       | 74,8           | 12,0       | 36,5           | 4,2        |
| CSU                  | –              | –          | –  | –          | –            | –          | –            | –          | –              | –          | –              | –          |
| Sonstige             | 29,1           | 1,3        | 3,6  | 2,3        | 5,2          | 2,2        | 5,4          | 1,3        | 6,4            | 1,0        | 8,4            | 1,0        |
| <b>Zusammen</b>      | <b>2 285,7</b> | <b>100</b> | <b>161,6</b>                                       | <b>100</b> | <b>238,3</b> | <b>100</b> | <b>402,2</b> | <b>100</b> | <b>622,7</b>   | <b>100</b> | <b>860,9</b>   | <b>100</b> |

### 3 Stimmabgabe nach Geschlecht und Altersgruppen in den Ländern 2009

#### 3.1 Gültige Erststimmen

| Partei             | Insgesamt      |            | Davon Wähler im Alter von ... bis unter ... Jahren |            |              |            |              |            |              |            |              |            |
|--------------------|----------------|------------|--|------------|--------------|------------|--------------|------------|--------------|------------|--------------|------------|
|                    |                |            | 18 – 25  |            | 25 – 35      |            | 35 – 45      |            | 45 – 60      |            | 60 und mehr  |            |
|                    | 1 000          | %          | 1 000  | %          | 1 000        | %          | 1 000        | %          | 1 000        | %          | 1 000        | %          |
| <b>Bremen</b>      |                |            |  |            |              |            |              |            |              |            |              |            |
| Insgesamt          |                |            |  |            |              |            |              |            |              |            |              |            |
| SPD                | 121,5          | 36,0       | 8,2  | 30,9       | 14,1         | 31,4       | 18,2         | 34,6       | 31,0         | 34,7       | 49,9         | 40,2       |
| CDU                | 92,5           | 27,4       | 5,3  | 19,7       | 11,4         | 25,3       | 10,0         | 19,1       | 19,7         | 22,1       | 46,1         | 37,1       |
| FDP                | 24,4           | 7,2        | 2,3  | 8,6        | 3,5          | 7,7        | 4,2          | 8,0        | 5,8          | 6,5        | 8,7          | 7,0        |
| DIE LINKE          | 42,9           | 12,7       | 3,7  | 13,8       | 5,2          | 11,7       | 7,7          | 14,7       | 15,9         | 17,8       | 10,3         | 8,3        |
| GRÜNE              | 48,5           | 14,4       | 6,5  | 24,2       | 9,3          | 20,8       | 10,3         | 19,7       | 15,2         | 17,0       | 7,2          | 5,8        |
| CSU                | –              | –          | –  | –          | –            | –          | –            | –          | –            | –          | –            | –          |
| Sonstige           | 8,0            | 2,4        | 0,8  | 2,9        | 1,4          | 3,0        | 2,1          | 4,0        | 1,8          | 2,0        | 2,0          | 1,6        |
| <b>Zusammen</b>    | <b>337,8</b>   | <b>100</b> | <b>26,7</b>  | <b>100</b> | <b>44,8</b>  | <b>100</b> | <b>52,6</b>  | <b>100</b> | <b>89,5</b>  | <b>100</b> | <b>124,2</b> | <b>100</b> |
| Männer             |                |            |  |            |              |            |              |            |              |            |              |            |
| SPD                | 58,4           | 36,7       | 4,4  | 33,5       | 7,2          | 32,5       | 9,7          | 36,8       | 15,6         | 36,0       | 21,4         | 39,6       |
| CDU                | 41,8           | 26,2       | 2,6  | 19,9       | 5,5          | 24,7       | 5,0          | 19,1       | 9,0          | 20,7       | 19,6         | 36,4       |
| FDP                | 11,8           | 7,4        | 1,4  | 10,5       | 1,9          | 8,4        | 2,0          | 7,7        | 2,9          | 6,6        | 3,7          | 6,8        |
| DIE LINKE          | 22,9           | 14,4       | 1,7  | 12,8       | 3,0          | 13,5       | 4,2          | 15,7       | 8,7          | 20,0       | 5,3          | 9,9        |
| GRÜNE              | 19,5           | 12,2       | 2,6  | 19,8       | 3,7          | 16,7       | 4,2          | 15,8       | 6,1          | 14,2       | 2,8          | 5,2        |
| CSU                | –              | –          | –  | –          | –            | –          | –            | –          | –            | –          | –            | –          |
| Sonstige           | 5,0            | 3,1        | 0,5  | 3,5        | 0,9          | 4,2        | 1,3          | 4,9        | 1,1          | 2,5        | 1,2          | 2,2        |
| <b>Zusammen</b>    | <b>159,3</b>   | <b>100</b> | <b>13,3</b>  | <b>100</b> | <b>22,2</b>  | <b>100</b> | <b>26,4</b>  | <b>100</b> | <b>43,4</b>  | <b>100</b> | <b>54,0</b>  | <b>100</b> |
| Frauen             |                |            |  |            |              |            |              |            |              |            |              |            |
| SPD                | 63,1           | 35,3       | 3,8  | 28,3       | 6,9          | 30,4       | 8,5          | 32,4       | 15,4         | 33,5       | 28,5         | 40,6       |
| CDU                | 50,6           | 28,4       | 2,6  | 19,4       | 5,9          | 25,9       | 5,0          | 19,0       | 10,7         | 23,3       | 26,5         | 37,7       |
| FDP                | 12,6           | 7,1        | 0,9  | 6,7        | 1,6          | 7,0        | 2,2          | 8,3        | 3,0          | 6,4        | 5,0          | 7,2        |
| DIE LINKE          | 20,0           | 11,2       | 2,0  | 14,7       | 2,3          | 10,0       | 3,6          | 13,7       | 7,2          | 15,6       | 5,0          | 7,1        |
| GRÜNE              | 29,1           | 16,3       | 3,8  | 28,5       | 5,6          | 24,8       | 6,2          | 23,6       | 9,0          | 19,6       | 4,4          | 6,3        |
| CSU                | –              | –          | –  | –          | –            | –          | –            | –          | –            | –          | –            | –          |
| Sonstige           | 3,1            | 1,7        | 0,3  | 2,3        | 0,4          | 1,9        | 0,8          | 3,0        | 0,7          | 1,5        | 0,8          | 1,2        |
| <b>Zusammen</b>    | <b>178,5</b>   | <b>100</b> | <b>13,4</b>  | <b>100</b> | <b>22,6</b>  | <b>100</b> | <b>26,2</b>  | <b>100</b> | <b>46,0</b>  | <b>100</b> | <b>70,2</b>  | <b>100</b> |
| <b>Brandenburg</b> |                |            |  |            |              |            |              |            |              |            |              |            |
| Insgesamt          |                |            |  |            |              |            |              |            |              |            |              |            |
| SPD                | 397,0          | 28,7       | 28,4   | 25,9       | 35,0         | 23,4       | 54,2         | 24,4       | 113,6        | 26,2       | 165,9        | 35,5       |
| CDU                | 342,7          | 24,8       | 26,0   | 23,8       | 39,1         | 26,1       | 60,6         | 27,3       | 104,0        | 24,0       | 113,0        | 24,2       |
| FDP                | 99,8           | 7,2        | 10,7   | 9,7        | 16,9         | 11,3       | 22,0         | 9,9        | 31,8         | 7,3        | 18,4         | 3,9        |
| DIE LINKE          | 410,3          | 29,7       | 25,8   | 23,5       | 35,9         | 24,0       | 56,2         | 25,3       | 142,6        | 32,9       | 149,8        | 32,0       |
| GRÜNE              | 76,5           | 5,5        | 9,9  | 9,0        | 10,8         | 7,2        | 17,6         | 7,9        | 24,5         | 5,7        | 13,8         | 3,0        |
| CSU                | –              | –          | –  | –          | –            | –          | –            | –          | –            | –          | –            | –          |
| Sonstige           | 55,6           | 4,0        | 8,9  | 8,1        | 11,9         | 7,9        | 11,7         | 5,2        | 16,6         | 3,8        | 6,7          | 1,4        |
| <b>Zusammen</b>    | <b>1 382,0</b> | <b>100</b> | <b>109,6</b>                                       | <b>100</b> | <b>149,5</b> | <b>100</b> | <b>222,1</b> | <b>100</b> | <b>433,1</b> | <b>100</b> | <b>467,5</b> | <b>100</b> |
| Männer             |                |            |  |            |              |            |              |            |              |            |              |            |
| SPD                | 183,8          | 27,5       | 15,4   | 26,5       | 17,6         | 23,0       | 25,0         | 23,0       | 53,9         | 25,3       | 71,9         | 33,8       |
| CDU                | 158,8          | 23,7       | 13,2   | 22,6       | 19,4         | 25,5       | 29,3         | 26,9       | 49,3         | 23,1       | 47,6         | 22,4       |
| FDP                | 51,4           | 7,7        | 6,5  | 11,3       | 8,6          | 11,3       | 11,9         | 10,9       | 16,6         | 7,8        | 7,8          | 3,7        |
| DIE LINKE          | 206,1          | 30,8       | 12,4   | 21,3       | 18,3         | 24,0       | 27,2         | 25,0       | 72,4         | 33,9       | 75,8         | 35,7       |
| GRÜNE              | 32,3           | 4,8        | 4,5  | 7,8        | 4,6          | 6,1        | 7,7          | 7,1        | 10,2         | 4,8        | 5,2          | 2,5        |
| CSU                | –              | –          | –  | –          | –            | –          | –            | –          | –            | –          | –            | –          |
| Sonstige           | 36,7           | 5,5        | 6,1  | 10,6       | 7,8          | 10,2       | 7,6          | 7,0        | 11,0         | 5,2        | 4,2          | 2,0        |
| <b>Zusammen</b>    | <b>669,2</b>   | <b>100</b> | <b>58,1</b>  | <b>100</b> | <b>76,3</b>  | <b>100</b> | <b>108,7</b> | <b>100</b> | <b>213,5</b> | <b>100</b> | <b>212,6</b> | <b>100</b> |
| Frauen             |                |            |  |            |              |            |              |            |              |            |              |            |
| SPD                | 213,2          | 29,9       | 13,0   | 25,3       | 17,4         | 23,8       | 29,1         | 25,7       | 59,7         | 27,2       | 93,9         | 36,9       |
| CDU                | 183,9          | 25,8       | 12,9   | 25,0       | 19,6         | 26,8       | 31,3         | 27,6       | 54,7         | 24,9       | 65,4         | 25,6       |
| FDP                | 48,3           | 6,8        | 4,1  | 8,0        | 8,3          | 11,4       | 10,1         | 8,9        | 15,1         | 6,9        | 10,6         | 4,2        |
| DIE LINKE          | 204,2          | 28,6       | 13,4   | 26,0       | 17,6         | 24,1       | 29,0         | 25,5       | 70,3         | 32,0       | 74,0         | 29,0       |
| GRÜNE              | 44,3           | 6,2        | 5,4  | 10,4       | 6,1          | 8,4        | 9,9          | 8,7        | 14,3         | 6,5        | 8,6          | 3,4        |
| CSU                | –              | –          | –  | –          | –            | –          | –            | –          | –            | –          | –            | –          |
| Sonstige           | 18,9           | 2,7        | 2,7  | 5,3        | 4,1          | 5,6        | 4,1          | 3,6        | 5,5          | 2,5        | 2,5          | 1,0        |
| <b>Zusammen</b>    | <b>712,8</b>   | <b>100</b> | <b>51,5</b>  | <b>100</b> | <b>73,2</b>  | <b>100</b> | <b>113,5</b> | <b>100</b> | <b>219,6</b> | <b>100</b> | <b>254,9</b> | <b>100</b> |

### 3 Stimmabgabe nach Geschlecht und Altersgruppen in den Ländern 2009

#### 3.1 Gültige Erststimmen

| Partei                | Insgesamt      |            | Davon Wähler im Alter von ... bis unter ... Jahren |            |              |            |              |            |              |            |              |            |
|-----------------------|----------------|------------|--|------------|--------------|------------|--------------|------------|--------------|------------|--------------|------------|
|                       |                |            | 18 – 25  |            | 25 – 35      |            | 35 – 45      |            | 45 – 60      |            | 60 und mehr  |            |
|                       | 1 000          | %          | 1 000  | %          | 1 000        | %          | 1 000        | %          | 1 000        | %          | 1 000        | %          |
| <b>Sachsen-Anhalt</b> |                |            |  |            |              |            |              |            |              |            |              |            |
| Insgesamt             |                |            |  |            |              |            |              |            |              |            |              |            |
| SPD                   | 237,2          | 19,8       | 15,5   | 18,2       | 19,3         | 16,1       | 30,0         | 16,1       | 61,0         | 16,4       | 111,4        | 25,4       |
| CDU                   | 388,2          | 32,3       | 24,4   | 28,6       | 40,1         | 33,5       | 59,3         | 31,9       | 111,5        | 30,0       | 152,9        | 34,9       |
| FDP                   | 94,1           | 7,8        | 9,3  | 10,8       | 14,7         | 12,3       | 17,5         | 9,4        | 30,3         | 8,2        | 22,3         | 5,1        |
| DIE LINKE             | 383,8          | 32,0       | 23,1   | 27,0       | 29,8         | 24,9       | 58,1         | 31,2       | 139,3        | 37,6       | 133,6        | 30,4       |
| GRÜNE                 | 55,5           | 4,6        | 6,9  | 8,1        | 8,0          | 6,7        | 11,8         | 6,3        | 16,6         | 4,5        | 12,2         | 2,8        |
| CSU                   | –              | –          | –  | –          | –            | –          | –            | –          | –            | –          | –            | –          |
| Sonstige              | 41,9           | 3,5        | 6,2  | 7,2        | 7,8          | 6,6        | 9,4          | 5,1        | 12,3         | 3,3        | 6,2          | 1,4        |
| <b>Zusammen</b>       | <b>1 200,8</b> | <b>100</b> | <b>85,4</b>  | <b>100</b> | <b>119,7</b> | <b>100</b> | <b>186,1</b> | <b>100</b> | <b>370,9</b> | <b>100</b> | <b>438,7</b> | <b>100</b> |
| Männer                |                |            |  |            |              |            |              |            |              |            |              |            |
| SPD                   | 115,3          | 19,9       | 8,3  | 18,5       | 10,1         | 16,2       | 15,3         | 16,7       | 30,3         | 16,6       | 51,3         | 25,8       |
| CDU                   | 174,0          | 30,0       | 11,8   | 26,2       | 20,3         | 32,7       | 28,3         | 30,8       | 51,3         | 28,2       | 62,4         | 31,4       |
| FDP                   | 45,9           | 7,9        | 5,7  | 12,6       | 7,6          | 12,3       | 8,8          | 9,6        | 14,8         | 8,1        | 8,9          | 4,5        |
| DIE LINKE             | 194,1          | 33,5       | 12,0   | 26,8       | 15,1         | 24,4       | 28,0         | 30,5       | 71,3         | 39,1       | 67,7         | 34,0       |
| GRÜNE                 | 23,1           | 4,0        | 2,9  | 6,4        | 3,7          | 6,0        | 5,1          | 5,6        | 6,4          | 3,5        | 4,9          | 2,5        |
| CSU                   | –              | –          | –  | –          | –            | –          | –            | –          | –            | –          | –            | –          |
| Sonstige              | 27,6           | 4,8        | 4,3  | 9,6        | 5,2          | 8,4        | 6,4          | 7,0        | 8,0          | 4,4        | 3,7          | 1,8        |
| <b>Zusammen</b>       | <b>579,9</b>   | <b>100</b> | <b>44,9</b>  | <b>100</b> | <b>62,0</b>  | <b>100</b> | <b>92,0</b>  | <b>100</b> | <b>182,1</b> | <b>100</b> | <b>198,8</b> | <b>100</b> |
| Frauen                |                |            |  |            |              |            |              |            |              |            |              |            |
| SPD                   | 121,9          | 19,6       | 7,2  | 17,9       | 9,2          | 16,0       | 14,6         | 15,6       | 30,7         | 16,2       | 60,2         | 25,1       |
| CDU                   | 214,2          | 34,5       | 12,7   | 31,4       | 19,8         | 34,3       | 31,0         | 32,9       | 60,2         | 31,9       | 90,5         | 37,7       |
| FDP                   | 48,3           | 7,8        | 3,6  | 8,9        | 7,1          | 12,3       | 8,7          | 9,2        | 15,5         | 8,2        | 13,4         | 5,6        |
| DIE LINKE             | 189,7          | 30,5       | 11,0   | 27,3       | 14,7         | 25,4       | 30,1         | 32,0       | 68,0         | 36,0       | 65,9         | 27,5       |
| GRÜNE                 | 32,5           | 5,2        | 4,0  | 10,0       | 4,3          | 7,4        | 6,7          | 7,1        | 10,1         | 5,4        | 7,4          | 3,1        |
| CSU                   | –              | –          | –  | –          | –            | –          | –            | –          | –            | –          | –            | –          |
| Sonstige              | 14,4           | 2,3        | 1,9  | 4,6        | 2,6          | 4,6        | 3,0          | 3,2        | 4,3          | 2,3        | 2,5          | 1,0        |
| <b>Zusammen</b>       | <b>620,9</b>   | <b>100</b> | <b>40,4</b>  | <b>100</b> | <b>57,7</b>  | <b>100</b> | <b>94,1</b>  | <b>100</b> | <b>188,9</b> | <b>100</b> | <b>239,9</b> | <b>100</b> |
| <b>Berlin</b>         |                |            |  |            |              |            |              |            |              |            |              |            |
| Insgesamt             |                |            |  |            |              |            |              |            |              |            |              |            |
| SPD                   | 418,0          | 24,3       | 33,5   | 24,6       | 63,6         | 23,2       | 67,0         | 22,7       | 105,6        | 23,0       | 148,5        | 26,7       |
| CDU                   | 452,5          | 26,3       | 25,9   | 19,0       | 52,9         | 19,3       | 65,2         | 22,1       | 104,5        | 22,8       | 204,0        | 36,7       |
| FDP                   | 123,8          | 7,2        | 10,8   | 7,9        | 20,5         | 7,5        | 21,7         | 7,4        | 34,8         | 7,6        | 35,9         | 6,5        |
| DIE LINKE             | 355,6          | 20,7       | 27,1   | 19,9       | 47,5         | 17,4       | 52,0         | 17,7       | 112,9        | 24,6       | 116,1        | 20,9       |
| GRÜNE                 | 298,3          | 17,4       | 30,5   | 22,4       | 74,7         | 27,3       | 73,7         | 25,0       | 80,2         | 17,5       | 39,1         | 7,0        |
| CSU                   | –              | –          | –  | –          | –            | –          | –            | –          | –            | –          | –            | –          |
| Sonstige              | 70,5           | 4,1        | 8,3  | 6,1        | 14,6         | 5,3        | 15,0         | 5,1        | 20,5         | 4,5        | 12,0         | 2,2        |
| <b>Zusammen</b>       | <b>1 718,7</b> | <b>100</b> | <b>136,2</b>                                       | <b>100</b> | <b>273,9</b> | <b>100</b> | <b>294,6</b> | <b>100</b> | <b>458,5</b> | <b>100</b> | <b>555,6</b> | <b>100</b> |
| Männer                |                |            |  |            |              |            |              |            |              |            |              |            |
| SPD                   | 202,8          | 24,6       | 17,5   | 26,2       | 31,7         | 23,7       | 33,5         | 22,3       | 52,4         | 23,4       | 67,6         | 27,2       |
| CDU                   | 205,7          | 25,0       | 12,3   | 18,3       | 25,2         | 18,8       | 32,9         | 21,9       | 48,9         | 21,8       | 86,4         | 34,8       |
| FDP                   | 62,9           | 7,6        | 6,1  | 9,1        | 11,2         | 8,4        | 12,0         | 8,0        | 17,6         | 7,9        | 16,0         | 6,4        |
| DIE LINKE             | 176,9          | 21,5       | 12,9   | 19,4       | 23,3         | 17,4       | 27,5         | 18,3       | 57,7         | 25,7       | 55,4         | 22,3       |
| GRÜNE                 | 133,6          | 16,2       | 13,4   | 20,0       | 33,8         | 25,3       | 34,8         | 23,2       | 35,7         | 15,9       | 15,8         | 6,4        |
| CSU                   | –              | –          | –  | –          | –            | –          | –            | –          | –            | –          | –            | –          |
| Sonstige              | 41,6           | 5,0        | 4,7  | 7,0        | 8,5          | 6,3        | 9,4          | 6,2        | 11,8         | 5,2        | 7,2          | 2,9        |
| <b>Zusammen</b>       | <b>823,4</b>   | <b>100</b> | <b>66,8</b>  | <b>100</b> | <b>133,7</b> | <b>100</b> | <b>150,2</b> | <b>100</b> | <b>224,3</b> | <b>100</b> | <b>248,5</b> | <b>100</b> |
| Frauen                |                |            |  |            |              |            |              |            |              |            |              |            |
| SPD                   | 215,3          | 24,0       | 16,0   | 23,0       | 31,9         | 22,8       | 33,4         | 23,1       | 53,1         | 22,7       | 80,8         | 26,3       |
| CDU                   | 246,9          | 27,6       | 13,7   | 19,7       | 27,7         | 19,8       | 32,2         | 22,3       | 55,6         | 23,7       | 117,6        | 38,3       |
| FDP                   | 60,9           | 6,8        | 4,7  | 6,8        | 9,3          | 6,6        | 9,7          | 6,7        | 17,2         | 7,3        | 19,9         | 6,5        |
| DIE LINKE             | 178,8          | 20,0       | 14,2   | 20,5       | 24,3         | 17,3       | 24,5         | 17,0       | 55,1         | 23,5       | 60,7         | 19,8       |
| GRÜNE                 | 164,7          | 18,4       | 17,2   | 24,7       | 40,8         | 29,1       | 38,9         | 26,9       | 44,5         | 19,0       | 23,3         | 7,6        |
| CSU                   | –              | –          | –  | –          | –            | –          | –            | –          | –            | –          | –            | –          |
| Sonstige              | 28,9           | 3,2        | 3,6  | 5,2        | 6,2          | 4,4        | 5,6          | 3,9        | 8,7          | 3,7        | 4,8          | 1,6        |
| <b>Zusammen</b>       | <b>895,4</b>   | <b>100</b> | <b>69,4</b>  | <b>100</b> | <b>140,2</b> | <b>100</b> | <b>144,4</b> | <b>100</b> | <b>234,3</b> | <b>100</b> | <b>307,1</b> | <b>100</b> |

### 3 Stimmabgabe nach Geschlecht und Altersgruppen in den Ländern 2009

#### 3.1 Gültige Erststimmen

| Partei                     | Insgesamt      |            | Davon Wähler im Alter von ... bis unter ... Jahren |            |                |            |                |            |                |            |                |            |
|----------------------------|----------------|------------|--|------------|----------------|------------|----------------|------------|----------------|------------|----------------|------------|
|                            |                |            | 18 – 25  |            | 25 – 35        |            | 35 – 45        |            | 45 – 60        |            | 60 und mehr    |            |
|                            | 1 000          | %          | 1 000  | %          | 1 000          | %          | 1 000          | %          | 1 000          | %          | 1 000          | %          |
| <b>Nordrhein-Westfalen</b> |                |            |  |            |                |            |                |            |                |            |                |            |
| Insgesamt                  |                |            |  |            |                |            |                |            |                |            |                |            |
| SPD                        | 3 286,6        | 35,1       | 255,7  | 33,6       | 320,5          | 30,2       | 546,1          | 33,7       | 1 010,4        | 37,6       | 1 153,8        | 35,6       |
| CDU                        | 3 706,3        | 39,6       | 255,7  | 33,6       | 390,0          | 36,8       | 582,8          | 35,9       | 909,4          | 33,9       | 1 568,4        | 48,5       |
| FDP                        | 832,1          | 8,9        | 81,3   | 10,7       | 122,0          | 11,5       | 165,3          | 10,2       | 238,5          | 8,9        | 225,0          | 7,0        |
| DIE LINKE                  | 669,0          | 7,1        | 56,3   | 7,4        | 83,3           | 7,8        | 120,2          | 7,4        | 247,0          | 9,2        | 162,3          | 5,0        |
| GRÜNE                      | 728,7          | 7,8        | 88,0   | 11,6       | 117,1          | 11,0       | 175,1          | 10,8       | 243,6          | 9,1        | 104,9          | 3,2        |
| CSU                        | –              | –          | –  | –          | –              | –          | –              | –          | –              | –          | –              | –          |
| Sonstige                   | 144,0          | 1,5        | 23,6   | 3,1        | 28,2           | 2,7        | 32,8           | 2,0        | 37,0           | 1,4        | 22,2           | 0,7        |
| <b>Zusammen</b>            | <b>9 366,8</b> | <b>100</b> | <b>760,8</b>                                       | <b>100</b> | <b>1 061,1</b> | <b>100</b> | <b>1 622,4</b> | <b>100</b> | <b>2 685,9</b> | <b>100</b> | <b>3 236,6</b> | <b>100</b> |
| Männer                     |                |            |  |            |                |            |                |            |                |            |                |            |
| SPD                        | 1 606,8        | 35,6       | 130,4  | 33,4       | 156,9          | 29,7       | 273,6          | 33,9       | 515,8          | 38,7       | 530,0          | 36,4       |
| CDU                        | 1 718,7        | 38,1       | 131,2  | 33,6       | 193,4          | 36,6       | 285,9          | 35,4       | 436,2          | 32,7       | 672,1          | 46,2       |
| FDP                        | 417,1          | 9,2        | 45,4   | 11,6       | 66,3           | 12,6       | 86,8           | 10,7       | 116,2          | 8,7        | 102,3          | 7,0        |
| DIE LINKE                  | 377,7          | 8,4        | 29,6   | 7,6        | 44,6           | 8,4        | 68,2           | 8,4        | 140,9          | 10,6       | 94,5           | 6,5        |
| GRÜNE                      | 299,1          | 6,6        | 37,7   | 9,7        | 48,4           | 9,2        | 70,8           | 8,8        | 100,5          | 7,5        | 41,7           | 2,9        |
| CSU                        | –              | –          | –  | –          | –              | –          | –              | –          | –              | –          | –              | –          |
| Sonstige                   | 94,0           | 2,1        | 16,1   | 4,1        | 18,8           | 3,6        | 22,4           | 2,8        | 22,6           | 1,7        | 14,1           | 1,0        |
| <b>Zusammen</b>            | <b>4 513,4</b> | <b>100</b> | <b>390,4</b>                                       | <b>100</b> | <b>528,4</b>   | <b>100</b> | <b>807,7</b>   | <b>100</b> | <b>1 332,2</b> | <b>100</b> | <b>1 454,7</b> | <b>100</b> |
| Frauen                     |                |            |  |            |                |            |                |            |                |            |                |            |
| SPD                        | 1 679,8        | 34,6       | 125,3  | 33,8       | 163,6          | 30,7       | 272,5          | 33,5       | 494,6          | 36,5       | 623,8          | 35,0       |
| CDU                        | 1 987,6        | 41,0       | 124,5  | 33,6       | 196,7          | 36,9       | 296,9          | 36,4       | 473,2          | 35,0       | 896,4          | 50,3       |
| FDP                        | 415,0          | 8,6        | 35,9   | 9,7        | 55,7           | 10,5       | 78,5           | 9,6        | 122,3          | 9,0        | 122,6          | 6,9        |
| DIE LINKE                  | 291,4          | 6,0        | 26,7   | 7,2        | 38,7           | 7,3        | 52,0           | 6,4        | 106,1          | 7,8        | 67,8           | 3,8        |
| GRÜNE                      | 429,7          | 8,9        | 50,3   | 13,6       | 68,7           | 12,9       | 104,3          | 12,8       | 143,1          | 10,6       | 63,2           | 3,5        |
| CSU                        | –              | –          | –  | –          | –              | –          | –              | –          | –              | –          | –              | –          |
| Sonstige                   | 49,9           | 1,0        | 7,6  | 2,0        | 9,4            | 1,8        | 10,4           | 1,3        | 14,4           | 1,1        | 8,1            | 0,5        |
| <b>Zusammen</b>            | <b>4 853,3</b> | <b>100</b> | <b>370,3</b>                                       | <b>100</b> | <b>532,7</b>   | <b>100</b> | <b>814,7</b>   | <b>100</b> | <b>1 353,8</b> | <b>100</b> | <b>1 781,9</b> | <b>100</b> |
| <b>Sachsen</b>             |                |            |  |            |                |            |                |            |                |            |                |            |
| Insgesamt                  |                |            |  |            |                |            |                |            |                |            |                |            |
| SPD                        | 339,1          | 15,1       | 25,5   | 14,5       | 37,6           | 13,5       | 41,5           | 12,3       | 77,9           | 12,5       | 156,5          | 18,7       |
| CDU                        | 888,0          | 39,5       | 56,8   | 32,3       | 102,3          | 36,6       | 132,2          | 39,3       | 230,4          | 37,0       | 366,4          | 43,9       |
| FDP                        | 230,0          | 10,2       | 26,8   | 15,2       | 44,0           | 15,8       | 43,7           | 13,0       | 67,3           | 10,8       | 48,2           | 5,8        |
| DIE LINKE                  | 543,8          | 24,2       | 33,5   | 19,0       | 47,4           | 17,0       | 70,1           | 20,8       | 175,4          | 28,1       | 217,5          | 26,1       |
| GRÜNE                      | 136,0          | 6,0        | 17,7   | 10,0       | 28,3           | 10,1       | 28,2           | 8,4        | 35,8           | 5,7        | 26,1           | 3,1        |
| CSU                        | –              | –          | –  | –          | –              | –          | –              | –          | –              | –          | –              | –          |
| Sonstige                   | 112,7          | 5,0        | 15,7   | 8,9        | 19,6           | 7,0        | 20,8           | 6,2        | 36,4           | 5,8        | 20,2           | 2,4        |
| <b>Zusammen</b>            | <b>2 249,7</b> | <b>100</b> | <b>175,9</b>                                       | <b>100</b> | <b>279,2</b>   | <b>100</b> | <b>336,4</b>   | <b>100</b> | <b>623,2</b>   | <b>100</b> | <b>835,0</b>   | <b>100</b> |
| Männer                     |                |            |  |            |                |            |                |            |                |            |                |            |
| SPD                        | 169,4          | 15,4       | 14,3   | 15,1       | 20,2           | 13,8       | 21,5           | 12,5       | 38,4           | 12,5       | 75,0           | 19,9       |
| CDU                        | 401,2          | 36,6       | 29,3   | 31,0       | 50,6           | 34,6       | 65,7           | 38,1       | 108,8          | 35,5       | 146,8          | 38,9       |
| FDP                        | 114,6          | 10,4       | 15,5   | 16,4       | 24,3           | 16,7       | 22,7           | 13,2       | 30,9           | 10,1       | 21,1           | 5,6        |
| DIE LINKE                  | 277,0          | 25,3       | 17,5   | 18,5       | 25,3           | 17,3       | 35,3           | 20,5       | 88,5           | 28,9       | 110,4          | 29,3       |
| GRÜNE                      | 58,6           | 5,3        | 7,3  | 7,7        | 12,5           | 8,5        | 12,9           | 7,5        | 15,7           | 5,1        | 10,2           | 2,7        |
| CSU                        | –              | –          | –  | –          | –              | –          | –              | –          | –              | –          | –              | –          |
| Sonstige                   | 75,7           | 6,9        | 10,7   | 11,4       | 13,3           | 9,1        | 14,2           | 8,3        | 23,9           | 7,8        | 13,6           | 3,6        |
| <b>Zusammen</b>            | <b>1 096,4</b> | <b>100</b> | <b>94,5</b>  | <b>100</b> | <b>146,1</b>   | <b>100</b> | <b>172,3</b>   | <b>100</b> | <b>306,3</b>   | <b>100</b> | <b>377,2</b>   | <b>100</b> |
| Frauen                     |                |            |  |            |                |            |                |            |                |            |                |            |
| SPD                        | 169,7          | 14,7       | 11,3   | 13,8       | 17,4           | 13,1       | 20,0           | 12,2       | 39,6           | 12,5       | 81,5           | 17,8       |
| CDU                        | 486,8          | 42,2       | 27,5   | 33,8       | 51,6           | 38,8       | 66,5           | 40,5       | 121,5          | 38,4       | 219,6          | 48,0       |
| FDP                        | 115,4          | 10,0       | 11,3   | 13,9       | 19,7           | 14,8       | 21,0           | 12,8       | 36,3           | 11,5       | 27,1           | 5,9        |
| DIE LINKE                  | 266,8          | 23,1       | 16,0   | 19,6       | 22,1           | 16,6       | 34,8           | 21,2       | 86,8           | 27,4       | 107,1          | 23,4       |
| GRÜNE                      | 77,5           | 6,7        | 10,4   | 12,7       | 15,8           | 11,9       | 15,3           | 9,3        | 20,1           | 6,3        | 15,9           | 3,5        |
| CSU                        | –              | –          | –  | –          | –              | –          | –              | –          | –              | –          | –              | –          |
| Sonstige                   | 37,0           | 3,2        | 4,9  | 6,1        | 6,4            | 4,8        | 6,6            | 4,0        | 12,4           | 3,9        | 6,7            | 1,5        |
| <b>Zusammen</b>            | <b>1 153,2</b> | <b>100</b> | <b>81,4</b>  | <b>100</b> | <b>133,1</b>   | <b>100</b> | <b>164,1</b>   | <b>100</b> | <b>316,8</b>   | <b>100</b> | <b>457,8</b>   | <b>100</b> |

### 3 Stimmabgabe nach Geschlecht und Altersgruppen in den Ländern 2009

#### 3.1 Gültige Erststimmen

| Partei           | Insgesamt      |            | Davon Wähler im Alter von ... bis unter ... Jahren |            |              |            |              |            |              |            |                |            |
|------------------|----------------|------------|--|------------|--------------|------------|--------------|------------|--------------|------------|----------------|------------|
|                  |                |            | 18 – 25  |            | 25 – 35      |            | 35 – 45      |            | 45 – 60      |            | 60 und mehr    |            |
|                  | 1 000          | %          | 1 000  | %          | 1 000        | %          | 1 000        | %          | 1 000        | %          | 1 000          | %          |
| <b>Hessen</b>    |                |            |  |            |              |            |              |            |              |            |                |            |
| Insgesamt        |                |            |  |            |              |            |              |            |              |            |                |            |
| SPD              | 1 026,1        | 32,3       | 77,2   | 31,6       | 96,0         | 27,4       | 162,6        | 29,8       | 310,9        | 34,5       | 379,3          | 33,6       |
| CDU              | 1 251,1        | 39,4       | 77,5   | 31,7       | 125,6        | 35,9       | 193,2        | 35,4       | 305,5        | 33,9       | 549,4          | 48,6       |
| FDP              | 305,0          | 9,6        | 24,1   | 9,8        | 43,5         | 12,4       | 62,0         | 11,4       | 85,2         | 9,4        | 90,3           | 8,0        |
| DIE LINKE        | 225,8          | 7,1        | 19,4   | 7,9        | 28,6         | 8,2        | 42,2         | 7,7        | 80,7         | 8,9        | 54,9           | 4,9        |
| GRÜNE            | 287,0          | 9,0        | 36,2   | 14,8       | 43,3         | 12,4       | 68,5         | 12,6       | 98,3         | 10,9       | 40,7           | 3,6        |
| CSU              | –              | –          | –  | –          | –            | –          | –            | –          | –            | –          | –              | –          |
| Sonstige         | 76,9           | 2,4        | 10,2   | 4,2        | 13,2         | 3,8        | 16,8         | 3,1        | 21,1         | 2,3        | 15,6           | 1,4        |
| <b>Zusammen</b>  | <b>3 172,0</b> | <b>100</b> | <b>244,6</b>                                       | <b>100</b> | <b>350,3</b> | <b>100</b> | <b>545,2</b> | <b>100</b> | <b>901,7</b> | <b>100</b> | <b>1 130,2</b> | <b>100</b> |
| <b>Männer</b>    |                |            |  |            |              |            |              |            |              |            |                |            |
| SPD              | 506,3          | 32,8       | 39,4   | 31,5       | 47,6         | 27,2       | 82,5         | 30,2       | 162,6        | 36,1       | 174,2          | 33,6       |
| CDU              | 587,2          | 38,1       | 40,3   | 32,2       | 61,2         | 34,9       | 95,6         | 35,0       | 146,3        | 32,5       | 243,9          | 47,1       |
| FDP              | 154,7          | 10,0       | 14,2   | 11,3       | 23,7         | 13,5       | 33,3         | 12,2       | 42,6         | 9,5        | 41,0           | 7,9        |
| DIE LINKE        | 129,1          | 8,4        | 9,8  | 7,9        | 15,9         | 9,1        | 23,4         | 8,6        | 46,0         | 10,2       | 33,9           | 6,5        |
| GRÜNE            | 117,4          | 7,6        | 15,1   | 12,1       | 18,9         | 10,8       | 27,7         | 10,2       | 40,7         | 9,0        | 15,0           | 2,9        |
| CSU              | –              | –          | –  | –          | –            | –          | –            | –          | –            | –          | –              | –          |
| Sonstige         | 46,9           | 3,0        | 6,3  | 5,1        | 7,9          | 4,5        | 10,6         | 3,9        | 12,2         | 2,7        | 9,8            | 1,9        |
| <b>Zusammen</b>  | <b>1 541,6</b> | <b>100</b> | <b>125,0</b>                                       | <b>100</b> | <b>175,2</b> | <b>100</b> | <b>273,1</b> | <b>100</b> | <b>450,4</b> | <b>100</b> | <b>517,8</b>   | <b>100</b> |
| <b>Frauen</b>    |                |            |  |            |              |            |              |            |              |            |                |            |
| SPD              | 519,8          | 31,9       | 37,8   | 31,6       | 48,5         | 27,7       | 80,1         | 29,4       | 148,4        | 32,9       | 205,1          | 33,5       |
| CDU              | 663,9          | 40,7       | 37,2   | 31,2       | 64,4         | 36,8       | 97,6         | 35,9       | 159,2        | 35,3       | 305,5          | 49,9       |
| FDP              | 150,3          | 9,2        | 9,9  | 8,3        | 19,8         | 11,3       | 28,7         | 10,5       | 42,6         | 9,4        | 49,3           | 8,1        |
| DIE LINKE        | 96,7           | 5,9        | 9,6  | 8,0        | 12,7         | 7,2        | 18,7         | 6,9        | 34,7         | 7,7        | 21,0           | 3,4        |
| GRÜNE            | 169,6          | 10,4       | 21,1   | 17,7       | 24,4         | 14,0       | 40,7         | 15,0       | 57,6         | 12,8       | 25,7           | 4,2        |
| CSU              | –              | –          | –  | –          | –            | –          | –            | –          | –            | –          | –              | –          |
| Sonstige         | 30,1           | 1,8        | 3,9  | 3,2        | 5,3          | 3,0        | 6,2          | 2,3        | 8,9          | 2,0        | 5,8            | 0,9        |
| <b>Zusammen</b>  | <b>1 630,4</b> | <b>100</b> | <b>119,5</b>                                       | <b>100</b> | <b>175,1</b> | <b>100</b> | <b>272,1</b> | <b>100</b> | <b>451,3</b> | <b>100</b> | <b>612,4</b>   | <b>100</b> |
| <b>Thüringen</b> |                |            |  |            |              |            |              |            |              |            |                |            |
| Insgesamt        |                |            |  |            |              |            |              |            |              |            |                |            |
| SPD              | 255,1          | 20,7       | 16,8   | 17,7       | 20,7         | 14,9       | 31,9         | 17,7       | 66,9         | 18,3       | 118,7          | 26,4       |
| CDU              | 407,4          | 33,1       | 27,6   | 28,9       | 47,1         | 33,9       | 58,6         | 32,5       | 111,6        | 30,6       | 162,5          | 36,1       |
| FDP              | 94,7           | 7,7        | 10,7   | 11,2       | 16,0         | 11,5       | 18,2         | 10,1       | 29,6         | 8,1        | 20,2           | 4,5        |
| DIE LINKE        | 357,4          | 29,1       | 24,2   | 25,4       | 33,4         | 24,0       | 47,6         | 26,4       | 124,2        | 34,0       | 128,0          | 28,4       |
| GRÜNE            | 63,0           | 5,1        | 8,2  | 8,6        | 10,2         | 7,4        | 13,1         | 7,2        | 18,3         | 5,0        | 13,3           | 3,0        |
| CSU              | –              | –          | –  | –          | –            | –          | –            | –          | –            | –          | –              | –          |
| Sonstige         | 52,3           | 4,3        | 7,9  | 8,3        | 11,5         | 8,2        | 11,0         | 6,1        | 14,5         | 4,0        | 7,3            | 1,6        |
| <b>Zusammen</b>  | <b>1 229,8</b> | <b>100</b> | <b>95,4</b>  | <b>100</b> | <b>138,9</b> | <b>100</b> | <b>180,4</b> | <b>100</b> | <b>365,2</b> | <b>100</b> | <b>449,9</b>   | <b>100</b> |
| <b>Männer</b>    |                |            |  |            |              |            |              |            |              |            |                |            |
| SPD              | 121,7          | 20,4       | 9,0  | 18,1       | 10,7         | 14,6       | 15,7         | 17,3       | 33,0         | 18,1       | 53,2           | 26,5       |
| CDU              | 184,2          | 30,9       | 13,9   | 27,9       | 23,9         | 32,5       | 28,9         | 31,9       | 53,8         | 29,5       | 63,8           | 31,8       |
| FDP              | 48,0           | 8,0        | 6,1  | 12,2       | 9,3          | 12,6       | 9,6          | 10,6       | 14,7         | 8,1        | 8,4            | 4,2        |
| DIE LINKE        | 181,7          | 30,4       | 12,2   | 24,4       | 17,1         | 23,3       | 23,5         | 26,0       | 63,4         | 34,8       | 65,5           | 32,7       |
| GRÜNE            | 25,7           | 4,3        | 3,5  | 7,0        | 4,3          | 5,9        | 5,2          | 5,7        | 7,5          | 4,1        | 5,1            | 2,6        |
| CSU              | –              | –          | –  | –          | –            | –          | –            | –          | –            | –          | –              | –          |
| Sonstige         | 35,4           | 5,9        | 5,3  | 10,5       | 8,2          | 11,2       | 7,6          | 8,4        | 9,7          | 5,3        | 4,6            | 2,3        |
| <b>Zusammen</b>  | <b>596,8</b>   | <b>100</b> | <b>50,0</b>  | <b>100</b> | <b>73,5</b>  | <b>100</b> | <b>90,5</b>  | <b>100</b> | <b>182,1</b> | <b>100</b> | <b>200,7</b>   | <b>100</b> |
| <b>Frauen</b>    |                |            |  |            |              |            |              |            |              |            |                |            |
| SPD              | 133,3          | 21,1       | 7,8  | 17,2       | 10,0         | 15,3       | 16,2         | 18,0       | 33,9         | 18,5       | 65,4           | 26,3       |
| CDU              | 223,1          | 35,2       | 13,7   | 30,1       | 23,2         | 35,5       | 29,7         | 33,0       | 57,8         | 31,6       | 98,7           | 39,6       |
| FDP              | 46,6           | 7,4        | 4,6  | 10,1       | 6,8          | 10,3       | 8,6          | 9,6        | 14,9         | 8,2        | 11,8           | 4,7        |
| DIE LINKE        | 175,7          | 27,8       | 12,0   | 26,5       | 16,3         | 24,9       | 24,1         | 26,8       | 60,8         | 33,2       | 62,4           | 25,1       |
| GRÜNE            | 37,3           | 5,9        | 4,7  | 10,3       | 5,9          | 9,0        | 7,9          | 8,8        | 10,7         | 5,9        | 8,2            | 3,3        |
| CSU              | –              | –          | –  | –          | –            | –          | –            | –          | –            | –          | –              | –          |
| Sonstige         | 16,9           | 2,7        | 2,6  | 5,8        | 3,2          | 4,9        | 3,4          | 3,8        | 4,9          | 2,7        | 2,7            | 1,1        |
| <b>Zusammen</b>  | <b>633,0</b>   | <b>100</b> | <b>45,4</b>  | <b>100</b> | <b>65,4</b>  | <b>100</b> | <b>89,9</b>  | <b>100</b> | <b>183,0</b> | <b>100</b> | <b>249,3</b>   | <b>100</b> |

### 3 Stimmabgabe nach Geschlecht und Altersgruppen in den Ländern 2009

#### 3.1 Gültige Erststimmen

| Partei                 | Insgesamt      |            | Davon Wähler im Alter von ... bis unter ... Jahren |            |              |            |                |            |                |            |                |            |
|------------------------|----------------|------------|--|------------|--------------|------------|----------------|------------|----------------|------------|----------------|------------|
|                        |                |            | 18 – 25  |            | 25 – 35      |            | 35 – 45        |            | 45 – 60        |            | 60 und mehr    |            |
|                        | 1 000          | %          | 1 000  | %          | 1 000        | %          | 1 000          | %          | 1 000          | %          | 1 000          | %          |
| <b>Rheinland-Pfalz</b> |                |            |  |            |              |            |                |            |                |            |                |            |
| Insgesamt              |                |            |  |            |              |            |                |            |                |            |                |            |
| SPD                    | 640,6          | 29,4       | 50,4   | 28,3       | 53,5         | 23,7       | 100,8          | 27,5       | 204,7          | 30,8       | 231,2          | 31,0       |
| CDU                    | 903,5          | 41,4       | 60,5   | 34,0       | 90,7         | 40,2       | 136,8          | 37,3       | 241,4          | 36,4       | 374,1          | 50,2       |
| FDP                    | 231,9          | 10,6       | 22,9   | 12,9       | 31,7         | 14,0       | 44,6           | 12,2       | 70,2           | 10,6       | 62,5           | 8,4        |
| DIE LINKE              | 177,3          | 8,1        | 14,8   | 8,3        | 18,1         | 8,0        | 31,8           | 8,7        | 69,6           | 10,5       | 43,0           | 5,8        |
| GRÜNE                  | 174,9          | 8,0        | 21,3   | 12,0       | 21,9         | 9,7        | 41,0           | 11,2       | 63,4           | 9,6        | 27,3           | 3,7        |
| CSU                    | –              | –          | –  | –          | –            | –          | –              | –          | –              | –          | –              | –          |
| Sonstige               | 52,2           | 2,4        | 8,2  | 4,6        | 9,9          | 4,4        | 12,0           | 3,3        | 14,4           | 2,2        | 7,6            | 1,0        |
| <b>Zusammen</b>        | <b>2 180,5</b> | <b>100</b> | <b>178,2</b>                                       | <b>100</b> | <b>225,8</b> | <b>100</b> | <b>366,9</b>   | <b>100</b> | <b>664,0</b>   | <b>100</b> | <b>745,7</b>   | <b>100</b> |
| Männer                 |                |            |  |            |              |            |                |            |                |            |                |            |
| SPD                    | 319,2          | 30,0       | 25,9   | 28,4       | 26,3         | 23,2       | 50,9           | 28,1       | 106,0          | 31,8       | 110,1          | 32,0       |
| CDU                    | 421,3          | 39,6       | 30,4   | 33,4       | 44,5         | 39,3       | 66,1           | 36,4       | 117,9          | 35,4       | 162,3          | 47,2       |
| FDP                    | 117,3          | 11,0       | 12,6   | 13,9       | 17,7         | 15,6       | 22,8           | 12,6       | 34,3           | 10,3       | 29,9           | 8,7        |
| DIE LINKE              | 100,4          | 9,4        | 7,3  | 8,1        | 9,3          | 8,2        | 17,4           | 9,6        | 40,8           | 12,3       | 25,6           | 7,4        |
| GRÜNE                  | 71,4           | 6,7        | 9,0  | 9,9        | 9,3          | 8,2        | 16,1           | 8,9        | 25,4           | 7,6        | 11,5           | 3,3        |
| CSU                    | –              | –          | –  | –          | –            | –          | –              | –          | –              | –          | –              | –          |
| Sonstige               | 33,7           | 3,2        | 5,8  | 6,3        | 6,4          | 5,7        | 8,0            | 4,4        | 8,9            | 2,7        | 4,7            | 1,4        |
| <b>Zusammen</b>        | <b>1 063,3</b> | <b>100</b> | <b>91,1</b>  | <b>100</b> | <b>113,4</b> | <b>100</b> | <b>181,4</b>   | <b>100</b> | <b>333,2</b>   | <b>100</b> | <b>344,2</b>   | <b>100</b> |
| Frauen                 |                |            |  |            |              |            |                |            |                |            |                |            |
| SPD                    | 321,4          | 28,8       | 24,5   | 28,2       | 27,2         | 24,2       | 49,8           | 26,9       | 98,8           | 29,9       | 121,0          | 30,1       |
| CDU                    | 482,3          | 43,2       | 30,1   | 34,5       | 46,2         | 41,1       | 70,6           | 38,1       | 123,6          | 37,4       | 211,8          | 52,7       |
| FDP                    | 114,6          | 10,3       | 10,3   | 11,8       | 14,0         | 12,5       | 21,8           | 11,8       | 36,0           | 10,9       | 32,6           | 8,1        |
| DIE LINKE              | 76,9           | 6,9        | 7,4  | 8,5        | 8,8          | 7,9        | 14,4           | 7,7        | 28,8           | 8,7        | 17,5           | 4,3        |
| GRÜNE                  | 103,6          | 9,3        | 12,3   | 14,1       | 12,7         | 11,3       | 24,8           | 13,4       | 38,0           | 11,5       | 15,8           | 3,9        |
| CSU                    | –              | –          | –  | –          | –            | –          | –              | –          | –              | –          | –              | –          |
| Sonstige               | 18,5           | 1,7        | 2,5  | 2,8        | 3,5          | 3,1        | 4,0            | 2,2        | 5,6            | 1,7        | 2,9            | 0,7        |
| <b>Zusammen</b>        | <b>1 117,2</b> | <b>100</b> | <b>87,1</b>  | <b>100</b> | <b>112,4</b> | <b>100</b> | <b>185,5</b>   | <b>100</b> | <b>330,7</b>   | <b>100</b> | <b>401,6</b>   | <b>100</b> |
| <b>Bayern</b>          |                |            |  |            |              |            |                |            |                |            |                |            |
| Insgesamt              |                |            |  |            |              |            |                |            |                |            |                |            |
| SPD                    | 1 331,2        | 20,1       | 93,0   | 16,7       | 130,9        | 16,1       | 214,0          | 18,1       | 401,6          | 21,5       | 491,6          | 22,3       |
| CDU                    | –              | –          | –  | –          | –            | –          | –              | –          | –              | –          | –              | –          |
| FDP                    | 701,0          | 10,6       | 70,2   | 12,6       | 112,9        | 13,9       | 145,0          | 12,3       | 199,2          | 10,7       | 173,6          | 7,9        |
| DIE LINKE              | 386,5          | 5,8        | 33,0   | 5,9        | 45,1         | 5,5        | 71,6           | 6,1        | 146,2          | 7,8        | 90,7           | 4,1        |
| GRÜNE                  | 675,9          | 10,2       | 86,7   | 15,6       | 98,8         | 12,2       | 161,0          | 13,7       | 232,8          | 12,5       | 96,6           | 4,4        |
| CSU                    | 3 191,0        | 48,2       | 227,5  | 41,0       | 367,0        | 45,1       | 510,7          | 43,3       | 794,6          | 42,5       | 1 291,2        | 58,4       |
| Sonstige               | 340,3          | 5,1        | 45,0   | 8,1        | 58,3         | 7,2        | 77,1           | 6,5        | 94,6           | 5,1        | 65,5           | 3,0        |
| <b>Zusammen</b>        | <b>6 625,8</b> | <b>100</b> | <b>555,4</b>                                       | <b>100</b> | <b>812,9</b> | <b>100</b> | <b>1 179,4</b> | <b>100</b> | <b>1 868,9</b> | <b>100</b> | <b>2 209,2</b> | <b>100</b> |
| Männer                 |                |            |  |            |              |            |                |            |                |            |                |            |
| SPD                    | 659,4          | 20,3       | 47,7   | 16,7       | 64,0         | 15,6       | 106,7          | 18,0       | 208,9          | 22,2       | 232,2          | 22,9       |
| CDU                    | –              | –          | –  | –          | –            | –          | –              | –          | –              | –          | –              | –          |
| FDP                    | 364,9          | 11,2       | 39,2   | 13,7       | 60,1         | 14,6       | 77,1           | 13,0       | 104,7          | 11,1       | 83,8           | 8,3        |
| DIE LINKE              | 220,2          | 6,8        | 17,4   | 6,1        | 25,8         | 6,3        | 39,8           | 6,7        | 83,3           | 8,8        | 53,9           | 5,3        |
| GRÜNE                  | 282,2          | 8,7        | 34,7   | 12,1       | 41,7         | 10,1       | 66,6           | 11,2       | 98,4           | 10,4       | 40,7           | 4,0        |
| CSU                    | 1 526,1        | 47,0       | 119,3  | 41,7       | 185,9        | 45,2       | 259,2          | 43,8       | 394,4          | 41,8       | 567,2          | 55,9       |
| Sonstige               | 194,6          | 6,0        | 27,9   | 9,8        | 33,7         | 8,2        | 43,0           | 7,3        | 53,3           | 5,6        | 36,7           | 3,6        |
| <b>Zusammen</b>        | <b>3 247,4</b> | <b>100</b> | <b>286,3</b>                                       | <b>100</b> | <b>411,2</b> | <b>100</b> | <b>592,4</b>   | <b>100</b> | <b>943,0</b>   | <b>100</b> | <b>1 014,5</b> | <b>100</b> |
| Frauen                 |                |            |  |            |              |            |                |            |                |            |                |            |
| SPD                    | 671,7          | 19,9       | 45,3   | 16,8       | 67,0         | 16,7       | 107,3          | 18,3       | 192,7          | 20,8       | 259,5          | 21,7       |
| CDU                    | –              | –          | –  | –          | –            | –          | –              | –          | –              | –          | –              | –          |
| FDP                    | 336,1          | 9,9        | 31,0   | 11,5       | 52,8         | 13,1       | 67,9           | 11,6       | 94,5           | 10,2       | 89,8           | 7,5        |
| DIE LINKE              | 166,3          | 4,9        | 15,6   | 5,8        | 19,2         | 4,8        | 31,8           | 5,4        | 62,8           | 6,8        | 36,8           | 3,1        |
| GRÜNE                  | 393,7          | 11,7       | 52,0   | 19,3       | 57,0         | 14,2       | 94,4           | 16,1       | 134,4          | 14,5       | 55,9           | 4,7        |
| CSU                    | 1 664,9        | 49,3       | 108,2  | 40,2       | 181,1        | 45,1       | 251,5          | 42,8       | 400,1          | 43,2       | 724,0          | 60,6       |
| Sonstige               | 145,7          | 4,3        | 17,0   | 6,3        | 24,6         | 6,1        | 34,1           | 5,8        | 41,3           | 4,5        | 28,8           | 2,4        |
| <b>Zusammen</b>        | <b>3 378,4</b> | <b>100</b> | <b>269,1</b>                                       | <b>100</b> | <b>401,7</b> | <b>100</b> | <b>587,0</b>   | <b>100</b> | <b>925,9</b>   | <b>100</b> | <b>1 194,8</b> | <b>100</b> |

### 3 Stimmabgabe nach Geschlecht und Altersgruppen in den Ländern 2009

#### 3.1 Gültige Erststimmen

| Partei                   | Insgesamt      |            | Davon Wähler im Alter von ... bis unter ... Jahren |            |              |            |              |            |                |            |                |            |
|--------------------------|----------------|------------|--|------------|--------------|------------|--------------|------------|----------------|------------|----------------|------------|
|                          |                |            | 18 – 25  |            | 25 – 35      |            | 35 – 45      |            | 45 – 60        |            | 60 und mehr    |            |
|                          | 1 000          | %          | 1 000  | %          | 1 000        | %          | 1 000        | %          | 1 000          | %          | 1 000          | %          |
| <b>Baden-Württemberg</b> |                |            |  |            |              |            |              |            |                |            |                |            |
| Insgesamt                |                |            |  |            |              |            |              |            |                |            |                |            |
| SPD                      | 1 285,6        | 23,7       | 106,3  | 23,1       | 130,2        | 20,0       | 206,3        | 22,3       | 381,9          | 24,7       | 461,0          | 25,0       |
| CDU                      | 2 307,3        | 42,5       | 164,2  | 35,6       | 254,8        | 39,1       | 348,7        | 37,6       | 563,2          | 36,5       | 976,4          | 53,0       |
| FDP                      | 645,6          | 11,9       | 57,1   | 12,4       | 93,2         | 14,3       | 119,0        | 12,9       | 189,3          | 12,3       | 187,0          | 10,2       |
| DIE LINKE                | 345,6          | 6,4        | 28,5   | 6,2        | 41,0         | 6,3        | 56,4         | 6,1        | 132,2          | 8,6        | 87,4           | 4,7        |
| GRÜNE                    | 694,8          | 12,8       | 83,3   | 18,1       | 102,1        | 15,7       | 166,4        | 18,0       | 236,8          | 15,3       | 106,2          | 5,8        |
| CSU                      | –              | –          | –  | –          | –            | –          | –            | –          | –              | –          | –              | –          |
| Sonstige                 | 145,6          | 2,7        | 21,3   | 4,6        | 30,3         | 4,6        | 29,4         | 3,2        | 40,7           | 2,6        | 24,0           | 1,3        |
| <b>Zusammen</b>          | <b>5 424,4</b> | <b>100</b> | <b>460,7</b>                                       | <b>100</b> | <b>651,5</b> | <b>100</b> | <b>926,1</b> | <b>100</b> | <b>1 544,1</b> | <b>100</b> | <b>1 842,0</b> | <b>100</b> |
| Männer                   |                |            |  |            |              |            |              |            |                |            |                |            |
| SPD                      | 643,4          | 24,4       | 55,3   | 23,6       | 66,1         | 20,0       | 105,2        | 22,7       | 195,4          | 25,4       | 221,4          | 26,3       |
| CDU                      | 1 096,1        | 41,5       | 84,2   | 35,9       | 131,1        | 39,7       | 178,8        | 38,6       | 278,5          | 36,2       | 423,5          | 50,3       |
| FDP                      | 332,7          | 12,6       | 30,6   | 13,1       | 51,0         | 15,4       | 63,1         | 13,6       | 97,0           | 12,6       | 91,1           | 10,8       |
| DIE LINKE                | 193,6          | 7,3        | 14,4   | 6,2        | 20,4         | 6,2        | 32,1         | 6,9        | 75,1           | 9,8        | 51,6           | 6,1        |
| GRÜNE                    | 280,6          | 10,6       | 35,5   | 15,1       | 41,4         | 12,5       | 65,5         | 14,1       | 98,6           | 12,8       | 39,6           | 4,7        |
| CSU                      | –              | –          | –  | –          | –            | –          | –            | –          | –              | –          | –              | –          |
| Sonstige                 | 93,2           | 3,5        | 14,4   | 6,1        | 20,0         | 6,1        | 19,2         | 4,1        | 24,9           | 3,2        | 14,8           | 1,8        |
| <b>Zusammen</b>          | <b>2 639,7</b> | <b>100</b> | <b>234,4</b>                                       | <b>100</b> | <b>329,9</b> | <b>100</b> | <b>463,8</b> | <b>100</b> | <b>769,6</b>   | <b>100</b> | <b>842,0</b>   | <b>100</b> |
| Frauen                   |                |            |  |            |              |            |              |            |                |            |                |            |
| SPD                      | 642,2          | 23,1       | 50,9   | 22,5       | 64,1         | 19,9       | 101,1        | 21,9       | 186,5          | 24,1       | 239,6          | 24,0       |
| CDU                      | 1 211,2        | 43,5       | 80,0   | 35,3       | 123,7        | 38,5       | 169,8        | 36,7       | 284,7          | 36,8       | 552,9          | 55,3       |
| FDP                      | 312,9          | 11,2       | 26,5   | 11,7       | 42,2         | 13,1       | 56,0         | 12,1       | 92,3           | 11,9       | 95,9           | 9,6        |
| DIE LINKE                | 151,9          | 5,5        | 14,0   | 6,2        | 20,6         | 6,4        | 24,4         | 5,3        | 57,1           | 7,4        | 35,8           | 3,6        |
| GRÜNE                    | 414,2          | 14,9       | 47,8   | 21,1       | 60,8         | 18,9       | 100,9        | 21,8       | 138,1          | 17,8       | 66,5           | 6,7        |
| CSU                      | –              | –          | –  | –          | –            | –          | –            | –          | –              | –          | –              | –          |
| Sonstige                 | 52,4           | 1,9        | 7,0  | 3,1        | 10,2         | 3,2        | 10,2         | 2,2        | 15,8           | 2,0        | 9,2            | 0,9        |
| <b>Zusammen</b>          | <b>2 784,7</b> | <b>100</b> | <b>226,3</b>                                       | <b>100</b> | <b>321,6</b> | <b>100</b> | <b>462,3</b> | <b>100</b> | <b>774,5</b>   | <b>100</b> | <b>999,9</b>   | <b>100</b> |
| <b>Saarland</b>          |                |            |  |            |              |            |              |            |                |            |                |            |
| Insgesamt                |                |            |  |            |              |            |              |            |                |            |                |            |
| SPD                      | 182,3          | 31,3       | 14,2   | 31,8       | 16,0         | 27,2       | 26,5         | 31,4       | 57,9           | 32,4       | 67,6           | 31,3       |
| CDU                      | 207,9          | 35,7       | 12,9   | 28,8       | 19,0         | 32,2       | 25,8         | 30,5       | 55,2           | 30,9       | 95,0           | 44,0       |
| FDP                      | 42,1           | 7,2        | 3,9  | 8,8        | 6,2          | 10,6       | 7,3          | 8,7        | 12,5           | 7,0        | 12,1           | 5,6        |
| DIE LINKE                | 107,1          | 18,4       | 7,6  | 17,0       | 10,6         | 18,0       | 15,9         | 18,8       | 39,4           | 22,1       | 33,6           | 15,6       |
| GRÜNE                    | 30,7           | 5,3        | 3,8  | 8,6        | 4,9          | 8,3        | 6,7          | 7,9        | 10,2           | 5,7        | 5,1            | 2,4        |
| CSU                      | –              | –          | –  | –          | –            | –          | –            | –          | –              | –          | –              | –          |
| Sonstige                 | 12,5           | 2,1        | 2,3  | 5,1        | 2,2          | 3,8        | 2,3          | 2,7        | 3,4            | 1,9        | 2,4            | 1,1        |
| <b>Zusammen</b>          | <b>582,5</b>   | <b>100</b> | <b>44,8</b>  | <b>100</b> | <b>58,9</b>  | <b>100</b> | <b>84,6</b>  | <b>100</b> | <b>178,5</b>   | <b>100</b> | <b>215,8</b>   | <b>100</b> |
| Männer                   |                |            |  |            |              |            |              |            |                |            |                |            |
| SPD                      | 89,1           | 31,6       | 7,3  | 32,2       | 8,4          | 27,2       | 13,5         | 31,5       | 29,7           | 33,0       | 30,3           | 31,4       |
| CDU                      | 94,9           | 33,6       | 6,5  | 28,7       | 9,4          | 30,7       | 12,8         | 30,0       | 26,5           | 29,5       | 39,7           | 41,1       |
| FDP                      | 20,4           | 7,2        | 2,0  | 8,6        | 3,4          | 11,2       | 3,7          | 8,7        | 5,8            | 6,4        | 5,5            | 5,7        |
| DIE LINKE                | 58,7           | 20,8       | 3,8  | 17,0       | 5,9          | 19,4       | 8,9          | 20,8       | 22,2           | 24,7       | 17,9           | 18,5       |
| GRÜNE                    | 12,0           | 4,2        | 1,6  | 7,1        | 2,1          | 6,7        | 2,6          | 6,0        | 3,9            | 4,3        | 1,8            | 1,9        |
| CSU                      | –              | –          | –  | –          | –            | –          | –            | –          | –              | –          | –              | –          |
| Sonstige                 | 7,2            | 2,5        | 1,5  | 6,4        | 1,5          | 4,8        | 1,3          | 3,0        | 1,8            | 2,0        | 1,2            | 1,2        |
| <b>Zusammen</b>          | <b>282,3</b>   | <b>100</b> | <b>22,6</b>  | <b>100</b> | <b>30,7</b>  | <b>100</b> | <b>42,7</b>  | <b>100</b> | <b>89,8</b>    | <b>100</b> | <b>96,5</b>    | <b>100</b> |
| Frauen                   |                |            |  |            |              |            |              |            |                |            |                |            |
| SPD                      | 93,2           | 31,1       | 7,0  | 31,4       | 7,7          | 27,2       | 13,1         | 31,2       | 28,3           | 31,9       | 37,3           | 31,3       |
| CDU                      | 113,0          | 37,6       | 6,4  | 29,0       | 9,6          | 33,9       | 13,0         | 31,0       | 28,7           | 32,4       | 55,3           | 46,3       |
| FDP                      | 21,7           | 7,2        | 2,0  | 8,9        | 2,8          | 9,9        | 3,6          | 8,7        | 6,7            | 7,6        | 6,6            | 5,5        |
| DIE LINKE                | 48,4           | 16,1       | 3,8  | 17,0       | 4,6          | 16,5       | 7,0          | 16,8       | 17,2           | 19,4       | 15,7           | 13,2       |
| GRÜNE                    | 18,7           | 6,2        | 2,2  | 10,0       | 2,8          | 9,9        | 4,1          | 9,9        | 6,3            | 7,1        | 3,2            | 2,7        |
| CSU                      | –              | –          | –  | –          | –            | –          | –            | –          | –              | –          | –              | –          |
| Sonstige                 | 5,3            | 1,8        | 0,8  | 3,6        | 0,7          | 2,6        | 1,0          | 2,4        | 1,5            | 1,7        | 1,2            | 1,0        |
| <b>Zusammen</b>          | <b>300,2</b>   | <b>100</b> | <b>22,2</b>  | <b>100</b> | <b>28,2</b>  | <b>100</b> | <b>41,9</b>  | <b>100</b> | <b>88,7</b>    | <b>100</b> | <b>119,3</b>   | <b>100</b> |



### 3 Stimmabgabe nach Geschlecht und Altersgruppen in den Ländern 2009

#### 3.1 Gültige Erststimmen

| Partei                                       | Insgesamt       |            | Davon Wähler im Alter von ... bis unter ... Jahren |            |                |            |                |            |                 |            |                 |            |
|--|-----------------|------------|--|------------|----------------|------------|----------------|------------|-----------------|------------|-----------------|------------|
|  |                 |            | 18 – 25  |            | 25 – 35        |            | 35 – 45        |            | 45 – 60         |            | 60 und mehr     |            |
|  | 1 000           | %          | 1 000  | %          | 1 000          | %          | 1 000          | %          | 1 000           | %          | 1 000           | %          |
| <b>Deutschland</b>                           |                 |            |  |            |                |            |                |            |                 |            |                 |            |
| Insgesamt                                    |                 |            |  |            |                |            |                |            |                 |            |                 |            |
| SPD  | 12 079,7        | 27,9       | 906,5  | 26,1       | 1 182,4        | 23,4       | 1 920,3        | 26,1       | 3 564,3         | 28,9       | 4 506,3         | 30,0       |
| CDU  | 13 856,7        | 32,0       | 918,7  | 26,5       | 1 483,9        | 29,4       | 2 141,6        | 29,1       | 3 454,0         | 28,0       | 5 858,5         | 39,0       |
| FDP  | 4 076,5         | 9,4        | 390,1  | 11,2       | 620,8          | 12,3       | 805,4          | 10,9       | 1 171,9         | 9,5        | 1 088,3         | 7,2        |
| DIE LINKE                                    | 4 791,1         | 11,1       | 362,2  | 10,4       | 514,9          | 10,2       | 765,5          | 10,4       | 1 709,9         | 13,8       | 1 438,6         | 9,6        |
| GRÜNE  | 3 977,1         | 9,2        | 481,6  | 13,9       | 636,4          | 12,6       | 948,8          | 12,9       | 1 302,3         | 10,5       | 608,0           | 4,0        |
| CSU  | 3 191,0         | 7,4        | 227,5  | 6,6        | 367,0          | 7,3        | 510,7          | 6,9        | 794,6           | 6,4        | 1 291,2         | 8,6        |
| Sonstige                                     | 1 275,8         | 2,9        | 183,3  | 5,3        | 240,6          | 4,8        | 274,7          | 3,7        | 353,9           | 2,9        | 223,3           | 1,5        |
| <b>Zusammen</b>                              | <b>43 248,0</b> | <b>100</b> | <b>3 470,0</b>                                     | <b>100</b> | <b>5 046,0</b> | <b>100</b> | <b>7 366,9</b> | <b>100</b> | <b>12 350,8</b> | <b>100</b> | <b>15 014,3</b> | <b>100</b> |
| Männer                                       |                 |            |  |            |                |            |                |            |                 |            |                 |            |
| SPD  | 5 919,5         | 28,2       | 468,0  | 26,3       | 586,1          | 23,1       | 964,6          | 26,2       | 1 818,1         | 29,6       | 2 082,7         | 30,5       |
| CDU  | 6 446,6         | 30,8       | 468,5  | 26,3       | 737,0          | 29,1       | 1 062,0        | 28,8       | 1 662,2         | 27,1       | 2 517,0         | 36,9       |
| FDP  | 2 071,7         | 9,9        | 220,5  | 12,4       | 335,0          | 13,2       | 426,1          | 11,6       | 587,3           | 9,6        | 502,7           | 7,4        |
| DIE LINKE                                    | 2 558,7         | 12,2       | 182,6  | 10,2       | 271,6          | 10,7       | 407,3          | 11,1       | 924,7           | 15,1       | 772,5           | 11,3       |
| GRÜNE  | 1 640,6         | 7,8        | 203,1  | 11,4       | 267,6          | 10,6       | 388,8          | 10,6       | 540,4           | 8,8        | 240,7           | 3,5        |
| CSU  | 1 526,1         | 7,3        | 119,3  | 6,7        | 185,9          | 7,3        | 259,2          | 7,0        | 394,4           | 6,4        | 567,2           | 8,3        |
| Sonstige                                     | 799,3           | 3,8        | 120,8  | 6,8        | 153,3          | 6,0        | 174,3          | 4,7        | 216,0           | 3,5        | 135,1           | 2,0        |
| <b>Zusammen</b>                              | <b>20 962,6</b> | <b>100</b> | <b>1 782,8</b>                                     | <b>100</b> | <b>2 536,4</b> | <b>100</b> | <b>3 682,3</b> | <b>100</b> | <b>6 143,1</b>  | <b>100</b> | <b>6 817,8</b>  | <b>100</b> |
| Frauen                                       |                 |            |  |            |                |            |                |            |                 |            |                 |            |
| SPD  | 6 160,2         | 27,6       | 438,4  | 26,0       | 596,3          | 23,8       | 955,7          | 25,9       | 1 746,2         | 28,1       | 2 423,6         | 29,6       |
| CDU  | 7 410,0         | 33,3       | 450,2  | 26,7       | 746,9          | 29,8       | 1 079,6        | 29,3       | 1 791,8         | 28,9       | 3 341,5         | 40,8       |
| FDP  | 2 004,8         | 9,0        | 169,6  | 10,1       | 285,8          | 11,4       | 379,3          | 10,3       | 584,5           | 9,4        | 585,6           | 7,1        |
| DIE LINKE                                    | 2 232,4         | 10,0       | 179,6  | 10,6       | 243,3          | 9,7        | 358,2          | 9,7        | 785,2           | 12,6       | 666,2           | 8,1        |
| GRÜNE  | 2 336,5         | 10,5       | 278,5  | 16,5       | 368,8          | 14,7       | 559,9          | 15,2       | 761,9           | 12,3       | 367,3           | 4,5        |
| CSU  | 1 664,9         | 7,5        | 108,2  | 6,4        | 181,1          | 7,2        | 251,5          | 6,8        | 400,1           | 6,4        | 724,0           | 8,8        |
| Sonstige                                     | 476,5           | 2,1        | 62,6   | 3,7        | 87,3           | 3,5        | 100,4          | 2,7        | 138,0           | 2,2        | 88,2            | 1,1        |
| <b>Zusammen</b>                              | <b>22 285,4</b> | <b>100</b> | <b>1 687,2</b>                                     | <b>100</b> | <b>2 509,5</b> | <b>100</b> | <b>3 684,6</b> | <b>100</b> | <b>6 207,7</b>  | <b>100</b> | <b>8 196,5</b>  | <b>100</b> |
| <b>Früheres Bundesgebiet und Berlin-West</b> |                 |            |  |            |                |            |                |            |                 |            |                 |            |
| Insgesamt                                    |                 |            |  |            |                |            |                |            |                 |            |                 |            |
| SPD  | 10 549,7        | 29,6       | 796,5  | 27,7       | 1 027,3        | 24,9       | 1 718,2        | 27,8       | 3 170,6         | 31,4       | 3 837,0         | 31,1       |
| CDU  | 11 403,4        | 32,0       | 751,6  | 26,2       | 1 198,3        | 29,0       | 1 764,0        | 28,5       | 2 771,7         | 27,4       | 4 917,8         | 39,9       |
| FDP  | 3 461,5         | 9,7        | 321,4  | 11,2       | 509,6          | 12,3       | 684,7          | 11,1       | 982,5           | 9,7        | 963,4           | 7,8        |
| DIE LINKE                                    | 2 574,0         | 7,2        | 220,7  | 7,7        | 317,2          | 7,7        | 465,9          | 7,5        | 952,9           | 9,4        | 617,3           | 5,0        |
| GRÜNE  | 3 495,1         | 9,8        | 421,0  | 14,7       | 535,9          | 13,0       | 837,4          | 13,5       | 1 176,3         | 11,6       | 524,6           | 4,3        |
| CSU  | 3 191,0         | 9,0        | 227,5  | 7,9        | 367,0          | 8,9        | 510,7          | 8,3        | 794,6           | 7,9        | 1 291,2         | 10,5       |
| Sonstige                                     | 941,7           | 2,6        | 134,2  | 4,7        | 175,1          | 4,2        | 207,3          | 3,3        | 253,2           | 2,5        | 171,9           | 1,4        |
| <b>Zusammen</b>                              | <b>35 616,5</b> | <b>100</b> | <b>2 872,9</b>                                     | <b>100</b> | <b>4 130,5</b> | <b>100</b> | <b>6 188,2</b> | <b>100</b> | <b>10 101,8</b> | <b>100</b> | <b>12 323,2</b> | <b>100</b> |
| Männer                                       |                 |            |  |            |                |            |                |            |                 |            |                 |            |
| SPD  | 5 185,7         | 30,0       | 407,9  | 27,8       | 506,7          | 24,5       | 865,0          | 28,0       | 1 626,0         | 32,3       | 1 780,1         | 31,8       |
| CDU  | 5 333,9         | 30,9       | 384,5  | 26,2       | 595,1          | 28,8       | 876,6          | 28,4       | 1 339,4         | 26,6       | 2 138,3         | 38,1       |
| FDP  | 1 762,5         | 10,2       | 180,3  | 12,3       | 274,7          | 13,3       | 363,1          | 11,7       | 495,3           | 9,8        | 449,1           | 8,0        |
| DIE LINKE                                    | 1 445,0         | 8,4        | 111,9  | 7,6        | 169,7          | 8,2        | 259,7          | 8,4        | 543,3           | 10,8       | 360,5           | 6,4        |
| GRÜNE  | 1 433,8         | 8,3        | 176,9  | 12,0       | 222,6          | 10,8       | 338,7          | 11,0       | 487,0           | 9,7        | 208,6           | 3,7        |
| CSU  | 1 526,1         | 8,8        | 119,3  | 8,1        | 185,9          | 9,0        | 259,2          | 8,4        | 394,4           | 7,8        | 567,2           | 10,1       |
| Sonstige                                     | 578,1           | 3,3        | 87,9   | 6,0        | 109,5          | 5,3        | 128,6          | 4,2        | 149,8           | 3,0        | 102,4           | 1,8        |
| <b>Zusammen</b>                              | <b>17 265,1</b> | <b>100</b> | <b>1 468,6</b>                                     | <b>100</b> | <b>2 064,3</b> | <b>100</b> | <b>3 090,7</b> | <b>100</b> | <b>5 035,4</b>  | <b>100</b> | <b>5 606,1</b>  | <b>100</b> |
| Frauen                                       |                 |            |  |            |                |            |                |            |                 |            |                 |            |
| SPD  | 5 364,0         | 29,2       | 388,6  | 27,7       | 520,6          | 25,2       | 853,3          | 27,5       | 1 544,6         | 30,5       | 2 056,9         | 30,6       |
| CDU  | 6 069,4         | 33,1       | 367,1  | 26,1       | 603,2          | 29,2       | 887,4          | 28,7       | 1 432,3         | 28,3       | 2 779,5         | 41,4       |
| FDP  | 1 699,0         | 9,3        | 141,1  | 10,0       | 234,8          | 11,4       | 321,6          | 10,4       | 487,2           | 9,6        | 514,3           | 7,7        |
| DIE LINKE                                    | 1 129,0         | 6,2        | 108,8  | 7,7        | 147,6          | 7,1        | 206,3          | 6,7        | 409,6           | 8,1        | 256,8           | 3,8        |
| GRÜNE  | 2 061,3         | 11,2       | 244,1  | 17,4       | 313,3          | 15,2       | 498,7          | 16,1       | 689,2           | 13,6       | 316,0           | 4,7        |
| CSU  | 1 664,9         | 9,1        | 108,2  | 7,7        | 181,1          | 8,8        | 251,5          | 8,1        | 400,1           | 7,9        | 724,0           | 10,8       |
| Sonstige                                     | 363,6           | 2,0        | 46,3   | 3,3        | 65,7           | 3,2        | 78,7           | 2,5        | 103,4           | 2,0        | 69,5            | 1,0        |
| <b>Zusammen</b>                              | <b>18 351,4</b> | <b>100</b> | <b>1 404,2</b>                                     | <b>100</b> | <b>2 066,2</b> | <b>100</b> | <b>3 097,4</b> | <b>100</b> | <b>5 066,4</b>  | <b>100</b> | <b>6 717,1</b>  | <b>100</b> |

### 3 Stimmabgabe nach Geschlecht und Altersgruppen in den Ländern 2009

#### 3.1 Gültige Erststimmen

| Partei                            | Insgesamt      |            | Davon Wähler im Alter von ... bis unter ... Jahren |            |              |            |                |            |                |            |                |            |
|-----------------------------------|----------------|------------|--|------------|--------------|------------|----------------|------------|----------------|------------|----------------|------------|
|                                   |                |            | 18 – 25  |            | 25 – 35      |            | 35 – 45        |            | 45 – 60        |            | 60 und mehr    |            |
|                                   | 1 000          | %          | 1 000  | %          | 1 000        | %          | 1 000          | %          | 1 000          | %          | 1 000          | %          |
| <b>Neue Länder und Berlin-Ost</b> |                |            |  |            |              |            |                |            |                |            |                |            |
| Insgesamt                         |                |            |  |            |              |            |                |            |                |            |                |            |
| SPD                               | 1 530,0        | 20,0       | 109,9  | 18,4       | 155,1        | 16,9       | 202,1          | 17,1       | 393,7          | 17,5       | 669,3          | 24,9       |
| CDU                               | 2 453,3        | 32,1       | 167,1  | 28,0       | 285,6        | 31,2       | 377,6          | 32,0       | 682,3          | 30,3       | 940,8          | 35,0       |
| FDP                               | 614,9          | 8,1        | 68,8   | 11,5       | 111,2        | 12,1       | 120,7          | 10,2       | 189,3          | 8,4        | 124,9          | 4,6        |
| DIE LINKE                         | 2 217,1        | 29,1       | 141,6  | 23,7       | 197,6        | 21,6       | 299,6          | 25,4       | 757,0          | 33,7       | 821,4          | 30,5       |
| GRÜNE                             | 482,0          | 6,3        | 60,7   | 10,2       | 100,5        | 11,0       | 111,4          | 9,4        | 126,0          | 5,6        | 83,4           | 3,1        |
| CSU                               | –              | –          | –  | –          | –            | –          | –              | –          | –              | –          | –              | –          |
| Sonstige                          | 334,1          | 4,4        | 49,1   | 8,2        | 65,5         | 7,2        | 67,4           | 5,7        | 100,8          | 4,5        | 51,4           | 1,9        |
| <b>Zusammen</b>                   | <b>7 631,5</b> | <b>100</b> | <b>597,1</b>                                       | <b>100</b> | <b>915,5</b> | <b>100</b> | <b>1 178,8</b> | <b>100</b> | <b>2 249,1</b> | <b>100</b> | <b>2 691,1</b> | <b>100</b> |
| Männer                            |                |            |  |            |              |            |                |            |                |            |                |            |
| SPD                               | 733,9          | 19,8       | 60,1   | 19,1       | 79,4         | 16,8       | 99,7           | 16,8       | 192,1          | 17,3       | 302,6          | 25,0       |
| CDU                               | 1 112,7        | 30,1       | 84,0   | 26,7       | 141,8        | 30,0       | 185,4          | 31,3       | 322,8          | 29,1       | 378,7          | 31,3       |
| FDP                               | 309,2          | 8,4        | 40,2   | 12,8       | 60,3         | 12,8       | 63,1           | 10,7       | 92,0           | 8,3        | 53,6           | 4,4        |
| DIE LINKE                         | 1 113,7        | 30,1       | 70,8   | 22,5       | 101,9        | 21,6       | 147,6          | 25,0       | 381,4          | 34,4       | 412,0          | 34,0       |
| GRÜNE                             | 206,8          | 5,6        | 26,2   | 8,3        | 45,0         | 9,5        | 50,2           | 8,5        | 53,4           | 4,8        | 32,1           | 2,6        |
| CSU                               | –              | –          | –  | –          | –            | –          | –              | –          | –              | –          | –              | –          |
| Sonstige                          | 221,2          | 6,0        | 32,9   | 10,5       | 43,8         | 9,3        | 45,7           | 7,7        | 66,2           | 6,0        | 32,7           | 2,7        |
| <b>Zusammen</b>                   | <b>3 697,5</b> | <b>100</b> | <b>314,2</b>                                       | <b>100</b> | <b>472,2</b> | <b>100</b> | <b>591,6</b>   | <b>100</b> | <b>1 107,8</b> | <b>100</b> | <b>1 211,7</b> | <b>100</b> |
| Frauen                            |                |            |  |            |              |            |                |            |                |            |                |            |
| SPD                               | 796,2          | 20,2       | 49,8   | 17,6       | 75,7         | 17,1       | 102,4          | 17,4       | 201,6          | 17,7       | 366,7          | 24,8       |
| CDU                               | 1 340,6        | 34,1       | 83,1   | 29,4       | 143,7        | 32,4       | 192,2          | 32,7       | 359,6          | 31,5       | 562,0          | 38,0       |
| FDP                               | 305,8          | 7,8        | 28,6   | 10,1       | 50,9         | 11,5       | 57,7           | 9,8        | 97,3           | 8,5        | 71,3           | 4,8        |
| DIE LINKE                         | 1 103,4        | 28,0       | 70,8   | 25,0       | 95,8         | 21,6       | 152,0          | 25,9       | 375,6          | 32,9       | 409,4          | 27,7       |
| GRÜNE                             | 275,2          | 7,0        | 34,5   | 12,2       | 55,5         | 12,5       | 61,2           | 10,4       | 72,7           | 6,4        | 51,3           | 3,5        |
| CSU                               | –              | –          | –  | –          | –            | –          | –              | –          | –              | –          | –              | –          |
| Sonstige                          | 112,9          | 2,9        | 16,2   | 5,7        | 21,7         | 4,9        | 21,7           | 3,7        | 34,6           | 3,0        | 18,6           | 1,3        |
| <b>Zusammen</b>                   | <b>3 934,1</b> | <b>100</b> | <b>282,9</b>                                       | <b>100</b> | <b>443,3</b> | <b>100</b> | <b>587,2</b>   | <b>100</b> | <b>1 141,3</b> | <b>100</b> | <b>1 479,4</b> | <b>100</b> |

### 3 Stimmabgabe nach Geschlecht und Altersgruppen in den Ländern 2009

#### 3.2 Gültige Zweitstimmen

| Partei                        | Insgesamt      |            | Davon Wähler im Alter von ... bis unter ... Jahren |            |              |            |              |            |              |            |              |            |
|-------------------------------|----------------|------------|--|------------|--------------|------------|--------------|------------|--------------|------------|--------------|------------|
|                               |                |            | 18 – 25  |            | 25 – 35      |            | 35 – 45      |            | 45 – 60      |            | 60 und mehr  |            |
|                               | 1 000          | %          | 1 000  | %          | 1 000        | %          | 1 000        | %          | 1 000        | %          | 1 000        | %          |
| <b>Schleswig-Holstein</b>     |                |            |  |            |              |            |              |            |              |            |              |            |
| Insgesamt                     |                |            |  |            |              |            |              |            |              |            |              |            |
| SPD                           | 430,7          | 26,8       | 23,0   | 19,3       | 34,7         | 20,8       | 63,8         | 23,0       | 125,0        | 28,4       | 184,1        | 30,4       |
| CDU                           | 518,5          | 32,2       | 28,2   | 23,7       | 46,7         | 28,0       | 80,4         | 29,0       | 117,2        | 26,6       | 246,0        | 40,5       |
| FDP                           | 261,8          | 16,3       | 19,9   | 16,7       | 32,2         | 19,3       | 49,4         | 17,8       | 67,8         | 15,4       | 92,5         | 15,2       |
| DIE LINKE                     | 127,2          | 7,9        | 11,1   | 9,3        | 14,9         | 8,9        | 23,5         | 8,5        | 47,3         | 10,7       | 30,5         | 5,0        |
| GRÜNE                         | 203,8          | 12,7       | 22,5   | 18,9       | 24,3         | 14,6       | 47,4         | 17,1       | 70,0         | 15,9       | 39,6         | 6,5        |
| CSU                           | –              | –          | –  | –          | –            | –          | –            | –          | –            | –          | –            | –          |
| Sonstige                      | 67,6           | 4,2        | 14,3   | 12,0       | 14,0         | 8,4        | 12,4         | 4,5        | 12,9         | 2,9        | 14,0         | 2,3        |
| <b>Zusammen</b>               | <b>1 609,5</b> | <b>100</b> | <b>119,0</b>                                       | <b>100</b> | <b>166,7</b> | <b>100</b> | <b>276,9</b> | <b>100</b> | <b>440,2</b> | <b>100</b> | <b>606,7</b> | <b>100</b> |
| Männer                        |                |            |  |            |              |            |              |            |              |            |              |            |
| SPD                           | 207,8          | 26,6       | 11,2   | 18,3       | 16,4         | 19,8       | 30,9         | 22,5       | 62,7         | 28,9       | 86,5         | 30,7       |
| CDU                           | 236,2          | 30,3       | 14,4   | 23,4       | 21,3         | 25,7       | 37,9         | 27,6       | 56,1         | 25,9       | 106,6        | 37,8       |
| FDP                           | 137,3          | 17,6       | 11,1   | 18,1       | 17,7         | 21,3       | 27,6         | 20,2       | 34,6         | 16,0       | 46,3         | 16,4       |
| DIE LINKE                     | 72,4           | 9,3        | 5,2  | 8,4        | 8,0          | 9,7        | 13,4         | 9,8        | 27,1         | 12,5       | 18,7         | 6,6        |
| GRÜNE                         | 84,2           | 10,8       | 9,4  | 15,4       | 9,7          | 11,6       | 19,0         | 13,9       | 29,1         | 13,4       | 16,9         | 6,0        |
| CSU                           | –              | –          | –  | –          | –            | –          | –            | –          | –            | –          | –            | –          |
| Sonstige                      | 42,1           | 5,4        | 10,0   | 16,4       | 10,0         | 12,0       | 8,2          | 6,0        | 7,2          | 3,3        | 6,8          | 2,4        |
| <b>Zusammen</b>               | <b>780,0</b>   | <b>100</b> | <b>61,3</b>  | <b>100</b> | <b>83,2</b>  | <b>100</b> | <b>137,1</b> | <b>100</b> | <b>216,8</b> | <b>100</b> | <b>281,7</b> | <b>100</b> |
| Frauen                        |                |            |  |            |              |            |              |            |              |            |              |            |
| SPD                           | 223,0          | 26,9       | 11,8   | 20,5       | 18,3         | 21,9       | 32,9         | 23,5       | 62,3         | 27,9       | 97,6         | 30,0       |
| CDU                           | 282,2          | 34,0       | 13,8   | 23,9       | 25,3         | 30,3       | 42,5         | 30,4       | 61,2         | 27,4       | 139,4        | 42,9       |
| FDP                           | 124,5          | 15,0       | 8,8  | 15,3       | 14,5         | 17,4       | 21,8         | 15,6       | 33,2         | 14,9       | 46,2         | 14,2       |
| DIE LINKE                     | 54,8           | 6,6        | 5,9  | 10,2       | 6,8          | 8,2        | 10,1         | 7,2        | 20,2         | 9,0        | 11,8         | 3,6        |
| GRÜNE                         | 119,6          | 14,4       | 13,1   | 22,7       | 14,6         | 17,5       | 28,4         | 20,3       | 40,9         | 18,3       | 22,7         | 7,0        |
| CSU                           | –              | –          | –  | –          | –            | –          | –            | –          | –            | –          | –            | –          |
| Sonstige                      | 25,4           | 3,1        | 4,3  | 7,4        | 4,0          | 4,7        | 4,2          | 3,0        | 5,7          | 2,6        | 7,3          | 2,2        |
| <b>Zusammen</b>               | <b>829,5</b>   | <b>100</b> | <b>57,7</b>  | <b>100</b> | <b>83,6</b>  | <b>100</b> | <b>139,8</b> | <b>100</b> | <b>223,5</b> | <b>100</b> | <b>325,0</b> | <b>100</b> |
| <b>Mecklenburg-Vorpommern</b> |                |            |  |            |              |            |              |            |              |            |              |            |
| Insgesamt                     |                |            |  |            |              |            |              |            |              |            |              |            |
| SPD                           | 143,6          | 16,6       | 9,2  | 12,8       | 11,2         | 12,2       | 17,7         | 14,0       | 41,4         | 14,7       | 64,1         | 21,7       |
| CDU                           | 287,5          | 33,1       | 19,5   | 27,3       | 30,4         | 33,0       | 42,5         | 33,5       | 90,8         | 32,2       | 104,3        | 35,3       |
| FDP                           | 85,2           | 9,8        | 8,8  | 12,3       | 14,6         | 15,9       | 17,0         | 13,4       | 28,4         | 10,1       | 16,4         | 5,5        |
| DIE LINKE                     | 251,5          | 29,0       | 14,6   | 20,4       | 17,3         | 18,8       | 30,1         | 23,8       | 93,8         | 33,3       | 95,7         | 32,4       |
| GRÜNE                         | 47,8           | 5,5        | 6,4  | 9,0        | 8,1          | 8,7        | 9,9          | 7,8        | 14,4         | 5,1        | 9,1          | 3,1        |
| CSU                           | –              | –          | –  | –          | –            | –          | –            | –          | –            | –          | –            | –          |
| Sonstige                      | 51,6           | 5,9        | 13,0   | 18,2       | 10,4         | 11,3       | 9,5          | 7,5        | 13,0         | 4,6        | 5,6          | 1,9        |
| <b>Zusammen</b>               | <b>867,3</b>   | <b>100</b> | <b>71,5</b>  | <b>100</b> | <b>92,1</b>  | <b>100</b> | <b>126,8</b> | <b>100</b> | <b>281,8</b> | <b>100</b> | <b>295,1</b> | <b>100</b> |
| Männer                        |                |            |  |            |              |            |              |            |              |            |              |            |
| SPD                           | 68,8           | 16,5       | 5,0  | 13,2       | 5,2          | 10,8       | 8,5          | 13,6       | 20,7         | 15,1       | 29,5         | 22,5       |
| CDU                           | 121,4          | 29,2       | 9,2  | 23,9       | 14,5         | 30,4       | 18,8         | 30,2       | 40,0         | 29,2       | 39,0         | 29,7       |
| FDP                           | 45,1           | 10,8       | 5,1  | 13,5       | 7,7          | 16,2       | 9,6          | 15,3       | 15,0         | 10,9       | 7,7          | 5,9        |
| DIE LINKE                     | 125,4          | 30,1       | 7,0  | 18,2       | 9,1          | 19,1       | 14,6         | 23,4       | 46,5         | 33,9       | 48,2         | 36,7       |
| GRÜNE                         | 20,2           | 4,9        | 2,8  | 7,4        | 3,6          | 7,6        | 4,2          | 6,7        | 6,0          | 4,4        | 3,6          | 2,7        |
| CSU                           | –              | –          | –  | –          | –            | –          | –            | –          | –            | –          | –            | –          |
| Sonstige                      | 35,5           | 8,5        | 9,1  | 23,8       | 7,5          | 15,8       | 6,7          | 10,8       | 8,8          | 6,5        | 3,2          | 2,5        |
| <b>Zusammen</b>               | <b>416,4</b>   | <b>100</b> | <b>38,3</b>  | <b>100</b> | <b>47,7</b>  | <b>100</b> | <b>62,4</b>  | <b>100</b> | <b>136,9</b> | <b>100</b> | <b>131,2</b> | <b>100</b> |
| Frauen                        |                |            |  |            |              |            |              |            |              |            |              |            |
| SPD                           | 74,8           | 16,6       | 4,1  | 12,4       | 6,1          | 13,7       | 9,3          | 14,4       | 20,7         | 14,3       | 34,6         | 21,1       |
| CDU                           | 166,0          | 36,8       | 10,3   | 31,1       | 15,9         | 35,9       | 23,7         | 36,8       | 50,8         | 35,1       | 65,3         | 39,8       |
| FDP                           | 40,1           | 8,9        | 3,7  | 11,0       | 6,9          | 15,5       | 7,5          | 11,6       | 13,4         | 9,3        | 8,6          | 5,3        |
| DIE LINKE                     | 126,2          | 28,0       | 7,6  | 23,0       | 8,2          | 18,5       | 15,5         | 24,1       | 47,4         | 32,7       | 47,5         | 28,9       |
| GRÜNE                         | 27,6           | 6,1        | 3,6  | 10,7       | 4,4          | 9,9        | 5,7          | 8,8        | 8,4          | 5,8        | 5,5          | 3,4        |
| CSU                           | –              | –          | –  | –          | –            | –          | –            | –          | –            | –          | –            | –          |
| Sonstige                      | 16,1           | 3,6        | 3,9  | 11,7       | 2,9          | 6,5        | 2,8          | 4,3        | 4,2          | 2,9        | 2,3          | 1,4        |
| <b>Zusammen</b>               | <b>450,8</b>   | <b>100</b> | <b>33,3</b>  | <b>100</b> | <b>44,4</b>  | <b>100</b> | <b>64,4</b>  | <b>100</b> | <b>144,9</b> | <b>100</b> | <b>163,9</b> | <b>100</b> |

### 3 Stimmabgabe nach Geschlecht und Altersgruppen in den Ländern 2009

#### 3.2 Gültige Zweitstimmen

| Partei               | Insgesamt      |            | Davon Wähler im Alter von ... bis unter ... Jahren |            |              |            |              |            |                |            |                |            |
|----------------------|----------------|------------|--|------------|--------------|------------|--------------|------------|----------------|------------|----------------|------------|
|                      |                |            | 18 – 25  |            | 25 – 35      |            | 35 – 45      |            | 45 – 60        |            | 60 und mehr    |            |
|                      | 1 000          | %          | 1 000  | %          | 1 000        | %          | 1 000        | %          | 1 000          | %          | 1 000          | %          |
| <b>Hamburg</b>       |                |            |  |            |              |            |              |            |                |            |                |            |
| Insgesamt            |                |            |  |            |              |            |              |            |                |            |                |            |
| SPD                  | 242,9          | 27,4       | 15,7   | 21,5       | 31,0         | 20,2       | 41,1         | 24,1       | 58,9           | 27,9       | 96,4           | 34,5       |
| CDU                  | 246,7          | 27,8       | 15,6   | 21,4       | 39,4         | 25,7       | 40,0         | 23,5       | 47,2           | 22,4       | 104,5          | 37,4       |
| FDP                  | 117,1          | 13,2       | 8,1  | 11,1       | 23,9         | 15,6       | 26,5         | 15,6       | 23,4           | 11,1       | 35,3           | 12,6       |
| DIE LINKE            | 99,1           | 11,2       | 9,9  | 13,6       | 17,6         | 11,4       | 19,2         | 11,3       | 35,7           | 16,9       | 16,7           | 6,0        |
| GRÜNE                | 138,5          | 15,6       | 14,5   | 19,9       | 31,0         | 20,2       | 34,6         | 20,3       | 37,9           | 18,0       | 20,4           | 7,3        |
| CSU                  | –              | –          | –  | –          | –            | –          | –            | –          | –              | –          | –              | –          |
| Sonstige             | 42,0           | 4,7        | 9,0  | 12,4       | 10,5         | 6,9        | 8,8          | 5,1        | 7,8            | 3,7        | 5,9            | 2,1        |
| <b>Zusammen</b>      | <b>886,3</b>   | <b>100</b> | <b>72,9</b>  | <b>100</b> | <b>153,3</b> | <b>100</b> | <b>170,2</b> | <b>100</b> | <b>210,8</b>   | <b>100</b> | <b>279,2</b>   | <b>100</b> |
| Männer               |                |            |  |            |              |            |              |            |                |            |                |            |
| SPD                  | 112,3          | 26,6       | 7,2  | 21,1       | 15,3         | 20,7       | 20,7         | 23,7       | 28,8           | 27,0       | 40,4           | 33,6       |
| CDU                  | 106,4          | 25,2       | 7,5  | 22,1       | 16,4         | 22,2       | 19,1         | 21,9       | 21,6           | 20,3       | 41,8           | 34,8       |
| FDP                  | 64,1           | 15,2       | 4,5  | 13,1       | 12,9         | 17,5       | 16,1         | 18,4       | 13,0           | 12,2       | 17,6           | 14,6       |
| DIE LINKE            | 54,8           | 13,0       | 4,2  | 12,3       | 10,0         | 13,5       | 9,9          | 11,4       | 21,5           | 20,2       | 9,2            | 7,7        |
| GRÜNE                | 59,1           | 14,0       | 5,0  | 14,6       | 12,3         | 16,6       | 16,0         | 18,3       | 17,6           | 16,5       | 8,2            | 6,9        |
| CSU                  | –              | –          | –  | –          | –            | –          | –            | –          | –              | –          | –              | –          |
| Sonstige             | 25,2           | 6,0        | 5,7  | 16,7       | 7,0          | 9,6        | 5,5          | 6,3        | 4,1            | 3,8        | 2,9            | 2,4        |
| <b>Zusammen</b>      | <b>421,9</b>   | <b>100</b> | <b>34,0</b>  | <b>100</b> | <b>73,8</b>  | <b>100</b> | <b>87,4</b>  | <b>100</b> | <b>106,6</b>   | <b>100</b> | <b>120,2</b>   | <b>100</b> |
| Frauen               |                |            |  |            |              |            |              |            |                |            |                |            |
| SPD                  | 130,6          | 28,1       | 8,5  | 21,8       | 15,7         | 19,7       | 20,4         | 24,6       | 30,1           | 28,9       | 55,9           | 35,2       |
| CDU                  | 140,3          | 30,2       | 8,1  | 20,8       | 23,0         | 29,0       | 20,9         | 25,2       | 25,6           | 24,5       | 62,7           | 39,4       |
| FDP                  | 53,1           | 11,4       | 3,6  | 9,4        | 11,0         | 13,8       | 10,4         | 12,6       | 10,4           | 9,9        | 17,7           | 11,1       |
| DIE LINKE            | 44,3           | 9,5        | 5,7  | 14,7       | 7,6          | 9,6        | 9,3          | 11,2       | 14,2           | 13,6       | 7,5            | 4,7        |
| GRÜNE                | 79,3           | 17,1       | 9,6  | 24,6       | 18,8         | 23,6       | 18,6         | 22,4       | 20,3           | 19,5       | 12,2           | 7,7        |
| CSU                  | –              | –          | –  | –          | –            | –          | –            | –          | –              | –          | –              | –          |
| Sonstige             | 16,8           | 3,6        | 3,4  | 8,7        | 3,5          | 4,3        | 3,3          | 4,0        | 3,7            | 3,6        | 3,0            | 1,9        |
| <b>Zusammen</b>      | <b>464,4</b>   | <b>100</b> | <b>38,9</b>  | <b>100</b> | <b>79,5</b>  | <b>100</b> | <b>82,8</b>  | <b>100</b> | <b>104,2</b>   | <b>100</b> | <b>158,9</b>   | <b>100</b> |
| <b>Niedersachsen</b> |                |            |  |            |              |            |              |            |                |            |                |            |
| Insgesamt            |                |            |  |            |              |            |              |            |                |            |                |            |
| SPD                  | 1 297,9        | 29,3       | 78,8   | 23,5       | 104,8        | 22,3       | 212,2        | 26,5       | 377,2          | 30,4       | 525,0          | 33,1       |
| CDU                  | 1 471,5        | 33,2       | 81,2   | 24,2       | 141,0        | 30,0       | 240,8        | 30,1       | 352,8          | 28,5       | 655,7          | 41,3       |
| FDP                  | 588,4          | 13,3       | 46,6   | 13,9       | 78,0         | 16,6       | 115,4        | 14,4       | 158,6          | 12,8       | 189,9          | 12,0       |
| DIE LINKE            | 380,4          | 8,6        | 30,1   | 9,0        | 43,6         | 9,3        | 75,3         | 9,4        | 141,0          | 11,4       | 90,4           | 5,7        |
| GRÜNE                | 475,7          | 10,7       | 51,6   | 15,4       | 57,5         | 12,2       | 112,1        | 14,0       | 168,9          | 13,6       | 85,6           | 5,4        |
| CSU                  | –              | –          | –  | –          | –            | –          | –            | –          | –              | –          | –              | –          |
| Sonstige             | 218,6          | 4,9        | 46,7   | 13,9       | 45,1         | 9,6        | 44,5         | 5,6        | 41,2           | 3,3        | 41,2           | 2,6        |
| <b>Zusammen</b>      | <b>4 432,6</b> | <b>100</b> | <b>334,9</b>                                       | <b>100</b> | <b>469,9</b> | <b>100</b> | <b>800,2</b> | <b>100</b> | <b>1 239,8</b> | <b>100</b> | <b>1 587,8</b> | <b>100</b> |
| Männer               |                |            |  |            |              |            |              |            |                |            |                |            |
| SPD                  | 627,5          | 29,3       | 39,9   | 23,1       | 49,4         | 21,4       | 106,8        | 26,9       | 190,8          | 31,0       | 240,6          | 33,1       |
| CDU                  | 653,3          | 30,5       | 38,8   | 22,4       | 63,8         | 27,6       | 110,0        | 27,7       | 162,0          | 26,3       | 278,7          | 38,4       |
| FDP                  | 320,0          | 14,9       | 27,5   | 15,9       | 42,7         | 18,5       | 66,0         | 16,6       | 86,4           | 14,0       | 97,4           | 13,4       |
| DIE LINKE            | 216,4          | 10,1       | 15,0   | 8,7        | 22,9         | 9,9        | 41,7         | 10,5       | 83,2           | 13,5       | 53,5           | 7,4        |
| GRÜNE                | 197,1          | 9,2        | 20,1   | 11,6       | 23,0         | 10,0       | 45,7         | 11,5       | 72,0           | 11,7       | 36,4           | 5,0        |
| CSU                  | –              | –          | –  | –          | –            | –          | –            | –          | –              | –          | –              | –          |
| Sonstige             | 129,7          | 6,0        | 31,9   | 18,4       | 29,1         | 12,6       | 27,0         | 6,8        | 21,7           | 3,5        | 20,0           | 2,8        |
| <b>Zusammen</b>      | <b>2 144,0</b> | <b>100</b> | <b>173,1</b>                                       | <b>100</b> | <b>230,9</b> | <b>100</b> | <b>397,2</b> | <b>100</b> | <b>616,1</b>   | <b>100</b> | <b>726,6</b>   | <b>100</b> |
| Frauen               |                |            |  |            |              |            |              |            |                |            |                |            |
| SPD                  | 670,4          | 29,3       | 38,9   | 24,0       | 55,3         | 23,2       | 105,4        | 26,2       | 186,4          | 29,9       | 284,4          | 33,0       |
| CDU                  | 818,2          | 35,8       | 42,4   | 26,2       | 77,2         | 32,3       | 130,8        | 32,5       | 190,7          | 30,6       | 377,0          | 43,8       |
| FDP                  | 268,4          | 11,7       | 19,1   | 11,8       | 35,3         | 14,8       | 49,3         | 12,2       | 72,2           | 11,6       | 92,5           | 10,7       |
| DIE LINKE            | 164,0          | 7,2        | 15,1   | 9,3        | 20,7         | 8,7        | 33,6         | 8,3        | 57,8           | 9,3        | 36,8           | 4,3        |
| GRÜNE                | 278,7          | 12,2       | 31,5   | 19,5       | 34,5         | 14,4       | 66,4         | 16,5       | 97,0           | 15,6       | 49,3           | 5,7        |
| CSU                  | –              | –          | –  | –          | –            | –          | –            | –          | –              | –          | –              | –          |
| Sonstige             | 88,9           | 3,9        | 14,8   | 9,2        | 16,0         | 6,7        | 17,4         | 4,3        | 19,5           | 3,1        | 21,1           | 2,5        |
| <b>Zusammen</b>      | <b>2 288,6</b> | <b>100</b> | <b>161,8</b>                                       | <b>100</b> | <b>238,9</b> | <b>100</b> | <b>403,0</b> | <b>100</b> | <b>623,7</b>   | <b>100</b> | <b>861,1</b>   | <b>100</b> |

### 3 Stimmabgabe nach Geschlecht und Altersgruppen in den Ländern 2009

#### 3.2 Gültige Zweitstimmen

| Partei             | Insgesamt      |            | Davon Wähler im Alter von ... bis unter ... Jahren |            |              |            |              |            |              |            |              |            |
|--------------------|----------------|------------|--|------------|--------------|------------|--------------|------------|--------------|------------|--------------|------------|
|                    |                |            | 18 – 25  |            | 25 – 35      |            | 35 – 45      |            | 45 – 60      |            | 60 und mehr  |            |
|                    | 1 000          | %          | 1 000  | %          | 1 000        | %          | 1 000        | %          | 1 000        | %          | 1 000        | %          |
| <b>Bremen</b>      |                |            |  |            |              |            |              |            |              |            |              |            |
| Insgesamt          |                |            |  |            |              |            |              |            |              |            |              |            |
| SPD                | 102,4          | 30,2       | 6,4  | 23,7       | 10,0         | 22,3       | 15,0         | 28,5       | 25,6         | 28,7       | 45,5         | 36,4       |
| CDU                | 81,0           | 23,9       | 4,3  | 15,9       | 9,3          | 20,8       | 8,6          | 16,4       | 16,9         | 18,9       | 41,9         | 33,5       |
| FDP                | 36,0           | 10,6       | 2,7  | 10,2       | 5,8          | 12,9       | 5,3          | 10,0       | 8,9          | 9,9        | 13,3         | 10,7       |
| DIE LINKE          | 48,4           | 14,3       | 3,9  | 14,6       | 5,6          | 12,4       | 9,1          | 17,2       | 18,1         | 20,3       | 11,7         | 9,4        |
| GRÜNE              | 52,3           | 15,4       | 6,4  | 23,9       | 10,0         | 22,4       | 11,1         | 21,0       | 16,3         | 18,2       | 8,5          | 6,8        |
| CSU                | –              | –          | –  | –          | –            | –          | –            | –          | –            | –          | –            | –          |
| Sonstige           | 18,6           | 5,5        | 3,1  | 11,7       | 4,1          | 9,2        | 3,6          | 6,8        | 3,6          | 4,0        | 4,2          | 3,3        |
| <b>Zusammen</b>    | <b>338,6</b>   | <b>100</b> | <b>26,8</b>  | <b>100</b> | <b>44,8</b>  | <b>100</b> | <b>52,6</b>  | <b>100</b> | <b>89,4</b>  | <b>100</b> | <b>125,0</b> | <b>100</b> |
| Männer             |                |            |  |            |              |            |              |            |              |            |              |            |
| SPD                | 47,3           | 29,7       | 3,1  | 23,0       | 5,0          | 22,4       | 7,8          | 29,4       | 12,5         | 28,8       | 19,0         | 35,3       |
| CDU                | 35,1           | 22,0       | 2,0  | 14,9       | 4,0          | 17,8       | 4,1          | 15,4       | 7,6          | 17,5       | 17,5         | 32,4       |
| FDP                | 18,0           | 11,3       | 1,7  | 12,6       | 3,2          | 14,4       | 2,8          | 10,8       | 4,5          | 10,3       | 5,7          | 10,6       |
| DIE LINKE          | 25,7           | 16,1       | 1,8  | 13,4       | 3,1          | 13,8       | 4,6          | 17,4       | 9,8          | 22,7       | 6,4          | 11,9       |
| GRÜNE              | 21,8           | 13,7       | 2,7  | 20,2       | 4,0          | 18,1       | 4,6          | 17,5       | 7,2          | 16,5       | 3,3          | 6,1        |
| CSU                | –              | –          | –  | –          | –            | –          | –            | –          | –            | –          | –            | –          |
| Sonstige           | 11,4           | 7,2        | 2,1  | 15,8       | 3,0          | 13,4       | 2,5          | 9,5        | 1,9          | 4,3        | 1,9          | 3,6        |
| <b>Zusammen</b>    | <b>159,4</b>   | <b>100</b> | <b>13,4</b>  | <b>100</b> | <b>22,3</b>  | <b>100</b> | <b>26,4</b>  | <b>100</b> | <b>43,4</b>  | <b>100</b> | <b>53,9</b>  | <b>100</b> |
| Frauen             |                |            |  |            |              |            |              |            |              |            |              |            |
| SPD                | 55,1           | 30,7       | 3,3  | 24,5       | 5,0          | 22,2       | 7,2          | 27,5       | 13,2         | 28,6       | 26,4         | 37,2       |
| CDU                | 45,8           | 25,6       | 2,3  | 16,9       | 5,4          | 23,8       | 4,5          | 17,3       | 9,3          | 20,2       | 24,4         | 34,3       |
| FDP                | 18,0           | 10,0       | 1,0  | 7,7        | 2,6          | 11,3       | 2,4          | 9,3        | 4,4          | 9,6        | 7,6          | 10,7       |
| DIE LINKE          | 22,7           | 12,6       | 2,1  | 15,8       | 2,5          | 11,0       | 4,5          | 17,1       | 8,3          | 18,0       | 5,3          | 7,5        |
| GRÜNE              | 30,4           | 17,0       | 3,7  | 27,6       | 6,0          | 26,6       | 6,4          | 24,5       | 9,1          | 19,9       | 5,2          | 7,3        |
| CSU                | –              | –          | –  | –          | –            | –          | –            | –          | –            | –          | –            | –          |
| Sonstige           | 7,2            | 4,0        | 1,0  | 7,5        | 1,2          | 5,1        | 1,1          | 4,2        | 1,7          | 3,7        | 2,2          | 3,1        |
| <b>Zusammen</b>    | <b>179,2</b>   | <b>100</b> | <b>13,4</b>  | <b>100</b> | <b>22,6</b>  | <b>100</b> | <b>26,2</b>  | <b>100</b> | <b>46,0</b>  | <b>100</b> | <b>71,1</b>  | <b>100</b> |
| <b>Brandenburg</b> |                |            |  |            |              |            |              |            |              |            |              |            |
| Insgesamt          |                |            |  |            |              |            |              |            |              |            |              |            |
| SPD                | 348,2          | 25,1       | 21,2   | 19,3       | 25,5         | 17,0       | 43,5         | 19,5       | 99,4         | 22,9       | 158,6        | 33,8       |
| CDU                | 327,5          | 23,6       | 22,6   | 20,5       | 36,8         | 24,5       | 57,5         | 25,7       | 100,1        | 23,0       | 110,5        | 23,6       |
| FDP                | 129,6          | 9,3        | 12,1   | 11,0       | 20,8         | 13,9       | 29,1         | 13,0       | 42,5         | 9,8        | 25,2         | 5,4        |
| DIE LINKE          | 395,6          | 28,5       | 22,8   | 20,7       | 32,5         | 21,7       | 53,3         | 23,9       | 138,2        | 31,8       | 148,7        | 31,7       |
| GRÜNE              | 84,6           | 6,1        | 10,3   | 9,3        | 11,7         | 7,8        | 20,0         | 9,0        | 27,5         | 6,3        | 15,0         | 3,2        |
| CSU                | –              | –          | –  | –          | –            | –          | –            | –          | –            | –          | –            | –          |
| Sonstige           | 102,1          | 7,4        | 21,0   | 19,1       | 22,8         | 15,2       | 20,0         | 9,0        | 27,0         | 6,2        | 11,2         | 2,4        |
| <b>Zusammen</b>    | <b>1 387,6</b> | <b>100</b> | <b>109,9</b>                                       | <b>100</b> | <b>150,2</b> | <b>100</b> | <b>223,5</b> | <b>100</b> | <b>434,6</b> | <b>100</b> | <b>469,3</b> | <b>100</b> |
| Männer             |                |            |  |            |              |            |              |            |              |            |              |            |
| SPD                | 158,8          | 23,6       | 10,8   | 18,6       | 12,2         | 16,0       | 19,8         | 18,1       | 46,7         | 21,8       | 69,1         | 32,4       |
| CDU                | 145,9          | 21,7       | 10,7   | 18,4       | 17,2         | 22,4       | 26,1         | 23,8       | 46,5         | 21,7       | 45,5         | 21,3       |
| FDP                | 69,0           | 10,3       | 7,7  | 13,1       | 11,4         | 14,9       | 15,9         | 14,5       | 22,5         | 10,5       | 11,5         | 5,4        |
| DIE LINKE          | 198,3          | 29,5       | 10,2   | 17,5       | 16,2         | 21,1       | 25,9         | 23,7       | 70,7         | 33,0       | 75,2         | 35,3       |
| GRÜNE              | 35,9           | 5,3        | 4,1  | 7,1        | 4,9          | 6,5        | 9,1          | 8,3        | 12,1         | 5,6        | 5,7          | 2,7        |
| CSU                | –              | –          | –  | –          | –            | –          | –            | –          | –            | –          | –            | –          |
| Sonstige           | 64,4           | 9,6        | 14,8   | 25,3       | 14,7         | 19,2       | 12,6         | 11,5       | 16,0         | 7,5        | 6,3          | 3,0        |
| <b>Zusammen</b>    | <b>672,2</b>   | <b>100</b> | <b>58,3</b>  | <b>100</b> | <b>76,7</b>  | <b>100</b> | <b>109,4</b> | <b>100</b> | <b>214,4</b> | <b>100</b> | <b>213,4</b> | <b>100</b> |
| Frauen             |                |            |  |            |              |            |              |            |              |            |              |            |
| SPD                | 189,5          | 26,5       | 10,3   | 20,0       | 13,3         | 18,0       | 23,7         | 20,8       | 52,6         | 23,9       | 89,5         | 35,0       |
| CDU                | 181,5          | 25,4       | 11,9   | 23,0       | 19,6         | 26,7       | 31,4         | 27,5       | 53,6         | 24,3       | 65,0         | 25,4       |
| FDP                | 60,7           | 8,5        | 4,4  | 8,6        | 9,4          | 12,8       | 13,2         | 11,6       | 20,0         | 9,1        | 13,6         | 5,3        |
| DIE LINKE          | 197,3          | 27,6       | 12,5   | 24,3       | 16,3         | 22,2       | 27,4         | 24,0       | 67,6         | 30,7       | 73,5         | 28,7       |
| GRÜNE              | 48,6           | 6,8        | 6,1  | 11,9       | 6,8          | 9,3        | 10,9         | 9,6        | 15,4         | 7,0        | 9,3          | 3,6        |
| CSU                | –              | –          | –  | –          | –            | –          | –            | –          | –            | –          | –            | –          |
| Sonstige           | 37,8           | 5,3        | 6,3  | 12,2       | 8,1          | 11,0       | 7,4          | 6,5        | 11,0         | 5,0        | 4,9          | 1,9        |
| <b>Zusammen</b>    | <b>715,3</b>   | <b>100</b> | <b>51,6</b>  | <b>100</b> | <b>73,5</b>  | <b>100</b> | <b>114,1</b> | <b>100</b> | <b>220,2</b> | <b>100</b> | <b>255,9</b> | <b>100</b> |

### 3 Stimmabgabe nach Geschlecht und Altersgruppen in den Ländern 2009

#### 3.2 Gültige Zweitstimmen

| Partei                | Insgesamt      |            | Davon Wähler im Alter von ... bis unter ... Jahren |            |              |            |              |            |              |            |              |            |
|-----------------------|----------------|------------|--|------------|--------------|------------|--------------|------------|--------------|------------|--------------|------------|
|                       |                |            | 18 – 25  |            | 25 – 35      |            | 35 – 45      |            | 45 – 60      |            | 60 und mehr  |            |
|                       | 1 000          | %          | 1 000  | %          | 1 000        | %          | 1 000        | %          | 1 000        | %          | 1 000        | %          |
| <b>Sachsen-Anhalt</b> |                |            |  |            |              |            |              |            |              |            |              |            |
| Insgesamt             |                |            |  |            |              |            |              |            |              |            |              |            |
| SPD                   | 202,9          | 16,9       | 11,9   | 13,9       | 14,3         | 11,9       | 23,7         | 12,7       | 51,4         | 13,8       | 101,5        | 23,2       |
| CDU                   | 362,3          | 30,1       | 21,6   | 25,2       | 35,3         | 29,4       | 54,5         | 29,1       | 105,1        | 28,2       | 145,9        | 33,3       |
| FDP                   | 124,2          | 10,3       | 10,5   | 12,3       | 19,9         | 16,5       | 23,9         | 12,8       | 38,8         | 10,4       | 31,1         | 7,1        |
| DIE LINKE             | 389,5          | 32,4       | 20,4   | 23,8       | 28,4         | 23,7       | 58,7         | 31,4       | 143,6        | 38,6       | 138,3        | 31,6       |
| GRÜNE                 | 61,7           | 5,1        | 6,9  | 8,1        | 8,9          | 7,4        | 13,1         | 7,0        | 18,4         | 4,9        | 14,4         | 3,3        |
| CSU                   | –              | –          | –  | –          | –            | –          | –            | –          | –            | –          | –            | –          |
| Sonstige              | 62,1           | 5,2        | 14,3   | 16,7       | 13,3         | 11,1       | 13,1         | 7,0        | 14,6         | 3,9        | 6,8          | 1,6        |
| <b>Zusammen</b>       | <b>1 202,7</b> | <b>100</b> | <b>85,7</b>  | <b>100</b> | <b>120,1</b> | <b>100</b> | <b>186,9</b> | <b>100</b> | <b>371,9</b> | <b>100</b> | <b>438,1</b> | <b>100</b> |
| Männer                |                |            |  |            |              |            |              |            |              |            |              |            |
| SPD                   | 98,1           | 16,9       | 6,2  | 13,9       | 7,3          | 11,7       | 12,0         | 12,9       | 26,1         | 14,3       | 46,6         | 23,4       |
| CDU                   | 155,6          | 26,8       | 9,7  | 21,6       | 16,7         | 26,8       | 24,4         | 26,4       | 46,1         | 25,2       | 58,7         | 29,5       |
| FDP                   | 63,0           | 10,8       | 6,2  | 13,7       | 10,9         | 17,5       | 13,0         | 14,1       | 19,5         | 10,7       | 13,4         | 6,7        |
| DIE LINKE             | 196,9          | 33,9       | 9,8  | 21,9       | 14,1         | 22,6       | 28,6         | 30,9       | 73,9         | 40,5       | 70,5         | 35,5       |
| GRÜNE                 | 25,3           | 4,4        | 2,7  | 6,0        | 3,9          | 6,2        | 5,9          | 6,4        | 7,3          | 4,0        | 5,5          | 2,7        |
| CSU                   | –              | –          | –  | –          | –            | –          | –            | –          | –            | –          | –            | –          |
| Sonstige              | 42,0           | 7,2        | 10,3   | 22,9       | 9,4          | 15,1       | 8,5          | 9,2        | 9,7          | 5,3        | 4,1          | 2,1        |
| <b>Zusammen</b>       | <b>581,0</b>   | <b>100</b> | <b>45,0</b>  | <b>100</b> | <b>62,3</b>  | <b>100</b> | <b>92,4</b>  | <b>100</b> | <b>182,6</b> | <b>100</b> | <b>198,7</b> | <b>100</b> |
| Frauen                |                |            |  |            |              |            |              |            |              |            |              |            |
| SPD                   | 104,7          | 16,8       | 5,7  | 14,0       | 7,0          | 12,1       | 11,8         | 12,5       | 25,3         | 13,4       | 54,9         | 22,9       |
| CDU                   | 206,7          | 33,2       | 11,8   | 29,1       | 18,7         | 32,2       | 30,0         | 31,7       | 59,0         | 31,2       | 87,2         | 36,4       |
| FDP                   | 61,2           | 9,9        | 4,3  | 10,7       | 9,0          | 15,5       | 10,9         | 11,6       | 19,3         | 10,2       | 17,7         | 7,4        |
| DIE LINKE             | 192,6          | 31,0       | 10,6   | 26,0       | 14,4         | 24,8       | 30,1         | 31,9       | 69,7         | 36,8       | 67,8         | 28,3       |
| GRÜNE                 | 36,4           | 5,9        | 4,2  | 10,4       | 5,0          | 8,7        | 7,1          | 7,5        | 11,1         | 5,9        | 9,0          | 3,8        |
| CSU                   | –              | –          | –  | –          | –            | –          | –            | –          | –            | –          | –            | –          |
| Sonstige              | 20,0           | 3,2        | 4,0  | 9,9        | 3,8          | 6,6        | 4,6          | 4,8        | 4,9          | 2,6        | 2,7          | 1,1        |
| <b>Zusammen</b>       | <b>621,7</b>   | <b>100</b> | <b>40,7</b>  | <b>100</b> | <b>57,8</b>  | <b>100</b> | <b>94,6</b>  | <b>100</b> | <b>189,3</b> | <b>100</b> | <b>239,3</b> | <b>100</b> |
| <b>Berlin</b>         |                |            |  |            |              |            |              |            |              |            |              |            |
| Insgesamt             |                |            |  |            |              |            |              |            |              |            |              |            |
| SPD                   | 348,1          | 20,2       | 25,6   | 18,7       | 50,7         | 18,5       | 52,1         | 17,6       | 83,9         | 18,3       | 135,8        | 24,4       |
| CDU                   | 393,2          | 22,8       | 22,6   | 16,5       | 46,6         | 17,0       | 55,0         | 18,6       | 89,3         | 19,4       | 179,7        | 32,3       |
| FDP                   | 198,5          | 11,5       | 13,9   | 10,2       | 31,9         | 11,6       | 36,2         | 12,2       | 53,1         | 11,5       | 63,4         | 11,4       |
| DIE LINKE             | 348,7          | 20,2       | 23,9   | 17,5       | 46,5         | 16,9       | 51,3         | 17,3       | 113,3        | 24,6       | 113,7        | 20,4       |
| GRÜNE                 | 299,5          | 17,4       | 29,6   | 21,6       | 64,7         | 23,6       | 73,3         | 24,8       | 86,5         | 18,8       | 45,5         | 8,2        |
| CSU                   | –              | –          | –  | –          | –            | –          | –            | –          | –            | –          | –            | –          |
| Sonstige              | 135,4          | 7,9        | 21,3   | 15,5       | 34,0         | 12,4       | 28,2         | 9,5        | 33,7         | 7,3        | 18,4         | 3,3        |
| <b>Zusammen</b>       | <b>1 723,4</b> | <b>100</b> | <b>136,8</b>                                       | <b>100</b> | <b>274,3</b> | <b>100</b> | <b>296,0</b> | <b>100</b> | <b>459,8</b> | <b>100</b> | <b>556,4</b> | <b>100</b> |
| Männer                |                |            |  |            |              |            |              |            |              |            |              |            |
| SPD                   | 165,8          | 20,1       | 13,1   | 19,5       | 24,3         | 18,1       | 25,8         | 17,1       | 40,9         | 18,2       | 61,8         | 24,8       |
| CDU                   | 172,6          | 20,9       | 9,8  | 14,7       | 21,3         | 15,9       | 26,1         | 17,3       | 40,3         | 17,9       | 75,1         | 30,2       |
| FDP                   | 104,5          | 12,7       | 8,0  | 11,9       | 17,8         | 13,3       | 21,7         | 14,4       | 28,0         | 12,4       | 29,1         | 11,7       |
| DIE LINKE             | 175,1          | 21,2       | 11,4   | 17,1       | 22,4         | 16,8       | 27,0         | 17,9       | 58,8         | 26,2       | 55,4         | 22,3       |
| GRÜNE                 | 129,5          | 15,7       | 11,9   | 17,7       | 27,1         | 20,3       | 33,8         | 22,4       | 38,6         | 17,2       | 18,1         | 7,3        |
| CSU                   | –              | –          | –  | –          | –            | –          | –            | –          | –            | –          | –            | –          |
| Sonstige              | 78,4           | 9,5        | 12,8   | 19,2       | 21,1         | 15,7       | 16,6         | 11,0       | 18,3         | 8,2        | 9,5          | 3,8        |
| <b>Zusammen</b>       | <b>825,9</b>   | <b>100</b> | <b>67,0</b>  | <b>100</b> | <b>134,0</b> | <b>100</b> | <b>151,0</b> | <b>100</b> | <b>224,8</b> | <b>100</b> | <b>249,1</b> | <b>100</b> |
| Frauen                |                |            |  |            |              |            |              |            |              |            |              |            |
| SPD                   | 182,3          | 20,3       | 12,5   | 17,9       | 26,4         | 18,8       | 26,3         | 18,1       | 43,1         | 18,3       | 74,0         | 24,1       |
| CDU                   | 220,6          | 24,6       | 12,8   | 18,3       | 25,3         | 18,0       | 28,9         | 19,9       | 49,1         | 20,9       | 104,6        | 34,0       |
| FDP                   | 94,0           | 10,5       | 5,9  | 8,5        | 14,1         | 10,1       | 14,5         | 10,0       | 25,1         | 10,7       | 34,3         | 11,2       |
| DIE LINKE             | 173,5          | 19,3       | 12,5   | 17,9       | 24,0         | 17,1       | 24,3         | 16,8       | 54,5         | 23,2       | 58,2         | 18,9       |
| GRÜNE                 | 170,1          | 18,9       | 17,7   | 25,4       | 37,6         | 26,8       | 39,5         | 27,2       | 47,9         | 20,4       | 27,4         | 8,9        |
| CSU                   | –              | –          | –  | –          | –            | –          | –            | –          | –            | –          | –            | –          |
| Sonstige              | 57,1           | 6,4        | 8,4  | 12,0       | 12,9         | 9,2        | 11,5         | 8,0        | 15,4         | 6,5        | 8,8          | 2,9        |
| <b>Zusammen</b>       | <b>897,5</b>   | <b>100</b> | <b>69,8</b>  | <b>100</b> | <b>140,3</b> | <b>100</b> | <b>145,0</b> | <b>100</b> | <b>235,1</b> | <b>100</b> | <b>307,4</b> | <b>100</b> |

### 3 Stimmabgabe nach Geschlecht und Altersgruppen in den Ländern 2009

#### 3.2 Gültige Zweitstimmen

| Partei                     | Insgesamt      |            | Davon Wähler im Alter von ... bis unter ... Jahren |            |                |            |                |            |                |            |                |            |
|----------------------------|----------------|------------|--|------------|----------------|------------|----------------|------------|----------------|------------|----------------|------------|
|                            |                |            | 18 – 25  |            | 25 – 35        |            | 35 – 45        |            | 45 – 60        |            | 60 und mehr    |            |
|                            | 1 000          | %          | 1 000  | %          | 1 000          | %          | 1 000          | %          | 1 000          | %          | 1 000          | %          |
| <b>Nordrhein-Westfalen</b> |                |            |  |            |                |            |                |            |                |            |                |            |
| Insgesamt                  |                |            |  |            |                |            |                |            |                |            |                |            |
| SPD                        | 2 679,0        | 28,5       | 173,6  | 22,7       | 227,2          | 21,4       | 421,6          | 25,9       | 813,0          | 30,2       | 1 043,6        | 32,2       |
| CDU                        | 3 111,5        | 33,1       | 198,4  | 26,0       | 304,4          | 28,6       | 471,3          | 29,0       | 762,9          | 28,3       | 1 374,5        | 42,4       |
| FDP                        | 1 394,6        | 14,9       | 117,0  | 15,3       | 195,3          | 18,4       | 273,1          | 16,8       | 394,0          | 14,6       | 415,1          | 12,8       |
| DIE LINKE                  | 789,8          | 8,4        | 60,6   | 7,9        | 90,8           | 8,5        | 142,0          | 8,7        | 300,6          | 11,2       | 195,8          | 6,0        |
| GRÜNE                      | 945,8          | 10,1       | 113,4  | 14,9       | 144,0          | 13,5       | 224,2          | 13,8       | 320,6          | 11,9       | 143,7          | 4,4        |
| CSU                        | –              | –          | –  | –          | –              | –          | –              | –          | –              | –          | –              | –          |
| Sonstige                   | 468,8          | 5,0        | 100,4  | 13,2       | 101,5          | 9,5        | 93,2           | 5,7        | 102,3          | 3,8        | 71,4           | 2,2        |
| <b>Zusammen</b>            | <b>9 389,4</b> | <b>100</b> | <b>763,4</b>                                       | <b>100</b> | <b>1 063,3</b> | <b>100</b> | <b>1 625,3</b> | <b>100</b> | <b>2 693,4</b> | <b>100</b> | <b>3 244,0</b> | <b>100</b> |
| Männer                     |                |            |  |            |                |            |                |            |                |            |                |            |
| SPD                        | 1 290,5        | 28,5       | 87,1   | 22,3       | 108,6          | 20,5       | 208,8          | 25,8       | 413,9          | 31,0       | 472,1          | 32,4       |
| CDU                        | 1 365,5        | 30,2       | 93,6   | 23,9       | 137,1          | 25,9       | 216,6          | 26,8       | 348,3          | 26,1       | 569,9          | 39,1       |
| FDP                        | 742,8          | 16,4       | 68,5   | 17,5       | 110,6          | 20,9       | 154,5          | 19,1       | 205,5          | 15,4       | 203,7          | 14,0       |
| DIE LINKE                  | 451,0          | 10,0       | 29,3   | 7,5        | 48,1           | 9,1        | 80,9           | 10,0       | 175,8          | 13,2       | 116,9          | 8,0        |
| GRÜNE                      | 406,8          | 9,0        | 46,8   | 11,9       | 60,6           | 11,4       | 95,8           | 11,8       | 142,4          | 10,7       | 61,2           | 4,2        |
| CSU                        | –              | –          | –  | –          | –              | –          | –              | –          | –              | –          | –              | –          |
| Sonstige                   | 268,9          | 5,9        | 66,3   | 16,9       | 64,7           | 12,2       | 52,8           | 6,5        | 50,6           | 3,8        | 34,6           | 2,4        |
| <b>Zusammen</b>            | <b>4 525,5</b> | <b>100</b> | <b>391,7</b>                                       | <b>100</b> | <b>529,6</b>   | <b>100</b> | <b>809,4</b>   | <b>100</b> | <b>1 336,5</b> | <b>100</b> | <b>1 458,4</b> | <b>100</b> |
| Frauen                     |                |            |  |            |                |            |                |            |                |            |                |            |
| SPD                        | 1 388,4        | 28,5       | 86,5   | 23,3       | 118,7          | 22,2       | 212,8          | 26,1       | 399,0          | 29,4       | 571,5          | 32,0       |
| CDU                        | 1 746,0        | 35,9       | 104,8  | 28,2       | 167,3          | 31,4       | 254,6          | 31,2       | 414,7          | 30,6       | 804,6          | 45,1       |
| FDP                        | 651,8          | 13,4       | 48,5   | 13,1       | 84,7           | 15,9       | 118,6          | 14,5       | 188,6          | 13,9       | 211,4          | 11,8       |
| DIE LINKE                  | 338,8          | 7,0        | 31,3   | 8,4        | 42,8           | 8,0        | 61,1           | 7,5        | 124,8          | 9,2        | 78,9           | 4,4        |
| GRÜNE                      | 539,0          | 11,1       | 66,6   | 17,9       | 83,4           | 15,6       | 128,3          | 15,7       | 178,2          | 13,1       | 82,5           | 4,6        |
| CSU                        | –              | –          | –  | –          | –              | –          | –              | –          | –              | –          | –              | –          |
| Sonstige                   | 199,9          | 4,1        | 34,1   | 9,2        | 36,9           | 6,9        | 40,4           | 5,0        | 51,7           | 3,8        | 36,8           | 2,1        |
| <b>Zusammen</b>            | <b>4 863,9</b> | <b>100</b> | <b>371,7</b>                                       | <b>100</b> | <b>533,7</b>   | <b>100</b> | <b>815,9</b>   | <b>100</b> | <b>1 357,0</b> | <b>100</b> | <b>1 785,6</b> | <b>100</b> |
| <b>Sachsen</b>             |                |            |  |            |                |            |                |            |                |            |                |            |
| Insgesamt                  |                |            |  |            |                |            |                |            |                |            |                |            |
| SPD                        | 328,8          | 14,6       | 22,2   | 12,6       | 31,8           | 11,4       | 38,1           | 11,3       | 77,4           | 12,4       | 159,3          | 19,1       |
| CDU                        | 800,9          | 35,6       | 49,0   | 27,8       | 87,8           | 31,4       | 117,4          | 34,8       | 206,0          | 33,0       | 340,7          | 40,8       |
| FDP                        | 299,1          | 13,3       | 34,3   | 19,5       | 58,6           | 21,0       | 55,6           | 16,5       | 85,3           | 13,7       | 65,3           | 7,8        |
| DIE LINKE                  | 551,5          | 24,5       | 32,5   | 18,5       | 46,9           | 16,8       | 73,1           | 21,7       | 178,4          | 28,6       | 220,5          | 26,4       |
| GRÜNE                      | 151,3          | 6,7        | 20,3   | 11,5       | 33,9           | 12,1       | 31,3           | 9,3        | 38,4           | 6,2        | 27,3           | 3,3        |
| CSU                        | –              | –          | –  | –          | –              | –          | –              | –          | –              | –          | –              | –          |
| Sonstige                   | 120,8          | 5,4        | 17,8   | 10,1       | 20,6           | 7,4        | 21,9           | 6,5        | 38,7           | 6,2        | 21,8           | 2,6        |
| <b>Zusammen</b>            | <b>2 252,4</b> | <b>100</b> | <b>176,2</b>                                       | <b>100</b> | <b>279,7</b>   | <b>100</b> | <b>337,4</b>   | <b>100</b> | <b>624,3</b>   | <b>100</b> | <b>834,8</b>   | <b>100</b> |
| Männer                     |                |            |  |            |                |            |                |            |                |            |                |            |
| SPD                        | 162,7          | 14,8       | 12,4   | 13,0       | 17,0           | 11,6       | 19,1           | 11,0       | 37,8           | 12,3       | 76,4           | 20,2       |
| CDU                        | 349,0          | 31,8       | 23,5   | 24,9       | 41,5           | 28,4       | 55,3           | 32,0       | 94,5           | 30,8       | 134,1          | 35,5       |
| FDP                        | 155,8          | 14,2       | 20,6   | 21,8       | 32,9           | 22,5       | 30,7           | 17,8       | 41,8           | 13,6       | 29,8           | 7,9        |
| DIE LINKE                  | 282,4          | 25,7       | 16,6   | 17,6       | 24,8           | 16,9       | 38,3           | 22,1       | 90,5           | 29,5       | 112,1          | 29,7       |
| GRÜNE                      | 69,0           | 6,3        | 9,4  | 9,9        | 16,4           | 11,2       | 14,9           | 8,6        | 17,4           | 5,7        | 11,0           | 2,9        |
| CSU                        | –              | –          | –  | –          | –              | –          | –              | –          | –              | –          | –              | –          |
| Sonstige                   | 79,8           | 7,3        | 12,2   | 12,9       | 13,8           | 9,4        | 14,6           | 8,4        | 25,1           | 8,2        | 14,1           | 3,7        |
| <b>Zusammen</b>            | <b>1 098,6</b> | <b>100</b> | <b>94,7</b>  | <b>100</b> | <b>146,4</b>   | <b>100</b> | <b>172,8</b>   | <b>100</b> | <b>307,2</b>   | <b>100</b> | <b>377,5</b>   | <b>100</b> |
| Frauen                     |                |            |  |            |                |            |                |            |                |            |                |            |
| SPD                        | 166,0          | 14,4       | 9,8  | 12,0       | 14,8           | 11,1       | 19,0           | 11,5       | 39,6           | 12,5       | 82,9           | 18,1       |
| CDU                        | 451,9          | 39,2       | 25,5   | 31,2       | 46,3           | 34,7       | 62,1           | 37,8       | 111,5          | 35,1       | 206,6          | 45,2       |
| FDP                        | 143,4          | 12,4       | 13,7   | 16,8       | 25,7           | 19,3       | 24,8           | 15,1       | 43,5           | 13,7       | 35,6           | 7,8        |
| DIE LINKE                  | 269,1          | 23,3       | 15,9   | 19,5       | 22,1           | 16,6       | 34,8           | 21,1       | 87,9           | 27,7       | 108,4          | 23,7       |
| GRÜNE                      | 82,3           | 7,1        | 11,0   | 13,5       | 17,6           | 13,2       | 16,5           | 10,0       | 21,0           | 6,6        | 16,3           | 3,6        |
| CSU                        | –              | –          | –  | –          | –              | –          | –              | –          | –              | –          | –              | –          |
| Sonstige                   | 41,0           | 3,6        | 5,6  | 6,9        | 6,8            | 5,1        | 7,3            | 4,5        | 13,6           | 4,3        | 7,7            | 1,7        |
| <b>Zusammen</b>            | <b>1 153,8</b> | <b>100</b> | <b>81,5</b>  | <b>100</b> | <b>133,2</b>   | <b>100</b> | <b>164,5</b>   | <b>100</b> | <b>317,1</b>   | <b>100</b> | <b>457,3</b>   | <b>100</b> |

### 3 Stimmabgabe nach Geschlecht und Altersgruppen in den Ländern 2009

#### 3.2 Gültige Zweitstimmen

| Partei           | Insgesamt      |            | Davon Wähler im Alter von ... bis unter ... Jahren |            |              |            |              |            |              |            |                |            |
|------------------|----------------|------------|--|------------|--------------|------------|--------------|------------|--------------|------------|----------------|------------|
|                  |                |            | 18 – 25  |            | 25 – 35      |            | 35 – 45      |            | 45 – 60      |            | 60 und mehr    |            |
|                  | 1 000          | %          | 1 000  | %          | 1 000        | %          | 1 000        | %          | 1 000        | %          | 1 000          | %          |
| <b>Hessen</b>    |                |            |  |            |              |            |              |            |              |            |                |            |
| Insgesamt        |                |            |  |            |              |            |              |            |              |            |                |            |
| SPD              | 812,7          | 25,6       | 48,8   | 19,9       | 67,4         | 19,2       | 118,3        | 21,6       | 236,6        | 26,2       | 341,6          | 30,2       |
| CDU              | 1 022,8        | 32,2       | 58,1   | 23,7       | 96,1         | 27,3       | 152,9        | 28,0       | 247,9        | 27,4       | 467,8          | 41,4       |
| FDP              | 527,4          | 16,6       | 38,7   | 15,8       | 70,4         | 20,1       | 100,9        | 18,5       | 145,6        | 16,1       | 171,7          | 15,2       |
| DIE LINKE        | 271,5          | 8,5        | 22,8   | 9,3        | 31,0         | 8,8        | 48,4         | 8,9        | 102,2        | 11,3       | 67,0           | 5,9        |
| GRÜNE            | 381,9          | 12,0       | 43,6   | 17,7       | 53,2         | 15,1       | 91,6         | 16,8       | 133,0        | 14,7       | 60,7           | 5,4        |
| CSU              | –              | –          | –  | –          | –            | –          | –            | –          | –            | –          | –              | –          |
| Sonstige         | 161,2          | 5,1        | 33,6   | 13,7       | 33,2         | 9,5        | 34,5         | 6,3        | 38,7         | 4,3        | 21,1           | 1,9        |
| <b>Zusammen</b>  | <b>3 177,6</b> | <b>100</b> | <b>245,7</b>                                       | <b>100</b> | <b>351,3</b> | <b>100</b> | <b>546,7</b> | <b>100</b> | <b>904,0</b> | <b>100</b> | <b>1 129,9</b> | <b>100</b> |
| <b>Männer</b>    |                |            |  |            |              |            |              |            |              |            |                |            |
| SPD              | 392,2          | 25,4       | 24,8   | 19,7       | 32,3         | 18,4       | 59,7         | 21,8       | 121,0        | 26,7       | 154,4          | 29,8       |
| CDU              | 455,0          | 29,4       | 27,2   | 21,6       | 43,9         | 25,0       | 68,7         | 25,1       | 113,6        | 25,1       | 201,6          | 38,9       |
| FDP              | 281,7          | 18,2       | 23,0   | 18,3       | 38,9         | 22,1       | 58,9         | 21,5       | 76,4         | 16,9       | 84,4           | 16,3       |
| DIE LINKE        | 157,1          | 10,2       | 11,2   | 8,9        | 16,5         | 9,4        | 27,6         | 10,1       | 60,4         | 13,3       | 41,5           | 8,0        |
| GRÜNE            | 162,5          | 10,5       | 16,7   | 13,3       | 23,1         | 13,1       | 38,1         | 13,9       | 60,1         | 13,3       | 24,5           | 4,7        |
| CSU              | –              | –          | –  | –          | –            | –          | –            | –          | –            | –          | –              | –          |
| Sonstige         | 98,0           | 6,3        | 22,7   | 18,1       | 21,2         | 12,0       | 21,2         | 7,7        | 21,1         | 4,7        | 11,8           | 2,3        |
| <b>Zusammen</b>  | <b>1 546,5</b> | <b>100</b> | <b>125,7</b>                                       | <b>100</b> | <b>175,9</b> | <b>100</b> | <b>274,2</b> | <b>100</b> | <b>452,5</b> | <b>100</b> | <b>518,2</b>   | <b>100</b> |
| <b>Frauen</b>    |                |            |  |            |              |            |              |            |              |            |                |            |
| SPD              | 420,5          | 25,8       | 24,0   | 20,0       | 35,0         | 20,0       | 58,7         | 21,5       | 115,6        | 25,6       | 187,2          | 30,6       |
| CDU              | 567,8          | 34,8       | 31,0   | 25,8       | 52,2         | 29,7       | 84,2         | 30,9       | 134,4        | 29,8       | 266,1          | 43,5       |
| FDP              | 245,7          | 15,1       | 15,7   | 13,1       | 31,5         | 18,0       | 42,0         | 15,4       | 69,2         | 15,3       | 87,3           | 14,3       |
| DIE LINKE        | 114,4          | 7,0        | 11,6   | 9,7        | 14,6         | 8,3        | 20,9         | 7,7        | 41,8         | 9,3        | 25,5           | 4,2        |
| GRÜNE            | 219,5          | 13,5       | 26,8   | 22,4       | 30,1         | 17,1       | 53,5         | 19,6       | 72,9         | 16,1       | 36,2           | 5,9        |
| CSU              | –              | –          | –  | –          | –            | –          | –            | –          | –            | –          | –              | –          |
| Sonstige         | 63,2           | 3,9        | 10,9   | 9,1        | 12,0         | 6,9        | 13,3         | 4,9        | 17,7         | 3,9        | 9,3            | 1,5        |
| <b>Zusammen</b>  | <b>1 631,1</b> | <b>100</b> | <b>120,0</b>                                       | <b>100</b> | <b>175,4</b> | <b>100</b> | <b>272,5</b> | <b>100</b> | <b>451,5</b> | <b>100</b> | <b>611,7</b>   | <b>100</b> |
| <b>Thüringen</b> |                |            |  |            |              |            |              |            |              |            |                |            |
| Insgesamt        |                |            |  |            |              |            |              |            |              |            |                |            |
| SPD              | 216,6          | 17,6       | 12,0   | 12,5       | 15,6         | 11,2       | 25,2         | 13,9       | 56,2         | 15,4       | 107,6          | 23,9       |
| CDU              | 383,8          | 31,2       | 24,4   | 25,4       | 40,8         | 29,3       | 54,4         | 30,1       | 106,1        | 29,0       | 158,0          | 35,1       |
| FDP              | 120,6          | 9,8        | 12,0   | 12,5       | 21,7         | 15,6       | 23,5         | 13,0       | 35,8         | 9,8        | 27,6           | 6,1        |
| DIE LINKE        | 354,9          | 28,8       | 20,3   | 21,2       | 30,3         | 21,8       | 47,7         | 26,4       | 125,3        | 34,3       | 131,2          | 29,2       |
| GRÜNE            | 73,8           | 6,0        | 8,3  | 8,7        | 11,8         | 8,5        | 15,3         | 8,4        | 22,0         | 6,0        | 16,5           | 3,7        |
| CSU              | –              | –          | –  | –          | –            | –          | –            | –          | –            | –          | –              | –          |
| Sonstige         | 82,1           | 6,7        | 18,8   | 19,6       | 19,0         | 13,6       | 14,8         | 8,2        | 20,4         | 5,6        | 9,1            | 2,0        |
| <b>Zusammen</b>  | <b>1 231,8</b> | <b>100</b> | <b>95,9</b>  | <b>100</b> | <b>139,3</b> | <b>100</b> | <b>180,9</b> | <b>100</b> | <b>365,8</b> | <b>100</b> | <b>449,9</b>   | <b>100</b> |
| <b>Männer</b>    |                |            |  |            |              |            |              |            |              |            |                |            |
| SPD              | 102,1          | 17,1       | 6,1  | 12,2       | 7,7          | 10,4       | 12,5         | 13,8       | 27,5         | 15,1       | 48,3           | 24,0       |
| CDU              | 167,2          | 27,9       | 11,7   | 23,3       | 19,0         | 25,7       | 25,9         | 28,5       | 49,7         | 27,2       | 60,9           | 30,3       |
| FDP              | 63,1           | 10,5       | 6,7  | 13,4       | 12,9         | 17,5       | 12,9         | 14,2       | 18,2         | 10,0       | 12,3           | 6,1        |
| DIE LINKE        | 180,8          | 30,2       | 9,7  | 19,3       | 15,3         | 20,7       | 23,8         | 26,2       | 64,3         | 35,2       | 67,8           | 33,7       |
| GRÜNE            | 31,2           | 5,2        | 3,5  | 6,9        | 5,5          | 7,5        | 5,9          | 6,5        | 10,2         | 5,6        | 6,1            | 3,0        |
| CSU              | –              | –          | –  | –          | –            | –          | –            | –          | –            | –          | –              | –          |
| Sonstige         | 54,1           | 9,0        | 12,5   | 25,0       | 13,4         | 18,1       | 9,9          | 10,9       | 12,7         | 7,0        | 5,5            | 2,7        |
| <b>Zusammen</b>  | <b>598,4</b>   | <b>100</b> | <b>50,3</b>  | <b>100</b> | <b>73,7</b>  | <b>100</b> | <b>90,8</b>  | <b>100</b> | <b>182,6</b> | <b>100</b> | <b>201,0</b>   | <b>100</b> |
| <b>Frauen</b>    |                |            |  |            |              |            |              |            |              |            |                |            |
| SPD              | 114,5          | 18,1       | 5,9  | 12,9       | 7,9          | 12,0       | 12,7         | 14,1       | 28,7         | 15,7       | 59,3           | 23,8       |
| CDU              | 216,6          | 34,2       | 12,7   | 27,8       | 21,9         | 33,3       | 28,5         | 31,6       | 56,4         | 30,8       | 97,1           | 39,0       |
| FDP              | 57,6           | 9,1        | 5,3  | 11,5       | 8,9          | 13,5       | 10,7         | 11,9       | 17,5         | 9,6        | 15,3           | 6,1        |
| DIE LINKE        | 174,1          | 27,5       | 10,6   | 23,3       | 15,1         | 23,0       | 23,9         | 26,6       | 61,1         | 33,3       | 63,4           | 25,5       |
| GRÜNE            | 42,7           | 6,7        | 4,9  | 10,7       | 6,3          | 9,5        | 9,4          | 10,4       | 11,8         | 6,5        | 10,3           | 4,1        |
| CSU              | –              | –          | –  | –          | –            | –          | –            | –          | –            | –          | –              | –          |
| Sonstige         | 28,0           | 4,4        | 6,3  | 13,8       | 5,6          | 8,6        | 4,9          | 5,4        | 7,6          | 4,2        | 3,5            | 1,4        |
| <b>Zusammen</b>  | <b>633,4</b>   | <b>100</b> | <b>45,6</b>  | <b>100</b> | <b>65,6</b>  | <b>100</b> | <b>90,1</b>  | <b>100</b> | <b>183,2</b> | <b>100</b> | <b>248,9</b>   | <b>100</b> |



### 3 Stimmabgabe nach Geschlecht und Altersgruppen in den Ländern 2009

#### 3.2 Gültige Zweitstimmen

| Partei                 | Insgesamt      |            | Davon Wähler im Alter von ... bis unter ... Jahren |            |              |            |                |            |                |            |                |            |
|------------------------|----------------|------------|--|------------|--------------|------------|----------------|------------|----------------|------------|----------------|------------|
|                        |                |            | 18 – 25  |            | 25 – 35      |            | 35 – 45        |            | 45 – 60        |            | 60 und mehr    |            |
|                        | 1 000          | %          | 1 000  | %          | 1 000        | %          | 1 000          | %          | 1 000          | %          | 1 000          | %          |
| <b>Rheinland-Pfalz</b> |                |            |  |            |              |            |                |            |                |            |                |            |
| Insgesamt              |                |            |  |            |              |            |                |            |                |            |                |            |
| SPD                    | 521,0          | 23,8       | 32,6   | 18,2       | 37,8         | 16,6       | 76,0           | 20,6       | 164,0          | 24,6       | 210,5          | 28,1       |
| CDU                    | 767,5          | 35,0       | 49,3   | 27,5       | 71,8         | 31,6       | 112,2          | 30,4       | 201,8          | 30,2       | 332,4          | 44,3       |
| FDP                    | 364,7          | 16,6       | 30,4   | 17,0       | 47,4         | 20,9       | 68,8           | 18,7       | 112,3          | 16,8       | 105,7          | 14,1       |
| DIE LINKE              | 205,2          | 9,4        | 15,7   | 8,8        | 20,0         | 8,8        | 35,9           | 9,7        | 82,4           | 12,3       | 51,1           | 6,8        |
| GRÜNE                  | 212,0          | 9,7        | 26,5   | 14,8       | 24,3         | 10,7       | 49,1           | 13,3       | 77,2           | 11,6       | 34,8           | 4,6        |
| CSU                    | –              | –          | –  | –          | –            | –          | –              | –          | –              | –          | –              | –          |
| Sonstige               | 122,8          | 5,6        | 24,8   | 13,8       | 26,0         | 11,4       | 26,9           | 7,3        | 30,1           | 4,5        | 15,0           | 2,0        |
| <b>Zusammen</b>        | <b>2 193,1</b> | <b>100</b> | <b>179,3</b>                                       | <b>100</b> | <b>227,3</b> | <b>100</b> | <b>368,9</b>   | <b>100</b> | <b>667,9</b>   | <b>100</b> | <b>749,6</b>   | <b>100</b> |
| Männer                 |                |            |  |            |              |            |                |            |                |            |                |            |
| SPD                    | 255,7          | 23,9       | 16,6   | 18,1       | 18,1         | 15,8       | 38,1           | 20,9       | 84,5           | 25,2       | 98,5           | 28,5       |
| CDU                    | 337,3          | 31,5       | 23,0   | 25,1       | 32,6         | 28,5       | 50,2           | 27,5       | 92,9           | 27,7       | 138,5          | 40,1       |
| FDP                    | 195,3          | 18,3       | 16,9   | 18,5       | 27,3         | 23,9       | 37,9           | 20,7       | 59,3           | 17,7       | 53,9           | 15,6       |
| DIE LINKE              | 118,7          | 11,1       | 7,8  | 8,6        | 10,3         | 9,0        | 20,0           | 11,0       | 49,5           | 14,8       | 31,0           | 9,0        |
| GRÜNE                  | 89,7           | 8,4        | 10,4   | 11,4       | 10,0         | 8,8        | 20,7           | 11,4       | 33,0           | 9,8        | 15,5           | 4,5        |
| CSU                    | –              | –          | –  | –          | –            | –          | –              | –          | –              | –          | –              | –          |
| Sonstige               | 72,4           | 6,8        | 16,9   | 18,4       | 15,9         | 14,0       | 15,7           | 8,6        | 16,1           | 4,8        | 7,8            | 2,3        |
| <b>Zusammen</b>        | <b>1 069,1</b> | <b>100</b> | <b>91,7</b>  | <b>100</b> | <b>114,2</b> | <b>100</b> | <b>182,6</b>   | <b>100</b> | <b>335,4</b>   | <b>100</b> | <b>345,3</b>   | <b>100</b> |
| Frauen                 |                |            |  |            |              |            |                |            |                |            |                |            |
| SPD                    | 265,2          | 23,6       | 16,1   | 18,3       | 19,7         | 17,4       | 37,9           | 20,3       | 79,5           | 23,9       | 112,0          | 27,7       |
| CDU                    | 430,2          | 38,3       | 26,3   | 30,0       | 39,2         | 34,7       | 62,0           | 33,3       | 108,9          | 32,7       | 193,9          | 47,9       |
| FDP                    | 169,4          | 15,1       | 13,5   | 15,4       | 20,1         | 17,8       | 30,9           | 16,6       | 53,0           | 15,9       | 51,8           | 12,8       |
| DIE LINKE              | 86,5           | 7,7        | 7,8  | 9,0        | 9,7          | 8,6        | 15,9           | 8,5        | 32,9           | 9,9        | 20,1           | 5,0        |
| GRÜNE                  | 122,2          | 10,9       | 16,0   | 18,3       | 14,3         | 12,6       | 28,4           | 15,2       | 44,2           | 13,3       | 19,3           | 4,8        |
| CSU                    | –              | –          | –  | –          | –            | –          | –              | –          | –              | –          | –              | –          |
| Sonstige               | 50,4           | 4,5        | 7,9  | 9,0        | 10,1         | 8,9        | 11,2           | 6,0        | 14,0           | 4,2        | 7,2            | 1,8        |
| <b>Zusammen</b>        | <b>1 124,0</b> | <b>100</b> | <b>87,6</b>  | <b>100</b> | <b>113,1</b> | <b>100</b> | <b>186,4</b>   | <b>100</b> | <b>332,5</b>   | <b>100</b> | <b>404,3</b>   | <b>100</b> |
| <b>Bayern</b>          |                |            |  |            |              |            |                |            |                |            |                |            |
| Insgesamt              |                |            |  |            |              |            |                |            |                |            |                |            |
| SPD                    | 1 120,0        | 16,8       | 67,0   | 12,0       | 91,2         | 11,2       | 166,2          | 14,1       | 336,7          | 17,9       | 459,0          | 20,7       |
| CDU                    | –              | –          | –  | –          | –            | –          | –              | –          | –              | –          | –              | –          |
| FDP                    | 976,4          | 14,7       | 89,5   | 16,0       | 156,8        | 19,2       | 202,4          | 17,1       | 281,2          | 15,0       | 246,5          | 11,1       |
| DIE LINKE              | 429,4          | 6,5        | 33,7   | 6,0        | 49,1         | 6,0        | 76,9           | 6,5        | 164,8          | 8,8        | 104,9          | 4,7        |
| GRÜNE                  | 719,3          | 10,8       | 86,1   | 15,5       | 105,2        | 12,9       | 176,3          | 14,9       | 248,5          | 13,2       | 103,2          | 4,6        |
| CSU                    | 2 830,2        | 42,5       | 179,9  | 32,3       | 305,7        | 37,5       | 439,8          | 37,2       | 701,5          | 37,4       | 1 203,4        | 54,2       |
| Sonstige               | 576,8          | 8,7        | 101,3  | 18,2       | 107,6        | 13,2       | 120,9          | 10,2       | 145,4          | 7,7        | 101,6          | 4,6        |
| <b>Zusammen</b>        | <b>6 652,0</b> | <b>100</b> | <b>557,4</b>                                       | <b>100</b> | <b>815,6</b> | <b>100</b> | <b>1 182,6</b> | <b>100</b> | <b>1 878,0</b> | <b>100</b> | <b>2 218,4</b> | <b>100</b> |
| Männer                 |                |            |  |            |              |            |                |            |                |            |                |            |
| SPD                    | 553,9          | 17,0       | 33,9   | 11,8       | 43,6         | 10,6       | 83,8           | 14,1       | 176,5          | 18,6       | 216,2          | 21,2       |
| CDU                    | –              | –          | –  | –          | –            | –          | –              | –          | –              | –          | –              | –          |
| FDP                    | 537,5          | 16,5       | 52,2   | 18,2       | 88,0         | 21,3       | 113,0          | 19,0       | 156,7          | 16,5       | 127,5          | 12,5       |
| DIE LINKE              | 249,2          | 7,6        | 17,4   | 6,0        | 26,8         | 6,5        | 44,2           | 7,4        | 97,2           | 10,3       | 63,6           | 6,2        |
| GRÜNE                  | 303,4          | 9,3        | 33,1   | 11,5       | 43,4         | 10,5       | 75,0           | 12,6       | 108,2          | 11,4       | 43,8           | 4,3        |
| CSU                    | 1 301,8        | 39,9       | 87,2   | 30,3       | 148,8        | 36,1       | 214,8          | 36,2       | 334,4          | 35,3       | 516,6          | 50,7       |
| Sonstige               | 314,9          | 9,7        | 63,9   | 22,2       | 62,1         | 15,1       | 63,1           | 10,6       | 74,8           | 7,9        | 51,0           | 5,0        |
| <b>Zusammen</b>        | <b>3 260,7</b> | <b>100</b> | <b>287,6</b>                                       | <b>100</b> | <b>412,7</b> | <b>100</b> | <b>593,9</b>   | <b>100</b> | <b>947,9</b>   | <b>100</b> | <b>1 018,6</b> | <b>100</b> |
| Frauen                 |                |            |  |            |              |            |                |            |                |            |                |            |
| SPD                    | 566,1          | 16,7       | 33,1   | 12,3       | 47,5         | 11,8       | 82,4           | 14,0       | 160,2          | 17,2       | 242,8          | 20,2       |
| CDU                    | –              | –          | –  | –          | –            | –          | –              | –          | –              | –          | –              | –          |
| FDP                    | 438,9          | 12,9       | 37,2   | 13,8       | 68,8         | 17,1       | 89,5           | 15,2       | 124,4          | 13,4       | 118,9          | 9,9        |
| DIE LINKE              | 180,2          | 5,3        | 16,3   | 6,0        | 22,3         | 5,5        | 32,7           | 5,6        | 67,6           | 7,3        | 41,3           | 3,4        |
| GRÜNE                  | 415,8          | 12,3       | 53,0   | 19,7       | 61,8         | 15,3       | 101,4          | 17,2       | 140,3          | 15,1       | 59,4           | 5,0        |
| CSU                    | 1 528,4        | 45,1       | 92,7   | 34,4       | 156,9        | 38,9       | 225,0          | 38,2       | 367,1          | 39,5       | 686,7          | 57,2       |
| Sonstige               | 261,8          | 7,7        | 37,4   | 13,9       | 45,5         | 11,3       | 57,8           | 9,8        | 70,5           | 7,6        | 50,6           | 4,2        |
| <b>Zusammen</b>        | <b>3 391,3</b> | <b>100</b> | <b>269,8</b>                                       | <b>100</b> | <b>402,9</b> | <b>100</b> | <b>588,7</b>   | <b>100</b> | <b>930,1</b>   | <b>100</b> | <b>1 199,8</b> | <b>100</b> |

### 3 Stimmabgabe nach Geschlecht und Altersgruppen in den Ländern 2009

#### 3.2 Gültige Zweitstimmen

| Partei                   | Insgesamt      |            | Davon Wähler im Alter von ... bis unter ... Jahren |            |              |            |              |            |                |            |                |            |
|--------------------------|----------------|------------|--|------------|--------------|------------|--------------|------------|----------------|------------|----------------|------------|
|                          |                |            | 18 – 25  |            | 25 – 35      |            | 35 – 45      |            | 45 – 60        |            | 60 und mehr    |            |
|                          | 1 000          | %          | 1 000  | %          | 1 000        | %          | 1 000        | %          | 1 000          | %          | 1 000          | %          |
| <b>Baden-Württemberg</b> |                |            |  |            |              |            |              |            |                |            |                |            |
| Insgesamt                |                |            |  |            |              |            |              |            |                |            |                |            |
| SPD                      | 1 051,2        | 19,3       | 75,6   | 16,3       | 93,5         | 14,3       | 156,6        | 16,8       | 305,9          | 19,7       | 419,5          | 22,7       |
| CDU                      | 1 874,5        | 34,4       | 122,8  | 26,5       | 197,8        | 30,2       | 275,8        | 29,7       | 449,8          | 29,0       | 828,3          | 44,9       |
| FDP                      | 1 023,0        | 18,8       | 83,3   | 18,0       | 138,5        | 21,2       | 189,3        | 20,3       | 292,3          | 18,9       | 319,6          | 17,3       |
| DIE LINKE                | 389,6          | 7,2        | 28,0   | 6,0        | 43,4         | 6,6        | 62,1         | 6,7        | 153,1          | 9,9        | 103,0          | 5,6        |
| GRÜNE                    | 755,7          | 13,9       | 85,6   | 18,5       | 106,1        | 16,2       | 175,4        | 18,9       | 261,7          | 16,9       | 126,9          | 6,9        |
| CSU                      | –              | –          | –  | –          | –            | –          | –            | –          | –              | –          | –              | –          |
| Sonstige                 | 348,2          | 6,4        | 67,8   | 14,6       | 74,7         | 11,4       | 71,0         | 7,6        | 87,0           | 5,6        | 47,6           | 2,6        |
| <b>Zusammen</b>          | <b>5 442,1</b> | <b>100</b> | <b>463,1</b>                                       | <b>100</b> | <b>654,0</b> | <b>100</b> | <b>930,2</b> | <b>100</b> | <b>1 549,8</b> | <b>100</b> | <b>1 844,9</b> | <b>100</b> |
| Männer                   |                |            |  |            |              |            |              |            |                |            |                |            |
| SPD                      | 520,4          | 19,6       | 38,5   | 16,4       | 42,3         | 12,8       | 80,6         | 17,3       | 157,7          | 20,4       | 201,3          | 23,9       |
| CDU                      | 830,6          | 31,4       | 57,1   | 24,3       | 92,1         | 27,8       | 126,6        | 27,2       | 208,4          | 26,9       | 346,4          | 41,1       |
| FDP                      | 554,9          | 20,9       | 45,8   | 19,5       | 80,2         | 24,2       | 109,8        | 23,6       | 158,7          | 20,5       | 160,4          | 19,0       |
| DIE LINKE                | 222,1          | 8,4        | 13,3   | 5,7        | 23,5         | 7,1        | 34,2         | 7,4        | 89,7           | 11,6       | 61,3           | 7,3        |
| GRÜNE                    | 316,4          | 11,9       | 36,2   | 15,4       | 45,6         | 13,8       | 73,2         | 15,7       | 112,2          | 14,5       | 49,2           | 5,8        |
| CSU                      | –              | –          | –  | –          | –            | –          | –            | –          | –              | –          | –              | –          |
| Sonstige                 | 204,8          | 7,7        | 44,5   | 18,9       | 47,5         | 14,3       | 41,1         | 8,8        | 47,0           | 6,1        | 24,6           | 2,9        |
| <b>Zusammen</b>          | <b>2 649,3</b> | <b>100</b> | <b>235,5</b>                                       | <b>100</b> | <b>331,1</b> | <b>100</b> | <b>465,7</b> | <b>100</b> | <b>773,7</b>   | <b>100</b> | <b>843,2</b>   | <b>100</b> |
| Frauen                   |                |            |  |            |              |            |              |            |                |            |                |            |
| SPD                      | 530,8          | 19,0       | 37,1   | 16,3       | 51,3         | 15,9       | 76,0         | 16,4       | 148,1          | 19,1       | 218,2          | 21,8       |
| CDU                      | 1 043,8        | 37,4       | 65,6   | 28,8       | 105,7        | 32,7       | 149,2        | 32,1       | 241,4          | 31,1       | 481,9          | 48,1       |
| FDP                      | 468,0          | 16,8       | 37,5   | 16,5       | 58,3         | 18,0       | 79,4         | 17,1       | 133,6          | 17,2       | 159,2          | 15,9       |
| DIE LINKE                | 167,6          | 6,0        | 14,6   | 6,4        | 20,0         | 6,2        | 27,8         | 6,0        | 63,4           | 8,2        | 41,7           | 4,2        |
| GRÜNE                    | 439,2          | 15,7       | 49,4   | 21,7       | 60,5         | 18,7       | 102,2        | 22,0       | 149,5          | 19,3       | 77,7           | 7,8        |
| CSU                      | –              | –          | –  | –          | –            | –          | –            | –          | –              | –          | –              | –          |
| Sonstige                 | 143,4          | 5,1        | 23,3   | 10,3       | 27,3         | 8,4        | 29,9         | 6,4        | 40,0           | 5,2        | 23,0           | 2,3        |
| <b>Zusammen</b>          | <b>2 792,9</b> | <b>100</b> | <b>227,6</b>                                       | <b>100</b> | <b>322,9</b> | <b>100</b> | <b>464,5</b> | <b>100</b> | <b>776,1</b>   | <b>100</b> | <b>1 001,7</b> | <b>100</b> |
| <b>Saarland</b>          |                |            |  |            |              |            |              |            |                |            |                |            |
| Insgesamt                |                |            |  |            |              |            |              |            |                |            |                |            |
| SPD                      | 144,5          | 24,7       | 9,6  | 21,4       | 11,6         | 19,7       | 20,1         | 23,7       | 44,9           | 25,1       | 58,2           | 26,8       |
| CDU                      | 179,3          | 30,7       | 9,9  | 22,1       | 14,4         | 24,3       | 21,3         | 25,1       | 47,4           | 26,5       | 86,2           | 39,8       |
| FDP                      | 69,4           | 11,9       | 6,3  | 14,0       | 9,7          | 16,3       | 11,9         | 14,1       | 20,6           | 11,5       | 21,0           | 9,7        |
| DIE LINKE                | 123,9          | 21,2       | 8,4  | 18,8       | 11,6         | 19,7       | 18,6         | 21,8       | 46,1           | 25,7       | 39,2           | 18,1       |
| GRÜNE                    | 39,6           | 6,8        | 5,4  | 11,9       | 5,9          | 9,9        | 8,2          | 9,6        | 13,4           | 7,5        | 6,7            | 3,1        |
| CSU                      | –              | –          | –  | –          | –            | –          | –            | –          | –              | –          | –              | –          |
| Sonstige                 | 28,3           | 4,8        | 5,3  | 11,8       | 6,0          | 10,1       | 4,8          | 5,6        | 6,7            | 3,7        | 5,5            | 2,5        |
| <b>Zusammen</b>          | <b>584,9</b>   | <b>100</b> | <b>44,9</b>  | <b>100</b> | <b>59,1</b>  | <b>100</b> | <b>84,9</b>  | <b>100</b> | <b>179,1</b>   | <b>100</b> | <b>216,8</b>   | <b>100</b> |
| Männer                   |                |            |  |            |              |            |              |            |                |            |                |            |
| SPD                      | 68,2           | 24,1       | 4,7  | 20,9       | 5,7          | 18,4       | 10,4         | 24,1       | 22,2           | 24,7       | 25,2           | 26,1       |
| CDU                      | 78,2           | 27,6       | 4,5  | 20,0       | 6,8          | 22,2       | 10,2         | 23,6       | 21,8           | 24,2       | 34,9           | 36,1       |
| FDP                      | 35,8           | 12,7       | 3,6  | 15,7       | 5,5          | 17,8       | 6,2          | 14,5       | 10,6           | 11,8       | 9,9            | 10,3       |
| DIE LINKE                | 67,6           | 23,9       | 4,0  | 17,9       | 6,5          | 20,9       | 10,3         | 23,9       | 25,9           | 28,8       | 21,0           | 21,7       |
| GRÜNE                    | 17,7           | 6,2        | 2,4  | 10,5       | 2,7          | 8,8        | 3,5          | 8,1        | 6,3            | 6,9        | 2,9            | 3,0        |
| CSU                      | –              | –          | –  | –          | –            | –          | –            | –          | –              | –          | –              | –          |
| Sonstige                 | 15,6           | 5,5        | 3,4  | 15,0       | 3,7          | 11,9       | 2,5          | 5,9        | 3,2            | 3,6        | 2,7            | 2,8        |
| <b>Zusammen</b>          | <b>283,2</b>   | <b>100</b> | <b>22,6</b>  | <b>100</b> | <b>30,9</b>  | <b>100</b> | <b>43,0</b>  | <b>100</b> | <b>90,0</b>    | <b>100</b> | <b>96,7</b>    | <b>100</b> |
| Frauen                   |                |            |  |            |              |            |              |            |                |            |                |            |
| SPD                      | 76,2           | 25,3       | 4,9  | 21,9       | 6,0          | 21,1       | 9,7          | 23,2       | 22,7           | 25,5       | 33,0           | 27,4       |
| CDU                      | 101,1          | 33,5       | 5,4  | 24,2       | 7,5          | 26,7       | 11,2         | 26,7       | 25,6           | 28,8       | 51,3           | 42,7       |
| FDP                      | 33,6           | 11,1       | 2,7  | 12,2       | 4,1          | 14,7       | 5,7          | 13,7       | 9,9            | 11,2       | 11,1           | 9,2        |
| DIE LINKE                | 56,2           | 18,6       | 4,4  | 19,7       | 5,2          | 18,3       | 8,3          | 19,8       | 20,2           | 22,6       | 18,2           | 15,2       |
| GRÜNE                    | 21,9           | 7,2        | 3,0  | 13,4       | 3,2          | 11,1       | 4,7          | 11,3       | 7,2            | 8,1        | 3,8            | 3,2        |
| CSU                      | –              | –          | –  | –          | –            | –          | –            | –          | –              | –          | –              | –          |
| Sonstige                 | 12,7           | 4,2        | 1,9  | 8,5        | 2,3          | 8,1        | 2,3          | 5,4        | 3,5            | 3,9        | 2,8            | 2,3        |
| <b>Zusammen</b>          | <b>301,7</b>   | <b>100</b> | <b>22,3</b>  | <b>100</b> | <b>28,3</b>  | <b>100</b> | <b>41,9</b>  | <b>100</b> | <b>89,1</b>    | <b>100</b> | <b>120,2</b>   | <b>100</b> |

### 3 Stimmabgabe nach Geschlecht und Altersgruppen in den Ländern 2009

#### 3.2 Gültige Zweitstimmen

| Partei                                       | Insgesamt       |            | Davon Wähler im Alter von ... bis unter ... Jahren |            |                |            |                |            |                 |            |                 |            |
|--|-----------------|------------|--|------------|----------------|------------|----------------|------------|-----------------|------------|-----------------|------------|
|  |                 |            | 18 – 25  |            | 25 – 35        |            | 35 – 45        |            | 45 – 60         |            | 60 und mehr     |            |
|  | 1 000           | %          | 1 000  | %          | 1 000          | %          | 1 000          | %          | 1 000           | %          | 1 000           | %          |
| <b>Deutschland</b>                           |                 |            |  |            |                |            |                |            |                 |            |                 |            |
| Insgesamt                                    |                 |            |  |            |                |            |                |            |                 |            |                 |            |
| SPD  | 9 990,5         | 23,0       | 633,1  | 18,2       | 858,3          | 17,0       | 1 491,2        | 20,2       | 2 897,6         | 23,4       | 4 110,2         | 27,3       |
| CDU  | 11 828,3        | 27,3       | 727,4  | 20,9       | 1 198,6        | 23,7       | 1 784,7        | 24,1       | 2 941,3         | 23,7       | 5 176,4         | 34,4       |
| FDP  | 6 316,1         | 14,6       | 534,2  | 15,3       | 925,5          | 18,3       | 1 228,5        | 16,6       | 1 788,5         | 14,4       | 1 839,5         | 12,2       |
| DIE LINKE                                    | 5 155,9         | 11,9       | 358,8  | 10,3       | 529,5          | 10,5       | 825,2          | 11,2       | 1 884,1         | 15,2       | 1 558,3         | 10,4       |
| GRÜNE  | 4 643,3         | 10,7       | 537,4  | 15,4       | 700,6          | 13,8       | 1 092,8        | 14,8       | 1 554,8         | 12,5       | 757,8           | 5,0        |
| CSU  | 2 830,2         | 6,5        | 179,9  | 5,2        | 305,7          | 6,0        | 439,8          | 6,0        | 701,5           | 5,7        | 1 203,4         | 8,0        |
| Sonstige                                     | 2 606,9         | 6,0        | 512,7  | 14,7       | 542,8          | 10,7       | 528,0          | 7,1        | 623,1           | 5,0        | 400,3           | 2,7        |
| <b>Zusammen</b>                              | <b>43 371,2</b> | <b>100</b> | <b>3 483,4</b>                                     | <b>100</b> | <b>5 061,0</b> | <b>100</b> | <b>7 390,1</b> | <b>100</b> | <b>12 390,8</b> | <b>100</b> | <b>15 045,9</b> | <b>100</b> |
| Männer                                       |                 |            |  |            |                |            |                |            |                 |            |                 |            |
| SPD  | 4 832,3         | 23,0       | 320,6  | 17,9       | 410,4          | 16,1       | 745,1          | 20,2       | 1 470,4         | 23,8       | 1 885,9         | 27,6       |
| CDU  | 5 209,5         | 24,8       | 342,8  | 19,1       | 548,2          | 21,5       | 820,1          | 22,2       | 1 349,2         | 21,9       | 2 149,3         | 31,5       |
| FDP  | 3 387,7         | 16,1       | 309,1  | 17,3       | 520,6          | 20,5       | 696,7          | 18,9       | 950,6           | 15,4       | 910,6           | 13,3       |
| DIE LINKE                                    | 2 793,8         | 13,3       | 174,1  | 9,7        | 277,4          | 10,9       | 445,1          | 12,0       | 1 044,9         | 16,9       | 852,3           | 12,5       |
| GRÜNE  | 1 969,8         | 9,4        | 217,1  | 12,1       | 295,9          | 11,6       | 465,4          | 12,6       | 679,5           | 11,0       | 311,9           | 4,6        |
| CSU  | 1 301,8         | 6,2        | 87,2   | 4,9        | 148,8          | 5,8        | 214,8          | 5,8        | 334,4           | 5,4        | 516,6           | 7,6        |
| Sonstige                                     | 1 537,1         | 7,3        | 339,1  | 18,9       | 344,0          | 13,5       | 308,6          | 8,3        | 338,4           | 5,5        | 207,0           | 3,0        |
| <b>Zusammen</b>                              | <b>21 032,1</b> | <b>100</b> | <b>1 790,1</b>                                     | <b>100</b> | <b>2 545,2</b> | <b>100</b> | <b>3 695,8</b> | <b>100</b> | <b>6 167,3</b>  | <b>100</b> | <b>6 833,7</b>  | <b>100</b> |
| Frauen                                       |                 |            |  |            |                |            |                |            |                 |            |                 |            |
| SPD  | 5 158,1         | 23,1       | 312,5  | 18,5       | 447,9          | 17,8       | 746,1          | 20,2       | 1 427,2         | 22,9       | 2 224,4         | 27,1       |
| CDU  | 6 618,7         | 29,6       | 384,6  | 22,7       | 650,4          | 25,9       | 964,6          | 26,1       | 1 592,1         | 25,6       | 3 027,1         | 36,9       |
| FDP  | 2 928,4         | 13,1       | 225,0  | 13,3       | 404,9          | 16,1       | 531,7          | 14,4       | 837,9           | 13,5       | 928,9           | 11,3       |
| DIE LINKE                                    | 2 362,1         | 10,6       | 184,7  | 10,9       | 252,1          | 10,0       | 380,2          | 10,3       | 839,2           | 13,5       | 706,0           | 8,6        |
| GRÜNE  | 2 673,5         | 12,0       | 320,2  | 18,9       | 404,7          | 16,1       | 627,3          | 17,0       | 875,3           | 14,1       | 445,9           | 5,4        |
| CSU  | 1 528,4         | 6,8        | 92,7   | 5,5        | 156,9          | 6,2        | 225,0          | 6,1        | 367,1           | 5,9        | 686,7           | 8,4        |
| Sonstige                                     | 1 069,8         | 4,8        | 173,5  | 10,2       | 198,9          | 7,9        | 219,4          | 5,9        | 284,7           | 4,6        | 193,3           | 2,4        |
| <b>Zusammen</b>                              | <b>22 339,1</b> | <b>100</b> | <b>1 693,3</b>                                     | <b>100</b> | <b>2 515,8</b> | <b>100</b> | <b>3 694,3</b> | <b>100</b> | <b>6 223,5</b>  | <b>100</b> | <b>8 212,2</b>  | <b>100</b> |
| <b>Früheres Bundesgebiet und Berlin-West</b> |                 |            |  |            |                |            |                |            |                 |            |                 |            |
| Insgesamt                                    |                 |            |  |            |                |            |                |            |                 |            |                 |            |
| SPD  | 8 622,6         | 24,1       | 547,8  | 19,0       | 737,2          | 17,8       | 1 323,4        | 21,3       | 2 546,2         | 25,1       | 3 468,1         | 28,1       |
| CDU  | 9 547,9         | 26,7       | 581,4  | 20,2       | 946,0          | 22,8       | 1 438,0        | 23,2       | 2 304,3         | 22,7       | 4 278,3         | 34,6       |
| FDP  | 5 502,9         | 15,4       | 451,2  | 15,6       | 774,9          | 18,7       | 1 067,4        | 17,2       | 1 544,1         | 15,2       | 1 665,4         | 13,5       |
| DIE LINKE                                    | 2 974,8         | 8,3        | 233,5  | 8,1        | 345,3          | 8,3        | 530,2          | 8,5        | 1 130,6         | 11,2       | 735,2           | 6,0        |
| GRÜNE  | 4 123,8         | 11,5       | 474,8  | 16,5       | 596,1          | 14,4       | 973,3          | 15,7       | 1 414,9         | 14,0       | 664,7           | 5,4        |
| CSU  | 2 830,2         | 7,9        | 179,9  | 6,2        | 305,7          | 7,4        | 439,8          | 7,1        | 701,5           | 6,9        | 1 203,4         | 9,7        |
| Sonstige                                     | 2 122,2         | 5,9        | 416,1  | 14,4       | 438,0          | 10,6       | 434,6          | 7,0        | 495,1           | 4,9        | 338,4           | 2,7        |
| <b>Zusammen</b>                              | <b>35 724,5</b> | <b>100</b> | <b>2 884,6</b>                                     | <b>100</b> | <b>4 143,2</b> | <b>100</b> | <b>6 206,6</b> | <b>100</b> | <b>10 136,6</b> | <b>100</b> | <b>12 353,5</b> | <b>100</b> |
| Männer                                       |                 |            |  |            |                |            |                |            |                 |            |                 |            |
| SPD  | 4 182,1         | 24,1       | 275,6  | 18,7       | 349,9          | 16,9       | 663,4          | 21,4       | 1 299,6         | 25,7       | 1 593,6         | 28,4       |
| CDU  | 4 217,3         | 24,3       | 274,4  | 18,6       | 429,6          | 20,7       | 659,4          | 21,3       | 1 059,0         | 20,9       | 1 795,0         | 31,9       |
| FDP  | 2 961,5         | 17,1       | 259,8  | 17,6       | 436,2          | 21,1       | 607,5          | 19,6       | 826,2           | 16,3       | 831,9           | 14,8       |
| DIE LINKE                                    | 1 695,3         | 9,8        | 114,1  | 7,7        | 184,3          | 8,9        | 297,8          | 9,6        | 662,1           | 13,1       | 437,0           | 7,8        |
| GRÜNE  | 1 744,0         | 10,1       | 190,5  | 12,9       | 249,1          | 12,0       | 411,0          | 13,3       | 617,2           | 12,2       | 276,3           | 4,9        |
| CSU  | 1 301,8         | 7,5        | 87,2   | 5,9        | 148,8          | 7,2        | 214,8          | 6,9        | 334,4           | 6,6        | 516,6           | 9,2        |
| Sonstige                                     | 1 223,0         | 7,1        | 273,5  | 18,5       | 273,6          | 13,2       | 247,8          | 8,0        | 257,8           | 5,1        | 170,2           | 3,0        |
| <b>Zusammen</b>                              | <b>17 325,0</b> | <b>100</b> | <b>1 475,0</b>                                     | <b>100</b> | <b>2 071,5</b> | <b>100</b> | <b>3 101,5</b> | <b>100</b> | <b>5 056,3</b>  | <b>100</b> | <b>5 620,6</b>  | <b>100</b> |
| Frauen                                       |                 |            |  |            |                |            |                |            |                 |            |                 |            |
| SPD  | 4 440,5         | 24,1       | 272,2  | 19,3       | 387,3          | 18,7       | 660,0          | 21,3       | 1 246,6         | 24,5       | 1 874,4         | 27,8       |
| CDU  | 5 330,6         | 29,0       | 307,0  | 21,8       | 516,4          | 24,9       | 778,6          | 25,1       | 1 245,3         | 24,5       | 2 483,3         | 36,9       |
| FDP  | 2 541,4         | 13,8       | 191,4  | 13,6       | 338,7          | 16,3       | 460,0          | 14,8       | 717,8           | 14,1       | 833,5           | 12,4       |
| DIE LINKE                                    | 1 279,5         | 7,0        | 119,4  | 8,5        | 161,0          | 7,8        | 232,4          | 7,5        | 468,5           | 9,2        | 298,2           | 4,4        |
| GRÜNE  | 2 379,8         | 12,9       | 284,3  | 20,2       | 347,0          | 16,7       | 562,4          | 18,1       | 797,7           | 15,7       | 388,4           | 5,8        |
| CSU  | 1 528,4         | 8,3        | 92,7   | 6,6        | 156,9          | 7,6        | 225,0          | 7,2        | 367,1           | 7,2        | 686,7           | 10,2       |
| Sonstige                                     | 899,2           | 4,9        | 142,5  | 10,1       | 164,4          | 7,9        | 186,8          | 6,0        | 237,3           | 4,7        | 168,2           | 2,5        |
| <b>Zusammen</b>                              | <b>18 399,5</b> | <b>100</b> | <b>1 409,5</b>                                     | <b>100</b> | <b>2 071,7</b> | <b>100</b> | <b>3 105,1</b> | <b>100</b> | <b>5 080,3</b>  | <b>100</b> | <b>6 732,8</b>  | <b>100</b> |

### 3 Stimmabgabe nach Geschlecht und Altersgruppen in den Ländern 2009

#### 3.2 Gültige Zweitstimmen

| Partei                            | Insgesamt      |            | Davon Wähler im Alter von ... bis unter ... Jahren |            |              |            |                |            |                |            |                |            |
|-----------------------------------|----------------|------------|--|------------|--------------|------------|----------------|------------|----------------|------------|----------------|------------|
|                                   |                |            | 18 – 25  |            | 25 – 35      |            | 35 – 45        |            | 45 – 60        |            | 60 und mehr    |            |
|                                   | 1 000          | %          | 1 000  | %          | 1 000        | %          | 1 000          | %          | 1 000          | %          | 1 000          | %          |
| <b>Neue Länder und Berlin-Ost</b> |                |            |  |            |              |            |                |            |                |            |                |            |
| Insgesamt                         |                |            |  |            |              |            |                |            |                |            |                |            |
| SPD                               | 1 367,9        | 17,9       | 85,4   | 14,3       | 121,1        | 13,2       | 167,8          | 14,2       | 351,4          | 15,6       | 642,2          | 23,9       |
| CDU                               | 2 280,3        | 29,8       | 146,0  | 24,4       | 252,6        | 27,5       | 346,7          | 29,3       | 636,9          | 28,3       | 898,1          | 33,4       |
| FDP                               | 813,1          | 10,6       | 83,0   | 13,9       | 150,6        | 16,4       | 161,1          | 13,6       | 244,4          | 10,8       | 174,1          | 6,5        |
| DIE LINKE                         | 2 181,1        | 28,5       | 125,3  | 20,9       | 184,2        | 20,1       | 295,1          | 24,9       | 753,5          | 33,4       | 823,1          | 30,6       |
| GRÜNE                             | 519,5          | 6,8        | 62,6   | 10,4       | 104,5        | 11,4       | 119,4          | 10,1       | 139,9          | 6,2        | 93,1           | 3,5        |
| CSU                               | –              | –          | –  | –          | –            | –          | –              | –          | –              | –          | –              | –          |
| Sonstige                          | 484,7          | 6,3        | 96,6   | 16,1       | 104,8        | 11,4       | 93,4           | 7,9        | 128,0          | 5,7        | 61,8           | 2,3        |
| <b>Zusammen</b>                   | <b>7 646,7</b> | <b>100</b> | <b>598,8</b>                                       | <b>100</b> | <b>917,9</b> | <b>100</b> | <b>1 183,5</b> | <b>100</b> | <b>2 254,1</b> | <b>100</b> | <b>2 692,4</b> | <b>100</b> |
| <b>Männer</b>                     |                |            |  |            |              |            |                |            |                |            |                |            |
| SPD                               | 650,3          | 17,5       | 45,1   | 14,3       | 60,5         | 12,8       | 81,7           | 13,7       | 170,7          | 15,4       | 292,3          | 24,1       |
| CDU                               | 992,2          | 26,8       | 68,4   | 21,7       | 118,6        | 25,0       | 160,7          | 27,0       | 290,2          | 26,1       | 354,3          | 29,2       |
| FDP                               | 426,2          | 11,5       | 49,4   | 15,7       | 84,4         | 17,8       | 89,3           | 15,0       | 124,4          | 11,2       | 78,7           | 6,5        |
| DIE LINKE                         | 1 098,5        | 29,6       | 60,0   | 19,0       | 93,1         | 19,7       | 147,3          | 24,8       | 382,8          | 34,5       | 415,3          | 34,2       |
| GRÜNE                             | 225,9          | 6,1        | 26,6   | 8,5        | 46,8         | 9,9        | 54,5           | 9,2        | 62,3           | 5,6        | 35,6           | 2,9        |
| CSU                               | –              | –          | –  | –          | –            | –          | –              | –          | –              | –          | –              | –          |
| Sonstige                          | 314,1          | 8,5        | 65,6   | 20,8       | 70,3         | 14,8       | 60,8           | 10,2       | 80,6           | 7,3        | 36,8           | 3,0        |
| <b>Zusammen</b>                   | <b>3 707,1</b> | <b>100</b> | <b>315,1</b>                                       | <b>100</b> | <b>473,8</b> | <b>100</b> | <b>594,3</b>   | <b>100</b> | <b>1 111,0</b> | <b>100</b> | <b>1 213,1</b> | <b>100</b> |
| <b>Frauen</b>                     |                |            |  |            |              |            |                |            |                |            |                |            |
| SPD                               | 717,6          | 18,2       | 40,3   | 14,2       | 60,7         | 13,7       | 86,1           | 14,6       | 180,6          | 15,8       | 349,9          | 23,7       |
| CDU                               | 1 288,1        | 32,7       | 77,6   | 27,3       | 134,0        | 30,2       | 186,0          | 31,6       | 346,8          | 30,3       | 543,8          | 36,8       |
| FDP                               | 387,0          | 9,8        | 33,6   | 11,9       | 66,2         | 14,9       | 71,8           | 12,2       | 120,0          | 10,5       | 95,4           | 6,4        |
| DIE LINKE                         | 1 082,6        | 27,5       | 65,3   | 23,0       | 91,1         | 20,5       | 147,8          | 25,1       | 370,7          | 32,4       | 407,7          | 27,6       |
| GRÜNE                             | 293,7          | 7,5        | 35,9   | 12,7       | 57,7         | 13,0       | 65,0           | 11,0       | 77,6           | 6,8        | 57,5           | 3,9        |
| CSU                               | –              | –          | –  | –          | –            | –          | –              | –          | –              | –          | –              | –          |
| Sonstige                          | 170,6          | 4,3        | 31,0   | 10,9       | 34,4         | 7,8        | 32,6           | 5,5        | 47,5           | 4,2        | 25,0           | 1,7        |
| <b>Zusammen</b>                   | <b>3 939,6</b> | <b>100</b> | <b>283,7</b>                                       | <b>100</b> | <b>444,1</b> | <b>100</b> | <b>589,2</b>   | <b>100</b> | <b>1 143,2</b> | <b>100</b> | <b>1 479,3</b> | <b>100</b> |

#### 4 Wahlkreise in der Reihenfolge der Abstände zwischen den Erststimmen für den Wahlkreissieger und den Erstunterlegenen

| Wkr.<br>Nr.                               | Wahlkreis   | Land | Partei des     |                       | Abstand der<br>Erststimmen<br>von der Partei<br>des Gewählten |      | Partei des     |                       | Abstand der<br>Erststimmen<br>von der Partei<br>des Gewählten |      |  |
|---|---|------|----------------|-----------------------|---|------|----------------|-----------------------|---|------|--|
|   |   |      | Ge-<br>wählten | Erstunter-<br>legenen | Anzahl  | %    | Ge-<br>wählten | Erstunter-<br>legenen | Anzahl  | %    |  |
|   |   |      |                |                       |   |      |                |                       |   |      |  |
| 2009                                      |   |      |                |                       |   | 2005 |                |                       |   |      |  |
| Abstand unter 1 000 Stimmen               |   |      |                |                       |   |      |                |                       |   |      |  |
| 186                                       | Darmstadt   | HE   | SPD            | CDU                   | 45  | 0,1  | SPD            | CDU                   | 12 791  | 15,9 |  |
| 062                                       | Potsdam – Potsdam-Mittelmark II –<br>Teltow-Fläming II    | BB   | SPD            | DIE LINKE             | 205   | 0,4  | SPD            | DIE LINKE             | 25 899  | 35,6 |  |
| 018                                       | Neubrandenburg – Mecklenburg-<br>Strelitz – Uecker-Randow | MV   | CDU            | DIE LINKE             | 251   | 0,7  | CDU            | SPD                   | 2 159   | 5,1  |  |
| 114                                       | Wesel I   | NW   | CDU            | SPD                   | 351   | 0,6  | SPD            | CDU                   | 15 993  | 20,1 |  |
| 072                                       | Anhalt  | ST   | DIE LINKE      | CDU                   | 365   | 0,8  | SPD            | CDU                   | 14 329  | 22,7 |  |
| 184                                       | Groß-Gerau  | HE   | CDU            | SPD                   | 437   | 1,0  | SPD            | CDU                   | 14 098  | 22,6 |  |
| 035                                       | Osterholz – Verden  | NI   | CDU            | SPD                   | 683   | 1,3  | SPD            | CDU                   | 20 910  | 28,6 |  |
| 066                                       | Elbe-Elster – Oberspreewald-<br>Lausitz II                | BB   | CDU            | DIE LINKE             | 749   | 2,1  | SPD            | CDU                   | 13 159  | 25,8 |  |
| 044                                       | Hannover-Land I   | NI   | SPD            | CDU                   | 867   | 1,3  | SPD            | CDU                   | 21 665  | 23,4 |  |
| 029                                       | Delmenhorst – Wesermarsch –<br>Oldenburger-Land           | NI   | CDU            | SPD                   | 899   | 1,6  | SPD            | CDU                   | 26 994  | 31,3 |  |
| 196                                       | Sonneberg – Saalfeld-Rudolstadt –<br>Saale-Orla-Kreis     | TH   | CDU            | DIE LINKE             | 906   | 1,9  | SPD            | CDU                   | 6 743   | 12,6 |  |
| 013                                       | Schwerin – Ludwigslust                                    | MV   | CDU            | DIE LINKE             | 952   | 2,7  | SPD            | CDU                   | 18 820  | 34,7 |  |
| Abstand von 1 000 bis unter 2 000 Stimmen |   |      |                |                       |   |      |                |                       |   |      |  |
| 030                                       | Cuxhaven – Stade II                                       | NI   | CDU            | SPD                   | 1 173   | 2,3  | SPD            | CDU                   | 13 923  | 19,4 |  |
| 057                                       | Prignitz – Ostprignitz-Ruppin –<br>Havelland I            | BB   | SPD            | DIE LINKE             | 1 334   | 4,0  | SPD            | DIE LINKE             | 16 447  | 34,5 |  |
| 134                                       | Herford – Minden-Lübbecke II                              | NW   | SPD            | CDU                   | 1 400   | 2,2  | SPD            | CDU                   | 11 805  | 13,7 |  |
| 218                                       | München-Nord  | BY   | CSU            | SPD                   | 1 470   | 2,6  | SPD            | CSU                   | 4 154   | 6,3  |  |
| 070                                       | Magdeburg   | ST   | DIE LINKE      | CDU                   | 1 588   | 3,3  | SPD            | DIE LINKE             | 24 472  | 35,0 |  |
| 074                                       | Burgenland – Saalekreis                                   | ST   | CDU            | DIE LINKE             | 1 671   | 4,0  | SPD            | CDU                   | 3 187   | 6,6  |  |
| 094                                       | Köln I  | NW   | SPD            | CDU                   | 1 743   | 4,0  | SPD            | CDU                   | 20 093  | 30,3 |  |
| 197                                       | Suhl – Schmalkalden-Meiningen –<br>Hildburghausen         | TH   | DIE LINKE      | CDU                   | 1 761   | 4,3  | SPD            | DIE LINKE             | 2 293   | 4,9  |  |
| Abstand von 2 000 bis unter 5 000 Stimmen |   |      |                |                       |   |      |                |                       |   |      |  |
| 296                                       | Saarbrücken   | SL   | CDU            | SPD                   | 2 011   | 4,4  | SPD            | CDU                   | 5 978   | 11,3 |  |
| 103                                       | Wuppertal I   | NW   | SPD            | CDU                   | 2 159   | 4,2  | SPD            | CDU                   | 20 234  | 25,8 |  |
| 102                                       | Leverkusen – Köln IV                                      | NW   | SPD            | CDU                   | 2 275   | 4,3  | SPD            | CDU                   | 20 964  | 26,8 |  |
| 077                                       | Berlin-Pankow   | BE   | DIE LINKE      | SPD                   | 2 301   | 4,9  | SPD            | DIE LINKE             | 28 866  | 40,8 |  |
| 207                                       | Worms   | RP   | SPD            | CDU                   | 2 363   | 4,4  | SPD            | CDU                   | 13 013  | 18,5 |  |
| 067                                       | Altmark   | ST   | DIE LINKE      | CDU                   | 2 409   | 6,5  | SPD            | CDU                   | 2 815   | 6,4  |  |
| 023                                       | Hamburg-Wandsbek  | HH   | CDU            | SPD                   | 2 498   | 4,6  | SPD            | CDU                   | 22 349  | 28,0 |  |
| 059                                       | Oberhavel – Havelland II                                  | BB   | SPD            | CDU                   | 2 533   | 5,2  | SPD            | CDU                   | 28 028  | 36,9 |  |
| 069                                       | Harz  | ST   | CDU            | DIE LINKE             | 2 680   | 5,7  | SPD            | CDU                   | 12 501  | 21,4 |  |
| 065                                       | Cottbus – Spree-Neiße                                     | BB   | DIE LINKE      | SPD                   | 2 695   | 7,2  | SPD            | DIE LINKE             | 15 233  | 27,6 |  |
| 194                                       | Gera – Jena – Saale-Holzland-Kreis                        | TH   | DIE LINKE      | CDU                   | 2 754   | 5,6  | SPD            | DIE LINKE             | 4 428   | 7,4  |  |
| 210                                       | Kaiserslautern  | RP   | SPD            | CDU                   | 2 759   | 5,0  | SPD            | CDU                   | 15 544  | 20,1 |  |
| 129                                       | Steinfurt III   | NW   | CDU            | SPD                   | 2 765   | 4,5  | SPD            | CDU                   | 5 564   | 7,9  |  |
| 081                                       | Berlin-Charlottenburg – Wilmersdorf                       | BE   | SPD            | CDU                   | 2 791   | 5,9  | SPD            | CDU                   | 16 217  | 23,6 |  |
| 038                                       | Lüchow-Dannenberg – Lüneburg                              | NI   | CDU            | SPD                   | 2 818   | 6,5  | SPD            | CDU                   | 12 105  | 19,7 |  |
| 193                                       | Erfurt – Weimar – Weimarer Land II                        | TH   | CDU            | DIE LINKE             | 2 881   | 6,3  | SPD            | CDU                   | 6 576   | 12,6 |  |
| 192                                       | Gotha – Ilm-Kreis   | TH   | CDU            | SPD                   | 3 031   | 7,6  | SPD            | CDU                   | 13 269  | 22,0 |  |
| 191                                       | Kyffhäuserkreis – Sömmerda –<br>Weimarer Land I           | TH   | CDU            | DIE LINKE             | 3 106   | 7,3  | CDU            | SPD                   | 2 100   | 4,5  |  |
| 133                                       | Bielefeld   | NW   | CDU            | SPD                   | 3 216   | 5,0  | SPD            | CDU                   | 18 434  | 20,0 |  |
| 168                                       | Waldeck   | HE   | SPD            | CDU                   | 3 323   | 6,4  | SPD            | CDU                   | 23 726  | 31,4 |  |
| 097                                       | Bonn  | NW   | SPD            | CDU                   | 3 577   | 6,5  | SPD            | CDU                   | 4 156   | 5,8  |  |
| 299                                       | Homburg   | SL   | CDU            | SPD                   | 3 592   | 7,5  | SPD            | CDU                   | 11 588  | 18,3 |  |

#### 4 Wahlkreise in der Reihenfolge der Abstände zwischen den Erststimmen für den Wahlkreissieger und den Erstunterlegenen

| Wkr.<br>Nr.                                    | Wahlkreis  | Land | Partei des     |                       | Abstand der<br>Erststimmen<br>von der Partei<br>des Gewählten |      | Partei des     |                       | Abstand der<br>Erststimmen<br>von der Partei<br>des Gewählten |      |  |
|--|--|------|----------------|-----------------------|---|------|----------------|-----------------------|---|------|--|
|  |  |      | Ge-<br>wählten | Erstunter-<br>legenen | Anzahl  |      | Ge-<br>wählten | Erstunter-<br>legenen | Anzahl  |      |  |
|  |  |      |                |                       |   | %    |                |                       |   | %    |  |
| 2009   |  |      |                |                       |   | 2005 |                |                       |   |      |  |
| noch Abstand von 2 000 bis unter 5 000 Stimmen |  |      |                |                       |   |      |                |                       |   |      |  |
| 149  | Siegen-Wittgenstein  | NW   | CDU            | SPD                   | 3 717   | 5,8  | SPD            | CDU                   | 3 443   | 4,7  |  |
| 121  | Essen III  | NW   | SPD            | CDU                   | 3 786   | 6,6  | SPD            | CDU                   | 17 178  | 22,1 |  |
| 073  | Halle  | ST   | DIE LINKE      | CDU                   | 3 842   | 8,3  | SPD            | DIE LINKE             | 14 269  | 25,2 |  |
| 079  | Berlin-Spandau – Charlottenburg<br>Nord  | BE   | CDU            | SPD                   | 3 943   | 8,8  | SPD            | CDU                   | 15 328  | 23,9 |  |
| 054  | Göttingen  | NI   | SPD            | CDU                   | 3 980   | 6,6  | SPD            | CDU                   | 19 854  | 23,8 |  |
| 075  | Mansfeld   | ST   | DIE LINKE      | CDU                   | 4 037   | 8,6  | SPD            | CDU                   | 7 709   | 14,0 |  |
| 174  | Gießen   | HE   | CDU            | SPD                   | 4 110   | 6,9  | SPD            | CDU                   | 9 325   | 12,6 |  |
| 049  | Hildesheim   | NI   | SPD            | CDU                   | 4 179   | 6,5  | SPD            | CDU                   | 25 330  | 27,7 |  |
| 135  | Minden-Lübbecke I  | NW   | CDU            | SPD                   | 4 190   | 6,8  | SPD            | CDU                   | 10 783  | 14,1 |  |
| 095  | Köln II  | NW   | CDU            | SPD                   | 4 239   | 7,1  | SPD            | CDU                   | 15 848  | 20,9 |  |
| 136  | Lippe I  | NW   | SPD            | CDU                   | 4 241   | 8,4  | SPD            | CDU                   | 13 058  | 19,6 |  |
| 034  | Diepholz – Nienburg I  | NI   | CDU            | SPD                   | 4 286   | 8,1  | SPD            | CDU                   | 10 066  | 14,6 |  |
| 172  | Marburg  | HE   | SPD            | CDU                   | 4 390   | 8,5  | SPD            | CDU                   | 15 483  | 23,1 |  |
| 083  | Berlin-Neukölln  | BE   | CDU            | SPD                   | 4 450   | 11,2 | SPD            | CDU                   | 3 820   | 6,9  |  |
| 198  | Neuwied  | RP   | CDU            | SPD                   | 4 670   | 7,1  | SPD            | CDU                   | 1 445   | 1,7  |  |
| 012  | Wismar – Nordwestmecklenburg –<br>Parchim  | MV   | CDU            | DIE LINKE             | 4 964   | 10,9 | SPD            | CDU                   | 13 342  | 23,0 |  |
| 154  | Leipzig II   | SN   | CDU            | DIE LINKE             | 4 984   | 12,1 | SPD            | CDU                   | 14 636  | 27,5 |  |
| Abstand von 5 000 bis unter 10 000 Stimmen     |  |      |                |                       |   |      |                |                       |   |      |  |
| 106  | Mettmann II  | NW   | CDU            | SPD                   | 5 103   | 10,6 | SPD            | CDU                   | 2 429   | 4,2  |  |
| 058  | Uckermark – Barnim I   | BB   | DIE LINKE      | SPD                   | 5 117   | 15,6 | SPD            | DIE LINKE             | 14 101  | 29,2 |  |
| 064  | Frankfurt (Oder) – Oder-Spree  | BB   | DIE LINKE      | SPD                   | 5 119   | 11,7 | SPD            | DIE LINKE             | 3 440   | 6,2  |  |
| 076  | Berlin-Mitte   | BE   | SPD            | CDU                   | 5 183   | 15,3 | SPD            | CDU                   | 26 124  | 44,7 |  |
| 061  | Brandenburg an der Havel –<br>Potsdam-Mittelmark I – Havelland III –<br>Teltow-Fläming I | BB   | SPD            | DIE LINKE             | 5 473   | 13,4 | SPD            | DIE LINKE             | 21 423  | 36,1 |  |
| 046  | Gifhorn – Peine  | NI   | SPD            | CDU                   | 5 538   | 8,6  | SPD            | CDU                   | 24 602  | 28,0 |  |
| 009  | Ostholstein  | SH   | CDU            | SPD                   | 5 598   | 11,3 | SPD            | CDU                   | 1 339   | 2,2  |  |
| 068  | Börde – Jerichower Land  | ST   | CDU            | DIE LINKE             | 5 646   | 12,1 | SPD            | CDU                   | 16 456  | 25,6 |  |
| 053  | Goslar – Northeim – Osterode   | NI   | SPD            | CDU                   | 5 656   | 9,4  | SPD            | CDU                   | 23 563  | 27,3 |  |
| 115  | Krefeld II – Wesel II  | NW   | SPD            | CDU                   | 5 730   | 11,3 | SPD            | CDU                   | 20 128  | 28,2 |  |
| 041  | Nienburg II – Schaumburg   | NI   | SPD            | CDU                   | 5 935   | 10,1 | SPD            | CDU                   | 23 043  | 28,7 |  |
| 108  | Düsseldorf II  | NW   | CDU            | SPD                   | 5 938   | 11,8 | SPD            | CDU                   | 10 573  | 15,9 |  |
| 036  | Rotenburg I – Soltau-Fallingb.ostel  | NI   | CDU            | SPD                   | 5 949   | 12,3 | SPD            | CDU                   | 3 749   | 6,4  |  |
| 051  | Braunschweig   | NI   | SPD            | CDU                   | 5 988   | 11,2 | SPD            | CDU                   | 23 453  | 31,4 |  |
| 047  | Hameln-Pyrmont – Holzminden  | NI   | SPD            | CDU                   | 6 055   | 10,8 | SPD            | CDU                   | 23 853  | 30,4 |  |
| 092  | Erftkreis I  | NW   | CDU            | SPD                   | 6 358   | 9,1  | SPD            | CDU                   | 15 770  | 17,5 |  |
| 052  | Helmstedt – Wolfsburg  | NI   | CDU            | SPD                   | 6 363   | 12,1 | SPD            | CDU                   | 17 674  | 24,6 |  |
| 258  | Stuttgart I  | BW   | CDU            | GRÜNE                 | 6 402   | 13,2 | CDU            | SPD                   | 850   | 1,5  |  |
| 281  | Freiburg   | BW   | SPD            | CDU                   | 6 443   | 12,6 | SPD            | CDU                   | 17 356  | 23,7 |  |
| 006  | Plön – Neumünster  | SH   | CDU            | SPD                   | 6 453   | 13,4 | SPD            | CDU                   | 6 097   | 9,6  |  |
| 028  | Oldenburg – Ammerland  | NI   | CDU            | SPD                   | 6 590   | 11,9 | SPD            | CDU                   | 14 991  | 20,4 |  |
| 071  | Dessau – Wittenberg  | ST   | CDU            | DIE LINKE             | 6 615   | 15,2 | SPD            | CDU                   | 4 417   | 8,9  |  |
| 182  | Frankfurt am Main I  | HE   | CDU            | SPD                   | 6 719   | 14,6 | SPD            | CDU                   | 3 340   | 6,3  |  |
| 151  | Märkischer Kreis II  | NW   | SPD            | CDU                   | 6 770   | 11,4 | SPD            | CDU                   | 10 292  | 13,5 |  |
| 014  | Rostock  | MV   | DIE LINKE      | CDU                   | 7 022   | 16,9 | SPD            | CDU                   | 16 570  | 32,1 |  |
| 297  | Saarlouis  | SL   | CDU            | SPD                   | 7 104   | 12,2 | SPD            | CDU                   | 7 486   | 11,0 |  |
| 021  | Hamburg-Eimsbüttel   | HH   | CDU            | GRÜNE                 | 7 196   | 16,5 | SPD            | CDU                   | 16 571  | 25,3 |  |
| 104  | Solingen – Remscheid – Wuppertal II  | NW   | CDU            | SPD                   | 7 455   | 12,0 | SPD            | CDU                   | 3 973   | 5,2  |  |
| 040  | Stadt Osnabrück  | NI   | CDU            | SPD                   | 7 543   | 13,8 | SPD            | CDU                   | 5 669   | 8,4  |  |
| 020  | Hamburg-Altona   | HH   | SPD            | CDU                   | 7 553   | 16,2 | SPD            | CDU                   | 16 468  | 26,6 |  |

#### 4 Wahlkreise in der Reihenfolge der Abstände zwischen den Erststimmen für den Wahlkreissieger und den Erstunterlegenen

| Wkr.<br>Nr.                                     | Wahlkreis  | Land | Partei des     |                       | Abstand der<br>Erststimmen<br>von der Partei<br>des Gewählten |      | Partei des     |                       | Abstand der<br>Erststimmen<br>von der Partei<br>des Gewählten |      |  |
|---|--|------|----------------|-----------------------|---|------|----------------|-----------------------|---|------|--|
|   |  |      | Ge-<br>wählten | Erstunter-<br>legenen |   |      | Ge-<br>wählten | Erstunter-<br>legenen |   |      |  |
|   |  |      |                |                       | Anzahl  | %    |                |                       | Anzahl  | %    |  |
| 2009  |  |      |                |                       |   |      | 2005           |                       |   |      |  |
| noch Abstand von 5 000 bis unter 10 000 Stimmen |  |      |                |                       |   |      |                |                       |   |      |  |
| 170   | Werra-Meißner – Hersfeld-Rotenburg                     | HE   | SPD            | CDU                   | 7 564   | 14,2 | SPD            | CDU                   | 25 387  | 33,7 |  |
| 048   | Hannover-Land II                                       | NI   | SPD            | CDU                   | 7 642   | 10,4 | SPD            | CDU                   | 29 625  | 29,8 |  |
| 011   | Lübeck   | SH   | SPD            | CDU                   | 7 648   | 17,2 | SPD            | CDU                   | 18 188  | 28,2 |  |
| 244   | Nürnberg-Nord  | BY   | CSU            | SPD                   | 7 697   | 15,7 | CSU            | SPD                   | 2 871   | 5,0  |  |
| 042   | Stadt Hannover I                                       | NI   | SPD            | CDU                   | 7 971   | 15,8 | SPD            | CDU                   | 29 134  | 39,8 |  |
| 275   | Mannheim   | BW   | CDU            | SPD                   | 8 292   | 17,2 | SPD            | CDU                   | 12 217  | 18,6 |  |
| 022   | Hamburg-Nord   | HH   | CDU            | SPD                   | 8 404   | 13,6 | SPD            | CDU                   | 6 360   | 8,8  |  |
| 163   | Chemnitz   | SN   | CDU            | DIE LINKE             | 8 443   | 18,4 | SPD            | CDU                   | 529   | 1,2  |  |
| 024   | Hamburg-Bergedorf – Harburg                            | HH   | SPD            | CDU                   | 8 662   | 15,8 | SPD            | CDU                   | 26 157  | 32,7 |  |
| 153   | Leipzig I  | SN   | CDU            | DIE LINKE             | 8 689   | 20,3 | SPD            | CDU                   | 5 237   | 11,1 |  |
| 282   | Lörrach – Müllheim                                     | BW   | CDU            | SPD                   | 8 691   | 14,9 | SPD            | CDU                   | 6 444   | 8,9  |  |
| 208   | Ludwigshafen/Frankenthal                               | RP   | CDU            | SPD                   | 9 023   | 15,6 | SPD            | CDU                   | 5 927   | 8,3  |  |
| 190   | Eisenach – Wartburgkreis –<br>Unstrut-Hainich-Kreis II | TH   | CDU            | DIE LINKE             | 9 237   | 20,6 | SPD            | CDU                   | 10 001  | 18,6 |  |
| 180   | Hanau  | HE   | CDU            | SPD                   | 9 291   | 13,5 | SPD            | CDU                   | 1 625   | 2,0  |  |
| 089   | Kreis Aachen   | NW   | CDU            | SPD                   | 9 306   | 14,7 | SPD            | CDU                   | 11 054  | 13,9 |  |
| 195   | Greiz – Altenburger Land                               | TH   | CDU            | DIE LINKE             | 9 316   | 21,7 | CDU            | SPD                   | 2 128   | 4,8  |  |
| 055   | Bremen I   | HB   | SPD            | CDU                   | 9 333   | 14,9 | SPD            | CDU                   | 39 125  | 41,8 |  |
| 171   | Schwalm-Eder   | HE   | SPD            | CDU                   | 9 466   | 16,7 | SPD            | CDU                   | 24 566  | 32,3 |  |
| 096   | Köln III   | NW   | SPD            | CDU                   | 9 532   | 20,0 | SPD            | CDU                   | 28 521  | 39,8 |  |
| 017   | Bad Doberan – Güstrow – Müritz                         | MV   | CDU            | DIE LINKE             | 9 575   | 21,2 | SPD            | CDU                   | 2 183   | 4,3  |  |
| 027   | Friesland – Wilhelmshaven                              | NI   | SPD            | CDU                   | 9 640   | 18,6 | SPD            | CDU                   | 23 982  | 33,1 |  |
| 001   | Flensburg – Schleswig                                  | SH   | CDU            | SPD                   | 9 654   | 15,6 | SPD            | CDU                   | 322   | 0,4  |  |
| 183   | Frankfurt am Main II                                   | HE   | CDU            | SPD                   | 9 953   | 18,1 | CDU            | SPD                   | 5 476   | 9,5  |  |
| Abstand von 10 000 bis unter 15 000 Stimmen     |  |      |                |                       |   |      |                |                       |   |      |  |
| 063   | Dahme-Spreewald – Teltow-Fläming III                   | BB   | SPD            | DIE LINKE             | 10 036  | 18,8 | SPD            | CDU                   | 33 538  | 43,7 |  |
| 274   | Heidelberg   | BW   | CDU            | SPD                   | 10 280  | 17,7 | CDU            | SPD                   | 550   | 0,8  |  |
| 245   | Nürnberg-Süd   | BY   | CSU            | SPD                   | 10 360  | 21,8 | CSU            | SPD                   | 6 987   | 11,7 |  |
| 082   | Berlin-Tempelhof – Schöneberg                          | BE   | CDU            | GRÜNE                 | 10 465  | 19,0 | SPD            | CDU                   | 2 338   | 3,8  |  |
| 259   | Stuttgart II   | BW   | CDU            | SPD                   | 10 477  | 23,8 | SPD            | CDU                   | 3 227   | 5,6  |  |
| 043   | Stadt Hannover II                                      | NI   | SPD            | CDU                   | 10 534  | 19,1 | SPD            | CDU                   | 34 999  | 44,2 |  |
| 179   | Wiesbaden  | HE   | CDU            | SPD                   | 10 665  | 20,0 | SPD            | CDU                   | 4 055   | 6,7  |  |
| 206   | Mainz  | RP   | CDU            | SPD                   | 10 743  | 15,8 | SPD            | CDU                   | 3 415   | 4,3  |  |
| 016   | Greifswald – Demmin –<br>Ostvorpommern                 | MV   | CDU            | DIE LINKE             | 10 762  | 23,3 | CDU            | SPD                   | 16 692  | 31,5 |  |
| 130   | Münster  | NW   | CDU            | SPD                   | 10 790  | 16,9 | SPD            | CDU                   | 537   | 0,8  |  |
| 004   | Rendsburg-Eckernförde                                  | SH   | CDU            | SPD                   | 11 266  | 19,1 | CDU            | SPD                   | 602   | 0,9  |  |
| 005   | Kiel   | SH   | SPD            | CDU                   | 11 665  | 21,4 | SPD            | CDU                   | 25 036  | 33,2 |  |
| 169   | Kassel   | HE   | SPD            | CDU                   | 11 978  | 20,1 | SPD            | CDU                   | 33 647  | 39,5 |  |
| 088   | Aachen   | NW   | CDU            | SPD                   | 12 180  | 24,0 | SPD            | CDU                   | 1 916   | 3,5  |  |
| 173   | Lahn-Dill  | HE   | CDU            | SPD                   | 12 317  | 20,5 | SPD            | CDU                   | 2 449   | 3,7  |  |
| 003   | Steinburg – Dithmarschen Süd                           | SH   | CDU            | SPD                   | 12 502  | 25,1 | CDU            | SPD                   | 5 043   | 8,2  |  |
| 298   | St. Wendel   | SL   | CDU            | SPD                   | 12 817  | 23,0 | SPD            | CDU                   | 898   | 1,6  |  |
| 119   | Mülheim – Essen I                                      | NW   | SPD            | CDU                   | 12 894  | 22,4 | SPD            | CDU                   | 30 789  | 37,6 |  |
| 019   | Hamburg-Mitte  | HH   | SPD            | CDU                   | 13 222  | 23,3 | SPD            | CDU                   | 38 986  | 44,4 |  |
| 116   | Duisburg I   | NW   | SPD            | CDU                   | 13 362  | 25,0 | SPD            | CDU                   | 38 507  | 47,9 |  |
| 140   | Ennepe-Ruhr-Kreis II                                   | NW   | SPD            | CDU                   | 14 082  | 25,7 | SPD            | CDU                   | 31 510  | 41,0 |  |
| 139   | Hagen – Ennepe-Ruhr-Kreis I                            | NW   | SPD            | CDU                   | 14 087  | 22,0 | SPD            | CDU                   | 29 473  | 33,6 |  |
| 177   | Wetterau   | HE   | CDU            | SPD                   | 14 282  | 19,4 | SPD            | CDU                   | 2 672   | 3,3  |  |
| 126   | Bottrop – Recklinghausen III                           | NW   | SPD            | CDU                   | 14 520  | 23,1 | SPD            | CDU                   | 40 406  | 44,0 |  |
| 037   | Harburg  | NI   | CDU            | SPD                   | 14 655  | 24,6 | CDU            | SPD                   | 2 326   | 3,5  |  |
| 145   | Unna I   | NW   | SPD            | CDU                   | 14 936  | 23,8 | SPD            | CDU                   | 37 398  | 42,3 |  |

#### 4 Wahlkreise in der Reihenfolge der Abstände zwischen den Erststimmen für den Wahlkreissieger und den Erstunterlegenen

| Wkr.<br>Nr.                                      | Wahlkreis                                 | Land | Partei des     |                       | Abstand der<br>Erststimmen<br>von der Partei<br>des Gewählten |      | Partei des     |                       | Abstand der<br>Erststimmen<br>von der Partei<br>des Gewählten |      |  |
|--|---|------|----------------|-----------------------|---|------|----------------|-----------------------|---|------|--|
|  |   |      | Ge-<br>wählten | Erstunter-<br>legenen | Anzahl  |      | Ge-<br>wählten | Erstunter-<br>legenen | Anzahl  |      |  |
|  |   |      |                |                       | %   | %    |                |                       | %   | %    |  |
| 2009   |   |      |                |                       |   |      | 2005           |                       |   |      |  |
| noch Abstand von 10 000 bis unter 15 000 Stimmen |   |      |                |                       |   |      |                |                       |   |      |  |
| 123  | Recklinghausen II                         | NW   | SPD            | CDU                   | 14 963  | 25,4 | SPD            | CDU                   | 34 713  | 41,4 |  |
| Abstand von 15 000 bis unter 20 000 Stimmen      |   |      |                |                       |   |      |                |                       |   |      |  |
| 078  | Berlin-Reinickendorf                      | BE   | CDU            | SPD                   | 15 014  | 29,7 | SPD            | CDU                   | 6 871   | 11,2 |  |
| 220  | München-Süd                               | BY   | CSU            | SPD                   | 15 014  | 25,5 | CSU            | SPD                   | 10 625  | 15,8 |  |
| 122  | Recklinghausen I                          | NW   | SPD            | CDU                   | 15 123  | 28,7 | SPD            | CDU                   | 33 130  | 44,3 |  |
| 031  | Stade I – Rotenburg II                    | NI   | CDU            | SPD                   | 15 184  | 24,5 | SPD            | CDU                   | 3 940   | 5,8  |  |
| 166  | Zwickau                                   | SN   | CDU            | DIE LINKE             | 15 340  | 27,6 | CDU            | SPD                   | 15 395  | 25,5 |  |
| 007  | Pinneberg                                 | SH   | CDU            | SPD                   | 15 508  | 22,0 | CDU            | SPD                   | 2 699   | 3,3  |  |
| 211  | Pirmasens                                 | RP   | CDU            | SPD                   | 15 693  | 31,4 | CDU            | SPD                   | 8 232   | 13,8 |  |
| 288  | Waldshut                                  | BW   | CDU            | SPD                   | 15 941  | 31,3 | CDU            | SPD                   | 12 283  | 19,8 |  |
| 221  | München-West/Mitte                        | BY   | CSU            | SPD                   | 15 974  | 25,3 | CSU            | SPD                   | 5 718   | 8,0  |  |
| 105  | Mettmann I                                | NW   | CDU            | SPD                   | 15 981  | 24,1 | CDU            | SPD                   | 12 488  | 16,2 |  |
| 271  | Karlsruhe-Stadt                           | BW   | CDU            | SPD                   | 16 027  | 29,8 | CDU            | SPD                   | 2 799   | 4,6  |  |
| 008  | Segeberg – Stormarn-Nord                  | SH   | CDU            | SPD                   | 16 225  | 23,1 | CDU            | SPD                   | 2 292   | 2,8  |  |
| 152  | Nordsachsen                               | SN   | CDU            | DIE LINKE             | 16 387  | 37,1 | CDU            | SPD                   | 13 924  | 28,1 |  |
| 219  | München-Ost                               | BY   | CSU            | SPD                   | 16 495  | 26,9 | CSU            | SPD                   | 12 031  | 16,5 |  |
| 039  | Osnabrück-Land                            | NI   | CDU            | SPD                   | 17 147  | 27,1 | CDU            | SPD                   | 9 636   | 13,5 |  |
| 185  | Offenbach                                 | HE   | CDU            | SPD                   | 17 739  | 28,5 | CDU            | SPD                   | 6 136   | 8,4  |  |
| 010  | Herzogtum Lauenburg – Stormarn-Süd        | SH   | CDU            | SPD                   | 17 801  | 25,1 | CDU            | SPD                   | 642   | 0,8  |  |
| 146  | Hamm – Unna II                            | NW   | SPD            | CDU                   | 18 358  | 25,3 | SPD            | CDU                   | 40 489  | 40,4 |  |
| 187  | Odenwald                                  | HE   | CDU            | SPD                   | 18 394  | 26,6 | CDU            | SPD                   | 79  | 0,1  |  |
| 261  | Esslingen                                 | BW   | CDU            | SPD                   | 18 433  | 34,2 | CDU            | SPD                   | 10 068  | 16,3 |  |
| 045  | Celle – Uelzen                            | NI   | CDU            | SPD                   | 18 465  | 26,9 | SPD            | CDU                   | 8 826   | 11,1 |  |
| 144  | Dortmund II                               | NW   | SPD            | CDU                   | 18 519  | 31,3 | SPD            | CDU                   | 43 842  | 49,7 |  |
| 141  | Bochum I                                  | NW   | SPD            | CDU                   | 18 780  | 28,5 | SPD            | CDU                   | 43 865  | 46,2 |  |
| 050  | Salzgitter – Wolfenbüttel                 | NI   | SPD            | CDU                   | 19 112  | 27,4 | SPD            | CDU                   | 28 397  | 31,9 |  |
| 111  | Krefeld I – Neuss II                      | NW   | CDU            | SPD                   | 19 552  | 31,2 | CDU            | SPD                   | 13 844  | 18,4 |  |
| 160  | Dresden I                                 | SN   | CDU            | DIE LINKE             | 19 569  | 34,5 | CDU            | SPD                   | 7 611   | 13,1 |  |
| 188  | Bergstraße                                | HE   | CDU            | SPD                   | 19 569  | 30,4 | CDU            | SPD                   | 3 998   | 5,8  |  |
| 117  | Duisburg II                               | NW   | SPD            | CDU                   | 19 657  | 44,2 | SPD            | CDU                   | 42 233  | 60,1 |  |
| 056  | Bremen II – Bremerhaven                   | HB   | SPD            | CDU                   | 19 693  | 33,4 | SPD            | CDU                   | 49 572  | 54,4 |  |
| 212  | Südpfalz                                  | RP   | CDU            | SPD                   | 19 707  | 31,8 | CDU            | SPD                   | 9 141   | 12,9 |  |
| Abstand von 20 000 bis unter 30 000 Stimmen      |   |      |                |                       |   |      |                |                       |   |      |  |
| 120  | Essen II                                  | NW   | SPD            | CDU                   | 20 055  | 40,9 | SPD            | CDU                   | 38 565  | 53,1 |  |
| 002  | Nordfriesland – Dithmarschen Nord         | SH   | CDU            | SPD                   | 20 109  | 35,4 | CDU            | SPD                   | 11 406  | 16,8 |  |
| 143  | Dortmund I                                | NW   | SPD            | CDU                   | 20 216  | 33,2 | SPD            | CDU                   | 42 259  | 47,9 |  |
| 080  | Berlin-Steglitz – Zehlendorf              | BE   | CDU            | SPD                   | 20 384  | 30,8 | CDU            | SPD                   | 2 337   | 3,3  |  |
| 125  | Steinfurt I – Borken I                    | NW   | CDU            | SPD                   | 20 387  | 32,3 | CDU            | SPD                   | 20 253  | 25,8 |  |
| 132  | Gütersloh                                 | NW   | CDU            | SPD                   | 20 640  | 27,8 | CDU            | SPD                   | 17 816  | 20,3 |  |
| 205  | Montabaur                                 | RP   | CDU            | SPD                   | 20 799  | 31,9 | CDU            | SPD                   | 13 593  | 17,8 |  |
| 164  | Chemnitzer Umland –<br>Erzgebirgskreis II | SN   | CDU            | DIE LINKE             | 20 932  | 38,7 | CDU            | SPD                   | 23 865  | 38,7 |  |
| 263  | Göppingen                                 | BW   | CDU            | SPD                   | 21 133  | 38,4 | CDU            | SPD                   | 16 584  | 24,6 |  |
| 167  | Vogtlandkreis                             | SN   | CDU            | DIE LINKE             | 21 542  | 39,1 | CDU            | SPD                   | 17 788  | 30,2 |  |
| 200  | Koblenz                                   | RP   | CDU            | SPD                   | 21 773  | 36,4 | CDU            | SPD                   | 9 231   | 13,6 |  |
| 110  | Mönchengladbach                           | NW   | CDU            | SPD                   | 21 932  | 39,3 | CDU            | SPD                   | 12 545  | 18,8 |  |
| 091  | Düren                                     | NW   | CDU            | SPD                   | 22 007  | 33,5 | CDU            | SPD                   | 3 308   | 4,9  |  |
| 292  | Biberach                                  | BW   | CDU            | SPD                   | 22 387  | 46,0 | CDU            | SPD                   | 41 772  | 64,0 |  |
| 060  | Märkisch-Oderland – Barnim II             | BB   | DIE LINKE      | CDU                   | 22 660  | 36,2 | SPD            | DIE LINKE             | 4 237   | 6,4  |  |
| 137  | Höxter – Lippe II                         | NW   | CDU            | SPD                   | 22 664  | 31,6 | CDU            | SPD                   | 19 992  | 23,8 |  |



#### 4 Wahlkreise in der Reihenfolge der Abstände zwischen den Erststimmen für den Wahlkreissieger und den Erstunterlegenen

| Wkr.<br>Nr.                                      | Wahlkreis   | Land | Partei des     |                       | Abstand der<br>Erststimmen<br>von der Partei<br>des Gewählten |      | Partei des     |                       | Abstand der<br>Erststimmen<br>von der Partei<br>des Gewählten |      |  |
|--|---|------|----------------|-----------------------|---|------|----------------|-----------------------|---|------|--|
|  |   |      | Ge-<br>wählten | Erstunter-<br>legenen |   |      | Ge-<br>wählten | Erstunter-<br>legenen |   |      |  |
|  |   |      |                |                       | Anzahl  | %    |                |                       | Anzahl  | %    |  |
| 2009   |   |      |                |                       |   |      | 2005           |                       |   |      |  |
| noch Abstand von 20 000 bis unter 30 000 Stimmen |   |      |                |                       |   |      |                |                       |   |      |  |
| 107  | Düsseldorf I  | NW   | CDU            | SPD                   | 23 624  | 34,4 | CDU            | SPD                   | 6 662   | 8,9  |  |
| 202  | Kreuznach   | RP   | CDU            | SPD                   | 23 835  | 39,0 | CDU            | SPD                   | 1 840   | 3,0  |  |
| 239  | Hof   | BY   | CSU            | SPD                   | 23 869  | 41,4 | CSU            | SPD                   | 18 153  | 26,0 |  |
| 025  | Aurich – Emden                                      | NI   | SPD            | CDU                   | 24 170  | 41,8 | SPD            | CDU                   | 44 151  | 53,4 |  |
| 277  | Rhein-Neckar  | BW   | CDU            | SPD                   | 24 329  | 40,7 | CDU            | SPD                   | 16 036  | 22,2 |  |
| 269  | Backnang – Schwäbisch Gmünd                         | BW   | CDU            | SPD                   | 24 590  | 44,3 | CDU            | SPD                   | 18 952  | 28,9 |  |
| 290  | Tübingen  | BW   | CDU            | GRÜNE                 | 24 628  | 44,6 | CDU            | SPD                   | 6 878   | 11,0 |  |
| 189  | Eichsfeld – Nordhausen –<br>Unstrut-Hainich-Kreis I | TH   | CDU            | DIE LINKE             | 24 877  | 43,0 | CDU            | SPD                   | 11 855  | 20,4 |  |
| 118  | Oberhausen – Wesel III                              | NW   | SPD            | CDU                   | 25 188  | 38,6 | SPD            | CDU                   | 52 169  | 54,6 |  |
| 131  | Warendorf   | NW   | CDU            | SPD                   | 25 191  | 33,5 | CDU            | SPD                   | 20 423  | 24,3 |  |
| 093  | Euskirchen – Erftkreis II                           | NW   | CDU            | SPD                   | 25 255  | 33,5 | CDU            | SPD                   | 13 100  | 15,1 |  |
| 264  | Waiblingen  | BW   | CDU            | SPD                   | 25 504  | 36,7 | CDU            | SPD                   | 13 368  | 16,4 |  |
| 203  | Bitburg   | RP   | CDU            | SPD                   | 25 663  | 47,8 | CDU            | SPD                   | 16 166  | 25,6 |  |
| 161  | Dresden II – Bautzen II                             | SN   | CDU            | DIE LINKE             | 25 722  | 46,4 | CDU            | SPD                   | 14 510  | 25,4 |  |
| 026  | Unterems  | NI   | CDU            | SPD                   | 25 924  | 35,3 | CDU            | SPD                   | 12 938  | 15,7 |  |
| 165  | Erzgebirgskreis I                                   | SN   | CDU            | DIE LINKE             | 26 045  | 41,2 | CDU            | DIE LINKE             | 33 988  | 45,5 |  |
| 157  | Bautzen I   | SN   | CDU            | DIE LINKE             | 26 084  | 40,6 | CDU            | DIE LINKE             | 24 459  | 35,8 |  |
| 283  | Emmendingen – Lahr                                  | BW   | CDU            | SPD                   | 26 088  | 42,5 | CDU            | SPD                   | 13 396  | 19,0 |  |
| 238  | Coburg  | BY   | CSU            | SPD                   | 26 292  | 47,7 | CSU            | SPD                   | 23 647  | 36,2 |  |
| 158  | Görlitz   | SN   | CDU            | DIE LINKE             | 26 552  | 42,6 | CDU            | DIE LINKE             | 23 092  | 34,0 |  |
| 265  | Ludwigsburg   | BW   | CDU            | SPD                   | 26 610  | 43,4 | CDU            | SPD                   | 19 383  | 25,7 |  |
| 204  | Trier   | RP   | CDU            | SPD                   | 26 646  | 43,3 | CDU            | SPD                   | 3 479   | 5,8  |  |
| 015  | Stralsund – Nordvorpommern –<br>Rügen               | MV   | CDU            | DIE LINKE             | 26 930  | 46,5 | CDU            | SPD                   | 22 103  | 38,7 |  |
| 147  | Soest   | NW   | CDU            | SPD                   | 27 142  | 36,3 | CDU            | SPD                   | 9 322   | 11,3 |  |
| 109  | Neuss I   | NW   | CDU            | SPD                   | 27 173  | 38,4 | CDU            | SPD                   | 12 178  | 15,7 |  |
| 279  | Pforzheim   | BW   | CDU            | SPD                   | 27 280  | 43,8 | CDU            | SPD                   | 20 726  | 26,6 |  |
| 176  | Hochtaunus  | HE   | CDU            | SPD                   | 27 491  | 43,8 | CDU            | SPD                   | 13 918  | 21,2 |  |
| 155  | Leipzig-Land  | SN   | CDU            | DIE LINKE             | 27 925  | 45,8 | CDU            | SPD                   | 9 216   | 15,1 |  |
| 199  | Ahrweiler   | RP   | CDU            | SPD                   | 28 158  | 45,3 | CDU            | SPD                   | 20 305  | 27,5 |  |
| 242  | Erlangen  | BY   | CSU            | SPD                   | 28 416  | 46,8 | CSU            | SPD                   | 10 886  | 16,6 |  |
| 150  | Olpe – Märkischer Kreis I                           | NW   | CDU            | SPD                   | 28 432  | 40,2 | CDU            | SPD                   | 21 661  | 26,0 |  |
| 162  | Mittelsachsen                                       | SN   | CDU            | DIE LINKE             | 28 835  | 46,8 | CDU            | DIE LINKE             | 29 571  | 44,2 |  |
| 262  | Nürtingen   | BW   | CDU            | SPD                   | 29 206  | 44,2 | CDU            | SPD                   | 22 849  | 29,4 |  |
| 289  | Reutlingen  | BW   | CDU            | SPD                   | 29 358  | 48,3 | CDU            | SPD                   | 25 474  | 33,9 |  |
| 287  | Konstanz  | BW   | CDU            | SPD                   | 29 543  | 49,9 | CDU            | SPD                   | 18 032  | 27,9 |  |
| 272  | Karlsruhe-Land                                      | BW   | CDU            | SPD                   | 29 930  | 43,4 | CDU            | SPD                   | 20 595  | 26,2 |  |
| Abstand von 30 000 bis unter 40 000 Stimmen      |   |      |                |                       |   |      |                |                       |   |      |  |
| 178  | Rheingau-Taunus – Limburg                           | HE   | CDU            | SPD                   | 30 097  | 40,0 | CDU            | SPD                   | 18 823  | 23,1 |  |
| 113  | Kleve   | NW   | CDU            | SPD                   | 30 190  | 39,5 | CDU            | SPD                   | 22 427  | 26,1 |  |
| 201  | Mosel/Rhein-Hunsrück                                | RP   | CDU            | SPD                   | 30 246  | 50,3 | CDU            | SPD                   | 24 287  | 34,7 |  |
| 252  | Augsburg-Stadt                                      | BY   | CSU            | SPD                   | 30 376  | 53,6 | CSU            | SPD                   | 30 994  | 42,9 |  |
| 293  | Bodensee  | BW   | CDU            | SPD                   | 30 582  | 56,5 | CDU            | SPD                   | 26 579  | 41,9 |  |
| 100  | Oberbergischer Kreis                                | NW   | CDU            | SPD                   | 30 594  | 42,6 | CDU            | SPD                   | 17 594  | 22,1 |  |
| 235  | Weiden  | BY   | CSU            | SPD                   | 30 630  | 55,8 | CSU            | SPD                   | 27 656  | 43,1 |  |
| 142  | Herne – Bochum II                                   | NW   | SPD            | CDU                   | 30 638  | 47,6 | SPD            | CDU                   | 48 868  | 56,8 |  |
| 270  | Aalen – Heidenheim                                  | BW   | CDU            | SPD                   | 30 648  | 43,4 | CDU            | SPD                   | 26 759  | 31,4 |  |
| 209  | Neustadt – Speyer                                   | RP   | CDU            | SPD                   | 31 077  | 43,5 | CDU            | SPD                   | 11 594  | 14,9 |  |
| 266  | Neckar-Zaber  | BW   | CDU            | SPD                   | 31 176  | 44,2 | CDU            | SPD                   | 21 504  | 26,3 |  |
| 247  | Aschaffenburg                                       | BY   | CSU            | SPD                   | 31 348  | 55,5 | CSU            | SPD                   | 36 648  | 49,6 |  |
| 098  | Rhein-Sieg-Kreis I                                  | NW   | CDU            | SPD                   | 31 391  | 42,4 | CDU            | SPD                   | 7 381   | 9,1  |  |

#### 4 Wahlkreise in der Reihenfolge der Abstände zwischen den Erststimmen für den Wahlkreissieger und den Erstunterlegenen

| Wkr.<br>Nr.                                      | Wahlkreis   | Land | Partei des     |                       | Abstand der<br>Erststimmen<br>von der Partei<br>des Gewählten |      | Partei des     |                       | Abstand der<br>Erststimmen<br>von der Partei<br>des Gewählten |      |  |
|--|---|------|----------------|-----------------------|---|------|----------------|-----------------------|---|------|--|
|  |   |      | Ge-<br>wählten | Erstunter-<br>legenen |   |      | Ge-<br>wählten | Erstunter-<br>legenen |   |      |  |
|  |   |      |                |                       | Anzahl  | %    |                |                       | Anzahl  | %    |  |
| 2009   |   |      |                |                       |   | 2005 |                |                       |   |      |  |
| noch Abstand von 30 000 bis unter 40 000 Stimmen |   |      |                |                       |   |      |                |                       |   |      |  |
| 267  | Heilbronn   | BW   | CDU            | SPD                   | 31 824  | 43,4 | CDU            | SPD                   | 29 980  | 33,2 |  |
| 291  | Ulm   | BW   | CDU            | SPD                   | 31 923  | 47,1 | CDU            | SPD                   | 26 655  | 32,5 |  |
| 278  | Bruchsal – Schwetzingen                                 | BW   | CDU            | SPD                   | 32 134  | 49,7 | CDU            | SPD                   | 20 643  | 28,5 |  |
| 229  | Passau  | BY   | CSU            | FDP                   | 32 206  | 59,3 | CSU            | SPD                   | 48 471  | 63,6 |  |
| 286  | Schwarzwald-Baar  | BW   | CDU            | SPD                   | 32 337  | 59,7 | CDU            | SPD                   | 25 791  | 39,9 |  |
| 243  | Fürth   | BY   | CSU            | SPD                   | 32 392  | 42,1 | CSU            | SPD                   | 27 003  | 29,3 |  |
| 156  | Meißen  | SN   | CDU            | DIE LINKE             | 32 867  | 52,8 | CDU            | SPD                   | 25 921  | 41,2 |  |
| 268  | Schwäbisch Hall – Hohenlohe                             | BW   | CDU            | SPD                   | 32 868  | 50,2 | CDU            | SPD                   | 23 535  | 31,2 |  |
| 124  | Gelsenkirchen   | NW   | SPD            | CDU                   | 33 612  | 52,0 | SPD            | CDU                   | 46 637  | 55,8 |  |
| 085  | Berlin-Treptow – Köpenick                               | BE   | DIE LINKE      | CDU                   | 33 756  | 53,7 | DIE LINKE      | SPD                   | 10 663  | 17,6 |  |
| 090  | Heinsberg   | NW   | CDU            | SPD                   | 34 032  | 52,2 | CDU            | SPD                   | 19 739  | 27,5 |  |
| 227  | Deggendorf  | BY   | CSU            | SPD                   | 34 062  | 69,0 | CSU            | SPD                   | 39 969  | 61,0 |  |
| 159  | Sächsische Schweiz – Osterzgebirge                      | SN   | CDU            | DIE LINKE             | 34 297  | 54,8 | CDU            | SPD                   | 35 254  | 51,5 |  |
| 294  | Ravensburg  | BW   | CDU            | SPD                   | 34 401  | 60,4 | CDU            | SPD                   | 33 824  | 48,8 |  |
| 251  | Würzburg  | BY   | CSU            | SPD                   | 34 745  | 47,1 | CSU            | SPD                   | 26 196  | 31,6 |  |
| 246  | Roth  | BY   | CSU            | SPD                   | 34 816  | 46,2 | CSU            | SPD                   | 31 356  | 34,2 |  |
| 237  | Bayreuth  | BY   | CSU            | SPD                   | 34 928  | 59,4 | CSU            | SPD                   | 34 576  | 48,7 |  |
| 273  | Rastatt   | BW   | CDU            | SPD                   | 35 373  | 51,5 | CDU            | SPD                   | 22 722  | 29,8 |  |
| 086  | Berlin-Marzahn – Hellersdorf                            | BE   | DIE LINKE      | CDU                   | 35 673  | 59,2 | DIE LINKE      | SPD                   | 19 713  | 31,9 |  |
| 128  | Coesfeld – Steinfurt II                                 | NW   | CDU            | SPD                   | 35 785  | 48,6 | CDU            | SPD                   | 23 357  | 29,7 |  |
| 181  | Main-Taunus   | HE   | CDU            | SPD                   | 36 051  | 49,6 | CDU            | SPD                   | 30 430  | 37,6 |  |
| 236  | Bamberg   | BY   | CSU            | SPD                   | 36 504  | 58,4 | CSU            | SPD                   | 44 759  | 58,5 |  |
| 280  | Calw  | BW   | CDU            | SPD                   | 36 553  | 56,4 | CDU            | SPD                   | 28 675  | 38,5 |  |
| 231  | Straubing   | BY   | CSU            | SPD                   | 36 650  | 59,5 | CSU            | SPD                   | 60 239  | 70,7 |  |
| 230  | Rottal-Inn  | BY   | CSU            | SPD                   | 36 984  | 67,4 | CSU            | SPD                   | 49 727  | 65,8 |  |
| 112  | Viersen   | NW   | CDU            | SPD                   | 37 668  | 47,5 | CDU            | SPD                   | 19 073  | 22,7 |  |
| 148  | Hochsauerlandkreis                                      | NW   | CDU            | SPD                   | 37 677  | 48,5 | CDU            | SPD                   | 38 834  | 40,9 |  |
| 087  | Berlin-Lichtenberg                                      | BE   | DIE LINKE      | SPD                   | 37 846  | 61,2 | DIE LINKE      | SPD                   | 15 712  | 25,0 |  |
| 284  | Offenburg   | BW   | CDU            | SPD                   | 38 284  | 58,6 | CDU            | SPD                   | 28 682  | 38,3 |  |
| 250  | Schweinfurt   | BY   | CSU            | SPD                   | 38 459  | 58,0 | CSU            | SPD                   | 40 052  | 48,3 |  |
| 234  | Schwandorf  | BY   | CSU            | SPD                   | 38 470  | 52,8 | CSU            | SPD                   | 47 333  | 51,6 |  |
| 101  | Rheinisch-Bergischer Kreis                              | NW   | CDU            | SPD                   | 38 531  | 46,7 | CDU            | SPD                   | 20 795  | 24,1 |  |
| Abstand von 40 000 bis unter 50 000 Stimmen      |   |      |                |                       |   |      |                |                       |   |      |  |
| 233  | Regensburg  | BY   | CSU            | SPD                   | 40 446  | 53,5 | CSU            | SPD                   | 43 790  | 46,4 |  |
| 232  | Amberg  | BY   | CSU            | SPD                   | 40 561  | 57,0 | CSU            | SPD                   | 54 951  | 57,1 |  |
| 099  | Rhein-Sieg-Kreis II                                     | NW   | CDU            | SPD                   | 40 874  | 50,9 | CDU            | SPD                   | 27 898  | 31,8 |  |
| 295  | Zollernalb – Sigmaringen                                | BW   | CDU            | SPD                   | 41 163  | 65,5 | CDU            | SPD                   | 40 239  | 52,6 |  |
| 285  | Rottweil – Tuttlingen                                   | BW   | CDU            | FDP                   | 41 709  | 63,1 | CDU            | SPD                   | 38 657  | 49,5 |  |
| 127  | Borken II   | NW   | CDU            | SPD                   | 41 930  | 52,9 | CDU            | SPD                   | 36 371  | 41,7 |  |
| 241  | Ansbach   | BY   | CSU            | SPD                   | 43 106  | 53,7 | CSU            | SPD                   | 44 761  | 44,7 |  |
| 214  | Erding – Ebersberg                                      | BY   | CSU            | SPD                   | 43 116  | 63,9 | CSU            | SPD                   | 48 260  | 57,5 |  |
| 215  | Freising  | BY   | CSU            | GRÜNE                 | 43 821  | 63,3 | CSU            | SPD                   | 51 194  | 58,5 |  |
| 175  | Fulda   | HE   | CDU            | SPD                   | 44 696  | 51,9 | CDU            | SPD                   | 17 283  | 24,0 |  |
| 276  | Odenwald – Tauber                                       | BW   | CDU            | SPD                   | 45 360  | 60,2 | CDU            | SPD                   | 39 337  | 44,4 |  |
| 138  | Paderborn   | NW   | CDU            | SPD                   | 45 634  | 51,4 | CDU            | SPD                   | 43 416  | 42,9 |  |
| 260  | Böblingen   | BW   | CDU            | SPD                   | 45 794  | 55,6 | CDU            | SPD                   | 32 827  | 34,0 |  |
| 084  | Berlin-Friedrichshain – Kreuzberg – Prenzlauer Berg Ost | BE   | GRÜNE          | DIE LINKE             | 46 101  | 62,4 | GRÜNE          | SPD                   | 36 426  | 52,0 |  |
| 249  | Main-Spessart   | BY   | CSU            | SPD                   | 46 883  | 62,1 | CSU            | SPD                   | 43 482  | 49,3 |  |
| 032  | Mittelems   | NI   | CDU            | SPD                   | 47 875  | 52,4 | CDU            | SPD                   | 37 646  | 38,1 |  |
| 222  | München-Land  | BY   | CSU            | SPD                   | 48 051  | 57,3 | CSU            | SPD                   | 41 844  | 42,4 |  |
| 254  | Donau-Ries  | BY   | CSU            | SPD                   | 48 201  | 69,8 | CSU            | SPD                   | 54 962  | 62,6 |  |

#### 4 Wahlkreise in der Reihenfolge der Abstände zwischen den Erststimmen für den Wahlkreissieger und den Erstunterlegenen

| Wkr.<br>Nr.                                 | Wahlkreis            | Land | Partei des     |                       | Abstand der<br>Erststimmen<br>von der Partei<br>des Gewählten |      | Partei des     |                       | Abstand der<br>Erststimmen<br>von der Partei<br>des Gewählten |      |
|---|----------------------|------|----------------|-----------------------|---|------|----------------|-----------------------|---|------|
|   |                      |      | Ge-<br>wählten | Erstunter-<br>legenen |   |      | Ge-<br>wählten | Erstunter-<br>legenen |   |      |
|   |                      |      |                |                       |   |      |                |                       |   |      |
|   |                      |      |                |                       | 2009  |      |                |                       | 2005  |      |
| Abstand von 50 000 bis unter 60 000 Stimmen |                      |      |                |                       |   |      |                |                       |   |      |
| 213   | Altötting            | BY   | CSU            | SPD                   | 50 560  | 75,1 | CSU            | SPD                   | 54 428  | 68,4 |
| 225   | Traunstein           | BY   | CSU            | SPD                   | 55 335  | 72,1 | CSU            | SPD                   | 65 459  | 66,1 |
| 216   | Fürstenfeldbruck     | BY   | CSU            | SPD                   | 56 096  | 61,0 | CSU            | SPD                   | 56 568  | 51,9 |
| 255   | Neu-Ulm              | BY   | CSU            | SPD                   | 57 069  | 69,6 | CSU            | SPD                   | 56 418  | 56,4 |
| 248   | Bad Kissingen        | BY   | CSU            | SPD                   | 57 087  | 66,7 | CSU            | SPD                   | 56 887  | 57,6 |
| 223   | Rosenheim            | BY   | CSU            | SPD                   | 59 264  | 72,0 | CSU            | SPD                   | 65 417  | 63,7 |
| 228   | Landshut             | BY   | CSU            | SPD                   | 59 616  | 70,2 | CSU            | SPD                   | 67 152  | 62,4 |
| Abstand von 60 000 Stimmen und mehr         |                      |      |                |                       |   |      |                |                       |   |      |
| 257   | Ostallgäu            | BY   | CSU            | SPD                   | 62 570  | 73,2 | CSU            | SPD                   | 76 413  | 68,9 |
| 256   | Oberallgäu           | BY   | CSU            | GRÜNE                 | 63 088  | 75,8 | CSU            | SPD                   | 68 681  | 66,7 |
| 033   | Cloppenburg – Vechta | NI   | CDU            | SPD                   | 63 633  | 69,4 | CDU            | SPD                   | 59 789  | 58,7 |
| 253   | Augsburg-Land        | BY   | CSU            | SPD                   | 65 081  | 70,4 | CSU            | SPD                   | 71 152  | 63,0 |
| 240   | Kulmbach             | BY   | CSU            | SPD                   | 67 941  | 78,4 | CSU            | SPD                   | 45 881  | 56,6 |
| 226   | Weilheim             | BY   | CSU            | SPD                   | 68 408  | 72,5 | CSU            | SPD                   | 73 527  | 64,1 |
| 224   | Starnberg            | BY   | CSU            | SPD                   | 71 610  | 70,7 | CSU            | SPD                   | 75 318  | 63,2 |
| 217   | Ingolstadt           | BY   | CSU            | SPD                   | 72 657  | 73,0 | CSU            | SPD                   | 81 141  | 66,6 |

## 5 Wahlkreise in der Reihenfolge der Erststimmenanteile für den 2009 gewählten Wahlkreisbewerber

| Wkr.<br>Nr.             | Wahlkreis                          | Land | Parteizugehörig-<br>keit des gewähl-<br>ten Bewerbers | Anteil der gültigen<br>Erststimmen |      |
|-------------------------|------------------------------------|------|---|------------------------------------|------|
|                         |                                    |      |   | 2009                               | 2005 |
| 60 bis unter 70 Prozent |                                    |      |   |                                    |      |
| 240                     | Kulmbach                           | BY   | CSU   | 68,1                               | 60,0 |
| 033                     | Cloppenburg - Vechta               | NI   | CDU   | 62,3                               | 64,4 |
| 213                     | Altötting                          | BY   | CSU   | 60,7                               | 64,7 |
| 50 bis unter 60 Prozent |                                    |      |   |                                    |      |
| 217                     | Ingolstadt                         | BY   | CSU   | 57,2                               | 65,9 |
| 231                     | Straubing                          | BY   | CSU   | 55,4                               | 68,0 |
| 032                     | Mittelems                          | NI   | CDU   | 54,6                               | 55,6 |
| 225                     | Traunstein                         | BY   | CSU   | 54,6                               | 63,9 |
| 124                     | Gelsenkirchen                      | NW   | SPD   | 54,3                               | 59,7 |
| 127                     | Borken II                          | NW   | CDU   | 54,2                               | 56,1 |
| 224                     | Starnberg                          | BY   | CSU   | 54,0                               | 59,7 |
| 248                     | Bad Kissingen                      | BY   | CSU   | 53,7                               | 57,5 |
| 230                     | Rottal-Inn                         | BY   | CSU   | 53,6                               | 65,0 |
| 256                     | Oberallgäu                         | BY   | CSU   | 53,0                               | 61,5 |
| 253                     | Augsburg-Land                      | BY   | CSU   | 53,0                               | 59,9 |
| 227                     | Deggendorf                         | BY   | CSU   | 52,9                               | 61,0 |
| 254                     | Donau-Ries                         | BY   | CSU   | 52,6                               | 60,7 |
| 249                     | Main-Spessart                      | BY   | CSU   | 52,4                               | 56,8 |
| 138                     | Paderborn                          | NW   | CDU   | 52,1                               | 54,9 |
| 226                     | Weilheim                           | BY   | CSU   | 52,0                               | 59,4 |
| 148                     | Hochsauerlandkreis                 | NW   | CDU   | 51,7                               | 57,7 |
| 223                     | Rosenheim                          | BY   | CSU   | 51,5                               | 60,3 |
| 234                     | Schwandorf                         | BY   | CSU   | 51,3                               | 58,1 |
| 142                     | Herne - Bochum II                  | NW   | SPD   | 51,3                               | 59,4 |
| 257                     | Ostallgäu                          | BY   | CSU   | 51,1                               | 60,9 |
| 237                     | Bayreuth                           | BY   | CSU   | 50,9                               | 56,1 |
| 128                     | Coesfeld - Steinfurt II            | NW   | CDU   | 50,8                               | 51,6 |
| 255                     | Neu-Ulm                            | BY   | CSU   | 50,7                               | 56,8 |
| 228                     | Landshut                           | BY   | CSU   | 50,5                               | 59,0 |
| 090                     | Heinsberg                          | NW   | CDU   | 50,4                               | 51,4 |
| 099                     | Rhein-Sieg-Kreis II                | NW   | CDU   | 50,3                               | 51,8 |
| 276                     | Odenwald - Tauber                  | BW   | CDU   | 50,3                               | 53,9 |
| 40 bis unter 50 Prozent |                                    |      |   |                                    |      |
| 101                     | Rheinisch-Bergischer Kreis         | NW   | CDU   | 50,0                               | 49,3 |
| 175                     | Fulda                              | HE   | CDU   | 49,8                               | 39,1 |
| 295                     | Zollernalb - Sigmaringen           | BW   | CDU   | 49,4                               | 55,3 |
| 015                     | Stralsund - Nordvorpommern - Rügen | MV   | CDU   | 49,3                               | 41,3 |
| 236                     | Bamberg                            | BY   | CSU   | 49,1                               | 57,4 |
| 131                     | Warendorf                          | NW   | CDU   | 49,0                               | 50,3 |
| 113                     | Kleve                              | NW   | CDU   | 48,9                               | 50,3 |
| 214                     | Erding - Ebersberg                 | BY   | CSU   | 48,9                               | 58,4 |
| 112                     | Viersen                            | NW   | CDU   | 48,9                               | 48,1 |
| 216                     | Fürstenfeldbruck                   | BY   | CSU   | 48,9                               | 55,5 |
| 100                     | Oberbergischer Kreis               | NW   | CDU   | 48,4                               | 49,1 |
| 238                     | Coburg                             | BY   | CSU   | 48,4                               | 52,0 |
| 285                     | Rottweil - Tuttlingen              | BW   | CDU   | 48,0                               | 52,2 |
| 273                     | Rastatt                            | BW   | CDU   | 48,0                               | 49,3 |
| 109                     | Neuss I                            | NW   | CDU   | 47,8                               | 47,7 |
| 201                     | Mosel/Rhein-Hunsrück               | RP   | CDU   | 47,7                               | 50,1 |
| 086                     | Berlin-Marzahn - Hellersdorf       | BE   | DIE LINKE   | 47,7                               | 42,6 |
| 181                     | Main-Taunus                        | HE   | CDU   | 47,5                               | 51,1 |
| 087                     | Berlin-Lichtenberg                 | BE   | DIE LINKE   | 47,4                               | 42,9 |
| 150                     | Olpe - Märkischer Kreis I          | NW   | CDU   | 47,4                               | 50,8 |

## 5 Wahlkreise in der Reihenfolge der Erststimmenanteile für den 2009 gewählten Wahlkreisbewerber

| Wkr.<br>Nr.                  | Wahlkreis   | Land | Parteizugehörig-<br>keit des gewähl-<br>ten Bewerbers | Anteil der gültigen<br>Erststimmen |      |
|------------------------------|---|------|---|------------------------------------|------|
|                              |   |      |   | 2009                               | 2005 |
| noch 40 bis unter 50 Prozent |   |      |   |                                    |      |
| 241                          | Ansbach   | BY   | CSU   | 47,4                               | 54,3 |
| 286                          | Schwarzwald-Baar  | BW   | CDU   | 47,4                               | 51,3 |
| 117                          | Duisburg II   | NW   | SPD   | 47,4                               | 61,6 |
| 232                          | Amberg  | BY   | CSU   | 47,3                               | 58,8 |
| 284                          | Offenburg   | BW   | CDU   | 47,2                               | 50,5 |
| 202                          | Kreuznach   | RP   | CDU   | 47,0                               | 43,0 |
| 215                          | Freising  | BY   | CSU   | 46,9                               | 56,5 |
| 278                          | Bruchsal - Schwetzingen                                 | BW   | CDU   | 46,9                               | 48,7 |
| 084                          | Berlin-Friedrichshain - Kreuzberg - Prenzlauer Berg Ost | BE   | GRÜNE   | 46,7                               | 43,3 |
| 229                          | Passau  | BY   | CSU   | 46,5                               | 58,5 |
| 239                          | Hof   | BY   | CSU   | 46,5                               | 50,1 |
| 091                          | Düren   | NW   | CDU   | 46,4                               | 45,0 |
| 250                          | Schweinfurt   | BY   | CSU   | 46,4                               | 54,1 |
| 280                          | Calw  | BW   | CDU   | 46,3                               | 49,2 |
| 137                          | Höxter - Lippe II                                       | NW   | CDU   | 46,1                               | 49,2 |
| 178                          | Rheingau-Taunus - Limburg                               | HE   | CDU   | 46,1                               | 47,5 |
| 120                          | Essen II  | NW   | SPD   | 46,1                               | 58,4 |
| 203                          | Bitburg   | RP   | CDU   | 46,1                               | 49,0 |
| 147                          | Soest   | NW   | CDU   | 45,8                               | 46,3 |
| 222                          | München-Land  | BY   | CSU   | 45,7                               | 52,7 |
| 204                          | Trier   | RP   | CDU   | 45,7                               | 43,1 |
| 110                          | Mönchengladbach   | NW   | CDU   | 45,6                               | 47,9 |
| 199                          | Ahrweiler   | RP   | CDU   | 45,5                               | 49,6 |
| 026                          | Unterems  | NI   | CDU   | 45,2                               | 47,1 |
| 176                          | Hochtaunus  | HE   | CDU   | 45,2                               | 45,1 |
| 156                          | Meißen  | SN   | CDU   | 45,2                               | 37,6 |
| 272                          | Karlsruhe-Land  | BW   | CDU   | 45,2                               | 48,3 |
| 260                          | Böblingen   | BW   | CDU   | 45,1                               | 49,8 |
| 242                          | Erlangen  | BY   | CSU   | 45,1                               | 47,4 |
| 159                          | Sächsische Schweiz - Osterzgebirge                      | SN   | CDU   | 45,1                               | 40,9 |
| 270                          | Aalen - Heidenheim                                      | BW   | CDU   | 45,0                               | 49,9 |
| 293                          | Bodensee  | BW   | CDU   | 45,0                               | 49,6 |
| 235                          | Weiden  | BY   | CSU   | 44,9                               | 48,4 |
| 050                          | Salzgitter - Wolfenbüttel                               | NI   | SPD   | 44,9                               | 52,3 |
| 098                          | Rhein-Sieg-Kreis I                                      | NW   | CDU   | 44,9                               | 45,5 |
| 294                          | Ravensburg  | BW   | CDU   | 44,8                               | 51,0 |
| 085                          | Berlin-Treptow - Köpenick                               | BE   | DIE LINKE   | 44,8                               | 40,4 |
| 132                          | Gütersloh   | NW   | CDU   | 44,7                               | 48,9 |
| 233                          | Regensburg  | BY   | CSU   | 44,7                               | 53,0 |
| 269                          | Backnang - Schwäbisch Gmünd                             | BW   | CDU   | 44,7                               | 48,8 |
| 209                          | Neustadt - Speyer                                       | RP   | CDU   | 44,6                               | 44,8 |
| 118                          | Oberhausen - Wesel III                                  | NW   | SPD   | 44,6                               | 58,2 |
| 246                          | Roth  | BY   | CSU   | 44,6                               | 51,0 |
| 125                          | Steinfurt I - Borken I                                  | NW   | CDU   | 44,5                               | 51,2 |
| 105                          | Mettmann I  | NW   | CDU   | 44,5                               | 47,3 |
| 188                          | Bergstraße  | HE   | CDU   | 44,4                               | 44,4 |
| 025                          | Aurich - Emden  | NI   | SPD   | 44,4                               | 58,3 |
| 267                          | Heilbronn   | BW   | CDU   | 44,2                               | 50,3 |
| 039                          | Osnabrück-Land  | NI   | CDU   | 44,2                               | 46,8 |
| 045                          | Celle - Uelzen  | NI   | CDU   | 44,2                               | 41,5 |
| 031                          | Stade I - Rotenburg II                                  | NI   | CDU   | 44,2                               | 43,1 |
| 200                          | Koblenz   | RP   | CDU   | 44,1                               | 45,4 |
| 251                          | Würzburg  | BY   | CSU   | 44,0                               | 47,2 |
| 146                          | Hamm - Unna II  | NW   | SPD   | 43,9                               | 55,0 |

## 5 Wahlkreise in der Reihenfolge der Erststimmenanteile für den 2009 gewählten Wahlkreisbewerber

| Wkr.<br>Nr.                  | Wahlkreis  | Land | Parteizugehörig-<br>keit des gewähl-<br>ten Bewerbers | Anteil der gültigen<br>Erststimmen |      |
|------------------------------|--|------|---|------------------------------------|------|
|                              |  |      |   | 2009                               | 2005 |
| noch 40 bis unter 50 Prozent |  |      |   |                                    |      |
| 093                          | Euskirchen - Erftkreis II                        | NW   | CDU   | 43,6                               | 46,3 |
| 162                          | Mittelsachsen                                    | SN   | CDU   | 43,6                               | 38,8 |
| 107                          | Düsseldorf I                                     | NW   | CDU   | 43,5                               | 44,6 |
| 261                          | Esslingen  | BW   | CDU   | 43,5                               | 46,8 |
| 262                          | Nürtingen  | BW   | CDU   | 43,3                               | 47,9 |
| 243                          | Fürth  | BY   | CSU   | 43,3                               | 49,0 |
| 141                          | Bochum I   | NW   | SPD   | 43,3                               | 55,7 |
| 129                          | Steinfurt III                                    | NW   | CDU   | 43,3                               | 42,8 |
| 268                          | Schwäbisch Hall - Hohenlohe                      | BW   | CDU   | 43,3                               | 46,5 |
| 002                          | Nordfriesland - Dithmarschen Nord                | SH   | CDU   | 43,2                               | 47,9 |
| 205                          | Montabaur  | RP   | CDU   | 43,2                               | 46,6 |
| 263                          | Göppingen  | BW   | CDU   | 43,1                               | 48,3 |
| 287                          | Konstanz   | BW   | CDU   | 43,1                               | 43,9 |
| 122                          | Recklinghausen I                                 | NW   | SPD   | 43,1                               | 55,7 |
| 139                          | Hagen - Ennepe-Ruhr-Kreis I                      | NW   | SPD   | 43,0                               | 52,3 |
| 189                          | Eichsfeld - Nordhausen - Unstrut-Hainich-Kreis I | TH   | CDU   | 43,0                               | 37,4 |
| 264                          | Waiblingen                                       | BW   | CDU   | 43,0                               | 46,9 |
| 126                          | Bottrop - Recklinghausen III                     | NW   | SPD   | 42,8                               | 56,0 |
| 291                          | Ulm  | BW   | CDU   | 42,8                               | 48,7 |
| 247                          | Aschaffenburg                                    | BY   | CSU   | 42,7                               | 52,4 |
| 292                          | Biberach   | BW   | CDU   | 42,7                               | 53,2 |
| 289                          | Reutlingen                                       | BW   | CDU   | 42,7                               | 49,1 |
| 123                          | Recklinghausen II                                | NW   | SPD   | 42,6                               | 55,0 |
| 145                          | Unna I   | NW   | SPD   | 42,6                               | 54,8 |
| 135                          | Minden-Lübbecke I                                | NW   | CDU   | 42,5                               | 40,8 |
| 158                          | Görlitz  | SN   | CDU   | 42,4                               | 37,5 |
| 144                          | Dortmund II                                      | NW   | SPD   | 42,4                               | 57,9 |
| 111                          | Krefeld I - Neuss II                             | NW   | CDU   | 42,3                               | 47,4 |
| 157                          | Bautzen I  | SN   | CDU   | 42,3                               | 36,9 |
| 277                          | Rhein-Neckar                                     | BW   | CDU   | 42,3                               | 47,4 |
| 252                          | Augsburg-Stadt                                   | BY   | CSU   | 42,2                               | 49,2 |
| 116                          | Duisburg I                                       | NW   | SPD   | 42,2                               | 55,9 |
| 283                          | Emmendingen - Lahr                               | BW   | CDU   | 42,1                               | 44,9 |
| 266                          | Neckar-Zaber                                     | BW   | CDU   | 42,0                               | 46,4 |
| 155                          | Leipzig-Land                                     | SN   | CDU   | 41,7                               | 34,9 |
| 173                          | Lahn-Dill  | HE   | CDU   | 41,6                               | 40,6 |
| 149                          | Siegen-Wittgenstein                              | NW   | CDU   | 41,5                               | 41,5 |
| 288                          | Waldshut   | BW   | CDU   | 41,5                               | 46,7 |
| 119                          | Mülheim - Essen I                                | NW   | SPD   | 41,4                               | 52,6 |
| 041                          | Nienburg II - Schaumburg                         | NI   | SPD   | 41,4                               | 51,6 |
| 164                          | Chemnitzer Umland - Erzgebirgskreis II           | SN   | CDU   | 41,2                               | 39,1 |
| 143                          | Dortmund I                                       | NW   | SPD   | 41,2                               | 56,3 |
| 177                          | Wetterau   | HE   | CDU   | 41,0                               | 41,9 |
| 151                          | Märkischer Kreis II                              | NW   | SPD   | 41,0                               | 47,5 |
| 152                          | Nordsachsen                                      | SN   | CDU   | 40,9                               | 37,0 |
| 140                          | Ennepe-Ruhr-Kreis II                             | NW   | SPD   | 40,9                               | 52,4 |
| 167                          | Vogtlandkreis                                    | SN   | CDU   | 40,9                               | 36,1 |
| 007                          | Pinneberg  | SH   | CDU   | 40,8                               | 44,2 |
| 179                          | Wiesbaden  | HE   | CDU   | 40,8                               | 41,1 |
| 279                          | Pforzheim  | BW   | CDU   | 40,7                               | 46,9 |
| 212                          | Südpfalz   | RP   | CDU   | 40,7                               | 43,2 |
| 037                          | Harburg  | NI   | CDU   | 40,6                               | 43,9 |
| 046                          | Gifhorn - Peine                                  | NI   | SPD   | 40,5                               | 51,1 |
| 048                          | Hannover-Land II                                 | NI   | SPD   | 40,4                               | 51,5 |

## 5 Wahlkreise in der Reihenfolge der Erststimmenanteile für den 2009 gewählten Wahlkreisbewerber

| Wkr.<br>Nr.                  | Wahlkreis                           | Land | Parteizugehörig-<br>keit des gewähl-<br>ten Bewerbers | Anteil der gültigen<br>Erststimmen |      |
|------------------------------|-------------------------------------|------|---|------------------------------------|------|
|                              |                                     |      |   | 2009                               | 2005 |
| noch 40 bis unter 50 Prozent |                                     |      |   |                                    |      |
| 170                          | Werra-Meißner - Hersfeld-Rotenburg  | HE   | SPD   | 40,4                               | 51,7 |
| 187                          | Odenwald                            | HE   | CDU   | 40,4                               | 42,0 |
| 171                          | Schwalm-Eder                        | HE   | SPD   | 40,3                               | 50,1 |
| 165                          | Erzgebirgskreis I                   | SN   | CDU   | 40,3                               | 38,5 |
| 136                          | Lippe I                             | NW   | SPD   | 40,2                               | 48,0 |
| 036                          | Rotenburg I - Soltau-Fallingbostel  | NI   | CDU   | 40,2                               | 41,7 |
| 185                          | Offenbach                           | HE   | CDU   | 40,2                               | 43,7 |
| 089                          | Kreis Aachen                        | NW   | CDU   | 40,2                               | 39,6 |
| 004                          | Rendsburg-Eckernförde               | SH   | CDU   | 40,2                               | 44,1 |
| 298                          | St. Wendel                          | SL   | CDU   | 40,1                               | 37,2 |
| 30 bis unter 40 Prozent      |                                     |      |   |                                    |      |
| 265                          | Ludwigsburg                         | BW   | CDU   | 39,9                               | 46,3 |
| 010                          | Herzogtum Lauenburg - Stormarn-Süd  | SH   | CDU   | 39,9                               | 44,4 |
| 027                          | Friesland - Wilhelmshaven           | NI   | SPD   | 39,9                               | 50,4 |
| 106                          | Mettmann II                         | NW   | CDU   | 39,8                               | 41,7 |
| 003                          | Steinburg - Dithmarschen Süd        | SH   | CDU   | 39,8                               | 44,9 |
| 008                          | Segeberg - Stormarn-Nord            | SH   | CDU   | 39,8                               | 43,9 |
| 043                          | Stadt Hannover II                   | NI   | SPD   | 39,6                               | 54,3 |
| 047                          | HamelN-Pyrmont - Holzminden         | NI   | SPD   | 39,6                               | 50,2 |
| 115                          | Krefeld II - Wesel II               | NW   | SPD   | 39,6                               | 50,7 |
| 211                          | Pirmasens                           | RP   | CDU   | 39,4                               | 42,4 |
| 088                          | Aachen                              | NW   | CDU   | 39,4                               | 39,1 |
| 052                          | Helmstedt - Wolfsburg               | NI   | CDU   | 39,4                               | 37,3 |
| 092                          | Erftkreis I                         | NW   | CDU   | 39,4                               | 39,5 |
| 180                          | Hanau                               | HE   | CDU   | 39,4                               | 42,4 |
| 130                          | Münster                             | NW   | CDU   | 39,3                               | 41,4 |
| 198                          | Neuwied                             | RP   | CDU   | 39,2                               | 43,5 |
| 053                          | Goslar - Northeim - Osterode        | NI   | SPD   | 39,1                               | 50,5 |
| 024                          | Hamburg-Bergedorf - Harburg         | HH   | SPD   | 39,0                               | 51,0 |
| 049                          | Hildesheim                          | NI   | SPD   | 39,0                               | 51,0 |
| 078                          | Berlin-Reinickendorf                | BE   | CDU   | 39,0                               | 37,7 |
| 042                          | Stadt Hannover I                    | NI   | SPD   | 39,0                               | 52,8 |
| 104                          | Solingen - Remscheid - Wuppertal II | NW   | CDU   | 39,0                               | 41,0 |
| 290                          | Tübingen                            | BW   | CDU   | 38,9                               | 42,9 |
| 172                          | Marburg                             | HE   | SPD   | 38,9                               | 47,5 |
| 080                          | Berlin-Steglitz - Zehlendorf        | BE   | CDU   | 38,8                               | 40,0 |
| 166                          | Zwickau                             | SN   | CDU   | 38,8                               | 34,6 |
| 001                          | Flensburg - Schleswig               | SH   | CDU   | 38,8                               | 44,0 |
| 051                          | Braunschweig                        | NI   | SPD   | 38,8                               | 51,5 |
| 044                          | Hannover-Land I                     | NI   | SPD   | 38,7                               | 49,9 |
| 056                          | Bremen II - Bremerhaven             | HB   | SPD   | 38,7                               | 54,4 |
| 121                          | Essen III                           | NW   | SPD   | 38,6                               | 48,1 |
| 006                          | Plön - Neumünster                   | SH   | CDU   | 38,6                               | 42,5 |
| 009                          | Ostholstein                         | SH   | CDU   | 38,6                               | 43,6 |
| 245                          | Nürnberg-Süd                        | BY   | CSU   | 38,6                               | 44,0 |
| 030                          | Cuxhaven - Stade II                 | NI   | CDU   | 38,6                               | 39,5 |
| 134                          | Herford - Minden-Lübbecke II        | NW   | SPD   | 38,5                               | 47,5 |
| 114                          | Wesel I                             | NW   | CDU   | 38,5                               | 39,2 |
| 022                          | Hamburg-Nord                        | HH   | CDU   | 38,4                               | 39,4 |
| 208                          | Ludwigshafen/Frankenthal            | RP   | CDU   | 38,4                               | 39,7 |
| 040                          | Stadt Osnabrück                     | NI   | CDU   | 38,4                               | 40,4 |
| 005                          | Kiel                                | SH   | SPD   | 38,3                               | 50,7 |
| 220                          | München-Süd                         | BY   | CSU   | 38,2                               | 44,0 |

## 5 Wahlkreise in der Reihenfolge der Erststimmenanteile für den 2009 gewählten Wahlkreisbewerber

| Wkr.<br>Nr.                  | Wahlkreis   | Land | Parteizugehörig-<br>keit des gewähl-<br>ten Bewerbers | Anteil der gültigen<br>Erststimmen |      |
|------------------------------|---|------|---|------------------------------------|------|
|                              |   |      |   | 2009                               | 2005 |
| noch 30 bis unter 40 Prozent |   |      |   |                                    |      |
| 271                          | Karlsruhe-Stadt                                     | BW   | CDU   | 38,1                               | 41,3 |
| 169                          | Kassel  | HE   | SPD   | 38,0                               | 50,5 |
| 016                          | Greifswald - Demmin - Ostvorpommern                 | MV   | CDU   | 38,0                               | 37,2 |
| 282                          | Lörrach - Müllheim                                  | BW   | CDU   | 37,9                               | 39,8 |
| 168                          | Waldeck   | HE   | SPD   | 37,8                               | 50,2 |
| 108                          | Düsseldorf II                                       | NW   | CDU   | 37,7                               | 38,6 |
| 207                          | Worms   | RP   | SPD   | 37,6                               | 45,8 |
| 034                          | Diepholz - Nienburg I                               | NI   | CDU   | 37,5                               | 39,0 |
| 297                          | Saarlouis   | SL   | CDU   | 37,5                               | 35,9 |
| 195                          | Greiz - Altenburger Land                            | TH   | CDU   | 37,4                               | 31,7 |
| 035                          | Osterholz - Verden                                  | NI   | CDU   | 37,1                               | 34,6 |
| 102                          | Leverkusen - Köln IV                                | NW   | SPD   | 37,1                               | 49,0 |
| 060                          | Märkisch-Oderland - Barnim II                       | BB   | DIE LINKE   | 37,0                               | 33,1 |
| 054                          | Göttingen   | NI   | SPD   | 36,8                               | 46,8 |
| 221                          | München-West/Mitte                                  | BY   | CSU   | 36,8                               | 42,7 |
| 174                          | Gießen  | HE   | CDU   | 36,7                               | 37,8 |
| 011                          | Lübeck  | SH   | SPD   | 36,7                               | 49,7 |
| 244                          | Nürnberg-Nord                                       | BY   | CSU   | 36,6                               | 42,0 |
| 160                          | Dresden I   | SN   | CDU   | 36,6                               | 37,0 |
| 218                          | München-Nord  | BY   | CSU   | 36,5                               | 41,0 |
| 023                          | Hamburg-Wandsbek                                    | HH   | CDU   | 36,5                               | 35,7 |
| 275                          | Mannheim  | BW   | CDU   | 36,5                               | 37,4 |
| 161                          | Dresden II - Bautzen II                             | SN   | CDU   | 36,4                               | 34,2 |
| 079                          | Berlin-Spandau - Charlottenburg Nord                | BE   | CDU   | 36,4                               | 35,6 |
| 219                          | München-Ost   | BY   | CSU   | 36,4                               | 43,4 |
| 184                          | Groß-Gerau  | HE   | CDU   | 36,3                               | 36,4 |
| 206                          | Mainz   | RP   | CDU   | 36,3                               | 39,2 |
| 133                          | Bielefeld   | NW   | CDU   | 36,3                               | 37,8 |
| 274                          | Heidelberg  | BW   | CDU   | 36,1                               | 38,7 |
| 020                          | Hamburg-Altona                                      | HH   | SPD   | 36,0                               | 45,9 |
| 071                          | Dessau - Wittenberg                                 | ST   | CDU   | 36,0                               | 30,9 |
| 096                          | Köln III  | NW   | SPD   | 35,9                               | 50,5 |
| 103                          | Wuppertal I   | NW   | SPD   | 35,8                               | 47,9 |
| 183                          | Frankfurt am Main II                                | HE   | CDU   | 35,8                               | 37,3 |
| 028                          | Oldenburg - Ammerland                               | NI   | CDU   | 35,5                               | 35,6 |
| 029                          | Delmenhorst - Wesermarsch - Oldenburg-Land          | NI   | CDU   | 35,3                               | 34,4 |
| 182                          | Frankfurt am Main I                                 | HE   | CDU   | 35,2                               | 37,3 |
| 075                          | Mansfeld  | ST   | DIE LINKE   | 35,2                               | 27,0 |
| 186                          | Darmstadt   | HE   | SPD   | 35,0                               | 44,8 |
| 094                          | Köln I  | NW   | SPD   | 35,0                               | 48,6 |
| 095                          | Köln II   | NW   | CDU   | 34,9                               | 34,6 |
| 190                          | Eisenach - Wartburgkreis - Unstrut-Hainich-Kreis II | TH   | CDU   | 34,8                               | 28,7 |
| 017                          | Bad Doberan - Güstrow - Müritz                      | MV   | CDU   | 34,7                               | 32,1 |
| 210                          | Kaiserslautern                                      | RP   | SPD   | 34,6                               | 44,2 |
| 019                          | Hamburg-Mitte                                       | HH   | SPD   | 34,5                               | 49,5 |
| 259                          | Stuttgart II  | BW   | CDU   | 34,5                               | 39,7 |
| 258                          | Stuttgart I   | BW   | CDU   | 34,4                               | 39,2 |
| 163                          | Chemnitz  | SN   | CDU   | 34,1                               | 28,1 |
| 191                          | Kyffhäuserkreis - Sömmerda - Weimarer Land I        | TH   | CDU   | 33,9                               | 30,9 |
| 012                          | Wismar - Nordwestmecklenburg - Parchim              | MV   | CDU   | 33,7                               | 29,1 |
| 055                          | Bremen I  | HB   | SPD   | 33,7                               | 48,3 |
| 073                          | Halle   | ST   | DIE LINKE   | 33,7                               | 26,5 |
| 067                          | Altmark   | ST   | DIE LINKE   | 33,4                               | 27,3 |
| 299                          | Homburg   | SL   | CDU   | 33,4                               | 32,7 |



## 5 Wahlkreise in der Reihenfolge der Erststimmenanteile für den 2009 gewählten Wahlkreisbewerber

| Wkr.<br>Nr.                  | Wahlkreis  | Land | Parteizugehörig-<br>keit des gewähl-<br>ten Bewerbers | Anteil der gültigen<br>Erststimmen |      |
|------------------------------|--|------|---|------------------------------------|------|
|                              |  |      |   | 2009                               | 2005 |
| noch 30 bis unter 40 Prozent |  |      |   |                                    |      |
| 097                          | Bonn   | NW   | SPD   | 33,3                               | 42,0 |
| 153                          | Leipzig I  | SN   | CDU   | 33,3                               | 29,3 |
| 038                          | Lüchow-Dannenberg - Lüneburg   | NI   | CDU   | 33,3                               | 36,0 |
| 074                          | Burgenland - Saalekreis  | ST   | CDU   | 33,0                               | 29,5 |
| 069                          | Harz   | ST   | CDU   | 33,0                               | 27,0 |
| 281                          | Freiburg   | BW   | SPD   | 33,0                               | 45,1 |
| 018                          | Neubrandenburg - Mecklenburg-Strelitz -<br>Uecker-Randow                     | MV   | CDU   | 33,0                               | 31,3 |
| 061                          | Brandenburg an der Havel - Potsdam-Mittelmark I -<br>Havelland III - Teltow- | BB   | SPD   | 32,9                               | 41,2 |
| 068                          | Börde - Jerichower Land  | ST   | CDU   | 32,7                               | 28,1 |
| 082                          | Berlin-Tempelhof - Schöneberg  | BE   | CDU   | 32,5                               | 32,9 |
| 063                          | Dahme-Spreewald - Teltow-Fläming III -<br>Oberspreewald-Lausitz I            | BB   | SPD   | 32,4                               | 42,4 |
| 064                          | Frankfurt (Oder) - Oder-Spree  | BB   | DIE LINKE   | 32,3                               | 33,3 |
| 014                          | Rostock  | MV   | DIE LINKE   | 32,3                               | 22,3 |
| 197                          | Suhl - Schmalkalden-Meinungen - Hildburghausen                               | TH   | DIE LINKE   | 32,2                               | 28,9 |
| 057                          | Prignitz - Ostprignitz-Ruppin - Havelland I                                  | BB   | SPD   | 32,1                               | 38,5 |
| 070                          | Magdeburg  | ST   | DIE LINKE   | 32,0                               | 25,9 |
| 081                          | Berlin-Charlottenburg - Wilmersdorf  | BE   | SPD   | 32,0                               | 44,0 |
| 058                          | Uckermark - Barnim I   | BB   | DIE LINKE   | 32,0                               | 28,1 |
| 196                          | Sonneberg - Saalfeld-Rudolstadt - Saale-Orla-Kreis                           | TH   | CDU   | 31,9                               | 26,4 |
| 296                          | Saarbrücken  | SL   | CDU   | 31,8                               | 29,8 |
| 072                          | Anhalt   | ST   | DIE LINKE   | 31,6                               | 24,1 |
| 021                          | Hamburg-Eimsbüttel   | HH   | CDU   | 31,2                               | 33,7 |
| 083                          | Berlin-Neukölln  | BE   | CDU   | 30,8                               | 36,6 |
| 193                          | Erfurt - Weimar - Weimarer Land II   | TH   | CDU   | 30,8                               | 27,5 |
| 194                          | Gera - Jena - Saale-Holzland-Kreis   | TH   | DIE LINKE   | 30,4                               | 29,4 |
| 065                          | Cottbus - Spree-Neiße  | BB   | DIE LINKE   | 30,0                               | 27,2 |
| unter 30 Prozent             |  |      |   |                                    |      |
| 013                          | Schwerin - Ludwigslust   | MV   | CDU   | 29,3                               | 26,8 |
| 059                          | Oberhavel - Havelland II   | BB   | SPD   | 29,2                               | 41,9 |
| 192                          | Gotha - Ilm-Kreis  | TH   | CDU   | 29,1                               | 29,0 |
| 066                          | Elbe-Elster - Oberspreewald-Lausitz II                                       | BB   | CDU   | 28,9                               | 25,9 |
| 077                          | Berlin-Pankow  | BE   | DIE LINKE   | 28,8                               | 24,3 |
| 154                          | Leipzig II   | SN   | CDU   | 28,8                               | 25,6 |
| 062                          | Potsdam - Potsdam-Mittelmark II - Teltow-Fläming II                          | BB   | SPD   | 28,7                               | 40,8 |
| 076                          | Berlin-Mitte   | BE   | SPD   | 26,0                               | 41,9 |

**6 Wahlberechtigte, Wähler und ungültige Stimmen 2009  
nach Bundestagswahlkreisen**

## 6 Wahlberechtigte, Wähler und ungültige Stimmen 2009 nach Bundestagswahlkreisen\*)

| Wahlkreis              |   | Wahlberechtigte  |                      |              |                                     |
|------------------------|---|------------------|----------------------|--------------|-------------------------------------|
|                        |   | insgesamt<br>(A) | davon                |              |                                     |
|                        |   |                  | im Wählerverzeichnis |              | nach § 25<br>Abs. 2<br>BWO<br>(A 3) |
|                        |   |                  | ohne<br>(A 1)        | mit<br>(A 2) |                                     |
|                        |   |                  | Wahlscheinvermerk    |              |                                     |
| Nr.                    | Name  | Anzahl           |                      |              |                                     |
| Schleswig-Holstein     |   |                  |                      |              |                                     |
| 001                    | Flensburg – Schleswig                                 | 225 216          | 200 877              | 24 339       | –                                   |
| 002                    | Nordfriesland – Dithmarschen Nord                     | 187 047          | 166 800              | 20 247       | –                                   |
| 003                    | Steinburg – Dithmarschen Süd                          | 177 604          | 160 109              | 17 495       | –                                   |
| 004                    | Rendsburg-Eckernförde                                 | 198 910          | 176 061              | 22 849       | –                                   |
| 005                    | Kiel  | 200 347          | 170 054              | 30 293       | –                                   |
| 006                    | Plön – Neumünster                                     | 175 132          | 155 719              | 19 413       | –                                   |
| 007                    | Pinneberg   | 232 899          | 201 411              | 31 488       | –                                   |
| 008                    | Segeberg – Stormarn-Nord                              | 240 010          | 209 322              | 30 688       | –                                   |
| 009                    | Ostholstein   | 179 987          | 157 890              | 22 097       | –                                   |
| 010                    | Herzogtum Lauenburg – Stormarn-Süd                    | 237 144          | 204 479              | 32 663       | 2                                   |
| 011                    | Lübeck  | 180 424          | 156 042              | 24 382       | –                                   |
|                        | Insgesamt   | 2 234 720        | 1 958 764            | 275 954      | 2                                   |
| Mecklenburg-Vorpommern |   |                  |                      |              |                                     |
| 012                    | Wismar – Nordwestmecklenburg – Parchim                | 216 789          | 197 834              | 18 955       | –                                   |
| 013                    | Schwerin – Ludwigslust                                | 183 166          | 164 982              | 18 184       | –                                   |
| 014                    | Rostock   | 198 527          | 175 265              | 23 256       | 6                                   |
| 015                    | Stralsund – Nordvorpommern – Rügen                    | 199 517          | 179 117              | 20 400       | –                                   |
| 016                    | Greifswald – Demmin – Ostvorpommern                   | 204 944          | 183 845              | 21 099       | –                                   |
| 017                    | Bad Doberan – Güstrow – Müritz                        | 211 429          | 192 210              | 19 219       | –                                   |
| 018                    | Neubrandenburg – Mecklenburg-Strelitz – Uecker-Randow | 185 926          | 166 056              | 19 870       | –                                   |
|                        | Insgesamt   | 1 400 298        | 1 259 309            | 140 983      | 6                                   |
| Hamburg                |   |                  |                      |              |                                     |
| 019                    | Hamburg-Mitte   | 252 967          | 206 243              | 46 622       | 102                                 |
| 020                    | Hamburg-Altona  | 173 956          | 132 133              | 41 766       | 57                                  |
| 021                    | Hamburg-Eimsbüttel                                    | 186 357          | 139 365              | 46 925       | 67                                  |
| 022                    | Hamburg-Nord  | 207 016          | 152 239              | 54 646       | 131                                 |
| 023                    | Hamburg-Wandsbek                                      | 217 147          | 172 651              | 44 453       | 43                                  |
| 024                    | Hamburg-Bergedorf – Harburg                           | 219 191          | 183 692              | 35 474       | 25                                  |
|                        | Insgesamt   | 1 256 634        | 986 323              | 269 886      | 425                                 |
| Niedersachsen          |   |                  |                      |              |                                     |
| 025                    | Aurich – Emden  | 189 804          | 171 567              | 18 237       | –                                   |
| 026                    | Unterems  | 231 076          | 210 497              | 20 579       | –                                   |
| 027                    | Friesland – Wilhelmshaven                             | 190 546          | 167 274              | 23 272       | –                                   |
| 028                    | Oldenburg – Ammerland                                 | 215 591          | 189 727              | 25 864       | –                                   |
| 029                    | Delmenhorst – Wesermarsch – Oldenburg-Land            | 226 440          | 202 726              | 23 713       | 1                                   |
| 030                    | Cuxhaven – Stade II                                   | 189 058          | 169 261              | 19 796       | 1                                   |
| 031                    | Stade I – Rotenburg II                                | 192 956          | 170 766              | 22 190       | –                                   |
| 032                    | Mittelems   | 226 979          | 206 670              | 20 309       | –                                   |
| 033                    | Cloppenburg – Vechta                                  | 212 449          | 193 892              | 18 555       | 2                                   |
| 034                    | Diepholz – Nienburg I                                 | 193 411          | 171 926              | 21 483       | 2                                   |
| 035                    | Osterholz – Verden                                    | 192 320          | 169 929              | 22 386       | 5                                   |
| 036                    | Rotenburg I – Soltau-Fallingbostel                    | 168 573          | 150 362              | 18 211       | –                                   |
| 037                    | Harburg   | 191 159          | 162 592              | 28 567       | –                                   |
| 038                    | Lüchow-Dannenberg – Lüneburg                          | 177 098          | 151 908              | 25 190       | –                                   |

\*) Die großen Buchstaben in Klammern entsprechen der Spaltenbezeichnung in der Anlage 30 der BWO.

1) Wahlbeteiligung aller Wahlberechtigten. – 2) Wahlbeteiligung der Wahlscheininhaber. – 3) Der Wähler insgesamt.

## 6 Wahlberechtigte, Wähler und ungültige Stimmen 2009 nach Bundestagswahlkreisen\*)

| Wähler                 |                 |           |                |                 |                         | Ungültige       |              |                 |               |                 | Nr.<br>des<br>Wkr. |
|------------------------|-----------------|-----------|----------------|-----------------|-------------------------|-----------------|--------------|-----------------|---------------|-----------------|--------------------|
| insgesamt<br>(B)       |                 | ohne      | mit Wahlschein |                 | darunter<br>Briefwähler |                 | Erst-<br>(C) |                 | Zweit-<br>(E) |                 |                    |
|                        |                 |           |                |                 |                         |                 | stimmen      |                 |               |                 |                    |
| Anzahl                 | % <sup>1)</sup> | Anzahl    |                | % <sup>2)</sup> | Anzahl                  | % <sup>3)</sup> | Anzahl       | % <sup>3)</sup> | Anzahl        | % <sup>3)</sup> |                    |
| Schleswig-Holstein     |                 |           |                |                 |                         |                 |              |                 |               |                 |                    |
| 163 329                | 72,5            | 140 743   | 22 586         | 92,8            | 22 415                  | 13,7            | 4 117        | 2,5             | 4 181         | 2,6             | 001                |
| 134 671                | 72,0            | 115 602   | 19 069         | 94,2            | 18 810                  | 14,0            | 3 382        | 2,5             | 3 218         | 2,4             | 002                |
| 128 320                | 72,3            | 112 082   | 16 238         | 92,8            | 16 134                  | 12,6            | 3 348        | 2,6             | 3 030         | 2,4             | 003                |
| 150 018                | 75,4            | 128 693   | 21 325         | 93,3            | 21 170                  | 14,1            | 3 404        | 2,3             | 3 026         | 2,0             | 004                |
| 145 483                | 72,6            | 117 329   | 28 154         | 92,9            | 27 422                  | 18,8            | 3 442        | 2,4             | 2 263         | 1,6             | 005                |
| 127 971                | 73,1            | 109 729   | 18 242         | 94,0            | 18 062                  | 14,1            | 3 292        | 2,6             | 3 031         | 2,4             | 006                |
| 176 188                | 75,6            | 147 275   | 28 913         | 91,8            | 28 531                  | 16,2            | 3 384        | 1,9             | 3 193         | 1,8             | 007                |
| 180 295                | 75,1            | 151 441   | 28 854         | 94,0            | 28 462                  | 15,8            | 3 674        | 2,0             | 3 303         | 1,8             | 008                |
| 131 917                | 73,3            | 111 392   | 20 525         | 92,9            | 20 394                  | 15,5            | 4 043        | 3,1             | 3 094         | 2,3             | 009                |
| 181 568                | 76,6            | 150 903   | 30 665         | 93,9            | 30 415                  | 16,8            | 3 884        | 2,1             | 3 259         | 1,8             | 010                |
| 124 624                | 69,1            | 102 938   | 21 686         | 88,9            | 20 712                  | 16,6            | 3 524        | 2,8             | 3 284         | 2,6             | 011                |
| 1 644 384              | 73,6            | 1 388 127 | 256 257        | 92,9            | 252 527                 | 15,4            | 39 494       | 2,4             | 34 882        | 2,1             |                    |
| Mecklenburg-Vorpommern |                 |           |                |                 |                         |                 |              |                 |               |                 |                    |
| 136 923                | 63,2            | 118 667   | 18 256         | 96,3            | 18 204                  | 13,3            | 2 448        | 1,8             | 2 114         | 1,5             | 012                |
| 120 292                | 65,7            | 102 813   | 17 479         | 96,1            | 17 276                  | 14,4            | 2 032        | 1,7             | 1 728         | 1,4             | 013                |
| 130 659                | 65,8            | 108 140   | 22 519         | 96,8            | 22 438                  | 17,2            | 2 157        | 1,7             | 1 911         | 1,5             | 014                |
| 119 369                | 59,8            | 99 628    | 19 741         | 96,8            | 19 678                  | 16,5            | 2 063        | 1,7             | 2 269         | 1,9             | 015                |
| 123 824                | 60,4            | 103 413   | 20 411         | 96,7            | 20 380                  | 16,5            | 2 460        | 2,0             | 2 324         | 1,9             | 016                |
| 132 878                | 62,8            | 114 418   | 18 460         | 96,1            | 18 432                  | 13,9            | 2 616        | 2,0             | 2 326         | 1,8             | 017                |
| 118 231                | 63,6            | 98 981    | 19 250         | 96,9            | 19 210                  | 16,2            | 2 691        | 2,3             | 2 237         | 1,9             | 018                |
| 882 176                | 63,0            | 746 060   | 136 116        | 96,5            | 135 618                 | 15,4            | 16 467       | 1,9             | 14 909        | 1,7             |                    |
| Hamburg                |                 |           |                |                 |                         |                 |              |                 |               |                 |                    |
| 167 220                | 66,1            | 123 263   | 43 957         | 94,3            | 43 389                  | 25,9            | 2 727        | 1,6             | 2 089         | 1,2             | 019                |
| 130 630                | 75,1            | 90 563    | 40 067         | 95,9            | 39 720                  | 30,4            | 1 475        | 1,1             | 1 294         | 1,0             | 020                |
| 142 023                | 76,2            | 97 073    | 44 950         | 95,8            | 44 488                  | 31,3            | 1 891        | 1,3             | 1 298         | 0,9             | 021                |
| 163 012                | 78,7            | 110 607   | 52 405         | 95,9            | 51 975                  | 31,9            | 1 821        | 1,1             | 1 357         | 0,8             | 022                |
| 150 049                | 69,1            | 107 286   | 42 763         | 96,2            | 42 545                  | 28,4            | 2 126        | 1,4             | 1 686         | 1,1             | 023                |
| 143 119                | 65,3            | 108 919   | 34 200         | 96,4            | 34 030                  | 23,8            | 2 355        | 1,6             | 1 991         | 1,4             | 024                |
| 896 053                | 71,3            | 637 711   | 258 342        | 95,7            | 256 147                 | 28,6            | 12 395       | 1,4             | 9 715         | 1,1             |                    |
| Niedersachsen          |                 |           |                |                 |                         |                 |              |                 |               |                 |                    |
| 132 885                | 70,0            | 115 397   | 17 488         | 95,9            | 17 462                  | 13,1            | 2 439        | 1,8             | 2 121         | 1,6             | 025                |
| 164 653                | 71,3            | 145 039   | 19 614         | 95,3            | 19 595                  | 11,9            | 2 392        | 1,5             | 2 136         | 1,3             | 026                |
| 132 735                | 69,7            | 110 292   | 22 443         | 96,4            | 22 419                  | 16,9            | 2 630        | 2,0             | 1 939         | 1,5             | 027                |
| 158 347                | 73,4            | 133 606   | 24 741         | 95,7            | 24 597                  | 15,5            | 1 891        | 1,2             | 1 490         | 0,9             | 028                |
| 161 584                | 71,4            | 138 933   | 22 651         | 95,5            | 22 584                  | 14,0            | 1 970        | 1,2             | 1 821         | 1,1             | 029                |
| 135 824                | 71,8            | 116 941   | 18 883         | 95,4            | 18 872                  | 13,9            | 1 902        | 1,4             | 1 575         | 1,2             | 030                |
| 142 114                | 73,7            | 120 907   | 21 207         | 95,6            | 21 157                  | 14,9            | 1 690        | 1,2             | 1 424         | 1,0             | 031                |
| 169 078                | 74,5            | 149 598   | 19 480         | 95,9            | 19 444                  | 11,5            | 1 775        | 1,0             | 1 550         | 0,9             | 032                |
| 148 935                | 70,1            | 131 255   | 17 680         | 95,3            | 17 657                  | 11,9            | 1 708        | 1,1             | 1 425         | 1,0             | 033                |
| 141 838                | 73,3            | 121 126   | 20 712         | 96,4            | 20 666                  | 14,6            | 1 646        | 1,2             | 1 315         | 0,9             | 034                |
| 144 883                | 75,3            | 123 255   | 21 628         | 96,6            | 21 598                  | 14,9            | 1 642        | 1,1             | 1 337         | 0,9             | 035                |
| 121 941                | 72,3            | 104 453   | 17 488         | 96,0            | 17 457                  | 14,3            | 1 702        | 1,4             | 1 326         | 1,1             | 036                |
| 148 918                | 77,9            | 121 400   | 27 518         | 96,3            | 27 442                  | 18,4            | 1 976        | 1,3             | 1 552         | 1,0             | 037                |
| 131 466                | 74,2            | 107 198   | 24 268         | 96,3            | 24 220                  | 18,4            | 1 695        | 1,3             | 1 366         | 1,0             | 038                |

## 6 Wahlberechtigte, Wähler und ungültige Stimmen 2009 nach Bundestagswahlkreisen\*)

| Wahlkreis          |   | Wahlberechtigte  |                      |              |                                     |
|--------------------|---|------------------|----------------------|--------------|-------------------------------------|
|                    |   | insgesamt<br>(A) | davon                |              |                                     |
|                    |   |                  | im Wählerverzeichnis |              | nach § 25<br>Abs. 2<br>BWO<br>(A 3) |
|                    |   |                  | ohne<br>(A 1)        | mit<br>(A 2) |                                     |
|                    |   |                  | Wahlscheinvermerk    |              |                                     |
| Nr.                | Name  | Anzahl           |                      |              |                                     |
| noch Niedersachsen |   |                  |                      |              |                                     |
| 039                | Osnabrück-Land  | 197 143          | 174 463              | 22 680       | –                                   |
| 040                | Stadt Osnabrück   | 192 473          | 166 657              | 25 816       | –                                   |
| 041                | Nienburg II – Schaumburg  | 198 376          | 173 760              | 24 614       | 2                                   |
| 042                | Stadt Hannover I  | 180 088          | 152 249              | 27 839       | –                                   |
| 043                | Stadt Hannover II   | 190 623          | 160 610              | 30 013       | –                                   |
| 044                | Hannover-Land I   | 232 214          | 198 569              | 33 644       | 1                                   |
| 045                | Celle – Uelzen  | 217 316          | 190 558              | 26 755       | 3                                   |
| 046                | Gifhorn – Peine   | 216 957          | 194 201              | 22 755       | 1                                   |
| 047                | Hameln-Pyrmont – Holzminden   | 197 394          | 170 004              | 27 390       | –                                   |
| 048                | Hannover-Land II  | 239 450          | 204 814              | 34 628       | 8                                   |
| 049                | Hildesheim  | 222 804          | 194 186              | 28 618       | –                                   |
| 050                | Salzgitter – Wolfenbüttel   | 213 208          | 187 779              | 25 429       | –                                   |
| 051                | Braunschweig  | 189 975          | 157 068              | 32 906       | 1                                   |
| 052                | Helmstedt – Wolfsburg   | 187 831          | 165 153              | 22 676       | 2                                   |
| 053                | Goslar – Northeim – Osterode  | 214 330          | 184 927              | 29 403       | –                                   |
| 054                | Göttingen   | 224 468          | 190 648              | 33 820       | –                                   |
|                    | Insgesamt   | 6 112 110        | 5 354 743            | 757 338      | 29                                  |
| Bremen             |   |                  |                      |              |                                     |
| 055                | Bremen I  | 256 131          | 212 705              | 43 400       | 26                                  |
| 056                | Bremen II – Bremerhaven   | 231 847          | 205 160              | 26 659       | 28                                  |
|                    | Insgesamt   | 487 978          | 417 865              | 70 059       | 54                                  |
| Brandenburg        |   |                  |                      |              |                                     |
| 057                | Prignitz – Ostprignitz-Ruppin – Havelland I   | 171 705          | 157 182              | 14 523       | –                                   |
| 058                | Uckermark – Barnim I  | 169 284          | 154 165              | 15 119       | –                                   |
| 059                | Oberhavel – Havelland II  | 249 983          | 221 864              | 28 119       | –                                   |
| 060                | Märkisch-Oderland – Barnim II   | 255 165          | 226 300              | 28 865       | –                                   |
| 061                | Brandenburg an der Havel – Potsdam-Mittelmark I –<br>Havelland III – Teltow-Fläming I | 199 083          | 181 025              | 18 058       | –                                   |
| 062                | Potsdam – Potsdam-Mittelmark II – Teltow-Fläming II                                   | 239 221          | 202 086              | 37 135       | –                                   |
| 063                | Dahme-Spreewald – Teltow-Fläming III –<br>Oberspreewald-Lausitz I                     | 246 651          | 218 366              | 28 285       | –                                   |
| 064                | Frankfurt (Oder) – Oder-Spree   | 208 525          | 186 099              | 22 426       | –                                   |
| 065                | Cottbus – Spree-Neiße   | 196 389          | 172 699              | 23 690       | –                                   |
| 066                | Elbe-Elster – Oberspreewald-Lausitz II  | 192 709          | 175 521              | 17 188       | –                                   |
|                    | Insgesamt   | 2 128 715        | 1 895 307            | 233 408      | –                                   |
| Sachsen-Anhalt     |   |                  |                      |              |                                     |
| 067                | Altmark   | 182 677          | 169 174              | 13 503       | –                                   |
| 068                | Börde – Jerichower Land   | 239 481          | 222 524              | 16 957       | –                                   |
| 069                | Harz  | 236 946          | 215 791              | 21 155       | –                                   |
| 070                | Magdeburg   | 254 287          | 226 441              | 27 845       | 1                                   |
| 071                | Dessau – Wittenberg   | 197 289          | 179 925              | 17 364       | –                                   |
| 072                | Anhalt  | 248 457          | 230 759              | 17 698       | –                                   |

\*) Die großen Buchstaben in Klammern entsprechen der Spaltenbezeichnung in der Anlage 30 der BWO.

1) Wahlbeteiligung aller Wahlberechtigten. – 2) Wahlbeteiligung der Wahlscheininhaber. – 3) Der Wähler insgesamt.

## 6 Wahlberechtigte, Wähler und ungültige Stimmen 2009 nach Bundestagswahlkreisen\*)

| Wähler             |                 |            |                |                 |                         | Ungültige       |              |                 |               |                 | Nr.<br>des<br>Wkr. |
|--------------------|-----------------|------------|----------------|-----------------|-------------------------|-----------------|--------------|-----------------|---------------|-----------------|--------------------|
| insgesamt<br>(B)   |                 | ohne       | mit Wahlschein |                 | darunter<br>Briefwähler |                 | Erst-<br>(C) |                 | Zweit-<br>(E) |                 |                    |
|                    |                 | Wahlschein |                | stimmen         |                         |                 |              |                 |               |                 |                    |
| Anzahl             | % <sup>1)</sup> | Anzahl     |                | % <sup>2)</sup> | Anzahl                  | % <sup>3)</sup> | Anzahl       | % <sup>3)</sup> | Anzahl        | % <sup>3)</sup> |                    |
| noch Niedersachsen |                 |            |                |                 |                         |                 |              |                 |               |                 |                    |
| 144 630            | 73,4            | 122 860    | 21 770         | 96,0            | 21 754                  | 15,0            | 1 706        | 1,2             | 1 353         | 0,9             | 039                |
| 143 711            | 74,7            | 118 735    | 24 976         | 96,7            | 24 961                  | 17,4            | 1 584        | 1,1             | 1 370         | 1,0             | 040                |
| 143 398            | 72,3            | 119 802    | 23 596         | 95,9            | 23 477                  | 16,4            | 1 706        | 1,2             | 1 376         | 1,0             | 041                |
| 131 369            | 72,9            | 104 685    | 26 684         | 95,9            | 26 625                  | 20,3            | 1 556        | 1,2             | 1 381         | 1,1             | 042                |
| 140 587            | 73,8            | 111 651    | 28 936         | 96,4            | 28 870                  | 20,5            | 1 655        | 1,2             | 1 392         | 1,0             | 043                |
| 175 757            | 75,7            | 143 255    | 32 502         | 96,6            | 32 451                  | 18,5            | 2 251        | 1,3             | 1 764         | 1,0             | 044                |
| 157 137            | 72,3            | 131 323    | 25 814         | 96,5            | 25 602                  | 16,3            | 1 991        | 1,3             | 1 701         | 1,1             | 045                |
| 161 017            | 74,2            | 138 981    | 22 036         | 96,8            | 21 985                  | 13,7            | 2 012        | 1,2             | 1 822         | 1,1             | 046                |
| 143 185            | 72,5            | 116 905    | 26 280         | 95,9            | 26 267                  | 18,3            | 2 203        | 1,5             | 1 948         | 1,4             | 047                |
| 183 314            | 76,6            | 149 797    | 33 517         | 96,8            | 33 476                  | 18,3            | 2 258        | 1,2             | 2 005         | 1,1             | 048                |
| 167 520            | 75,2            | 140 153    | 27 367         | 95,6            | 27 334                  | 16,3            | 2 201        | 1,3             | 1 802         | 1,1             | 049                |
| 157 578            | 73,9            | 132 893    | 24 685         | 97,1            | 24 670                  | 15,7            | 2 468        | 1,6             | 2 167         | 1,4             | 050                |
| 139 948            | 73,7            | 108 239    | 31 709         | 96,4            | 31 567                  | 22,6            | 1 736        | 1,2             | 1 535         | 1,1             | 051                |
| 135 261            | 72,0            | 113 340    | 21 921         | 96,7            | 21 766                  | 16,1            | 2 196        | 1,6             | 1 790         | 1,3             | 052                |
| 156 221            | 72,9            | 128 252    | 27 969         | 95,1            | 27 545                  | 17,6            | 2 638        | 1,7             | 2 047         | 1,3             | 053                |
| 166 515            | 74,2            | 133 760    | 32 755         | 96,9            | 32 675                  | 19,6            | 2 227        | 1,3             | 1 908         | 1,1             | 054                |
| 4 482 349          | 73,3            | 3 754 031  | 728 318        | 96,2            | 726 195                 | 16,2            | 59 446       | 1,3             | 49 738        | 1,1             |                    |
| Bremen             |                 |            |                |                 |                         |                 |              |                 |               |                 |                    |
| 188 189            | 73,5            | 146 792    | 41 397         | 95,4            | 40 982                  | 21,8            | 2 557        | 1,4             | 2 099         | 1,1             | 055                |
| 154 838            | 66,8            | 129 725    | 25 113         | 94,2            | 24 833                  | 16,0            | 2 691        | 1,7             | 2 317         | 1,5             | 056                |
| 343 027            | 70,3            | 276 517    | 66 510         | 94,9            | 65 815                  | 19,2            | 5 248        | 1,5             | 4 416         | 1,3             |                    |
| Brandenburg        |                 |            |                |                 |                         |                 |              |                 |               |                 |                    |
| 108 017            | 62,9            | 94 257     | 13 760         | 94,7            | 13 731                  | 12,7            | 3 477        | 3,2             | 3 020         | 2,8             | 057                |
| 105 814            | 62,5            | 91 560     | 14 254         | 94,3            | 14 214                  | 13,4            | 3 330        | 3,1             | 3 010         | 2,8             | 058                |
| 171 514            | 68,6            | 144 745    | 26 769         | 95,2            | 26 637                  | 15,5            | 4 907        | 2,9             | 4 179         | 2,4             | 059                |
| 173 707            | 68,1            | 146 480    | 27 227         | 94,3            | 27 050                  | 15,6            | 4 669        | 2,7             | 4 415         | 2,5             | 060                |
| 128 273            | 64,4            | 111 264    | 17 009         | 94,2            | 16 953                  | 13,2            | 3 598        | 2,8             | 3 708         | 2,9             | 061                |
| 174 226            | 72,8            | 139 221    | 35 005         | 94,3            | 34 840                  | 20,0            | 4 387        | 2,5             | 3 560         | 2,0             | 062                |
| 170 204            | 69,0            | 143 209    | 26 995         | 95,4            | 26 556                  | 15,6            | 5 598        | 3,3             | 4 739         | 2,8             | 063                |
| 139 228            | 66,8            | 117 952    | 21 276         | 94,9            | 21 219                  | 15,2            | 4 461        | 3,2             | 3 597         | 2,6             | 064                |
| 128 179            | 65,3            | 105 863    | 22 316         | 94,2            | 22 191                  | 17,3            | 4 218        | 3,3             | 3 530         | 2,8             | 065                |
| 126 140            | 65,5            | 109 806    | 16 334         | 95,0            | 16 303                  | 12,9            | 4 692        | 3,7             | 3 992         | 3,2             | 066                |
| 1 425 302          | 67,0            | 1 204 357  | 220 945        | 94,7            | 219 694                 | 15,4            | 43 337       | 3,0             | 37 750        | 2,6             |                    |
| Sachsen-Anhalt     |                 |            |                |                 |                         |                 |              |                 |               |                 |                    |
| 112 980            | 61,8            | 100 291    | 12 689         | 94,0            | 12 660                  | 11,2            | 2 552        | 2,3             | 2 742         | 2,4             | 067                |
| 146 265            | 61,1            | 130 188    | 16 077         | 94,8            | 16 077                  | 11,0            | 3 411        | 2,3             | 3 224         | 2,2             | 068                |
| 144 340            | 60,9            | 124 164    | 20 176         | 95,4            | 20 069                  | 13,9            | 3 135        | 2,2             | 2 699         | 1,9             | 069                |
| 152 948            | 60,1            | 125 995    | 26 953         | 96,8            | 26 814                  | 17,5            | 2 932        | 1,9             | 2 582         | 1,7             | 070                |
| 122 932            | 62,3            | 106 203    | 16 729         | 96,3            | 16 710                  | 13,6            | 2 348        | 1,9             | 2 120         | 1,7             | 071                |
| 143 128            | 57,6            | 126 193    | 16 935         | 95,7            | 16 870                  | 11,8            | 3 442        | 2,4             | 3 285         | 2,3             | 072                |

## 6 Wahlberechtigte, Wähler und ungültige Stimmen 2009 nach Bundestagswahlkreisen\*)

| Wahlkreis           |   | Wahlberechtigte  |                      |              |                                     |
|---------------------|---|------------------|----------------------|--------------|-------------------------------------|
|                     |   | insgesamt<br>(A) | davon                |              |                                     |
|                     |   |                  | im Wählerverzeichnis |              | nach § 25<br>Abs. 2<br>BWO<br>(A 3) |
|                     |   |                  | ohne<br>(A 1)        | mit<br>(A 2) |                                     |
|                     |   |                  | Wahlscheinvermerk    |              |                                     |
| Nr.                 | Name  | Anzahl           |                      |              |                                     |
| noch Sachsen-Anhalt |   |                  |                      |              |                                     |
| 073                 | Halle   | 223 268          | 196 469              | 26 799       | –                                   |
| 074                 | Burgenland – Saalekreis                                 | 214 081          | 196 484              | 17 595       | 2                                   |
| 075                 | Mansfeld  | 232 086          | 214 082              | 18 004       | –                                   |
|                     | Insgesamt   | 2 028 572        | 1 851 649            | 176 920      | 3                                   |
| Berlin              |   |                  |                      |              |                                     |
| 076                 | Berlin-Mitte  | 197 252          | 158 401              | 38 850       | 1                                   |
| 077                 | Berlin-Pankow   | 232 250          | 188 368              | 43 878       | 4                                   |
| 078                 | Berlin-Reinickendorf                                    | 183 112          | 147 714              | 35 398       | –                                   |
| 079                 | Berlin-Spandau – Charlottenburg Nord                    | 184 436          | 151 031              | 33 398       | 7                                   |
| 080                 | Berlin-Steglitz – Zehlendorf                            | 217 335          | 158 930              | 58 401       | 4                                   |
| 081                 | Berlin-Charlottenburg – Wilmersdorf                     | 195 857          | 146 457              | 49 369       | 31                                  |
| 082                 | Berlin-Tempelhof – Schöneberg                           | 232 759          | 179 299              | 53 458       | 2                                   |
| 083                 | Berlin-Neukölln   | 197 444          | 161 182              | 36 247       | 15                                  |
| 084                 | Berlin-Friedrichshain – Kreuzberg – Prenzlauer Berg Ost | 222 647          | 178 944              | 43 701       | 2                                   |
| 085                 | Berlin-Treptow – Köpenick                               | 200 391          | 165 220              | 35 164       | 7                                   |
| 086                 | Berlin-Marzahn – Hellersdorf                            | 203 416          | 175 516              | 27 898       | 2                                   |
| 087                 | Berlin-Lichtenberg                                      | 204 766          | 171 743              | 33 019       | 4                                   |
|                     | Insgesamt   | 2 471 665        | 1 982 805            | 488 781      | 79                                  |
| Nordrhein-Westfalen |   |                  |                      |              |                                     |
| 088                 | Aachen  | 176 885          | 135 012              | 41 868       | 5                                   |
| 089                 | Kreis Aachen  | 228 546          | 187 349              | 41 196       | 1                                   |
| 090                 | Heinsberg   | 187 605          | 160 745              | 26 859       | 1                                   |
| 091                 | Düren   | 199 907          | 162 247              | 37 658       | 2                                   |
| 092                 | Erftkreis I   | 245 417          | 197 389              | 48 028       | –                                   |
| 093                 | Euskirchen – Erftkreis II                               | 245 382          | 200 423              | 44 959       | –                                   |
| 094                 | Köln I  | 186 798          | 147 680              | 39 118       | –                                   |
| 095                 | Köln II   | 224 430          | 163 320              | 61 110       | –                                   |
| 096                 | Köln III  | 197 023          | 155 960              | 41 063       | –                                   |
| 097                 | Bonn  | 219 218          | 173 369              | 45 843       | 6                                   |
| 098                 | Rhein-Sieg-Kreis I                                      | 231 404          | 191 388              | 40 015       | 1                                   |
| 099                 | Rhein-Sieg-Kreis II                                     | 211 859          | 171 523              | 40 332       | 4                                   |
| 100                 | Oberbergischer Kreis                                    | 211 963          | 181 416              | 30 547       | –                                   |
| 101                 | Rheinisch-Bergischer Kreis                              | 215 582          | 172 444              | 43 133       | 5                                   |
| 102                 | Leverkusen – Köln IV                                    | 213 303          | 175 235              | 38 054       | 14                                  |
| 103                 | Wuppertal I   | 216 614          | 185 245              | 31 369       | –                                   |
| 104                 | Solingen – Remscheid – Wuppertal II                     | 229 927          | 195 699              | 34 223       | 5                                   |
| 105                 | Mettmann I  | 204 450          | 165 170              | 39 277       | 3                                   |
| 106                 | Mettmann II   | 168 402          | 136 854              | 31 548       | –                                   |
| 107                 | Düsseldorf I  | 218 215          | 170 052              | 48 157       | 6                                   |
| 108                 | Düsseldorf II   | 195 910          | 160 823              | 35 081       | 6                                   |
| 109                 | Neuss I   | 213 950          | 171 266              | 42 681       | 3                                   |

\*) Die großen Buchstaben in Klammern entsprechen der Spaltenbezeichnung in der Anlage 30 der BWO.

1) Wahlbeteiligung aller Wahlberechtigten. – 2) Wahlbeteiligung der Wahlscheininhaber. – 3) Der Wähler insgesamt.

## 6 Wahlberechtigte, Wähler und ungültige Stimmen 2009 nach Bundestagswahlkreisen\*)

| Wähler              |                 |           |                |                 |                         | Ungültige       |              |                 |               |                 |     | Nr.<br>des<br>Wkr. |
|---------------------|-----------------|-----------|----------------|-----------------|-------------------------|-----------------|--------------|-----------------|---------------|-----------------|-----|--------------------|
| insgesamt<br>(B)    |                 | ohne      | mit Wahlschein |                 | darunter<br>Briefwähler |                 | Erst-<br>(C) |                 | Zweit-<br>(E) |                 |     |                    |
|                     |                 |           | Wahlschein     |                 |                         |                 | stimmen      |                 |               |                 |     |                    |
| Anzahl              | % <sup>1)</sup> | Anzahl    |                | % <sup>2)</sup> | Anzahl                  | % <sup>3)</sup> | Anzahl       | % <sup>3)</sup> | Anzahl        | % <sup>3)</sup> |     |                    |
| noch Sachsen-Anhalt |                 |           |                |                 |                         |                 |              |                 |               |                 |     |                    |
| 139 785             | 62,6            | 113 728   | 26 057         | 97,2            | 25 979                  | 18,6            | 2 462        | 1,8             | 2 185         | 1,6             | 073 |                    |
| 127 503             | 59,6            | 110 548   | 16 955         | 96,4            | 16 928                  | 13,3            | 2 535        | 2,0             | 2 474         | 1,9             | 074 |                    |
| 136 840             | 59,0            | 119 549   | 17 291         | 96,0            | 17 275                  | 12,6            | 3 127        | 2,3             | 2 738         | 2,0             | 075 |                    |
| 1 226 721           | 60,5            | 1 056 859 | 169 862        | 96,0            | 169 382                 | 13,8            | 25 944       | 2,1             | 24 049        | 2,0             |     |                    |
| Berlin              |                 |           |                |                 |                         |                 |              |                 |               |                 |     |                    |
| 133 355             | 67,6            | 96 274    | 37 081         | 95,4            | 36 578                  | 27,4            | 2 749        | 2,1             | 2 340         | 1,8             | 076 |                    |
| 166 099             | 71,5            | 124 093   | 42 006         | 95,7            | 41 526                  | 25,0            | 2 836        | 1,7             | 2 350         | 1,4             | 077 |                    |
| 132 532             | 72,4            | 98 412    | 34 120         | 96,4            | 33 923                  | 25,6            | 3 039        | 2,3             | 2 666         | 2,0             | 078 |                    |
| 126 799             | 68,7            | 94 663    | 32 136         | 96,2            | 31 931                  | 25,2            | 3 098        | 2,4             | 2 821         | 2,2             | 079 |                    |
| 172 795             | 79,5            | 116 350   | 56 445         | 96,7            | 55 975                  | 32,4            | 2 610        | 1,5             | 2 188         | 1,3             | 080 |                    |
| 150 356             | 76,8            | 102 994   | 47 362         | 95,9            | 46 859                  | 31,2            | 2 623        | 1,7             | 1 971         | 1,3             | 081 |                    |
| 172 928             | 74,3            | 121 618   | 51 310         | 96,0            | 50 857                  | 29,4            | 3 533        | 2,0             | 3 001         | 1,7             | 082 |                    |
| 132 613             | 67,2            | 98 313    | 34 300         | 94,6            | 34 154                  | 25,8            | 3 915        | 3,0             | 3 357         | 2,5             | 083 |                    |
| 160 861             | 72,2            | 119 643   | 41 218         | 94,3            | 40 503                  | 25,2            | 2 572        | 1,6             | 2 419         | 1,5             | 084 |                    |
| 142 838             | 71,3            | 108 947   | 33 891         | 96,4            | 33 622                  | 23,5            | 2 326        | 1,6             | 2 083         | 1,5             | 085 |                    |
| 128 897             | 63,4            | 102 036   | 26 861         | 96,3            | 26 716                  | 20,7            | 2 496        | 1,9             | 2 224         | 1,7             | 086 |                    |
| 132 766             | 64,8            | 101 227   | 31 539         | 95,5            | 31 262                  | 23,5            | 2 283        | 1,7             | 2 014         | 1,5             | 087 |                    |
| 1 752 839           | 70,9            | 1 284 570 | 468 269        | 95,8            | 463 906                 | 26,5            | 34 080       | 1,9             | 29 434        | 1,7             |     |                    |
| Nordrhein-Westfalen |                 |           |                |                 |                         |                 |              |                 |               |                 |     |                    |
| 130 211             | 73,6            | 89 773    | 40 438         | 96,6            | 40 079                  | 30,8            | 1 582        | 1,2             | 1 194         | 0,9             | 088 |                    |
| 160 816             | 70,4            | 121 310   | 39 506         | 95,9            | 39 247                  | 24,4            | 2 766        | 1,7             | 2 296         | 1,4             | 089 |                    |
| 131 761             | 70,2            | 105 966   | 25 795         | 96,0            | 25 766                  | 19,6            | 2 409        | 1,8             | 1 923         | 1,5             | 090 |                    |
| 144 058             | 72,1            | 108 067   | 35 991         | 95,6            | 35 912                  | 24,9            | 2 447        | 1,7             | 1 979         | 1,4             | 091 |                    |
| 180 037             | 73,4            | 133 911   | 46 126         | 96,0            | 45 787                  | 25,4            | 2 597        | 1,4             | 2 259         | 1,3             | 092 |                    |
| 176 069             | 71,8            | 133 121   | 42 948         | 95,5            | 42 793                  | 24,3            | 3 421        | 1,9             | 2 576         | 1,5             | 093 |                    |
| 127 011             | 68,0            | 89 710    | 37 301         | 95,4            | 36 818                  | 29,0            | 1 718        | 1,4             | 1 178         | 0,9             | 094 |                    |
| 172 562             | 76,9            | 114 232   | 58 330         | 95,5            | 57 409                  | 33,3            | 1 350        | 0,8             | 1 006         | 0,6             | 095 |                    |
| 134 252             | 68,1            | 94 942    | 39 310         | 95,7            | 38 957                  | 29,0            | 1 619        | 1,2             | 1 296         | 1,0             | 096 |                    |
| 167 574             | 76,4            | 123 321   | 44 253         | 96,5            | 43 862                  | 26,2            | 1 898        | 1,1             | 1 655         | 1,0             | 097 |                    |
| 167 034             | 72,2            | 128 509   | 38 525         | 96,3            | 38 315                  | 22,9            | 2 203        | 1,3             | 1 856         | 1,1             | 098 |                    |
| 161 746             | 76,3            | 122 826   | 38 920         | 96,5            | 38 753                  | 24,0            | 1 994        | 1,2             | 1 715         | 1,1             | 099 |                    |
| 150 609             | 71,1            | 121 500   | 29 109         | 95,3            | 29 009                  | 19,3            | 2 389        | 1,6             | 2 173         | 1,4             | 100 |                    |
| 166 669             | 77,3            | 125 375   | 41 294         | 95,7            | 41 128                  | 24,7            | 1 598        | 1,0             | 1 541         | 0,9             | 101 |                    |
| 146 460             | 68,7            | 110 100   | 36 360         | 95,5            | 36 151                  | 24,7            | 2 044        | 1,4             | 1 605         | 1,1             | 102 |                    |
| 145 089             | 67,0            | 114 979   | 30 110         | 96,0            | 29 989                  | 20,7            | 2 101        | 1,4             | 1 915         | 1,3             | 103 |                    |
| 162 192             | 70,5            | 129 138   | 33 054         | 96,6            | 32 901                  | 20,3            | 2 157        | 1,3             | 1 794         | 1,1             | 104 |                    |
| 150 715             | 73,7            | 111 894   | 38 821         | 98,8            | 37 627                  | 25,0            | 1 709        | 1,1             | 1 613         | 1,1             | 105 |                    |
| 122 690             | 72,9            | 92 371    | 30 319         | 96,1            | 30 195                  | 24,6            | 1 541        | 1,3             | 1 261         | 1,0             | 106 |                    |
| 159 600             | 73,1            | 113 632   | 45 968         | 95,5            | 45 472                  | 28,5            | 1 586        | 1,0             | 1 214         | 0,8             | 107 |                    |
| 134 823             | 68,8            | 101 429   | 33 394         | 95,2            | 33 162                  | 24,6            | 1 690        | 1,3             | 1 328         | 1,0             | 108 |                    |
| 149 942             | 70,1            | 108 797   | 41 145         | 96,4            | 41 071                  | 27,4            | 1 966        | 1,3             | 1 695         | 1,1             | 109 |                    |



## 6 Wahlberechtigte, Wähler und ungültige Stimmen 2009 nach Bundestagswahlkreisen\*)

| Wahlkreis                |                              | Wahlberechtigte  |                      |              |                                     |
|--------------------------|------------------------------|------------------|----------------------|--------------|-------------------------------------|
|                          |                              | insgesamt<br>(A) | davon                |              |                                     |
|                          |                              |                  | im Wählerverzeichnis |              | nach § 25<br>Abs. 2<br>BWO<br>(A 3) |
|                          |                              |                  | ohne<br>(A 1)        | mit<br>(A 2) |                                     |
|                          |                              |                  | Wahlscheinvermerk    |              |                                     |
| Nr.                      | Name                         | Anzahl           |                      |              |                                     |
| noch Nordrhein-Westfalen |                              |                  |                      |              |                                     |
| 110                      | Mönchengladbach              | 194 294          | 170 474              | 23 820       | –                                   |
| 111                      | Krefeld I – Neuss II         | 204 291          | 166 744              | 37 547       | –                                   |
| 112                      | Viersen                      | 227 805          | 193 120              | 34 683       | 2                                   |
| 113                      | Kleve                        | 226 029          | 190 650              | 35 378       | 1                                   |
| 114                      | Wesel I                      | 207 451          | 175 945              | 31 506       | –                                   |
| 115                      | Krefeld II – Wesel II        | 182 878          | 154 664              | 28 214       | –                                   |
| 116                      | Duisburg I                   | 185 802          | 155 746              | 30 034       | 22                                  |
| 117                      | Duisburg II                  | 159 541          | 140 877              | 18 637       | 27                                  |
| 118                      | Oberhausen – Wesel III       | 212 283          | 182 576              | 29 707       | –                                   |
| 119                      | Mülheim – Essen I            | 194 638          | 161 297              | 33 341       | –                                   |
| 120                      | Essen II                     | 171 457          | 145 487              | 25 970       | –                                   |
| 121                      | Essen III                    | 197 729          | 154 908              | 42 821       | –                                   |
| 122                      | Recklinghausen I             | 174 767          | 147 405              | 27 361       | 1                                   |
| 123                      | Recklinghausen II            | 194 999          | 159 350              | 35 649       | –                                   |
| 124                      | Gelsenkirchen                | 187 486          | 160 837              | 26 649       | –                                   |
| 125                      | Steinfurt I – Borken I       | 200 304          | 170 666              | 29 638       | –                                   |
| 126                      | Bottrop – Recklinghausen III | 208 655          | 179 659              | 28 996       | –                                   |
| 127                      | Borken II                    | 196 659          | 168 773              | 27 886       | –                                   |
| 128                      | Coesfeld – Steinfurt II      | 189 353          | 153 368              | 35 985       | –                                   |
| 129                      | Steinfurt III                | 192 966          | 167 868              | 25 098       | –                                   |
| 130                      | Münster                      | 210 934          | 155 525              | 55 409       | –                                   |
| 131                      | Warendorf                    | 211 287          | 176 118              | 35 169       | –                                   |
| 132                      | Gütersloh                    | 232 944          | 197 996              | 34 935       | 13                                  |
| 133                      | Bielefeld                    | 247 085          | 201 292              | 45 793       | –                                   |
| 134                      | Herford – Minden-Lübbecke II | 233 781          | 194 440              | 39 338       | 3                                   |
| 135                      | Minden-Lübbecke I            | 209 155          | 179 964              | 29 191       | –                                   |
| 136                      | Lippe I                      | 174 517          | 147 924              | 26 593       | –                                   |
| 137                      | Höxter – Lippe II            | 216 917          | 185 907              | 31 007       | 3                                   |
| 138                      | Paderborn                    | 243 442          | 207 437              | 36 001       | 4                                   |
| 139                      | Hagen – Ennepe-Ruhr-Kreis I  | 217 768          | 181 619              | 36 149       | –                                   |
| 140                      | Ennepe-Ruhr-Kreis II         | 183 435          | 146 828              | 36 607       | –                                   |
| 141                      | Bochum I                     | 214 358          | 172 173              | 42 185       | –                                   |
| 142                      | Herne – Bochum II            | 188 777          | 161 088              | 27 689       | –                                   |
| 143                      | Dortmund I                   | 214 213          | 172 748              | 41 457       | 8                                   |
| 144                      | Dortmund II                  | 208 840          | 172 923              | 35 910       | 7                                   |
| 145                      | Unna I                       | 202 933          | 168 460              | 34 473       | –                                   |
| 146                      | Hamm – Unna II               | 239 907          | 200 696              | 39 211       | –                                   |
| 147                      | Soest                        | 232 781          | 190 766              | 42 011       | 4                                   |
| 148                      | Hochsauerlandkreis           | 209 440          | 168 722              | 40 718       | –                                   |
| 149                      | Siegen-Wittgenstein          | 218 411          | 181 474              | 36 936       | 1                                   |
| 150                      | Olpe – Märkischer Kreis I    | 214 196          | 169 658              | 44 537       | 1                                   |
| 151                      | Märkischer Kreis II          | 210 993          | 172 820              | 38 173       | –                                   |
| Insgesamt                |                              | 13 288 291       | 10 967 601           | 2 320 531    | 159                                 |

\*) Die großen Buchstaben in Klammern entsprechen der Spaltenbezeichnung in der Anlage 30 der BWO.

1) Wahlbeteiligung aller Wahlberechtigten. – 2) Wahlbeteiligung der Wahlscheininhaber. – 3) Der Wähler insgesamt.

**6 Wahlberechtigte, Wähler und ungültige Stimmen 2009 nach Bundestagswahlkreisen\*)**

| Wähler                   |                 |           |                |                 |                         | Ungültige       |              |                 |               |                 | Nr.<br>des<br>Wkr. |
|--------------------------|-----------------|-----------|----------------|-----------------|-------------------------|-----------------|--------------|-----------------|---------------|-----------------|--------------------|
| insgesamt<br>(B)         |                 | ohne      | mit Wahlschein |                 | darunter<br>Briefwähler |                 | Erst-<br>(C) |                 | Zweit-<br>(E) |                 |                    |
|                          |                 |           | Wahlschein     |                 |                         |                 | stimmen      |                 |               |                 |                    |
| Anzahl                   | % <sup>1)</sup> | Anzahl    |                | % <sup>2)</sup> | Anzahl                  | % <sup>3)</sup> | Anzahl       | % <sup>3)</sup> | Anzahl        | % <sup>3)</sup> |                    |
| noch Nordrhein-Westfalen |                 |           |                |                 |                         |                 |              |                 |               |                 |                    |
| 124 190                  | 63,9            | 101 322   | 22 868         | 96,0            | 22 868                  | 18,4            | 1 774        | 1,4             | 1 444         | 1,2             | 110                |
| 149 731                  | 73,3            | 113 558   | 36 173         | 96,3            | 35 971                  | 24,0            | 1 695        | 1,1             | 1 473         | 1,0             | 111                |
| 164 366                  | 72,2            | 130 826   | 33 540         | 96,7            | 33 380                  | 20,3            | 1 990        | 1,2             | 1 658         | 1,0             | 112                |
| 158 453                  | 70,1            | 124 161   | 34 292         | 96,9            | 34 093                  | 21,5            | 2 128        | 1,3             | 1 714         | 1,1             | 113                |
| 151 261                  | 72,9            | 120 721   | 30 540         | 96,9            | 30 490                  | 20,2            | 1 740        | 1,2             | 1 553         | 1,0             | 114                |
| 129 601                  | 70,9            | 102 622   | 26 979         | 95,6            | 26 863                  | 20,7            | 1 681        | 1,3             | 1 412         | 1,1             | 115                |
| 128 326                  | 69,1            | 99 343    | 28 983         | 96,5            | 28 828                  | 22,5            | 1 837        | 1,4             | 1 634         | 1,3             | 116                |
| 95 554                   | 59,9            | 77 486    | 18 068         | 96,9            | 17 969                  | 18,8            | 1 709        | 1,8             | 1 467         | 1,5             | 117                |
| 148 108                  | 69,8            | 119 222   | 28 886         | 97,2            | 28 811                  | 19,5            | 1 982        | 1,3             | 1 803         | 1,2             | 118                |
| 140 658                  | 72,3            | 108 732   | 31 926         | 95,8            | 31 779                  | 22,6            | 1 722        | 1,2             | 1 407         | 1,0             | 119                |
| 107 997                  | 63,0            | 83 108    | 24 889         | 95,8            | 24 780                  | 22,9            | 1 581        | 1,5             | 1 308         | 1,2             | 120                |
| 149 281                  | 75,5            | 107 905   | 41 376         | 96,6            | 41 041                  | 27,5            | 1 591        | 1,1             | 1 198         | 0,8             | 121                |
| 124 037                  | 71,0            | 97 766    | 26 271         | 96,0            | 26 230                  | 21,1            | 1 847        | 1,5             | 1 379         | 1,1             | 122                |
| 140 361                  | 72,0            | 105 852   | 34 509         | 96,8            | 34 375                  | 24,5            | 1 810        | 1,3             | 1 428         | 1,0             | 123                |
| 121 673                  | 64,9            | 95 735    | 25 938         | 97,3            | 25 735                  | 21,2            | 2 652        | 2,2             | 1 472         | 1,2             | 124                |
| 143 677                  | 71,7            | 115 300   | 28 377         | 95,7            | 28 339                  | 19,7            | 1 979        | 1,4             | 1 411         | 1,0             | 125                |
| 148 523                  | 71,2            | 120 450   | 28 073         | 96,8            | 27 986                  | 18,8            | 1 804        | 1,2             | 1 596         | 1,1             | 126                |
| 147 728                  | 75,1            | 120 903   | 26 825         | 96,2            | 26 559                  | 18,0            | 1 494        | 1,0             | 1 231         | 0,8             | 127                |
| 146 369                  | 77,3            | 111 744   | 34 625         | 96,2            | 34 587                  | 23,6            | 1 372        | 0,9             | 1 100         | 0,8             | 128                |
| 143 782                  | 74,5            | 119 522   | 24 260         | 96,7            | 24 127                  | 16,8            | 1 842        | 1,3             | 1 371         | 1,0             | 129                |
| 163 921                  | 77,7            | 110 087   | 53 834         | 97,2            | 53 227                  | 32,5            | 1 362        | 0,8             | 1 190         | 0,7             | 130                |
| 156 217                  | 73,9            | 122 257   | 33 960         | 96,6            | 33 855                  | 21,7            | 2 696        | 1,7             | 1 809         | 1,2             | 131                |
| 168 245                  | 72,2            | 134 648   | 33 597         | 96,2            | 33 506                  | 19,9            | 2 536        | 1,5             | 1 925         | 1,1             | 132                |
| 180 441                  | 73,0            | 136 482   | 43 959         | 96,0            | 43 655                  | 24,2            | 2 348        | 1,3             | 2 091         | 1,2             | 133                |
| 165 115                  | 70,6            | 126 959   | 38 156         | 97,0            | 38 109                  | 23,1            | 2 497        | 1,5             | 2 079         | 1,3             | 134                |
| 147 381                  | 70,5            | 119 253   | 28 128         | 96,4            | 28 017                  | 19,0            | 1 996        | 1,4             | 1 756         | 1,2             | 135                |
| 127 817                  | 73,2            | 101 985   | 25 832         | 97,1            | 25 799                  | 20,2            | 1 880        | 1,5             | 1 522         | 1,2             | 136                |
| 158 321                  | 73,0            | 128 588   | 29 733         | 95,9            | 29 613                  | 18,7            | 2 673        | 1,7             | 2 368         | 1,5             | 137                |
| 172 558                  | 70,9            | 137 958   | 34 600         | 96,1            | 34 500                  | 20,0            | 2 208        | 1,3             | 2 107         | 1,2             | 138                |
| 150 712                  | 69,2            | 116 599   | 34 113         | 94,4            | 33 652                  | 22,3            | 1 885        | 1,3             | 1 650         | 1,1             | 139                |
| 135 860                  | 74,1            | 100 397   | 35 463         | 96,9            | 35 294                  | 26,0            | 1 727        | 1,3             | 1 430         | 1,1             | 140                |
| 153 800                  | 71,7            | 113 163   | 40 637         | 96,3            | 39 935                  | 26,0            | 1 853        | 1,2             | 1 579         | 1,0             | 141                |
| 128 511                  | 68,1            | 101 764   | 26 747         | 96,6            | 26 621                  | 20,7            | 3 036        | 2,4             | 1 948         | 1,5             | 142                |
| 149 331                  | 69,7            | 109 945   | 39 386         | 95,0            | 39 064                  | 26,2            | 1 556        | 1,0             | 1 258         | 0,8             | 143                |
| 141 167                  | 67,6            | 106 932   | 34 235         | 95,3            | 33 986                  | 24,1            | 1 605        | 1,1             | 1 412         | 1,0             | 144                |
| 148 909                  | 73,4            | 115 473   | 33 436         | 97,0            | 33 285                  | 22,4            | 1 757        | 1,2             | 1 552         | 1,0             | 145                |
| 167 422                  | 69,8            | 129 756   | 37 666         | 96,1            | 37 611                  | 22,5            | 2 324        | 1,4             | 1 932         | 1,2             | 146                |
| 165 293                  | 71,0            | 125 144   | 40 149         | 95,6            | 40 010                  | 24,2            | 2 204        | 1,3             | 1 921         | 1,2             | 147                |
| 152 242                  | 72,7            | 113 453   | 38 789         | 95,3            | 38 620                  | 25,4            | 1 927        | 1,3             | 1 702         | 1,1             | 148                |
| 156 878                  | 71,8            | 121 341   | 35 537         | 96,2            | 35 404                  | 22,6            | 2 271        | 1,4             | 1 682         | 1,1             | 149                |
| 151 127                  | 70,6            | 108 431   | 42 696         | 95,9            | 42 621                  | 28,2            | 1 941        | 1,3             | 1 733         | 1,1             | 150                |
| 146 986                  | 69,7            | 110 197   | 36 789         | 96,4            | 36 610                  | 24,9            | 1 788        | 1,2             | 1 661         | 1,1             | 151                |
| 9 493 850                | 71,4            | 7 261 993 | 2 231 857      | 96,2            | 2 218 208               | 23,4            | 127 085      | 1,3             | 104 438       | 1,1             |                    |

## 6 Wahlberechtigte, Wähler und ungültige Stimmen 2009 nach Bundestagswahlkreisen\*)

| Wahlkreis |  | Wahlberechtigte  |                      |              |                                     |
|-----------|--|------------------|----------------------|--------------|-------------------------------------|
|           |  | insgesamt<br>(A) | davon                |              |                                     |
|           |  |                  | im Wählerverzeichnis |              | nach § 25<br>Abs. 2<br>BWO<br>(A 3) |
|           |  |                  | ohne<br>(A 1)        | mit<br>(A 2) |                                     |
|           |  |                  | Wahlscheinvermerk    |              |                                     |
| Nr.       | Name                                   | Anzahl           |                      |              |                                     |
| Sachsen   |  |                  |                      |              |                                     |
| 152       | Nordsachsen                            | 178 447          | 163 088              | 15 358       | 1                                   |
| 153       | Leipzig I                              | 202 455          | 176 637              | 25 818       | –                                   |
| 154       | Leipzig II                             | 212 804          | 178 942              | 33 861       | 1                                   |
| 155       | Leipzig-Land                           | 231 084          | 208 461              | 22 623       | –                                   |
| 156       | Meißen                                 | 216 629          | 194 248              | 22 379       | 2                                   |
| 157       | Bautzen I                              | 237 786          | 219 451              | 18 335       | –                                   |
| 158       | Görlitz                                | 238 958          | 217 612              | 21 345       | 1                                   |
| 159       | Sächsische Schweiz – Osterzgebirge     | 215 674          | 196 270              | 19 404       | –                                   |
| 160       | Dresden I                              | 230 676          | 192 710              | 37 966       | –                                   |
| 161       | Dresden II – Bautzen II                | 231 247          | 199 187              | 32 057       | 3                                   |
| 162       | Mittelsachsen                          | 223 149          | 201 481              | 21 666       | 2                                   |
| 163       | Chemnitz                               | 205 652          | 173 641              | 32 011       | –                                   |
| 164       | Chemnitzer Umland – Erzgebirgskreis II | 202 743          | 185 040              | 17 703       | –                                   |
| 165       | Erzgebirgskreis I                      | 247 624          | 227 073              | 20 550       | 1                                   |
| 166       | Zwickau                                | 229 535          | 208 833              | 20 702       | –                                   |
| 167       | Vogtlandkreis                          | 213 732          | 194 098              | 19 634       | –                                   |
|           | Insgesamt                              | 3 518 195        | 3 136 772            | 381 412      | 11                                  |
| Hessen    |  |                  |                      |              |                                     |
| 168       | Waldeck                                | 192 360          | 165 800              | 26 560       | –                                   |
| 169       | Kassel                                 | 222 636          | 184 813              | 37 823       | –                                   |
| 170       | Werra-Meißner – Hersfeld-Rotenburg     | 184 337          | 160 096              | 24 240       | 1                                   |
| 171       | Schwalm-Eder                           | 194 732          | 170 296              | 24 433       | 3                                   |
| 172       | Marburg                                | 185 071          | 161 198              | 23 873       | –                                   |
| 173       | Lahn-Dill                              | 212 611          | 189 526              | 23 085       | –                                   |
| 174       | Gießen                                 | 228 413          | 199 490              | 28 923       | –                                   |
| 175       | Fulda                                  | 239 786          | 213 273              | 26 511       | 2                                   |
| 176       | Hochtaunus                             | 182 246          | 149 279              | 32 967       | –                                   |
| 177       | Wetterau                               | 246 697          | 211 617              | 35 080       | –                                   |
| 178       | Rheingau-Taunus – Limburg              | 221 226          | 186 500              | 34 726       | –                                   |
| 179       | Wiesbaden                              | 187 479          | 156 145              | 31 334       | –                                   |
| 180       | Hanau                                  | 241 923          | 209 311              | 32 612       | –                                   |
| 181       | Main-Taunus                            | 195 505          | 156 578              | 38 927       | –                                   |
| 182       | Frankfurt am Main I                    | 190 058          | 158 548              | 31 510       | –                                   |
| 183       | Frankfurt am Main II                   | 212 140          | 172 296              | 39 844       | –                                   |
| 184       | Groß-Gerau                             | 172 278          | 147 149              | 25 127       | 2                                   |
| 185       | Offenbach                              | 221 180          | 186 410              | 34 770       | –                                   |
| 186       | Darmstadt                              | 233 622          | 196 514              | 37 108       | –                                   |
| 187       | Odenwald                               | 234 911          | 198 068              | 36 843       | –                                   |
| 188       | Bergstraße                             | 199 708          | 169 722              | 29 986       | –                                   |
|           | Insgesamt                              | 4 398 919        | 3 742 629            | 656 282      | 8                                   |

\*) Die großen Buchstaben in Klammern entsprechen der Spaltenbezeichnung in der Anlage 30 der BWO.

1) Wahlbeteiligung aller Wahlberechtigten. – 2) Wahlbeteiligung der Wahlscheininhaber. – 3) Der Wähler insgesamt.

## 6 Wahlberechtigte, Wähler und ungültige Stimmen 2009 nach Bundestagswahlkreisen\*)

| Wähler           |                 |           |                |                 |                         | Ungültige       |              |                 |               |                 | Nr.<br>des<br>Wkr. |
|------------------|-----------------|-----------|----------------|-----------------|-------------------------|-----------------|--------------|-----------------|---------------|-----------------|--------------------|
| insgesamt<br>(B) |                 | ohne      | mit Wahlschein |                 | darunter<br>Briefwähler |                 | Erst-<br>(C) |                 | Zweit-<br>(E) |                 |                    |
|                  |                 |           |                |                 |                         |                 | stimmen      |                 |               |                 |                    |
| Anzahl           | % <sup>1)</sup> | Anzahl    |                | % <sup>2)</sup> | Anzahl                  | % <sup>3)</sup> | Anzahl       | % <sup>3)</sup> | Anzahl        | % <sup>3)</sup> |                    |
| Sachsen          |                 |           |                |                 |                         |                 |              |                 |               |                 |                    |
| 109 628          | 61,4            | 94 767    | 14 861         | 96,8            | 14 847                  | 13,5            | 1 785        | 1,6             | 1 672         | 1,5             | 152                |
| 129 834          | 64,1            | 104 994   | 24 840         | 96,2            | 24 759                  | 19,1            | 1 719        | 1,3             | 1 523         | 1,2             | 153                |
| 144 581          | 67,9            | 111 923   | 32 658         | 96,4            | 32 529                  | 22,5            | 1 904        | 1,3             | 1 786         | 1,2             | 154                |
| 148 389          | 64,2            | 126 438   | 21 951         | 97,0            | 21 935                  | 14,8            | 2 283        | 1,5             | 2 081         | 1,4             | 155                |
| 140 109          | 64,7            | 118 457   | 21 652         | 96,8            | 21 631                  | 15,4            | 2 289        | 1,6             | 2 288         | 1,6             | 156                |
| 154 966          | 65,2            | 137 227   | 17 739         | 96,7            | 17 719                  | 11,4            | 2 907        | 1,9             | 2 573         | 1,7             | 157                |
| 149 737          | 62,7            | 129 151   | 20 586         | 96,4            | 20 560                  | 13,7            | 2 750        | 1,8             | 2 590         | 1,7             | 158                |
| 141 214          | 65,5            | 122 441   | 18 773         | 96,7            | 18 750                  | 13,3            | 2 454        | 1,7             | 2 254         | 1,6             | 159                |
| 157 220          | 68,2            | 120 201   | 37 019         | 97,5            | 36 928                  | 23,5            | 2 007        | 1,3             | 1 773         | 1,1             | 160                |
| 154 609          | 66,9            | 123 433   | 31 176         | 97,3            | 31 064                  | 20,1            | 2 328        | 1,5             | 2 012         | 1,3             | 161                |
| 143 690          | 64,4            | 122 641   | 21 049         | 97,2            | 21 036                  | 14,6            | 2 294        | 1,6             | 2 123         | 1,5             | 162                |
| 136 100          | 66,2            | 105 148   | 30 952         | 96,7            | 30 878                  | 22,7            | 1 716        | 1,3             | 1 603         | 1,2             | 163                |
| 133 277          | 65,7            | 116 136   | 17 141         | 96,8            | 17 128                  | 12,9            | 2 151        | 1,6             | 1 955         | 1,5             | 164                |
| 159 655          | 64,5            | 139 810   | 19 845         | 96,6            | 19 834                  | 12,4            | 2 884        | 1,8             | 2 857         | 1,8             | 165                |
| 145 614          | 63,4            | 125 567   | 20 047         | 96,8            | 20 028                  | 13,8            | 2 383        | 1,6             | 2 228         | 1,5             | 166                |
| 137 330          | 64,3            | 118 372   | 18 958         | 96,6            | 18 903                  | 13,8            | 2 421        | 1,8             | 2 276         | 1,7             | 167                |
| 2 285 953        | 65,0            | 1 916 706 | 369 247        | 96,8            | 368 529                 | 16,1            | 36 275       | 1,6             | 33 594        | 1,5             |                    |
| Hessen           |                 |           |                |                 |                         |                 |              |                 |               |                 |                    |
| 140 808          | 73,2            | 115 137   | 25 671         | 96,7            | 25 637                  | 18,2            | 3 801        | 2,7             | 3 513         | 2,5             | 168                |
| 161 033          | 72,3            | 124 355   | 36 678         | 97,0            | 36 557                  | 22,7            | 4 254        | 2,6             | 3 903         | 2,4             | 169                |
| 135 727          | 73,6            | 112 261   | 23 466         | 96,8            | 23 440                  | 17,3            | 3 713        | 2,7             | 3 630         | 2,7             | 170                |
| 144 490          | 74,2            | 121 027   | 23 463         | 96,0            | 23 328                  | 16,1            | 4 391        | 3,0             | 4 275         | 3,0             | 171                |
| 135 293          | 73,1            | 112 371   | 22 922         | 96,0            | 22 847                  | 16,9            | 2 382        | 1,8             | 2 195         | 1,6             | 172                |
| 147 952          | 69,6            | 125 695   | 22 257         | 96,4            | 22 211                  | 15,0            | 3 104        | 2,1             | 2 730         | 1,8             | 173                |
| 165 668          | 72,5            | 137 945   | 27 723         | 95,9            | 27 545                  | 16,6            | 3 848        | 2,3             | 3 584         | 2,2             | 174                |
| 177 038          | 73,8            | 151 517   | 25 521         | 96,3            | 25 465                  | 14,4            | 4 081        | 2,3             | 3 660         | 2,1             | 175                |
| 141 075          | 77,4            | 109 128   | 31 947         | 96,9            | 31 848                  | 22,6            | 2 300        | 1,6             | 2 217         | 1,6             | 176                |
| 183 820          | 74,5            | 150 118   | 33 702         | 96,1            | 33 652                  | 18,3            | 4 122        | 2,2             | 4 002         | 2,2             | 177                |
| 166 456          | 75,2            | 133 073   | 33 383         | 96,1            | 33 302                  | 20,0            | 3 400        | 2,0             | 2 837         | 1,7             | 178                |
| 133 425          | 71,2            | 103 377   | 30 048         | 95,9            | 29 844                  | 22,4            | 2 374        | 1,8             | 2 221         | 1,7             | 179                |
| 178 604          | 73,8            | 147 183   | 31 421         | 96,3            | 31 356                  | 17,6            | 4 067        | 2,3             | 4 045         | 2,3             | 180                |
| 155 748          | 79,7            | 118 289   | 37 459         | 96,2            | 37 396                  | 24,0            | 2 821        | 1,8             | 2 322         | 1,5             | 181                |
| 132 429          | 69,7            | 102 462   | 29 967         | 95,1            | 29 676                  | 22,4            | 2 217        | 1,7             | 2 091         | 1,6             | 182                |
| 156 548          | 73,8            | 118 641   | 37 907         | 95,1            | 37 526                  | 24,0            | 2 671        | 1,7             | 2 150         | 1,4             | 183                |
| 128 119          | 74,4            | 103 837   | 24 282         | 96,6            | 24 198                  | 18,9            | 3 099        | 2,4             | 2 765         | 2,2             | 184                |
| 158 857          | 71,8            | 125 874   | 32 983         | 94,9            | 32 891                  | 20,7            | 3 969        | 2,5             | 4 213         | 2,7             | 185                |
| 176 435          | 75,5            | 140 688   | 35 747         | 96,3            | 35 600                  | 20,2            | 3 467        | 2,0             | 3 050         | 1,7             | 186                |
| 176 808          | 75,3            | 141 622   | 35 186         | 95,5            | 35 118                  | 19,9            | 5 386        | 3,0             | 4 959         | 2,8             | 187                |
| 148 308          | 74,3            | 119 306   | 29 002         | 96,7            | 28 944                  | 19,5            | 3 135        | 2,1             | 2 708         | 1,8             | 188                |
| 3 244 641        | 73,8            | 2 613 906 | 630 735        | 96,1            | 628 381                 | 19,4            | 72 602       | 2,2             | 67 070        | 2,1             |                    |

## 6 Wahlberechtigte, Wähler und ungültige Stimmen 2009 nach Bundestagswahlkreisen\*)

| Wahlkreis       |   | Wahlberechtigte  |                      |              |                                     |
|-----------------|---|------------------|----------------------|--------------|-------------------------------------|
|                 |   | insgesamt<br>(A) | davon                |              |                                     |
|                 |   |                  | im Wählerverzeichnis |              | nach § 25<br>Abs. 2<br>BWO<br>(A 3) |
|                 |   |                  | ohne<br>(A 1)        | mit<br>(A 2) |                                     |
|                 |   |                  | Wahlscheinvermerk    |              |                                     |
| Nr.             | Name  | Anzahl           |                      |              |                                     |
| Thüringen       |   |                  |                      |              |                                     |
| 189             | Eichsfeld – Nordhausen – Unstrut-Hainich-Kreis I    | 204 717          | 183 087              | 21 630       | –                                   |
| 190             | Eisenach – Wartburgkreis – Unstrut-Hainich-Kreis II | 201 700          | 182 807              | 18 893       | –                                   |
| 191             | Kyffhäuserkreis – Sömmerda – Weimarer Land I        | 200 901          | 182 995              | 17 906       | –                                   |
| 192             | Gotha – Ilm-Kreis                                   | 214 510          | 192 930              | 21 580       | –                                   |
| 193             | Erfurt – Weimar – Weimarer Land II                  | 225 708          | 194 261              | 31 444       | 3                                   |
| 194             | Gera – Jena – Saale-Holzland-Kreis                  | 245 228          | 215 040              | 30 188       | –                                   |
| 195             | Greiz – Altenburger Land                            | 182 336          | 166 140              | 16 193       | 3                                   |
| 196             | Sonneberg – Saalfeld-Rudolstadt – Saale-Orla-Kreis  | 231 447          | 209 273              | 22 173       | 1                                   |
| 197             | Suhl – Schmalkalden-Meiningen – Hildburghausen      | 207 012          | 187 458              | 19 552       | 2                                   |
| Insgesamt       |   | 1 913 559        | 1 713 991            | 199 559      | 9                                   |
| Rheinland-Pfalz |   |                  |                      |              |                                     |
| 198             | Neuwied   | 242 568          | 194 974              | 47 593       | 1                                   |
| 199             | Ahrweiler   | 195 658          | 155 669              | 39 988       | 1                                   |
| 200             | Koblenz   | 196 560          | 151 399              | 45 161       | –                                   |
| 201             | Mosel/Rhein-Hunsrück                                | 179 373          | 150 835              | 28 537       | 1                                   |
| 202             | Kreuznach   | 190 569          | 159 724              | 30 844       | 1                                   |
| 203             | Bitburg   | 168 357          | 140 077              | 28 280       | –                                   |
| 204             | Trier   | 191 691          | 156 191              | 35 500       | –                                   |
| 205             | Montabaur   | 213 225          | 172 707              | 40 518       | –                                   |
| 206             | Mainz   | 251 837          | 193 317              | 58 520       | –                                   |
| 207             | Worms   | 202 156          | 162 102              | 40 049       | 5                                   |
| 208             | Ludwigshafen/Frankenthal                            | 217 445          | 172 940              | 44 505       | –                                   |
| 209             | Neustadt – Speyer                                   | 220 974          | 167 748              | 53 226       | –                                   |
| 210             | Kaiserslautern                                      | 235 030          | 194 772              | 40 258       | –                                   |
| 211             | Pirmasens   | 184 220          | 149 497              | 34 723       | –                                   |
| 212             | Südpfalz  | 214 215          | 168 435              | 45 780       | –                                   |
| Insgesamt       |   | 3 103 878        | 2 490 387            | 613 482      | 9                                   |
| Bayern          |   |                  |                      |              |                                     |
| 213             | Altötting   | 166 775          | 134 993              | 31 780       | 2                                   |
| 214             | Erding – Ebersberg                                  | 185 961          | 144 558              | 41 403       | –                                   |
| 215             | Freising  | 205 531          | 159 226              | 46 303       | 2                                   |
| 216             | Fürstentfeldbruck                                   | 249 131          | 195 370              | 53 760       | 1                                   |
| 217             | Ingolstadt  | 252 615          | 198 202              | 54 413       | –                                   |
| 218             | München-Nord  | 220 785          | 163 345              | 57 438       | 2                                   |
| 219             | München-Ost   | 231 017          | 170 355              | 60 657       | 5                                   |
| 220             | München-Süd   | 211 617          | 155 181              | 56 434       | 2                                   |
| 221             | München-West/Mitte                                  | 231 682          | 168 899              | 62 778       | 5                                   |
| 222             | München-Land  | 233 952          | 170 667              | 63 285       | –                                   |
| 223             | Rosenheim   | 226 483          | 178 864              | 47 612       | 7                                   |
| 224             | Starnberg   | 251 039          | 183 072              | 67 961       | 6                                   |
| 225             | Traunstein  | 205 115          | 159 783              | 45 330       | 2                                   |
| 226             | Weilheim  | 249 153          | 191 040              | 58 113       | –                                   |
| 227             | Deggendorf  | 154 767          | 122 867              | 31 900       | –                                   |

\*) Die großen Buchstaben in Klammern entsprechen der Spaltenbezeichnung in der Anlage 30 der BWO.

1) Wahlbeteiligung aller Wahlberechtigten. – 2) Wahlbeteiligung der Wahlscheininhaber. – 3) Der Wähler insgesamt.

## 6 Wahlberechtigte, Wähler und ungültige Stimmen 2009 nach Bundestagswahlkreisen\*)

| Wähler           |                 |           |                |                 |                         | Ungültige       |              |                 |               |                 | Nr.<br>des<br>Wkr. |
|------------------|-----------------|-----------|----------------|-----------------|-------------------------|-----------------|--------------|-----------------|---------------|-----------------|--------------------|
| insgesamt<br>(B) |                 | ohne      | mit Wahlschein |                 | darunter<br>Briefwähler |                 | Erst-<br>(C) |                 | Zweit-<br>(E) |                 |                    |
|                  |                 |           | Wahlschein     |                 |                         |                 | stimmen      |                 |               |                 |                    |
| Anzahl           | % <sup>1)</sup> | Anzahl    |                | % <sup>2)</sup> | Anzahl                  | % <sup>3)</sup> | Anzahl       | % <sup>3)</sup> | Anzahl        | % <sup>3)</sup> |                    |
| Thüringen        |                 |           |                |                 |                         |                 |              |                 |               |                 |                    |
| 136 404          | 66,6            | 115 485   | 20 919         | 96,7            | 20 913                  | 15,3            | 1 658        | 1,2             | 1 545         | 1,1             | 189                |
| 131 047          | 65,0            | 112 685   | 18 362         | 97,2            | 18 348                  | 14,0            | 1 984        | 1,5             | 1 912         | 1,5             | 190                |
| 127 925          | 63,7            | 110 632   | 17 293         | 96,6            | 17 278                  | 13,5            | 1 860        | 1,5             | 1 842         | 1,4             | 191                |
| 139 919          | 65,2            | 118 987   | 20 932         | 97,0            | 20 924                  | 15,0            | 2 112        | 1,5             | 1 971         | 1,4             | 192                |
| 151 236          | 67,0            | 120 771   | 30 465         | 96,9            | 30 386                  | 20,1            | 1 962        | 1,3             | 1 638         | 1,1             | 193                |
| 164 803          | 67,2            | 135 646   | 29 157         | 96,6            | 29 108                  | 17,7            | 2 274        | 1,4             | 1 893         | 1,1             | 194                |
| 116 989          | 64,2            | 101 225   | 15 764         | 97,4            | 15 751                  | 13,5            | 1 952        | 1,7             | 1 743         | 1,5             | 195                |
| 148 939          | 64,4            | 127 354   | 21 585         | 97,3            | 21 568                  | 14,5            | 2 261        | 1,5             | 1 845         | 1,2             | 196                |
| 130 502          | 63,0            | 111 634   | 18 868         | 96,5            | 18 861                  | 14,5            | 1 857        | 1,4             | 1 606         | 1,2             | 197                |
| 1 247 764        | 65,2            | 1 054 419 | 193 345        | 96,9            | 193 137                 | 15,5            | 17 920       | 1,4             | 15 995        | 1,3             |                    |
| Rheinland-Pfalz  |                 |           |                |                 |                         |                 |              |                 |               |                 |                    |
| 172 799          | 71,2            | 126 819   | 45 980         | 96,6            | 45 930                  | 26,6            | 3 873        | 2,2             | 2 735         | 1,6             | 198                |
| 139 346          | 71,2            | 100 748   | 38 598         | 96,5            | 38 520                  | 27,6            | 2 813        | 2,0             | 2 187         | 1,6             | 199                |
| 138 790          | 70,6            | 95 568    | 43 222         | 95,7            | 43 182                  | 31,1            | 3 133        | 2,3             | 2 553         | 1,8             | 200                |
| 130 191          | 72,6            | 102 804   | 27 387         | 96,0            | 27 272                  | 20,9            | 4 233        | 3,3             | 2 635         | 2,0             | 201                |
| 133 191          | 69,9            | 103 323   | 29 868         | 96,8            | 29 827                  | 22,4            | 3 062        | 2,3             | 2 458         | 1,8             | 202                |
| 120 001          | 71,3            | 93 001    | 27 000         | 95,5            | 26 902                  | 22,4            | 3 429        | 2,9             | 2 390         | 2,0             | 203                |
| 138 338          | 72,2            | 104 214   | 34 124         | 96,1            | 34 016                  | 24,6            | 3 552        | 2,6             | 2 328         | 1,7             | 204                |
| 154 343          | 72,4            | 115 116   | 39 227         | 96,8            | 39 182                  | 25,4            | 3 255        | 2,1             | 2 698         | 1,7             | 205                |
| 191 097          | 75,9            | 134 402   | 56 695         | 96,9            | 56 579                  | 29,6            | 3 627        | 1,9             | 2 619         | 1,4             | 206                |
| 147 381          | 72,9            | 108 741   | 38 640         | 96,5            | 38 577                  | 26,2            | 3 191        | 2,2             | 2 788         | 1,9             | 207                |
| 153 455          | 70,6            | 110 263   | 43 192         | 97,0            | 43 171                  | 28,1            | 3 013        | 2,0             | 2 744         | 1,8             | 208                |
| 164 052          | 74,2            | 112 469   | 51 583         | 96,9            | 51 543                  | 31,4            | 3 870        | 2,4             | 2 884         | 1,8             | 209                |
| 163 350          | 69,5            | 124 634   | 38 716         | 96,2            | 38 546                  | 23,6            | 4 062        | 2,5             | 3 166         | 1,9             | 210                |
| 131 065          | 71,1            | 97 485    | 33 580         | 96,7            | 33 545                  | 25,6            | 4 156        | 3,2             | 3 205         | 2,4             | 211                |
| 156 149          | 72,9            | 111 948   | 44 201         | 96,6            | 44 127                  | 28,3            | 3 719        | 2,4             | 3 029         | 1,9             | 212                |
| 2 233 548        | 72,0            | 1 641 535 | 592 013        | 96,5            | 590 919                 | 26,5            | 52 988       | 2,4             | 40 419        | 1,8             |                    |
| Bayern           |                 |           |                |                 |                         |                 |              |                 |               |                 |                    |
| 112 507          | 67,5            | 81 815    | 30 692         | 96,6            | 30 658                  | 27,2            | 1 738        | 1,5             | 1 221         | 1,1             | 213                |
| 140 360          | 75,5            | 100 203   | 40 157         | 97,0            | 40 096                  | 28,6            | 2 228        | 1,6             | 1 157         | 0,8             | 214                |
| 149 717          | 72,8            | 104 950   | 44 767         | 96,7            | 44 708                  | 29,9            | 2 123        | 1,4             | 1 198         | 0,8             | 215                |
| 190 298          | 76,4            | 138 144   | 52 154         | 97,0            | 52 042                  | 27,3            | 2 171        | 1,1             | 1 570         | 0,8             | 216                |
| 176 318          | 69,8            | 123 699   | 52 619         | 96,7            | 52 559                  | 29,8            | 2 441        | 1,4             | 1 617         | 0,9             | 217                |
| 158 045          | 71,6            | 102 982   | 55 063         | 95,9            | 54 425                  | 34,4            | 1 459        | 0,9             | 1 123         | 0,7             | 218                |
| 170 334          | 73,7            | 112 137   | 58 197         | 95,9            | 57 560                  | 33,8            | 1 469        | 0,9             | 1 028         | 0,6             | 219                |
| 155 666          | 73,6            | 101 423   | 54 243         | 96,1            | 53 773                  | 34,5            | 1 546        | 1,0             | 1 000         | 0,6             | 220                |
| 173 138          | 74,7            | 112 881   | 60 257         | 96,0            | 59 661                  | 34,5            | 1 561        | 0,9             | 1 086         | 0,6             | 221                |
| 185 115          | 79,1            | 123 848   | 61 267         | 96,8            | 61 063                  | 33,0            | 1 716        | 0,9             | 1 110         | 0,6             | 222                |
| 161 912          | 71,5            | 116 205   | 45 707         | 96,0            | 45 600                  | 28,2            | 2 087        | 1,3             | 1 544         | 1,0             | 223                |
| 190 092          | 75,7            | 124 398   | 65 694         | 96,7            | 65 547                  | 34,5            | 2 523        | 1,3             | 1 494         | 0,8             | 224                |
| 142 584          | 69,5            | 99 029    | 43 555         | 96,1            | 43 504                  | 30,5            | 1 966        | 1,4             | 1 402         | 1,0             | 225                |
| 183 832          | 73,8            | 127 663   | 56 169         | 96,7            | 56 089                  | 30,5            | 2 439        | 1,3             | 1 704         | 0,9             | 226                |
| 94 922           | 61,3            | 64 295    | 30 627         | 96,0            | 30 615                  | 32,3            | 1 524        | 1,6             | 1 049         | 1,1             | 227                |

## 6 Wahlberechtigte, Wähler und ungültige Stimmen 2009 nach Bundestagswahlkreisen\*)

| Wahlkreis |      | Wahlberechtigte  |                      |              |                                     |
|-----------|------|------------------|----------------------|--------------|-------------------------------------|
|           |      | insgesamt<br>(A) | davon                |              |                                     |
|           |      |                  | im Wählerverzeichnis |              | nach § 25<br>Abs. 2<br>BWO<br>(A 3) |
|           |      |                  | ohne<br>(A 1)        | mit<br>(A 2) |                                     |
|           |      |                  | Wahlscheinvermerk    |              |                                     |
| Nr.       | Name | Anzahl           |                      |              |                                     |

### noch Bayern

|                  |                |                  |                  |                  |           |
|------------------|----------------|------------------|------------------|------------------|-----------|
| 228              | Landshut       | 246 833          | 196 982          | 49 851           | –         |
| 229              | Passau         | 186 068          | 143 237          | 42 831           | –         |
| 230              | Rottal-Inn     | 162 109          | 131 231          | 30 878           | –         |
| 231              | Straubing      | 173 068          | 137 158          | 35 910           | –         |
| 232              | Amberg         | 214 616          | 174 488          | 40 128           | –         |
| 233              | Regensburg     | 243 083          | 192 844          | 50 238           | 1         |
| 234              | Schwandorf     | 216 044          | 168 696          | 47 347           | 1         |
| 235              | Weiden         | 172 011          | 132 901          | 39 110           | –         |
| 236              | Bamberg        | 177 197          | 136 596          | 40 600           | 1         |
| 237              | Bayreuth       | 164 344          | 131 937          | 32 407           | –         |
| 238              | Coburg         | 162 834          | 137 295          | 25 539           | –         |
| 239              | Hof            | 180 735          | 148 126          | 32 609           | –         |
| 240              | Kulmbach       | 173 473          | 136 718          | 36 755           | –         |
| 241              | Ansbach        | 243 953          | 196 121          | 47 832           | –         |
| 242              | Erlangen       | 177 261          | 135 910          | 41 351           | –         |
| 243              | Fürth          | 249 703          | 204 489          | 45 213           | 1         |
| 244              | Nürnberg-Nord  | 189 738          | 147 738          | 41 999           | 1         |
| 245              | Nürnberg-Süd   | 184 672          | 151 798          | 32 874           | –         |
| 246              | Roth           | 224 946          | 175 051          | 49 895           | –         |
| 247              | Aschaffenburg  | 183 872          | 143 861          | 40 006           | 5         |
| 248              | Bad Kissingen  | 219 607          | 170 295          | 49 312           | –         |
| 249              | Main-Spessart  | 199 081          | 150 425          | 48 656           | –         |
| 250              | Schweinfurt    | 200 116          | 159 948          | 40 168           | –         |
| 251              | Würzburg       | 225 807          | 161 966          | 63 841           | –         |
| 252              | Augsburg-Stadt | 206 196          | 174 926          | 31 268           | 2         |
| 253              | Augsburg-Land  | 240 672          | 198 732          | 41 939           | 1         |
| 254              | Donau-Ries     | 189 097          | 151 264          | 37 833           | –         |
| 255              | Neu-Ulm        | 235 775          | 192 512          | 43 263           | –         |
| 256              | Oberallgäu     | 221 708          | 173 453          | 48 252           | 3         |
| 257              | Ostallgäu      | 242 341          | 196 001          | 46 340           | –         |
| <b>Insgesamt</b> |                | <b>9 382 583</b> | <b>7 349 121</b> | <b>2 033 412</b> | <b>50</b> |

### Baden-Württemberg

|     |                             |         |         |        |    |
|-----|-----------------------------|---------|---------|--------|----|
| 258 | Stuttgart I                 | 184 454 | 140 838 | 43 597 | 19 |
| 259 | Stuttgart II                | 181 088 | 149 334 | 31 738 | 16 |
| 260 | Böblingen                   | 244 919 | 208 530 | 36 389 | –  |
| 261 | Esslingen                   | 165 210 | 137 500 | 27 710 | –  |
| 262 | Nürtingen                   | 204 091 | 172 586 | 31 505 | –  |
| 263 | Göppingen                   | 180 442 | 157 270 | 23 172 | –  |
| 264 | Waiblingen                  | 220 220 | 189 002 | 31 217 | 1  |
| 265 | Ludwigsburg                 | 206 805 | 173 778 | 33 021 | 6  |
| 266 | Neckar-Zaber                | 224 090 | 192 449 | 31 638 | 3  |
| 267 | Heilbronn                   | 241 035 | 212 491 | 28 526 | 18 |
| 268 | Schwäbisch Hall – Hohenlohe | 223 234 | 201 854 | 21 377 | 3  |
| 269 | Backnang – Schwäbisch Gmünd | 176 381 | 153 698 | 22 683 | –  |

\*) Die großen Buchstaben in Klammern entsprechen der Spaltenbezeichnung in der Anlage 30 der BWO.

1) Wahlbeteiligung aller Wahlberechtigten. – 2) Wahlbeteiligung der Wahlscheininhaber. – 3) Der Wähler insgesamt.

## 6 Wahlberechtigte, Wähler und ungültige Stimmen 2009 nach Bundestagswahlkreisen\*)

| Wähler            |                 |           |                |                 |                         | Ungültige       |              |                 |               |                 | Nr.<br>des<br>Wkr. |
|-------------------|-----------------|-----------|----------------|-----------------|-------------------------|-----------------|--------------|-----------------|---------------|-----------------|--------------------|
| insgesamt<br>(B)  |                 | ohne      | mit Wahlschein |                 | darunter<br>Briefwähler |                 | Erst-<br>(C) |                 | Zweit-<br>(E) |                 |                    |
|                   |                 |           |                |                 |                         |                 | stimmen      |                 |               |                 |                    |
| Anzahl            | % <sup>1)</sup> | Anzahl    |                | % <sup>2)</sup> | Anzahl                  | % <sup>3)</sup> | Anzahl       | % <sup>3)</sup> | Anzahl        | % <sup>3)</sup> |                    |
| noch Bayern       |                 |           |                |                 |                         |                 |              |                 |               |                 |                    |
| 171 065           | 69,3            | 122 884   | 48 181         | 96,7            | 48 104                  | 28,1            | 2 818        | 1,6             | 1 584         | 0,9             | 228                |
| 118 249           | 63,6            | 76 898    | 41 351         | 96,5            | 41 286                  | 34,9            | 1 536        | 1,3             | 1 124         | 1,0             | 229                |
| 104 487           | 64,5            | 74 806    | 29 681         | 96,1            | 29 669                  | 28,4            | 2 052        | 2,0             | 1 227         | 1,2             | 230                |
| 112 708           | 65,1            | 78 070    | 34 638         | 96,5            | 34 610                  | 30,7            | 1 621        | 1,4             | 1 345         | 1,2             | 231                |
| 153 659           | 71,6            | 114 850   | 38 809         | 96,7            | 38 767                  | 25,2            | 3 314        | 2,2             | 1 680         | 1,1             | 232                |
| 171 002           | 70,3            | 122 383   | 48 619         | 96,8            | 48 489                  | 28,4            | 1 933        | 1,1             | 1 455         | 0,9             | 233                |
| 143 939           | 66,6            | 98 363    | 45 576         | 96,3            | 45 557                  | 31,7            | 2 151        | 1,5             | 1 957         | 1,4             | 234                |
| 124 026           | 72,1            | 86 216    | 37 810         | 96,7            | 37 788                  | 30,5            | 1 859        | 1,5             | 2 270         | 1,8             | 235                |
| 129 049           | 72,8            | 89 766    | 39 283         | 96,8            | 39 100                  | 30,3            | 1 563        | 1,2             | 1 170         | 0,9             | 236                |
| 117 290           | 71,4            | 86 069    | 31 221         | 96,3            | 31 155                  | 26,6            | 1 654        | 1,4             | 974           | 0,8             | 237                |
| 115 851           | 71,1            | 91 098    | 24 753         | 96,9            | 24 732                  | 21,3            | 1 784        | 1,5             | 1 272         | 1,1             | 238                |
| 126 096           | 69,8            | 94 506    | 31 590         | 96,9            | 31 570                  | 25,0            | 2 057        | 1,6             | 1 735         | 1,4             | 239                |
| 128 501           | 74,1            | 92 739    | 35 762         | 97,3            | 35 735                  | 27,8            | 1 198        | 0,9             | 1 384         | 1,1             | 240                |
| 171 989           | 70,5            | 125 911   | 46 078         | 96,3            | 45 996                  | 26,7            | 2 553        | 1,5             | 2 119         | 1,2             | 241                |
| 135 845           | 76,6            | 95 967    | 39 878         | 96,4            | 39 720                  | 29,2            | 1 335        | 1,0             | 1 091         | 0,8             | 242                |
| 179 941           | 72,1            | 136 250   | 43 691         | 96,6            | 43 601                  | 24,2            | 2 512        | 1,4             | 2 030         | 1,1             | 243                |
| 135 154           | 71,2            | 94 864    | 40 290         | 95,9            | 39 945                  | 29,6            | 1 572        | 1,2             | 1 190         | 0,9             | 244                |
| 124 786           | 67,6            | 93 585    | 31 201         | 94,9            | 31 031                  | 24,9            | 1 689        | 1,4             | 1 371         | 1,1             | 245                |
| 171 076           | 76,1            | 122 581   | 48 495         | 97,2            | 48 406                  | 28,3            | 2 256        | 1,3             | 1 692         | 1,0             | 246                |
| 135 005           | 73,4            | 96 531    | 38 474         | 96,2            | 38 099                  | 28,2            | 2 840        | 2,1             | 2 297         | 1,7             | 247                |
| 162 052           | 73,8            | 114 312   | 47 740         | 96,8            | 47 647                  | 29,4            | 2 659        | 1,6             | 1 900         | 1,2             | 248                |
| 147 482           | 74,1            | 100 554   | 46 928         | 96,4            | 46 857                  | 31,8            | 3 186        | 2,2             | 2 289         | 1,6             | 249                |
| 146 050           | 73,0            | 107 295   | 38 755         | 96,5            | 38 544                  | 26,4            | 3 121        | 2,1             | 1 867         | 1,3             | 250                |
| 170 031           | 75,3            | 108 356   | 61 675         | 96,6            | 61 518                  | 36,2            | 2 185        | 1,3             | 1 569         | 0,9             | 251                |
| 135 957           | 65,9            | 105 933   | 30 024         | 96,0            | 29 803                  | 21,9            | 1 789        | 1,3             | 1 748         | 1,3             | 252                |
| 177 024           | 73,6            | 136 537   | 40 487         | 96,5            | 40 436                  | 22,8            | 2 484        | 1,4             | 1 754         | 1,0             | 253                |
| 133 619           | 70,7            | 97 355    | 36 264         | 95,9            | 36 223                  | 27,1            | 2 191        | 1,6             | 1 497         | 1,1             | 254                |
| 164 678           | 69,8            | 123 032   | 41 646         | 96,3            | 41 423                  | 25,2            | 2 832        | 1,7             | 1 790         | 1,1             | 255                |
| 158 857           | 71,7            | 112 367   | 46 490         | 96,3            | 46 275                  | 29,1            | 2 008        | 1,3             | 1 618         | 1,0             | 256                |
| 170 224           | 70,2            | 125 424   | 44 800         | 96,7            | 44 735                  | 26,3            | 2 992        | 1,8             | 2 194         | 1,3             | 257                |
| 6 720 532         | 71,6            | 4 759 174 | 1 961 358      | 96,5            | 1 954 721               | 29,1            | 94 735       | 1,4             | 68 496        | 1,0             |                    |
| Baden-Württemberg |                 |           |                |                 |                         |                 |              |                 |               |                 |                    |
| 142 504           | 77,3            | 100 656   | 41 848         | 96,0            | 41 213                  | 28,9            | 1 527        | 1,1             | 1 120         | 0,8             | 258                |
| 129 259           | 71,4            | 98 812    | 30 447         | 95,9            | 30 055                  | 23,3            | 1 789        | 1,4             | 1 539         | 1,2             | 259                |
| 185 176           | 75,6            | 150 322   | 34 854         | 95,8            | 34 782                  | 18,8            | 2 730        | 1,5             | 2 507         | 1,4             | 260                |
| 125 558           | 76,0            | 98 850    | 26 708         | 96,4            | 26 643                  | 21,2            | 1 711        | 1,4             | 1 450         | 1,2             | 261                |
| 154 949           | 75,9            | 124 535   | 30 414         | 96,5            | 30 331                  | 19,6            | 2 431        | 1,6             | 1 978         | 1,3             | 262                |
| 129 901           | 72,0            | 107 572   | 22 329         | 96,4            | 22 275                  | 17,1            | 2 288        | 1,8             | 2 045         | 1,6             | 263                |
| 164 521           | 74,7            | 134 541   | 29 980         | 96,0            | 29 877                  | 18,2            | 2 560        | 1,6             | 2 140         | 1,3             | 264                |
| 156 053           | 75,5            | 124 342   | 31 711         | 96,0            | 31 589                  | 20,2            | 2 440        | 1,6             | 1 882         | 1,2             | 265                |
| 170 674           | 76,2            | 140 251   | 30 423         | 96,2            | 30 352                  | 17,8            | 2 745        | 1,6             | 2 300         | 1,3             | 266                |
| 168 927           | 70,1            | 141 609   | 27 318         | 95,8            | 27 200                  | 16,1            | 3 239        | 1,9             | 2 698         | 1,6             | 267                |
| 154 351           | 69,1            | 134 047   | 20 304         | 95,0            | 20 226                  | 13,1            | 3 030        | 2,0             | 2 561         | 1,7             | 268                |
| 126 601           | 71,8            | 104 917   | 21 684         | 95,6            | 21 641                  | 17,1            | 2 504        | 2,0             | 2 189         | 1,7             | 269                |



## 6 Wahlberechtigte, Wähler und ungültige Stimmen 2009 nach Bundestagswahlkreisen\*)

| Wahlkreis              |                          | Wahlberechtigte  |                      |              |                                     |
|------------------------|--------------------------|------------------|----------------------|--------------|-------------------------------------|
|                        |                          | insgesamt<br>(A) | davon                |              |                                     |
|                        |                          |                  | im Wählerverzeichnis |              | nach § 25<br>Abs. 2<br>BWO<br>(A 3) |
|                        |                          |                  | ohne<br>(A 1)        | mit<br>(A 2) |                                     |
|                        |                          |                  | Wahlscheinvermerk    |              |                                     |
| Nr.                    | Name                     | Anzahl           |                      |              |                                     |
| noch Baden-Württemberg |                          |                  |                      |              |                                     |
| 270                    | Aalen – Heidenheim       | 224 418          | 197 329              | 27 088       | 1                                   |
| 271                    | Karlsruhe-Stadt          | 201 833          | 166 957              | 34 868       | 8                                   |
| 272                    | Karlsruhe-Land           | 208 654          | 177 492              | 31 161       | 1                                   |
| 273                    | Rastatt                  | 208 664          | 180 165              | 28 498       | 1                                   |
| 274                    | Heidelberg               | 211 807          | 170 117              | 41 690       | –                                   |
| 275                    | Mannheim                 | 198 437          | 163 177              | 35 260       | –                                   |
| 276                    | Odenwald – Tauber        | 215 910          | 192 253              | 23 656       | 1                                   |
| 277                    | Rhein-Neckar             | 195 971          | 168 907              | 27 064       | –                                   |
| 278                    | Bruchsal – Schwetzingen  | 194 304          | 165 841              | 28 463       | –                                   |
| 279                    | Pforzheim                | 220 877          | 189 535              | 31 332       | 10                                  |
| 280                    | Calw                     | 198 923          | 173 452              | 25 467       | 4                                   |
| 281                    | Freiburg                 | 210 636          | 170 644              | 39 989       | 3                                   |
| 282                    | Lörrach – Müllheim       | 225 703          | 193 828              | 31 873       | 2                                   |
| 283                    | Emmendingen – Lahr       | 213 013          | 188 120              | 24 893       | –                                   |
| 284                    | Offenburg                | 204 619          | 179 435              | 25 181       | 3                                   |
| 285                    | Rottweil – Tuttlingen    | 200 726          | 175 621              | 25 104       | 1                                   |
| 286                    | Schwarzwald-Baar         | 167 458          | 145 790              | 21 668       | –                                   |
| 287                    | Konstanz                 | 197 671          | 165 455              | 32 215       | 1                                   |
| 288                    | Waldshut                 | 177 784          | 153 402              | 24 380       | 2                                   |
| 289                    | Reutlingen               | 198 466          | 169 491              | 28 970       | 5                                   |
| 290                    | Tübingen                 | 189 559          | 158 905              | 30 652       | 2                                   |
| 291                    | Ulm                      | 218 867          | 189 312              | 29 554       | 1                                   |
| 292                    | Biberach                 | 162 508          | 143 773              | 18 732       | 3                                   |
| 293                    | Bodensee                 | 167 789          | 142 017              | 25 771       | 1                                   |
| 294                    | Ravensburg               | 181 362          | 156 236              | 25 126       | –                                   |
| 295                    | Zollernalb – Sigmaringen | 185 890          | 164 980              | 20 908       | 2                                   |
| Insgesamt              |                          | 7 633 818        | 6 531 564            | 1 102 136    | 118                                 |
| Saarland               |                          |                  |                      |              |                                     |
| 296                    | Saarbrücken              | 207 292          | 167 136              | 40 156       | –                                   |
| 297                    | Saarlouis                | 214 924          | 184 640              | 30 284       | –                                   |
| 298                    | St. Wendel               | 184 896          | 154 129              | 30 764       | 3                                   |
| 299                    | Homburg                  | 201 442          | 168 449              | 32 993       | –                                   |
| Insgesamt              |                          | 808 554          | 674 354              | 134 197      | 3                                   |
| Deutschland            |                          |                  |                      |              |                                     |
| Insgesamt              |                          | 62 168 489       | 52 313 184           | 9 854 340    | 965                                 |

\*) Die großen Buchstaben in Klammern entsprechen der Spaltenbezeichnung in der Anlage 30 der BWO.

1) Wahlbeteiligung aller Wahlberechtigten. – 2) Wahlbeteiligung der Wahlscheininhaber. – 3) Der Wähler insgesamt.

**6 Wahlberechtigte, Wähler und ungültige Stimmen 2009 nach Bundestagswahlkreisen\*)**

| Wähler                 |                 |            |                |                 |                         | Ungültige       |              |                 |               |                 | Nr.<br>des<br>Wkr. |
|------------------------|-----------------|------------|----------------|-----------------|-------------------------|-----------------|--------------|-----------------|---------------|-----------------|--------------------|
| insgesamt<br>(B)       |                 | ohne       | mit Wahlschein |                 | darunter<br>Briefwähler |                 | Erst-<br>(C) |                 | Zweit-<br>(E) |                 |                    |
|                        |                 |            |                |                 |                         |                 | stimmen      |                 |               |                 |                    |
| Anzahl                 | % <sup>1)</sup> | Anzahl     |                | % <sup>2)</sup> | Anzahl                  | % <sup>3)</sup> | Anzahl       | % <sup>3)</sup> | Anzahl        | % <sup>3)</sup> |                    |
| noch Baden-Württemberg |                 |            |                |                 |                         |                 |              |                 |               |                 |                    |
| 159 936                | 71,3            | 134 096    | 25 840         | 95,4            | 25 677                  | 16,1            | 3 218        | 2,0             | 2 871         | 1,8             | 270                |
| 143 521                | 71,1            | 109 964    | 33 557         | 96,2            | 33 243                  | 23,2            | 2 030        | 1,4             | 1 855         | 1,3             | 271                |
| 155 522                | 74,5            | 125 626    | 29 896         | 95,9            | 29 849                  | 19,2            | 2 991        | 1,9             | 2 339         | 1,5             | 272                |
| 146 160                | 70,0            | 118 975    | 27 185         | 95,4            | 27 087                  | 18,5            | 3 219        | 2,2             | 2 667         | 1,8             | 273                |
| 162 920                | 76,9            | 123 072    | 39 848         | 95,6            | 39 541                  | 24,3            | 2 338        | 1,4             | 1 932         | 1,2             | 274                |
| 134 143                | 67,6            | 100 469    | 33 674         | 95,5            | 33 367                  | 24,9            | 2 149        | 1,6             | 1 785         | 1,3             | 275                |
| 153 296                | 71,0            | 130 654    | 22 642         | 95,7            | 22 603                  | 14,7            | 3 375        | 2,2             | 3 040         | 2,0             | 276                |
| 144 215                | 73,6            | 118 269    | 25 946         | 95,9            | 25 853                  | 17,9            | 2 928        | 2,0             | 2 277         | 1,6             | 277                |
| 141 401                | 72,8            | 114 002    | 27 399         | 96,3            | 27 356                  | 19,3            | 3 452        | 2,4             | 2 611         | 1,8             | 278                |
| 155 907                | 70,6            | 126 022    | 29 885         | 95,4            | 29 679                  | 19,0            | 3 120        | 2,0             | 2 805         | 1,8             | 279                |
| 142 812                | 71,8            | 118 652    | 24 160         | 94,9            | 24 102                  | 16,9            | 2 877        | 2,0             | 2 537         | 1,8             | 280                |
| 157 681                | 74,9            | 119 584    | 38 097         | 95,3            | 37 754                  | 23,9            | 2 537        | 1,6             | 1 998         | 1,3             | 281                |
| 156 692                | 69,4            | 126 256    | 30 436         | 95,5            | 30 345                  | 19,4            | 2 864        | 1,8             | 2 577         | 1,6             | 282                |
| 149 482                | 70,2            | 125 785    | 23 697         | 95,2            | 23 658                  | 15,8            | 3 557        | 2,4             | 3 458         | 2,3             | 283                |
| 141 835                | 69,3            | 117 901    | 23 934         | 95,0            | 23 857                  | 16,8            | 3 305        | 2,3             | 3 164         | 2,2             | 284                |
| 141 391                | 70,4            | 117 408    | 23 983         | 95,5            | 23 918                  | 16,9            | 3 816        | 2,7             | 3 024         | 2,1             | 285                |
| 117 355                | 70,1            | 96 827     | 20 528         | 94,7            | 20 380                  | 17,4            | 2 983        | 2,5             | 2 618         | 2,2             | 286                |
| 140 167                | 70,9            | 109 499    | 30 668         | 95,2            | 30 448                  | 21,7            | 2 793        | 2,0             | 2 480         | 1,8             | 287                |
| 125 418                | 70,5            | 102 177    | 23 241         | 95,3            | 23 176                  | 18,5            | 2 689        | 2,1             | 2 066         | 1,6             | 288                |
| 145 837                | 73,5            | 117 973    | 27 864         | 96,2            | 27 642                  | 19,0            | 3 394        | 2,3             | 2 562         | 1,8             | 289                |
| 143 896                | 75,9            | 114 580    | 29 316         | 95,6            | 29 096                  | 20,2            | 2 199        | 1,5             | 1 855         | 1,3             | 290                |
| 161 673                | 73,9            | 133 358    | 28 315         | 95,8            | 28 058                  | 17,4            | 3 268        | 2,0             | 2 566         | 1,6             | 291                |
| 117 289                | 72,2            | 99 325     | 17 964         | 95,9            | 17 914                  | 15,3            | 3 263        | 2,8             | 2 303         | 2,0             | 292                |
| 122 655                | 73,1            | 98 086     | 24 569         | 95,3            | 24 481                  | 20,0            | 2 181        | 1,8             | 1 767         | 1,4             | 293                |
| 130 128                | 71,8            | 106 295    | 23 833         | 94,9            | 23 723                  | 18,2            | 3 110        | 2,4             | 1 966         | 1,5             | 294                |
| 130 436                | 70,2            | 110 403    | 20 033         | 95,8            | 19 988                  | 15,3            | 3 243        | 2,5             | 2 621         | 2,0             |                    |
| 5 530 242              | 72,4            | 4 475 712  | 1 054 530      | 95,7            | 1 048 979               | 19,0            | 105 893      | 1,9             | 88 153        | 1,6             |                    |
| Saarland               |                 |            |                |                 |                         |                 |              |                 |               |                 |                    |
| 146 713                | 70,8            | 107 876    | 38 837         | 96,7            | 38 346                  | 26,1            | 2 699        | 1,8             | 2 133         | 1,5             | 296                |
| 159 639                | 74,3            | 130 342    | 29 297         | 96,7            | 29 183                  | 18,3            | 4 022        | 2,5             | 3 446         | 2,2             | 297                |
| 142 795                | 77,2            | 112 965    | 29 830         | 97,0            | 29 764                  | 20,8            | 3 814        | 2,7             | 3 079         | 2,2             | 298                |
| 147 047                | 73,0            | 115 067    | 31 980         | 96,9            | 31 955                  | 21,7            | 3 131        | 2,1             | 2 669         | 1,8             | 299                |
| 596 194                | 73,7            | 466 250    | 129 944        | 96,8            | 129 248                 | 21,7            | 13 666       | 2,3             | 11 327        | 1,9             |                    |
| Deutschland            |                 |            |                |                 |                         |                 |              |                 |               |                 |                    |
| 44 005 575             | 70,8            | 34 537 927 | 9 467 648      | 96,1            | 9 421 406               | 21,4            | 757 575      | 1,7             | 634 385       | 1,4             |                    |

# 7 Stimmabgabe der Urnenwähler, der Briefwähler und der Wähler insgesamt nach Wahlkreisen 2009

| Wahlkreis              |  | 1) | Wahlbe-<br>rechtigte | Abgegebene Zweitstimmen |      |          |     |           |
|------------------------|--|----|----------------------|-------------------------|------|----------|-----|-----------|
|                        |  |    |                      | insgesamt               |      | ungültig |     | gültig    |
| Nr.                    | Name                                   |    | Anzahl               |                         | %    | Anzahl   | %   | Anzahl    |
| Schleswig-Holstein     |  |    |                      |                         |      |          |     |           |
| 001                    | Flensburg – Schleswig                  | A  | 225 216              | 140 914                 | 86,3 | 3 863    | 2,7 | 137 051   |
|                        |  | B  | –                    | 22 415                  | 13,7 | 318      | 1,4 | 22 097    |
|                        |  | C  | 225 216              | 163 329                 | 100  | 4 181    | 2,6 | 159 148   |
| 002                    | Nordfriesland – Dithmarschen Nord      | A  | 187 047              | 115 861                 | 86,0 | 2 955    | 2,6 | 112 906   |
|                        |  | B  | –                    | 18 810                  | 14,0 | 263      | 1,4 | 18 547    |
|                        |  | C  | 187 047              | 134 671                 | 100  | 3 218    | 2,4 | 131 453   |
| 003                    | Steinburg – Dithmarschen Süd           | A  | 177 604              | 112 186                 | 87,4 | 2 823    | 2,5 | 109 363   |
|                        |  | B  | –                    | 16 134                  | 12,6 | 207      | 1,3 | 15 927    |
|                        |  | C  | 177 604              | 128 320                 | 100  | 3 030    | 2,4 | 125 290   |
| 004                    | Rendsburg-Eckernförde                  | A  | 198 910              | 128 848                 | 85,9 | 2 745    | 2,1 | 126 103   |
|                        |  | B  | –                    | 21 170                  | 14,1 | 281      | 1,3 | 20 889    |
|                        |  | C  | 198 910              | 150 018                 | 100  | 3 026    | 2,0 | 146 992   |
| 005                    | Kiel                                   | A  | 200 347              | 118 061                 | 81,2 | 2 021    | 1,7 | 116 040   |
|                        |  | B  | –                    | 27 422                  | 18,8 | 242      | 0,9 | 27 180    |
|                        |  | C  | 200 347              | 145 483                 | 100  | 2 263    | 1,6 | 143 220   |
| 006                    | Plön – Neumünster                      | A  | 175 132              | 109 909                 | 85,9 | 2 774    | 2,5 | 107 135   |
|                        |  | B  | –                    | 18 062                  | 14,1 | 257      | 1,4 | 17 805    |
|                        |  | C  | 175 132              | 127 971                 | 100  | 3 031    | 2,4 | 124 940   |
| 007                    | Pinneberg                              | A  | 232 899              | 147 657                 | 83,8 | 2 873    | 1,9 | 144 784   |
|                        |  | B  | –                    | 28 531                  | 16,2 | 320      | 1,1 | 28 211    |
|                        |  | C  | 232 899              | 176 188                 | 100  | 3 193    | 1,8 | 172 995   |
| 008                    | Segeberg – Stormarn-Nord               | A  | 240 010              | 151 833                 | 84,2 | 2 942    | 1,9 | 148 891   |
|                        |  | B  | –                    | 28 462                  | 15,8 | 361      | 1,3 | 28 101    |
|                        |  | C  | 240 010              | 180 295                 | 100  | 3 303    | 1,8 | 176 992   |
| 009                    | Ostholstein                            | A  | 179 987              | 111 523                 | 84,5 | 2 809    | 2,5 | 108 714   |
|                        |  | B  | –                    | 20 394                  | 15,5 | 285      | 1,4 | 20 109    |
|                        |  | C  | 179 987              | 131 917                 | 100  | 3 094    | 2,3 | 128 823   |
| 010                    | Herzogtum Lauenburg – Stormarn-Süd     | A  | 237 144              | 151 153                 | 83,2 | 2 920    | 1,9 | 148 233   |
|                        |  | B  | –                    | 30 415                  | 16,8 | 339      | 1,1 | 30 076    |
|                        |  | C  | 237 144              | 181 568                 | 100  | 3 259    | 1,8 | 178 309   |
| 011                    | Lübeck                                 | A  | 180 424              | 103 912                 | 83,4 | 2 985    | 2,9 | 100 927   |
|                        |  | B  | –                    | 20 712                  | 16,6 | 299      | 1,4 | 20 413    |
|                        |  | C  | 180 424              | 124 624                 | 100  | 3 284    | 2,6 | 121 340   |
| Insgesamt              |  | A  | 2 234 720            | 1 391 857               | 84,6 | 31 710   | 2,3 | 1 360 147 |
|                        |  | B  | –                    | 252 527                 | 15,4 | 3 172    | 1,3 | 249 355   |
|                        |  | C  | 2 234 720            | 1 644 384               | 100  | 34 882   | 2,1 | 1 609 502 |
| Mecklenburg-Vorpommern |  |    |                      |                         |      |          |     |           |
| 012                    | Wismar – Nordwestmecklenburg – Parchim | A  | 216 789              | 118 719                 | 86,7 | 1 979    | 1,7 | 116 740   |
|                        |  | B  | –                    | 18 204                  | 13,3 | 135      | 0,7 | 18 069    |
|                        |  | C  | 216 789              | 136 923                 | 100  | 2 114    | 1,5 | 134 809   |
| 013                    | Schwerin – Ludwigslust                 | A  | 183 166              | 103 016                 | 85,6 | 1 597    | 1,6 | 101 419   |
|                        |  | B  | –                    | 17 276                  | 14,4 | 131      | 0,8 | 17 145    |
|                        |  | C  | 183 166              | 120 292                 | 100  | 1 728    | 1,4 | 118 564   |

1) A = Urnenwahl, B = Briefwahl, C = Insgesamt. – 2) CSU nur in Bayern.

# 7 Stimmabgabe der Urnenwähler, der Briefwähler und der Wähler insgesamt nach Wahlkreisen 2009

| Von den gültigen Zweitstimmen entfielen auf |      |                        |      |         |      |           |      |         |      |          |     | Wahl-<br>kreis<br>Nr. |
|---|------|------------------------|------|---------|------|-----------|------|---------|------|----------|-----|-----------------------|
| SPD   |      | CDU, CSU <sup>2)</sup> |      | FDP     |      | DIE LINKE |      | GRÜNE   |      | Sonstige |     |                       |
| Anzahl                                      | %    | Anzahl                 | %    | Anzahl  | %    | Anzahl    | %    | Anzahl  | %    | Anzahl   | %   |                       |
| Schleswig-Holstein                          |      |                        |      |         |      |           |      |         |      |          |     |                       |
| 36 884                                      | 26,9 | 43 165                 | 31,5 | 20 592  | 15,0 | 11 928    | 8,7  | 18 600  | 13,6 | 5 882    | 4,3 | 001                   |
| 4 909                                       | 22,2 | 7 903                  | 35,8 | 3 595   | 16,3 | 1 553     | 7,0  | 3 367   | 15,2 | 770      | 3,5 |                       |
| 41 793                                      | 26,3 | 51 068                 | 32,1 | 24 187  | 15,2 | 13 481    | 8,5  | 21 967  | 13,8 | 6 652    | 4,2 |                       |
| 28 355                                      | 25,1 | 40 886                 | 36,2 | 19 180  | 17,0 | 7 623     | 6,8  | 12 543  | 11,1 | 4 319    | 3,8 | 002                   |
| 3 884                                       | 20,9 | 7 061                  | 38,1 | 3 425   | 18,5 | 1 213     | 6,5  | 2 384   | 12,9 | 580      | 3,1 |                       |
| 32 239                                      | 24,5 | 47 947                 | 36,5 | 22 605  | 17,2 | 8 836     | 6,7  | 14 927  | 11,4 | 4 899    | 3,7 |                       |
| 27 704                                      | 25,3 | 37 762                 | 34,5 | 18 973  | 17,3 | 8 677     | 7,9  | 11 020  | 10,1 | 5 227    | 4,8 | 003                   |
| 3 578                                       | 22,5 | 5 718                  | 35,9 | 2 997   | 18,8 | 1 131     | 7,1  | 1 879   | 11,8 | 624      | 3,9 |                       |
| 31 282                                      | 25,0 | 43 480                 | 34,7 | 21 970  | 17,5 | 9 808     | 7,8  | 12 899  | 10,3 | 5 851    | 4,7 |                       |
| 34 667                                      | 27,5 | 42 057                 | 33,4 | 19 708  | 15,6 | 8 488     | 6,7  | 15 920  | 12,6 | 5 263    | 4,2 | 004                   |
| 4 586                                       | 22,0 | 7 732                  | 37,0 | 3 734   | 17,9 | 1 333     | 6,4  | 2 831   | 13,6 | 673      | 3,2 |                       |
| 39 253                                      | 26,7 | 49 789                 | 33,9 | 23 442  | 15,9 | 9 821     | 6,7  | 18 751  | 12,8 | 5 936    | 4,0 |                       |
| 35 434                                      | 30,5 | 28 035                 | 24,2 | 15 358  | 13,2 | 11 408    | 9,8  | 19 802  | 17,1 | 6 003    | 5,2 | 005                   |
| 6 935                                       | 25,5 | 8 362                  | 30,8 | 3 798   | 14,0 | 2 022     | 7,4  | 4 857   | 17,9 | 1 206    | 4,4 |                       |
| 42 369                                      | 29,6 | 36 397                 | 25,4 | 19 156  | 13,4 | 13 430    | 9,4  | 24 659  | 17,2 | 7 209    | 5,0 |                       |
| 31 211                                      | 29,1 | 33 518                 | 31,3 | 16 844  | 15,7 | 7 827     | 7,3  | 13 419  | 12,5 | 4 316    | 4,0 | 006                   |
| 4 346                                       | 24,4 | 6 592                  | 37,0 | 2 928   | 16,4 | 1 109     | 6,2  | 2 282   | 12,8 | 548      | 3,1 |                       |
| 35 557                                      | 28,5 | 40 110                 | 32,1 | 19 772  | 15,8 | 8 936     | 7,2  | 15 701  | 12,6 | 4 864    | 3,9 |                       |
| 38 982                                      | 26,9 | 46 651                 | 32,2 | 23 779  | 16,4 | 11 581    | 8,0  | 17 488  | 12,1 | 6 303    | 4,4 | 007                   |
| 6 558                                       | 23,2 | 10 552                 | 37,4 | 4 861   | 17,2 | 1 831     | 6,5  | 3 490   | 12,4 | 919      | 3,3 |                       |
| 45 540                                      | 26,3 | 57 203                 | 33,1 | 28 640  | 16,6 | 13 412    | 7,8  | 20 978  | 12,1 | 7 222    | 4,2 |                       |
| 38 091                                      | 25,6 | 48 269                 | 32,4 | 26 355  | 17,7 | 12 212    | 8,2  | 17 543  | 11,8 | 6 421    | 4,3 | 008                   |
| 6 354                                       | 22,6 | 9 956                  | 35,4 | 5 052   | 18,0 | 2 068     | 7,4  | 3 702   | 13,2 | 969      | 3,4 |                       |
| 44 445                                      | 25,1 | 58 225                 | 32,9 | 31 407  | 17,7 | 14 280    | 8,1  | 21 245  | 12,0 | 7 390    | 4,2 |                       |
| 31 584                                      | 29,1 | 34 703                 | 31,9 | 18 884  | 17,4 | 8 061     | 7,4  | 11 447  | 10,5 | 4 035    | 3,7 | 009                   |
| 4 745                                       | 23,6 | 7 490                  | 37,2 | 3 817   | 19,0 | 1 281     | 6,4  | 2 204   | 11,0 | 572      | 2,8 |                       |
| 36 329                                      | 28,2 | 42 193                 | 32,8 | 22 701  | 17,6 | 9 342     | 7,3  | 13 651  | 10,6 | 4 607    | 3,6 |                       |
| 38 898                                      | 26,2 | 47 722                 | 32,2 | 25 272  | 17,0 | 11 826    | 8,0  | 18 353  | 12,4 | 6 162    | 4,2 | 010                   |
| 6 456                                       | 21,5 | 11 353                 | 37,7 | 5 442   | 18,1 | 2 029     | 6,7  | 3 887   | 12,9 | 909      | 3,0 |                       |
| 45 354                                      | 25,4 | 59 075                 | 33,1 | 30 714  | 17,2 | 13 855    | 7,8  | 22 240  | 12,5 | 7 071    | 4,0 |                       |
| 31 161                                      | 30,9 | 26 495                 | 26,3 | 14 128  | 14,0 | 10 421    | 10,3 | 13 671  | 13,5 | 5 051    | 5,0 | 011                   |
| 5 417                                       | 26,5 | 6 475                  | 31,7 | 3 045   | 14,9 | 1 581     | 7,7  | 3 093   | 15,2 | 802      | 3,9 |                       |
| 36 578                                      | 30,1 | 32 970                 | 27,2 | 17 173  | 14,2 | 12 002    | 9,9  | 16 764  | 13,8 | 5 853    | 4,8 |                       |
| 372 971                                     | 27,4 | 429 263                | 31,6 | 219 073 | 16,1 | 110 052   | 8,1  | 169 806 | 12,5 | 58 982   | 4,3 |                       |
| 57 768                                      | 23,2 | 89 194                 | 35,8 | 42 694  | 17,1 | 17 151    | 6,9  | 33 976  | 13,6 | 8 572    | 3,4 |                       |
| 430 739                                     | 26,8 | 518 457                | 32,2 | 261 767 | 16,3 | 127 203   | 7,9  | 203 782 | 12,7 | 67 554   | 4,2 |                       |
| Mecklenburg-Vorpommern                      |      |                        |      |         |      |           |      |         |      |          |     |                       |
| 21 884                                      | 18,7 | 37 857                 | 32,4 | 11 198  | 9,6  | 33 681    | 28,9 | 5 819   | 5,0  | 6 301    | 5,4 | 012                   |
| 3 163                                       | 17,5 | 6 483                  | 35,9 | 1 667   | 9,2  | 4 785     | 26,5 | 1 320   | 7,3  | 651      | 3,6 |                       |
| 25 047                                      | 18,6 | 44 340                 | 32,9 | 12 865  | 9,5  | 38 466    | 28,5 | 7 139   | 5,3  | 6 952    | 5,2 |                       |
| 20 995                                      | 20,7 | 31 044                 | 30,6 | 9 907   | 9,8  | 28 025    | 27,6 | 5 479   | 5,4  | 5 969    | 5,9 | 013                   |
| 3 469                                       | 20,2 | 5 609                  | 32,7 | 1 498   | 8,7  | 4 598     | 26,8 | 1 354   | 7,9  | 617      | 3,6 |                       |
| 24 464                                      | 20,6 | 36 653                 | 30,9 | 11 405  | 9,6  | 32 623    | 27,5 | 6 833   | 5,8  | 6 586    | 5,6 |                       |

# 7 Stimmabgabe der Urnenwähler, der Briefwähler und der Wähler insgesamt nach Wahlkreisen 2009

| Wahlkreis                   |  | 1) | Wahlbe-<br>rechtigte | Abgegebene Zweitstimmen |      |          |     |         |
|-----------------------------|--|----|----------------------|-------------------------|------|----------|-----|---------|
|                             |  |    |                      | insgesamt               |      | ungültig |     | gültig  |
| Nr.                         | Name   |    | Anzahl               |                         | %    | Anzahl   | %   | Anzahl  |
| noch Mecklenburg-Vorpommern |  |    |                      |                         |      |          |     |         |
| 014                         | Rostock  | A  | 198 527              | 108 221                 | 82,8 | 1 749    | 1,6 | 106 472 |
|                             |  | B  | –                    | 22 438                  | 17,2 | 162      | 0,7 | 22 276  |
|                             |  | C  | 198 527              | 130 659                 | 100  | 1 911    | 1,5 | 128 748 |
| 015                         | Stralsund – Nordvorpommern – Rügen                       | A  | 199 517              | 99 691                  | 83,5 | 2 093    | 2,1 | 97 598  |
|                             |  | B  | –                    | 19 678                  | 16,5 | 176      | 0,9 | 19 502  |
|                             |  | C  | 199 517              | 119 369                 | 100  | 2 269    | 1,9 | 117 100 |
| 016                         | Greifswald – Demmin – Ostvorpommern                      | A  | 204 944              | 103 444                 | 83,5 | 2 161    | 2,1 | 101 283 |
|                             |  | B  | –                    | 20 380                  | 16,5 | 163      | 0,8 | 20 217  |
|                             |  | C  | 204 944              | 123 824                 | 100  | 2 324    | 1,9 | 121 500 |
| 017                         | Bad Doberan – Güstrow – Müritz                           | A  | 211 429              | 114 446                 | 86,1 | 2 145    | 1,9 | 112 301 |
|                             |  | B  | –                    | 18 432                  | 13,9 | 181      | 1,0 | 18 251  |
|                             |  | C  | 211 429              | 132 878                 | 100  | 2 326    | 1,8 | 130 552 |
| 018                         | Neubrandenburg – Mecklenburg-Strelitz –<br>Uecker-Randow | A  | 185 926              | 99 021                  | 83,8 | 2 054    | 2,1 | 96 967  |
|                             |  | B  | –                    | 19 210                  | 16,2 | 183      | 1,0 | 19 027  |
|                             |  | C  | 185 926              | 118 231                 | 100  | 2 237    | 1,9 | 115 994 |
| Insgesamt                   |  | A  | 1 400 298            | 746 558                 | 84,6 | 13 778   | 1,8 | 732 780 |
|                             |  | B  | –                    | 135 618                 | 15,4 | 1 131    | 0,8 | 134 487 |
|                             |  | C  | 1 400 298            | 882 176                 | 100  | 14 909   | 1,7 | 867 267 |
| Hamburg                     |  |    |                      |                         |      |          |     |         |
| 019                         | Hamburg-Mitte  | A  | 252 967              | 123 831                 | 74,1 | 1 651    | 1,3 | 122 180 |
|                             |  | B  | –                    | 43 389                  | 25,9 | 438      | 1,0 | 42 951  |
|                             |  | C  | 252 967              | 167 220                 | 100  | 2 089    | 1,2 | 165 131 |
| 020                         | Hamburg-Altona   | A  | 173 956              | 90 910                  | 69,6 | 1 044    | 1,1 | 89 866  |
|                             |  | B  | –                    | 39 720                  | 30,4 | 250      | 0,6 | 39 470  |
|                             |  | C  | 173 956              | 130 630                 | 100  | 1 294    | 1,0 | 129 336 |
| 021                         | Hamburg-Eimsbüttel                                       | A  | 186 357              | 97 535                  | 68,7 | 955      | 1,0 | 96 580  |
|                             |  | B  | –                    | 44 488                  | 31,3 | 343      | 0,8 | 44 145  |
|                             |  | C  | 186 357              | 142 023                 | 100  | 1 298    | 0,9 | 140 725 |
| 022                         | Hamburg-Nord   | A  | 207 016              | 111 037                 | 68,1 | 932      | 0,8 | 110 105 |
|                             |  | B  | –                    | 51 975                  | 31,9 | 425      | 0,8 | 51 550  |
|                             |  | C  | 207 016              | 163 012                 | 100  | 1 357    | 0,8 | 161 655 |
| 023                         | Hamburg-Wandsbek   | A  | 217 147              | 107 504                 | 71,6 | 1 331    | 1,2 | 106 173 |
|                             |  | B  | –                    | 42 545                  | 28,4 | 355      | 0,8 | 42 190  |
|                             |  | C  | 217 147              | 150 049                 | 100  | 1 686    | 1,1 | 148 363 |
| 024                         | Hamburg-Bergedorf – Harburg                              | A  | 219 191              | 109 089                 | 76,2 | 1 635    | 1,5 | 107 454 |
|                             |  | B  | –                    | 34 030                  | 23,8 | 356      | 1,0 | 33 674  |
|                             |  | C  | 219 191              | 143 119                 | 100  | 1 991    | 1,4 | 141 128 |
| Insgesamt                   |  | A  | 1 256 634            | 639 906                 | 71,4 | 7 548    | 1,2 | 632 358 |
|                             |  | B  | –                    | 256 147                 | 28,6 | 2 167    | 0,8 | 253 980 |
|                             |  | C  | 1 256 634            | 896 053                 | 100  | 9 715    | 1,1 | 886 338 |

1) A = Urnenwahl, B = Briefwahl, C = Insgesamt. – 2) CSU nur in Bayern.

# 7 Stimmabgabe der Urnenwähler, der Briefwähler und der Wähler insgesamt nach Wahlkreisen 2009

| Von den gültigen Zweitstimmen entfielen auf |      |                        |      |         |      |           |      |         |      |          |     | Wahl-<br>kreis<br>Nr. |
|---|------|------------------------|------|---------|------|-----------|------|---------|------|----------|-----|-----------------------|
| SPD   |      | CDU, CSU <sup>2)</sup> |      | FDP     |      | DIE LINKE |      | GRÜNE   |      | Sonstige |     |                       |
| Anzahl                                      | %    | Anzahl                 | %    | Anzahl  | %    | Anzahl    | %    | Anzahl  | %    | Anzahl   | %   |                       |
| noch Mecklenburg-Vorpommern                 |      |                        |      |         |      |           |      |         |      |          |     |                       |
| 19 396                                      | 18,2 | 28 164                 | 26,5 | 10 310  | 9,7  | 33 702    | 31,7 | 8 244   | 7,7  | 6 656    | 6,3 | 014                   |
| 3 827                                       | 17,2 | 6 595                  | 29,6 | 1 924   | 8,6  | 6 343     | 28,5 | 2 528   | 11,3 | 1 059    | 4,8 |                       |
| 23 223                                      | 18,0 | 34 759                 | 27,0 | 12 234  | 9,5  | 40 045    | 31,1 | 10 772  | 8,4  | 7 715    | 6,0 |                       |
| 12 445                                      | 12,8 | 35 978                 | 36,9 | 11 153  | 11,4 | 28 254    | 28,9 | 4 086   | 4,2  | 5 682    | 5,8 | 015                   |
| 2 603                                       | 13,3 | 7 672                  | 39,3 | 1 934   | 9,9  | 5 268     | 27,0 | 1 263   | 6,5  | 762      | 3,9 |                       |
| 15 048                                      | 12,9 | 43 650                 | 37,3 | 13 087  | 11,2 | 33 522    | 28,6 | 5 349   | 4,6  | 6 444    | 5,5 |                       |
| 12 410                                      | 12,3 | 36 906                 | 36,4 | 10 767  | 10,6 | 28 881    | 28,5 | 4 610   | 4,6  | 7 709    | 7,6 | 016                   |
| 2 531                                       | 12,5 | 7 773                  | 38,4 | 1 919   | 9,5  | 5 317     | 26,3 | 1 631   | 8,1  | 1 046    | 5,2 |                       |
| 14 941                                      | 12,3 | 44 679                 | 36,8 | 12 686  | 10,4 | 34 198    | 28,1 | 6 241   | 5,1  | 8 755    | 7,2 |                       |
| 19 694                                      | 17,5 | 37 950                 | 33,8 | 11 393  | 10,1 | 31 594    | 28,1 | 5 461   | 4,9  | 6 209    | 5,5 | 017                   |
| 3 084                                       | 16,9 | 6 704                  | 36,7 | 1 645   | 9,0  | 4 818     | 26,4 | 1 301   | 7,1  | 699      | 3,8 |                       |
| 22 778                                      | 17,4 | 44 654                 | 34,2 | 13 038  | 10,0 | 36 412    | 27,9 | 6 762   | 5,2  | 6 908    | 5,3 |                       |
| 15 148                                      | 15,6 | 31 869                 | 32,9 | 8 502   | 8,8  | 30 358    | 31,3 | 3 743   | 3,9  | 7 347    | 7,6 | 018                   |
| 2 958                                       | 15,5 | 6 877                  | 36,1 | 1 386   | 7,3  | 5 912     | 31,1 | 1 002   | 5,3  | 892      | 4,7 |                       |
| 18 106                                      | 15,6 | 38 746                 | 33,4 | 9 888   | 8,5  | 36 270    | 31,3 | 4 745   | 4,1  | 8 239    | 7,1 |                       |
| 121 972                                     | 16,6 | 239 768                | 32,7 | 73 230  | 10,0 | 214 495   | 29,3 | 37 442  | 5,1  | 45 873   | 6,3 |                       |
| 21 635                                      | 16,1 | 47 713                 | 35,5 | 11 973  | 8,9  | 37 041    | 27,5 | 10 399  | 7,7  | 5 726    | 4,3 |                       |
| 143 607                                     | 16,6 | 287 481                | 33,1 | 85 203  | 9,8  | 251 536   | 29,0 | 47 841  | 5,5  | 51 599   | 5,9 |                       |
| Hamburg                                     |      |                        |      |         |      |           |      |         |      |          |     |                       |
| 35 966                                      | 29,4 | 26 449                 | 21,6 | 13 574  | 11,1 | 18 093    | 14,8 | 20 173  | 16,5 | 7 925    | 6,5 | 019                   |
| 10 453                                      | 24,3 | 12 240                 | 28,5 | 5 531   | 12,9 | 4 609     | 10,7 | 7 692   | 17,9 | 2 426    | 5,6 |                       |
| 46 419                                      | 28,1 | 38 689                 | 23,4 | 19 105  | 11,6 | 22 702    | 13,7 | 27 865  | 16,9 | 10 351   | 6,3 |                       |
| 24 215                                      | 26,9 | 20 973                 | 23,3 | 11 297  | 12,6 | 12 084    | 13,4 | 17 134  | 19,1 | 4 163    | 4,6 | 020                   |
| 8 418                                       | 21,3 | 12 943                 | 32,8 | 5 731   | 14,5 | 3 586     | 9,1  | 7 328   | 18,6 | 1 464    | 3,7 |                       |
| 32 633                                      | 25,2 | 33 916                 | 26,2 | 17 028  | 13,2 | 15 670    | 12,1 | 24 462  | 18,9 | 5 627    | 4,4 |                       |
| 27 612                                      | 28,6 | 23 223                 | 24,0 | 12 409  | 12,8 | 11 198    | 11,6 | 17 770  | 18,4 | 4 368    | 4,5 | 021                   |
| 10 110                                      | 22,9 | 14 472                 | 32,8 | 6 442   | 14,6 | 3 534     | 8,0  | 8 049   | 18,2 | 1 538    | 3,5 |                       |
| 37 722                                      | 26,8 | 37 695                 | 26,8 | 18 851  | 13,4 | 14 732    | 10,5 | 25 819  | 18,3 | 5 906    | 4,2 |                       |
| 29 727                                      | 27,0 | 31 123                 | 28,3 | 16 690  | 15,2 | 10 111    | 9,2  | 18 413  | 16,7 | 4 041    | 3,7 | 022                   |
| 11 182                                      | 21,7 | 19 051                 | 37,0 | 8 579   | 16,6 | 3 318     | 6,4  | 7 893   | 15,3 | 1 527    | 3,0 |                       |
| 40 909                                      | 25,3 | 50 174                 | 31,0 | 25 269  | 15,6 | 13 429    | 8,3  | 26 306  | 16,3 | 5 568    | 3,4 |                       |
| 31 858                                      | 30,0 | 29 239                 | 27,5 | 14 344  | 13,5 | 12 808    | 12,1 | 12 722  | 12,0 | 5 202    | 4,9 | 023                   |
| 10 847                                      | 25,7 | 15 531                 | 36,8 | 5 837   | 13,8 | 3 397     | 8,1  | 4 796   | 11,4 | 1 782    | 4,2 |                       |
| 42 705                                      | 28,8 | 44 770                 | 30,2 | 20 181  | 13,6 | 16 205    | 10,9 | 17 518  | 11,8 | 6 984    | 4,7 |                       |
| 33 138                                      | 30,8 | 29 800                 | 27,7 | 12 627  | 11,8 | 13 376    | 12,4 | 12 545  | 11,7 | 5 968    | 5,6 | 024                   |
| 9 416                                       | 28,0 | 11 623                 | 34,5 | 4 082   | 12,1 | 2 982     | 8,9  | 3 939   | 11,7 | 1 632    | 4,8 |                       |
| 42 554                                      | 30,2 | 41 423                 | 29,4 | 16 709  | 11,8 | 16 358    | 11,6 | 16 484  | 11,7 | 7 600    | 5,4 |                       |
| 182 516                                     | 28,9 | 160 807                | 25,4 | 80 941  | 12,8 | 77 670    | 12,3 | 98 757  | 15,6 | 31 667   | 5,0 |                       |
| 60 426                                      | 23,8 | 85 860                 | 33,8 | 36 202  | 14,3 | 21 426    | 8,4  | 39 697  | 15,6 | 10 369   | 4,1 |                       |
| 242 942                                     | 27,4 | 246 667                | 27,8 | 117 143 | 13,2 | 99 096    | 11,2 | 138 454 | 15,6 | 42 036   | 4,7 |                       |

# 7 Stimmabgabe der Urnenwähler, der Briefwähler und der Wähler insgesamt nach Wahlkreisen 2009

| Wahlkreis     |  | 1) | Wahlbe-<br>rechtigte | Abgegebene Zweitstimmen |      |          |     |         |
|---------------|--|----|----------------------|-------------------------|------|----------|-----|---------|
|               |  |    |                      | insgesamt               |      | ungültig |     | gültig  |
| Nr.           | Name                                       |    | Anzahl               |                         | %    | Anzahl   | %   | Anzahl  |
| Niedersachsen |  |    |                      |                         |      |          |     |         |
| 025           | Aurich – Emden                             | A  | 189 804              | 115 423                 | 86,9 | 1 993    | 1,7 | 113 430 |
|               |  | B  | –                    | 17 462                  | 13,1 | 128      | 0,7 | 17 334  |
|               |  | C  | 189 804              | 132 885                 | 100  | 2 121    | 1,6 | 130 764 |
| 026           | Unterems                                   | A  | 231 076              | 145 058                 | 88,1 | 1 992    | 1,4 | 143 066 |
|               |  | B  | –                    | 19 595                  | 11,9 | 144      | 0,7 | 19 451  |
|               |  | C  | 231 076              | 164 653                 | 100  | 2 136    | 1,3 | 162 517 |
| 027           | Friesland – Wilhelmshaven                  | A  | 190 546              | 110 316                 | 83,1 | 1 743    | 1,6 | 108 573 |
|               |  | B  | –                    | 22 419                  | 16,9 | 196      | 0,9 | 22 223  |
|               |  | C  | 190 546              | 132 735                 | 100  | 1 939    | 1,5 | 130 796 |
| 028           | Oldenburg – Ammerland                      | A  | 215 591              | 133 750                 | 84,5 | 1 374    | 1,0 | 132 376 |
|               |  | B  | –                    | 24 597                  | 15,5 | 116      | 0,5 | 24 481  |
|               |  | C  | 215 591              | 158 347                 | 100  | 1 490    | 0,9 | 156 857 |
| 029           | Delmenhorst – Wesermarsch – Oldenburg-Land | A  | 226 440              | 139 000                 | 86,0 | 1 678    | 1,2 | 137 322 |
|               |  | B  | –                    | 22 584                  | 14,0 | 143      | 0,6 | 22 441  |
|               |  | C  | 226 440              | 161 584                 | 100  | 1 821    | 1,1 | 159 763 |
| 030           | Cuxhaven – Stade II                        | A  | 189 058              | 116 952                 | 86,1 | 1 428    | 1,2 | 115 524 |
|               |  | B  | –                    | 18 872                  | 13,9 | 147      | 0,8 | 18 725  |
|               |  | C  | 189 058              | 135 824                 | 100  | 1 575    | 1,2 | 134 249 |
| 031           | Stade I – Rotenburg II                     | A  | 192 956              | 120 957                 | 85,1 | 1 268    | 1,0 | 119 689 |
|               |  | B  | –                    | 21 157                  | 14,9 | 156      | 0,7 | 21 001  |
|               |  | C  | 192 956              | 142 114                 | 100  | 1 424    | 1,0 | 140 690 |
| 032           | Mittelems                                  | A  | 226 979              | 149 634                 | 88,5 | 1 463    | 1,0 | 148 171 |
|               |  | B  | –                    | 19 444                  | 11,5 | 87       | 0,4 | 19 357  |
|               |  | C  | 226 979              | 169 078                 | 100  | 1 550    | 0,9 | 167 528 |
| 033           | Cloppenburg – Vechta                       | A  | 212 449              | 131 278                 | 88,1 | 1 330    | 1,0 | 129 948 |
|               |  | B  | –                    | 17 657                  | 11,9 | 95       | 0,5 | 17 562  |
|               |  | C  | 212 449              | 148 935                 | 100  | 1 425    | 1,0 | 147 510 |
| 034           | Diepholz – Nienburg I                      | A  | 193 411              | 121 172                 | 85,4 | 1 191    | 1,0 | 119 981 |
|               |  | B  | –                    | 20 666                  | 14,6 | 124      | 0,6 | 20 542  |
|               |  | C  | 193 411              | 141 838                 | 100  | 1 315    | 0,9 | 140 523 |
| 035           | Osterholz – Verden                         | A  | 192 320              | 123 285                 | 85,1 | 1 181    | 1,0 | 122 104 |
|               |  | B  | –                    | 21 598                  | 14,9 | 156      | 0,7 | 21 442  |
|               |  | C  | 192 320              | 144 883                 | 100  | 1 337    | 0,9 | 143 546 |
| 036           | Rotenburg I – Soltau-Fallingbostel         | A  | 168 573              | 104 484                 | 85,7 | 1 212    | 1,2 | 103 272 |
|               |  | B  | –                    | 17 457                  | 14,3 | 114      | 0,7 | 17 343  |
|               |  | C  | 168 573              | 121 941                 | 100  | 1 326    | 1,1 | 120 615 |
| 037           | Harburg                                    | A  | 191 159              | 121 476                 | 81,6 | 1 371    | 1,1 | 120 105 |
|               |  | B  | –                    | 27 442                  | 18,4 | 181      | 0,7 | 27 261  |
|               |  | C  | 191 159              | 148 918                 | 100  | 1 552    | 1,0 | 147 366 |
| 038           | Lüchow-Dannenberg – Lüneburg               | A  | 177 098              | 107 246                 | 81,6 | 1 175    | 1,1 | 106 071 |
|               |  | B  | –                    | 24 220                  | 18,4 | 191      | 0,8 | 24 029  |
|               |  | C  | 177 098              | 131 466                 | 100  | 1 366    | 1,0 | 130 100 |

1) A = Urnenwahl, B = Briefwahl, C = Insgesamt. – 2) CSU nur in Bayern.

# 7 Stimmabgabe der Urnenwähler, der Briefwähler und der Wähler insgesamt nach Wahlkreisen 2009

| Von den gültigen Zweitstimmen entfielen auf |      |                        |      |        |      |           |      |        |      |          |     | Wahl-<br>kreis<br>Nr. |
|---|------|------------------------|------|--------|------|-----------|------|--------|------|----------|-----|-----------------------|
| SPD   |      | CDU, CSU <sup>2)</sup> |      | FDP    |      | DIE LINKE |      | GRÜNE  |      | Sonstige |     |                       |
| Anzahl                                      | %    | Anzahl                 | %    | Anzahl | %    | Anzahl    | %    | Anzahl | %    | Anzahl   | %   |                       |
| Niedersachsen                               |      |                        |      |        |      |           |      |        |      |          |     |                       |
| 45 282                                      | 39,9 | 26 946                 | 23,8 | 11 415 | 10,1 | 13 367    | 11,8 | 11 453 | 10,1 | 4 967    | 4,4 | 025                   |
| 5 400                                       | 31,2 | 5 209                  | 30,1 | 2 204  | 12,7 | 1 611     | 9,3  | 2 188  | 12,6 | 722      | 4,2 |                       |
| 50 682                                      | 38,8 | 32 155                 | 24,6 | 13 619 | 10,4 | 14 978    | 11,5 | 13 641 | 10,4 | 5 689    | 4,4 |                       |
| 40 293                                      | 28,2 | 55 887                 | 39,1 | 17 904 | 12,5 | 12 599    | 8,8  | 10 355 | 7,2  | 6 028    | 4,2 | 026                   |
| 4 620                                       | 23,8 | 7 658                  | 39,4 | 2 827  | 14,5 | 1 620     | 8,3  | 1 867  | 9,6  | 859      | 4,4 |                       |
| 44 913                                      | 27,6 | 63 545                 | 39,1 | 20 731 | 12,8 | 14 219    | 8,7  | 12 222 | 7,5  | 6 887    | 4,2 |                       |
| 34 587                                      | 31,9 | 31 008                 | 28,6 | 15 777 | 14,5 | 11 721    | 10,8 | 9 881  | 9,1  | 5 599    | 5,2 | 027                   |
| 6 023                                       | 27,1 | 7 720                  | 34,7 | 3 427  | 15,4 | 1 851     | 8,3  | 2 128  | 9,6  | 1 074    | 4,8 |                       |
| 40 610                                      | 31,0 | 38 728                 | 29,6 | 19 204 | 14,7 | 13 572    | 10,4 | 12 009 | 9,2  | 6 673    | 5,1 |                       |
| 36 886                                      | 27,9 | 36 487                 | 27,6 | 19 022 | 14,4 | 13 306    | 10,1 | 19 875 | 15,0 | 6 800    | 5,1 | 028                   |
| 5 665                                       | 23,1 | 7 603                  | 31,1 | 3 895  | 15,9 | 1 938     | 7,9  | 4 296  | 17,5 | 1 084    | 4,4 |                       |
| 42 551                                      | 27,1 | 44 090                 | 28,1 | 22 917 | 14,6 | 15 244    | 9,7  | 24 171 | 15,4 | 7 884    | 5,0 |                       |
| 40 305                                      | 29,4 | 41 980                 | 30,6 | 19 701 | 14,3 | 14 086    | 10,3 | 13 995 | 10,2 | 7 255    | 5,3 | 029                   |
| 5 590                                       | 24,9 | 7 830                  | 34,9 | 3 408  | 15,2 | 1 820     | 8,1  | 2 736  | 12,2 | 1 057    | 4,7 |                       |
| 45 895                                      | 28,7 | 49 810                 | 31,2 | 23 109 | 14,5 | 15 906    | 10,0 | 16 731 | 10,5 | 8 312    | 5,2 |                       |
| 35 898                                      | 31,1 | 39 712                 | 34,4 | 14 391 | 12,5 | 10 456    | 9,1  | 9 926  | 8,6  | 5 141    | 4,5 | 030                   |
| 4 745                                       | 25,3 | 6 995                  | 37,4 | 2 755  | 14,7 | 1 464     | 7,8  | 1 959  | 10,5 | 807      | 4,3 |                       |
| 40 643                                      | 30,3 | 46 707                 | 34,8 | 17 146 | 12,8 | 11 920    | 8,9  | 11 885 | 8,9  | 5 948    | 4,4 |                       |
| 32 805                                      | 27,4 | 43 147                 | 36,0 | 17 014 | 14,2 | 9 026     | 7,5  | 11 843 | 9,9  | 5 854    | 4,9 | 031                   |
| 4 979                                       | 23,7 | 8 156                  | 38,8 | 3 042  | 14,5 | 1 515     | 7,2  | 2 410  | 11,5 | 899      | 4,3 |                       |
| 37 784                                      | 26,9 | 51 303                 | 36,5 | 20 056 | 14,3 | 10 541    | 7,5  | 14 253 | 10,1 | 6 753    | 4,8 |                       |
| 35 267                                      | 23,8 | 69 755                 | 47,1 | 20 677 | 14,0 | 8 202     | 5,5  | 9 747  | 6,6  | 4 523    | 3,1 | 032                   |
| 3 818                                       | 19,7 | 9 297                  | 48,0 | 3 072  | 15,9 | 967       | 5,0  | 1 610  | 8,3  | 593      | 3,1 |                       |
| 39 085                                      | 23,3 | 79 052                 | 47,2 | 23 749 | 14,2 | 9 169     | 5,5  | 11 357 | 6,8  | 5 116    | 3,1 |                       |
| 21 793                                      | 16,8 | 70 810                 | 54,5 | 20 078 | 15,5 | 6 742     | 5,2  | 6 630  | 5,1  | 3 895    | 3,0 | 033                   |
| 2 565                                       | 14,6 | 9 545                  | 54,4 | 2 923  | 16,6 | 776       | 4,4  | 1 197  | 6,8  | 556      | 3,2 |                       |
| 24 358                                      | 16,5 | 80 355                 | 54,5 | 23 001 | 15,6 | 7 518     | 5,1  | 7 827  | 5,3  | 4 451    | 3,0 |                       |
| 33 946                                      | 28,3 | 40 130                 | 33,4 | 18 690 | 15,6 | 10 163    | 8,5  | 11 666 | 9,7  | 5 386    | 4,5 | 034                   |
| 5 009                                       | 24,4 | 7 435                  | 36,2 | 3 377  | 16,4 | 1 538     | 7,5  | 2 333  | 11,4 | 850      | 4,1 |                       |
| 38 955                                      | 27,7 | 47 565                 | 33,8 | 22 067 | 15,7 | 11 701    | 8,3  | 13 999 | 10,0 | 6 236    | 4,4 |                       |
| 36 677                                      | 30,0 | 38 339                 | 31,4 | 14 871 | 12,2 | 12 171    | 10,0 | 14 092 | 11,5 | 5 954    | 4,9 | 035                   |
| 5 302                                       | 24,7 | 7 569                  | 35,3 | 3 018  | 14,1 | 1 659     | 7,7  | 2 961  | 13,8 | 933      | 4,4 |                       |
| 41 979                                      | 29,2 | 45 908                 | 32,0 | 17 889 | 12,5 | 13 830    | 9,6  | 17 053 | 11,9 | 6 887    | 4,8 |                       |
| 29 024                                      | 28,1 | 35 908                 | 34,8 | 14 399 | 13,9 | 8 537     | 8,3  | 10 078 | 9,8  | 5 326    | 5,2 | 036                   |
| 4 255                                       | 24,5 | 6 416                  | 37,0 | 2 531  | 14,6 | 1 222     | 7,0  | 2 077  | 12,0 | 842      | 4,9 |                       |
| 33 279                                      | 27,6 | 42 324                 | 35,1 | 16 930 | 14,0 | 9 759     | 8,1  | 12 155 | 10,1 | 6 168    | 5,1 |                       |
| 30 349                                      | 25,3 | 39 961                 | 33,3 | 20 078 | 16,7 | 9 008     | 7,5  | 14 620 | 12,2 | 6 089    | 5,1 | 037                   |
| 5 790                                       | 21,2 | 10 143                 | 37,2 | 4 889  | 17,9 | 1 817     | 6,7  | 3 382  | 12,4 | 1 240    | 4,5 |                       |
| 36 139                                      | 24,5 | 50 104                 | 34,0 | 24 967 | 16,9 | 10 825    | 7,3  | 18 002 | 12,2 | 7 329    | 5,0 |                       |
| 27 198                                      | 25,6 | 29 636                 | 27,9 | 13 156 | 12,4 | 11 107    | 10,5 | 18 766 | 17,7 | 6 208    | 5,9 | 038                   |
| 5 123                                       | 21,3 | 7 655                  | 31,9 | 3 167  | 13,2 | 2 059     | 8,6  | 4 777  | 19,9 | 1 248    | 5,2 |                       |
| 32 321                                      | 24,8 | 37 291                 | 28,7 | 16 323 | 12,5 | 13 166    | 10,1 | 23 543 | 18,1 | 7 456    | 5,7 |                       |



# 7 Stimmabgabe der Urnenwähler, der Briefwähler und der Wähler insgesamt nach Wahlkreisen 2009

| Wahlkreis          |                             | 1) | Wahlbe-<br>rechtigte | Abgegebene Zweitstimmen |      |          |     |         |
|--------------------|-----------------------------|----|----------------------|-------------------------|------|----------|-----|---------|
|                    |                             |    |                      | insgesamt               |      | ungültig |     | gültig  |
| Nr.                | Name                        |    | Anzahl               |                         | %    | Anzahl   | %   | Anzahl  |
| noch Niedersachsen |                             |    |                      |                         |      |          |     |         |
| 039                | Osnabrück-Land              | A  | 197 143              | 122 876                 | 85,0 | 1 241    | 1,0 | 121 635 |
|                    |                             | B  | –                    | 21 754                  | 15,0 | 112      | 0,5 | 21 642  |
|                    |                             | C  | 197 143              | 144 630                 | 100  | 1 353    | 0,9 | 143 277 |
| 040                | Stadt Osnabrück             | A  | 192 473              | 118 750                 | 82,6 | 1 248    | 1,1 | 117 502 |
|                    |                             | B  | –                    | 24 961                  | 17,4 | 122      | 0,5 | 24 839  |
|                    |                             | C  | 192 473              | 143 711                 | 100  | 1 370    | 1,0 | 142 341 |
| 041                | Nienburg II – Schaumburg    | A  | 198 376              | 119 921                 | 83,6 | 1 249    | 1,0 | 118 672 |
|                    |                             | B  | –                    | 23 477                  | 16,4 | 127      | 0,5 | 23 350  |
|                    |                             | C  | 198 376              | 143 398                 | 100  | 1 376    | 1,0 | 142 022 |
| 042                | Stadt Hannover I            | A  | 180 088              | 104 744                 | 79,7 | 1 215    | 1,2 | 103 529 |
|                    |                             | B  | –                    | 26 625                  | 20,3 | 166      | 0,6 | 26 459  |
|                    |                             | C  | 180 088              | 131 369                 | 100  | 1 381    | 1,1 | 129 988 |
| 043                | Stadt Hannover II           | A  | 190 623              | 111 717                 | 79,5 | 1 226    | 1,1 | 110 491 |
|                    |                             | B  | –                    | 28 870                  | 20,5 | 166      | 0,6 | 28 704  |
|                    |                             | C  | 190 623              | 140 587                 | 100  | 1 392    | 1,0 | 139 195 |
| 044                | Hannover-Land I             | A  | 232 214              | 143 306                 | 81,5 | 1 540    | 1,1 | 141 766 |
|                    |                             | B  | –                    | 32 451                  | 18,5 | 224      | 0,7 | 32 227  |
|                    |                             | C  | 232 214              | 175 757                 | 100  | 1 764    | 1,0 | 173 993 |
| 045                | Celle – Uelzen              | A  | 217 316              | 131 535                 | 83,7 | 1 555    | 1,2 | 129 980 |
|                    |                             | B  | –                    | 25 602                  | 16,3 | 146      | 0,6 | 25 456  |
|                    |                             | C  | 217 316              | 157 137                 | 100  | 1 701    | 1,1 | 155 436 |
| 046                | Gifhorn – Peine             | A  | 216 957              | 139 032                 | 86,3 | 1 695    | 1,2 | 137 337 |
|                    |                             | B  | –                    | 21 985                  | 13,7 | 127      | 0,6 | 21 858  |
|                    |                             | C  | 216 957              | 161 017                 | 100  | 1 822    | 1,1 | 159 195 |
| 047                | Hameln-Pyrmont – Holzminden | A  | 197 394              | 116 918                 | 81,7 | 1 739    | 1,5 | 115 179 |
|                    |                             | B  | –                    | 26 267                  | 18,3 | 209      | 0,8 | 26 058  |
|                    |                             | C  | 197 394              | 143 185                 | 100  | 1 948    | 1,4 | 141 237 |
| 048                | Hannover-Land II            | A  | 239 450              | 149 838                 | 81,7 | 1 729    | 1,2 | 148 109 |
|                    |                             | B  | –                    | 33 476                  | 18,3 | 276      | 0,8 | 33 200  |
|                    |                             | C  | 239 450              | 183 314                 | 100  | 2 005    | 1,1 | 181 309 |
| 049                | Hildesheim                  | A  | 222 804              | 140 186                 | 83,7 | 1 624    | 1,2 | 138 562 |
|                    |                             | B  | –                    | 27 334                  | 16,3 | 178      | 0,7 | 27 156  |
|                    |                             | C  | 222 804              | 167 520                 | 100  | 1 802    | 1,1 | 165 718 |
| 050                | Salzgitter – Wolfenbüttel   | A  | 213 208              | 132 908                 | 84,3 | 1 939    | 1,5 | 130 969 |
|                    |                             | B  | –                    | 24 670                  | 15,7 | 228      | 0,9 | 24 442  |
|                    |                             | C  | 213 208              | 157 578                 | 100  | 2 167    | 1,4 | 155 411 |
| 051                | Braunschweig                | A  | 189 975              | 108 381                 | 77,4 | 1 302    | 1,2 | 107 079 |
|                    |                             | B  | –                    | 31 567                  | 22,6 | 233      | 0,7 | 31 334  |
|                    |                             | C  | 189 975              | 139 948                 | 100  | 1 535    | 1,1 | 138 413 |
| 052                | Helmstedt – Wolfsburg       | A  | 187 831              | 113 495                 | 83,9 | 1 586    | 1,4 | 111 909 |
|                    |                             | B  | –                    | 21 766                  | 16,1 | 204      | 0,9 | 21 562  |
|                    |                             | C  | 187 831              | 135 261                 | 100  | 1 790    | 1,3 | 133 471 |

1) A = Urnenwahl, B = Briefwahl, C = Insgesamt. – 2) CSU nur in Bayern.

# 7 Stimmabgabe der Urnenwähler, der Briefwähler und der Wähler insgesamt nach Wahlkreisen 2009

| Von den gültigen Zweitstimmen entfielen auf |      |                        |      |        |      |           |      |        |      |          |     | Wahl-<br>kreis<br>Nr. |
|---|------|------------------------|------|--------|------|-----------|------|--------|------|----------|-----|-----------------------|
| SPD   |      | CDU, CSU <sup>2)</sup> |      | FDP    |      | DIE LINKE |      | GRÜNE  |      | Sonstige |     |                       |
| Anzahl                                      | %    | Anzahl                 | %    | Anzahl | %    | Anzahl    | %    | Anzahl | %    | Anzahl   | %   |                       |
| noch Niedersachsen                          |      |                        |      |        |      |           |      |        |      |          |     |                       |
| 32 869                                      | 27,0 | 46 728                 | 38,4 | 17 719 | 14,6 | 8 873     | 7,3  | 10 967 | 9,0  | 4 479    | 3,7 | 039                   |
| 5 067                                       | 23,4 | 8 871                  | 41,0 | 3 398  | 15,7 | 1 338     | 6,2  | 2 260  | 10,4 | 708      | 3,3 |                       |
| 37 936                                      | 26,5 | 55 599                 | 38,8 | 21 117 | 14,7 | 10 211    | 7,1  | 13 227 | 9,2  | 5 187    | 3,6 |                       |
| 32 471                                      | 27,6 | 38 920                 | 33,1 | 16 174 | 13,8 | 10 227    | 8,7  | 14 943 | 12,7 | 4 767    | 4,1 | 040                   |
| 5 529                                       | 22,3 | 9 478                  | 38,2 | 3 767  | 15,2 | 1 651     | 6,6  | 3 520  | 14,2 | 894      | 3,6 |                       |
| 38 000                                      | 26,7 | 48 398                 | 34,0 | 19 941 | 14,0 | 11 878    | 8,3  | 18 463 | 13,0 | 5 661    | 4,0 |                       |
| 39 777                                      | 33,5 | 37 431                 | 31,5 | 14 608 | 12,3 | 9 422     | 7,9  | 11 375 | 9,6  | 6 059    | 5,1 | 041                   |
| 7 020                                       | 30,1 | 8 319                  | 35,6 | 3 090  | 13,2 | 1 425     | 6,1  | 2 440  | 10,4 | 1 056    | 4,5 |                       |
| 46 797                                      | 33,0 | 45 750                 | 32,2 | 17 698 | 12,5 | 10 847    | 7,6  | 13 815 | 9,7  | 7 115    | 5,0 |                       |
| 33 245                                      | 32,1 | 26 235                 | 25,3 | 12 881 | 12,4 | 10 357    | 10,0 | 14 831 | 14,3 | 5 980    | 5,8 | 042                   |
| 7 252                                       | 27,4 | 8 213                  | 31,0 | 3 799  | 14,4 | 1 754     | 6,6  | 4 188  | 15,8 | 1 253    | 4,7 |                       |
| 40 497                                      | 31,2 | 34 448                 | 26,5 | 16 680 | 12,8 | 12 111    | 9,3  | 19 019 | 14,6 | 7 233    | 5,6 |                       |
| 33 738                                      | 30,5 | 25 521                 | 23,1 | 12 238 | 11,1 | 12 671    | 11,5 | 19 470 | 17,6 | 6 853    | 6,2 | 043                   |
| 7 744                                       | 27,0 | 8 351                  | 29,1 | 3 860  | 13,4 | 2 115     | 7,4  | 5 235  | 18,2 | 1 399    | 4,9 |                       |
| 41 482                                      | 29,8 | 33 872                 | 24,3 | 16 098 | 11,6 | 14 786    | 10,6 | 24 705 | 17,7 | 8 252    | 5,9 |                       |
| 44 485                                      | 31,4 | 45 813                 | 32,3 | 19 665 | 13,9 | 10 755    | 7,6  | 13 824 | 9,8  | 7 224    | 5,1 | 044                   |
| 8 751                                       | 27,2 | 12 406                 | 38,5 | 4 827  | 15,0 | 1 846     | 5,7  | 3 169  | 9,8  | 1 228    | 3,8 |                       |
| 53 236                                      | 30,6 | 58 219                 | 33,5 | 24 492 | 14,1 | 12 601    | 7,2  | 16 993 | 9,8  | 8 452    | 4,9 |                       |
| 36 408                                      | 28,0 | 45 337                 | 34,9 | 18 463 | 14,2 | 10 174    | 7,8  | 12 003 | 9,2  | 7 595    | 5,8 | 045                   |
| 5 994                                       | 23,5 | 10 056                 | 39,5 | 3 832  | 15,1 | 1 591     | 6,3  | 2 767  | 10,9 | 1 216    | 4,8 |                       |
| 42 402                                      | 27,3 | 55 393                 | 35,6 | 22 295 | 14,3 | 11 765    | 7,6  | 14 770 | 9,5  | 8 811    | 5,7 |                       |
| 45 833                                      | 33,4 | 45 088                 | 32,8 | 15 190 | 11,1 | 11 842    | 8,6  | 12 056 | 8,8  | 7 328    | 5,3 | 046                   |
| 6 459                                       | 29,5 | 7 997                  | 36,6 | 2 685  | 12,3 | 1 472     | 6,7  | 2 161  | 9,9  | 1 084    | 5,0 |                       |
| 52 292                                      | 32,8 | 53 085                 | 33,3 | 17 875 | 11,2 | 13 314    | 8,4  | 14 217 | 8,9  | 8 412    | 5,3 |                       |
| 39 390                                      | 34,2 | 32 168                 | 27,9 | 16 034 | 13,9 | 10 987    | 9,5  | 10 787 | 9,4  | 5 813    | 5,0 | 047                   |
| 7 725                                       | 29,6 | 8 998                  | 34,5 | 3 702  | 14,2 | 1 924     | 7,4  | 2 535  | 9,7  | 1 174    | 4,5 |                       |
| 47 115                                      | 33,4 | 41 166                 | 29,1 | 19 736 | 14,0 | 12 911    | 9,1  | 13 322 | 9,4  | 6 987    | 4,9 |                       |
| 49 479                                      | 33,4 | 45 255                 | 30,6 | 17 737 | 12,0 | 11 916    | 8,0  | 15 450 | 10,4 | 8 272    | 5,6 | 048                   |
| 10 014                                      | 30,2 | 11 889                 | 35,8 | 4 267  | 12,9 | 1 992     | 6,0  | 3 486  | 10,5 | 1 552    | 4,7 |                       |
| 59 493                                      | 32,8 | 57 144                 | 31,5 | 22 004 | 12,1 | 13 908    | 7,7  | 18 936 | 10,4 | 9 824    | 5,4 |                       |
| 46 748                                      | 33,7 | 42 546                 | 30,7 | 15 563 | 11,2 | 11 798    | 8,5  | 14 270 | 10,3 | 7 637    | 5,5 | 049                   |
| 7 739                                       | 28,5 | 10 201                 | 37,6 | 3 189  | 11,7 | 1 631     | 6,0  | 3 090  | 11,4 | 1 306    | 4,8 |                       |
| 54 487                                      | 32,9 | 52 747                 | 31,8 | 18 752 | 11,3 | 13 429    | 8,1  | 17 360 | 10,5 | 8 943    | 5,4 |                       |
| 46 075                                      | 35,2 | 38 715                 | 29,6 | 13 425 | 10,3 | 13 753    | 10,5 | 11 394 | 8,7  | 7 607    | 5,8 | 050                   |
| 7 069                                       | 28,9 | 9 004                  | 36,8 | 3 054  | 12,5 | 1 816     | 7,4  | 2 350  | 9,6  | 1 149    | 4,7 |                       |
| 53 144                                      | 34,2 | 47 719                 | 30,7 | 16 479 | 10,6 | 15 569    | 10,0 | 13 744 | 8,8  | 8 756    | 5,6 |                       |
| 32 045                                      | 29,9 | 29 399                 | 27,5 | 11 659 | 10,9 | 11 473    | 10,7 | 15 214 | 14,2 | 7 289    | 6,8 | 051                   |
| 7 729                                       | 24,7 | 10 736                 | 34,3 | 4 186  | 13,4 | 2 290     | 7,3  | 4 617  | 14,7 | 1 776    | 5,7 |                       |
| 39 774                                      | 28,7 | 40 135                 | 29,0 | 15 845 | 11,4 | 13 763    | 9,9  | 19 831 | 14,3 | 9 065    | 6,5 |                       |
| 36 218                                      | 32,4 | 37 122                 | 33,2 | 11 501 | 10,3 | 9 892     | 8,8  | 9 823  | 8,8  | 7 353    | 6,6 | 052                   |
| 6 173                                       | 28,6 | 8 197                  | 38,0 | 2 613  | 12,1 | 1 417     | 6,6  | 1 978  | 9,2  | 1 184    | 5,5 |                       |
| 42 391                                      | 31,8 | 45 319                 | 34,0 | 14 114 | 10,6 | 11 309    | 8,5  | 11 801 | 8,8  | 8 537    | 6,4 |                       |

# 7 Stimmabgabe der Urnenwähler, der Briefwähler und der Wähler insgesamt nach Wahlkreisen 2009

| Wahlkreis          |  | 1) | Wahlbe-<br>rechtigte | Abgegebene Zweitstimmen |      |          |     |           |
|--------------------|--|----|----------------------|-------------------------|------|----------|-----|-----------|
|                    |  |    |                      | insgesamt               |      | ungültig |     | gültig    |
| Nr.                | Name   |    | Anzahl               |                         | %    | Anzahl   | %   | Anzahl    |
| noch Niedersachsen |  |    |                      |                         |      |          |     |           |
| 053                | Goslar – Northeim – Osterode   | A  | 214 330              | 128 676                 | 82,4 | 1 776    | 1,4 | 126 900   |
|                    |  | B  | –                    | 27 545                  | 17,6 | 271      | 1,0 | 27 274    |
|                    |  | C  | 214 330              | 156 221                 | 100  | 2 047    | 1,3 | 154 174   |
| 054                | Göttingen  | A  | 224 468              | 133 840                 | 80,4 | 1 668    | 1,2 | 132 172   |
|                    |  | B  | –                    | 32 675                  | 19,6 | 240      | 0,7 | 32 435    |
|                    |  | C  | 224 468              | 166 515                 | 100  | 1 908    | 1,1 | 164 607   |
| Insgesamt          |  | A  | 6 112 110            | 3 756 154               | 83,8 | 44 731   | 1,2 | 3 711 423 |
|                    |  | B  | –                    | 726 195                 | 16,2 | 5 007    | 0,7 | 721 188   |
|                    |  | C  | 6 112 110            | 4 482 349               | 100  | 49 738   | 1,1 | 4 432 611 |
| Bremen             |  |    |                      |                         |      |          |     |           |
| 055                | Bremen I   | A  | 256 131              | 147 207                 | 78,2 | 1 812    | 1,2 | 145 395   |
|                    |  | B  | –                    | 40 982                  | 21,8 | 287      | 0,7 | 40 695    |
|                    |  | C  | 256 131              | 188 189                 | 100  | 2 099    | 1,1 | 186 090   |
| 056                | Bremen II – Bremerhaven  | A  | 231 847              | 130 005                 | 84,0 | 2 120    | 1,6 | 127 885   |
|                    |  | B  | –                    | 24 833                  | 16,0 | 197      | 0,8 | 24 636    |
|                    |  | C  | 231 847              | 154 838                 | 100  | 2 317    | 1,5 | 152 521   |
| Insgesamt          |  | A  | 487 978              | 277 212                 | 80,8 | 3 932    | 1,4 | 273 280   |
|                    |  | B  | –                    | 65 815                  | 19,2 | 484      | 0,7 | 65 331    |
|                    |  | C  | 487 978              | 343 027                 | 100  | 4 416    | 1,3 | 338 611   |
| Brandenburg        |  |    |                      |                         |      |          |     |           |
| 057                | Prignitz – Ostprignitz-Ruppin – Havelland I  | A  | 171 705              | 94 286                  | 87,3 | 2 887    | 3,1 | 91 399    |
|                    |  | B  | –                    | 13 731                  | 12,7 | 133      | 1,0 | 13 598    |
|                    |  | C  | 171 705              | 108 017                 | 100  | 3 020    | 2,8 | 104 997   |
| 058                | Uckermark – Barnim I   | A  | 169 284              | 91 600                  | 86,6 | 2 896    | 3,2 | 88 704    |
|                    |  | B  | –                    | 14 214                  | 13,4 | 114      | 0,8 | 14 100    |
|                    |  | C  | 169 284              | 105 814                 | 100  | 3 010    | 2,8 | 102 804   |
| 059                | Oberhavel – Havelland II   | A  | 249 983              | 144 877                 | 84,5 | 3 887    | 2,7 | 140 990   |
|                    |  | B  | –                    | 26 637                  | 15,5 | 292      | 1,1 | 26 345    |
|                    |  | C  | 249 983              | 171 514                 | 100  | 4 179    | 2,4 | 167 335   |
| 060                | Märkisch-Oderland – Barnim II  | A  | 255 165              | 146 657                 | 84,4 | 4 103    | 2,8 | 142 554   |
|                    |  | B  | –                    | 27 050                  | 15,6 | 312      | 1,2 | 26 738    |
|                    |  | C  | 255 165              | 173 707                 | 100  | 4 415    | 2,5 | 169 292   |
| 061                | Brandenburg an der Havel – Potsdam-<br>Mittelmark I – Havelland III – Teltow-Fläming I | A  | 199 083              | 111 320                 | 86,8 | 3 460    | 3,1 | 107 860   |
|                    |  | B  | –                    | 16 953                  | 13,2 | 248      | 1,5 | 16 705    |
|                    |  | C  | 199 083              | 128 273                 | 100  | 3 708    | 2,9 | 124 565   |
| 062                | Potsdam – Potsdam-Mittelmark II –<br>Teltow-Fläming II                                 | A  | 239 221              | 139 386                 | 80,0 | 3 180    | 2,3 | 136 206   |
|                    |  | B  | –                    | 34 840                  | 20,0 | 380      | 1,1 | 34 460    |
|                    |  | C  | 239 221              | 174 226                 | 100  | 3 560    | 2,0 | 170 666   |
| 063                | Dahme-Spreewald – Teltow-Fläming III –<br>Oberspreewald-Lausitz I                      | A  | 246 651              | 143 648                 | 84,4 | 4 372    | 3,0 | 139 276   |
|                    |  | B  | –                    | 26 556                  | 15,6 | 367      | 1,4 | 26 189    |
|                    |  | C  | 246 651              | 170 204                 | 100  | 4 739    | 2,8 | 165 465   |
| 064                | Frankfurt (Oder) – Oder-Spree  | A  | 208 525              | 118 009                 | 84,8 | 3 365    | 2,9 | 114 644   |
|                    |  | B  | –                    | 21 219                  | 15,2 | 232      | 1,1 | 20 987    |
|                    |  | C  | 208 525              | 139 228                 | 100  | 3 597    | 2,6 | 135 631   |

1) A = Urnenwahl, B = Briefwahl, C = Insgesamt. – 2) CSU nur in Bayern.

# 7 Stimmabgabe der Urnenwähler, der Briefwähler und der Wähler insgesamt nach Wahlkreisen 2009

| Von den gültigen Zweitstimmen entfielen auf |      |                        |      |         |      |           |      |         |      |          |     | Wahl-<br>kreis<br>Nr. |
|---|------|------------------------|------|---------|------|-----------|------|---------|------|----------|-----|-----------------------|
| SPD   |      | CDU, CSU <sup>2)</sup> |      | FDP     |      | DIE LINKE |      | GRÜNE   |      | Sonstige |     |                       |
| Anzahl                                      | %    | Anzahl                 | %    | Anzahl  | %    | Anzahl    | %    | Anzahl  | %    | Anzahl   | %   |                       |
| noch Niedersachsen                          |      |                        |      |         |      |           |      |         |      |          |     |                       |
| 43 200                                      | 34,0 | 36 234                 | 28,6 | 17 522  | 13,8 | 12 944    | 10,2 | 10 569  | 8,3  | 6 431    | 5,1 | 053                   |
| 7 712                                       | 28,3 | 10 022                 | 36,7 | 3 959   | 14,5 | 2 044     | 7,5  | 2 414   | 8,9  | 1 123    | 4,1 |                       |
| 50 912                                      | 33,0 | 46 256                 | 30,0 | 21 481  | 13,9 | 14 988    | 9,7  | 12 983  | 8,4  | 7 554    | 4,9 |                       |
| 40 526                                      | 30,7 | 36 735                 | 27,8 | 17 694  | 13,4 | 12 225    | 9,2  | 18 302  | 13,8 | 6 690    | 5,1 | 054                   |
| 8 262                                       | 25,5 | 10 608                 | 32,7 | 4 392   | 13,5 | 2 410     | 7,4  | 5 406   | 16,7 | 1 357    | 4,2 |                       |
| 48 788                                      | 29,6 | 47 343                 | 28,8 | 22 086  | 13,4 | 14 635    | 8,9  | 23 708  | 14,4 | 8 047    | 4,9 |                       |
| 1 112 817                                   | 30,0 | 1 208 953              | 32,6 | 485 246 | 13,1 | 329 800   | 8,9  | 388 205 | 10,5 | 186 402  | 5,0 |                       |
| 185 123                                     | 25,7 | 262 577                | 36,4 | 103 155 | 14,3 | 50 573    | 7,0  | 87 537  | 12,1 | 32 223   | 4,5 |                       |
| 1 297 940                                   | 29,3 | 1 471 530              | 33,2 | 588 401 | 13,3 | 380 373   | 8,6  | 475 742 | 10,7 | 218 625  | 4,9 |                       |
| Bremen                                      |      |                        |      |         |      |           |      |         |      |          |     |                       |
| 42 557                                      | 29,3 | 34 316                 | 23,6 | 15 738  | 10,8 | 20 575    | 14,2 | 24 811  | 17,1 | 7 398    | 5,1 | 055                   |
| 9 830                                       | 24,2 | 11 968                 | 29,4 | 5 283   | 13,0 | 4 308     | 10,6 | 7 745   | 19,0 | 1 561    | 3,8 |                       |
| 52 387                                      | 28,2 | 46 284                 | 24,9 | 21 021  | 11,3 | 24 883    | 13,4 | 32 556  | 17,5 | 8 959    | 4,8 |                       |
| 42 791                                      | 33,5 | 28 134                 | 22,0 | 12 190  | 9,5  | 20 358    | 15,9 | 16 030  | 12,5 | 8 382    | 6,6 | 056                   |
| 7 241                                       | 29,4 | 6 546                  | 26,6 | 2 757   | 11,2 | 3 128     | 12,7 | 3 697   | 15,0 | 1 267    | 5,1 |                       |
| 50 032                                      | 32,8 | 34 680                 | 22,7 | 14 947  | 9,8  | 23 486    | 15,4 | 19 727  | 12,9 | 9 649    | 6,3 |                       |
| 85 348                                      | 31,2 | 62 450                 | 22,9 | 27 928  | 10,2 | 40 933    | 15,0 | 40 841  | 14,9 | 15 780   | 5,8 |                       |
| 17 071                                      | 26,1 | 18 514                 | 28,3 | 8 040   | 12,3 | 7 436     | 11,4 | 11 442  | 17,5 | 2 828    | 4,3 |                       |
| 102 419                                     | 30,2 | 80 964                 | 23,9 | 35 968  | 10,6 | 48 369    | 14,3 | 52 283  | 15,4 | 18 608   | 5,5 |                       |
| Brandenburg                                 |      |                        |      |         |      |           |      |         |      |          |     |                       |
| 25 858                                      | 28,3 | 21 414                 | 23,4 | 7 736   | 8,5  | 26 857    | 29,4 | 3 740   | 4,1  | 5 794    | 6,3 | 057                   |
| 3 588                                       | 26,4 | 3 499                  | 25,7 | 1 332   | 9,8  | 3 693     | 27,2 | 847     | 6,2  | 639      | 4,7 |                       |
| 29 446                                      | 28,0 | 24 913                 | 23,7 | 9 068   | 8,6  | 30 550    | 29,1 | 4 587   | 4,4  | 6 433    | 6,1 |                       |
| 23 319                                      | 26,3 | 21 148                 | 23,8 | 6 817   | 7,7  | 27 330    | 30,8 | 3 774   | 4,3  | 6 316    | 7,1 | 058                   |
| 3 442                                       | 24,4 | 3 376                  | 23,9 | 1 090   | 7,7  | 4 503     | 31,9 | 988     | 7,0  | 701      | 5,0 |                       |
| 26 761                                      | 26,0 | 24 524                 | 23,9 | 7 907   | 7,7  | 31 833    | 31,0 | 4 762   | 4,6  | 7 017    | 6,8 |                       |
| 36 549                                      | 25,9 | 34 433                 | 24,4 | 16 164  | 11,5 | 33 068    | 23,5 | 10 470  | 7,4  | 10 306   | 7,3 | 059                   |
| 6 410                                       | 24,3 | 7 142                  | 27,1 | 2 999   | 11,4 | 5 912     | 22,4 | 2 504   | 9,5  | 1 378    | 5,2 |                       |
| 42 959                                      | 25,7 | 41 575                 | 24,8 | 19 163  | 11,5 | 38 980    | 23,3 | 12 974  | 7,8  | 11 684   | 7,0 |                       |
| 31 134                                      | 21,8 | 30 706                 | 21,5 | 12 990  | 9,1  | 47 358    | 33,2 | 8 202   | 5,8  | 12 164   | 8,5 | 060                   |
| 5 410                                       | 20,2 | 5 877                  | 22,0 | 2 321   | 8,7  | 9 580     | 35,8 | 2 009   | 7,5  | 1 541    | 5,8 |                       |
| 36 544                                      | 21,6 | 36 583                 | 21,6 | 15 311  | 9,0  | 56 938    | 33,6 | 10 211  | 6,0  | 13 705   | 8,1 |                       |
| 30 157                                      | 28,0 | 25 549                 | 23,7 | 8 594   | 8,0  | 30 892    | 28,6 | 4 930   | 4,6  | 7 738    | 7,2 | 061                   |
| 4 294                                       | 25,7 | 4 285                  | 25,7 | 1 398   | 8,4  | 4 751     | 28,4 | 1 117   | 6,7  | 860      | 5,1 |                       |
| 34 451                                      | 27,7 | 29 834                 | 24,0 | 9 992   | 8,0  | 35 643    | 28,6 | 6 047   | 4,9  | 8 598    | 6,9 |                       |
| 36 022                                      | 26,4 | 28 727                 | 21,1 | 14 274  | 10,5 | 34 734    | 25,5 | 14 001  | 10,3 | 8 448    | 6,2 | 062                   |
| 8 428                                       | 24,5 | 7 873                  | 22,8 | 3 712   | 10,8 | 8 620     | 25,0 | 4 278   | 12,4 | 1 549    | 4,5 |                       |
| 44 450                                      | 26,0 | 36 600                 | 21,4 | 17 986  | 10,5 | 43 354    | 25,4 | 18 279  | 10,7 | 9 997    | 5,9 |                       |
| 36 485                                      | 26,2 | 32 671                 | 23,5 | 13 496  | 9,7  | 37 652    | 27,0 | 7 883   | 5,7  | 11 089   | 8,0 | 063                   |
| 6 349                                       | 24,2 | 6 421                  | 24,5 | 2 606   | 10,0 | 7 271     | 27,8 | 2 029   | 7,7  | 1 513    | 5,8 |                       |
| 42 834                                      | 25,9 | 39 092                 | 23,6 | 16 102  | 9,7  | 44 923    | 27,1 | 9 912   | 6,0  | 12 602   | 7,6 |                       |
| 27 895                                      | 24,3 | 25 616                 | 22,3 | 10 197  | 8,9  | 35 769    | 31,2 | 6 018   | 5,2  | 9 149    | 8,0 | 064                   |
| 4 855                                       | 23,1 | 4 890                  | 23,3 | 1 821   | 8,7  | 6 812     | 32,5 | 1 446   | 6,9  | 1 163    | 5,5 |                       |
| 32 750                                      | 24,1 | 30 506                 | 22,5 | 12 018  | 8,9  | 42 581    | 31,4 | 7 464   | 5,5  | 10 312   | 7,6 |                       |

# 7 Stimmabgabe der Urnenwähler, der Briefwähler und der Wähler insgesamt nach Wahlkreisen 2009

| Wahlkreis        |  | 1) | Wahlbe-<br>rechtigte | Abgegebene Zweitstimmen |      |          |     |           |
|------------------|--|----|----------------------|-------------------------|------|----------|-----|-----------|
|                  |  |    |                      | insgesamt               |      | ungültig |     | gültig    |
| Nr.              | Name                                   |    | Anzahl               |                         | %    | Anzahl   | %   | Anzahl    |
| noch Brandenburg |  |    |                      |                         |      |          |     |           |
| 065              | Cottbus – Spree-Neiße                  | A  | 196 389              | 105 988                 | 82,7 | 3 257    | 3,1 | 102 731   |
|                  |  | B  | –                    | 22 191                  | 17,3 | 273      | 1,2 | 21 918    |
|                  |  | C  | 196 389              | 128 179                 | 100  | 3 530    | 2,8 | 124 649   |
| 066              | Elbe-Elster – Oberspreewald-Lausitz II | A  | 192 709              | 109 837                 | 87,1 | 3 831    | 3,5 | 106 006   |
|                  |  | B  | –                    | 16 303                  | 12,9 | 161      | 1,0 | 16 142    |
|                  |  | C  | 192 709              | 126 140                 | 100  | 3 992    | 3,2 | 122 148   |
| Insgesamt        |  | A  | 2 128 715            | 1 205 608               | 84,6 | 35 238   | 2,9 | 1 170 370 |
|                  |  | B  | –                    | 219 694                 | 15,4 | 2 512    | 1,1 | 217 182   |
|                  |  | C  | 2 128 715            | 1 425 302               | 100  | 37 750   | 2,6 | 1 387 552 |
| Sachsen-Anhalt   |  |    |                      |                         |      |          |     |           |
| 067              | Altmark                                | A  | 182 677              | 100 320                 | 88,8 | 2 558    | 2,5 | 97 762    |
|                  |  | B  | –                    | 12 660                  | 11,2 | 184      | 1,5 | 12 476    |
|                  |  | C  | 182 677              | 112 980                 | 100  | 2 742    | 2,4 | 110 238   |
| 068              | Börde – Jerichower Land                | A  | 239 481              | 130 188                 | 89,0 | 3 028    | 2,3 | 127 160   |
|                  |  | B  | –                    | 16 077                  | 11,0 | 196      | 1,2 | 15 881    |
|                  |  | C  | 239 481              | 146 265                 | 100  | 3 224    | 2,2 | 143 041   |
| 069              | Harz                                   | A  | 236 946              | 124 271                 | 86,1 | 2 495    | 2,0 | 121 776   |
|                  |  | B  | –                    | 20 069                  | 13,9 | 204      | 1,0 | 19 865    |
|                  |  | C  | 236 946              | 144 340                 | 100  | 2 699    | 1,9 | 141 641   |
| 070              | Magdeburg                              | A  | 254 287              | 126 134                 | 82,5 | 2 322    | 1,8 | 123 812   |
|                  |  | B  | –                    | 26 814                  | 17,5 | 260      | 1,0 | 26 554    |
|                  |  | C  | 254 287              | 152 948                 | 100  | 2 582    | 1,7 | 150 366   |
| 071              | Dessau – Wittenberg                    | A  | 197 289              | 106 222                 | 86,4 | 1 954    | 1,8 | 104 268   |
|                  |  | B  | –                    | 16 710                  | 13,6 | 166      | 1,0 | 16 544    |
|                  |  | C  | 197 289              | 122 932                 | 100  | 2 120    | 1,7 | 120 812   |
| 072              | Anhalt                                 | A  | 248 457              | 126 258                 | 88,2 | 3 098    | 2,5 | 123 160   |
|                  |  | B  | –                    | 16 870                  | 11,8 | 187      | 1,1 | 16 683    |
|                  |  | C  | 248 457              | 143 128                 | 100  | 3 285    | 2,3 | 139 843   |
| 073              | Halle                                  | A  | 223 268              | 113 806                 | 81,4 | 1 918    | 1,7 | 111 888   |
|                  |  | B  | –                    | 25 979                  | 18,6 | 267      | 1,0 | 25 712    |
|                  |  | C  | 223 268              | 139 785                 | 100  | 2 185    | 1,6 | 137 600   |
| 074              | Burgenland – Saalekreis                | A  | 214 081              | 110 575                 | 86,7 | 2 287    | 2,1 | 108 288   |
|                  |  | B  | –                    | 16 928                  | 13,3 | 187      | 1,1 | 16 741    |
|                  |  | C  | 214 081              | 127 503                 | 100  | 2 474    | 1,9 | 125 029   |
| 075              | Mansfeld                               | A  | 232 086              | 119 565                 | 87,4 | 2 560    | 2,1 | 117 005   |
|                  |  | B  | –                    | 17 275                  | 12,6 | 178      | 1,0 | 17 097    |
|                  |  | C  | 232 086              | 136 840                 | 100  | 2 738    | 2,0 | 134 102   |
| Insgesamt        |  | A  | 2 028 572            | 1 057 339               | 86,2 | 22 220   | 2,1 | 1 035 119 |
|                  |  | B  | –                    | 169 382                 | 13,8 | 1 829    | 1,1 | 167 553   |
|                  |  | C  | 2 028 572            | 1 226 721               | 100  | 24 049   | 2,0 | 1 202 672 |

1) A = Urnenwahl, B = Briefwahl, C = Insgesamt. – 2) CSU nur in Bayern.

# 7 Stimmabgabe der Urnenwähler, der Briefwähler und der Wähler insgesamt nach Wahlkreisen 2009

| Von den gültigen Zweitstimmen entfielen auf |      |                        |      |         |      |           |      |        |      |          |     | Wahl-<br>kreis<br>Nr. |
|---|------|------------------------|------|---------|------|-----------|------|--------|------|----------|-----|-----------------------|
| SPD   |      | CDU, CSU <sup>2)</sup> |      | FDP     |      | DIE LINKE |      | GRÜNE  |      | Sonstige |     |                       |
| Anzahl                                      | %    | Anzahl                 | %    | Anzahl  | %    | Anzahl    | %    | Anzahl | %    | Anzahl   | %   |                       |
| noch Brandenburg                            |      |                        |      |         |      |           |      |        |      |          |     |                       |
| 24 962                                      | 24,3 | 25 073                 | 24,4 | 9 203   | 9,0  | 29 784    | 29,0 | 4 709  | 4,6  | 9 000    | 8,8 | 065                   |
| 5 037                                       | 23,0 | 5 287                  | 24,1 | 2 027   | 9,2  | 6 777     | 30,9 | 1 384  | 6,3  | 1 406    | 6,4 |                       |
| 29 999                                      | 24,1 | 30 360                 | 24,4 | 11 230  | 9,0  | 36 561    | 29,3 | 6 093  | 4,9  | 10 406   | 8,3 |                       |
| 24 469                                      | 23,1 | 28 985                 | 27,3 | 9 235   | 8,7  | 29 755    | 28,1 | 3 476  | 3,3  | 10 086   | 9,5 | 066                   |
| 3 553                                       | 22,0 | 4 482                  | 27,8 | 1 630   | 10,1 | 4 448     | 27,6 | 762    | 4,7  | 1 267    | 7,8 |                       |
| 28 022                                      | 22,9 | 33 467                 | 27,4 | 10 865  | 8,9  | 34 203    | 28,0 | 4 238  | 3,5  | 11 353   | 9,3 |                       |
| 296 850                                     | 25,4 | 274 322                | 23,4 | 108 706 | 9,3  | 333 199   | 28,5 | 67 203 | 5,7  | 90 090   | 7,7 |                       |
| 51 366                                      | 23,7 | 53 132                 | 24,5 | 20 936  | 9,6  | 62 367    | 28,7 | 17 364 | 8,0  | 12 017   | 5,5 |                       |
| 348 216                                     | 25,1 | 327 454                | 23,6 | 129 642 | 9,3  | 395 566   | 28,5 | 84 567 | 6,1  | 102 107  | 7,4 |                       |
| Sachsen-Anhalt                              |      |                        |      |         |      |           |      |        |      |          |     |                       |
| 17 293                                      | 17,7 | 29 282                 | 30,0 | 8 574   | 8,8  | 33 363    | 34,1 | 4 327  | 4,4  | 4 923    | 5,0 | 067                   |
| 2 223                                       | 17,8 | 4 048                  | 32,4 | 1 151   | 9,2  | 3 671     | 29,4 | 885    | 7,1  | 498      | 4,0 |                       |
| 19 516                                      | 17,7 | 33 330                 | 30,2 | 9 725   | 8,8  | 37 034    | 33,6 | 5 212  | 4,7  | 5 421    | 4,9 |                       |
| 22 687                                      | 17,8 | 39 805                 | 31,3 | 13 627  | 10,7 | 39 346    | 30,9 | 5 126  | 4,0  | 6 569    | 5,2 | 068                   |
| 2 919                                       | 18,4 | 5 255                  | 33,1 | 1 741   | 11,0 | 4 435     | 27,9 | 955    | 6,0  | 576      | 3,6 |                       |
| 25 606                                      | 17,9 | 45 060                 | 31,5 | 15 368  | 10,7 | 43 781    | 30,6 | 6 081  | 4,3  | 7 145    | 5,0 |                       |
| 20 697                                      | 17,0 | 37 816                 | 31,1 | 11 504  | 9,4  | 39 754    | 32,6 | 5 798  | 4,8  | 6 207    | 5,1 | 069                   |
| 3 623                                       | 18,2 | 6 586                  | 33,2 | 1 770   | 8,9  | 5 922     | 29,8 | 1 343  | 6,8  | 621      | 3,1 |                       |
| 24 320                                      | 17,2 | 44 402                 | 31,3 | 13 274  | 9,4  | 45 676    | 32,2 | 7 141  | 5,0  | 6 828    | 4,8 |                       |
| 22 862                                      | 18,5 | 34 116                 | 27,6 | 11 430  | 9,2  | 40 894    | 33,0 | 7 974  | 6,4  | 6 536    | 5,3 | 070                   |
| 5 355                                       | 20,2 | 8 034                  | 30,3 | 2 371   | 8,9  | 7 439     | 28,0 | 2 307  | 8,7  | 1 048    | 3,9 |                       |
| 28 217                                      | 18,8 | 42 150                 | 28,0 | 13 801  | 9,2  | 48 333    | 32,1 | 10 281 | 6,8  | 7 584    | 5,0 |                       |
| 17 049                                      | 16,4 | 32 572                 | 31,2 | 10 920  | 10,5 | 33 066    | 31,7 | 4 961  | 4,8  | 5 700    | 5,5 | 071                   |
| 2 690                                       | 16,3 | 5 675                  | 34,3 | 1 694   | 10,2 | 4 643     | 28,1 | 1 170  | 7,1  | 672      | 4,1 |                       |
| 19 739                                      | 16,3 | 38 247                 | 31,7 | 12 614  | 10,4 | 37 709    | 31,2 | 6 131  | 5,1  | 6 372    | 5,3 |                       |
| 20 255                                      | 16,4 | 37 142                 | 30,2 | 13 172  | 10,7 | 41 487    | 33,7 | 4 435  | 3,6  | 6 669    | 5,4 | 072                   |
| 2 970                                       | 17,8 | 5 554                  | 33,3 | 1 592   | 9,5  | 5 141     | 30,8 | 786    | 4,7  | 640      | 3,8 |                       |
| 23 225                                      | 16,6 | 42 696                 | 30,5 | 14 764  | 10,6 | 46 628    | 33,3 | 5 221  | 3,7  | 7 309    | 5,2 |                       |
| 17 392                                      | 15,5 | 29 700                 | 26,5 | 13 336  | 11,9 | 36 133    | 32,3 | 9 040  | 8,1  | 6 287    | 5,6 | 073                   |
| 4 292                                       | 16,7 | 7 304                  | 28,4 | 2 638   | 10,3 | 7 484     | 29,1 | 2 910  | 11,3 | 1 084    | 4,2 |                       |
| 21 684                                      | 15,8 | 37 004                 | 26,9 | 15 974  | 11,6 | 43 617    | 31,7 | 11 950 | 8,7  | 7 371    | 5,4 |                       |
| 16 890                                      | 15,6 | 34 215                 | 31,6 | 12 126  | 11,2 | 34 892    | 32,2 | 3 898  | 3,6  | 6 267    | 5,8 | 074                   |
| 2 623                                       | 15,7 | 5 562                  | 33,2 | 2 027   | 12,1 | 4 984     | 29,8 | 842    | 5,0  | 703      | 4,2 |                       |
| 19 513                                      | 15,6 | 39 777                 | 31,8 | 14 153  | 11,3 | 39 876    | 31,9 | 4 740  | 3,8  | 6 970    | 5,6 |                       |
| 18 307                                      | 15,6 | 34 196                 | 29,2 | 12 787  | 10,9 | 41 237    | 35,2 | 4 074  | 3,5  | 6 404    | 5,5 | 075                   |
| 2 723                                       | 15,9 | 5 449                  | 31,9 | 1 787   | 10,5 | 5 565     | 32,5 | 903    | 5,3  | 670      | 3,9 |                       |
| 21 030                                      | 15,7 | 39 645                 | 29,6 | 14 574  | 10,9 | 46 802    | 34,9 | 4 977  | 3,7  | 7 074    | 5,3 |                       |
| 173 432                                     | 16,8 | 308 844                | 29,8 | 107 476 | 10,4 | 340 172   | 32,9 | 49 633 | 4,8  | 55 562   | 5,4 |                       |
| 29 418                                      | 17,6 | 53 467                 | 31,9 | 16 771  | 10,0 | 49 284    | 29,4 | 12 101 | 7,2  | 6 512    | 3,9 |                       |
| 202 850                                     | 16,9 | 362 311                | 30,1 | 124 247 | 10,3 | 389 456   | 32,4 | 61 734 | 5,1  | 62 074   | 5,2 |                       |

# 7 Stimmabgabe der Urnenwähler, der Briefwähler und der Wähler insgesamt nach Wahlkreisen 2009

| Wahlkreis |   | 1) | Wahlbe-<br>rechtigte | Abgegebene Zweitstimmen |      |          |     |           |
|-----------|---|----|----------------------|-------------------------|------|----------|-----|-----------|
|           |   |    |                      | insgesamt               |      | ungültig |     | gültig    |
| Nr.       | Name  |    | Anzahl               |                         | %    | Anzahl   | %   | Anzahl    |
| Berlin    |   |    |                      |                         |      |          |     |           |
| 076       | Berlin-Mitte  | A  | 197 252              | 96 777                  | 72,6 | 1 885    | 1,9 | 94 892    |
|           |   | B  | –                    | 36 578                  | 27,4 | 455      | 1,2 | 36 123    |
|           |   | C  | 197 252              | 133 355                 | 100  | 2 340    | 1,8 | 131 015   |
| 077       | Berlin-Pankow   | A  | 232 250              | 124 573                 | 75,0 | 1 941    | 1,6 | 122 632   |
|           |   | B  | –                    | 41 526                  | 25,0 | 409      | 1,0 | 41 117    |
|           |   | C  | 232 250              | 166 099                 | 100  | 2 350    | 1,4 | 163 749   |
| 078       | Berlin-Reinickendorf                                    | A  | 183 112              | 98 609                  | 74,4 | 2 198    | 2,2 | 96 411    |
|           |   | B  | –                    | 33 923                  | 25,6 | 468      | 1,4 | 33 455    |
|           |   | C  | 183 112              | 132 532                 | 100  | 2 666    | 2,0 | 129 866   |
| 079       | Berlin-Spandau – Charlottenburg Nord                    | A  | 184 436              | 94 868                  | 74,8 | 2 322    | 2,4 | 92 546    |
|           |   | B  | –                    | 31 931                  | 25,2 | 499      | 1,6 | 31 432    |
|           |   | C  | 184 436              | 126 799                 | 100  | 2 821    | 2,2 | 123 978   |
| 080       | Berlin-Steglitz – Zehlendorf                            | A  | 217 335              | 116 820                 | 67,6 | 1 609    | 1,4 | 115 211   |
|           |   | B  | –                    | 55 975                  | 32,4 | 579      | 1,0 | 55 396    |
|           |   | C  | 217 335              | 172 795                 | 100  | 2 188    | 1,3 | 170 607   |
| 081       | Berlin-Charlottenburg – Wilmersdorf                     | A  | 195 857              | 103 497                 | 68,8 | 1 456    | 1,4 | 102 041   |
|           |   | B  | –                    | 46 859                  | 31,2 | 515      | 1,1 | 46 344    |
|           |   | C  | 195 857              | 150 356                 | 100  | 1 971    | 1,3 | 148 385   |
| 082       | Berlin-Tempelhof – Schöneberg                           | A  | 232 759              | 122 071                 | 70,6 | 2 302    | 1,9 | 119 769   |
|           |   | B  | –                    | 50 857                  | 29,4 | 699      | 1,4 | 50 158    |
|           |   | C  | 232 759              | 172 928                 | 100  | 3 001    | 1,7 | 169 927   |
| 083       | Berlin-Neukölln   | A  | 197 444              | 98 459                  | 74,2 | 2 649    | 2,7 | 95 810    |
|           |   | B  | –                    | 34 154                  | 25,8 | 708      | 2,1 | 33 446    |
|           |   | C  | 197 444              | 132 613                 | 100  | 3 357    | 2,5 | 129 256   |
| 084       | Berlin-Friedrichshain – Kreuzberg – Prenzlauer Berg Ost | A  | 222 647              | 120 358                 | 74,8 | 2 007    | 1,7 | 118 351   |
|           |   | B  | –                    | 40 503                  | 25,2 | 412      | 1,0 | 40 091    |
|           |   | C  | 222 647              | 160 861                 | 100  | 2 419    | 1,5 | 158 442   |
| 085       | Berlin-Treptow – Köpenick                               | A  | 200 391              | 109 216                 | 76,5 | 1 725    | 1,6 | 107 491   |
|           |   | B  | –                    | 33 622                  | 23,5 | 358      | 1,1 | 33 264    |
|           |   | C  | 200 391              | 142 838                 | 100  | 2 083    | 1,5 | 140 755   |
| 086       | Berlin-Marzahn – Hellersdorf                            | A  | 203 416              | 102 181                 | 79,3 | 1 900    | 1,9 | 100 281   |
|           |   | B  | –                    | 26 716                  | 20,7 | 324      | 1,2 | 26 392    |
|           |   | C  | 203 416              | 128 897                 | 100  | 2 224    | 1,7 | 126 673   |
| 087       | Berlin-Lichtenberg                                      | A  | 204 766              | 101 504                 | 76,5 | 1 729    | 1,7 | 99 775    |
|           |   | B  | –                    | 31 262                  | 23,5 | 285      | 0,9 | 30 977    |
|           |   | C  | 204 766              | 132 766                 | 100  | 2 014    | 1,5 | 130 752   |
| Insgesamt |   | A  | 2 471 665            | 1 288 933               | 73,5 | 23 723   | 1,8 | 1 265 210 |
|           |   | B  | –                    | 463 906                 | 26,5 | 5 711    | 1,2 | 458 195   |
|           |   | C  | 2 471 665            | 1 752 839               | 100  | 29 434   | 1,7 | 1 723 405 |

1) A = Urnenwahl, B = Briefwahl, C = Insgesamt. – 2) CSU nur in Bayern.

# 7 Stimmabgabe der Urnenwähler, der Briefwähler und der Wähler insgesamt nach Wahlkreisen 2009

| Von den gültigen Zweitstimmen entfielen auf |      |                        |      |         |      |           |      |         |      |          |      | Wahl-<br>kreis<br>Nr. |
|---|------|------------------------|------|---------|------|-----------|------|---------|------|----------|------|-----------------------|
| SPD   |      | CDU, CSU <sup>2)</sup> |      | FDP     |      | DIE LINKE |      | GRÜNE   |      | Sonstige |      |                       |
| Anzahl                                      | %    | Anzahl                 | %    | Anzahl  | %    | Anzahl    | %    | Anzahl  | %    | Anzahl   | %    |                       |
| Berlin                                      |      |                        |      |         |      |           |      |         |      |          |      |                       |
| 21 162                                      | 22,3 | 16 607                 | 17,5 | 9 450   | 10,0 | 18 822    | 19,8 | 20 562  | 21,7 | 8 289    | 8,7  | 076                   |
| 6 618                                       | 18,3 | 8 247                  | 22,8 | 4 140   | 11,5 | 6 394     | 17,7 | 8 318   | 23,0 | 2 406    | 6,7  |                       |
| 27 780                                      | 21,2 | 24 854                 | 19,0 | 13 590  | 10,4 | 25 216    | 19,2 | 28 880  | 22,0 | 10 695   | 8,2  |                       |
| 22 616                                      | 18,4 | 20 386                 | 16,6 | 10 222  | 8,3  | 34 616    | 28,2 | 23 117  | 18,9 | 11 675   | 9,5  | 077                   |
| 7 234                                       | 17,6 | 7 777                  | 18,9 | 3 404   | 8,3  | 10 483    | 25,5 | 9 284   | 22,6 | 2 935    | 7,1  |                       |
| 29 850                                      | 18,2 | 28 163                 | 17,2 | 13 626  | 8,3  | 45 099    | 27,5 | 32 401  | 19,8 | 14 610   | 8,9  |                       |
| 21 444                                      | 22,2 | 29 859                 | 31,0 | 15 233  | 15,8 | 9 808     | 10,2 | 12 933  | 13,4 | 7 134    | 7,4  | 078                   |
| 6 398                                       | 19,1 | 12 912                 | 38,6 | 5 347   | 16,0 | 2 252     | 6,7  | 4 644   | 13,9 | 1 902    | 5,7  |                       |
| 27 842                                      | 21,4 | 42 771                 | 32,9 | 20 580  | 15,8 | 12 060    | 9,3  | 17 577  | 13,5 | 9 036    | 7,0  |                       |
| 22 405                                      | 24,2 | 25 845                 | 27,9 | 13 370  | 14,4 | 11 227    | 12,1 | 12 309  | 13,3 | 7 390    | 8,0  | 079                   |
| 6 704                                       | 21,3 | 11 325                 | 36,0 | 4 907   | 15,6 | 2 384     | 7,6  | 4 142   | 13,2 | 1 970    | 6,3  |                       |
| 29 109                                      | 23,5 | 37 170                 | 30,0 | 18 277  | 14,7 | 13 611    | 11,0 | 16 451  | 13,3 | 9 360    | 7,5  |                       |
| 24 787                                      | 21,5 | 32 721                 | 28,4 | 19 307  | 16,8 | 9 219     | 8,0  | 22 665  | 19,7 | 6 512    | 5,7  | 080                   |
| 9 701                                       | 17,5 | 20 364                 | 36,8 | 9 569   | 17,3 | 3 051     | 5,5  | 10 339  | 18,7 | 2 372    | 4,3  |                       |
| 34 488                                      | 20,2 | 53 085                 | 31,1 | 28 876  | 16,9 | 12 270    | 7,2  | 33 004  | 19,3 | 8 884    | 5,2  |                       |
| 22 901                                      | 22,4 | 24 690                 | 24,2 | 16 435  | 16,1 | 9 774     | 9,6  | 22 719  | 22,3 | 5 522    | 5,4  | 081                   |
| 8 818                                       | 19,0 | 14 641                 | 31,6 | 7 878   | 17,0 | 3 094     | 6,7  | 10 005  | 21,6 | 1 908    | 4,1  |                       |
| 31 719                                      | 21,4 | 39 331                 | 26,5 | 24 313  | 16,4 | 12 868    | 8,7  | 32 724  | 22,1 | 7 430    | 5,0  |                       |
| 26 759                                      | 22,3 | 29 689                 | 24,8 | 16 222  | 13,5 | 13 179    | 11,0 | 25 444  | 21,2 | 8 476    | 7,1  | 082                   |
| 9 592                                       | 19,1 | 15 683                 | 31,3 | 7 185   | 14,3 | 3 816     | 7,6  | 11 186  | 22,3 | 2 696    | 5,4  |                       |
| 36 351                                      | 21,4 | 45 372                 | 26,7 | 23 407  | 13,8 | 16 995    | 10,0 | 36 630  | 21,6 | 11 172   | 6,6  |                       |
| 21 258                                      | 22,2 | 22 813                 | 23,8 | 12 230  | 12,8 | 14 526    | 15,2 | 16 432  | 17,2 | 8 551    | 8,9  | 083                   |
| 6 381                                       | 19,1 | 10 656                 | 31,9 | 4 256   | 12,7 | 3 460     | 10,3 | 6 266   | 18,7 | 2 427    | 7,3  |                       |
| 27 639                                      | 21,4 | 33 469                 | 25,9 | 16 486  | 12,8 | 17 986    | 13,9 | 22 698  | 17,6 | 10 978   | 8,5  |                       |
| 24 715                                      | 20,9 | 13 362                 | 11,3 | 7 015   | 5,9  | 30 455    | 25,7 | 31 076  | 26,3 | 11 728   | 9,9  | 084                   |
| 7 300                                       | 18,2 | 5 426                  | 13,5 | 2 678   | 6,7  | 9 186     | 22,9 | 12 271  | 30,6 | 3 230    | 8,1  |                       |
| 32 015                                      | 20,2 | 18 788                 | 11,9 | 9 693   | 6,1  | 39 641    | 25,0 | 43 347  | 27,4 | 14 958   | 9,4  |                       |
| 21 256                                      | 19,8 | 19 520                 | 18,2 | 8 888   | 8,3  | 35 803    | 33,3 | 11 424  | 10,6 | 10 600   | 9,9  | 085                   |
| 6 509                                       | 19,6 | 6 435                  | 19,3 | 2 373   | 7,1  | 11 635    | 35,0 | 4 062   | 12,2 | 2 250    | 6,8  |                       |
| 27 765                                      | 19,7 | 25 955                 | 18,4 | 11 261  | 8,0  | 47 438    | 33,7 | 15 486  | 11,0 | 12 850   | 9,1  |                       |
| 16 835                                      | 16,8 | 17 940                 | 17,9 | 7 856   | 7,8  | 40 271    | 40,2 | 6 688   | 6,7  | 10 691   | 10,7 | 086                   |
| 4 071                                       | 15,4 | 4 935                  | 18,7 | 1 885   | 7,1  | 11 391    | 43,2 | 2 159   | 8,2  | 1 951    | 7,4  |                       |
| 20 906                                      | 16,5 | 22 875                 | 18,1 | 9 741   | 7,7  | 51 662    | 40,8 | 8 847   | 7,0  | 12 642   | 10,0 |                       |
| 17 465                                      | 17,5 | 16 180                 | 16,2 | 6 888   | 6,9  | 40 004    | 40,1 | 8 624   | 8,6  | 10 614   | 10,6 | 087                   |
| 5 153                                       | 16,6 | 5 167                  | 16,7 | 1 778   | 5,7  | 13 811    | 44,6 | 2 866   | 9,3  | 2 202    | 7,1  |                       |
| 22 618                                      | 17,3 | 21 347                 | 16,3 | 8 666   | 6,6  | 53 815    | 41,2 | 11 490  | 8,8  | 12 816   | 9,8  |                       |
| 263 603                                     | 20,8 | 269 612                | 21,3 | 143 116 | 11,3 | 267 704   | 21,2 | 213 993 | 16,9 | 107 182  | 8,5  |                       |
| 84 479                                      | 18,4 | 123 568                | 27,0 | 55 400  | 12,1 | 80 957    | 17,7 | 85 542  | 18,7 | 28 249   | 6,2  |                       |
| 348 082                                     | 20,2 | 393 180                | 22,8 | 198 516 | 11,5 | 348 661   | 20,2 | 299 535 | 17,4 | 135 431  | 7,9  |                       |



# 7 Stimmabgabe der Urnenwähler, der Briefwähler und der Wähler insgesamt nach Wahlkreisen 2009

| Wahlkreis           |                            | 1) | Wahlbe-<br>rechtigte | Abgegebene Zweitstimmen |      |          |     |         |
|---------------------|----------------------------|----|----------------------|-------------------------|------|----------|-----|---------|
|                     |                            |    |                      | insgesamt               |      | ungültig |     | gültig  |
| Nr.                 | Name                       |    | Anzahl               |                         | %    | Anzahl   | %   | Anzahl  |
| Nordrhein-Westfalen |                            |    |                      |                         |      |          |     |         |
| 088                 | Aachen                     | A  | 176 885              | 90 132                  | 69,2 | 1 007    | 1,1 | 89 125  |
|                     |                            | B  | –                    | 40 079                  | 30,8 | 187      | 0,5 | 39 892  |
|                     |                            | C  | 176 885              | 130 211                 | 100  | 1 194    | 0,9 | 129 017 |
| 089                 | Kreis Aachen               | A  | 228 546              | 121 569                 | 75,6 | 1 987    | 1,6 | 119 582 |
|                     |                            | B  | –                    | 39 247                  | 24,4 | 309      | 0,8 | 38 938  |
|                     |                            | C  | 228 546              | 160 816                 | 100  | 2 296    | 1,4 | 158 520 |
| 090                 | Heinsberg                  | A  | 187 605              | 105 995                 | 80,4 | 1 706    | 1,6 | 104 289 |
|                     |                            | B  | –                    | 25 766                  | 19,6 | 217      | 0,8 | 25 549  |
|                     |                            | C  | 187 605              | 131 761                 | 100  | 1 923    | 1,5 | 129 838 |
| 091                 | Düren                      | A  | 199 907              | 108 146                 | 75,1 | 1 688    | 1,6 | 106 458 |
|                     |                            | B  | –                    | 35 912                  | 24,9 | 291      | 0,8 | 35 621  |
|                     |                            | C  | 199 907              | 144 058                 | 100  | 1 979    | 1,4 | 142 079 |
| 092                 | Erftkreis I                | A  | 245 417              | 134 250                 | 74,6 | 1 857    | 1,4 | 132 393 |
|                     |                            | B  | –                    | 45 787                  | 25,4 | 402      | 0,9 | 45 385  |
|                     |                            | C  | 245 417              | 180 037                 | 100  | 2 259    | 1,3 | 177 778 |
| 093                 | Euskirchen – Erftkreis II  | A  | 245 382              | 133 276                 | 75,7 | 2 251    | 1,7 | 131 025 |
|                     |                            | B  | –                    | 42 793                  | 24,3 | 325      | 0,8 | 42 468  |
|                     |                            | C  | 245 382              | 176 069                 | 100  | 2 576    | 1,5 | 173 493 |
| 094                 | Köln I                     | A  | 186 798              | 90 193                  | 71,0 | 919      | 1,0 | 89 274  |
|                     |                            | B  | –                    | 36 818                  | 29,0 | 259      | 0,7 | 36 559  |
|                     |                            | C  | 186 798              | 127 011                 | 100  | 1 178    | 0,9 | 125 833 |
| 095                 | Köln II                    | A  | 224 430              | 115 153                 | 66,7 | 751      | 0,7 | 114 402 |
|                     |                            | B  | –                    | 57 409                  | 33,3 | 255      | 0,4 | 57 154  |
|                     |                            | C  | 224 430              | 172 562                 | 100  | 1 006    | 0,6 | 171 556 |
| 096                 | Köln III                   | A  | 197 023              | 95 295                  | 71,0 | 1 052    | 1,1 | 94 243  |
|                     |                            | B  | –                    | 38 957                  | 29,0 | 244      | 0,6 | 38 713  |
|                     |                            | C  | 197 023              | 134 252                 | 100  | 1 296    | 1,0 | 132 956 |
| 097                 | Bonn                       | A  | 219 218              | 123 712                 | 73,8 | 1 438    | 1,2 | 122 274 |
|                     |                            | B  | –                    | 43 862                  | 26,2 | 217      | 0,5 | 43 645  |
|                     |                            | C  | 219 218              | 167 574                 | 100  | 1 655    | 1,0 | 165 919 |
| 098                 | Rhein-Sieg-Kreis I         | A  | 231 404              | 128 719                 | 77,1 | 1 601    | 1,2 | 127 118 |
|                     |                            | B  | –                    | 38 315                  | 22,9 | 255      | 0,7 | 38 060  |
|                     |                            | C  | 231 404              | 167 034                 | 100  | 1 856    | 1,1 | 165 178 |
| 099                 | Rhein-Sieg-Kreis II        | A  | 211 859              | 122 993                 | 76,0 | 1 446    | 1,2 | 121 547 |
|                     |                            | B  | –                    | 38 753                  | 24,0 | 269      | 0,7 | 38 484  |
|                     |                            | C  | 211 859              | 161 746                 | 100  | 1 715    | 1,1 | 160 031 |
| 100                 | Oberbergischer Kreis       | A  | 211 963              | 121 600                 | 80,7 | 2 017    | 1,7 | 119 583 |
|                     |                            | B  | –                    | 29 009                  | 19,3 | 156      | 0,5 | 28 853  |
|                     |                            | C  | 211 963              | 150 609                 | 100  | 2 173    | 1,4 | 148 436 |
| 101                 | Rheinisch-Bergischer Kreis | A  | 215 582              | 125 541                 | 75,3 | 1 327    | 1,1 | 124 214 |
|                     |                            | B  | –                    | 41 128                  | 24,7 | 214      | 0,5 | 40 914  |
|                     |                            | C  | 215 582              | 166 669                 | 100  | 1 541    | 0,9 | 165 128 |

1) A = Urnenwahl, B = Briefwahl, C = Insgesamt. – 2) CSU nur in Bayern.

# 7 Stimmabgabe der Urnenwähler, der Briefwähler und der Wähler insgesamt nach Wahlkreisen 2009

| Von den gültigen Zweitstimmen entfielen auf |      |                        |      |        |      |           |      |        |      |          |     | Wahl-<br>kreis<br>Nr. |
|---|------|------------------------|------|--------|------|-----------|------|--------|------|----------|-----|-----------------------|
| SPD   |      | CDU, CSU <sup>2)</sup> |      | FDP    |      | DIE LINKE |      | GRÜNE  |      | Sonstige |     |                       |
| Anzahl                                      | %    | Anzahl                 | %    | Anzahl | %    | Anzahl    | %    | Anzahl | %    | Anzahl   | %   |                       |
| Nordrhein-Westfalen                         |      |                        |      |        |      |           |      |        |      |          |     |                       |
| 21 204                                      | 23,8 | 26 347                 | 29,6 | 13 050 | 14,6 | 8 523     | 9,6  | 14 313 | 16,1 | 5 688    | 6,4 | 088                   |
| 7 733                                       | 19,4 | 14 799                 | 37,1 | 6 414  | 16,1 | 2 388     | 6,0  | 6 452  | 16,2 | 2 106    | 5,3 |                       |
| 28 937                                      | 22,4 | 41 146                 | 31,9 | 19 464 | 15,1 | 10 911    | 8,5  | 20 765 | 16,1 | 7 794    | 6,0 |                       |
| 35 446                                      | 29,6 | 38 136                 | 31,9 | 17 756 | 14,8 | 11 934    | 10,0 | 9 558  | 8,0  | 6 752    | 5,6 | 089                   |
| 10 535                                      | 27,1 | 14 926                 | 38,3 | 5 762  | 14,8 | 2 992     | 7,7  | 2 933  | 7,5  | 1 790    | 4,6 |                       |
| 45 981                                      | 29,0 | 53 062                 | 33,5 | 23 518 | 14,8 | 14 926    | 9,4  | 12 491 | 7,9  | 8 542    | 5,4 |                       |
| 22 986                                      | 22,0 | 42 301                 | 40,6 | 17 124 | 16,4 | 8 874     | 8,5  | 7 417  | 7,1  | 5 587    | 5,4 | 090                   |
| 4 891                                       | 19,1 | 11 587                 | 45,4 | 4 191  | 16,4 | 1 764     | 6,9  | 1 890  | 7,4  | 1 226    | 4,8 |                       |
| 27 877                                      | 21,5 | 53 888                 | 41,5 | 21 315 | 16,4 | 10 638    | 8,2  | 9 307  | 7,2  | 6 813    | 5,2 |                       |
| 27 958                                      | 26,3 | 39 099                 | 36,7 | 15 629 | 14,7 | 9 442     | 8,9  | 8 318  | 7,8  | 6 012    | 5,6 | 091                   |
| 8 251                                       | 23,2 | 14 498                 | 40,7 | 5 754  | 16,2 | 2 482     | 7,0  | 2 784  | 7,8  | 1 852    | 5,2 |                       |
| 36 209                                      | 25,5 | 53 597                 | 37,7 | 21 383 | 15,1 | 11 924    | 8,4  | 11 102 | 7,8  | 7 864    | 5,5 |                       |
| 37 543                                      | 28,4 | 43 462                 | 32,8 | 21 924 | 16,6 | 10 424    | 7,9  | 12 284 | 9,3  | 6 756    | 5,1 | 092                   |
| 11 529                                      | 25,4 | 17 336                 | 38,2 | 7 571  | 16,7 | 2 790     | 6,1  | 3 852  | 8,5  | 2 307    | 5,1 |                       |
| 49 072                                      | 27,6 | 60 798                 | 34,2 | 29 495 | 16,6 | 13 214    | 7,4  | 16 136 | 9,1  | 9 063    | 5,1 |                       |
| 31 586                                      | 24,1 | 46 613                 | 35,6 | 24 216 | 18,5 | 10 392    | 7,9  | 11 438 | 8,7  | 6 780    | 5,2 | 093                   |
| 9 123                                       | 21,5 | 17 040                 | 40,1 | 7 795  | 18,4 | 2 747     | 6,5  | 3 688  | 8,7  | 2 075    | 4,9 |                       |
| 40 709                                      | 23,5 | 63 653                 | 36,7 | 32 011 | 18,5 | 13 139    | 7,6  | 15 126 | 8,7  | 8 855    | 5,1 |                       |
| 24 730                                      | 27,7 | 22 352                 | 25,0 | 13 418 | 15,0 | 9 395     | 10,5 | 14 465 | 16,2 | 4 914    | 5,5 | 094                   |
| 9 044                                       | 24,7 | 11 843                 | 32,4 | 5 563  | 15,2 | 2 697     | 7,4  | 5 554  | 15,2 | 1 858    | 5,1 |                       |
| 33 774                                      | 26,8 | 34 195                 | 27,2 | 18 981 | 15,1 | 12 092    | 9,6  | 20 019 | 15,9 | 6 772    | 5,4 |                       |
| 26 465                                      | 23,1 | 29 295                 | 25,6 | 21 380 | 18,7 | 8 940     | 7,8  | 23 849 | 20,8 | 4 473    | 3,9 | 095                   |
| 11 200                                      | 19,6 | 19 250                 | 33,7 | 11 283 | 19,7 | 3 198     | 5,6  | 10 191 | 17,8 | 2 032    | 3,6 |                       |
| 37 665                                      | 22,0 | 48 545                 | 28,3 | 32 663 | 19,0 | 12 138    | 7,1  | 34 040 | 19,8 | 6 505    | 3,8 |                       |
| 26 949                                      | 28,6 | 21 888                 | 23,2 | 12 173 | 12,9 | 10 304    | 10,9 | 17 973 | 19,1 | 4 956    | 5,3 | 096                   |
| 10 070                                      | 26,0 | 11 479                 | 29,7 | 5 052  | 13,0 | 3 236     | 8,4  | 6 824  | 17,6 | 2 052    | 5,3 |                       |
| 37 019                                      | 27,8 | 33 367                 | 25,1 | 17 225 | 13,0 | 13 540    | 10,2 | 24 797 | 18,7 | 7 008    | 5,3 |                       |
| 28 878                                      | 23,6 | 35 912                 | 29,4 | 23 085 | 18,9 | 9 384     | 7,7  | 19 481 | 15,9 | 5 534    | 4,5 | 097                   |
| 8 509                                       | 19,5 | 15 742                 | 36,1 | 8 398  | 19,2 | 2 240     | 5,1  | 7 092  | 16,2 | 1 664    | 3,8 |                       |
| 37 387                                      | 22,5 | 51 654                 | 31,1 | 31 483 | 19,0 | 11 624    | 7,0  | 26 573 | 16,0 | 7 198    | 4,3 |                       |
| 30 139                                      | 23,7 | 43 427                 | 34,2 | 24 180 | 19,0 | 9 390     | 7,4  | 13 504 | 10,6 | 6 478    | 5,1 | 098                   |
| 7 847                                       | 20,6 | 15 089                 | 39,6 | 7 308  | 19,2 | 2 260     | 5,9  | 3 855  | 10,1 | 1 701    | 4,5 |                       |
| 37 986                                      | 23,0 | 58 516                 | 35,4 | 31 488 | 19,1 | 11 650    | 7,1  | 17 359 | 10,5 | 8 179    | 5,0 |                       |
| 26 079                                      | 21,5 | 43 480                 | 35,8 | 26 733 | 22,0 | 7 172     | 5,9  | 12 831 | 10,6 | 5 252    | 4,3 | 099                   |
| 7 156                                       | 18,6 | 16 007                 | 41,6 | 8 125  | 21,1 | 1 628     | 4,2  | 4 067  | 10,6 | 1 501    | 3,9 |                       |
| 33 235                                      | 20,8 | 59 487                 | 37,2 | 34 858 | 21,8 | 8 800     | 5,5  | 16 898 | 10,6 | 6 753    | 4,2 |                       |
| 29 278                                      | 24,5 | 44 991                 | 37,6 | 19 893 | 16,6 | 9 300     | 7,8  | 10 186 | 8,5  | 5 935    | 5,0 | 100                   |
| 6 326                                       | 21,9 | 11 816                 | 41,0 | 5 114  | 17,7 | 1 770     | 6,1  | 2 640  | 9,1  | 1 187    | 4,1 |                       |
| 35 604                                      | 24,0 | 56 807                 | 38,3 | 25 007 | 16,8 | 11 070    | 7,5  | 12 826 | 8,6  | 7 122    | 4,8 |                       |
| 29 993                                      | 24,1 | 42 204                 | 34,0 | 23 510 | 18,9 | 8 780     | 7,1  | 14 149 | 11,4 | 5 578    | 4,5 | 101                   |
| 8 422                                       | 20,6 | 16 368                 | 40,0 | 7 970  | 19,5 | 2 052     | 5,0  | 4 433  | 10,8 | 1 669    | 4,1 |                       |
| 38 415                                      | 23,3 | 58 572                 | 35,5 | 31 480 | 19,1 | 10 832    | 6,6  | 18 582 | 11,3 | 7 247    | 4,4 |                       |

# 7 Stimmabgabe der Urnenwähler, der Briefwähler und der Wähler insgesamt nach Wahlkreisen 2009

| Wahlkreis                |                                     | 1) | Wahlbe-<br>rechtigte | Abgegebene Zweitstimmen |      |          |     |         |
|--------------------------|-------------------------------------|----|----------------------|-------------------------|------|----------|-----|---------|
|                          |                                     |    |                      | insgesamt               |      | ungültig |     | gültig  |
| Nr.                      | Name                                |    | Anzahl               |                         | %    | Anzahl   | %   | Anzahl  |
| noch Nordrhein-Westfalen |                                     |    |                      |                         |      |          |     |         |
| 102                      | Leverkusen – Köln IV                | A  | 213 303              | 110 309                 | 75,3 | 1 399    | 1,3 | 108 910 |
|                          |                                     | B  | –                    | 36 151                  | 24,7 | 206      | 0,6 | 35 945  |
|                          |                                     | C  | 213 303              | 146 460                 | 100  | 1 605    | 1,1 | 144 855 |
| 103                      | Wuppertal I                         | A  | 216 614              | 115 100                 | 79,3 | 1 672    | 1,5 | 113 428 |
|                          |                                     | B  | –                    | 29 989                  | 20,7 | 243      | 0,8 | 29 746  |
|                          |                                     | C  | 216 614              | 145 089                 | 100  | 1 915    | 1,3 | 143 174 |
| 104                      | Solingen – Remscheid – Wuppertal II | A  | 229 927              | 129 291                 | 79,7 | 1 569    | 1,2 | 127 722 |
|                          |                                     | B  | –                    | 32 901                  | 20,3 | 225      | 0,7 | 32 676  |
|                          |                                     | C  | 229 927              | 162 192                 | 100  | 1 794    | 1,1 | 160 398 |
| 105                      | Mettmann I                          | A  | 204 450              | 113 088                 | 75,0 | 1 362    | 1,2 | 111 726 |
|                          |                                     | B  | –                    | 37 627                  | 25,0 | 251      | 0,7 | 37 376  |
|                          |                                     | C  | 204 450              | 150 715                 | 100  | 1 613    | 1,1 | 149 102 |
| 106                      | Mettmann II                         | A  | 168 402              | 92 495                  | 75,4 | 1 074    | 1,2 | 91 421  |
|                          |                                     | B  | –                    | 30 195                  | 24,6 | 187      | 0,6 | 30 008  |
|                          |                                     | C  | 168 402              | 122 690                 | 100  | 1 261    | 1,0 | 121 429 |
| 107                      | Düsseldorf I                        | A  | 218 215              | 114 128                 | 71,5 | 1 034    | 0,9 | 113 094 |
|                          |                                     | B  | –                    | 45 472                  | 28,5 | 180      | 0,4 | 45 292  |
|                          |                                     | C  | 218 215              | 159 600                 | 100  | 1 214    | 0,8 | 158 386 |
| 108                      | Düsseldorf II                       | A  | 195 910              | 101 661                 | 75,4 | 1 164    | 1,1 | 100 497 |
|                          |                                     | B  | –                    | 33 162                  | 24,6 | 164      | 0,5 | 32 998  |
|                          |                                     | C  | 195 910              | 134 823                 | 100  | 1 328    | 1,0 | 133 495 |
| 109                      | Neuss I                             | A  | 213 950              | 108 871                 | 72,6 | 1 433    | 1,3 | 107 438 |
|                          |                                     | B  | –                    | 41 071                  | 27,4 | 262      | 0,6 | 40 809  |
|                          |                                     | C  | 213 950              | 149 942                 | 100  | 1 695    | 1,1 | 148 247 |
| 110                      | Mönchengladbach                     | A  | 194 294              | 101 322                 | 81,6 | 1 229    | 1,2 | 100 093 |
|                          |                                     | B  | –                    | 22 868                  | 18,4 | 215      | 0,9 | 22 653  |
|                          |                                     | C  | 194 294              | 124 190                 | 100  | 1 444    | 1,2 | 122 746 |
| 111                      | Krefeld I – Neuss II                | A  | 204 291              | 113 760                 | 76,0 | 1 285    | 1,1 | 112 475 |
|                          |                                     | B  | –                    | 35 971                  | 24,0 | 188      | 0,5 | 35 783  |
|                          |                                     | C  | 204 291              | 149 731                 | 100  | 1 473    | 1,0 | 148 258 |
| 112                      | Viersen                             | A  | 227 805              | 130 986                 | 79,7 | 1 462    | 1,1 | 129 524 |
|                          |                                     | B  | –                    | 33 380                  | 20,3 | 196      | 0,6 | 33 184  |
|                          |                                     | C  | 227 805              | 164 366                 | 100  | 1 658    | 1,0 | 162 708 |
| 113                      | Kleve                               | A  | 226 029              | 124 360                 | 78,5 | 1 483    | 1,2 | 122 877 |
|                          |                                     | B  | –                    | 34 093                  | 21,5 | 231      | 0,7 | 33 862  |
|                          |                                     | C  | 226 029              | 158 453                 | 100  | 1 714    | 1,1 | 156 739 |
| 114                      | Wesel I                             | A  | 207 451              | 120 771                 | 79,8 | 1 369    | 1,1 | 119 402 |
|                          |                                     | B  | –                    | 30 490                  | 20,2 | 184      | 0,6 | 30 306  |
|                          |                                     | C  | 207 451              | 151 261                 | 100  | 1 553    | 1,0 | 149 708 |
| 115                      | Krefeld II – Wesel II               | A  | 182 878              | 102 738                 | 79,3 | 1 253    | 1,2 | 101 485 |
|                          |                                     | B  | –                    | 26 863                  | 20,7 | 159      | 0,6 | 26 704  |
|                          |                                     | C  | 182 878              | 129 601                 | 100  | 1 412    | 1,1 | 128 189 |

1) A = Urnenwahl, B = Briefwahl, C = Insgesamt. – 2) CSU nur in Bayern.

# 7 Stimmabgabe der Urnenwähler, der Briefwähler und der Wähler insgesamt nach Wahlkreisen 2009

| Von den gültigen Zweitstimmen entfielen auf |      |                        |      |        |      |           |      |        |      |          |     | Wahl-<br>kreis<br>Nr. |
|---|------|------------------------|------|--------|------|-----------|------|--------|------|----------|-----|-----------------------|
| SPD   |      | CDU, CSU <sup>2)</sup> |      | FDP    |      | DIE LINKE |      | GRÜNE  |      | Sonstige |     |                       |
| Anzahl                                      | %    | Anzahl                 | %    | Anzahl | %    | Anzahl    | %    | Anzahl | %    | Anzahl   | %   |                       |
| noch Nordrhein-Westfalen                    |      |                        |      |        |      |           |      |        |      |          |     |                       |
| 31 600                                      | 29,0 | 30 638                 | 28,1 | 15 535 | 14,3 | 10 948    | 10,1 | 13 815 | 12,7 | 6 374    | 5,9 | 102                   |
| 9 382                                       | 26,1 | 12 550                 | 34,9 | 5 135  | 14,3 | 2 767     | 7,7  | 4 249  | 11,8 | 1 862    | 5,2 |                       |
| 40 982                                      | 28,3 | 43 188                 | 29,8 | 20 670 | 14,3 | 13 715    | 9,5  | 18 064 | 12,5 | 8 236    | 5,7 |                       |
| 31 881                                      | 28,1 | 30 440                 | 26,8 | 15 152 | 13,4 | 14 219    | 12,5 | 14 608 | 12,9 | 7 128    | 6,3 | 103                   |
| 7 363                                       | 24,8 | 10 532                 | 35,4 | 4 306  | 14,5 | 2 524     | 8,5  | 3 677  | 12,4 | 1 344    | 4,5 |                       |
| 39 244                                      | 27,4 | 40 972                 | 28,6 | 19 458 | 13,6 | 16 743    | 11,7 | 18 285 | 12,8 | 8 472    | 5,9 |                       |
| 35 172                                      | 27,5 | 38 891                 | 30,4 | 20 382 | 16,0 | 12 727    | 10,0 | 13 196 | 10,3 | 7 354    | 5,8 | 104                   |
| 7 697                                       | 23,6 | 12 357                 | 37,8 | 5 697  | 17,4 | 2 330     | 7,1  | 3 161  | 9,7  | 1 434    | 4,4 |                       |
| 42 869                                      | 26,7 | 51 248                 | 32,0 | 26 079 | 16,3 | 15 057    | 9,4  | 16 357 | 10,2 | 8 788    | 5,5 |                       |
| 28 582                                      | 25,6 | 36 892                 | 33,0 | 20 323 | 18,2 | 8 436     | 7,6  | 11 653 | 10,4 | 5 840    | 5,2 | 105                   |
| 8 185                                       | 21,9 | 15 161                 | 40,6 | 6 758  | 18,1 | 1 975     | 5,3  | 3 751  | 10,0 | 1 546    | 4,1 |                       |
| 36 767                                      | 24,7 | 52 053                 | 34,9 | 27 081 | 18,2 | 10 411    | 7,0  | 15 404 | 10,3 | 7 386    | 5,0 |                       |
| 25 623                                      | 28,0 | 29 330                 | 32,1 | 15 026 | 16,4 | 7 998     | 8,7  | 8 764  | 9,6  | 4 680    | 5,1 | 106                   |
| 7 117                                       | 23,7 | 11 669                 | 38,9 | 5 548  | 18,5 | 1 841     | 6,1  | 2 586  | 8,6  | 1 247    | 4,2 |                       |
| 32 740                                      | 27,0 | 40 999                 | 33,8 | 20 574 | 16,9 | 9 839     | 8,1  | 11 350 | 9,3  | 5 927    | 4,9 |                       |
| 27 409                                      | 24,2 | 34 696                 | 30,7 | 21 756 | 19,2 | 9 619     | 8,5  | 14 734 | 13,0 | 4 880    | 4,3 | 107                   |
| 8 216                                       | 18,1 | 18 051                 | 39,9 | 9 870  | 21,8 | 2 343     | 5,2  | 5 233  | 11,6 | 1 579    | 3,5 |                       |
| 35 625                                      | 22,5 | 52 747                 | 33,3 | 31 626 | 20,0 | 11 962    | 7,6  | 19 967 | 12,6 | 6 459    | 4,1 |                       |
| 27 500                                      | 27,4 | 28 812                 | 28,7 | 15 136 | 15,1 | 10 982    | 10,9 | 12 599 | 12,5 | 5 468    | 5,4 | 108                   |
| 7 373                                       | 22,3 | 12 094                 | 36,7 | 5 489  | 16,6 | 2 262     | 6,9  | 4 298  | 13,0 | 1 482    | 4,5 |                       |
| 34 873                                      | 26,1 | 40 906                 | 30,6 | 20 625 | 15,5 | 13 244    | 9,9  | 16 897 | 12,7 | 6 950    | 5,2 |                       |
| 27 962                                      | 26,0 | 37 977                 | 35,3 | 18 519 | 17,2 | 7 771     | 7,2  | 9 109  | 8,5  | 6 100    | 5,7 | 109                   |
| 8 850                                       | 21,7 | 17 442                 | 42,7 | 7 425  | 18,2 | 1 984     | 4,9  | 3 024  | 7,4  | 2 084    | 5,1 |                       |
| 36 812                                      | 24,8 | 55 419                 | 37,4 | 25 944 | 17,5 | 9 755     | 6,6  | 12 133 | 8,2  | 8 184    | 5,5 |                       |
| 25 361                                      | 25,3 | 33 504                 | 33,5 | 18 045 | 18,0 | 8 866     | 8,9  | 8 901  | 8,9  | 5 416    | 5,4 | 110                   |
| 4 657                                       | 20,6 | 9 516                  | 42,0 | 4 103  | 18,1 | 1 375     | 6,1  | 1 975  | 8,7  | 1 027    | 4,5 |                       |
| 30 018                                      | 24,5 | 43 020                 | 35,0 | 22 148 | 18,0 | 10 241    | 8,3  | 10 876 | 8,9  | 6 443    | 5,2 |                       |
| 28 218                                      | 25,1 | 38 288                 | 34,0 | 21 625 | 19,2 | 8 156     | 7,3  | 10 703 | 9,5  | 5 485    | 4,9 | 111                   |
| 7 333                                       | 20,5 | 14 964                 | 41,8 | 7 000  | 19,6 | 1 860     | 5,2  | 3 164  | 8,8  | 1 462    | 4,1 |                       |
| 35 551                                      | 24,0 | 53 252                 | 35,9 | 28 625 | 19,3 | 10 016    | 6,8  | 13 867 | 9,4  | 6 947    | 4,7 |                       |
| 30 325                                      | 23,4 | 47 124                 | 36,4 | 24 025 | 18,5 | 10 143    | 7,8  | 11 472 | 8,9  | 6 435    | 5,0 | 112                   |
| 6 418                                       | 19,3 | 14 599                 | 44,0 | 6 046  | 18,2 | 1 792     | 5,4  | 2 961  | 8,9  | 1 368    | 4,1 |                       |
| 36 743                                      | 22,6 | 61 723                 | 37,9 | 30 071 | 18,5 | 11 935    | 7,3  | 14 433 | 8,9  | 7 803    | 4,8 |                       |
| 29 496                                      | 24,0 | 50 558                 | 41,1 | 19 861 | 16,2 | 7 894     | 6,4  | 9 717  | 7,9  | 5 351    | 4,4 | 113                   |
| 7 314                                       | 21,6 | 15 603                 | 46,1 | 5 388  | 15,9 | 1 672     | 4,9  | 2 638  | 7,8  | 1 247    | 3,7 |                       |
| 36 810                                      | 23,5 | 66 161                 | 42,2 | 25 249 | 16,1 | 9 566     | 6,1  | 12 355 | 7,9  | 6 598    | 4,2 |                       |
| 39 497                                      | 33,1 | 37 883                 | 31,7 | 15 206 | 12,7 | 10 758    | 9,0  | 10 213 | 8,6  | 5 845    | 4,9 | 114                   |
| 8 642                                       | 28,5 | 11 681                 | 38,5 | 4 235  | 14,0 | 1 918     | 6,3  | 2 640  | 8,7  | 1 190    | 3,9 |                       |
| 48 139                                      | 32,2 | 49 564                 | 33,1 | 19 441 | 13,0 | 12 676    | 8,5  | 12 853 | 8,6  | 7 035    | 4,7 |                       |
| 33 634                                      | 33,1 | 28 897                 | 28,5 | 13 971 | 13,8 | 9 794     | 9,7  | 10 158 | 10,0 | 5 031    | 5,0 | 115                   |
| 7 356                                       | 27,5 | 9 915                  | 37,1 | 4 197  | 15,7 | 1 644     | 6,2  | 2 569  | 9,6  | 1 023    | 3,8 |                       |
| 40 990                                      | 32,0 | 38 812                 | 30,3 | 18 168 | 14,2 | 11 438    | 8,9  | 12 727 | 9,9  | 6 054    | 4,7 |                       |

# 7 Stimmabgabe der Urnenwähler, der Briefwähler und der Wähler insgesamt nach Wahlkreisen 2009

| Wahlkreis                |                              | 1) | Wahlbe-<br>rechtigte | Abgegebene Zweitstimmen |      |          |     |         |
|--------------------------|------------------------------|----|----------------------|-------------------------|------|----------|-----|---------|
|                          |                              |    |                      | insgesamt               |      | ungültig |     | gültig  |
| Nr.                      | Name                         |    | Anzahl               |                         | %    | Anzahl   | %   | Anzahl  |
| noch Nordrhein-Westfalen |                              |    |                      |                         |      |          |     |         |
| 116                      | Duisburg I                   | A  | 185 802              | 99 498                  | 77,5 | 1 340    | 1,3 | 98 158  |
|                          |                              | B  | –                    | 28 828                  | 22,5 | 294      | 1,0 | 28 534  |
|                          |                              | C  | 185 802              | 128 326                 | 100  | 1 634    | 1,3 | 126 692 |
| 117                      | Duisburg II                  | A  | 159 541              | 77 585                  | 81,2 | 1 234    | 1,6 | 76 351  |
|                          |                              | B  | –                    | 17 969                  | 18,8 | 233      | 1,3 | 17 736  |
|                          |                              | C  | 159 541              | 95 554                  | 100  | 1 467    | 1,5 | 94 087  |
| 118                      | Oberhausen – Wesel III       | A  | 212 283              | 119 297                 | 80,5 | 1 585    | 1,3 | 117 712 |
|                          |                              | B  | –                    | 28 811                  | 19,5 | 218      | 0,8 | 28 593  |
|                          |                              | C  | 212 283              | 148 108                 | 100  | 1 803    | 1,2 | 146 305 |
| 119                      | Mülheim – Essen I            | A  | 194 638              | 108 879                 | 77,4 | 1 185    | 1,1 | 107 694 |
|                          |                              | B  | –                    | 31 779                  | 22,6 | 222      | 0,7 | 31 557  |
|                          |                              | C  | 194 638              | 140 658                 | 100  | 1 407    | 1,0 | 139 251 |
| 120                      | Essen II                     | A  | 171 457              | 83 217                  | 77,1 | 1 132    | 1,4 | 82 085  |
|                          |                              | B  | –                    | 24 780                  | 22,9 | 176      | 0,7 | 24 604  |
|                          |                              | C  | 171 457              | 107 997                 | 100  | 1 308    | 1,2 | 106 689 |
| 121                      | Essen III                    | A  | 197 729              | 108 240                 | 72,5 | 990      | 0,9 | 107 250 |
|                          |                              | B  | –                    | 41 041                  | 27,5 | 208      | 0,5 | 40 833  |
|                          |                              | C  | 197 729              | 149 281                 | 100  | 1 198    | 0,8 | 148 083 |
| 122                      | Recklinghausen I             | A  | 174 767              | 97 807                  | 78,9 | 1 230    | 1,3 | 96 577  |
|                          |                              | B  | –                    | 26 230                  | 21,1 | 149      | 0,6 | 26 081  |
|                          |                              | C  | 174 767              | 124 037                 | 100  | 1 379    | 1,1 | 122 658 |
| 123                      | Recklinghausen II            | A  | 194 999              | 105 986                 | 75,5 | 1 217    | 1,1 | 104 769 |
|                          |                              | B  | –                    | 34 375                  | 24,5 | 211      | 0,6 | 34 164  |
|                          |                              | C  | 194 999              | 140 361                 | 100  | 1 428    | 1,0 | 138 933 |
| 124                      | Gelsenkirchen                | A  | 187 486              | 95 938                  | 78,8 | 1 298    | 1,4 | 94 640  |
|                          |                              | B  | –                    | 25 735                  | 21,2 | 174      | 0,7 | 25 561  |
|                          |                              | C  | 187 486              | 121 673                 | 100  | 1 472    | 1,2 | 120 201 |
| 125                      | Steinfurt I – Borken I       | A  | 200 304              | 115 338                 | 80,3 | 1 239    | 1,1 | 114 099 |
|                          |                              | B  | –                    | 28 339                  | 19,7 | 172      | 0,6 | 28 167  |
|                          |                              | C  | 200 304              | 143 677                 | 100  | 1 411    | 1,0 | 142 266 |
| 126                      | Bottrop – Recklinghausen III | A  | 208 655              | 120 537                 | 81,2 | 1 424    | 1,2 | 119 113 |
|                          |                              | B  | –                    | 27 986                  | 18,8 | 172      | 0,6 | 27 814  |
|                          |                              | C  | 208 655              | 148 523                 | 100  | 1 596    | 1,1 | 146 927 |
| 127                      | Borken II                    | A  | 196 659              | 121 169                 | 82,0 | 1 124    | 0,9 | 120 045 |
|                          |                              | B  | –                    | 26 559                  | 18,0 | 107      | 0,4 | 26 452  |
|                          |                              | C  | 196 659              | 147 728                 | 100  | 1 231    | 0,8 | 146 497 |
| 128                      | Coesfeld – Steinfurt II      | A  | 189 353              | 111 782                 | 76,4 | 903      | 0,8 | 110 879 |
|                          |                              | B  | –                    | 34 587                  | 23,6 | 197      | 0,6 | 34 390  |
|                          |                              | C  | 189 353              | 146 369                 | 100  | 1 100    | 0,8 | 145 269 |
| 129                      | Steinfurt III                | A  | 192 966              | 119 655                 | 83,2 | 1 273    | 1,1 | 118 382 |
|                          |                              | B  | –                    | 24 127                  | 16,8 | 98       | 0,4 | 24 029  |
|                          |                              | C  | 192 966              | 143 782                 | 100  | 1 371    | 1,0 | 142 411 |

1) A = Urnenwahl, B = Briefwahl, C = Insgesamt. – 2) CSU nur in Bayern.

# 7 Stimmabgabe der Urnenwähler, der Briefwähler und der Wähler insgesamt nach Wahlkreisen 2009

| Von den gültigen Zweitstimmen entfielen auf |      |                        |      |        |      |           |      |        |      |          |     | Wahl-<br>kreis<br>Nr. |
|---|------|------------------------|------|--------|------|-----------|------|--------|------|----------|-----|-----------------------|
| SPD   |      | CDU, CSU <sup>2)</sup> |      | FDP    |      | DIE LINKE |      | GRÜNE  |      | Sonstige |     |                       |
| Anzahl                                      | %    | Anzahl                 | %    | Anzahl | %    | Anzahl    | %    | Anzahl | %    | Anzahl   | %   |                       |
| noch Nordrhein-Westfalen                    |      |                        |      |        |      |           |      |        |      |          |     |                       |
| 36 574                                      | 37,3 | 24 302                 | 24,8 | 9 664  | 9,8  | 12 002    | 12,2 | 9 471  | 9,6  | 6 145    | 6,3 | 116                   |
| 9 382                                       | 32,9 | 9 336                  | 32,7 | 3 045  | 10,7 | 2 676     | 9,4  | 2 647  | 9,3  | 1 448    | 5,1 |                       |
| 45 956                                      | 36,3 | 33 638                 | 26,6 | 12 709 | 10,0 | 14 678    | 11,6 | 12 118 | 9,6  | 7 593    | 6,0 |                       |
| 31 472                                      | 41,2 | 16 408                 | 21,5 | 6 322  | 8,3  | 11 194    | 14,7 | 5 450  | 7,1  | 5 505    | 7,2 | 117                   |
| 6 833                                       | 38,5 | 5 400                  | 30,4 | 1 550  | 8,7  | 1 746     | 9,8  | 1 132  | 6,4  | 1 075    | 6,1 |                       |
| 38 305                                      | 40,7 | 21 808                 | 23,2 | 7 872  | 8,4  | 12 940    | 13,8 | 6 582  | 7,0  | 6 580    | 7,0 |                       |
| 47 189                                      | 40,1 | 26 961                 | 22,9 | 11 957 | 10,2 | 13 842    | 11,8 | 10 881 | 9,2  | 6 882    | 5,8 | 118                   |
| 10 500                                      | 36,7 | 8 751                  | 30,6 | 3 092  | 10,8 | 2 469     | 8,6  | 2 471  | 8,6  | 1 310    | 4,6 |                       |
| 57 689                                      | 39,4 | 35 712                 | 24,4 | 15 049 | 10,3 | 16 311    | 11,1 | 13 352 | 9,1  | 8 192    | 5,6 |                       |
| 39 191                                      | 36,4 | 27 626                 | 25,7 | 13 884 | 12,9 | 10 827    | 10,1 | 10 518 | 9,8  | 5 648    | 5,2 | 119                   |
| 10 307                                      | 32,7 | 10 136                 | 32,1 | 4 532  | 14,4 | 2 399     | 7,6  | 2 735  | 8,7  | 1 448    | 4,6 |                       |
| 49 498                                      | 35,5 | 37 762                 | 27,1 | 18 416 | 13,2 | 13 226    | 9,5  | 13 253 | 9,5  | 7 096    | 5,1 |                       |
| 32 745                                      | 39,9 | 17 857                 | 21,8 | 8 373  | 10,2 | 10 095    | 12,3 | 7 389  | 9,0  | 5 626    | 6,9 | 120                   |
| 8 892                                       | 36,1 | 7 210                  | 29,3 | 2 574  | 10,5 | 2 336     | 9,5  | 2 106  | 8,6  | 1 486    | 6,0 |                       |
| 41 637                                      | 39,0 | 25 067                 | 23,5 | 10 947 | 10,3 | 12 431    | 11,7 | 9 495  | 8,9  | 7 112    | 6,7 |                       |
| 34 390                                      | 32,1 | 29 971                 | 27,9 | 14 800 | 13,8 | 9 511     | 8,9  | 13 304 | 12,4 | 5 274    | 4,9 | 121                   |
| 11 498                                      | 28,2 | 14 484                 | 35,5 | 6 029  | 14,8 | 2 728     | 6,7  | 4 503  | 11,0 | 1 591    | 3,9 |                       |
| 45 888                                      | 31,0 | 44 455                 | 30,0 | 20 829 | 14,1 | 12 239    | 8,3  | 17 807 | 12,0 | 6 865    | 4,6 |                       |
| 35 051                                      | 36,3 | 25 948                 | 26,9 | 10 382 | 10,7 | 11 710    | 12,1 | 7 978  | 8,3  | 5 508    | 5,7 | 122                   |
| 8 520                                       | 32,7 | 8 784                  | 33,7 | 3 080  | 11,8 | 2 492     | 9,6  | 2 006  | 7,7  | 1 199    | 4,6 |                       |
| 43 571                                      | 35,5 | 34 732                 | 28,3 | 13 462 | 11,0 | 14 202    | 11,6 | 9 984  | 8,1  | 6 707    | 5,5 |                       |
| 39 137                                      | 37,4 | 28 769                 | 27,5 | 11 350 | 10,8 | 11 806    | 11,3 | 7 898  | 7,5  | 5 809    | 5,5 | 123                   |
| 11 973                                      | 35,0 | 11 649                 | 34,1 | 3 869  | 11,3 | 2 808     | 8,2  | 2 401  | 7,0  | 1 464    | 4,3 |                       |
| 51 110                                      | 36,8 | 40 418                 | 29,1 | 15 219 | 11,0 | 14 614    | 10,5 | 10 299 | 7,4  | 7 273    | 5,2 |                       |
| 40 101                                      | 42,4 | 20 245                 | 21,4 | 8 549  | 9,0  | 12 104    | 12,8 | 6 845  | 7,2  | 6 796    | 7,2 | 124                   |
| 10 334                                      | 40,4 | 7 685                  | 30,1 | 2 297  | 9,0  | 2 393     | 9,4  | 1 482  | 5,8  | 1 370    | 5,4 |                       |
| 50 435                                      | 42,0 | 27 930                 | 23,2 | 10 846 | 9,0  | 14 497    | 12,1 | 8 327  | 6,9  | 8 166    | 6,8 |                       |
| 28 684                                      | 25,1 | 46 554                 | 40,8 | 17 712 | 15,5 | 7 745     | 6,8  | 8 736  | 7,7  | 4 668    | 4,1 | 125                   |
| 6 209                                       | 22,0 | 12 677                 | 45,0 | 4 565  | 16,2 | 1 452     | 5,2  | 2 263  | 8,0  | 1 001    | 3,6 |                       |
| 34 893                                      | 24,5 | 59 231                 | 41,6 | 22 277 | 15,7 | 9 197     | 6,5  | 10 999 | 7,7  | 5 669    | 4,0 |                       |
| 44 867                                      | 37,7 | 32 736                 | 27,5 | 13 059 | 11,0 | 13 161    | 11,0 | 8 451  | 7,1  | 6 839    | 5,7 | 126                   |
| 9 665                                       | 34,7 | 9 417                  | 33,9 | 3 112  | 11,2 | 2 463     | 8,9  | 1 816  | 6,5  | 1 341    | 4,8 |                       |
| 54 532                                      | 37,1 | 42 153                 | 28,7 | 16 171 | 11,0 | 15 624    | 10,6 | 10 267 | 7,0  | 8 180    | 5,6 |                       |
| 27 127                                      | 22,6 | 54 041                 | 45,0 | 19 887 | 16,6 | 6 180     | 5,1  | 8 743  | 7,3  | 4 067    | 3,4 | 127                   |
| 5 217                                       | 19,7 | 13 015                 | 49,2 | 4 343  | 16,4 | 1 042     | 3,9  | 2 050  | 7,7  | 785      | 3,0 |                       |
| 32 344                                      | 22,1 | 67 056                 | 45,8 | 24 230 | 16,5 | 7 222     | 4,9  | 10 793 | 7,4  | 4 852    | 3,3 |                       |
| 25 120                                      | 22,7 | 45 928                 | 41,4 | 18 231 | 16,4 | 6 900     | 6,2  | 10 439 | 9,4  | 4 261    | 3,8 | 128                   |
| 6 670                                       | 19,4 | 15 973                 | 46,4 | 5 810  | 16,9 | 1 604     | 4,7  | 3 168  | 9,2  | 1 165    | 3,4 |                       |
| 31 790                                      | 21,9 | 61 901                 | 42,6 | 24 041 | 16,5 | 8 504     | 5,9  | 13 607 | 9,4  | 5 426    | 3,7 |                       |
| 37 162                                      | 31,4 | 41 636                 | 35,2 | 16 224 | 13,7 | 7 932     | 6,7  | 11 004 | 9,3  | 4 424    | 3,7 | 129                   |
| 6 361                                       | 26,5 | 9 431                  | 39,2 | 3 777  | 15,7 | 1 318     | 5,5  | 2 362  | 9,8  | 780      | 3,2 |                       |
| 43 523                                      | 30,6 | 51 067                 | 35,9 | 20 001 | 14,0 | 9 250     | 6,5  | 13 366 | 9,4  | 5 204    | 3,7 |                       |

# 7 Stimmabgabe der Urnenwähler, der Briefwähler und der Wähler insgesamt nach Wahlkreisen 2009

| Wahlkreis                |                              | 1) | Wahlbe-<br>rechtigte | Abgegebene Zweitstimmen |      |          |     |         |
|--------------------------|------------------------------|----|----------------------|-------------------------|------|----------|-----|---------|
|                          |                              |    |                      | insgesamt               |      | ungültig |     | gültig  |
| Nr.                      | Name                         |    | Anzahl               |                         | %    | Anzahl   | %   | Anzahl  |
| noch Nordrhein-Westfalen |                              |    |                      |                         |      |          |     |         |
| 130                      | Münster                      | A  | 210 934              | 110 694                 | 67,5 | 959      | 0,9 | 109 735 |
|                          |                              | B  | –                    | 53 227                  | 32,5 | 231      | 0,4 | 52 996  |
|                          |                              | C  | 210 934              | 163 921                 | 100  | 1 190    | 0,7 | 162 731 |
| 131                      | Warendorf                    | A  | 211 287              | 122 362                 | 78,3 | 1 608    | 1,3 | 120 754 |
|                          |                              | B  | –                    | 33 855                  | 21,7 | 201      | 0,6 | 33 654  |
|                          |                              | C  | 211 287              | 156 217                 | 100  | 1 809    | 1,2 | 154 408 |
| 132                      | Gütersloh                    | A  | 232 944              | 134 739                 | 80,1 | 1 746    | 1,3 | 132 993 |
|                          |                              | B  | –                    | 33 506                  | 19,9 | 179      | 0,5 | 33 327  |
|                          |                              | C  | 232 944              | 168 245                 | 100  | 1 925    | 1,1 | 166 320 |
| 133                      | Bielefeld                    | A  | 247 085              | 136 786                 | 75,8 | 1 840    | 1,3 | 134 946 |
|                          |                              | B  | –                    | 43 655                  | 24,2 | 251      | 0,6 | 43 404  |
|                          |                              | C  | 247 085              | 180 441                 | 100  | 2 091    | 1,2 | 178 350 |
| 134                      | Herford – Minden-Lübbecke II | A  | 233 781              | 127 006                 | 76,9 | 1 851    | 1,5 | 125 155 |
|                          |                              | B  | –                    | 38 109                  | 23,1 | 228      | 0,6 | 37 881  |
|                          |                              | C  | 233 781              | 165 115                 | 100  | 2 079    | 1,3 | 163 036 |
| 135                      | Minden-Lübbecke I            | A  | 209 155              | 119 364                 | 81,0 | 1 608    | 1,3 | 117 756 |
|                          |                              | B  | –                    | 28 017                  | 19,0 | 148      | 0,5 | 27 869  |
|                          |                              | C  | 209 155              | 147 381                 | 100  | 1 756    | 1,2 | 145 625 |
| 136                      | Lippe I                      | A  | 174 517              | 102 018                 | 79,8 | 1 348    | 1,3 | 100 670 |
|                          |                              | B  | –                    | 25 799                  | 20,2 | 174      | 0,7 | 25 625  |
|                          |                              | C  | 174 517              | 127 817                 | 100  | 1 522    | 1,2 | 126 295 |
| 137                      | Höxter – Lippe II            | A  | 216 917              | 128 708                 | 81,3 | 2 162    | 1,7 | 126 546 |
|                          |                              | B  | –                    | 29 613                  | 18,7 | 206      | 0,7 | 29 407  |
|                          |                              | C  | 216 917              | 158 321                 | 100  | 2 368    | 1,5 | 155 953 |
| 138                      | Paderborn                    | A  | 243 442              | 138 058                 | 80,0 | 1 948    | 1,4 | 136 110 |
|                          |                              | B  | –                    | 34 500                  | 20,0 | 159      | 0,5 | 34 341  |
|                          |                              | C  | 243 442              | 172 558                 | 100  | 2 107    | 1,2 | 170 451 |
| 139                      | Hagen – Ennepe-Ruhr-Kreis I  | A  | 217 768              | 117 060                 | 77,7 | 1 452    | 1,2 | 115 608 |
|                          |                              | B  | –                    | 33 652                  | 22,3 | 198      | 0,6 | 33 454  |
|                          |                              | C  | 217 768              | 150 712                 | 100  | 1 650    | 1,1 | 149 062 |
| 140                      | Ennepe-Ruhr-Kreis II         | A  | 183 435              | 100 566                 | 74,0 | 1 167    | 1,2 | 99 399  |
|                          |                              | B  | –                    | 35 294                  | 26,0 | 263      | 0,7 | 35 031  |
|                          |                              | C  | 183 435              | 135 860                 | 100  | 1 430    | 1,1 | 134 430 |
| 141                      | Bochum I                     | A  | 214 358              | 113 865                 | 74,0 | 1 280    | 1,1 | 112 585 |
|                          |                              | B  | –                    | 39 935                  | 26,0 | 299      | 0,7 | 39 636  |
|                          |                              | C  | 214 358              | 153 800                 | 100  | 1 579    | 1,0 | 152 221 |
| 142                      | Herne – Bochum II            | A  | 188 777              | 101 890                 | 79,3 | 1 690    | 1,7 | 100 200 |
|                          |                              | B  | –                    | 26 621                  | 20,7 | 258      | 1,0 | 26 363  |
|                          |                              | C  | 188 777              | 128 511                 | 100  | 1 948    | 1,5 | 126 563 |
| 143                      | Dortmund I                   | A  | 214 213              | 110 267                 | 73,8 | 1 045    | 0,9 | 109 222 |
|                          |                              | B  | –                    | 39 064                  | 26,2 | 213      | 0,5 | 38 851  |
|                          |                              | C  | 214 213              | 149 331                 | 100  | 1 258    | 0,8 | 148 073 |

1) A = Urnenwahl, B = Briefwahl, C = Insgesamt. – 2) CSU nur in Bayern.

# 7 Stimmabgabe der Urnenwähler, der Briefwähler und der Wähler insgesamt nach Wahlkreisen 2009

| Von den gültigen Zweitstimmen entfielen auf |      |                        |      |        |      |           |      |        |      |          |     | Wahl-<br>kreis<br>Nr. |
|---|------|------------------------|------|--------|------|-----------|------|--------|------|----------|-----|-----------------------|
| SPD   |      | CDU, CSU <sup>2)</sup> |      | FDP    |      | DIE LINKE |      | GRÜNE  |      | Sonstige |     |                       |
| Anzahl                                      | %    | Anzahl                 | %    | Anzahl | %    | Anzahl    | %    | Anzahl | %    | Anzahl   | %   |                       |
| noch Nordrhein-Westfalen                    |      |                        |      |        |      |           |      |        |      |          |     |                       |
| 27 387                                      | 25,0 | 34 283                 | 31,2 | 15 905 | 14,5 | 8 230     | 7,5  | 19 399 | 17,7 | 4 531    | 4,1 | 130                   |
| 11 217                                      | 21,2 | 20 619                 | 38,9 | 8 046  | 15,2 | 2 740     | 5,2  | 8 586  | 16,2 | 1 788    | 3,4 |                       |
| 38 604                                      | 23,7 | 54 902                 | 33,7 | 23 951 | 14,7 | 10 970    | 6,7  | 27 985 | 17,2 | 6 319    | 3,9 |                       |
| 30 168                                      | 25,0 | 47 989                 | 39,7 | 18 151 | 15,0 | 8 035     | 6,7  | 11 560 | 9,6  | 4 851    | 4,0 | 131                   |
| 7 440                                       | 22,1 | 14 717                 | 43,7 | 5 517  | 16,4 | 1 789     | 5,3  | 3 049  | 9,1  | 1 142    | 3,4 |                       |
| 37 608                                      | 24,4 | 62 706                 | 40,6 | 23 668 | 15,3 | 9 824     | 6,4  | 14 609 | 9,5  | 5 993    | 3,9 |                       |
| 34 607                                      | 26,0 | 51 030                 | 38,4 | 19 333 | 14,5 | 9 247     | 7,0  | 12 714 | 9,6  | 6 062    | 4,6 | 132                   |
| 7 905                                       | 23,7 | 13 778                 | 41,3 | 5 365  | 16,1 | 1 608     | 4,8  | 3 321  | 10,0 | 1 350    | 4,1 |                       |
| 42 512                                      | 25,6 | 64 808                 | 39,0 | 24 698 | 14,8 | 10 855    | 6,5  | 16 035 | 9,6  | 7 412    | 4,5 |                       |
| 41 793                                      | 31,0 | 39 596                 | 29,3 | 14 172 | 10,5 | 14 047    | 10,4 | 18 755 | 13,9 | 6 583    | 4,9 | 133                   |
| 11 790                                      | 27,2 | 14 681                 | 33,8 | 5 711  | 13,2 | 3 079     | 7,1  | 6 302  | 14,5 | 1 841    | 4,2 |                       |
| 53 583                                      | 30,0 | 54 277                 | 30,4 | 19 883 | 11,1 | 17 126    | 9,6  | 25 057 | 14,0 | 8 424    | 4,7 |                       |
| 42 123                                      | 33,7 | 39 220                 | 31,3 | 16 381 | 13,1 | 10 699    | 8,5  | 10 961 | 8,8  | 5 771    | 4,6 | 134                   |
| 11 538                                      | 30,5 | 13 805                 | 36,4 | 5 637  | 14,9 | 2 188     | 5,8  | 3 160  | 8,3  | 1 553    | 4,1 |                       |
| 53 661                                      | 32,9 | 53 025                 | 32,5 | 22 018 | 13,5 | 12 887    | 7,9  | 14 121 | 8,7  | 7 324    | 4,5 |                       |
| 38 718                                      | 32,9 | 41 843                 | 35,5 | 14 109 | 12,0 | 8 667     | 7,4  | 9 048  | 7,7  | 5 371    | 4,6 | 135                   |
| 8 581                                       | 30,8 | 10 026                 | 36,0 | 3 988  | 14,3 | 1 734     | 6,2  | 2 434  | 8,7  | 1 106    | 4,0 |                       |
| 47 299                                      | 32,5 | 51 869                 | 35,6 | 18 097 | 12,4 | 10 401    | 7,1  | 11 482 | 7,9  | 6 477    | 4,4 |                       |
| 35 579                                      | 35,3 | 31 761                 | 31,5 | 12 592 | 12,5 | 7 533     | 7,5  | 8 083  | 8,0  | 5 122    | 5,1 | 136                   |
| 8 049                                       | 31,4 | 8 784                  | 34,3 | 4 035  | 15,7 | 1 526     | 6,0  | 2 187  | 8,5  | 1 044    | 4,1 |                       |
| 43 628                                      | 34,5 | 40 545                 | 32,1 | 16 627 | 13,2 | 9 059     | 7,2  | 10 270 | 8,1  | 6 166    | 4,9 |                       |
| 37 440                                      | 29,6 | 47 393                 | 37,5 | 18 320 | 14,5 | 8 685     | 6,9  | 9 112  | 7,2  | 5 596    | 4,4 | 137                   |
| 7 744                                       | 26,3 | 11 421                 | 38,8 | 4 805  | 16,3 | 1 581     | 5,4  | 2 596  | 8,8  | 1 260    | 4,3 |                       |
| 45 184                                      | 29,0 | 58 814                 | 37,7 | 23 125 | 14,8 | 10 266    | 6,6  | 11 708 | 7,5  | 6 856    | 4,4 |                       |
| 28 508                                      | 20,9 | 57 907                 | 42,5 | 22 860 | 16,8 | 8 688     | 6,4  | 11 338 | 8,3  | 6 809    | 5,0 | 138                   |
| 6 417                                       | 18,7 | 15 447                 | 45,0 | 5 945  | 17,3 | 1 692     | 4,9  | 3 281  | 9,6  | 1 559    | 4,5 |                       |
| 34 925                                      | 20,5 | 73 354                 | 43,0 | 28 805 | 16,9 | 10 380    | 6,1  | 14 619 | 8,6  | 8 368    | 4,9 |                       |
| 38 755                                      | 33,5 | 33 261                 | 28,8 | 13 897 | 12,0 | 12 090    | 10,5 | 10 688 | 9,2  | 6 917    | 6,0 | 139                   |
| 10 306                                      | 30,8 | 11 964                 | 35,8 | 4 349  | 13,0 | 2 358     | 7,0  | 2 869  | 8,6  | 1 608    | 4,8 |                       |
| 49 061                                      | 32,9 | 45 225                 | 30,3 | 18 246 | 12,2 | 14 448    | 9,7  | 13 557 | 9,1  | 8 525    | 5,7 |                       |
| 35 046                                      | 35,3 | 25 193                 | 25,3 | 12 320 | 12,4 | 9 855     | 9,9  | 11 576 | 11,6 | 5 409    | 5,4 | 140                   |
| 11 802                                      | 33,7 | 10 734                 | 30,6 | 4 458  | 12,7 | 2 741     | 7,8  | 3 672  | 10,5 | 1 624    | 4,6 |                       |
| 46 848                                      | 34,8 | 35 927                 | 26,7 | 16 778 | 12,5 | 12 596    | 9,4  | 15 248 | 11,3 | 7 033    | 5,2 |                       |
| 41 528                                      | 36,9 | 25 794                 | 22,9 | 12 014 | 10,7 | 13 084    | 11,6 | 13 771 | 12,2 | 6 394    | 5,7 | 141                   |
| 13 696                                      | 34,6 | 11 969                 | 30,2 | 4 376  | 11,0 | 3 358     | 8,5  | 4 323  | 10,9 | 1 914    | 4,8 |                       |
| 55 224                                      | 36,3 | 37 763                 | 24,8 | 16 390 | 10,8 | 16 442    | 10,8 | 18 094 | 11,9 | 8 308    | 5,5 |                       |
| 40 596                                      | 40,5 | 21 431                 | 21,4 | 9 029  | 9,0  | 13 573    | 13,5 | 8 912  | 8,9  | 6 659    | 6,6 | 142                   |
| 10 326                                      | 39,2 | 7 250                  | 27,5 | 2 562  | 9,7  | 2 688     | 10,2 | 2 162  | 8,2  | 1 375    | 5,2 |                       |
| 50 922                                      | 40,2 | 28 681                 | 22,7 | 11 591 | 9,2  | 16 261    | 12,8 | 11 074 | 8,7  | 8 034    | 6,3 |                       |
| 36 853                                      | 33,7 | 24 697                 | 22,6 | 12 810 | 11,7 | 12 864    | 11,8 | 15 282 | 14,0 | 6 716    | 6,1 | 143                   |
| 12 029                                      | 31,0 | 11 540                 | 29,7 | 5 003  | 12,9 | 3 408     | 8,8  | 4 851  | 12,5 | 2 020    | 5,2 |                       |
| 48 882                                      | 33,0 | 36 237                 | 24,5 | 17 813 | 12,0 | 16 272    | 11,0 | 20 133 | 13,6 | 8 736    | 5,9 |                       |



# 7 Stimmabgabe der Urnenwähler, der Briefwähler und der Wähler insgesamt nach Wahlkreisen 2009

| Wahlkreis                |                           | 1)         | Wahlbe-<br>rechtigte | Abgegebene Zweitstimmen |         |          |           |         |
|--------------------------|---------------------------|------------|----------------------|-------------------------|---------|----------|-----------|---------|
|                          |                           |            |                      | insgesamt               |         | ungültig |           | gültig  |
| Nr.                      | Name                      |            | Anzahl               |                         | %       | Anzahl   | %         | Anzahl  |
| noch Nordrhein-Westfalen |                           |            |                      |                         |         |          |           |         |
| 144                      | Dortmund II               | A          | 208 840              | 107 181                 | 75,9    | 1 176    | 1,1       | 106 005 |
|                          |                           | B          | –                    | 33 986                  | 24,1    | 236      | 0,7       | 33 750  |
|                          |                           | C          | 208 840              | 141 167                 | 100     | 1 412    | 1,0       | 139 755 |
| 145                      | Unna I                    | A          | 202 933              | 115 624                 | 77,6    | 1 275    | 1,1       | 114 349 |
|                          |                           | B          | –                    | 33 285                  | 22,4    | 277      | 0,8       | 33 008  |
|                          |                           | C          | 202 933              | 148 909                 | 100     | 1 552    | 1,0       | 147 357 |
| 146                      | Hamm – Unna II            | A          | 239 907              | 129 811                 | 77,5    | 1 713    | 1,3       | 128 098 |
|                          |                           | B          | –                    | 37 611                  | 22,5    | 219      | 0,6       | 37 392  |
|                          |                           | C          | 239 907              | 167 422                 | 100     | 1 932    | 1,2       | 165 490 |
| 147                      | Soest                     | A          | 232 781              | 125 283                 | 75,8    | 1 655    | 1,3       | 123 628 |
|                          |                           | B          | –                    | 40 010                  | 24,2    | 266      | 0,7       | 39 744  |
|                          |                           | C          | 232 781              | 165 293                 | 100     | 1 921    | 1,2       | 163 372 |
| 148                      | Hochsauerlandkreis        | A          | 209 440              | 113 622                 | 74,6    | 1 460    | 1,3       | 112 162 |
|                          |                           | B          | –                    | 38 620                  | 25,4    | 242      | 0,6       | 38 378  |
|                          |                           | C          | 209 440              | 152 242                 | 100     | 1 702    | 1,1       | 150 540 |
| 149                      | Siegen-Wittgenstein       | A          | 218 411              | 121 474                 | 77,4    | 1 467    | 1,2       | 120 007 |
|                          |                           | B          | –                    | 35 404                  | 22,6    | 215      | 0,6       | 35 189  |
|                          |                           | C          | 218 411              | 156 878                 | 100     | 1 682    | 1,1       | 155 196 |
| 150                      | Olpe – Märkischer Kreis I | A          | 214 196              | 108 506                 | 71,8    | 1 465    | 1,4       | 107 041 |
|                          |                           | B          | –                    | 42 621                  | 28,2    | 268      | 0,6       | 42 353  |
|                          |                           | C          | 214 196              | 151 127                 | 100     | 1 733    | 1,1       | 149 394 |
| 151                      | Märkischer Kreis II       | A          | 210 993              | 110 376                 | 75,1    | 1 431    | 1,3       | 108 945 |
|                          |                           | B          | –                    | 36 610                  | 24,9    | 230      | 0,6       | 36 380  |
|                          |                           | C          | 210 993              | 146 986                 | 100     | 1 661    | 1,1       | 145 325 |
| Insgesamt                | A                         | 13 288 291 | 7 275 642            | 76,6                    | 90 355  | 1,2      | 7 185 287 |         |
|                          | B                         | –          | 2 218 208            | 23,4                    | 14 083  | 0,6      | 2 204 125 |         |
|                          | C                         | 13 288 291 | 9 493 850            | 100                     | 104 438 | 1,1      | 9 389 412 |         |
| Sachsen                  |                           |            |                      |                         |         |          |           |         |
| 152                      | Nordsachsen               | A          | 178 447              | 94 781                  | 86,5    | 1 576    | 1,7       | 93 205  |
|                          |                           | B          | –                    | 14 847                  | 13,5    | 96       | 0,6       | 14 751  |
|                          |                           | C          | 178 447              | 109 628                 | 100     | 1 672    | 1,5       | 107 956 |
| 153                      | Leipzig I                 | A          | 202 455              | 105 075                 | 80,9    | 1 369    | 1,3       | 103 706 |
|                          |                           | B          | –                    | 24 759                  | 19,1    | 154      | 0,6       | 24 605  |
|                          |                           | C          | 202 455              | 129 834                 | 100     | 1 523    | 1,2       | 128 311 |
| 154                      | Leipzig II                | A          | 212 804              | 112 052                 | 77,5    | 1 561    | 1,4       | 110 491 |
|                          |                           | B          | –                    | 32 529                  | 22,5    | 225      | 0,7       | 32 304  |
|                          |                           | C          | 212 804              | 144 581                 | 100     | 1 786    | 1,2       | 142 795 |
| 155                      | Leipzig-Land              | A          | 231 084              | 126 454                 | 85,2    | 1 906    | 1,5       | 124 548 |
|                          |                           | B          | –                    | 21 935                  | 14,8    | 175      | 0,8       | 21 760  |
|                          |                           | C          | 231 084              | 148 389                 | 100     | 2 081    | 1,4       | 146 308 |
| 156                      | Meißen                    | A          | 216 629              | 118 478                 | 84,6    | 2 103    | 1,8       | 116 375 |
|                          |                           | B          | –                    | 21 631                  | 15,4    | 185      | 0,9       | 21 446  |
|                          |                           | C          | 216 629              | 140 109                 | 100     | 2 288    | 1,6       | 137 821 |

1) A = Urnenwahl, B = Briefwahl, C = Insgesamt. – 2) CSU nur in Bayern.

# 7 Stimmabgabe der Urnenwähler, der Briefwähler und der Wähler insgesamt nach Wahlkreisen 2009

| Von den gültigen Zweitstimmen entfielen auf |      |                        |      |           |      |           |      |         |      |          |     | Wahl-<br>kreis<br>Nr. |
|---|------|------------------------|------|-----------|------|-----------|------|---------|------|----------|-----|-----------------------|
| SPD   |      | CDU, CSU <sup>2)</sup> |      | FDP       |      | DIE LINKE |      | GRÜNE   |      | Sonstige |     |                       |
| Anzahl                                      | %    | Anzahl                 | %    | Anzahl    | %    | Anzahl    | %    | Anzahl  | %    | Anzahl   | %   |                       |
| noch Nordrhein-Westfalen                    |      |                        |      |           |      |           |      |         |      |          |     |                       |
| 38 255                                      | 36,1 | 24 478                 | 23,1 | 11 905    | 11,2 | 12 918    | 12,2 | 11 920  | 11,2 | 6 529    | 6,2 | 144                   |
| 11 558                                      | 34,2 | 9 528                  | 28,2 | 4 088     | 12,1 | 3 186     | 9,4  | 3 633   | 10,8 | 1 757    | 5,2 |                       |
| 49 813                                      | 35,6 | 34 006                 | 24,3 | 15 993    | 11,4 | 16 104    | 11,5 | 15 553  | 11,1 | 8 286    | 5,9 |                       |
| 43 505                                      | 38,0 | 28 443                 | 24,9 | 13 697    | 12,0 | 11 398    | 10,0 | 10 864  | 9,5  | 6 442    | 5,6 | 145                   |
| 11 934                                      | 36,2 | 10 203                 | 30,9 | 4 076     | 12,3 | 2 444     | 7,4  | 2 892   | 8,8  | 1 459    | 4,4 |                       |
| 55 439                                      | 37,6 | 38 646                 | 26,2 | 17 773    | 12,1 | 13 842    | 9,4  | 13 756  | 9,3  | 7 901    | 5,4 |                       |
| 43 999                                      | 34,3 | 38 586                 | 30,1 | 15 099    | 11,8 | 13 291    | 10,4 | 9 951   | 7,8  | 7 172    | 5,6 | 146                   |
| 11 250                                      | 30,1 | 14 037                 | 37,5 | 4 899     | 13,1 | 2 626     | 7,0  | 2 847   | 7,6  | 1 733    | 4,6 |                       |
| 55 249                                      | 33,4 | 52 623                 | 31,8 | 19 998    | 12,1 | 15 917    | 9,6  | 12 798  | 7,7  | 8 905    | 5,4 |                       |
| 32 312                                      | 26,1 | 43 688                 | 35,3 | 20 924    | 16,9 | 10 033    | 8,1  | 10 621  | 8,6  | 6 050    | 4,9 | 147                   |
| 9 210                                       | 23,2 | 16 117                 | 40,6 | 6 751     | 17,0 | 2 427     | 6,1  | 3 460   | 8,7  | 1 779    | 4,5 |                       |
| 41 522                                      | 25,4 | 59 805                 | 36,6 | 27 675    | 16,9 | 12 460    | 7,6  | 14 081  | 8,6  | 7 829    | 4,8 |                       |
| 28 072                                      | 25,0 | 46 239                 | 41,2 | 17 927    | 16,0 | 7 852     | 7,0  | 7 005   | 6,2  | 5 067    | 4,5 | 148                   |
| 8 669                                       | 22,6 | 16 894                 | 44,0 | 6 603     | 17,2 | 2 212     | 5,8  | 2 455   | 6,4  | 1 545    | 4,0 |                       |
| 36 741                                      | 24,4 | 63 133                 | 41,9 | 24 530    | 16,3 | 10 064    | 6,7  | 9 460   | 6,3  | 6 612    | 4,4 |                       |
| 35 488                                      | 29,6 | 40 908                 | 34,1 | 17 386    | 14,5 | 10 067    | 8,4  | 10 285  | 8,6  | 5 873    | 4,9 | 149                   |
| 9 334                                       | 26,5 | 13 091                 | 37,2 | 5 673     | 16,1 | 2 295     | 6,5  | 3 100   | 8,8  | 1 696    | 4,8 |                       |
| 44 822                                      | 28,9 | 53 999                 | 34,8 | 23 059    | 14,9 | 12 362    | 8,0  | 13 385  | 8,6  | 7 569    | 4,9 |                       |
| 26 853                                      | 25,1 | 41 132                 | 38,4 | 17 811    | 16,6 | 8 352     | 7,8  | 7 453   | 7,0  | 5 440    | 5,1 | 150                   |
| 9 617                                       | 22,7 | 18 226                 | 43,0 | 7 210     | 17,0 | 2 445     | 5,8  | 2 926   | 6,9  | 1 929    | 4,6 |                       |
| 36 470                                      | 24,4 | 59 358                 | 39,7 | 25 021    | 16,7 | 10 797    | 7,2  | 10 379  | 6,9  | 7 369    | 4,9 |                       |
| 32 509                                      | 29,8 | 36 542                 | 33,5 | 15 202    | 14,0 | 10 094    | 9,3  | 8 042   | 7,4  | 6 556    | 6,0 | 151                   |
| 9 246                                       | 25,4 | 14 952                 | 41,1 | 5 414     | 14,9 | 2 356     | 6,5  | 2 547   | 7,0  | 1 865    | 5,1 |                       |
| 41 755                                      | 28,7 | 51 494                 | 35,4 | 20 616    | 14,2 | 12 450    | 8,6  | 10 589  | 7,3  | 8 421    | 5,8 |                       |
| 2 110 398                                   | 29,4 | 2 283 833              | 31,8 | 1 050 871 | 14,6 | 644 876   | 9,0  | 723 855 | 10,1 | 371 454  | 5,2 |                       |
| 568 558                                     | 25,8 | 827 645                | 37,5 | 343 683   | 15,6 | 144 938   | 6,6  | 221 976 | 10,1 | 97 325   | 4,4 |                       |
| 2 678 956                                   | 28,5 | 3 111 478              | 33,1 | 1 394 554 | 14,9 | 789 814   | 8,4  | 945 831 | 10,1 | 468 779  | 5,0 |                       |
| Sachsen                                     |      |                        |      |           |      |           |      |         |      |          |     |                       |
| 14 420                                      | 15,5 | 32 861                 | 35,3 | 12 032    | 12,9 | 24 150    | 25,9 | 3 948   | 4,2  | 5 794    | 6,2 | 152                   |
| 2 507                                       | 17,0 | 5 579                  | 37,8 | 1 715     | 11,6 | 3 615     | 24,5 | 835     | 5,7  | 500      | 3,4 |                       |
| 16 927                                      | 15,7 | 38 440                 | 35,6 | 13 747    | 12,7 | 27 765    | 25,7 | 4 783   | 4,4  | 6 294    | 5,8 |                       |
| 18 638                                      | 18,0 | 30 555                 | 29,5 | 13 760    | 13,3 | 26 716    | 25,8 | 8 743   | 8,4  | 5 294    | 5,1 | 153                   |
| 4 432                                       | 18,0 | 7 916                  | 32,2 | 2 718     | 11,0 | 6 046     | 24,6 | 2 731   | 11,1 | 762      | 3,1 |                       |
| 23 070                                      | 18,0 | 38 471                 | 30,0 | 16 478    | 12,8 | 32 762    | 25,5 | 11 474  | 8,9  | 6 056    | 4,7 |                       |
| 20 048                                      | 18,1 | 28 542                 | 25,8 | 13 656    | 12,4 | 28 816    | 26,1 | 15 215  | 13,8 | 4 214    | 3,8 | 154                   |
| 6 085                                       | 18,8 | 8 762                  | 27,1 | 3 327     | 10,3 | 7 615     | 23,6 | 5 783   | 17,9 | 732      | 2,3 |                       |
| 26 133                                      | 18,3 | 37 304                 | 26,1 | 16 983    | 11,9 | 36 431    | 25,5 | 20 998  | 14,7 | 4 946    | 3,5 |                       |
| 19 756                                      | 15,9 | 45 366                 | 36,4 | 16 647    | 13,4 | 29 716    | 23,9 | 6 148   | 4,9  | 6 915    | 5,6 | 155                   |
| 3 598                                       | 16,5 | 8 369                  | 38,5 | 2 593     | 11,9 | 5 110     | 23,5 | 1 385   | 6,4  | 705      | 3,2 |                       |
| 23 354                                      | 16,0 | 53 735                 | 36,7 | 19 240    | 13,2 | 34 826    | 23,8 | 7 533   | 5,1  | 7 620    | 5,2 |                       |
| 15 079                                      | 13,0 | 43 327                 | 37,2 | 17 160    | 14,7 | 26 430    | 22,7 | 6 385   | 5,5  | 7 994    | 6,9 | 156                   |
| 2 908                                       | 13,6 | 8 376                  | 39,1 | 2 892     | 13,5 | 4 856     | 22,6 | 1 594   | 7,4  | 820      | 3,8 |                       |
| 17 987                                      | 13,1 | 51 703                 | 37,5 | 20 052    | 14,5 | 31 286    | 22,7 | 7 979   | 5,8  | 8 814    | 6,4 |                       |

# 7 Stimmabgabe der Urnenwähler, der Briefwähler und der Wähler insgesamt nach Wahlkreisen 2009

| Wahlkreis    |  | 1) | Wahlbe-<br>rechtigte | Abgegebene Zweitstimmen |      |          |     |           |
|--------------|--|----|----------------------|-------------------------|------|----------|-----|-----------|
|              |  |    |                      | insgesamt               |      | ungültig |     | gültig    |
| Nr.          | Name                                   |    | Anzahl               |                         | %    | Anzahl   | %   | Anzahl    |
| noch Sachsen |  |    |                      |                         |      |          |     |           |
| 157          | Bautzen I                              | A  | 237 786              | 137 247                 | 88,6 | 2 401    | 1,7 | 134 846   |
|              |  | B  | –                    | 17 719                  | 11,4 | 172      | 1,0 | 17 547    |
|              |  | C  | 237 786              | 154 966                 | 100  | 2 573    | 1,7 | 152 393   |
| 158          | Görlitz                                | A  | 238 958              | 129 177                 | 86,3 | 2 421    | 1,9 | 126 756   |
|              |  | B  | –                    | 20 560                  | 13,7 | 169      | 0,8 | 20 391    |
|              |  | C  | 238 958              | 149 737                 | 100  | 2 590    | 1,7 | 147 147   |
| 159          | Sächsische Schweiz – Osterzgebirge     | A  | 215 674              | 122 464                 | 86,7 | 2 097    | 1,7 | 120 367   |
|              |  | B  | –                    | 18 750                  | 13,3 | 157      | 0,8 | 18 593    |
|              |  | C  | 215 674              | 141 214                 | 100  | 2 254    | 1,6 | 138 960   |
| 160          | Dresden I                              | A  | 230 676              | 120 292                 | 76,5 | 1 530    | 1,3 | 118 762   |
|              |  | B  | –                    | 36 928                  | 23,5 | 243      | 0,7 | 36 685    |
|              |  | C  | 230 676              | 157 220                 | 100  | 1 773    | 1,1 | 155 447   |
| 161          | Dresden II – Bautzen II                | A  | 231 247              | 123 545                 | 79,9 | 1 792    | 1,5 | 121 753   |
|              |  | B  | –                    | 31 064                  | 20,1 | 220      | 0,7 | 30 844    |
|              |  | C  | 231 247              | 154 609                 | 100  | 2 012    | 1,3 | 152 597   |
| 162          | Mittelsachsen                          | A  | 223 149              | 122 654                 | 85,4 | 1 938    | 1,6 | 120 716   |
|              |  | B  | –                    | 21 036                  | 14,6 | 185      | 0,9 | 20 851    |
|              |  | C  | 223 149              | 143 690                 | 100  | 2 123    | 1,5 | 141 567   |
| 163          | Chemnitz                               | A  | 205 652              | 105 222                 | 77,3 | 1 335    | 1,3 | 103 887   |
|              |  | B  | –                    | 30 878                  | 22,7 | 268      | 0,9 | 30 610    |
|              |  | C  | 205 652              | 136 100                 | 100  | 1 603    | 1,2 | 134 497   |
| 164          | Chemnitzer Umland – Erzgebirgskreis II | A  | 202 743              | 116 149                 | 87,1 | 1 834    | 1,6 | 114 315   |
|              |  | B  | –                    | 17 128                  | 12,9 | 121      | 0,7 | 17 007    |
|              |  | C  | 202 743              | 133 277                 | 100  | 1 955    | 1,5 | 131 322   |
| 165          | Erzgebirgskreis I                      | A  | 247 624              | 139 821                 | 87,6 | 2 693    | 1,9 | 137 128   |
|              |  | B  | –                    | 19 834                  | 12,4 | 164      | 0,8 | 19 670    |
|              |  | C  | 247 624              | 159 655                 | 100  | 2 857    | 1,8 | 156 798   |
| 166          | Zwickau                                | A  | 229 535              | 125 586                 | 86,2 | 2 062    | 1,6 | 123 524   |
|              |  | B  | –                    | 20 028                  | 13,8 | 166      | 0,8 | 19 862    |
|              |  | C  | 229 535              | 145 614                 | 100  | 2 228    | 1,5 | 143 386   |
| 167          | Vogtlandkreis                          | A  | 213 732              | 118 427                 | 86,2 | 2 099    | 1,8 | 116 328   |
|              |  | B  | –                    | 18 903                  | 13,8 | 177      | 0,9 | 18 726    |
|              |  | C  | 213 732              | 137 330                 | 100  | 2 276    | 1,7 | 135 054   |
| Insgesamt    |  | A  | 3 518 195            | 1 917 424               | 83,9 | 30 717   | 1,6 | 1 886 707 |
|              |  | B  | –                    | 368 529                 | 16,1 | 2 877    | 0,8 | 365 652   |
|              |  | C  | 3 518 195            | 2 285 953               | 100  | 33 594   | 1,5 | 2 252 359 |
| Hessen       |  |    |                      |                         |      |          |     |           |
| 168          | Waldeck                                | A  | 192 360              | 115 171                 | 81,8 | 3 015    | 2,6 | 112 156   |
|              |  | B  | –                    | 25 637                  | 18,2 | 498      | 1,9 | 25 139    |
|              |  | C  | 192 360              | 140 808                 | 100  | 3 513    | 2,5 | 137 295   |
| 169          | Kassel                                 | A  | 222 636              | 124 476                 | 77,3 | 3 157    | 2,5 | 121 319   |
|              |  | B  | –                    | 36 557                  | 22,7 | 746      | 2,0 | 35 811    |
|              |  | C  | 222 636              | 161 033                 | 100  | 3 903    | 2,4 | 157 130   |

1) A = Urnenwahl, B = Briefwahl, C = Insgesamt. – 2) CSU nur in Bayern.

# 7 Stimmabgabe der Urnenwähler, der Briefwähler und der Wähler insgesamt nach Wahlkreisen 2009

| Von den gültigen Zweitstimmen entfielen auf |      |                        |      |         |      |           |      |         |      |          |     | Wahl-<br>kreis<br>Nr. |
|---|------|------------------------|------|---------|------|-----------|------|---------|------|----------|-----|-----------------------|
| SPD   |      | CDU, CSU <sup>2)</sup> |      | FDP     |      | DIE LINKE |      | GRÜNE   |      | Sonstige |     |                       |
| Anzahl                                      | %    | Anzahl                 | %    | Anzahl  | %    | Anzahl    | %    | Anzahl  | %    | Anzahl   | %   |                       |
| noch Sachsen                                |      |                        |      |         |      |           |      |         |      |          |     |                       |
| 16 690                                      | 12,4 | 52 202                 | 38,7 | 18 690  | 13,9 | 32 795    | 24,3 | 5 403   | 4,0  | 9 066    | 6,7 | 157                   |
| 2 216                                       | 12,6 | 6 901                  | 39,3 | 2 279   | 13,0 | 4 349     | 24,8 | 1 028   | 5,9  | 774      | 4,4 |                       |
| 18 906                                      | 12,4 | 59 103                 | 38,8 | 20 969  | 13,8 | 37 144    | 24,4 | 6 431   | 4,2  | 9 840    | 6,5 |                       |
| 15 888                                      | 12,5 | 47 112                 | 37,2 | 16 693  | 13,2 | 31 250    | 24,7 | 5 660   | 4,5  | 10 153   | 8,0 | 158                   |
| 2 681                                       | 13,1 | 7 903                  | 38,8 | 2 530   | 12,4 | 4 981     | 24,4 | 1 344   | 6,6  | 952      | 4,7 |                       |
| 18 569                                      | 12,6 | 55 015                 | 37,4 | 19 223  | 13,1 | 36 231    | 24,6 | 7 004   | 4,8  | 11 105   | 7,5 |                       |
| 14 442                                      | 12,0 | 48 238                 | 40,1 | 17 479  | 14,5 | 25 017    | 20,8 | 5 993   | 5,0  | 9 198    | 7,6 | 159                   |
| 2 283                                       | 12,3 | 7 763                  | 41,8 | 2 431   | 13,1 | 3 953     | 21,3 | 1 353   | 7,3  | 810      | 4,4 |                       |
| 16 725                                      | 12,0 | 56 001                 | 40,3 | 19 910  | 14,3 | 28 970    | 20,8 | 7 346   | 5,3  | 10 008   | 7,2 |                       |
| 18 882                                      | 15,9 | 39 865                 | 33,6 | 16 067  | 13,5 | 26 629    | 22,4 | 12 184  | 10,3 | 5 135    | 4,3 | 160                   |
| 5 491                                       | 15,0 | 13 382                 | 36,5 | 4 507   | 12,3 | 7 542     | 20,6 | 4 777   | 13,0 | 986      | 2,7 |                       |
| 24 373                                      | 15,7 | 53 247                 | 34,3 | 20 574  | 13,2 | 34 171    | 22,0 | 16 961  | 10,9 | 6 121    | 3,9 |                       |
| 17 205                                      | 14,1 | 40 922                 | 33,6 | 17 948  | 14,7 | 25 012    | 20,5 | 14 756  | 12,1 | 5 910    | 4,9 | 161                   |
| 4 313                                       | 14,0 | 10 699                 | 34,7 | 3 835   | 12,4 | 5 858     | 19,0 | 5 222   | 16,9 | 917      | 3,0 |                       |
| 21 518                                      | 14,1 | 51 621                 | 33,8 | 21 783  | 14,3 | 30 870    | 20,2 | 19 978  | 13,1 | 6 827    | 4,5 |                       |
| 15 715                                      | 13,0 | 46 096                 | 38,2 | 17 128  | 14,2 | 29 717    | 24,6 | 4 946   | 4,1  | 7 114    | 5,9 | 162                   |
| 2 962                                       | 14,2 | 8 429                  | 40,4 | 2 598   | 12,5 | 4 913     | 23,6 | 1 262   | 6,1  | 687      | 3,3 |                       |
| 18 677                                      | 13,2 | 54 525                 | 38,5 | 19 726  | 13,9 | 34 630    | 24,5 | 6 208   | 4,4  | 7 801    | 5,5 |                       |
| 17 838                                      | 17,2 | 31 266                 | 30,1 | 13 709  | 13,2 | 29 641    | 28,5 | 6 965   | 6,7  | 4 468    | 4,3 | 163                   |
| 5 153                                       | 16,8 | 9 815                  | 32,1 | 3 438   | 11,2 | 8 807     | 28,8 | 2 559   | 8,4  | 838      | 2,7 |                       |
| 22 991                                      | 17,1 | 41 081                 | 30,5 | 17 147  | 12,7 | 38 448    | 28,6 | 9 524   | 7,1  | 5 306    | 3,9 |                       |
| 16 712                                      | 14,6 | 42 354                 | 37,1 | 14 844  | 13,0 | 29 440    | 25,8 | 4 991   | 4,4  | 5 974    | 5,2 | 164                   |
| 2 402                                       | 14,1 | 6 904                  | 40,6 | 2 124   | 12,5 | 4 048     | 23,8 | 955     | 5,6  | 574      | 3,4 |                       |
| 19 114                                      | 14,6 | 49 258                 | 37,5 | 16 968  | 12,9 | 33 488    | 25,5 | 5 946   | 4,5  | 6 548    | 5,0 |                       |
| 16 374                                      | 11,9 | 52 300                 | 38,1 | 19 373  | 14,1 | 34 973    | 25,5 | 4 847   | 3,5  | 9 261    | 6,8 | 165                   |
| 2 472                                       | 12,6 | 8 113                  | 41,2 | 2 678   | 13,6 | 4 572     | 23,2 | 1 072   | 5,4  | 763      | 3,9 |                       |
| 18 846                                      | 12,0 | 60 413                 | 38,5 | 22 051  | 14,1 | 39 545    | 25,2 | 5 919   | 3,8  | 10 024   | 6,4 |                       |
| 18 480                                      | 15,0 | 43 667                 | 35,4 | 14 993  | 12,1 | 34 551    | 28,0 | 5 321   | 4,3  | 6 512    | 5,3 | 166                   |
| 2 856                                       | 14,4 | 7 792                  | 39,2 | 2 409   | 12,1 | 5 108     | 25,7 | 1 097   | 5,5  | 600      | 3,0 |                       |
| 21 336                                      | 14,9 | 51 459                 | 35,9 | 17 402  | 12,1 | 39 659    | 27,7 | 6 418   | 4,5  | 7 112    | 5,0 |                       |
| 17 243                                      | 14,8 | 42 425                 | 36,5 | 14 490  | 12,5 | 30 711    | 26,4 | 5 627   | 4,8  | 5 832    | 5,0 | 167                   |
| 2 984                                       | 15,9 | 7 097                  | 37,9 | 2 392   | 12,8 | 4 524     | 24,2 | 1 154   | 6,2  | 575      | 3,1 |                       |
| 20 227                                      | 15,0 | 49 522                 | 36,7 | 16 882  | 12,5 | 35 235    | 26,1 | 6 781   | 5,0  | 6 407    | 4,7 |                       |
| 273 410                                     | 14,5 | 667 098                | 35,4 | 254 669 | 13,5 | 465 564   | 24,7 | 117 132 | 6,2  | 108 834  | 5,8 |                       |
| 55 343                                      | 15,1 | 133 800                | 36,6 | 44 466  | 12,2 | 85 897    | 23,5 | 34 151  | 9,3  | 11 995   | 3,3 |                       |
| 328 753                                     | 14,6 | 800 898                | 35,6 | 299 135 | 13,3 | 551 461   | 24,5 | 151 283 | 6,7  | 120 829  | 5,4 |                       |
| Hessen                                      |      |                        |      |         |      |           |      |         |      |          |     |                       |
| 37 278                                      | 33,2 | 33 003                 | 29,4 | 16 415  | 14,6 | 9 871     | 8,8  | 10 925  | 9,7  | 4 664    | 4,2 | 168                   |
| 8 065                                       | 32,1 | 8 106                  | 32,2 | 3 795   | 15,1 | 1 786     | 7,1  | 2 573   | 10,2 | 814      | 3,2 |                       |
| 45 343                                      | 33,0 | 41 109                 | 29,9 | 20 210  | 14,7 | 11 657    | 8,5  | 13 498  | 9,8  | 5 478    | 4,0 |                       |
| 38 625                                      | 31,8 | 29 314                 | 24,2 | 14 942  | 12,3 | 14 651    | 12,1 | 17 924  | 14,8 | 5 863    | 4,8 | 169                   |
| 10 489                                      | 29,3 | 10 820                 | 30,2 | 4 878   | 13,6 | 3 005     | 8,4  | 5 396   | 15,1 | 1 223    | 3,4 |                       |
| 49 114                                      | 31,3 | 40 134                 | 25,5 | 19 820  | 12,6 | 17 656    | 11,2 | 23 320  | 14,8 | 7 086    | 4,5 |                       |

# 7 Stimmabgabe der Urnenwähler, der Briefwähler und der Wähler insgesamt nach Wahlkreisen 2009

| Wahlkreis   |                                    | 1) | Wahlbe-<br>rechtigte | Abgegebene Zweitstimmen |      |          |     |         |
|-------------|------------------------------------|----|----------------------|-------------------------|------|----------|-----|---------|
|             |                                    |    |                      | insgesamt               |      | ungültig |     | gültig  |
| Nr.         | Name                               |    | Anzahl               |                         | %    | Anzahl   | %   | Anzahl  |
| noch Hessen |                                    |    |                      |                         |      |          |     |         |
| 170         | Werra-Meißner – Hersfeld-Rotenburg | A  | 184 337              | 112 287                 | 82,7 | 3 290    | 2,9 | 108 997 |
|             |                                    | B  | –                    | 23 440                  | 17,3 | 340      | 1,5 | 23 100  |
|             |                                    | C  | 184 337              | 135 727                 | 100  | 3 630    | 2,7 | 132 097 |
| 171         | Schwalm-Eder                       | A  | 194 732              | 121 162                 | 83,9 | 3 790    | 3,1 | 117 372 |
|             |                                    | B  | –                    | 23 328                  | 16,1 | 485      | 2,1 | 22 843  |
|             |                                    | C  | 194 732              | 144 490                 | 100  | 4 275    | 3,0 | 140 215 |
| 172         | Marburg                            | A  | 185 071              | 112 446                 | 83,1 | 1 975    | 1,8 | 110 471 |
|             |                                    | B  | –                    | 22 847                  | 16,9 | 220      | 1,0 | 22 627  |
|             |                                    | C  | 185 071              | 135 293                 | 100  | 2 195    | 1,6 | 133 098 |
| 173         | Lahn-Dill                          | A  | 212 611              | 125 741                 | 85,0 | 2 485    | 2,0 | 123 256 |
|             |                                    | B  | –                    | 22 211                  | 15,0 | 245      | 1,1 | 21 966  |
|             |                                    | C  | 212 611              | 147 952                 | 100  | 2 730    | 1,8 | 145 222 |
| 174         | Gießen                             | A  | 228 413              | 138 123                 | 83,4 | 3 180    | 2,3 | 134 943 |
|             |                                    | B  | –                    | 27 545                  | 16,6 | 404      | 1,5 | 27 141  |
|             |                                    | C  | 228 413              | 165 668                 | 100  | 3 584    | 2,2 | 162 084 |
| 175         | Fulda                              | A  | 239 786              | 151 573                 | 85,6 | 3 385    | 2,2 | 148 188 |
|             |                                    | B  | –                    | 25 465                  | 14,4 | 275      | 1,1 | 25 190  |
|             |                                    | C  | 239 786              | 177 038                 | 100  | 3 660    | 2,1 | 173 378 |
| 176         | Hochtaunus                         | A  | 182 246              | 109 227                 | 77,4 | 1 872    | 1,7 | 107 355 |
|             |                                    | B  | –                    | 31 848                  | 22,6 | 345      | 1,1 | 31 503  |
|             |                                    | C  | 182 246              | 141 075                 | 100  | 2 217    | 1,6 | 138 858 |
| 177         | Wetterau                           | A  | 246 697              | 150 168                 | 81,7 | 3 518    | 2,3 | 146 650 |
|             |                                    | B  | –                    | 33 652                  | 18,3 | 484      | 1,4 | 33 168  |
|             |                                    | C  | 246 697              | 183 820                 | 100  | 4 002    | 2,2 | 179 818 |
| 178         | Rheingau-Taunus – Limburg          | A  | 221 226              | 133 154                 | 80,0 | 2 490    | 1,9 | 130 664 |
|             |                                    | B  | –                    | 33 302                  | 20,0 | 347      | 1,0 | 32 955  |
|             |                                    | C  | 221 226              | 166 456                 | 100  | 2 837    | 1,7 | 163 619 |
| 179         | Wiesbaden                          | A  | 187 479              | 103 581                 | 77,6 | 1 935    | 1,9 | 101 646 |
|             |                                    | B  | –                    | 29 844                  | 22,4 | 286      | 1,0 | 29 558  |
|             |                                    | C  | 187 479              | 133 425                 | 100  | 2 221    | 1,7 | 131 204 |
| 180         | Hanau                              | A  | 241 923              | 147 248                 | 82,4 | 3 552    | 2,4 | 143 696 |
|             |                                    | B  | –                    | 31 356                  | 17,6 | 493      | 1,6 | 30 863  |
|             |                                    | C  | 241 923              | 178 604                 | 100  | 4 045    | 2,3 | 174 559 |
| 181         | Main-Taunus                        | A  | 195 505              | 118 352                 | 76,0 | 1 921    | 1,6 | 116 431 |
|             |                                    | B  | –                    | 37 396                  | 24,0 | 401      | 1,1 | 36 995  |
|             |                                    | C  | 195 505              | 155 748                 | 100  | 2 322    | 1,5 | 153 426 |
| 182         | Frankfurt am Main I                | A  | 190 058              | 102 753                 | 77,6 | 1 834    | 1,8 | 100 919 |
|             |                                    | B  | –                    | 29 676                  | 22,4 | 257      | 0,9 | 29 419  |
|             |                                    | C  | 190 058              | 132 429                 | 100  | 2 091    | 1,6 | 130 338 |
| 183         | Frankfurt am Main II               | A  | 212 140              | 119 022                 | 76,0 | 1 882    | 1,6 | 117 140 |
|             |                                    | B  | –                    | 37 526                  | 24,0 | 268      | 0,7 | 37 258  |
|             |                                    | C  | 212 140              | 156 548                 | 100  | 2 150    | 1,4 | 154 398 |

1) A = Urnenwahl, B = Briefwahl, C = Insgesamt. – 2) CSU nur in Bayern.

# 7 Stimmabgabe der Urnenwähler, der Briefwähler und der Wähler insgesamt nach Wahlkreisen 2009

| Von den gültigen Zweitstimmen entfielen auf |      |                        |      |        |      |           |      |        |      |          |     | Wahl-<br>kreis<br>Nr. |
|---|------|------------------------|------|--------|------|-----------|------|--------|------|----------|-----|-----------------------|
| SPD   |      | CDU, CSU <sup>2)</sup> |      | FDP    |      | DIE LINKE |      | GRÜNE  |      | Sonstige |     |                       |
| Anzahl                                      | %    | Anzahl                 | %    | Anzahl | %    | Anzahl    | %    | Anzahl | %    | Anzahl   | %   |                       |
| noch Hessen                                 |      |                        |      |        |      |           |      |        |      |          |     |                       |
| 38 087                                      | 34,9 | 32 256                 | 29,6 | 14 140 | 13,0 | 11 176    | 10,3 | 8 570  | 7,9  | 4 768    | 4,4 | 170                   |
| 7 314                                       | 31,7 | 7 710                  | 33,4 | 3 386  | 14,7 | 1 751     | 7,6  | 2 109  | 9,1  | 830      | 3,6 |                       |
| 45 401                                      | 34,4 | 39 966                 | 30,3 | 17 526 | 13,3 | 12 927    | 9,8  | 10 679 | 8,1  | 5 598    | 4,2 |                       |
| 40 170                                      | 34,2 | 33 271                 | 28,3 | 16 568 | 14,1 | 11 136    | 9,5  | 10 725 | 9,1  | 5 502    | 4,7 | 171                   |
| 7 415                                       | 32,5 | 7 321                  | 32,0 | 3 286  | 14,4 | 1 822     | 8,0  | 2 210  | 9,7  | 789      | 3,5 |                       |
| 47 585                                      | 33,9 | 40 592                 | 28,9 | 19 854 | 14,2 | 12 958    | 9,2  | 12 935 | 9,2  | 6 291    | 4,5 |                       |
| 32 374                                      | 29,3 | 33 878                 | 30,7 | 14 323 | 13,0 | 11 287    | 10,2 | 13 332 | 12,1 | 5 277    | 4,8 | 172                   |
| 5 765                                       | 25,5 | 7 478                  | 33,0 | 3 087  | 13,6 | 1 894     | 8,4  | 3 552  | 15,7 | 851      | 3,8 |                       |
| 38 139                                      | 28,7 | 41 356                 | 31,1 | 17 410 | 13,1 | 13 181    | 9,9  | 16 884 | 12,7 | 6 128    | 4,6 |                       |
| 34 940                                      | 28,3 | 41 900                 | 34,0 | 17 502 | 14,2 | 10 713    | 8,7  | 11 351 | 9,2  | 6 850    | 5,6 | 173                   |
| 5 545                                       | 25,2 | 8 491                  | 38,7 | 3 635  | 16,5 | 1 420     | 6,5  | 2 031  | 9,2  | 844      | 3,8 |                       |
| 40 485                                      | 27,9 | 50 391                 | 34,7 | 21 137 | 14,6 | 12 133    | 8,4  | 13 382 | 9,2  | 7 694    | 5,3 |                       |
| 37 473                                      | 27,8 | 41 185                 | 30,5 | 21 205 | 15,7 | 12 517    | 9,3  | 15 269 | 11,3 | 7 294    | 5,4 | 174                   |
| 6 749                                       | 24,9 | 9 091                  | 33,5 | 4 482  | 16,5 | 2 088     | 7,7  | 3 584  | 13,2 | 1 147    | 4,2 |                       |
| 44 222                                      | 27,3 | 50 276                 | 31,0 | 25 687 | 15,8 | 14 605    | 9,0  | 18 853 | 11,6 | 8 441    | 5,2 |                       |
| 30 061                                      | 20,3 | 60 057                 | 40,5 | 26 098 | 17,6 | 11 616    | 7,8  | 12 172 | 8,2  | 8 184    | 5,5 | 175                   |
| 4 722                                       | 18,7 | 10 683                 | 42,4 | 4 496  | 17,8 | 1 761     | 7,0  | 2 555  | 10,1 | 973      | 3,9 |                       |
| 34 783                                      | 20,1 | 70 740                 | 40,8 | 30 594 | 17,6 | 13 377    | 7,7  | 14 727 | 8,5  | 9 157    | 5,3 |                       |
| 23 935                                      | 22,3 | 37 082                 | 34,5 | 21 410 | 19,9 | 7 529     | 7,0  | 12 350 | 11,5 | 5 049    | 4,7 | 176                   |
| 5 823                                       | 18,5 | 12 820                 | 40,7 | 6 569  | 20,9 | 1 700     | 5,4  | 3 527  | 11,2 | 1 064    | 3,4 |                       |
| 29 758                                      | 21,4 | 49 902                 | 35,9 | 27 979 | 20,1 | 9 229     | 6,6  | 15 877 | 11,4 | 6 113    | 4,4 |                       |
| 37 421                                      | 25,5 | 47 900                 | 32,7 | 25 378 | 17,3 | 11 552    | 7,9  | 15 702 | 10,7 | 8 697    | 5,9 | 177                   |
| 7 664                                       | 23,1 | 12 138                 | 36,6 | 6 234  | 18,8 | 2 129     | 6,4  | 3 540  | 10,7 | 1 463    | 4,4 |                       |
| 45 085                                      | 25,1 | 60 038                 | 33,4 | 31 612 | 17,6 | 13 681    | 7,6  | 19 242 | 10,7 | 10 160   | 5,7 |                       |
| 29 899                                      | 22,9 | 46 846                 | 35,9 | 24 456 | 18,7 | 9 008     | 6,9  | 13 877 | 10,6 | 6 578    | 5,0 | 178                   |
| 6 453                                       | 19,6 | 14 029                 | 42,6 | 6 074  | 18,4 | 1 845     | 5,6  | 3 333  | 10,1 | 1 221    | 3,7 |                       |
| 36 352                                      | 22,2 | 60 875                 | 37,2 | 30 530 | 18,7 | 10 853    | 6,6  | 17 210 | 10,5 | 7 799    | 4,8 |                       |
| 24 845                                      | 24,4 | 29 865                 | 29,4 | 17 607 | 17,3 | 9 644     | 9,5  | 14 348 | 14,1 | 5 337    | 5,3 | 179                   |
| 6 047                                       | 20,5 | 10 966                 | 37,1 | 5 587  | 18,9 | 1 689     | 5,7  | 4 212  | 14,2 | 1 057    | 3,6 |                       |
| 30 892                                      | 23,5 | 40 831                 | 31,1 | 23 194 | 17,7 | 11 333    | 8,6  | 18 560 | 14,1 | 6 394    | 4,9 |                       |
| 35 193                                      | 24,5 | 45 529                 | 31,7 | 24 875 | 17,3 | 12 901    | 9,0  | 15 915 | 11,1 | 9 283    | 6,5 | 180                   |
| 6 961                                       | 22,6 | 11 305                 | 36,6 | 5 493  | 17,8 | 2 238     | 7,3  | 3 409  | 11,0 | 1 457    | 4,7 |                       |
| 42 154                                      | 24,1 | 56 834                 | 32,6 | 30 368 | 17,4 | 15 139    | 8,7  | 19 324 | 11,1 | 10 740   | 6,2 |                       |
| 23 454                                      | 20,1 | 41 505                 | 35,6 | 24 626 | 21,2 | 7 033     | 6,0  | 14 264 | 12,3 | 5 549    | 4,8 | 181                   |
| 6 061                                       | 16,4 | 15 484                 | 41,9 | 8 599  | 23,2 | 1 666     | 4,5  | 3 994  | 10,8 | 1 191    | 3,2 |                       |
| 29 515                                      | 19,2 | 56 989                 | 37,1 | 33 225 | 21,7 | 8 699     | 5,7  | 18 258 | 11,9 | 6 740    | 4,4 |                       |
| 23 922                                      | 23,7 | 26 309                 | 26,1 | 16 660 | 16,5 | 12 221    | 12,1 | 15 840 | 15,7 | 5 967    | 5,9 | 182                   |
| 5 185                                       | 17,6 | 9 722                  | 33,0 | 6 101  | 20,7 | 2 330     | 7,9  | 4 805  | 16,3 | 1 276    | 4,3 |                       |
| 29 107                                      | 22,3 | 36 031                 | 27,6 | 22 761 | 17,5 | 14 551    | 11,2 | 20 645 | 15,8 | 7 243    | 5,6 |                       |
| 26 601                                      | 22,7 | 30 884                 | 26,4 | 19 560 | 16,7 | 12 659    | 10,8 | 21 439 | 18,3 | 5 997    | 5,1 | 183                   |
| 6 642                                       | 17,8 | 12 205                 | 32,8 | 7 471  | 20,1 | 2 738     | 7,3  | 6 786  | 18,2 | 1 416    | 3,8 |                       |
| 33 243                                      | 21,5 | 43 089                 | 27,9 | 27 031 | 17,5 | 15 397    | 10,0 | 28 225 | 18,3 | 7 413    | 4,8 |                       |

# 7 Stimmabgabe der Urnenwähler, der Briefwähler und der Wähler insgesamt nach Wahlkreisen 2009

| Wahlkreis   |  | 1) | Wahlbe-<br>rechtigte | Abgegebene Zweitstimmen |      |          |     |           |
|-------------|--|----|----------------------|-------------------------|------|----------|-----|-----------|
|             |  |    |                      | insgesamt               |      | ungültig |     | gültig    |
| Nr.         | Name   |    | Anzahl               |                         | %    | Anzahl   | %   | Anzahl    |
| noch Hessen |  |    |                      |                         |      |          |     |           |
| 184         | Groß-Gerau   | A  | 172 278              | 103 921                 | 81,1 | 2 402    | 2,3 | 101 519   |
|             |  | B  | –                    | 24 198                  | 18,9 | 363      | 1,5 | 23 835    |
|             |  | C  | 172 278              | 128 119                 | 100  | 2 765    | 2,2 | 125 354   |
| 185         | Offenbach  | A  | 221 180              | 125 966                 | 79,3 | 3 717    | 3,0 | 122 249   |
|             |  | B  | –                    | 32 891                  | 20,7 | 496      | 1,5 | 32 395    |
|             |  | C  | 221 180              | 158 857                 | 100  | 4 213    | 2,7 | 154 644   |
| 186         | Darmstadt  | A  | 233 622              | 140 835                 | 79,8 | 2 616    | 1,9 | 138 219   |
|             |  | B  | –                    | 35 600                  | 20,2 | 434      | 1,2 | 35 166    |
|             |  | C  | 233 622              | 176 435                 | 100  | 3 050    | 1,7 | 173 385   |
| 187         | Odenwald   | A  | 234 911              | 141 690                 | 80,1 | 4 265    | 3,0 | 137 425   |
|             |  | B  | –                    | 35 118                  | 19,9 | 694      | 2,0 | 34 424    |
|             |  | C  | 234 911              | 176 808                 | 100  | 4 959    | 2,8 | 171 849   |
| 188         | Bergstraße   | A  | 199 708              | 119 364                 | 80,5 | 2 363    | 2,0 | 117 001   |
|             |  | B  | –                    | 28 944                  | 19,5 | 345      | 1,2 | 28 599    |
|             |  | C  | 199 708              | 148 308                 | 100  | 2 708    | 1,8 | 145 600   |
| Insgesamt   |  | A  | 4 398 919            | 2 616 260               | 80,6 | 58 644   | 2,2 | 2 557 616 |
|             |  | B  | –                    | 628 381                 | 19,4 | 8 426    | 1,3 | 619 955   |
|             |  | C  | 4 398 919            | 3 244 641               | 100  | 67 070   | 2,1 | 3 177 571 |
| Thüringen   |  |    |                      |                         |      |          |     |           |
| 189         | Eichsfeld – Nordhausen – Unstrut-Hainich-Kreis I       | A  | 204 717              | 115 491                 | 84,7 | 1 427    | 1,2 | 114 064   |
|             |  | B  | –                    | 20 913                  | 15,3 | 118      | 0,6 | 20 795    |
|             |  | C  | 204 717              | 136 404                 | 100  | 1 545    | 1,1 | 134 859   |
| 190         | Eisenach – Wartburgkreis –<br>Unstrut-Hainich-Kreis II | A  | 201 700              | 112 699                 | 86,0 | 1 788    | 1,6 | 110 911   |
|             |  | B  | –                    | 18 348                  | 14,0 | 124      | 0,7 | 18 224    |
|             |  | C  | 201 700              | 131 047                 | 100  | 1 912    | 1,5 | 129 135   |
| 191         | Kyffhäuserkreis – Sömmerda – Weimarer Land I           | A  | 200 901              | 110 647                 | 86,5 | 1 710    | 1,5 | 108 937   |
|             |  | B  | –                    | 17 278                  | 13,5 | 132      | 0,8 | 17 146    |
|             |  | C  | 200 901              | 127 925                 | 100  | 1 842    | 1,4 | 126 083   |
| 192         | Gotha – Ilm-Kreis                                      | A  | 214 510              | 118 995                 | 85,0 | 1 838    | 1,5 | 117 157   |
|             |  | B  | –                    | 20 924                  | 15,0 | 133      | 0,6 | 20 791    |
|             |  | C  | 214 510              | 139 919                 | 100  | 1 971    | 1,4 | 137 948   |
| 193         | Erfurt – Weimar – Weimarer Land II                     | A  | 225 708              | 120 850                 | 79,9 | 1 449    | 1,2 | 119 401   |
|             |  | B  | –                    | 30 386                  | 20,1 | 189      | 0,6 | 30 197    |
|             |  | C  | 225 708              | 151 236                 | 100  | 1 638    | 1,1 | 149 598   |
| 194         | Gera – Jena – Saale-Holzland-Kreis                     | A  | 245 228              | 135 695                 | 82,3 | 1 711    | 1,3 | 133 984   |
|             |  | B  | –                    | 29 108                  | 17,7 | 182      | 0,6 | 28 926    |
|             |  | C  | 245 228              | 164 803                 | 100  | 1 893    | 1,1 | 162 910   |
| 195         | Greiz – Altenburger Land                               | A  | 182 336              | 101 238                 | 86,5 | 1 621    | 1,6 | 99 617    |
|             |  | B  | –                    | 15 751                  | 13,5 | 122      | 0,8 | 15 629    |
|             |  | C  | 182 336              | 116 989                 | 100  | 1 743    | 1,5 | 115 246   |
| 196         | Sonneberg – Saalfeld-Rudolstadt –<br>Saale-Orla-Kreis  | A  | 231 447              | 127 371                 | 85,5 | 1 691    | 1,3 | 125 680   |
|             |  | B  | –                    | 21 568                  | 14,5 | 154      | 0,7 | 21 414    |
|             |  | C  | 231 447              | 148 939                 | 100  | 1 845    | 1,2 | 147 094   |

1) A = Urnenwahl, B = Briefwahl, C = Insgesamt. – 2) CSU nur in Bayern.

# 7 Stimmabgabe der Urnenwähler, der Briefwähler und der Wähler insgesamt nach Wahlkreisen 2009

| Von den gültigen Zweitstimmen entfielen auf |      |                        |      |         |      |           |      |         |      |          |     | Wahl-<br>kreis<br>Nr. |
|---|------|------------------------|------|---------|------|-----------|------|---------|------|----------|-----|-----------------------|
| SPD   |      | CDU, CSU <sup>2)</sup> |      | FDP     |      | DIE LINKE |      | GRÜNE   |      | Sonstige |     |                       |
| Anzahl                                      | %    | Anzahl                 | %    | Anzahl  | %    | Anzahl    | %    | Anzahl  | %    | Anzahl   | %   |                       |
| noch Hessen                                 |      |                        |      |         |      |           |      |         |      |          |     |                       |
| 28 842                                      | 28,4 | 29 283                 | 28,8 | 14 959  | 14,7 | 9 388     | 9,2  | 12 717  | 12,5 | 6 330    | 6,2 | 184                   |
| 6 216                                       | 26,1 | 8 243                  | 34,6 | 3 671   | 15,4 | 1 715     | 7,2  | 2 960   | 12,4 | 1 030    | 4,3 |                       |
| 35 058                                      | 28,0 | 37 526                 | 29,9 | 18 630  | 14,9 | 11 103    | 8,9  | 15 677  | 12,5 | 7 360    | 5,9 |                       |
| 27 850                                      | 22,8 | 37 350                 | 30,6 | 22 065  | 18,0 | 11 583    | 9,5  | 15 937  | 13,0 | 7 464    | 6,1 | 185                   |
| 6 526                                       | 20,1 | 11 917                 | 36,8 | 6 344   | 19,6 | 2 230     | 6,9  | 3 926   | 12,1 | 1 452    | 4,5 |                       |
| 34 376                                      | 22,2 | 49 267                 | 31,9 | 28 409  | 18,4 | 13 813    | 8,9  | 19 863  | 12,8 | 8 916    | 5,8 |                       |
| 35 527                                      | 25,7 | 38 678                 | 28,0 | 20 855  | 15,1 | 12 421    | 9,0  | 23 544  | 17,0 | 7 194    | 5,2 | 186                   |
| 8 078                                       | 23,0 | 11 246                 | 32,0 | 5 684   | 16,2 | 2 448     | 7,0  | 6 183   | 17,6 | 1 527    | 4,3 |                       |
| 43 605                                      | 25,1 | 49 924                 | 28,8 | 26 539  | 15,3 | 14 869    | 8,6  | 29 727  | 17,1 | 8 721    | 5,0 |                       |
| 34 953                                      | 25,4 | 43 854                 | 31,9 | 23 510  | 17,1 | 11 146    | 8,1  | 15 643  | 11,4 | 8 319    | 6,1 | 187                   |
| 7 803                                       | 22,7 | 12 823                 | 37,3 | 6 187   | 18,0 | 2 257     | 6,6  | 3 736   | 10,9 | 1 618    | 4,7 |                       |
| 42 756                                      | 24,9 | 56 677                 | 33,0 | 29 697  | 17,3 | 13 403    | 7,8  | 19 379  | 11,3 | 9 937    | 5,8 |                       |
| 29 433                                      | 25,2 | 38 755                 | 33,1 | 20 221  | 17,3 | 9 174     | 7,8  | 12 737  | 10,9 | 6 681    | 5,7 | 188                   |
| 6 315                                       | 22,1 | 11 520                 | 40,3 | 4 998   | 17,5 | 1 717     | 6,0  | 2 946   | 10,3 | 1 103    | 3,9 |                       |
| 35 748                                      | 24,6 | 50 275                 | 34,5 | 25 219  | 17,3 | 10 891    | 7,5  | 15 683  | 10,8 | 7 784    | 5,3 |                       |
| 670 883                                     | 26,2 | 798 704                | 31,2 | 417 375 | 16,3 | 229 226   | 9,0  | 304 581 | 11,9 | 136 847  | 5,4 |                       |
| 141 838                                     | 22,9 | 224 118                | 36,2 | 110 057 | 17,8 | 42 229    | 6,8  | 77 367  | 12,5 | 24 346   | 3,9 |                       |
| 812 721                                     | 25,6 | 1 022 822              | 32,2 | 527 432 | 16,6 | 271 455   | 8,5  | 381 948 | 12,0 | 161 193  | 5,1 |                       |
| Thüringen                                   |      |                        |      |         |      |           |      |         |      |          |     |                       |
| 18 669                                      | 16,4 | 43 444                 | 38,1 | 12 407  | 10,9 | 27 815    | 24,4 | 5 234   | 4,6  | 6 495    | 5,7 | 189                   |
| 3 672                                       | 17,7 | 8 419                  | 40,5 | 1 975   | 9,5  | 4 576     | 22,0 | 1 273   | 6,1  | 880      | 4,2 |                       |
| 22 341                                      | 16,6 | 51 863                 | 38,5 | 14 382  | 10,7 | 32 391    | 24,0 | 6 507   | 4,8  | 7 375    | 5,5 |                       |
| 20 387                                      | 18,4 | 35 843                 | 32,3 | 10 254  | 9,2  | 31 688    | 28,6 | 5 252   | 4,7  | 7 487    | 6,8 | 190                   |
| 3 458                                       | 19,0 | 6 220                  | 34,1 | 1 667   | 9,1  | 4 820     | 26,4 | 1 199   | 6,6  | 860      | 4,7 |                       |
| 23 845                                      | 18,5 | 42 063                 | 32,6 | 11 921  | 9,2  | 36 508    | 28,3 | 6 451   | 5,0  | 8 347    | 6,5 |                       |
| 18 563                                      | 17,0 | 34 100                 | 31,3 | 11 030  | 10,1 | 32 944    | 30,2 | 4 971   | 4,6  | 7 329    | 6,7 | 191                   |
| 3 129                                       | 18,2 | 5 596                  | 32,6 | 1 631   | 9,5  | 4 979     | 29,0 | 1 093   | 6,4  | 718      | 4,2 |                       |
| 21 692                                      | 17,2 | 39 696                 | 31,5 | 12 661  | 10,0 | 37 923    | 30,1 | 6 064   | 4,8  | 8 047    | 6,4 |                       |
| 22 841                                      | 19,5 | 35 708                 | 30,5 | 10 581  | 9,0  | 32 992    | 28,2 | 6 058   | 5,2  | 8 977    | 7,7 | 192                   |
| 4 251                                       | 20,4 | 6 771                  | 32,6 | 1 812   | 8,7  | 5 265     | 25,3 | 1 550   | 7,5  | 1 142    | 5,5 |                       |
| 27 092                                      | 19,6 | 42 479                 | 30,8 | 12 393  | 9,0  | 38 257    | 27,7 | 7 608   | 5,5  | 10 119   | 7,3 |                       |
| 21 194                                      | 17,8 | 32 849                 | 27,5 | 11 024  | 9,2  | 34 201    | 28,6 | 11 467  | 9,6  | 8 666    | 7,3 | 193                   |
| 5 703                                       | 18,9 | 8 928                  | 29,6 | 2 405   | 8,0  | 7 600     | 25,2 | 4 163   | 13,8 | 1 398    | 4,6 |                       |
| 26 897                                      | 18,0 | 41 777                 | 27,9 | 13 429  | 9,0  | 41 801    | 27,9 | 15 630  | 10,4 | 10 064   | 6,7 |                       |
| 22 874                                      | 17,1 | 36 895                 | 27,5 | 13 953  | 10,4 | 40 407    | 30,2 | 10 137  | 7,6  | 9 718    | 7,3 | 194                   |
| 5 160                                       | 17,8 | 8 056                  | 27,9 | 2 879   | 10,0 | 8 317     | 28,8 | 3 106   | 10,7 | 1 408    | 4,9 |                       |
| 28 034                                      | 17,2 | 44 951                 | 27,6 | 16 832  | 10,3 | 48 724    | 29,9 | 13 243  | 8,1  | 11 126   | 6,8 |                       |
| 16 292                                      | 16,4 | 32 391                 | 32,5 | 10 926  | 11,0 | 28 705    | 28,8 | 4 085   | 4,1  | 7 218    | 7,2 | 195                   |
| 2 714                                       | 17,4 | 5 450                  | 34,9 | 1 631   | 10,4 | 4 312     | 27,6 | 834     | 5,3  | 688      | 4,4 |                       |
| 19 006                                      | 16,5 | 37 841                 | 32,8 | 12 557  | 10,9 | 33 017    | 28,6 | 4 919   | 4,3  | 7 906    | 6,9 |                       |
| 21 210                                      | 16,9 | 37 727                 | 30,0 | 12 265  | 9,8  | 39 233    | 31,2 | 5 449   | 4,3  | 9 796    | 7,8 | 196                   |
| 3 794                                       | 17,7 | 7 043                  | 32,9 | 2 077   | 9,7  | 6 206     | 29,0 | 1 205   | 5,6  | 1 089    | 5,1 |                       |
| 25 004                                      | 17,0 | 44 770                 | 30,4 | 14 342  | 9,8  | 45 439    | 30,9 | 6 654   | 4,5  | 10 885   | 7,4 |                       |



# 7 Stimmabgabe der Urnenwähler, der Briefwähler und der Wähler insgesamt nach Wahlkreisen 2009

| Wahlkreis       |   | 1) | Wahlbe-<br>rechtigte | Abgegebene Zweitstimmen |      |          |     |           |
|-----------------|---|----|----------------------|-------------------------|------|----------|-----|-----------|
|                 |   |    |                      | insgesamt               |      | ungültig |     | gültig    |
| Nr.             | Name  |    | Anzahl               |                         | %    | Anzahl   | %   | Anzahl    |
| noch Thüringen  |   |    |                      |                         |      |          |     |           |
| 197             | Suhl – Schmalkalden-Meiningen –<br>Hildburghausen | A  | 207 012              | 111 641                 | 85,5 | 1 489    | 1,3 | 110 152   |
|                 |   | B  | –                    | 18 861                  | 14,5 | 117      | 0,6 | 18 744    |
|                 |   | C  | 207 012              | 130 502                 | 100  | 1 606    | 1,2 | 128 896   |
| Insgesamt       |   | A  | 1 913 559            | 1 054 627               | 84,5 | 14 724   | 1,4 | 1 039 903 |
|                 |   | B  | –                    | 193 137                 | 15,5 | 1 271    | 0,7 | 191 866   |
|                 |   | C  | 1 913 559            | 1 247 764               | 100  | 15 995   | 1,3 | 1 231 769 |
| Rheinland-Pfalz |   |    |                      |                         |      |          |     |           |
| 198             | Neuwied   | A  | 242 568              | 126 869                 | 73,4 | 2 236    | 1,8 | 124 633   |
|                 |   | B  | –                    | 45 930                  | 26,6 | 499      | 1,1 | 45 431    |
|                 |   | C  | 242 568              | 172 799                 | 100  | 2 735    | 1,6 | 170 064   |
| 199             | Ahrweiler   | A  | 195 658              | 100 826                 | 72,4 | 1 824    | 1,8 | 99 002    |
|                 |   | B  | –                    | 38 520                  | 27,6 | 363      | 0,9 | 38 157    |
|                 |   | C  | 195 658              | 139 346                 | 100  | 2 187    | 1,6 | 137 159   |
| 200             | Koblenz   | A  | 196 560              | 95 608                  | 68,9 | 2 015    | 2,1 | 93 593    |
|                 |   | B  | –                    | 43 182                  | 31,1 | 538      | 1,2 | 42 644    |
|                 |   | C  | 196 560              | 138 790                 | 100  | 2 553    | 1,8 | 136 237   |
| 201             | Mosel/Rhein-Hunsrück                              | A  | 179 373              | 102 919                 | 79,1 | 2 299    | 2,2 | 100 620   |
|                 |   | B  | –                    | 27 272                  | 20,9 | 336      | 1,2 | 26 936    |
|                 |   | C  | 179 373              | 130 191                 | 100  | 2 635    | 2,0 | 127 556   |
| 202             | Kreuznach   | A  | 190 569              | 103 364                 | 77,6 | 2 152    | 2,1 | 101 212   |
|                 |   | B  | –                    | 29 827                  | 22,4 | 306      | 1,0 | 29 521    |
|                 |   | C  | 190 569              | 133 191                 | 100  | 2 458    | 1,8 | 130 733   |
| 203             | Bitburg   | A  | 168 357              | 93 099                  | 77,6 | 2 061    | 2,2 | 91 038    |
|                 |   | B  | –                    | 26 902                  | 22,4 | 329      | 1,2 | 26 573    |
|                 |   | C  | 168 357              | 120 001                 | 100  | 2 390    | 2,0 | 117 611   |
| 204             | Trier   | A  | 191 691              | 104 322                 | 75,4 | 1 991    | 1,9 | 102 331   |
|                 |   | B  | –                    | 34 016                  | 24,6 | 337      | 1,0 | 33 679    |
|                 |   | C  | 191 691              | 138 338                 | 100  | 2 328    | 1,7 | 136 010   |
| 205             | Montabaur   | A  | 213 225              | 115 161                 | 74,6 | 2 226    | 1,9 | 112 935   |
|                 |   | B  | –                    | 39 182                  | 25,4 | 472      | 1,2 | 38 710    |
|                 |   | C  | 213 225              | 154 343                 | 100  | 2 698    | 1,7 | 151 645   |
| 206             | Mainz   | A  | 251 837              | 134 518                 | 70,4 | 2 093    | 1,6 | 132 425   |
|                 |   | B  | –                    | 56 579                  | 29,6 | 526      | 0,9 | 56 053    |
|                 |   | C  | 251 837              | 191 097                 | 100  | 2 619    | 1,4 | 188 478   |
| 207             | Worms   | A  | 202 156              | 108 804                 | 73,8 | 2 228    | 2,0 | 106 576   |
|                 |   | B  | –                    | 38 577                  | 26,2 | 560      | 1,5 | 38 017    |
|                 |   | C  | 202 156              | 147 381                 | 100  | 2 788    | 1,9 | 144 593   |
| 208             | Ludwigshafen/Frankenthal                          | A  | 217 445              | 110 284                 | 71,9 | 2 171    | 2,0 | 108 113   |
|                 |   | B  | –                    | 43 171                  | 28,1 | 573      | 1,3 | 42 598    |
|                 |   | C  | 217 445              | 153 455                 | 100  | 2 744    | 1,8 | 150 711   |
| 209             | Neustadt – Speyer                                 | A  | 220 974              | 112 509                 | 68,6 | 2 137    | 1,9 | 110 372   |
|                 |   | B  | –                    | 51 543                  | 31,4 | 747      | 1,4 | 50 796    |
|                 |   | C  | 220 974              | 164 052                 | 100  | 2 884    | 1,8 | 161 168   |

1) A = Urnenwahl, B = Briefwahl, C = Insgesamt. – 2) CSU nur in Bayern.

# 7 Stimmabgabe der Urnenwähler, der Briefwähler und der Wähler insgesamt nach Wahlkreisen 2009

| Von den gültigen Zweitstimmen entfielen auf |      |                        |      |         |      |           |      |        |      |          |     | Wahl-<br>kreis<br>Nr. |
|---|------|------------------------|------|---------|------|-----------|------|--------|------|----------|-----|-----------------------|
| SPD   |      | CDU, CSU <sup>2)</sup> |      | FDP     |      | DIE LINKE |      | GRÜNE  |      | Sonstige |     |                       |
| Anzahl                                      | %    | Anzahl                 | %    | Anzahl  | %    | Anzahl    | %    | Anzahl | %    | Anzahl   | %   |                       |
| noch Thüringen                              |      |                        |      |         |      |           |      |        |      |          |     |                       |
| 19 366                                      | 17,6 | 32 654                 | 29,6 | 10 308  | 9,4  | 35 005    | 31,8 | 5 453  | 5,0  | 7 366    | 6,7 | 197                   |
| 3 316                                       | 17,7 | 5 684                  | 30,3 | 1 810   | 9,7  | 5 810     | 31,0 | 1 309  | 7,0  | 815      | 4,3 |                       |
| 22 682                                      | 17,6 | 38 338                 | 29,7 | 12 118  | 9,4  | 40 815    | 31,7 | 6 762  | 5,2  | 8 181    | 6,3 |                       |
| 181 396                                     | 17,4 | 321 611                | 30,9 | 102 748 | 9,9  | 302 990   | 29,1 | 58 106 | 5,6  | 73 052   | 7,0 |                       |
| 35 197                                      | 18,3 | 62 167                 | 32,4 | 17 887  | 9,3  | 51 885    | 27,0 | 15 732 | 8,2  | 8 998    | 4,7 |                       |
| 216 593                                     | 17,6 | 383 778                | 31,2 | 120 635 | 9,8  | 354 875   | 28,8 | 73 838 | 6,0  | 82 050   | 6,7 |                       |
| Rheinland-Pfalz                             |      |                        |      |         |      |           |      |        |      |          |     |                       |
| 32 180                                      | 25,8 | 43 125                 | 34,6 | 20 668  | 16,6 | 11 908    | 9,6  | 10 195 | 8,2  | 6 557    | 5,3 | 198                   |
| 10 099                                      | 22,2 | 18 182                 | 40,0 | 8 086   | 17,8 | 3 452     | 7,6  | 3 810  | 8,4  | 1 802    | 4,0 |                       |
| 42 279                                      | 24,9 | 61 307                 | 36,0 | 28 754  | 16,9 | 15 360    | 9,0  | 14 005 | 8,2  | 8 359    | 4,9 |                       |
| 21 644                                      | 21,9 | 38 298                 | 38,7 | 18 551  | 18,7 | 7 780     | 7,9  | 8 369  | 8,5  | 4 360    | 4,4 | 199                   |
| 7 329                                       | 19,2 | 16 439                 | 43,1 | 7 382   | 19,3 | 2 391     | 6,3  | 3 253  | 8,5  | 1 363    | 3,6 |                       |
| 28 973                                      | 21,1 | 54 737                 | 39,9 | 25 933  | 18,9 | 10 171    | 7,4  | 11 622 | 8,5  | 5 723    | 4,2 |                       |
| 23 250                                      | 24,8 | 31 513                 | 33,7 | 16 376  | 17,5 | 8 440     | 9,0  | 9 523  | 10,2 | 4 491    | 4,8 | 200                   |
| 9 164                                       | 21,5 | 17 552                 | 41,2 | 7 303   | 17,1 | 2 799     | 6,6  | 4 209  | 9,9  | 1 617    | 3,8 |                       |
| 32 414                                      | 23,8 | 49 065                 | 36,0 | 23 679  | 17,4 | 11 239    | 8,2  | 13 732 | 10,1 | 6 108    | 4,5 |                       |
| 21 324                                      | 21,2 | 39 067                 | 38,8 | 19 066  | 18,9 | 8 559     | 8,5  | 7 923  | 7,9  | 4 681    | 4,7 | 201                   |
| 5 123                                       | 19,0 | 11 235                 | 41,7 | 5 182   | 19,2 | 2 009     | 7,5  | 2 342  | 8,7  | 1 045    | 3,9 |                       |
| 26 447                                      | 20,7 | 50 302                 | 39,4 | 24 248  | 19,0 | 10 568    | 8,3  | 10 265 | 8,0  | 5 726    | 4,5 |                       |
| 27 717                                      | 27,4 | 32 690                 | 32,3 | 15 948  | 15,8 | 11 577    | 11,4 | 8 397  | 8,3  | 4 883    | 4,8 | 202                   |
| 7 267                                       | 24,6 | 10 610                 | 35,9 | 5 242   | 17,8 | 2 620     | 8,9  | 2 668  | 9,0  | 1 114    | 3,8 |                       |
| 34 984                                      | 26,8 | 43 300                 | 33,1 | 21 190  | 16,2 | 14 197    | 10,9 | 11 065 | 8,5  | 5 997    | 4,6 |                       |
| 17 736                                      | 19,5 | 37 146                 | 40,8 | 17 206  | 18,9 | 7 633     | 8,4  | 7 482  | 8,2  | 3 835    | 4,2 | 203                   |
| 4 683                                       | 17,6 | 11 124                 | 41,9 | 5 294   | 19,9 | 2 009     | 7,6  | 2 440  | 9,2  | 1 023    | 3,8 |                       |
| 22 419                                      | 19,1 | 48 270                 | 41,0 | 22 500  | 19,1 | 9 642     | 8,2  | 9 922  | 8,4  | 4 858    | 4,1 |                       |
| 23 827                                      | 23,3 | 36 593                 | 35,8 | 15 012  | 14,7 | 10 554    | 10,3 | 11 943 | 11,7 | 4 402    | 4,3 | 204                   |
| 6 521                                       | 19,4 | 13 617                 | 40,4 | 5 342   | 15,9 | 2 516     | 7,5  | 4 513  | 13,4 | 1 170    | 3,5 |                       |
| 30 348                                      | 22,3 | 50 210                 | 36,9 | 20 354  | 15,0 | 13 070    | 9,6  | 16 456 | 12,1 | 5 572    | 4,1 |                       |
| 27 980                                      | 24,8 | 37 863                 | 33,5 | 20 713  | 18,3 | 10 226    | 9,1  | 9 685  | 8,6  | 6 468    | 5,7 | 205                   |
| 8 142                                       | 21,0 | 15 215                 | 39,3 | 7 391   | 19,1 | 2 960     | 7,6  | 3 362  | 8,7  | 1 640    | 4,2 |                       |
| 36 122                                      | 23,8 | 53 078                 | 35,0 | 28 104  | 18,5 | 13 186    | 8,7  | 13 047 | 8,6  | 8 108    | 5,3 |                       |
| 31 821                                      | 24,0 | 41 074                 | 31,0 | 19 967  | 15,1 | 10 718    | 8,1  | 20 909 | 15,8 | 7 936    | 6,0 | 206                   |
| 11 482                                      | 20,5 | 20 703                 | 36,9 | 9 078   | 16,2 | 3 204     | 5,7  | 8 836  | 15,8 | 2 750    | 4,9 |                       |
| 43 303                                      | 23,0 | 61 777                 | 32,8 | 29 045  | 15,4 | 13 922    | 7,4  | 29 745 | 15,8 | 10 686   | 5,7 |                       |
| 29 236                                      | 27,4 | 33 395                 | 31,3 | 16 417  | 15,4 | 9 440     | 8,9  | 10 891 | 10,2 | 7 197    | 6,8 | 207                   |
| 9 889                                       | 26,0 | 13 436                 | 35,3 | 6 331   | 16,7 | 2 658     | 7,0  | 3 718  | 9,8  | 1 985    | 5,2 |                       |
| 39 125                                      | 27,1 | 46 831                 | 32,4 | 22 748  | 15,7 | 12 098    | 8,4  | 14 609 | 10,1 | 9 182    | 6,4 |                       |
| 29 103                                      | 26,9 | 33 295                 | 30,8 | 16 039  | 14,8 | 11 748    | 10,9 | 9 448  | 8,7  | 8 480    | 7,8 | 208                   |
| 11 222                                      | 26,3 | 15 490                 | 36,4 | 6 353   | 14,9 | 3 709     | 8,7  | 3 471  | 8,1  | 2 353    | 5,5 |                       |
| 40 325                                      | 26,8 | 48 785                 | 32,4 | 22 392  | 14,9 | 15 457    | 10,3 | 12 919 | 8,6  | 10 833   | 7,2 |                       |
| 25 371                                      | 23,0 | 37 983                 | 34,4 | 18 115  | 16,4 | 9 955     | 9,0  | 11 568 | 10,5 | 7 380    | 6,7 | 209                   |
| 10 746                                      | 21,2 | 19 970                 | 39,3 | 8 873   | 17,5 | 3 531     | 7,0  | 4 917  | 9,7  | 2 759    | 5,4 |                       |
| 36 117                                      | 22,4 | 57 953                 | 36,0 | 26 988  | 16,7 | 13 486    | 8,4  | 16 485 | 10,2 | 10 139   | 6,3 |                       |

# 7 Stimmabgabe der Urnenwähler, der Briefwähler und der Wähler insgesamt nach Wahlkreisen 2009

| Wahlkreis            |                    | 1) | Wahlbe-<br>rechtigte | Abgegebene Zweitstimmen |      |          |     |           |
|----------------------|--------------------|----|----------------------|-------------------------|------|----------|-----|-----------|
|                      |                    |    |                      | insgesamt               |      | ungültig |     | gültig    |
| Nr.                  | Name               |    | Anzahl               |                         | %    | Anzahl   | %   | Anzahl    |
| noch Rheinland-Pfalz |                    |    |                      |                         |      |          |     |           |
| 210                  | Kaiserslautern     | A  | 235 030              | 124 804                 | 76,4 | 2 623    | 2,1 | 122 181   |
|                      |                    | B  | –                    | 38 546                  | 23,6 | 543      | 1,4 | 38 003    |
|                      |                    | C  | 235 030              | 163 350                 | 100  | 3 166    | 1,9 | 160 184   |
| 211                  | Pirmasens          | A  | 184 220              | 97 520                  | 74,4 | 2 588    | 2,7 | 94 932    |
|                      |                    | B  | –                    | 33 545                  | 25,6 | 617      | 1,8 | 32 928    |
|                      |                    | C  | 184 220              | 131 065                 | 100  | 3 205    | 2,4 | 127 860   |
| 212                  | Südpfalz           | A  | 214 215              | 112 022                 | 71,7 | 2 380    | 2,1 | 109 642   |
|                      |                    | B  | –                    | 44 127                  | 28,3 | 649      | 1,5 | 43 478    |
|                      |                    | C  | 214 215              | 156 149                 | 100  | 3 029    | 1,9 | 153 120   |
| Insgesamt            |                    | A  | 3 103 878            | 1 642 629               | 73,5 | 33 024   | 2,0 | 1 609 605 |
|                      |                    | B  | –                    | 590 919                 | 26,5 | 7 395    | 1,3 | 583 524   |
|                      |                    | C  | 3 103 878            | 2 233 548               | 100  | 40 419   | 1,8 | 2 193 129 |
| Bayern               |                    |    |                      |                         |      |          |     |           |
| 213                  | Altötting          | A  | 166 775              | 81 849                  | 72,8 | 1 019    | 1,2 | 80 830    |
|                      |                    | B  | –                    | 30 658                  | 27,2 | 202      | 0,7 | 30 456    |
|                      |                    | C  | 166 775              | 112 507                 | 100  | 1 221    | 1,1 | 111 286   |
| 214                  | Erding – Ebersberg | A  | 185 961              | 100 264                 | 71,4 | 924      | 0,9 | 99 340    |
|                      |                    | B  | –                    | 40 096                  | 28,6 | 233      | 0,6 | 39 863    |
|                      |                    | C  | 185 961              | 140 360                 | 100  | 1 157    | 0,8 | 139 203   |
| 215                  | Freising           | A  | 205 531              | 105 009                 | 70,1 | 924      | 0,9 | 104 085   |
|                      |                    | B  | –                    | 44 708                  | 29,9 | 274      | 0,6 | 44 434    |
|                      |                    | C  | 205 531              | 149 717                 | 100  | 1 198    | 0,8 | 148 519   |
| 216                  | Fürstenfeldbruck   | A  | 249 131              | 138 256                 | 72,7 | 1 306    | 0,9 | 136 950   |
|                      |                    | B  | –                    | 52 042                  | 27,3 | 264      | 0,5 | 51 778    |
|                      |                    | C  | 249 131              | 190 298                 | 100  | 1 570    | 0,8 | 188 728   |
| 217                  | Ingolstadt         | A  | 252 615              | 123 759                 | 70,2 | 1 310    | 1,1 | 122 449   |
|                      |                    | B  | –                    | 52 559                  | 29,8 | 307      | 0,6 | 52 252    |
|                      |                    | C  | 252 615              | 176 318                 | 100  | 1 617    | 0,9 | 174 701   |
| 218                  | München-Nord       | A  | 220 785              | 103 620                 | 65,6 | 882      | 0,9 | 102 738   |
|                      |                    | B  | –                    | 54 425                  | 34,4 | 241      | 0,4 | 54 184    |
|                      |                    | C  | 220 785              | 158 045                 | 100  | 1 123    | 0,7 | 156 922   |
| 219                  | München-Ost        | A  | 231 017              | 112 774                 | 66,2 | 775      | 0,7 | 111 999   |
|                      |                    | B  | –                    | 57 560                  | 33,8 | 253      | 0,4 | 57 307    |
|                      |                    | C  | 231 017              | 170 334                 | 100  | 1 028    | 0,6 | 169 306   |
| 220                  | München-Süd        | A  | 211 617              | 101 893                 | 65,5 | 772      | 0,8 | 101 121   |
|                      |                    | B  | –                    | 53 773                  | 34,5 | 228      | 0,4 | 53 545    |
|                      |                    | C  | 211 617              | 155 666                 | 100  | 1 000    | 0,6 | 154 666   |
| 221                  | München-West/Mitte | A  | 231 682              | 113 477                 | 65,5 | 822      | 0,7 | 112 655   |
|                      |                    | B  | –                    | 59 661                  | 34,5 | 264      | 0,4 | 59 397    |
|                      |                    | C  | 231 682              | 173 138                 | 100  | 1 086    | 0,6 | 172 052   |
| 222                  | München-Land       | A  | 233 952              | 124 052                 | 67,0 | 867      | 0,7 | 123 185   |
|                      |                    | B  | –                    | 61 063                  | 33,0 | 243      | 0,4 | 60 820    |
|                      |                    | C  | 233 952              | 185 115                 | 100  | 1 110    | 0,6 | 184 005   |

1) A = Urnenwahl, B = Briefwahl, C = Insgesamt. – 2) CSU nur in Bayern.

# 7 Stimmabgabe der Urnenwähler, der Briefwähler und der Wähler insgesamt nach Wahlkreisen 2009

| Von den gültigen Zweitstimmen entfielen auf |      |                        |      |         |      |           |      |         |      |          |     | Wahl-<br>kreis<br>Nr. |
|---|------|------------------------|------|---------|------|-----------|------|---------|------|----------|-----|-----------------------|
| SPD   |      | CDU, CSU <sup>2)</sup> |      | FDP     |      | DIE LINKE |      | GRÜNE   |      | Sonstige |     |                       |
| Anzahl                                      | %    | Anzahl                 | %    | Anzahl  | %    | Anzahl    | %    | Anzahl  | %    | Anzahl   | %   |                       |
| noch Rheinland-Pfalz                        |      |                        |      |         |      |           |      |         |      |          |     |                       |
| 34 061                                      | 27,9 | 33 804                 | 27,7 | 17 011  | 13,9 | 18 158    | 14,9 | 10 388  | 8,5  | 8 759    | 7,2 | 210                   |
| 10 301                                      | 27,1 | 11 408                 | 30,0 | 5 921   | 15,6 | 4 512     | 11,9 | 3 548   | 9,3  | 2 313    | 6,1 |                       |
| 44 362                                      | 27,7 | 45 212                 | 28,2 | 22 932  | 14,3 | 22 670    | 14,2 | 13 936  | 8,7  | 11 072   | 6,9 |                       |
| 22 133                                      | 23,3 | 31 531                 | 33,2 | 14 011  | 14,8 | 13 333    | 14,0 | 6 257   | 6,6  | 7 667    | 8,1 | 211                   |
| 6 849                                       | 20,8 | 12 612                 | 38,3 | 5 594   | 17,0 | 3 644     | 11,1 | 2 271   | 6,9  | 1 958    | 5,9 |                       |
| 28 982                                      | 22,7 | 44 143                 | 34,5 | 19 605  | 15,3 | 16 977    | 13,3 | 8 528   | 6,7  | 9 625    | 7,5 |                       |
| 25 651                                      | 23,4 | 36 418                 | 33,2 | 18 420  | 16,8 | 9 781     | 8,9  | 11 293  | 10,3 | 8 079    | 7,4 | 212                   |
| 9 139                                       | 21,0 | 16 099                 | 37,0 | 7 781   | 17,9 | 3 356     | 7,7  | 4 342   | 10,0 | 2 761    | 6,4 |                       |
| 34 790                                      | 22,7 | 52 517                 | 34,3 | 26 201  | 17,1 | 13 137    | 8,6  | 15 635  | 10,2 | 10 840   | 7,1 |                       |
| 393 034                                     | 24,4 | 543 795                | 33,8 | 263 520 | 16,4 | 159 810   | 9,9  | 154 271 | 9,6  | 95 175   | 5,9 |                       |
| 127 956                                     | 21,9 | 223 692                | 38,3 | 101 153 | 17,3 | 45 370    | 7,8  | 57 700  | 9,9  | 27 653   | 4,7 |                       |
| 520 990                                     | 23,8 | 767 487                | 35,0 | 364 673 | 16,6 | 205 180   | 9,4  | 211 971 | 9,7  | 122 828  | 5,6 |                       |
| Bayern                                      |      |                        |      |         |      |           |      |         |      |          |     |                       |
| 10 894                                      | 13,5 | 41 719                 | 51,6 | 10 193  | 12,6 | 4 284     | 5,3  | 6 295   | 7,8  | 7 445    | 9,2 | 213                   |
| 3 937                                       | 12,9 | 15 993                 | 52,5 | 3 799   | 12,5 | 1 357     | 4,5  | 2 628   | 8,6  | 2 742    | 9,0 |                       |
| 14 831                                      | 13,3 | 57 712                 | 51,9 | 13 992  | 12,6 | 5 641     | 5,1  | 8 923   | 8,0  | 10 187   | 9,2 |                       |
| 14 017                                      | 14,1 | 42 913                 | 43,2 | 16 083  | 16,2 | 4 677     | 4,7  | 12 330  | 12,4 | 9 320    | 9,4 | 214                   |
| 5 089                                       | 12,8 | 18 175                 | 45,6 | 6 011   | 15,1 | 1 588     | 4,0  | 5 128   | 12,9 | 3 872    | 9,7 |                       |
| 19 106                                      | 13,7 | 61 088                 | 43,9 | 22 094  | 15,9 | 6 265     | 4,5  | 17 458  | 12,5 | 13 192   | 9,5 |                       |
| 14 420                                      | 13,9 | 45 417                 | 43,6 | 15 631  | 15,0 | 5 978     | 5,7  | 12 830  | 12,3 | 9 809    | 9,4 | 215                   |
| 5 495                                       | 12,4 | 20 919                 | 47,1 | 6 217   | 14,0 | 2 142     | 4,8  | 5 570   | 12,5 | 4 091    | 9,2 |                       |
| 19 915                                      | 13,4 | 66 336                 | 44,7 | 21 848  | 14,7 | 8 120     | 5,5  | 18 400  | 12,4 | 13 900   | 9,4 |                       |
| 22 225                                      | 16,2 | 57 415                 | 41,9 | 22 496  | 16,4 | 6 871     | 5,0  | 16 670  | 12,2 | 11 273   | 8,2 | 216                   |
| 7 509                                       | 14,5 | 23 102                 | 44,6 | 7 823   | 15,1 | 2 098     | 4,1  | 6 913   | 13,4 | 4 333    | 8,4 |                       |
| 29 734                                      | 15,8 | 80 517                 | 42,7 | 30 319  | 16,1 | 8 969     | 4,8  | 23 583  | 12,5 | 15 606   | 8,3 |                       |
| 19 242                                      | 15,7 | 60 553                 | 49,5 | 14 810  | 12,1 | 7 844     | 6,4  | 9 709   | 7,9  | 10 291   | 8,4 | 217                   |
| 7 635                                       | 14,6 | 26 133                 | 50,0 | 6 756   | 12,9 | 2 873     | 5,5  | 4 574   | 8,8  | 4 281    | 8,2 |                       |
| 26 877                                      | 15,4 | 86 686                 | 49,6 | 21 566  | 12,3 | 10 717    | 6,1  | 14 283  | 8,2  | 14 572   | 8,3 |                       |
| 21 717                                      | 21,1 | 30 269                 | 29,5 | 17 790  | 17,3 | 7 856     | 7,6  | 17 661  | 17,2 | 7 445    | 7,2 | 218                   |
| 9 350                                       | 17,3 | 18 353                 | 33,9 | 10 399  | 19,2 | 2 849     | 5,3  | 9 744   | 18,0 | 3 489    | 6,4 |                       |
| 31 067                                      | 19,8 | 48 622                 | 31,0 | 28 189  | 18,0 | 10 705    | 6,8  | 27 405  | 17,5 | 10 934   | 7,0 |                       |
| 23 014                                      | 20,5 | 34 825                 | 31,1 | 20 195  | 18,0 | 8 070     | 7,2  | 18 156  | 16,2 | 7 739    | 6,9 | 219                   |
| 9 095                                       | 15,9 | 21 029                 | 36,7 | 11 336  | 19,8 | 2 926     | 5,1  | 9 310   | 16,2 | 3 611    | 6,3 |                       |
| 32 109                                      | 19,0 | 55 854                 | 33,0 | 31 531  | 18,6 | 10 996    | 6,5  | 27 466  | 16,2 | 11 350   | 6,7 |                       |
| 21 271                                      | 21,0 | 31 395                 | 31,0 | 16 492  | 16,3 | 7 721     | 7,6  | 16 953  | 16,8 | 7 289    | 7,2 | 220                   |
| 9 132                                       | 17,1 | 19 669                 | 36,7 | 9 108   | 17,0 | 2 882     | 5,4  | 9 266   | 17,3 | 3 488    | 6,5 |                       |
| 30 403                                      | 19,7 | 51 064                 | 33,0 | 25 600  | 16,6 | 10 603    | 6,9  | 26 219  | 17,0 | 10 777   | 7,0 |                       |
| 22 487                                      | 20,0 | 33 320                 | 29,6 | 18 873  | 16,8 | 8 331     | 7,4  | 21 752  | 19,3 | 7 892    | 7,0 | 221                   |
| 9 821                                       | 16,5 | 20 494                 | 34,5 | 10 482  | 17,6 | 3 256     | 5,5  | 11 588  | 19,5 | 3 756    | 6,3 |                       |
| 32 308                                      | 18,8 | 53 814                 | 31,3 | 29 355  | 17,1 | 11 587    | 6,7  | 33 340  | 19,4 | 11 648   | 6,8 |                       |
| 21 682                                      | 17,6 | 46 984                 | 38,1 | 24 457  | 19,9 | 6 128     | 5,0  | 15 704  | 12,7 | 8 230    | 6,7 | 222                   |
| 9 094                                       | 15,0 | 26 289                 | 43,2 | 11 751  | 19,3 | 2 190     | 3,6  | 7 729   | 12,7 | 3 767    | 6,2 |                       |
| 30 776                                      | 16,7 | 73 273                 | 39,8 | 36 208  | 19,7 | 8 318     | 4,5  | 23 433  | 12,7 | 11 997   | 6,5 |                       |

# 7 Stimmabgabe der Urnenwähler, der Briefwähler und der Wähler insgesamt nach Wahlkreisen 2009

| Wahlkreis   |            | 1) | Wahlbe-<br>rechtigte | Abgegebene Zweitstimmen |      |          |     |         |
|-------------|------------|----|----------------------|-------------------------|------|----------|-----|---------|
|             |            |    |                      | insgesamt               |      | ungültig |     | gültig  |
| Nr.         | Name       |    | Anzahl               |                         | %    | Anzahl   | %   | Anzahl  |
| noch Bayern |            |    |                      |                         |      |          |     |         |
| 223         | Rosenheim  | A  | 226 483              | 116 312                 | 71,8 | 1 259    | 1,1 | 115 053 |
|             |            | B  | –                    | 45 600                  | 28,2 | 285      | 0,6 | 45 315  |
|             |            | C  | 226 483              | 161 912                 | 100  | 1 544    | 1,0 | 160 368 |
| 224         | Starnberg  | A  | 251 039              | 124 545                 | 65,5 | 1 128    | 0,9 | 123 417 |
|             |            | B  | –                    | 65 547                  | 34,5 | 366      | 0,6 | 65 181  |
|             |            | C  | 251 039              | 190 092                 | 100  | 1 494    | 0,8 | 188 598 |
| 225         | Traunstein | A  | 205 115              | 99 080                  | 69,5 | 1 161    | 1,2 | 97 919  |
|             |            | B  | –                    | 43 504                  | 30,5 | 241      | 0,6 | 43 263  |
|             |            | C  | 205 115              | 142 584                 | 100  | 1 402    | 1,0 | 141 182 |
| 226         | Weilheim   | A  | 249 153              | 127 743                 | 69,5 | 1 358    | 1,1 | 126 385 |
|             |            | B  | –                    | 56 089                  | 30,5 | 346      | 0,6 | 55 743  |
|             |            | C  | 249 153              | 183 832                 | 100  | 1 704    | 0,9 | 182 128 |
| 227         | Deggendorf | A  | 154 767              | 64 307                  | 67,7 | 844      | 1,3 | 63 463  |
|             |            | B  | –                    | 30 615                  | 32,3 | 205      | 0,7 | 30 410  |
|             |            | C  | 154 767              | 94 922                  | 100  | 1 049    | 1,1 | 93 873  |
| 228         | Landshut   | A  | 246 833              | 122 961                 | 71,9 | 1 351    | 1,1 | 121 610 |
|             |            | B  | –                    | 48 104                  | 28,1 | 233      | 0,5 | 47 871  |
|             |            | C  | 246 833              | 171 065                 | 100  | 1 584    | 0,9 | 169 481 |
| 229         | Passau     | A  | 186 068              | 76 963                  | 65,1 | 888      | 1,2 | 76 075  |
|             |            | B  | –                    | 41 286                  | 34,9 | 236      | 0,6 | 41 050  |
|             |            | C  | 186 068              | 118 249                 | 100  | 1 124    | 1,0 | 117 125 |
| 230         | Rottal-Inn | A  | 162 109              | 74 818                  | 71,6 | 1 056    | 1,4 | 73 762  |
|             |            | B  | –                    | 29 669                  | 28,4 | 171      | 0,6 | 29 498  |
|             |            | C  | 162 109              | 104 487                 | 100  | 1 227    | 1,2 | 103 260 |
| 231         | Straubing  | A  | 173 068              | 78 098                  | 69,3 | 1 098    | 1,4 | 77 000  |
|             |            | B  | –                    | 34 610                  | 30,7 | 247      | 0,7 | 34 363  |
|             |            | C  | 173 068              | 112 708                 | 100  | 1 345    | 1,2 | 111 363 |
| 232         | Amberg     | A  | 214 616              | 114 892                 | 74,8 | 1 441    | 1,3 | 113 451 |
|             |            | B  | –                    | 38 767                  | 25,2 | 239      | 0,6 | 38 528  |
|             |            | C  | 214 616              | 153 659                 | 100  | 1 680    | 1,1 | 151 979 |
| 233         | Regensburg | A  | 243 083              | 122 513                 | 71,6 | 1 246    | 1,0 | 121 267 |
|             |            | B  | –                    | 48 489                  | 28,4 | 209      | 0,4 | 48 280  |
|             |            | C  | 243 083              | 171 002                 | 100  | 1 455    | 0,9 | 169 547 |
| 234         | Schwandorf | A  | 216 044              | 98 382                  | 68,3 | 1 589    | 1,6 | 96 793  |
|             |            | B  | –                    | 45 557                  | 31,7 | 368      | 0,8 | 45 189  |
|             |            | C  | 216 044              | 143 939                 | 100  | 1 957    | 1,4 | 141 982 |
| 235         | Weiden     | A  | 172 011              | 86 238                  | 69,5 | 1 888    | 2,2 | 84 350  |
|             |            | B  | –                    | 37 788                  | 30,5 | 382      | 1,0 | 37 406  |
|             |            | C  | 172 011              | 124 026                 | 100  | 2 270    | 1,8 | 121 756 |
| 236         | Bamberg    | A  | 177 197              | 89 949                  | 69,7 | 940      | 1,0 | 89 009  |
|             |            | B  | –                    | 39 100                  | 30,3 | 230      | 0,6 | 38 870  |
|             |            | C  | 177 197              | 129 049                 | 100  | 1 170    | 0,9 | 127 879 |

1) A = Urnenwahl, B = Briefwahl, C = Insgesamt. – 2) CSU nur in Bayern.

# 7 Stimmabgabe der Urnenwähler, der Briefwähler und der Wähler insgesamt nach Wahlkreisen 2009

| Von den gültigen Zweitstimmen entfielen auf |      |                        |      |        |      |           |     |        |      |          |      | Wahl-<br>kreis<br>Nr. |
|---|------|------------------------|------|--------|------|-----------|-----|--------|------|----------|------|-----------------------|
| SPD   |      | CDU, CSU <sup>2)</sup> |      | FDP    |      | DIE LINKE |     | GRÜNE  |      | Sonstige |      |                       |
| Anzahl                                      | %    | Anzahl                 | %    | Anzahl | %    | Anzahl    | %   | Anzahl | %    | Anzahl   | %    |                       |
| noch Bayern                                 |      |                        |      |        |      |           |     |        |      |          |      |                       |
| 15 103                                      | 13,1 | 53 057                 | 46,1 | 16 556 | 14,4 | 5 388     | 4,7 | 12 840 | 11,2 | 12 109   | 10,5 | 223                   |
| 5 277                                       | 11,6 | 21 803                 | 48,1 | 6 670  | 14,7 | 1 686     | 3,7 | 5 418  | 12,0 | 4 461    | 9,8  |                       |
| 20 380                                      | 12,7 | 74 860                 | 46,7 | 23 226 | 14,5 | 7 074     | 4,4 | 18 258 | 11,4 | 16 570   | 10,3 |                       |
| 16 670                                      | 13,5 | 53 259                 | 43,2 | 23 368 | 18,9 | 5 490     | 4,4 | 15 290 | 12,4 | 9 340    | 7,6  | 224                   |
| 7 488                                       | 11,5 | 30 286                 | 46,5 | 12 678 | 19,5 | 2 215     | 3,4 | 7 820  | 12,0 | 4 694    | 7,2  |                       |
| 24 158                                      | 12,8 | 83 545                 | 44,3 | 36 046 | 19,1 | 7 705     | 4,1 | 23 110 | 12,3 | 14 034   | 7,4  |                       |
| 12 632                                      | 12,9 | 47 205                 | 48,2 | 12 559 | 12,8 | 5 288     | 5,4 | 11 118 | 11,4 | 9 117    | 9,3  | 225                   |
| 5 115                                       | 11,8 | 21 681                 | 50,1 | 5 684  | 13,1 | 1 834     | 4,2 | 5 223  | 12,1 | 3 726    | 8,6  |                       |
| 17 747                                      | 12,6 | 68 886                 | 48,8 | 18 243 | 12,9 | 7 122     | 5,0 | 16 341 | 11,6 | 12 843   | 9,1  |                       |
| 16 958                                      | 13,4 | 56 409                 | 44,6 | 19 866 | 15,7 | 6 601     | 5,2 | 14 593 | 11,5 | 11 958   | 9,5  | 226                   |
| 6 554                                       | 11,8 | 26 649                 | 47,8 | 9 045  | 16,2 | 2 296     | 4,1 | 6 278  | 11,3 | 4 921    | 8,8  |                       |
| 23 512                                      | 12,9 | 83 058                 | 45,6 | 28 911 | 15,9 | 8 897     | 4,9 | 20 871 | 11,5 | 16 879   | 9,3  |                       |
| 9 206                                       | 14,5 | 29 366                 | 46,3 | 9 130  | 14,4 | 5 288     | 8,3 | 4 113  | 6,5  | 6 360    | 10,0 | 227                   |
| 4 405                                       | 14,5 | 14 262                 | 46,9 | 4 355  | 14,3 | 2 248     | 7,4 | 2 076  | 6,8  | 3 064    | 10,1 |                       |
| 13 611                                      | 14,5 | 43 628                 | 46,5 | 13 485 | 14,4 | 7 536     | 8,0 | 6 189  | 6,6  | 9 424    | 10,0 |                       |
| 17 554                                      | 14,4 | 58 055                 | 47,7 | 17 283 | 14,2 | 7 219     | 5,9 | 10 720 | 8,8  | 10 779   | 8,9  | 228                   |
| 6 080                                       | 12,7 | 24 411                 | 51,0 | 6 748  | 14,1 | 2 335     | 4,9 | 4 282  | 8,9  | 4 015    | 8,4  |                       |
| 23 634                                      | 13,9 | 82 466                 | 48,7 | 24 031 | 14,2 | 9 554     | 5,6 | 15 002 | 8,9  | 14 794   | 8,7  |                       |
| 12 059                                      | 15,9 | 33 578                 | 44,1 | 11 607 | 15,3 | 6 284     | 8,3 | 5 808  | 7,6  | 6 739    | 8,9  | 229                   |
| 5 714                                       | 13,9 | 18 898                 | 46,0 | 6 595  | 16,1 | 2 914     | 7,1 | 3 246  | 7,9  | 3 683    | 9,0  |                       |
| 17 773                                      | 15,2 | 52 476                 | 44,8 | 18 202 | 15,5 | 9 198     | 7,9 | 9 054  | 7,7  | 10 422   | 8,9  |                       |
| 10 278                                      | 13,9 | 36 818                 | 49,9 | 10 268 | 13,9 | 4 249     | 5,8 | 4 750  | 6,4  | 7 399    | 10,0 | 230                   |
| 3 873                                       | 13,1 | 14 884                 | 50,5 | 4 091  | 13,9 | 1 493     | 5,1 | 2 036  | 6,9  | 3 121    | 10,6 |                       |
| 14 151                                      | 13,7 | 51 702                 | 50,1 | 14 359 | 13,9 | 5 742     | 5,6 | 6 786  | 6,6  | 10 520   | 10,2 |                       |
| 11 082                                      | 14,4 | 38 183                 | 49,6 | 10 700 | 13,9 | 5 217     | 6,8 | 4 061  | 5,3  | 7 757    | 10,1 | 231                   |
| 4 735                                       | 13,8 | 17 661                 | 51,4 | 4 532  | 13,2 | 2 040     | 5,9 | 1 864  | 5,4  | 3 531    | 10,3 |                       |
| 15 817                                      | 14,2 | 55 844                 | 50,1 | 15 232 | 13,7 | 7 257     | 6,5 | 5 925  | 5,3  | 11 288   | 10,1 |                       |
| 19 813                                      | 17,5 | 50 562                 | 44,6 | 14 289 | 12,6 | 8 310     | 7,3 | 9 284  | 8,2  | 11 193   | 9,9  | 232                   |
| 5 793                                       | 15,0 | 18 024                 | 46,8 | 5 129  | 13,3 | 2 319     | 6,0 | 3 523  | 9,1  | 3 740    | 9,7  |                       |
| 25 606                                      | 16,8 | 68 586                 | 45,1 | 19 418 | 12,8 | 10 629    | 7,0 | 12 807 | 8,4  | 14 933   | 9,8  |                       |
| 21 946                                      | 18,1 | 50 552                 | 41,7 | 16 160 | 13,3 | 8 787     | 7,2 | 12 872 | 10,6 | 10 950   | 9,0  | 233                   |
| 7 429                                       | 15,4 | 21 568                 | 44,7 | 6 838  | 14,2 | 2 666     | 5,5 | 5 471  | 11,3 | 4 308    | 8,9  |                       |
| 29 375                                      | 17,3 | 72 120                 | 42,5 | 22 998 | 13,6 | 11 453    | 6,8 | 18 343 | 10,8 | 15 258   | 9,0  |                       |
| 17 448                                      | 18,0 | 45 211                 | 46,7 | 11 240 | 11,6 | 7 931     | 8,2 | 5 855  | 6,0  | 9 108    | 9,4  | 234                   |
| 7 380                                       | 16,3 | 21 740                 | 48,1 | 5 313  | 11,8 | 3 379     | 7,5 | 2 725  | 6,0  | 4 652    | 10,3 |                       |
| 24 828                                      | 17,5 | 66 951                 | 47,2 | 16 553 | 11,7 | 11 310    | 8,0 | 8 580  | 6,0  | 13 760   | 9,7  |                       |
| 17 054                                      | 20,2 | 37 032                 | 43,9 | 9 832  | 11,7 | 6 604     | 7,8 | 5 556  | 6,6  | 8 272    | 9,8  | 235                   |
| 7 413                                       | 19,8 | 16 977                 | 45,4 | 4 440  | 11,9 | 2 489     | 6,7 | 2 504  | 6,7  | 3 583    | 9,6  |                       |
| 24 467                                      | 20,1 | 54 009                 | 44,4 | 14 272 | 11,7 | 9 093     | 7,5 | 8 060  | 6,6  | 11 855   | 9,7  |                       |
| 14 197                                      | 16,0 | 39 034                 | 43,9 | 12 129 | 13,6 | 6 156     | 6,9 | 9 374  | 10,5 | 8 119    | 9,1  | 236                   |
| 5 356                                       | 13,8 | 18 399                 | 47,3 | 5 394  | 13,9 | 2 160     | 5,6 | 4 138  | 10,6 | 3 423    | 8,8  |                       |
| 19 553                                      | 15,3 | 57 433                 | 44,9 | 17 523 | 13,7 | 8 316     | 6,5 | 13 512 | 10,6 | 11 542   | 9,0  |                       |

# 7 Stimmabgabe der Urnenwähler, der Briefwähler und der Wähler insgesamt nach Wahlkreisen 2009

| Wahlkreis   |               | 1) | Wahlbe-<br>rechtigte | Abgegebene Zweitstimmen |      |          |     |         |
|-------------|---------------|----|----------------------|-------------------------|------|----------|-----|---------|
|             |               |    |                      | insgesamt               |      | ungültig |     | gültig  |
| Nr.         | Name          |    | Anzahl               |                         | %    | Anzahl   | %   | Anzahl  |
| noch Bayern |               |    |                      |                         |      |          |     |         |
| 237         | Bayreuth      | A  | 164 344              | 86 135                  | 73,4 | 803      | 0,9 | 85 332  |
|             |               | B  | –                    | 31 155                  | 26,6 | 171      | 0,5 | 30 984  |
|             |               | C  | 164 344              | 117 290                 | 100  | 974      | 0,8 | 116 316 |
| 238         | Coburg        | A  | 162 834              | 91 119                  | 78,7 | 1 128    | 1,2 | 89 991  |
|             |               | B  | –                    | 24 732                  | 21,3 | 144      | 0,6 | 24 588  |
|             |               | C  | 162 834              | 115 851                 | 100  | 1 272    | 1,1 | 114 579 |
| 239         | Hof           | A  | 180 735              | 94 526                  | 75,0 | 1 475    | 1,6 | 93 051  |
|             |               | B  | –                    | 31 570                  | 25,0 | 260      | 0,8 | 31 310  |
|             |               | C  | 180 735              | 126 096                 | 100  | 1 735    | 1,4 | 124 361 |
| 240         | Kulmbach      | A  | 173 473              | 92 766                  | 72,2 | 1 148    | 1,2 | 91 618  |
|             |               | B  | –                    | 35 735                  | 27,8 | 236      | 0,7 | 35 499  |
|             |               | C  | 173 473              | 128 501                 | 100  | 1 384    | 1,1 | 127 117 |
| 241         | Ansbach       | A  | 243 953              | 125 993                 | 73,3 | 1 792    | 1,4 | 124 201 |
|             |               | B  | –                    | 45 996                  | 26,7 | 327      | 0,7 | 45 669  |
|             |               | C  | 243 953              | 171 989                 | 100  | 2 119    | 1,2 | 169 870 |
| 242         | Erlangen      | A  | 177 261              | 96 125                  | 70,8 | 888      | 0,9 | 95 237  |
|             |               | B  | –                    | 39 720                  | 29,2 | 203      | 0,5 | 39 517  |
|             |               | C  | 177 261              | 135 845                 | 100  | 1 091    | 0,8 | 134 754 |
| 243         | Fürth         | A  | 249 703              | 136 340                 | 75,8 | 1 692    | 1,2 | 134 648 |
|             |               | B  | –                    | 43 601                  | 24,2 | 338      | 0,8 | 43 263  |
|             |               | C  | 249 703              | 179 941                 | 100  | 2 030    | 1,1 | 177 911 |
| 244         | Nürnberg-Nord | A  | 189 738              | 95 209                  | 70,4 | 937      | 1,0 | 94 272  |
|             |               | B  | –                    | 39 945                  | 29,6 | 253      | 0,6 | 39 692  |
|             |               | C  | 189 738              | 135 154                 | 100  | 1 190    | 0,9 | 133 964 |
| 245         | Nürnberg-Süd  | A  | 184 672              | 93 755                  | 75,1 | 1 160    | 1,2 | 92 595  |
|             |               | B  | –                    | 31 031                  | 24,9 | 211      | 0,7 | 30 820  |
|             |               | C  | 184 672              | 124 786                 | 100  | 1 371    | 1,1 | 123 415 |
| 246         | Roth          | A  | 224 946              | 122 670                 | 71,7 | 1 330    | 1,1 | 121 340 |
|             |               | B  | –                    | 48 406                  | 28,3 | 362      | 0,7 | 48 044  |
|             |               | C  | 224 946              | 171 076                 | 100  | 1 692    | 1,0 | 169 384 |
| 247         | Aschaffenburg | A  | 183 872              | 96 906                  | 71,8 | 1 876    | 1,9 | 95 030  |
|             |               | B  | –                    | 38 099                  | 28,2 | 421      | 1,1 | 37 678  |
|             |               | C  | 183 872              | 135 005                 | 100  | 2 297    | 1,7 | 132 708 |
| 248         | Bad Kissingen | A  | 219 607              | 114 405                 | 70,6 | 1 570    | 1,4 | 112 835 |
|             |               | B  | –                    | 47 647                  | 29,4 | 330      | 0,7 | 47 317  |
|             |               | C  | 219 607              | 162 052                 | 100  | 1 900    | 1,2 | 160 152 |
| 249         | Main-Spessart | A  | 199 081              | 100 625                 | 68,2 | 1 703    | 1,7 | 98 922  |
|             |               | B  | –                    | 46 857                  | 31,8 | 586      | 1,3 | 46 271  |
|             |               | C  | 199 081              | 147 482                 | 100  | 2 289    | 1,6 | 145 193 |
| 250         | Schweinfurt   | A  | 200 116              | 107 506                 | 73,6 | 1 567    | 1,5 | 105 939 |
|             |               | B  | –                    | 38 544                  | 26,4 | 300      | 0,8 | 38 244  |
|             |               | C  | 200 116              | 146 050                 | 100  | 1 867    | 1,3 | 144 183 |

1) A = Urnenwahl, B = Briefwahl, C = Insgesamt. – 2) CSU nur in Bayern.

# 7 Stimmabgabe der Urnenwähler, der Briefwähler und der Wähler insgesamt nach Wahlkreisen 2009

| Von den gültigen Zweitstimmen entfielen auf |      |                        |      |        |      |           |      |        |      |          |     | Wahl-<br>kreis<br>Nr. |
|---|------|------------------------|------|--------|------|-----------|------|--------|------|----------|-----|-----------------------|
| SPD   |      | CDU, CSU <sup>2)</sup> |      | FDP    |      | DIE LINKE |      | GRÜNE  |      | Sonstige |     |                       |
| Anzahl                                      | %    | Anzahl                 | %    | Anzahl | %    | Anzahl    | %    | Anzahl | %    | Anzahl   | %   |                       |
| noch Bayern                                 |      |                        |      |        |      |           |      |        |      |          |     |                       |
| 16 835                                      | 19,7 | 37 112                 | 43,5 | 11 479 | 13,5 | 5 296     | 6,2  | 7 695  | 9,0  | 6 915    | 8,1 | 237                   |
| 5 183                                       | 16,7 | 14 012                 | 45,2 | 4 587  | 14,8 | 1 569     | 5,1  | 3 242  | 10,5 | 2 391    | 7,7 |                       |
| 22 018                                      | 18,9 | 51 124                 | 44,0 | 16 066 | 13,8 | 6 865     | 5,9  | 10 937 | 9,4  | 9 306    | 8,0 |                       |
| 21 671                                      | 24,1 | 37 796                 | 42,0 | 10 289 | 11,4 | 6 744     | 7,5  | 6 676  | 7,4  | 6 815    | 7,6 | 238                   |
| 5 198                                       | 21,1 | 11 452                 | 46,6 | 3 109  | 12,6 | 1 372     | 5,6  | 2 031  | 8,3  | 1 426    | 5,8 |                       |
| 26 869                                      | 23,5 | 49 248                 | 43,0 | 13 398 | 11,7 | 8 116     | 7,1  | 8 707  | 7,6  | 8 241    | 7,2 |                       |
| 22 626                                      | 24,3 | 37 194                 | 40,0 | 10 472 | 11,3 | 8 468     | 9,1  | 6 436  | 6,9  | 7 855    | 8,4 | 239                   |
| 6 639                                       | 21,2 | 14 467                 | 46,2 | 3 564  | 11,4 | 2 082     | 6,6  | 2 242  | 7,2  | 2 316    | 7,4 |                       |
| 29 265                                      | 23,5 | 51 661                 | 41,5 | 14 036 | 11,3 | 10 550    | 8,5  | 8 678  | 7,0  | 10 171   | 8,2 |                       |
| 16 251                                      | 17,7 | 44 537                 | 48,6 | 10 191 | 11,1 | 6 214     | 6,8  | 6 342  | 6,9  | 8 083    | 8,8 | 240                   |
| 5 612                                       | 15,8 | 18 343                 | 51,7 | 4 329  | 12,2 | 1 824     | 5,1  | 2 389  | 6,7  | 3 002    | 8,5 |                       |
| 21 863                                      | 17,2 | 62 880                 | 49,5 | 14 520 | 11,4 | 8 038     | 6,3  | 8 731  | 6,9  | 11 085   | 8,7 |                       |
| 24 481                                      | 19,7 | 49 086                 | 39,5 | 16 972 | 13,7 | 9 307     | 7,5  | 12 510 | 10,1 | 11 845   | 9,5 | 241                   |
| 8 366                                       | 18,3 | 19 042                 | 41,7 | 6 250  | 13,7 | 2 869     | 6,3  | 4 784  | 10,5 | 4 358    | 9,5 |                       |
| 32 847                                      | 19,3 | 68 128                 | 40,1 | 23 222 | 13,7 | 12 176    | 7,2  | 17 294 | 10,2 | 16 203   | 9,5 |                       |
| 20 708                                      | 21,7 | 33 672                 | 35,4 | 13 884 | 14,6 | 6 708     | 7,0  | 12 378 | 13,0 | 7 887    | 8,3 | 242                   |
| 7 540                                       | 19,1 | 14 880                 | 37,7 | 6 164  | 15,6 | 2 113     | 5,3  | 5 665  | 14,3 | 3 155    | 8,0 |                       |
| 28 248                                      | 21,0 | 48 552                 | 36,0 | 20 048 | 14,9 | 8 821     | 6,5  | 18 043 | 13,4 | 11 042   | 8,2 |                       |
| 29 212                                      | 21,7 | 46 971                 | 34,9 | 18 691 | 13,9 | 11 681    | 8,7  | 15 301 | 11,4 | 12 792   | 9,5 | 243                   |
| 8 608                                       | 19,9 | 16 421                 | 38,0 | 6 287  | 14,5 | 2 986     | 6,9  | 5 013  | 11,6 | 3 948    | 9,1 |                       |
| 37 820                                      | 21,3 | 63 392                 | 35,6 | 24 978 | 14,0 | 14 667    | 8,2  | 20 314 | 11,4 | 16 740   | 9,4 |                       |
| 22 126                                      | 23,5 | 26 914                 | 28,5 | 12 333 | 13,1 | 9 606     | 10,2 | 14 480 | 15,4 | 8 813    | 9,3 | 244                   |
| 7 625                                       | 19,2 | 13 180                 | 33,2 | 6 195  | 15,6 | 2 948     | 7,4  | 6 454  | 16,3 | 3 290    | 8,3 |                       |
| 29 751                                      | 22,2 | 40 094                 | 29,9 | 18 528 | 13,8 | 12 554    | 9,4  | 20 934 | 15,6 | 12 103   | 9,0 |                       |
| 23 736                                      | 25,6 | 31 184                 | 33,7 | 10 677 | 11,5 | 9 292     | 10,0 | 8 866  | 9,6  | 8 840    | 9,5 | 245                   |
| 7 030                                       | 22,8 | 11 461                 | 37,2 | 3 915  | 12,7 | 2 406     | 7,8  | 3 344  | 10,9 | 2 664    | 8,6 |                       |
| 30 766                                      | 24,9 | 42 645                 | 34,6 | 14 592 | 11,8 | 11 698    | 9,5  | 12 210 | 9,9  | 11 504   | 9,3 |                       |
| 26 853                                      | 22,1 | 45 160                 | 37,2 | 16 429 | 13,5 | 8 433     | 6,9  | 14 015 | 11,6 | 10 450   | 8,6 | 246                   |
| 9 474                                       | 19,7 | 19 603                 | 40,8 | 6 748  | 14,0 | 2 829     | 5,9  | 5 502  | 11,5 | 3 888    | 8,1 |                       |
| 36 327                                      | 21,4 | 64 763                 | 38,2 | 23 177 | 13,7 | 11 262    | 6,6  | 19 517 | 11,5 | 14 338   | 8,5 |                       |
| 17 238                                      | 18,1 | 36 620                 | 38,5 | 15 094 | 15,9 | 6 776     | 7,1  | 10 890 | 11,5 | 8 412    | 8,9 | 247                   |
| 5 997                                       | 15,9 | 16 581                 | 44,0 | 5 774  | 15,3 | 2 052     | 5,4  | 4 181  | 11,1 | 3 093    | 8,2 |                       |
| 23 235                                      | 17,5 | 53 201                 | 40,1 | 20 868 | 15,7 | 8 828     | 6,7  | 15 071 | 11,4 | 11 505   | 8,7 |                       |
| 17 099                                      | 15,2 | 52 357                 | 46,4 | 15 719 | 13,9 | 10 113    | 9,0  | 8 734  | 7,7  | 8 813    | 7,8 | 248                   |
| 6 613                                       | 14,0 | 23 351                 | 49,4 | 6 469  | 13,7 | 3 604     | 7,6  | 3 741  | 7,9  | 3 539    | 7,5 |                       |
| 23 712                                      | 14,8 | 75 708                 | 47,3 | 22 188 | 13,9 | 13 717    | 8,6  | 12 475 | 7,8  | 12 352   | 7,7 |                       |
| 18 236                                      | 18,4 | 41 919                 | 42,4 | 14 122 | 14,3 | 6 741     | 6,8  | 9 845  | 10,0 | 8 059    | 8,1 | 249                   |
| 7 636                                       | 16,5 | 21 594                 | 46,7 | 6 238  | 13,5 | 2 605     | 5,6  | 4 440  | 9,6  | 3 758    | 8,1 |                       |
| 25 872                                      | 17,8 | 63 513                 | 43,7 | 20 360 | 14,0 | 9 346     | 6,4  | 14 285 | 9,8  | 11 817   | 8,1 |                       |
| 18 480                                      | 17,4 | 44 719                 | 42,2 | 13 810 | 13,0 | 10 408    | 9,8  | 9 549  | 9,0  | 8 973    | 8,5 | 250                   |
| 6 267                                       | 16,4 | 17 546                 | 45,9 | 4 932  | 12,9 | 2 909     | 7,6  | 3 633  | 9,5  | 2 957    | 7,7 |                       |
| 24 747                                      | 17,2 | 62 265                 | 43,2 | 18 742 | 13,0 | 13 317    | 9,2  | 13 182 | 9,1  | 11 930   | 8,3 |                       |



# 7 Stimmabgabe der Urnenwähler, der Briefwähler und der Wähler insgesamt nach Wahlkreisen 2009

| Wahlkreis         |                | 1) | Wahlbe-<br>rechtigte | Abgegebene Zweitstimmen |      |          |     |           |
|-------------------|----------------|----|----------------------|-------------------------|------|----------|-----|-----------|
|                   |                |    |                      | insgesamt               |      | ungültig |     | gültig    |
| Nr.               | Name           |    | Anzahl               |                         | %    | Anzahl   | %   | Anzahl    |
| noch Bayern       |                |    |                      |                         |      |          |     |           |
| 251               | Würzburg       | A  | 225 807              | 108 513                 | 63,8 | 1 163    | 1,1 | 107 350   |
|                   |                | B  | –                    | 61 518                  | 36,2 | 406      | 0,7 | 61 112    |
|                   |                | C  | 225 807              | 170 031                 | 100  | 1 569    | 0,9 | 168 462   |
| 252               | Augsburg-Stadt | A  | 206 196              | 106 154                 | 78,1 | 1 553    | 1,5 | 104 601   |
|                   |                | B  | –                    | 29 803                  | 21,9 | 195      | 0,7 | 29 608    |
|                   |                | C  | 206 196              | 135 957                 | 100  | 1 748    | 1,3 | 134 209   |
| 253               | Augsburg-Land  | A  | 240 672              | 136 588                 | 77,2 | 1 526    | 1,1 | 135 062   |
|                   |                | B  | –                    | 40 436                  | 22,8 | 228      | 0,6 | 40 208    |
|                   |                | C  | 240 672              | 177 024                 | 100  | 1 754    | 1,0 | 175 270   |
| 254               | Donau-Ries     | A  | 189 097              | 97 396                  | 72,9 | 1 250    | 1,3 | 96 146    |
|                   |                | B  | –                    | 36 223                  | 27,1 | 247      | 0,7 | 35 976    |
|                   |                | C  | 189 097              | 133 619                 | 100  | 1 497    | 1,1 | 132 122   |
| 255               | Neu-Ulm        | A  | 235 775              | 123 255                 | 74,8 | 1 507    | 1,2 | 121 748   |
|                   |                | B  | –                    | 41 423                  | 25,2 | 283      | 0,7 | 41 140    |
|                   |                | C  | 235 775              | 164 678                 | 100  | 1 790    | 1,1 | 162 888   |
| 256               | Oberallgäu     | A  | 221 708              | 112 582                 | 70,9 | 1 308    | 1,2 | 111 274   |
|                   |                | B  | –                    | 46 275                  | 29,1 | 310      | 0,7 | 45 965    |
|                   |                | C  | 221 708              | 158 857                 | 100  | 1 618    | 1,0 | 157 239   |
| 257               | Ostallgäu      | A  | 242 341              | 125 489                 | 73,7 | 1 847    | 1,5 | 123 642   |
|                   |                | B  | –                    | 44 735                  | 26,3 | 347      | 0,8 | 44 388    |
|                   |                | C  | 242 341              | 170 224                 | 100  | 2 194    | 1,3 | 168 030   |
| Insgesamt         |                | A  | 9 382 583            | 4 765 811               | 70,9 | 56 071   | 1,2 | 4 709 740 |
|                   |                | B  | –                    | 1 954 721               | 29,1 | 12 425   | 0,6 | 1 942 296 |
|                   |                | C  | 9 382 583            | 6 720 532               | 100  | 68 496   | 1,0 | 6 652 036 |
| Baden-Württemberg |                |    |                      |                         |      |          |     |           |
| 258               | Stuttgart I    | A  | 184 454              | 101 291                 | 71,1 | 925      | 0,9 | 100 366   |
|                   |                | B  | –                    | 41 213                  | 28,9 | 195      | 0,5 | 41 018    |
|                   |                | C  | 184 454              | 142 504                 | 100  | 1 120    | 0,8 | 141 384   |
| 259               | Stuttgart II   | A  | 181 088              | 99 204                  | 76,7 | 1 342    | 1,4 | 97 862    |
|                   |                | B  | –                    | 30 055                  | 23,3 | 197      | 0,7 | 29 858    |
|                   |                | C  | 181 088              | 129 259                 | 100  | 1 539    | 1,2 | 127 720   |
| 260               | Böblingen      | A  | 244 919              | 150 394                 | 81,2 | 2 243    | 1,5 | 148 151   |
|                   |                | B  | –                    | 34 782                  | 18,8 | 264      | 0,8 | 34 518    |
|                   |                | C  | 244 919              | 185 176                 | 100  | 2 507    | 1,4 | 182 669   |
| 261               | Esslingen      | A  | 165 210              | 98 915                  | 78,8 | 1 266    | 1,3 | 97 649    |
|                   |                | B  | –                    | 26 643                  | 21,2 | 184      | 0,7 | 26 459    |
|                   |                | C  | 165 210              | 125 558                 | 100  | 1 450    | 1,2 | 124 108   |
| 262               | Nürtingen      | A  | 204 091              | 124 618                 | 80,4 | 1 757    | 1,4 | 122 861   |
|                   |                | B  | –                    | 30 331                  | 19,6 | 221      | 0,7 | 30 110    |
|                   |                | C  | 204 091              | 154 949                 | 100  | 1 978    | 1,3 | 152 971   |
| 263               | Göppingen      | A  | 180 442              | 107 626                 | 82,9 | 1 838    | 1,7 | 105 788   |
|                   |                | B  | –                    | 22 275                  | 17,1 | 207      | 0,9 | 22 068    |
|                   |                | C  | 180 442              | 129 901                 | 100  | 2 045    | 1,6 | 127 856   |

1) A = Urnenwahl, B = Briefwahl, C = Insgesamt. – 2) CSU nur in Bayern.

# 7 Stimmabgabe der Urnenwähler, der Briefwähler und der Wähler insgesamt nach Wahlkreisen 2009

| Von den gültigen Zweitstimmen entfielen auf |      |                        |      |         |      |           |     |         |      |          |      | Wahl-<br>kreis<br>Nr. |
|---|------|------------------------|------|---------|------|-----------|-----|---------|------|----------|------|-----------------------|
| SPD   |      | CDU, CSU <sup>2)</sup> |      | FDP     |      | DIE LINKE |     | GRÜNE   |      | Sonstige |      |                       |
| Anzahl                                      | %    | Anzahl                 | %    | Anzahl  | %    | Anzahl    | %   | Anzahl  | %    | Anzahl   | %    |                       |
| noch Bayern                                 |      |                        |      |         |      |           |     |         |      |          |      |                       |
| 20 879                                      | 19,4 | 39 753                 | 37,0 | 14 911  | 13,9 | 7 167     | 6,7 | 15 692  | 14,6 | 8 948    | 8,3  | 251                   |
| 10 561                                      | 17,3 | 25 541                 | 41,8 | 8 292   | 13,6 | 3 415     | 5,6 | 8 649   | 14,2 | 4 654    | 7,6  |                       |
| 31 440                                      | 18,7 | 65 294                 | 38,8 | 23 203  | 13,8 | 10 582    | 6,3 | 24 341  | 14,4 | 13 602   | 8,1  |                       |
| 20 395                                      | 19,5 | 39 556                 | 37,8 | 13 534  | 12,9 | 8 616     | 8,2 | 12 618  | 12,1 | 9 882    | 9,4  | 252                   |
| 4 586                                       | 15,5 | 12 172                 | 41,1 | 4 111   | 13,9 | 1 936     | 6,5 | 4 280   | 14,5 | 2 523    | 8,5  |                       |
| 24 981                                      | 18,6 | 51 728                 | 38,5 | 17 645  | 13,1 | 10 552    | 7,9 | 16 898  | 12,6 | 12 405   | 9,2  |                       |
| 19 956                                      | 14,8 | 61 387                 | 45,5 | 21 244  | 15,7 | 7 525     | 5,6 | 12 390  | 9,2  | 12 560   | 9,3  | 253                   |
| 5 400                                       | 13,4 | 18 948                 | 47,1 | 6 278   | 15,6 | 1 900     | 4,7 | 4 040   | 10,0 | 3 642    | 9,1  |                       |
| 25 356                                      | 14,5 | 80 335                 | 45,8 | 27 522  | 15,7 | 9 425     | 5,4 | 16 430  | 9,4  | 16 202   | 9,2  |                       |
| 13 618                                      | 14,2 | 46 997                 | 48,9 | 13 869  | 14,4 | 5 715     | 5,9 | 7 196   | 7,5  | 8 751    | 9,1  | 254                   |
| 4 672                                       | 13,0 | 17 650                 | 49,1 | 5 445   | 15,1 | 1 890     | 5,3 | 2 943   | 8,2  | 3 376    | 9,4  |                       |
| 18 290                                      | 13,8 | 64 647                 | 48,9 | 19 314  | 14,6 | 7 605     | 5,8 | 10 139  | 7,7  | 12 127   | 9,2  |                       |
| 18 197                                      | 14,9 | 52 867                 | 43,4 | 19 842  | 16,3 | 8 016     | 6,6 | 10 680  | 8,8  | 12 146   | 10,0 | 255                   |
| 5 740                                       | 14,0 | 19 193                 | 46,7 | 6 549   | 15,9 | 2 325     | 5,7 | 3 630   | 8,8  | 3 703    | 9,0  |                       |
| 23 937                                      | 14,7 | 72 060                 | 44,2 | 26 391  | 16,2 | 10 341    | 6,3 | 14 310  | 8,8  | 15 849   | 9,7  |                       |
| 15 168                                      | 13,6 | 49 113                 | 44,1 | 18 015  | 16,2 | 6 682     | 6,0 | 12 252  | 11,0 | 10 044   | 9,0  | 256                   |
| 5 224                                       | 11,4 | 21 446                 | 46,7 | 8 003   | 17,4 | 2 053     | 4,5 | 5 501   | 12,0 | 3 738    | 8,1  |                       |
| 20 392                                      | 13,0 | 70 559                 | 44,9 | 26 018  | 16,5 | 8 735     | 5,6 | 17 753  | 11,3 | 13 782   | 8,8  |                       |
| 15 527                                      | 12,6 | 56 188                 | 45,4 | 20 874  | 16,9 | 7 432     | 6,0 | 11 314  | 9,2  | 12 307   | 10,0 | 257                   |
| 5 017                                       | 11,3 | 21 723                 | 48,9 | 7 488   | 16,9 | 1 937     | 4,4 | 4 354   | 9,8  | 3 869    | 8,7  |                       |
| 20 544                                      | 12,2 | 77 911                 | 46,4 | 28 362  | 16,9 | 9 369     | 5,6 | 15 668  | 9,3  | 16 176   | 9,6  |                       |
| 822 261                                     | 17,5 | 1 964 233              | 41,7 | 684 458 | 14,5 | 323 512   | 6,9 | 500 153 | 10,6 | 415 123  | 8,8  |                       |
| 297 757                                     | 15,3 | 866 005                | 44,6 | 291 921 | 15,0 | 105 859   | 5,5 | 219 112 | 11,3 | 161 642  | 8,3  |                       |
| 1 120 018                                   | 16,8 | 2 830 238              | 42,5 | 976 379 | 14,7 | 429 371   | 6,5 | 719 265 | 10,8 | 576 765  | 8,7  |                       |
| Baden-Württemberg                           |      |                        |      |         |      |           |     |         |      |          |      |                       |
| 20 252                                      | 20,2 | 26 756                 | 26,7 | 18 991  | 18,9 | 7 290     | 7,3 | 21 900  | 21,8 | 5 177    | 5,2  | 258                   |
| 6 404                                       | 15,6 | 12 726                 | 31,0 | 8 566   | 20,9 | 2 149     | 5,2 | 9 176   | 22,4 | 1 997    | 4,9  |                       |
| 26 656                                      | 18,9 | 39 482                 | 27,9 | 27 557  | 19,5 | 9 439     | 6,7 | 31 076  | 22,0 | 7 174    | 5,1  |                       |
| 21 432                                      | 21,9 | 27 492                 | 28,1 | 16 450  | 16,8 | 9 317     | 9,5 | 17 343  | 17,7 | 5 828    | 6,0  | 259                   |
| 5 243                                       | 17,6 | 9 659                  | 32,3 | 5 609   | 18,8 | 2 120     | 7,1 | 5 573   | 18,7 | 1 654    | 5,5  |                       |
| 26 675                                      | 20,9 | 37 151                 | 29,1 | 22 059  | 17,3 | 11 437    | 9,0 | 22 916  | 17,9 | 7 482    | 5,9  |                       |
| 28 960                                      | 19,5 | 49 636                 | 33,5 | 30 463  | 20,6 | 9 489     | 6,4 | 20 182  | 13,6 | 9 421    | 6,4  | 260                   |
| 5 955                                       | 17,3 | 12 282                 | 35,6 | 7 662   | 22,2 | 1 629     | 4,7 | 5 182   | 15,0 | 1 808    | 5,2  |                       |
| 34 915                                      | 19,1 | 61 918                 | 33,9 | 38 125  | 20,9 | 11 118    | 6,1 | 25 364  | 13,9 | 11 229   | 6,1  |                       |
| 21 005                                      | 21,5 | 32 076                 | 32,8 | 17 666  | 18,1 | 6 307     | 6,5 | 15 176  | 15,5 | 5 419    | 5,5  | 261                   |
| 4 792                                       | 18,1 | 9 596                  | 36,3 | 5 207   | 19,7 | 1 373     | 5,2 | 4 226   | 16,0 | 1 265    | 4,8  |                       |
| 25 797                                      | 20,8 | 41 672                 | 33,6 | 22 873  | 18,4 | 7 680     | 6,2 | 19 402  | 15,6 | 6 684    | 5,4  |                       |
| 23 769                                      | 19,3 | 40 523                 | 33,0 | 25 153  | 20,5 | 7 230     | 5,9 | 18 267  | 14,9 | 7 919    | 6,4  | 262                   |
| 5 174                                       | 17,2 | 10 623                 | 35,3 | 6 533   | 21,7 | 1 431     | 4,8 | 4 635   | 15,4 | 1 714    | 5,7  |                       |
| 28 943                                      | 18,9 | 51 146                 | 33,4 | 31 686  | 20,7 | 8 661     | 5,7 | 22 902  | 15,0 | 9 633    | 6,3  |                       |
| 22 481                                      | 21,3 | 34 505                 | 32,6 | 19 798  | 18,7 | 8 014     | 7,6 | 14 002  | 13,2 | 6 988    | 6,6  | 263                   |
| 4 043                                       | 18,3 | 7 813                  | 35,4 | 4 610   | 20,9 | 1 313     | 5,9 | 3 016   | 13,7 | 1 273    | 5,8  |                       |
| 26 524                                      | 20,7 | 42 318                 | 33,1 | 24 408  | 19,1 | 9 327     | 7,3 | 17 018  | 13,3 | 8 261    | 6,5  |                       |

# 7 Stimmabgabe der Urnenwähler, der Briefwähler und der Wähler insgesamt nach Wahlkreisen 2009

| Wahlkreis              |                             | 1) | Wahlbe-<br>rechtigte | Abgegebene Zweitstimmen |      |          |     |         |
|------------------------|-----------------------------|----|----------------------|-------------------------|------|----------|-----|---------|
|                        |                             |    |                      | insgesamt               |      | ungültig |     | gültig  |
| Nr.                    | Name                        |    | Anzahl               |                         | %    | Anzahl   | %   | Anzahl  |
| noch Baden-Württemberg |                             |    |                      |                         |      |          |     |         |
| 264                    | Waiblingen                  | A  | 220 220              | 134 644                 | 81,8 | 1 909    | 1,4 | 132 735 |
|                        |                             | B  | –                    | 29 877                  | 18,2 | 231      | 0,8 | 29 646  |
|                        |                             | C  | 220 220              | 164 521                 | 100  | 2 140    | 1,3 | 162 381 |
| 265                    | Ludwigsburg                 | A  | 206 805              | 124 464                 | 79,8 | 1 683    | 1,4 | 122 781 |
|                        |                             | B  | –                    | 31 589                  | 20,2 | 199      | 0,6 | 31 390  |
|                        |                             | C  | 206 805              | 156 053                 | 100  | 1 882    | 1,2 | 154 171 |
| 266                    | Neckar-Zaber                | A  | 224 090              | 140 322                 | 82,2 | 2 015    | 1,4 | 138 307 |
|                        |                             | B  | –                    | 30 352                  | 17,8 | 285      | 0,9 | 30 067  |
|                        |                             | C  | 224 090              | 170 674                 | 100  | 2 300    | 1,3 | 168 374 |
| 267                    | Heilbronn                   | A  | 241 035              | 141 727                 | 83,9 | 2 481    | 1,8 | 139 246 |
|                        |                             | B  | –                    | 27 200                  | 16,1 | 217      | 0,8 | 26 983  |
|                        |                             | C  | 241 035              | 168 927                 | 100  | 2 698    | 1,6 | 166 229 |
| 268                    | Schwäbisch Hall – Hohenlohe | A  | 223 234              | 134 125                 | 86,9 | 2 428    | 1,8 | 131 697 |
|                        |                             | B  | –                    | 20 226                  | 13,1 | 133      | 0,7 | 20 093  |
|                        |                             | C  | 223 234              | 154 351                 | 100  | 2 561    | 1,7 | 151 790 |
| 269                    | Backnang – Schwäbisch Gmünd | A  | 176 381              | 104 960                 | 82,9 | 2 037    | 1,9 | 102 923 |
|                        |                             | B  | –                    | 21 641                  | 17,1 | 152      | 0,7 | 21 489  |
|                        |                             | C  | 176 381              | 126 601                 | 100  | 2 189    | 1,7 | 124 412 |
| 270                    | Aalen – Heidenheim          | A  | 224 418              | 134 259                 | 83,9 | 2 651    | 2,0 | 131 608 |
|                        |                             | B  | –                    | 25 677                  | 16,1 | 220      | 0,9 | 25 457  |
|                        |                             | C  | 224 418              | 159 936                 | 100  | 2 871    | 1,8 | 157 065 |
| 271                    | Karlsruhe-Stadt             | A  | 201 833              | 110 278                 | 76,8 | 1 634    | 1,5 | 108 644 |
|                        |                             | B  | –                    | 33 243                  | 23,2 | 221      | 0,7 | 33 022  |
|                        |                             | C  | 201 833              | 143 521                 | 100  | 1 855    | 1,3 | 141 666 |
| 272                    | Karlsruhe-Land              | A  | 208 654              | 125 673                 | 80,8 | 2 055    | 1,6 | 123 618 |
|                        |                             | B  | –                    | 29 849                  | 19,2 | 284      | 1,0 | 29 565  |
|                        |                             | C  | 208 654              | 155 522                 | 100  | 2 339    | 1,5 | 153 183 |
| 273                    | Rastatt                     | A  | 208 664              | 119 073                 | 81,5 | 2 405    | 2,0 | 116 668 |
|                        |                             | B  | –                    | 27 087                  | 18,5 | 262      | 1,0 | 26 825  |
|                        |                             | C  | 208 664              | 146 160                 | 100  | 2 667    | 1,8 | 143 493 |
| 274                    | Heidelberg                  | A  | 211 807              | 123 379                 | 75,7 | 1 657    | 1,3 | 121 722 |
|                        |                             | B  | –                    | 39 541                  | 24,3 | 275      | 0,7 | 39 266  |
|                        |                             | C  | 211 807              | 162 920                 | 100  | 1 932    | 1,2 | 160 988 |
| 275                    | Mannheim                    | A  | 198 437              | 100 776                 | 75,1 | 1 573    | 1,6 | 99 203  |
|                        |                             | B  | –                    | 33 367                  | 24,9 | 212      | 0,6 | 33 155  |
|                        |                             | C  | 198 437              | 134 143                 | 100  | 1 785    | 1,3 | 132 358 |
| 276                    | Odenwald – Tauber           | A  | 215 910              | 130 693                 | 85,3 | 2 837    | 2,2 | 127 856 |
|                        |                             | B  | –                    | 22 603                  | 14,7 | 203      | 0,9 | 22 400  |
|                        |                             | C  | 215 910              | 153 296                 | 100  | 3 040    | 2,0 | 150 256 |
| 277                    | Rhein-Neckar                | A  | 195 971              | 118 362                 | 82,1 | 2 022    | 1,7 | 116 340 |
|                        |                             | B  | –                    | 25 853                  | 17,9 | 255      | 1,0 | 25 598  |
|                        |                             | C  | 195 971              | 144 215                 | 100  | 2 277    | 1,6 | 141 938 |

1) A = Urnenwahl, B = Briefwahl, C = Insgesamt. – 2) CSU nur in Bayern.

# 7 Stimmabgabe der Urnenwähler, der Briefwähler und der Wähler insgesamt nach Wahlkreisen 2009

| Von den gültigen Zweitstimmen entfielen auf |      |                        |      |        |      |           |      |        |      |          |     | Wahl-<br>kreis<br>Nr. |
|---|------|------------------------|------|--------|------|-----------|------|--------|------|----------|-----|-----------------------|
| SPD   |      | CDU, CSU <sup>2)</sup> |      | FDP    |      | DIE LINKE |      | GRÜNE  |      | Sonstige |     |                       |
| Anzahl                                      | %    | Anzahl                 | %    | Anzahl | %    | Anzahl    | %    | Anzahl | %    | Anzahl   | %   |                       |
| noch Baden-Württemberg                      |      |                        |      |        |      |           |      |        |      |          |     |                       |
| 26 210                                      | 19,7 | 43 736                 | 32,9 | 27 144 | 20,4 | 8 857     | 6,7  | 18 430 | 13,9 | 8 358    | 6,3 | 264                   |
| 5 221                                       | 17,6 | 10 128                 | 34,2 | 6 490  | 21,9 | 1 654     | 5,6  | 4 404  | 14,9 | 1 749    | 5,9 |                       |
| 31 431                                      | 19,4 | 53 864                 | 33,2 | 33 634 | 20,7 | 10 511    | 6,5  | 22 834 | 14,1 | 10 107   | 6,2 |                       |
| 25 443                                      | 20,7 | 39 175                 | 31,9 | 23 677 | 19,3 | 8 614     | 7,0  | 18 341 | 14,9 | 7 531    | 6,1 | 265                   |
| 5 636                                       | 18,0 | 11 099                 | 35,4 | 6 502  | 20,7 | 1 768     | 5,6  | 4 749  | 15,1 | 1 636    | 5,2 |                       |
| 31 079                                      | 20,2 | 50 274                 | 32,6 | 30 179 | 19,6 | 10 382    | 6,7  | 23 090 | 15,0 | 9 167    | 5,9 |                       |
| 28 340                                      | 20,5 | 45 249                 | 32,7 | 28 244 | 20,4 | 9 086     | 6,6  | 18 444 | 13,3 | 8 944    | 6,5 | 266                   |
| 5 371                                       | 17,9 | 10 369                 | 34,5 | 6 397  | 21,3 | 1 766     | 5,9  | 4 329  | 14,4 | 1 835    | 6,1 |                       |
| 33 711                                      | 20,0 | 55 618                 | 33,0 | 34 641 | 20,6 | 10 852    | 6,4  | 22 773 | 13,5 | 10 779   | 6,4 |                       |
| 30 329                                      | 21,8 | 48 071                 | 34,5 | 26 221 | 18,8 | 10 637    | 7,6  | 13 868 | 10,0 | 10 120   | 7,3 | 267                   |
| 5 002                                       | 18,5 | 9 818                  | 36,4 | 5 711  | 21,2 | 1 619     | 6,0  | 3 049  | 11,3 | 1 784    | 6,6 |                       |
| 35 331                                      | 21,3 | 57 889                 | 34,8 | 31 932 | 19,2 | 12 256    | 7,4  | 16 917 | 10,2 | 11 904   | 7,2 |                       |
| 24 456                                      | 18,6 | 46 007                 | 34,9 | 24 647 | 18,7 | 10 182    | 7,7  | 16 670 | 12,7 | 9 735    | 7,4 | 268                   |
| 3 451                                       | 17,2 | 6 738                  | 33,5 | 4 041  | 20,1 | 1 372     | 6,8  | 3 159  | 15,7 | 1 332    | 6,6 |                       |
| 27 907                                      | 18,4 | 52 745                 | 34,7 | 28 688 | 18,9 | 11 554    | 7,6  | 19 829 | 13,1 | 11 067   | 7,3 |                       |
| 20 474                                      | 19,9 | 36 260                 | 35,2 | 18 844 | 18,3 | 7 451     | 7,2  | 12 628 | 12,3 | 7 266    | 7,1 | 269                   |
| 3 815                                       | 17,8 | 7 808                  | 36,3 | 4 216  | 19,6 | 1 389     | 6,5  | 2 978  | 13,9 | 1 283    | 6,0 |                       |
| 24 289                                      | 19,5 | 44 068                 | 35,4 | 23 060 | 18,5 | 8 840     | 7,1  | 15 606 | 12,5 | 8 549    | 6,9 |                       |
| 27 495                                      | 20,9 | 48 401                 | 36,8 | 21 834 | 16,6 | 10 622    | 8,1  | 14 482 | 11,0 | 8 774    | 6,7 | 270                   |
| 4 700                                       | 18,5 | 9 477                  | 37,2 | 4 700  | 18,5 | 1 729     | 6,8  | 3 250  | 12,8 | 1 601    | 6,3 |                       |
| 32 195                                      | 20,5 | 57 878                 | 36,8 | 26 534 | 16,9 | 12 351    | 7,9  | 17 732 | 11,3 | 10 375   | 6,6 |                       |
| 23 312                                      | 21,5 | 30 186                 | 27,8 | 18 433 | 17,0 | 9 639     | 8,9  | 19 652 | 18,1 | 7 422    | 6,8 | 271                   |
| 5 915                                       | 17,9 | 10 380                 | 31,4 | 6 221  | 18,8 | 2 168     | 6,6  | 6 399  | 19,4 | 1 939    | 5,9 |                       |
| 29 227                                      | 20,6 | 40 566                 | 28,6 | 24 654 | 17,4 | 11 807    | 8,3  | 26 051 | 18,4 | 9 361    | 6,6 |                       |
| 25 492                                      | 20,6 | 44 103                 | 35,7 | 23 382 | 18,9 | 8 249     | 6,7  | 14 612 | 11,8 | 7 780    | 6,3 | 272                   |
| 5 668                                       | 19,2 | 11 182                 | 37,8 | 5 910  | 20,0 | 1 686     | 5,7  | 3 454  | 11,7 | 1 665    | 5,6 |                       |
| 31 160                                      | 20,3 | 55 285                 | 36,1 | 29 292 | 19,1 | 9 935     | 6,5  | 18 066 | 11,8 | 9 445    | 6,2 |                       |
| 22 745                                      | 19,5 | 45 075                 | 38,6 | 20 342 | 17,4 | 8 492     | 7,3  | 13 317 | 11,4 | 6 697    | 5,7 | 273                   |
| 4 631                                       | 17,3 | 10 731                 | 40,0 | 5 211  | 19,4 | 1 601     | 6,0  | 3 332  | 12,4 | 1 319    | 4,9 |                       |
| 27 376                                      | 19,1 | 55 806                 | 38,9 | 25 553 | 17,8 | 10 093    | 7,0  | 16 649 | 11,6 | 8 016    | 5,6 |                       |
| 27 811                                      | 22,8 | 36 107                 | 29,7 | 21 064 | 17,3 | 9 480     | 7,8  | 21 124 | 17,4 | 6 136    | 5,0 | 274                   |
| 7 526                                       | 19,2 | 13 189                 | 33,6 | 7 355  | 18,7 | 2 343     | 6,0  | 7 225  | 18,4 | 1 628    | 4,1 |                       |
| 35 337                                      | 22,0 | 49 296                 | 30,6 | 28 419 | 17,7 | 11 823    | 7,3  | 28 349 | 17,6 | 7 764    | 4,8 |                       |
| 25 413                                      | 25,6 | 27 427                 | 27,6 | 14 515 | 14,6 | 11 992    | 12,1 | 13 188 | 13,3 | 6 668    | 6,7 | 275                   |
| 7 214                                       | 21,8 | 11 008                 | 33,2 | 5 385  | 16,2 | 2 944     | 8,9  | 4 864  | 14,7 | 1 740    | 5,2 |                       |
| 32 627                                      | 24,7 | 38 435                 | 29,0 | 19 900 | 15,0 | 14 936    | 11,3 | 18 052 | 13,6 | 8 408    | 6,4 |                       |
| 24 028                                      | 18,8 | 53 685                 | 42,0 | 21 280 | 16,6 | 8 981     | 7,0  | 11 426 | 8,9  | 8 456    | 6,6 | 276                   |
| 3 712                                       | 16,6 | 9 435                  | 42,1 | 4 175  | 18,6 | 1 376     | 6,1  | 2 344  | 10,5 | 1 358    | 6,1 |                       |
| 27 740                                      | 18,5 | 63 120                 | 42,0 | 25 455 | 16,9 | 10 357    | 6,9  | 13 770 | 9,2  | 9 814    | 6,5 |                       |
| 24 656                                      | 21,2 | 40 589                 | 34,9 | 20 976 | 18,0 | 9 334     | 8,0  | 13 540 | 11,6 | 7 245    | 6,2 | 277                   |
| 4 700                                       | 18,4 | 9 333                  | 36,5 | 5 215  | 20,4 | 1 744     | 6,8  | 3 183  | 12,4 | 1 423    | 5,6 |                       |
| 29 356                                      | 20,7 | 49 922                 | 35,2 | 26 191 | 18,5 | 11 078    | 7,8  | 16 723 | 11,8 | 8 668    | 6,1 |                       |

# 7 Stimmabgabe der Urnenwähler, der Briefwähler und der Wähler insgesamt nach Wahlkreisen 2009

| Wahlkreis              |                         | 1) | Wahlbe-<br>rechtigte | Abgegebene Zweitstimmen |      |          |     |         |
|------------------------|-------------------------|----|----------------------|-------------------------|------|----------|-----|---------|
|                        |                         |    |                      | insgesamt               |      | ungültig |     | gültig  |
| Nr.                    | Name                    |    | Anzahl               |                         | %    | Anzahl   | %   | Anzahl  |
| noch Baden-Württemberg |                         |    |                      |                         |      |          |     |         |
| 278                    | Bruchsal – Schwetzingen | A  | 194 304              | 114 045                 | 80,7 | 2 231    | 2,0 | 111 814 |
|                        |                         | B  | –                    | 27 356                  | 19,3 | 380      | 1,4 | 26 976  |
|                        |                         | C  | 194 304              | 141 401                 | 100  | 2 611    | 1,8 | 138 790 |
| 279                    | Pforzheim               | A  | 220 877              | 126 228                 | 81,0 | 2 549    | 2,0 | 123 679 |
|                        |                         | B  | –                    | 29 679                  | 19,0 | 256      | 0,9 | 29 423  |
|                        |                         | C  | 220 877              | 155 907                 | 100  | 2 805    | 1,8 | 153 102 |
| 280                    | Calw                    | A  | 198 923              | 118 710                 | 83,1 | 2 311    | 1,9 | 116 399 |
|                        |                         | B  | –                    | 24 102                  | 16,9 | 226      | 0,9 | 23 876  |
|                        |                         | C  | 198 923              | 142 812                 | 100  | 2 537    | 1,8 | 140 275 |
| 281                    | Freiburg                | A  | 210 636              | 119 927                 | 76,1 | 1 781    | 1,5 | 118 146 |
|                        |                         | B  | –                    | 37 754                  | 23,9 | 217      | 0,6 | 37 537  |
|                        |                         | C  | 210 636              | 157 681                 | 100  | 1 998    | 1,3 | 155 683 |
| 282                    | Lörrach – Müllheim      | A  | 225 703              | 126 347                 | 80,6 | 2 277    | 1,8 | 124 070 |
|                        |                         | B  | –                    | 30 345                  | 19,4 | 300      | 1,0 | 30 045  |
|                        |                         | C  | 225 703              | 156 692                 | 100  | 2 577    | 1,6 | 154 115 |
| 283                    | Emmendingen – Lahr      | A  | 213 013              | 125 824                 | 84,2 | 3 209    | 2,6 | 122 615 |
|                        |                         | B  | –                    | 23 658                  | 15,8 | 249      | 1,1 | 23 409  |
|                        |                         | C  | 213 013              | 149 482                 | 100  | 3 458    | 2,3 | 146 024 |
| 284                    | Offenburg               | A  | 204 619              | 117 978                 | 83,2 | 2 891    | 2,5 | 115 087 |
|                        |                         | B  | –                    | 23 857                  | 16,8 | 273      | 1,1 | 23 584  |
|                        |                         | C  | 204 619              | 141 835                 | 100  | 3 164    | 2,2 | 138 671 |
| 285                    | Rottweil – Tuttlingen   | A  | 200 726              | 117 473                 | 83,1 | 2 773    | 2,4 | 114 700 |
|                        |                         | B  | –                    | 23 918                  | 16,9 | 251      | 1,0 | 23 667  |
|                        |                         | C  | 200 726              | 141 391                 | 100  | 3 024    | 2,1 | 138 367 |
| 286                    | Schwarzwald-Baar        | A  | 167 458              | 96 975                  | 82,6 | 2 398    | 2,5 | 94 577  |
|                        |                         | B  | –                    | 20 380                  | 17,4 | 220      | 1,1 | 20 160  |
|                        |                         | C  | 167 458              | 117 355                 | 100  | 2 618    | 2,2 | 114 737 |
| 287                    | Konstanz                | A  | 197 671              | 109 719                 | 78,3 | 2 271    | 2,1 | 107 448 |
|                        |                         | B  | –                    | 30 448                  | 21,7 | 209      | 0,7 | 30 239  |
|                        |                         | C  | 197 671              | 140 167                 | 100  | 2 480    | 1,8 | 137 687 |
| 288                    | Waldshut                | A  | 177 784              | 102 242                 | 81,5 | 1 892    | 1,9 | 100 350 |
|                        |                         | B  | –                    | 23 176                  | 18,5 | 174      | 0,8 | 23 002  |
|                        |                         | C  | 177 784              | 125 418                 | 100  | 2 066    | 1,6 | 123 352 |
| 289                    | Reutlingen              | A  | 198 466              | 118 195                 | 81,0 | 2 341    | 2,0 | 115 854 |
|                        |                         | B  | –                    | 27 642                  | 19,0 | 221      | 0,8 | 27 421  |
|                        |                         | C  | 198 466              | 145 837                 | 100  | 2 562    | 1,8 | 143 275 |
| 290                    | Tübingen                | A  | 189 559              | 114 800                 | 79,8 | 1 706    | 1,5 | 113 094 |
|                        |                         | B  | –                    | 29 096                  | 20,2 | 149      | 0,5 | 28 947  |
|                        |                         | C  | 189 559              | 143 896                 | 100  | 1 855    | 1,3 | 142 041 |
| 291                    | Ulm                     | A  | 218 867              | 133 615                 | 82,6 | 2 334    | 1,7 | 131 281 |
|                        |                         | B  | –                    | 28 058                  | 17,4 | 232      | 0,8 | 27 826  |
|                        |                         | C  | 218 867              | 161 673                 | 100  | 2 566    | 1,6 | 159 107 |

1) A = Urnenwahl, B = Briefwahl, C = Insgesamt. – 2) CSU nur in Bayern.

# 7 Stimmabgabe der Urnenwähler, der Briefwähler und der Wähler insgesamt nach Wahlkreisen 2009

| Von den gültigen Zweitstimmen entfielen auf |      |                        |      |        |      |           |     |        |      |          |     | Wahl-<br>kreis<br>Nr. |
|---|------|------------------------|------|--------|------|-----------|-----|--------|------|----------|-----|-----------------------|
| SPD   |      | CDU, CSU <sup>2)</sup> |      | FDP    |      | DIE LINKE |     | GRÜNE  |      | Sonstige |     |                       |
| Anzahl                                      | %    | Anzahl                 | %    | Anzahl | %    | Anzahl    | %   | Anzahl | %    | Anzahl   | %   |                       |
| noch Baden-Württemberg                      |      |                        |      |        |      |           |     |        |      |          |     |                       |
| 22 843                                      | 20,4 | 39 490                 | 35,3 | 21 436 | 19,2 | 8 919     | 8,0 | 11 419 | 10,2 | 7 707    | 6,9 | 278                   |
| 5 091                                       | 18,9 | 10 541                 | 39,1 | 5 190  | 19,2 | 1 804     | 6,7 | 2 665  | 9,9  | 1 685    | 6,2 |                       |
| 27 934                                      | 20,1 | 50 031                 | 36,0 | 26 626 | 19,2 | 10 723    | 7,7 | 14 084 | 10,1 | 9 392    | 6,8 |                       |
| 25 394                                      | 20,5 | 41 964                 | 33,9 | 24 017 | 19,4 | 9 445     | 7,6 | 14 093 | 11,4 | 8 766    | 7,1 | 279                   |
| 5 258                                       | 17,9 | 10 807                 | 36,7 | 6 175  | 21,0 | 1 834     | 6,2 | 3 463  | 11,8 | 1 886    | 6,4 |                       |
| 30 652                                      | 20,0 | 52 771                 | 34,5 | 30 192 | 19,7 | 11 279    | 7,4 | 17 556 | 11,5 | 10 652   | 7,0 |                       |
| 20 592                                      | 17,7 | 44 234                 | 38,0 | 23 037 | 19,8 | 8 110     | 7,0 | 11 778 | 10,1 | 8 648    | 7,4 | 280                   |
| 3 858                                       | 16,2 | 9 124                  | 38,2 | 5 223  | 21,9 | 1 427     | 6,0 | 2 686  | 11,2 | 1 558    | 6,5 |                       |
| 24 450                                      | 17,4 | 53 358                 | 38,0 | 28 260 | 20,1 | 9 537     | 6,8 | 14 464 | 10,3 | 10 206   | 7,3 |                       |
| 25 819                                      | 21,9 | 31 636                 | 26,8 | 16 424 | 13,9 | 10 895    | 9,2 | 25 918 | 21,9 | 7 454    | 6,3 | 281                   |
| 6 872                                       | 18,3 | 10 588                 | 28,2 | 5 463  | 14,6 | 2 898     | 7,7 | 9 618  | 25,6 | 2 098    | 5,6 |                       |
| 32 691                                      | 21,0 | 42 224                 | 27,1 | 21 887 | 14,1 | 13 793    | 8,9 | 35 536 | 22,8 | 9 552    | 6,1 |                       |
| 28 215                                      | 22,7 | 39 591                 | 31,9 | 20 819 | 16,8 | 8 953     | 7,2 | 18 766 | 15,1 | 7 726    | 6,2 | 282                   |
| 5 738                                       | 19,1 | 10 116                 | 33,7 | 5 606  | 18,7 | 1 849     | 6,2 | 5 138  | 17,1 | 1 598    | 5,3 |                       |
| 33 953                                      | 22,0 | 49 707                 | 32,3 | 26 425 | 17,1 | 10 802    | 7,0 | 23 904 | 15,5 | 9 324    | 6,1 |                       |
| 25 439                                      | 20,7 | 42 434                 | 34,6 | 20 021 | 16,3 | 9 445     | 7,7 | 17 596 | 14,4 | 7 680    | 6,3 | 283                   |
| 4 301                                       | 18,4 | 8 160                  | 34,9 | 4 114  | 17,6 | 1 689     | 7,2 | 3 736  | 16,0 | 1 409    | 6,0 |                       |
| 29 740                                      | 20,4 | 50 594                 | 34,6 | 24 135 | 16,5 | 11 134    | 7,6 | 21 332 | 14,6 | 9 089    | 6,2 |                       |
| 20 527                                      | 17,8 | 43 346                 | 37,7 | 20 547 | 17,9 | 9 124     | 7,9 | 14 845 | 12,9 | 6 698    | 5,8 | 284                   |
| 4 135                                       | 17,5 | 8 737                  | 37,0 | 4 340  | 18,4 | 1 618     | 6,9 | 3 402  | 14,4 | 1 352    | 5,7 |                       |
| 24 662                                      | 17,8 | 52 083                 | 37,6 | 24 887 | 17,9 | 10 742    | 7,7 | 18 247 | 13,2 | 8 050    | 5,8 |                       |
| 19 145                                      | 16,7 | 44 296                 | 38,6 | 24 702 | 21,5 | 7 421     | 6,5 | 10 419 | 9,1  | 8 717    | 7,6 | 285                   |
| 3 405                                       | 14,4 | 9 251                  | 39,1 | 5 547  | 23,4 | 1 332     | 5,6 | 2 505  | 10,6 | 1 627    | 6,9 |                       |
| 22 550                                      | 16,3 | 53 547                 | 38,7 | 30 249 | 21,9 | 8 753     | 6,3 | 12 924 | 9,3  | 10 344   | 7,5 |                       |
| 17 081                                      | 18,1 | 34 230                 | 36,2 | 19 340 | 20,4 | 6 616     | 7,0 | 10 784 | 11,4 | 6 526    | 6,9 | 286                   |
| 3 293                                       | 16,3 | 7 464                  | 37,0 | 4 472  | 22,2 | 1 221     | 6,1 | 2 560  | 12,7 | 1 150    | 5,7 |                       |
| 20 374                                      | 17,8 | 41 694                 | 36,3 | 23 812 | 20,8 | 7 837     | 6,8 | 13 344 | 11,6 | 7 676    | 6,7 |                       |
| 21 001                                      | 19,5 | 33 986                 | 31,6 | 22 735 | 21,2 | 7 652     | 7,1 | 15 146 | 14,1 | 6 928    | 6,4 | 287                   |
| 5 046                                       | 16,7 | 9 858                  | 32,6 | 6 637  | 21,9 | 1 692     | 5,6 | 5 336  | 17,6 | 1 670    | 5,5 |                       |
| 26 047                                      | 18,9 | 43 844                 | 31,8 | 29 372 | 21,3 | 9 344     | 6,8 | 20 482 | 14,9 | 8 598    | 6,2 |                       |
| 19 136                                      | 19,1 | 36 636                 | 36,5 | 18 441 | 18,4 | 6 479     | 6,5 | 13 531 | 13,5 | 6 127    | 6,1 | 288                   |
| 3 922                                       | 17,1 | 8 565                  | 37,2 | 4 552  | 19,8 | 1 286     | 5,6 | 3 440  | 15,0 | 1 237    | 5,4 |                       |
| 23 058                                      | 18,7 | 45 201                 | 36,6 | 22 993 | 18,6 | 7 765     | 6,3 | 16 971 | 13,8 | 7 364    | 6,0 |                       |
| 21 322                                      | 18,4 | 38 807                 | 33,5 | 22 979 | 19,8 | 8 369     | 7,2 | 16 950 | 14,6 | 7 427    | 6,4 | 289                   |
| 4 448                                       | 16,2 | 9 593                  | 35,0 | 5 761  | 21,0 | 1 691     | 6,2 | 4 442  | 16,2 | 1 486    | 5,4 |                       |
| 25 770                                      | 18,0 | 48 400                 | 33,8 | 28 740 | 20,1 | 10 060    | 7,0 | 21 392 | 14,9 | 8 913    | 6,2 |                       |
| 21 760                                      | 19,2 | 35 075                 | 31,0 | 19 076 | 16,9 | 9 277     | 8,2 | 20 378 | 18,0 | 7 528    | 6,7 | 290                   |
| 5 063                                       | 17,5 | 8 528                  | 29,5 | 5 157  | 17,8 | 1 908     | 6,6 | 6 561  | 22,7 | 1 730    | 6,0 |                       |
| 26 823                                      | 18,9 | 43 603                 | 30,7 | 24 233 | 17,1 | 11 185    | 7,9 | 26 939 | 19,0 | 9 258    | 6,5 |                       |
| 23 917                                      | 18,2 | 47 238                 | 36,0 | 23 264 | 17,7 | 9 080     | 6,9 | 18 345 | 14,0 | 9 437    | 7,2 | 291                   |
| 4 509                                       | 16,2 | 9 920                  | 35,7 | 5 444  | 19,6 | 1 564     | 5,6 | 4 544  | 16,3 | 1 845    | 6,6 |                       |
| 28 426                                      | 17,9 | 57 158                 | 35,9 | 28 708 | 18,0 | 10 644    | 6,7 | 22 889 | 14,4 | 11 282   | 7,1 |                       |

# 7 Stimmabgabe der Urnenwähler, der Briefwähler und der Wähler insgesamt nach Wahlkreisen 2009

| Wahlkreis              |                          | 1) | Wahlbe-<br>rechtigte | Abgegebene Zweitstimmen |      |          |     |            |
|------------------------|--------------------------|----|----------------------|-------------------------|------|----------|-----|------------|
|                        |                          |    |                      | insgesamt               |      | ungültig |     | gültig     |
| Nr.                    | Name                     |    | Anzahl               |                         | %    | Anzahl   | %   | Anzahl     |
| noch Baden-Württemberg |                          |    |                      |                         |      |          |     |            |
| 292                    | Biberach                 | A  | 162 508              | 99 375                  | 84,7 | 2 153    | 2,2 | 97 222     |
|                        |                          | B  | –                    | 17 914                  | 15,3 | 150      | 0,8 | 17 764     |
|                        |                          | C  | 162 508              | 117 289                 | 100  | 2 303    | 2,0 | 114 986    |
| 293                    | Bodensee                 | A  | 167 789              | 98 174                  | 80,0 | 1 575    | 1,6 | 96 599     |
|                        |                          | B  | –                    | 24 481                  | 20,0 | 192      | 0,8 | 24 289     |
|                        |                          | C  | 167 789              | 122 655                 | 100  | 1 767    | 1,4 | 120 888    |
| 294                    | Ravensburg               | A  | 181 362              | 106 405                 | 81,8 | 1 789    | 1,7 | 104 616    |
|                        |                          | B  | –                    | 23 723                  | 18,2 | 177      | 0,7 | 23 546     |
|                        |                          | C  | 181 362              | 130 128                 | 100  | 1 966    | 1,5 | 128 162    |
| 295                    | Zollernalb – Sigmaringen | A  | 185 890              | 110 448                 | 84,7 | 2 413    | 2,2 | 108 035    |
|                        |                          | B  | –                    | 19 988                  | 15,3 | 208      | 1,0 | 19 780     |
|                        |                          | C  | 185 890              | 130 436                 | 100  | 2 621    | 2,0 | 127 815    |
| Insgesamt              |                          | A  | 7 633 818            | 4 481 263               | 81,0 | 79 652   | 1,8 | 4 401 611  |
|                        |                          | B  | –                    | 1 048 979               | 19,0 | 8 501    | 0,8 | 1 040 478  |
|                        |                          | C  | 7 633 818            | 5 530 242               | 100  | 88 153   | 1,6 | 5 442 089  |
| Saarland               |                          |    |                      |                         |      |          |     |            |
| 296                    | Saarbrücken              | A  | 207 292              | 108 367                 | 73,9 | 1 721    | 1,6 | 106 646    |
|                        |                          | B  | –                    | 38 346                  | 26,1 | 412      | 1,1 | 37 934     |
|                        |                          | C  | 207 292              | 146 713                 | 100  | 2 133    | 1,5 | 144 580    |
| 297                    | Saarlouis                | A  | 214 924              | 130 456                 | 81,7 | 3 058    | 2,3 | 127 398    |
|                        |                          | B  | –                    | 29 183                  | 18,3 | 388      | 1,3 | 28 795     |
|                        |                          | C  | 214 924              | 159 639                 | 100  | 3 446    | 2,2 | 156 193    |
| 298                    | St. Wendel               | A  | 184 896              | 113 031                 | 79,2 | 2 580    | 2,3 | 110 451    |
|                        |                          | B  | –                    | 29 764                  | 20,8 | 499      | 1,7 | 29 265     |
|                        |                          | C  | 184 896              | 142 795                 | 100  | 3 079    | 2,2 | 139 716    |
| 299                    | Homburg                  | A  | 201 442              | 115 092                 | 78,3 | 2 242    | 1,9 | 112 850    |
|                        |                          | B  | –                    | 31 955                  | 21,7 | 427      | 1,3 | 31 528     |
|                        |                          | C  | 201 442              | 147 047                 | 100  | 2 669    | 1,8 | 144 378    |
| Insgesamt              |                          | A  | 808 554              | 466 946                 | 78,3 | 9 601    | 2,1 | 457 345    |
|                        |                          | B  | –                    | 129 248                 | 21,7 | 1 726    | 1,3 | 127 522    |
|                        |                          | C  | 808 554              | 596 194                 | 100  | 11 327   | 1,9 | 584 867    |
| Deutschland            |                          |    |                      |                         |      |          |     |            |
| Insgesamt              |                          | A  | 62 168 489           | 34 584 169              | 78,6 | 555 668  | 1,6 | 34 028 501 |
|                        |                          | B  | –                    | 9 421 406               | 21,4 | 78 717   | 0,8 | 9 342 689  |
|                        |                          | C  | 62 168 489           | 44 005 575              | 100  | 634 385  | 1,4 | 43 371 190 |

1) A = Urnenwahl, B = Briefwahl, C = Insgesamt.

# 7 Stimmabgabe der Urnenwähler, der Briefwähler und der Wähler insgesamt nach Wahlkreisen 2009

| Von den gültigen Zweitstimmen entfielen auf |      |                        |      |           |      |           |      |           |      |           |     | Wahl-<br>kreis<br>Nr. |
|---|------|------------------------|------|-----------|------|-----------|------|-----------|------|-----------|-----|-----------------------|
| SPD   |      | CDU, CSU <sup>2)</sup> |      | FDP       |      | DIE LINKE |      | GRÜNE     |      | Sonstige  |     |                       |
| Anzahl                                      | %    | Anzahl                 | %    | Anzahl    | %    | Anzahl    | %    | Anzahl    | %    | Anzahl    | %   |                       |
| noch Baden-Württemberg                      |      |                        |      |           |      |           |      |           |      |           |     |                       |
| 13 357                                      | 13,7 | 42 387                 | 43,6 | 18 095    | 18,6 | 5 669     | 5,8  | 10 197    | 10,5 | 7 517     | 7,7 | 292                   |
| 2 385                                       | 13,4 | 7 301                  | 41,1 | 3 570     | 20,1 | 967       | 5,4  | 2 327     | 13,1 | 1 214     | 6,8 |                       |
| 15 742                                      | 13,7 | 49 688                 | 43,2 | 21 665    | 18,8 | 6 636     | 5,8  | 12 524    | 10,9 | 8 731     | 7,6 |                       |
| 16 297                                      | 16,9 | 35 331                 | 36,6 | 19 403    | 20,1 | 6 449     | 6,7  | 13 095    | 13,6 | 6 024     | 6,2 | 293                   |
| 3 783                                       | 15,6 | 8 874                  | 36,5 | 5 080     | 20,9 | 1 326     | 5,5  | 3 867     | 15,9 | 1 359     | 5,6 |                       |
| 20 080                                      | 16,6 | 44 205                 | 36,6 | 24 483    | 20,3 | 7 775     | 6,4  | 16 962    | 14,0 | 7 383     | 6,1 |                       |
| 16 679                                      | 15,9 | 39 216                 | 37,5 | 19 453    | 18,6 | 7 102     | 6,8  | 14 490    | 13,9 | 7 676     | 7,3 | 294                   |
| 3 290                                       | 14,0 | 8 930                  | 37,9 | 4 544     | 19,3 | 1 326     | 5,6  | 3 918     | 16,6 | 1 538     | 6,5 |                       |
| 19 969                                      | 15,6 | 48 146                 | 37,6 | 23 997    | 18,7 | 8 428     | 6,6  | 18 408    | 14,4 | 9 214     | 7,2 |                       |
| 17 141                                      | 15,9 | 42 185                 | 39,0 | 22 815    | 21,1 | 7 545     | 7,0  | 10 350    | 9,6  | 7 999     | 7,4 | 295                   |
| 2 860                                       | 14,5 | 7 589                  | 38,4 | 4 639     | 23,5 | 1 218     | 6,2  | 2 221     | 11,2 | 1 253     | 6,3 |                       |
| 20 001                                      | 15,6 | 49 774                 | 38,9 | 27 454    | 21,5 | 8 763     | 6,9  | 12 571    | 9,8  | 9 252     | 7,2 |                       |
| 869 768                                     | 19,8 | 1 507 141              | 34,2 | 815 728   | 18,5 | 325 813   | 7,4  | 594 692   | 13,5 | 288 469   | 6,6 |                       |
| 181 430                                     | 17,4 | 367 340                | 35,3 | 207 230   | 19,9 | 63 824    | 6,1  | 160 956   | 15,5 | 59 698    | 5,7 |                       |
| 1 051 198                                   | 19,3 | 1 874 481              | 34,4 | 1 022 958 | 18,8 | 389 637   | 7,2  | 755 648   | 13,9 | 348 167   | 6,4 |                       |
| Saarland                                    |      |                        |      |           |      |           |      |           |      |           |     |                       |
| 26 040                                      | 24,4 | 26 127                 | 24,5 | 12 902    | 12,1 | 27 020    | 25,3 | 9 261     | 8,7  | 5 296     | 5,0 | 296                   |
| 8 488                                       | 22,4 | 12 190                 | 32,1 | 4 749     | 12,5 | 7 646     | 20,2 | 3 424     | 9,0  | 1 437     | 3,8 |                       |
| 34 528                                      | 23,9 | 38 317                 | 26,5 | 17 651    | 12,2 | 34 666    | 24,0 | 12 685    | 8,8  | 6 733     | 4,7 |                       |
| 31 311                                      | 24,6 | 39 587                 | 31,1 | 16 161    | 12,7 | 26 071    | 20,5 | 8 371     | 6,6  | 5 897     | 4,6 | 297                   |
| 6 438                                       | 22,4 | 10 979                 | 38,1 | 3 482     | 12,1 | 4 986     | 17,3 | 1 823     | 6,3  | 1 087     | 3,8 |                       |
| 37 749                                      | 24,2 | 50 566                 | 32,4 | 19 643    | 12,6 | 31 057    | 19,9 | 10 194    | 6,5  | 6 984     | 4,5 |                       |
| 28 284                                      | 25,6 | 36 556                 | 33,1 | 12 127    | 11,0 | 22 003    | 19,9 | 6 058     | 5,5  | 5 423     | 4,9 | 298                   |
| 7 222                                       | 24,7 | 11 817                 | 40,4 | 2 967     | 10,1 | 4 772     | 16,3 | 1 449     | 5,0  | 1 038     | 3,5 |                       |
| 35 506                                      | 25,4 | 48 373                 | 34,6 | 15 094    | 10,8 | 26 775    | 19,2 | 7 507     | 5,4  | 6 461     | 4,6 |                       |
| 28 735                                      | 25,5 | 30 938                 | 27,4 | 13 490    | 12,0 | 25 699    | 22,8 | 7 295     | 6,5  | 6 693     | 5,9 | 299                   |
| 7 946                                       | 25,2 | 11 095                 | 35,2 | 3 549     | 11,3 | 5 683     | 18,0 | 1 869     | 5,9  | 1 386     | 4,4 |                       |
| 36 681                                      | 25,4 | 42 033                 | 29,1 | 17 039    | 11,8 | 31 382    | 21,7 | 9 164     | 6,3  | 8 079     | 5,6 |                       |
| 114 370                                     | 25,0 | 133 208                | 29,1 | 54 680    | 12,0 | 100 793   | 22,0 | 30 985    | 6,8  | 23 309    | 5,1 |                       |
| 30 094                                      | 23,6 | 46 081                 | 36,1 | 14 747    | 11,6 | 23 087    | 18,1 | 8 565     | 6,7  | 4 948     | 3,9 |                       |
| 144 464                                     | 24,7 | 179 289                | 30,7 | 69 427    | 11,9 | 123 880   | 21,2 | 39 550    | 6,8  | 28 257    | 4,8 |                       |
| Deutschland                                 |      |                        |      |           |      |           |      |           |      |           |     |                       |
| 8 045 029                                   | 23,6 | 11 173 642             | 32,8 | 4 889 765 | 14,4 | 4 266 609 | 12,5 | 3 549 655 | 10,4 | 2 103 801 | 6,2 |                       |
| 1 945 459                                   | 20,8 | 3 484 873              | 37,3 | 1 426 315 | 15,3 | 889 324   | 9,5  | 1 093 617 | 11,7 | 503 101   | 5,4 |                       |
| 9 990 488                                   | 23,0 | 14 658 515             | 33,8 | 6 316 080 | 14,6 | 5 155 933 | 11,9 | 4 643 272 | 10,7 | 2 606 902 | 6,0 |                       |



## 8 Stimmabgabe in den kreisfreien Städten und Landkreisen bei der Bundestagswahl 2009

| Statistische<br>Kennziffer | Kreisfreie Stadt bzw. Stadtkreis,<br>Landkreis bzw. Kreis | Zum<br>Wahlkreis<br>...<br>gehörend | Wahl-<br>berech-<br>tigte | Wähler | Wahl-<br>betei-<br>ligung | Zweitstimmen |   |        |
|----------------------------|---|-------------------------------------|---------------------------|--------|---------------------------|--------------|---|--------|
|                            |   |                                     |                           |        |                           | ungültig     |   | gültig |
|                            |   |                                     | Anzahl                    |        | %                         | Anzahl       | % | Anzahl |

### Schleswig-Holstein

#### Kreisfreie Städte

|    |   |    |                        |     |         |         |      |       |     |         |
|----|---|----|------------------------|-----|---------|---------|------|-------|-----|---------|
| 01 | 0 | 01 | Flensburg, Stadt       | 001 | 69 075  | 46 583  | 67,4 | 1 152 | 2,5 | 45 431  |
| 01 | 0 | 02 | Kiel, Landeshauptstadt | 005 | 182 726 | 131 024 | 71,7 | 2 063 | 1,6 | 128 961 |
| 01 | 0 | 03 | Lübeck, Hansestadt     | 011 | 165 928 | 113 336 | 68,3 | 2 973 | 2,6 | 110 363 |
| 01 | 0 | 04 | Neumünster, Stadt      | 006 | 61 004  | 39 886  | 65,4 | 991   | 2,5 | 38 895  |

#### Kreise

|    |   |    |                          |     |                  |                  |             |               |            |                  |
|----|---|----|--------------------------|-----|------------------|------------------|-------------|---------------|------------|------------------|
| 01 | 0 | 51 | Dithmarschen             | 002 | 55 065           | 39 252           | 71,3        | 1 038         | 2,6        | 38 214           |
|    |   |    |                          | 003 | 53 394           | 37 873           | 70,9        | 1 066         | 2,8        | 36 807           |
|    |   |    | Zusammen                 |     | 108 459          | 77 125           | 71,1        | 2 104         | 2,7        | 75 021           |
| 01 | 0 | 53 | Herzogtum Lauenburg      | 010 | 133 058          | 100 302          | 75,4        | 1 988         | 2,0        | 98 314           |
|    |   |    |                          | 011 | 14 496           | 11 288           | 77,9        | 311           | 2,8        | 10 977           |
|    |   |    | Zusammen                 |     | 147 554          | 111 590          | 75,6        | 2 299         | 2,1        | 109 291          |
| 01 | 0 | 54 | Nordfriesland            | 002 | 131 982          | 95 419           | 72,3        | 2 180         | 2,3        | 93 239           |
| 01 | 0 | 55 | Ostholstein              | 009 | 164 965          | 120 438          | 73,0        | 2 890         | 2,4        | 117 548          |
| 01 | 0 | 56 | Pinneberg                | 007 | 232 899          | 176 188          | 75,6        | 3 193         | 1,8        | 172 995          |
| 01 | 0 | 57 | Plön                     | 006 | 104 617          | 81 243           | 77,7        | 1 862         | 2,3        | 79 381           |
| 01 | 0 | 58 | Rendsburg-Eckernförde    | 004 | 198 910          | 150 018          | 75,4        | 3 026         | 2,0        | 146 992          |
|    |   |    |                          | 005 | 17 621           | 14 459           | 82,1        | 200           | 1,4        | 14 259           |
|    |   |    | Zusammen                 |     | 216 531          | 164 477          | 76,0        | 3 226         | 2,0        | 161 251          |
| 01 | 0 | 59 | Schleswig-Flensburg      | 001 | 156 141          | 116 746          | 74,8        | 3 029         | 2,6        | 113 717          |
| 01 | 0 | 60 | Segeberg                 | 003 | 18 345           | 13 429           | 73,2        | 248           | 1,8        | 13 181           |
|    |   |    |                          | 006 | 9 511            | 6 842            | 71,9        | 178           | 2,6        | 6 664            |
|    |   |    |                          | 008 | 177 384          | 132 237          | 74,5        | 2 451         | 1,9        | 129 786          |
|    |   |    | Zusammen                 |     | 205 240          | 152 508          | 74,3        | 2 877         | 1,9        | 149 631          |
| 01 | 0 | 61 | Steinburg                | 003 | 105 865          | 77 018           | 72,8        | 1 716         | 2,2        | 75 302           |
| 01 | 0 | 62 | Stormarn                 | 008 | 62 626           | 48 058           | 76,7        | 852           | 1,8        | 47 206           |
|    |   |    |                          | 009 | 15 022           | 11 479           | 76,4        | 204           | 1,8        | 11 275           |
|    |   |    |                          | 010 | 104 086          | 81 266           | 78,1        | 1 271         | 1,6        | 79 995           |
|    |   |    | Zusammen                 |     | 181 734          | 140 803          | 77,5        | 2 327         | 1,7        | 138 476          |
| 01 |   |    | <b>Land insgesamt</b>    |     | <b>2 234 720</b> | <b>1 644 384</b> | <b>73,6</b> | <b>34 882</b> | <b>2,1</b> | <b>1 609 502</b> |
|    |   |    | <b>Kreisfreie Städte</b> |     | <b>478 733</b>   | <b>330 829</b>   | <b>69,1</b> | <b>7 179</b>  | <b>2,2</b> | <b>323 650</b>   |
|    |   |    | <b>Kreise</b>            |     | <b>1 755 987</b> | <b>1 313 555</b> | <b>74,8</b> | <b>27 703</b> | <b>2,1</b> | <b>1 285 852</b> |

### Hamburg

|    |   |    |                               |     |                  |                |             |              |            |                |
|----|---|----|-------------------------------|-----|------------------|----------------|-------------|--------------|------------|----------------|
| 02 | 0 | 00 | Hamburg, Freie und Hansestadt | 019 | 252 967          | 167 220        | 66,1        | 2 089        | 1,2        | 165 131        |
|    |   |    |                               | 020 | 173 956          | 130 630        | 75,1        | 1 294        | 1,0        | 129 336        |
|    |   |    |                               | 021 | 186 357          | 142 023        | 76,2        | 1 298        | 0,9        | 140 725        |
|    |   |    |                               | 022 | 207 016          | 163 012        | 78,7        | 1 357        | 0,8        | 161 655        |
|    |   |    |                               | 023 | 217 147          | 150 049        | 69,1        | 1 686        | 1,1        | 148 363        |
|    |   |    |                               | 024 | 219 191          | 143 119        | 65,3        | 1 991        | 1,4        | 141 128        |
| 02 |   |    | <b>Land insgesamt</b>         |     | <b>1 256 634</b> | <b>896 053</b> | <b>71,3</b> | <b>9 715</b> | <b>1,1</b> | <b>886 338</b> |

### Niedersachsen

#### Bisher: Reg.-Bez. Braunschweig

#### Kreisfreie Städte

|    |   |    |                     |     |         |         |      |       |     |         |
|----|---|----|---------------------|-----|---------|---------|------|-------|-----|---------|
| 03 | 1 | 01 | Braunschweig, Stadt | 051 | 189 975 | 139 948 | 73,7 | 1 535 | 1,1 | 138 413 |
| 03 | 1 | 02 | Salzgitter, Stadt   | 050 | 77 479  | 54 544  | 70,4 | 846   | 1,6 | 53 698  |
| 03 | 1 | 03 | Wolfsburg, Stadt    | 052 | 91 838  | 64 834  | 70,6 | 890   | 1,4 | 63 944  |

1) CSU nur in Bayern.

## 8 Stimmabgabe in den kreisfreien Städten und Landkreisen bei der Bundestagswahl 2009

| Von den gültigen Zweitstimmen entfielen auf |   |                            |   |        |   |           |   |        |   |          |   | Statistische<br>Kennziffer |
|---|---|----------------------------|---|--------|---|-----------|---|--------|---|----------|---|----------------------------|
| SPD   |   | CDU bzw. CSU <sup>1)</sup> |   | FDP    |   | DIE LINKE |   | GRÜNE  |   | Sonstige |   |                            |
| Anzahl                                      | % | Anzahl                     | % | Anzahl | % | Anzahl    | % | Anzahl | % | Anzahl   | % |                            |

### Schleswig-Holstein

#### Kreisfreie Städte

|        |      |        |      |        |      |        |      |        |      |       |     |         |
|--------|------|--------|------|--------|------|--------|------|--------|------|-------|-----|---------|
| 12 739 | 28,0 | 11 238 | 24,7 | 6 530  | 14,4 | 5 267  | 11,6 | 7 323  | 16,1 | 2 334 | 5,1 | 01 0 01 |
| 38 656 | 30,0 | 31 517 | 24,4 | 16 691 | 12,9 | 12 714 | 9,9  | 22 659 | 17,6 | 6 724 | 5,2 | 01 0 02 |
| 33 620 | 30,5 | 29 357 | 26,6 | 15 434 | 14,0 | 11 123 | 10,1 | 15 370 | 13,9 | 5 459 | 4,9 | 01 0 03 |
| 12 074 | 31,0 | 11 688 | 30,1 | 5 820  | 15,0 | 3 260  | 8,4  | 4 276  | 11,0 | 1 777 | 4,6 | 01 0 04 |

#### Kreise

|         |      |         |      |         |      |         |      |         |      |        |     |         |
|---------|------|---------|------|---------|------|---------|------|---------|------|--------|-----|---------|
| 9 258   | 24,2 | 14 066  | 36,8 | 7 231   | 18,9 | 3 006   | 7,9  | 3 190   | 8,3  | 1 463  | 3,8 | 01 0 51 |
| 8 957   | 24,3 | 13 287  | 36,1 | 6 859   | 18,6 | 2 956   | 8,0  | 3 116   | 8,5  | 1 632  | 4,4 |         |
| 18 215  | 24,3 | 27 353  | 36,5 | 14 090  | 18,8 | 5 962   | 7,9  | 6 306   | 8,4  | 3 095  | 4,1 | 01 0 53 |
| 25 526  | 26,0 | 32 017  | 32,6 | 16 712  | 17,0 | 8 089   | 8,2  | 11 830  | 12,0 | 4 140  | 4,2 |         |
| 2 958   | 26,9 | 3 613   | 32,9 | 1 739   | 15,8 | 879     | 8,0  | 1 394   | 12,7 | 394    | 3,6 | 01 0 54 |
| 28 484  | 26,1 | 35 630  | 32,6 | 18 451  | 16,9 | 8 968   | 8,2  | 13 224  | 12,1 | 4 534  | 4,1 |         |
| 22 981  | 24,6 | 33 881  | 36,3 | 15 374  | 16,5 | 5 830   | 6,3  | 11 737  | 12,6 | 3 436  | 3,7 | 01 0 55 |
| 33 389  | 28,4 | 38 499  | 32,8 | 20 770  | 17,7 | 8 417   | 7,2  | 12 307  | 10,5 | 4 166  | 3,5 | 01 0 56 |
| 45 540  | 26,3 | 57 203  | 33,1 | 28 640  | 16,6 | 13 412  | 7,8  | 20 978  | 12,1 | 7 222  | 4,2 | 01 0 57 |
| 21 886  | 27,6 | 25 926  | 32,7 | 12 772  | 16,1 | 5 164   | 6,5  | 10 774  | 13,6 | 2 859  | 3,6 | 01 0 58 |
| 39 253  | 26,7 | 49 789  | 33,9 | 23 442  | 15,9 | 9 821   | 6,7  | 18 751  | 12,8 | 5 936  | 4,0 | 01 0 59 |
| 3 713   | 26,0 | 4 880   | 34,2 | 2 465   | 17,3 | 716     | 5,0  | 2 000   | 14,0 | 485    | 3,4 |         |
| 42 966  | 26,6 | 54 669  | 33,9 | 25 907  | 16,1 | 10 537  | 6,5  | 20 751  | 12,9 | 6 421  | 4,0 | 01 0 60 |
| 29 054  | 25,5 | 39 830  | 35,0 | 17 657  | 15,5 | 8 214   | 7,2  | 14 644  | 12,9 | 4 318  | 3,8 |         |
| 2 765   | 21,0 | 4 873   | 37,0 | 2 506   | 19,0 | 921     | 7,0  | 1 516   | 11,5 | 600    | 4,6 | 01 0 61 |
| 1 597   | 24,0 | 2 496   | 37,5 | 1 180   | 17,7 | 512     | 7,7  | 651     | 9,8  | 228    | 3,4 |         |
| 32 756  | 25,2 | 42 759  | 32,9 | 23 123  | 17,8 | 10 641  | 8,2  | 14 842  | 11,4 | 5 665  | 4,4 | 01 0 62 |
| 37 118  | 24,8 | 50 128  | 33,5 | 26 809  | 17,9 | 12 074  | 8,1  | 17 009  | 11,4 | 6 493  | 4,3 |         |
| 19 560  | 26,0 | 25 320  | 33,6 | 12 605  | 16,7 | 5 931   | 7,9  | 8 267   | 11,0 | 3 619  | 4,8 | 01 0 62 |
| 11 689  | 24,8 | 15 466  | 32,8 | 8 284   | 17,5 | 3 639   | 7,7  | 6 403   | 13,6 | 1 725  | 3,7 |         |
| 2 940   | 26,1 | 3 694   | 32,8 | 1 931   | 17,1 | 925     | 8,2  | 1 344   | 11,9 | 441    | 3,9 | 01      |
| 19 828  | 24,8 | 27 058  | 33,8 | 14 002  | 17,5 | 5 766   | 7,2  | 10 410  | 13,0 | 2 931  | 3,7 |         |
| 34 457  | 24,9 | 46 218  | 33,4 | 24 217  | 17,5 | 10 330  | 7,5  | 18 157  | 13,1 | 5 097  | 3,7 | 01      |
| 430 739 | 26,8 | 518 457 | 32,2 | 261 767 | 16,3 | 127 203 | 7,9  | 203 782 | 12,7 | 67 554 | 4,2 |         |
| 97 089  | 30,0 | 83 800  | 25,9 | 44 475  | 13,7 | 32 364  | 10,0 | 49 628  | 15,3 | 16 294 | 5,0 | 02      |
| 333 650 | 25,9 | 434 657 | 33,8 | 217 292 | 16,9 | 94 839  | 7,4  | 154 154 | 12,0 | 51 260 | 4,0 |         |

### Hamburg

|         |      |         |      |         |      |        |      |         |      |        |     |         |
|---------|------|---------|------|---------|------|--------|------|---------|------|--------|-----|---------|
| 46 419  | 28,1 | 38 689  | 23,4 | 19 105  | 11,6 | 22 702 | 13,7 | 27 865  | 16,9 | 10 351 | 6,3 | 02 0 00 |
| 32 633  | 25,2 | 33 916  | 26,2 | 17 028  | 13,2 | 15 670 | 12,1 | 24 462  | 18,9 | 5 627  | 4,4 |         |
| 37 722  | 26,8 | 37 695  | 26,8 | 18 851  | 13,4 | 14 732 | 10,5 | 25 819  | 18,3 | 5 906  | 4,2 | 02      |
| 40 909  | 25,3 | 50 174  | 31,0 | 25 269  | 15,6 | 13 429 | 8,3  | 26 306  | 16,3 | 5 568  | 3,4 |         |
| 42 705  | 28,8 | 44 770  | 30,2 | 20 181  | 13,6 | 16 205 | 10,9 | 17 518  | 11,8 | 6 984  | 4,7 | 02      |
| 42 554  | 30,2 | 41 423  | 29,4 | 16 709  | 11,8 | 16 358 | 11,6 | 16 484  | 11,7 | 7 600  | 5,4 |         |
| 242 942 | 27,4 | 246 667 | 27,8 | 117 143 | 13,2 | 99 096 | 11,2 | 138 454 | 15,6 | 42 036 | 4,7 | 02      |

### Niedersachsen

#### Bisher: Reg.-Bez. Braunschweig

#### Kreisfreie Städte

|        |      |        |      |        |      |        |      |        |      |       |     |         |
|--------|------|--------|------|--------|------|--------|------|--------|------|-------|-----|---------|
| 39 774 | 28,7 | 40 135 | 29,0 | 15 845 | 11,4 | 13 763 | 9,9  | 19 831 | 14,3 | 9 065 | 6,5 | 03 1 01 |
| 19 499 | 36,3 | 15 871 | 29,6 | 4 786  | 8,9  | 6 587  | 12,3 | 3 756  | 7,0  | 3 199 | 6,0 | 03 1 02 |
| 20 253 | 31,7 | 22 407 | 35,0 | 6 224  | 9,7  | 5 435  | 8,5  | 5 787  | 9,1  | 3 838 | 6,0 | 03 1 03 |

## 8 Stimmabgabe in den kreisfreien Städten und Landkreisen bei der Bundestagswahl 2009

| Statistische Kennziffer | Kreisfreie Stadt bzw. Stadtkreis, Landkreis bzw. Kreis | Zum Wahlkreis ... gehörend | Wahlberechtigte | Wähler | Wahlbeteiligung | Zweitstimmen |   |        |
|-------------------------|--|----------------------------|-----------------|--------|-----------------|--------------|---|--------|
|                         |  |                            |                 |        |                 | ungültig     |   | gültig |
|                         |  |                            | Anzahl          |        | %               | Anzahl       | % | Anzahl |

### noch Niedersachsen

#### Landkreise

|    |   |    |                                 |     |           |         |      |        |     |         |
|----|---|----|---------------------------------|-----|-----------|---------|------|--------|-----|---------|
| 03 | 1 | 51 | Gifhorn                         | 046 | 113 912   | 83 660  | 73,4 | 1 009  | 1,2 | 82 651  |
|    |   |    |                                 | 052 | 19 815    | 14 708  | 74,2 | 181    | 1,2 | 14 527  |
|    |   |    | Zusammen                        |     | 133 727   | 98 368  | 73,6 | 1 190  | 1,2 | 97 178  |
| 03 | 1 | 52 | Göttingen                       | 054 | 197 105   | 147 127 | 74,6 | 1 620  | 1,1 | 145 507 |
| 03 | 1 | 53 | Goslar                          | 050 | 37 764    | 27 260  | 72,2 | 380    | 1,4 | 26 880  |
|    |   |    |                                 | 053 | 77 910    | 56 087  | 72,0 | 754    | 1,3 | 55 333  |
|    |   |    | Zusammen                        |     | 115 674   | 83 347  | 72,1 | 1 134  | 1,4 | 82 213  |
| 03 | 1 | 54 | Helmstedt                       | 052 | 76 178    | 55 719  | 73,1 | 719    | 1,3 | 55 000  |
| 03 | 1 | 55 | Northeim                        | 047 | 15 234    | 11 144  | 73,2 | 186    | 1,7 | 10 958  |
|    |   |    |                                 | 053 | 98 920    | 73 158  | 74,0 | 940    | 1,3 | 72 218  |
|    |   |    | Zusammen                        |     | 114 154   | 84 302  | 73,8 | 1 126  | 1,3 | 83 176  |
| 03 | 1 | 56 | Osterode am Harz                | 053 | 37 500    | 26 976  | 71,9 | 353    | 1,3 | 26 623  |
|    |   |    |                                 | 054 | 27 363    | 19 388  | 70,9 | 288    | 1,5 | 19 100  |
|    |   |    | Zusammen                        |     | 64 863    | 46 364  | 71,5 | 641    | 1,4 | 45 723  |
| 03 | 1 | 57 | Peine                           | 046 | 103 045   | 77 357  | 75,1 | 813    | 1,1 | 76 544  |
| 03 | 1 | 58 | Wolfenbüttel                    | 050 | 97 965    | 75 774  | 77,3 | 941    | 1,2 | 74 833  |
| 03 | 1 |    | Reg.-Bez. Braunschweig zusammen |     | 1 262 003 | 927 684 | 73,5 | 11 455 | 1,2 | 916 229 |
|    |   |    | Kreisfreie Städte               |     | 359 292   | 259 326 | 72,2 | 3 271  | 1,3 | 256 055 |
|    |   |    | Landkreise                      |     | 902 711   | 668 358 | 74,0 | 8 184  | 1,2 | 660 174 |

#### Bisher: Reg.-Bez. Hannover

#### Landkreise

|    |   |    |                             |     |           |           |      |        |     |           |
|----|---|----|-----------------------------|-----|-----------|-----------|------|--------|-----|-----------|
| 03 | 2 | 41 | Region Hannover             | 042 | 180 088   | 131 369   | 72,9 | 1 381  | 1,1 | 129 988   |
|    |   |    |                             | 043 | 190 623   | 140 587   | 73,8 | 1 392  | 1,0 | 139 195   |
|    |   |    |                             | 044 | 232 214   | 175 757   | 75,7 | 1 764  | 1,0 | 173 993   |
|    |   |    |                             | 048 | 239 450   | 183 314   | 76,6 | 2 005  | 1,1 | 181 309   |
|    |   |    | Zusammen                    |     | 842 375   | 631 027   | 74,9 | 6 542  | 1,0 | 624 485   |
| 03 | 2 | 51 | Diepholz                    | 034 | 168 221   | 124 020   | 73,7 | 1 119  | 0,9 | 122 901   |
| 03 | 2 | 52 | Hameln-Pyrmont              | 047 | 121 842   | 88 150    | 72,3 | 1 035  | 1,2 | 87 115    |
| 03 | 2 | 54 | Hildesheim                  | 049 | 222 804   | 167 520   | 75,2 | 1 802  | 1,1 | 165 718   |
| 03 | 2 | 55 | Holzminde                   | 047 | 60 318    | 43 891    | 72,8 | 727    | 1,7 | 43 164    |
| 03 | 2 | 56 | Nienburg (Weser)            | 034 | 25 190    | 17 818    | 70,7 | 196    | 1,1 | 17 622    |
|    |   |    |                             | 041 | 71 457    | 49 506    | 69,3 | 524    | 1,1 | 48 982    |
|    |   |    | Zusammen                    |     | 96 647    | 67 324    | 69,7 | 720    | 1,1 | 66 604    |
| 03 | 2 | 57 | Schaumburg                  | 041 | 126 919   | 93 892    | 74,0 | 852    | 0,9 | 93 040    |
| 03 | 2 |    | Reg.-Bez. Hannover zusammen |     | 1 639 126 | 1 215 824 | 74,2 | 12 797 | 1,1 | 1 203 027 |

#### Bisher: Reg.-Bez. Lüneburg

#### Landkreise

|    |   |    |                       |     |         |         |      |       |     |         |
|----|---|----|-----------------------|-----|---------|---------|------|-------|-----|---------|
| 03 | 3 | 51 | Celle                 | 045 | 140 679 | 101 153 | 71,9 | 1 053 | 1,0 | 100 100 |
| 03 | 3 | 52 | Cuxhaven              | 030 | 159 889 | 115 418 | 72,2 | 1 357 | 1,2 | 114 061 |
| 03 | 3 | 53 | Harburg               | 037 | 191 159 | 148 918 | 77,9 | 1 552 | 1,0 | 147 366 |
| 03 | 3 | 54 | Lüchow-Dannenberg     | 038 | 40 462  | 29 245  | 72,3 | 361   | 1,2 | 28 884  |
| 03 | 3 | 55 | Lüneburg              | 038 | 136 636 | 102 221 | 74,8 | 1 005 | 1,0 | 101 216 |
| 03 | 3 | 56 | Osterholz             | 035 | 88 697  | 67 126  | 75,7 | 605   | 0,9 | 66 521  |
| 03 | 3 | 57 | Rotenburg (Wümme)     | 031 | 68 755  | 50 616  | 73,6 | 490   | 1,0 | 50 126  |
|    |   |    |                       | 036 | 59 334  | 43 271  | 72,9 | 482   | 1,1 | 42 789  |
|    |   |    | Zusammen              |     | 128 089 | 93 887  | 73,3 | 972   | 1,0 | 92 915  |
| 03 | 3 | 58 | Soltau-Fallingb.ostel | 036 | 109 239 | 78 670  | 72,0 | 844   | 1,1 | 77 826  |

1) CSU nur in Bayern.

## 8 Stimmabgabe in den kreisfreien Städten und Landkreisen bei der Bundestagswahl 2009

| Von den gültigen Zweitstimmen entfielen auf |   |                            |   |        |   |           |   |        |   |          |   | Statistische Kennziffer |
|---|---|----------------------------|---|--------|---|-----------|---|--------|---|----------|---|-------------------------|
| SPD   |   | CDU bzw. CSU <sup>1)</sup> |   | FDP    |   | DIE LINKE |   | GRÜNE  |   | Sonstige |   |                         |
| Anzahl                                      | % | Anzahl                     | % | Anzahl | % | Anzahl    | % | Anzahl | % | Anzahl   | % |                         |

### noch Niedersachsen

#### Landkreise

|         |      |         |      |         |      |        |      |        |      |        |     |         |
|---------|------|---------|------|---------|------|--------|------|--------|------|--------|-----|---------|
| 24 446  | 29,6 | 30 389  | 36,8 | 9 612   | 11,6 | 6 356  | 7,7  | 7 507  | 9,1  | 4 341  | 5,3 | 03 1 51 |
| 4 730   | 32,6 | 5 223   | 36,0 | 1 508   | 10,4 | 1 118  | 7,7  | 1 141  | 7,9  | 807    | 5,6 |         |
| 29 176  | 30,0 | 35 612  | 36,6 | 11 120  | 11,4 | 7 474  | 7,7  | 8 648  | 8,9  | 5 148  | 5,3 | 03 1 52 |
| 42 762  | 29,4 | 41 408  | 28,5 | 19 251  | 13,2 | 12 806 | 8,8  | 22 343 | 15,4 | 6 937  | 4,8 |         |
| 9 501   | 35,3 | 8 411   | 31,3 | 3 169   | 11,8 | 2 558  | 9,5  | 1 966  | 7,3  | 1 275  | 4,7 | 03 1 53 |
| 16 652  | 30,1 | 17 346  | 31,3 | 7 681   | 13,9 | 6 199  | 11,2 | 4 560  | 8,2  | 2 895  | 5,2 |         |
| 26 153  | 31,8 | 25 757  | 31,3 | 10 850  | 13,2 | 8 757  | 10,7 | 6 526  | 7,9  | 4 170  | 5,1 | 03 1 54 |
| 17 408  | 31,7 | 17 689  | 32,2 | 6 382   | 11,6 | 4 756  | 8,6  | 4 873  | 8,9  | 3 892  | 7,1 |         |
| 4 215   | 38,5 | 2 963   | 27,0 | 1 256   | 11,5 | 1 017  | 9,3  | 981    | 9,0  | 526    | 4,8 | 03 1 55 |
| 24 699  | 34,2 | 21 302  | 29,5 | 10 151  | 14,1 | 6 521  | 9,0  | 6 118  | 8,5  | 3 427  | 4,7 |         |
| 28 914  | 34,8 | 24 265  | 29,2 | 11 407  | 13,7 | 7 538  | 9,1  | 7 099  | 8,5  | 3 953  | 4,8 | 03 1 56 |
| 9 561   | 35,9 | 7 608   | 28,6 | 3 649   | 13,7 | 2 268  | 8,5  | 2 305  | 8,7  | 1 232  | 4,6 |         |
| 6 026   | 31,5 | 5 935   | 31,1 | 2 835   | 14,8 | 1 829  | 9,6  | 1 365  | 7,1  | 1 110  | 5,8 | 03 1 57 |
| 15 587  | 34,1 | 13 543  | 29,6 | 6 484   | 14,2 | 4 097  | 9,0  | 3 670  | 8,0  | 2 342  | 5,1 |         |
| 27 846  | 36,4 | 22 696  | 29,7 | 8 263   | 10,8 | 6 958  | 9,1  | 6 710  | 8,8  | 4 071  | 5,3 | 03 1 58 |
| 24 144  | 32,3 | 23 437  | 31,3 | 8 524   | 11,4 | 6 424  | 8,6  | 8 022  | 10,7 | 4 282  | 5,7 |         |
| 291 516 | 31,8 | 282 820 | 30,9 | 109 136 | 11,9 | 84 595 | 9,2  | 97 265 | 10,6 | 50 897 | 5,6 | 03 1    |
| 79 526  | 31,1 | 78 413  | 30,6 | 26 855  | 10,5 | 25 785 | 10,1 | 29 374 | 11,5 | 16 102 | 6,3 |         |
| 211 990 | 32,1 | 204 407 | 31,0 | 82 281  | 12,5 | 58 810 | 8,9  | 67 891 | 10,3 | 34 795 | 5,3 |         |

#### Bisher: Reg.-Bez. Hannover

#### Landkreise

|         |      |         |      |         |      |         |      |         |      |        |     |         |
|---------|------|---------|------|---------|------|---------|------|---------|------|--------|-----|---------|
| 40 497  | 31,2 | 34 448  | 26,5 | 16 680  | 12,8 | 12 111  | 9,3  | 19 019  | 14,6 | 7 233  | 5,6 | 03 2 41 |
| 41 482  | 29,8 | 33 872  | 24,3 | 16 098  | 11,6 | 14 786  | 10,6 | 24 705  | 17,7 | 8 252  | 5,9 |         |
| 53 236  | 30,6 | 58 219  | 33,5 | 24 492  | 14,1 | 12 601  | 7,2  | 16 993  | 9,8  | 8 452  | 4,9 | 03 2 51 |
| 59 493  | 32,8 | 57 144  | 31,5 | 22 004  | 12,1 | 13 908  | 7,7  | 18 936  | 10,4 | 9 824  | 5,4 |         |
| 194 708 | 31,2 | 183 683 | 29,4 | 79 274  | 12,7 | 53 406  | 8,6  | 79 653  | 12,8 | 33 761 | 5,4 | 03 2 52 |
| 33 831  | 27,5 | 41 126  | 33,5 | 19 577  | 15,9 | 10 385  | 8,4  | 12 508  | 10,2 | 5 474  | 4,5 |         |
| 27 819  | 31,9 | 26 806  | 30,8 | 11 217  | 12,9 | 8 231   | 9,4  | 8 487   | 9,7  | 4 555  | 5,2 | 03 2 54 |
| 54 487  | 32,9 | 52 747  | 31,8 | 18 752  | 11,3 | 13 429  | 8,1  | 17 360  | 10,5 | 8 943  | 5,4 |         |
| 15 081  | 34,9 | 11 397  | 26,4 | 7 263   | 16,8 | 3 663   | 8,5  | 3 854   | 8,9  | 1 906  | 4,4 | 03 2 55 |
| 5 124   | 29,1 | 6 439   | 36,5 | 2 490   | 14,1 | 1 316   | 7,5  | 1 491   | 8,5  | 762    | 4,3 |         |
| 15 395  | 31,4 | 17 057  | 34,8 | 5 914   | 12,1 | 3 559   | 7,3  | 4 681   | 9,6  | 2 376  | 4,9 | 03 2 56 |
| 20 519  | 30,8 | 23 496  | 35,3 | 8 404   | 12,6 | 4 875   | 7,3  | 6 172   | 9,3  | 3 138  | 4,7 |         |
| 31 402  | 33,8 | 28 693  | 30,8 | 11 784  | 12,7 | 7 288   | 7,8  | 9 134   | 9,8  | 4 739  | 5,1 | 03 2 57 |
| 377 847 | 31,4 | 367 948 | 30,6 | 156 271 | 13,0 | 101 277 | 8,4  | 137 168 | 11,4 | 62 516 | 5,2 |         |

#### Bisher: Reg.-Bez. Lüneburg

#### Landkreise

|        |      |        |      |        |      |        |      |        |      |       |     |         |
|--------|------|--------|------|--------|------|--------|------|--------|------|-------|-----|---------|
| 27 058 | 27,0 | 37 043 | 37,0 | 15 063 | 15,0 | 7 143  | 7,1  | 8 426  | 8,4  | 5 367 | 5,4 | 03 3 51 |
| 34 524 | 30,3 | 39 053 | 34,2 | 14 453 | 12,7 | 10 552 | 9,3  | 10 392 | 9,1  | 5 087 | 4,5 |         |
| 36 139 | 24,5 | 50 104 | 34,0 | 24 967 | 16,9 | 10 825 | 7,3  | 18 002 | 12,2 | 7 329 | 5,0 | 03 3 52 |
| 6 688  | 23,2 | 8 251  | 28,6 | 3 175  | 11,0 | 3 435  | 11,9 | 5 971  | 20,7 | 1 364 | 4,7 |         |
| 25 633 | 25,3 | 29 040 | 28,7 | 13 148 | 13,0 | 9 731  | 9,6  | 17 572 | 17,4 | 6 092 | 6,0 | 03 3 53 |
| 19 816 | 29,8 | 20 324 | 30,6 | 8 407  | 12,6 | 7 219  | 10,9 | 7 734  | 11,6 | 3 021 | 4,5 |         |
| 13 002 | 25,9 | 19 798 | 39,5 | 7 465  | 14,9 | 3 387  | 6,8  | 4 288  | 8,6  | 2 186 | 4,4 | 03 3 54 |
| 11 331 | 26,5 | 14 727 | 34,4 | 6 329  | 14,8 | 3 349  | 7,8  | 4 869  | 11,4 | 2 184 | 5,1 |         |
| 24 333 | 26,2 | 34 525 | 37,2 | 13 794 | 14,8 | 6 736  | 7,2  | 9 157  | 9,9  | 4 370 | 4,7 | 03 3 55 |
| 21 948 | 28,2 | 27 597 | 35,5 | 10 601 | 13,6 | 6 410  | 8,2  | 7 286  | 9,4  | 3 984 | 5,1 |         |

## 8 Stimmabgabe in den kreisfreien Städten und Landkreisen bei der Bundestagswahl 2009

| Statistische<br>Kennziffer | Kreisfreie Stadt bzw. Stadtkreis,<br>Landkreis bzw. Kreis | Zum<br>Wahlkreis<br>...<br>gehörend | Wahl-<br>berech-<br>tigte | Wähler | Wahl-<br>betei-<br>ligung | Zweitstimmen |        |        |
|----------------------------|---|-------------------------------------|---------------------------|--------|---------------------------|--------------|--------|--------|
|                            |   |                                     |                           |        |                           | ungültig     |        | gültig |
|                            |   |                                     | Anzahl                    |        |                           | %            | Anzahl | %      |

|                             |                              |     |           |           |      |        |     |           |
|-----------------------------|------------------------------|-----|-----------|-----------|------|--------|-----|-----------|
| noch Niedersachsen          |                              |     |           |           |      |        |     |           |
| 03 3 59                     | Stade                        | 030 | 29 169    | 20 406    | 70,0 | 218    | 1,1 | 20 188    |
|                             |                              | 031 | 124 201   | 91 498    | 73,7 | 934    | 1,0 | 90 564    |
|                             | Zusammen                     |     | 153 370   | 111 904   | 73,0 | 1 152  | 1,0 | 110 752   |
| 03 3 60                     | Uelzen                       | 045 | 76 637    | 55 984    | 73,1 | 648    | 1,2 | 55 336    |
| 03 3 61                     | Verden                       | 035 | 103 623   | 77 757    | 75,0 | 732    | 0,9 | 77 025    |
| 03 3                        | Reg.-Bez. Lüneburg zusammen  |     | 1 328 480 | 982 283   | 73,9 | 10 281 | 1,0 | 972 002   |
| Bisher: Reg.-Bez. Weser-Ems |                              |     |           |           |      |        |     |           |
| Kreisfreie Städte           |                              |     |           |           |      |        |     |           |
| 03 4 01                     | Delmenhorst, Stadt           | 029 | 57 518    | 38 796    | 67,5 | 507    | 1,3 | 38 289    |
| 03 4 02                     | Emden, Stadt                 | 025 | 39 153    | 26 258    | 67,1 | 345    | 1,3 | 25 913    |
| 03 4 03                     | Oldenburg (Oldenburg), Stadt | 028 | 123 651   | 90 961    | 73,6 | 812    | 0,9 | 90 149    |
| 03 4 04                     | Osnabrück, Stadt             | 040 | 118 299   | 86 137    | 72,8 | 872    | 1,0 | 85 265    |
| 03 4 05                     | Wilhelmshaven, Stadt         | 027 | 64 799    | 43 864    | 67,7 | 703    | 1,6 | 43 161    |
| Landkreise                  |                              |     |           |           |      |        |     |           |
| 03 4 51                     | Ammerland                    | 028 | 91 940    | 67 386    | 73,3 | 678    | 1,0 | 66 708    |
| 03 4 52                     | Aurich                       | 025 | 150 651   | 106 627   | 70,8 | 1 776  | 1,7 | 104 851   |
| 03 4 53                     | Cloppenburg                  | 033 | 115 385   | 78 446    | 68,0 | 812    | 1,0 | 77 634    |
| 03 4 54                     | Emsland                      | 026 | 103 854   | 74 868    | 72,1 | 797    | 1,1 | 74 071    |
|                             |                              | 032 | 130 677   | 98 015    | 75,0 | 921    | 0,9 | 97 094    |
|                             | Zusammen                     |     | 234 531   | 172 883   | 73,7 | 1 718  | 1,0 | 171 165   |
| 03 4 55                     | Friesland                    | 027 | 80 130    | 57 981    | 72,4 | 785    | 1,4 | 57 196    |
| 03 4 56                     | Grafschaft Bentheim          | 032 | 96 302    | 71 063    | 73,8 | 629    | 0,9 | 70 434    |
| 03 4 57                     | Leer                         | 026 | 127 222   | 89 785    | 70,6 | 1 339  | 1,5 | 88 446    |
| 03 4 58                     | Oldenburg                    | 029 | 97 811    | 73 138    | 74,8 | 686    | 0,9 | 72 452    |
| 03 4 59                     | Osnabrück                    | 039 | 197 143   | 144 630   | 73,4 | 1 353  | 0,9 | 143 277   |
|                             |                              | 040 | 74 174    | 57 574    | 77,6 | 498    | 0,9 | 57 076    |
|                             | Zusammen                     |     | 271 317   | 202 204   | 74,5 | 1 851  | 0,9 | 200 353   |
| 03 4 60                     | Vechta                       | 033 | 97 064    | 70 489    | 72,6 | 613    | 0,9 | 69 876    |
| 03 4 61                     | Wesermarsch                  | 029 | 71 111    | 49 650    | 69,8 | 628    | 1,3 | 49 022    |
| 03 4 62                     | Wittmund                     | 027 | 45 617    | 30 890    | 67,7 | 451    | 1,5 | 30 439    |
| 03 4                        | Reg.-Bez. Weser-Ems zusammen |     | 1 882 501 | 1 356 558 | 72,1 | 15 205 | 1,1 | 1 341 353 |
|                             | Kreisfreie Städte            |     | 403 420   | 286 016   | 70,9 | 3 239  | 1,1 | 282 777   |
|                             | Landkreise                   |     | 1 479 081 | 1 070 542 | 72,4 | 11 966 | 1,1 | 1 058 576 |
| 03                          | Land insgesamt               |     | 6 112 110 | 4 482 349 | 73,3 | 49 738 | 1,1 | 4 432 611 |
|                             | Kreisfreie Städte            |     | 762 712   | 545 342   | 71,5 | 6 510  | 1,2 | 538 832   |
|                             | Landkreise                   |     | 5 349 398 | 3 937 007 | 73,6 | 43 228 | 1,1 | 3 893 779 |
| Bremen                      |                              |     |           |           |      |        |     |           |
| Kreisfreie Städte           |                              |     |           |           |      |        |     |           |
| 04 0 11                     | Bremen, Stadt                | 055 | 256 131   | 188 189   | 73,5 | 2 099  | 1,1 | 186 090   |
|                             |                              | 056 | 146 753   | 99 436    | 67,8 | 1 290  | 1,3 | 98 146    |
|                             | Zusammen                     |     | 402 884   | 287 625   | 71,4 | 3 389  | 1,2 | 284 236   |
| 04 0 12                     | Bremerhaven, Stadt           | 056 | 85 094    | 55 402    | 65,1 | 1 027  | 1,9 | 54 375    |
| 04                          | Land insgesamt               |     | 487 978   | 343 027   | 70,3 | 4 416  | 1,3 | 338 611   |

1) CSU nur in Bayern.

## 8 Stimmabgabe in den kreisfreien Städten und Landkreisen bei der Bundestagswahl 2009

| Von den gültigen Zweitstimmen entfielen auf |   |                            |   |        |   |           |   |        |   |          |   | Statistische<br>Kennziffer |
|---|---|----------------------------|---|--------|---|-----------|---|--------|---|----------|---|----------------------------|
| SPD   |   | CDU bzw. CSU <sup>1)</sup> |   | FDP    |   | DIE LINKE |   | GRÜNE  |   | Sonstige |   |                            |
| Anzahl                                      | % | Anzahl                     | % | Anzahl | % | Anzahl    | % | Anzahl | % | Anzahl   | % |                            |

### noch Niedersachsen

|         |      |         |      |         |      |        |     |         |      |        |     |         |
|---------|------|---------|------|---------|------|--------|-----|---------|------|--------|-----|---------|
| 6 119   | 30,3 | 7 654   | 37,9 | 2 693   | 13,3 | 1 368  | 6,8 | 1 493   | 7,4  | 861    | 4,3 | 03 3 59 |
| 24 782  | 27,4 | 31 505  | 34,8 | 12 591  | 13,9 | 7 154  | 7,9 | 9 965   | 11,0 | 4 567  | 5,0 |         |
| 30 901  | 27,9 | 39 159  | 35,4 | 15 284  | 13,8 | 8 522  | 7,7 | 11 458  | 10,3 | 5 428  | 4,9 | 03 3 60 |
| 15 344  | 27,7 | 18 350  | 33,2 | 7 232   | 13,1 | 4 622  | 8,4 | 6 344   | 11,5 | 3 444  | 6,2 |         |
| 22 163  | 28,8 | 25 584  | 33,2 | 9 482   | 12,3 | 6 611  | 8,6 | 9 319   | 12,1 | 3 866  | 5,0 | 03 3 61 |
| 264 547 | 27,2 | 329 030 | 33,9 | 135 606 | 14,0 | 81 806 | 8,4 | 111 661 | 11,5 | 49 352 | 5,1 | 03 3    |

Bisher: Reg.-Bez. Weser-Ems

### Kreisfreie Städte

|        |      |        |      |        |      |        |      |        |      |       |     |         |
|--------|------|--------|------|--------|------|--------|------|--------|------|-------|-----|---------|
| 10 988 | 28,7 | 11 464 | 29,9 | 4 630  | 12,1 | 4 803  | 12,5 | 3 791  | 9,9  | 2 613 | 6,8 | 03 4 01 |
| 10 637 | 41,0 | 5 264  | 20,3 | 2 500  | 9,6  | 3 158  | 12,2 | 3 210  | 12,4 | 1 144 | 4,4 | 03 4 02 |
| 24 757 | 27,5 | 22 502 | 25,0 | 11 638 | 12,9 | 10 111 | 11,2 | 16 425 | 18,2 | 4 716 | 5,2 | 03 4 03 |
| 22 789 | 26,7 | 26 072 | 30,6 | 12 072 | 14,2 | 7 757  | 9,1  | 12 931 | 15,2 | 3 644 | 4,3 | 03 4 04 |
| 12 954 | 30,0 | 12 437 | 28,8 | 5 823  | 13,5 | 5 674  | 13,1 | 3 819  | 8,8  | 2 454 | 5,7 | 03 4 05 |

### Landkreise

|           |      |           |      |         |      |         |      |         |      |         |     |         |
|-----------|------|-----------|------|---------|------|---------|------|---------|------|---------|-----|---------|
| 17 794    | 26,7 | 21 588    | 32,4 | 11 279  | 16,9 | 5 133   | 7,7  | 7 746   | 11,6 | 3 168   | 4,7 | 03 4 51 |
| 40 045    | 38,2 | 26 891    | 25,6 | 11 119  | 10,6 | 11 820  | 11,3 | 10 431  | 9,9  | 4 545   | 4,3 | 03 4 52 |
| 13 206    | 17,0 | 42 049    | 54,2 | 11 653  | 15,0 | 4 370   | 5,6  | 3 905   | 5,0  | 2 451   | 3,2 | 03 4 53 |
| 14 191    | 19,2 | 36 494    | 49,3 | 11 192  | 15,1 | 4 878   | 6,6  | 4 643   | 6,3  | 2 673   | 3,6 | 03 4 54 |
| 19 055    | 19,6 | 49 674    | 51,2 | 14 122  | 14,5 | 4 931   | 5,1  | 6 275   | 6,5  | 3 037   | 3,1 | 03 4 55 |
| 33 246    | 19,4 | 86 168    | 50,3 | 25 314  | 14,8 | 9 809   | 5,7  | 10 918  | 6,4  | 5 710   | 3,3 |         |
| 18 176    | 31,8 | 16 400    | 28,7 | 8 853   | 15,5 | 5 168   | 9,0  | 5 721   | 10,0 | 2 878   | 5,0 | 03 4 56 |
| 20 030    | 28,4 | 29 378    | 41,7 | 9 627   | 13,7 | 4 238   | 6,0  | 5 082   | 7,2  | 2 079   | 3,0 | 03 4 57 |
| 30 722    | 34,7 | 27 051    | 30,6 | 9 539   | 10,8 | 9 341   | 10,6 | 7 579   | 8,6  | 4 214   | 4,8 | 03 4 58 |
| 18 644    | 25,7 | 23 513    | 32,5 | 12 153  | 16,8 | 6 180   | 8,5  | 8 313   | 11,5 | 3 649   | 5,0 | 03 4 59 |
| 37 936    | 26,5 | 55 599    | 38,8 | 21 117  | 14,7 | 10 211  | 7,1  | 13 227  | 9,2  | 5 187   | 3,6 | 03 4 60 |
| 15 211    | 26,7 | 22 326    | 39,1 | 7 869   | 13,8 | 4 121   | 7,2  | 5 532   | 9,7  | 2 017   | 3,5 |         |
| 53 147    | 26,5 | 77 925    | 38,9 | 28 986  | 14,5 | 14 332  | 7,2  | 18 759  | 9,4  | 7 204   | 3,6 | 03 4 61 |
| 11 152    | 16,0 | 38 306    | 54,8 | 11 348  | 16,2 | 3 148   | 4,5  | 3 922   | 5,6  | 2 000   | 2,9 |         |
| 16 263    | 33,2 | 14 833    | 30,3 | 6 326   | 12,9 | 4 923   | 10,0 | 4 627   | 9,4  | 2 050   | 4,2 | 03 4 62 |
| 9 480     | 31,1 | 9 891     | 32,5 | 4 528   | 14,9 | 2 730   | 9,0  | 2 469   | 8,1  | 1 341   | 4,4 | 03 4    |
| 364 030   | 27,1 | 491 732   | 36,7 | 187 388 | 14,0 | 112 695 | 8,4  | 129 648 | 9,7  | 55 860  | 4,2 |         |
| 82 125    | 29,0 | 77 739    | 27,5 | 36 663  | 13,0 | 31 503  | 11,1 | 40 176  | 14,2 | 14 571  | 5,2 | 03      |
| 281 905   | 26,6 | 413 993   | 39,1 | 150 725 | 14,2 | 81 192  | 7,7  | 89 472  | 8,5  | 41 289  | 3,9 |         |
| 1 297 940 | 29,3 | 1 471 530 | 33,2 | 588 401 | 13,3 | 380 373 | 8,6  | 475 742 | 10,7 | 218 625 | 4,9 | 04 0 11 |
| 161 651   | 30,0 | 156 152   | 29,0 | 63 518  | 11,8 | 57 288  | 10,6 | 69 550  | 12,9 | 30 673  | 5,7 |         |
| 1 136 289 | 29,2 | 1 315 378 | 33,8 | 524 883 | 13,5 | 323 085 | 8,3  | 406 192 | 10,4 | 187 952 | 4,8 | 04      |

### Bremen

### Kreisfreie Städte

|         |      |        |      |        |      |        |      |        |      |        |     |         |
|---------|------|--------|------|--------|------|--------|------|--------|------|--------|-----|---------|
| 52 387  | 28,2 | 46 284 | 24,9 | 21 021 | 11,3 | 24 883 | 13,4 | 32 556 | 17,5 | 8 959  | 4,8 | 04 0 12 |
| 32 419  | 33,0 | 21 105 | 21,5 | 9 393  | 9,6  | 15 497 | 15,8 | 13 364 | 13,6 | 6 368  | 6,5 |         |
| 84 806  | 29,8 | 67 389 | 23,7 | 30 414 | 10,7 | 40 380 | 14,2 | 45 920 | 16,2 | 15 327 | 5,4 | 04      |
| 17 613  | 32,4 | 13 575 | 25,0 | 5 554  | 10,2 | 7 989  | 14,7 | 6 363  | 11,7 | 3 281  | 6,0 |         |
| 102 419 | 30,2 | 80 964 | 23,9 | 35 968 | 10,6 | 48 369 | 14,3 | 52 283 | 15,4 | 18 608 | 5,5 |         |

## 8 Stimmabgabe in den kreisfreien Städten und Landkreisen bei der Bundestagswahl 2009

| Statistische<br>Kennziffer | Kreisfreie Stadt bzw. Stadtkreis,<br>Landkreis bzw. Kreis | Zum<br>Wahlkreis<br>...<br>gehörend | Wahl-<br>berech-<br>tigte | Wähler | Wahl-<br>betei-<br>ligung | Zweitstimmen |        |        |
|----------------------------|---|-------------------------------------|---------------------------|--------|---------------------------|--------------|--------|--------|
|                            |   |                                     |                           |        |                           | ungültig     |        | gültig |
|                            |   |                                     | Anzahl                    |        |                           | %            | Anzahl | %      |

Nordrhein-Westfalen

Reg.-Bez. Düsseldorf

Kreisfreie Städte

|    |   |    |                            |     |         |         |      |       |     |         |
|----|---|----|----------------------------|-----|---------|---------|------|-------|-----|---------|
| 05 | 1 | 11 | Düsseldorf, Stadt          | 107 | 218 215 | 159 600 | 73,1 | 1 214 | 0,8 | 158 386 |
|    |   |    |                            | 108 | 195 910 | 134 823 | 68,8 | 1 328 | 1,0 | 133 495 |
|    |   |    | Zusammen                   |     | 414 125 | 294 423 | 71,1 | 2 542 | 0,9 | 291 881 |
| 05 | 1 | 12 | Duisburg, Stadt            | 116 | 185 802 | 128 326 | 69,1 | 1 634 | 1,3 | 126 692 |
|    |   |    |                            | 117 | 159 541 | 95 554  | 59,9 | 1 467 | 1,5 | 94 087  |
|    |   |    | Zusammen                   |     | 345 343 | 223 880 | 64,8 | 3 101 | 1,4 | 220 779 |
| 05 | 1 | 13 | Essen, Stadt               | 119 | 66 416  | 46 211  | 69,6 | 472   | 1,0 | 45 739  |
|    |   |    |                            | 120 | 171 457 | 107 997 | 63,0 | 1 308 | 1,2 | 106 689 |
|    |   |    |                            | 121 | 197 729 | 149 281 | 75,5 | 1 198 | 0,8 | 148 083 |
|    |   |    | Zusammen                   |     | 435 602 | 303 489 | 69,7 | 2 978 | 1,0 | 300 511 |
| 05 | 1 | 14 | Krefeld, Stadt             | 111 | 86 458  | 57 946  | 67,0 | 710   | 1,2 | 57 236  |
|    |   |    |                            | 115 | 81 635  | 56 535  | 69,3 | 550   | 1,0 | 55 985  |
|    |   |    | Zusammen                   |     | 168 093 | 114 481 | 68,1 | 1 260 | 1,1 | 113 221 |
| 05 | 1 | 16 | Mönchengladbach, Stadt     | 110 | 194 294 | 124 190 | 63,9 | 1 444 | 1,2 | 122 746 |
| 05 | 1 | 17 | Mülheim an der Ruhr, Stadt | 119 | 128 222 | 94 447  | 73,7 | 935   | 1,0 | 93 512  |
| 05 | 1 | 19 | Oberhausen, Stadt          | 118 | 158 666 | 108 617 | 68,5 | 1 395 | 1,3 | 107 222 |
| 05 | 1 | 20 | Remscheid, Stadt           | 104 | 81 358  | 56 094  | 68,9 | 665   | 1,2 | 55 429  |
| 05 | 1 | 22 | Solingen, Stadt            | 104 | 114 569 | 80 275  | 70,1 | 831   | 1,0 | 79 444  |
| 05 | 1 | 24 | Wuppertal, Stadt           | 103 | 216 614 | 145 089 | 67,0 | 1 915 | 1,3 | 143 174 |
|    |   |    |                            | 104 | 34 000  | 25 823  | 76,0 | 298   | 1,2 | 25 525  |
|    |   |    | Zusammen                   |     | 250 614 | 170 912 | 68,2 | 2 213 | 1,3 | 168 699 |

Kreise

|    |   |                               |                   |     |           |           |      |        |     |           |
|----|---|-------------------------------|-------------------|-----|-----------|-----------|------|--------|-----|-----------|
| 05 | 1 | 54                            | Kleve             | 113 | 226 029   | 158 453   | 70,1 | 1 714  | 1,1 | 156 739   |
| 05 | 1 | 58                            | Mettmann          | 105 | 204 450   | 150 715   | 73,7 | 1 613  | 1,1 | 149 102   |
|    |   |                               |                   | 106 | 168 402   | 122 690   | 72,9 | 1 261  | 1,0 | 121 429   |
|    |   |                               | Zusammen          |     | 372 852   | 273 405   | 73,3 | 2 874  | 1,1 | 270 531   |
| 05 | 1 | 62                            | Rhein-Kreis Neuss | 109 | 213 950   | 149 942   | 70,1 | 1 695  | 1,1 | 148 247   |
|    |   |                               |                   | 111 | 117 833   | 91 785    | 77,9 | 763    | 0,8 | 91 022    |
|    |   |                               | Zusammen          |     | 331 783   | 241 727   | 72,9 | 2 458  | 1,0 | 239 269   |
| 05 | 1 | 66                            | Viersen           | 112 | 227 805   | 164 366   | 72,2 | 1 658  | 1,0 | 162 708   |
| 05 | 1 | 70                            | Wesel             | 114 | 207 451   | 151 261   | 72,9 | 1 553  | 1,0 | 149 708   |
|    |   |                               |                   | 115 | 101 243   | 73 066    | 72,2 | 862    | 1,2 | 72 204    |
|    |   |                               |                   | 118 | 53 617    | 39 491    | 73,7 | 408    | 1,0 | 39 083    |
|    |   |                               | Zusammen          |     | 362 311   | 263 818   | 72,8 | 2 823  | 1,1 | 260 995   |
| 05 | 1 | Reg.-Bez. Düsseldorf zusammen |                   |     | 3 811 666 | 2 672 577 | 70,1 | 28 891 | 1,1 | 2 643 686 |
|    |   |                               | Kreisfreie Städte |     | 2 290 886 | 1 570 808 | 68,6 | 17 364 | 1,1 | 1 553 444 |
|    |   |                               | Kreise            |     | 1 520 780 | 1 101 769 | 72,4 | 11 527 | 1,0 | 1 090 242 |

Reg.-Bez. Köln

Kreisfreie Städte

|    |   |    |                   |     |         |         |      |       |     |         |
|----|---|----|-------------------|-----|---------|---------|------|-------|-----|---------|
| 05 | 3 | 13 | Aachen, Stadt     | 088 | 176 885 | 130 211 | 73,6 | 1 194 | 0,9 | 129 017 |
| 05 | 3 | 14 | Bonn, Stadt       | 097 | 219 218 | 167 574 | 76,4 | 1 655 | 1,0 | 165 919 |
| 05 | 3 | 15 | Köln, Stadt       | 094 | 186 798 | 127 011 | 68,0 | 1 178 | 0,9 | 125 833 |
|    |   |    |                   | 095 | 224 430 | 172 562 | 76,9 | 1 006 | 0,6 | 171 556 |
|    |   |    |                   | 096 | 197 023 | 134 252 | 68,1 | 1 296 | 1,0 | 132 956 |
|    |   |    |                   | 102 | 95 173  | 62 513  | 65,7 | 584   | 0,9 | 61 929  |
|    |   |    | Zusammen          |     | 703 424 | 496 338 | 70,6 | 4 064 | 0,8 | 492 274 |
| 05 | 3 | 16 | Leverkusen, Stadt | 102 | 118 130 | 83 947  | 71,1 | 1 021 | 1,2 | 82 926  |

1) CSU nur in Bayern.

## 8 Stimmabgabe in den kreisfreien Städten und Landkreisen bei der Bundestagswahl 2009

| Von den gültigen Zweitstimmen entfielen auf |   |                            |   |        |   |           |   |        |   |          |   | Statistische<br>Kennziffer |
|---|---|----------------------------|---|--------|---|-----------|---|--------|---|----------|---|----------------------------|
| SPD   |   | CDU bzw. CSU <sup>1)</sup> |   | FDP    |   | DIE LINKE |   | GRÜNE  |   | Sonstige |   |                            |
| Anzahl                                      | % | Anzahl                     | % | Anzahl | % | Anzahl    | % | Anzahl | % | Anzahl   | % |                            |

### Nordrhein-Westfalen

Reg.-Bez. Düsseldorf

Kreisfreie Städte

|         |      |        |      |        |      |        |      |        |      |        |     |         |
|---------|------|--------|------|--------|------|--------|------|--------|------|--------|-----|---------|
| 35 625  | 22,5 | 52 747 | 33,3 | 31 626 | 20,0 | 11 962 | 7,6  | 19 967 | 12,6 | 6 459  | 4,1 | 05 1 11 |
| 34 873  | 26,1 | 40 906 | 30,6 | 20 625 | 15,5 | 13 244 | 9,9  | 16 897 | 12,7 | 6 950  | 5,2 |         |
| 70 498  | 24,2 | 93 653 | 32,1 | 52 251 | 17,9 | 25 206 | 8,6  | 36 864 | 12,6 | 13 409 | 4,6 |         |
| 45 956  | 36,3 | 33 638 | 26,6 | 12 709 | 10,0 | 14 678 | 11,6 | 12 118 | 9,6  | 7 593  | 6,0 | 05 1 12 |
| 38 305  | 40,7 | 21 808 | 23,2 | 7 872  | 8,4  | 12 940 | 13,8 | 6 582  | 7,0  | 6 580  | 7,0 |         |
| 84 261  | 38,2 | 55 446 | 25,1 | 20 581 | 9,3  | 27 618 | 12,5 | 18 700 | 8,5  | 14 173 | 6,4 |         |
| 17 541  | 38,4 | 12 270 | 26,8 | 5 053  | 11,0 | 4 501  | 9,8  | 3 629  | 7,9  | 2 745  | 6,0 | 05 1 13 |
| 41 637  | 39,0 | 25 067 | 23,5 | 10 947 | 10,3 | 12 431 | 11,7 | 9 495  | 8,9  | 7 112  | 6,7 |         |
| 45 888  | 31,0 | 44 455 | 30,0 | 20 829 | 14,1 | 12 239 | 8,3  | 17 807 | 12,0 | 6 865  | 4,6 |         |
| 105 066 | 35,0 | 81 792 | 27,2 | 36 829 | 12,3 | 29 171 | 9,7  | 30 931 | 10,3 | 16 722 | 5,6 | 05 1 14 |
| 17 247  | 30,1 | 17 630 | 30,8 | 8 178  | 14,3 | 5 203  | 9,1  | 6 063  | 10,6 | 2 915  | 5,1 |         |
| 13 938  | 24,9 | 19 309 | 34,5 | 9 591  | 17,1 | 4 562  | 8,1  | 6 176  | 11,0 | 2 409  | 4,3 |         |
| 31 185  | 27,5 | 36 939 | 32,6 | 17 769 | 15,7 | 9 765  | 8,6  | 12 239 | 10,8 | 5 324  | 4,7 | 05 1 16 |
| 30 018  | 24,5 | 43 020 | 35,0 | 22 148 | 18,0 | 10 241 | 8,3  | 10 876 | 8,9  | 6 443  | 5,2 |         |
| 31 957  | 34,2 | 25 492 | 27,3 | 13 363 | 14,3 | 8 725  | 9,3  | 9 624  | 10,3 | 4 351  | 4,7 |         |
| 42 348  | 39,5 | 25 819 | 24,1 | 10 699 | 10,0 | 12 460 | 11,6 | 9 596  | 8,9  | 6 300  | 5,9 | 05 1 19 |
| 15 426  | 27,8 | 17 994 | 32,5 | 8 726  | 15,7 | 5 419  | 9,8  | 4 825  | 8,7  | 3 039  | 5,5 | 05 1 20 |
| 20 814  | 26,2 | 25 044 | 31,5 | 13 264 | 16,7 | 7 480  | 9,4  | 8 433  | 10,6 | 4 409  | 5,5 | 05 1 22 |
| 39 244  | 27,4 | 40 972 | 28,6 | 19 458 | 13,6 | 16 743 | 11,7 | 18 285 | 12,8 | 8 472  | 5,9 | 05 1 24 |
| 6 629   | 26,0 | 8 210  | 32,2 | 4 089  | 16,0 | 2 158  | 8,5  | 3 099  | 12,1 | 1 340  | 5,2 |         |
| 45 873  | 27,2 | 49 182 | 29,2 | 23 547 | 14,0 | 18 901 | 11,2 | 21 384 | 12,7 | 9 812  | 5,8 |         |

Kreise

|         |      |         |      |         |      |         |      |         |      |         |     |         |
|---------|------|---------|------|---------|------|---------|------|---------|------|---------|-----|---------|
| 36 810  | 23,5 | 66 161  | 42,2 | 25 249  | 16,1 | 9 566   | 6,1  | 12 355  | 7,9  | 6 598   | 4,2 | 05 1 54 |
| 36 767  | 24,7 | 52 053  | 34,9 | 27 081  | 18,2 | 10 411  | 7,0  | 15 404  | 10,3 | 7 386   | 5,0 | 05 1 58 |
| 32 740  | 27,0 | 40 999  | 33,8 | 20 574  | 16,9 | 9 839   | 8,1  | 11 350  | 9,3  | 5 927   | 4,9 |         |
| 69 507  | 25,7 | 93 052  | 34,4 | 47 655  | 17,6 | 20 250  | 7,5  | 26 754  | 9,9  | 13 313  | 4,9 |         |
| 36 812  | 24,8 | 55 419  | 37,4 | 25 944  | 17,5 | 9 755   | 6,6  | 12 133  | 8,2  | 8 184   | 5,5 | 05 1 62 |
| 18 304  | 20,1 | 35 622  | 39,1 | 20 447  | 22,5 | 4 813   | 5,3  | 7 804   | 8,6  | 4 032   | 4,4 |         |
| 55 116  | 23,0 | 91 041  | 38,0 | 46 391  | 19,4 | 14 568  | 6,1  | 19 937  | 8,3  | 12 216  | 5,1 |         |
| 36 743  | 22,6 | 61 723  | 37,9 | 30 071  | 18,5 | 11 935  | 7,3  | 14 433  | 8,9  | 7 803   | 4,8 | 05 1 66 |
| 48 139  | 32,2 | 49 564  | 33,1 | 19 441  | 13,0 | 12 676  | 8,5  | 12 853  | 8,6  | 7 035   | 4,7 |         |
| 27 052  | 37,5 | 19 503  | 27,0 | 8 577   | 11,9 | 6 876   | 9,5  | 6 551   | 9,1  | 3 645   | 5,0 |         |
| 15 341  | 39,3 | 9 893   | 25,3 | 4 350   | 11,1 | 3 851   | 9,9  | 3 756   | 9,6  | 1 892   | 4,8 |         |
| 90 532  | 34,7 | 78 960  | 30,3 | 32 368  | 12,4 | 23 403  | 9,0  | 23 160  | 8,9  | 12 572  | 4,8 |         |
| 766 154 | 29,0 | 845 318 | 32,0 | 400 911 | 15,2 | 234 708 | 8,9  | 260 111 | 9,8  | 136 484 | 5,2 | 05 1    |
| 477 446 | 30,7 | 454 381 | 29,2 | 219 177 | 14,1 | 154 986 | 10,0 | 163 472 | 10,5 | 83 982  | 5,4 |         |
| 288 708 | 26,5 | 390 937 | 35,9 | 181 734 | 16,7 | 79 722  | 7,3  | 96 639  | 8,9  | 52 502  | 4,8 |         |

Reg.-Bez. Köln

Kreisfreie Städte

|         |      |         |      |        |      |        |      |        |      |        |     |         |
|---------|------|---------|------|--------|------|--------|------|--------|------|--------|-----|---------|
| 28 937  | 22,4 | 41 146  | 31,9 | 19 464 | 15,1 | 10 911 | 8,5  | 20 765 | 16,1 | 7 794  | 6,0 | 05 3 13 |
| 37 387  | 22,5 | 51 654  | 31,1 | 31 483 | 19,0 | 11 624 | 7,0  | 26 573 | 16,0 | 7 198  | 4,3 | 05 3 14 |
| 33 774  | 26,8 | 34 195  | 27,2 | 18 981 | 15,1 | 12 092 | 9,6  | 20 019 | 15,9 | 6 772  | 5,4 | 05 3 15 |
| 37 665  | 22,0 | 48 545  | 28,3 | 32 663 | 19,0 | 12 138 | 7,1  | 34 040 | 19,8 | 6 505  | 3,8 |         |
| 37 019  | 27,8 | 33 367  | 25,1 | 17 225 | 13,0 | 13 540 | 10,2 | 24 797 | 18,7 | 7 008  | 5,3 |         |
| 18 242  | 29,5 | 16 176  | 26,1 | 7 895  | 12,7 | 6 738  | 10,9 | 9 454  | 15,3 | 3 424  | 5,5 |         |
| 126 700 | 25,7 | 132 283 | 26,9 | 76 764 | 15,6 | 44 508 | 9,0  | 88 310 | 17,9 | 23 709 | 4,8 |         |
| 22 740  | 27,4 | 27 012  | 32,6 | 12 775 | 15,4 | 6 977  | 8,4  | 8 610  | 10,4 | 4 812  | 5,8 | 05 3 16 |



## 8 Stimmabgabe in den kreisfreien Städten und Landkreisen bei der Bundestagswahl 2009

| Statistische<br>Kennziffer | Kreisfreie Stadt bzw. Stadtkreis,<br>Landkreis bzw. Kreis | Zum<br>Wahlkreis<br>...<br>gehörend | Wahl-<br>berech-<br>tigte | Wähler | Wahl-<br>betei-<br>ligung | Zweitstimmen |   |        |
|----------------------------|---|-------------------------------------|---------------------------|--------|---------------------------|--------------|---|--------|
|                            |   |                                     |                           |        |                           | ungültig     |   | gültig |
|                            |   |                                     | Anzahl                    |        |                           |              | % | Anzahl |

|                          |   |    |                            |     |           |           |      |        |     |           |
|--------------------------|---|----|----------------------------|-----|-----------|-----------|------|--------|-----|-----------|
| noch Nordrhein-Westfalen |   |    |                            |     |           |           |      |        |     |           |
| Kreise                   |   |    |                            |     |           |           |      |        |     |           |
| 05                       | 3 | 54 | Aachen                     | 089 | 228 546   | 160 816   | 70,4 | 2 296  | 1,4 | 158 520   |
| 05                       | 3 | 58 | Düren                      | 091 | 199 907   | 144 058   | 72,1 | 1 979  | 1,4 | 142 079   |
| 05                       | 3 | 62 | Rhein-Erft-Kreis           | 092 | 245 417   | 180 037   | 73,4 | 2 259  | 1,3 | 177 778   |
|                          |   |    |                            | 093 | 96 440    | 71 098    | 73,7 | 962    | 1,4 | 70 136    |
|                          |   |    | Zusammen                   |     | 341 857   | 251 135   | 73,5 | 3 221  | 1,3 | 247 914   |
| 05                       | 3 | 66 | Euskirchen                 | 093 | 148 942   | 104 971   | 70,5 | 1 614  | 1,5 | 103 357   |
| 05                       | 3 | 70 | Heinsberg                  | 090 | 187 605   | 131 761   | 70,2 | 1 923  | 1,5 | 129 838   |
| 05                       | 3 | 74 | Oberbergischer Kreis       | 100 | 211 963   | 150 609   | 71,1 | 2 173  | 1,4 | 148 436   |
| 05                       | 3 | 78 | Rheinisch-Bergischer Kreis | 101 | 215 582   | 166 669   | 77,3 | 1 541  | 0,9 | 165 128   |
| 05                       | 3 | 82 | Rhein-Sieg-Kreis           | 098 | 231 404   | 167 034   | 72,2 | 1 856  | 1,1 | 165 178   |
|                          |   |    |                            | 099 | 211 859   | 161 746   | 76,3 | 1 715  | 1,1 | 160 031   |
|                          |   |    | Zusammen                   |     | 443 263   | 328 780   | 74,2 | 3 571  | 1,1 | 325 209   |
| 05                       | 3 |    | Reg.-Bez. Köln zusammen    |     | 3 195 322 | 2 316 869 | 72,5 | 26 252 | 1,1 | 2 290 617 |
|                          |   |    | Kreisfreie Städte          |     | 1 217 657 | 878 070   | 72,1 | 7 934  | 0,9 | 870 136   |
|                          |   |    | Kreise                     |     | 1 977 665 | 1 438 799 | 72,8 | 18 318 | 1,3 | 1 420 481 |
| Reg.-Bez. Münster        |   |    |                            |     |           |           |      |        |     |           |
| Kreisfreie Städte        |   |    |                            |     |           |           |      |        |     |           |
| 05                       | 5 | 12 | Bottrop, Stadt             | 126 | 90 873    | 64 660    | 71,2 | 719    | 1,1 | 63 941    |
| 05                       | 5 | 13 | Gelsenkirchen, Stadt       | 124 | 187 486   | 121 673   | 64,9 | 1 472  | 1,2 | 120 201   |
| 05                       | 5 | 15 | Münster, Stadt             | 130 | 210 934   | 163 921   | 77,7 | 1 190  | 0,7 | 162 731   |
| Kreise                   |   |    |                            |     |           |           |      |        |     |           |
| 05                       | 5 | 54 | Borken                     | 125 | 77 007    | 53 774    | 69,8 | 555    | 1,0 | 53 219    |
|                          |   |    |                            | 127 | 196 659   | 147 728   | 75,1 | 1 231  | 0,8 | 146 497   |
|                          |   |    | Zusammen                   |     | 273 666   | 201 502   | 73,6 | 1 786  | 0,9 | 199 716   |
| 05                       | 5 | 58 | Coesfeld                   | 128 | 169 618   | 130 730   | 77,1 | 999    | 0,8 | 129 731   |
| 05                       | 5 | 62 | Recklinghausen             | 122 | 174 767   | 124 037   | 71,0 | 1 379  | 1,1 | 122 658   |
|                          |   |    |                            | 123 | 194 999   | 140 361   | 72,0 | 1 428  | 1,0 | 138 933   |
|                          |   |    |                            | 126 | 117 782   | 83 863    | 71,2 | 877    | 1,0 | 82 986    |
|                          |   |    | Zusammen                   |     | 487 548   | 348 261   | 71,4 | 3 684  | 1,1 | 344 577   |
| 05                       | 5 | 66 | Steinfurt                  | 125 | 123 297   | 89 903    | 72,9 | 856    | 1,0 | 89 047    |
|                          |   |    |                            | 128 | 19 735    | 15 639    | 79,2 | 101    | 0,6 | 15 538    |
|                          |   |    |                            | 129 | 192 966   | 143 782   | 74,5 | 1 371  | 1,0 | 142 411   |
|                          |   |    | Zusammen                   |     | 335 998   | 249 324   | 74,2 | 2 328  | 0,9 | 246 996   |
| 05                       | 5 | 70 | Warendorf                  | 131 | 211 287   | 156 217   | 73,9 | 1 809  | 1,2 | 154 408   |
| 05                       | 5 |    | Reg.-Bez. Münster zusammen |     | 1 967 410 | 1 436 288 | 73,0 | 13 987 | 1,0 | 1 422 301 |
|                          |   |    | Kreisfreie Städte          |     | 489 293   | 350 254   | 71,6 | 3 381  | 1,0 | 346 873   |
|                          |   |    | Kreise                     |     | 1 478 117 | 1 086 034 | 73,5 | 10 606 | 1,0 | 1 075 428 |
| Reg.-Bez. Detmold        |   |    |                            |     |           |           |      |        |     |           |
| Kreisfreie Stadt         |   |    |                            |     |           |           |      |        |     |           |
| 05                       | 7 | 11 | Bielefeld, Stadt           | 133 | 238 268   | 173 691   | 72,9 | 2 030  | 1,2 | 171 661   |
| Kreise                   |   |    |                            |     |           |           |      |        |     |           |
| 05                       | 7 | 54 | Gütersloh                  | 132 | 232 944   | 168 245   | 72,2 | 1 925  | 1,1 | 166 320   |
|                          |   |    |                            | 133 | 8 817     | 6 750     | 76,6 | 61     | 0,9 | 6 689     |
|                          |   |    |                            | 138 | 19 886    | 14 620    | 73,5 | 189    | 1,3 | 14 431    |
|                          |   |    | Zusammen                   |     | 261 647   | 189 615   | 72,5 | 2 175  | 1,1 | 187 440   |
| 05                       | 7 | 58 | Herford                    | 134 | 195 730   | 138 906   | 71,0 | 1 751  | 1,3 | 137 155   |
| 05                       | 7 | 62 | Höxter                     | 137 | 116 613   | 86 058    | 73,8 | 1 320  | 1,5 | 84 738    |

1) CSU nur in Bayern.

## 8 Stimmabgabe in den kreisfreien Städten und Landkreisen bei der Bundestagswahl 2009

| Von den gültigen Zweitstimmen entfielen auf |   |                            |   |        |   |           |   |        |   |          |   | Statistische Kennziffer |
|---|---|----------------------------|---|--------|---|-----------|---|--------|---|----------|---|-------------------------|
| SPD   |   | CDU bzw. CSU <sup>1)</sup> |   | FDP    |   | DIE LINKE |   | GRÜNE  |   | Sonstige |   |                         |
| Anzahl                                      | % | Anzahl                     | % | Anzahl | % | Anzahl    | % | Anzahl | % | Anzahl   | % |                         |

### noch Nordrhein-Westfalen

#### Kreise

|         |      |         |      |         |      |         |     |         |      |         |     |         |
|---------|------|---------|------|---------|------|---------|-----|---------|------|---------|-----|---------|
| 45 981  | 29,0 | 53 062  | 33,5 | 23 518  | 14,8 | 14 926  | 9,4 | 12 491  | 7,9  | 8 542   | 5,4 | 05 3 54 |
| 36 209  | 25,5 | 53 597  | 37,7 | 21 383  | 15,1 | 11 924  | 8,4 | 11 102  | 7,8  | 7 864   | 5,5 | 05 3 58 |
| 49 072  | 27,6 | 60 798  | 34,2 | 29 495  | 16,6 | 13 214  | 7,4 | 16 136  | 9,1  | 9 063   | 5,1 | 05 3 62 |
| 18 926  | 27,0 | 23 996  | 34,2 | 11 761  | 16,8 | 5 056   | 7,2 | 6 949   | 9,9  | 3 448   | 4,9 |         |
| 67 998  | 27,4 | 84 794  | 34,2 | 41 256  | 16,6 | 18 270  | 7,4 | 23 085  | 9,3  | 12 511  | 5,0 |         |
| 21 783  | 21,1 | 39 657  | 38,4 | 20 250  | 19,6 | 8 083   | 7,8 | 8 177   | 7,9  | 5 407   | 5,2 | 05 3 66 |
| 27 877  | 21,5 | 53 888  | 41,5 | 21 315  | 16,4 | 10 638  | 8,2 | 9 307   | 7,2  | 6 813   | 5,2 | 05 3 70 |
| 35 604  | 24,0 | 56 807  | 38,3 | 25 007  | 16,8 | 11 070  | 7,5 | 12 826  | 8,6  | 7 122   | 4,8 | 05 3 74 |
| 38 415  | 23,3 | 58 572  | 35,5 | 31 480  | 19,1 | 10 832  | 6,6 | 18 582  | 11,3 | 7 247   | 4,4 | 05 3 78 |
| 37 986  | 23,0 | 58 516  | 35,4 | 31 488  | 19,1 | 11 650  | 7,1 | 17 359  | 10,5 | 8 179   | 5,0 | 05 3 82 |
| 33 235  | 20,8 | 59 487  | 37,2 | 34 858  | 21,8 | 8 800   | 5,5 | 16 898  | 10,6 | 6 753   | 4,2 |         |
| 71 221  | 21,9 | 118 003 | 36,3 | 66 346  | 20,4 | 20 450  | 6,3 | 34 257  | 10,5 | 14 932  | 4,6 |         |
| 560 852 | 24,5 | 770 475 | 33,6 | 391 041 | 17,1 | 180 213 | 7,9 | 274 085 | 12,0 | 113 951 | 5,0 | 05 3    |
| 215 764 | 24,8 | 252 095 | 29,0 | 140 486 | 16,1 | 74 020  | 8,5 | 144 258 | 16,6 | 43 513  | 5,0 |         |
| 345 088 | 24,3 | 518 380 | 36,5 | 250 555 | 17,6 | 106 193 | 7,5 | 129 827 | 9,1  | 70 438  | 5,0 |         |

#### Reg.-Bez. Münster

#### Kreisfreie Städte

|        |      |        |      |        |      |        |      |        |      |       |     |         |
|--------|------|--------|------|--------|------|--------|------|--------|------|-------|-----|---------|
| 25 363 | 39,7 | 17 041 | 26,7 | 6 644  | 10,4 | 6 851  | 10,7 | 4 393  | 6,9  | 3 649 | 5,7 | 05 5 12 |
| 50 435 | 42,0 | 27 930 | 23,2 | 10 846 | 9,0  | 14 497 | 12,1 | 8 327  | 6,9  | 8 166 | 6,8 | 05 5 13 |
| 38 604 | 23,7 | 54 902 | 33,7 | 23 951 | 14,7 | 10 970 | 6,7  | 27 985 | 17,2 | 6 319 | 3,9 | 05 5 15 |

#### Kreise

|         |      |         |      |         |      |         |      |         |      |        |     |         |
|---------|------|---------|------|---------|------|---------|------|---------|------|--------|-----|---------|
| 11 446  | 21,5 | 23 696  | 44,5 | 8 746   | 16,4 | 3 530   | 6,6  | 3 778   | 7,1  | 2 023  | 3,8 | 05 5 54 |
| 32 344  | 22,1 | 67 056  | 45,8 | 24 230  | 16,5 | 7 222   | 4,9  | 10 793  | 7,4  | 4 852  | 3,3 |         |
| 43 790  | 21,9 | 90 752  | 45,4 | 32 976  | 16,5 | 10 752  | 5,4  | 14 571  | 7,3  | 6 875  | 3,4 |         |
| 28 524  | 22,0 | 55 208  | 42,6 | 21 529  | 16,6 | 7 724   | 6,0  | 11 911  | 9,2  | 4 835  | 3,7 | 05 5 58 |
| 43 571  | 35,5 | 34 732  | 28,3 | 13 462  | 11,0 | 14 202  | 11,6 | 9 984   | 8,1  | 6 707  | 5,5 | 05 5 62 |
| 51 110  | 36,8 | 40 418  | 29,1 | 15 219  | 11,0 | 14 614  | 10,5 | 10 299  | 7,4  | 7 273  | 5,2 |         |
| 29 169  | 35,1 | 25 112  | 30,3 | 9 527   | 11,5 | 8 773   | 10,6 | 5 874   | 7,1  | 4 531  | 5,5 |         |
| 123 850 | 35,9 | 100 262 | 29,1 | 38 208  | 11,1 | 37 589  | 10,9 | 26 157  | 7,6  | 18 511 | 5,4 |         |
| 23 447  | 26,3 | 35 535  | 39,9 | 13 531  | 15,2 | 5 667   | 6,4  | 7 221   | 8,1  | 3 646  | 4,1 | 05 5 66 |
| 3 266   | 21,0 | 6 693   | 43,1 | 2 512   | 16,2 | 780     | 5,0  | 1 696   | 10,9 | 591    | 3,8 |         |
| 43 523  | 30,6 | 51 067  | 35,9 | 20 001  | 14,0 | 9 250   | 6,5  | 13 366  | 9,4  | 5 204  | 3,7 |         |
| 70 236  | 28,4 | 93 295  | 37,8 | 36 044  | 14,6 | 15 697  | 6,4  | 22 283  | 9,0  | 9 441  | 3,8 |         |
| 37 608  | 24,4 | 62 706  | 40,6 | 23 668  | 15,3 | 9 824   | 6,4  | 14 609  | 9,5  | 5 993  | 3,9 | 05 5 70 |
| 418 410 | 29,4 | 502 096 | 35,3 | 193 866 | 13,6 | 113 904 | 8,0  | 130 236 | 9,2  | 63 789 | 4,5 | 05 5    |
| 114 402 | 33,0 | 99 873  | 28,8 | 41 441  | 11,9 | 32 318  | 9,3  | 40 705  | 11,7 | 18 134 | 5,2 |         |
| 304 008 | 28,3 | 402 223 | 37,4 | 152 425 | 14,2 | 81 586  | 7,6  | 89 531  | 8,3  | 45 655 | 4,2 |         |

#### Reg.-Bez. Detmold

#### Kreisfreie Stadt

|        |      |        |      |        |      |        |     |        |      |       |     |         |
|--------|------|--------|------|--------|------|--------|-----|--------|------|-------|-----|---------|
| 51 537 | 30,0 | 52 207 | 30,4 | 18 992 | 11,1 | 16 692 | 9,7 | 24 133 | 14,1 | 8 100 | 4,7 | 05 7 11 |
|--------|------|--------|------|--------|------|--------|-----|--------|------|-------|-----|---------|

#### Kreise

|        |      |        |      |        |      |        |     |        |      |       |     |         |
|--------|------|--------|------|--------|------|--------|-----|--------|------|-------|-----|---------|
| 42 512 | 25,6 | 64 808 | 39,0 | 24 698 | 14,8 | 10 855 | 6,5 | 16 035 | 9,6  | 7 412 | 4,5 | 05 7 54 |
| 2 046  | 30,6 | 2 070  | 30,9 | 891    | 13,3 | 434    | 6,5 | 924    | 13,8 | 324   | 4,8 |         |
| 3 107  | 21,5 | 5 999  | 41,6 | 2 344  | 16,2 | 962    | 6,7 | 1 276  | 8,8  | 743   | 5,1 |         |
| 47 665 | 25,4 | 72 877 | 38,9 | 27 933 | 14,9 | 12 251 | 6,5 | 18 235 | 9,7  | 8 479 | 4,5 |         |
| 45 694 | 33,3 | 44 177 | 32,2 | 18 349 | 13,4 | 10 869 | 7,9 | 11 918 | 8,7  | 6 148 | 4,5 | 05 7 58 |
| 19 990 | 23,6 | 36 739 | 43,4 | 13 890 | 16,4 | 5 160  | 6,1 | 5 301  | 6,3  | 3 658 | 4,3 | 05 7 62 |

## 8 Stimmabgabe in den kreisfreien Städten und Landkreisen bei der Bundestagswahl 2009

| Statistische<br>Kennziffer | Kreisfreie Stadt bzw. Stadtkreis,<br>Landkreis bzw. Kreis | Zum<br>Wahlkreis<br>...<br>gehörend | Wahl-<br>berech-<br>tigte | Wähler | Wahl-<br>betei-<br>ligung | Zweitstimmen |        |        |
|----------------------------|---|-------------------------------------|---------------------------|--------|---------------------------|--------------|--------|--------|
|                            |   |                                     |                           |        |                           | ungültig     |        | gültig |
|                            |   |                                     | Anzahl                    |        |                           | %            | Anzahl | %      |

|                          |                             |     |            |           |      |         |     |           |
|--------------------------|-----------------------------|-----|------------|-----------|------|---------|-----|-----------|
| noch Nordrhein-Westfalen |                             |     |            |           |      |         |     |           |
| 05 7 66                  | Lippe                       | 136 | 174 517    | 127 817   | 73,2 | 1 522   | 1,2 | 126 295   |
|                          |                             | 137 | 100 304    | 72 263    | 72,0 | 1 048   | 1,5 | 71 215    |
|                          | Zusammen                    |     | 274 821    | 200 080   | 72,8 | 2 570   | 1,3 | 197 510   |
| 05 7 70                  | Minden-Lübbecke             | 134 | 38 051     | 26 209    | 68,9 | 328     | 1,3 | 25 881    |
|                          |                             | 135 | 209 155    | 147 381   | 70,5 | 1 756   | 1,2 | 145 625   |
|                          | Zusammen                    |     | 247 206    | 173 590   | 70,2 | 2 084   | 1,2 | 171 506   |
| 05 7 74                  | Paderborn                   | 138 | 223 556    | 157 938   | 70,6 | 1 918   | 1,2 | 156 020   |
| 05 7                     | Reg.-Bez. Detmold zusammen  |     | 1 557 841  | 1 119 878 | 71,9 | 13 848  | 1,2 | 1 106 030 |
|                          | Kreisfreie Stadt            |     | 238 268    | 173 691   | 72,9 | 2 030   | 1,2 | 171 661   |
|                          | Kreise                      |     | 1 319 573  | 946 187   | 71,7 | 11 818  | 1,2 | 934 369   |
| Reg.-Bez. Arnsberg       |                             |     |            |           |      |         |     |           |
| Kreisfreie Städte        |                             |     |            |           |      |         |     |           |
| 05 9 11                  | Bochum, Stadt               | 141 | 214 358    | 153 800   | 71,7 | 1 579   | 1,0 | 152 221   |
|                          |                             | 142 | 70 497     | 48 763    | 69,2 | 716     | 1,5 | 48 047    |
|                          | Zusammen                    |     | 284 855    | 202 563   | 71,1 | 2 295   | 1,1 | 200 268   |
| 05 9 13                  | Dortmund, Stadt             | 143 | 214 213    | 149 331   | 69,7 | 1 258   | 0,8 | 148 073   |
|                          |                             | 144 | 208 840    | 141 167   | 67,6 | 1 412   | 1,0 | 139 755   |
|                          | Zusammen                    |     | 423 053    | 290 498   | 68,7 | 2 670   | 0,9 | 287 828   |
| 05 9 14                  | Hagen, Stadt                | 139 | 140 145    | 95 011    | 67,8 | 1 091   | 1,1 | 93 920    |
| 05 9 15                  | Hamm, Stadt                 | 146 | 129 218    | 89 529    | 69,3 | 1 056   | 1,2 | 88 473    |
| 05 9 16                  | Herne, Stadt                | 142 | 118 280    | 79 748    | 67,4 | 1 232   | 1,5 | 78 516    |
| Kreise                   |                             |     |            |           |      |         |     |           |
| 05 9 54                  | Ennepe-Ruhr-Kreis           | 139 | 77 623     | 55 701    | 71,8 | 559     | 1,0 | 55 142    |
|                          |                             | 140 | 183 435    | 135 860   | 74,1 | 1 430   | 1,1 | 134 430   |
|                          | Zusammen                    |     | 261 058    | 191 561   | 73,4 | 1 989   | 1,0 | 189 572   |
| 05 9 58                  | Hochsauerlandkreis          | 148 | 209 440    | 152 242   | 72,7 | 1 702   | 1,1 | 150 540   |
| 05 9 62                  | Märkischer Kreis            | 150 | 109 428    | 74 485    | 68,1 | 928     | 1,2 | 73 557    |
|                          |                             | 151 | 210 993    | 146 986   | 69,7 | 1 661   | 1,1 | 145 325   |
|                          | Zusammen                    |     | 320 421    | 221 471   | 69,1 | 2 589   | 1,2 | 218 882   |
| 05 9 66                  | Olpe                        | 150 | 104 768    | 76 642    | 73,2 | 805     | 1,1 | 75 837    |
| 05 9 70                  | Siegen-Wittgenstein         | 149 | 218 411    | 156 878   | 71,8 | 1 682   | 1,1 | 155 196   |
| 05 9 74                  | Soest                       | 147 | 232 781    | 165 293   | 71,0 | 1 921   | 1,2 | 163 372   |
| 05 9 78                  | Unna                        | 145 | 202 933    | 148 909   | 73,4 | 1 552   | 1,0 | 147 357   |
|                          |                             | 146 | 110 689    | 77 893    | 70,4 | 876     | 1,1 | 77 017    |
|                          | Zusammen                    |     | 313 622    | 226 802   | 72,3 | 2 428   | 1,1 | 224 374   |
| 05 9                     | Reg.-Bez. Arnsberg zusammen |     | 2 756 052  | 1 948 238 | 70,7 | 21 460  | 1,1 | 1 926 778 |
|                          | Kreisfreie Städte           |     | 1 095 551  | 757 349   | 69,1 | 8 344   | 1,1 | 749 005   |
|                          | Kreise                      |     | 1 660 501  | 1 190 889 | 71,7 | 13 116  | 1,1 | 1 177 773 |
| 05                       | Land insgesamt              |     | 13 288 291 | 9 493 850 | 71,4 | 104 438 | 1,1 | 9 389 412 |
|                          | Kreisfreie Städte           |     | 5 331 655  | 3 730 172 | 70,0 | 39 053  | 1,0 | 3 691 119 |
|                          | Landkreise                  |     | 7 956 636  | 5 763 678 | 72,4 | 65 385  | 1,1 | 5 698 293 |

1) CSU nur in Bayern.

# 8 Stimmabgabe in den kreisfreien Städten und Landkreisen bei der Bundestagswahl 2009

| Von den gültigen Zweitstimmen entfielen auf |   |                            |   |        |   |           |   |        |   |          |   | Statistische Kennziffer |
|---|---|----------------------------|---|--------|---|-----------|---|--------|---|----------|---|-------------------------|
| SPD   |   | CDU bzw. CSU <sup>1)</sup> |   | FDP    |   | DIE LINKE |   | GRÜNE  |   | Sonstige |   |                         |
| Anzahl                                      | % | Anzahl                     | % | Anzahl | % | Anzahl    | % | Anzahl | % | Anzahl   | % |                         |

## noch Nordrhein-Westfalen

|         |      |         |      |         |      |        |     |         |      |        |     |         |
|---------|------|---------|------|---------|------|--------|-----|---------|------|--------|-----|---------|
| 43 628  | 34,5 | 40 545  | 32,1 | 16 627  | 13,2 | 9 059  | 7,2 | 10 270  | 8,1  | 6 166  | 4,9 | 05 7 66 |
| 25 194  | 35,4 | 22 075  | 31,0 | 9 235   | 13,0 | 5 106  | 7,2 | 6 407   | 9,0  | 3 198  | 4,5 |         |
| 68 822  | 34,8 | 62 620  | 31,7 | 25 862  | 13,1 | 14 165 | 7,2 | 16 677  | 8,4  | 9 364  | 4,7 |         |
| 7 967   | 30,8 | 8 848   | 34,2 | 3 669   | 14,2 | 2 018  | 7,8 | 2 203   | 8,5  | 1 176  | 4,5 | 05 7 70 |
| 47 299  | 32,5 | 51 869  | 35,6 | 18 097  | 12,4 | 10 401 | 7,1 | 11 482  | 7,9  | 6 477  | 4,4 |         |
| 55 266  | 32,2 | 60 717  | 35,4 | 21 766  | 12,7 | 12 419 | 7,2 | 13 685  | 8,0  | 7 653  | 4,5 | 05 7 74 |
| 31 818  | 20,4 | 67 355  | 43,2 | 26 461  | 17,0 | 9 418  | 6,0 | 13 343  | 8,6  | 7 625  | 4,9 |         |
| 320 792 | 29,0 | 396 692 | 35,9 | 153 253 | 13,9 | 80 974 | 7,3 | 103 292 | 9,3  | 51 027 | 4,6 | 05 7    |
| 51 537  | 30,0 | 52 207  | 30,4 | 18 992  | 11,1 | 16 692 | 9,7 | 24 133  | 14,1 | 8 100  | 4,7 |         |
| 269 255 | 28,8 | 344 485 | 36,9 | 134 261 | 14,4 | 64 282 | 6,9 | 79 159  | 8,5  | 42 927 | 4,6 |         |

## Reg.-Bez. Arnsberg

### Kreisfreie Städte

|        |      |        |      |        |      |        |      |        |      |        |     |         |
|--------|------|--------|------|--------|------|--------|------|--------|------|--------|-----|---------|
| 55 224 | 36,3 | 37 763 | 24,8 | 16 390 | 10,8 | 16 442 | 10,8 | 18 094 | 11,9 | 8 308  | 5,5 | 05 9 11 |
| 18 995 | 39,5 | 10 679 | 22,2 | 4 501  | 9,4  | 6 201  | 12,9 | 4 752  | 9,9  | 2 919  | 6,1 |         |
| 74 219 | 37,1 | 48 442 | 24,2 | 20 891 | 10,4 | 22 643 | 11,3 | 22 846 | 11,4 | 11 227 | 5,6 |         |
| 48 882 | 33,0 | 36 237 | 24,5 | 17 813 | 12,0 | 16 272 | 11,0 | 20 133 | 13,6 | 8 736  | 5,9 | 05 9 13 |
| 49 813 | 35,6 | 34 006 | 24,3 | 15 993 | 11,4 | 16 104 | 11,5 | 15 553 | 11,1 | 8 286  | 5,9 |         |
| 98 695 | 34,3 | 70 243 | 24,4 | 33 806 | 11,7 | 32 376 | 11,2 | 35 686 | 12,4 | 17 022 | 5,9 | 05 9 14 |
| 30 708 | 32,7 | 28 492 | 30,3 | 10 689 | 11,4 | 9 670  | 10,3 | 8 545  | 9,1  | 5 816  | 6,2 |         |
| 28 756 | 32,5 | 29 654 | 33,5 | 10 746 | 12,1 | 8 447  | 9,5  | 6 435  | 7,3  | 4 435  | 5,0 | 05 9 15 |
| 31 927 | 40,7 | 18 002 | 22,9 | 7 090  | 9,0  | 10 060 | 12,8 | 6 322  | 8,1  | 5 115  | 6,5 | 05 9 16 |

### Kreise

|           |      |           |      |           |      |         |      |         |      |         |     |         |
|-----------|------|-----------|------|-----------|------|---------|------|---------|------|---------|-----|---------|
| 18 353    | 33,3 | 16 733    | 30,3 | 7 557     | 13,7 | 4 778   | 8,7  | 5 012   | 9,1  | 2 709   | 4,9 | 05 9 54 |
| 46 848    | 34,8 | 35 927    | 26,7 | 16 778    | 12,5 | 12 596  | 9,4  | 15 248  | 11,3 | 7 033   | 5,2 |         |
| 65 201    | 34,4 | 52 660    | 27,8 | 24 335    | 12,8 | 17 374  | 9,2  | 20 260  | 10,7 | 9 742   | 5,1 | 05 9 58 |
| 36 741    | 24,4 | 63 133    | 41,9 | 24 530    | 16,3 | 10 064  | 6,7  | 9 460   | 6,3  | 6 612   | 4,4 |         |
| 20 470    | 27,8 | 24 199    | 32,9 | 12 446    | 16,9 | 6 472   | 8,8  | 5 775   | 7,9  | 4 195   | 5,7 | 05 9 62 |
| 41 755    | 28,7 | 51 494    | 35,4 | 20 616    | 14,2 | 12 450  | 8,6  | 10 589  | 7,3  | 8 421   | 5,8 |         |
| 62 225    | 28,4 | 75 693    | 34,6 | 33 062    | 15,1 | 18 922  | 8,6  | 16 364  | 7,5  | 12 616  | 5,8 | 05 9 66 |
| 16 000    | 21,1 | 35 159    | 46,4 | 12 575    | 16,6 | 4 325   | 5,7  | 4 604   | 6,1  | 3 174   | 4,2 |         |
| 44 822    | 28,9 | 53 999    | 34,8 | 23 059    | 14,9 | 12 362  | 8,0  | 13 385  | 8,6  | 7 569   | 4,9 | 05 9 70 |
| 41 522    | 25,4 | 59 805    | 36,6 | 27 675    | 16,9 | 12 460  | 7,6  | 14 081  | 8,6  | 7 829   | 4,8 | 05 9 74 |
| 55 439    | 37,6 | 38 646    | 26,2 | 17 773    | 12,1 | 13 842  | 9,4  | 13 756  | 9,3  | 7 901   | 5,4 | 05 9 78 |
| 26 493    | 34,4 | 22 969    | 29,8 | 9 252     | 12,0 | 7 470   | 9,7  | 6 363   | 8,3  | 4 470   | 5,8 |         |
| 81 932    | 36,5 | 61 615    | 27,5 | 27 025    | 12,0 | 21 312  | 9,5  | 20 119  | 9,0  | 12 371  | 5,5 | 05 9    |
| 612 748   | 31,8 | 596 897   | 31,0 | 255 483   | 13,3 | 180 015 | 9,3  | 178 107 | 9,2  | 103 528 | 5,4 |         |
| 264 305   | 35,3 | 194 833   | 26,0 | 83 222    | 11,1 | 83 196  | 11,1 | 79 834  | 10,7 | 43 615  | 5,8 |         |
| 348 443   | 29,6 | 402 064   | 34,1 | 172 261   | 14,6 | 96 819  | 8,2  | 98 273  | 8,3  | 59 913  | 5,1 |         |
| 2 678 956 | 28,5 | 3 111 478 | 33,1 | 1 394 554 | 14,9 | 789 814 | 8,4  | 945 831 | 10,1 | 468 779 | 5,0 | 05      |
| 1 123 454 | 30,4 | 1 053 389 | 28,5 | 503 318   | 13,6 | 361 212 | 9,8  | 452 402 | 12,3 | 197 344 | 5,3 |         |
| 1 555 502 | 27,3 | 2 058 089 | 36,1 | 891 236   | 15,6 | 428 602 | 7,5  | 493 429 | 8,7  | 271 435 | 4,8 |         |

## 8 Stimmabgabe in den kreisfreien Städten und Landkreisen bei der Bundestagswahl 2009

| Statistische<br>Kennziffer | Kreisfreie Stadt bzw. Stadtkreis,<br>Landkreis bzw. Kreis | Zum<br>Wahlkreis<br>...<br>gehörend | Wahl-<br>berech-<br>tigte | Wähler | Wahl-<br>betei-<br>ligung | Zweitstimmen |        |        |
|----------------------------|---|-------------------------------------|---------------------------|--------|---------------------------|--------------|--------|--------|
|                            |   |                                     |                           |        |                           | ungültig     |        | gültig |
|                            |   |                                     | Anzahl                    |        |                           | %            | Anzahl | %      |

Hessen

Reg.-Bez. Darmstadt

Kreisfreie Städte

|    |   |    |                               |     |         |         |      |       |     |         |
|----|---|----|-------------------------------|-----|---------|---------|------|-------|-----|---------|
| 06 | 4 | 11 | Darmstadt, Wissenschaftsstadt | 186 | 99 125  | 73 578  | 74,2 | 1 045 | 1,4 | 72 533  |
| 06 | 4 | 12 | Frankfurt am Main, Stadt      | 182 | 190 058 | 132 429 | 69,7 | 2 091 | 1,6 | 130 338 |
|    |   |    |                               | 183 | 212 140 | 156 548 | 73,8 | 2 150 | 1,4 | 154 398 |
|    |   |    | Zusammen                      |     | 402 198 | 288 977 | 71,8 | 4 241 | 1,5 | 284 736 |
| 06 | 4 | 13 | Offenbach am Main, Stadt      | 185 | 67 209  | 44 428  | 66,1 | 887   | 2,0 | 43 541  |
| 06 | 4 | 14 | Wiesbaden, Landeshauptstadt   | 179 | 187 479 | 133 425 | 71,2 | 2 221 | 1,7 | 131 204 |

Landkreise

|    |   |    |                              |     |           |           |      |        |     |           |
|----|---|----|------------------------------|-----|-----------|-----------|------|--------|-----|-----------|
| 06 | 4 | 31 | Bergstraße                   | 188 | 199 708   | 148 308   | 74,3 | 2 708  | 1,8 | 145 600   |
| 06 | 4 | 32 | Darmstadt-Dieburg            | 186 | 134 497   | 102 857   | 76,5 | 2 005  | 1,9 | 100 852   |
|    |   |    |                              | 187 | 77 605    | 58 813    | 75,8 | 1 399  | 2,4 | 57 414    |
|    |   |    | Zusammen                     |     | 212 102   | 161 670   | 76,2 | 3 404  | 2,1 | 158 266   |
| 06 | 4 | 33 | Groß-Gerau                   | 184 | 172 278   | 128 119   | 74,4 | 2 765  | 2,2 | 125 354   |
| 06 | 4 | 34 | Hochtaunuskreis              | 176 | 133 412   | 106 105   | 79,5 | 1 525  | 1,4 | 104 580   |
|    |   |    |                              | 181 | 31 133    | 25 469    | 81,8 | 328    | 1,3 | 25 141    |
|    |   |    | Zusammen                     |     | 164 545   | 131 574   | 80,0 | 1 853  | 1,4 | 129 721   |
| 06 | 4 | 35 | Main-Kinzig-Kreis            | 175 | 33 732    | 24 198    | 71,7 | 597    | 2,5 | 23 601    |
|    |   |    |                              | 177 | 23 651    | 16 967    | 71,7 | 435    | 2,6 | 16 532    |
|    |   |    |                              | 180 | 241 923   | 178 604   | 73,8 | 4 045  | 2,3 | 174 559   |
|    |   |    | Zusammen                     |     | 299 306   | 219 769   | 73,4 | 5 077  | 2,3 | 214 692   |
| 06 | 4 | 36 | Main-Taunus-Kreis            | 181 | 164 372   | 130 279   | 79,3 | 1 994  | 1,5 | 128 285   |
| 06 | 4 | 37 | Odenwaldkreis                | 187 | 73 386    | 52 967    | 72,2 | 1 298  | 2,5 | 51 669    |
| 06 | 4 | 38 | Offenbach                    | 185 | 153 971   | 114 429   | 74,3 | 3 326  | 2,9 | 111 103   |
|    |   |    |                              | 187 | 83 920    | 65 028    | 77,5 | 2 262  | 3,5 | 62 766    |
|    |   |    | Zusammen                     |     | 237 891   | 179 457   | 75,4 | 5 588  | 3,1 | 173 869   |
| 06 | 4 | 39 | Rheingau-Taunus-Kreis        | 178 | 138 092   | 107 149   | 77,6 | 1 751  | 1,6 | 105 398   |
| 06 | 4 | 40 | Wetteraukreis                | 177 | 223 046   | 166 853   | 74,8 | 3 567  | 2,1 | 163 286   |
| 06 | 4 |    | Reg.-Bez. Darmstadt zusammen |     | 2 640 737 | 1 966 553 | 74,5 | 38 399 | 2,0 | 1 928 154 |
|    |   |    | Kreisfreie Städte            |     | 756 011   | 540 408   | 71,5 | 8 394  | 1,6 | 532 014   |
|    |   |    | Landkreise                   |     | 1 884 726 | 1 426 145 | 75,7 | 30 005 | 2,1 | 1 396 140 |

Reg.-Bez. Gießen

Landkreise

|    |   |    |                           |     |         |         |      |        |     |         |
|----|---|----|---------------------------|-----|---------|---------|------|--------|-----|---------|
| 06 | 5 | 31 | Gießen                    | 173 | 18 132  | 14 005  | 77,2 | 213    | 1,5 | 13 792  |
|    |   |    |                           | 174 | 175 941 | 127 438 | 72,4 | 2 534  | 2,0 | 124 904 |
|    |   |    | Zusammen                  |     | 194 073 | 141 443 | 72,9 | 2 747  | 1,9 | 138 696 |
| 06 | 5 | 32 | Lahn-Dill-Kreis           | 173 | 194 479 | 133 947 | 68,9 | 2 517  | 1,9 | 131 430 |
| 06 | 5 | 33 | Limburg-Weilburg          | 176 | 48 834  | 34 970  | 71,6 | 692    | 2,0 | 34 278  |
|    |   |    |                           | 178 | 83 134  | 59 307  | 71,3 | 1 086  | 1,8 | 58 221  |
|    |   |    | Zusammen                  |     | 131 968 | 94 277  | 71,4 | 1 778  | 1,9 | 92 499  |
| 06 | 5 | 34 | Marburg-Biedenkopf        | 172 | 185 071 | 135 293 | 73,1 | 2 195  | 1,6 | 133 098 |
| 06 | 5 | 35 | Vogelsbergkreis           | 174 | 52 472  | 38 230  | 72,9 | 1 050  | 2,7 | 37 180  |
|    |   |    |                           | 175 | 37 502  | 27 368  | 73,0 | 604    | 2,2 | 26 764  |
|    |   |    | Zusammen                  |     | 89 974  | 65 598  | 72,9 | 1 654  | 2,5 | 63 944  |
| 06 | 5 |    | Reg.-Bez. Gießen zusammen |     | 795 565 | 570 558 | 71,7 | 10 891 | 1,9 | 559 667 |

1) CSU nur in Bayern.

## 8 Stimmabgabe in den kreisfreien Städten und Landkreisen bei der Bundestagswahl 2009

| Von den gültigen Zweitstimmen entfielen auf |   |                            |   |        |   |           |   |        |   |          |   | Statistische<br>Kennziffer |
|---|---|----------------------------|---|--------|---|-----------|---|--------|---|----------|---|----------------------------|
| SPD   |   | CDU bzw. CSU <sup>1)</sup> |   | FDP    |   | DIE LINKE |   | GRÜNE  |   | Sonstige |   |                            |
| Anzahl                                      | % | Anzahl                     | % | Anzahl | % | Anzahl    | % | Anzahl | % | Anzahl   | % |                            |

### Hessen

Reg.-Bez. Darmstadt

Kreisfreie Städte

|        |      |        |      |        |      |        |      |        |      |        |     |         |
|--------|------|--------|------|--------|------|--------|------|--------|------|--------|-----|---------|
| 17 438 | 24,0 | 19 175 | 26,4 | 9 883  | 13,6 | 7 105  | 9,8  | 15 155 | 20,9 | 3 777  | 5,2 | 06 4 11 |
| 29 107 | 22,3 | 36 031 | 27,6 | 22 761 | 17,5 | 14 551 | 11,2 | 20 645 | 15,8 | 7 243  | 5,6 | 06 4 12 |
| 33 243 | 21,5 | 43 089 | 27,9 | 27 031 | 17,5 | 15 397 | 10,0 | 28 225 | 18,3 | 7 413  | 4,8 |         |
| 62 350 | 21,9 | 79 120 | 27,8 | 49 792 | 17,5 | 29 948 | 10,5 | 48 870 | 17,2 | 14 656 | 5,1 |         |
| 10 342 | 23,8 | 12 451 | 28,6 | 6 618  | 15,2 | 5 057  | 11,6 | 6 078  | 14,0 | 2 995  | 6,9 | 06 4 13 |
| 30 892 | 23,5 | 40 831 | 31,1 | 23 194 | 17,7 | 11 333 | 8,6  | 18 560 | 14,1 | 6 394  | 4,9 | 06 4 14 |

Landkreise

|         |      |         |      |         |      |         |      |         |      |         |     |         |
|---------|------|---------|------|---------|------|---------|------|---------|------|---------|-----|---------|
| 35 748  | 24,6 | 50 275  | 34,5 | 25 219  | 17,3 | 10 891  | 7,5  | 15 683  | 10,8 | 7 784   | 5,3 | 06 4 31 |
| 26 167  | 25,9 | 30 749  | 30,5 | 16 656  | 16,5 | 7 764   | 7,7  | 14 572  | 14,4 | 4 944   | 4,9 | 06 4 32 |
| 14 901  | 26,0 | 18 374  | 32,0 | 9 574   | 16,7 | 4 356   | 7,6  | 6 873   | 12,0 | 3 336   | 5,8 |         |
| 41 068  | 25,9 | 49 123  | 31,0 | 26 230  | 16,6 | 12 120  | 7,7  | 21 445  | 13,5 | 8 280   | 5,2 |         |
| 35 058  | 28,0 | 37 526  | 29,9 | 18 630  | 14,9 | 11 103  | 8,9  | 15 677  | 12,5 | 7 360   | 5,9 | 06 4 33 |
| 20 101  | 19,2 | 38 047  | 36,4 | 22 521  | 21,5 | 6 481   | 6,2  | 13 030  | 12,5 | 4 400   | 4,2 | 06 4 34 |
| 4 380   | 17,4 | 9 601   | 38,2 | 6 377   | 25,4 | 1 213   | 4,8  | 2 726   | 10,8 | 844     | 3,4 |         |
| 24 481  | 18,9 | 47 648  | 36,7 | 28 898  | 22,3 | 7 694   | 5,9  | 15 756  | 12,1 | 5 244   | 4,0 |         |
| 5 855   | 24,8 | 7 939   | 33,6 | 4 030   | 17,1 | 2 137   | 9,1  | 1 895   | 8,0  | 1 745   | 7,4 | 06 4 35 |
| 4 134   | 25,0 | 5 823   | 35,2 | 2 646   | 16,0 | 1 463   | 8,8  | 1 444   | 8,7  | 1 022   | 6,2 |         |
| 42 154  | 24,1 | 56 834  | 32,6 | 30 368  | 17,4 | 15 139  | 8,7  | 19 324  | 11,1 | 10 740  | 6,2 |         |
| 52 143  | 24,3 | 70 596  | 32,9 | 37 044  | 17,3 | 18 739  | 8,7  | 22 663  | 10,6 | 13 507  | 6,3 |         |
| 25 135  | 19,6 | 47 388  | 36,9 | 26 848  | 20,9 | 7 486   | 5,8  | 15 532  | 12,1 | 5 896   | 4,6 | 06 4 36 |
| 14 547  | 28,2 | 15 958  | 30,9 | 8 044   | 15,6 | 4 866   | 9,4  | 5 306   | 10,3 | 2 948   | 5,7 | 06 4 37 |
| 24 034  | 21,6 | 36 816  | 33,1 | 21 791  | 19,6 | 8 756   | 7,9  | 13 785  | 12,4 | 5 921   | 5,3 | 06 4 38 |
| 13 308  | 21,2 | 22 345  | 35,6 | 12 079  | 19,2 | 4 181   | 6,7  | 7 200   | 11,5 | 3 653   | 5,8 |         |
| 37 342  | 21,5 | 59 161  | 34,0 | 33 870  | 19,5 | 12 937  | 7,4  | 20 985  | 12,1 | 9 574   | 5,5 |         |
| 23 941  | 22,7 | 36 765  | 34,9 | 20 373  | 19,3 | 6 905   | 6,6  | 12 312  | 11,7 | 5 102   | 4,8 | 06 4 39 |
| 40 951  | 25,1 | 54 215  | 33,2 | 28 966  | 17,7 | 12 218  | 7,5  | 17 798  | 10,9 | 9 138   | 5,6 | 06 4 40 |
| 451 436 | 23,4 | 620 232 | 32,2 | 343 609 | 17,8 | 158 402 | 8,2  | 251 820 | 13,1 | 102 655 | 5,3 | 06 4    |
| 121 022 | 22,7 | 151 577 | 28,5 | 89 487  | 16,8 | 53 443  | 10,0 | 88 663  | 16,7 | 27 822  | 5,2 |         |
| 330 414 | 23,7 | 468 655 | 33,6 | 254 122 | 18,2 | 104 959 | 7,5  | 163 157 | 11,7 | 74 833  | 5,4 |         |

Reg.-Bez. Gießen

Landkreise

|         |      |         |      |        |      |        |      |        |      |        |     |         |
|---------|------|---------|------|--------|------|--------|------|--------|------|--------|-----|---------|
| 4 246   | 30,8 | 3 952   | 28,7 | 2 259  | 16,4 | 995    | 7,2  | 1 673  | 12,1 | 667    | 4,8 | 06 5 31 |
| 33 797  | 27,1 | 38 274  | 30,6 | 19 503 | 15,6 | 11 272 | 9,0  | 15 488 | 12,4 | 6 570  | 5,3 |         |
| 38 043  | 27,4 | 42 226  | 30,4 | 21 762 | 15,7 | 12 267 | 8,8  | 17 161 | 12,4 | 7 237  | 5,2 |         |
| 36 239  | 27,6 | 46 439  | 35,3 | 18 878 | 14,4 | 11 138 | 8,5  | 11 709 | 8,9  | 7 027  | 5,3 | 06 5 32 |
| 9 657   | 28,2 | 11 855  | 34,6 | 5 458  | 15,9 | 2 748  | 8,0  | 2 847  | 8,3  | 1 713  | 5,0 | 06 5 33 |
| 12 411  | 21,3 | 24 110  | 41,4 | 10 157 | 17,4 | 3 948  | 6,8  | 4 898  | 8,4  | 2 697  | 4,6 |         |
| 22 068  | 23,9 | 35 965  | 38,9 | 15 615 | 16,9 | 6 696  | 7,2  | 7 745  | 8,4  | 4 410  | 4,8 |         |
| 38 139  | 28,7 | 41 356  | 31,1 | 17 410 | 13,1 | 13 181 | 9,9  | 16 884 | 12,7 | 6 128  | 4,6 | 06 5 34 |
| 10 425  | 28,0 | 12 002  | 32,3 | 6 184  | 16,6 | 3 333  | 9,0  | 3 365  | 9,1  | 1 871  | 5,0 | 06 5 35 |
| 7 160   | 26,8 | 8 021   | 30,0 | 4 854  | 18,1 | 2 722  | 10,2 | 2 645  | 9,9  | 1 362  | 5,1 |         |
| 17 585  | 27,5 | 20 023  | 31,3 | 11 038 | 17,3 | 6 055  | 9,5  | 6 010  | 9,4  | 3 233  | 5,1 |         |
| 152 074 | 27,2 | 186 009 | 33,2 | 84 703 | 15,1 | 49 337 | 8,8  | 59 509 | 10,6 | 28 035 | 5,0 | 06 5    |

## 8 Stimmabgabe in den kreisfreien Städten und Landkreisen bei der Bundestagswahl 2009

| Statistische<br>Kennziffer | Kreisfreie Stadt bzw. Stadtkreis,<br>Landkreis bzw. Kreis | Zum<br>Wahlkreis<br>...<br>gehörend | Wahl-<br>berech-<br>tigte | Wähler | Wahl-<br>betei-<br>ligung | Zweitstimmen |        |        |
|----------------------------|---|-------------------------------------|---------------------------|--------|---------------------------|--------------|--------|--------|
|                            |   |                                     |                           |        |                           | ungültig     |        | gültig |
|                            |   |                                     | Anzahl                    |        |                           | %            | Anzahl | %      |

|                  |   |    |                           |     |           |           |      |        |     |           |
|------------------|---|----|---------------------------|-----|-----------|-----------|------|--------|-----|-----------|
| noch Hessen      |   |    |                           |     |           |           |      |        |     |           |
| Reg.-Bez. Kassel |   |    |                           |     |           |           |      |        |     |           |
| Kreisfreie Stadt |   |    |                           |     |           |           |      |        |     |           |
| 06               | 6 | 11 | Kassel, documenta-Stadt   | 169 | 140 827   | 97 906    | 69,5 | 2 079  | 2,1 | 95 827    |
| Landkreise       |   |    |                           |     |           |           |      |        |     |           |
| 06               | 6 | 31 | Fulda                     | 175 | 168 552   | 125 472   | 74,4 | 2 459  | 2,0 | 123 013   |
| 06               | 6 | 32 | Hersfeld-Rotenburg        | 170 | 98 857    | 72 557    | 73,4 | 1 850  | 2,5 | 70 707    |
| 06               | 6 | 33 | Kassel                    | 168 | 110 106   | 82 634    | 75,0 | 2 382  | 2,9 | 80 252    |
|                  |   |    |                           | 169 | 81 809    | 63 127    | 77,2 | 1 824  | 2,9 | 61 303    |
|                  |   |    | Zusammen                  |     | 191 915   | 145 761   | 76,0 | 4 206  | 2,9 | 141 555   |
| 06               | 6 | 34 | Schwalm-Eder-Kreis        | 171 | 148 215   | 111 042   | 74,9 | 3 423  | 3,1 | 107 619   |
| 06               | 6 | 35 | Waldeck-Frankenberg       | 168 | 82 254    | 58 174    | 70,7 | 1 131  | 1,9 | 57 043    |
|                  |   |    |                           | 171 | 46 517    | 33 448    | 71,9 | 852    | 2,5 | 32 596    |
|                  |   |    | Zusammen                  |     | 128 771   | 91 622    | 71,2 | 1 983  | 2,2 | 89 639    |
| 06               | 6 | 36 | Werra-Meißner-Kreis       | 170 | 85 480    | 63 170    | 73,9 | 1 780  | 2,8 | 61 390    |
| 06               | 6 |    | Reg.-Bez. Kassel zusammen |     | 962 617   | 707 530   | 73,5 | 17 780 | 2,5 | 689 750   |
|                  |   |    | Kreisfreie Städte         |     | 140 827   | 97 906    | 69,5 | 2 079  | 2,1 | 95 827    |
|                  |   |    | Landkreise                |     | 821 790   | 609 624   | 74,2 | 15 701 | 2,6 | 593 923   |
| 06               |   |    | Land insgesamt            |     | 4 398 919 | 3 244 641 | 73,8 | 67 070 | 2,1 | 3 177 571 |
|                  |   |    | Kreisfreie Städte         |     | 896 838   | 638 314   | 71,2 | 10 473 | 1,6 | 627 841   |
|                  |   |    | Landkreise                |     | 3 502 081 | 2 606 327 | 74,4 | 56 597 | 2,2 | 2 549 730 |

|                           |   |    |                            |     |           |         |      |        |     |         |
|---------------------------|---|----|----------------------------|-----|-----------|---------|------|--------|-----|---------|
| Rheinland-Pfalz           |   |    |                            |     |           |         |      |        |     |         |
| früher: Reg.-Bez. Koblenz |   |    |                            |     |           |         |      |        |     |         |
| Kreisfreie Stadt          |   |    |                            |     |           |         |      |        |     |         |
| 07                        | 1 | 11 | Koblenz, Stadt             | 200 | 82 692    | 56 567  | 68,4 | 916    | 1,6 | 55 651  |
| Landkreise                |   |    |                            |     |           |         |      |        |     |         |
| 07                        | 1 | 31 | Ahrweiler                  | 199 | 100 614   | 74 578  | 74,1 | 1 052  | 1,4 | 73 526  |
| 07                        | 1 | 32 | Altenkirchen (Westerwald)  | 198 | 103 285   | 72 588  | 70,3 | 1 121  | 1,5 | 71 467  |
| 07                        | 1 | 33 | Bad Kreuznach              | 202 | 121 777   | 87 259  | 71,7 | 1 570  | 1,8 | 85 689  |
| 07                        | 1 | 34 | Birkenfeld                 | 202 | 68 792    | 45 932  | 66,8 | 888    | 1,9 | 45 044  |
| 07                        | 1 | 35 | Cochem-Zell                | 201 | 52 051    | 38 128  | 73,3 | 821    | 2,2 | 37 307  |
| 07                        | 1 | 37 | Mayen-Koblenz              | 199 | 95 044    | 64 768  | 68,1 | 1 135  | 1,8 | 63 633  |
|                           |   |    |                            | 200 | 72 242    | 52 270  | 72,4 | 962    | 1,8 | 51 308  |
|                           |   |    | Zusammen                   |     | 167 286   | 117 038 | 70,0 | 2 097  | 1,8 | 114 941 |
| 07                        | 1 | 38 | Neuwied                    | 198 | 139 283   | 100 211 | 71,9 | 1 614  | 1,6 | 98 597  |
| 07                        | 1 | 40 | Rhein-Hunsrück-Kreis       | 201 | 81 702    | 59 170  | 72,4 | 1 127  | 1,9 | 58 043  |
| 07                        | 1 | 41 | Rhein-Lahn-Kreis           | 200 | 41 626    | 29 953  | 72,0 | 675    | 2,3 | 29 278  |
|                           |   |    |                            | 205 | 57 397    | 41 295  | 71,9 | 872    | 2,1 | 40 423  |
|                           |   |    | Zusammen                   |     | 99 023    | 71 248  | 72,0 | 1 547  | 2,2 | 69 701  |
| 07                        | 1 | 43 | Westerwaldkreis            | 205 | 155 828   | 113 048 | 72,5 | 1 826  | 1,6 | 111 222 |
| 07                        | 1 |    | Reg.-Bez. Koblenz zusammen |     | 1 172 333 | 835 767 | 71,3 | 14 579 | 1,7 | 821 188 |
|                           |   |    | Kreisfreie Städte          |     | 82 692    | 56 567  | 68,4 | 916    | 1,6 | 55 651  |
|                           |   |    | Landkreise                 |     | 1 089 641 | 779 200 | 71,5 | 13 663 | 1,8 | 765 537 |

1) CSU nur in Bayern.

## 8 Stimmabgabe in den kreisfreien Städten und Landkreisen bei der Bundestagswahl 2009

| Von den gültigen Zweitstimmen entfielen auf |   |                            |   |        |   |           |   |        |   |          |   | Statistische<br>Kennziffer |
|---|---|----------------------------|---|--------|---|-----------|---|--------|---|----------|---|----------------------------|
| SPD   |   | CDU bzw. CSU <sup>1)</sup> |   | FDP    |   | DIE LINKE |   | GRÜNE  |   | Sonstige |   |                            |
| Anzahl                                      | % | Anzahl                     | % | Anzahl | % | Anzahl    | % | Anzahl | % | Anzahl   | % |                            |

### noch Hessen

Reg.-Bez. Kassel

Kreisfreie Stadt

|        |      |        |      |        |      |        |      |        |      |       |     |         |
|--------|------|--------|------|--------|------|--------|------|--------|------|-------|-----|---------|
| 27 186 | 28,4 | 23 811 | 24,8 | 11 710 | 12,2 | 11 997 | 12,5 | 16 502 | 17,2 | 4 621 | 4,8 | 06 6 11 |
|--------|------|--------|------|--------|------|--------|------|--------|------|-------|-----|---------|

Landkreise

|         |      |           |      |         |      |         |      |         |      |         |     |         |
|---------|------|-----------|------|---------|------|---------|------|---------|------|---------|-----|---------|
| 21 768  | 17,7 | 54 780    | 44,5 | 21 710  | 17,6 | 8 518   | 6,9  | 10 187  | 8,3  | 6 050   | 4,9 | 06 6 31 |
| 24 110  | 34,1 | 22 371    | 31,6 | 9 509   | 13,4 | 6 298   | 8,9  | 5 214   | 7,4  | 3 205   | 4,5 | 06 6 32 |
| 29 026  | 36,2 | 21 931    | 27,3 | 10 437  | 13,0 | 7 355   | 9,2  | 8 186   | 10,2 | 3 317   | 4,1 | 06 6 33 |
| 21 928  | 35,8 | 16 323    | 26,6 | 8 110   | 13,2 | 5 659   | 9,2  | 6 818   | 11,1 | 2 465   | 4,0 |         |
| 50 954  | 36,0 | 38 254    | 27,0 | 18 547  | 13,1 | 13 014  | 9,2  | 15 004  | 10,6 | 5 782   | 4,1 |         |
| 37 835  | 35,2 | 30 006    | 27,9 | 14 843  | 13,8 | 10 125  | 9,4  | 9 915   | 9,2  | 4 895   | 4,5 | 06 6 34 |
| 16 317  | 28,6 | 19 178    | 33,6 | 9 773   | 17,1 | 4 302   | 7,5  | 5 312   | 9,3  | 2 161   | 3,8 | 06 6 35 |
| 9 750   | 29,9 | 10 586    | 32,5 | 5 011   | 15,4 | 2 833   | 8,7  | 3 020   | 9,3  | 1 396   | 4,3 |         |
| 26 067  | 29,1 | 29 764    | 33,2 | 14 784  | 16,5 | 7 135   | 8,0  | 8 332   | 9,3  | 3 557   | 4,0 |         |
| 21 291  | 34,7 | 17 595    | 28,7 | 8 017   | 13,1 | 6 629   | 10,8 | 5 465   | 8,9  | 2 393   | 3,9 | 06 6 36 |
| 209 211 | 30,3 | 216 581   | 31,4 | 99 120  | 14,4 | 63 716  | 9,2  | 70 619  | 10,2 | 30 503  | 4,4 | 06 6    |
| 27 186  | 28,4 | 23 811    | 24,8 | 11 710  | 12,2 | 11 997  | 12,5 | 16 502  | 17,2 | 4 621   | 4,8 |         |
| 182 025 | 30,6 | 192 770   | 32,5 | 87 410  | 14,7 | 51 719  | 8,7  | 54 117  | 9,1  | 25 882  | 4,4 |         |
| 812 721 | 25,6 | 1 022 822 | 32,2 | 527 432 | 16,6 | 271 455 | 8,5  | 381 948 | 12,0 | 161 193 | 5,1 | 06      |
| 148 208 | 23,6 | 175 388   | 27,9 | 101 197 | 16,1 | 65 440  | 10,4 | 105 165 | 16,8 | 32 443  | 5,2 |         |
| 664 513 | 26,1 | 847 434   | 33,2 | 426 235 | 16,7 | 206 015 | 8,1  | 276 783 | 10,9 | 128 750 | 5,0 |         |

### Rheinland-Pfalz

früher: Reg.-Bez. Koblenz

Kreisfreie Stadt

|        |      |        |      |       |      |       |     |       |      |       |     |         |
|--------|------|--------|------|-------|------|-------|-----|-------|------|-------|-----|---------|
| 12 758 | 22,9 | 19 171 | 34,4 | 9 696 | 17,4 | 4 712 | 8,5 | 6 627 | 11,9 | 2 687 | 4,8 | 07 1 11 |
|--------|------|--------|------|-------|------|-------|-----|-------|------|-------|-----|---------|

Landkreise

|         |      |         |      |         |      |        |      |        |      |        |     |         |
|---------|------|---------|------|---------|------|--------|------|--------|------|--------|-----|---------|
| 13 192  | 17,9 | 30 251  | 41,1 | 14 999  | 20,4 | 5 387  | 7,3  | 6 699  | 9,1  | 2 998  | 4,1 | 07 1 31 |
| 17 640  | 24,7 | 26 111  | 36,5 | 11 748  | 16,4 | 6 783  | 9,5  | 5 513  | 7,7  | 3 672  | 5,1 | 07 1 32 |
| 22 849  | 26,7 | 29 238  | 34,1 | 13 616  | 15,9 | 8 124  | 9,5  | 7 938  | 9,3  | 3 924  | 4,6 | 07 1 33 |
| 12 135  | 26,9 | 14 062  | 31,2 | 7 574   | 16,8 | 6 073  | 13,5 | 3 127  | 6,9  | 2 073  | 4,6 | 07 1 34 |
| 6 798   | 18,2 | 16 748  | 44,9 | 7 323   | 19,6 | 2 552  | 6,8  | 2 331  | 6,2  | 1 555  | 4,2 | 07 1 35 |
| 15 781  | 24,8 | 24 486  | 38,5 | 10 934  | 17,2 | 4 784  | 7,5  | 4 923  | 7,7  | 2 725  | 4,3 | 07 1 37 |
| 11 407  | 22,2 | 20 118  | 39,2 | 9 415   | 18,3 | 3 875  | 7,6  | 4 369  | 8,5  | 2 124  | 4,1 |         |
| 27 188  | 23,7 | 44 604  | 38,8 | 20 349  | 17,7 | 8 659  | 7,5  | 9 292  | 8,1  | 4 849  | 4,2 |         |
| 24 639  | 25,0 | 35 196  | 35,7 | 17 006  | 17,2 | 8 577  | 8,7  | 8 492  | 8,6  | 4 687  | 4,8 | 07 1 38 |
| 13 094  | 22,6 | 21 275  | 36,7 | 10 582  | 18,2 | 5 015  | 8,6  | 5 322  | 9,2  | 2 755  | 4,7 | 07 1 40 |
| 8 249   | 28,2 | 9 776   | 33,4 | 4 568   | 15,6 | 2 652  | 9,1  | 2 736  | 9,3  | 1 297  | 4,4 | 07 1 41 |
| 11 339  | 28,1 | 12 164  | 30,1 | 7 110   | 17,6 | 3 516  | 8,7  | 4 031  | 10,0 | 2 263  | 5,6 |         |
| 19 588  | 28,1 | 21 940  | 31,5 | 11 678  | 16,8 | 6 168  | 8,8  | 6 767  | 9,7  | 3 560  | 5,1 |         |
| 24 783  | 22,3 | 40 914  | 36,8 | 20 994  | 18,9 | 9 670  | 8,7  | 9 016  | 8,1  | 5 845  | 5,3 | 07 1 43 |
| 194 664 | 23,7 | 299 510 | 36,5 | 145 565 | 17,7 | 71 720 | 8,7  | 71 124 | 8,7  | 38 605 | 4,7 | 07 1    |
| 12 758  | 22,9 | 19 171  | 34,4 | 9 696   | 17,4 | 4 712  | 8,5  | 6 627  | 11,9 | 2 687  | 4,8 |         |
| 181 906 | 23,8 | 280 339 | 36,6 | 135 869 | 17,7 | 67 008 | 8,8  | 64 497 | 8,4  | 35 918 | 4,7 |         |



## 8 Stimmabgabe in den kreisfreien Städten und Landkreisen bei der Bundestagswahl 2009

| Statistische<br>Kennziffer | Kreisfreie Stadt bzw. Stadtkreis,<br>Landkreis bzw. Kreis | Zum<br>Wahlkreis<br>...<br>gehörend | Wahl-<br>berech-<br>tigte | Wähler | Wahl-<br>betei-<br>ligung | Zweitstimmen |   |        |
|----------------------------|---|-------------------------------------|---------------------------|--------|---------------------------|--------------|---|--------|
|                            |   |                                     |                           |        |                           | ungültig     |   | gültig |
|                            |   |                                     | Anzahl                    |        | %                         | Anzahl       | % | Anzahl |

### noch Rheinland-Pfalz

früher: Reg.-Bez. Trier

Kreisfreie Stadt

|    |   |    |              |     |        |        |      |     |     |        |
|----|---|----|--------------|-----|--------|--------|------|-----|-----|--------|
| 07 | 2 | 11 | Trier, Stadt | 204 | 80 780 | 54 963 | 68,0 | 654 | 1,2 | 54 309 |
|----|---|----|--------------|-----|--------|--------|------|-----|-----|--------|

Landkreise

|    |   |    |                          |     |         |         |      |       |     |         |
|----|---|----|--------------------------|-----|---------|---------|------|-------|-----|---------|
| 07 | 2 | 31 | Bernkastel-Wittlich      | 201 | 45 620  | 32 893  | 72,1 | 687   | 2,1 | 32 206  |
|    |   |    |                          | 203 | 44 168  | 31 418  | 71,1 | 540   | 1,7 | 30 878  |
|    |   |    | Zusammen                 |     | 89 788  | 64 311  | 71,6 | 1 227 | 1,9 | 63 084  |
| 07 | 2 | 32 | Eifelkreis Bitburg-Prüm  | 203 | 74 202  | 52 901  | 71,3 | 1 165 | 2,2 | 51 736  |
| 07 | 2 | 33 | Vulkaneifel              | 203 | 49 987  | 35 682  | 71,4 | 685   | 1,9 | 34 997  |
| 07 | 2 | 35 | Trier-Saarburg           | 204 | 110 911 | 83 375  | 75,2 | 1 674 | 2,0 | 81 701  |
| 07 | 2 |    | Reg.-Bez. Trier zusammen |     | 405 668 | 291 232 | 71,8 | 5 405 | 1,9 | 285 827 |
|    |   |    | Kreisfreie Städte        |     | 80 780  | 54 963  | 68,0 | 654   | 1,2 | 54 309  |
|    |   |    | Landkreise               |     | 324 888 | 236 269 | 72,7 | 4 751 | 2,0 | 231 518 |

früher: Reg.-Bez. Rheinhessen-Pfalz

Kreisfreie Städte

|    |   |    |                                   |     |         |         |      |       |     |         |
|----|---|----|-----------------------------------|-----|---------|---------|------|-------|-----|---------|
| 07 | 3 | 11 | Frankenthal (Pfalz), Stadt        | 208 | 34 231  | 23 541  | 68,8 | 484   | 2,1 | 23 057  |
| 07 | 3 | 12 | Kaiserslautern, Stadt             | 210 | 73 328  | 47 214  | 64,4 | 735   | 1,6 | 46 479  |
| 07 | 3 | 13 | Landau in der Pfalz, Stadt        | 212 | 33 488  | 23 182  | 69,2 | 367   | 1,6 | 22 815  |
| 07 | 3 | 14 | Ludwigshafen am Rhein, Stadt      | 208 | 104 383 | 68 793  | 65,9 | 1 194 | 1,7 | 67 599  |
| 07 | 3 | 15 | Mainz, Stadt                      | 206 | 141 588 | 106 408 | 75,2 | 1 302 | 1,2 | 105 106 |
| 07 | 3 | 16 | Neustadt an der Weinstraße, Stadt | 209 | 41 794  | 30 440  | 72,8 | 530   | 1,7 | 29 910  |
| 07 | 3 | 17 | Pirmasens, Stadt                  | 211 | 33 312  | 21 071  | 63,3 | 559   | 2,7 | 20 512  |
| 07 | 3 | 18 | Speyer, Stadt                     | 209 | 36 786  | 25 579  | 69,5 | 464   | 1,8 | 25 115  |
| 07 | 3 | 19 | Worms, Stadt                      | 207 | 60 090  | 39 626  | 65,9 | 861   | 2,2 | 38 765  |
| 07 | 3 | 20 | Zweibrücken, Stadt                | 211 | 27 486  | 18 372  | 66,8 | 376   | 2,0 | 17 996  |

Landkreise

|    |   |    |                                  |     |           |           |      |        |     |           |
|----|---|----|----------------------------------|-----|-----------|-----------|------|--------|-----|-----------|
| 07 | 3 | 31 | Alzey-Worms                      | 207 | 97 060    | 72 285    | 74,5 | 1 409  | 1,9 | 70 876    |
| 07 | 3 | 32 | Bad Dürkheim                     | 209 | 105 251   | 79 828    | 75,8 | 1 364  | 1,7 | 78 464    |
| 07 | 3 | 33 | Donnersbergkreis                 | 210 | 59 946    | 42 441    | 70,8 | 857    | 2,0 | 41 584    |
| 07 | 3 | 34 | Germersheim                      | 212 | 93 625    | 67 432    | 72,0 | 1 274  | 1,9 | 66 158    |
| 07 | 3 | 35 | Kaiserslautern                   | 210 | 41 376    | 30 196    | 73,0 | 580    | 1,9 | 29 616    |
|    |   |    |                                  | 211 | 41 795    | 29 733    | 71,1 | 615    | 2,1 | 29 118    |
|    |   |    | Zusammen                         |     | 83 171    | 59 929    | 72,1 | 1 195  | 2,0 | 58 734    |
| 07 | 3 | 36 | Kusel                            | 210 | 60 380    | 43 499    | 72,0 | 994    | 2,3 | 42 505    |
| 07 | 3 | 37 | Südliche Weinstraße              | 212 | 87 102    | 65 535    | 75,2 | 1 388  | 2,1 | 64 147    |
| 07 | 3 | 38 | Rhein-Pfalz-Kreis                | 208 | 78 831    | 61 121    | 77,5 | 1 066  | 1,7 | 60 055    |
|    |   |    |                                  | 209 | 37 143    | 28 205    | 75,9 | 526    | 1,9 | 27 679    |
|    |   |    | Zusammen                         |     | 115 974   | 89 326    | 77,0 | 1 592  | 1,8 | 87 734    |
| 07 | 3 | 39 | Mainz-Bingen                     | 206 | 110 249   | 84 689    | 76,8 | 1 317  | 1,6 | 83 372    |
|    |   |    |                                  | 207 | 45 006    | 35 470    | 78,8 | 518    | 1,5 | 34 952    |
|    |   |    | Zusammen                         |     | 155 255   | 120 159   | 77,4 | 1 835  | 1,5 | 118 324   |
| 07 | 3 | 40 | Südwestpfalz                     | 211 | 81 627    | 61 889    | 75,8 | 1 655  | 2,7 | 60 234    |
| 07 | 3 |    | Reg.-Bez. Rheinh.-Pfalz zusammen |     | 1 525 877 | 1 106 549 | 72,5 | 20 435 | 1,8 | 1 086 114 |
|    |   |    | Kreisfreie Städte                |     | 586 486   | 404 226   | 68,9 | 6 872  | 1,7 | 397 354   |
|    |   |    | Landkreise                       |     | 939 391   | 702 323   | 74,8 | 13 563 | 1,9 | 688 760   |
| 07 |   |    | Land insgesamt                   |     | 3 103 878 | 2 233 548 | 72,0 | 40 419 | 1,8 | 2 193 129 |
|    |   |    | Kreisfreie Städte                |     | 749 958   | 515 756   | 68,8 | 8 442  | 1,6 | 507 314   |
|    |   |    | Landkreise                       |     | 2 353 920 | 1 717 792 | 73,0 | 31 977 | 1,9 | 1 685 815 |

1) CSU nur in Bayern.

## 8 Stimmabgabe in den kreisfreien Städten und Landkreisen bei der Bundestagswahl 2009

| Von den gültigen Zweitstimmen entfielen auf |   |                            |   |        |   |           |   |        |   |          |   | Statistische Kennziffer |
|---|---|----------------------------|---|--------|---|-----------|---|--------|---|----------|---|-------------------------|
| SPD   |   | CDU bzw. CSU <sup>1)</sup> |   | FDP    |   | DIE LINKE |   | GRÜNE  |   | Sonstige |   |                         |
| Anzahl                                      | % | Anzahl                     | % | Anzahl | % | Anzahl    | % | Anzahl | % | Anzahl   | % |                         |

### noch Rheinland-Pfalz

früher: Reg.-Bez. Trier

Kreisfreie Stadt

|        |      |        |      |       |      |       |     |       |      |       |     |         |
|--------|------|--------|------|-------|------|-------|-----|-------|------|-------|-----|---------|
| 12 333 | 22,7 | 18 056 | 33,2 | 7 966 | 14,7 | 5 093 | 9,4 | 8 537 | 15,7 | 2 324 | 4,3 | 07 2 11 |
|--------|------|--------|------|-------|------|-------|-----|-------|------|-------|-----|---------|

Landkreise

|        |      |         |      |        |      |        |     |        |      |        |     |         |
|--------|------|---------|------|--------|------|--------|-----|--------|------|--------|-----|---------|
| 6 555  | 20,4 | 12 279  | 38,1 | 6 343  | 19,7 | 3 001  | 9,3 | 2 612  | 8,1  | 1 416  | 4,4 | 07 2 31 |
| 5 883  | 19,1 | 12 808  | 41,5 | 5 551  | 18,0 | 2 568  | 8,3 | 2 693  | 8,7  | 1 375  | 4,5 |         |
| 12 438 | 19,7 | 25 087  | 39,8 | 11 894 | 18,9 | 5 569  | 8,8 | 5 305  | 8,4  | 2 791  | 4,4 | 07 2 32 |
| 9 871  | 19,1 | 21 013  | 40,6 | 9 888  | 19,1 | 4 164  | 8,0 | 4 732  | 9,1  | 2 068  | 4,0 |         |
| 6 665  | 19,0 | 14 449  | 41,3 | 7 061  | 20,2 | 2 910  | 8,3 | 2 497  | 7,1  | 1 415  | 4,0 | 07 2 33 |
| 18 015 | 22,0 | 32 154  | 39,4 | 12 388 | 15,2 | 7 977  | 9,8 | 7 919  | 9,7  | 3 248  | 4,0 | 07 2 35 |
| 59 322 | 20,8 | 110 759 | 38,8 | 49 197 | 17,2 | 25 713 | 9,0 | 28 990 | 10,1 | 11 846 | 4,1 | 07 2    |
| 12 333 | 22,7 | 18 056  | 33,2 | 7 966  | 14,7 | 5 093  | 9,4 | 8 537  | 15,7 | 2 324  | 4,3 |         |
| 46 989 | 20,3 | 92 703  | 40,0 | 41 231 | 17,8 | 20 620 | 8,9 | 20 453 | 8,8  | 9 522  | 4,1 |         |

früher: Reg.-Bez. Rheinhessen-Pfalz

Kreisfreie Städte

|        |      |        |      |        |      |       |      |        |      |       |     |         |
|--------|------|--------|------|--------|------|-------|------|--------|------|-------|-----|---------|
| 5 555  | 24,1 | 8 451  | 36,7 | 3 319  | 14,4 | 2 516 | 10,9 | 1 849  | 8,0  | 1 367 | 5,9 | 07 3 11 |
| 11 369 | 24,5 | 13 360 | 28,7 | 7 076  | 15,2 | 6 416 | 13,8 | 4 907  | 10,6 | 3 351 | 7,2 | 07 3 12 |
| 5 270  | 23,1 | 6 902  | 30,3 | 3 845  | 16,9 | 2 097 | 9,2  | 3 314  | 14,5 | 1 387 | 6,1 | 07 3 13 |
| 19 127 | 28,3 | 20 083 | 29,7 | 9 004  | 13,3 | 7 842 | 11,6 | 5 927  | 8,8  | 5 616 | 8,3 | 07 3 14 |
| 23 139 | 22,0 | 32 946 | 31,3 | 15 287 | 14,5 | 7 858 | 7,5  | 19 596 | 18,6 | 6 280 | 6,0 | 07 3 15 |
| 6 087  | 20,4 | 11 455 | 38,3 | 4 919  | 16,4 | 2 255 | 7,5  | 3 438  | 11,5 | 1 756 | 5,9 | 07 3 16 |
| 4 845  | 23,6 | 6 493  | 31,7 | 3 022  | 14,7 | 3 081 | 15,0 | 1 290  | 6,3  | 1 781 | 8,7 | 07 3 17 |
| 5 535  | 22,0 | 8 245  | 32,8 | 3 764  | 15,0 | 2 506 | 10,0 | 3 303  | 13,2 | 1 762 | 7,0 | 07 3 18 |
| 10 742 | 27,7 | 12 500 | 32,2 | 5 746  | 14,8 | 3 541 | 9,1  | 3 589  | 9,3  | 2 647 | 6,8 | 07 3 19 |
| 4 565  | 25,4 | 4 941  | 27,5 | 2 671  | 14,8 | 2 914 | 16,2 | 1 494  | 8,3  | 1 411 | 7,8 | 07 3 20 |

Landkreise

|         |      |         |      |         |      |         |      |         |      |         |     |         |
|---------|------|---------|------|---------|------|---------|------|---------|------|---------|-----|---------|
| 19 727  | 27,8 | 22 500  | 31,7 | 11 349  | 16,0 | 5 973   | 8,4  | 6 659   | 9,4  | 4 668   | 6,6 | 07 3 31 |
| 19 104  | 24,3 | 27 161  | 34,6 | 13 676  | 17,4 | 6 729   | 8,6  | 7 010   | 8,9  | 4 784   | 6,1 | 07 3 32 |
| 11 818  | 28,4 | 12 071  | 29,0 | 6 276   | 15,1 | 4 952   | 11,9 | 3 462   | 8,3  | 3 005   | 7,2 | 07 3 33 |
| 15 198  | 23,0 | 23 306  | 35,2 | 10 887  | 16,5 | 5 617   | 8,5  | 5 844   | 8,8  | 5 306   | 8,0 | 07 3 34 |
| 8 194   | 27,7 | 9 041   | 30,5 | 4 383   | 14,8 | 3 733   | 12,6 | 2 403   | 8,1  | 1 862   | 6,3 | 07 3 35 |
| 6 637   | 22,8 | 10 630  | 36,5 | 4 243   | 14,6 | 3 613   | 12,4 | 1 917   | 6,6  | 2 078   | 7,1 |         |
| 14 831  | 25,3 | 19 671  | 33,5 | 8 626   | 14,7 | 7 346   | 12,5 | 4 320   | 7,4  | 3 940   | 6,7 | 07 3 36 |
| 12 981  | 30,5 | 10 740  | 25,3 | 5 197   | 12,2 | 7 569   | 17,8 | 3 164   | 7,4  | 2 854   | 6,7 |         |
| 14 322  | 22,3 | 22 309  | 34,8 | 11 469  | 17,9 | 5 423   | 8,5  | 6 477   | 10,1 | 4 147   | 6,5 | 07 3 37 |
| 15 643  | 26,0 | 20 251  | 33,7 | 10 069  | 16,8 | 5 099   | 8,5  | 5 143   | 8,6  | 3 850   | 6,4 | 07 3 38 |
| 5 391   | 19,5 | 11 092  | 40,1 | 4 629   | 16,7 | 1 996   | 7,2  | 2 734   | 9,9  | 1 837   | 6,6 |         |
| 21 034  | 24,0 | 31 343  | 35,7 | 14 698  | 16,8 | 7 095   | 8,1  | 7 877   | 9,0  | 5 687   | 6,5 | 07 3 39 |
| 20 164  | 24,2 | 28 831  | 34,6 | 13 758  | 16,5 | 6 064   | 7,3  | 10 149  | 12,2 | 4 406   | 5,3 |         |
| 8 656   | 24,8 | 11 831  | 33,8 | 5 653   | 16,2 | 2 584   | 7,4  | 4 361   | 12,5 | 1 867   | 5,3 |         |
| 28 820  | 24,4 | 40 662  | 34,4 | 19 411  | 16,4 | 8 648   | 7,3  | 14 510  | 12,3 | 6 273   | 5,3 | 07 3 40 |
| 12 935  | 21,5 | 22 079  | 36,7 | 9 669   | 16,1 | 7 369   | 12,2 | 3 827   | 6,4  | 4 355   | 7,2 |         |
| 267 004 | 24,6 | 357 218 | 32,9 | 169 911 | 15,6 | 107 747 | 9,9  | 111 857 | 10,3 | 72 377  | 6,7 | 07 3    |
| 96 234  | 24,2 | 125 376 | 31,6 | 58 653  | 14,8 | 41 026  | 10,3 | 48 707  | 12,3 | 27 358  | 6,9 |         |
| 170 770 | 24,8 | 231 842 | 33,7 | 111 258 | 16,2 | 66 721  | 9,7  | 63 150  | 9,2  | 45 019  | 6,5 |         |
| 520 990 | 23,8 | 767 487 | 35,0 | 364 673 | 16,6 | 205 180 | 9,4  | 211 971 | 9,7  | 122 828 | 5,6 | 07      |
| 121 325 | 23,9 | 162 603 | 32,1 | 76 315  | 15,0 | 50 831  | 10,0 | 63 871  | 12,6 | 32 369  | 6,4 |         |
| 399 665 | 23,7 | 604 884 | 35,9 | 288 358 | 17,1 | 154 349 | 9,2  | 148 100 | 8,8  | 90 459  | 5,4 |         |

## 8 Stimmabgabe in den kreisfreien Städten und Landkreisen bei der Bundestagswahl 2009

| Statistische Kennziffer | Kreisfreie Stadt bzw. Stadtkreis, Landkreis bzw. Kreis | Zum Wahlkreis ... gehörend | Wahlberechtigte | Wähler | Wahlbeteiligung | Zweitstimmen |   |        |
|-------------------------|--|----------------------------|-----------------|--------|-----------------|--------------|---|--------|
|                         |  |                            |                 |        |                 | ungültig     |   | gültig |
|                         |  |                            | Anzahl          |        | %               | Anzahl       | % | Anzahl |

**Baden-Württemberg**

Reg.-Bez. Stuttgart

Region Stuttgart

Stadtkreis

|         |                             |     |         |         |      |       |     |         |
|---------|-----------------------------|-----|---------|---------|------|-------|-----|---------|
| 08 1 11 | Stuttgart, Landeshauptstadt | 258 | 184 454 | 142 504 | 77,3 | 1 120 | 0,8 | 141 384 |
|         |                             | 259 | 181 088 | 129 259 | 71,4 | 1 539 | 1,2 | 127 720 |
|         | Zusammen                    |     | 365 542 | 271 763 | 74,3 | 2 659 | 1,0 | 269 104 |

Landkreise

|         |                 |     |         |         |      |       |     |         |
|---------|-----------------|-----|---------|---------|------|-------|-----|---------|
| 08 1 15 | Böblingen       | 260 | 244 919 | 185 176 | 75,6 | 2 507 | 1,4 | 182 669 |
|         |                 | 262 | 10 120  | 7 743   | 76,5 | 85    | 1,1 | 7 658   |
|         | Zusammen        |     | 255 039 | 192 919 | 75,6 | 2 592 | 1,3 | 190 327 |
| 08 1 16 | Esslingen       | 261 | 165 210 | 125 558 | 76,0 | 1 450 | 1,2 | 124 108 |
|         |                 | 262 | 193 971 | 147 206 | 75,9 | 1 893 | 1,3 | 145 313 |
|         | Zusammen        |     | 359 181 | 272 764 | 75,9 | 3 343 | 1,2 | 269 421 |
| 08 1 17 | Göppingen       | 263 | 180 442 | 129 901 | 72,0 | 2 045 | 1,6 | 127 856 |
| 08 1 18 | Ludwigsburg     | 265 | 206 805 | 156 053 | 75,5 | 1 882 | 1,2 | 154 171 |
|         |                 | 266 | 149 919 | 113 835 | 75,9 | 1 452 | 1,3 | 112 383 |
|         | Zusammen        |     | 356 724 | 269 888 | 75,7 | 3 334 | 1,2 | 266 554 |
| 08 1 19 | Rems-Murr-Kreis | 264 | 220 220 | 164 521 | 74,7 | 2 140 | 1,3 | 162 381 |
|         |                 | 269 | 73 123  | 52 278  | 71,5 | 807   | 1,5 | 51 471  |
|         | Zusammen        |     | 293 343 | 216 799 | 73,9 | 2 947 | 1,4 | 213 852 |

Region Heilbronn-Franken

Stadtkreis

|         |                  |     |        |        |      |     |     |        |
|---------|------------------|-----|--------|--------|------|-----|-----|--------|
| 08 1 21 | Heilbronn, Stadt | 267 | 78 100 | 52 380 | 67,1 | 826 | 1,6 | 51 554 |
|---------|------------------|-----|--------|--------|------|-----|-----|--------|

Landkreise

|         |                   |     |         |         |      |       |     |         |
|---------|-------------------|-----|---------|---------|------|-------|-----|---------|
| 08 1 25 | Heilbronn         | 266 | 74 171  | 56 839  | 76,6 | 848   | 1,5 | 55 991  |
|         |                   | 267 | 162 935 | 116 547 | 71,5 | 1 872 | 1,6 | 114 675 |
|         | Zusammen          |     | 237 106 | 173 386 | 73,1 | 2 720 | 1,6 | 170 666 |
| 08 1 26 | Hohenlohekreis    | 268 | 81 788  | 57 616  | 70,4 | 889   | 1,5 | 56 727  |
| 08 1 27 | Schwäbisch Hall   | 268 | 141 446 | 96 735  | 68,4 | 1 672 | 1,7 | 95 063  |
| 08 1 28 | Main-Tauber-Kreis | 276 | 104 567 | 75 437  | 72,1 | 1 396 | 1,9 | 74 041  |

Region Ostwürttemberg

Landkreise

|         |             |     |         |         |      |       |     |         |
|---------|-------------|-----|---------|---------|------|-------|-----|---------|
| 08 1 35 | Heidenheim  | 270 | 96 561  | 67 899  | 70,3 | 1 224 | 1,8 | 66 675  |
| 08 1 36 | Ostalbkreis | 269 | 103 258 | 74 323  | 72,0 | 1 382 | 1,9 | 72 941  |
|         |             | 270 | 127 857 | 92 037  | 72,0 | 1 647 | 1,8 | 90 390  |
|         | Zusammen    |     | 231 115 | 166 360 | 72,0 | 3 029 | 1,8 | 163 331 |

|      |                              |  |           |           |      |        |     |           |
|------|------------------------------|--|-----------|-----------|------|--------|-----|-----------|
| 08 1 | Reg.-Bez. Stuttgart zusammen |  | 2 780 954 | 2 043 847 | 73,5 | 28 676 | 1,4 | 2 015 171 |
|      | Stadtkreise                  |  | 443 642   | 324 143   | 73,1 | 3 485  | 1,1 | 320 658   |
|      | Landkreise                   |  | 2 337 312 | 1 719 704 | 73,6 | 25 191 | 1,5 | 1 694 513 |

Reg.-Bez. Karlsruhe

Region Mittlerer Oberrhein

Stadtkreise

|         |                    |     |         |         |      |       |     |         |
|---------|--------------------|-----|---------|---------|------|-------|-----|---------|
| 08 2 11 | Baden-Baden, Stadt | 273 | 40 129  | 28 536  | 71,1 | 347   | 1,2 | 28 189  |
| 08 2 12 | Karlsruhe, Stadt   | 271 | 201 833 | 143 521 | 71,1 | 1 855 | 1,3 | 141 666 |

1) CSU nur in Bayern.

## 8 Stimmabgabe in den kreisfreien Städten und Landkreisen bei der Bundestagswahl 2009

| Von den gültigen Zweitstimmen entfielen auf |   |                            |   |        |   |           |   |        |   |          |   | Statistische<br>Kennziffer |
|---|---|----------------------------|---|--------|---|-----------|---|--------|---|----------|---|----------------------------|
| SPD   |   | CDU bzw. CSU <sup>1)</sup> |   | FDP    |   | DIE LINKE |   | GRÜNE  |   | Sonstige |   |                            |
| Anzahl                                      | % | Anzahl                     | % | Anzahl | % | Anzahl    | % | Anzahl | % | Anzahl   | % |                            |

### Baden-Württemberg

Reg.-Bez. Stuttgart

Region Stuttgart

Stadtkreis

|        |      |        |      |        |      |        |     |        |      |        |     |         |
|--------|------|--------|------|--------|------|--------|-----|--------|------|--------|-----|---------|
| 26 656 | 18,9 | 39 482 | 27,9 | 27 557 | 19,5 | 9 439  | 6,7 | 31 076 | 22,0 | 7 174  | 5,1 | 08 1 11 |
| 26 675 | 20,9 | 37 151 | 29,1 | 22 059 | 17,3 | 11 437 | 9,0 | 22 916 | 17,9 | 7 482  | 5,9 |         |
| 53 331 | 19,8 | 76 633 | 28,5 | 49 616 | 18,4 | 20 876 | 7,8 | 53 992 | 20,1 | 14 656 | 5,4 |         |

Landkreise

|        |      |        |      |        |      |        |     |        |      |        |     |         |
|--------|------|--------|------|--------|------|--------|-----|--------|------|--------|-----|---------|
| 34 915 | 19,1 | 61 918 | 33,9 | 38 125 | 20,9 | 11 118 | 6,1 | 25 364 | 13,9 | 11 229 | 6,1 | 08 1 15 |
| 1 399  | 18,3 | 2 523  | 32,9 | 1 786  | 23,3 | 419    | 5,5 | 1 063  | 13,9 | 468    | 6,1 |         |
| 36 314 | 19,1 | 64 441 | 33,9 | 39 911 | 21,0 | 11 537 | 6,1 | 26 427 | 13,9 | 11 697 | 6,1 | 08 1 16 |
| 25 797 | 20,8 | 41 672 | 33,6 | 22 873 | 18,4 | 7 680  | 6,2 | 19 402 | 15,6 | 6 684  | 5,4 |         |
| 27 544 | 19,0 | 48 623 | 33,5 | 29 900 | 20,6 | 8 242  | 5,7 | 21 839 | 15,0 | 9 165  | 6,3 |         |
| 53 341 | 19,8 | 90 295 | 33,5 | 52 773 | 19,6 | 15 922 | 5,9 | 41 241 | 15,3 | 15 849 | 5,9 | 08 1 17 |
| 26 524 | 20,7 | 42 318 | 33,1 | 24 408 | 19,1 | 9 327  | 7,3 | 17 018 | 13,3 | 8 261  | 6,5 |         |
| 31 079 | 20,2 | 50 274 | 32,6 | 30 179 | 19,6 | 10 382 | 6,7 | 23 090 | 15,0 | 9 167  | 5,9 | 08 1 18 |
| 22 968 | 20,4 | 36 853 | 32,8 | 21 966 | 19,5 | 7 410  | 6,6 | 16 239 | 14,4 | 6 947  | 6,2 |         |
| 54 047 | 20,3 | 87 127 | 32,7 | 52 145 | 19,6 | 17 792 | 6,7 | 39 329 | 14,8 | 16 114 | 6,0 | 08 1 19 |
| 31 431 | 19,4 | 53 864 | 33,2 | 33 634 | 20,7 | 10 511 | 6,5 | 22 834 | 14,1 | 10 107 | 6,2 |         |
| 10 237 | 19,9 | 17 173 | 33,4 | 10 117 | 19,7 | 3 264  | 6,3 | 6 799  | 13,2 | 3 881  | 7,5 |         |
| 41 668 | 19,5 | 71 037 | 33,2 | 43 751 | 20,5 | 13 775 | 6,4 | 29 633 | 13,9 | 13 988 | 6,5 |         |

Region Heilbronn-Franken

Stadtkreis

|        |      |        |      |       |      |       |     |       |      |       |     |         |
|--------|------|--------|------|-------|------|-------|-----|-------|------|-------|-----|---------|
| 11 709 | 22,7 | 16 977 | 32,9 | 9 662 | 18,7 | 4 210 | 8,2 | 5 543 | 10,8 | 3 453 | 6,7 | 08 1 21 |
|--------|------|--------|------|-------|------|-------|-----|-------|------|-------|-----|---------|

Landkreise

|        |      |        |      |        |      |        |     |        |      |        |     |         |
|--------|------|--------|------|--------|------|--------|-----|--------|------|--------|-----|---------|
| 10 743 | 19,2 | 18 765 | 33,5 | 12 675 | 22,6 | 3 442  | 6,1 | 6 534  | 11,7 | 3 832  | 6,8 | 08 1 25 |
| 23 622 | 20,6 | 40 912 | 35,7 | 22 270 | 19,4 | 8 046  | 7,0 | 11 374 | 9,9  | 8 451  | 7,4 |         |
| 34 365 | 20,1 | 59 677 | 35,0 | 34 945 | 20,5 | 11 488 | 6,7 | 17 908 | 10,5 | 12 283 | 7,2 | 08 1 26 |
| 10 019 | 17,7 | 21 265 | 37,5 | 11 344 | 20,0 | 3 958  | 7,0 | 6 111  | 10,8 | 4 030  | 7,1 |         |
| 17 888 | 18,8 | 31 480 | 33,1 | 17 344 | 18,2 | 7 596  | 8,0 | 13 718 | 14,4 | 7 037  | 7,4 | 08 1 27 |
| 12 653 | 17,1 | 30 832 | 41,6 | 12 930 | 17,5 | 5 114  | 6,9 | 7 446  | 10,1 | 5 066  | 6,8 | 08 1 28 |

Region Ostwürttemberg

Landkreise

|         |      |         |      |         |      |         |     |         |      |         |     |         |
|---------|------|---------|------|---------|------|---------|-----|---------|------|---------|-----|---------|
| 15 104  | 22,7 | 22 348  | 33,5 | 10 721  | 16,1 | 5 672   | 8,5 | 8 003   | 12,0 | 4 827   | 7,2 | 08 1 35 |
| 14 052  | 19,3 | 26 895  | 36,9 | 12 943  | 17,7 | 5 576   | 7,6 | 8 807   | 12,1 | 4 668   | 6,4 | 08 1 36 |
| 17 091  | 18,9 | 35 530  | 39,3 | 15 813  | 17,5 | 6 679   | 7,4 | 9 729   | 10,8 | 5 548   | 6,1 |         |
| 31 143  | 19,1 | 62 425  | 38,2 | 28 756  | 17,6 | 12 255  | 7,5 | 18 536  | 11,3 | 10 216  | 6,3 | 08 1    |
| 398 106 | 19,8 | 676 855 | 33,6 | 388 306 | 19,3 | 139 522 | 6,9 | 284 905 | 14,1 | 127 477 | 6,3 |         |
| 65 040  | 20,3 | 93 610  | 29,2 | 59 278  | 18,5 | 25 086  | 7,8 | 59 535  | 18,6 | 18 109  | 5,6 |         |
| 333 066 | 19,7 | 583 245 | 34,4 | 329 028 | 19,4 | 114 436 | 6,8 | 225 370 | 13,3 | 109 368 | 6,5 |         |

Reg.-Bez. Karlsruhe

Region Mittlerer Oberrhein

Stadtkreise

|        |      |        |      |        |      |        |     |        |      |       |     |         |
|--------|------|--------|------|--------|------|--------|-----|--------|------|-------|-----|---------|
| 4 870  | 17,3 | 10 662 | 37,8 | 5 666  | 20,1 | 1 911  | 6,8 | 3 830  | 13,6 | 1 250 | 4,4 | 08 2 11 |
| 29 227 | 20,6 | 40 566 | 28,6 | 24 654 | 17,4 | 11 807 | 8,3 | 26 051 | 18,4 | 9 361 | 6,6 | 08 2 12 |

## 8 Stimmabgabe in den kreisfreien Städten und Landkreisen bei der Bundestagswahl 2009

| Statistische Kennziffer | Kreisfreie Stadt bzw. Stadtkreis, Landkreis bzw. Kreis | Zum Wahlkreis ... gehörend | Wahlberechtigte | Wähler | Wahlbeteiligung | Zweitstimmen |   |        |
|-------------------------|--|----------------------------|-----------------|--------|-----------------|--------------|---|--------|
|                         |  |                            |                 |        |                 | ungültig     |   | gültig |
|                         |  |                            | Anzahl          |        | %               | Anzahl       | % | Anzahl |

**noch Baden-Württemberg**

Landkreise

|         |           |     |         |         |      |       |     |         |
|---------|-----------|-----|---------|---------|------|-------|-----|---------|
| 08 2 15 | Karlsruhe | 272 | 208 654 | 155 522 | 74,5 | 2 339 | 1,5 | 153 183 |
|         |           | 278 | 112 617 | 81 171  | 72,1 | 1 679 | 2,1 | 79 492  |
|         | Zusammen  |     | 321 271 | 236 693 | 73,7 | 4 018 | 1,7 | 232 675 |
| 08 2 16 | Rastatt   | 273 | 168 535 | 117 624 | 69,8 | 2 320 | 2,0 | 115 304 |

Region Rhein-Neckar

Stadtkreise

|         |                             |     |         |         |      |       |     |         |
|---------|-----------------------------|-----|---------|---------|------|-------|-----|---------|
| 08 2 21 | Heidelberg, Stadt           | 274 | 94 575  | 71 160  | 75,2 | 700   | 1,0 | 70 460  |
| 08 2 22 | Mannheim, Universitätsstadt | 275 | 198 437 | 134 143 | 67,6 | 1 785 | 1,3 | 132 358 |

Landkreise

|         |                       |     |         |         |      |       |     |         |
|---------|-----------------------|-----|---------|---------|------|-------|-----|---------|
| 08 2 25 | Neckar-Odenwald-Kreis | 276 | 111 343 | 77 859  | 69,9 | 1 644 | 2,1 | 76 215  |
| 08 2 26 | Rhein-Neckar-Kreis    | 274 | 117 232 | 91 760  | 78,3 | 1 232 | 1,3 | 90 528  |
|         |                       | 277 | 195 971 | 144 215 | 73,6 | 2 277 | 1,6 | 141 938 |
|         |                       | 278 | 81 687  | 60 230  | 73,7 | 932   | 1,5 | 59 298  |
|         | Zusammen              |     | 394 890 | 296 205 | 75,0 | 4 441 | 1,5 | 291 764 |

Region Nordschwarzwald

Stadtkreis

|         |                  |     |        |        |      |       |     |        |
|---------|------------------|-----|--------|--------|------|-------|-----|--------|
| 08 2 31 | Pforzheim, Stadt | 279 | 78 606 | 50 184 | 63,8 | 1 004 | 2,0 | 49 180 |
|---------|------------------|-----|--------|--------|------|-------|-----|--------|

Landkreise

|         |                              |     |           |           |      |        |     |           |
|---------|------------------------------|-----|-----------|-----------|------|--------|-----|-----------|
| 08 2 35 | Calw                         | 280 | 111 140   | 80 992    | 72,9 | 1 344  | 1,7 | 79 648    |
| 08 2 36 | Enzkreis                     | 279 | 142 271   | 105 723   | 74,3 | 1 801  | 1,7 | 103 922   |
| 08 2 37 | Freudenstadt                 | 280 | 87 783    | 61 820    | 70,4 | 1 193  | 1,9 | 60 627    |
| 08 2    | Reg.-Bez. Karlsruhe zusammen |     | 1 950 813 | 1 404 460 | 72,0 | 22 452 | 1,6 | 1 382 008 |
|         | Stadtkreise                  |     | 613 580   | 427 544   | 69,7 | 5 691  | 1,3 | 421 853   |
|         | Landkreise                   |     | 1 337 233 | 976 916   | 73,1 | 16 761 | 1,7 | 960 155   |

Reg.-Bez. Freiburg

Region Südlicher Oberrhein

Stadtkreis

|         |                             |     |         |         |      |       |     |         |
|---------|-----------------------------|-----|---------|---------|------|-------|-----|---------|
| 08 3 11 | Freiburg im Breisgau, Stadt | 281 | 146 846 | 108 805 | 74,1 | 1 244 | 1,1 | 107 561 |
|---------|-----------------------------|-----|---------|---------|------|-------|-----|---------|

Landkreise

|         |                          |     |         |         |      |       |     |         |
|---------|--------------------------|-----|---------|---------|------|-------|-----|---------|
| 08 3 15 | Breisgau-Hochschwarzwald | 281 | 63 790  | 48 876  | 76,6 | 754   | 1,5 | 48 122  |
|         |                          | 282 | 64 839  | 47 106  | 72,7 | 651   | 1,4 | 46 455  |
|         |                          | 288 | 58 441  | 43 763  | 74,9 | 642   | 1,5 | 43 121  |
|         | Zusammen                 |     | 187 070 | 139 745 | 74,7 | 2 047 | 1,5 | 137 698 |
| 08 3 16 | Emmendingen              | 283 | 119 552 | 86 756  | 72,6 | 1 720 | 2,0 | 85 036  |
| 08 3 17 | Ortenaukreis             | 283 | 93 461  | 62 726  | 67,1 | 1 738 | 2,8 | 60 988  |
|         |                          | 284 | 204 619 | 141 835 | 69,3 | 3 164 | 2,2 | 138 671 |
|         |                          | 286 | 15 921  | 11 925  | 74,9 | 383   | 3,2 | 11 542  |
|         | Zusammen                 |     | 314 001 | 216 486 | 68,9 | 5 285 | 2,4 | 211 201 |

Region Schwarzwald-Baar-Heuberg

Landkreise

|         |                        |     |         |         |      |       |     |         |
|---------|------------------------|-----|---------|---------|------|-------|-----|---------|
| 08 3 25 | Rottweil               | 285 | 104 415 | 73 826  | 70,7 | 1 675 | 2,3 | 72 151  |
| 08 3 26 | Schwarzwald-Baar-Kreis | 286 | 151 537 | 105 430 | 69,6 | 2 235 | 2,1 | 103 195 |
| 08 3 27 | Tuttlingen             | 285 | 96 311  | 67 565  | 70,2 | 1 349 | 2,0 | 66 216  |

1) CSU nur in Bayern.

## 8 Stimmabgabe in den kreisfreien Städten und Landkreisen bei der Bundestagswahl 2009

| Von den gültigen Zweitstimmen entfielen auf |   |                            |   |        |   |           |   |        |   |          |   | Statistische<br>Kennziffer |
|---|---|----------------------------|---|--------|---|-----------|---|--------|---|----------|---|----------------------------|
| SPD   |   | CDU bzw. CSU <sup>1)</sup> |   | FDP    |   | DIE LINKE |   | GRÜNE  |   | Sonstige |   |                            |
| Anzahl                                      | % | Anzahl                     | % | Anzahl | % | Anzahl    | % | Anzahl | % | Anzahl   | % |                            |

### noch Baden-Württemberg

#### Landkreise

|        |      |        |      |        |      |        |     |        |      |        |     |         |
|--------|------|--------|------|--------|------|--------|-----|--------|------|--------|-----|---------|
| 31 160 | 20,3 | 55 285 | 36,1 | 29 292 | 19,1 | 9 935  | 6,5 | 18 066 | 11,8 | 9 445  | 6,2 | 08 2 15 |
| 14 344 | 18,0 | 30 600 | 38,5 | 15 341 | 19,3 | 5 754  | 7,2 | 7 703  | 9,7  | 5 750  | 7,2 |         |
| 45 504 | 19,6 | 85 885 | 36,9 | 44 633 | 19,2 | 15 689 | 6,7 | 25 769 | 11,1 | 15 195 | 6,5 | 08 2 16 |
| 22 506 | 19,5 | 45 144 | 39,2 | 19 887 | 17,2 | 8 182  | 7,1 | 12 819 | 11,1 | 6 766  | 5,9 |         |

#### Region Rhein-Neckar

##### Stadtkreise

|        |      |        |      |        |      |        |      |        |      |       |     |         |
|--------|------|--------|------|--------|------|--------|------|--------|------|-------|-----|---------|
| 14 774 | 21,0 | 19 465 | 27,6 | 11 651 | 16,5 | 5 550  | 7,9  | 15 750 | 22,4 | 3 270 | 4,6 | 08 2 21 |
| 32 627 | 24,7 | 38 435 | 29,0 | 19 900 | 15,0 | 14 936 | 11,3 | 18 052 | 13,6 | 8 408 | 6,4 | 08 2 22 |

##### Landkreise

|        |      |        |      |        |      |        |     |        |      |        |     |         |
|--------|------|--------|------|--------|------|--------|-----|--------|------|--------|-----|---------|
| 15 087 | 19,8 | 32 288 | 42,4 | 12 525 | 16,4 | 5 243  | 6,9 | 6 324  | 8,3  | 4 748  | 6,2 | 08 2 25 |
| 20 563 | 22,7 | 29 831 | 33,0 | 16 768 | 18,5 | 6 273  | 6,9 | 12 599 | 13,9 | 4 494  | 5,0 | 08 2 26 |
| 29 356 | 20,7 | 49 922 | 35,2 | 26 191 | 18,5 | 11 078 | 7,8 | 16 723 | 11,8 | 8 668  | 6,1 |         |
| 13 590 | 22,9 | 19 431 | 32,8 | 11 285 | 19,0 | 4 969  | 8,4 | 6 381  | 10,8 | 3 642  | 6,1 |         |
| 63 509 | 21,8 | 99 184 | 34,0 | 54 244 | 18,6 | 22 320 | 7,7 | 35 703 | 12,2 | 16 804 | 5,8 |         |

#### Region Nordschwarzwald

##### Stadtkreis

|       |      |        |      |       |      |       |     |       |      |       |     |         |
|-------|------|--------|------|-------|------|-------|-----|-------|------|-------|-----|---------|
| 9 977 | 20,3 | 17 636 | 35,9 | 9 151 | 18,6 | 4 322 | 8,8 | 5 009 | 10,2 | 3 085 | 6,3 | 08 2 31 |
|-------|------|--------|------|-------|------|-------|-----|-------|------|-------|-----|---------|

##### Landkreise

|         |      |         |      |         |      |         |     |         |      |        |     |         |
|---------|------|---------|------|---------|------|---------|-----|---------|------|--------|-----|---------|
| 14 149  | 17,8 | 30 023  | 37,7 | 15 970  | 20,1 | 5 445   | 6,8 | 8 313   | 10,4 | 5 748  | 7,2 | 08 2 35 |
| 20 675  | 19,9 | 35 135  | 33,8 | 21 041  | 20,2 | 6 957   | 6,7 | 12 547  | 12,1 | 7 567  | 7,3 | 08 2 36 |
| 10 301  | 17,0 | 23 335  | 38,5 | 12 290  | 20,3 | 4 092   | 6,7 | 6 151   | 10,1 | 4 458  | 7,4 | 08 2 37 |
| 283 206 | 20,5 | 477 758 | 34,6 | 251 612 | 18,2 | 106 454 | 7,7 | 176 318 | 12,8 | 86 660 | 6,3 | 08 2    |
| 91 475  | 21,7 | 126 764 | 30,0 | 71 022  | 16,8 | 38 526  | 9,1 | 68 692  | 16,3 | 25 374 | 6,0 |         |
| 191 731 | 20,0 | 350 994 | 36,6 | 180 590 | 18,8 | 67 928  | 7,1 | 107 626 | 11,2 | 61 286 | 6,4 |         |

#### Reg.-Bez. Freiburg

#### Region Südlicher Oberrhein

##### Stadtkreis

|        |      |        |      |        |      |        |      |        |      |       |     |         |
|--------|------|--------|------|--------|------|--------|------|--------|------|-------|-----|---------|
| 23 208 | 21,6 | 25 980 | 24,2 | 13 787 | 12,8 | 10 745 | 10,0 | 27 267 | 25,4 | 6 574 | 6,1 | 08 3 11 |
|--------|------|--------|------|--------|------|--------|------|--------|------|-------|-----|---------|

##### Landkreise

|        |      |        |      |        |      |        |     |        |      |        |     |         |
|--------|------|--------|------|--------|------|--------|-----|--------|------|--------|-----|---------|
| 9 483  | 19,7 | 16 244 | 33,8 | 8 100  | 16,8 | 3 048  | 6,3 | 8 269  | 17,2 | 2 978  | 6,2 | 08 3 15 |
| 9 626  | 20,7 | 15 830 | 34,1 | 8 061  | 17,4 | 3 079  | 6,6 | 7 382  | 15,9 | 2 477  | 5,3 |         |
| 8 170  | 18,9 | 14 865 | 34,5 | 7 811  | 18,1 | 2 744  | 6,4 | 7 299  | 16,9 | 2 232  | 5,2 |         |
| 27 279 | 19,8 | 46 939 | 34,1 | 23 972 | 17,4 | 8 871  | 6,4 | 22 950 | 16,7 | 7 687  | 5,6 |         |
| 18 046 | 21,2 | 27 517 | 32,4 | 14 207 | 16,7 | 6 241  | 7,3 | 13 580 | 16,0 | 5 445  | 6,4 | 08 3 16 |
| 11 694 | 19,2 | 23 077 | 37,8 | 9 928  | 16,3 | 4 893  | 8,0 | 7 752  | 12,7 | 3 644  | 6,0 | 08 3 17 |
| 24 662 | 17,8 | 52 083 | 37,6 | 24 887 | 17,9 | 10 742 | 7,7 | 18 247 | 13,2 | 8 050  | 5,8 |         |
| 2 273  | 19,7 | 4 457  | 38,6 | 2 119  | 18,4 | 680    | 5,9 | 1 401  | 12,1 | 612    | 5,3 |         |
| 38 629 | 18,3 | 79 617 | 37,7 | 36 934 | 17,5 | 16 315 | 7,7 | 27 400 | 13,0 | 12 306 | 5,8 |         |

#### Region Schwarzwald-Baar-Heuberg

##### Landkreise

|        |      |        |      |        |      |       |     |        |      |       |     |         |
|--------|------|--------|------|--------|------|-------|-----|--------|------|-------|-----|---------|
| 12 111 | 16,8 | 27 625 | 38,3 | 15 259 | 21,1 | 4 405 | 6,1 | 6 726  | 9,3  | 6 025 | 8,4 | 08 3 25 |
| 18 101 | 17,5 | 37 237 | 36,1 | 21 693 | 21,0 | 7 157 | 6,9 | 11 943 | 11,6 | 7 064 | 6,8 | 08 3 26 |
| 10 439 | 15,8 | 25 922 | 39,1 | 14 990 | 22,6 | 4 348 | 6,6 | 6 198  | 9,4  | 4 319 | 6,5 | 08 3 27 |

## 8 Stimmabgabe in den kreisfreien Städten und Landkreisen bei der Bundestagswahl 2009

| Statistische<br>Kennziffer | Kreisfreie Stadt bzw. Stadtkreis,<br>Landkreis bzw. Kreis | Zum<br>Wahlkreis<br>...<br>gehörend | Wahl-<br>berech-<br>tigte | Wähler | Wahl-<br>betei-<br>ligung | Zweitstimmen |        |        |
|----------------------------|---|-------------------------------------|---------------------------|--------|---------------------------|--------------|--------|--------|
|                            |   |                                     |                           |        |                           | ungültig     |        | gültig |
|                            |   |                                     | Anzahl                    |        |                           | %            | Anzahl | %      |

noch Baden-Württemberg

Region Hochrhein-Bodensee

Landkreise

|    |   |    |                             |     |           |           |      |        |     |           |
|----|---|----|-----------------------------|-----|-----------|-----------|------|--------|-----|-----------|
| 08 | 3 | 35 | Konstanz                    | 287 | 197 671   | 140 167   | 70,9 | 2 480  | 1,8 | 137 687   |
| 08 | 3 | 36 | Lörrach                     | 282 | 160 864   | 109 586   | 68,1 | 1 926  | 1,8 | 107 660   |
| 08 | 3 | 37 | Waldshut                    | 288 | 119 343   | 81 655    | 68,4 | 1 424  | 1,7 | 80 231    |
| 08 | 3 |    | Reg.-Bez. Freiburg zusammen |     | 1 597 610 | 1 130 021 | 70,7 | 21 385 | 1,9 | 1 108 636 |
|    |   |    | Stadtkreis                  |     | 146 846   | 108 805   | 74,1 | 1 244  | 1,1 | 107 561   |
|    |   |    | Landkreise                  |     | 1 450 764 | 1 021 216 | 70,4 | 20 141 | 2,0 | 1 001 075 |

Reg.-Bez. Tübingen

Region Neckar-Alb

Landkreise

|    |   |    |                 |     |         |         |      |       |     |         |
|----|---|----|-----------------|-----|---------|---------|------|-------|-----|---------|
| 08 | 4 | 15 | Reutlingen      | 289 | 198 466 | 145 837 | 73,5 | 2 562 | 1,8 | 143 275 |
| 08 | 4 | 16 | Tübingen        | 290 | 152 783 | 118 349 | 77,5 | 1 370 | 1,2 | 116 979 |
| 08 | 4 | 17 | Zollernalbkreis | 290 | 36 776  | 25 547  | 69,5 | 485   | 1,9 | 25 062  |
|    |   |    |                 | 295 | 104 299 | 72 912  | 69,9 | 1 378 | 1,9 | 71 534  |
|    |   |    | Zusammen        |     | 141 075 | 98 459  | 69,8 | 1 863 | 1,9 | 96 596  |

Region Donau-Iller

Stadtkreis

|    |   |    |                        |     |        |        |      |     |     |        |
|----|---|----|------------------------|-----|--------|--------|------|-----|-----|--------|
| 08 | 4 | 21 | Ulm, Universitätsstadt | 291 | 80 608 | 58 340 | 72,4 | 753 | 1,3 | 57 587 |
|----|---|----|------------------------|-----|--------|--------|------|-----|-----|--------|

Landkreise

|    |   |    |                 |     |         |         |      |       |     |         |
|----|---|----|-----------------|-----|---------|---------|------|-------|-----|---------|
| 08 | 4 | 25 | Alb-Donau-Kreis | 291 | 138 259 | 103 333 | 74,7 | 1 813 | 1,8 | 101 520 |
| 08 | 4 | 26 | Biberach        | 292 | 141 854 | 102 381 | 72,2 | 2 035 | 2,0 | 100 346 |

Region Bodensee-Oberschwaben

Landkreise

|    |   |    |               |     |         |         |      |       |     |         |
|----|---|----|---------------|-----|---------|---------|------|-------|-----|---------|
| 08 | 4 | 35 | Bodenseekreis | 293 | 152 612 | 112 407 | 73,7 | 1 565 | 1,4 | 110 842 |
| 08 | 4 | 36 | Ravensburg    | 292 | 20 654  | 14 908  | 72,2 | 268   | 1,8 | 14 640  |
|    |   |    |               | 294 | 181 362 | 130 128 | 71,8 | 1 966 | 1,5 | 128 162 |
|    |   |    | Zusammen      |     | 202 016 | 145 036 | 71,8 | 2 234 | 1,5 | 142 802 |
| 08 | 4 | 37 | Sigmaringen   | 293 | 15 177  | 10 248  | 67,5 | 202   | 2,0 | 10 046  |
|    |   |    |               | 295 | 81 591  | 57 524  | 70,5 | 1 243 | 2,2 | 56 281  |
|    |   |    | Zusammen      |     | 96 768  | 67 772  | 70,0 | 1 445 | 2,1 | 66 327  |

Reg.-Bez. Tübingen zusammen

|    |   |  |                             |  |           |         |      |        |     |         |
|----|---|--|-----------------------------|--|-----------|---------|------|--------|-----|---------|
| 08 | 4 |  | Reg.-Bez. Tübingen zusammen |  | 1 304 441 | 951 914 | 73,0 | 15 640 | 1,6 | 936 274 |
|    |   |  | Stadtkreis                  |  | 80 608    | 58 340  | 72,4 | 753    | 1,3 | 57 587  |
|    |   |  | Landkreise                  |  | 1 223 833 | 893 574 | 73,0 | 14 887 | 1,7 | 878 687 |

08

Land insgesamt

Stadtkreise

Landkreise

|  |  |  |                |  |           |           |      |        |     |           |
|--|--|--|----------------|--|-----------|-----------|------|--------|-----|-----------|
|  |  |  | Land insgesamt |  | 7 633 818 | 5 530 242 | 72,4 | 88 153 | 1,6 | 5 442 089 |
|  |  |  | Stadtkreise    |  | 1 284 676 | 918 832   | 71,5 | 11 173 | 1,2 | 907 659   |
|  |  |  | Landkreise     |  | 6 349 142 | 4 611 410 | 72,6 | 76 980 | 1,7 | 4 534 430 |

1) CSU nur in Bayern.

## 8 Stimmabgabe in den kreisfreien Städten und Landkreisen bei der Bundestagswahl 2009

| Von den gültigen Zweitstimmen entfielen auf |   |                            |   |        |   |           |   |        |   |          |   | Statistische<br>Kennziffer |
|---|---|----------------------------|---|--------|---|-----------|---|--------|---|----------|---|----------------------------|
| SPD   |   | CDU bzw. CSU <sup>1)</sup> |   | FDP    |   | DIE LINKE |   | GRÜNE  |   | Sonstige |   |                            |
| Anzahl                                      | % | Anzahl                     | % | Anzahl | % | Anzahl    | % | Anzahl | % | Anzahl   | % |                            |

### noch Baden-Württemberg

#### Region Hochrhein-Bodensee

##### Landkreise

|         |      |         |      |         |      |        |      |         |      |        |     |         |
|---------|------|---------|------|---------|------|--------|------|---------|------|--------|-----|---------|
| 26 047  | 18,9 | 43 844  | 31,8 | 29 372  | 21,3 | 9 344  | 6,8  | 20 482  | 14,9 | 8 598  | 6,2 | 08 3 35 |
| 24 327  | 22,6 | 33 877  | 31,5 | 18 364  | 17,1 | 7 723  | 7,2  | 16 522  | 15,3 | 6 847  | 6,4 | 08 3 36 |
| 14 888  | 18,6 | 30 336  | 37,8 | 15 182  | 18,9 | 5 021  | 6,3  | 9 672   | 12,1 | 5 132  | 6,4 | 08 3 37 |
| 213 075 | 19,2 | 378 894 | 34,2 | 203 760 | 18,4 | 80 170 | 7,2  | 162 740 | 14,7 | 69 997 | 6,3 | 08 3    |
| 23 208  | 21,6 | 25 980  | 24,2 | 13 787  | 12,8 | 10 745 | 10,0 | 27 267  | 25,4 | 6 574  | 6,1 |         |
| 189 867 | 19,0 | 352 914 | 35,3 | 189 973 | 19,0 | 69 425 | 6,9  | 135 473 | 13,5 | 63 423 | 6,3 |         |

#### Reg.-Bez. Tübingen

#### Region Neckar-Alb

##### Landkreise

|        |      |        |      |        |      |        |     |        |      |       |     |         |
|--------|------|--------|------|--------|------|--------|-----|--------|------|-------|-----|---------|
| 25 770 | 18,0 | 48 400 | 33,8 | 28 740 | 20,1 | 10 060 | 7,0 | 21 392 | 14,9 | 8 913 | 6,2 | 08 4 15 |
| 22 372 | 19,1 | 34 581 | 29,6 | 19 149 | 16,4 | 9 126  | 7,8 | 24 337 | 20,8 | 7 414 | 6,3 | 08 4 16 |
| 4 451  | 17,8 | 9 022  | 36,0 | 5 084  | 20,3 | 2 059  | 8,2 | 2 602  | 10,4 | 1 844 | 7,4 | 08 4 17 |
| 11 843 | 16,6 | 25 824 | 36,1 | 15 992 | 22,4 | 5 256  | 7,3 | 7 234  | 10,1 | 5 385 | 7,5 |         |
| 16 294 | 16,9 | 34 846 | 36,1 | 21 076 | 21,8 | 7 315  | 7,6 | 9 836  | 10,2 | 7 229 | 7,5 |         |

#### Region Donau-Iller

##### Stadtkreis

|        |      |        |      |       |      |       |     |        |      |       |     |         |
|--------|------|--------|------|-------|------|-------|-----|--------|------|-------|-----|---------|
| 11 537 | 20,0 | 17 519 | 30,4 | 9 866 | 17,1 | 4 462 | 7,7 | 10 139 | 17,6 | 4 064 | 7,1 | 08 4 21 |
|--------|------|--------|------|-------|------|-------|-----|--------|------|-------|-----|---------|

##### Landkreise

|        |      |        |      |        |      |       |     |        |      |       |     |         |
|--------|------|--------|------|--------|------|-------|-----|--------|------|-------|-----|---------|
| 16 889 | 16,6 | 39 639 | 39,0 | 18 842 | 18,6 | 6 182 | 6,1 | 12 750 | 12,6 | 7 218 | 7,1 | 08 4 25 |
| 14 003 | 14,0 | 43 634 | 43,5 | 18 847 | 18,8 | 5 648 | 5,6 | 10 676 | 10,6 | 7 538 | 7,5 | 08 4 26 |

#### Region Bodensee-Oberschwaben

##### Landkreise

|           |      |           |      |           |      |         |     |         |      |         |     |         |
|-----------|------|-----------|------|-----------|------|---------|-----|---------|------|---------|-----|---------|
| 18 811    | 17,0 | 40 104    | 36,2 | 22 428    | 20,2 | 7 085   | 6,4 | 15 656  | 14,1 | 6 758   | 6,1 | 08 4 35 |
| 1 739     | 11,9 | 6 054     | 41,4 | 2 818     | 19,2 | 988     | 6,7 | 1 848   | 12,6 | 1 193   | 8,1 | 08 4 36 |
| 19 969    | 15,6 | 48 146    | 37,6 | 23 997    | 18,7 | 8 428   | 6,6 | 18 408  | 14,4 | 9 214   | 7,2 |         |
| 21 708    | 15,2 | 54 200    | 38,0 | 26 815    | 18,8 | 9 416   | 6,6 | 20 256  | 14,2 | 10 407  | 7,3 |         |
| 1 269     | 12,6 | 4 101     | 40,8 | 2 055     | 20,5 | 690     | 6,9 | 1 306   | 13,0 | 625     | 6,2 | 08 4 37 |
| 8 158     | 14,5 | 23 950    | 42,6 | 11 462    | 20,4 | 3 507   | 6,2 | 5 337   | 9,5  | 3 867   | 6,9 |         |
| 9 427     | 14,2 | 28 051    | 42,3 | 13 517    | 20,4 | 4 197   | 6,3 | 6 643   | 10,0 | 4 492   | 6,8 |         |
| 156 811   | 16,7 | 340 974   | 36,4 | 179 280   | 19,1 | 63 491  | 6,8 | 131 685 | 14,1 | 64 033  | 6,8 | 08 4    |
| 11 537    | 20,0 | 17 519    | 30,4 | 9 866     | 17,1 | 4 462   | 7,7 | 10 139  | 17,6 | 4 064   | 7,1 |         |
| 145 274   | 16,5 | 323 455   | 36,8 | 169 414   | 19,3 | 59 029  | 6,7 | 121 546 | 13,8 | 59 969  | 6,8 |         |
| 1 051 198 | 19,3 | 1 874 481 | 34,4 | 1 022 958 | 18,8 | 389 637 | 7,2 | 755 648 | 13,9 | 348 167 | 6,4 | 08      |
| 191 260   | 21,1 | 263 873   | 29,1 | 153 953   | 17,0 | 78 819  | 8,7 | 165 633 | 18,2 | 54 121  | 6,0 |         |
| 859 938   | 19,0 | 1 610 608 | 35,5 | 869 005   | 19,2 | 310 818 | 6,9 | 590 015 | 13,0 | 294 046 | 6,5 |         |



## 8 Stimmabgabe in den kreisfreien Städten und Landkreisen bei der Bundestagswahl 2009

| Statistische Kennziffer | Kreisfreie Stadt bzw. Stadtkreis, Landkreis bzw. Kreis | Zum Wahlkreis ... gehörend | Wahlberechtigte | Wähler | Wahlbeteiligung | Zweitstimmen |   |        |
|-------------------------|--|----------------------------|-----------------|--------|-----------------|--------------|---|--------|
|                         |  |                            |                 |        |                 | ungültig     |   | gültig |
|                         |  |                            | Anzahl          |        | %               | Anzahl       | % | Anzahl |

**Bayern**

Reg.-Bez. Oberbayern

Kreisfreie Städte

|         |                           |     |         |         |      |       |     |         |
|---------|---------------------------|-----|---------|---------|------|-------|-----|---------|
| 09 1 61 | Ingolstadt, Stadt         | 217 | 88 713  | 56 446  | 63,6 | 503   | 0,9 | 55 943  |
| 09 1 62 | München, Landeshauptstadt | 218 | 220 785 | 158 045 | 71,6 | 1 123 | 0,7 | 156 922 |
|         |                           | 219 | 231 017 | 170 334 | 73,7 | 1 028 | 0,6 | 169 306 |
|         |                           | 220 | 211 617 | 155 666 | 73,6 | 1 000 | 0,6 | 154 666 |
|         |                           | 221 | 231 682 | 173 138 | 74,7 | 1 086 | 0,6 | 172 052 |
|         | Zusammen                  |     | 895 101 | 657 183 | 73,4 | 4 237 | 0,6 | 652 946 |
| 09 1 63 | Rosenheim, Stadt          | 223 | 41 252  | 26 940  | 65,3 | 296   | 1,1 | 26 644  |

Landkreise

|         |                               |     |           |           |      |        |     |           |
|---------|-------------------------------|-----|-----------|-----------|------|--------|-----|-----------|
| 09 1 71 | Altötting                     | 213 | 82 825    | 56 115    | 67,8 | 659    | 1,2 | 55 456    |
| 09 1 72 | Berchtesgadener Land          | 225 | 74 137    | 50 534    | 68,2 | 537    | 1,1 | 49 997    |
| 09 1 73 | Bad Tölz-Wolfratshausen       | 224 | 90 310    | 66 019    | 73,1 | 595    | 0,9 | 65 424    |
| 09 1 74 | Dachau                        | 216 | 98 431    | 73 955    | 75,1 | 666    | 0,9 | 73 289    |
| 09 1 75 | Ebersberg                     | 214 | 93 017    | 72 268    | 77,7 | 553    | 0,8 | 71 715    |
| 09 1 76 | Eichstätt                     | 217 | 94 458    | 71 159    | 75,3 | 680    | 1,0 | 70 479    |
| 09 1 77 | Erding                        | 214 | 92 944    | 68 092    | 73,3 | 604    | 0,9 | 67 488    |
| 09 1 78 | Freising                      | 215 | 117 218   | 86 492    | 73,8 | 709    | 0,8 | 85 783    |
| 09 1 79 | Fürstenfeldbruck              | 216 | 150 700   | 116 343   | 77,2 | 904    | 0,8 | 115 439   |
| 09 1 80 | Garmisch-Partenkirchen        | 226 | 65 324    | 47 088    | 72,1 | 419    | 0,9 | 46 669    |
| 09 1 81 | Landsberg am Lech             | 226 | 85 145    | 63 735    | 74,9 | 562    | 0,9 | 63 173    |
| 09 1 82 | Miesbach                      | 224 | 71 453    | 52 726    | 73,8 | 519    | 1,0 | 52 207    |
| 09 1 83 | Mühldorf a.Inn                | 213 | 83 950    | 56 392    | 67,2 | 562    | 1,0 | 55 830    |
| 09 1 84 | München                       | 222 | 228 444   | 180 591   | 79,1 | 1 092  | 0,6 | 179 499   |
| 09 1 85 | Neuburg-Schrobenhausen        | 217 | 69 444    | 48 713    | 70,1 | 434    | 0,9 | 48 279    |
| 09 1 86 | Pfaffenhofen a.d.Ilm          | 215 | 88 313    | 63 225    | 71,6 | 489    | 0,8 | 62 736    |
| 09 1 87 | Rosenheim                     | 223 | 185 231   | 134 972   | 72,9 | 1 248  | 0,9 | 133 724   |
| 09 1 88 | Starnberg                     | 222 | 5 508     | 4 524     | 82,1 | 18     | 0,4 | 4 506     |
|         |                               | 224 | 89 276    | 71 347    | 79,9 | 380    | 0,5 | 70 967    |
|         | Zusammen                      |     | 94 784    | 75 871    | 80,0 | 398    | 0,5 | 75 473    |
| 09 1 89 | Traunstein                    | 225 | 130 978   | 92 050    | 70,3 | 865    | 0,9 | 91 185    |
| 09 1 90 | Weilheim-Schongau             | 226 | 98 684    | 73 009    | 74,0 | 723    | 1,0 | 72 286    |
| 09 1    | Reg.-Bez. Oberbayern zusammen |     | 3 120 856 | 2 289 918 | 73,4 | 18 254 | 0,8 | 2 271 664 |
|         | Kreisfreie Städte             |     | 1 025 066 | 740 569   | 72,2 | 5 036  | 0,7 | 735 533   |
|         | Landkreise                    |     | 2 095 790 | 1 549 349 | 73,9 | 13 218 | 0,9 | 1 536 131 |

Reg.-Bez. Niederbayern

Kreisfreie Städte

|         |                  |     |        |        |      |     |     |        |
|---------|------------------|-----|--------|--------|------|-----|-----|--------|
| 09 2 61 | Landshut, Stadt  | 228 | 47 214 | 31 482 | 66,7 | 305 | 1,0 | 31 177 |
| 09 2 62 | Passau, Stadt    | 229 | 38 176 | 25 011 | 65,5 | 242 | 1,0 | 24 769 |
| 09 2 63 | Straubing, Stadt | 231 | 34 307 | 20 617 | 60,1 | 207 | 1,0 | 20 410 |

Landkreise

|         |                  |     |         |        |      |     |     |        |
|---------|------------------|-----|---------|--------|------|-----|-----|--------|
| 09 2 71 | Deggendorf       | 227 | 90 845  | 56 548 | 62,2 | 582 | 1,0 | 55 966 |
| 09 2 72 | Freyung-Grafenau | 227 | 63 922  | 38 374 | 60,0 | 467 | 1,2 | 37 907 |
| 09 2 73 | Kelheim          | 228 | 85 581  | 58 482 | 68,3 | 531 | 0,9 | 57 951 |
| 09 2 74 | Landshut         | 228 | 114 038 | 81 101 | 71,1 | 748 | 0,9 | 80 353 |
| 09 2 75 | Passau           | 229 | 147 892 | 93 238 | 63,0 | 882 | 0,9 | 92 356 |
| 09 2 76 | Regen            | 231 | 63 315  | 38 268 | 60,4 | 512 | 1,3 | 37 756 |
| 09 2 77 | Rottal-Inn       | 230 | 91 825  | 58 631 | 63,9 | 731 | 1,2 | 57 900 |

1) CSU nur in Bayern.

## 8 Stimmabgabe in den kreisfreien Städten und Landkreisen bei der Bundestagswahl 2009

| Von den gültigen Zweitstimmen entfielen auf |   |                            |   |        |   |           |   |        |   |          |   | Statistische<br>Kennziffer |
|---|---|----------------------------|---|--------|---|-----------|---|--------|---|----------|---|----------------------------|
| SPD   |   | CDU bzw. CSU <sup>1)</sup> |   | FDP    |   | DIE LINKE |   | GRÜNE  |   | Sonstige |   |                            |
| Anzahl                                      | % | Anzahl                     | % | Anzahl | % | Anzahl    | % | Anzahl | % | Anzahl   | % |                            |

### Bayern

#### Reg.-Bez. Oberbayern

##### Kreisfreie Städte

|         |      |         |      |         |      |        |     |         |      |        |      |         |
|---------|------|---------|------|---------|------|--------|-----|---------|------|--------|------|---------|
| 9 416   | 16,8 | 25 054  | 44,8 | 7 194   | 12,9 | 4 193  | 7,5 | 5 364   | 9,6  | 4 722  | 8,4  | 09 1 61 |
| 31 067  | 19,8 | 48 622  | 31,0 | 28 189  | 18,0 | 10 705 | 6,8 | 27 405  | 17,5 | 10 934 | 7,0  | 09 1 62 |
| 32 109  | 19,0 | 55 854  | 33,0 | 31 531  | 18,6 | 10 996 | 6,5 | 27 466  | 16,2 | 11 350 | 6,7  |         |
| 30 403  | 19,7 | 51 064  | 33,0 | 25 600  | 16,6 | 10 603 | 6,9 | 26 219  | 17,0 | 10 777 | 7,0  |         |
| 32 308  | 18,8 | 53 814  | 31,3 | 29 355  | 17,1 | 11 587 | 6,7 | 33 340  | 19,4 | 11 648 | 6,8  |         |
| 125 887 | 19,3 | 209 354 | 32,1 | 114 675 | 17,6 | 43 891 | 6,7 | 114 430 | 17,5 | 44 709 | 6,8  |         |
| 4 148   | 15,6 | 11 039  | 41,4 | 3 803   | 14,3 | 1 497  | 5,6 | 3 307   | 12,4 | 2 850  | 10,7 | 09 1 63 |

##### Landkreise

|         |      |         |      |         |      |         |     |         |      |         |      |         |
|---------|------|---------|------|---------|------|---------|-----|---------|------|---------|------|---------|
| 8 162   | 14,7 | 28 369  | 51,2 | 6 839   | 12,3 | 2 870   | 5,2 | 4 400   | 7,9  | 4 816   | 8,7  | 09 1 71 |
| 6 127   | 12,3 | 25 365  | 50,7 | 6 586   | 13,2 | 2 468   | 4,9 | 5 280   | 10,6 | 4 171   | 8,3  | 09 1 72 |
| 7 873   | 12,0 | 30 544  | 46,7 | 11 184  | 17,1 | 2 992   | 4,6 | 7 323   | 11,2 | 5 508   | 8,4  | 09 1 73 |
| 10 764  | 14,7 | 33 612  | 45,9 | 11 333  | 15,5 | 3 396   | 4,6 | 7 757   | 10,6 | 6 427   | 8,8  | 09 1 74 |
| 10 707  | 14,9 | 30 392  | 42,4 | 12 140  | 16,9 | 3 037   | 4,2 | 9 371   | 13,1 | 6 068   | 8,5  | 09 1 75 |
| 11 095  | 15,7 | 36 220  | 51,4 | 7 864   | 11,2 | 3 765   | 5,3 | 5 463   | 7,8  | 6 072   | 8,6  | 09 1 76 |
| 8 399   | 12,4 | 30 696  | 45,5 | 9 954   | 14,7 | 3 228   | 4,8 | 8 087   | 12,0 | 7 124   | 10,6 | 09 1 77 |
| 11 308  | 13,2 | 36 047  | 42,0 | 12 991  | 15,1 | 4 615   | 5,4 | 12 688  | 14,8 | 8 134   | 9,5  | 09 1 78 |
| 18 970  | 16,4 | 46 905  | 40,6 | 18 986  | 16,4 | 5 573   | 4,8 | 15 826  | 13,7 | 9 179   | 8,0  | 09 1 79 |
| 4 753   | 10,2 | 24 065  | 51,6 | 7 974   | 17,1 | 1 762   | 3,8 | 4 061   | 8,7  | 4 054   | 8,7  | 09 1 80 |
| 8 182   | 13,0 | 27 610  | 43,7 | 10 263  | 16,2 | 3 005   | 4,8 | 8 370   | 13,2 | 5 743   | 9,1  | 09 1 81 |
| 6 347   | 12,2 | 25 129  | 48,1 | 9 207   | 17,6 | 2 053   | 3,9 | 5 324   | 10,2 | 4 147   | 7,9  | 09 1 82 |
| 6 669   | 11,9 | 29 343  | 52,6 | 7 153   | 12,8 | 2 771   | 5,0 | 4 523   | 8,1  | 5 371   | 9,6  | 09 1 83 |
| 30 065  | 16,7 | 71 526  | 39,8 | 35 216  | 19,6 | 8 157   | 4,5 | 22 785  | 12,7 | 11 750  | 6,5  | 09 1 84 |
| 6 366   | 13,2 | 25 412  | 52,6 | 6 508   | 13,5 | 2 759   | 5,7 | 3 456   | 7,2  | 3 778   | 7,8  | 09 1 85 |
| 8 607   | 13,7 | 30 289  | 48,3 | 8 857   | 14,1 | 3 505   | 5,6 | 5 712   | 9,1  | 5 766   | 9,2  | 09 1 86 |
| 16 232  | 12,1 | 63 821  | 47,7 | 19 423  | 14,5 | 5 577   | 4,2 | 14 951  | 11,2 | 13 720  | 10,3 | 09 1 87 |
| 711     | 15,8 | 1 747   | 38,8 | 992     | 22,0 | 161     | 3,6 | 648     | 14,4 | 247     | 5,5  | 09 1 88 |
| 9 938   | 14,0 | 27 872  | 39,3 | 15 655  | 22,1 | 2 660   | 3,7 | 10 463  | 14,7 | 4 379   | 6,2  |         |
| 10 649  | 14,1 | 29 619  | 39,2 | 16 647  | 22,1 | 2 821   | 3,7 | 11 111  | 14,7 | 4 626   | 6,1  |         |
| 11 620  | 12,7 | 43 521  | 47,7 | 11 657  | 12,8 | 4 654   | 5,1 | 11 061  | 12,1 | 8 672   | 9,5  | 09 1 89 |
| 10 577  | 14,6 | 31 383  | 43,4 | 10 674  | 14,8 | 4 130   | 5,7 | 8 440   | 11,7 | 7 082   | 9,8  | 09 1 90 |
| 352 923 | 15,5 | 945 315 | 41,6 | 367 128 | 16,2 | 122 719 | 5,4 | 299 090 | 13,2 | 184 489 | 8,1  | 09 1    |
| 139 451 | 19,0 | 245 447 | 33,4 | 125 672 | 17,1 | 49 581  | 6,7 | 123 101 | 16,7 | 52 281  | 7,1  |         |
| 213 472 | 13,9 | 699 868 | 45,6 | 241 456 | 15,7 | 73 138  | 4,8 | 175 989 | 11,5 | 132 208 | 8,6  |         |

#### Reg.-Bez. Niederbayern

##### Kreisfreie Städte

|       |      |        |      |       |      |       |     |       |      |       |     |         |
|-------|------|--------|------|-------|------|-------|-----|-------|------|-------|-----|---------|
| 4 610 | 14,8 | 13 799 | 44,3 | 4 683 | 15,0 | 1 927 | 6,2 | 3 743 | 12,0 | 2 415 | 7,7 | 09 2 61 |
| 4 230 | 17,1 | 9 964  | 40,2 | 4 055 | 16,4 | 1 934 | 7,8 | 2 576 | 10,4 | 2 010 | 8,1 | 09 2 62 |
| 3 089 | 15,1 | 9 848  | 48,3 | 2 890 | 14,2 | 1 469 | 7,2 | 1 300 | 6,4  | 1 814 | 8,9 | 09 2 63 |

##### Landkreise

|        |      |        |      |        |      |       |     |       |     |       |      |         |
|--------|------|--------|------|--------|------|-------|-----|-------|-----|-------|------|---------|
| 8 112  | 14,5 | 25 994 | 46,4 | 8 144  | 14,6 | 4 167 | 7,4 | 3 937 | 7,0 | 5 612 | 10,0 | 09 2 71 |
| 5 499  | 14,5 | 17 634 | 46,5 | 5 341  | 14,1 | 3 369 | 8,9 | 2 252 | 5,9 | 3 812 | 10,1 | 09 2 72 |
| 9 254  | 16,0 | 28 191 | 48,6 | 7 828  | 13,5 | 3 224 | 5,6 | 4 436 | 7,7 | 5 018 | 8,7  | 09 2 73 |
| 9 770  | 12,2 | 40 476 | 50,4 | 11 520 | 14,3 | 4 403 | 5,5 | 6 823 | 8,5 | 7 361 | 9,2  | 09 2 74 |
| 13 543 | 14,7 | 42 512 | 46,0 | 14 147 | 15,3 | 7 264 | 7,9 | 6 478 | 7,0 | 8 412 | 9,1  | 09 2 75 |
| 6 531  | 17,3 | 17 524 | 46,4 | 5 025  | 13,3 | 2 916 | 7,7 | 2 061 | 5,5 | 3 699 | 9,8  | 09 2 76 |
| 7 560  | 13,1 | 28 961 | 50,0 | 8 224  | 14,2 | 3 164 | 5,5 | 4 263 | 7,4 | 5 728 | 9,9  | 09 2 77 |

## 8 Stimmabgabe in den kreisfreien Städten und Landkreisen bei der Bundestagswahl 2009

| Statistische Kennziffer | Kreisfreie Stadt bzw. Stadtkreis, Landkreis bzw. Kreis | Zum Wahlkreis ... gehörend | Wahlberechtigte | Wähler | Wahlbeteiligung | Zweitstimmen |   |        |
|-------------------------|--|----------------------------|-----------------|--------|-----------------|--------------|---|--------|
|                         |  |                            |                 |        |                 | ungültig     |   | gültig |
|                         |  |                            | Anzahl          |        | %               | Anzahl       | % | Anzahl |

|                              |                                 |     |         |         |      |       |     |         |
|------------------------------|---------------------------------|-----|---------|---------|------|-------|-----|---------|
| <b>noch Bayern</b>           |                                 |     |         |         |      |       |     |         |
| 09 2 78                      | Straubing-Bogen                 | 231 | 75 446  | 53 823  | 71,3 | 626   | 1,2 | 53 197  |
| 09 2 79                      | Dingolfing-Landau               | 230 | 70 284  | 45 856  | 65,2 | 496   | 1,1 | 45 360  |
| 09 2                         | Reg.-Bez. Niederbayern zusammen |     | 922 845 | 601 431 | 65,2 | 6 329 | 1,1 | 595 102 |
|                              | Kreisfreie Städte               |     | 119 697 | 77 110  | 64,4 | 754   | 1,0 | 76 356  |
|                              | Landkreise                      |     | 803 148 | 524 321 | 65,3 | 5 575 | 1,1 | 518 746 |
| <b>Reg.-Bez. Oberpfalz</b>   |                                 |     |         |         |      |       |     |         |
| <b>Kreisfreie Städte</b>     |                                 |     |         |         |      |       |     |         |
| 09 3 61                      | Amberg, Stadt                   | 232 | 33 585  | 21 597  | 64,3 | 202   | 0,9 | 21 395  |
| 09 3 62                      | Regensburg, Stadt               | 233 | 100 178 | 67 841  | 67,7 | 476   | 0,7 | 67 365  |
| 09 3 63                      | Weiden i.d.OPf., Stadt          | 235 | 33 334  | 22 059  | 66,2 | 398   | 1,8 | 21 661  |
| <b>Landkreise</b>            |                                 |     |         |         |      |       |     |         |
| 09 3 71                      | Amberg-Weizsach                 | 232 | 82 906  | 59 727  | 72,0 | 770   | 1,3 | 58 957  |
| 09 3 72                      | Cham                            | 234 | 101 906 | 65 803  | 64,6 | 959   | 1,5 | 64 844  |
| 09 3 73                      | Neumarkt i.d.OPf.               | 232 | 98 125  | 72 335  | 73,7 | 708   | 1,0 | 71 627  |
| 09 3 74                      | Neustadt a.d.Waldnaab           | 235 | 77 269  | 57 128  | 73,9 | 1 046 | 1,8 | 56 082  |
| 09 3 75                      | Regensburg                      | 233 | 142 905 | 103 161 | 72,2 | 979   | 0,9 | 102 182 |
| 09 3 76                      | Schwandorf                      | 234 | 114 138 | 78 136  | 68,5 | 998   | 1,3 | 77 138  |
| 09 3 77                      | Tirschenreuth                   | 235 | 61 408  | 44 839  | 73,0 | 826   | 1,8 | 44 013  |
| 09 3                         | Reg.-Bez. Oberpfalz zusammen    |     | 845 754 | 592 626 | 70,1 | 7 362 | 1,2 | 585 264 |
|                              | Kreisfreie Städte               |     | 167 097 | 111 497 | 66,7 | 1 076 | 1,0 | 110 421 |
|                              | Landkreise                      |     | 678 657 | 481 129 | 70,9 | 6 286 | 1,3 | 474 843 |
| <b>Reg.-Bez. Oberfranken</b> |                                 |     |         |         |      |       |     |         |
| <b>Kreisfreie Städte</b>     |                                 |     |         |         |      |       |     |         |
| 09 4 61                      | Bamberg, Stadt                  | 236 | 53 916  | 37 356  | 69,3 | 308   | 0,8 | 37 048  |
| 09 4 62                      | Bayreuth, Stadt                 | 237 | 56 180  | 37 663  | 67,0 | 297   | 0,8 | 37 366  |
| 09 4 63                      | Coburg, Stadt                   | 238 | 32 721  | 22 440  | 68,6 | 195   | 0,9 | 22 245  |
| 09 4 64                      | Hof, Stadt                      | 239 | 35 645  | 23 838  | 66,9 | 463   | 1,9 | 23 375  |
| <b>Landkreise</b>            |                                 |     |         |         |      |       |     |         |
| 09 4 71                      | Bamberg                         | 236 | 57 294  | 41 625  | 72,7 | 441   | 1,1 | 41 184  |
|                              | Zusammen                        | 240 | 56 680  | 43 705  | 77,1 | 465   | 1,1 | 43 240  |
| 09 4 72                      | Bayreuth                        | 237 | 113 974 | 85 330  | 74,9 | 906   | 1,1 | 84 424  |
| 09 4 73                      | Coburg                          | 238 | 85 745  | 63 115  | 73,6 | 523   | 0,8 | 62 592  |
| 09 4 74                      | Forchheim                       | 238 | 71 590  | 51 688  | 72,2 | 533   | 1,0 | 51 155  |
|                              | Zusammen                        | 236 | 65 987  | 50 068  | 75,9 | 421   | 0,8 | 49 647  |
|                              |                                 | 237 | 22 419  | 16 512  | 73,7 | 154   | 0,9 | 16 358  |
| 09 4 75                      | Hof                             | 239 | 88 406  | 66 580  | 75,3 | 575   | 0,9 | 66 005  |
| 09 4 76                      | Kronach                         | 238 | 81 949  | 58 789  | 71,7 | 620   | 1,1 | 58 169  |
| 09 4 77                      | Kulmbach                        | 238 | 58 523  | 41 723  | 71,3 | 544   | 1,3 | 41 179  |
| 09 4 78                      | Lichtenfels                     | 240 | 61 611  | 44 947  | 73,0 | 409   | 0,9 | 44 538  |
| 09 4 79                      | Wunsiedel i.Fichtelgebirge      | 240 | 55 182  | 39 849  | 72,2 | 510   | 1,3 | 39 339  |
| 09 4                         | Reg.-Bez. Oberfranken zusammen  | 239 | 63 141  | 43 469  | 68,8 | 652   | 1,5 | 42 817  |
|                              | Kreisfreie Städte               |     | 858 583 | 616 787 | 71,8 | 6 535 | 1,1 | 610 252 |
|                              | Landkreise                      |     | 178 462 | 121 297 | 68,0 | 1 263 | 1,0 | 120 034 |
|                              |                                 |     | 680 121 | 495 490 | 72,9 | 5 272 | 1,1 | 490 218 |

1) CSU nur in Bayern.

## 8 Stimmabgabe in den kreisfreien Städten und Landkreisen bei der Bundestagswahl 2009

| Von den gültigen Zweitstimmen entfielen auf |      |                            |      |        |      |           |     |        |      |          |      | Statistische<br>Kennziffer |
|---|------|----------------------------|------|--------|------|-----------|-----|--------|------|----------|------|----------------------------|
| SPD   |      | CDU bzw. CSU <sup>1)</sup> |      | FDP    |      | DIE LINKE |     | GRÜNE  |      | Sonstige |      |                            |
| Anzahl                                      | %    | Anzahl                     | %    | Anzahl | %    | Anzahl    | %   | Anzahl | %    | Anzahl   | %    |                            |
| noch Bayern                                 |      |                            |      |        |      |           |     |        |      |          |      |                            |
| 6 197                                       | 11,6 | 28 472                     | 53,5 | 7 317  | 13,8 | 2 872     | 5,4 | 2 564  | 4,8  | 5 775    | 10,9 | 09 2 78                    |
| 6 591                                       | 14,5 | 22 741                     | 50,1 | 6 135  | 13,5 | 2 578     | 5,7 | 2 523  | 5,6  | 4 792    | 10,6 | 09 2 79                    |
|   |      |                            |      |        |      |           |     |        |      |          |      |                            |
| 84 986                                      | 14,3 | 286 116                    | 48,1 | 85 309 | 14,3 | 39 287    | 6,6 | 42 956 | 7,2  | 56 448   | 9,5  | 09 2                       |
| 11 929                                      | 15,6 | 33 611                     | 44,0 | 11 628 | 15,2 | 5 330     | 7,0 | 7 619  | 10,0 | 6 239    | 8,2  |                            |
| 73 057                                      | 14,1 | 252 505                    | 48,7 | 73 681 | 14,2 | 33 957    | 6,5 | 35 337 | 6,8  | 50 209   | 9,7  |                            |
| Reg.-Bez. Oberpfalz                         |      |                            |      |        |      |           |     |        |      |          |      |                            |
| Kreisfreie Städte                           |      |                            |      |        |      |           |     |        |      |          |      |                            |
| 4 133                                       | 19,3 | 8 480                      | 39,6 | 2 899  | 13,5 | 1 865     | 8,7 | 1 934  | 9,0  | 2 084    | 9,7  | 09 3 61                    |
| 12 087                                      | 17,9 | 25 473                     | 37,8 | 9 098  | 13,5 | 5 133     | 7,6 | 9 918  | 14,7 | 5 656    | 8,4  | 09 3 62                    |
| 4 863                                       | 22,5 | 8 515                      | 39,3 | 2 620  | 12,1 | 1 959     | 9,0 | 1 745  | 8,1  | 1 959    | 9,0  | 09 3 63                    |
| Landkreise                                  |      |                            |      |        |      |           |     |        |      |          |      |                            |
| 11 854                                      | 20,1 | 24 768                     | 42,0 | 7 258  | 12,3 | 4 650     | 7,9 | 4 526  | 7,7  | 5 901    | 10,0 | 09 3 71                    |
| 8 449                                       | 13,0 | 33 353                     | 51,4 | 8 045  | 12,4 | 4 796     | 7,4 | 3 941  | 6,1  | 6 260    | 9,7  | 09 3 72                    |
| 9 619                                       | 13,4 | 35 338                     | 49,3 | 9 261  | 12,9 | 4 114     | 5,7 | 6 347  | 8,9  | 6 948    | 9,7  | 09 3 73                    |
| 11 667                                      | 20,8 | 24 433                     | 43,6 | 6 477  | 11,5 | 3 963     | 7,1 | 3 656  | 6,5  | 5 886    | 10,5 | 09 3 74                    |
| 17 288                                      | 16,9 | 46 647                     | 45,7 | 13 900 | 13,6 | 6 320     | 6,2 | 8 425  | 8,2  | 9 602    | 9,4  | 09 3 75                    |
| 16 379                                      | 21,2 | 33 598                     | 43,6 | 8 508  | 11,0 | 6 514     | 8,4 | 4 639  | 6,0  | 7 500    | 9,7  | 09 3 76                    |
| 7 937                                       | 18,0 | 21 061                     | 47,9 | 5 175  | 11,8 | 3 171     | 7,2 | 2 659  | 6,0  | 4 010    | 9,1  | 09 3 77                    |
|   |      |                            |      |        |      |           |     |        |      |          |      |                            |
| 104 276                                     | 17,8 | 261 666                    | 44,7 | 73 241 | 12,5 | 42 485    | 7,3 | 47 790 | 8,2  | 55 806   | 9,5  | 09 3                       |
| 21 083                                      | 19,1 | 42 468                     | 38,5 | 14 617 | 13,2 | 8 957     | 8,1 | 13 597 | 12,3 | 9 699    | 8,8  |                            |
| 83 193                                      | 17,5 | 219 198                    | 46,2 | 58 624 | 12,3 | 33 528    | 7,1 | 34 193 | 7,2  | 46 107   | 9,7  |                            |
| Reg.-Bez. Oberfranken                       |      |                            |      |        |      |           |     |        |      |          |      |                            |
| Kreisfreie Städte                           |      |                            |      |        |      |           |     |        |      |          |      |                            |
| 6 076                                       | 16,4 | 14 736                     | 39,8 | 4 949  | 13,4 | 2 880     | 7,8 | 5 381  | 14,5 | 3 026    | 8,2  | 09 4 61                    |
| 7 363                                       | 19,7 | 14 378                     | 38,5 | 6 019  | 16,1 | 2 348     | 6,3 | 4 571  | 12,2 | 2 687    | 7,2  | 09 4 62                    |
| 5 207                                       | 23,4 | 8 405                      | 37,8 | 2 863  | 12,9 | 1 723     | 7,7 | 2 527  | 11,4 | 1 520    | 6,8  | 09 4 63                    |
| 5 038                                       | 21,6 | 9 343                      | 40,0 | 3 000  | 12,8 | 2 154     | 9,2 | 1 842  | 7,9  | 1 998    | 8,5  | 09 4 64                    |
| Landkreise                                  |      |                            |      |        |      |           |     |        |      |          |      |                            |
| 5 538                                       | 13,4 | 19 999                     | 48,6 | 5 626  | 13,7 | 2 725     | 6,6 | 3 051  | 7,4  | 4 245    | 10,3 | 09 4 71                    |
| 6 084                                       | 14,1 | 21 488                     | 49,7 | 5 248  | 12,1 | 2 877     | 6,7 | 3 007  | 7,0  | 4 536    | 10,5 |                            |
| 11 622                                      | 13,8 | 41 487                     | 49,1 | 10 874 | 12,9 | 5 602     | 6,6 | 6 058  | 7,2  | 8 781    | 10,4 | 09 4 72                    |
| 12 187                                      | 19,5 | 28 926                     | 46,2 | 7 881  | 12,6 | 3 596     | 5,7 | 5 014  | 8,0  | 4 988    | 8,0  |                            |
| 12 255                                      | 24,0 | 21 269                     | 41,6 | 6 063  | 11,9 | 3 735     | 7,3 | 4 095  | 8,0  | 3 738    | 7,3  | 09 4 73                    |
| 7 939                                       | 16,0 | 22 698                     | 45,7 | 6 948  | 14,0 | 2 711     | 5,5 | 5 080  | 10,2 | 4 271    | 8,6  | 09 4 74                    |
| 2 468                                       | 15,1 | 7 820                      | 47,8 | 2 166  | 13,2 | 921       | 5,6 | 1 352  | 8,3  | 1 631    | 10,0 |                            |
| 10 407                                      | 15,8 | 30 518                     | 46,2 | 9 114  | 13,8 | 3 632     | 5,5 | 6 432  | 9,7  | 5 902    | 8,9  | 09 4 75                    |
| 13 401                                      | 23,0 | 25 540                     | 43,9 | 6 469  | 11,1 | 4 374     | 7,5 | 3 887  | 6,7  | 4 498    | 7,7  |                            |
| 9 407                                       | 22,8 | 19 574                     | 47,5 | 4 472  | 10,9 | 2 658     | 6,5 | 2 085  | 5,1  | 2 983    | 7,2  | 09 4 76                    |
| 9 225                                       | 20,7 | 20 987                     | 47,1 | 4 785  | 10,7 | 2 964     | 6,7 | 3 306  | 7,4  | 3 271    | 7,3  | 09 4 77                    |
| 6 554                                       | 16,7 | 20 405                     | 51,9 | 4 487  | 11,4 | 2 197     | 5,6 | 2 418  | 6,1  | 3 278    | 8,3  | 09 4 78                    |
| 10 826                                      | 25,3 | 16 778                     | 39,2 | 4 567  | 10,7 | 4 022     | 9,4 | 2 949  | 6,9  | 3 675    | 8,6  | 09 4 79                    |
|   |      |                            |      |        |      |           |     |        |      |          |      |                            |
| 119 568                                     | 19,6 | 272 346                    | 44,6 | 75 543 | 12,4 | 41 885    | 6,9 | 50 565 | 8,3  | 50 345   | 8,2  | 09 4                       |
| 23 684                                      | 19,7 | 46 862                     | 39,0 | 16 831 | 14,0 | 9 105     | 7,6 | 14 321 | 11,9 | 9 231    | 7,7  |                            |
| 95 884                                      | 19,6 | 225 484                    | 46,0 | 58 712 | 12,0 | 32 780    | 6,7 | 36 244 | 7,4  | 41 114   | 8,4  |                            |

## 8 Stimmabgabe in den kreisfreien Städten und Landkreisen bei der Bundestagswahl 2009

| Statistische<br>Kennziffer | Kreisfreie Stadt bzw. Stadtkreis,<br>Landkreis bzw. Kreis | Zum<br>Wahlkreis<br>...<br>gehörend | Wahl-<br>berech-<br>tigte | Wähler | Wahl-<br>betei-<br>ligung | Zweitstimmen |        |        |
|----------------------------|---|-------------------------------------|---------------------------|--------|---------------------------|--------------|--------|--------|
|                            |   |                                     |                           |        |                           | ungültig     |        | gültig |
|                            |   |                                     | Anzahl                    |        |                           | %            | Anzahl | %      |

noch Bayern

Reg.-Bez. Mittelfranken

Kreisfreie Städte

|    |   |    |                  |     |         |         |      |       |     |         |
|----|---|----|------------------|-----|---------|---------|------|-------|-----|---------|
| 09 | 5 | 61 | Ansbach, Stadt   | 241 | 31 306  | 20 290  | 64,8 | 268   | 1,3 | 20 022  |
| 09 | 5 | 62 | Erlangen, Stadt  | 242 | 76 073  | 57 630  | 75,8 | 406   | 0,7 | 57 224  |
| 09 | 5 | 63 | Fürth, Stadt     | 243 | 83 231  | 56 062  | 67,4 | 621   | 1,1 | 55 441  |
| 09 | 5 | 64 | Nürnberg, Stadt  | 244 | 189 738 | 135 154 | 71,2 | 1 190 | 0,9 | 133 964 |
|    |   |    |                  | 245 | 155 480 | 104 055 | 66,9 | 1 199 | 1,2 | 102 856 |
|    |   |    | Zusammen         |     | 345 218 | 239 209 | 69,3 | 2 389 | 1,0 | 236 820 |
| 09 | 5 | 65 | Schwabach, Stadt | 245 | 29 192  | 20 731  | 71,0 | 172   | 0,8 | 20 559  |

Landkreise

|    |   |    |                                  |     |           |         |      |       |     |         |
|----|---|----|----------------------------------|-----|-----------|---------|------|-------|-----|---------|
| 09 | 5 | 71 | Ansbach                          | 241 | 140 048   | 100 340 | 71,6 | 1 206 | 1,2 | 99 134  |
| 09 | 5 | 72 | Erlangen-Höchststadt             | 242 | 101 188   | 78 215  | 77,3 | 685   | 0,9 | 77 530  |
| 09 | 5 | 73 | Fürth                            | 243 | 89 029    | 68 358  | 76,8 | 806   | 1,2 | 67 552  |
| 09 | 5 | 74 | Nürnberger Land                  | 246 | 128 435   | 97 979  | 76,3 | 954   | 1,0 | 97 025  |
| 09 | 5 | 75 | Neustadt a.d.Aisch-Bad Windsheim | 243 | 77 443    | 55 521  | 71,7 | 603   | 1,1 | 54 918  |
| 09 | 5 | 76 | Roth                             | 246 | 96 511    | 73 097  | 75,7 | 738   | 1,0 | 72 359  |
| 09 | 5 | 77 | Weißenburg-Gunzenhausen          | 241 | 72 599    | 51 359  | 70,7 | 645   | 1,3 | 50 714  |
| 09 | 5 |    | Reg.-Bez. Mittelfranken zusammen |     | 1 270 273 | 918 791 | 72,3 | 9 493 | 1,0 | 909 298 |
|    |   |    | Kreisfreie Städte                |     | 565 020   | 393 922 | 69,7 | 3 856 | 1,0 | 390 066 |
|    |   |    | Landkreise                       |     | 705 253   | 524 869 | 74,4 | 5 637 | 1,1 | 519 232 |

Reg.-Bez. Unterfranken

Kreisfreie Städte

|    |   |    |                      |     |        |        |      |     |     |        |
|----|---|----|----------------------|-----|--------|--------|------|-----|-----|--------|
| 09 | 6 | 61 | Aschaffenburg, Stadt | 247 | 49 850 | 33 634 | 67,5 | 578 | 1,7 | 33 056 |
| 09 | 6 | 62 | Schweinfurt, Stadt   | 250 | 39 579 | 25 343 | 64,0 | 376 | 1,5 | 24 967 |
| 09 | 6 | 63 | Würzburg, Stadt      | 251 | 99 834 | 70 893 | 71,0 | 551 | 0,8 | 70 342 |

Landkreise

|    |   |    |                                 |     |           |         |      |       |     |         |
|----|---|----|---------------------------------|-----|-----------|---------|------|-------|-----|---------|
| 09 | 6 | 71 | Aschaffenburg                   | 247 | 134 022   | 101 371 | 75,6 | 1 719 | 1,7 | 99 652  |
| 09 | 6 | 72 | Bad Kissingen                   | 248 | 85 514    | 62 823  | 73,5 | 682   | 1,1 | 62 141  |
| 09 | 6 | 73 | Rhön-Grabfeld                   | 248 | 65 476    | 48 176  | 73,6 | 649   | 1,3 | 47 527  |
| 09 | 6 | 74 | Haßberge                        | 248 | 68 617    | 51 053  | 74,4 | 569   | 1,1 | 50 484  |
| 09 | 6 | 75 | Kitzingen                       | 250 | 69 223    | 50 360  | 72,8 | 608   | 1,2 | 49 752  |
| 09 | 6 | 76 | Miltenberg                      | 249 | 96 774    | 70 907  | 73,3 | 1 219 | 1,7 | 69 688  |
| 09 | 6 | 77 | Main-Spessart                   | 249 | 102 307   | 76 575  | 74,8 | 1 070 | 1,4 | 75 505  |
| 09 | 6 | 78 | Schweinfurt                     | 250 | 91 314    | 70 347  | 77,0 | 883   | 1,3 | 69 464  |
| 09 | 6 | 79 | Würzburg                        | 251 | 125 973   | 99 138  | 78,7 | 1 018 | 1,0 | 98 120  |
| 09 | 6 |    | Reg.-Bez. Unterfranken zusammen |     | 1 028 483 | 760 620 | 74,0 | 9 922 | 1,3 | 750 698 |
|    |   |    | Kreisfreie Städte               |     | 189 263   | 129 870 | 68,6 | 1 505 | 1,2 | 128 365 |
|    |   |    | Landkreise                      |     | 839 220   | 630 750 | 75,2 | 8 417 | 1,3 | 622 333 |

Reg.-Bez. Schwaben

Kreisfreie Städte

|    |   |    |                         |     |         |         |      |       |     |         |
|----|---|----|-------------------------|-----|---------|---------|------|-------|-----|---------|
| 09 | 7 | 61 | Augsburg, Stadt         | 252 | 185 478 | 121 772 | 65,7 | 1 601 | 1,3 | 120 171 |
| 09 | 7 | 62 | Kaufbeuren, Stadt       | 257 | 31 663  | 20 425  | 64,5 | 241   | 1,2 | 20 184  |
| 09 | 7 | 63 | Kempten (Allgäu), Stadt | 256 | 47 475  | 30 991  | 65,3 | 316   | 1,0 | 30 675  |
| 09 | 7 | 64 | Memmingen, Stadt        | 257 | 29 798  | 19 988  | 67,1 | 270   | 1,4 | 19 718  |

1) CSU nur in Bayern.

## 8 Stimmabgabe in den kreisfreien Städten und Landkreisen bei der Bundestagswahl 2009

| Von den gültigen Zweitstimmen entfielen auf |      |                            |      |         |      |           |      |         |      |          |     | Statistische<br>Kennziffer |
|---|------|----------------------------|------|---------|------|-----------|------|---------|------|----------|-----|----------------------------|
| SPD   |      | CDU bzw. CSU <sup>1)</sup> |      | FDP     |      | DIE LINKE |      | GRÜNE   |      | Sonstige |     |                            |
| Anzahl                                      | %    | Anzahl                     | %    | Anzahl  | %    | Anzahl    | %    | Anzahl  | %    | Anzahl   | %   |                            |
| noch Bayern                                 |      |                            |      |         |      |           |      |         |      |          |     |                            |
| Reg.-Bez. Mittelfranken                     |      |                            |      |         |      |           |      |         |      |          |     |                            |
| Kreisfreie Städte                           |      |                            |      |         |      |           |      |         |      |          |     |                            |
| 4 480                                       | 22,4 | 6 866                      | 34,3 | 2 523   | 12,6 | 1 860     | 9,3  | 2 459   | 12,3 | 1 834    | 9,2 | 09 5 61                    |
| 12 361                                      | 21,6 | 18 267                     | 31,9 | 8 318   | 14,5 | 4 177     | 7,3  | 9 133   | 16,0 | 4 968    | 8,7 | 09 5 62                    |
| 13 260                                      | 23,9 | 16 655                     | 30,0 | 7 412   | 13,4 | 5 840     | 10,5 | 7 010   | 12,6 | 5 264    | 9,5 | 09 5 63                    |
| 29 751                                      | 22,2 | 40 094                     | 29,9 | 18 528  | 13,8 | 12 554    | 9,4  | 20 934  | 15,6 | 12 103   | 9,0 | 09 5 64                    |
| 26 130                                      | 25,4 | 35 326                     | 34,3 | 11 727  | 11,4 | 9 945     | 9,7  | 9 862   | 9,6  | 9 866    | 9,6 |                            |
| 55 881                                      | 23,6 | 75 420                     | 31,8 | 30 255  | 12,8 | 22 499    | 9,5  | 30 796  | 13,0 | 21 969   | 9,3 |                            |
| 4 636                                       | 22,5 | 7 319                      | 35,6 | 2 865   | 13,9 | 1 753     | 8,5  | 2 348   | 11,4 | 1 638    | 8,0 | 09 5 65                    |
| Landkreise                                  |      |                            |      |         |      |           |      |         |      |          |     |                            |
| 17 889                                      | 18,0 | 40 323                     | 40,7 | 14 396  | 14,5 | 6 836     | 6,9  | 9 871   | 10,0 | 9 819    | 9,9 | 09 5 71                    |
| 15 887                                      | 20,5 | 30 285                     | 39,1 | 11 730  | 15,1 | 4 644     | 6,0  | 8 910   | 11,5 | 6 074    | 7,8 | 09 5 72                    |
| 14 784                                      | 21,9 | 23 968                     | 35,5 | 10 024  | 14,8 | 5 129     | 7,6  | 7 499   | 11,1 | 6 148    | 9,1 | 09 5 73                    |
| 22 288                                      | 23,0 | 34 976                     | 36,0 | 13 118  | 13,5 | 6 494     | 6,7  | 11 916  | 12,3 | 8 233    | 8,5 | 09 5 74                    |
| 9 776                                       | 17,8 | 22 769                     | 41,5 | 7 542   | 13,7 | 3 698     | 6,7  | 5 805   | 10,6 | 5 328    | 9,7 | 09 5 75                    |
| 14 039                                      | 19,4 | 29 787                     | 41,2 | 10 059  | 13,9 | 4 768     | 6,6  | 7 601   | 10,5 | 6 105    | 8,4 | 09 5 76                    |
| 10 478                                      | 20,7 | 20 939                     | 41,3 | 6 303   | 12,4 | 3 480     | 6,9  | 4 964   | 9,8  | 4 550    | 9,0 | 09 5 77                    |
| 195 759                                     | 21,5 | 327 574                    | 36,0 | 124 545 | 13,7 | 71 178    | 7,8  | 108 312 | 11,9 | 81 930   | 9,0 | 09 5                       |
| 90 618                                      | 23,2 | 124 527                    | 31,9 | 51 373  | 13,2 | 36 129    | 9,3  | 51 746  | 13,3 | 35 673   | 9,1 |                            |
| 105 141                                     | 20,2 | 203 047                    | 39,1 | 73 172  | 14,1 | 35 049    | 6,8  | 56 566  | 10,9 | 46 257   | 8,9 |                            |
| Reg.-Bez. Unterfranken                      |      |                            |      |         |      |           |      |         |      |          |     |                            |
| Kreisfreie Städte                           |      |                            |      |         |      |           |      |         |      |          |     |                            |
| 5 986                                       | 18,1 | 12 102                     | 36,6 | 5 086   | 15,4 | 2 699     | 8,2  | 4 365   | 13,2 | 2 818    | 8,5 | 09 6 61                    |
| 5 417                                       | 21,7 | 9 258                      | 37,1 | 2 827   | 11,3 | 3 435     | 13,8 | 2 251   | 9,0  | 1 779    | 7,1 | 09 6 62                    |
| 12 941                                      | 18,4 | 24 781                     | 35,2 | 9 968   | 14,2 | 4 646     | 6,6  | 12 516  | 17,8 | 5 490    | 7,8 | 09 6 63                    |
| Landkreise                                  |      |                            |      |         |      |           |      |         |      |          |     |                            |
| 17 249                                      | 17,3 | 41 099                     | 41,2 | 15 782  | 15,8 | 6 129     | 6,2  | 10 706  | 10,7 | 8 687    | 8,7 | 09 6 71                    |
| 8 733                                       | 14,1 | 29 684                     | 47,8 | 8 623   | 13,9 | 5 271     | 8,5  | 5 131   | 8,3  | 4 699    | 7,6 | 09 6 72                    |
| 6 189                                       | 13,0 | 23 723                     | 49,9 | 6 817   | 14,3 | 3 822     | 8,0  | 3 794   | 8,0  | 3 182    | 6,7 | 09 6 73                    |
| 8 790                                       | 17,4 | 22 301                     | 44,2 | 6 748   | 13,4 | 4 624     | 9,2  | 3 550   | 7,0  | 4 471    | 8,9 | 09 6 74                    |
| 8 514                                       | 17,1 | 21 314                     | 42,8 | 7 167   | 14,4 | 3 411     | 6,9  | 4 731   | 9,5  | 4 615    | 9,3 | 09 6 75                    |
| 12 179                                      | 17,5 | 29 956                     | 43,0 | 10 749  | 15,4 | 4 421     | 6,3  | 6 593   | 9,5  | 5 790    | 8,3 | 09 6 76                    |
| 13 693                                      | 18,1 | 33 557                     | 44,4 | 9 611   | 12,7 | 4 925     | 6,5  | 7 692   | 10,2 | 6 027    | 8,0 | 09 6 77                    |
| 10 816                                      | 15,6 | 31 693                     | 45,6 | 8 748   | 12,6 | 6 471     | 9,3  | 6 200   | 8,9  | 5 536    | 8,0 | 09 6 78                    |
| 18 499                                      | 18,9 | 40 513                     | 41,3 | 13 235  | 13,5 | 5 936     | 6,0  | 11 825  | 12,1 | 8 112    | 8,3 | 09 6 79                    |
| 129 006                                     | 17,2 | 319 981                    | 42,6 | 105 361 | 14,0 | 55 790    | 7,4  | 79 354  | 10,6 | 61 206   | 8,2 | 09 6                       |
| 24 344                                      | 19,0 | 46 141                     | 35,9 | 17 881  | 13,9 | 10 780    | 8,4  | 19 132  | 14,9 | 10 087   | 7,9 |                            |
| 104 662                                     | 16,8 | 273 840                    | 44,0 | 87 480  | 14,1 | 45 010    | 7,2  | 60 222  | 9,7  | 51 119   | 8,2 |                            |
| Reg.-Bez. Schwaben                          |      |                            |      |         |      |           |      |         |      |          |     |                            |
| Kreisfreie Städte                           |      |                            |      |         |      |           |      |         |      |          |     |                            |
| 22 866                                      | 19,0 | 45 533                     | 37,9 | 15 380  | 12,8 | 9 640     | 8,0  | 15 568  | 13,0 | 11 184   | 9,3 | 09 7 61                    |
| 2 745                                       | 13,6 | 8 907                      | 44,1 | 3 403   | 16,9 | 1 523     | 7,5  | 1 931   | 9,6  | 1 675    | 8,3 | 09 7 62                    |
| 4 762                                       | 15,5 | 12 277                     | 40,0 | 5 032   | 16,4 | 2 250     | 7,3  | 3 367   | 11,0 | 2 987    | 9,7 | 09 7 63                    |
| 3 253                                       | 16,5 | 8 088                      | 41,0 | 3 304   | 16,8 | 1 296     | 6,6  | 1 938   | 9,8  | 1 839    | 9,3 | 09 7 64                    |

## 8 Stimmabgabe in den kreisfreien Städten und Landkreisen bei der Bundestagswahl 2009

| Statistische Kennziffer | Kreisfreie Stadt bzw. Stadtkreis, Landkreis bzw. Kreis | Zum Wahlkreis ... gehörend | Wahlberechtigte | Wähler | Wahlbeteiligung | Zweitstimmen |   |        |
|-------------------------|--|----------------------------|-----------------|--------|-----------------|--------------|---|--------|
|                         |  |                            |                 |        |                 | ungültig     |   | gültig |
|                         |  |                            | Anzahl          |        | %               | Anzahl       | % | Anzahl |

### noch Bayern

#### Landkreise

|    |   |    |                             |     |                  |                  |             |               |            |                  |
|----|---|----|-----------------------------|-----|------------------|------------------|-------------|---------------|------------|------------------|
| 09 | 7 | 71 | Aichach-Friedberg           | 253 | 79 172           | 59 393           | 75,0        | 546           | 0,9        | 58 847           |
|    |   |    |                             | 254 | 17 671           | 12 576           | 71,2        | 121           | 1,0        | 12 455           |
|    |   |    | Zusammen                    |     | 96 843           | 71 969           | 74,3        | 667           | 0,9        | 71 302           |
| 09 | 7 | 72 | Augsburg                    | 252 | 20 718           | 14 185           | 68,5        | 147           | 1,0        | 14 038           |
|    |   |    |                             | 253 | 161 500          | 117 631          | 72,8        | 1 208         | 1,0        | 116 423          |
|    |   |    | Zusammen                    |     | 182 218          | 131 816          | 72,3        | 1 355         | 1,0        | 130 461          |
| 09 | 7 | 73 | Dillingen a.d.Donau         | 254 | 72 061           | 49 281           | 68,4        | 527           | 1,1        | 48 754           |
| 09 | 7 | 74 | Günzburg                    | 255 | 89 304           | 60 911           | 68,2        | 642           | 1,1        | 60 269           |
| 09 | 7 | 75 | Neu-Ulm                     | 255 | 120 795          | 85 316           | 70,6        | 923           | 1,1        | 84 393           |
| 09 | 7 | 76 | Lindau (Bodensee)           | 256 | 58 682           | 42 281           | 72,1        | 433           | 1,0        | 41 848           |
| 09 | 7 | 77 | Ostallgäu                   | 257 | 102 335          | 74 239           | 72,5        | 920           | 1,2        | 73 319           |
| 09 | 7 | 78 | Unterallgäu                 | 255 | 25 676           | 18 451           | 71,9        | 225           | 1,2        | 18 226           |
|    |   |    |                             | 257 | 78 545           | 55 572           | 70,8        | 763           | 1,4        | 54 809           |
|    |   |    | Zusammen                    |     | 104 221          | 74 023           | 71,0        | 988           | 1,3        | 73 035           |
| 09 | 7 | 79 | Donau-Ries                  | 254 | 99 365           | 71 762           | 72,2        | 849           | 1,2        | 70 913           |
| 09 | 7 | 80 | Oberallgäu                  | 256 | 115 551          | 85 585           | 74,1        | 869           | 1,0        | 84 716           |
| 09 | 7 |    | Reg.-Bez. Schwaben zusammen |     | 1 335 789        | 940 359          | 70,4        | 10 601        | 1,1        | 929 758          |
|    |   |    | Kreisfreie Städte           |     | 294 414          | 193 176          | 65,6        | 2 428         | 1,3        | 190 748          |
|    |   |    | Landkreise                  |     | 1 041 375        | 747 183          | 71,7        | 8 173         | 1,1        | 739 010          |
| 09 |   |    | <b>Land insgesamt</b>       |     | <b>9 382 583</b> | <b>6 720 532</b> | <b>71,6</b> | <b>68 496</b> | <b>1,0</b> | <b>6 652 036</b> |
|    |   |    | <b>Kreisfreie Städte</b>    |     | <b>2 539 019</b> | <b>1 767 441</b> | <b>69,6</b> | <b>15 918</b> | <b>0,9</b> | <b>1 751 523</b> |
|    |   |    | <b>Landkreise</b>           |     | <b>6 843 564</b> | <b>4 953 091</b> | <b>72,4</b> | <b>52 578</b> | <b>1,1</b> | <b>4 900 513</b> |

### Saarland

#### Landkreise

|    |   |    |                             |     |                |                |             |               |            |                |
|----|---|----|-----------------------------|-----|----------------|----------------|-------------|---------------|------------|----------------|
| 10 | 0 | 41 | Regionalverband Saarbrücken | 296 | 207 292        | 146 713        | 70,8        | 2 133         | 1,5        | 144 580        |
|    |   |    |                             | 298 | 15 420         | 11 854         | 76,9        | 306           | 2,6        | 11 548         |
|    |   |    |                             | 299 | 33 865         | 24 601         | 72,6        | 472           | 1,9        | 24 129         |
|    |   |    | Zusammen                    |     | 256 577        | 183 168        | 71,4        | 2 911         | 1,6        | 180 257        |
| 10 | 0 | 42 | Merzig-Wadern               | 297 | 82 872         | 61 744         | 74,5        | 1 354         | 2,2        | 60 390         |
| 10 | 0 | 43 | Neunkirchen                 | 298 | 64 603         | 49 247         | 76,2        | 980           | 2,0        | 48 267         |
|    |   |    |                             | 299 | 48 067         | 32 566         | 67,8        | 571           | 1,8        | 31 995         |
|    |   |    | Zusammen                    |     | 112 670        | 81 813         | 72,6        | 1 551         | 1,9        | 80 262         |
| 10 | 0 | 44 | Saarlouis                   | 297 | 132 052        | 97 895         | 74,1        | 2 092         | 2,1        | 95 803         |
|    |   |    |                             | 298 | 29 157         | 22 249         | 76,3        | 507           | 2,3        | 21 742         |
|    |   |    | Zusammen                    |     | 161 209        | 120 144        | 74,5        | 2 599         | 2,2        | 117 545        |
| 10 | 0 | 45 | Saarpfalz-Kreis             | 299 | 119 510        | 89 880         | 75,2        | 1 626         | 1,8        | 88 254         |
| 10 | 0 | 46 | St. Wendel                  | 298 | 75 716         | 59 445         | 78,5        | 1 286         | 2,2        | 58 159         |
| 10 |   |    | <b>Land insgesamt</b>       |     | <b>808 554</b> | <b>596 194</b> | <b>73,7</b> | <b>11 327</b> | <b>1,9</b> | <b>584 867</b> |

### Berlin

|    |   |    |                   |     |           |         |      |        |     |         |
|----|---|----|-------------------|-----|-----------|---------|------|--------|-----|---------|
| 11 | 1 | 00 | Berlin-Ost, Stadt | 076 | 57 751    | 43 893  | 76,0 | 463    | 1,1 | 43 430  |
|    |   |    |                   | 077 | 232 250   | 166 099 | 71,5 | 2 350  | 1,4 | 163 749 |
|    |   |    |                   | 084 | 139 886   | 101 123 | 72,3 | 1 386  | 1,4 | 99 737  |
|    |   |    |                   | 085 | 200 391   | 142 838 | 71,3 | 2 083  | 1,5 | 140 755 |
|    |   |    |                   | 086 | 203 416   | 128 897 | 63,4 | 2 224  | 1,7 | 126 673 |
|    |   |    |                   | 087 | 204 766   | 132 766 | 64,8 | 2 014  | 1,5 | 130 752 |
|    |   |    | Zusammen          |     | 1 038 460 | 715 616 | 68,9 | 10 520 | 1,5 | 705 096 |

1) CSU nur in Bayern.

## 8 Stimmabgabe in den kreisfreien Städten und Landkreisen bei der Bundestagswahl 2009

| Von den gültigen Zweitstimmen entfielen auf |   |                            |   |        |   |           |   |        |   |          |   | Statistische<br>Kennziffer |
|---|---|----------------------------|---|--------|---|-----------|---|--------|---|----------|---|----------------------------|
| SPD   |   | CDU bzw. CSU <sup>1)</sup> |   | FDP    |   | DIE LINKE |   | GRÜNE  |   | Sonstige |   |                            |
| Anzahl                                      | % | Anzahl                     | % | Anzahl | % | Anzahl    | % | Anzahl | % | Anzahl   | % |                            |

### noch Bayern

#### Landkreise

|           |      |           |      |         |      |         |     |         |      |         |      |         |
|-----------|------|-----------|------|---------|------|---------|-----|---------|------|---------|------|---------|
| 8 155     | 13,9 | 27 557    | 46,8 | 9 198   | 15,6 | 2 912   | 4,9 | 5 544   | 9,4  | 5 481   | 9,3  | 09 7 71 |
| 1 126     | 9,0  | 6 736     | 54,1 | 1 849   | 14,8 | 553     | 4,4 | 910     | 7,3  | 1 281   | 10,3 |         |
| 9 281     | 13,0 | 34 293    | 48,1 | 11 047  | 15,5 | 3 465   | 4,9 | 6 454   | 9,1  | 6 762   | 9,5  | 09 7 72 |
| 2 115     | 15,1 | 6 195     | 44,1 | 2 265   | 16,1 | 912     | 6,5 | 1 330   | 9,5  | 1 221   | 8,7  |         |
| 17 201    | 14,8 | 52 778    | 45,3 | 18 324  | 15,7 | 6 513   | 5,6 | 10 886  | 9,4  | 10 721  | 9,2  | 09 7 73 |
| 19 316    | 14,8 | 58 973    | 45,2 | 20 589  | 15,8 | 7 425   | 5,7 | 12 216  | 9,4  | 11 942  | 9,2  |         |
| 6 433     | 13,2 | 23 067    | 47,3 | 7 922   | 16,2 | 2 910   | 6,0 | 3 664   | 7,5  | 4 758   | 9,8  | 09 7 74 |
| 8 137     | 13,5 | 29 063    | 48,2 | 9 017   | 15,0 | 3 644   | 6,0 | 4 273   | 7,1  | 6 135   | 10,2 |         |
| 14 136    | 16,8 | 33 927    | 40,2 | 14 106  | 16,7 | 5 820   | 6,9 | 8 755   | 10,4 | 7 649   | 9,1  | 09 7 75 |
| 6 046     | 14,4 | 17 718    | 42,3 | 6 768   | 16,2 | 2 576   | 6,2 | 5 410   | 12,9 | 3 330   | 8,0  |         |
| 8 396     | 11,5 | 35 480    | 48,4 | 11 732  | 16,0 | 3 538   | 4,8 | 7 138   | 9,7  | 7 035   | 9,6  | 09 7 76 |
| 1 664     | 9,1  | 9 070     | 49,8 | 3 268   | 17,9 | 877     | 4,8 | 1 282   | 7,0  | 2 065   | 11,3 |         |
| 6 150     | 11,2 | 25 436    | 46,4 | 9 923   | 18,1 | 3 012   | 5,5 | 4 661   | 8,5  | 5 627   | 10,3 | 09 7 77 |
| 7 814     | 10,7 | 34 506    | 47,2 | 13 191  | 18,1 | 3 889   | 5,3 | 5 943   | 8,1  | 7 692   | 10,5 |         |
| 10 731    | 15,1 | 34 844    | 49,1 | 9 543   | 13,5 | 4 142   | 5,8 | 5 565   | 7,8  | 6 088   | 8,6  | 09 7 78 |
| 9 584     | 11,3 | 40 564    | 47,9 | 14 218  | 16,8 | 3 909   | 4,6 | 8 976   | 10,6 | 7 465   | 8,8  |         |
| 133 500   | 14,4 | 417 240   | 44,9 | 145 252 | 15,6 | 56 027  | 6,0 | 91 198  | 9,8  | 86 541  | 9,3  | 09 7    |
| 33 626    | 17,6 | 74 805    | 39,2 | 27 119  | 14,2 | 14 709  | 7,7 | 22 804  | 12,0 | 17 685  | 9,3  |         |
| 99 874    | 13,5 | 342 435   | 46,3 | 118 133 | 16,0 | 41 318  | 5,6 | 68 394  | 9,3  | 68 856  | 9,3  | 09      |
| 1 120 018 | 16,8 | 2 830 238 | 42,5 | 976 379 | 14,7 | 429 371 | 6,5 | 719 265 | 10,8 | 576 765 | 8,7  |         |
| 344 735   | 19,7 | 613 861   | 35,0 | 265 121 | 15,1 | 134 591 | 7,7 | 252 320 | 14,4 | 140 895 | 8,0  | 09      |
| 775 283   | 15,8 | 2 216 377 | 45,2 | 711 258 | 14,5 | 294 780 | 6,0 | 466 945 | 9,5  | 435 870 | 8,9  |         |

### Saarland

#### Landkreise

|         |      |         |      |        |      |         |      |        |     |        |     |         |
|---------|------|---------|------|--------|------|---------|------|--------|-----|--------|-----|---------|
| 34 528  | 23,9 | 38 317  | 26,5 | 17 651 | 12,2 | 34 666  | 24,0 | 12 685 | 8,8 | 6 733  | 4,7 | 10 0 41 |
| 2 914   | 25,2 | 3 713   | 32,2 | 1 520  | 13,2 | 2 199   | 19,0 | 725    | 6,3 | 477    | 4,1 |         |
| 6 322   | 26,2 | 6 981   | 28,9 | 2 516  | 10,4 | 5 975   | 24,8 | 1 153  | 4,8 | 1 182  | 4,9 | 10 0 42 |
| 43 764  | 24,3 | 49 011  | 27,2 | 21 687 | 12,0 | 42 840  | 23,8 | 14 563 | 8,1 | 8 392  | 4,7 |         |
| 14 882  | 24,6 | 20 712  | 34,3 | 7 593  | 12,6 | 10 706  | 17,7 | 3 737  | 6,2 | 2 760  | 4,6 | 10 0 43 |
| 12 867  | 26,7 | 14 954  | 31,0 | 4 967  | 10,3 | 10 589  | 21,9 | 2 589  | 5,4 | 2 301  | 4,8 |         |
| 9 588   | 30,0 | 7 696   | 24,1 | 3 340  | 10,4 | 8 070   | 25,2 | 1 692  | 5,3 | 1 609  | 5,0 | 10 0 44 |
| 22 455  | 28,0 | 22 650  | 28,2 | 8 307  | 10,3 | 18 659  | 23,2 | 4 281  | 5,3 | 3 910  | 4,9 |         |
| 22 867  | 23,9 | 29 854  | 31,2 | 12 050 | 12,6 | 20 351  | 21,2 | 6 457  | 6,7 | 4 224  | 4,4 | 10 0 45 |
| 4 903   | 22,6 | 7 847   | 36,1 | 2 738  | 12,6 | 3 880   | 17,8 | 1 216  | 5,6 | 1 158  | 5,3 |         |
| 27 770  | 23,6 | 37 701  | 32,1 | 14 788 | 12,6 | 24 231  | 20,6 | 7 673  | 6,5 | 5 382  | 4,6 | 10 0 46 |
| 20 771  | 23,5 | 27 356  | 31,0 | 11 183 | 12,7 | 17 337  | 19,6 | 6 319  | 7,2 | 5 288  | 6,0 |         |
| 14 822  | 25,5 | 21 859  | 37,6 | 5 869  | 10,1 | 10 107  | 17,4 | 2 977  | 5,1 | 2 525  | 4,3 | 10      |
| 144 464 | 24,7 | 179 289 | 30,7 | 69 427 | 11,9 | 123 880 | 21,2 | 39 550 | 6,8 | 28 257 | 4,8 |         |

### Berlin

|         |      |         |      |        |      |         |      |         |      |        |      |         |
|---------|------|---------|------|--------|------|---------|------|---------|------|--------|------|---------|
| 7 839   | 18,0 | 7 338   | 16,9 | 4 496  | 10,4 | 11 469  | 26,4 | 9 522   | 21,9 | 2 766  | 6,4  | 11 1 00 |
| 29 850  | 18,2 | 28 163  | 17,2 | 13 626 | 8,3  | 45 099  | 27,5 | 32 401  | 19,8 | 14 610 | 8,9  |         |
| 18 879  | 18,9 | 12 746  | 12,8 | 6 495  | 6,5  | 28 755  | 28,8 | 22 513  | 22,6 | 10 349 | 10,4 | 11 1 01 |
| 27 765  | 19,7 | 25 955  | 18,4 | 11 261 | 8,0  | 47 438  | 33,7 | 15 486  | 11,0 | 12 850 | 9,1  |         |
| 20 906  | 16,5 | 22 875  | 18,1 | 9 741  | 7,7  | 51 662  | 40,8 | 8 847   | 7,0  | 12 642 | 10,0 | 11 1 02 |
| 22 618  | 17,3 | 21 347  | 16,3 | 8 666  | 6,6  | 53 815  | 41,2 | 11 490  | 8,8  | 12 816 | 9,8  |         |
| 127 857 | 18,1 | 118 424 | 16,8 | 54 285 | 7,7  | 238 238 | 33,8 | 100 259 | 14,2 | 66 033 | 9,4  | 11 1 03 |
|         |      |         |      |        |      |         |      |         |      |        |      |         |



## 8 Stimmabgabe in den kreisfreien Städten und Landkreisen bei der Bundestagswahl 2009

| Statistische<br>Kennziffer | Kreisfreie Stadt bzw. Stadtkreis,<br>Landkreis bzw. Kreis | Zum<br>Wahlkreis<br>...<br>gehörend | Wahl-<br>berech-<br>tigte | Wähler | Wahl-<br>betei-<br>ligung | Zweitstimmen |        |        |
|----------------------------|---|-------------------------------------|---------------------------|--------|---------------------------|--------------|--------|--------|
|                            |   |                                     |                           |        |                           | ungültig     |        | gültig |
|                            |   |                                     | Anzahl                    |        |                           | %            | Anzahl | %      |

|             |                |                    |           |           |         |           |           |           |         |
|-------------|----------------|--------------------|-----------|-----------|---------|-----------|-----------|-----------|---------|
| noch Berlin |                |                    |           |           |         |           |           |           |         |
| 11          | 2 00           | Berlin-West, Stadt | 076       | 139 501   | 89 462  | 64,1      | 1 877     | 2,1       | 87 585  |
|             |                |                    | 078       | 183 112   | 132 532 | 72,4      | 2 666     | 2,0       | 129 866 |
|             |                |                    | 079       | 184 436   | 126 799 | 68,7      | 2 821     | 2,2       | 123 978 |
|             |                |                    | 080       | 217 335   | 172 795 | 79,5      | 2 188     | 1,3       | 170 607 |
|             |                |                    | 081       | 195 857   | 150 356 | 76,8      | 1 971     | 1,3       | 148 385 |
|             |                |                    | 082       | 232 759   | 172 928 | 74,3      | 3 001     | 1,7       | 169 927 |
|             |                |                    | 083       | 197 444   | 132 613 | 67,2      | 3 357     | 2,5       | 129 256 |
|             |                |                    | 084       | 82 761    | 59 738  | 72,2      | 1 033     | 1,7       | 58 705  |
|             |                |                    | Zusammen  |           |         | 1 433 205 | 1 037 223 | 72,4      | 18 914  |
| 11          | Land insgesamt |                    | 2 471 665 | 1 752 839 | 70,9    | 29 434    | 1,7       | 1 723 405 |         |

|                   |      |                                 |     |         |        |      |       |     |        |
|-------------------|------|---------------------------------|-----|---------|--------|------|-------|-----|--------|
| Brandenburg       |      |                                 |     |         |        |      |       |     |        |
| Kreisfreie Städte |      |                                 |     |         |        |      |       |     |        |
| 12                | 0 51 | Brandenburg an der Havel, Stadt | 061 | 62 606  | 37 601 | 60,1 | 995   | 2,6 | 36 606 |
| 12                | 0 52 | Cottbus, Stadt                  | 065 | 85 352  | 54 038 | 63,3 | 1 212 | 2,2 | 52 826 |
| 12                | 0 53 | Frankfurt (Oder), Stadt         | 064 | 50 820  | 32 551 | 64,1 | 830   | 2,5 | 31 721 |
| 12                | 0 54 | Potsdam, Stadt                  | 062 | 125 004 | 89 963 | 72,0 | 1 849 | 2,1 | 88 114 |

|            |      |                       |     |         |         |      |       |     |         |
|------------|------|-----------------------|-----|---------|---------|------|-------|-----|---------|
| Landkreise |      |                       |     |         |         |      |       |     |         |
| 12         | 0 60 | Barnim                | 058 | 57 605  | 34 932  | 60,6 | 855   | 2,4 | 34 077  |
|            |      |                       | 060 | 92 842  | 64 750  | 69,7 | 1 538 | 2,4 | 63 212  |
| Zusammen   |      |                       |     | 150 447 | 99 682  | 66,3 | 2 393 | 2,4 | 97 289  |
| 12         | 0 61 | Dahme-Spreewald       | 063 | 137 721 | 96 410  | 70,0 | 2 594 | 2,7 | 93 816  |
| 12         | 0 62 | Elbe-Elster           | 066 | 99 931  | 67 228  | 67,3 | 2 211 | 3,3 | 65 017  |
| 12         | 0 63 | Havelland             | 057 | 10 149  | 6 332   | 62,4 | 178   | 2,8 | 6 154   |
|            |      |                       | 059 | 80 406  | 56 214  | 69,9 | 1 365 | 2,4 | 54 849  |
|            |      |                       | 061 | 38 075  | 24 705  | 64,9 | 600   | 2,4 | 24 105  |
| Zusammen   |      |                       |     | 128 630 | 87 251  | 67,8 | 2 143 | 2,5 | 85 108  |
| 12         | 0 64 | Märkisch-Oderland     | 058 | 680     | 391     | 57,5 | 4     | 1,0 | 387     |
|            |      |                       | 060 | 162 323 | 108 957 | 67,1 | 2 877 | 2,6 | 106 080 |
| Zusammen   |      |                       |     | 163 003 | 109 348 | 67,1 | 2 881 | 2,6 | 106 467 |
| 12         | 0 65 | Oberhavel             | 059 | 169 577 | 115 300 | 68,0 | 2 814 | 2,4 | 112 486 |
| 12         | 0 66 | Oberspreewald-Lausitz | 063 | 14 994  | 9 719   | 64,8 | 347   | 3,6 | 9 372   |
|            |      |                       | 066 | 92 778  | 58 912  | 63,5 | 1 781 | 3,0 | 57 131  |
| Zusammen   |      |                       |     | 107 772 | 68 631  | 63,7 | 2 128 | 3,1 | 66 503  |
| 12         | 0 67 | Oder-Spree            | 064 | 157 705 | 106 677 | 67,6 | 2 767 | 2,6 | 103 910 |
| 12         | 0 68 | Ostprignitz-Ruppin    | 057 | 89 101  | 54 974  | 61,7 | 1 529 | 2,8 | 53 445  |
| 12         | 0 69 | Potsdam-Mittelmark    | 061 | 82 105  | 55 481  | 67,6 | 1 756 | 3,2 | 53 725  |
|            |      |                       | 062 | 88 062  | 66 292  | 75,3 | 1 272 | 1,9 | 65 020  |
| Zusammen   |      |                       |     | 170 167 | 121 773 | 71,6 | 3 028 | 2,5 | 118 745 |
| 12         | 0 70 | Prignitz              | 057 | 72 455  | 46 711  | 64,5 | 1 313 | 2,8 | 45 398  |
| 12         | 0 71 | Spree-Neiße           | 065 | 111 037 | 74 141  | 66,8 | 2 318 | 3,1 | 71 823  |
| 12         | 0 72 | Teltow-Fläming        | 061 | 16 297  | 10 486  | 64,3 | 357   | 3,4 | 10 129  |
|            |      |                       | 062 | 26 155  | 17 971  | 68,7 | 439   | 2,4 | 17 532  |
|            |      |                       | 063 | 93 936  | 64 075  | 68,2 | 1 798 | 2,8 | 62 277  |
| Zusammen   |      |                       |     | 136 388 | 92 532  | 67,8 | 2 594 | 2,8 | 89 938  |
| 12         | 0 73 | Uckermark             | 058 | 110 999 | 70 491  | 63,5 | 2 151 | 3,1 | 68 340  |

|    |                   |  |           |           |      |        |     |           |
|----|-------------------|--|-----------|-----------|------|--------|-----|-----------|
| 12 | Land insgesamt    |  | 2 128 715 | 1 425 302 | 67,0 | 37 750 | 2,6 | 1 387 552 |
|    | Kreisfreie Städte |  | 323 782   | 214 153   | 66,1 | 4 886  | 2,3 | 209 267   |
|    | Landkreise        |  | 1 804 933 | 1 211 149 | 67,1 | 32 864 | 2,7 | 1 178 285 |

1) CSU nur in Bayern.

## 8 Stimmabgabe in den kreisfreien Städten und Landkreisen bei der Bundestagswahl 2009

| Von den gültigen Zweitstimmen entfielen auf |      |                            |      |         |      |           |      |         |      |          |     | Statistische<br>Kennziffer |
|---|------|----------------------------|------|---------|------|-----------|------|---------|------|----------|-----|----------------------------|
| SPD   |      | CDU bzw. CSU <sup>1)</sup> |      | FDP     |      | DIE LINKE |      | GRÜNE   |      | Sonstige |     |                            |
| Anzahl                                      | %    | Anzahl                     | %    | Anzahl  | %    | Anzahl    | %    | Anzahl  | %    | Anzahl   | %   |                            |
| noch Berlin                                 |      |                            |      |         |      |           |      |         |      |          |     |                            |
| 19 941                                      | 22,8 | 17 516                     | 20,0 | 9 094   | 10,4 | 13 747    | 15,7 | 19 358  | 22,1 | 7 929    | 9,1 | 11 2 00                    |
| 27 842                                      | 21,4 | 42 771                     | 32,9 | 20 580  | 15,8 | 12 060    | 9,3  | 17 577  | 13,5 | 9 036    | 7,0 |                            |
| 29 109                                      | 23,5 | 37 170                     | 30,0 | 18 277  | 14,7 | 13 611    | 11,0 | 16 451  | 13,3 | 9 360    | 7,5 |                            |
| 34 488                                      | 20,2 | 53 085                     | 31,1 | 28 876  | 16,9 | 12 270    | 7,2  | 33 004  | 19,3 | 8 884    | 5,2 |                            |
| 31 719                                      | 21,4 | 39 331                     | 26,5 | 24 313  | 16,4 | 12 868    | 8,7  | 32 724  | 22,1 | 7 430    | 5,0 |                            |
| 36 351                                      | 21,4 | 45 372                     | 26,7 | 23 407  | 13,8 | 16 995    | 10,0 | 36 630  | 21,6 | 11 172   | 6,6 |                            |
| 27 639                                      | 21,4 | 33 469                     | 25,9 | 16 486  | 12,8 | 17 986    | 13,9 | 22 698  | 17,6 | 10 978   | 8,5 |                            |
| 13 136                                      | 22,4 | 6 042                      | 10,3 | 3 198   | 5,4  | 10 886    | 18,5 | 20 834  | 35,5 | 4 609    | 7,9 |                            |
| 220 225                                     | 21,6 | 274 756                    | 27,0 | 144 231 | 14,2 | 110 423   | 10,8 | 199 276 | 19,6 | 69 398   | 6,8 | 11                         |
| 348 082                                     | 20,2 | 393 180                    | 22,8 | 198 516 | 11,5 | 348 661   | 20,2 | 299 535 | 17,4 | 135 431  | 7,9 |                            |
| Brandenburg                                 |      |                            |      |         |      |           |      |         |      |          |     |                            |
| Kreisfreie Städte                           |      |                            |      |         |      |           |      |         |      |          |     |                            |
| 10 485                                      | 28,6 | 8 950                      | 24,4 | 2 466   | 6,7  | 10 524    | 28,7 | 1 768   | 4,8  | 2 413    | 6,6 | 12 0 51                    |
| 13 222                                      | 25,0 | 11 750                     | 22,2 | 4 538   | 8,6  | 16 134    | 30,5 | 2 985   | 5,7  | 4 197    | 7,9 | 12 0 52                    |
| 7 463                                       | 23,5 | 7 087                      | 22,3 | 2 425   | 7,6  | 10 695    | 33,7 | 1 842   | 5,8  | 2 209    | 7,0 | 12 0 53                    |
| 22 846                                      | 25,9 | 16 078                     | 18,2 | 7 840   | 8,9  | 25 409    | 28,8 | 10 517  | 11,9 | 5 424    | 6,2 | 12 0 54                    |
| Landkreise                                  |      |                            |      |         |      |           |      |         |      |          |     |                            |
| 8 471                                       | 24,9 | 7 595                      | 22,3 | 2 648   | 7,8  | 10 926    | 32,1 | 2 055   | 6,0  | 2 382    | 7,0 | 12 0 60                    |
| 12 916                                      | 20,4 | 13 601                     | 21,5 | 5 885   | 9,3  | 21 589    | 34,2 | 4 225   | 6,7  | 4 996    | 7,9 |                            |
| 21 387                                      | 22,0 | 21 196                     | 21,8 | 8 533   | 8,8  | 32 515    | 33,4 | 6 280   | 6,5  | 7 378    | 7,6 | 12 0 61                    |
| 24 212                                      | 25,8 | 22 173                     | 23,6 | 8 737   | 9,3  | 25 638    | 27,3 | 5 653   | 6,0  | 7 403    | 7,9 |                            |
| 14 701                                      | 22,6 | 18 562                     | 28,5 | 5 992   | 9,2  | 17 837    | 27,4 | 2 174   | 3,3  | 5 751    | 8,8 | 12 0 62                    |
| 1 713                                       | 27,8 | 1 389                      | 22,6 | 534     | 8,7  | 1 794     | 29,2 | 286     | 4,6  | 438      | 7,1 | 12 0 63                    |
| 13 960                                      | 25,5 | 13 900                     | 25,3 | 7 075   | 12,9 | 11 373    | 20,7 | 4 884   | 8,9  | 3 657    | 6,7 | 12 0 64                    |
| 6 050                                       | 25,1 | 5 688                      | 23,6 | 1 818   | 7,5  | 7 884     | 32,7 | 883     | 3,7  | 1 782    | 7,4 |                            |
| 21 723                                      | 25,5 | 20 977                     | 24,6 | 9 427   | 11,1 | 21 051    | 24,7 | 6 053   | 7,1  | 5 877    | 6,9 | 12 0 65                    |
| 107   | 27,6 | 95                         | 24,5 | 24      | 6,2  | 113       | 29,2 | 14      | 3,6  | 34       | 8,8 |                            |
| 23 628                                      | 22,3 | 22 982                     | 21,7 | 9 426   | 8,9  | 35 349    | 33,3 | 5 986   | 5,6  | 8 709    | 8,2 | 12 0 66                    |
| 23 735                                      | 22,3 | 23 077                     | 21,7 | 9 450   | 8,9  | 35 462    | 33,3 | 6 000   | 5,6  | 8 743    | 8,2 |                            |
| 28 999                                      | 25,8 | 27 675                     | 24,6 | 12 088  | 10,7 | 27 607    | 24,5 | 8 090   | 7,2  | 8 027    | 7,1 | 12 0 67                    |
| 2 757                                       | 29,4 | 2 226                      | 23,8 | 762     | 8,1  | 2 736     | 29,2 | 332     | 3,5  | 559      | 6,0 | 12 0 68                    |
| 13 321                                      | 23,3 | 14 905                     | 26,1 | 4 873   | 8,5  | 16 366    | 28,6 | 2 064   | 3,6  | 5 602    | 9,8 | 12 0 69                    |
| 16 078                                      | 24,2 | 17 131                     | 25,8 | 5 635   | 8,5  | 19 102    | 28,7 | 2 396   | 3,6  | 6 161    | 9,3 | 12 0 70                    |
| 25 287                                      | 24,3 | 23 419                     | 22,5 | 9 593   | 9,2  | 31 886    | 30,7 | 5 622   | 5,4  | 8 103    | 7,8 |                            |
| 14 404                                      | 27,0 | 12 534                     | 23,5 | 4 624   | 8,7  | 15 840    | 29,6 | 2 698   | 5,0  | 3 345    | 6,3 | 12 0 71                    |
| 15 099                                      | 28,1 | 12 942                     | 24,1 | 4 896   | 9,1  | 14 113    | 26,3 | 2 946   | 5,5  | 3 729    | 6,9 | 12 0 72                    |
| 16 641                                      | 25,6 | 16 528                     | 25,4 | 8 109   | 12,5 | 13 690    | 21,1 | 6 650   | 10,2 | 3 402    | 5,2 | 12 0 73                    |
| 31 740                                      | 26,7 | 29 470                     | 24,8 | 13 005  | 11,0 | 27 803    | 23,4 | 9 596   | 8,1  | 7 131    | 6,0 |                            |
| 13 329                                      | 29,4 | 10 990                     | 24,2 | 3 910   | 8,6  | 12 916    | 28,5 | 1 603   | 3,5  | 2 650    | 5,8 | 12 0 74                    |
| 16 777                                      | 23,4 | 18 610                     | 25,9 | 6 692   | 9,3  | 20 427    | 28,4 | 3 108   | 4,3  | 6 209    | 8,6 |                            |
| 2 817                                       | 27,8 | 2 254                      | 22,3 | 812     | 8,0  | 3 122     | 30,8 | 450     | 4,4  | 674      | 6,7 | 12 0 75                    |
| 4 963                                       | 28,3 | 3 994                      | 22,8 | 2 037   | 11,6 | 4 255     | 24,3 | 1 112   | 6,3  | 1 171    | 6,7 |                            |
| 15 865                                      | 25,5 | 14 693                     | 23,6 | 6 603   | 10,6 | 16 549    | 26,6 | 3 927   | 6,3  | 4 640    | 7,5 | 12 0 76                    |
| 23 645                                      | 26,3 | 20 941                     | 23,3 | 9 452   | 10,5 | 23 926    | 26,6 | 5 489   | 6,1  | 6 485    | 7,2 |                            |
| 18 183                                      | 26,6 | 16 834                     | 24,6 | 5 235   | 7,7  | 20 794    | 30,4 | 2 693   | 3,9  | 4 601    | 6,7 | 12 0 77                    |
| 348 216                                     | 25,1 | 327 454                    | 23,6 | 129 642 | 9,3  | 395 566   | 28,5 | 84 567  | 6,1  | 102 107  | 7,4 | 12                         |
| 54 016                                      | 25,8 | 43 865                     | 21,0 | 17 269  | 8,3  | 62 762    | 30,0 | 17 112  | 8,2  | 14 243   | 6,8 |                            |
| 294 200                                     | 25,0 | 283 589                    | 24,1 | 112 373 | 9,5  | 332 804   | 28,2 | 67 455  | 5,7  | 87 864   | 7,5 |                            |

## 8 Stimmabgabe in den kreisfreien Städten und Landkreisen bei der Bundestagswahl 2009

| Statistische Kennziffer | Kreisfreie Stadt bzw. Stadtkreis, Landkreis bzw. Kreis | Zum Wahlkreis ... gehörend | Wahlberechtigte | Wähler | Wahlbeteiligung | Zweitstimmen |   |        |
|-------------------------|--|----------------------------|-----------------|--------|-----------------|--------------|---|--------|
|                         |  |                            |                 |        |                 | ungültig     |   | gültig |
|                         |  |                            | Anzahl          |        | %               | Anzahl       | % | Anzahl |

### Mecklenburg-Vorpommern

#### Kreisfreie Städte

|    |   |    |                            |     |         |         |      |       |     |         |
|----|---|----|----------------------------|-----|---------|---------|------|-------|-----|---------|
| 13 | 0 | 01 | Greifswald, Hansestadt     | 016 | 45 233  | 28 841  | 63,8 | 408   | 1,4 | 28 433  |
| 13 | 0 | 02 | Neubrandenburg, Stadt      | 018 | 56 278  | 36 240  | 64,4 | 544   | 1,5 | 35 696  |
| 13 | 0 | 03 | Rostock, Hansestadt        | 014 | 169 637 | 111 062 | 65,5 | 1 622 | 1,5 | 109 440 |
| 13 | 0 | 04 | Schwerin, Landeshauptstadt | 013 | 78 798  | 51 873  | 65,8 | 656   | 1,3 | 51 217  |
| 13 | 0 | 05 | Stralsund, Hansestadt      | 015 | 49 186  | 29 911  | 60,8 | 516   | 1,7 | 29 395  |
| 13 | 0 | 06 | Wismar, Hansestadt         | 012 | 36 362  | 22 489  | 61,8 | 386   | 1,7 | 22 103  |

#### Landkreise

|    |   |    |                          |     |                  |                |             |               |            |                |
|----|---|----|--------------------------|-----|------------------|----------------|-------------|---------------|------------|----------------|
| 13 | 0 | 51 | Bad Doberan              | 014 | 28 890           | 19 597         | 67,8        | 289           | 1,5        | 19 308         |
|    |   |    |                          | 017 | 70 481           | 48 037         | 68,2        | 639           | 1,3        | 47 398         |
|    |   |    | Zusammen                 |     | 99 371           | 67 634         | 68,1        | 928           | 1,4        | 66 706         |
| 13 | 0 | 52 | Demmin                   | 016 | 68 891           | 40 251         | 58,4        | 822           | 2,0        | 39 429         |
| 13 | 0 | 53 | Güstrow                  | 017 | 85 248           | 50 634         | 59,4        | 987           | 1,9        | 49 647         |
| 13 | 0 | 54 | Ludwigslust              | 013 | 104 368          | 68 419         | 65,6        | 1 072         | 1,6        | 67 347         |
| 13 | 0 | 55 | Mecklenburg-Strelitz     | 018 | 67 853           | 43 584         | 64,2        | 773           | 1,8        | 42 811         |
| 13 | 0 | 56 | Müritz                   | 017 | 55 700           | 34 207         | 61,4        | 700           | 2,0        | 33 507         |
| 13 | 0 | 57 | Nordvorpommern           | 015 | 91 797           | 55 599         | 60,6        | 1 101         | 2,0        | 54 498         |
| 13 | 0 | 58 | Nordwestmecklenburg      | 012 | 97 512           | 61 412         | 63,0        | 873           | 1,4        | 60 539         |
| 13 | 0 | 59 | Ostvorpommern            | 016 | 90 820           | 54 732         | 60,3        | 1 094         | 2,0        | 53 638         |
| 13 | 0 | 60 | Parchim                  | 012 | 82 915           | 53 022         | 63,9        | 855           | 1,6        | 52 167         |
| 13 | 0 | 61 | Rügen                    | 015 | 58 534           | 33 859         | 57,8        | 652           | 1,9        | 33 207         |
| 13 | 0 | 62 | Uecker-Randow            | 018 | 61 795           | 38 407         | 62,2        | 920           | 2,4        | 37 487         |
| 13 |   |    | <b>Land insgesamt</b>    |     | <b>1 400 298</b> | <b>882 176</b> | <b>63,0</b> | <b>14 909</b> | <b>1,7</b> | <b>867 267</b> |
|    |   |    | <b>Kreisfreie Städte</b> |     | <b>435 494</b>   | <b>280 416</b> | <b>64,4</b> | <b>4 132</b>  | <b>1,5</b> | <b>276 284</b> |
|    |   |    | <b>Landkreise</b>        |     | <b>964 804</b>   | <b>601 760</b> | <b>62,4</b> | <b>10 777</b> | <b>1,8</b> | <b>590 983</b> |

### Sachsen

#### Direktionsbezirk Chemnitz

#### Kreisfreie Stadt

|    |   |    |                 |     |         |         |      |       |     |         |
|----|---|----|-----------------|-----|---------|---------|------|-------|-----|---------|
| 14 | 5 | 11 | Chemnitz, Stadt | 163 | 205 652 | 136 100 | 66,2 | 1 603 | 1,2 | 134 497 |
|----|---|----|-----------------|-----|---------|---------|------|-------|-----|---------|

#### Landkreise

|    |   |    |                                    |     |           |         |      |        |     |         |
|----|---|----|------------------------------------|-----|-----------|---------|------|--------|-----|---------|
| 14 | 5 | 21 | Erzgebirgskreis                    | 164 | 73 494    | 48 085  | 65,4 | 742    | 1,5 | 47 343  |
|    |   |    |                                    | 165 | 247 624   | 159 655 | 64,5 | 2 857  | 1,8 | 156 798 |
|    |   |    | Zusammen                           |     | 321 118   | 207 740 | 64,7 | 3 599  | 1,7 | 204 141 |
| 14 | 5 | 22 | Mittelsachsen                      | 162 | 223 149   | 143 690 | 64,4 | 2 123  | 1,5 | 141 567 |
|    |   |    |                                    | 164 | 61 272    | 40 812  | 66,6 | 593    | 1,5 | 40 219  |
|    |   |    | Zusammen                           |     | 284 421   | 184 502 | 64,9 | 2 716  | 1,5 | 181 786 |
| 14 | 5 | 23 | Vogtlandkreis                      | 167 | 213 732   | 137 330 | 64,3 | 2 276  | 1,7 | 135 054 |
| 14 | 5 | 24 | Zwickau                            | 164 | 67 977    | 44 380  | 65,3 | 620    | 1,4 | 43 760  |
|    |   |    |                                    | 166 | 229 535   | 145 614 | 63,4 | 2 228  | 1,5 | 143 386 |
|    |   |    | Zusammen                           |     | 297 512   | 189 994 | 63,9 | 2 848  | 1,5 | 187 146 |
| 14 | 5 |    | Direktionsbezirk Chemnitz zusammen |     | 1 322 435 | 855 666 | 64,7 | 13 042 | 1,5 | 842 624 |
|    |   |    | Kreisfreie Stadt                   |     | 205 652   | 136 100 | 66,2 | 1 603  | 1,2 | 134 497 |
|    |   |    | Landkreise                         |     | 1 116 783 | 719 566 | 64,4 | 11 439 | 1,6 | 708 127 |

1) CSU nur in Bayern.

## 8 Stimmabgabe in den kreisfreien Städten und Landkreisen bei der Bundestagswahl 2009

| Von den gültigen Zweitstimmen entfielen auf |   |                            |   |        |   |           |   |        |   |          |   | Statistische<br>Kennziffer |
|---|---|----------------------------|---|--------|---|-----------|---|--------|---|----------|---|----------------------------|
| SPD   |   | CDU bzw. CSU <sup>1)</sup> |   | FDP    |   | DIE LINKE |   | GRÜNE  |   | Sonstige |   |                            |
| Anzahl                                      | % | Anzahl                     | % | Anzahl | % | Anzahl    | % | Anzahl | % | Anzahl   | % |                            |

### Mecklenburg-Vorpommern

#### Kreisfreie Städte

|        |      |        |      |       |      |        |      |       |     |       |     |         |
|--------|------|--------|------|-------|------|--------|------|-------|-----|-------|-----|---------|
| 3 883  | 13,7 | 9 318  | 32,8 | 2 950 | 10,4 | 7 502  | 26,4 | 2 781 | 9,8 | 1 999 | 7,0 | 13 0 01 |
| 6 197  | 17,4 | 10 804 | 30,3 | 2 909 | 8,1  | 12 094 | 33,9 | 1 779 | 5,0 | 1 913 | 5,4 | 13 0 02 |
| 20 210 | 18,5 | 28 246 | 25,8 | 9 906 | 9,1  | 34 497 | 31,5 | 9 824 | 9,0 | 6 757 | 6,2 | 13 0 03 |
| 10 769 | 21,0 | 14 829 | 29,0 | 4 458 | 8,7  | 14 862 | 29,0 | 3 775 | 7,4 | 2 524 | 4,9 | 13 0 04 |
| 3 964  | 13,5 | 11 219 | 38,2 | 2 893 | 9,8  | 8 138  | 27,7 | 1 531 | 5,2 | 1 650 | 5,6 | 13 0 05 |
| 4 726  | 21,4 | 6 285  | 28,4 | 1 925 | 8,7  | 6 683  | 30,2 | 1 354 | 6,1 | 1 130 | 5,1 | 13 0 06 |

#### Landkreise

|         |      |         |      |        |      |         |      |        |     |        |     |         |
|---------|------|---------|------|--------|------|---------|------|--------|-----|--------|-----|---------|
| 3 013   | 15,6 | 6 513   | 33,7 | 2 328  | 12,1 | 5 548   | 28,7 | 948    | 4,9 | 958    | 5,0 | 13 0 51 |
| 8 200   | 17,3 | 15 918  | 33,6 | 5 219  | 11,0 | 12 744  | 26,9 | 2 860  | 6,0 | 2 457  | 5,2 |         |
| 11 213  | 16,8 | 22 431  | 33,6 | 7 547  | 11,3 | 18 292  | 27,4 | 3 808  | 5,7 | 3 415  | 5,1 |         |
| 4 855   | 12,3 | 14 934  | 37,9 | 3 839  | 9,7  | 12 064  | 30,6 | 1 304  | 3,3 | 2 433  | 6,2 | 13 0 52 |
| 8 678   | 17,5 | 17 418  | 35,1 | 4 810  | 9,7  | 13 751  | 27,7 | 2 295  | 4,6 | 2 695  | 5,4 | 13 0 53 |
| 13 695  | 20,3 | 21 824  | 32,4 | 6 947  | 10,3 | 17 761  | 26,4 | 3 058  | 4,5 | 4 062  | 6,0 | 13 0 54 |
| 6 758   | 15,8 | 14 686  | 34,3 | 3 830  | 8,9  | 13 008  | 30,4 | 1 889  | 4,4 | 2 640  | 6,2 | 13 0 55 |
| 5 900   | 17,6 | 11 318  | 33,8 | 3 009  | 9,0  | 9 917   | 29,6 | 1 607  | 4,8 | 1 756  | 5,2 | 13 0 56 |
| 7 246   | 13,3 | 20 849  | 38,3 | 5 920  | 10,9 | 15 283  | 28,0 | 2 290  | 4,2 | 2 910  | 5,3 | 13 0 57 |
| 11 005  | 18,2 | 19 953  | 33,0 | 5 893  | 9,7  | 17 166  | 28,4 | 3 335  | 5,5 | 3 187  | 5,3 | 13 0 58 |
| 6 203   | 11,6 | 20 427  | 38,1 | 5 897  | 11,0 | 14 632  | 27,3 | 2 156  | 4,0 | 4 323  | 8,1 | 13 0 59 |
| 9 316   | 17,9 | 18 102  | 34,7 | 5 047  | 9,7  | 14 617  | 28,0 | 2 450  | 4,7 | 2 635  | 5,1 | 13 0 60 |
| 3 838   | 11,6 | 11 582  | 34,9 | 4 274  | 12,9 | 10 101  | 30,4 | 1 528  | 4,6 | 1 884  | 5,7 | 13 0 61 |
| 5 151   | 13,7 | 13 256  | 35,4 | 3 149  | 8,4  | 11 168  | 29,8 | 1 077  | 2,9 | 3 686  | 9,8 | 13 0 62 |
| 143 607 | 16,6 | 287 481 | 33,1 | 85 203 | 9,8  | 251 536 | 29,0 | 47 841 | 5,5 | 51 599 | 5,9 | 13      |
| 49 749  | 18,0 | 80 701  | 29,2 | 25 041 | 9,1  | 83 776  | 30,3 | 21 044 | 7,6 | 15 973 | 5,8 |         |
| 93 858  | 15,9 | 206 780 | 35,0 | 60 162 | 10,2 | 167 760 | 28,4 | 26 797 | 4,5 | 35 626 | 6,0 |         |

### Sachsen

#### Direktionsbezirk Chemnitz

#### Kreisfreie Stadt

|        |      |        |      |        |      |        |      |       |     |       |     |         |
|--------|------|--------|------|--------|------|--------|------|-------|-----|-------|-----|---------|
| 22 991 | 17,1 | 41 081 | 30,5 | 17 147 | 12,7 | 38 448 | 28,6 | 9 524 | 7,1 | 5 306 | 3,9 | 14 5 11 |
|--------|------|--------|------|--------|------|--------|------|-------|-----|-------|-----|---------|

#### Landkreise

|         |      |         |      |         |      |         |      |        |     |        |     |         |
|---------|------|---------|------|---------|------|---------|------|--------|-----|--------|-----|---------|
| 6 593   | 13,9 | 17 817  | 37,6 | 5 944   | 12,6 | 12 392  | 26,2 | 1 945  | 4,1 | 2 652  | 5,6 | 14 5 21 |
| 18 846  | 12,0 | 60 413  | 38,5 | 22 051  | 14,1 | 39 545  | 25,2 | 5 919  | 3,8 | 10 024 | 6,4 |         |
| 25 439  | 12,5 | 78 230  | 38,3 | 27 995  | 13,7 | 51 937  | 25,4 | 7 864  | 3,9 | 12 676 | 6,2 |         |
| 18 677  | 13,2 | 54 525  | 38,5 | 19 726  | 13,9 | 34 630  | 24,5 | 6 208  | 4,4 | 7 801  | 5,5 | 14 5 22 |
| 6 015   | 15,0 | 15 481  | 38,5 | 5 228   | 13,0 | 9 744   | 24,2 | 1 794  | 4,5 | 1 957  | 4,9 |         |
| 24 692  | 13,6 | 70 006  | 38,5 | 24 954  | 13,7 | 44 374  | 24,4 | 8 002  | 4,4 | 9 758  | 5,4 |         |
| 20 227  | 15,0 | 49 522  | 36,7 | 16 882  | 12,5 | 35 235  | 26,1 | 6 781  | 5,0 | 6 407  | 4,7 | 14 5 23 |
| 6 506   | 14,9 | 15 960  | 36,5 | 5 796   | 13,2 | 11 352  | 25,9 | 2 207  | 5,0 | 1 939  | 4,4 | 14 5 24 |
| 21 336  | 14,9 | 51 459  | 35,9 | 17 402  | 12,1 | 39 659  | 27,7 | 6 418  | 4,5 | 7 112  | 5,0 |         |
| 27 842  | 14,9 | 67 419  | 36,0 | 23 198  | 12,4 | 51 011  | 27,3 | 8 625  | 4,6 | 9 051  | 4,8 |         |
| 121 191 | 14,4 | 306 258 | 36,3 | 110 176 | 13,1 | 221 005 | 26,2 | 40 796 | 4,8 | 43 198 | 5,1 | 14 5    |
| 22 991  | 17,1 | 41 081  | 30,5 | 17 147  | 12,7 | 38 448  | 28,6 | 9 524  | 7,1 | 5 306  | 3,9 |         |
| 98 200  | 13,9 | 265 177 | 37,4 | 93 029  | 13,1 | 182 557 | 25,8 | 31 272 | 4,4 | 37 892 | 5,4 |         |

## 8 Stimmabgabe in den kreisfreien Städten und Landkreisen bei der Bundestagswahl 2009

| Statistische<br>Kennziffer | Kreisfreie Stadt bzw. Stadtkreis,<br>Landkreis bzw. Kreis | Zum<br>Wahlkreis<br>...<br>gehörend | Wahl-<br>berech-<br>tigte | Wähler | Wahl-<br>betei-<br>ligung | Zweitstimmen |        |        |
|----------------------------|---|-------------------------------------|---------------------------|--------|---------------------------|--------------|--------|--------|
|                            |   |                                     |                           |        |                           | ungültig     |        | gültig |
|                            |   |                                     | Anzahl                    |        |                           | %            | Anzahl | %      |

noch Sachsen

Direktionsbezirk Dresden

Kreisfreie Stadt

|         |                |     |         |         |      |       |     |         |
|---------|----------------|-----|---------|---------|------|-------|-----|---------|
| 14 6 12 | Dresden, Stadt | 160 | 230 676 | 157 220 | 68,2 | 1 773 | 1,1 | 155 447 |
|         |                | 161 | 190 963 | 127 674 | 66,9 | 1 608 | 1,3 | 126 066 |
|         | Zusammen       |     | 421 639 | 284 894 | 67,6 | 3 381 | 1,2 | 281 513 |

Landkreise

|         |                                   |     |           |         |      |        |     |         |
|---------|-----------------------------------|-----|-----------|---------|------|--------|-----|---------|
| 14 6 25 | Bautzen                           | 157 | 237 786   | 154 966 | 65,2 | 2 573  | 1,7 | 152 393 |
|         |                                   | 161 | 40 284    | 26 935  | 66,9 | 404    | 1,5 | 26 531  |
|         | Zusammen                          |     | 278 070   | 181 901 | 65,4 | 2 977  | 1,6 | 178 924 |
| 14 6 26 | Görlitz                           | 158 | 238 958   | 149 737 | 62,7 | 2 590  | 1,7 | 147 147 |
| 14 6 27 | Meißen                            | 156 | 216 629   | 140 109 | 64,7 | 2 288  | 1,6 | 137 821 |
| 14 6 28 | Sächsische Schweiz-Osterzgebirge  | 159 | 215 674   | 141 214 | 65,5 | 2 254  | 1,6 | 138 960 |
| 14 6    | Direktionsbezirk Dresden zusammen |     | 1 370 970 | 897 855 | 65,5 | 13 490 | 1,5 | 884 365 |
|         | Kreisfreie Stadt                  |     | 421 639   | 284 894 | 67,6 | 3 381  | 1,2 | 281 513 |
|         | Landkreise                        |     | 949 331   | 612 961 | 64,6 | 10 109 | 1,6 | 602 852 |

Direktionsbezirk Leipzig

Kreisfreie Stadt

|         |                |     |         |         |      |       |     |         |
|---------|----------------|-----|---------|---------|------|-------|-----|---------|
| 14 7 13 | Leipzig, Stadt | 153 | 202 455 | 129 834 | 64,1 | 1 523 | 1,2 | 128 311 |
|         |                | 154 | 212 804 | 144 581 | 67,9 | 1 786 | 1,2 | 142 795 |
|         | Zusammen       |     | 415 259 | 274 415 | 66,1 | 3 309 | 1,2 | 271 106 |

Landkreise

|         |                                   |     |           |           |      |        |     |           |
|---------|-----------------------------------|-----|-----------|-----------|------|--------|-----|-----------|
| 14 7 29 | Leipzig                           | 155 | 231 084   | 148 389   | 64,2 | 2 081  | 1,4 | 146 308   |
| 14 7 30 | Nordsachsen                       | 152 | 178 447   | 109 628   | 61,4 | 1 672  | 1,5 | 107 956   |
| 14 7    | Direktionsbezirk Leipzig zusammen |     | 824 790   | 532 432   | 64,6 | 7 062  | 1,3 | 525 370   |
|         | Kreisfreie Stadt                  |     | 415 259   | 274 415   | 66,1 | 3 309  | 1,2 | 271 106   |
|         | Landkreise                        |     | 409 531   | 258 017   | 63,0 | 3 753  | 1,5 | 254 264   |
| 14      | Land insgesamt                    |     | 3 518 195 | 2 285 953 | 65,0 | 33 594 | 1,5 | 2 252 359 |
|         | Kreisfreie Städte                 |     | 1 042 550 | 695 409   | 66,7 | 8 293  | 1,2 | 687 116   |
|         | Landkreise                        |     | 2 475 645 | 1 590 544 | 64,2 | 25 301 | 1,6 | 1 565 243 |

Sachsen-Anhalt

Kreisfreie Städte

|         |                             |     |         |         |      |       |     |         |
|---------|-----------------------------|-----|---------|---------|------|-------|-----|---------|
| 15 0 01 | Dessau-Roßlau, Stadt        | 071 | 76 666  | 47 282  | 61,7 | 674   | 1,4 | 46 608  |
| 15 0 02 | Halle (Saale), Stadt        | 073 | 193 175 | 120 367 | 62,3 | 1 802 | 1,5 | 118 565 |
| 15 0 03 | Magdeburg, Landeshauptstadt | 070 | 195 603 | 119 495 | 61,1 | 1 867 | 1,6 | 117 628 |

Landkreise

|         |                        |     |         |         |      |       |     |         |
|---------|------------------------|-----|---------|---------|------|-------|-----|---------|
| 15 0 81 | Altmarkkreis Salzwedel | 067 | 77 695  | 48 913  | 63,0 | 1 250 | 2,6 | 47 663  |
| 15 0 82 | Anhalt-Bitterfeld      | 072 | 155 465 | 91 851  | 59,1 | 2 182 | 2,4 | 89 669  |
| 15 0 83 | Börde                  | 068 | 155 528 | 95 191  | 61,2 | 2 180 | 2,3 | 93 011  |
| 15 0 84 | Burgenlandkreis        | 074 | 170 595 | 101 689 | 59,6 | 2 062 | 2,0 | 99 627  |
| 15 0 85 | Harz                   | 069 | 203 909 | 124 540 | 61,1 | 2 319 | 1,9 | 122 221 |
| 15 0 86 | Jerichower Land        | 068 | 83 953  | 51 074  | 60,8 | 1 044 | 2,0 | 50 030  |
| 15 0 87 | Mansfeld-Südharz       | 075 | 134 240 | 78 638  | 58,6 | 1 631 | 2,1 | 77 007  |

1) CSU nur in Bayern.

## 8 Stimmabgabe in den kreisfreien Städten und Landkreisen bei der Bundestagswahl 2009

| Von den gültigen Zweitstimmen entfielen auf |   |                            |   |        |   |           |   |        |   |          |   | Statistische<br>Kennziffer |
|---|---|----------------------------|---|--------|---|-----------|---|--------|---|----------|---|----------------------------|
| SPD   |   | CDU bzw. CSU <sup>1)</sup> |   | FDP    |   | DIE LINKE |   | GRÜNE  |   | Sonstige |   |                            |
| Anzahl                                      | % | Anzahl                     | % | Anzahl | % | Anzahl    | % | Anzahl | % | Anzahl   | % |                            |

### noch Sachsen

Direktionsbezirk Dresden

Kreisfreie Stadt

|        |      |        |      |        |      |        |      |        |      |        |     |         |
|--------|------|--------|------|--------|------|--------|------|--------|------|--------|-----|---------|
| 24 373 | 15,7 | 53 247 | 34,3 | 20 574 | 13,2 | 34 171 | 22,0 | 16 961 | 10,9 | 6 121  | 3,9 | 14 6 12 |
| 17 781 | 14,1 | 41 349 | 32,8 | 17 669 | 14,0 | 25 537 | 20,3 | 18 440 | 14,6 | 5 290  | 4,2 |         |
| 42 154 | 15,0 | 94 596 | 33,6 | 38 243 | 13,6 | 59 708 | 21,2 | 35 401 | 12,6 | 11 411 | 4,1 |         |

Landkreise

|         |      |         |      |         |      |         |      |        |      |        |     |         |
|---------|------|---------|------|---------|------|---------|------|--------|------|--------|-----|---------|
| 18 906  | 12,4 | 59 103  | 38,8 | 20 969  | 13,8 | 37 144  | 24,4 | 6 431  | 4,2  | 9 840  | 6,5 | 14 6 25 |
| 3 737   | 14,1 | 10 272  | 38,7 | 4 114   | 15,5 | 5 333   | 20,1 | 1 538  | 5,8  | 1 537  | 5,8 |         |
| 22 643  | 12,7 | 69 375  | 38,8 | 25 083  | 14,0 | 42 477  | 23,7 | 7 969  | 4,5  | 11 377 | 6,4 | 14 6 26 |
| 18 569  | 12,6 | 55 015  | 37,4 | 19 223  | 13,1 | 36 231  | 24,6 | 7 004  | 4,8  | 11 105 | 7,5 |         |
| 17 987  | 13,1 | 51 703  | 37,5 | 20 052  | 14,5 | 31 286  | 22,7 | 7 979  | 5,8  | 8 814  | 6,4 | 14 6 27 |
| 16 725  | 12,0 | 56 001  | 40,3 | 19 910  | 14,3 | 28 970  | 20,8 | 7 346  | 5,3  | 10 008 | 7,2 | 14 6 28 |
| 118 078 | 13,4 | 326 690 | 36,9 | 122 511 | 13,9 | 198 672 | 22,5 | 65 699 | 7,4  | 52 715 | 6,0 | 14 6    |
| 42 154  | 15,0 | 94 596  | 33,6 | 38 243  | 13,6 | 59 708  | 21,2 | 35 401 | 12,6 | 11 411 | 4,1 |         |
| 75 924  | 12,6 | 232 094 | 38,5 | 84 268  | 14,0 | 138 964 | 23,1 | 30 298 | 5,0  | 41 304 | 6,9 |         |

Direktionsbezirk Leipzig

Kreisfreie Stadt

|        |      |        |      |        |      |        |      |        |      |        |     |         |
|--------|------|--------|------|--------|------|--------|------|--------|------|--------|-----|---------|
| 23 070 | 18,0 | 38 471 | 30,0 | 16 478 | 12,8 | 32 762 | 25,5 | 11 474 | 8,9  | 6 056  | 4,7 | 14 7 13 |
| 26 133 | 18,3 | 37 304 | 26,1 | 16 983 | 11,9 | 36 431 | 25,5 | 20 998 | 14,7 | 4 946  | 3,5 |         |
| 49 203 | 18,1 | 75 775 | 28,0 | 33 461 | 12,3 | 69 193 | 25,5 | 32 472 | 12,0 | 11 002 | 4,1 |         |

Landkreise

|         |      |         |      |         |      |         |      |         |      |         |     |         |
|---------|------|---------|------|---------|------|---------|------|---------|------|---------|-----|---------|
| 23 354  | 16,0 | 53 735  | 36,7 | 19 240  | 13,2 | 34 826  | 23,8 | 7 533   | 5,1  | 7 620   | 5,2 | 14 7 29 |
| 16 927  | 15,7 | 38 440  | 35,6 | 13 747  | 12,7 | 27 765  | 25,7 | 4 783   | 4,4  | 6 294   | 5,8 | 14 7 30 |
| 89 484  | 17,0 | 167 950 | 32,0 | 66 448  | 12,6 | 131 784 | 25,1 | 44 788  | 8,5  | 24 916  | 4,7 | 14 7    |
| 49 203  | 18,1 | 75 775  | 28,0 | 33 461  | 12,3 | 69 193  | 25,5 | 32 472  | 12,0 | 11 002  | 4,1 |         |
| 40 281  | 15,8 | 92 175  | 36,3 | 32 987  | 13,0 | 62 591  | 24,6 | 12 316  | 4,8  | 13 914  | 5,5 |         |
| 328 753 | 14,6 | 800 898 | 35,6 | 299 135 | 13,3 | 551 461 | 24,5 | 151 283 | 6,7  | 120 829 | 5,4 | 14      |
| 114 348 | 16,6 | 211 452 | 30,8 | 88 851  | 12,9 | 167 349 | 24,4 | 77 397  | 11,3 | 27 719  | 4,0 |         |
| 214 405 | 13,7 | 589 446 | 37,7 | 210 284 | 13,4 | 384 112 | 24,5 | 73 886  | 4,7  | 93 110  | 5,9 |         |

### Sachsen-Anhalt

Kreisfreie Städte

|        |      |        |      |        |      |        |      |        |     |       |     |         |
|--------|------|--------|------|--------|------|--------|------|--------|-----|-------|-----|---------|
| 8 015  | 17,2 | 13 511 | 29,0 | 4 833  | 10,4 | 15 016 | 32,2 | 2 963  | 6,4 | 2 270 | 4,9 | 15 0 01 |
| 19 180 | 16,2 | 30 711 | 25,9 | 13 185 | 11,1 | 38 079 | 32,1 | 11 057 | 9,3 | 6 353 | 5,4 | 15 0 02 |
| 22 749 | 19,3 | 31 593 | 26,9 | 10 470 | 8,9  | 37 749 | 32,1 | 8 969  | 7,6 | 6 098 | 5,2 | 15 0 03 |

Landkreise

|        |      |        |      |        |      |        |      |       |     |       |     |         |
|--------|------|--------|------|--------|------|--------|------|-------|-----|-------|-----|---------|
| 8 467  | 17,8 | 14 866 | 31,2 | 4 167  | 8,7  | 15 540 | 32,6 | 2 237 | 4,7 | 2 386 | 5,0 | 15 0 81 |
| 14 969 | 16,7 | 27 682 | 30,9 | 9 353  | 10,4 | 29 342 | 32,7 | 3 449 | 3,8 | 4 874 | 5,4 | 15 0 82 |
| 16 706 | 18,0 | 29 485 | 31,7 | 10 209 | 11,0 | 28 088 | 30,2 | 3 796 | 4,1 | 4 727 | 5,1 | 15 0 83 |
| 15 478 | 15,5 | 31 627 | 31,7 | 11 300 | 11,3 | 31 808 | 31,9 | 3 780 | 3,8 | 5 634 | 5,7 | 15 0 84 |
| 21 280 | 17,4 | 38 690 | 31,7 | 11 576 | 9,5  | 38 306 | 31,3 | 6 360 | 5,2 | 6 009 | 4,9 | 15 0 85 |
| 8 900  | 17,8 | 15 575 | 31,1 | 5 159  | 10,3 | 15 693 | 31,4 | 2 285 | 4,6 | 2 418 | 4,8 | 15 0 86 |
| 12 206 | 15,9 | 22 296 | 29,0 | 7 618  | 9,9  | 28 138 | 36,5 | 2 655 | 3,4 | 4 094 | 5,3 | 15 0 87 |

## 8 Stimmabgabe in den kreisfreien Städten und Landkreisen bei der Bundestagswahl 2009

| Statistische<br>Kennziffer | Kreisfreie Stadt bzw. Stadtkreis,<br>Landkreis bzw. Kreis | Zum<br>Wahlkreis<br>...<br>gehörend | Wahl-<br>berech-<br>tigte | Wähler | Wahl-<br>betei-<br>ligung | Zweitstimmen |   |        |
|----------------------------|---|-------------------------------------|---------------------------|--------|---------------------------|--------------|---|--------|
|                            |   |                                     |                           |        |                           | ungültig     |   | gültig |
|                            |   |                                     | Anzahl                    |        |                           |              | % | Anzahl |

|                     |      |                |     |           |           |      |        |     |           |
|---------------------|------|----------------|-----|-----------|-----------|------|--------|-----|-----------|
| noch Sachsen-Anhalt |      |                |     |           |           |      |        |     |           |
| 15                  | 0 88 | Saalekreis     | 073 | 30 093    | 19 418    | 64,5 | 383    | 2,0 | 19 035    |
|                     |      |                | 074 | 43 486    | 25 814    | 59,4 | 412    | 1,6 | 25 402    |
|                     |      |                | 075 | 97 846    | 58 202    | 59,5 | 1 107  | 1,9 | 57 095    |
|                     |      | Zusammen       |     | 171 425   | 103 434   | 60,3 | 1 902  | 1,8 | 101 532   |
| 15                  | 0 89 | Salzlandkreis  | 069 | 33 037    | 19 800    | 59,9 | 380    | 1,9 | 19 420    |
|                     |      |                | 070 | 58 684    | 33 453    | 57,0 | 715    | 2,1 | 32 738    |
|                     |      |                | 072 | 92 992    | 51 277    | 55,1 | 1 103  | 2,2 | 50 174    |
|                     |      | Zusammen       |     | 184 713   | 104 530   | 56,6 | 2 198  | 2,1 | 102 332   |
| 15                  | 0 90 | Stendal        | 067 | 104 982   | 64 067    | 61,0 | 1 492  | 2,3 | 62 575    |
| 15                  | 0 91 | Wittenberg     | 071 | 120 623   | 75 650    | 62,7 | 1 446  | 1,9 | 74 204    |
| 15                  |      | Land insgesamt |     | 2 028 572 | 1 226 721 | 60,5 | 24 049 | 2,0 | 1 202 672 |
|                     |      |                |     | 465 444   | 287 144   | 61,7 | 4 343  | 1,5 | 282 801   |
|                     |      |                |     | 1 563 128 | 939 577   | 60,1 | 19 706 | 2,1 | 919 871   |

|                   |      |                        |     |           |           |      |        |     |           |
|-------------------|------|------------------------|-----|-----------|-----------|------|--------|-----|-----------|
| Thüringen         |      |                        |     |           |           |      |        |     |           |
| Kreisfreie Städte |      |                        |     |           |           |      |        |     |           |
| 16                | 0 51 | Erfurt, Stadt          | 193 | 168 109   | 111 894   | 66,6 | 1 205  | 1,1 | 110 689   |
| 16                | 0 52 | Gera, Stadt            | 194 | 85 774    | 54 618    | 63,7 | 681    | 1,2 | 53 937    |
| 16                | 0 53 | Jena, Stadt            | 194 | 85 182    | 59 917    | 70,3 | 553    | 0,9 | 59 364    |
| 16                | 0 54 | Suhl, Stadt            | 197 | 34 172    | 21 885    | 64,0 | 237    | 1,1 | 21 648    |
| 16                | 0 55 | Weimar, Stadt          | 193 | 51 903    | 35 245    | 67,9 | 382    | 1,1 | 34 863    |
| 16                | 0 56 | Eisenach, Stadt        | 190 | 35 698    | 23 476    | 65,8 | 286    | 1,2 | 23 190    |
| Landkreise        |      |                        |     |           |           |      |        |     |           |
| 16                | 0 61 | Eichsfeld              | 189 | 88 017    | 62 024    | 70,5 | 732    | 1,2 | 61 292    |
| 16                | 0 62 | Nordhausen             | 189 | 76 624    | 49 247    | 64,3 | 521    | 1,1 | 48 726    |
| 16                | 0 63 | Wartburgkreis          | 190 | 113 572   | 74 071    | 65,2 | 1 073  | 1,4 | 72 998    |
| 16                | 0 64 | Unstrut-Hainich-Kreis  | 189 | 40 076    | 25 133    | 62,7 | 292    | 1,2 | 24 841    |
|                   |      |                        | 190 | 52 430    | 33 500    | 63,9 | 553    | 1,7 | 32 947    |
|                   |      | Zusammen               |     | 92 506    | 58 633    | 63,4 | 845    | 1,4 | 57 788    |
| 16                | 0 65 | Kyffhäuserkreis        | 191 | 71 723    | 44 156    | 61,6 | 655    | 1,5 | 43 501    |
| 16                | 0 66 | Schmalkalden-Meiningen | 197 | 113 998   | 71 622    | 62,8 | 891    | 1,2 | 70 731    |
| 16                | 0 67 | Gotha                  | 192 | 118 433   | 76 719    | 64,8 | 1 034  | 1,3 | 75 685    |
| 16                | 0 68 | Sömmerda               | 191 | 63 252    | 40 282    | 63,7 | 568    | 1,4 | 39 714    |
| 16                | 0 69 | Hildburghausen         | 197 | 58 842    | 36 995    | 62,9 | 478    | 1,3 | 36 517    |
| 16                | 0 70 | Ilm-Kreis              | 192 | 96 077    | 63 200    | 65,8 | 937    | 1,5 | 62 263    |
| 16                | 0 71 | Weimarer Land          | 191 | 65 926    | 43 487    | 66,0 | 619    | 1,4 | 42 868    |
|                   |      |                        | 193 | 5 696     | 4 097     | 71,9 | 51     | 1,2 | 4 046     |
|                   |      | Zusammen               |     | 71 622    | 47 584    | 66,4 | 670    | 1,4 | 46 914    |
| 16                | 0 72 | Sonneberg              | 196 | 52 911    | 32 574    | 61,6 | 429    | 1,3 | 32 145    |
| 16                | 0 73 | Saalfeld-Rudolstadt    | 196 | 102 409   | 65 862    | 64,3 | 811    | 1,2 | 65 051    |
| 16                | 0 74 | Saale-Holzland-Kreis   | 194 | 74 272    | 50 268    | 67,7 | 659    | 1,3 | 49 609    |
| 16                | 0 75 | Saale-Orla-Kreis       | 196 | 76 127    | 50 503    | 66,3 | 605    | 1,2 | 49 898    |
| 16                | 0 76 | Greiz                  | 195 | 95 002    | 63 350    | 66,7 | 911    | 1,4 | 62 439    |
| 16                | 0 77 | Altenburger Land       | 195 | 87 334    | 53 639    | 61,4 | 832    | 1,6 | 52 807    |
| 16                |      | Land insgesamt         |     | 1 913 559 | 1 247 764 | 65,2 | 15 995 | 1,3 | 1 231 769 |
|                   |      |                        |     | 460 838   | 307 035   | 66,6 | 3 344  | 1,1 | 303 691   |
|                   |      |                        |     | 1 452 721 | 940 729   | 64,8 | 12 651 | 1,3 | 928 078   |

|             |  |                                    |  |            |            |      |         |     |            |
|-------------|--|------------------------------------|--|------------|------------|------|---------|-----|------------|
| Deutschland |  |                                    |  |            |            |      |         |     |            |
|             |  | Insgesamt                          |  | 62 168 489 | 44 005 575 | 70,8 | 634 385 | 1,4 | 43 371 190 |
|             |  | Kreisfreie Städte bzw. Stadtkreise |  | 18 987 976 | 13 222 762 | 69,6 | 167 311 | 1,3 | 13 055 451 |
|             |  | Landkreise bzw. Kreise             |  | 43 180 513 | 30 782 813 | 71,3 | 467 074 | 1,5 | 30 315 739 |

1) CSU nur in Bayern.

# 8 Stimmabgabe in den kreisfreien Städten und Landkreisen bei der Bundestagswahl 2009

| Von den gültigen Zweitstimmen entfielen auf |      |                            |      |           |      |           |      |           |      |           |     | Statistische<br>Kennziffer |
|---|------|----------------------------|------|-----------|------|-----------|------|-----------|------|-----------|-----|----------------------------|
| SPD   |      | CDU bzw. CSU <sup>1)</sup> |      | FDP       |      | DIE LINKE |      | GRÜNE     |      | Sonstige  |     |                            |
| Anzahl                                      | %    | Anzahl                     | %    | Anzahl    | %    | Anzahl    | %    | Anzahl    | %    | Anzahl    | %   |                            |
| noch Sachsen-Anhalt                         |      |                            |      |           |      |           |      |           |      |           |     |                            |
| 2 504                                       | 13,2 | 6 293                      | 33,1 | 2 789     | 14,7 | 5 538     | 29,1 | 893       | 4,7  | 1 018     | 5,3 | 15 0 88                    |
| 4 035                                       | 15,9 | 8 150                      | 32,1 | 2 853     | 11,2 | 8 068     | 31,8 | 960       | 3,8  | 1 336     | 5,3 |                            |
| 8 824                                       | 15,5 | 17 349                     | 30,4 | 6 956     | 12,2 | 18 664    | 32,7 | 2 322     | 4,1  | 2 980     | 5,2 |                            |
| 15 363                                      | 15,1 | 31 792                     | 31,3 | 12 598    | 12,4 | 32 270    | 31,8 | 4 175     | 4,1  | 5 334     | 5,3 | 15 0 89                    |
| 3 040                                       | 15,7 | 5 712                      | 29,4 | 1 698     | 8,7  | 7 370     | 38,0 | 781       | 4,0  | 819       | 4,2 |                            |
| 5 468                                       | 16,7 | 10 557                     | 32,2 | 3 331     | 10,2 | 10 584    | 32,3 | 1 312     | 4,0  | 1 486     | 4,5 |                            |
| 8 256                                       | 16,5 | 15 014                     | 29,9 | 5 411     | 10,8 | 17 286    | 34,5 | 1 772     | 3,5  | 2 435     | 4,9 |                            |
| 16 764                                      | 16,4 | 31 283                     | 30,6 | 10 440    | 10,2 | 35 240    | 34,4 | 3 865     | 3,8  | 4 740     | 4,6 | 15 0 90                    |
| 11 049                                      | 17,7 | 18 464                     | 29,5 | 5 558     | 8,9  | 21 494    | 34,3 | 2 975     | 4,8  | 3 035     | 4,9 |                            |
| 11 724                                      | 15,8 | 24 736                     | 33,3 | 7 781     | 10,5 | 22 693    | 30,6 | 3 168     | 4,3  | 4 102     | 5,5 |                            |
| 202 850                                     | 16,9 | 362 311                    | 30,1 | 124 247   | 10,3 | 389 456   | 32,4 | 61 734    | 5,1  | 62 074    | 5,2 | 15                         |
| 49 944                                      | 17,7 | 75 815                     | 26,8 | 28 488    | 10,1 | 90 844    | 32,1 | 22 989    | 8,1  | 14 721    | 5,2 |                            |
| 152 906                                     | 16,6 | 286 496                    | 31,1 | 95 759    | 10,4 | 298 612   | 32,5 | 38 745    | 4,2  | 47 353    | 5,1 |                            |
| Thüringen                                   |      |                            |      |           |      |           |      |           |      |           |     |                            |
| Kreisfreie Städte                           |      |                            |      |           |      |           |      |           |      |           |     |                            |
| 20 367                                      | 18,4 | 30 696                     | 27,7 | 9 811     | 8,9  | 31 877    | 28,8 | 10 454    | 9,4  | 7 484     | 6,8 | 16 0 51                    |
| 8 479                                       | 15,7 | 14 524                     | 26,9 | 5 496     | 10,2 | 19 098    | 35,4 | 2 826     | 5,2  | 3 514     | 6,5 | 16 0 52                    |
| 11 576                                      | 19,5 | 14 719                     | 24,8 | 5 945     | 10,0 | 15 035    | 25,3 | 7 785     | 13,1 | 4 304     | 7,3 | 16 0 53                    |
| 3 681                                       | 17,0 | 5 558                      | 25,7 | 1 802     | 8,3  | 8 106     | 37,4 | 1 243     | 5,7  | 1 258     | 5,8 | 16 0 54                    |
| 5 870                                       | 16,8 | 9 839                      | 28,2 | 3 158     | 9,1  | 8 852     | 25,4 | 4 902     | 14,1 | 2 242     | 6,4 | 16 0 55                    |
| 4 554                                       | 19,6 | 6 497                      | 28,0 | 1 990     | 8,6  | 6 962     | 30,0 | 1 718     | 7,4  | 1 469     | 6,3 | 16 0 56                    |
| Landkreise                                  |      |                            |      |           |      |           |      |           |      |           |     |                            |
| 8 325                                       | 13,6 | 29 408                     | 48,0 | 7 146     | 11,7 | 10 170    | 16,6 | 2 672     | 4,4  | 3 571     | 5,8 | 16 0 61                    |
| 9 488                                       | 19,5 | 14 325                     | 29,4 | 4 550     | 9,3  | 15 260    | 31,3 | 2 553     | 5,2  | 2 550     | 5,2 | 16 0 62                    |
| 13 585                                      | 18,6 | 24 085                     | 33,0 | 6 385     | 8,7  | 20 540    | 28,1 | 3 434     | 4,7  | 4 969     | 6,8 | 16 0 63                    |
| 4 528                                       | 18,2 | 8 130                      | 32,7 | 2 686     | 10,8 | 6 961     | 28,0 | 1 282     | 5,2  | 1 254     | 5,0 | 16 0 64                    |
| 5 706                                       | 17,3 | 11 481                     | 34,8 | 3 546     | 10,8 | 9 006     | 27,3 | 1 299     | 3,9  | 1 909     | 5,8 |                            |
| 10 234                                      | 17,7 | 19 611                     | 33,9 | 6 232     | 10,8 | 15 967    | 27,6 | 2 581     | 4,5  | 3 163     | 5,5 | 16 0 65                    |
| 7 660                                       | 17,6 | 12 873                     | 29,6 | 3 719     | 8,5  | 15 075    | 34,7 | 1 682     | 3,9  | 2 492     | 5,7 |                            |
| 12 619                                      | 17,8 | 21 670                     | 30,6 | 6 858     | 9,7  | 21 269    | 30,1 | 3 850     | 5,4  | 4 465     | 6,3 |                            |
| 15 556                                      | 20,6 | 23 846                     | 31,5 | 6 709     | 8,9  | 20 399    | 27,0 | 3 883     | 5,1  | 5 292     | 7,0 | 16 0 67                    |
| 6 609                                       | 16,6 | 12 835                     | 32,3 | 4 051     | 10,2 | 11 580    | 29,2 | 1 881     | 4,7  | 2 758     | 6,9 | 16 0 68                    |
| 6 382                                       | 17,5 | 11 110                     | 30,4 | 3 458     | 9,5  | 11 440    | 31,3 | 1 669     | 4,6  | 2 458     | 6,7 | 16 0 69                    |
| 11 536                                      | 18,5 | 18 633                     | 29,9 | 5 684     | 9,1  | 17 858    | 28,7 | 3 725     | 6,0  | 4 827     | 7,8 | 16 0 70                    |
| 7 423                                       | 17,3 | 13 988                     | 32,6 | 4 891     | 11,4 | 11 268    | 26,3 | 2 501     | 5,8  | 2 797     | 6,5 | 16 0 71                    |
| 660   | 16,3 | 1 242                      | 30,7 | 460       | 11,4 | 1 072     | 26,5 | 274       | 6,8  | 338       | 8,4 |                            |
| 8 083                                       | 17,2 | 15 230                     | 32,5 | 5 351     | 11,4 | 12 340    | 26,3 | 2 775     | 5,9  | 3 135     | 6,7 | 16 0 72                    |
| 5 243                                       | 16,3 | 9 869                      | 30,7 | 2 743     | 8,5  | 11 050    | 34,4 | 1 124     | 3,5  | 2 116     | 6,6 |                            |
| 11 159                                      | 17,2 | 19 336                     | 29,7 | 6 443     | 9,9  | 19 427    | 29,9 | 3 255     | 5,0  | 5 431     | 8,3 |                            |
| 7 979                                       | 16,1 | 15 708                     | 31,7 | 5 391     | 10,9 | 14 591    | 29,4 | 2 632     | 5,3  | 3 308     | 6,7 | 16 0 74                    |
| 8 602                                       | 17,2 | 15 565                     | 31,2 | 5 156     | 10,3 | 14 962    | 30,0 | 2 275     | 4,6  | 3 338     | 6,7 | 16 0 75                    |
| 10 146                                      | 16,2 | 20 605                     | 33,0 | 7 142     | 11,4 | 17 392    | 27,9 | 3 009     | 4,8  | 4 145     | 6,6 | 16 0 76                    |
| 8 860                                       | 16,8 | 17 236                     | 32,6 | 5 415     | 10,3 | 15 625    | 29,6 | 1 910     | 3,6  | 3 761     | 7,1 | 16 0 77                    |
| 216 593                                     | 17,6 | 383 778                    | 31,2 | 120 635   | 9,8  | 354 875   | 28,8 | 73 838    | 6,0  | 82 050    | 6,7 | 16                         |
| 54 527                                      | 18,0 | 81 833                     | 26,9 | 28 202    | 9,3  | 89 930    | 29,6 | 28 928    | 9,5  | 20 271    | 6,7 |                            |
| 162 066                                     | 17,5 | 301 945                    | 32,5 | 92 433    | 10,0 | 264 945   | 28,5 | 44 910    | 4,8  | 61 779    | 6,7 |                            |
| Deutschland                                 |      |                            |      |           |      |           |      |           |      |           |     |                            |
| 9 990 488                                   | 23,0 | 14 658 515                 | 33,8 | 6 316 080 | 14,6 | 5 155 933 | 11,9 | 4 643 272 | 10,7 | 2 606 902 | 6,0 |                            |
| 3 203 749                                   | 24,5 | 3 723 543                  | 28,5 | 1 747 375 | 13,4 | 1 771 332 | 13,6 | 1 816 311 | 13,9 | 793 141   | 6,1 |                            |
| 6 786 739                                   | 22,4 | 10 934 972                 | 36,1 | 4 568 705 | 15,1 | 3 384 601 | 11,2 | 2 826 961 | 9,3  | 1 813 761 | 6,0 |                            |



## 9 Wahlbezirke nach der Zahl der Wahlberechtigten in den Wahlkreisen bei der Bundestagswahl 2009

| Wahlkreis |      | insgesamt | unter 100 | 100   | 200   | 300   | 400   | 500   | 600   | 700   |
|-----------|------|-----------|-----------|-------|-------|-------|-------|-------|-------|-------|
| Nr.       | Name |           |           | – 199 | – 299 | – 399 | – 499 | – 599 | – 699 | – 799 |

### Schleswig-Holstein

|                  |                                    |              |           |            |            |            |            |            |            |            |
|------------------|------------------------------------|--------------|-----------|------------|------------|------------|------------|------------|------------|------------|
| 001              | Flensburg – Schleswig              | 259          | 1         | 12         | 22         | 17         | 14         | 14         | 30         | 29         |
| 002              | Nordfriesland – Dithmarschen Nord  | 287          | 28        | 31         | 22         | 26         | 17         | 19         | 17         | 22         |
| 003              | Steinburg – Dithmarschen Süd       | 275          | 18        | 34         | 35         | 19         | 14         | 16         | 20         | 27         |
| 004              | Rendsburg-Eckernförde              | 260          | 4         | 25         | 26         | 21         | 18         | 17         | 9          | 9          |
| 005              | Kiel                               | 161          | –         | –          | –          | 3          | –          | –          | 3          | 1          |
| 006              | Plön – Neumünster                  | 201          | –         | 10         | 15         | 16         | 12         | 11         | 18         | 7          |
| 007              | Pinneberg                          | 196          | –         | –          | 2          | 2          | 6          | 4          | 5          | 9          |
| 008              | Segeberg – Stormarn-Nord           | 263          | 1         | 10         | 18         | 18         | 12         | 17         | 13         | 11         |
| 009              | Ostholstein                        | 248          | 3         | 8          | 22         | 32         | 14         | 19         | 17         | 24         |
| 010              | Herzogtum Lauenburg – Stormarn-Süd | 309          | 9         | 23         | 26         | 16         | 21         | 14         | 26         | 26         |
| 011              | Lübeck                             | 149          | –         | 5          | 5          | 3          | 5          | 5          | 4          | 3          |
| <b>Insgesamt</b> |                                    | <b>2 608</b> | <b>64</b> | <b>158</b> | <b>193</b> | <b>173</b> | <b>133</b> | <b>136</b> | <b>162</b> | <b>168</b> |

### Mecklenburg-Vorpommern

|                  |  |              |          |            |            |            |            |           |            |            |
|------------------|--|--------------|----------|------------|------------|------------|------------|-----------|------------|------------|
| 012              | Wismar – Nordwestmecklenburg – Parchim                   | 310          | –        | 13         | 39         | 39         | 33         | 21        | 18         | 26         |
| 013              | Schwerin – Ludwigslust                                   | 263          | 1        | 22         | 28         | 32         | 16         | 13        | 17         | 15         |
| 014              | Rostock  | 206          | –        | 4          | 5          | 3          | 4          | 4         | 8          | 13         |
| 015              | Stralsund – Nordvorpommern – Rügen                       | 268          | 1        | 13         | 29         | 17         | 18         | 14        | 23         | 27         |
| 016              | Greifswald – Demmin – Ostvorpommern                      | 311          | 2        | 34         | 40         | 37         | 22         | 12        | 24         | 17         |
| 017              | Bad Doberan – Güstrow – Müritz                           | 320          | 1        | 36         | 45         | 43         | 30         | 22        | 19         | 16         |
| 018              | Neubrandenburg – Mecklenburg-Strelitz –<br>Uecker-Randow | 263          | 1        | 37         | 39         | 23         | 19         | 13        | 13         | 12         |
| <b>Insgesamt</b> |  | <b>1 941</b> | <b>6</b> | <b>159</b> | <b>225</b> | <b>194</b> | <b>142</b> | <b>99</b> | <b>122</b> | <b>126</b> |

### Hamburg

|                  |                             |              |          |          |          |          |          |           |           |            |
|------------------|-----------------------------|--------------|----------|----------|----------|----------|----------|-----------|-----------|------------|
| 019              | Hamburg-Mitte               | 271          | –        | 3        | 1        | –        | 2        | 7         | 16        | 32         |
| 020              | Hamburg-Altona              | 170          | –        | –        | –        | –        | –        | –         | 5         | 16         |
| 021              | Hamburg-Eimsbüttel          | 189          | –        | –        | –        | –        | –        | 2         | 4         | 17         |
| 022              | Hamburg-Nord                | 211          | –        | 1        | –        | –        | –        | 1         | 12        | 15         |
| 023              | Hamburg-Wandsbek            | 211          | –        | –        | –        | –        | –        | –         | 3         | 13         |
| 024              | Hamburg-Bergedorf – Harburg | 231          | –        | 3        | 1        | 3        | 6        | 9         | 15        | 15         |
| <b>Insgesamt</b> |                             | <b>1 283</b> | <b>–</b> | <b>7</b> | <b>2</b> | <b>3</b> | <b>8</b> | <b>19</b> | <b>55</b> | <b>108</b> |

### Niedersachsen

|     |  |     |    |    |    |    |    |    |    |    |
|-----|--|-----|----|----|----|----|----|----|----|----|
| 025 | Aurich – Emden                             | 266 | –  | 11 | 15 | 27 | 27 | 22 | 33 | 34 |
| 026 | Unterems                                   | 319 | 10 | 23 | 20 | 19 | 23 | 35 | 31 | 32 |
| 027 | Friesland – Wilhelmshaven                  | 210 | –  | 5  | 10 | 19 | 10 | 21 | 18 | 14 |
| 028 | Oldenburg – Ammerland                      | 229 | 1  | 4  | 7  | 10 | 21 | 19 | 24 | 22 |
| 029 | Delmenhorst – Wesermarsch – Oldenburg-Land | 286 | 1  | 9  | 22 | 23 | 15 | 22 | 25 | 31 |
| 030 | Cuxhaven – Stade II                        | 262 | 5  | 25 | 24 | 23 | 22 | 16 | 26 | 17 |
| 031 | Stade I – Rotenburg II                     | 280 | 1  | 25 | 28 | 26 | 15 | 24 | 20 | 24 |
| 032 | Mittelems                                  | 294 | 1  | 18 | 16 | 17 | 22 | 26 | 28 | 28 |
| 033 | Cloppenburg – Vechta                       | 270 | –  | 14 | 15 | 12 | 16 | 17 | 31 | 31 |
| 034 | Diepholz – Nienburg I                      | 282 | 6  | 20 | 26 | 20 | 18 | 16 | 31 | 39 |
| 035 | Osterholz – Verden                         | 249 | –  | 15 | 17 | 19 | 13 | 9  | 23 | 22 |
| 036 | Rotenburg I – Soltau-Fallingb.ostel        | 243 | 13 | 24 | 24 | 24 | 17 | 12 | 19 | 18 |
| 037 | Harburg                                    | 252 | 1  | 4  | 8  | 11 | 21 | 31 | 26 | 33 |
| 038 | Lüchow-Dannenberg – Lüneburg               | 252 | 1  | 21 | 16 | 18 | 17 | 13 | 23 | 30 |
| 039 | Osnabrück-Land                             | 294 | 2  | 20 | 24 | 18 | 24 | 36 | 36 | 36 |
| 040 | Stadt Osnabrück                            | 191 | –  | –  | –  | 2  | 3  | 6  | 10 | 18 |
| 041 | Nienburg II – Schaumburg                   | 282 | 1  | 21 | 21 | 22 | 22 | 26 | 32 | 29 |
| 042 | Stadt Hannover I                           | 192 | –  | –  | –  | 1  | 2  | 8  | 17 | 28 |
| 043 | Stadt Hannover II                          | 210 | –  | –  | 2  | 1  | 4  | 13 | 21 | 17 |
| 044 | Hannover-Land I                            | 297 | 2  | 5  | 5  | 4  | 9  | 26 | 46 | 63 |

1) Ohne Sonder- und Briefwahlbezirke.

## 9 Wahlbezirke nach der Zahl der Wahlberechtigten in den Wahlkreisen bei der Bundestagswahl 2009

| Wahlbezirke <sup>1)</sup> mit ... bis ... Wahlberechtigten |     |       |       |       |       |       |       |       |       |       |       |       |       |       |       |       | Nr.<br>des<br>Wkr. |                      |
|--|-----|-------|-------|-------|-------|-------|-------|-------|-------|-------|-------|-------|-------|-------|-------|-------|--------------------|----------------------|
| 800  | 900 | 1 000 | 1 100 | 1 200 | 1 300 | 1 400 | 1 500 | 1 600 | 1 700 | 1 800 | 1 900 | 2 000 | 2 100 | 2 200 | 2 300 | 2 400 |                    | 2 500<br>und<br>mehr |
| –  | –   | –     | –     | –     | –     | –     | –     | –     | –     | –     | –     | –     | –     | –     | –     | –     |                    |                      |
| 899  | 999 | 1 099 | 1 199 | 1 299 | 1 399 | 1 499 | 1 599 | 1 699 | 1 799 | 1 899 | 1 999 | 2 099 | 2 199 | 2 299 | 2 399 | 2 499 |                    |                      |

### Schleswig-Holstein

|     |     |     |     |     |     |     |    |    |    |    |    |   |   |   |   |   |   |     |
|-----|-----|-----|-----|-----|-----|-----|----|----|----|----|----|---|---|---|---|---|---|-----|
| 14  | 12  | 7   | 8   | 13  | 15  | 21  | 8  | 13 | 4  | 4  | –  | 1 | – | – | – | – | – | 001 |
| 18  | 18  | 13  | 15  | 14  | 15  | 5   | 3  | –  | 2  | –  | 2  | – | – | – | – | – | – | 002 |
| 18  | 18  | 9   | 9   | 15  | 6   | 3   | 3  | 5  | 1  | –  | 3  | 1 | – | – | – | – | 1 | 003 |
| 23  | 15  | 18  | 25  | 18  | 16  | 8   | 2  | 1  | 1  | 1  | 1  | 2 | – | – | – | – | – | 004 |
| 7   | 10  | 21  | 15  | 30  | 27  | 16  | 16 | 7  | 4  | 1  | –  | – | – | – | – | – | – | 005 |
| 16  | 20  | 18  | 14  | 7   | 6   | 9   | 7  | 5  | 2  | 2  | 3  | 1 | – | 2 | – | – | – | 006 |
| 24  | 30  | 14  | 14  | 7   | 9   | 8   | 17 | 22 | 7  | 14 | 1  | 1 | – | – | – | – | – | 007 |
| 17  | 29  | 25  | 15  | 22  | 16  | 16  | 10 | 4  | 4  | 5  | –  | – | – | – | – | – | – | 008 |
| 30  | 25  | 21  | 7   | 5   | 9   | 5   | 3  | 1  | 1  | 2  | –  | – | – | – | – | – | – | 009 |
| 32  | 26  | 20  | 15  | 12  | 17  | 17  | 3  | 3  | 1  | 1  | 1  | – | – | – | – | – | – | 010 |
| 10  | 16  | 12  | 11  | 15  | 5   | 5   | 7  | 5  | 5  | 5  | 9  | 3 | 4 | 4 | 1 | 1 | 1 | 011 |
| 209 | 219 | 178 | 148 | 158 | 141 | 113 | 79 | 66 | 32 | 35 | 20 | 9 | 4 | 6 | 1 | 1 | 2 |     |

### Mecklenburg-Vorpommern

|     |     |     |     |    |    |    |    |    |   |   |   |   |   |   |   |   |   |     |
|-----|-----|-----|-----|----|----|----|----|----|---|---|---|---|---|---|---|---|---|-----|
| 20  | 22  | 28  | 18  | 10 | 13 | 4  | 2  | 3  | – | – | – | – | – | – | 1 | – | – | 012 |
| 24  | 30  | 21  | 24  | 8  | 10 | 2  | –  | –  | – | – | – | – | – | – | – | – | – | 013 |
| 24  | 43  | 40  | 26  | 16 | 7  | 4  | –  | 2  | 1 | – | 1 | – | 1 | – | – | – | – | 014 |
| 21  | 32  | 29  | 21  | 12 | 6  | 2  | 1  | 2  | – | – | – | – | – | – | – | – | – | 015 |
| 33  | 30  | 14  | 17  | 11 | 6  | 5  | 3  | 1  | 3 | – | – | – | – | – | – | – | – | 016 |
| 13  | 16  | 18  | 16  | 10 | 10 | 10 | 3  | 6  | 3 | 3 | – | – | – | – | – | – | – | 017 |
| 10  | 8   | 17  | 18  | 25 | 9  | 7  | 4  | –  | 2 | 2 | 4 | – | – | – | – | – | – | 018 |
| 145 | 181 | 167 | 140 | 92 | 61 | 34 | 13 | 14 | 9 | 5 | 5 | – | 1 | – | 1 | – | – |     |

### Hamburg

|     |     |     |     |    |    |   |   |   |   |   |   |   |   |   |   |   |   |     |
|-----|-----|-----|-----|----|----|---|---|---|---|---|---|---|---|---|---|---|---|-----|
| 60  | 46  | 39  | 41  | 18 | 6  | – | – | – | – | – | – | – | – | – | – | – | – | 019 |
| 20  | 33  | 32  | 42  | 16 | 6  | – | – | – | – | – | – | – | – | – | – | – | – | 020 |
| 40  | 39  | 38  | 32  | 10 | 6  | 1 | – | – | – | – | – | – | – | – | – | – | – | 021 |
| 30  | 47  | 58  | 27  | 15 | 5  | – | – | – | – | – | – | – | – | – | – | – | – | 022 |
| 21  | 42  | 60  | 55  | 13 | 4  | – | – | – | – | – | – | – | – | – | – | – | – | 023 |
| 32  | 34  | 43  | 42  | 18 | 9  | 1 | – | – | – | – | – | – | – | – | – | – | – | 024 |
| 203 | 241 | 270 | 239 | 90 | 36 | 2 | – | – | – | – | – | – | – | – | – | – | – |     |

### Niedersachsen

|    |    |    |    |    |    |    |    |   |   |   |   |   |   |   |   |   |   |     |
|----|----|----|----|----|----|----|----|---|---|---|---|---|---|---|---|---|---|-----|
| 32 | 22 | 9  | 9  | 7  | 3  | 4  | 5  | 4 | 2 | – | – | – | – | – | – | – | – | 025 |
| 33 | 22 | 19 | 13 | 13 | 9  | 5  | 3  | 4 | 1 | 1 | – | 1 | 1 | – | – | – | 1 | 026 |
| 28 | 15 | 11 | 14 | 4  | 5  | 6  | 4  | 5 | 2 | 5 | 8 | 3 | 1 | 2 | – | – | – | 027 |
| 14 | 11 | 5  | 9  | 13 | 16 | 21 | 20 | 9 | 2 | 1 | – | – | – | – | – | – | – | 028 |
| 28 | 25 | 22 | 28 | 10 | 6  | 9  | 8  | 1 | – | 1 | – | – | – | – | – | – | – | 029 |
| 18 | 13 | 12 | 13 | 13 | 10 | 13 | 9  | 1 | 1 | – | – | – | – | 1 | – | – | – | 030 |
| 31 | 31 | 21 | 10 | 10 | 7  | 3  | 2  | 2 | – | – | – | – | – | – | – | – | – | 031 |
| 24 | 38 | 20 | 15 | 16 | 14 | 5  | 2  | 2 | – | 1 | 1 | – | – | – | – | – | – | 032 |
| 39 | 21 | 25 | 18 | 14 | 7  | 3  | 5  | 2 | – | – | – | – | – | – | – | – | – | 033 |
| 31 | 23 | 25 | 7  | 9  | 8  | 1  | 1  | 1 | – | – | – | – | – | – | – | – | – | 034 |
| 28 | 31 | 25 | 24 | 14 | 4  | 4  | –  | 1 | – | – | – | – | – | – | – | – | – | 035 |
| 12 | 13 | 18 | 13 | 7  | 9  | 9  | 6  | 3 | 1 | – | – | – | – | – | – | – | 1 | 036 |
| 39 | 29 | 21 | 16 | 6  | 5  | 1  | –  | – | – | – | – | – | – | – | – | – | – | 037 |
| 41 | 36 | 15 | 8  | 7  | 2  | 1  | 3  | – | – | – | – | – | – | – | – | – | – | 038 |
| 33 | 17 | 13 | 15 | 12 | 6  | 2  | –  | – | – | – | – | – | – | – | – | – | – | 039 |
| 26 | 22 | 40 | 30 | 20 | 5  | –  | –  | 3 | 5 | 1 | – | – | – | – | – | – | – | 040 |
| 26 | 22 | 17 | 14 | 12 | 9  | 5  | 3  | – | – | – | – | – | – | – | – | – | – | 041 |
| 28 | 28 | 26 | 35 | 16 | 3  | –  | –  | – | – | – | – | – | – | – | – | – | – | 042 |
| 34 | 39 | 38 | 24 | 15 | 1  | 1  | –  | – | – | – | – | – | – | – | – | – | – | 043 |
| 53 | 34 | 23 | 14 | 10 | 3  | –  | –  | – | – | – | – | – | – | – | – | – | – | 044 |

## 9 Wahlbezirke nach der Zahl der Wahlberechtigten in den Wahlkreisen bei der Bundestagswahl 2009

| Wahlkreis |      | insgesamt | unter 100 | 100      | 200      | 300      | 400      | 500      | 600      | 700      |
|-----------|------|-----------|-----------|----------|----------|----------|----------|----------|----------|----------|
| Nr.       | Name |           |           | –<br>199 | –<br>299 | –<br>399 | –<br>499 | –<br>599 | –<br>699 | –<br>799 |

### noch: Niedersachsen

|                  |                              |              |            |            |            |            |            |            |            |            |
|------------------|------------------------------|--------------|------------|------------|------------|------------|------------|------------|------------|------------|
| 045              | Celle – Uelzen               | 338          | 11         | 58         | 27         | 22         | 19         | 22         | 25         | 33         |
| 046              | Gifhorn – Peine              | 300          | 9          | 29         | 16         | 21         | 13         | 18         | 27         | 34         |
| 047              | Hameln-Pyrmont – Holzminden  | 325          | 13         | 29         | 38         | 37         | 17         | 22         | 35         | 23         |
| 048              | Hannover-Land II             | 330          | –          | 7          | 11         | 8          | 19         | 34         | 70         | 57         |
| 049              | Hildesheim                   | 342          | 5          | 26         | 18         | 19         | 31         | 36         | 62         | 41         |
| 050              | Salzgitter – Wolfenbüttel    | 319          | 3          | 16         | 28         | 23         | 28         | 28         | 37         | 51         |
| 051              | Braunschweig                 | 169          | –          | 1          | 1          | –          | 1          | 1          | 2          | 5          |
| 052              | Helmstedt – Wolfsburg        | 242          | 1          | 12         | 14         | 17         | 7          | 7          | 22         | 25         |
| 053              | Goslar – Northeim – Osterode | 352          | 11         | 37         | 28         | 23         | 28         | 34         | 37         | 56         |
| 054              | Göttingen                    | 319          | 2          | 20         | 20         | 13         | 14         | 35         | 35         | 61         |
| <b>Insgesamt</b> |                              | <b>8 196</b> | <b>100</b> | <b>499</b> | <b>501</b> | <b>499</b> | <b>498</b> | <b>635</b> | <b>872</b> | <b>952</b> |

### Bremen

|                  |                         |            |          |          |          |          |          |          |          |          |
|------------------|-------------------------|------------|----------|----------|----------|----------|----------|----------|----------|----------|
| 055              | Bremen I                | 202        | –        | –        | 1        | –        | –        | 1        | –        | 2        |
| 056              | Bremen II – Bremerhaven | 203        | 1        | 1        | 1        | 4        | 2        | –        | 3        | 1        |
| <b>Insgesamt</b> |                         | <b>405</b> | <b>1</b> | <b>1</b> | <b>2</b> | <b>4</b> | <b>2</b> | <b>1</b> | <b>3</b> | <b>3</b> |

### Brandenburg

|                  |   |              |            |            |            |            |            |            |            |            |
|------------------|---|--------------|------------|------------|------------|------------|------------|------------|------------|------------|
| 057              | Prignitz – Ostprignitz-Ruppin – Havelland I   | 410          | 39         | 123        | 80         | 29         | 15         | 13         | 16         | 17         |
| 058              | Uckermark – Barnim I  | 329          | 18         | 77         | 59         | 26         | 13         | 11         | 8          | 21         |
| 059              | Oberhavel – Havelland II  | 308          | 2          | 24         | 19         | 16         | 11         | 15         | 14         | 25         |
| 060              | Märkisch-Oderland – Barnim II   | 350          | 7          | 34         | 42         | 23         | 24         | 11         | 19         | 23         |
| 061              | Brandenburg an der Havel – Potsdam-Mittelmark I –<br>Havelland III – Teltow-Fläming I | 342          | 21         | 63         | 43         | 23         | 26         | 17         | 12         | 20         |
| 062              | Potsdam – Potsdam-Mittelmark II –<br>Teltow-Fläming II                                | 248          | –          | 2          | 6          | 7          | 5          | 9          | 9          | 20         |
| 063              | Dahme-Spreewald – Teltow-Fläming III –<br>Oberspreewald-Lausitz I                     | 428          | 28         | 86         | 51         | 41         | 18         | 21         | 13         | 25         |
| 064              | Frankfurt (Oder) – Oder-Spree   | 305          | 9          | 44         | 29         | 21         | 16         | 11         | 16         | 19         |
| 065              | Cottbus – Spree-Neiße   | 291          | 4          | 27         | 29         | 26         | 17         | 18         | 23         | 18         |
| 066              | Elbe-Elster – Oberspreewald-Lausitz II  | 352          | 9          | 81         | 58         | 27         | 17         | 17         | 17         | 27         |
| <b>Insgesamt</b> |   | <b>3 363</b> | <b>137</b> | <b>561</b> | <b>416</b> | <b>239</b> | <b>162</b> | <b>143</b> | <b>147</b> | <b>215</b> |

### Sachsen-Anhalt

|                  |                         |              |           |            |            |            |            |            |           |           |
|------------------|-------------------------|--------------|-----------|------------|------------|------------|------------|------------|-----------|-----------|
| 067              | Altmark                 | 341          | 18        | 75         | 68         | 45         | 22         | 18         | 6         | 13        |
| 068              | Börde – Jerichower Land | 316          | 7         | 35         | 34         | 46         | 31         | 22         | 17        | 12        |
| 069              | Harz                    | 222          | 2         | 12         | 9          | 14         | 9          | 16         | 10        | 12        |
| 070              | Magdeburg               | 219          | 1         | 2          | 8          | 3          | 5          | 5          | 3         | 4         |
| 071              | Dessau – Wittenberg     | 227          | 2         | 30         | 18         | 15         | 13         | 11         | 6         | 12        |
| 072              | Anhalt                  | 298          | 4         | 27         | 45         | 18         | 19         | 20         | 11        | 13        |
| 073              | Halle                   | 193          | 1         | 4          | 6          | 6          | 3          | 8          | 3         | 7         |
| 074              | Burgenland – Saalekreis | 287          | 7         | 38         | 45         | 27         | 24         | 18         | 6         | 9         |
| 075              | Mansfeld                | 286          | 3         | 29         | 31         | 23         | 23         | 15         | 16        | 14        |
| <b>Insgesamt</b> |                         | <b>2 389</b> | <b>45</b> | <b>252</b> | <b>264</b> | <b>197</b> | <b>149</b> | <b>133</b> | <b>78</b> | <b>96</b> |

### Berlin

|     |                                      |     |   |   |   |   |   |   |    |    |
|-----|--------------------------------------|-----|---|---|---|---|---|---|----|----|
| 076 | Berlin-Mitte                         | 196 | – | – | – | – | – | 2 | 12 | 17 |
| 077 | Berlin-Pankow                        | 131 | – | – | – | – | – | – | –  | 2  |
| 078 | Berlin-Reinickendorf                 | 152 | – | – | 2 | 1 | 2 | 1 | 6  | 9  |
| 079 | Berlin-Spandau – Charlottenburg Nord | 190 | – | – | – | – | – | – | 5  | 20 |
| 080 | Berlin-Steglitz – Zehlendorf         | 188 | – | – | – | – | – | – | –  | 1  |
| 081 | Berlin-Charlottenburg – Wilmersdorf  | 154 | – | – | – | – | – | – | –  | –  |
| 082 | Berlin-Tempelhof – Schöneberg        | 201 | – | – | – | – | – | – | 1  | 2  |

1) Ohne Sonder- und Briefwahlbezirke.

## 9 Wahlbezirke nach der Zahl der Wahlberechtigten in den Wahlkreisen bei der Bundestagswahl 2009

| Wahlbezirke <sup>1)</sup> mit ... bis ... Wahlberechtigten |                 |                     |                     |                     |                     |                     |                     |                     |                     |                     |                     |                     |                     |                     |                     |                     |                      | Nr.<br>des<br>Wkr. |
|--|-----------------|---------------------|---------------------|---------------------|---------------------|---------------------|---------------------|---------------------|---------------------|---------------------|---------------------|---------------------|---------------------|---------------------|---------------------|---------------------|----------------------|--------------------|
| 800<br>–<br>899  | 900<br>–<br>999 | 1 000<br>–<br>1 099 | 1 100<br>–<br>1 199 | 1 200<br>–<br>1 299 | 1 300<br>–<br>1 399 | 1 400<br>–<br>1 499 | 1 500<br>–<br>1 599 | 1 600<br>–<br>1 699 | 1 700<br>–<br>1 799 | 1 800<br>–<br>1 899 | 1 900<br>–<br>1 999 | 2 000<br>–<br>2 099 | 2 100<br>–<br>2 199 | 2 200<br>–<br>2 299 | 2 300<br>–<br>2 399 | 2 400<br>–<br>2 499 | 2 500<br>und<br>mehr |                    |
| noch: Niedersachsen  |                 |                     |                     |                     |                     |                     |                     |                     |                     |                     |                     |                     |                     |                     |                     |                     |                      |                    |
| 29   | 29              | 13                  | 21                  | 12                  | 6                   | 5                   | 2                   | –                   | 2                   | –                   | –                   | 1                   | –                   | 1                   | –                   | –                   | –                    | 045                |
| 30   | 33              | 22                  | 15                  | 14                  | 4                   | 11                  | 4                   | –                   | –                   | –                   | –                   | –                   | –                   | –                   | –                   | –                   | –                    | 046                |
| 37   | 33              | 18                  | 11                  | 5                   | 3                   | 2                   | 1                   | 1                   | –                   | –                   | –                   | –                   | –                   | –                   | –                   | –                   | –                    | 047                |
| 56   | 29              | 21                  | 13                  | 4                   | 1                   | –                   | –                   | –                   | –                   | –                   | –                   | –                   | –                   | –                   | –                   | –                   | –                    | 048                |
| 47   | 24              | 13                  | 10                  | 2                   | 4                   | –                   | 3                   | –                   | –                   | 1                   | –                   | –                   | –                   | –                   | –                   | –                   | –                    | 049                |
| 41   | 19              | 16                  | 12                  | 6                   | 8                   | 2                   | 1                   | –                   | –                   | –                   | –                   | –                   | –                   | –                   | –                   | –                   | –                    | 050                |
| 9  | 14              | 33                  | 37                  | 37                  | 19                  | 4                   | 5                   | –                   | –                   | –                   | –                   | –                   | –                   | –                   | –                   | –                   | –                    | 051                |
| 44   | 40              | 23                  | 15                  | 11                  | 1                   | 2                   | 1                   | –                   | –                   | –                   | –                   | –                   | –                   | –                   | –                   | –                   | –                    | 052                |
| 51   | 19              | 8                   | 7                   | 7                   | 4                   | 1                   | 1                   | –                   | –                   | –                   | –                   | –                   | –                   | –                   | –                   | –                   | –                    | 053                |
| 42   | 34              | 17                  | 17                  | 4                   | 2                   | –                   | 1                   | 1                   | 1                   | –                   | –                   | –                   | –                   | –                   | –                   | –                   | –                    | 054                |
| 984  | 766             | 589                 | 487                 | 330                 | 184                 | 120                 | 90                  | 40                  | 17                  | 11                  | 9                   | 5                   | 2                   | 4                   | –                   | –                   | 2                    |                    |
| Bremen   |                 |                     |                     |                     |                     |                     |                     |                     |                     |                     |                     |                     |                     |                     |                     |                     |                      |                    |
| 2  | 4               | 15                  | 37                  | 56                  | 41                  | 30                  | 9                   | 1                   | –                   | 1                   | 2                   | –                   | –                   | –                   | –                   | –                   | –                    | 055                |
| 3  | 14              | 39                  | 52                  | 44                  | 16                  | 13                  | 4                   | 1                   | 2                   | 1                   | –                   | –                   | 1                   | –                   | –                   | –                   | –                    | 056                |
| 5  | 18              | 54                  | 89                  | 100                 | 57                  | 43                  | 13                  | 2                   | 2                   | 2                   | 2                   | –                   | 1                   | –                   | –                   | –                   | –                    |                    |
| Brandenburg  |                 |                     |                     |                     |                     |                     |                     |                     |                     |                     |                     |                     |                     |                     |                     |                     |                      |                    |
| 15   | 14              | 16                  | 13                  | 12                  | 1                   | 3                   | 1                   | 1                   | 1                   | 1                   | –                   | –                   | –                   | –                   | –                   | –                   | –                    | 057                |
| 17   | 21              | 29                  | 19                  | 7                   | 1                   | 2                   | –                   | –                   | –                   | –                   | –                   | –                   | –                   | –                   | –                   | –                   | –                    | 058                |
| 37   | 34              | 31                  | 38                  | 24                  | 14                  | 1                   | –                   | 2                   | 1                   | –                   | –                   | –                   | –                   | –                   | –                   | –                   | –                    | 059                |
| 25   | 37              | 35                  | 21                  | 19                  | 11                  | 10                  | 5                   | 3                   | –                   | –                   | –                   | 1                   | –                   | –                   | –                   | –                   | –                    | 060                |
| 25   | 17              | 19                  | 24                  | 20                  | 5                   | 3                   | 1                   | 3                   | –                   | –                   | –                   | –                   | –                   | –                   | –                   | –                   | –                    | 061                |
| 32   | 40              | 39                  | 29                  | 19                  | 19                  | 6                   | 4                   | 2                   | –                   | –                   | –                   | –                   | –                   | –                   | –                   | –                   | –                    | 062                |
| 26   | 29              | 30                  | 20                  | 25                  | 7                   | 4                   | –                   | –                   | 1                   | 2                   | –                   | –                   | 1                   | –                   | –                   | –                   | –                    | 063                |
| 24   | 25              | 26                  | 38                  | 22                  | 4                   | 1                   | –                   | –                   | –                   | –                   | –                   | –                   | –                   | –                   | –                   | –                   | –                    | 064                |
| 25   | 42              | 36                  | 13                  | 9                   | 3                   | 1                   | –                   | –                   | –                   | –                   | –                   | –                   | –                   | –                   | –                   | –                   | –                    | 065                |
| 16   | 22              | 17                  | 12                  | 17                  | 8                   | 5                   | 2                   | –                   | –                   | –                   | –                   | –                   | –                   | –                   | –                   | –                   | –                    | 066                |
| 242  | 281             | 278                 | 227                 | 174                 | 73                  | 36                  | 13                  | 11                  | 3                   | 3                   | –                   | 1                   | 1                   | –                   | –                   | –                   | –                    |                    |
| Sachsen-Anhalt   |                 |                     |                     |                     |                     |                     |                     |                     |                     |                     |                     |                     |                     |                     |                     |                     |                      |                    |
| 7  | 8               | 10                  | 5                   | 4                   | 6                   | 10                  | 3                   | 7                   | 4                   | 4                   | 2                   | 4                   | 1                   | –                   | –                   | 1                   | –                    | 067                |
| 11   | 10              | 4                   | 7                   | 4                   | 14                  | 16                  | 12                  | 7                   | 5                   | 8                   | 4                   | 3                   | 4                   | 1                   | 1                   | –                   | 1                    | 068                |
| 7  | 18              | 7                   | 6                   | 17                  | 12                  | 14                  | 9                   | 7                   | 9                   | 7                   | 11                  | 11                  | 3                   | –                   | –                   | –                   | –                    | 069                |
| 13   | 17              | 24                  | 29                  | 17                  | 24                  | 20                  | 17                  | 18                  | 4                   | 3                   | 1                   | 1                   | –                   | –                   | –                   | –                   | –                    | 070                |
| 12   | 9               | 9                   | 18                  | 17                  | 14                  | 10                  | 5                   | 5                   | 10                  | 4                   | 4                   | 2                   | 1                   | –                   | –                   | –                   | –                    | 071                |
| 9  | 14              | 16                  | 17                  | 10                  | 15                  | 14                  | 13                  | 15                  | 4                   | 6                   | 3                   | –                   | 3                   | 1                   | 1                   | –                   | –                    | 072                |
| 3  | 8               | 11                  | 22                  | 31                  | 22                  | 24                  | 18                  | 5                   | 6                   | 4                   | –                   | 1                   | –                   | –                   | –                   | –                   | –                    | 073                |
| 17   | 15              | 8                   | 8                   | 7                   | 7                   | 6                   | 6                   | 9                   | 10                  | 7                   | 5                   | 2                   | 2                   | 1                   | 1                   | 1                   | 1                    | 074                |
| 20   | 12              | 11                  | 13                  | 17                  | 11                  | 13                  | 7                   | 7                   | 8                   | 5                   | 3                   | 2                   | 3                   | –                   | –                   | –                   | –                    | 075                |
| 99   | 111             | 100                 | 125                 | 124                 | 125                 | 127                 | 90                  | 80                  | 60                  | 48                  | 33                  | 26                  | 17                  | 3                   | 3                   | 2                   | 2                    |                    |
| Berlin   |                 |                     |                     |                     |                     |                     |                     |                     |                     |                     |                     |                     |                     |                     |                     |                     |                      |                    |
| 32   | 30              | 26                  | 43                  | 26                  | 7                   | 1                   | –                   | –                   | –                   | –                   | –                   | –                   | –                   | –                   | –                   | –                   | –                    | 076                |
| 1  | 1               | 1                   | 1                   | 2                   | 2                   | 6                   | 10                  | 17                  | 16                  | 22                  | 27                  | 15                  | 5                   | 2                   | 1                   | –                   | –                    | 077                |
| 17   | 18              | 14                  | 14                  | 8                   | 7                   | 14                  | 7                   | 14                  | 3                   | 8                   | 5                   | 2                   | –                   | –                   | –                   | –                   | –                    | 078                |
| 40   | 46              | 41                  | 24                  | 7                   | 2                   | 5                   | –                   | –                   | –                   | –                   | –                   | –                   | –                   | –                   | –                   | –                   | –                    | 079                |
| 6  | 19              | 36                  | 56                  | 42                  | 23                  | 4                   | –                   | 1                   | –                   | –                   | –                   | –                   | –                   | –                   | –                   | –                   | –                    | 080                |
| 3  | 5               | 17                  | 34                  | 28                  | 21                  | 26                  | 18                  | 2                   | –                   | –                   | –                   | –                   | –                   | –                   | –                   | –                   | –                    | 081                |
| 4  | 14              | 46                  | 64                  | 42                  | 18                  | 6                   | 3                   | –                   | 1                   | –                   | –                   | –                   | –                   | –                   | –                   | –                   | –                    | 082                |

## 9 Wahlbezirke nach der Zahl der Wahlberechtigten in den Wahlkreisen bei der Bundestagswahl 2009

| Wahlkreis           |   | insgesamt | unter 100 | 100 – 199 | 200 – 299 | 300 – 399 | 400 – 499 | 500 – 599 | 600 – 699 | 700 – 799 |
|---------------------|---|-----------|-----------|-----------|-----------|-----------|-----------|-----------|-----------|-----------|
| Nr.                 | Name  |           |           |           |           |           |           |           |           |           |
| noch: Berlin        |   |           |           |           |           |           |           |           |           |           |
| 083                 | Berlin-Neukölln   | 150       | –         | –         | –         | –         | –         | –         | 1         | 1         |
| 084                 | Berlin-Friedrichshain – Kreuzberg – Prenzlauer Berg Ost | 155       | –         | –         | –         | –         | –         | –         | 2         | 1         |
| 085                 | Berlin-Treptow – Köpenick                               | 159       | –         | –         | –         | 1         | –         | –         | 1         | 1         |
| 086                 | Berlin-Marzahn – Hellersdorf                            | 183       | –         | –         | –         | –         | –         | –         | –         | 13        |
| 087                 | Berlin-Lichtenberg                                      | 125       | –         | –         | –         | –         | –         | –         | –         | –         |
|                     | Insgesamt   | 1 984     | –         | –         | 2         | 2         | 2         | 3         | 28        | 67        |
| Nordrhein-Westfalen |   |           |           |           |           |           |           |           |           |           |
| 088                 | Aachen  | 161       | –         | –         | 3         | –         | 2         | 3         | 5         | 12        |
| 089                 | Kreis Aachen  | 227       | 2         | 5         | 4         | 8         | 11        | 25        | 18        | 17        |
| 090                 | Heinsberg   | 195       | –         | 3         | 5         | 15        | 9         | 16        | 12        | 11        |
| 091                 | Düren   | 254       | 2         | 14        | 7         | 19        | 20        | 32        | 21        | 21        |
| 092                 | Erftkreis I   | 211       | –         | –         | 2         | 5         | 2         | 5         | 6         | 13        |
| 093                 | Euskirchen – Erftkreis II                               | 310       | 1         | 22        | 27        | 26        | 32        | 16        | 24        | 18        |
| 094                 | Köln I  | 212       | –         | –         | –         | –         | –         | 11        | 73        | 30        |
| 095                 | Köln II   | 265       | –         | –         | –         | –         | –         | 9         | 58        | 89        |
| 096                 | Köln III  | 217       | –         | –         | –         | –         | –         | 18        | 40        | 49        |
| 097                 | Bonn  | 197       | –         | –         | –         | –         | 1         | 2         | 4         | 15        |
| 098                 | Rhein-Sieg-Kreis I                                      | 233       | –         | –         | 10        | 4         | 1         | 6         | 20        | 28        |
| 099                 | Rhein-Sieg-Kreis II                                     | 185       | –         | 2         | 3         | 5         | 4         | 5         | 11        | 6         |
| 100                 | Oberbergischer Kreis                                    | 266       | –         | 1         | 5         | 9         | 18        | 23        | 31        | 50        |
| 101                 | Rheinisch-Bergischer Kreis                              | 205       | –         | –         | 1         | –         | 3         | 6         | 12        | 14        |
| 102                 | Leverkusen – Köln IV                                    | 212       | –         | –         | –         | –         | 1         | 6         | 33        | 27        |
| 103                 | Wuppertal I   | 191       | –         | –         | 1         | 1         | 1         | 2         | 4         | 6         |
| 104                 | Solingen – Remscheid – Wuppertal II                     | 169       | –         | –         | –         | –         | 1         | 2         | 1         | 6         |
| 105                 | Mettmann I  | 164       | 1         | –         | –         | –         | –         | –         | –         | 5         |
| 106                 | Mettmann II   | 196       | –         | –         | 1         | 7         | 3         | 9         | 18        | 32        |
| 107                 | Düsseldorf I  | 198       | –         | –         | –         | –         | 1         | 2         | 12        | 16        |
| 108                 | Düsseldorf II   | 191       | –         | 1         | –         | 1         | 1         | 5         | 9         | 20        |
| 109                 | Neuss I   | 192       | –         | –         | –         | 2         | 1         | 5         | 15        | 17        |
| 110                 | Mönchengladbach   | 180       | –         | –         | –         | –         | 5         | 6         | 7         | 13        |
| 111                 | Krefeld I – Neuss II                                    | 180       | –         | –         | –         | 4         | 3         | 5         | 12        | 14        |
| 112                 | Viersen   | 216       | –         | –         | 4         | 6         | 4         | 6         | 23        | 32        |
| 113                 | Kleve   | 255       | 2         | 5         | 6         | 13        | 9         | 24        | 22        | 33        |
| 114                 | Wesel I   | 203       | –         | 3         | 4         | 7         | 8         | 12        | 15        | 16        |
| 115                 | Krefeld II – Wesel II                                   | 189       | –         | –         | –         | 1         | 3         | 14        | 16        | 20        |
| 116                 | Duisburg I  | 193       | –         | –         | 1         | –         | 1         | 4         | 11        | 31        |
| 117                 | Duisburg II   | 164       | –         | 1         | –         | 1         | 3         | 5         | 9         | 22        |
| 118                 | Oberhausen – Wesel III                                  | 184       | –         | –         | –         | –         | –         | 2         | 4         | 4         |
| 119                 | Mülheim – Essen I                                       | 175       | –         | –         | –         | –         | –         | 2         | 2         | 9         |
| 120                 | Essen II  | 141       | –         | –         | –         | –         | 1         | –         | 1         | 3         |
| 121                 | Essen III   | 148       | –         | –         | 1         | 1         | –         | 3         | 2         | 1         |
| 122                 | Recklinghausen I  | 179       | –         | –         | –         | 2         | 1         | 4         | 11        | 17        |
| 123                 | Recklinghausen II                                       | 166       | –         | –         | –         | 1         | 2         | 3         | 7         | 22        |
| 124                 | Gelsenkirchen   | 173       | –         | –         | –         | –         | –         | 3         | 8         | 7         |
| 125                 | Steinfurt I – Borken I                                  | 169       | –         | –         | –         | 2         | 3         | 3         | 4         | 11        |
| 126                 | Bottrop – Recklinghausen III                            | 214       | –         | –         | –         | –         | 2         | 2         | 17        | 27        |
| 127                 | Borken II   | 178       | –         | 3         | 2         | 2         | 2         | 9         | 11        | 13        |
| 128                 | Coesfeld – Steinfurt II                                 | 147       | –         | 1         | –         | –         | 3         | 4         | 1         | 1         |
| 129                 | Steinfurt III   | 223       | –         | 1         | 3         | 5         | 16        | 22        | 40        | 27        |
| 130                 | Münster   | 179       | –         | –         | –         | –         | –         | –         | 3         | 12        |
| 131                 | Warendorf   | 176       | –         | –         | 1         | 2         | 2         | 4         | 18        | 9         |
| 132                 | Gütersloh   | 210       | –         | –         | –         | 3         | 2         | 3         | 3         | 9         |
| 133                 | Bielefeld   | 191       | –         | –         | –         | –         | –         | 2         | 1         | 2         |
| 134                 | Herford – Minden-Lübbecke II                            | 190       | –         | –         | –         | 4         | 1         | 8         | 14        | 17        |

1) Ohne Sonder- und Briefwahlbezirke.

# 9 Wahlbezirke nach der Zahl der Wahlberechtigten in den Wahlkreisen bei der Bundestagswahl 2009

| Wahlbezirke <sup>1)</sup> mit ... bis ... Wahlberechtigten |     |       |       |       |       |       |       |       |       |       |       |       |       |       |       |       | Nr.<br>des<br>Wkr.   |
|--|-----|-------|-------|-------|-------|-------|-------|-------|-------|-------|-------|-------|-------|-------|-------|-------|----------------------|
| 800  | 900 | 1 000 | 1 100 | 1 200 | 1 300 | 1 400 | 1 500 | 1 600 | 1 700 | 1 800 | 1 900 | 2 000 | 2 100 | 2 200 | 2 300 | 2 400 |                      |
| –  | –   | –     | –     | –     | –     | –     | –     | –     | –     | –     | –     | –     | –     | –     | –     | –     |                      |
| 899  | 999 | 1 099 | 1 199 | 1 299 | 1 399 | 1 499 | 1 599 | 1 699 | 1 799 | 1 899 | 1 999 | 2 099 | 2 199 | 2 299 | 2 399 | 2 499 | 2 500<br>und<br>mehr |

## noch: Berlin

|     |     |     |     |     |     |     |     |    |    |    |    |    |    |   |   |   |   |     |
|-----|-----|-----|-----|-----|-----|-----|-----|----|----|----|----|----|----|---|---|---|---|-----|
| 7   | 10  | 21  | 16  | 16  | 24  | 12  | 13  | 13 | 8  | 7  | –  | 1  | –  | – | – | – | – | 083 |
| 3   | 11  | 9   | 9   | 11  | 14  | 23  | 24  | 20 | 15 | 5  | 3  | 3  | 2  | – | – | – | – | 084 |
| 6   | 10  | 13  | 21  | 27  | 37  | 27  | 12  | 2  | 1  | –  | –  | –  | –  | – | – | – | – | 085 |
| 26  | 28  | 22  | 36  | 22  | 13  | 11  | 7   | 5  | –  | –  | –  | –  | –  | – | – | – | – | 086 |
| 1   | 2   | 8   | 5   | 9   | 13  | 7   | 7   | 12 | 12 | 16 | 14 | 10 | 6  | 1 | 2 | – | – | 087 |
| 146 | 194 | 254 | 323 | 240 | 181 | 142 | 101 | 86 | 56 | 58 | 49 | 31 | 13 | 3 | 3 | – | – |     |

## Nordrhein-Westfalen

|    |    |    |    |    |    |    |    |    |    |   |   |   |   |   |   |   |   |     |
|----|----|----|----|----|----|----|----|----|----|---|---|---|---|---|---|---|---|-----|
| 17 | 13 | 11 | 32 | 21 | 21 | 12 | 7  | 2  | –  | – | – | – | – | – | – | – | – | 088 |
| 22 | 11 | 16 | 11 | 18 | 10 | 7  | 9  | 10 | 8  | 3 | 3 | 7 | – | 2 | – | – | – | 089 |
| 10 | 14 | 13 | 26 | 22 | 13 | 10 | 4  | 6  | 4  | 2 | – | – | – | – | – | – | – | 090 |
| 19 | 23 | 21 | 13 | 12 | 12 | 10 | 4  | 2  | 1  | 1 | – | – | – | – | – | – | – | 091 |
| 18 | 30 | 27 | 27 | 12 | 6  | 10 | 11 | 7  | 11 | 6 | 6 | 4 | 3 | – | – | – | – | 092 |
| 29 | 20 | 11 | 16 | 12 | 15 | 14 | 11 | 6  | 4  | 4 | 2 | – | – | – | – | – | – | 093 |
| 19 | 6  | 15 | 22 | 19 | 9  | 6  | 2  | –  | –  | – | – | – | – | – | – | – | – | 094 |
| 39 | 14 | 12 | 16 | 9  | 11 | 5  | 2  | –  | 1  | – | – | – | – | – | – | – | – | 095 |
| 24 | 10 | 15 | 16 | 21 | 8  | 9  | 7  | –  | –  | – | – | – | – | – | – | – | – | 096 |
| 13 | 34 | 26 | 20 | 32 | 29 | 14 | 4  | 2  | 1  | – | – | – | – | – | – | – | – | 097 |
| 29 | 22 | 24 | 31 | 15 | 14 | 9  | 10 | 7  | 3  | – | – | – | – | – | – | – | – | 098 |
| 13 | 20 | 15 | 18 | 10 | 17 | 10 | 13 | 12 | 16 | 5 | – | – | – | – | – | – | – | 099 |
| 38 | 39 | 26 | 12 | 4  | 6  | 4  | –  | –  | –  | – | – | – | – | – | – | – | – | 100 |
| 28 | 26 | 21 | 27 | 26 | 23 | 8  | 9  | 1  | –  | – | – | – | – | – | – | – | – | 101 |
| 7  | 19 | 27 | 36 | 26 | 12 | 18 | –  | –  | –  | – | – | – | – | – | – | – | – | 102 |
| 13 | 14 | 22 | 39 | 46 | 34 | 6  | 1  | 1  | –  | – | – | – | – | – | – | – | – | 103 |
| 3  | 14 | 14 | 15 | 20 | 16 | 15 | 17 | 10 | 16 | 8 | 7 | 2 | 2 | – | – | – | – | 104 |
| 6  | 22 | 25 | 26 | 16 | 16 | 10 | 9  | 14 | 8  | 5 | 1 | – | – | – | – | – | – | 105 |
| 43 | 32 | 30 | 15 | 1  | 3  | 1  | –  | 1  | –  | – | – | – | – | – | – | – | – | 106 |
| 14 | 31 | 30 | 24 | 15 | 16 | 16 | 18 | 2  | 1  | – | – | – | – | – | – | – | – | 107 |
| 36 | 24 | 24 | 18 | 19 | 10 | 14 | 5  | 4  | –  | – | – | – | – | – | – | – | – | 108 |
| 18 | 13 | 26 | 27 | 16 | 14 | 6  | 11 | 9  | 7  | 3 | 2 | – | – | – | – | – | – | 109 |
| 15 | 25 | 31 | 17 | 19 | 17 | 11 | 6  | 6  | 1  | – | – | 1 | – | – | – | – | – | 110 |
| 15 | 17 | 19 | 15 | 10 | 19 | 19 | 8  | 5  | 7  | 5 | 3 | – | – | – | – | – | – | 111 |
| 9  | 14 | 10 | 26 | 23 | 12 | 13 | 16 | 10 | 5  | 3 | – | – | – | – | – | – | – | 112 |
| 25 | 27 | 27 | 11 | 7  | 8  | 16 | 12 | 4  | 4  | – | – | – | – | – | – | – | – | 113 |
| 8  | 22 | 20 | 18 | 13 | 21 | 12 | 9  | 10 | 2  | 3 | – | – | – | – | – | – | – | 114 |
| 28 | 29 | 24 | 11 | 18 | 8  | 10 | 1  | 3  | 3  | – | – | – | – | – | – | – | – | 115 |
| 30 | 39 | 27 | 24 | 10 | 8  | 6  | –  | 1  | –  | – | – | – | – | – | – | – | – | 116 |
| 22 | 37 | 17 | 17 | 9  | 9  | 7  | 3  | 2  | –  | – | – | – | – | – | – | – | – | 117 |
| 15 | 30 | 30 | 36 | 27 | 13 | 5  | 2  | 4  | 3  | 3 | 4 | 1 | – | 1 | – | – | – | 118 |
| 16 | 27 | 31 | 29 | 23 | 16 | 13 | 4  | 3  | –  | – | – | – | – | – | – | – | – | 119 |
| 9  | 11 | 21 | 24 | 17 | 18 | 16 | 13 | 5  | 1  | 1 | – | – | – | – | – | – | – | 120 |
| 2  | 5  | 4  | 18 | 18 | 33 | 18 | 19 | 11 | 7  | 2 | 2 | 1 | – | – | – | – | – | 121 |
| 29 | 35 | 30 | 23 | 14 | 8  | 3  | 2  | –  | –  | – | – | – | – | – | – | – | – | 122 |
| 14 | 16 | 17 | 13 | 16 | 14 | 8  | 11 | 4  | 6  | 1 | 2 | 3 | 2 | 1 | – | 1 | 2 | 123 |
| 18 | 14 | 29 | 34 | 36 | 21 | 3  | –  | –  | –  | – | – | – | – | – | – | – | – | 124 |
| 18 | 13 | 16 | 12 | 11 | 22 | 20 | 15 | 13 | 6  | – | – | – | – | – | – | – | – | 125 |
| 34 | 39 | 38 | 26 | 12 | 11 | 3  | 2  | 1  | –  | – | – | – | – | – | – | – | – | 126 |
| 19 | 14 | 16 | 16 | 9  | 11 | 15 | 13 | 12 | 6  | 4 | 1 | – | – | – | – | – | – | 127 |
| 6  | 9  | 14 | 16 | 18 | 19 | 13 | 14 | 13 | 5  | 6 | 3 | 1 | – | – | – | – | – | 128 |
| 22 | 18 | 13 | 15 | 8  | 10 | 15 | 6  | 1  | 1  | – | – | – | – | – | – | – | – | 129 |
| 13 | 23 | 22 | 19 | 30 | 21 | 12 | 19 | 4  | –  | – | – | – | 1 | – | – | – | – | 130 |
| 13 | 17 | 11 | 11 | 9  | 11 | 19 | 14 | 12 | 12 | 7 | 3 | 1 | – | – | – | – | – | 131 |
| 34 | 33 | 28 | 30 | 21 | 8  | 13 | 6  | 6  | 6  | 1 | – | 1 | 1 | 1 | 1 | – | – | 132 |
| 2  | 10 | 12 | 22 | 31 | 46 | 40 | 20 | 3  | –  | – | – | – | – | – | – | – | – | 133 |
| 13 | 12 | 5  | 10 | 18 | 15 | 13 | 14 | 13 | 16 | 6 | 4 | 3 | 4 | – | – | – | – | 134 |

## 9 Wahlbezirke nach der Zahl der Wahlberechtigten in den Wahlkreisen bei der Bundestagswahl 2009

| Wahlkreis |      | insgesamt | unter 100 | 100      | 200      | 300      | 400      | 500      | 600      | 700      |
|-----------|------|-----------|-----------|----------|----------|----------|----------|----------|----------|----------|
| Nr.       | Name |           |           | –<br>199 | –<br>299 | –<br>399 | –<br>499 | –<br>599 | –<br>699 | –<br>799 |

### noch: Nordrhein-Westfalen

|                  |                             |               |           |            |            |            |            |            |              |              |
|------------------|-----------------------------|---------------|-----------|------------|------------|------------|------------|------------|--------------|--------------|
| 135              | Minden-Lübbecke I           | 233           | 2         | 2          | 9          | 8          | 13         | 17         | 27           | 17           |
| 136              | Lippe I                     | 197           | 1         | 8          | 12         | 5          | 16         | 20         | 24           | 22           |
| 137              | Höxter – Lippe II           | 299           | 17        | 19         | 20         | 19         | 20         | 33         | 18           | 24           |
| 138              | Paderborn                   | 211           | 2         | 7          | –          | 4          | 1          | 5          | 10           | 16           |
| 139              | Hagen – Ennepe-Ruhr-Kreis I | 230           | –         | 2          | 5          | 2          | 13         | 8          | 12           | 25           |
| 140              | Ennepe-Ruhr-Kreis II        | 184           | –         | 1          | 1          | 1          | 3          | 5          | 10           | 17           |
| 141              | Bochum I                    | 235           | –         | –          | –          | –          | 4          | 8          | 20           | 42           |
| 142              | Herne – Bochum II           | 206           | –         | –          | –          | –          | 1          | 4          | 11           | 28           |
| 143              | Dortmund I                  | 152           | –         | –          | –          | –          | 1          | 2          | –            | 3            |
| 144              | Dortmund II                 | 150           | –         | –          | –          | –          | 1          | 1          | 1            | 3            |
| 145              | Unna I                      | 244           | –         | 4          | 5          | 7          | 12         | 22         | 41           | 42           |
| 146              | Hamm – Unna II              | 258           | –         | –          | 3          | 3          | 5          | 20         | 14           | 25           |
| 147              | Soest                       | 282           | 3         | 21         | 20         | 14         | 11         | 27         | 33           | 17           |
| 148              | Hochsauerlandkreis          | 296           | 4         | 16         | 18         | 23         | 33         | 22         | 28           | 28           |
| 149              | Siegen-Wittgenstein         | 292           | 11        | 13         | 19         | 18         | 12         | 25         | 38           | 28           |
| 150              | Olpe – Märkischer Kreis I   | 321           | 1         | 14         | 19         | 16         | 26         | 38         | 52           | 60           |
| 151              | Märkischer Kreis II         | 258           | –         | 2          | 5          | 10         | 22         | 22         | 27           | 38           |
| <b>Insgesamt</b> |                             | <b>13 322</b> | <b>49</b> | <b>171</b> | <b>227</b> | <b>286</b> | <b>377</b> | <b>637</b> | <b>1 055</b> | <b>1 309</b> |

### Sachsen

|                  |  |              |           |            |            |            |            |            |            |            |
|------------------|--|--------------|-----------|------------|------------|------------|------------|------------|------------|------------|
| 152              | Nordsachsen                            | 241          | –         | 15         | 34         | 27         | 26         | 10         | 19         | 18         |
| 153              | Leipzig I                              | 159          | –         | –          | –          | –          | –          | 2          | –          | 3          |
| 154              | Leipzig II                             | 161          | –         | –          | –          | –          | –          | 2          | –          | –          |
| 155              | Leipzig-Land                           | 269          | –         | 11         | 19         | 25         | 17         | 20         | 13         | 11         |
| 156              | Meißen                                 | 251          | 1         | 18         | 20         | 14         | 16         | 15         | 15         | 10         |
| 157              | Bautzen I                              | 281          | 4         | 17         | 19         | 29         | 18         | 20         | 15         | 13         |
| 158              | Görlitz                                | 247          | 1         | 9          | 17         | 15         | 24         | 15         | 15         | 15         |
| 159              | Sächsische Schweiz – Osterzgebirge     | 300          | 2         | 18         | 27         | 28         | 28         | 25         | 17         | 31         |
| 160              | Dresden I                              | 192          | –         | –          | –          | –          | –          | 2          | 1          | 6          |
| 161              | Dresden II – Bautzen II                | 212          | –         | –          | 2          | 3          | 2          | 6          | 5          | 11         |
| 162              | Mittelsachsen                          | 285          | 1         | 17         | 24         | 24         | 17         | 24         | 21         | 29         |
| 163              | Chemnitz                               | 163          | –         | –          | –          | –          | –          | –          | 1          | –          |
| 164              | Chemnitzer Umland – Erzgebirgskreis II | 214          | –         | 3          | 7          | 12         | 10         | 17         | 15         | 12         |
| 165              | Erzgebirgskreis I                      | 269          | –         | 4          | 9          | 13         | 9          | 18         | 25         | 26         |
| 166              | Zwickau                                | 220          | 1         | 4          | 8          | 6          | 13         | 10         | 11         | 4          |
| 167              | Vogtlandkreis                          | 273          | 3         | 20         | 17         | 21         | 11         | 15         | 20         | 22         |
| <b>Insgesamt</b> |  | <b>3 737</b> | <b>13</b> | <b>136</b> | <b>203</b> | <b>217</b> | <b>191</b> | <b>201</b> | <b>193</b> | <b>211</b> |

### Hessen

|     |                                    |     |    |    |    |    |    |    |    |    |
|-----|------------------------------------|-----|----|----|----|----|----|----|----|----|
| 168 | Waldeck                            | 286 | 14 | 30 | 29 | 24 | 19 | 14 | 13 | 19 |
| 169 | Kassel                             | 229 | –  | –  | 2  | 1  | 1  | 3  | 12 | 31 |
| 170 | Werra-Meißner – Hersfeld-Rotenburg | 378 | 32 | 76 | 45 | 27 | 19 | 36 | 34 | 36 |
| 171 | Schwalm-Eder                       | 381 | 29 | 59 | 51 | 38 | 26 | 21 | 43 | 31 |
| 172 | Marburg                            | 286 | 7  | 16 | 23 | 18 | 25 | 25 | 44 | 38 |
| 173 | Lahn-Dill                          | 236 | –  | 6  | 12 | 13 | 8  | 24 | 24 | 21 |
| 174 | Gießen                             | 310 | 6  | 22 | 28 | 16 | 21 | 24 | 15 | 30 |
| 175 | Fulda                              | 436 | 23 | 68 | 58 | 38 | 34 | 25 | 42 | 40 |
| 176 | Hochtaunus                         | 210 | –  | 13 | 7  | 17 | 8  | 18 | 14 | 9  |
| 177 | Wetterau                           | 276 | –  | 8  | 11 | 13 | 11 | 23 | 23 | 27 |
| 178 | Rheingau-Taunus – Limburg          | 250 | 6  | 7  | 13 | 15 | 13 | 15 | 14 | 16 |
| 179 | Wiesbaden                          | 189 | –  | –  | –  | –  | 2  | 4  | 4  | 21 |
| 180 | Hanau                              | 221 | 1  | 1  | –  | 2  | 3  | 7  | 4  | 18 |
| 181 | Main-Taunus                        | 195 | –  | –  | –  | –  | 3  | 7  | 21 | 15 |
| 182 | Frankfurt am Main I                | 175 | –  | –  | –  | –  | 1  | 1  | 4  | 9  |
| 183 | Frankfurt am Main II               | 190 | –  | –  | 1  | –  | –  | –  | –  | 5  |

1) Ohne Sonder- und Briefwahlbezirke.

# 9 Wahlbezirke nach der Zahl der Wahlberechtigten in den Wahlkreisen bei der Bundestagswahl 2009

| Wahlbezirke <sup>1)</sup> mit ... bis ... Wahlberechtigten |     |       |       |       |       |       |       |       |       |       |       |       |       |       |       |       | Nr.<br>des<br>Wkr.   |
|--|-----|-------|-------|-------|-------|-------|-------|-------|-------|-------|-------|-------|-------|-------|-------|-------|----------------------|
| 800  | 900 | 1 000 | 1 100 | 1 200 | 1 300 | 1 400 | 1 500 | 1 600 | 1 700 | 1 800 | 1 900 | 2 000 | 2 100 | 2 200 | 2 300 | 2 400 |                      |
| –  | –   | –     | –     | –     | –     | –     | –     | –     | –     | –     | –     | –     | –     | –     | –     | –     |                      |
| 899  | 999 | 1 099 | 1 199 | 1 299 | 1 399 | 1 499 | 1 599 | 1 699 | 1 799 | 1 899 | 1 999 | 2 099 | 2 199 | 2 299 | 2 399 | 2 499 | 2 500<br>und<br>mehr |

## noch: Nordrhein-Westfalen

|       |       |       |       |       |     |     |     |     |     |     |    |    |    |   |   |   |   |     |
|-------|-------|-------|-------|-------|-----|-----|-----|-----|-----|-----|----|----|----|---|---|---|---|-----|
| 28    | 19    | 28    | 16    | 10    | 12  | 5   | 11  | 2   | 5   | 2   | –  | –  | –  | – | – | – | – | 135 |
| 17    | 12    | 3     | 5     | 7     | 5   | 11  | 2   | 8   | 8   | 5   | 3  | 2  | 1  | – | – | – | – | 136 |
| 21    | 22    | 23    | 25    | 14    | 8   | 9   | 3   | 1   | 2   | –   | 1  | –  | –  | – | – | – | – | 137 |
| 12    | 18    | 24    | 15    | 14    | 20  | 19  | 10  | 11  | 4   | 7   | 7  | 2  | 3  | – | – | – | – | 138 |
| 29    | 31    | 26    | 26    | 22    | 22  | 7   | –   | –   | –   | –   | –  | –  | –  | – | – | – | – | 139 |
| 20    | 32    | 38    | 23    | 10    | 14  | 3   | 3   | 1   | 2   | –   | –  | –  | –  | – | – | – | – | 140 |
| 48    | 43    | 31    | 14    | 10    | 11  | 1   | 1   | 2   | –   | –   | –  | –  | –  | – | – | – | – | 141 |
| 50    | 55    | 33    | 17    | 4     | 2   | –   | 1   | –   | –   | –   | –  | –  | –  | – | – | – | – | 142 |
| 2     | 4     | 9     | 10    | 16    | 16  | 21  | 28  | 20  | 17  | 2   | –  | 1  | –  | – | – | – | – | 143 |
| 1     | 4     | 9     | 12    | 16    | 17  | 23  | 24  | 27  | 10  | 1   | –  | –  | –  | – | – | – | – | 144 |
| 31    | 26    | 19    | 8     | 9     | 4   | –   | 2   | 2   | 1   | –   | 5  | 3  | –  | 1 | – | – | – | 145 |
| 40    | 51    | 34    | 25    | 17    | 14  | 6   | 1   | –   | –   | –   | –  | –  | –  | – | – | – | – | 146 |
| 21    | 25    | 11    | 15    | 15    | 11  | 12  | 5   | 9   | 6   | 3   | 3  | –  | –  | – | – | – | – | 147 |
| 34    | 26    | 31    | 11    | 9     | 6   | 4   | 1   | 2   | –   | –   | –  | –  | –  | – | – | – | – | 148 |
| 28    | 19    | 30    | 23    | 9     | 5   | 6   | 2   | 3   | 2   | 1   | –  | –  | –  | – | – | – | – | 149 |
| 42    | 27    | 13    | 6     | 6     | 1   | –   | –   | –   | –   | –   | –  | –  | –  | – | – | – | – | 150 |
| 35    | 29    | 32    | 13    | 6     | 6   | 7   | 2   | 2   | –   | –   | –  | –  | –  | – | – | – | – | 151 |
| 1 346 | 1 430 | 1 357 | 1 244 | 1 013 | 888 | 671 | 479 | 332 | 229 | 100 | 62 | 33 | 17 | 6 | 1 | 1 | 2 |     |

## Sachsen

|     |     |     |     |     |     |     |     |    |    |    |    |    |   |   |   |   |   |     |
|-----|-----|-----|-----|-----|-----|-----|-----|----|----|----|----|----|---|---|---|---|---|-----|
| 17  | 10  | 10  | 8   | 8   | 7   | 5   | 6   | 11 | 3  | 4  | 1  | 2  | – | – | – | – | – | 152 |
| 3   | 6   | 22  | 15  | 25  | 32  | 32  | 14  | 5  | –  | –  | –  | –  | – | – | – | – | – | 153 |
| 2   | 6   | 9   | 16  | 20  | 45  | 42  | 17  | 2  | –  | –  | –  | –  | – | – | – | – | – | 154 |
| 18  | 22  | 21  | 21  | 24  | 18  | 17  | 8   | 2  | 1  | 1  | –  | –  | – | – | – | – | – | 155 |
| 14  | 20  | 21  | 22  | 18  | 16  | 14  | 10  | 1  | 1  | 3  | –  | –  | – | – | – | 2 | – | 156 |
| 25  | 14  | 15  | 18  | 17  | 15  | 16  | 9   | 3  | 6  | 2  | –  | 2  | 4 | – | – | – | – | 157 |
| 11  | 20  | 11  | 15  | 9   | 8   | 6   | 12  | 10 | 11 | 10 | 6  | 4  | 1 | – | 2 | – | – | 158 |
| 23  | 25  | 26  | 10  | 16  | 11  | 9   | 3   | –  | –  | 1  | –  | –  | – | – | – | – | – | 159 |
| 8   | 27  | 39  | 19  | 22  | 25  | 12  | 15  | 8  | 6  | 2  | –  | –  | – | – | – | – | – | 160 |
| 22  | 27  | 29  | 27  | 20  | 23  | 20  | 11  | 4  | –  | –  | –  | –  | – | – | – | – | – | 161 |
| 24  | 26  | 15  | 10  | 13  | 13  | 9   | 6   | 5  | 3  | 4  | –  | –  | – | – | – | – | – | 162 |
| 4   | 6   | 13  | 31  | 38  | 36  | 24  | 8   | 1  | 1  | –  | –  | –  | – | – | – | – | – | 163 |
| 20  | 28  | 13  | 15  | 15  | 15  | 14  | 5   | 8  | –  | 3  | 2  | –  | – | – | – | – | – | 164 |
| 22  | 31  | 36  | 20  | 16  | 17  | 4   | 7   | 5  | –  | 3  | 1  | 1  | 1 | – | – | 1 | – | 165 |
| 14  | 23  | 28  | 16  | 18  | 18  | 16  | 10  | 7  | 4  | 4  | 2  | 3  | – | – | – | – | – | 166 |
| 27  | 25  | 27  | 32  | 13  | 9   | 6   | 2   | 1  | 2  | –  | –  | –  | – | – | – | – | – | 167 |
| 254 | 316 | 335 | 295 | 292 | 308 | 246 | 143 | 73 | 38 | 37 | 12 | 12 | 6 | – | 2 | 3 | – |     |

## Hessen

|    |    |    |    |    |    |   |    |   |   |   |   |   |   |   |   |   |   |     |
|----|----|----|----|----|----|---|----|---|---|---|---|---|---|---|---|---|---|-----|
| 27 | 34 | 18 | 18 | 11 | 6  | 5 | 4  | 1 | – | – | – | – | – | – | – | – | – | 168 |
| 39 | 44 | 39 | 26 | 11 | 7  | 8 | 1  | 2 | 1 | 1 | – | – | – | – | – | – | – | 169 |
| 22 | 17 | 15 | 8  | 8  | 1  | 2 | –  | – | – | – | – | – | – | – | – | – | – | 170 |
| 23 | 25 | 14 | 9  | 6  | 4  | – | –  | 1 | – | 1 | – | – | – | – | – | – | – | 171 |
| 31 | 34 | 14 | 2  | 2  | 1  | 3 | 2  | 1 | – | – | – | – | – | – | – | – | – | 172 |
| 20 | 16 | 22 | 11 | 14 | 7  | 8 | 12 | 7 | 4 | 5 | 1 | – | 1 | – | – | – | – | 173 |
| 30 | 35 | 30 | 29 | 10 | 3  | 4 | 2  | 3 | 1 | – | – | 1 | – | – | – | – | – | 174 |
| 41 | 24 | 9  | 10 | 2  | 9  | 2 | 3  | 4 | 2 | – | – | 2 | – | – | – | – | – | 175 |
| 17 | 22 | 21 | 16 | 17 | 12 | 7 | 8  | 2 | 1 | 1 | – | – | – | – | – | – | – | 176 |
| 32 | 26 | 24 | 23 | 13 | 11 | 6 | 10 | 5 | 4 | 5 | – | – | 1 | – | – | – | – | 177 |
| 17 | 38 | 29 | 20 | 19 | 4  | 5 | 6  | 2 | 1 | 2 | 1 | 1 | 2 | – | – | 3 | 1 | 178 |
| 30 | 39 | 41 | 18 | 15 | 9  | 4 | 2  | – | – | – | – | – | – | – | – | – | – | 179 |
| 18 | 18 | 33 | 39 | 33 | 16 | 6 | 8  | 7 | 4 | 2 | – | 1 | – | – | – | – | – | 180 |
| 24 | 30 | 36 | 21 | 13 | 9  | 5 | 3  | 2 | 1 | 3 | 2 | – | – | – | – | – | – | 181 |
| 19 | 20 | 40 | 27 | 26 | 23 | 4 | –  | – | 1 | – | – | – | – | – | – | – | – | 182 |
| 10 | 33 | 35 | 44 | 37 | 23 | 2 | –  | – | – | – | – | – | – | – | – | – | – | 183 |



## 9 Wahlbezirke nach der Zahl der Wahlberechtigten in den Wahlkreisen bei der Bundestagswahl 2009

| Wahlkreis |      | insgesamt | unter 100 | 100 – 199 | 200 – 299 | 300 – 399 | 400 – 499 | 500 – 599 | 600 – 699 | 700 – 799 |
|-----------|------|-----------|-----------|-----------|-----------|-----------|-----------|-----------|-----------|-----------|
| Nr.       | Name |           |           |           |           |           |           |           |           |           |

### noch: Hessen

|     |                  |              |            |            |            |            |            |            |            |            |
|-----|------------------|--------------|------------|------------|------------|------------|------------|------------|------------|------------|
| 184 | Groß-Gerau       | 178          | –          | –          | –          | 2          | 1          | –          | 10         | 23         |
| 185 | Offenbach        | 237          | –          | –          | –          | –          | –          | 7          | 23         | 40         |
| 186 | Darmstadt        | 211          | –          | 3          | 2          | 1          | 2          | 4          | 1          | 8          |
| 187 | Odenwald         | 274          | 2          | 16         | 15         | 15         | 9          | 13         | 13         | 17         |
| 188 | Bergstraße       | 220          | –          | 10         | 8          | 8          | 10         | 12         | 14         | 18         |
|     | <b>Insgesamt</b> | <b>5 368</b> | <b>120</b> | <b>335</b> | <b>305</b> | <b>248</b> | <b>216</b> | <b>283</b> | <b>372</b> | <b>472</b> |

### Thüringen

|     |   |              |            |            |            |            |            |            |            |            |
|-----|---|--------------|------------|------------|------------|------------|------------|------------|------------|------------|
| 189 | Eichsfeld – Nordhausen – Unstrut-Hainich-Kreis I    | 291          | 11         | 28         | 42         | 26         | 25         | 13         | 14         | 13         |
| 190 | Eisenach – Wartburgkreis – Unstrut-Hainich-Kreis II | 297          | 5          | 25         | 36         | 27         | 21         | 23         | 23         | 18         |
| 191 | Kyffhäuserkreis – Sömmerda – Weimarer Land I        | 352          | 14         | 63         | 63         | 29         | 23         | 27         | 21         | 13         |
| 192 | Gotha – Ilm-Kreis                                   | 268          | 1          | 15         | 22         | 19         | 17         | 18         | 24         | 17         |
| 193 | Erfurt – Weimar – Weimarer Land II                  | 227          | –          | 9          | 10         | 6          | 5          | 7          | 7          | 12         |
| 194 | Gera – Jena – Saale-Holzland-Kreis                  | 344          | 24         | 54         | 30         | 24         | 14         | 12         | 18         | 14         |
| 195 | Greiz – Altenburger Land                            | 292          | 8          | 38         | 36         | 29         | 25         | 18         | 13         | 21         |
| 196 | Sonneberg – Saalfeld-Rudolstadt – Saale-Orla-Kreis  | 457          | 41         | 86         | 77         | 45         | 27         | 23         | 22         | 30         |
| 197 | Suhl – Schmalkalden-Meiningen – Hildburghausen      | 308          | 9          | 36         | 39         | 36         | 27         | 18         | 10         | 24         |
|     | <b>Insgesamt</b>                                    | <b>2 836</b> | <b>113</b> | <b>354</b> | <b>355</b> | <b>241</b> | <b>184</b> | <b>159</b> | <b>152</b> | <b>162</b> |

### Rheinland-Pfalz

|     |                          |              |            |            |            |            |            |            |            |            |
|-----|--------------------------|--------------|------------|------------|------------|------------|------------|------------|------------|------------|
| 198 | Neuwied                  | 347          | 9          | 22         | 25         | 27         | 25         | 34         | 30         | 30         |
| 199 | Ahrweiler                | 299          | 13         | 31         | 21         | 27         | 20         | 31         | 39         | 25         |
| 200 | Koblenz                  | 208          | 1          | 6          | 5          | 11         | 9          | 11         | 6          | 15         |
| 201 | Mosel/Rhein-Hunsrück     | 405          | 24         | 82         | 66         | 51         | 34         | 33         | 31         | 23         |
| 202 | Kreuznach                | 329          | 14         | 36         | 43         | 40         | 27         | 31         | 27         | 31         |
| 203 | Bitburg                  | 493          | 121        | 107        | 62         | 52         | 41         | 24         | 15         | 14         |
| 204 | Trier                    | 253          | 13         | 29         | 25         | 13         | 14         | 10         | 15         | 11         |
| 205 | Montabaur                | 383          | 9          | 45         | 49         | 55         | 46         | 25         | 21         | 33         |
| 206 | Mainz                    | 233          | 1          | 3          | 4          | 2          | 5          | 9          | 14         | 14         |
| 207 | Worms                    | 254          | –          | 1          | 6          | 10         | 20         | 36         | 20         | 50         |
| 208 | Ludwigshafen/Frankenthal | 247          | –          | –          | 1          | 4          | 6          | 24         | 34         | 35         |
| 209 | Neustadt – Speyer        | 215          | –          | 1          | 1          | 4          | 3          | 5          | 10         | 21         |
| 210 | Kaiserslautern           | 376          | 7          | 39         | 35         | 32         | 40         | 30         | 50         | 37         |
| 211 | Pirmasens                | 291          | 4          | 11         | 17         | 14         | 47         | 42         | 62         | 34         |
| 212 | Südpfalz                 | 241          | –          | 8          | 4          | 8          | 13         | 13         | 20         | 39         |
|     | <b>Insgesamt</b>         | <b>4 574</b> | <b>216</b> | <b>421</b> | <b>364</b> | <b>350</b> | <b>350</b> | <b>358</b> | <b>394</b> | <b>412</b> |

### Bayern

|     |                    |     |   |    |    |    |    |    |    |    |
|-----|--------------------|-----|---|----|----|----|----|----|----|----|
| 213 | Altötting          | 231 | 1 | 1  | 4  | 12 | 22 | 33 | 51 | 52 |
| 214 | Erding – Ebersberg | 234 | – | –  | 5  | 6  | 12 | 19 | 55 | 45 |
| 215 | Freising           | 284 | 1 | 7  | 9  | 19 | 27 | 35 | 54 | 39 |
| 216 | Fürstenfeldbruck   | 325 | 1 | 5  | 14 | 9  | 17 | 24 | 40 | 66 |
| 217 | Ingolstadt         | 464 | 9 | 43 | 29 | 43 | 62 | 65 | 87 | 78 |
| 218 | München-Nord       | 168 | 2 | –  | –  | –  | –  | 1  | –  | –  |
| 219 | München-Ost        | 176 | 3 | –  | –  | –  | –  | –  | –  | –  |
| 220 | München-Süd        | 157 | 1 | –  | –  | –  | –  | –  | –  | –  |
| 221 | München-West/Mitte | 173 | 4 | –  | –  | –  | –  | –  | –  | –  |
| 222 | München-Land       | 272 | – | –  | –  | 2  | 2  | 16 | 66 | 46 |
| 223 | Rosenheim          | 304 | 1 | 3  | 7  | 11 | 30 | 46 | 51 | 49 |
| 224 | Starnberg          | 269 | 1 | 4  | 5  | 6  | 10 | 15 | 26 | 26 |
| 225 | Traunstein         | 237 | 1 | –  | –  | 2  | 7  | 22 | 35 | 46 |
| 226 | Weilheim           | 283 | – | 4  | 14 | 22 | 12 | 13 | 23 | 39 |
| 227 | Deggendorf         | 204 | – | –  | 4  | 14 | 20 | 28 | 27 | 38 |
| 228 | Landshut           | 368 | – | 12 | 27 | 26 | 50 | 44 | 45 | 58 |

1) Ohne Sonder- und Briefwahlbezirke.

# 9 Wahlbezirke nach der Zahl der Wahlberechtigten in den Wahlkreisen bei der Bundestagswahl 2009

| Wahlbezirke <sup>1)</sup> mit ... bis ... Wahlberechtigten |     |       |       |       |       |       |       |       |       |       |       |       |       |       |       |       | Nr.<br>des<br>Wkr. |
|--|-----|-------|-------|-------|-------|-------|-------|-------|-------|-------|-------|-------|-------|-------|-------|-------|--------------------|
| 800  | 900 | 1 000 | 1 100 | 1 200 | 1 300 | 1 400 | 1 500 | 1 600 | 1 700 | 1 800 | 1 900 | 2 000 | 2 100 | 2 200 | 2 300 | 2 400 |                    |
| 899  | 999 | 1 099 | 1 199 | 1 299 | 1 399 | 1 499 | 1 599 | 1 699 | 1 799 | 1 899 | 1 999 | 2 099 | 2 199 | 2 299 | 2 399 | 2 499 |                    |

## noch: Hessen

|     |     |     |     |     |     |     |    |    |    |    |   |   |   |   |   |   |     |
|-----|-----|-----|-----|-----|-----|-----|----|----|----|----|---|---|---|---|---|---|-----|
| 29  | 38  | 32  | 25  | 9   | 2   | 3   | 2  | 2  | –  | –  | – | – | – | – | – | – | 184 |
| 55  | 39  | 32  | 15  | 3   | 11  | 2   | 4  | 6  | –  | –  | – | – | – | – | – | – | 185 |
| 20  | 34  | 38  | 32  | 14  | 17  | 13  | 6  | 5  | 4  | 5  | 1 | 1 | – | – | – | – | 186 |
| 36  | 30  | 37  | 28  | 18  | 12  | 3   | –  | 4  | 3  | 1  | 1 | 1 | – | – | – | – | 187 |
| 24  | 20  | 18  | 24  | 14  | 26  | 8   | 3  | 1  | 2  | –  | – | – | – | – | – | – | 188 |
| 564 | 616 | 577 | 445 | 295 | 213 | 100 | 76 | 55 | 29 | 26 | 6 | 7 | 4 | – | – | 3 | 1   |

## Thüringen

|     |     |     |     |     |     |    |    |    |    |    |    |   |   |   |   |   |     |
|-----|-----|-----|-----|-----|-----|----|----|----|----|----|----|---|---|---|---|---|-----|
| 12  | 26  | 13  | 15  | 11  | 13  | 7  | 6  | 8  | 3  | 4  | 1  | – | – | – | – | – | 189 |
| 22  | 29  | 25  | 19  | 11  | 3   | 1  | 2  | 2  | 2  | 1  | 1  | 1 | – | – | – | – | 190 |
| 14  | 22  | 9   | 11  | 14  | 9   | 6  | 7  | 1  | 2  | 1  | 2  | – | 1 | – | – | – | 191 |
| 24  | 25  | 19  | 13  | 24  | 11  | 8  | 4  | 2  | 2  | 1  | 1  | 1 | – | – | – | – | 192 |
| 6   | 26  | 28  | 34  | 44  | 21  | 8  | 4  | –  | –  | –  | –  | – | – | – | – | – | 193 |
| 16  | 18  | 31  | 21  | 18  | 18  | 10 | 10 | 8  | 2  | 1  | 1  | – | – | – | – | – | 194 |
| 26  | 21  | 20  | 14  | 7   | 2   | 8  | 2  | 1  | –  | 1  | 2  | – | – | – | – | – | 195 |
| 23  | 18  | 16  | 15  | 11  | 7   | 6  | 1  | 5  | 2  | –  | 2  | – | – | – | – | – | 196 |
| 9   | 14  | 18  | 18  | 12  | 18  | 5  | 6  | 3  | 1  | 3  | 1  | 1 | – | – | – | – | 197 |
| 152 | 199 | 179 | 160 | 152 | 102 | 59 | 42 | 30 | 14 | 12 | 11 | 3 | 1 | – | – | – | –   |

## Rheinland-Pfalz

|     |     |     |     |     |    |    |    |    |    |    |    |    |   |   |   |   |     |
|-----|-----|-----|-----|-----|----|----|----|----|----|----|----|----|---|---|---|---|-----|
| 43  | 36  | 23  | 14  | 10  | 4  | 8  | 3  | 1  | 2  | –  | 1  | –  | – | – | – | – | 198 |
| 14  | 16  | 16  | 14  | 11  | 7  | 3  | 8  | 1  | –  | –  | 1  | 1  | – | – | – | – | 199 |
| 28  | 28  | 21  | 18  | 8   | 14 | 13 | 5  | 2  | 3  | 1  | 1  | 1  | – | – | – | 1 | 200 |
| 18  | 18  | 9   | 8   | 4   | 3  | –  | 1  | –  | –  | –  | –  | –  | – | – | – | – | 201 |
| 18  | 17  | 16  | 9   | 2   | 4  | 4  | 3  | 1  | –  | 3  | 1  | 1  | – | 1 | – | – | 202 |
| 18  | 9   | 12  | 9   | 2   | 2  | 1  | 2  | 1  | –  | –  | –  | –  | 1 | – | – | – | 203 |
| 14  | 23  | 19  | 14  | 18  | 16 | 5  | 2  | 4  | 6  | 1  | –  | –  | 1 | – | – | – | 204 |
| 38  | 28  | 13  | 8   | 3   | 2  | 1  | 2  | 3  | 1  | –  | –  | –  | – | 1 | – | – | 205 |
| 25  | 23  | 22  | 24  | 24  | 12 | 20 | 14 | 7  | 2  | –  | 4  | 4  | – | – | – | – | 206 |
| 40  | 18  | 14  | 9   | 15  | 5  | 5  | 1  | 3  | 1  | –  | –  | –  | – | – | – | – | 207 |
| 33  | 39  | 29  | 22  | 7   | 4  | 2  | –  | 3  | –  | –  | 1  | –  | – | 2 | – | 1 | 208 |
| 38  | 38  | 32  | 24  | 8   | 2  | 4  | 4  | 3  | 4  | 5  | 1  | 3  | – | 1 | 1 | 1 | 209 |
| 28  | 27  | 9   | 10  | 14  | 6  | 5  | 5  | 1  | –  | –  | 1  | –  | – | – | – | – | 210 |
| 20  | 14  | 11  | 4   | 4   | 3  | 2  | –  | –  | 1  | –  | –  | –  | – | – | – | – | 211 |
| 34  | 27  | 14  | 17  | 9   | 11 | 9  | 6  | 3  | 2  | 1  | 1  | 2  | – | – | – | – | 212 |
| 409 | 361 | 260 | 204 | 139 | 95 | 82 | 56 | 33 | 22 | 11 | 12 | 12 | 2 | 5 | 1 | 3 | 2   |

## Bayern

|    |    |    |    |    |    |    |    |   |   |   |   |   |   |   |   |   |     |
|----|----|----|----|----|----|----|----|---|---|---|---|---|---|---|---|---|-----|
| 16 | 11 | 4  | 3  | 2  | 9  | 5  | 4  | – | 1 | – | – | – | – | – | – | – | 213 |
| 26 | 18 | 19 | 9  | 3  | 11 | 4  | 2  | – | – | – | – | – | – | – | – | – | 214 |
| 26 | 14 | 15 | 11 | 13 | 5  | 6  | 2  | 1 | – | – | – | – | – | – | – | – | 215 |
| 54 | 47 | 24 | 15 | 4  | 2  | 2  | 1  | – | – | – | – | – | – | – | – | – | 216 |
| 22 | 15 | 5  | 5  | 1  | –  | –  | –  | – | – | – | – | – | – | – | – | – | 217 |
| –  | 3  | 7  | 19 | 26 | 53 | 42 | 15 | – | – | – | – | – | – | – | – | – | 218 |
| –  | 1  | 4  | 12 | 56 | 51 | 36 | 10 | 2 | – | – | 1 | – | – | – | – | – | 219 |
| –  | –  | 3  | 3  | 28 | 72 | 45 | 4  | 1 | – | – | – | – | – | – | – | – | 220 |
| –  | –  | 3  | 3  | 26 | 71 | 53 | 11 | 2 | – | – | – | – | – | – | – | – | 221 |
| 41 | 31 | 30 | 12 | 7  | 8  | 5  | 2  | 2 | 2 | – | – | – | – | – | – | – | 222 |
| 30 | 19 | 17 | 21 | 7  | 9  | 2  | –  | 1 | – | – | – | – | – | – | – | – | 223 |
| 32 | 35 | 36 | 22 | 19 | 6  | 3  | 14 | 2 | 1 | 2 | 1 | – | 2 | 1 | – | – | 224 |
| 49 | 26 | 15 | 9  | 4  | 4  | 3  | 1  | 5 | 3 | 1 | 1 | 2 | – | 1 | – | – | 225 |
| 25 | 30 | 25 | 16 | 17 | 21 | 6  | 5  | 1 | 2 | 2 | 2 | 3 | – | – | – | – | 226 |
| 19 | 11 | 15 | 9  | 9  | 3  | 2  | 3  | – | 1 | – | 1 | – | – | – | – | – | 227 |
| 30 | 25 | 28 | 5  | 5  | 3  | 2  | 4  | 4 | – | – | – | – | – | – | – | – | 228 |

## 9 Wahlbezirke nach der Zahl der Wahlberechtigten in den Wahlkreisen bei der Bundestagswahl 2009

| Wahlkreis |      | insge-<br>samt | unter<br>100 | 100      | 200      | 300      | 400      | 500      | 600      | 700      |
|-----------|------|----------------|--------------|----------|----------|----------|----------|----------|----------|----------|
| Nr.       | Name |                |              | –<br>199 | –<br>299 | –<br>399 | –<br>499 | –<br>599 | –<br>699 | –<br>799 |

### noch: Bayern

|                  |                |               |            |            |            |            |              |              |              |              |
|------------------|----------------|---------------|------------|------------|------------|------------|--------------|--------------|--------------|--------------|
| 229              | Passau         | 200           | –          | –          | –          | 10         | 10           | 13           | 26           | 24           |
| 230              | Rottal-Inn     | 247           | –          | 7          | 15         | 35         | 32           | 25           | 35           | 27           |
| 231              | Straubing      | 254           | –          | 10         | 11         | 28         | 29           | 25           | 32           | 33           |
| 232              | Amberg         | 391           | 3          | 20         | 41         | 45         | 45           | 66           | 77           | 57           |
| 233              | Regensburg     | 383           | 1          | 16         | 18         | 13         | 28           | 77           | 94           | 69           |
| 234              | Schwandorf     | 331           | 1          | 23         | 34         | 20         | 42           | 32           | 43           | 41           |
| 235              | Weiden         | 277           | 1          | 11         | 16         | 23         | 40           | 49           | 33           | 37           |
| 236              | Bamberg        | 246           | 3          | 12         | 18         | 20         | 19           | 21           | 28           | 31           |
| 237              | Bayreuth       | 306           | 1          | 33         | 47         | 38         | 30           | 30           | 42           | 40           |
| 238              | Coburg         | 345           | 9          | 44         | 42         | 36         | 44           | 61           | 55           | 36           |
| 239              | Hof            | 327           | 4          | 35         | 25         | 17         | 52           | 67           | 48           | 30           |
| 240              | Kulmbach       | 318           | 3          | 24         | 31         | 38         | 34           | 63           | 50           | 28           |
| 241              | Ansbach        | 431           | 7          | 50         | 44         | 46         | 49           | 55           | 51           | 34           |
| 242              | Erlangen       | 244           | –          | 3          | 6          | 9          | 4            | 23           | 50           | 72           |
| 243              | Fürth          | 422           | 13         | 58         | 30         | 28         | 38           | 49           | 38           | 41           |
| 244              | Nürnberg-Nord  | 202           | 1          | –          | 3          | 1          | –            | 4            | 7            | 12           |
| 245              | Nürnberg-Süd   | 205           | –          | –          | –          | –          | –            | 3            | 18           | 28           |
| 246              | Roth           | 348           | 4          | 23         | 28         | 47         | 35           | 36           | 33           | 35           |
| 247              | Aschaffenburg  | 263           | 2          | –          | 2          | 5          | 12           | 45           | 82           | 60           |
| 248              | Bad Kissingen  | 454           | 20         | 74         | 72         | 41         | 50           | 47           | 35           | 38           |
| 249              | Main-Spessart  | 274           | 4          | 19         | 13         | 27         | 17           | 23           | 23           | 38           |
| 250              | Schweinfurt    | 323           | 5          | 31         | 23         | 42         | 28           | 26           | 35           | 42           |
| 251              | Würzburg       | 290           | 7          | 10         | 9          | 9          | 13           | 14           | 32           | 33           |
| 252              | Augsburg-Stadt | 241           | 1          | –          | –          | –          | 1            | 6            | 36           | 52           |
| 253              | Augsburg-Land  | 386           | 3          | 12         | 17         | 29         | 37           | 87           | 94           | 41           |
| 254              | Donau-Ries     | 352           | 5          | 47         | 38         | 28         | 40           | 53           | 44           | 41           |
| 255              | Neu-Ulm        | 350           | –          | 24         | 28         | 26         | 35           | 44           | 37           | 39           |
| 256              | Oberallgäu     | 252           | 3          | 2          | 10         | 8          | 8            | 15           | 27           | 25           |
| 257              | Ostallgäu      | 307           | –          | 12         | 17         | 21         | 13           | 30           | 40           | 41           |
| <b>Insgesamt</b> |                | <b>13 118</b> | <b>126</b> | <b>679</b> | <b>756</b> | <b>862</b> | <b>1 056</b> | <b>1 450</b> | <b>1 805</b> | <b>1 707</b> |

### Baden-Württemberg

|     |                             |     |   |    |    |    |    |    |    |    |
|-----|-----------------------------|-----|---|----|----|----|----|----|----|----|
| 258 | Stuttgart I                 | 168 | – | –  | –  | –  | 3  | 1  | 7  | 17 |
| 259 | Stuttgart II                | 181 | – | –  | –  | 1  | 1  | 8  | 14 | 18 |
| 260 | Böblingen                   | 252 | – | –  | –  | 1  | 4  | 15 | 25 | 40 |
| 261 | Esslingen                   | 191 | – | –  | –  | –  | 1  | 10 | 37 | 43 |
| 262 | Nürtingen                   | 207 | – | 1  | –  | 1  | 3  | 7  | 11 | 33 |
| 263 | Göppingen                   | 228 | 1 | 3  | 3  | 9  | 18 | 21 | 47 | 42 |
| 264 | Waiblingen                  | 263 | – | 4  | 11 | 3  | 9  | 16 | 30 | 41 |
| 265 | Ludwigsburg                 | 231 | – | 2  | 1  | 1  | 1  | 6  | 26 | 38 |
| 266 | Neckar-Zaber                | 241 | – | –  | 2  | 5  | 4  | 11 | 16 | 40 |
| 267 | Heilbronn                   | 253 | – | 3  | 8  | 6  | 6  | 11 | 12 | 23 |
| 268 | Schwäbisch Hall – Hohenlohe | 307 | 2 | 36 | 31 | 25 | 21 | 16 | 16 | 23 |
| 269 | Backnang – Schwäbisch Gmünd | 208 | 5 | 2  | 5  | 8  | 4  | 17 | 30 | 36 |
| 270 | Aalen – Heidenheim          | 320 | 4 | 8  | 9  | 14 | 26 | 60 | 55 | 56 |
| 271 | Karlsruhe-Stadt             | 192 | – | –  | –  | 1  | –  | –  | 3  | 7  |
| 272 | Karlsruhe-Land              | 248 | – | –  | 1  | 2  | 12 | 30 | 37 | 45 |
| 273 | Rastatt                     | 224 | – | 1  | –  | 5  | 4  | 14 | 20 | 35 |
| 274 | Heidelberg                  | 261 | – | 2  | 1  | 4  | 21 | 34 | 41 | 35 |
| 275 | Mannheim                    | 146 | – | –  | –  | –  | 1  | 2  | –  | –  |
| 276 | Odenwald – Tauber           | 350 | 9 | 35 | 44 | 35 | 27 | 35 | 38 | 22 |
| 277 | Rhein-Neckar                | 223 | – | 4  | 3  | 2  | 10 | 13 | 32 | 41 |
| 278 | Bruchsal – Schwetzingen     | 232 | – | –  | –  | 2  | 7  | 29 | 39 | 36 |
| 279 | Pforzheim                   | 227 | – | –  | 1  | 1  | 2  | 13 | 17 | 25 |
| 280 | Calw                        | 252 | 1 | 17 | 13 | 17 | 14 | 21 | 31 | 24 |
| 281 | Freiburg                    | 203 | – | 1  | 2  | 2  | 3  | 6  | 12 | 23 |

1) Ohne Sonder- und Briefwahlbezirke.

# 9 Wahlbezirke nach der Zahl der Wahlberechtigten in den Wahlkreisen bei der Bundestagswahl 2009

| Wahlbezirke <sup>1)</sup> mit ... bis ... Wahlberechtigten |     |       |       |       |       |       |       |       |       |       |       |       |       |       |       |       | Nr.<br>des<br>Wkr. |
|--|-----|-------|-------|-------|-------|-------|-------|-------|-------|-------|-------|-------|-------|-------|-------|-------|--------------------|
| 800  | 900 | 1 000 | 1 100 | 1 200 | 1 300 | 1 400 | 1 500 | 1 600 | 1 700 | 1 800 | 1 900 | 2 000 | 2 100 | 2 200 | 2 300 | 2 400 |                    |
| –  | –   | –     | –     | –     | –     | –     | –     | –     | –     | –     | –     | –     | –     | –     | –     | –     |                    |
| 899  | 999 | 1 099 | 1 199 | 1 299 | 1 399 | 1 499 | 1 599 | 1 699 | 1 799 | 1 899 | 1 999 | 2 099 | 2 199 | 2 299 | 2 399 | 2 499 | 2 500 und mehr     |

## noch: Bayern

|       |     |     |     |     |     |     |     |    |    |    |    |   |   |   |   |   |   |     |
|-------|-----|-----|-----|-----|-----|-----|-----|----|----|----|----|---|---|---|---|---|---|-----|
| 17    | 27  | 13  | 17  | 9   | 11  | 8   | 2   | 8  | 4  | –  | 1  | – | – | – | – | – | – | 229 |
| 27    | 14  | 10  | 4   | 7   | 3   | 1   | 2   | 3  | –  | –  | –  | – | – | – | – | – | – | 230 |
| 35    | 19  | 13  | 7   | 2   | 3   | 4   | –   | 2  | 1  | –  | –  | – | – | – | – | – | – | 231 |
| 19    | 7   | 5   | 3   | –   | 2   | –   | –   | –  | 1  | –  | –  | – | – | – | – | – | – | 232 |
| 35    | 14  | 7   | 4   | 3   | 1   | 2   | 1   | –  | –  | –  | –  | – | – | – | – | – | – | 233 |
| 25    | 24  | 18  | 10  | 3   | 5   | 1   | 5   | 2  | –  | 1  | 1  | – | – | – | – | – | – | 234 |
| 30    | 17  | 10  | 5   | 2   | 2   | 1   | –   | –  | –  | –  | –  | – | – | – | – | – | – | 235 |
| 31    | 17  | 6   | 6   | 7   | 7   | 14  | 5   | 1  | –  | –  | –  | – | – | – | – | – | – | 236 |
| 20    | 8   | 3   | 5   | 4   | 2   | 1   | –   | 1  | –  | –  | 1  | – | – | – | – | – | – | 237 |
| 14    | –   | 2   | –   | –   | 2   | –   | –   | –  | –  | –  | –  | – | – | – | – | – | – | 238 |
| 18    | 15  | 6   | 4   | 3   | –   | 2   | –   | 1  | –  | –  | –  | – | – | – | – | – | – | 239 |
| 23    | 10  | 6   | 2   | 5   | –   | –   | –   | 1  | –  | –  | –  | – | – | – | – | – | – | 240 |
| 31    | 22  | 19  | 6   | 9   | 4   | –   | –   | –  | 1  | 2  | –  | – | 1 | – | – | – | – | 241 |
| 42    | 22  | 8   | 3   | 2   | –   | –   | –   | –  | –  | –  | –  | – | – | – | – | – | – | 242 |
| 51    | 38  | 25  | 6   | 2   | 2   | 1   | –   | 1  | 1  | –  | –  | – | – | – | – | – | – | 243 |
| 43    | 58  | 39  | 23  | 7   | 3   | 1   | –   | –  | –  | –  | –  | – | – | – | – | – | – | 244 |
| 47    | 66  | 27  | 8   | 7   | 1   | –   | –   | –  | –  | –  | –  | – | – | – | – | – | – | 245 |
| 37    | 20  | 10  | 15  | 9   | 5   | 3   | 2   | 1  | –  | –  | 2  | 1 | 2 | – | – | – | – | 246 |
| 28    | 14  | 5   | 2   | 2   | –   | 2   | 2   | –  | –  | –  | –  | – | – | – | – | – | – | 247 |
| 40    | 17  | 6   | 3   | 3   | 3   | 1   | 3   | –  | 1  | –  | –  | – | – | – | – | – | – | 248 |
| 29    | 24  | 13  | 14  | 7   | 10  | 5   | 2   | 3  | 1  | 1  | –  | – | – | 1 | – | – | – | 249 |
| 32    | 17  | 21  | 4   | 5   | 6   | 1   | 4   | –  | –  | 1  | –  | – | – | – | – | – | – | 250 |
| 71    | 38  | 22  | 15  | 10  | 3   | 3   | 1   | –  | –  | –  | –  | – | – | – | – | – | – | 251 |
| 41    | 54  | 36  | 12  | 2   | –   | –   | –   | –  | –  | –  | –  | – | – | – | – | – | – | 252 |
| 22    | 15  | 15  | 4   | 4   | 3   | 1   | –   | 1  | –  | –  | –  | – | – | – | – | – | 1 | 253 |
| 23    | 12  | 10  | 3   | 3   | 1   | 3   | –   | –  | 1  | –  | –  | – | – | – | – | – | – | 254 |
| 34    | 32  | 19  | 16  | 4   | 2   | 1   | 2   | 4  | 1  | 1  | 1  | – | – | – | – | – | – | 255 |
| 43    | 37  | 21  | 8   | 10  | 14  | 12  | 3   | 1  | –  | 1  | 3  | 1 | – | – | – | – | – | 256 |
| 27    | 32  | 24  | 9   | 13  | 9   | 4   | 4   | 2  | 1  | 2  | –  | 2 | 3 | 1 | – | – | – | 257 |
| 1 305 | 976 | 669 | 392 | 371 | 432 | 288 | 116 | 53 | 23 | 14 | 15 | 9 | 8 | 4 | – | – | 2 |     |

## Baden-Württemberg

|    |    |    |    |    |    |    |    |   |   |   |   |   |   |   |   |   |   |     |
|----|----|----|----|----|----|----|----|---|---|---|---|---|---|---|---|---|---|-----|
| 20 | 24 | 14 | 20 | 18 | 19 | 11 | 9  | 4 | – | 1 | – | – | – | – | – | – | – | 258 |
| 29 | 23 | 24 | 19 | 17 | 15 | 7  | 3  | 1 | 1 | – | – | – | – | – | – | – | – | 259 |
| 48 | 33 | 16 | 12 | 15 | 15 | 13 | 4  | 2 | 2 | 3 | 1 | – | – | 1 | – | 1 | 1 | 260 |
| 32 | 16 | 27 | 16 | 5  | 1  | –  | 1  | – | 1 | – | – | – | – | – | – | 1 | – | 261 |
| 30 | 45 | 27 | 9  | 3  | 12 | 7  | 8  | 6 | 1 | 1 | 1 | – | 1 | – | – | – | – | 262 |
| 29 | 12 | 10 | 8  | 3  | 7  | 5  | 5  | 2 | – | 1 | – | – | – | – | 2 | – | – | 263 |
| 39 | 39 | 32 | 17 | 11 | 6  | 1  | –  | 1 | 2 | 1 | – | – | – | – | – | – | – | 264 |
| 43 | 43 | 35 | 18 | 9  | 5  | 2  | 1  | – | – | – | – | – | – | – | – | – | – | 265 |
| 47 | 34 | 28 | 23 | 11 | 6  | 5  | 2  | 1 | 1 | 2 | 1 | – | 1 | 1 | – | – | – | 266 |
| 40 | 44 | 21 | 24 | 22 | 11 | 8  | 5  | 5 | 1 | 2 | 1 | – | – | – | – | – | – | 267 |
| 29 | 26 | 25 | 18 | 11 | 7  | 8  | 4  | 2 | 1 | – | 2 | 1 | 1 | 1 | – | – | 1 | 268 |
| 26 | 17 | 18 | 9  | 7  | 7  | 4  | 3  | 5 | 1 | 1 | 1 | – | 1 | – | – | – | 1 | 269 |
| 35 | 7  | 19 | 10 | 4  | 5  | 3  | 1  | 1 | 1 | – | – | 1 | – | – | – | – | 1 | 270 |
| 17 | 41 | 48 | 46 | 22 | 6  | 1  | –  | – | – | – | – | – | – | – | – | – | – | 271 |
| 39 | 24 | 19 | 15 | 8  | 3  | 3  | 4  | 3 | – | 2 | – | – | – | – | 1 | – | – | 272 |
| 30 | 37 | 25 | 17 | 12 | 10 | 6  | 2  | 4 | – | – | – | – | 1 | – | – | – | 1 | 273 |
| 25 | 24 | 39 | 17 | 9  | 2  | 3  | 2  | 1 | – | 1 | – | – | – | – | – | – | – | 274 |
| 4  | 8  | 8  | 12 | 15 | 20 | 41 | 17 | 6 | 7 | – | 3 | 1 | 1 | – | – | – | – | 275 |
| 22 | 20 | 22 | 10 | 17 | 7  | 1  | 1  | 2 | – | 1 | 1 | 1 | – | – | – | – | – | 276 |
| 24 | 20 | 25 | 15 | 15 | 7  | 3  | 2  | 2 | 2 | – | 3 | – | – | – | – | – | – | 277 |
| 23 | 34 | 35 | 15 | 7  | 3  | 1  | –  | 1 | – | – | – | – | – | – | – | – | – | 278 |
| 40 | 48 | 25 | 15 | 16 | 8  | –  | 4  | 4 | – | 3 | 4 | 1 | – | – | – | – | – | 279 |
| 28 | 21 | 11 | 11 | 10 | 13 | 9  | 2  | 1 | 5 | – | 1 | 1 | – | – | – | 1 | – | 280 |
| 20 | 35 | 26 | 13 | 19 | 16 | 10 | 4  | 3 | 1 | 1 | 3 | 1 | 2 | – | – | – | – | 281 |

## 9 Wahlbezirke nach der Zahl der Wahlberechtigten in den Wahlkreisen bei der Bundestagswahl 2009

| Wahlkreis               |                          |                |              |                 |                 |                 |                 |                 |                 |                 |
|-------------------------|--------------------------|----------------|--------------|-----------------|-----------------|-----------------|-----------------|-----------------|-----------------|-----------------|
|                         |                          | insge-<br>samt | unter<br>100 | 100<br>–<br>199 | 200<br>–<br>299 | 300<br>–<br>399 | 400<br>–<br>499 | 500<br>–<br>599 | 600<br>–<br>699 | 700<br>–<br>799 |
| Nr.                     | Name                     |                |              |                 |                 |                 |                 |                 |                 |                 |
| noch: Baden-Württemberg |                          |                |              |                 |                 |                 |                 |                 |                 |                 |
| 282                     | Lörrach – Müllheim       | 304            | 2            | 9               | 13              | 19              | 24              | 34              | 36              | 47              |
| 283                     | Emmendingen – Lahr       | 218            | –            | 3               | 4               | 3               | 4               | 14              | 18              | 24              |
| 284                     | Offenburg                | 194            | –            | 3               | 3               | 7               | 4               | 10              | 15              | 14              |
| 285                     | Rottweil – Tuttlingen    | 227            | –            | 5               | 3               | 7               | 10              | 22              | 34              | 33              |
| 286                     | Schwarzwald-Baar         | 245            | 4            | 10              | 10              | 11              | 21              | 35              | 45              | 34              |
| 287                     | Konstanz                 | 258            | 1            | 8               | 11              | 9               | 12              | 26              | 37              | 39              |
| 288                     | Waldshut                 | 280            | 6            | 30              | 32              | 24              | 22              | 27              | 36              | 20              |
| 289                     | Reutlingen               | 220            | –            | 11              | 6               | 5               | 6               | 12              | 14              | 18              |
| 290                     | Tübingen                 | 201            | –            | 1               | 3               | 4               | 8               | 16              | 15              | 14              |
| 291                     | Ulm                      | 291            | 2            | 16              | 19              | 12              | 15              | 16              | 22              | 50              |
| 292                     | Biberach                 | 200            | 3            | 11              | 11              | 18              | 11              | 19              | 14              | 12              |
| 293                     | Bodensee                 | 205            | 1            | 8               | 7               | 6               | 6               | 15              | 25              | 31              |
| 294                     | Ravensburg               | 200            | –            | 2               | 6               | 6               | 8               | 12              | 18              | 34              |
| 295                     | Zollernalb – Sigmaringen | 281            | –            | 17              | 28              | 19              | 27              | 38              | 55              | 31              |
| Insgesamt               |                          | 8 932          | 41           | 253             | 291             | 295             | 380             | 692             | 980             | 1 144           |
| Saarland                |                          |                |              |                 |                 |                 |                 |                 |                 |                 |
| 296                     | Saarbrücken              | 251            | –            | –               | 1               | –               | 7               | 18              | 37              | 55              |
| 297                     | Saarlouis                | 267            | 2            | 13              | 15              | 9               | 13              | 24              | 23              | 26              |
| 298                     | St. Wendel               | 245            | –            | 3               | 3               | 11              | 14              | 36              | 40              | 37              |
| 299                     | Homburg                  | 262            | –            | 1               | 1               | 6               | 3               | 13              | 27              | 35              |
| Insgesamt               |                          | 1 025          | 2            | 17              | 20              | 26              | 37              | 91              | 127             | 153             |
| Deutschland             |                          |                |              |                 |                 |                 |                 |                 |                 |                 |
| Insgesamt               |                          | 75 081         | 1 033        | 4 003           | 4 126           | 3 836           | 3 887           | 5 040           | 6 545           | 7 305           |

1) Ohne Sonder- und Briefwahlbezirke.

## 9 Wahlbezirke nach der Zahl der Wahlberechtigten in den Wahlkreisen bei der Bundestagswahl 2009

| Wahlbezirke <sup>1)</sup> mit ... bis ... Wahlberechtigten |                 |                     |                     |                     |                     |                     |                     |                     |                     |                     |                     |                     |                     |                     |                     |                     | Nr.<br>des<br>Wkr.   |
|--|-----------------|---------------------|---------------------|---------------------|---------------------|---------------------|---------------------|---------------------|---------------------|---------------------|---------------------|---------------------|---------------------|---------------------|---------------------|---------------------|----------------------|
| 800<br>–<br>899  | 900<br>–<br>999 | 1 000<br>–<br>1 099 | 1 100<br>–<br>1 199 | 1 200<br>–<br>1 299 | 1 300<br>–<br>1 399 | 1 400<br>–<br>1 499 | 1 500<br>–<br>1 599 | 1 600<br>–<br>1 699 | 1 700<br>–<br>1 799 | 1 800<br>–<br>1 899 | 1 900<br>–<br>1 999 | 2 000<br>–<br>2 099 | 2 100<br>–<br>2 199 | 2 200<br>–<br>2 299 | 2 300<br>–<br>2 399 | 2 400<br>–<br>2 499 | 2 500<br>und<br>mehr |

### noch: Baden-Württemberg

|       |     |     |     |     |     |     |     |    |    |    |    |    |    |   |   |   |   |     |
|-------|-----|-----|-----|-----|-----|-----|-----|----|----|----|----|----|----|---|---|---|---|-----|
| 31    | 26  | 30  | 16  | 6   | 4   | 1   | –   | 2  | 1  | 1  | –  | –  | –  | 1 | 1 | – | – | 282 |
| 25    | 26  | 23  | 21  | 16  | 13  | 8   | 6   | 2  | 3  | 2  | 1  | –  | –  | 1 | – | – | 1 | 283 |
| 15    | 20  | 19  | 21  | 13  | 10  | 9   | 10  | 5  | 5  | 4  | 3  | 1  | 1  | – | – | 1 | 1 | 284 |
| 19    | 17  | 10  | 22  | 19  | 7   | 7   | 2   | 3  | 2  | –  | 1  | 2  | 1  | – | – | 1 | – | 285 |
| 32    | 18  | 8   | 6   | 3   | 2   | 2   | 2   | –  | –  | 1  | –  | –  | 1  | – | – | – | – | 286 |
| 31    | 26  | 27  | 18  | 8   | 3   | –   | 1   | 1  | –  | –  | –  | –  | –  | – | – | – | – | 287 |
| 23    | 15  | 10  | 7   | 10  | 7   | 5   | 1   | –  | –  | 1  | 1  | 1  | –  | – | – | 2 | – | 288 |
| 30    | 28  | 29  | 31  | 12  | 3   | 5   | 2   | 1  | 3  | 2  | 1  | –  | 1  | – | – | – | – | 289 |
| 24    | 26  | 30  | 22  | 17  | 9   | 6   | 2   | –  | 1  | 1  | 1  | –  | 1  | – | – | – | – | 290 |
| 72    | 23  | 15  | 6   | 5   | 5   | 3   | 4   | 1  | 1  | 1  | 1  | 1  | –  | 1 | – | – | – | 291 |
| 19    | 21  | 11  | 12  | 7   | 6   | 7   | 7   | 4  | 2  | 4  | 1  | –  | –  | – | – | – | – | 292 |
| 36    | 23  | 14  | 8   | 7   | 11  | 2   | 2   | 1  | –  | –  | –  | –  | –  | – | 1 | – | 1 | 293 |
| 22    | 20  | 17  | 13  | 15  | 9   | 2   | 7   | 5  | 3  | 1  | –  | –  | –  | – | – | – | – | 294 |
| 11    | 10  | 8   | 8   | 6   | 5   | 7   | 7   | 3  | 1  | –  | –  | –  | –  | – | – | – | – | 295 |
| 1 109 | 974 | 830 | 600 | 430 | 305 | 216 | 137 | 85 | 49 | 38 | 32 | 12 | 13 | 6 | 5 | 7 | 8 |     |

### Saarland

|     |     |     |    |    |    |    |   |   |   |   |   |   |   |   |   |   |   |     |
|-----|-----|-----|----|----|----|----|---|---|---|---|---|---|---|---|---|---|---|-----|
| 49  | 43  | 19  | 16 | 4  | 1  | 1  | – | – | – | – | – | – | – | – | – | – | – | 296 |
| 41  | 30  | 38  | 8  | 4  | 4  | 6  | 2 | 4 | – | – | 1 | 1 | 1 | 1 | – | – | 1 | 297 |
| 45  | 29  | 10  | 4  | 1  | 5  | 3  | 1 | 1 | 1 | – | – | 1 | – | – | – | – | – | 298 |
| 57  | 46  | 40  | 29 | 3  | 1  | –  | – | – | – | – | – | – | – | – | – | – | – | 299 |
| 192 | 148 | 107 | 57 | 12 | 11 | 10 | 3 | 5 | 1 | – | 1 | 2 | 1 | 1 | – | – | 1 |     |

### Deutschland

|       |       |       |       |       |       |       |       |     |     |     |     |     |    |    |    |    |    |  |
|-------|-------|-------|-------|-------|-------|-------|-------|-----|-----|-----|-----|-----|----|----|----|----|----|--|
| 7 364 | 7 031 | 6 204 | 5 175 | 4 012 | 3 212 | 2 289 | 1 451 | 965 | 584 | 400 | 269 | 162 | 91 | 38 | 17 | 20 | 22 |  |
|-------|-------|-------|-------|-------|-------|-------|-------|-----|-----|-----|-----|-----|----|----|----|----|----|--|

## 10 Wahlberechtigte, Wähler und Stimmabgabe bei den Reichstagswahlen 1871 bis 1912

| Lfd. Nr. | Gegenstand der Nachweisung | Ergebnisse der Wahlen zum Reichstag am |                                  |                    |                  |
|----------|----------------------------|--|----------------------------------|--------------------|------------------|
|          |                            | 3. März<br>1871                        | 10. Januar<br>1874 <sup>1)</sup> | 10. Januar<br>1877 | 30. Juni<br>1878 |

### Bevölkerung, Wahlberechtigte und Stimmen in 1 000

|   |  |                         |   |  |          |
|---|--|-------------------------|---|--|----------|
| 1                                       | Bevölkerung nach der letzten Volkszählung              | 39 460,4                | 41 010,2  | 42 727,4                                 | 42 727,4 |
| 2                                       | Wahlberechtigte <sup>2)</sup>                          | 7 656,3                 | 8 523,4   | 8 943,0                                  | 9 124,3  |
| 3                                       | Wähler   | 3 907,1                 | 5 219,9   | 5 422,6                                  | 5 780,9  |
| 4                                       | Wahlbeteiligung in %                                   | 51,0                    | 61,2  | 60,6                                     | 63,4     |
| 5                                       | Ungültige Stimmen                                      | 19,0                    | 29,6  | 21,6                                     | 20,0     |
| 6                                       | Ungültige Stimmen in %                                 | 0,5                     | 0,6   | 0,4                                      | 0,3      |
| 7                                       | Gültige Stimmen  | 3 888,1                 | 5 190,3   | 5 401,0                                  | 5 760,9  |
| Von den gültigen Stimmen entfielen auf: |  |                         |   |  |          |
| 8                                       | (Deutsch-) Konservativ                                 | 548,9                   | 360,0   | 526,0                                    | 749,5    |
| 9                                       | Deutsche Reichspartei (freikonservativ)                | 345,7                   | 375,5   | 426,6                                    | 785,8    |
| 10                                      | Nationalliberal  | 1 171,1                 | 1 542,5   | 1 469,5                                  | 1 330,6  |
| 11                                      | Liberale o. näh. Bez.                                  | } Deutsch<br>Freisinnig | } Freisinnige<br>Vereinigung,<br>Freisinnige<br>Volkspartei | } Fortschritt-<br>liche Volks-<br>partei | }        |
| 12                                      | Liberale Vereinigung                                   |                         |   |  |          |
| 13                                      | Fortschrittspartei                                     |                         |   |  |          |
| 14                                      | Deutsche Volkspartei                                   |                         |   |  |          |
| 15                                      | Zentrum  | 724,2                   | 1 446,0   | 1 341,3                                  | 1 328,1  |
| 16                                      | Polen  | 176,3                   | 198,4   | 216,2                                    | 210,1    |
| 17                                      | Sozialdemokraten                                       | 124,0                   | 352,0   | 493,3                                    | 437,2    |
| 18                                      | Antisemiten (Deutsche Reformpartei, christlich-sozial) | –                       | –   | –  | –        |
| 19                                      | Welfen   | 60,9                    | 92,1  | 85,6                                     | 100,3    |
| 20                                      | Elsaß-Lothringer                                       | –                       | 234,5   | 200,0                                    | 178,9    |
| 21                                      | Dänen  | 18,2                    | 19,9  | 17,3                                     | 16,1     |
| 22                                      | Andere Parteien  | –                       | –   | 11,6                                     | 2,3      |
| 23                                      | Unbestimmt und zersplittert                            | 76,2                    | 46,3  | 16,1                                     | 14,7     |

### Zusammensetzung des Reichstags – bei Beginn der Legislaturperioden –

|    |  |                         |   |  |     |
|----|--|-------------------------|---|--|-----|
| 24 | Gesamtzahl der Abgeordneten                            | 382                     | 397   | 397                                      | 397 |
| 25 | (Deutsch-) Konservativ                                 | 57                      | 22  | 40                                       | 59  |
| 26 | Deutsche Reichspartei (freikonservativ)                | 37                      | 33  | 38                                       | 57  |
| 27 | Nationalliberal  | 125                     | 155   | 128                                      | 99  |
| 28 | Liberale o. näh. Bez.                                  | } Deutsch<br>Freisinnig | } Freisinnige<br>Vereinigung,<br>Freisinnige<br>Volkspartei | } Fortschritt-<br>liche Volks-<br>partei | }   |
| 29 | Liberale Vereinigung                                   |                         |   |  |     |
| 30 | Fortschrittspartei                                     |                         |   |  |     |
| 31 | Deutsche Volkspartei                                   |                         |   |  |     |
| 32 | Zentrum  | 63                      | 91  | 93                                       | 94  |
| 33 | Polen  | 13                      | 14  | 14                                       | 14  |
| 34 | Sozialdemokraten                                       | 2                       | 9   | 12                                       | 9   |
| 35 | Antisemiten (Deutsche Reformpartei, christlich-sozial) | –                       | –   | –  | –   |
| 36 | Welfen   | 7                       | 4   | 4  | 10  |
| 37 | Dänen  | 1                       | 1   | 1  | 1   |
| 38 | Elsaß-Lothringer                                       | –                       | 15  | 15                                       | 15  |
| 39 | Andere und unbestimmte Parteistellung                  | –                       | –   | –  | –   |

1) Mit Elsaß-Lothringen.

2) Wahlberechtigte: Männer nach Vollendung des 25. Lebensjahres.

## 10 Wahlberechtigte, Wähler und Stimmabgabe bei den Reichstagswahlen 1871 bis 1912

| Ergebnisse der Wahlen zum Reichstag am |                     |                     |                     |                  |                  |                  |                    |                    | Lfd. Nr. |
|--|---------------------|---------------------|---------------------|------------------|------------------|------------------|--------------------|--------------------|----------|
| 27. Oktober<br>1881                    | 28. Oktober<br>1884 | 21. Februar<br>1887 | 20. Februar<br>1890 | 15. Juni<br>1893 | 16. Juni<br>1898 | 16. Juni<br>1903 | 25. Januar<br>1907 | 12. Januar<br>1912 |          |

### Bevölkerung, Wahlberechtigte und Stimmen in 1 000

|          |          |          |          |          |          |          |          |          |    |
|----------|----------|----------|----------|----------|----------|----------|----------|----------|----|
| 45 234,1 | 45 234,1 | 46 855,7 | 46 855,7 | 49 428,5 | 52 279,9 | 56 367,2 | 60 641,3 | 64 926,0 | 1  |
| 9 090,4  | 9 383,1  | 9 769,8  | 10 145,0 | 10 628,3 | 11 441,1 | 12 531,2 | 13 352,9 | 14 442,4 | 2  |
| 5 118,4  | 5 681,7  | 7 570,7  | 7 261,6  | 7 702,3  | 7 786,7  | 9 533,8  | 11 293,5 | 12 260,7 | 3  |
| 56,3     | 60,6     | 77,5     | 71,6     | 72,5     | 68,1     | 76,1     | 84,6     | 84,9     | 4  |
| 20,6     | 18,7     | 29,8     | 33,1     | 28,3     | 34,0     | 38,2     | 30,7     | 53,1     | 5  |
| 0,4      | 0,3      | 0,4      | 0,5      | 0,4      | 0,4      | 0,4      | 0,3      | 0,4      | 6  |
| 5 097,8  | 5 663,0  | 7 540,9  | 7 228,5  | 7 674,0  | 7 752,7  | 9 495,6  | 11 262,8 | 12 207,6 | 7  |
| 830,8    | 861,1    | 1 147,2  | 895,1    | 1 038,4  | 859,2    | 948,5    | 1 060,2  | 1 126,3  | 8  |
| 379,3    | 387,7    | 736,4    | 482,3    | 438,4    | 343,7    | 333,4    | 471,9    | 367,2    | 9  |
| 642,7    | 997,0    | 1 678,0  | 1 177,8  | 997,0    | 971,3    | 1 317,4  | 1 630,6  | 1 662,7  | 10 |
| 120,5    | 997,0    | 973,1    | 1 159,9  | 258,5    | 195,7    | 243,2    | 359,3    | 1 497,0  | 11 |
| 412,7    |          |          |          |          |          |          |          |          | 12 |
| 649,3    |          |          |          |          |          |          |          |          | 13 |
| 103,4    |          |          |          |          |          |          |          |          | 14 |
| 1 182,9  | 1 282,0  | 1 516,2  | 1 342,1  | 1 468,5  | 1 455,1  | 1 875,3  | 2 179,8  | 1 996,8  | 15 |
| 194,9    | 203,2    | 220,0    | 246,8    | 229,5    | 244,1    | 347,8    | 453,9    | 441,7    | 16 |
| 312,0    | 550,0    | 763,1    | 1 427,3  | 1 786,7  | 2 107,1  | 3 010,8  | 3 259,0  | 4 250,4  | 17 |
| –        | –        | 11,6     | 47,5     | 263,9    | 284,3    | 244,5    | 248,5    | 51,9     | 18 |
| 92,5     | 96,4     | 112,8    | 112,7    | 101,8    | 105,2    | 94,3     | 78,2     | 84,6     | 19 |
| 147,2    | 165,6    | 233,7    | 101,1    | 114,7    | 107,4    | 101,9    | 103,6    | 162,0    | 20 |
| 14,4     | 14,4     | 12,4     | 13,7     | 14,4     | 15,4     | 14,8     | 15,4     | 17,3     | 21 |
| –        | –        | –        | –        | 70,3     | 290,9    | 267,1    | 319,1    | 428,0    | 22 |
| 15,2     | 12,7     | 47,6     | 74,6     | 58,7     | 106,5    | 67,2     | 208,7    | 121,7    | 23 |

### Zusammensetzung des Reichstags – bei Beginn der Legislaturperioden –

|     |     |     |     |     |     |     |     |     |    |
|-----|-----|-----|-----|-----|-----|-----|-----|-----|----|
| 397 | 397 | 397 | 397 | 397 | 397 | 397 | 397 | 397 | 24 |
| 50  | 78  | 80  | 73  | 72  | 56  | 54  | 60  | 43  | 25 |
| 28  | 28  | 41  | 20  | 28  | 23  | 21  | 24  | 14  | 26 |
| 46  | 51  | 99  | 42  | 53  | 46  | 51  | 54  | 45  | 27 |
| 1   | 67  | 32  | 66  | 13  | 12  | 9   | 14  | 42  | 28 |
| 46  |     |     |     |     |     |     |     |     | 29 |
| 60  |     |     |     |     |     |     |     |     | 30 |
| 9   | 7   | –   | 10  | 11  | 8   | 6   | 7   |     | 31 |
| 100 | 99  | 98  | 106 | 96  | 102 | 100 | 105 | 91  | 32 |
| 18  | 16  | 13  | 16  | 19  | 14  | 16  | 20  | 18  | 33 |
| 12  | 24  | 11  | 35  | 44  | 56  | 81  | 43  | 110 | 34 |
| –   | –   | 1   | 5   | 16  | 13  | 11  | 16  | 3   | 35 |
| 10  | 11  | 4   | 11  | 7   | 9   | 6   | 1   | 5   | 36 |
| 2   | 1   | 1   | 1   | 1   | 1   | 1   | 1   | 1   | 37 |
| 15  | 15  | 15  | 10  | 8   | 10  | 9   | 7   | 9   | 38 |
| –   | –   | 2   | 2   | 5   | 18  | 11  | 17  | 16  | 39 |

Quelle: Statistisches Jahrbuch für das Deutsche Reich 1923, S. 346 und 347.



## 11 Wahlberechtigte, Wähler und Stimmabgabe bei den Reichstagswahlen 1919 bis 1933

| Gegenstand der Nachweisung                                       | Ergebnisse der Wahlen                              |                               |                       |                        |                       |                      |                    |                     |                    |
|--|--|-------------------------------|-----------------------|------------------------|-----------------------|----------------------|--------------------|---------------------|--------------------|
|  | zur Nationalver-<br>sammlung am<br>19. Januar 1919 | zum Reichstag am              |                       |                        |                       |                      |                    |                     |                    |
|  |  | 6. Juni<br>1920 <sup>1)</sup> | 4. Mai<br>1924        | 7. Dez.<br>1924        | 20. Mai<br>1928       | 14. Sept.<br>1930    | 31. Juli<br>1932   | 6. Nov.<br>1932     | 5. März<br>1933    |
| Bevölkerung, Wahlberechtigte und Stimmen in 1 000                |  |                               |                       |                        |                       |                      |                    |                     |                    |
| Bevölkerung nach der letzten Volkszählung                        | 63 052,0 <sup>2)</sup>                             | 59 198,8                      | 59 198,8              | 59 198,8               | 62 410,6              | 62 410,6             | 62 410,6           | 62 410,6            | 62 410,6           |
| Wahlberechtigte <sup>3)</sup>                                    | 36 766,5   | 35 949,8                      | 38 375,0              | 38 987,3               | 41 224,7              | 42 957,7             | 44 226,8           | 44 373,7            | 44 685,8           |
| Wähler   | 30 524,8   | 28 463,5                      | 29 709,4              | 30 705,0               | 31 165,8              | 35 225,8             | 37 162,1           | 35 759,1            | 39 655,0           |
| Wahlbeteiligung in %   | 83,0   | 79,2                          | 77,4                  | 78,8                   | 75,6                  | 82,0                 | 84,0               | 80,6                | 88,7               |
| Ungültige Stimmen  | 124,5  | 267,2                         | 427,6                 | 414,9                  | 412,5                 | 254,9                | 279,7              | 287,3               | 311,7              |
| Ungültige Stimmen in %   | 0,4  | 0,9                           | 1,4                   | 1,4                    | 1,3                   | 0,7                  | 0,8                | 0,8                 | 0,8                |
| Gültige Stimmen  | 30 400,3   | 28 196,3                      | 29 281,8              | 30 290,1               | 30 753,3              | 34 970,9             | 36 882,4           | 35 471,8            | 39 343,3           |
| Von den gültigen Stimmen entfielen auf:                          |  |                               |                       |                        |                       |                      |                    |                     |                    |
| Deutschnationale Volkspartei                                     | 3 121,5  | 4 249,1                       | 5 696,5               | 6 205,8                | 4 381,6               | 2 458,3              | 2 177,4            | 2 959,0             | 3 136,8            |
| Nationalsozialistische Deutsche Arbeiterpartei (Hitlerbewegung)  | —  | —                             | 1 918,3 <sup>4)</sup> | 907,3 <sup>4)</sup>    | 810,1                 | 6 409,6              | 13 745,8           | 11 737,0            | 17 277,2           |
| Deutsche Volkspartei   | 1 345,6  | 3 919,4                       | 2 694,4               | 3 049,1                | 2 679,7               | 1 578,2              | 436,0              | 661,8               | 432,3              |
| Zentrum  | 5 980,2  | 3 845,0                       | 3 914,4               | 4 118,9                | 3 712,2               | 4 127,9              | 4 589,3            | 4 230,6             | 4 424,9            |
| Deutsche Staatspartei  | 5 641,8 <sup>5)</sup>                              | 2 333,7 <sup>5)</sup>         | 1 655,1 <sup>5)</sup> | 1 919,8 <sup>5)</sup>  | 1 505,7 <sup>6)</sup> | 1 322,4              | 371,8              | 336,5               | 334,2              |
| Sozialdemokratische Partei                                       | 11 509,1   | 6 104,4                       | 6 008,9               | 7 881,0                | 9 153,0               | 8 577,7              | 7 959,7            | 7 248,0             | 7 181,6            |
| Unabhängige sozialdemokratische Partei                           | 2 317,3  | 5 046,8                       |                       |                        |                       |                      |                    |                     |                    |
| Kommunistische Partei  | —  | 589,5                         | 3 693,3               | 2 709,1                | 3 264,8               | 4 592,1              | 5 282,6            | 5 980,2             | 4 848,1            |
| Bayerische Volkspartei   | —  | 1 238,6 <sup>7)</sup>         | 946,7                 | 1 134,0                | 945,6                 | 1 059,1              | 1 192,7            | 1 094,6             | 1 073,6            |
| Deutsches Landvolk   | —  | —                             | —                     | —                      | 581,8 <sup>8)</sup>   | 1 108,7              | 90,6               | 46,4                | —                  |
| Deutsche Bauernpartei  | —  | —                             | —                     | —                      | 481,3                 | 339,6                | 137,1              | 149,0               | 114,0              |
| Landbund   | —  | —                             | 574,9                 | 500,5                  | 199,5 <sup>9)</sup>   | 194,0 <sup>10)</sup> | 96,9 <sup>9)</sup> | 105,2 <sup>9)</sup> | 83,8 <sup>9)</sup> |
| Reichspartei des Deutschen Mittelstandes (Wirtschaftspartei)     | 275,1 <sup>11)</sup>                               | 218,6 <sup>11)</sup>          | 693,6 <sup>11)</sup>  | 1 005,4 <sup>11)</sup> | 1 397,1               | 1 362,4              | 146,9              | 110,3               | —                  |
| Deutsch-Hannoversche Partei                                      | 77,2   | 319,1                         | 319,8                 | 261,5                  | 195,6                 | 144,3                | 46,9               | 64,0                | 47,7               |
| Andere Parteien  | 132,5  | 332,1                         | 1 165,9               | 597,7                  | 1 445,3               | 1 696,6              | 608,7              | 749,2               | 389,1              |
| Zusammensetzung des Reichstags bei Beginn der Legislaturperioden |  |                               |                       |                        |                       |                      |                    |                     |                    |
| Gesamtzahl der Abgeordneten                                      | 421 <sup>12)</sup>                                 | 459                           | 472                   | 493                    | 491                   | 577                  | 608                | 584                 | 647                |
| Deutschnationale Volkspartei                                     | 44   | 71                            | 95                    | 103                    | 73                    | 41                   | 37                 | 52                  | 52                 |
| Nationalsozialistische Deutsche Arbeiterpartei (Hitlerbewegung)  | —  | —                             | 32 <sup>4)</sup>      | 14 <sup>4)</sup>       | 12                    | 107                  | 230                | 196                 | 288                |
| Deutsche Volkspartei   | 19   | 65                            | 45                    | 51                     | 45                    | 30                   | 7                  | 11                  | 2                  |
| Zentrum  | 91   | 64                            | 65                    | 69                     | 62                    | 68                   | 75                 | 70                  | 74                 |
| Deutsche Staatspartei  | 75 <sup>5)</sup>                                   | 39 <sup>5)</sup>              | 28 <sup>5)</sup>      | 32 <sup>5)</sup>       | 25 <sup>5)</sup>      | 20                   | 4                  | 2                   | 5 <sup>13)</sup>   |
| Sozialdemokratische Partei                                       | 163 <sup>12)</sup>                                 | 102                           | 100                   | 131                    | 153                   | 143                  | 133                | 121                 | 120 <sup>14)</sup> |
| Unabhängige sozialdemokratische Partei                           | 22   | 84                            |                       |                        |                       |                      |                    |                     |                    |
| Kommunistische Partei  | —  | 4                             | 62                    | 45                     | 54                    | 77                   | 89                 | 100                 | 81 <sup>15)</sup>  |
| Bayerische Volkspartei   | —  | 21 <sup>7)</sup>              | 16                    | 19                     | 16                    | 19                   | 22                 | 20                  | 18                 |
| Deutsches Landvolk   | —  | —                             | —                     | —                      | 10 <sup>16)</sup>     | 19                   | 1                  | —                   | —                  |
| Deutsche Bauernpartei  | —  | —                             | —                     | —                      | 8                     | 6                    | 2                  | 3                   | 2                  |
| Landbund   | —  | —                             | 10                    | 8                      | 3 <sup>9)</sup>       | 3                    | 2                  | 2                   | 1                  |
| Reichspartei des Deutschen Mittelstandes (Wirtschaftspartei)     | 4 <sup>11)</sup>                                   | 4 <sup>11)</sup>              | 10 <sup>11)</sup>     | 17 <sup>11)</sup>      | 23                    | 23                   | 2                  | 1                   | —                  |
| Deutsch-Hannoversche Partei                                      | 1  | 5                             | 5                     | 4                      | 3                     | 3                    | —                  | 1                   | —                  |
| Andere Parteien  | 2  | —                             | 4 <sup>17)</sup>      | —                      | 4 <sup>18)</sup>      | 18 <sup>19)</sup>    | 4 <sup>20)</sup>   | 5 <sup>21)</sup>    | 4 <sup>21)</sup>   |

- 1) Ergebnis der Wahlen zum Reichstag am 6. Juni 1920 mit den Ergebnissen der Wahlen am 20. Februar 1921 in den Wahlkreisen Nr. 1 (Ostpreußen) und Nr. 14 (Schleswig-Holstein) und am 19. November 1922 in Wahlkreis Nr. 10 (Oppeln).
- 2) Nach der Zählung von 1910, jedoch ohne Elsaß-Lothringen.
- 3) Wahlberechtigte: Männer u. Frauen nach Vollendung des 20. Lebensjahres.
- 4) Nationalsozialistische Freiheitsbewegung.
- 5) Deutsche Demokratische Partei.
- 6) Darunter: Volksrecht-Partei (Reichspartei für Volksrecht und Aufwertung), angeschlossen an den Reichswahlvorschlag der Deutschen Demokratischen Partei 26,3.
- 7) Einschl. Christliche Volkspartei.
- 8) Christlich-Nationale Bauern- und Landvolkpartei.
- 9) Württ. Bauern- und Weingärtnerbund.
- 10) Davon: Bauern- und Weingärtnerbund 180,8; Nationale Volksgemeinschaft 13,1.
- 11) Einschl. Bayerischer Bauernbund.
- 12) Außerdem 2 Abgeordnete, die nachträglich am 2. Februar 1919 von den im Osten stehenden Truppenverbänden gewählt worden sind.
- 13) Gewählt auf dem Reichswahlvorschlag der Sozialdemokratischen Partei. Vgl. Anmerkung 14.

- 14) Die Zuteilung von Sitzen auf Wahlvorschläge der Sozialdemokratischen Partei war auf Grund der „Verordnung zur Sicherheit der Staatsführung vom 7. Juli 1933 (Reichsgesetzblatt I S. 462)“ unwirksam.
- 15) Die Zuteilung von Sitzen auf Wahlvorschläge der Kommunistischen Partei war auf Grund des „Vorläufigen Gesetzes zur Gleichschaltung der Länder mit dem Reich vom 31. März 1933 (Reichsgesetzblatt I S. 253)“ unwirksam.
- 16) Darunter 1 Abgeordneter der Deutsch-Hannoverschen Partei auf dem gemeinsamen Reichswahlvorschlag Christlich-Nationale Bauern- und Landvolkpartei.
- 17) Deutschsoziale Partei.
- 18) Davon: Sächsisches Landvolk 2, Volksrecht-Partei (Reichspartei für Volksrecht und Aufwertung) 2.
- 19) Davon: Christlich-Sozialer Volksdienst 14, Konservative Volkspartei 4.
- 20) Davon: Christlich-Sozialer Volksdienst (Evangelische Bewegung) 3, Volksrecht-Partei 1.
- 21) Christlich-Sozialer Volksdienst (Evangelische Bewegung).

Quelle: Statistisches Jahrbuch für das Deutsche Reich 1933, S. 359.