

# Sozialleistungen

## Wohngeld



**2006**

Erscheinungsfolge: jährlich  
Erschienen am 17. März 2008  
Artikelnummer: 2130400067004

Fachliche Informationen zu dieser Veröffentlichung können Sie direkt beim Statistischen Bundesamt erfragen:  
Gruppe VIII B, Telefon: +49 (0) 01888/6448953; Fax: +49 (0) 01888/6448994 oder E-Mail:  
[sozialhilfe@destatis.de](mailto:sozialhilfe@destatis.de)

© Statistisches Bundesamt, Wiesbaden 2008

Vervielfältigung und Verbreitung, auch auszugsweise, mit Quellenangabe gestattet.

# INHALT

Vorbemerkung.....	4
-------------------	---

## Textteil

Allgemeine und methodische Hinweise – Qualitätsbericht .....	5
Wohngeld in Deutschland 2006 - Ergebnisse der Wohngeldstatistik.....	10

## Tabellenteil

<b>1</b>	<b>Ausgewählte Ergebnisse der vierteljährlichen Wohngeldstatistik 2006</b>	
1.1	Empfänger von Wohngeld insgesamt und durchschnittlicher Wohngeldanspruch im jeweils letzten Monat des Berichtsvierteljahres.....	20
<b>2</b>	<b>Hauptergebnisse der Wohngeldstatistik am 31.12.2006 nach Ländern<sup>9)</sup></b>	
2.1	Haushalte mit Wohngeld insgesamt nach Haushaltsgröße und Mietenstufe der Gemeinde sowie nach Ausstattung und Fläche der Wohnung .....	22
2.2	Haushalte mit Wohngeld insgesamt nach Höhe des monatlichen Wohngelds und der monatlichen Miete/Belastung nach der Überschreitung der Höchstbeträge für Miete/Belastung, durchschnittliche(r) monatliche(r) Miete/Belastung je m <sup>2</sup> Wohnfläche und Wohngeldanspruch sowie im Kalenderjahr gezahltes Wohngeld .....	24
<b>3</b>	<b>Reine Wohngeldhaushalte am 31.12.2006<sup>9)</sup></b>	
3.1	Haushalte mit Wohngeld nach Höhe des monatlichen Wohngeldes sowie monatlicher Wohngeldanspruch, jeweils nach der Haushaltsgröße und monatlichem Gesamteinkommen .....	27
3.2	Haushalte mit Wohngeld nach Haushaltsgröße und Anzahl der Kinder im Haushalt sowie durchschnittliche Angaben zu Gesamteinkommen, Miete, Wohnfläche und Wohnkostenbelastung.....	31
3.3	Haushalte mit Wohngeld nach Haushaltsgröße und sozialer Stellung sowie durchschnittlichen Angaben zu Gesamteinkommen, Miete, Wohnfläche und Wohnkostenbelastung .....	34
3.4	Haushalte mit Wohngeld nach Haushaltsgröße, Mietenstufe der Gemeinde, Bezugsfertigkeit, Ausstattung und Fläche der Wohnung .....	43
3.5	Haushalte mit Wohngeld nach Bezugsfertigkeit und Ausstattung der Wohnung , Haushaltsgröße, Mietenstufe der Gemeinde und Wohnfläche sowie nach Haushaltsgröße.....	52
3.6	Haushalte mit Wohngeld nach der Höhe der monatlichen Miete bzw. Belastung sowie durchschnittliche monatliche Miete bzw. Belastung jeweils nach Haushaltsgröße und monatlichem Gesamteinkommen.....	64
3.7	Haushalte mit Wohngeld und deren monatliche Wohnkostenbelastung bzw. Belastungsgrad nach Haushaltsgröße und monatlichem Gesamteinkommen .....	67
3.8	Haushalte mit Wohngeld nach der durchschnittlichen Wohnfläche und der Höhe der bei der Einkommensermittlung abzusetzenden monatlichen Beträge sowie der Höhe der Bruttoeinkommen, der Abzugsbeträge, des Gesamteinkommens, des Wohngeldes und der Miete/Belastung jeweils nach Haushaltsgröße, Mietenstufe der Gemeinde und Beteiligung am Erwerbsleben.....	70
3.9	Haushalte mit Wohngeld nach Mietenstufe der Gemeinde, Bezugsfertigkeit und Ausstattung der Wohnung, Höhe der monatlichen Miete bzw. Belastung sowie durchschnittlicher Miete je m <sup>2</sup> Wohnfläche und durchschnittlicher Wohnfläche .....	82
3.10	Haushalte mit Wohngeld nach Haushaltsgröße und Art der Abzüge von den Einnahmen gemäß §§ 12 bis 14 Wohngeldgesetz .....	84

<b>4</b>	<b>Wohngeldrechtliche Teilhaushalte in Mischhaushalten am 31.12.2006<sup>9)</sup></b>	
4.1	wohngeldrechtliche Teilhaushalte mit Wohngeld nach der Höhe des monatlichen Wohngeldes sowie monatlicher Wohngeldanspruch jeweils nach der Haushaltsgröße und monatlichen Gesamteinkommen.....	88
4.2	wohngeldrechtliche Teilhaushalte mit Wohngeld nach Haushaltsgröße und Anzahl der Kinder im Haushalt sowie durchschnittlichen Angaben zu Gesamteinkommen, Miete, Wohnfläche und Wohnkostenbelastung .....	91
4.3	Mischhaushalte insgesamt nach Haushaltsgröße und Mietenstufen der Gemeinde sowie Art der Transferleistung des Antragstellers.....	94
4.4	wohngeldrechtliche Teilhaushalte mit Wohngeld nach Haushaltsgröße, Mietenstufe der Gemeinde, Bezugsfertigkeit, Ausstattung und Fläche der Wohnung sowie Überschreitung der Höchstbeträge für Miete – insgesamt – .....	96
4.5	wohngeldrechtliche Teilhaushalte mit Wohngeld nach der Höhe der monatlichen Miete bzw. Belastung sowie durchschnittliche monatliche Miete bzw. Belastung jeweils nach Haushaltsgröße und monatlichem Gesamteinkommen.....	102
4.6	wohngeldrechtliche Teilhaushalte mit Wohngeld und deren monatliche Wohnkostenbelastung bzw. Belastungsgrad nach Haushaltsgröße und monatlichem Gesamteinkommen .....	105
4.7	wohngeldrechtliche Teilhaushalte mit Wohngeld nach Mietenstufe der Gemeinde, Bezugsfertigkeit und Ausstattung der Wohnung, Höhe der monatlichen Miete bzw. Belastung sowie der durchschnittlichen Miete je m <sup>2</sup> Wohnfläche und durchschnittlicher Wohnfläche .....	108
4.8	wohngeldrechtliche Teilhaushalte mit Wohngeld nach Haushaltsgröße und Art der Abzüge von den Einnahmen gemäß §§ 12 bis 14 Wohngeldgesetz.....	110

## Gebietsstand

Deutschland:	Angaben für die Bundesrepublik nach dem Gebietsstand seit dem 3. Oktober 1990.
Früheres Bundesgebiet:	Angaben für die Bundesrepublik Deutschland nach dem Gebietsstand bis zum 3. Oktober 1990; einschl. Berlin.
Neue Länder:	Angaben für die Länder Brandenburg, Mecklenburg-Vorpommern, Sachsen, Sachsen-Anhalt, Thüringen.

## Zeichenerklärung

-	= Nichts vorhanden
.	= Zahlenwert unbekannt oder geheim zuhalten
0	= weniger als die Hälfte von 1 in der letzten besetzten Stelle, jedoch mehr als nichts
x	= Tabellenfach gesperrt, weil Aussage nicht sinnvoll

## Abkürzungen

BGBL.	= Bundesgesetzblatt
WoGG	= Wohngeldgesetz

## Maßeinheiten

Mill.	= Million
%	= Prozent
qm bzw. m <sup>2</sup>	= Quadratmeter

Abweichungen in den Summen durch Runden der Zahlen - den Anteilswerten liegen die ungerundeten Besetzungszahlen zugrunde.

<sup>9)</sup> Die Ergebnisse zum 31.12.2006 enthalten auch die rückwirkenden Bewilligungen aus dem 1. Quartal 2007.  
Statistisches Bundesamt, Fachserie 13, Reihe 4, 2006

## VORBEMERKUNG

Wohngeld ist ein von Bund und Ländern getragener Zuschuss zu den Wohnkosten. Es wird Mietern und Eigentümern gezahlt, wenn die Höhe ihrer Miete oder Belastung die wirtschaftliche Leistungsfähigkeit ihres Haushalts überfordert. Die Einzelheiten der Wohngeldgewährung regelt das Wohngeldgesetz (WoGG).

Das für das Berichtsjahr 2006 geltende Wohngeldgesetz in der Fassung der Bekanntmachung vom 7. Juli 2005 (BGBl. I S. 2029) sieht in § 35 eine vierteljährlich und eine jährlich durchzuführende Wohngeldstatistik vor. Während in der Jahresstatistik die Strukturdaten in tief gegliederten Merkmalskombinationen nachgewiesen werden, erfolgt der Ergebnismachweis in der Vierteljahresstatistik lediglich anhand der wichtigsten Eckzahlen. Der Wohngeldstatistik liegen als Sekundärerhebung die Daten der Bewilligungsstellen zugrunde. Die statistischen Ergebnisse sollen einen umfassenden Überblick über die sozialen und finanziellen Auswirkungen des Wohngeldgesetzes ermöglichen und die notwendigen Unterlagen für die weitere Planung sowie für die Fortentwicklung des Wohngeldrechts bereitstellen.

Im vorliegenden Heft der Fachserie 13 "Sozialleistungen", Reihe 4 werden die Ergebnisse der Wohngeldstatistik für das Berichtsjahr 2006 veröffentlicht.

Hinweis zur Darstellungsform der Daten:  
Alle Währungsangaben erfolgen in Euro.

---

## Qualitätsmerkmale der Statistik:

### Wohngeld

#### Inhaltsübersicht

1 Allgemeine Angaben zur Statistik .....	2
2 Zweck und Ziele der Statistik .....	3
3 Erhebungsmethodik .....	4
4 Genauigkeit .....	4
5 Aktualität und Pünktlichkeit .....	4
6 Zeitliche und räumliche Vergleichbarkeit .....	5
7 Bezüge zu anderen Erhebungen .....	5
8 Weitere Informationsquellen .....	6

#### 1 Allgemeine Angaben zur Statistik

- 1.1 Bezeichnung der Statistik: Statistik über das Wohngeld
- 1.2 Berichtszeitraum: vierteljährlich / jährlich
- 1.3 Erhebungstermin: Die Angaben für das jeweils abgelaufene Kalendervierteljahr sind von den Berichtsstellen bis zum 15. des Folgemonats an das regional zuständige Statistische Landesamt zu senden. Liefertermine sind somit der 15. April (für das I. Quartal), der 15. Juli (für das II. Quartal), der 15. Oktober (für das III. Quartal), der 15. Januar (für das IV. Quartal) und die letzte Dekade im Mai für die Statistik zum Jahresendbestand am 31.12.
- 1.4 Periodizität: vierteljährlich / jährlich
- 1.5 Regionale Gliederung: Bundesgebiet, Länder, Kreise/kreisfreie Städte
- 1.6 Erhebungsgesamtheit, Zuordnungsprinzip der Erhebungseinheiten: Die Erhebungen werden als Vollerhebung durchgeführt.
- 1.7 Erhebungseinheiten: Erhebungseinheiten sind die nach Landesrecht für die Wohngeldgewährung zuständigen Stellen.
- 1.8 Rechtsgrundlagen:
  - 1.8.1 Bundesrecht: § 35 des Wohngeldgesetzes (WoGG) in der Fassung der Bekanntmachung vom 7. Juli 2005 (BGBl. I S. 2029), der zuletzt durch Artikel 2 Abs. 12 des Gesetzes zur Einführung des Elterngeldes vom 5. Dezember 2006 (BGBl. I S. 2748, 2756) geändert worden ist. Erhoben werden die Angaben zu § 35 Abs. 2 Nr. 1 WoGG.
- 1.9 Geheimhaltung und Datenschutz: Die erhobenen Einzelangaben werden nach § 16 BStatG grundsätzlich geheim gehalten. Nur in ausdrücklich gesetzlich geregelten Ausnahmefällen dürfen Einzelangaben übermittelt werden. Nach § 16 Abs. 6 BStatG ist es möglich, den Hochschulen oder sonstigen Einrichtungen mit der Aufgabe unabhängiger wissenschaftlicher Forschung für die Durchführung wissenschaftlicher Vorhaben Einzelangaben dann zur Verfügung zu stellen, wenn diese so anonymisiert sind, dass sie nur mit einem unverhältnismäßig großen Aufwand an Zeit, Kosten und Arbeitskraft dem Befragten oder Betroffenen zugeordnet werden können. Die Pflicht zur Geheimhaltung besteht auch für Personen, die Empfänger von Einzelangaben sind.

#### 2 Zweck und Ziele der Statistik

- 2.1 Erhebungsinhalte: Die Erhebung erstreckt sich auf die Empfängerhaushalte von Wohngeld. Die Statistik basiert auf einer laufenden Erfassung der entsprechenden Anträge und Entscheide. Demnach sind im Rahmen dieser Statistik die Angaben
  - jeder Erstbewilligung
  - jeder Wiederholungsbewilligung



- jeder Änderung einer laufenden Bewilligung (Erhöhung, Verringerung, Berichtigung, Wegfall)
  - jeder Ablehnung bzw. jedes sonstigen negativen Bescheides
- zu erfassen und vierteljährlich an das Statistische Landesamt zu melden. Der Umfang der zu meldenden Angaben ist von der Art des Entscheides abhängig.

Zusätzlich sind dem Statistischen Landesamt zu den o.g. Quartalsterminen jeweils noch die für das gesamte Kalendervierteljahr gezahlten Wohngeldbeträge mitzuteilen.

Alle übrigen nach dem Wohngeldgesetz zu erhebenden Merkmale werden unter Berücksichtigung der rückwirkenden Entscheidungen aus dem folgenden Kalendervierteljahr jährlich zum 31.12. zur Verfügung gestellt und ausgewertet. Das sind im Einzelnen:

- Beginn und Ende des Bewilligungszeitraumes
- Höhe des monatlichen Wohngeldes
- Angaben zum Wohngeldempfänger bzw. zum Wohngeldhaushalt (Geschlecht, soziale Stellung, Beteiligung am Erwerbsleben, Anzahl der Familienmitglieder, Zahl der bei der Wohngeldberechnung zu berücksichtigenden Kinder, Vorliegen eines Mischhaushaltes, zu berücksichtigende Höchstbeträge für Miete oder Belastung, Einnahmen des Wohngeldempfängers und der Familienmitglieder sowie die dafür nicht zu berücksichtigenden Beträge, monatliches Gesamteinkommen, Art der eine Wohngeldleistung ausschließenden beantragten oder empfangenen Leistung),
- Wohnverhältnisse (Angaben zur Wohnung wie Ausstattung, Größe und Jahr der Bezugsfertigkeit, Höhe der monatlichen Miete oder Belastung, Art der Förderung der Wohnung)
- Grund der Antragsberechtigung
- Gemeinde und ihre Mietenstufe
- Datum der Wohngeldberechnung und angewandte Gesetzesfassung.

**2.2 Zweck der Statistik:** Mit der Erhebung sollen umfassende und zuverlässige Daten über die sozialen und finanziellen Auswirkungen des Wohngeldgesetzes bereitgestellt werden. Die Angaben werden ferner für die weitere Planung und Fortentwicklung des Wohngeldrechts benötigt.

**2.3 Hauptnutzer der Statistik:** Zu den Hauptnutzern der Statistik über das Wohngeld zählen die parlamentarischen Gremien in Bund und Ländern, Bundes- und Länderministerien (auf Bundesebene insbesondere das Bundesministerium für Verkehr, Bau und Stadtentwicklung sowie das Bundesministerium für Arbeit und Soziales) und die Kommunalverwaltungen. Daneben zählen auch die Medien, Verbände, Wissenschaft und die Öffentlichkeit zu den Nutzern der Statistik.

**2.4 Einbeziehung der Nutzer:** Die Interessen der Hauptnutzer finden auf verschiedenen Wegen Berücksichtigung. Die von Seiten der Ministerien gewünschten Veränderungen im bestehenden Erhebungsprogramm lassen sich mittels Gesetzesänderungen umsetzen. Darüber hinaus sind die Bundesministerien, die Statistischen Ämter der Länder, die kommunalen Spitzenverbände sowie die Vertreter aus Wirtschaft und Wissenschaft im Statistischen Beirat vertreten, der nach § 4 BStatG das Statistische Bundesamt in Grundsatzfragen berät. Fachspezifische Fragen oder Anregungen können dabei in dem vom Statistischen Beirat eingesetzten Fachausschuss für Sozialstatistik eingebracht werden.

### 3 Erhebungsmethodik

**3.1 Art der Datengewinnung:** Die statistische Erfassung der Wohngeldanträge und –entscheidungen zum Wohngeld mit allen Erhebungsmerkmalen wird vierteljährlich für das jeweils abgelaufene Kalendervierteljahr als Vollerhebung durchgeführt. Zusätzlich sind dem Statistischen Landesamt von den Wohngeldstellen vierteljährlich jeweils noch die gezahlten Wohngeldbeträge mitzuteilen.

Die Auskunftspflicht ergibt sich aus § 35 Abs. 8 WoGG in Verbindung mit § 15 BStatG. Hiernach sind die für die Leistung von Wohngeld zuständigen Stellen auskunftspflichtig.

**3.2 Erhebungsinstrumente und Berichtsweg:** Die Statistik der Empfängerhaushalte von allgemeinem Wohngeld wird als Sekundärstatistik erhoben, bei der bereits vorliegende Verwaltungsdaten statistisch aufbereitet werden. Des Weiteren handelt es sich um eine dezentrale Statistik, d.h. das Statistische Bundesamt entwickelt das Erhebungs- und Aufbereitungskonzept und bereitet Organisation sowie Technik vor, die Statistischen Ämter der Länder führen die Erhebung durch. Die Statistischen Landesämter bereiten die erhobenen Daten zu statistischen Ergebnissen bis auf Landes-

ebene auf. Aus den gesamten Länderergebnissen stellt das Statistische Bundesamt die Bundesergebnisse zusammen.

Für Zusatzaufbereitungen des Bundes stellen die Statistischen Ämter der Länder dem Statistischen Bundesamt jährlich Einzelangaben (aus den Stichtagsdaten zum 31.12.) aus einer Zufallsstichprobe mit einem Auswahlsatz von 25% der Leistungsempfängerhaushalte zur Verfügung.

- 3.3 **Dokumentation des Fragebogens:** Die Datensatzbeschreibung (Statistik-Datensatz) für die Erhebung über die Empfängerhaushalte von allgemeinem Wohngeld befindet sich neben den dazugehörigen Erläuterungen im Anhang des Dokuments.

## 4 Genauigkeit

- 4.1 **Qualitative Gesamtbewertung der Genauigkeit:** Im Rahmen der Statistik über die Empfängerhaushalte von Wohngeld finden umfangreiche Plausibilitätsprüfungen und eine durchgehende Qualitätskontrolle durch die Statistischen Ämter statt. Insofern sind die Ergebnisse, zumal die Statistik als Vollerhebung durchgeführt wird, grundsätzlich von hoher Aussagekraft und Qualität.

## 5 Aktualität und Pünktlichkeit:

Zum Jahresende erfolgt die Erhebung des Jahresendbestandes durch die zuständigen Stellen. Spätestens zum 1. März des dem Berichtsjahr folgenden Jahres sind die Daten an die jeweiligen Statistischen Landesämter weiter zu leiten. Die Bundesergebnisse der Stichtagserhebung werden ca. 10-11 Monate nach Ablauf des Erhebungszeitraumes vom Statistischen Bundesamt veröffentlicht. Die Bundesergebnisse der vierteljährlichen Statistik werden dem Bundesministerium für Verkehr, Bau und Stadtentwicklung vom Statistischen Bundesamt derzeit ca. 9-10 Monate nach Abschluss des Berichtszeitraums zur Verfügung gestellt. Auf Länderebene erfolgt die Veröffentlichung der Daten zum Jahresende üblicherweise früher. Die geplanten Veröffentlichungstermine für die Daten zum Jahresende werden in der Regel eingehalten.

Bei der Bereitstellung der vierteljährigen Bundesergebnisse ergeben sich durch teilweise verzögerte Datenlieferungen einzelner Länder derzeit gewisse Verzögerungen.

## 6 Zeitliche und räumliche Vergleichbarkeit:

Die Erhebungsmethoden und –abläufe (insbesondere die zugrunde liegenden Definitionen) sind in allen Ländern einheitlich. Die Daten sind somit räumlich vergleichbar.

Seit der Einführung des Wohngeldes im Jahre 1965 ist es im Rahmen von Wohngeldnovellen sowohl periodisch als auch unregelmäßig an die Miet- und Einkommensentwicklung angepasst worden. Die Einführung des pauschalierten Wohngeldes (als besondere Form der Wohngeldgewährung für Empfänger von Sozialhilfe und Kriegsopferfürsorge) im früheren Bundesgebiet zum 1. April 1991 führte seinerzeit zu einer Zweiteilung des statistischen Berichtssystems. Seitdem ist eine geschlossene Gesamtdarstellung der Wohngelddaten nur für die Teilbereiche möglich, in denen sich die Erhebungsmerkmale beim besonderen Mietzuschuss mit denen beim allgemeinen Wohngeld decken. Ebenfalls 1991 wurde das Wohngeld in den neuen Ländern und Berlin-Ost eingeführt – allerdings zunächst mit wohngeldrechtlichen Sondervorschriften, die nur eine beschränkte Vergleichbarkeit der Statistik für die alten und die neuen Bundesländer mit sich brachten. Erst die Wohngeldnovelle zum 01.01.2001 bildete eine einheitliche Grundlage für die Wohngeldbewilligung im gesamten Bundesgebiet und führte zu einer grundlegenden Neugestaltung der Wohngeldstatistik. Zum einen erfolgte eine Leistungsanpassung, zum anderen wurden die Erhebungsmerkmale an die geänderten Rahmenbedingungen angepasst.

Mit der Neugestaltung des Sozialhilferechts und des Inkrafttretens des Vierten Gesetzes für moderne Dienstleistungen am Arbeitsmarkt („Hartz IV“) zum 1.1.2005 sind für die Wohngeldstatistik erneut gravierende Änderungen verbunden. Insbesondere reduziert sich ab 2005 der Kreis der Anspruchsberechtigten stark und die Statistik des besonderen Mietzuschusses (früher: „Pauschaliertes



Wohngeld“) entfällt. Neben den „reinen Wohngeldhaushalten“ gibt es seit 2005 auch eine Anzahl von wohnungsrechtlichen Teilhaushalten in Mischhaushalten. Dabei handelt es sich um Haushalte, in denen der Antragsteller Empfänger von Transferleistungen und damit nicht selbst wohngeldberechtigt ist, aber mindestens einer der übrigen Mitbewohner, oder um Haushalte, in denen der Antragsteller selbst wohngeldberechtigt ist, in dessen Gesamthaushalt aber auch Transferleistungsempfänger leben.

Die zeitliche Vergleichbarkeit der Daten ist durch diese Entwicklung erheblich eingeschränkt.

## 7 Bezüge zu anderen Erhebungen:

Bis Ende 2004 gliederte sich die Wohngeldstatistik auf in die Statistiken zum besonderen Mietzuschuss und zum allgemeinen Wohngeld. Besonderen Mietzuschuss erhielten nur die Empfänger von Sozialhilfe und Kriegsopferfürsorge. In der Statistik über die Empfänger von Hilfe zum Lebensunterhalt („Sozialhilfe im engeren Sinne“) wurde daher das Vorhandensein von Wohngeld als anzurechnendes Einkommen erfasst.

In den Jahren 2003 und 2004 erhielten spezifische, bedürftige Personen neben dem Wohngeldbezug auch Leistungen nach dem Gesetz über eine bedarfsorientierte Grundsicherung im Alter und bei Erwerbsminderung (GSiG); dieser Personenkreis wurde daher sowohl in der Wohngeldstatistik als auch in der GSiG-Statistik erfasst. In der GSiG-Empfängerstatistik wurde das Wohngeld ebenfalls als angerechnetes Einkommen nachgewiesen.

Im Rahmen des zum 1. Januar 2005 in Kraft getretenen Vierten Gesetzes für moderne Dienstleistungen am Arbeitsmarkt („Hartz IV“) wurde auch das Wohngeldgesetz geändert: Seit Anfang 2005 sind nunmehr alle Empfänger von sonstigen staatlichen Transferleistungen vom Wohngeldbezug ausgeschlossen, wenn bei der Berechnung dieser Leistungen bereits Kosten für die Unterkunft berücksichtigt sind. Betroffen sind Empfänger von

- Arbeitslosengeld II und Sozialgeld nach dem SGB II,
- Leistungen der Grundsicherung im Alter u. bei Erwerbsminderung nach dem SGB XII,
- Leistungen der Hilfe zum Lebensunterhalt nach dem SGB XII,
- Leistungen der ergänzenden Hilfe zum Lebensunterhalt oder anderen nach dem Bundesversorgungsgesetz oder nach einem Gesetz, das dieses für anwendbar erklärt,
- Leistungen in besonderen Fällen und Grundleistungen nach dem Asylbewerberleistungsgesetz,
- Leistungen nach dem SGB VIII (Kinder- und Jugendhilfe) in Haushalten, zu denen ausschließlich Empfänger dieser Leistungen gehören.

Die bis Ende 2004 durchgeführte Statistik über den besonderen Mietzuschuss entfällt dadurch. Auf Grund dieser Reform wird ferner ein beträchtlicher Teil der bisherigen Wohngeldhaushalte kein Wohngeld mehr erhalten und somit nicht mehr in der Wohngeldstatistik erfasst. Die Unterkunfts- bzw. Wohnkosten dieser Haushalte, die aufgrund des Bezugs anderer Transferleistungen kein Wohngeld mehr erhalten, werden ab 2005 im Rahmen der jeweiligen Transferleistung (z.B. SGB II-Leistung oder Hilfe zum Lebensunterhalt nach SGB XII) berücksichtigt, so dass sich der Ausschluss vom Wohngeld nicht nachteilig auswirkt. Die Unterkunfts- bzw. Wohnkosten dieser Haushalte können ab Berichtsjahr 2005 nur noch in der für die jeweilige Transferleistung konzipierten Statistik ausgewiesen werden (z.B. in der Statistik über die Empfänger von laufender Hilfe zum Lebensunterhalt oder in der Statistik über die Empfänger von Grundsicherung im Alter und bei Erwerbsminderung).

## 8 Weitere Informationsquellen:

Die Bundesergebnisse der Statistik über das Wohngeld werden jährlich sowohl online als auch in gedruckter Form veröffentlicht. Die Online-Veröffentlichungen können über folgende Fundstellen abgerufen werden:



#### **Kostenfreies Datenangebot:**

- Basisdaten: Wohngeld (<http://www.destatis.de>)
  - Empfänger/-innen und Ausgaben (Deutschland)
  - Empfänger/-innen und Ausgaben nach Bundesländern
- Wohngeld (Fachserie) und Themenpapier „Wohngeld“ (<http://www-ec.destatis.de>)

#### **Kostenpflichtiges Datenangebot:**

- Wirtschaft und Statistik (<http://www-ec.destatis.de>)

#### **Gedruckte Veröffentlichung:**

##### Statistisches Bundesamt:

- Das Statistische Jahrbuch für die Bundesrepublik Deutschland, Wiesbaden
- Wirtschaft und Statistik, Wiesbaden

#### **Weitere Informationen enthalten folgende Veröffentlichungen:**

- Wohngeld- und Mietenbericht 2002 (Bundestags-Drucksache 15/2200 vom 11.12.2003)
- Bundesministerium für Verkehr, Bau und Stadtentwicklung (Hrsg.): „Wohnen und Bauen in Zahlen 2005“.

Regional tiefer gegliederte Daten (z.B. auf Regierungsbezirks-, Kreis- bzw. Gemeindeebene) liefert das jeweils zuständige Statistische Landesamt.

Bei Fragen oder Anmerkungen zur Statistik über das Allgemeine Wohngeld wenden Sie sich bitte an folgende Adresse:

Statistisches Bundesamt  
Gruppe VIII B „Soziales“  
Graurheindorfer Straße 198  
53117 Bonn  
Tel.: 0 18 88/6 44 89 53  
Fax.: 0 18 88/6 44 89 94  
E-Mail: [sozialhilfe@destatis.de](mailto:sozialhilfe@destatis.de)

Ansprechpartnerin ist Frau Müller (Tel. 01888/644-8149; E-mail: [carola.mueller@destatis.de](mailto:carola.mueller@destatis.de))

Auszug aus Wirtschaft und Statistik

Dipl.-Verwaltungswissenschaftler Thomas Haustein und Mitarbeiterinnen

# Wohngeld in Deutschland 2006

## Ergebnisse der Wohngeldstatistik

Zum Jahresende 2006 bezogen rund 666 000 Haushalte in Deutschland Wohngeld, das waren 1,7% aller privaten Haushalte. Im Vergleich zum Vorjahr ist die Zahl der Empfängerhaushalte um 14,7% gesunken. Im Durchschnitt hatte ein Empfängerhaushalt Ende 2006 einen monatlichen Wohngeldanspruch von 91 Euro. Die Gesamtausgaben für das Wohngeld beliefen sich im Berichtsjahr 2006 auf rund 1,2 Mrd. Euro (– 5,9% gegenüber 2005).

Aufgrund der zum 1. Januar 2005 in Kraft getretenen Änderungen im Sozialrecht (Hartz IV) hatte sich im Berichtsjahr 2005 der Kreis der nach dem Wohngeldgesetz leistungsberechtigten Haushalte und damit auch der statistisch erfassten Wohngeldhaushalte deutlich reduziert, da ab diesem Zeitpunkt für Empfänger bestimmter Transferleistungen (z. B. Arbeitslosengeld II bzw. Sozialgeld nach dem Zweiten Buch Sozialgesetzbuch, Hilfe zum Lebensunterhalt bzw. Leistungen der Grundsicherung im Alter und bei Erwerbsminderung nach dem Zwölften Buch Sozialgesetzbuch oder Grundleistungen nach dem Asylbewerberleistungsgesetz) sowie Mitglieder ihrer Bedarfsgemeinschaft der Wohngeldanspruch entfällt. Deren angemessene Unterkunftskosten werden nunmehr im Rahmen der jeweiligen Sozialleistungen berücksichtigt, ohne dass sich dadurch für die einzelnen Leistungsberechtigten Nachteile ergeben. Hinzu kommt, dass Anfang 2005 der besondere Mietzuschuss als besondere Form der Wohngeldgewährung an Bezieher von Sozialhilfe und Kriegsofopferfürsorge entfiel. Ende 2004, also unmittelbar vor Inkrafttreten von Hartz IV, bezogen noch 3,5 Mill. Haushalte Wohngeld.

### 1 Aufgabe und Ausgestaltung der Wohngeldförderung

Wohngeld ist ein je zur Hälfte von Bund und Ländern getragener Zuschuss zu den Wohnkosten. Es wird – gemäß den Vorschriften des Wohngeldgesetzes<sup>1)</sup> – einkommensschwächeren Haushalten gewährt, damit diese die Wohnkosten für angemessenen und familiengerechten Wohnraum tragen können. Wohngeld wird entweder als *Mietzuschuss* für Mieter oder als *Lastenzuschuss* für Haus- und Wohnungseigentümer geleistet. Die Höhe des Zuschusses richtet sich dabei nach der Haushaltsgröße, dem Familieneinkommen und der zuschussfähigen Miete bzw. Belastung und ergibt sich im Einzelfall letztendlich aus den Wohngeldtabellen.

Im früheren Bundesgebiet gibt es das Wohngeld seit 1965, in den neuen Ländern und Berlin-Ost wurde das Wohngeld 1991 eingeführt. Seitdem ist es im Rahmen von Wohngeldnovellen periodisch an die Miet- und Einkommensentwicklung angepasst worden.

Bei der Wohngeldgewährung wurde bis zum 31. Dezember 2004 zwischen dem *allgemeinen Wohngeld* und dem *besonderen Mietzuschuss* unterschieden. Beim allgemeinen Wohngeld handelte es sich um die herkömmliche Form der Wohngeldgewährung, die entweder als Mietzuschuss für Mieter oder als Lastenzuschuss für Haus- und Wohnungseigentümer geleistet wurde. Weil es sich in seiner Höhe letztendlich aus den Wohngeldtabellen ergab, bezeichnete man das allgemeine Wohngeld auch als „Tabellenwohngeld“.

<sup>1)</sup> Wohngeldgesetz (WoGG) in der Fassung der Bekanntmachung vom 7. Juli 2005 (BGBl. I S. 2029, 2797), zuletzt geändert durch Artikel 20 Abs. 7 des Gesetzes vom 13. Dezember 2007 (BGBl. I S. 2904).

Beim besonderen Mietzuschuss handelte es sich um Wohngeld für Empfängerinnen und Empfänger von Sozialhilfe und Kriegsopferfürsorge. Bis zum Jahr 2000 wurde es diesen Mietern unter bestimmten Voraussetzungen als „pauschalisiertes Wohngeld“ zusammen mit der Sozialhilfe oder Kriegsopferfürsorge, auf die es angerechnet wurde, als Pauschale gewährt. Die Höhe dieser Pauschale bestimmte sich nach landesspezifischen Prozentsätzen der anerkannten Aufwendungen für die Unterkunft. Ab Anfang des Jahres 2001 ergab sich der besondere Mietzuschuss in seiner Höhe ebenfalls aus den Wohngeldtabellen. Er wurde im Übrigen nur Mietern gewährt und entsprach insofern dem Mietzuschuss beim allgemeinen Wohngeld. Haus- und Wohnungseigentümer sowie Heimbewohner hatten grundsätzlich keinen Anspruch auf besonderen Mietzuschuss; sie konnten jedoch allgemeines Wohngeld beantragen. Der gleichzeitige Bezug von allgemeinem Wohngeld und besonderem Mietzuschuss war ausgeschlossen. Die Einführung des pauschalierten Wohngeldes im früheren Bundesgebiet zum 1. April 1991 führte seinerzeit zu einer Zerteilung des statistischen Berichtssystems. Seitdem war eine geschlossene Gesamtdarstellung der Wohngelddaten nur für die Teilbereiche möglich, in denen sich die Erhebungsmerkmale beim besonderen Mietzuschuss mit denen beim allgemeinen Wohngeld deckten.

Infolge des zum 1. Januar 2005 in Kraft getretenen „Vierten Gesetzes für moderne Dienstleistungen am Arbeitsmarkt“ (Hartz IV) haben sich im Wohngeldrecht erneut erhebliche Veränderungen ergeben. Seit diesem Zeitpunkt entfällt für Empfänger staatlicher Transferleistungen (wie z. B. Arbeitslosengeld II bzw. Sozialgeld nach dem Zweiten Buch Sozialgesetzbuch, Hilfe zum Lebensunterhalt bzw. Leistungen der Grundsicherung im Alter und bei Erwerbsminderung nach dem Zwölften Buch Sozialgesetzbuch, Grundleistungen nach dem Asylbewerberleistungsgesetz) sowie Mitglieder ihrer Bedarfsgemeinschaft das Wohngeld. Dies hatte auch den Wegfall des besonderen Mietzuschusses zur Folge, sodass Bezieher von Sozialhilfe und Kriegsopferfürsorge seit dem 1. Januar 2005 nicht mehr zu den Wohngeldempfängern zählen. Die angemessenen Unterkunftskosten der Empfänger dieser Transferleistungen werden seitdem im Rahmen der jeweiligen Sozialleistungen berücksichtigt, sodass sich für die einzelnen Leistungsberechtigten keine Nachteile ergeben. Für die Wohngeldstatistik bedeutete dies, dass sich dadurch ab 2005 der Kreis der Wohngeldberechtigten und damit auch der statistisch erfassten Wohngeldhaushalte deutlich reduzierte.<sup>2)</sup>

## 2 Ergebnisse der Wohngeldstatistik für Deutschland 2006

### Zahl der Haushalte mit Wohngeldbezug

Am 31. Dezember 2006 bezogen rund 666 000 Haushalte in Deutschland Wohngeld, dies waren 1,7 % aller Privathaushalte (siehe die Tabellen 1 und 6). Im Vergleich zum Vorjahr

ist die Zahl der Empfängerhaushalte um 14,7 % gesunken. Ende 2004, also unmittelbar vor Inkrafttreten von Hartz IV, bezogen noch 3,5 Mill. Haushalte Wohngeld.

Im früheren Bundesgebiet und Berlin erhielten zum Jahresende 2006 knapp 482 000 Haushalte (– 14,8 % gegenüber dem Vorjahr) Wohngeld, das waren 1,5 % der privaten Haushalte. In den neuen Bundesländern ohne Berlin bezogen Ende 2006 mit rund 184 000 Haushalten (– 14,5 % gegenüber 2005) 2,8 % aller Privathaushalte Wohngeld.

Neben diesen 666 000 „reinen Wohngeldhaushalten“ gab es Ende 2006 in Deutschland noch rund 25 000 wohngeldrechtliche Teilhaushalte in sogenannten „Mischhaushalten“. Dabei handelt es sich um Haushalte, in denen Empfänger von staatlichen Transferleistungen, die selbst nicht wohngeldberechtigt sind, mit Personen zusammenleben, die wohngeldberechtigt sind. Nähere Einzelheiten hierzu sind dem Abschnitt 2.3 „Wohngeldrechtliche Teilhaushalte in Mischhaushalten“ am Ende des Beitrages zu entnehmen.

Eine wesentliche Ursache für den erneuten Rückgang der Zahl der Wohngeldhaushalte im Jahr 2006 dürfte die „Überleitung“ einer Vielzahl bisheriger Wohngeldbezieher in das Leistungsrecht des Zweiten Buches Sozialgesetzbuch (SGB II „Grundsicherung für Arbeitsuchende“) sein. So bezogen nach Angaben des Instituts für Arbeitsmarkt- und Berufsforschung (IAB) der Bundesagentur für Arbeit im Januar 2007 rund 1,3 Mill. Personen das Existenzminimum sichernde SGB II-Leistungen, obwohl sie einer Beschäftigung nachgingen. Im Jahresdurchschnitt 2005 lag die Zahl dieser sogenannten „Aufstocker“ noch bei rund 880 000<sup>3)</sup>. Die SGB II-Leistungen beinhalten die Erstattung der Warmmiete, während das Wohngeld nach dem Wohngeldgesetz nur einen Zuschuss zur Kaltmiete darstellt. Es ist daher zu vermuten, dass viele ehemalige Wohngeldbezieher mittlerweile in den SGB II-Leistungsbezug „übergewechselt“ sind und daher nicht mehr in der Wohngeldstatistik erfasst werden.

### Wohngeldausgaben

Die Gesamtausgaben für das Wohngeld beliefen sich im Berichtsjahr 2006 bundesweit auf 1,16 Mrd. Euro; dies entspricht einem Rückgang um 5,9 % gegenüber dem Vorjahr. Im Jahr 2004, dem Jahr vor der Reform, beliefen sich die Ausgaben für das Wohngeld noch auf 5,18 Mrd. Euro (siehe Tabelle 1 auf S. 54).

Im früheren Bundesgebiet und Berlin sanken die Wohngeldausgaben im Vergleich zum Vorjahr um 7,4 % auf nunmehr rund 891 Mill. Euro. In den neuen Ländern ohne Berlin gingen die Wohngeldausgaben im Vergleich zu 2005 um 0,6 % auf 272 Mill. Euro zurück. Die Wohngeldausgaben für reine Wohngeldhaushalte und wohngeldrechtliche Teilhaushalte in Mischhaushalten werden nicht getrennt erfasst und daher auch nur insgesamt ausgewiesen.

<sup>2)</sup> Zu den Auswirkungen der zum 1. Januar 2005 in Kraft getretenen Gesetzesreformen auf die Wohngeldgewährung bzw. die Wohngeldstatistik siehe auch den Wohngeld- und Mietenbericht 2006 der Bundesregierung (Bundestags-Drucksache 16/5853 vom 26. Juni 2007).

<sup>3)</sup> Siehe hierzu Bruckmeier, K./Graf, T./Rudolph, H.: „Erwerbstätige Leistungsbezieher im SGB II: Aufstocker – bedürftig trotz Arbeit“, IAB Kurzbericht Nr. 22/2007 vom 30. November 2007.



Tabelle 1: Empfängerhaushalte von Wohngeld am Jahresende und jährliche Wohngeldausgaben

Jahr	Empfängerhaushalte am Jahresende			Jährliche Wohngeldausgaben <sup>1)</sup>		
	insgesamt	allgemeines Wohngeld <sup>2)</sup>	besonderer Mietzuschuss <sup>3)</sup>	insgesamt	allgemeines Wohngeld <sup>2)</sup>	besonderer Mietzuschuss <sup>3)</sup>
	1 000			Mill. EUR		
<b>Deutschland</b>						
1991	3 541	3 023	518	2 326	–	–
1992	3 850	3 078	772	3 515	–	–
1993	3 212	2 340	872	3 315	–	–
1994	2 744	1 755	989	2 954	–	–
1995	2 595	1 523	1 072	2 938	–	–
1996	2 719	1 495	1 224	3 127	–	–
1997	2 861	1 582	1 279	3 428	–	–
1998	2 947	1 586	1 361	3 635	–	–
1999	2 816	1 539	1 276	3 629	1 680	1 949
2000	2 839	1 498	1 342	3 541	1 619	1 922
2001	2 820	1 829	992	4 056	2 182	1 875
2002	3 101	1 960	1 141	4 544	2 564	1 981
2003	3 389	2 226	1 163	4 859	2 943	1 916
2004	3 524	2 268	1 257	5 183	3 181	2 003
2005 <sup>4)</sup>	781	781	–	1 235	1 235	–
2006	666	666	–	1 162	1 162	–
<b>Früheres Bundesgebiet</b>						
1991	1 757	1 285	472	1 946	–	–
1992	1 847	1 127	720	1 947	1 102	844
1993	1 844	1 026	818	1 961	922	1 040
1994	1 902	980	923	2 085	893	1 192
1995	1 938	942	996	2 288	880	1 408
1996	2 091	954	1 137	2 470	916	1 554
1997	2 141	976	1 165	2 711	998	1 713
1998	2 206	977	1 229	2 817	1 026	1 791
1999	2 074	937	1 137	2 771	1 001	1 770
2000	2 073	891	1 182	2 678	949	1 729
2001	1 989	1 144	845	3 081	1 440	1 641
<b>Früheres Bundesgebiet mit Berlin</b>						
2002	2 341	1 329	1 012	3 648	1 864	1 784
2003	2 587	1 559	1 028	3 904	2 197	1 706
2004	2 702	1 596	1 106	4 198	2 418	1 781
2005 <sup>4)</sup>	565	565	–	962	962	–
2006	482	482	–	891	891	–
<b>Neue Länder und Berlin-Ost</b>						
1991	1 784	1 738	46	380	–	–
1992	2 003	1 951	52	1 568	–	–
1993	1 369	1 315	54	1 354	–	–
1994	842	776	66	868	–	–
1995	657	582	75	650	–	–
1996	628	540	88	656	–	–
1997	720	606	114	717	–	–
1998	741	609	132	818	–	–
1999	742	603	139	858	679	179
2000	766	607	160	863	671	192
2001	831	684	147	976	742	234
<b>Neue Länder ohne Berlin</b>						
2002	760	631	129	896	699	197
2003	803	668	135	956	746	210
2004	822	671	150	985	763	222
2005 <sup>4)</sup>	216	216	–	273	273	–
2006	184	184	–	272	272	–

1) Aufteilung der Wohngeldausgaben für den besonderen Mietzuschuss und das allgemeine Wohngeld in den neuen Ländern und Berlin-Ost war von 1991 bis 1998 nicht möglich. – Quelle für die neuen Länder und Berlin-Ost für die Jahre 1992 bis 1996: Bundesministerium für Raumordnung, Bauwesen und Städtebau. – 2) Bis 2000 sogenanntes Tabellenwohngeld. – 3) Bis 2000 sogenanntes pauschalisiertes Wohngeld. – 4) Rückgang der Empfängerzahlen bzw. der Wohngeldausgaben sowie Wegfall des besonderen Mietzuschusses aufgrund der gesetzlichen Änderungen zum 1. Januar 2005; bei den Empfängerhaushalten handelt es sich um die sogenannten „reinen Wohngeldhaushalte“.

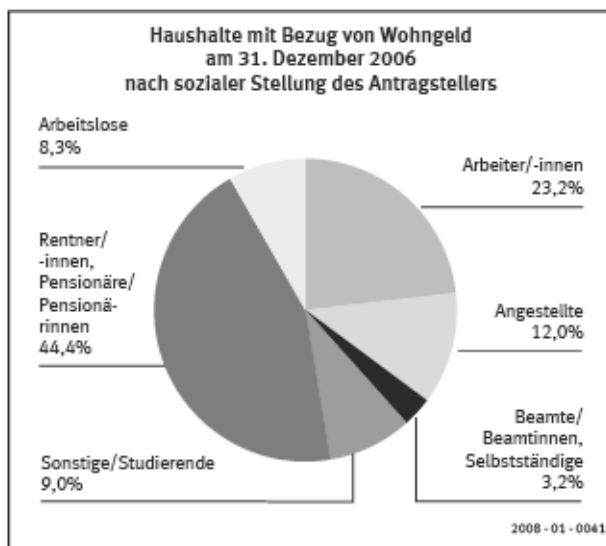
## 2.1 Haushalte mit Bezug von Wohngeld (reine Wohngeldhaushalte)

### Personenkreis

Von den knapp 666 000 Empfängerhaushalten von Wohngeld am Jahresende 2006 bekamen rund 591 000 Haushalte einen Mietzuschuss und nur knapp 75 000 einen Lastenzuschuss. Das Wohngeld kommt also in erster Linie den Mietern zugute.

Wie Schaubild 1 zeigt, waren Ende 2006 nur noch 8,3 % der Empfänger arbeitslos. Am Jahresende 2005 hatte der Anteil der Arbeitslosen an den Wohngeldbeziehern noch 11,3 % betragen. Aus sonstigen Gründen nicht erwerbstätig waren 53,3 % der Empfänger (nach 49,6 % Ende 2005); dabei handelte es sich überwiegend (44,4 %) um Rentner/-innen (2005: 39,9 %). Einer beruflichen Tätigkeit gingen 38,4 % der Wohngeldempfänger nach (Vergleichswert für 2005: 39,1 %).

Schaubild 1



Das Wohngeld in Form eines Mietzuschusses wird zum größten Teil (71,5 %) an Ein- und Zweipersonenhaushalte gezahlt, wobei bereits mehr als die Hälfte der Mietzuschussempfänger (56,0 %) allein lebt. Bei den Lastenzuschussempfängern handelt es sich dagegen mehrheitlich (69,4 %) um Familien mit drei oder mehr Personen (siehe Tabelle 2). Insgesamt haben sich die Größenstrukturen der Haushalte mit Wohngeldbezug gegenüber dem Vorjahr nicht wesentlich verändert.

### Wohnsituation

Da die Höhe des Wohngeldes u. a. von der Größe der Wohnung und von der Heizungsart abhängt, werden auch Angaben hierüber statistisch erfasst und können zur Beschreibung der Wohnsituation der Wohngeldempfänger herangezogen werden. Die überwiegende Mehrzahl der Bezieher von Wohngeld (96,9 %) lebte Ende 2006 in Wohnungen, die mit Sammelheizung und Bad (oder Duschraum) ausgestattet waren. 19,2 % der Wohngeld beziehenden Mieterhaushalte in Deutschland stand eine Wohnfläche von weniger als 40 m<sup>2</sup>



Tabelle 2: Reine Wohngeldhaushalte am 31. Dezember 2006 nach Haushaltsgröße, Mietenstufe der Gemeinde, Größe und Ausstattung der Wohnung

Gegenstand der Nachweisung	Reine Wohngeldhaushalte					
	insgesamt		Mietzuschuss		Lastenzuschuss	
	1 000	%	1 000	%	1 000	%
Insgesamt .....	665,9	100	591,3	100	74,6	100
nach der Haushaltsgröße						
Haushalte						
von Alleinstehenden .....	345,9	51,9	331,4	56,0	14,5	19,4
mit 2 Familienmitgliedern .....	100,0	15,0	91,6	15,5	8,4	11,2
mit 3 Familienmitgliedern .....	62,2	9,3	54,4	9,2	7,8	10,5
mit 4 Familienmitgliedern .....	83,1	12,5	65,1	11,0	18,1	24,2
mit 5 Familienmitgliedern .....	46,4	7,0	32,7	5,5	13,8	18,4
mit 6 Familienmitgliedern und mehr .....	28,3	4,3	16,2	2,7	12,1	16,3
nach der Mietenstufe der Gemeinde <sup>1)</sup>						
I (unter – 15) .....	56,8	8,5	40,8	6,9	16,0	21,4
II (– 15 bis unter – 5) .....	162,4	24,4	135,1	22,8	27,4	36,7
III (– 5 bis unter 5) .....	222,4	33,4	203,5	34,4	18,9	25,4
IV (5 bis unter 15) .....	129,9	19,5	121,9	20,6	7,9	10,6
V (15 bis unter 25) .....	72,3	10,9	68,8	11,6	3,5	4,7
VI (25 und mehr) .....	22,1	3,3	21,2	3,6	0,9	1,2
nach der Wohnfläche						
von ... bis unter ... m <sup>2</sup>						
unter 40 .....	114,0	17,1	113,8	19,2	0,3	0,4
40 – 60 .....	215,3	32,3	212,8	36,0	2,5	3,3
60 – 80 .....	156,8	23,5	149,8	25,3	7,0	9,4
80 – 100 .....	87,0	13,1	74,5	12,6	12,5	16,8
100 – 120 .....	43,0	6,5	25,7	4,3	17,3	23,1
120 und mehr .....	49,8	7,5	14,8	2,5	35,0	47,0
nach der Ausstattung der Wohnung						
Kategorie A <sup>2)</sup> .....	645,1	96,9	573,8	97,1	71,2	95,5
Kategorie B <sup>3)</sup> .....	20,8	3,1	17,4	2,9	3,4	4,5

1) Die Angaben zu den Mietenstufen I bis VI in den Klammern beziehen sich jeweils auf die Abweichung des örtlichen Mietenniveaus vom Bundesdurchschnitt in %. – 2) Mit Sammelheizung und mit Bad (Duschraum). – 3) Mit sonstiger Ausstattung.

zur Verfügung, über eine Fläche von 40 bis unter 80 m<sup>2</sup> verfügten 61,3 % dieser Haushalte und über eine Fläche von mehr als 80 m<sup>2</sup> 19,4 % (siehe Tabelle 2). Die Wohnflächenversorgung variiert natürlich in erster Linie mit der Haushaltsgröße; das heißt je mehr Personen zum Haushalt gehören, umso größer ist in der Regel die Wohnung.

## Wohnkosten

Die Höhe der Miete bzw. der Belastung sind zentrale Größen bei der Festlegung des Wohngeldes. Zur zuschussfähigen Miete gehören auch bestimmte Umlagen, Zuschläge und Vergütungen, zum Beispiel die Kosten des Wasserverbrauchs, der Abwasser- und Müllbeseitigung, der Treppenhäusbeleuchtung u. Ä. Außer Betracht bleiben dagegen die Heizungs- und Warmwasserkosten, weswegen hier zuweilen auch von der „Bruttokaltmiete“ gesprochen wird. Zur Belastung bei den Eigentümerhaushalten zählen der Kapitaldienst (Zinsen, Tilgung) sowie die Aufwendungen für die Bewirtschaftung des Wohnraums, zu denen Instandhaltungs-, Betriebs- und Verwaltungskosten zu rechnen sind.

Die durchschnittliche monatliche Miete bzw. Belastung der Empfängerhaushalte von Wohngeld belief sich im Dezember 2006 auf 5,58 Euro je m<sup>2</sup> Wohnfläche. In den alten Bundesländern lagen die durchschnittlichen Wohnkosten je m<sup>2</sup> bei 5,72 Euro, in den neuen Bundesländern betrugen sie 5,15 Euro je m<sup>2</sup> Wohnfläche.

Während die durchschnittliche Quadratmetermiete der Mietzuschussempfänger 5,90 Euro je m<sup>2</sup> betrug, hatten Lastenzuschussempfänger im Durchschnitt eine Belastung von 4,32 Euro je m<sup>2</sup>. Für besser ausgestattete Wohnungen (mit Sammelheizung und mit Bad bzw. Duschraum) musste deutlich mehr bezahlt werden als für die übrigen Wohnungen. So zahlte ein Empfänger von Wohngeld im Durchschnitt für eine besser ausgestattete Wohnung 5,61 Euro je m<sup>2</sup> und für eine der übrigen Wohnungen 4,34 Euro je m<sup>2</sup> (siehe Tabelle 3). Darüber hinaus verteuerten sich die Quadratmetermieten mit abnehmender Wohnungsgröße. Am höchsten waren somit die Mieten in kleineren Wohnungen mit weniger als 40 m<sup>2</sup> Wohnfläche (8,45 Euro je m<sup>2</sup>). Im Vergleich dazu zahlte ein Empfänger von Mietzuschuss für eine Wohnung mit mindestens 120 m<sup>2</sup> durchschnittlich 4,53 Euro je m<sup>2</sup>.

Wohngeld wird nicht für unangemessen hohe Wohnkosten gewährt. Bei der Berechnung des Wohngeldes werden die Wohnkosten nur bis zu bestimmten Obergrenzen berücksichtigt, die von mehreren Faktoren abhängig sind. Neben der Haushaltsgröße sowie der Bezugsfertigkeit und Ausstattung der Wohnung ist hierfür die Mietenstufe der Gemeinde maßgebend, das heißt die Höchstbeträge, bis zu denen Mieten oder Belastungen durch Wohngeld bezuschusst werden können, sind nach dem regionalen Mietenniveau gestaffelt. Es gibt insgesamt sechs Mietenstufen.<sup>4)</sup> Die zuschussfähigen Höchstbeträge für Miete und Belastung sollen die Anmietung von angemessenem und familien-

4) Bis zum Jahr 2001 galt in den neuen Bundesländern einheitlich die fiktive Mietenstufe VII. Ab dem Jahr 2002 gilt für die neuen Länder nunmehr auch die Höchstbetragstabelle für die zuschussfähige Miete oder Belastung, die bis dahin nur für die alten Länder anzuwenden war. Aufgrund ausdifferenzierter Mieten ist es seitdem möglich, auch in den neuen Ländern die Zuordnung zu Mietenstufen für Gemeinden und Kreise vorzunehmen.

Tabelle 3: Durchschnittliche monatliche Miete/Belastung und Überschreitungsquoten der reinen Wohngeldhaushalte am 31. Dezember 2006 nach Mietenstufe der Gemeinde, Größe und Ausstattung der Wohnung

Gegenstand der Nachweisung	Reine Wohngeldhaushalte					
	insgesamt		Mietzuschuss		Lastenzuschuss	
	durchschnittliche monatliche Miete/Belastung	Überschreitungsquote der Höchstbeträge für Miete/Belastung	durchschnittliche monatliche Miete	Überschreitungsquote der Höchstbeträge für Miete	durchschnittliche monatliche Belastung	Überschreitungsquote der Höchstbeträge für Belastung
	EUR je m <sup>2</sup>	%	EUR je m <sup>2</sup>	%	EUR je m <sup>2</sup>	%
Insgesamt .....	5,58	56,3	5,90	55,9	4,32	59,3
nach der Mietenstufe der Gemeinde <sup>1)</sup>						
I ( unter – 15) .....	4,34	56,6	4,76	54,2	3,78	62,8
II ( – 15 bis unter – 5) .....	4,95	54,4	5,31	53,4	4,06	59,3
III ( – 5 bis unter 5) .....	5,61	55,9	5,79	55,6	4,61	58,7
IV ( 5 bis unter 15) .....	6,15	58,9	6,28	59,1	5,08	55,4
V ( 15 bis unter 25) .....	6,86	57,7	6,97	57,7	5,68	56,9
VI ( 25 und mehr) .....	7,33	53,4	7,46	53,5	5,63	49,8
nach der Wohnfläche						
von ... bis unter ... m <sup>2</sup>						
unter 40 .....	8,45	14,6	8,45	14,6	6,75	26,7
40 – 60 .....	5,89	62,1	5,89	62,4	5,34	38,1
60 – 80 .....	5,67	64,8	5,72	65,9	4,77	41,4
80 – 100 .....	5,49	65,5	5,63	68,1	4,65	49,9
100 – 120 .....	5,00	69,5	5,22	76,2	4,69	59,6
120 und mehr .....	4,17	72,2	4,53	82,8	4,04	67,8
nach der Ausstattung der Wohnung						
Kategorie A <sup>2)</sup> .....	5,61	56,4	5,92	55,9	4,38	59,8
Kategorie B <sup>3)</sup> .....	4,34	54,0	4,96	55,0	2,67	48,5

1) Die Angaben zu den Mietenstufen I bis VI in den Klammern beziehen sich jeweils auf die Abweichung des örtlichen Mietenniveaus vom Bundesdurchschnitt in %. – 2) Mit Sammelheizung und mit Bad (Duschraum). – 3) Mit sonstiger Ausstattung.

gerechtem Wohnraum ermöglichen. Andererseits verhindern sie aber auch, dass darüber hinausgehende Kosten für besonders teure oder große Wohnungen zu entsprechend hohen Wohngeldleistungen führen. Mieterhöhungen bewirken für sich genommen nur dann Wohngeldmehrleistungen, solange die zuschussfähigen Höchstbeträge nicht überschritten sind. Sobald die Wohnkosten über den Höchstbeträgen liegen, müssen die Mietsteigerungen vollständig vom Wohngeldempfängerhaushalt getragen werden.

Ende 2006 hatten 56,3% der Empfänger von Wohngeld in Deutschland eine Miete bzw. Belastung, die über den zuschussfähigen Höchstbeträgen lag, und mussten den überschreitenden Betrag selbst tragen. Im Vorjahr lag die Überschreitungsquote mit 56,9% geringfügig höher. Besonders hohe Überschreitungsquoten ergaben sich für die Gruppe der Empfänger von Wohngeld, die in Wohnungen mit mehr als 100 m<sup>2</sup> wohnen.

In den alten Bundesländern sank die Überschreitungsquote der Empfänger von Wohngeld im Vorjahresvergleich erstmals seit 2003 wieder leicht von 60,5 auf 59,8%. In den neuen Bundesländern war die Überschreitungsquote mit 47,1% zum Jahresende 2005 nach wie vor vergleichsweise niedrig (Vorjahr: 47,4%).

### Mietenstufenverteilung

Eine Analyse der Verteilung der Empfängerhaushalte von Wohngeld auf die sechs Mietenstufen ergibt eine deutliche Ost-West-Diskrepanz: In den neuen Ländern ohne Berlin wohnt die Mehrzahl der Empfängerhaushalte (55%) in Gemeinden mit den günstigen Mietenstufen I und II. Die übrigen 45% der Bezieherhaushalte leben in den mittleren

### Erläuterungen zu den Mietenstufen sowie zum regionalen Mietenniveau

Im Wohngeldgesetz (WoGG) sind sechs Mietenstufen festgelegt. Die Zugehörigkeit einer Gemeinde zu einer Mietenstufe richtet sich nach dem örtlichen Mietenniveau. Dieses errechnet sich aus der durchschnittlichen prozentualen Abweichung der örtlichen Mieten in der Gemeinde vom Durchschnitt der Mieten für vergleichbaren Wohnraum im gesamten Bundesgebiet.

Die Mietenniveaus werden nach Maßgabe des § 36 Abs. 1 Nr. 2 WoGG festgestellt

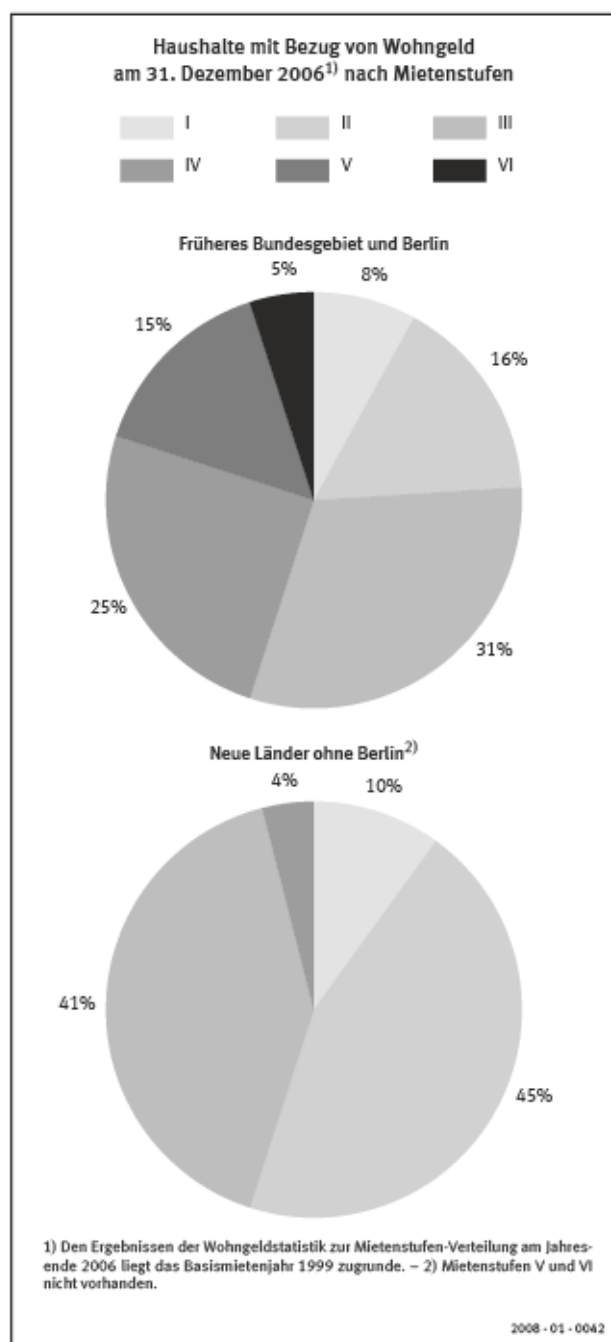
- für einzelne Gemeinden mit 10 000 und mehr Einwohnern (§ 8 Abs. 4 Satz 1 Nr. 1 WoGG),
- für nach Kreisen zusammengefasste Gemeinden mit weniger als 10 000 Einwohnern und kreisfreie Gebiete (§ 8 Abs. 4 Satz 1 Nr. 2 WoGG).

Der Festlegung der seit Anfang 2002 (und auch noch 2006) geltenden Mietenstufen der Gemeinden liegen die Daten der amtlichen Wohngeldstatistik zum Jahresende 1999 zugrunde.

Im Einzelnen sind den sechs Mietenstufen folgende Mietenniveaus zugeordnet:

Mietenstufe	Mietenniveau in %
I	unter – 15
II	– 15 bis unter – 5
III	– 5 bis unter 5
IV	5 bis unter 15
V	15 bis unter 25
VI	25 und mehr

Schaubild 2



Preisregionen der Mietenstufen III und IV. Hochpreisregionen mit den Mietenstufen V und VI sind in den neuen Ländern nicht vorhanden, das heißt es gibt dort keine Gemeinden, die den beiden teuren Mietenstufen zuzuordnen sind (siehe Schaubild 2).

Für das frühere Bundesgebiet und Berlin ergibt sich ein anderes Bild: Dort lebten Ende 2006 nur rund 24 % der Empfängerhaushalte von Wohngeld in Gemeinden mit den günstigen Mietenstufen I und II. Die Mehrzahl der Empfängerhaushalte (56 %) wohnte in Regionen, die den mittleren Mietenstufen III und IV zugeordnet sind. Immerhin 20 % der Empfängerhaushalte wohnten in den Hochpreisregionen der Mietenstufen V und VI.

## Einkommensverhältnisse und Wohngeldanspruch

Die Höhe des Wohngeldes bemisst sich im Einzelfall nach der Haushaltsgröße und dem Verhältnis der Wohnkosten zum Gesamteinkommen. Das Gesamteinkommen berechnet sich aus der Summe der Jahreseinkommen der Familie abzüglich bestimmter Frei- und Abzugsbeträge.

Da im Rahmen der Wohngeldstatistik keine Angaben zum verfügbaren Einkommen erhoben werden, kann die Einkommenssituation der Wohngeldempfänger lediglich anhand des Gesamteinkommens dargestellt werden, das der Wohngeldberechnung zugrunde liegt. Das Gesamteinkommen ist in der Regel etwas niedriger als das verfügbare Einkommen. Das statistisch erfasste durchschnittliche monatliche Gesamteinkommen der Wohngeldempfänger lag zum Berichtszeitpunkt bei 809 Euro (siehe Tabelle 5). In den alten Bundesländern betrug es 864 Euro und in den neuen Bundesländern 664 Euro.

Die Einkommenshöhe ist stark von der Größe des Haushaltes und von der sozialen Stellung des Haushaltsvorstandes abhängig. So wurden in der Regel die höchsten monatlichen Gesamteinkommen von größeren Haushalten mit einem erwerbstätigen Haushaltsvorstand erreicht.

Der durchschnittliche monatliche Wohngeldanspruch je Empfängerhaushalt von Wohngeld belief sich zum Jahresende 2006 auf 91 Euro (siehe Tabelle 4). An die Lastenzuschussempfänger, die in der Regel höhere Wohnkosten zu tragen hatten, wurden mit im Durchschnitt 119 Euro deutlich höhere Beträge gezahlt als an die Empfänger von Mietzuschuss mit durchschnittlich 87 Euro. In den alten Bundesländern betrug der durchschnittliche monatliche Wohngeldanspruch Ende 2006 rund 96 Euro. In den neuen Bundesländern lag der durchschnittliche Wohngeldanspruch im Dezember 2006 bei 79 Euro. Grundsätzlich ist der Wohngeldanspruch umso höher, je größer der Haushalt ist und je geringer das der Berechnung zugrunde liegende Gesamteinkommen ist.

Tabelle 4: Reine Wohngeldhaushalte am 31. Dezember 2006 nach Haushaltsgröße und Höhe des monatlichen Wohngeldes

Art des Zuschusses Haushaltsgröße	Insgesamt		Davon mit einem monatlichen Wohngeld von ... bis unter ... EUR			Durchschnittlicher monatlicher Wohngeldanspruch
			unter 50	50 – 150	150 und mehr	
	1 000	%	% von Spalte 1			EUR
Insgesamt .....	665,9	100	32,9	50,4	16,6	91
Mietzuschuss .....	591,3	88,8	34,1	50,7	15,2	87
Lastenzuschuss .....	74,6	11,2	24,0	48,0	28,1	119
nach der Haushaltsgröße						
Haushalte von Alleinstehenden ...	345,9	51,9	45,3	50,8	3,9	63
mit 2 Familienmitgliedern .....	100,0	15,0	29,7	55,3	15,0	89
mit 3 Familienmitgliedern .....	62,2	9,3	21,6	53,0	25,4	110
mit 4 Familienmitgliedern .....	83,1	12,5	15,4	52,0	32,6	126
mit 5 Familienmitgliedern .....	46,4	7,0	10,4	43,7	45,9	150
mit 6 Familienmitgliedern und mehr	28,3	4,3	6,4	29,5	64,2	204



Das Wohngeld stellt immer nur einen Zuschuss zur Miete oder Belastung dar. Ein Teil der Wohnkosten muss in jedem Fall vom Antragsteller getragen werden. Durch den Bezug von Wohngeld sanken die durchschnittlichen tatsächlichen Wohnkosten von 370 Euro auf 279 Euro. Unter Berücksichtigung des Wohngeldes betrugen demnach bei den Empfängern von Wohngeld die selbst zu tragenden Wohnkosten durchschnittlich ein Drittel (34,5 %) des Gesamteinkommens (siehe Tabelle 5).

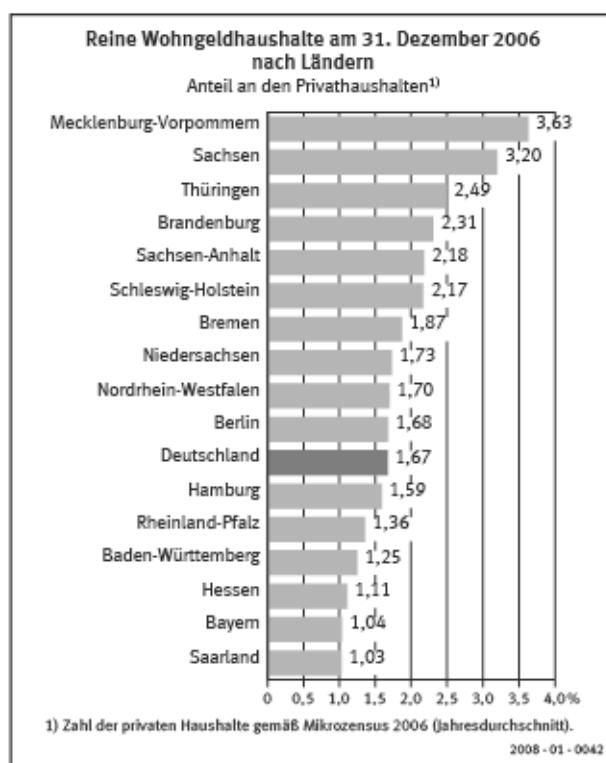
Tabelle 5: Durchschnittliches monatliches Gesamteinkommen und Wohnkostenbelastung der Empfängerhaushalte von Wohngeld am 31. Dezember 2006 nach der Haushaltsgröße  
Reine Wohngeldhaushalte

Nachgewiesene Haushalte	Durchschnittliche(s) monatliche(s)				
	Gesamtein- kommen	Wohnkostenbelastung			
		vor		nach	
		Gewährung des Wohngeldes			
		EUR		% von Spalte 1	
Empfängerhaushalte von Wohngeld insgesamt .....	809	370	279	45,7	34,5
mit ... Familien- mitgliedern					
1 .....	572	277	214	48,4	37,4
2 .....	738	360	271	48,8	36,7
3 .....	903	440	330	48,7	36,5
4 .....	1 235	514	388	41,6	31,5
5 .....	1 384	568	418	41,0	30,2
6 und mehr .....	1 557	641	437	41,2	28,1

## 2.2 Regionale Aspekte

Bei der Wohngeldförderung sind ein Ost-West- sowie ein Nord-Süd-Gefälle zu erkennen. Während – gemessen an der Gesamtzahl der privaten Haushalte – im früheren Bun-

Schaubild 3



desgebiet und Berlin 1,5 % der privaten Haushalte zum Jahresende 2006 Wohngeld bezogen, waren dies in den neuen Bundesländern 2,8 %. In den alten Bundesländern gab es vor allem in den Nordländern und in den drei Stadtstaaten überdurchschnittlich viele Wohngeldempfänger (siehe Tabelle 6). Schleswig-Holstein wies dabei mit 2,2 % die höchste Bezugsquote auf, es folgten Bremen (1,9 %),

Tabelle 6: Haushalte mit Bezug von Wohngeld am 31. Dezember 2006 und Wohngeldausgaben im Berichtsjahr 2006 nach Ländern

Land	Reine Wohngeldhaushalte				Im Jahr 2006 gezahlte Wohngeldbeträge <sup>1)</sup>	
	insgesamt	Anteil an den Privathaushalten <sup>2)</sup>	durchschnittliche(s) monatliche(s)		insgesamt	je Einwohner
			Miete/Belastung je m² Wohnfläche	Wohngeld		
			EUR			
Anzahl	%			Mill. EUR	EUR	
Baden-Württemberg .....	61 821	1,2	6,02	98	116,1	11
Bayern .....	61 745	1,0	5,56	89	115,6	9
Berlin .....	32 365	1,7	6,16	86	52,8	16
Brandenburg .....	28 610	2,3	5,18	78	48,4	19
Bremen .....	6 687	1,9	6,23	88	12,8	19
Hamburg .....	15 228	1,6	7,11	103	27,3	16
Hessen .....	32 132	1,1	5,83	101	77,8	13
Mecklenburg-Vorpommern .....	30 632	3,6	5,36	77	40,0	24
Niedersachsen .....	65 847	1,7	5,20	97	117,3	15
Nordrhein-Westfalen .....	145 048	1,7	5,81	97	262,0	15
Rheinland-Pfalz .....	25 807	1,4	5,04	97	46,1	11
Saarland .....	5 182	1,0	4,93	87	12,8	12
Sachsen .....	70 522	3,2	5,25	82	98,3	23
Sachsen-Anhalt .....	26 197	2,2	4,95	69	40,9	17
Schleswig-Holstein .....	29 687	2,2	5,92	98	50,0	18
Thüringen .....	28 382	2,5	4,86	82	44,0	19
Deutschland ...	665 892	1,7	5,58	91	1 162,2	14
Früheres Bundesgebiet						
und Berlin .....	481 549	1,5	5,72	96	890,5	13
Neue Länder ohne Berlin .....	184 343	2,8	5,15	79	271,7	21

1) Kassenbuchungen der Bewilligungsstellen. – 2) Zahl der Privathaushalte gemäß Mikrozensus 2006 (Jahresdurchschnitt).



Berlin, Niedersachsen und Nordrhein-Westfalen (je 1,7 %) sowie Hamburg (1,6 %). Die geringsten Bezugsquoten wurden Ende 2006 in Bayern und im Saarland (je 1,0 %) ermittelt, danach folgten Hessen (1,1 %) und Baden-Württemberg (1,2 %). In den neuen Bundesländern wies – wie im Vorjahr – Mecklenburg-Vorpommern den höchsten Anteil an Wohngeldempfängern (3,6 %) auf; in Sachsen-Anhalt (2,2 %) wurde die niedrigste Bezugsquote festgestellt.

In den Ländern mit den höchsten Bezugsquoten wurden im Jahr 2006 im Allgemeinen auch die höchsten Wohngeldausgaben je Einwohner festgestellt. Die Wohngeldausgaben je Einwohner beliefen sich in Mecklenburg-Vorpommern auf 24 Euro und waren damit knapp dreimal so hoch wie in Bayern (9 Euro je Einwohner). Die mit Abstand teuersten Quadratmetermieten mussten die Wohngeldempfänger in Hamburg bezahlen (7,11 Euro je m<sup>2</sup>); sie hatten jedoch mit 103 Euro je Haushalt auch den höchsten monatlichen Wohngeldanspruch. Die niedrigsten Quadratmetermieten wurden in Thüringen (4,86 Euro je m<sup>2</sup>) sowie im Saarland (4,93 Euro je m<sup>2</sup>) und in Sachsen-Anhalt (4,95 Euro je m<sup>2</sup>) festgestellt; den niedrigsten monatlichen Wohngeldanspruch hatten die reinen Wohngeldhaushalte in Sachsen-Anhalt (69 Euro), danach folgten die reinen Wohngeldhaushalte in Mecklenburg-Vorpommern (77 Euro) und Brandenburg (78 Euro).

## 2.3 Wohngeldrechtliche Teilhaushalte in Mischhaushalten

Neben den rund 666 000 „reinen Wohngeldhaushalten“ gibt es seit 2005 auch wohngeldrechtliche Teilhaushalte in Mischhaushalten. Dabei handelt es sich um Haushalte, in denen der Antragsteller Empfänger von Transferleistungen und damit nicht selbst wohngeldberechtigt ist, aber mindestens einer der übrigen Mitbewohner, oder um Haushalte, in denen der Antragsteller selbst wohngeldberechtigt ist, in dessen Gesamthaushalt aber auch Transferleistungsempfänger leben.

Einzelne Angaben der wohngeldrechtlichen Teilhaushalte werden kopfteilig ermittelt und dargestellt, bei den reinen Wohngeldhaushalten jedoch auf den gesamten Haushalt bezogen. Damit es deshalb nicht zu Verzerrungen bei statistischen Auswertungen kommt, werden die wohngeldrechtlichen Teilhaushalte und die reinen Wohngeldhaushalte in der Wohngeldstatistik grundsätzlich getrennt ausgewiesen.

Zum Jahresende 2006 erhielten rund 25 200 wohngeldrechtliche Teilhaushalte in Mischhaushalten Wohngeld (siehe Tabelle 7); dies entspricht einem Rückgang um 16,5 % gegenüber dem Vorjahr. Der Anteil dieser Mischhaushalte an allen Wohngeldempfängerhaushalten beträgt bundesweit 3,7 %. Dabei ist in etwa 17 200 Haushalten der Antragsteller selbst wohngeldberechtigt (68,0 %), und in etwa 8 100 Haushalten beantragt ein nicht selbst wohngeldberechtigter Antragsteller das Wohngeld für einen wohngeldberechtigten Teil seines Gesamthaushaltes (32,0 %). Im früheren Bundesgebiet und Berlin gibt es knapp 18 300 wohngeldrechtliche Teilhaushalte in Mischhaushalten (davon haben 73,8 % einen selbst wohngeldberechtigten Antragsteller), in den neuen

Tabelle 7: Wohngeldrechtliche Teilhaushalte in Mischhaushalten und durchschnittlicher monatlicher Wohngeldanspruch am 31. Dezember 2006 nach Ländern

Land	Wohngeldrechtliche Teilhaushalte in Mischhaushalten		Dar.: selbst wohngeldberechtigter Antragsteller	
	insgesamt	durchschnittlicher monatlicher Wohngeldanspruch	zusammen	durchschnittlicher monatlicher Wohngeldanspruch
	Anzahl	EUR	Anzahl	EUR
Baden-Württemberg .....	1 760	79	1 118	72
Bayern .....	1 296	76	969	72
Berlin .....	1 437	86	949	77
Brandenburg ...	1 062	76	533	64
Bremen .....	234	84	132	74
Hamburg .....	839	96	839	96
Hessen .....	1 527	82	787	76
Mecklenburg-Vorpommern ..	1 257	73	730	68
Niedersachsen ..	3 455	94	2 034	87
Nordrhein-Westfalen ....	5 957	88	5 249	86
Rheinland-Pfalz .....	811	80	705	78
Saarland .....	150	84	119	78
Sachsen .....	2 423	79	1 063	64
Sachsen-Anhalt .....	1 011	74	821	73
Schleswig-Holstein .....	833	82	595	78
Thüringen .....	1 175	79	515	64
Deutschland ...	25 227	84	17 158	79
Früheres Bundesgebiet und Berlin .....	18 299	86	13 496	83
Neue Länder ohne Berlin ...	6 928	77	3 662	67

Bundesländern ohne Berlin sind es etwa 6 900 (darunter 52,9 % mit selbst wohngeldberechtigtem Antragsteller).

Für die wohngeldrechtlichen Teilhaushalte in Mischhaushalten betrugen die monatlichen Wohngeldleistungen im Durchschnitt 84 Euro; in den alten Bundesländern betrugen sie 86 Euro und in den neuen Bundesländern 77 Euro. [\[1\]](#)



**Tabellenteil**

# 1 Ausgewählte Ergebnisse der vierteljährlichen Wohngeldstatistik 2006

## 1.1 Empfänger von Wohngeld insgesamt und durchschnittlicher Wohngeldanspruch im jeweils letzten Monat des Berichtsvierteljahres

Lfd. Nr.	Land	Empfänger von Wohngeld												Lfd. Nr.
		insgesamt				Mietzuschuss				Lastenzuschuss				
		März	Juni	September	Dezember	März	Juni	September	Dezember	März	Juni	September	Dezember	
Empfänger von Wohngeld in 1000														
1	Baden-Württemberg	62,8	62,2	57,6	58,4	57,9	57,2	53,1	53,7	4,9	5,0	4,5	4,7	1
2	Bayern	61,5	60,4	55,1	56,6	55,9	54,7	50,1	51,4	5,6	5,6	5,0	5,2	2
3	Berlin	37,4	36,9	25,3	26,2	36,9	36,4	24,9	25,8	0,5	0,5	0,4	0,4	3
4	Brandenburg	31,4	30,7	27,8	27,7	27,5	26,9	24,6	24,4	3,9	3,9	3,3	3,3	4
5	Bremen	7,2	7,0	6,5	6,6	6,7	6,5	6,0	6,1	0,6	0,6	0,5	0,5	5
6	Hamburg	18,2	17,3	15,5	15,1	17,8	16,9	15,2	14,8	0,4	0,4	0,3	0,3	6
7	Hessen	34,4	34,3	31,6	33,1	31,8	31,7	29,1	30,3	2,6	2,6	2,5	2,7	7
8	Mecklenburg-Vorpommern	32,8	32,3	29,1	29,2	28,8	28,2	25,6	25,6	4,0	4,1	3,5	3,6	8
9	Niedersachsen	70,6	68,7	62,3	63,9	57,2	55,3	50,4	51,3	13,4	13,4	11,9	12,6	9
10	Nordrhein-Westfalen	162,2	158,9	142,2	143,6	148,1	144,6	129,7	130,6	14,1	14,3	12,5	13,0	10
11	Rheinland-Pfalz	25,4	24,7	22,9	23,2	21,3	20,6	19,0	19,3	4,1	4,2	3,8	3,9	11
12	Saarland	5,6	5,4	5,1	5,1	4,7	4,5	4,3	4,3	0,9	0,9	0,8	0,8	12
13	Sachsen	71,9	71,4	65,9	66,5	64,3	63,6	59,0	59,5	7,6	7,8	6,9	6,9	13
14	Sachsen-Anhalt	26,4	26,5	23,5	23,5	23,7	23,6	21,1	21,0	2,7	2,9	2,4	2,5	14
15	Schleswig-Holstein	31,1	30,4	28,5	28,6	26,4	25,8	24,1	24,1	4,7	4,6	4,4	4,4	15
16	Thüringen	30,4	30,5	27,3	27,7	25,8	25,7	23,3	23,6	4,6	4,7	4,0	4,1	16
17	Deutschland	709,3	697,5	626,2	634,9	634,8	622,1	559,4	565,9	74,5	75,4	66,8	69,0	17
18	Früheres Bundesgebiet einschließlich Berlin insgesamt	516,4	506,1	452,5	460,3	464,6	454,1	405,9	411,7	51,7	52,1	46,6	48,6	18
19	Neue Länder ohne Berlin	192,9	191,3	173,7	174,6	170,1	168,0	153,5	154,1	22,8	23,3	20,1	20,4	19
Durchschnittlicher Wohngeldanspruch in EURO														
20	Baden-Württemberg	101	100	97	97	98	97	95	95	126	126	123	124	20
21	Bayern	92	90	88	88	90	89	86	86	111	109	107	107	21
22	Berlin	88	87	83	85	88	86	83	85	111	108	107	112	22
23	Brandenburg	80	79	77	77	76	75	73	74	105	104	104	102	23
24	Bremen	89	89	86	87	85	85	83	83	134	134	130	131	24
25	Hamburg	105	105	102	102	104	104	101	101	143	141	138	142	25
26	Hessen	103	102	100	100	101	100	98	98	121	125	122	123	26
27	Mecklenburg-Vorpommern	78	77	75	75	75	74	71	72	103	103	102	103	27
28	Niedersachsen	100	99	96	97	93	92	89	89	130	128	126	128	28
29	Nordrhein-Westfalen	100	98	96	96	96	95	93	93	134	133	129	132	29
30	Rheinland-Pfalz	99	99	95	96	95	94	91	91	121	120	116	118	30
31	Saarland	92	90	88	87	90	89	86	85	99	98	98	96	31
32	Sachsen	83	83	81	81	80	79	77	77	112	111	110	110	32
33	Sachsen-Anhalt	70	70	67	67	68	68	65	65	87	85	83	85	33
34	Schleswig-Holstein	98	97	96	97	93	92	92	92	122	121	121	123	34
35	Thüringen	84	83	80	81	80	79	76	77	106	103	102	103	35
36	Deutschland	93	92	90	90	90	89	87	87	120	119	116	118	36
37	Früheres Bundesgebiet einschließlich Berlin insgesamt	98	97	95	95	95	94	91	92	126	125	122	124	37
38	Neue Länder	80	79	77	77	77	76	74	74	105	104	103	103	38



# 1 Ausgewählte Ergebnisse der vierteljährlichen Wohngeldstatistik 2006

## 1.1 Empfänger von Wohngeld insgesamt und durchschnittlicher Wohngeldanspruch im jeweils letzten Monat des Berichtsvierteljahres

Lfd. Nr.	Land	Empfänger von Wohngeld												Lfd. Nr.
		insgesamt				Mietzuschuss				Lastenzuschuss				
		März	Juni	September	Dezember	März	Juni	September	Dezember	März	Juni	September	Dezember	
Empfänger von Wohngeld      ABSOLUT														
1	Baden-Württemberg	62 819	62 193	57 596	58 390	57 908	57 184	53 058	53 706	4 911	5 009	4 538	4 684	1
2	Bayern	61 513	60 362	55 077	56 575	55 917	54 732	50 107	51 361	5 596	5 630	4 970	5 214	2
3	Berlin	37 362	36 863	25 281	26 220	36 900	36 385	24 908	25 834	462	478	373	386	3
4	Brandenburg	31 412	30 729	27 833	27 711	27 523	26 854	24 563	24 412	3 889	3 875	3 270	3 299	4
5	Bremen	7 231	7 034	6 505	6 593	6 650	6 451	5 979	6 071	581	583	526	522	5
6	Hamburg	18 204	17 281	15 527	15 140	17 818	16 888	15 200	14 804	386	393	327	336	6
7	Hessen	34 408	34 310	31 584	33 076	31 797	31 683	29 119	30 348	2 611	2 627	2 465	2 728	7
8	Mecklenburg-Vorpommern	32 844	32 271	29 119	29 160	28 806	28 161	25 585	25 554	4 038	4 110	3 534	3 606	8
9	Niedersachsen	70 558	68 709	62 302	63 852	57 185	55 306	50 381	51 273	13 373	13 403	11 921	12 579	9
10	Nordrhein-Westfalen	162 222	158 908	142 182	143 646	148 124	144 591	129 658	130 623	14 098	14 317	12 524	13 023	10
11	Rheinland-Pfalz	25 382	24 730	22 861	23 208	21 277	20 578	19 049	19 302	4 105	4 152	3 812	3 906	11
12	Saarland	5 567	5 357	5 142	5 067	4 664	4 506	4 314	4 264	903	851	828	803	12
13	Sachsen	71 878	71 397	65 913	66 463	64 268	63 633	59 013	59 541	7 610	7 764	6 900	6 922	13
14	Sachsen-Anhalt	26 385	26 470	23 541	23 538	23 708	23 600	21 099	21 016	2 677	2 870	2 442	2 522	14
15	Schleswig-Holstein	31 103	30 391	28 458	28 574	26 409	25 753	24 096	24 139	4 694	4 638	4 362	4 435	15
16	Thüringen	30 372	30 471	27 278	27 683	25 806	25 748	23 284	23 625	4 566	4 723	3 994	4 058	16
17	Deutschland	709 260	697 476	626 199	634 896	634 760	622 053	559 413	565 873	74 500	75 423	66 786	69 023	17
18	Früheres Bundesgebiet einschließlich Berlin insgesamt	516 369	506 138	452 515	460 341	464 649	454 057	405 869	411 725	51 720	52 081	46 646	48 616	18
19	Neue Länder ohne Berlin	192 891	191 338	173 684	174 555	170 111	167 996	153 544	154 148	22 780	23 342	20 140	20 407	19
Durchschnittlicher Wohngeldanspruch in Euro														
20	Baden-Württemberg	101	100	97	97	98	97	95	95	126	126	123	124	20
21	Bayern	92	90	88	88	90	89	86	86	111	109	107	107	21
22	Berlin	88	87	83	85	88	86	83	85	111	108	107	112	22
23	Brandenburg	80	79	77	77	76	75	73	74	105	104	104	102	23
24	Bremen	89	89	86	87	85	85	83	83	134	134	130	131	24
25	Hamburg	105	105	102	102	104	104	101	101	143	141	138	142	25
26	Hessen	103	102	100	100	101	100	98	98	121	125	122	123	26
27	Mecklenburg-Vorpommern	78	77	75	75	75	74	71	72	103	103	102	103	27
28	Niedersachsen	100	99	96	97	93	92	89	89	130	128	126	128	28
29	Nordrhein-Westfalen	100	98	96	96	96	95	93	93	134	133	129	132	29
30	Rheinland-Pfalz	99	99	95	96	95	94	91	91	121	120	116	118	30
31	Saarland	92	90	88	87	90	89	86	85	99	98	98	96	31
32	Sachsen	83	83	81	81	80	79	77	77	112	111	110	110	32
33	Sachsen-Anhalt	70	70	67	67	68	68	65	65	87	85	83	85	33
34	Schleswig-Holstein	98	97	96	97	93	92	92	92	122	121	121	123	34
35	Thüringen	84	83	80	81	80	79	76	77	106	103	102	103	35
36	Deutschland	93	92	90	90	90	89	87	87	120	119	116	118	36
37	Früheres Bundesgebiet einschließlich Berlin insgesamt	98	97	95	95	95	94	91	92	126	125	122	124	37
38	Neue Länder	80	79	77	77	77	76	74	74	105	104	103	103	38

## 2.1. Empfänger von Wohngeld nach Haushaltsgröße und Mietstufe der

Lfd.Nr.	Gegenstand der Nachweisung	Empfängergruppe	Deutschland	Früheres Bundesgebiet mit Berlin	Neue Länder ohne Berlin	Baden-Württemberg	Bayern	Berlin	Brandenburg	Bremen
Empfänger von Wohn										
1	<b>Insgesamt</b>	<b>Wohngeld Insgesamt</b>	665 892	481 549	184 343	61 821	61 745	32 365	28 610	6 687
2		<b>Mietzuschuss</b>	591 285	429 024	162 261	56 728	55 928	31 872	25 125	6 129
3		<b>Lastenzuschuss</b>	74 607	52 525	22 082	5 093	5 817	493	3 485	558
nach der Haus										
4	<b>Einpersonenhaushalte</b>	<b>Wohngeld Insgesamt</b>	345 871	226 226	119 645	28 496	29 119	20 987	19 035	3 765
5		<b>Mietzuschuss</b>	331 371	217 634	113 737	27 650	27 925	20 826	17 947	3 680
6		<b>Lastenzuschuss</b>	14 500	8 592	5 908	846	1 194	161	1 088	85
7	<b>Mehrpersonenhaushalte</b>	<b>Wohngeld Insgesamt</b>	320 021	255 323	64 698	33 325	32 626	11 378	9 575	2 922
8		<b>Mietzuschuss</b>	259 914	211 390	48 524	29 078	28 003	11 046	7 178	2 449
9		<b>Lastenzuschuss</b>	60 107	43 933	16 174	4 247	4 623	332	2 397	473
10	<b>davon mit:</b>	<b>Wohngeld Insgesamt</b>	100 011	70 471	29 540	9 059	9 606	4 987	4 556	939
11	<b>2 Familienmitgliedern</b>	<b>Mietzuschuss</b>	91 646	66 118	25 528	8 644	9 024	4 906	3 879	900
12		<b>Lastenzuschuss</b>	8 365	4 353	4 012	415	582	81	677	39
13	<b>3 Familienmitgliedern</b>	<b>Wohngeld Insgesamt</b>	62 171	46 880	15 291	6 424	6 532	2 536	2 360	560
14		<b>Mietzuschuss</b>	54 373	42 548	11 825	5 946	5 954	2 483	1 798	502
15		<b>Lastenzuschuss</b>	7 798	4 332	3 466	478	578	53	562	58
16	<b>4 Familienmitgliedern</b>	<b>Wohngeld Insgesamt</b>	83 114	70 087	13 027	8 762	8 895	2 389	1 764	755
17		<b>Mietzuschuss</b>	65 059	57 180	7 879	7 687	7 515	2 291	1 048	612
18		<b>Lastenzuschuss</b>	18 055	12 907	5 148	1 075	1 380	98	716	143
19	<b>5 Familienmitgliedern</b>	<b>Wohngeld Insgesamt</b>	46 412	41 848	4 564	5 477	4 925	950	598	426
20		<b>Mietzuschuss</b>	32 655	30 331	2 324	4 420	3 720	891	318	301
21		<b>Lastenzuschuss</b>	13 757	11 517	2 240	1 057	1 205	59	280	125
22	<b>6 und mehr Familienmitgliedern</b>	<b>Wohngeld Insgesamt</b>	28 313	26 037	2 276	3 603	2 668	516	297	242
23		<b>Mietzuschuss</b>	16 181	15 213	968	2 381	1 790	475	135	134
24		<b>Lastenzuschuss</b>	12 132	10 824	1 308	1 222	878	41	162	108
nach der Mieten										
In Gemeinden mit Mieten der Stufe ...										
25	<b>I</b>	<b>Wohngeld Insgesamt</b>	56 796	38 694	18 102	4 227	15 673	-	2 771	-
26		<b>Mietzuschuss</b>	40 842	28 066	12 776	3 483	12 739	-	2 097	-
27		<b>Lastenzuschuss</b>	15 954	10 628	5 326	744	2 934	-	674	-
28	<b>II</b>	<b>Wohngeld Insgesamt</b>	162 449	79 246	83 203	13 860	13 727	-	14 037	-
29		<b>Mietzuschuss</b>	135 060	64 352	70 708	12 313	12 416	-	12 145	-
30		<b>Lastenzuschuss</b>	27 389	14 894	12 495	1 547	1 311	-	1 892	-
31	<b>III</b>	<b>Wohngeld Insgesamt</b>	222 402	147 567	74 835	21 157	13 850	-	11 021	1 150
32		<b>Mietzuschuss</b>	203 462	132 450	71 012	19 510	13 090	-	10 241	1 018
33		<b>Lastenzuschuss</b>	18 940	15 117	3 823	1 647	760	-	780	132
34	<b>IV</b>	<b>Wohngeld Insgesamt</b>	129 854	121 671	8 183	10 539	8 771	32 365	761	5 537
35		<b>Mietzuschuss</b>	121 937	114 190	7 747	9 863	8 300	31 872	624	5 111
36		<b>Lastenzuschuss</b>	7 917	7 481	436	676	471	493	137	426
37	<b>V</b>	<b>Wohngeld Insgesamt</b>	72 303	72 283	20	12 038	3 251	-	20	-
38		<b>Mietzuschuss</b>	68 815	68 797	18	11 559	3 080	-	18	-
39		<b>Lastenzuschuss</b>	3 488	3 486	2	479	171	-	2	-
40	<b>VI</b>	<b>Wohngeld Insgesamt</b>	22 088	22 088	-	-	6 473	-	-	-
41		<b>Mietzuschuss</b>	21 169	21 169	-	-	6 303	-	-	-
42		<b>Lastenzuschuss</b>	919	919	-	-	170	-	-	-
nach der Ausstattung										
43	<b>Kategorie A</b>	<b>Wohngeld Insgesamt</b>	645 079	465 733	179 346	58 483	57 700	31 255	27 760	6 677
44		<b>Mietzuschuss</b>	573 846	414 951	158 895	53 621	52 316	30 785	24 506	6 119
45		<b>Lastenzuschuss</b>	71 233	50 782	20 451	4 862	5 384	470	3 254	558
46	<b>Kategorie B</b>	<b>Wohngeld Insgesamt</b>	20 813	15 816	4 997	3 338	4 045	1 110	850	10
47		<b>Mietzuschuss</b>	17 439	14 073	3 366	3 107	3 612	1 087	619	10
48		<b>Lastenzuschuss</b>	3 374	1 743	1 631	231	433	23	231	-
nach der										
von ... bis unter ... m²										
49	<b>unter 40</b>	<b>Wohngeld Insgesamt</b>	114 043	73 961	40 082	12 750	10 563	7 816	6 480	1 245
50		<b>Mietzuschuss</b>	113 773	73 816	39 957	12 724	10 536	7 803	6 468	1 242
51		<b>Lastenzuschuss</b>	270	145	125	26	27	13	12	3
52	<b>40 - 60</b>	<b>Wohngeld Insgesamt</b>	215 259	135 524	79 735	14 926	16 591	13 542	12 281	2 566
53		<b>Mietzuschuss</b>	212 778	134 227	78 551	14 683	16 383	13 494	12 139	2 533
54		<b>Lastenzuschuss</b>	2 481	1 297	1 184	243	208	48	142	33
55	<b>60 - 80</b>	<b>Wohngeld Insgesamt</b>	156 817	122 653	34 164	15 526	15 619	6 794	5 248	1 660
56		<b>Mietzuschuss</b>	149 779	118 028	31 751	14 767	15 039	6 711	4 872	1 539
57		<b>Lastenzuschuss</b>	7 038	4 625	2 413	759	580	83	376	121
58	<b>80 - 100</b>	<b>Wohngeld Insgesamt</b>	87 016	74 734	12 282	10 627	9 890	2 989	1 805	779
59		<b>Mietzuschuss</b>	74 493	66 404	8 089	9 512	8 896	2 863	1 113	625
60		<b>Lastenzuschuss</b>	12 523	8 330	4 193	1 115	994	126	692	154
61	<b>100 und mehr</b>	<b>Wohngeld Insgesamt</b>	92 757	74 677	18 080	7 992	9 082	1 224	2 796	437
62		<b>Mietzuschuss</b>	40 462	36 549	3 913	5 042	5 074	1 001	533	190
63		<b>Lastenzuschuss</b>	52 295	38 128	14 167	2 950	4 008	223	2 263	247

1) Ausstattung der Wohnung:  
Kategorie A: mit Sammelheizung und mit Bad/Duschraum  
Kategorie B: sonstige Ausstattung

am 31.12.2006 nach Ländern

Gemeinde sowie nach Ausstattung und Wohnfläche der Wohnung

Hamburg	Hessen	Mecklenburg-Vorpommern	Niedersachsen	Nordrhein-Westfalen	Rheinland-Pfalz	Saarland	Sachsen	Sachsen-Anhalt	Schleswig-Holstein	Thüringen	Lfd. Nr.
geld insgesamt											
15 228	32 132	30 632	65 847	145 048	25 807	5 182	70 522	26 197	29 687	28 382	1
14 868	29 371	26 747	52 168	131 157	21 437	4 340	63 099	23 218	25 026	24 072	2
360	2 761	3 885	13 679	13 891	4 370	842	7 423	2 979	4 661	4 310	3
haltsgröße											
7 482	13 520	19 988	28 702	66 281	11 194	2 580	45 041	17 714	14 100	17 867	4
7 401	12 989	19 013	26 762	64 633	10 058	2 286	43 422	16 700	13 424	16 655	5
81	531	975	1 940	1 648	1 136	294	1 619	1 014	676	1 212	6
7 746	18 612	10 644	37 145	78 767	14 613	2 602	25 481	8 483	15 587	10 515	7
7 467	16 382	7 734	25 406	66 524	11 379	2 054	19 677	6 518	11 602	7 417	8
279	2 230	2 910	11 739	12 243	3 234	548	5 804	1 965	3 985	3 098	9
2 267	5 013	5 040	8 907	20 495	4 036	836	10 814	4 361	4 326	4 769	10
2 234	4 709	4 296	7 903	19 524	3 618	730	9 618	3 756	3 926	3 979	11
33	304	744	1 004	971	418	106	1 196	605	400	790	12
1 716	3 340	2 459	6 245	13 284	2 652	511	6 128	1 909	3 080	2 435	13
1 687	3 103	1 810	5 223	12 288	2 351	438	4 931	1 505	2 573	1 781	14
29	237	649	1 022	996	301	73	1 197	404	507	654	15
2 137	5 250	2 130	10 897	22 065	3 689	659	5 440	1 517	4 589	2 176	16
2 058	4 660	1 160	7 156	18 642	2 942	515	3 574	911	3 102	1 186	17
79	590	970	3 741	3 423	747	144	1 866	606	1 487	990	18
1 117	3 128	730	6 646	13 984	2 424	384	2 008	460	2 387	768	19
1 051	2 622	353	3 446	10 622	1 625	259	1 095	228	1 374	330	20
66	506	377	3 200	3 362	799	125	913	232	1 013	438	21
509	1 881	285	4 450	8 939	1 812	212	1 091	236	1 205	367	22
437	1 288	115	1 678	5 448	843	112	459	118	627	141	23
72	593	170	2 772	3 491	969	100	632	118	578	226	24
stufe der Gemeinde											
-	2 941	326	10 896	1 373	3 286	298	5 778	4 264	-	4 963	25
-	2 276	290	6 273	1 022	2 070	203	3 983	3 103	-	3 303	26
-	665	36	4 623	351	1 216	95	1 795	1 161	-	1 660	27
-	5 836	12 457	18 565	14 785	8 729	1 608	26 328	13 791	2 136	16 590	28
-	4 970	9 855	13 910	11 425	6 722	1 188	22 284	12 286	1 408	14 138	29
-	866	2 602	4 655	3 360	2 007	420	4 044	1 505	728	2 452	30
-	7 243	13 329	13 957	71 544	10 597	1 521	35 514	8 142	6 548	6 829	31
-	6 631	12 191	11 577	64 614	9 670	1 320	34 120	7 829	5 020	6 631	32
-	612	1 138	2 380	6 930	927	201	1 394	313	1 528	198	33
-	3 531	4 520	13 089	32 889	2 355	1 755	2 902	-	10 840	-	34
-	3 278	4 411	11 774	30 708	2 171	1 629	2 712	-	9 484	-	35
-	253	109	1 315	2 181	184	126	190	-	1 356	-	36
15 228	7 070	-	8 465	18 034	840	-	-	-	7 357	-	37
14 868	6 809	-	7 920	17 126	804	-	-	-	6 631	-	38
360	261	-	545	908	36	-	-	-	726	-	39
-	5 511	-	875	6 423	-	-	-	-	2 806	-	40
-	5 407	-	714	6 262	-	-	-	-	2 483	-	41
-	104	-	161	161	-	-	-	-	323	-	42
der Wohnung 1)											
15 087	31 254	29 955	65 019	141 662	24 066	5 050	68 677	25 409	29 480	27 545	43
14 727	28 606	26 328	51 499	128 095	20 097	4 243	61 777	22 685	24 843	23 599	44
360	2 648	3 627	13 520	13 567	3 969	807	6 900	2 724	4 637	3 946	45
141	878	677	828	3 386	1 741	132	1 845	788	207	837	46
141	765	419	669	3 062	1 340	97	1 322	533	183	473	47
-	113	258	159	324	401	35	523	255	24	364	48
Wohnfläche											
2 927	3 292	6 566	8 574	18 422	2 775	724	16 057	4 759	4 873	6 220	49
2 922	3 284	6 530	8 553	18 400	2 766	724	16 003	4 748	4 862	6 208	50
5	8	36	21	22	9	-	54	11	11	12	51
5 625	9 082	13 625	15 395	42 303	5 593	1 125	30 029	12 780	8 776	11 020	52
5 601	9 032	13 372	15 192	42 046	5 506	1 111	29 591	12 627	8 646	10 822	53
24	50	253	203	257	87	14	438	153	130	198	54
4 219	9 755	5 819	14 488	39 837	6 594	1 284	12 938	4 676	6 877	5 483	55
4 166	9 480	5 342	13 748	38 686	6 219	1 212	12 139	4 346	6 461	5 052	56
53	275	477	740	1 151	375	72	799	330	416	431	57
1 990	5 690	1 758	9 239	23 756	4 998	946	4 964	1 670	3 830	2 085	58
1 905	5 205	977	7 615	21 734	4 258	809	3 631	1 002	2 982	1 366	59
85	485	781	1 624	2 022	740	137	1 333	668	848	719	60
467	4 313	2 864	18 151	20 730	5 847	1 103	6 534	2 312	5 331	3 574	61
274	2 370	526	7 060	10 291	2 688	484	1 735	495	2 075	624	62
193	1 943	2 338	11 091	10 439	3 159	619	4 799	1 817	3 256	2 950	63

## 2.2 Empfänger von Wohngeld nach Höhe des monatlichen Wohngeldes und der monatlichen Miete / Belastung, nach der Überschreitung der Höchstbeträge für Miete / Belastung,

Ufd.Nr.	Gegenstand der Nachweisung	Empfängergruppe	Deutschland	Früheres Bundesgebiet mit Berlin	Neue Länder ohne Berlin	Baden-Württemberg	Bayern	Berlin	Brandenburg	Bremen
Empfänger von Wohn										
1	Insgesamt	Allgemeines Wohngeld	665 892	481 549	184 343	61 821	61 745	32 365	28 610	6 687
2		Mietzuschuss	591 285	429 024	162 261	56 728	55 928	31 872	25 125	6 129
3		Lastenzuschuss	74 607	52 525	22 082	5 093	5 817	493	3 485	558
nach dem monat										
von ... bis unter ... €uro										
4	unter 50	Wohngeld Insgesamt	219 344	147 295	72 049	17 635	20 566	11 366	11 603	2 273
5		Mietzuschuss	201 470	135 870	65 600	16 479	19 097	11 231	10 545	2 149
6		Lastenzuschuss	17 874	11 425	6 449	1 156	1 469	135	1 058	124
7	50 - 75	Wohngeld Insgesamt	129 168	91 385	37 783	11 463	12 252	6 827	5 642	1 389
8		Mietzuschuss	117 951	83 790	34 161	10 727	11 299	6 738	5 098	1 308
9		Lastenzuschuss	11 217	7 595	3 622	736	953	89	544	81
10	75 - 100	Wohngeld Insgesamt	93 916	67 980	25 936	8 954	8 743	4 497	3 867	950
11		Mietzuschuss	84 057	61 012	23 045	8 334	7 914	4 441	3 409	888
12		Lastenzuschuss	9 859	6 968	2 891	620	829	56	458	62
13	100 - 125	Wohngeld Insgesamt	66 076	49 269	16 807	6 724	6 024	3 040	2 609	659
14		Mietzuschuss	57 954	43 407	14 547	6 181	5 342	2 986	2 274	599
15		Lastenzuschuss	8 122	5 862	2 260	543	682	54	335	60
16	125 - 150	Wohngeld Insgesamt	46 585	35 894	10 691	4 926	4 333	1 910	1 571	418
17		Mietzuschuss	39 989	31 005	8 984	4 452	3 821	1 877	1 297	365
18		Lastenzuschuss	6 596	4 889	1 707	474	512	33	274	53
19	150 - 200	Wohngeld Insgesamt	56 869	45 062	11 807	6 158	5 237	2 337	1 852	504
20		Mietzuschuss	47 707	38 317	9 390	5 511	4 560	2 285	1 473	439
21		Lastenzuschuss	9 162	6 745	2 417	647	677	52	379	65
22	200 und mehr	Wohngeld Insgesamt	53 934	44 664	9 270	5 961	4 590	2 388	1 466	494
23		Mietzuschuss	42 157	35 623	6 534	5 044	3 895	2 314	1 029	381
24		Lastenzuschuss	11 777	9 041	2 736	917	695	74	437	113
nach der monatlichen										
von ... bis unter ... €uro										
25	unter 100	Wohngeld Insgesamt	951	531	420	87	115	22	67	3
26		Mietzuschuss	519	259	260	47	57	10	40	3
27		Lastenzuschuss	432	272	160	40	58	12	27	-
28	100 - 150	Wohngeld Insgesamt	9 663	4 533	5 130	629	843	246	791	53
29		Mietzuschuss	6 823	2 789	4 034	447	570	218	571	39
30		Lastenzuschuss	2 840	1 744	1 096	182	273	28	220	14
31	150 - 200	Wohngeld Insgesamt	38 817	19 046	19 771	2 525	3 488	1 966	3 093	228
32		Mietzuschuss	33 431	15 995	17 436	2 210	3 037	1 905	2 682	202
33		Lastenzuschuss	5 386	3 051	2 335	315	451	61	411	26
34	200 - 250	Wohngeld Insgesamt	92 468	55 841	36 627	8 230	8 338	5 481	6 104	824
35		Mietzuschuss	87 109	52 907	34 202	7 978	7 939	5 434	5 719	790
36		Lastenzuschuss	5 359	2 934	2 425	252	399	47	385	34
37	250 - 300	Wohngeld Insgesamt	124 800	76 836	47 964	9 540	10 520	6 952	7 446	1 341
38		Mietzuschuss	119 854	74 256	45 598	9 274	10 154	6 926	7 091	1 317
39		Lastenzuschuss	4 946	2 580	2 366	266	366	26	355	24
40	300 und mehr	Wohngeld Insgesamt	399 193	324 762	74 431	40 810	38 441	17 698	11 109	4 238
41		Mietzuschuss	343 549	282 818	60 731	36 772	34 171	17 379	9 022	3 778
42		Lastenzuschuss	55 644	41 944	13 700	4 038	4 270	319	2 087	460
nach der Überschreitung der										
43	Ohne Überschreitung	Wohngeld Insgesamt	291 103	193 655	97 448	26 287	25 731	12 327	13 866	2 555
44		Mietzuschuss	260 719	173 334	87 385	24 355	23 523	12 077	12 291	2 296
45		Lastenzuschuss	30 384	20 321	10 063	1 932	2 208	250	1 575	259
46	Mit Überschreitung	Wohngeld Insgesamt	374 789	287 894	86 895	35 534	36 014	20 038	14 744	4 132
47		Mietzuschuss	330 566	255 690	74 876	32 373	32 405	19 795	12 834	3 833
48		Lastenzuschuss	44 223	32 204	12 019	3 161	3 609	243	1 910	299
Durchschnittliche mo										
49	Miete/Belastung je m²	Wohngeld Insgesamt	5,58	5,72	5,15	6,02	5,56	6,16	5,18	6,23
50		Mietzuschuss	5,90	5,99	5,59	6,18	5,80	6,19	5,66	6,38
51		Lastenzuschuss	4,32	4,56	3,68	5,06	4,35	4,79	3,61	5,31
52	Wohngeldanspruch	Wohngeld Insgesamt	91	96	79	98	89	86	78	88
53		Mietzuschuss	87	92	75	96	87	85	74	84
54		Lastenzuschuss	119	125	105	125	108	109	104	133
Jährliche Beträge										
55	Im Kalenderjahr gezahltes Wohngeld 2)	Wohngeld Insgesamt	1 162 192	890 524	271 668	116 093	115 551	52 778	48 442	12 834
56		Mietzuschuss	1 041 746	802 556	239 189	107 384	107 308	52 251	43 163	11 793
57		Lastenzuschuss	120 447	87 968	32 479	8 708	8 243	528	5 279	1 041

2) Kassenbuchungen der Bewilligungsstellen.



am 31.12.2006 nach Ländern

durchschnittliche(r) monatliche(r) Miete/Belastung je m² Wohnfläche und Wohngeldanspruch sowie im Kalenderjahr gezahltes Wohngeld

Hamburg	Hessen	Mecklenburg-Vorpommern	Niedersachsen	Nordrhein-Westfalen	Rheinland-Pfalz	Saarland	Sachsen	Sachsen-Anhalt	Schleswig-Holstein	Thüringen	Lfd. Nr.
<b>geld insgesamt</b>											
15 228	32 132	30 632	65 847	145 048	25 807	5 182	70 522	26 197	29 687	28 382	1
14 868	29 371	26 747	52 168	131 157	21 437	4 340	63 099	23 218	25 026	24 072	2
360	2 761	3 885	13 679	13 891	4 370	842	7 423	2 979	4 661	4 310	3
<b>Eichen Wohngeld</b>											
4 292	9 190	12 136	20 530	43 346	7 644	1 711	25 731	11 915	8 742	10 664	4
4 206	8 588	10 998	17 686	40 616	6 560	1 475	23 755	10 875	7 783	9 427	5
86	602	1 138	2 844	2 730	1 084	236	1 976	1 040	959	1 237	6
2 691	5 810	6 484	12 062	27 271	4 952	1 105	14 354	5 644	5 563	5 659	7
2 646	5 430	5 861	10 189	25 404	4 226	932	13 223	5 060	4 891	4 919	8
45	380	623	1 873	1 867	726	173	1 131	584	672	740	9
2 133	4 422	4 281	8 901	20 753	3 719	728	10 461	3 356	4 180	3 971	10
2 096	4 046	3 789	7 156	18 911	3 088	608	9 506	2 925	3 530	3 416	11
37	376	492	1 745	1 842	631	120	955	431	650	555	12
1 533	3 344	2 703	6 609	15 029	2 728	486	6 866	1 980	3 093	2 649	13
1 502	3 027	2 292	5 021	13 502	2 283	393	6 076	1 701	2 571	2 204	14
31	317	411	1 588	1 527	445	93	790	279	522	445	15
1 181	2 531	1 772	4 989	11 007	1 917	358	4 448	1 206	2 324	1 694	16
1 150	2 280	1 472	3 615	9 718	1 551	290	3 836	1 012	1 886	1 367	17
31	251	300	1 374	1 289	366	68	612	194	438	327	18
1 566	3 328	1 851	6 282	13 794	2 510	439	4 773	1 297	2 907	2 034	19
1 522	2 957	1 415	4 446	11 865	2 076	367	3 883	1 048	2 289	1 571	20
44	371	436	1 836	1 929	434	72	890	249	618	463	21
1 832	3 507	1 405	6 474	13 848	2 337	355	3 889	799	2 878	1 711	22
1 746	3 043	920	4 055	11 141	1 653	275	2 820	597	2 076	1 168	23
86	464	485	2 419	2 707	684	80	1 069	202	802	543	24
<b>Miete / Belastung</b>											
5	36	74	100	83	47	4	130	56	29	93	25
-	22	44	45	44	13	2	85	33	16	58	26
5	14	30	55	39	34	2	45	23	13	35	27
58	281	877	672	929	445	89	1 841	776	288	845	28
50	160	706	368	597	140	34	1 523	588	166	646	29
8	121	171	304	332	305	55	318	188	122	199	30
378	1 103	3 086	2 597	4 119	1 275	241	7 342	2 979	1 126	3 271	31
352	915	2 742	1 920	3 543	854	141	6 626	2 582	916	2 804	32
26	188	344	677	576	421	100	716	397	210	467	33
1 150	2 963	5 551	7 005	15 140	3 046	682	13 484	5 684	2 982	5 804	34
1 129	2 785	5 194	6 347	14 517	2 654	575	12 719	5 305	2 759	5 265	35
21	178	357	658	623	392	107	765	379	223	539	36
2 005	4 442	7 459	10 057	22 668	3 827	876	18 145	7 307	4 608	7 607	37
1 990	4 276	7 066	9 414	22 078	3 587	802	17 381	6 934	4 438	7 126	38
15	166	393	643	590	240	74	764	373	170	481	39
11 632	23 307	13 585	45 416	102 109	17 167	3 290	29 580	9 395	20 654	10 762	40
11 347	21 213	10 995	34 074	90 378	14 189	2 786	24 765	7 776	16 731	8 173	41
285	2 094	2 590	11 342	11 731	2 978	504	4 815	1 619	3 923	2 589	42
<b>Höchstbeträge für Miete / Belastung</b>											
5 620	12 612	14 904	24 461	59 312	9 635	2 022	41 429	11 973	13 093	15 276	43
5 453	11 452	13 191	19 795	53 578	7 751	1 591	37 967	10 571	11 463	13 365	44
167	1 160	1 713	4 666	5 734	1 884	431	3 462	1 402	1 630	1 911	45
9 608	19 520	15 728	41 386	85 736	16 172	3 160	29 093	14 224	16 594	13 106	46
9 415	17 919	13 556	32 373	77 579	13 686	2 749	25 132	12 647	13 563	10 707	47
193	1 601	2 172	9 013	8 157	2 486	411	3 961	1 577	3 031	2 399	48
<b>natliche Beträge in EUR</b>											
7,11	5,83	5,36	5,20	5,81	5,04	4,93	5,25	4,95	5,92	4,86	49
7,17	6,12	5,78	5,63	6,01	5,42	5,49	5,61	5,40	6,21	5,46	50
5,68	4,18	4,02	4,38	4,79	4,01	3,37	3,87	3,33	5,11	3,39	51
103	101	77	97	97	97	87	82	69	98	82	52
102	99	73	89	93	92	85	78	66	93	78	53
137	124	105	128	132	118	96	112	87	124	105	54
<b>in 1000 EUR</b>											
27 311	77 788	40 012	117 281	261 965	46 099	12 796	98 311	40 861	50 029	44 042	55
26 638	72 546	34 549	94 750	236 064	39 083	11 490	86 446	36 944	43 251	38 087	56
673	5 241	5 463	22 531	25 902	7 016	1 306	11 865	3 917	6 778	5 955	57

**Die folgenden Tabellen  
3.1 bis 3.10  
beziehen sich ausschließlich auf das  
r e i n e W o h n g e l d  
(keine wohngeldrechtlichen Teilhaushalte  
in Mischhaushalten)**

**3 Wohngeld am 31.12.2006**  
**3.1 Haushalte mit Wohngeld nach der Höhe des monatlichen Wohngeldes sowie monatlicher Wohngeldanspruch,**  
**jeweils nach der Haushaltsgröße und monatlichem Gesamteinkommen**

Haushalte mit ... Personen	Monatliches Gesamt- einkommen a) über ... bis einschl. ...	Durch- schnittl. monatl. Gesamt- eink. a)	Haushalte insgesamt	davon mit monatlichem Wohngeld von ... bis unter ... €												Durch- schnittl. monatl. Wohngeld- anspruch
				unter	25	50	75	100	125	150	200	250	300	400		
				25	50	75	100	125	150	200	250	300	400 und mehr			
	€ ... €	€		Anzahl												€
Wohngeld insgesamt																
1	125	42	5107	23	41	87	204	349	552	1646	1819	333	53	-	187	
	125 250	198	4923	29	123	198	375	623	687	1833	928	122	5	-	157	
	250 350	308	10133	70	352	824	1449	1774	2473	2844	320	27	-	-	127	
	350 500	444	54370	823	4225	9043	15920	14008	7646	2555	141	9	-	-	96	
	500	624	271338	51405	99655	74632	33248	9714	1851	791	40	2	-	-	49	
	Zusammen	572	345871	52350	104396	84784	51196	26468	13209	9669	3248	493	58	-	63	
2	250	77	5563	137	299	323	412	562	683	994	714	1006	432	1	174	
	250 500	396	7640	93	246	361	405	464	558	2393	2422	629	69	-	177	
	500 750	652	27630	539	1178	1945	4183	7106	6480	5587	587	24	1	-	119	
	750	885	59178	9207	18021	16318	10660	4106	721	138	7	-	-	-	56	
	Zusammen	738	100011	9976	19744	18947	15660	12238	8442	9112	3730	1659	502	1	89	
3	500	233	5709	64	154	192	306	382	508	1078	940	1114	917	54	209	
	500 750	651	8550	82	227	308	371	478	673	3209	2491	650	61	-	178	
	750 1000	888	20868	305	705	1196	3150	5420	4989	4497	562	39	5	-	123	
	1000	1137	27044	3995	7927	7584	4988	1991	414	113	29	3	-	-	58	
	Zusammen	903	62171	4446	9013	9280	8815	8271	6584	8897	4022	1806	983	54	110	
4	500	257	1978	8	24	25	49	52	95	192	182	221	858	272	294	
	500 750	648	3164	11	25	44	61	76	101	318	615	996	879	38	256	
	750 1000	897	9823	17	80	138	219	373	582	2621	3696	1779	317	1	206	
	1000 1250	1142	23407	114	308	669	1470	3222	5226	9616	2542	233	7	-	151	
	1250 1500	1371	29943	481	2249	5456	8264	7526	4262	1664	40	1	-	-	95	
	1500	1590	14799	3496	5982	3986	1118	192	22	3	-	-	-	-	43	
	Zusammen	1235	83114	4127	8668	10318	11181	11441	10288	14414	7075	3230	2061	311	126	
5	500	248	672	2	-	7	18	15	16	62	60	54	158	280	342	
	500 750	650	962	2	5	9	9	19	23	55	94	184	431	131	307	
	750 1000	900	3110	6	12	36	55	69	85	328	622	970	889	38	259	
	1000 1250	1147	9249	27	61	115	210	350	584	2473	3463	1648	318	-	206	
	1250 1500	1376	14507	82	199	462	880	1874	2877	5865	2055	207	6	-	154	
	1500	1679	17912	1339	3090	3580	3938	3114	1938	873	40	-	-	-	82	
	Zusammen	1384	46412	1458	3367	4209	5110	5441	5523	9656	6334	3063	1802	449	150	
6 o. mehr	500	270	315	-	2	4	1	1	5	22	12	15	50	203	422	
	500 1000	836	1761	3	12	15	13	26	29	93	141	278	695	456	339	
	1000 1500	1291	10566	32	76	144	190	296	475	1713	2642	2456	1927	615	251	
	1500 2000	1728	11978	132	376	796	1308	1565	1769	2985	1581	659	453	354	166	
	2000	2219	3693	386	780	671	442	329	261	308	161	111	128	116	111	
	Zusammen	1557	28313	553	1246	1630	1954	2217	2539	5121	4537	3519	3253	1744	204	
davon																
6		1499	17746	393	919	1164	1416	1604	1851	3610	2982	2083	1405	319	178	
7		1591	6005	105	233	320	381	426	464	1031	1028	877	888	252	207	
8		1671	2321	31	55	90	102	131	154	332	343	341	502	240	243	
9		1723	1114	14	20	31	33	38	51	80	114	124	275	334	315	
10 o. mehr		1893	1127	10	19	25	22	18	19	68	70	94	183	599	414	
Insgesamt	125	29	11603	175	379	446	672	957	1360	3128	2403	986	806	291	187	
	125 250	195	8100	58	194	281	513	830	940	2245	1492	839	553	155	185	
	250 350	306	13742	105	436	953	1639	1974	2703	3314	1267	750	449	152	152	
	350 500	442	62965	911	4457	9384	16315	14469	8220	4932	2376	955	734	212	110	
	500 750	623	303746	47896	99238	75867	37030	17054	9063	9972	3850	1893	1526	357	63	
	750 1000	874	97853	10470	19387	18597	14864	10314	6465	7663	5005	3029	1752	307	95	
	1000 1500	1236	119427	7927	12081	14594	16066	15277	13844	21446	10771	4548	2258	615	124	
	1500 2000	1662	44692	4928	9472	8372	6373	4872	3729	3859	1621	659	453	354	91	
	über 2000	2215	3764	440	790	674	444	329	261	310	161	111	128	116	109	
	Zusammen	809	665892	72910	146434	129168	93916	66076	46585	56869	28946	13770	8659	2559	91	

a) Monatliches Gesamteinkommen ist der zwölfte Teil des nach den §§ 10 bis 13 WoGG ermittelten Einkommens aller zum Haushalt rechnenden Familienmitgliedern.

**3 Wohngeld am 31.12.2006**  
**3.1 Haushalte mit Wohngeld nach der Höhe des monatlichen Wohngeldes sowie monatlicher Wohngeldanspruch,**  
**jeweils nach der Haushaltsgröße und monatlichem Gesamteinkommen**

Haushalte mit ... Personen	Monatliches Gesamt- einkommen a) über ... bis einschl. ...	Durch- schnittl. monatl. Gesamt- eink. a)	Haushalte insgesamt	davon mit monatlichem Wohngeld von ... bis unter ... €												Durch- schnittl. monatl. Wohngeld- anspruch
				unter	25	50	75	100	125	150	200	250	300	400	und mehr	
				25	50	75	100	125	150	200	250	300	400	und mehr		
€ ... €		€	Anzahl												€	
Mietzuschuss																
1	125	42	4534	17	33	47	130	281	470	1479	1712	314	51	-	-	191
	125 250	197	4392	25	100	151	294	492	590	1721	892	122	5	-	-	161
	250 350	308	8907	56	255	622	1127	1527	2273	2721	302	24	-	-	-	131
	350 500	445	49752	581	3168	7779	14764	13415	7454	2450	132	9	-	-	-	98
	500	625	263786	49586	96665	72820	32665	9497	1765	749	37	2	-	-	-	50
	Zusammen	575	331371	50265	100221	81419	48980	25212	12552	9120	3075	471	56	-	-	62
2	250	78	4982	125	269	289	363	503	632	901	644	893	363	-	-	173
	250 500	396	6819	83	204	304	324	388	473	2162	2237	579	65	-	-	179
	500 750	653	24700	385	756	1483	3653	6584	6064	5221	531	22	1	-	-	122
	750	886	55145	8398	16708	15271	10081	3886	677	119	5	-	-	-	-	56
	Zusammen	742	91646	8991	17937	17347	14421	11361	7846	8403	3417	1494	429	-	-	89
3	500	236	4742	53	119	151	239	319	414	922	791	933	753	48	-	210
	500 750	652	7359	58	170	237	260	370	570	2848	2214	578	54	-	-	181
	750 1000	888	18351	204	475	949	2752	4870	4486	4069	510	32	4	-	-	125
	1000	1136	23921	3468	6973	6780	4448	1773	370	93	15	1	-	-	-	58
	Zusammen	908	54373	3783	7737	8117	7699	7332	5840	7932	3530	1544	811	48	-	110
4	500	256	1486	6	18	17	36	36	62	137	137	183	666	188	-	296
	500 750	650	2437	7	17	22	33	33	63	224	494	813	702	29	-	262
	750 1000	897	7929	7	29	56	110	219	449	2202	3088	1509	259	1	-	211
	1000 1250	1142	19030	40	132	430	1137	2665	4323	7981	2119	197	6	-	-	153
	1250 1500	1369	23505	306	1647	4254	6463	6004	3422	1379	29	1	-	-	-	96
	1500	1589	10672	2507	4294	2883	826	146	13	3	-	-	-	-	-	43
	Zusammen	1229	65059	2873	6137	7662	8605	9103	8332	11926	5867	2703	1633	218	-	129
5	500	257	428	1	-	4	8	11	12	40	29	34	104	185	-	347
	500 750	653	692	1	1	3	2	5	11	38	66	135	329	101	-	317
	750 1000	901	2336	-	2	7	21	30	45	242	503	777	684	25	-	265
	1000 1250	1147	7100	3	8	36	110	228	457	2014	2686	1298	260	-	-	210
	1250 1500	1374	10593	15	68	285	635	1425	2210	4257	1540	154	4	-	-	156
	1500	1671	11506	778	1872	2294	2590	2075	1242	624	31	-	-	-	-	83
	Zusammen	1366	32655	798	1951	2629	3366	3774	3977	7215	4855	2398	1381	311	-	156
6 o. mehr	500	287	175	-	2	-	-	-	1	8	9	8	26	121	-	437
	500 1000	841	1147	-	1	2	1	10	7	42	88	204	513	279	-	345
	1000 1500	1285	6807	2	7	26	59	132	298	1188	1845	1726	1245	279	-	252
	1500 2000	1722	6514	48	153	438	729	895	1031	1768	877	318	182	75	-	157
	2000	2176	1538	182	382	311	197	135	105	105	59	23	25	14	-	88
	Zusammen	1503	16181	232	545	777	986	1172	1442	3111	2878	2279	1991	768	-	207
davon																
6		1471	11292	188	429	625	791	938	1130	2377	2087	1496	1019	212	-	187
7		1543	3272	30	91	119	156	191	243	566	577	570	570	159	-	224
8		1621	1023	12	19	25	29	35	56	136	160	163	259	129	-	264
9		1626	368	1	2	5	9	6	13	22	41	35	101	133	-	351
10 o. mehr		1789	226	1	4	3	1	2	-	10	13	15	42	135	-	437
Insgesamt	125	29	9997	152	331	356	527	814	1193	2772	2202	849	624	177	-	185
	125 250	195	7122	50	160	221	411	670	808	2073	1391	771	459	108	-	186
	250 350	306	11971	87	320	730	1286	1700	2465	3125	1140	650	355	113	-	153
	350 500	443	57127	658	3357	8057	15061	13788	7915	4571	2152	829	595	144	-	111
	500 750	623	291191	45974	95838	73552	35811	16155	8405	9080	3353	1571	1204	248	-	62
	750 1000	873	88179	9639	17751	17145	13700	9332	5727	6672	4183	2501	1342	187	-	93
	1000 1500	1227	95424	6859	10047	11958	12913	12243	11085	16914	8234	3377	1515	279	-	121
	1500 2000	1651	28697	3311	6335	5621	4150	3117	2286	2394	908	318	182	75	-	85
	über 2000	2173	1577	212	389	311	198	135	105	106	59	23	25	14	-	87
	Zusammen	773	591285	66942	134528	117951	84057	57954	39989	47707	23622	10889	6301	1345	-	87

a) Monatliches Gesamteinkommen ist der zwölfte Teil des nach den §§ 10 bis 13 WoGG ermittelten Einkommens aller zum Haushalt rechnenden Familienmitglieder.



**3 Wohngeld am 31.12.2006**  
**3.1 Haushalte mit Wohngeld nach der Höhe des monatlichen Wohngeldes sowie monatlicher Wohngeldanspruch,**  
**jeweils nach der Haushaltsgröße und monatlichem Gesamteinkommen**

Haushalte mit ... Personen	Monatliches Gesamt- einkommen a) über ... bis einschl. ...	Durch- schnittl. monatl. Gesamt- eink. a)  €	Haushalte insgesamt	davon mit monatlichem Wohngeld von ... bis unter ... €												Durch- schnittl. monatl. Wohngeld- anspruch  €
				unter	25	50	75	100	125	150	200	250	300	400	und mehr	
				25	50	75	100	125	150	200	250	300	400	und mehr		
Anzahl																
Lastenzuschuss																
1	125	38	573	6	8	40	74	68	82	167	107	19	2	-	-	155
	125 250	199	531	4	23	47	81	131	97	112	36	-	-	-	-	125
	250 350	307	1226	14	97	202	322	247	200	123	18	3	-	-	-	102
	350 500	435	4618	242	1057	1264	1156	593	192	105	9	-	-	-	-	73
	500	603	7552	1819	2990	1812	583	217	86	42	3	-	-	-	-	45
	Zusammen	488	14500	2085	4175	3365	2216	1256	657	549	173	22	2	-	-	66
2	250	71	581	12	30	34	49	59	51	93	70	113	69	1	-	182
	250 500	398	821	10	42	57	81	76	85	231	185	50	4	-	-	156
	500 750	645	2930	154	422	462	530	522	416	366	56	2	-	-	-	96
	750	872	4033	809	1313	1047	579	220	44	19	2	-	-	-	-	52
	Zusammen	690	8365	985	1807	1600	1239	877	596	709	313	165	73	1	-	87
3	500	219	967	11	35	41	67	63	94	156	149	181	164	6	-	204
	500 750	645	1191	24	57	71	111	108	103	361	277	72	7	-	-	159
	750 1000	887	2517	101	230	247	398	550	503	428	52	7	1	-	-	110
	1000	1141	3123	527	954	804	540	218	44	20	14	2	-	-	-	56
	Zusammen	869	7798	663	1276	1163	1116	939	744	965	492	262	172	6	-	108
4	500	257	492	2	6	8	13	16	33	55	45	38	192	84	-	290
	500 750	641	727	4	8	22	28	43	38	94	121	183	177	9	-	235
	750 1000	896	1894	10	51	82	109	154	133	419	608	270	58	-	-	187
	1000 1250	1142	4377	74	176	239	333	557	903	1635	423	36	1	-	-	142
	1250 1500	1378	6438	175	602	1202	1801	1522	840	285	11	-	-	-	-	92
	1500	1595	4127	989	1688	1103	292	46	9	-	-	-	-	-	-	43
	Zusammen	1260	18055	1254	2531	2656	2576	2338	1956	2488	1208	527	428	93	-	114
5	500	233	244	1	-	3	10	4	4	22	31	20	54	95	-	334
	500 750	642	270	1	4	6	7	14	12	17	28	49	102	30	-	281
	750 1000	896	774	6	10	29	34	39	40	86	119	193	205	13	-	238
	1000 1250	1146	2149	24	53	79	100	122	127	459	777	350	58	-	-	193
	1250 1500	1380	3914	67	131	177	245	449	667	1608	515	53	2	-	-	149
	1500	1693	6406	561	1218	1286	1348	1039	696	249	9	-	-	-	-	79
	Zusammen	1427	13757	660	1416	1580	1744	1667	1546	2441	1479	665	421	138	-	134
6 o. mehr	500	249	140	-	-	4	1	1	4	14	3	7	24	82	-	405
	500 1000	826	614	3	11	13	12	16	22	51	53	74	182	177	-	327
	1000 1500	1301	3759	30	69	118	131	164	177	525	797	730	682	336	-	251
	1500 2000	1736	5464	84	223	358	579	670	738	1217	704	341	271	279	-	176
	2000	2249	2155	204	398	360	245	194	156	203	102	88	103	102	-	127
	Zusammen	1629	12132	321	701	853	968	1045	1097	2010	1659	1240	1262	976	-	200
davon																
6		1548	6454	205	490	539	625	666	721	1233	895	587	386	107	-	161
7		1649	2733	75	142	201	225	235	221	465	451	307	318	93	-	187
8		1710	1298	19	36	65	73	96	98	196	183	178	243	111	-	227
9		1771	746	13	18	26	24	32	38	58	73	89	174	201	-	298
10 o. mehr		1920	901	9	15	22	21	16	19	58	57	79	141	464	-	409
Insgesamt	125	25	1606	23	48	90	145	143	167	356	201	137	182	114	-	199
	125 250	196	978	8	34	60	102	160	132	172	101	68	94	47	-	179
	250 350	306	1771	18	116	223	353	274	238	189	127	100	94	39	-	141
	350 500	435	5838	253	1100	1327	1254	681	305	361	224	126	139	68	-	100
	500 750	615	12555	1922	3400	2315	1219	899	658	892	497	322	322	109	-	88
	750 1000	878	9674	831	1636	1452	1164	982	738	991	822	528	410	120	-	121
	1000 1500	1268	24003	1068	2034	2636	3153	3034	2759	4532	2537	1171	743	336	-	139
	1500 2000	1681	15995	1617	3137	2751	2223	1755	1443	1465	713	341	271	279	-	103
	über 2000	2246	2187	228	401	363	246	194	156	204	102	88	103	102	-	125
	Zusammen	1096	74607	5968	11906	11217	9859	8122	6596	9162	5324	2881	2358	1214	-	119

a) Monatliches Gesamteinkommen ist der zwölfte Teil des nach den §§ 10 bis 13 WoGG ermittelten Einkommens aller zum Haushalt rechnenden Familienmitgliedern.

**3 Wohngeld am 31.12.2006**  
**3.1 Haushalte mit Wohngeld nach der Höhe des monatlichen Wohngeldes sowie monatlicher Wohngeldanspruch,**  
**jeweils nach der Haushaltsgröße und Besitz- bzw. Wohnverhältnis**

Haushalte mit ... Personen	Besitz- bzw. Wohn- verhältnis	Durch- schnittl. monatl. Gesamt- eink.a)	Ins- gesamt	davon mit monatlichem Wohngeld von ... bis unter ... €											Durch- schnittl. monatl. Wohngeld- anspruch
				unter	25	50	75	100	125	150	200	250	300	400	
				25	50	75	100	125	150	200	250	300	400 und mehr		
		€		Anzahl											

**Mietzuschuss**

1		575	331371	50265	100221	81419	48980	25212	12552	9120	3075	471	56	-	62
2		742	91646	8991	17937	17347	14421	11361	7846	8403	3417	1494	429	-	89
3		908	54373	3783	7737	8117	7699	7332	5840	7932	3530	1544	811	48	110
4		1229	65059	2873	6137	7662	8605	9103	8332	11926	5867	2703	1633	218	129
5		1366	32655	798	1951	2629	3366	3774	3977	7215	4855	2398	1381	311	156
6		1471	11292	188	429	625	791	938	1130	2377	2087	1496	1019	212	187
7		1543	3272	30	91	119	156	191	243	566	577	570	570	159	224
8		1621	1023	12	19	25	29	35	56	136	160	163	259	129	264
9		1626	368	1	2	5	9	6	13	22	41	35	101	133	351
10 o. mehr		1789	226	1	4	3	1	2	-	10	13	15	42	135	437

Insgesamt	Hauptmieter a)	787	547129	60873	123632	108081	76621	53155	37511	45958	22999	10719	6252	1328	89
	Untermieter	521	2900	216	669	661	516	336	212	164	85	28	9	4	83
	Eigentümer im														
	eigenen Haus b)	1004	920	64	115	141	131	106	89	110	79	38	34	13	124
	Heimbewohner	598	40191	5775	10058	9043	6775	4339	2167	1471	456	101	6	-	69
	Mietähnliche														
	Nutzungsbe-														
	rechtigte in														
	Beherbergungs-														
	einrichtungen	646	145	14	54	25	14	18	10	4	3	3	-	-	74
	Insgesamt	773	591285	66942	134528	117951	84057	57954	39989	47707	23622	10889	6301	1345	87

**Lastenzuschuss**

1		488	14500	2085	4175	3365	2216	1256	657	549	173	22	2	-	66
2		690	8365	985	1807	1600	1239	877	596	709	313	165	73	1	87
3		869	7798	663	1276	1163	1116	939	744	965	492	262	172	6	108
4		1260	18055	1254	2531	2656	2576	2338	1956	2488	1208	527	428	93	114
5		1427	13757	660	1416	1580	1744	1667	1546	2441	1479	665	421	138	134
6		1548	6454	205	490	539	625	666	721	1233	895	587	386	107	161
7		1649	2733	75	142	201	225	235	221	465	451	307	318	93	187
8		1710	1298	19	36	65	73	96	98	196	183	178	243	111	227
9		1771	746	13	18	26	24	32	38	58	73	89	174	201	298
10 o. mehr		1920	901	9	15	22	21	16	19	58	57	79	141	464	409

Insgesamt	Eigentümer im	1205	33667	2351	4840	4815	4530	3735	3096	4457	2533	1470	1171	669	125
	eigenen Haus c)														
	Wohnungs-														
	eigentümer d)	1006	40940	3617	7066	6402	5329	4387	3500	4705	2791	1411	1187	545	113
	Insgesamt	1096	74607	5968	11906	11217	9859	8122	6596	9162	5324	2881	2358	1214	119

\*) Monatliches Gesamteinkommen ist der zwölfte Teil des nach den §§ 10 bis 13 WoGG ermittelten Einkommens aller zum Haushalt rechnenden Familienmitglieder.

a) einschl. mietaähnliche Nutzungsverhältnisse

b) nach § 3 Abs. 3 Wohngeldgesetz, z.B. Eigentümer in Wohngebäuden mit mehr als zwei Wohnungen, gemischtgenutzten Gebäuden, Geschäftshäusern

c) nach § 3 Abs. 3 Wohngeldgesetz. Insbesondere Eigentümer in Wohngebäuden mit mehr als zwei Wohnungen (Eigenheime)

d) einschl. Inhaber eines eigentümähnlichen Dauerwohnrechts

3 Wohngeld am 31.12.2006  
3.2 Haushalte mit Wohngeld nach Haushaltsgröße und Anzahl der Kinder im Haushalt  
sowie durchschnittlichen Angaben zu Gesamteinkommen, Miete, Wohnfläche und Wohnkostenbelastung

Haushalte mit ... Personen	Haushalte insgesamt	davon mit ... Kindern a) im Haushalt									
		keine	1	2	3	4	5	6	7	8	9 o. mehr
Allgemeines Wohngeld											
		Anzahl									
1	345871	345378	493	X	X	X	X	X	X	X	X
2	100011	43756	55893	362	X	X	X	X	X	X	X
3	62171	7473	22178	32356	164	X	X	X	X	X	X
4	83114	8930	1487	63440	9189	68	X	X	X	X	X
5	46412	4808	155	1456	37909	2050	34	X	X	X	X
6	17746	1748	29	156	872	14476	448	17	X	X	X
7	6005	567	1	21	96	346	4817	149	8	X	X
8	2321	259	1	1	19	43	163	1782	46	7	X
9	1114	108	-	1	1	8	24	77	860	34	1
10 o. mehr	1127	86	-	-	1	3	5	15	46	427	544
Insgesamt	665892	413113	80237	97793	48251	16994	5491	2040	960	468	545
Durchschnittlicher monatlicher Wohngeldanspruch in €											
1	63	63	71	X	X	X	X	X	X	X	X
2	89	74	101	94	X	X	X	X	X	X	X
3	110	104	99	119	121	X	X	X	X	X	X
4	126	125	127	120	163	168	X	X	X	X	X
5	150	150	143	151	147	194	173	X	X	X	X
6	178	174	156	162	175	177	224	217	X	X	X
7	207	196	X	211	185	173	210	252	223	X	X
8	243	250	X	X	214	218	235	243	291	329	X
9	315	304	-	X	X	339	264	266	321	366	X
10 o. mehr	414	415	-	-	X	X	368	335	306	382	452
Insgesamt	91	68	101	120	151	179	212	245	318	380	452
Durchschnittliches Gesamteinkommen in €											
1	572	572	541	X	X	X	X	X	X	X	X
2	738	791	697	687	X	X	X	X	X	X	X
3	903	890	974	858	880	X	X	X	X	X	X
4	1235	1231	1224	1263	1054	1046	X	X	X	X	X
5	1384	1382	1391	1371	1398	1145	1362	X	X	X	X
6	1499	1509	1567	1555	1528	1503	1249	1476	X	X	X
7	1591	1616	X	1554	1666	1724	1586	1325	1679	X	X
8	1671	1665	X	X	1785	1720	1681	1674	1452	1575	X
9	1723	1706	-	X	X	1631	1827	1934	1708	1549	X
10 o. mehr	1893	1829	-	-	X	X	1942	2021	1983	1790	1973
Insgesamt	809	631	784	1129	1334	1463	1561	1659	1709	1769	1973
Durchschnittliche tatsächliche Miete / Belastung in €											
1	277	277	304	X	X	X	X	X	X	X	X
2	360	355	364	387	X	X	X	X	X	X	X
3	440	428	448	437	478	X	X	X	X	X	X
4	514	509	492	515	520	528	X	X	X	X	X
5	568	563	554	542	570	567	617	X	X	X	X
6	612	605	591	605	605	614	609	674	X	X	X
7	654	633	X	692	635	641	657	655	770	X	X
8	695	696	X	X	681	637	669	697	745	839	X
9	747	709	-	X	X	666	614	778	752	783	X
10 o. mehr	806	718	-	-	X	X	826	819	765	794	833
Insgesamt	370	299	390	489	561	609	653	698	752	793	833
Durchschnittliche berücksichtigungsfähige Miete / Belastung in €											
1	241	241	244	X	X	X	X	X	X	X	X
2	310	308	311	309	X	X	X	X	X	X	X
3	373	366	381	369	380	X	X	X	X	X	X
4	440	440	435	441	431	439	X	X	X	X	X
5	493	494	488	488	494	479	520	X	X	X	X
6	537	537	532	537	542	537	522	586	X	X	X
7	575	569	X	584	570	572	577	556	637	X	X
8	614	625	X	X	602	595	603	613	631	711	X
9	661	642	-	X	X	633	604	671	663	693	X
10 o. mehr	723	688	-	-	X	X	704	727	671	704	749
Insgesamt	320	260	333	418	483	531	573	612	662	704	749
Durchschnittliche Wohnfläche in m²											
1	48	48	54	X	X	X	X	X	X	X	X
2	67	68	66	70	X	X	X	X	X	X	X
3	80	76	80	81	88	X	X	X	X	X	X
4	93	89	91	93	97	96	X	X	X	X	X
5	104	101	98	99	104	109	113	X	X	X	X
6	115	111	111	104	110	115	120	122	X	X	X
7	127	122	X	132	131	125	128	133	160	X	X
8	140	136	X	X	131	131	134	142	142	140	X
9	153	154	-	X	X	127	136	143	155	155	X
10 o. mehr	172	166	-	-	X	X	169	171	165	166	179
Insgesamt	66	52	70	89	103	115	127	141	155	164	178
Durchschnittliche Wohnkostenbelastung vor Wohngeld in % b)											
1	46,5	46,5	42,8	X	X	X	X	X	X	X	X
2	42,7	43,4	42,3	38,3	X	X	X	X	X	X	X
3	38,8	47,2	39,2	37,0	35,0	X	X	X	X	X	X
4	33,5	41,0	35,1	32,6	33,7	30,8	X	X	X	X	X
5	31,3	40,5	35,3	31,9	30,4	31,2	27,6	X	X	X	X
6	29,4	39,7	33,6	32,0	30,0	28,4	28,8	26,5	X	X	X
7	27,9	38,7	X	36,2	29,4	26,7	27,1	27,6	26,4	X	X
8	27,1	41,3	X	X	29,7	26,3	26,4	25,8	27,8	28,1	X
9	26,7	40,8	-	X	X	29,1	22,6	26,0	25,8	26,4	X
10 o. mehr	24,0	38,5	-	-	X	X	29,5	26,9	23,8	24,9	22,2
Insgesamt	38,7	45,6	41,0	33,8	31,0	28,7	27,2	26,0	25,7	25,1	22,2
Durchschnittliche Wohnkostenbelastung nach Wohngeld in % b)											
1	36,0	36,0	32,7	X	X	X	X	X	X	X	X
2	32,1	34,3	30,5	29,0	X	X	X	X	X	X	X
3	29,1	35,7	30,6	26,9	26,1	X	X	X	X	X	X
4	25,3	30,9	26,1	25,0	23,1	21,0	X	X	X	X	X
5	23,1	29,7	26,2	23,0	22,6	20,5	19,8	X	X	X	X
6	20,8	28,3	24,7	23,4	21,4	20,2	18,2	18,0	X	X	X
7	19,1	26,7	X	25,2	20,8	19,5	18,4	17,0	18,8	X	X
8	17,6	26,4	X	X	20,4	17,3	17,1	16,8	17,0	17,1	X
9	15,4	23,3	-	X	X	14,3	12,9	17,1	14,8	14,1	X
10 o. mehr	11,7	16,3	-	-	X	X	16,4	15,9	14,3	12,9	10,2
Insgesamt	29,2	35,3	30,4	25,5	22,7	20,2	18,4	16,8	14,9	13,1	10,2

a) Personen, für die Kindergeld nach dem Einkommensteuergesetz oder nach dem Bundeskindergeldgesetz geleistet wird  
b) bereinigt um unplausible Wohnkostenbelastung



## 3.2 Haushalte mit Wohngeld nach Haushaltsgröße und Anzahl der Kinder im Haushalt sowie durchschnittlichen Angaben zu Gesamteinkommen, Miete, Wohnfläche und Wohnkostenbelastung

Haushalte mit ... Personen	Haushalte insgesamt	davon mit ... Kindern a) im Haushalt									
		keine	1	2	3	4	5	6	7	8	9 o. mehr
Mietzuschuss											
Anzahl											
1	331371	330899	472	X	X	X	X	X	X	X	X
2	91646	38683	52633	330	X	X	X	X	X	X	X
3	54373	6499	19109	28625	140	X	X	X	X	X	X
4	65059	7378	1203	48898	7521	59	X	X	X	X	X
5	32655	3558	122	1118	26308	1522	27	X	X	X	X
6	11292	1158	19	116	609	9066	312	12	X	X	X
7	3272	340	1	10	43	192	2599	84	3	X	X
8	1023	125	-	1	12	22	78	765	16	4	X
9	368	40	-	-	1	3	8	32	266	17	1
10 o. mehr	226	19	-	-	1	1	-	4	11	103	87
Insgesamt	591285	388699	73559	79098	34635	10865	3024	897	296	124	88
Durchschnittlicher monatlicher Wohngeldanspruch in €											
1	62	62	71	X	X	X	X	X	X	X	X
2	89	74	101	93	X	X	X	X	X	X	X
3	110	104	100	119	120	X	X	X	X	X	X
4	129	128	130	124	165	162	X	X	X	X	X
5	156	157	146	153	154	198	176	X	X	X	X
6	187	185	153	166	182	187	232	265	X	X	X
7	224	215	X	155	211	200	226	276	X	X	X
8	264	265	-	X	198	235	270	264	303	X	X
9	351	319	-	-	X	X	297	297	357	436	X
10 o. mehr	437	423	-	-	X	X	-	X	337	422	478
Insgesamt	87	67	101	122	157	189	227	267	352	423	475
Durchschnittliches Gesamteinkommen in €											
1	575	575	547	X	X	X	X	X	X	X	X
2	742	801	699	690	X	X	X	X	X	X	X
3	908	902	980	862	887	X	X	X	X	X	X
4	1229	1227	1228	1257	1051	1082	X	X	X	X	X
5	1366	1361	1397	1369	1379	1138	1360	X	X	X	X
6	1471	1477	1582	1539	1504	1475	1237	1375	X	X	X
7	1543	1583	X	1812	1603	1627	1539	1231	X	X	X
8	1621	1616	-	X	1820	1637	1598	1627	1348	X	X
9	1626	1687	-	-	X	X	1765	1894	1600	1297	X
10 o. mehr	1789	1831	-	-	X	X	-	X	1765	1683	1889
Insgesamt	773	627	781	1114	1309	1429	1509	1598	1596	1622	1895
Durchschnittliche tatsächliche Miete / Belastung in €											
1	278	278	304	X	X	X	X	X	X	X	X
2	359	356	361	377	X	X	X	X	X	X	X
3	432	421	439	430	475	X	X	X	X	X	X
4	493	492	485	492	505	526	X	X	X	X	X
5	540	542	541	524	540	551	596	X	X	X	X
6	583	584	551	575	578	582	600	693	X	X	X
7	624	621	X	683	612	608	625	618	X	X	X
8	672	655	-	X	621	612	680	676	641	X	X
9	721	714	-	-	X	X	627	760	715	788	X
10 o. mehr	778	790	-	-	X	X	-	X	631	761	820
Insgesamt	352	296	383	470	533	578	624	674	708	771	820
Durchschnittliche berücksichtigungsfähige Miete / Belastung in €											
1	243	243	246	X	X	X	X	X	X	X	X
2	312	313	312	310	X	X	X	X	X	X	X
3	376	369	385	371	385	X	X	X	X	X	X
4	442	440	441	443	433	444	X	X	X	X	X
5	494	495	495	488	495	482	528	X	X	X	X
6	541	539	530	533	543	541	531	625	X	X	X
7	583	584	X	597	588	575	584	566	X	X	X
8	628	624	-	X	578	595	630	630	599	X	X
9	675	662	-	-	X	X	620	696	673	705	X
10 o. mehr	742	746	-	-	X	X	-	X	616	723	781
Insgesamt	310	259	333	417	482	533	579	627	666	722	782
Durchschnittliche Wohnfläche in m²											
1	45	45	52	X	X	X	X	X	X	X	X
2	63	63	64	66	X	X	X	X	X	X	X
3	76	72	74	77	84	X	X	X	X	X	X
4	85	83	82	84	92	91	X	X	X	X	X
5	94	93	91	89	94	101	103	X	X	X	X
6	102	100	96	96	99	103	110	106	X	X	X
7	111	109	X	105	105	108	111	118	X	X	X
8	121	115	-	X	122	112	121	122	111	X	X
9	128	134	-	-	X	X	108	129	127	145	X
10 o. mehr	143	142	-	-	X	X	-	X	147	137	149
Insgesamt	60	49	67	82	93	102	111	122	127	138	149
Durchschnittliche Wohnkostenbelastung vor Wohngeld in % b)											
1	46,4	46,4	42,4	X	X	X	X	X	X	X	X
2	42,2	42,9	41,8	37,2	X	X	X	X	X	X	X
3	37,9	45,9	38,3	36,3	34,6	X	X	X	X	X	X
4	32,3	39,8	34,6	31,3	32,8	30,0	X	X	X	X	X
5	30,2	39,5	34,4	30,9	29,2	30,4	26,6	X	X	X	X
6	28,4	39,2	30,9	30,7	29,0	27,3	28,6	28,4	X	X	X
7	27,3	38,7	X	31,1	29,2	26,4	26,3	27,1	X	X	X
8	26,9	40,2	-	X	26,6	26,2	27,7	25,5	25,0	X	X
9	26,8	41,3	-	-	X	X	23,7	26,0	25,5	29,1	X
10 o. mehr	24,6	42,3	-	-	X	X	-	X	21,3	24,8	22,8
Insgesamt	39,1	45,5	40,5	32,8	29,9	27,7	26,5	25,7	25,2	25,6	22,7
Durchschnittliche Wohnkostenbelastung nach Wohngeld in % b)											
1	35,9	36,0	32,5	X	X	X	X	X	X	X	X
2	31,7	34,0	30,1	28,0	X	X	X	X	X	X	X
3	28,3	34,5	29,6	26,3	25,8	X	X	X	X	X	X
4	23,8	29,4	25,3	23,4	22,1	20,8	X	X	X	X	X
5	21,4	28,1	25,1	21,9	20,9	19,5	18,8	X	X	X	X
6	19,2	26,8	22,3	21,9	19,9	18,5	17,5	17,5	X	X	X
7	17,5	25,3	X	24,1	19,2	17,8	16,8	15,0	X	X	X
8	16,3	23,9	-	X	18,2	16,2	16,7	15,5	13,2	X	X
9	13,8	22,9	-	-	X	X	12,5	15,8	12,7	13,0	X
10 o. mehr	10,8	19,6	-	-	X	X	-	X	9,9	11,1	9,5
Insgesamt	29,4	35,2	29,8	24,3	21,1	18,6	16,9	15,5	12,7	11,5	9,6

a) Personen, für die Kindergeld nach dem Einkommensteuergesetz oder nach dem Bundeskindergeldgesetz geleistet wird

b) bereinigt um unplausible Wohnkostenbelastung



## 3.2 Haushalte mit Wohngeld nach Haushaltsgröße und Anzahl der Kinder im Haushalt sowie durchschnittlichen Angaben zu Gesamteinkommen, Miete, Wohnfläche und Wohnkostenbelastung

Haushalte mit ... Personen	Haushalte insgesamt	davon mit ... Kindern a) im Haushalt									
		keine	1	2	3	4	5	6	7	8	9 o. mehr
Lastenzuschuss											
Anzahl											
1	14500	14479	21	X	X	X	X	X	X	X	X
2	8365	5073	3260	32	X	X	X	X	X	X	X
3	7798	974	3069	3731	24	X	X	X	X	X	X
4	18055	1552	284	14542	1668	9	X	X	X	X	X
5	13757	1250	33	338	11601	528	7	X	X	X	X
6	6454	590	10	40	263	5410	136	5	X	X	X
7	2733	227	-	11	53	154	2218	65	5	X	X
8	1298	134	1	-	7	21	85	1017	30	3	X
9	746	68	-	1	-	5	16	45	594	17	-
10 o. mehr	901	67	-	-	-	2	5	11	35	324	457
Insgesamt	74607	24414	6678	18695	13616	6129	2467	1143	664	344	457
Durchschnittlicher monatlicher Wohngeldanspruch in €											
1	66	66	82	X	X	X	X	X	X	X	X
2	87	76	103	104	X	X	X	X	X	X	X
3	108	106	96	118	127	X	X	X	X	X	X
4	114	113	116	109	154	206	X	X	X	X	X
5	134	130	133	148	132	183	162	X	X	X	X
6	161	154	162	152	157	161	205	99	X	X	X
7	187	168	-	262	165	140	191	220	261	X	X
8	227	236	X	-	242	201	203	227	285	X	X
9	298	295	-	X	-	271	247	244	304	295	-
10 o. mehr	409	413	-	-	-	X	368	337	296	370	447
Insgesamt	119	82	100	112	135	162	193	227	303	365	447
Durchschnittliches Gesamteinkommen in €											
1	488	488	418	X	X	X	X	X	X	X	X
2	690	711	658	651	X	X	X	X	X	X	X
3	869	810	939	827	841	X	X	X	X	X	X
4	1260	1253	1208	1284	1067	814	X	X	X	X	X
5	1427	1441	1370	1376	1439	1165	1373	X	X	X	X
6	1548	1571	1538	1603	1583	1550	1275	1719	X	X	X
7	1649	1665	-	1319	1718	1845	1640	1446	1521	X	X
8	1710	1711	X	-	1726	1807	1757	1710	1507	X	X
9	1771	1716	-	X	-	1823	1858	1963	1757	1802	-
10 o. mehr	1920	1829	-	-	-	X	1942	1996	2051	1823	1988
Insgesamt	1096	695	815	1194	1397	1524	1625	1708	1759	1822	1988
Durchschnittliche tatsächliche Miete / Belastung in €											
1	253	253	303	X	X	X	X	X	X	X	X
2	377	350	417	492	X	X	X	X	X	X	X
3	492	472	501	490	494	X	X	X	X	X	X
4	591	590	524	593	587	542	X	X	X	X	X
5	634	625	601	602	637	616	697	X	X	X	X
6	665	646	668	695	668	667	629	629	X	X	X
7	690	651	-	700	653	681	694	704	794	X	X
8	713	735	X	-	783	663	660	713	800	X	X
9	760	706	-	X	-	637	608	791	768	778	-
10 o. mehr	813	698	-	-	-	X	826	850	807	804	836
Insgesamt	515	341	461	572	631	663	689	716	772	802	836
Durchschnittliche berücksichtigungsfähige Miete / Belastung in €											
1	199	199	205	X	X	X	X	X	X	X	X
2	280	270	296	307	X	X	X	X	X	X	X
3	354	345	356	356	348	X	X	X	X	X	X
4	433	437	407	434	420	405	X	X	X	X	X
5	490	492	461	488	490	469	489	X	X	X	X
6	531	533	536	546	539	532	500	493	X	X	X
7	566	547	-	572	556	569	569	544	624	X	X
8	603	626	X	-	643	594	577	600	648	X	X
9	655	630	-	X	-	591	597	653	659	681	-
10 o. mehr	719	671	-	-	-	X	704	726	688	698	742
Insgesamt	395	266	329	419	483	527	566	600	659	697	742
Durchschnittliche Wohnfläche in m²											
1	99	99	97	X	X	X	X	X	X	X	X
2	107	110	103	118	X	X	X	X	X	X	X
3	111	104	114	111	111	X	X	X	X	X	X
4	121	116	126	121	123	134	X	X	X	X	X
5	128	125	124	131	128	131	150	X	X	X	X
6	137	133	140	129	136	137	144	163	X	X	X
7	147	141	-	157	152	147	147	151	184	X	X
8	155	155	X	-	146	150	145	156	159	X	X
9	166	166	-	X	-	137	150	154	167	164	-
10 o. mehr	179	172	-	-	-	X	169	175	171	175	184
Insgesamt	119	106	109	119	128	137	147	156	167	174	184
Durchschnittliche Wohnkostenbelastung vor Wohngeld in % b)											
1	50,6	50,6	51,9	X	X	X	X	X	X	X	X
2	48,8	47,6	50,3	50,6	X	X	X	X	X	X	X
3	44,9	57,0	45,1	42,5	37,2	X	X	X	X	X	X
4	37,7	46,7	37,6	37,0	37,7	36,4	X	X	X	X	X
5	34,0	43,0	38,8	35,2	33,3	33,4	31,3	X	X	X	X
6	31,0	40,7	38,8	35,6	32,3	30,2	29,2	22,5	X	X	X
7	28,6	38,6	-	42,3	29,5	27,0	28,0	28,1	29,1	X	X
8	27,2	42,2	X	-	35,4	26,4	25,2	26,1	29,2	X	X
9	26,6	40,5	-	X	-	25,7	22,1	26,1	25,9	24,2	-
10 o. mehr	23,9	37,5	-	-	-	X	29,5	28,1	24,6	24,9	22,1
Insgesamt	36,5	47,9	46,7	37,8	33,7	30,4	27,9	26,2	26,0	24,9	22,1
Durchschnittliche Wohnkostenbelastung nach Wohngeld in % b)											
1	37,4	37,4	37,9	X	X	X	X	X	X	X	X
2	37,5	37,2	37,9	39,9	X	X	X	X	X	X	X
3	35,1	44,3	36,4	32,3	27,7	X	X	X	X	X	X
4	30,4	37,7	29,3	30,2	27,8	22,6	X	X	X	X	X
5	26,8	34,1	30,2	26,6	26,4	23,5	24,0	X	X	X	X
6	23,5	31,0	29,4	27,8	24,7	23,0	19,7	19,0	X	X	X
7	20,9	28,7	-	26,5	22,1	21,4	20,3	19,3	19,6	X	X
8	18,6	28,7	X	-	24,4	18,4	17,5	17,8	18,8	X	X
9	16,2	23,6	-	X	-	14,8	13,1	18,0	15,6	15,0	-
10 o. mehr	11,9	15,3	-	-	-	X	16,4	16,9	15,5	13,5	10,3
Insgesamt	28,1	36,5	36,6	30,4	26,5	22,9	20,1	17,9	15,8	13,6	10,3

a) Personen, für die Kindergeld nach dem Einkommensteuergesetz oder nach dem Bundeskindergeldgesetz geleistet wird

b) bereinigt um unplausible Wohnkostenbelastung

3 Wohngeld am 31.12.2006  
3.3 Haushalte mit Wohngeld nach Haushaltsgröße und sozialer Stellung sowie durchschnittlichen Angaben zu Gesamteinkommen, Miete, Wohnfläche und Wohnkostenbelastung

Haushalte mit ... Personen	Insgesamt	davon								
		Erwerbstätige				Arbeits- lose	Nichterwerbspersonen			
		Selb- ständige	Beamte	Ange- stellte	Arbei- ter		Rent- ner	Pen- sio- näre	Stu- den- ten	Son- stige
Wohngeld insgesamt Anzahl										
1	345871	5567	502	18840	22722	24889	247944	193	16501	8713
2	100011	3772	189	20239	17378	9820	34966	41	5633	7973
3	62171	3390	250	15932	19740	6745	6252	39	2089	7734
4	83114	3888	277	14475	45662	8211	3574	59	769	6199
5	46412	1952	151	6599	29832	3646	1459	23	168	2582
6 o. mehr	28313	1363	60	3651	19317	1658	884	21	51	1308
Insgesamt	665892	19932	1429	79736	154651	54969	295079	376	25211	34509
Durchschnittliches monatliches Gesamteinkommen a) in €										
1	572	346	615	569	564	562	593	584	415	464
2	738	537	759	785	770	767	817	919	467	453
3	903	697	951	972	979	920	940	1079	613	692
4	1235	946	1321	1279	1295	1165	1139	1293	834	1071
5	1384	1042	1514	1445	1433	1245	1237	1588	905	1220
6 o. mehr	1557	1196	1766	1676	1603	1311	1388	1823	1138	1362
Insgesamt	809	685	973	956	1153	801	639	914	460	712
Durchschnittlicher monatlicher Wohngeldanspruch in €										
1	63	125	54	64	64	63	58	64	96	90
2	89	141	85	86	86	83	71	49	155	125
3	110	160	105	101	95	104	105	78	180	136
4	126	195	116	122	112	141	144	120	215	153
5	150	230	130	144	138	180	177	120	244	174
6 o. mehr	204	284	160	183	196	246	228	147	266	229
Insgesamt	91	169	92	100	115	97	62	80	121	131
Durchschnittliche tatsächliche Miete / Belastung in €										
1	277	304	306	287	279	283	277	295	238	275
2	360	392	406	382	365	361	354	427	324	332
3	440	460	486	465	438	430	425	471	401	414
4	514	549	616	545	508	501	490	592	482	497
5	568	593	694	611	563	546	530	702	546	544
6 o. mehr	641	665	773	689	636	607	605	753	581	616
Insgesamt	370	448	472	439	476	375	294	425	281	392
Durchschnittliche berücksichtigungsfähige Miete / Belastung in €										
1	241	237	256	244	240	239	243	252	217	238
2	310	304	322	323	312	310	309	333	292	286
3	373	363	391	387	376	368	366	401	357	354
4	440	434	466	454	440	432	421	454	423	426
5	493	487	531	514	493	481	469	545	467	473
6 o. mehr	564	559	617	590	564	541	536	602	527	542
Insgesamt	320	356	373	369	414	321	258	346	254	338
Durchschnittliche Wohnfläche in m²										
1	48	58	46	48	48	50	48	48	37	47
2	67	76	70	67	67	67	69	76	55	63
3	80	88	84	82	79	78	82	84	69	77
4	93	104	102	95	92	90	94	102	83	92
5	104	116	118	107	103	100	103	117	98	104
6 o. mehr	123	137	129	128	122	119	118	129	114	121
Insgesamt	66	86	78	77	87	68	52	72	46	73
Durchschnittliche Wohnkostenbelastung vor Wohngeld in % b)										
1	46,50	87,45	49,65	50,24	48,74	50,16	44,45	46,59	57,23	56,42
2	42,72	60,19	46,15	41,26	40,54	41,56	40,10	42,42	55,24	57,37
3	38,77	49,72	42,33	37,75	36,72	38,18	36,19	36,73	48,78	44,14
4	33,49	43,86	37,81	34,12	32,10	34,50	32,87	37,38	42,78	35,39
5	31,33	40,17	36,02	32,48	30,34	32,82	30,82	34,36	40,64	32,23
6 o. mehr	28,37	34,72	32,45	29,10	27,59	30,67	28,50	30,27	34,52	29,57
Insgesamt	38,71	49,91	40,88	37,49	32,81	40,05	42,87	39,32	54,22	42,43
Durchschnittliche Wohnkostenbelastung nach Wohngeld in % b)										
1	36,00	51,45	40,83	38,95	37,54	38,92	35,22	36,55	34,19	37,92
2	32,14	38,50	36,48	32,01	31,01	32,05	32,09	37,52	28,88	35,80
3	29,08	32,44	33,18	29,56	28,79	28,95	27,24	30,65	26,86	29,60
4	25,31	28,26	30,72	26,50	25,05	24,77	23,23	29,80	23,70	24,50
5	23,08	24,60	29,29	24,82	22,90	22,00	20,55	28,49	22,52	21,93
6 o. mehr	19,34	19,93	25,74	21,36	19,08	18,22	17,75	24,38	18,73	18,60
Insgesamt	29,20	31,10	32,94	28,99	24,87	29,71	33,80	31,87	30,88	28,22

a) Monatliches Gesamteinkommen ist der zwölfte Teil des nach den §§ 10 bis 13 WoGG ermittelten Einkommens aller zum Haushalt rechnenden Familienmitglieder.  
b) bereinigt um unplausible Wohnkostenbelastung

**3 Wohngeld am 31.12.2006**  
**3.3 Haushalte mit Wohngeld nach Haushaltsgröße und sozialer Stellung sowie durchschnittlichen Angaben zu Gesamteinkommen, Miete, Wohnfläche und Wohnkostenbelastung**

Haushalte mit ... Personen	Insgesamt	davon								
		Erwerbstätige				Arbeits- lose	Nichterwerbspersonen			
		Selb- ständige	Beamte	Ange- stellte	Arbei- ter		Rent- ner	Pen- sio- näre	Stu- den- ten	Son- stige

		Mietzuschuss Anzahl								
1	331371	4889	495	18396	21958	23749	237315	181	16418	7970
2	91646	2977	171	19210	16324	8926	31356	35	5589	7058
3	54373	2501	208	14105	17685	5911	5287	34	2028	6614
4	65059	2568	182	11197	36203	6540	2752	41	708	4868
5	32655	1159	79	4555	21066	2700	1080	13	132	1871
6 o. mehr	16181	669	30	1996	10955	1079	559	12	36	845
Insgesamt	591285	14763	1165	69459	124191	48905	278349	316	24911	29226

		Durchschnittliches monatliches Gesamteinkommen a) in €								
1	575	352	615	570	565	565	597	586	415	475
2	742	544	765	786	770	773	826	922	467	449
3	908	710	957	974	979	923	943	1087	616	701
4	1229	951	1281	1268	1284	1159	1142	1295	834	1072
5	1366	1045	1517	1418	1409	1239	1241	1600	883	1227
6 o. mehr	1503	1152	1587	1615	1543	1290	1367	1827	1225	1367
Insgesamt	773	646	889	910	1090	779	639	858	459	693

		Durchschnittlicher monatlicher Wohngeldanspruch in €								
1	62	125	54	64	64	63	57	64	96	90
2	89	141	83	86	86	83	71	46	155	126
3	110	160	106	101	96	105	107	76	180	136
4	129	199	125	126	115	145	147	124	217	156
5	156	241	131	152	145	184	179	109	251	176
6 o. mehr	207	303	213	192	196	250	229	147	256	233
Insgesamt	87	164	88	97	112	94	62	76	120	130

		Durchschnittliche tatsächliche Miete / Belastung in €								
1	278	297	305	286	278	283	279	297	237	278
2	359	379	398	379	361	359	356	419	324	329
3	432	445	474	455	431	422	419	467	400	410
4	493	526	570	522	486	483	477	554	480	485
5	540	582	635	581	533	522	514	618	516	530
6 o. mehr	602	645	696	655	593	583	574	718	592	599
Insgesamt	352	417	422	414	442	360	294	391	279	380

		Durchschnittliche berücksichtigungsfähige Miete / Belastung in €								
1	243	239	256	244	240	240	245	255	217	242
2	312	308	324	323	313	313	314	332	293	288
3	376	369	392	388	378	371	371	404	357	357
4	442	441	464	456	441	435	428	463	426	431
5	494	503	524	514	494	483	475	527	467	479
6 o. mehr	561	578	623	590	557	546	537	608	540	554
Insgesamt	310	346	350	357	399	315	259	331	253	335

		Durchschnittliche Wohnfläche in m²								
1	45	52	45	47	47	48	45	44	36	42
2	63	67	67	66	65	63	64	68	55	58
3	76	78	79	78	76	74	76	80	68	72
4	85	91	91	88	84	83	85	92	81	85
5	94	102	106	97	93	92	93	104	89	94
6 o. mehr	106	116	111	113	105	105	102	118	103	107
Insgesamt	60	73	67	70	77	62	49	62	45	65

		Durchschnittliche Wohnkostenbelastung vor Wohngeld in % b)								
1	46,35	84,11	49,36	49,92	48,35	49,81	44,44	46,61	57,05	55,57
2	42,22	56,97	45,02	40,85	40,07	40,85	39,90	41,51	55,17	56,87
3	37,93	47,34	40,98	36,92	36,13	37,38	35,57	36,50	48,53	43,24
4	32,29	41,94	35,98	32,91	30,94	33,48	31,95	34,88	42,81	34,48
5	30,16	39,48	32,68	31,38	29,18	31,53	29,84	29,89	39,41	31,38
6 o. mehr	27,89	35,11	31,55	28,70	27,06	30,28	27,87	29,29	34,36	28,93
Insgesamt	39,14	50,35	40,84	37,59	32,74	40,04	42,97	39,18	54,23	42,56

		Durchschnittliche Wohnkostenbelastung nach Wohngeld in % b)								
1	35,95	48,71	40,58	38,69	37,20	38,65	35,29	36,55	34,09	37,63
2	31,70	35,71	35,60	31,62	30,51	31,38	31,99	36,93	28,78	35,15
3	28,25	30,30	31,86	28,70	28,12	28,08	26,53	30,54	26,65	28,88
4	23,85	26,06	28,06	24,99	23,59	23,44	22,09	27,07	23,46	23,40
5	21,45	23,12	25,96	23,16	21,23	20,42	19,43	24,63	20,19	20,99
6 o. mehr	18,31	18,63	21,89	20,27	18,11	17,31	16,76	23,29	19,47	17,69
Insgesamt	29,41	30,48	32,33	28,78	24,47	29,62	33,96	31,56	30,84	28,05

a) Monatliches Gesamteinkommen ist der zwölfte Teil des nach den §§ 10 bis 13 WoGG ermittelten Einkommens aller zum Haushalt rechnenden Familienmitglieder.  
b) bereinigt um unplausible Wohnkostenbelastung



**3 Wohngeld am 31.12.2006**  
**3.3 Haushalte mit Wohngeld nach Haushaltsgröße und sozialer Stellung sowie durchschnittlichen Angaben zu Gesamteinkommen, Miete, Wohnfläche und Wohnkostenbelastung**

Haushalte mit ... Personen	Insgesamt	davon								
		Erwerbstätige				Arbeits- lose	Nichterwerbspersonen			
		Selb- ständige	Beamte	Ange- stellte	Arbei- ter		Rent- ner	Pen- sio- näre	Stu- den- ten	Son- stige
Lastenzuschuss Anzahl										
1	14500	678	7	444	764	1140	10629	12	83	743
2	8365	795	18	1029	1054	894	3610	6	44	915
3	7798	889	42	1827	2055	834	965	5	61	1120
4	18055	1320	95	3278	9459	1671	822	18	61	1331
5	13757	793	72	2044	8766	946	379	10	36	711
6 o. mehr	12132	694	30	1655	8362	579	325	9	15	463
Insgesamt	74607	5169	264	10277	30460	6064	16730	60	300	5283
Durchschnittliches monatliches Gesamteinkommen a) in €										
1	488	301	599	527	524	504	505	557	308	347
2	690	510	698	751	757	716	743	897	447	480
3	869	662	918	962	974	901	920	1021	526	638
4	1260	937	1395	1316	1337	1188	1129	1287	839	1071
5	1427	1037	1511	1504	1490	1263	1225	1571	987	1202
6 o. mehr	1629	1238	1944	1749	1680	1350	1423	1818	930	1354
Insgesamt	1096	796	1345	1270	1410	977	645	1207	593	817
Durchschnittlicher monatlicher Wohngeldanspruch in €										
1	66	124	74	73	67	67	59	56	130	95
2	87	142	101	86	78	79	71	68	122	118
3	108	158	103	97	86	97	98	90	180	138
4	114	188	97	108	97	127	132	111	189	142
5	134	214	129	126	121	169	169	135	215	169
6 o. mehr	200	265	106	173	196	240	226	146	289	221
Insgesamt	119	182	107	116	129	122	73	103	169	141
Durchschnittliche tatsächliche Miete / Belastung in €										
1	253	349	432	342	321	296	234	263	323	246
2	377	443	479	437	418	388	335	476	359	355
3	492	500	547	540	497	484	457	501	442	437
4	591	594	706	623	594	570	534	680	498	542
5	634	610	758	678	634	615	576	811	659	579
6 o. mehr	692	685	849	731	692	652	657	799	555	647
Insgesamt	515	537	689	606	613	495	299	601	440	460
Durchschnittliche berücksichtigungsfähige Miete / Belastung in €										
1	199	220	282	233	221	214	194	210	227	193
2	280	290	304	311	297	282	266	339	254	272
3	354	345	383	377	358	347	340	379	341	335
4	433	420	471	451	437	419	399	434	389	407
5	490	463	538	513	492	474	453	569	467	455
6 o. mehr	568	540	610	591	573	534	536	595	497	520
Insgesamt	395	383	475	449	474	370	240	422	330	355
Durchschnittliche Wohnfläche in m²										
1	99	99	83	93	97	93	100	103	87	97
2	107	111	103	100	105	103	113	121	89	100
3	111	116	109	112	111	110	116	111	103	105
4	121	127	124	120	120	118	124	125	110	120
5	128	138	131	129	127	124	131	133	130	128
6 o. mehr	146	157	148	147	145	144	144	143	141	145
Insgesamt	119	125	124	121	127	113	106	123	103	114
Durchschnittliche Wohnkostenbelastung vor Wohngeld in % b)										
1	50,62	115,55	70,01	64,54	60,92	58,41	44,91	46,33	104,83	69,19
2	48,75	73,51	57,50	49,34	48,16	49,57	41,97	47,85	65,01	61,14
3	44,87	56,87	49,30	44,31	41,85	44,06	39,70	38,24	57,97	49,89
4	37,72	47,60	41,05	38,10	36,38	38,36	35,98	43,12	42,54	38,70
5	34,02	41,18	39,76	34,80	33,00	36,41	33,62	40,36	44,64	34,50
6 o. mehr	28,95	34,38	33,23	29,55	28,20	31,34	29,49	31,54	34,95	30,74
Insgesamt	36,55	48,98	41,01	37,04	33,01	40,11	41,31	39,79	53,93	41,83
Durchschnittliche Wohnkostenbelastung nach Wohngeld in % b)										
1	37,43	74,56	58,01	50,75	48,21	45,21	33,53	36,52	62,52	42,36
2	37,54	50,03	45,32	39,58	39,17	39,49	33,12	41,00	42,96	40,83
3	35,05	38,87	40,02	36,32	34,61	35,25	31,21	31,35	34,42	34,20
4	30,45	32,55	35,41	31,49	30,41	29,81	27,07	36,06	26,34	28,56
5	26,82	26,75	33,01	28,34	26,72	26,41	23,76	33,65	30,09	24,41
6 o. mehr	20,57	21,08	29,06	22,56	20,21	19,78	19,34	25,77	16,78	20,24
Insgesamt	28,13	32,42	34,61	29,92	26,06	30,23	31,20	32,96	33,19	29,01

a) Monatliches Gesamteinkommen ist der zwölfte Teil des nach den §§ 10 bis 13 WoGG ermittelten Einkommens aller zum Haushalt rechnenden Familienmitglieder.  
b) bereinigt um unplausible Wohnkostenbelastung



**3 Wohngeld am 31.12.2006**  
**3.3 Haushalte mit Wohngeld nach Haushaltsgröße und sozialer Stellung sowie durchschnittlichen Angaben zu Gesamteinkommen, Miete, Wohnfläche und Wohnkostenbelastung**

Haushalte mit ... Personen	Insgesamt	davon								
		Erwerbstätige				Arbeits- lose	Nichterwerbspersonen			
		Selb- ständige	Beamte	Ange- stellte	Arbei- ter		Rent- ner	Pen- sio- näre	Stu- den- ten	Son- stige
Männlich Wohngeld insgesamt Anzahl										
1	105362	3223	232	5289	10819	13141	60444	68	8418	3728
2	37349	1509	38	1358	3491	3290	25556	26	1186	895
3	23874	1709	104	3158	10311	3542	3463	21	860	706
4	64163	2999	190	9241	40798	6656	2492	52	474	1261
5	40455	1652	117	5310	28287	3187	1138	21	113	630
6 o. mehr	25877	1226	49	3266	18686	1493	710	19	37	391
Insgesamt	297080	12318	730	27622	112392	31309	93803	207	11088	7611
Durchschnittliches monatliches Gesamteinkommen a) in €										
1	551	333	606	545	556	559	588	576	402	423
2	792	515	747	755	788	794	831	907	503	599
3	960	676	981	1011	1028	964	954	1066	644	833
4	1267	949	1358	1319	1308	1176	1154	1281	797	1160
5	1402	1044	1580	1464	1439	1245	1241	1569	906	1299
6 o. mehr	1570	1186	1830	1687	1606	1303	1377	1870	1129	1401
Insgesamt	973	733	1101	1179	1276	866	697	1064	456	727
Durchschnittlicher monatlicher Wohngeldanspruch in €										
1	66	126	56	71	65	62	56	67	98	98
2	72	129	72	77	69	71	65	47	118	109
3	97	158	101	89	81	98	98	80	170	120
4	120	196	106	114	109	141	138	124	225	139
5	146	231	114	140	137	182	173	127	240	167
6 o. mehr	203	288	144	183	196	250	227	141	256	229
Insgesamt	104	178	91	114	122	105	65	93	113	121
Durchschnittliche tatsächliche Miete / Belastung in €										
1	266	299	303	283	273	276	264	300	236	264
2	351	367	356	357	350	360	351	408	295	348
3	437	447	489	463	437	440	420	449	396	428
4	515	551	601	544	509	506	485	596	471	509
5	569	595	693	611	563	550	525	704	540	561
6 o. mehr	642	662	770	690	637	609	600	769	551	633
Insgesamt	418	465	503	506	510	396	305	487	269	373
Durchschnittliche berücksichtigungsfähige Miete / Belastung in €										
1	236	234	252	241	238	236	239	254	215	234
2	304	287	291	303	300	306	308	326	271	291
3	374	356	392	388	378	375	363	396	352	363
4	442	436	466	459	441	436	418	453	422	432
5	495	488	533	516	494	483	466	548	462	485
6 o. mehr	566	560	620	592	565	543	532	611	515	552
Insgesamt	364	373	399	428	445	341	272	390	244	323
Durchschnittliche Wohnfläche in m²										
1	44	58	45	47	47	48	42	44	37	43
2	68	76	62	62	65	68	69	75	49	73
3	79	87	83	78	77	79	82	76	67	82
4	92	103	102	93	91	90	93	103	82	94
5	104	116	118	107	103	99	101	118	96	105
6 o. mehr	123	137	131	129	122	119	117	127	109	123
Insgesamt	75	91	84	88	93	71	53	81	43	68
Durchschnittliche Wohnkostenbelastung vor Wohngeld in % b)										
1	46,10	89,46	49,78	51,73	48,30	49,10	41,85	47,59	58,50	58,32
2	41,71	61,83	43,90	42,78	40,76	43,09	40,20	42,79	51,91	52,63
3	39,13	52,41	44,00	39,78	37,05	39,55	36,93	37,56	50,03	42,70
4	33,30	44,43	36,49	34,08	32,09	34,96	32,95	38,35	44,83	35,32
5	31,25	40,48	35,27	32,47	30,33	33,22	30,98	35,02	41,65	32,73
6 o. mehr	28,32	34,78	31,80	29,03	27,58	31,03	28,81	30,51	34,21	30,77
Insgesamt	35,45	48,09	38,74	34,74	31,53	38,85	40,05	38,24	54,66	42,46
Durchschnittliche Wohnkostenbelastung nach Wohngeld in % b)										
1	34,72	51,74	40,64	38,84	36,79	37,97	32,90	37,02	34,18	36,68
2	33,16	40,07	35,03	33,53	32,68	34,55	32,73	37,85	31,13	36,15
3	30,47	33,90	34,88	32,09	30,21	30,77	28,33	30,88	28,59	30,75
4	25,57	28,64	30,04	26,97	25,23	25,18	23,60	30,39	23,47	25,67
5	23,22	24,80	29,45	25,03	22,96	22,23	20,74	28,73	23,12	22,96
6 o. mehr	19,37	19,65	25,86	21,35	19,09	18,28	17,88	24,93	18,32	19,61
Insgesamt	26,68	29,69	31,70	26,91	23,96	28,52	31,48	30,96	31,65	28,74

a) Monatliches Gesamteinkommen ist der zwölfte Teil des nach den §§ 10 bis 13 WoGG ermittelten Einkommens aller zum Haushalt rechnenden Familienmitglieder.  
b) bereinigt um unplausible Wohnkostenbelastung

## 3.3 Haushalte mit Wohngeld nach Haushaltsgröße und sozialer Stellung sowie durchschnittlichen Angaben zu Gesamteinkommen, Miete, Wohnfläche und Wohnkostenbelastung

Haushalte mit ... Personen	Insgesamt	davon								
		Erwerbstätige				Arbeits- lose	Nichterwerbspersonen			
		Selb- ständige	Beamte	Ange- stellte	Arbei- ter		Rent- ner	Pen- sio- näre	Stu- den- ten	Son- stige
Männlich Mietzuschuss Anzahl										
1	101289	2770	227	5139	10393	12584	58321	62	8359	3434
2	32925	1086	34	1231	3053	2801	22827	22	1174	697
3	20473	1197	86	2784	9066	3061	2866	18	833	562
4	49988	1976	125	7105	32157	5317	1879	35	433	961
5	28318	985	61	3628	19908	2368	823	12	87	446
6 o. mehr	14585	600	22	1755	10515	963	436	12	28	254
Insgesamt	247578	8614	555	21642	85092	27094	87152	161	10914	6354
Durchschnittliches monatliches Gesamteinkommen a) in €										
1	554	339	606	547	557	561	591	579	403	438
2	802	522	739	760	788	806	840	916	502	612
3	968	686	990	1011	1030	970	961	1057	649	845
4	1259	955	1318	1304	1297	1169	1162	1259	796	1165
5	1382	1054	1591	1433	1415	1236	1249	1596	869	1309
6 o. mehr	1513	1143	1693	1621	1546	1278	1369	1827	1230	1432
Insgesamt	915	689	986	1103	1218	836	691	995	454	704
Durchschnittlicher monatlicher Wohngeldanspruch in €										
1	65	126	55	70	65	62	56	67	98	97
2	71	127	76	76	70	70	65	43	118	108
3	97	158	103	90	81	98	99	80	169	121
4	123	199	116	118	112	145	141	134	229	143
5	153	241	111	149	144	186	175	112	253	169
6 o. mehr	205	306	192	192	196	254	226	147	243	230
Insgesamt	99	173	89	112	120	101	64	89	112	118
Durchschnittliche tatsächliche Miete / Belastung in €										
1	265	290	302	281	271	274	264	298	235	265
2	350	347	336	349	340	355	353	409	293	347
3	429	426	471	450	429	432	415	437	393	423
4	492	526	553	520	486	486	474	559	472	493
5	539	584	626	578	533	522	507	630	505	538
6 o. mehr	602	639	712	654	594	584	567	718	567	606
Insgesamt	387	428	438	465	473	375	301	441	266	355
Durchschnittliche berücksichtigungsfähige Miete / Belastung in €										
1	238	237	251	241	238	237	241	257	215	238
2	309	290	294	303	300	310	313	326	271	299
3	377	361	392	389	380	379	370	390	353	370
4	443	443	461	459	442	438	427	462	426	439
5	496	505	522	515	494	484	472	532	464	493
6 o. mehr	561	579	632	591	558	546	533	608	521	564
Insgesamt	349	362	368	410	432	332	271	372	243	318
Durchschnittliche Wohnfläche in m²										
1	42	51	44	45	45	46	40	40	37	39
2	62	62	59	58	59	62	63	68	48	61
3	73	74	78	73	73	74	75	71	66	73
4	84	90	90	86	84	83	84	93	79	85
5	93	101	108	97	93	91	91	104	85	95
6 o. mehr	106	114	112	113	105	105	101	118	98	108
Insgesamt	65	75	70	77	82	64	49	69	42	58
Durchschnittliche Wohnkostenbelastung vor Wohngeld in % b)										
1	45,63	85,15	49,59	51,09	47,70	48,55	41,66	46,76	58,24	56,64
2	41,06	57,32	41,71	41,57	39,64	41,79	40,01	42,42	51,59	51,23
3	38,18	49,48	41,98	38,68	36,39	38,74	36,32	37,41	49,47	41,81
4	32,03	42,38	34,63	32,90	30,86	33,85	32,12	36,57	45,11	34,15
5	30,02	39,63	31,48	31,28	29,15	31,76	29,88	30,74	40,68	31,41
6 o. mehr	27,83	34,95	31,01	28,68	27,06	30,68	27,96	29,29	33,22	29,38
Insgesamt	35,60	48,32	38,43	34,67	31,10	38,65	40,04	37,56	54,61	42,42
Durchschnittliche Wohnkostenbelastung nach Wohngeld in % b)										
1	34,38	48,14	40,54	38,34	36,23	37,53	32,76	36,31	34,02	35,98
2	32,69	36,38	32,34	32,47	31,52	33,49	32,63	37,93	30,79	35,28
3	29,56	31,14	32,83	30,96	29,48	29,92	27,66	30,55	28,17	29,89
4	24,03	26,34	27,38	25,43	23,72	23,74	22,57	27,77	23,26	24,23
5	21,50	23,27	25,89	23,25	21,27	20,46	19,54	25,29	20,32	21,52
6 o. mehr	18,34	18,20	22,64	20,26	18,13	17,35	16,81	23,29	18,97	18,22
Insgesamt	26,52	28,80	30,63	26,34	23,24	28,23	31,54	29,98	31,56	28,39

a) Monatliches Gesamteinkommen ist der zwölfte Teil des nach den §§ 10 bis 13 WoGG ermittelten Einkommens aller zum Haushalt rechnenden Familienmitglieder.

b) bereinigt um unplausible Wohnkostenbelastung

3 Wohngeld am 31.12.2006  
3.3 Haushalte mit Wohngeld nach Haushaltsgröße und sozialer Stellung sowie durchschnittlichen Angaben zu Gesamteinkommen, Miete, Wohnfläche und Wohnkostenbelastung

Haushalte mit ... Personen	Insgesamt	davon								
		Erwerbstätige				Arbeits- lose	Nichterwerbspersonen			
		Selb- ständige	Beamte	Ange- stellte	Arbei- ter		Rent- ner	Pen- sio- näre	Stu- den- ten	Son- stige
Männlich Lastenzuschuss Anzahl										
1	4073	453	5	150	426	557	2123	6	59	294
2	4424	423	4	127	438	489	2729	4	12	198
3	3401	512	18	374	1245	481	597	3	27	144
4	14175	1023	65	2136	8641	1339	613	17	41	300
5	12137	667	56	1682	8379	819	315	9	26	184
6 o. mehr	11292	626	27	1511	8171	530	274	7	9	137
Insgesamt	49502	3704	175	5980	27300	4215	6651	46	174	1257
Durchschnittliches monatliches Gesamteinkommen a) in €										
1	466	291	598	473	529	496	516	542	294	249
2	716	497	X	708	787	726	750	X	528	551
3	915	654	938	1006	1012	927	921	X	500	783
4	1293	936	1434	1368	1348	1204	1131	1326	810	1146
5	1449	1031	1567	1529	1497	1273	1220	1534	1030	1276
6 o. mehr	1643	1227	1941	1764	1684	1348	1390	1944	814	1342
Insgesamt	1266	834	1466	1454	1457	1055	774	1304	601	841
Durchschnittlicher monatlicher Wohngeldanspruch in €										
1	74	125	79	87	67	69	58	68	133	109
2	77	136	X	86	67	76	66	X	110	112
3	97	158	94	87	75	92	91	X	177	116
4	108	189	88	98	95	127	128	101	183	127
5	131	215	117	122	119	170	168	146	198	162
6 o. mehr	200	271	104	172	196	244	230	130	295	229
Insgesamt	128	189	99	122	131	133	83	106	168	135
Durchschnittliche tatsächliche Miete / Belastung in €										
1	290	350	349	365	340	314	261	323	323	241
2	359	420	X	435	418	392	331	X	477	350
3	490	496	573	561	494	487	442	X	470	445
4	596	598	693	626	597	583	519	672	466	564
5	638	611	766	683	634	630	572	803	657	616
6 o. mehr	695	685	817	732	692	655	652	857	499	683
Insgesamt	575	550	710	654	625	533	361	647	449	462
Durchschnittliche berücksichtigungsfähige Miete / Belastung in €										
1	208	219	290	232	227	217	200	228	227	185
2	272	280	X	303	298	281	264	X	266	262
3	351	343	388	380	358	349	333	X	329	333
4	437	422	474	458	439	425	393	434	372	411
5	493	462	545	518	493	480	449	570	452	467
6 o. mehr	571	542	611	593	573	538	531	616	494	530
Insgesamt	442	397	499	495	486	397	282	452	327	347
Durchschnittliche Wohnfläche in m²										
1	98	101	84	96	100	93	98	89	89	95
2	110	112	X	96	104	103	113	X	104	113
3	112	116	108	109	109	110	116	X	102	115
4	120	127	126	119	120	118	123	125	109	122
5	128	139	128	128	127	123	129	137	130	129
6 o. mehr	146	158	147	147	145	144	144	141	143	151
Insgesamt	125	128	126	127	129	116	112	123	106	118
Durchschnittliche Wohnkostenbelastung vor Wohngeld in % b)										
1	60,38	120,26	58,43	76,96	63,81	63,09	48,19	57,32	109,82	94,39
2	47,14	74,26	X	55,41	48,53	51,36	42,03	X	82,44	58,21
3	45,04	59,49	54,21	47,84	41,85	44,80	39,94	X	70,58	46,33
4	37,64	48,42	39,75	37,82	36,45	39,23	35,53	41,86	42,02	39,06
5	34,02	41,74	39,49	34,89	32,99	37,32	33,85	41,00	44,35	35,90
6 o. mehr	28,89	34,62	32,38	29,40	28,17	31,61	30,08	32,44	38,20	33,37
Insgesamt	34,98	47,67	39,36	34,93	32,57	39,77	40,09	39,97	56,63	42,62
Durchschnittliche Wohnkostenbelastung nach Wohngeld in % b)										
1	45,00	77,51	45,18	58,68	51,21	49,24	37,43	45,29	64,46	51,61
2	37,05	50,24	X	44,48	40,70	41,35	33,59	X	63,51	39,61
3	36,16	40,58	45,30	40,40	35,53	36,32	31,69	X	44,06	34,29
4	30,83	33,11	34,72	31,88	30,62	30,72	26,78	35,54	25,54	30,26
5	27,06	27,07	33,44	28,67	26,77	27,23	23,90	33,52	31,00	26,45
6 o. mehr	20,56	20,94	28,25	22,50	20,20	19,82	19,48	27,52	15,67	22,20
Insgesamt	27,19	31,28	33,86	28,40	25,75	29,87	30,84	33,44	35,44	30,12

a) Monatliches Gesamteinkommen ist der zwölfte Teil des nach den §§ 10 bis 13 WoGG ermittelten Einkommens aller zum Haushalt rechnenden Familienmitglieder.

b) bereinigt um unplausible Wohnkostenbelastung



## 3.3 Haushalte mit Wohngeld nach Haushaltsgröße und sozialer Stellung sowie durchschnittlichen Angaben zu Gesamteinkommen, Miete, Wohnfläche und Wohnkostenbelastung

Haushalte mit ... Personen	Insgesamt	davon								
		Erwerbstätige				Arbeits- lose	Nichterwerbspersonen			
		Selb- ständige	Beamte	Ange- stellte	Arbei- ter		Rent- ner	Pen- sio- näre	Stu- den- ten	Son- stige
Weiblich Wohngeld insgesamt Anzahl										
1	240509	2344	270	13551	11903	11748	187500	125	8083	4985
2	62662	2263	151	18881	13887	6530	9410	15	4447	7078
3	38297	1681	146	12774	9429	3203	2789	18	1229	7028
4	18951	889	87	5234	4864	1555	1082	7	295	4938
5	5957	300	34	1289	1545	459	321	2	55	1952
6 o. mehr	2436	137	11	385	631	165	174	2	14	917
Insgesamt	368812	7614	699	52114	42259	23660	201276	169	14123	26898
Durchschnittliches monatliches Gesamteinkommen a) in €										
1	581	364	623	578	571	566	594	588	428	494
2	706	552	762	787	765	754	782	940	457	434
3	868	718	929	963	925	873	921	1094	591	678
4	1130	937	1239	1208	1184	1119	1103	1381	894	1049
5	1260	1027	1288	1366	1325	1243	1223	X	903	1194
6 o. mehr	1424	1283	1481	1578	1490	1383	1431	X	1164	1345
Insgesamt	677	608	839	838	825	714	612	730	464	708
Durchschnittlicher monatlicher Wohngeldanspruch in €										
1	61	124	53	62	63	65	58	62	93	85
2	100	149	88	86	90	88	85	53	165	127
3	118	162	108	104	110	111	114	76	188	138
4	147	195	136	136	136	140	158	95	199	157
5	171	227	183	160	159	167	188	X	250	176
6 o. mehr	215	243	232	190	201	211	230	X	293	228
Insgesamt	81	154	92	92	96	85	61	65	127	134
Durchschnittliche tatsächliche Miete / Belastung in €										
1	282	311	309	288	284	291	282	292	240	284
2	366	409	418	384	369	362	362	461	332	330
3	441	472	485	466	439	418	432	497	405	412
4	513	545	650	546	501	479	501	568	498	494
5	560	584	696	608	553	520	548	X	559	538
6 o. mehr	626	692	785	682	609	588	625	X	661	609
Insgesamt	331	421	438	403	386	347	289	348	290	398
Durchschnittliche berücksichtigungsfähige Miete / Belastung in €										
1	243	241	260	245	241	243	244	251	219	241
2	313	315	330	324	316	312	313	347	298	285
3	372	370	390	387	374	360	370	407	360	353
4	432	429	467	446	431	416	428	462	425	424
5	481	482	524	507	480	465	481	X	478	469
6 o. mehr	547	547	600	576	544	525	553	X	561	538
Insgesamt	284	329	346	337	330	295	251	291	262	342
Durchschnittliche Wohnfläche in m²										
1	49	57	46	49	50	52	50	49	36	50
2	67	76	72	68	68	66	69	77	57	62
3	81	89	85	83	82	78	82	93	71	76
4	95	106	102	98	93	91	95	94	86	92
5	106	118	121	109	104	104	107	X	103	103
6 o. mehr	122	138	122	128	118	119	120	X	128	120
Insgesamt	59	79	72	71	71	63	51	60	47	74
Durchschnittliche Wohnkostenbelastung vor Wohngeld in % b)										
1	46,67	84,92	49,54	49,69	49,13	51,34	45,30	46,05	55,98	55,17
2	43,32	59,25	46,66	41,16	40,49	40,84	39,81	41,87	56,10	58,06
3	38,55	47,37	41,21	37,29	36,37	36,71	35,34	35,89	47,97	44,30
4	34,17	42,02	40,80	34,18	32,27	32,53	32,69	31,22	40,01	35,41
5	31,89	38,52	38,89	32,52	30,56	30,16	30,31	X	38,78	32,07
6 o. mehr	29,00	34,26	35,66	29,75	27,94	27,64	27,32	X	35,24	29,07
Insgesamt	42,70	53,55	43,80	39,58	38,27	42,01	44,41	41,32	53,91	42,42
Durchschnittliche Wohnkostenbelastung nach Wohngeld in % b)										
1	36,54	51,08	40,98	38,99	38,21	39,96	35,98	36,30	34,21	38,74
2	31,54	37,60	36,81	31,91	30,62	30,86	30,44	37,02	28,31	35,75
3	28,23	31,16	32,04	28,98	27,28	26,97	25,97	30,42	25,73	29,47
4	24,40	27,02	32,24	25,66	23,51	23,02	22,41	26,02	24,00	24,19
5	22,13	23,51	28,67	23,95	21,79	20,44	19,90	X	21,40	21,59
6 o. mehr	19,02	22,21	25,13	21,46	18,72	17,70	17,28	X	19,65	18,18
Insgesamt	32,28	33,91	34,63	30,56	28,73	31,66	35,06	33,55	30,33	28,09

a) Monatliches Gesamteinkommen ist der zwölfte Teil des nach den §§ 10 bis 13 WoGG ermittelten Einkommens aller zum Haushalt rechnenden Familienmitglieder.

b) bereinigt um unplausible Wohnkostenbelastung



3 Wohngeld am 31.12.2006  
3.3 Haushalte mit Wohngeld nach Haushaltsgröße und sozialer Stellung sowie durchschnittlichen Angaben zu Gesamteinkommen, Miete, Wohnfläche und Wohnkostenbelastung

Haushalte mit ... Personen	Insgesamt	davon								
		Erwerbstätige				Arbeits- lose	Nichterwerbspersonen			
		Selb- ständige	Beamte	Ange- stellte	Arbei- ter		Rent- ner	Pen- sio- näre	Stu- den- ten	Son- stige
Weiblich Mietzuschuss Anzahl										
1	230082	2119	268	13257	11565	11165	178994	119	8059	4536
2	58721	1891	137	17979	13271	6125	8529	13	4415	6361
3	33900	1304	122	11321	8619	2850	2421	16	1195	6052
4	15071	592	57	4092	4046	1223	873	6	275	3907
5	4337	174	18	927	1158	332	257	1	45	1425
6 o. mehr	1596	69	8	241	440	116	123	-	8	591
Insgesamt	343707	6149	610	47817	39099	21811	191197	155	13997	22872
Durchschnittliches monatliches Gesamteinkommen a) in €										
1	585	369	623	578	572	569	599	589	428	503
2	709	557	772	788	766	757	788	933	458	431
3	872	731	934	964	926	873	921	1122	592	688
4	1128	936	1201	1205	1178	1118	1099	1506	894	1049
5	1260	998	1266	1357	1317	1261	1216	X	909	1201
6 o. mehr	1412	1229	1297	1571	1478	1388	1363	-	1210	1338
Insgesamt	671	586	800	822	811	707	615	715	463	690
Durchschnittlicher monatlicher Wohngeldanspruch in €										
1	61	124	53	62	63	65	58	63	93	84
2	100	150	85	86	90	89	85	51	165	127
3	118	162	107	104	110	112	115	72	188	138
4	149	200	147	139	140	143	161	64	199	159
5	175	242	195	166	163	170	192	X	248	177
6 o. mehr	221	274	271	193	204	218	240	-	302	234
Insgesamt	79	152	87	90	95	84	61	63	127	133
Durchschnittliche tatsächliche Miete / Belastung in €										
1	284	307	307	287	284	292	284	296	240	287
2	364	397	413	381	366	361	363	435	332	327
3	435	463	476	457	433	411	424	500	404	409
4	497	526	606	525	488	470	483	527	494	483
5	544	571	663	589	532	520	536	X	535	528
6 o. mehr	606	702	654	656	585	578	602	-	678	596
Insgesamt	326	401	408	391	377	342	291	339	289	387
Durchschnittliche berücksichtigungsfähige Miete / Belastung in €										
1	245	243	260	245	242	244	247	254	219	246
2	314	318	332	325	317	314	317	344	298	286
3	374	377	392	388	375	363	372	420	360	356
4	436	437	468	449	435	421	430	469	425	429
5	487	493	533	512	483	476	483	X	472	475
6 o. mehr	555	576	599	582	546	539	550	-	605	550
Insgesamt	283	324	334	333	327	294	253	288	261	340
Durchschnittliche Wohnfläche in m²										
1	47	53	46	48	49	50	47	46	36	45
2	64	69	69	66	66	64	65	68	57	58
3	77	81	80	80	79	74	77	89	70	72
4	88	95	93	91	88	83	87	88	84	85
5	97	107	102	101	96	94	100	X	98	94
6 o. mehr	109	128	108	117	106	106	109	-	119	107
Insgesamt	56	70	65	67	67	60	49	54	47	67
Durchschnittliche Wohnkostenbelastung vor Wohngeld in % b)										
1	46,66	82,86	49,17	49,48	48,92	51,21	45,35	46,53	55,89	54,85
2	42,87	56,80	45,75	40,80	40,16	40,43	39,62	40,13	56,09	57,61
3	37,78	45,67	40,31	36,51	35,86	35,94	34,73	35,65	47,91	43,39
4	33,18	40,56	39,01	32,93	31,59	31,90	31,59	27,14	39,75	34,57
5	31,09	38,60	37,19	31,76	29,60	29,99	29,73	X	37,28	31,37
6 o. mehr	28,49	36,38	33,28	28,85	27,19	27,26	27,57	-	38,18	28,73
Insgesamt	42,77	53,72	43,51	39,38	38,25	42,09	44,50	41,62	53,96	42,60
Durchschnittliche Wohnkostenbelastung nach Wohngeld in % b)										
1	36,61	49,39	40,61	38,81	38,05	39,89	36,12	36,68	34,15	38,74
2	31,14	35,38	36,32	31,57	30,29	30,47	30,32	35,43	28,26	35,13
3	27,49	29,65	31,21	28,18	26,73	26,15	25,29	30,54	25,66	28,78
4	23,21	25,17	29,58	24,24	22,56	22,18	21,08	23,85	23,72	23,18
5	21,10	22,25	26,23	22,83	20,52	20,18	19,07	X	19,98	20,83
6 o. mehr	18,11	22,17	19,50	20,37	17,72	17,00	16,59	-	21,16	17,46
Insgesamt	32,37	33,30	34,22	30,28	28,59	31,70	35,23	33,91	30,33	27,96

a) Monatliches Gesamteinkommen ist der zwölfte Teil des nach den §§ 10 bis 13 WoGG ermittelten Einkommens aller zum Haushalt rechnenden Familienmitglieder.  
b) bereinigt um unplausible Wohnkostenbelastung

3 Wohngeld am 31.12.2006  
3.3 Haushalte mit Wohngeld nach Haushaltsgröße und sozialer Stellung sowie durchschnittlichen Angaben zu Gesamteinkommen, Miete, Wohnfläche und Wohnkostenbelastung

Haushalte mit ... Personen	Insgesamt	davon								
		Erwerbstätige				Arbeits- lose	Nichterwerbspersonen			
		Selb- ständige	Beamte	Ange- stellte	Arbei- ter		Rent- ner	Pen- sio- näre	Stu- den- ten	Son- stige

Bundesgebiet insgesamt

				Weiblich Lastenzuschuss Anzahl						
1	10427	225	2	294	338	583	8506	6	24	449
2	3941	372	14	902	616	405	881	2	32	717
3	4397	377	24	1453	810	353	368	2	34	976
4	3880	297	30	1142	818	332	209	1	20	1031
5	1620	126	16	362	387	127	64	1	10	527
6 o. mehr	840	68	3	144	191	49	51	2	6	326
Insgesamt	25105	1465	89	4297	3160	1849	10079	14	126	4026

Durchschnittliches monatliches Gesamteinkommen a) in €

1	496	322	X	555	517	512	502	571	343	412
2	661	525	664	757	736	704	721	X	416	461
3	833	673	904	951	915	865	919	X	546	617
4	1137	938	1312	1220	1216	1124	1122	X	898	1049
5	1261	1068	1313	1390	1351	1194	1251	X	875	1176
6 o. mehr	1448	1338	X	1591	1517	1372	1596	X	1102	1358
Insgesamt	761	700	1107	1013	1005	801	559	889	583	810

Durchschnittlicher monatlicher Wohngeldanspruch in €

1	63	123	X	66	67	65	60	44	123	86
2	98	148	119	87	85	82	84	X	126	120
3	116	159	110	100	103	103	108	X	182	141
4	136	184	117	127	117	129	145	X	204	146
5	162	208	169	146	145	160	173	X	259	172
6 o. mehr	205	212	X	185	195	197	207	X	280	218
Insgesamt	100	162	124	109	110	97	67	95	171	143

Durchschnittliche tatsächliche Miete / Belastung in €

1	239	347	X	330	297	278	227	203	323	248
2	396	470	466	437	418	385	346	X	314	356
3	494	506	528	534	501	479	481	X	420	436
4	572	582	733	619	562	514	579	X	563	536
5	601	602	733	657	617	519	598	X	665	566
6 o. mehr	663	681	X	725	665	614	683	X	639	632
Insgesamt	397	504	647	539	503	408	259	451	427	459

Durchschnittliche berücksichtigungsfähige Miete / Belastung in €

1	196	222	X	234	214	210	192	192	228	199
2	290	301	317	312	296	283	274	X	249	274
3	357	348	379	376	359	344	352	X	351	335
4	418	413	464	436	416	395	418	X	425	406
5	467	467	515	492	470	436	474	X	505	452
6 o. mehr	531	518	X	566	539	491	563	X	501	515
Insgesamt	302	348	427	385	370	308	213	323	333	357

Durchschnittliche Wohnfläche in m²

1	99	96	X	92	94	92	100	117	82	99
2	104	110	108	100	106	103	111	X	84	97
3	111	115	110	113	113	111	117	X	103	104
4	122	128	120	122	122	120	125	X	111	119
5	130	134	141	132	130	129	139	X	128	128
6 o. mehr	145	148	X	146	146	150	145	X	139	143
Insgesamt	109	116	119	114	116	107	103	125	99	112

Durchschnittliche Wohnkostenbelastung vor Wohngeld in % b)

1	47,01	107,03	X	59,15	57,19	54,09	44,05	35,50	94,30	59,16
2	50,51	72,76	56,33	48,60	47,90	47,54	41,81	X	58,02	61,98
3	44,74	53,72	45,91	43,44	41,85	43,08	39,35	X	50,02	50,47
4	38,03	44,92	43,98	38,64	35,54	34,82	37,23	X	43,46	38,59
5	34,04	38,41	40,79	34,39	33,32	30,60	32,58	X	45,39	33,99
6 o. mehr	29,93	32,29	X	31,23	29,60	28,50	26,80	X	31,78	29,67
Insgesamt	41,90	52,99	45,08	41,24	38,55	41,16	42,50	38,95	50,44	41,58

Durchschnittliche Wohnkostenbelastung nach Wohngeld in % b)

1	34,65	69,23	X	47,31	44,33	41,48	32,51	27,89	58,41	38,67
2	38,08	49,82	42,00	38,98	38,11	37,38	31,73	X	34,73	41,18
3	34,21	36,80	36,37	35,32	33,23	33,81	30,49	X	28,35	34,18
4	28,99	30,72	36,96	30,73	28,11	26,11	27,89	X	27,75	28,05
5	24,86	25,15	31,39	26,74	25,47	21,15	23,14	X	27,70	23,67
6 o. mehr	20,69	22,26	X	23,26	20,93	19,35	18,69	X	17,87	19,45
Insgesamt	31,35	35,92	36,47	32,93	30,10	31,32	31,55	30,73	30,28	28,67

a) Monatliches Gesamteinkommen ist der zwölfte Teil des nach den §§ 10 bis 13 WoGG ermittelten Einkommens aller zum Haushalt rechnenden Familienmitglieder.

b) bereinigt um unplausible Wohnkostenbelastung

**3 Wohngeld am 31.12.2006**  
**3.4 Haushalte mit Wohngeld nach Haushaltsgröße, Mietenstufe der Gemeinde,**  
**Bezugsfertigkeit, Ausstattung und Fläche der Wohnung**

Haushalte mit ... Personen	in Gemeinden mit ... Mieten der Stufe	Haushalte						Von den Haushalten nutzten eine Wohnfläche von ... bis ... m²						
		Insgesamt	davon in Wohnraum		davon in Wohnraum, der ... bezugsfertig geworden ist			unter 40	40	60	80	100	120	
			mit		bis 31.12.1965		ab 01.01. 1966 bis zum 31.12. 1991							
			Sammel- heizung und mit Bad oder Dusche	mit son- stiger Aus- statt- ung	Sammel- heizung und mit Bad oder Dusche	mit son- stiger Aus- statt- ung								ab 01.01.1992
Wohngeld insgesamt Anzahl														
1	I	25453	23515	1938	6437	1421	8476	9119	6975	9549	4782	1978	985	1184
	II	84728	81194	3534	21819	2461	31824	28624	24496	41459	12349	3251	1559	1614
	III	120175	116366	3809	38138	2780	45348	33909	35921	62618	17260	2730	938	708
	IV	70192	67697	2495	30326	2059	26912	10895	22802	36193	9296	1255	363	283
	V	34775	33345	1430	14991	1169	13482	5133	12896	16748	4355	582	113	81
	VI	10548	10133	415	4507	334	4348	1359	4058	5024	1241	159	36	30
	Zusammen	345871	332250	13621	116218	10224	130390	89039	107148	171591	49283	9955	3994	3900
2	I	8300	7888	412	2306	289	2801	2904	282	1665	3033	1613	762	945
	II	25486	24747	739	7421	511	9359	8195	1255	7518	10414	3495	1386	1418
	III	32984	32206	778	11738	587	11715	8944	1860	10992	15190	3466	820	656
	IV	19530	19027	503	8881	424	6995	3230	891	6892	9426	1712	363	246
	V	10606	10290	316	4726	264	3684	1932	569	4209	4761	852	141	74
	VI	3105	3037	68	1368	56	1156	525	173	1289	1310	253	44	36
	Zusammen	100011	97195	2816	36440	2131	35710	25730	5030	32565	44134	11391	3516	3375
3	I	5794	5576	218	1397	150	1827	2420	82	397	1481	1665	1072	1097
	II	15285	14924	361	4222	224	5013	5826	491	1697	5225	4160	2025	1687
	III	19535	19130	405	6387	274	6696	6178	603	2270	8921	5287	1516	938
	IV	11668	11488	180	4723	147	4187	2611	257	1379	5865	3052	729	386
	V	7579	7436	143	3037	111	2720	1711	160	1055	4099	1782	325	158
	VI	2310	2279	31	981	26	825	478	40	397	1315	453	67	38
	Zusammen	62171	60833	1338	20747	932	21268	19224	1633	7195	26906	16399	5734	4304
4	I	8538	8348	190	1860	127	2163	4388	11	113	1074	2167	2166	3007
	II	19201	18806	395	5090	213	5577	8321	58	534	4037	5710	4300	4562
	III	26066	25622	444	7902	291	8946	8927	58	936	8444	9510	4009	3109
	IV	15633	15424	209	5398	164	5858	4213	30	608	5906	5912	1949	1228
	V	10481	10302	179	3419	130	4229	2703	32	533	4779	3796	897	444
	VI	3195	3152	43	1163	36	1269	727	11	236	1642	1010	206	90
	Zusammen	83114	81654	1460	24832	961	28042	29279	200	2960	25882	28105	13527	12440
5	I	5183	5078	105	1204	79	1214	2686	-	21	253	875	1325	2709
	II	10573	10306	267	2821	157	2806	4789	5	99	1041	2431	2715	4282
	III	14732	14465	267	4645	177	4486	5424	12	264	2734	5037	3382	3303
	IV	8236	8090	146	2590	122	3003	2521	4	150	1869	3282	1622	1309
	V	5756	5643	113	1742	88	2351	1575	7	160	1788	2473	815	513
	VI	1932	1915	17	665	12	751	504	2	85	723	827	194	101
	Zusammen	46412	45497	915	13667	635	14611	17499	30	779	8408	14925	10053	12217
6 o. mehr	I	3528	3419	109	856	95	776	1801	-	4	78	289	580	2577
	II	7176	6955	221	2129	139	1630	3278	-	24	269	869	1404	4610
	III	8910	8730	180	2808	122	2335	3645	1	49	692	1987	2154	4027
	IV	4595	4510	85	1442	63	1575	1515	1	40	487	1403	1116	1548
	V	3106	3046	60	864	38	1266	938	-	33	490	1224	678	681
	VI	998	990	8	301	7	394	296	-	19	188	469	196	126
	Zusammen	28313	27650	663	8400	464	7976	11473	2	169	2204	6241	6128	13569
Insgesamt	I	56796	53824	2972	14060	2161	17257	23318	7350	11749	10701	8587	6890	11519
	II	162449	156932	5517	43502	3705	56209	59033	26305	51331	33335	19916	13389	18173
	III	222402	216519	5883	71618	4231	79526	67027	38455	77129	53241	28017	12819	12741
	IV	129854	126236	3618	53360	2979	48530	24985	23985	45262	32849	16616	6142	5000
	V	72303	70062	2241	28779	1800	27732	13992	13664	22738	20272	10709	2969	1951
	VI	22088	21506	582	8985	471	8743	3889	4284	7050	6419	3171	743	421
	Zusammen	665892	645079	20813	220304	15347	237997	192244	114043	215259	156817	87016	42952	49805



3 Wohngeld am 31.12.2006

Haushalte mit ... Personen	in Gemeinden mit Mieten der Stufe	Haushalte							Von den Haushalten nutzten eine Wohnfläche von ... bis ... m²					
		Insgesamt	davon in Wohnraum		davon in Wohnraum, der ... bezugsfertig geworden ist				unter 40	40 -	60 -	80 -	100 -	120 oder mehr
			mit		bis 31.12.1965		ab 01.01. 1966 bis zum 31.12. 1991	ab 01.01.1992						
			Sammel- heizung und mit Bad oder Dusche	mit son- stiger Aus- statt- ung	Sammel- heizung und mit Bad oder Dusche	mit son- stiger Aus- statt- ung								
Wohngeld insgesamt Durchschnittliche tatsächliche monatliche Miete in €														
1	I	248	252	193	230	180	240	278	229	244	268	253	250	298
	II	258	261	205	247	189	246	287	227	261	297	285	274	318
	III	274	275	222	267	208	265	299	233	278	329	334	309	313
	IV	291	292	238	282	229	290	329	246	299	353	360	332	332
	V	311	313	256	303	251	310	349	266	323	382	400	356	348
	VI	329	332	269	325	267	328	361	287	338	413	440	431	391
	Zusammen	277	279	221	272	211	271	300	240	283	326	311	285	313
2	I	323	326	261	300	248	317	354	181	273	320	354	359	380
	II	335	337	273	317	250	325	368	191	290	348	390	394	411
	III	353	355	292	337	271	355	377	208	311	375	433	441	435
	IV	381	383	304	362	290	391	421	232	336	406	469	471	470
	V	413	415	335	396	322	421	453	269	371	445	514	515	492
	VI	437	439	354	426	344	442	466	313	398	468	530	581	469
	Zusammen	360	362	291	348	275	361	384	217	321	382	422	412	414
3	I	398	402	310	362	301	382	438	180	271	349	400	441	484
	II	409	411	339	379	311	392	450	192	287	376	438	493	527
	III	429	430	367	403	327	424	465	214	311	409	479	535	576
	IV	461	463	370	432	348	464	516	231	337	444	520	575	640
	V	502	503	432	471	411	507	555	283	398	490	572	626	676
	VI	531	531	473	507	456	540	565	351	448	522	609	669	713
	Zusammen	440	442	360	417	336	436	474	218	328	425	482	514	544
4	I	491	494	379	428	346	443	546	187	300	373	436	496	578
	II	494	496	399	447	343	458	552	222	310	397	469	537	579
	III	501	502	420	460	368	482	560	263	332	426	504	585	638
	IV	530	532	433	489	406	524	597	255	364	462	549	633	693
	V	561	563	475	529	446	552	623	324	409	507	597	691	773
	VI	579	580	561	557	553	581	613	377	481	539	621	733	777
	Zusammen	514	516	422	475	383	498	568	262	359	450	518	572	620
5	I	557	560	423	480	403	498	623	-	307	379	466	531	619
	II	556	559	434	495	385	518	620	191	316	409	487	559	636
	III	554	555	462	507	403	530	619	236	354	438	518	601	674
	IV	582	584	466	534	440	573	648	X	356	475	562	649	727
	V	601	603	507	569	469	586	666	423	424	509	607	702	792
	VI	612	613	494	584	452	614	651	X	478	554	631	742	739
	Zusammen	568	570	456	519	416	547	629	282	376	466	540	599	660
6 o. mehr	I	633	639	452	540	442	596	703	-	X	402	463	550	678
	II	632	635	524	569	463	608	691	-	319	423	501	586	684
	III	630	632	521	581	483	599	692	X	376	446	530	615	722
	IV	656	659	512	611	471	639	723	X	389	481	577	675	776
	V	673	674	633	639	584	645	746	-	425	522	617	715	854
	VI	665	666	596	638	586	667	692	-	496	561	649	718	823
	Zusammen	641	644	521	587	477	619	702	X	391	476	559	628	714
Insgesamt	I	363	370	240	321	227	327	427	226	249	308	375	448	556
	II	348	352	260	327	232	317	401	224	267	342	422	495	582
	III	359	361	276	339	251	341	406	231	285	378	478	559	641
	IV	380	383	280	351	267	376	462	246	307	413	526	611	692
	V	421	424	319	389	303	420	504	266	339	463	580	671	770
	VI	441	445	322	420	318	439	510	289	362	499	610	702	722
	Zusammen	370	373	274	348	255	354	424	239	291	389	482	539	611



3.4 Haushalte mit Wohngeld nach Haushaltsgröße, Mietenstufe der Gemeinde, Bezugsfertigkeit, Ausstattung und Fläche der Wohnung

Haushalte mit ... Personen	in Gemeinden mit Mieten der Stufe	Haushalte							Von den Haushalten nutzten eine Wohnfläche von ... bis ... m²					
		Insgesamt	davon in Wohnraum		davon in Wohnraum, der ... bezugsfertig geworden ist									
			mit		bis 31.12.1965		ab 01.01.1966 bis 31.12.1991							ab 01.01.1992
			Sammelheizung und mit Bad oder Dusche	mit sonstiger Ausstattung	Sammelheizung und mit Bad oder Dusche	mit sonstiger Ausstattung								
									unter 40	40 - 60	60 - 80	80 - 100	100 - 120	120 oder mehr

Wohngeld insgesamt  
Überschreitung der Höchstbeträge für Miete

1	I	12662	11704	958	4028	811	4618	3205	416	5997	3562	1150	514	1023
	II	43080	41417	1663	14969	1372	16557	10182	2171	26962	9831	2008	830	1278
	III	65426	63478	1948	27606	1687	24648	11485	4498	42937	15000	2017	504	470
	IV	41314	39806	1508	20896	1404	15081	3933	4464	27343	8201	960	193	153
	V	20247	19441	806	10200	738	7424	1885	3566	12313	3801	455	70	42
	VI	5894	5656	238	3001	222	2241	430	1341	3302	1093	124	22	12
	Zusammen	188623	181502	7121	80700	6234	70569	31120	16456	118854	41488	6714	2133	2978
2	I	5093	4864	229	1504	181	1658	1750	5	620	2099	1232	508	629
	II	14728	14327	401	4829	297	5064	4538	20	2617	7437	2785	944	925
	III	20076	19602	474	7942	371	7075	4688	40	4305	11685	3026	607	413
	IV	12762	12437	325	6117	282	4514	1849	30	3140	7634	1531	279	148
	V	6908	6702	206	3234	177	2396	1101	48	2061	3888	756	112	43
	VI	1880	1835	45	922	40	692	226	29	614	968	215	34	20
	Zusammen	61447	59767	1680	24548	1348	21399	14152	172	13357	33711	9545	2484	2178
3	I	3623	3505	118	910	94	1122	1497	-	52	718	1212	819	822
	II	9056	8850	206	2691	136	2875	3354	3	184	2729	3212	1628	1300
	III	12191	11942	249	4202	164	4261	3564	10	291	5360	4507	1291	732
	IV	7539	7424	115	3012	95	2836	1596	3	215	3721	2670	616	314
	V	5035	4937	98	2022	78	1854	1081	7	302	2750	1560	284	132
	VI	1477	1452	25	677	21	535	244	3	172	834	379	58	31
	Zusammen	38921	38110	811	13514	588	13483	11336	26	1216	16112	13540	4696	3331
4	I	5499	5387	112	1156	78	1310	2955	-	11	291	1233	1581	2383
	II	11731	11531	200	3236	110	3151	5234	2	26	1160	3641	3321	3581
	III	15183	14921	262	4670	168	5113	5232	3	55	2700	6562	3335	2528
	IV	9015	8880	135	3098	108	3424	2385	1	53	2006	4329	1628	998
	V	5944	5832	112	2054	85	2365	1440	2	76	1910	2792	781	383
	VI	1591	1560	31	653	28	644	266	-	66	648	639	165	73
	Zusammen	48963	48111	852	14867	577	16007	17512	8	287	8715	19196	10811	9946
5	I	3291	3226	65	741	54	722	1774	-	2	41	361	818	2069
	II	6121	6000	121	1622	75	1530	2894	-	8	135	980	1806	3192
	III	7558	7433	125	2473	85	2141	2859	1	18	383	2214	2398	2544
	IV	4064	3989	75	1318	66	1478	1202	-	2	327	1558	1179	998
	V	2512	2453	59	849	47	962	654	2	13	297	1170	613	417
	VI	712	707	5	286	3	282	141	-	9	176	321	147	59
	Zusammen	24258	23808	450	7289	330	7115	9524	3	52	1359	6604	6961	9279
6 o. mehr	I	2001	1939	62	455	56	414	1076	-	-	8	65	263	1665
	II	3624	3517	107	1113	69	793	1649	-	1	22	201	678	2722
	III	3874	3791	83	1348	63	900	1563	-	4	49	430	963	2428
	IV	1806	1771	35	620	29	596	561	-	1	34	321	508	942
	V	1038	1012	26	347	19	365	307	-	2	41	251	298	446
	VI	234	232	2	93	2	96	43	-	1	23	94	56	60
	Zusammen	12577	12262	315	3976	238	3164	5199	-	9	177	1362	2766	8263
Insgesamt	I	32169	30625	1544	8794	1274	9844	12257	421	6682	6719	5253	4503	8591
	II	88340	85642	2698	28460	2059	29970	27851	2196	29798	21314	12827	9207	12998
	III	124308	121167	3141	48241	2538	44138	29391	4552	47610	35177	18756	9098	9115
	IV	76500	74307	2193	35061	1984	27929	11526	4498	30754	21923	11369	4403	3553
	V	41684	40377	1307	18706	1144	15366	6468	3625	14767	12687	6984	2158	1463
	VI	11788	11442	346	5632	316	4490	1350	1373	4164	3742	1772	482	255
	Zusammen	374789	363560	11229	144894	9315	131737	88843	16665	133775	101562	56961	29851	35971

**3 Wohngeld am 31.12.2006**  
**3.4 Haushalte mit Wohngeld nach Haushaltsgröße, Mietenstufe der Gemeinde,**  
**Bezugsfertigkeit, Ausstattung und Fläche der Wohnung**

Haushalte mit ... Personen	in Gemeinden mit Mieten der Stufe	Haushalte						Von den Haushalten nutzten eine Wohnfläche von ... bis ... m²						
		Insgesamt	davon in Wohnraum		davon in Wohnraum, der ... bezugsfertig geworden ist			unter 40	40 - 60	60 - 80	80 - 100	100 - 120	oder mehr	
			mit		bis 31.12.1965		ab 01.01.1966 bis zum 31.12.1991							ab 01.01.1992
			Sammelheizung und mit Bad oder Dusche	mit sonstiger Ausstattung	Sammelheizung und mit Bad oder Dusche	mit sonstiger Ausstattung								
1	I	21907	20726	1181	4896	765	7505	8741	6965	9356	4203	1087	203	93
	II	79054	76351	2703	19263	1763	30239	27789	24454	41038	11279	1822	338	123
	III	116976	113433	3543	36755	2543	44243	33435	35875	62249	16515	1965	291	81
	IV	68809	66401	2408	29696	1993	26397	10723	22762	35962	8943	942	140	60
	V	34235	32820	1415	14775	1157	13228	5075	12882	16641	4172	455	56	29
	VI	10390	9978	412	4451	332	4266	1341	4049	4989	1197	131	18	6
	Zusammen	331371	319709	11662	109836	8553	125878	87104	106987	170235	46309	6402	1046	392
2	I	6433	6204	229	1713	155	2191	2374	275	1585	2834	1249	352	138
	II	21981	21448	533	6229	367	8262	7123	1229	7290	9971	2709	577	205
	III	31163	30447	716	11143	549	11051	8420	1844	10867	14869	3037	420	126
	IV	18780	18291	489	8631	416	6690	3043	886	6835	9243	1539	205	72
	V	10302	9990	312	4637	262	3531	1872	564	4180	4674	774	94	16
	VI	2987	2919	68	1329	56	1104	498	169	1281	1273	228	26	10
	Zusammen	91646	89299	2347	33682	1805	32829	23330	4967	32038	42864	9536	1674	567
3	I	4195	4054	141	1018	99	1451	1627	79	328	1361	1409	672	346
	II	12204	11937	267	3377	162	4298	4367	476	1544	4911	3538	1243	492
	III	17680	17313	367	5903	255	6267	5255	588	2161	8677	4871	1044	339
	IV	10892	10719	173	4503	142	3960	2287	254	1353	5728	2849	553	155
	V	7197	7055	142	2933	110	2597	1557	159	1037	4025	1672	228	76
	VI	2205	2174	31	949	26	781	449	40	392	1281	419	54	19
	Zusammen	54373	53252	1121	18683	794	19354	15542	1596	6815	25983	14758	3794	1427
4	I	4811	4711	100	1128	65	1571	2047	11	102	975	1727	1227	769
	II	12784	12519	265	3517	145	4460	4662	55	476	3757	4784	2406	1306
	III	21360	20978	382	6800	258	8085	6217	56	901	8088	8652	2586	1077
	IV	13575	13381	194	4880	158	5431	3106	30	587	5683	5428	1335	512
	V	9576	9405	171	3208	127	3965	2276	32	516	4652	3542	648	186
	VI	2953	2911	42	1106	36	1197	614	11	229	1602	946	139	26
	Zusammen	65059	63905	1154	20639	789	24709	18922	195	2811	24757	25079	8341	3876
5	I	2314	2250	64	641	48	782	843	-	17	218	644	718	717
	II	6028	5859	169	1766	103	2057	2102	5	87	935	1981	1662	1358
	III	10883	10663	220	3712	154	3848	3169	9	242	2558	4496	2312	1266
	IV	6637	6504	133	2174	116	2689	1658	4	143	1745	3005	1181	559
	V	5040	4932	108	1578	86	2177	1199	7	151	1721	2317	610	234
	VI	1753	1736	17	618	12	705	418	1	84	703	787	147	31
	Zusammen	32655	31944	711	10489	519	12258	9389	26	724	7880	13230	6630	4165
6 o. mehr	I	1182	1126	56	372	52	377	381	-	4	61	215	292	610
	II	3009	2901	108	1036	84	944	945	-	18	233	660	820	1278
	III	5400	5253	147	1946	107	1781	1566	1	47	607	1748	1556	1441
	IV	3244	3172	72	1096	55	1291	802	1	37	439	1268	843	656
	V	2465	2412	53	735	36	1124	570	-	31	467	1149	528	290
	VI	881	873	8	276	7	360	238	-	18	179	448	171	65
	Zusammen	16181	15737	444	5461	341	5877	4502	2	155	1986	5488	4210	4340
Insgesamt	I	40842	39071	1771	9768	1184	13877	16013	7330	11392	9652	6331	3464	2673
	II	135060	131015	4045	35188	2624	50260	46988	26219	50453	31086	15494	7046	4762
	III	203462	198087	5375	66259	3866	75275	58062	38373	76467	51314	24769	8209	4330
	IV	121937	118468	3469	50980	2880	46458	21619	23937	44917	31781	15031	4257	2014
	V	68815	66614	2201	27866	1778	26622	12549	13644	22556	19711	9909	2164	831
	VI	21169	20591	578	8729	469	8413	3558	4270	6993	6235	2959	555	157
	Zusammen	591285	573846	17439	198790	12801	220905	158789	113773	212778	149779	74493	25695	14767

## 3 Wohngeld am 31.12.2006

3.4 Haushalte mit Wohngeld nach Haushaltsgröße, Mietstufe der Gemeinde,  
Bezugsfertigkeit, Ausstattung und Fläche der Wohnung

Haushalte mit ... Personen	in Gemeinden mit ... Mieten der Stufe	Haushalte						Von den Haushalten nutzten eine Wohnfläche von ... bis ... m²						
		Insgesamt	davon in Wohnraum		davon in Wohnraum, der ... bezugsfertig geworden ist				unter 40	40 -	60 -	80 -	100 -	120 oder mehr
			mit		bis 31.12.1965		ab 01.01. 1966 bis zum 31.12. 1991	ab 01.01.1992						
			Sammel- heizung und mit Bad oder Dusche	mit son- stiger Aus- statt- ung	Sammel- heizung und mit Bad oder Dusche	mit son- stiger Aus- statt- ung								

Mietzuschuss  
Durchschnittliche tatsächliche monatliche Miete in €

1	I	250	253	200	234	185	239	274	229	245	280	295	305	315
	II	259	261	209	249	192	245	284	227	261	305	330	332	362
	III	274	276	225	268	210	265	298	233	279	333	366	383	351
	IV	291	293	239	283	231	290	328	246	299	358	398	406	400
	V	311	314	257	303	252	311	349	266	324	387	435	421	412
	VI	330	332	269	326	268	328	362	287	338	419	468	541	815
	Zusammen	278	280	227	274	217	271	299	240	283	333	355	359	365
2	I	316	318	256	299	242	313	336	181	273	323	359	375	396
	II	330	331	271	317	249	323	354	190	290	349	399	426	454
	III	351	352	292	337	272	354	371	207	310	375	438	472	515
	IV	379	381	303	363	290	390	416	232	336	406	475	501	526
	V	413	415	335	396	323	421	450	268	371	446	522	557	554
	VI	437	439	354	427	344	445	457	313	398	469	540	644	573
	Zusammen	359	361	293	349	278	361	376	217	321	383	432	447	467
3	I	380	382	313	357	299	377	402	182	265	350	400	435	461
	II	393	394	335	374	302	384	419	192	286	377	439	483	518
	III	420	421	362	400	327	420	447	214	311	409	479	531	560
	IV	455	456	368	428	349	462	501	231	337	444	520	575	621
	V	498	499	431	470	410	504	547	283	398	490	573	624	677
	VI	527	528	473	508	456	536	558	351	449	522	605	687	735
	Zusammen	432	434	362	416	338	433	456	219	329	426	484	512	537
4	I	434	436	361	402	328	428	461	187	294	368	423	470	510
	II	457	459	370	432	330	443	493	208	309	395	462	522	562
	III	479	480	409	450	362	475	520	261	329	425	502	569	620
	IV	514	516	424	483	405	520	558	255	361	461	547	621	665
	V	550	552	472	522	444	548	600	324	410	506	595	686	742
	VI	572	572	557	557	553	576	591	377	477	539	622	735	786
	Zusammen	493	495	413	469	384	493	525	258	358	449	516	561	592
5	I	480	482	401	451	393	477	510	-	290	369	439	491	544
	II	508	511	407	478	368	498	549	X	314	403	478	542	596
	III	525	526	433	494	397	519	573	217	345	435	514	590	660
	IV	564	566	453	528	437	567	612	238	354	473	561	648	736
	V	587	589	497	563	468	583	632	423	416	509	607	700	776
	VI	605	607	494	585	452	612	630	X	479	553	633	749	766
	Zusammen	540	542	439	512	413	540	579	277	372	464	539	591	637
6 o. mehr	I	530	535	436	494	436	535	573	-	X	388	446	503	589
	II	571	575	460	547	430	565	614	-	301	411	486	563	652
	III	590	592	501	566	472	578	641	X	381	441	528	609	714
	IV	626	629	506	595	472	628	677	X	377	477	575	675	778
	V	652	652	621	630	570	644	700	-	421	524	620	720	881
	VI	659	659	596	639	586	658	685	-	497	560	650	724	864
	Zusammen	602	605	500	576	469	602	646	X	389	474	560	624	701
Insgesamt	I	316	320	240	302	229	308	339	226	250	314	386	451	518
	II	319	321	251	312	229	304	347	224	267	345	433	507	582
	III	342	344	272	331	251	334	370	231	285	379	483	566	650
	IV	368	370	279	346	268	371	426	246	307	414	530	620	706
	V	412	415	317	385	303	416	477	266	339	464	584	679	779
	VI	436	439	322	419	319	436	493	289	362	500	614	720	796
	Zusammen	352	354	273	341	258	347	379	239	292	391	493	556	621



3 Wohngeld am 31.12.2006

3.4 Haushalte mit Wohngeld nach Haushaltsgröße, Mietenstufe der Gemeinde,  
Bezugsfertigkeit, Ausstattung und Fläche der Wohnung

Haushalte mit ... Personen	in Gemeinden mit Mieten der Stufe	Haushalte						Von den Haushalten nutzten eine Wohnfläche von ... bis ... m²						
		Insgesamt	davon in Wohnraum		davon in Wohnraum, der ... bezugsfertig geworden ist				unter 40	40 -	60 -	80 -	100 -	120 oder mehr
			mit		bis 31.12.1965		ab 01.01. 1966 bis zum 31.12. 1991	ab 01.01.1992						
			Sammel- heizung und mit Bad oder Dusche	mit son- stiger Aus- statt- ung	Sammel- heizung und mit Bad oder Dusche	mit son- stiger Aus- statt- ung								

Mietzuschuss  
Überschreitung der Höchstbeträge für Miete

1	I	10874	10285	589	3311	486	4116	2961	414	5928	3407	887	163	75
	II	40321	39030	1291	13845	1049	15780	9647	2153	26778	9460	1551	279	100
	III	64028	62184	1844	27085	1596	24129	11218	4476	42776	14728	1749	248	51
	IV	40799	39315	1484	20698	1386	14879	3836	4453	27233	8079	863	120	51
	V	20047	19243	804	10134	738	7324	1851	3561	12263	3732	420	50	21
	VI	5841	5605	236	2983	221	2213	424	1339	3290	1077	114	15	6
	Zusammen	181910	175662	6248	78056	5476	68441	29937	16396	118268	40483	5584	875	304
2	I	4059	3932	127	1197	101	1359	1402	5	588	2017	1033	294	122
	II	12831	12528	303	4256	226	4527	3822	17	2547	7221	2354	506	186
	III	19054	18605	449	7635	353	6724	4342	37	4247	11502	2776	377	115
	IV	12360	12045	315	5998	275	4358	1729	30	3114	7531	1436	189	60
	V	6746	6542	204	3191	176	2318	1061	46	2045	3838	713	90	14
	VI	1823	1778	45	903	40	672	208	28	610	949	202	25	9
	Zusammen	56873	55430	1443	23180	1171	19958	12564	163	13151	33058	8514	1481	506
3	I	2623	2539	84	688	67	914	954	-	33	664	1069	554	303
	II	7139	6989	150	2202	93	2445	2399	2	160	2601	2842	1088	446
	III	10999	10770	229	3915	156	3988	2940	9	262	5236	4231	953	308
	IV	7038	6926	112	2870	94	2702	1372	3	208	3651	2532	502	142
	V	4779	4682	97	1952	77	1771	979	7	298	2709	1483	211	71
	VI	1404	1379	25	655	21	504	224	3	170	814	352	48	17
	Zusammen	33982	33285	697	12282	508	12324	8868	24	1131	15675	12509	3356	1287
4	I	2810	2750	60	678	41	946	1145	-	5	239	969	934	663
	II	7309	7188	121	2241	72	2464	2532	1	19	1027	3068	2037	1157
	III	11850	11628	222	3924	148	4560	3218	3	39	2523	6013	2284	988
	IV	7623	7497	126	2773	105	3168	1577	1	42	1909	4027	1183	461
	V	5296	5189	107	1896	82	2197	1121	2	70	1842	2615	593	174
	VI	1447	1417	30	626	28	600	193	-	62	630	608	121	26
	Zusammen	36335	35669	666	12138	476	13935	9786	7	237	8170	17300	7152	3469
5	I	1244	1204	40	375	34	447	388	-	1	23	226	418	576
	II	3133	3065	68	995	48	1063	1027	-	6	88	740	1159	1140
	III	5140	5045	95	1914	70	1761	1395	1	9	312	1944	1751	1123
	IV	3125	3058	67	1098	62	1297	668	-	1	284	1417	923	500
	V	2080	2025	55	748	45	877	410	2	8	275	1098	489	208
	VI	621	616	5	261	3	262	95	-	9	166	305	119	22
	Zusammen	15343	15013	330	5391	262	5707	3983	3	34	1148	5730	4859	3569
6 o. mehr	I	536	502	34	177	33	175	151	-	-	3	32	101	400
	II	1355	1307	48	532	40	417	366	-	-	11	106	365	873
	III	2121	2053	68	917	54	615	535	-	4	25	340	699	1053
	IV	1166	1135	31	458	26	456	226	-	1	18	274	388	485
	V	751	727	24	290	18	312	131	-	2	36	229	242	242
	VI	194	192	2	83	2	84	25	-	1	20	89	49	35
	Zusammen	6123	5916	207	2457	173	2059	1434	-	8	113	1070	1844	3088
Insgesamt	I	22146	21212	934	6426	762	7957	7001	419	6555	6353	4216	2464	2139
	II	72088	70107	1981	24071	1528	26696	19793	2173	29510	20408	10661	5434	3902
	III	113192	110285	2907	45390	2377	41777	23648	4526	47337	34326	17053	6312	3638
	IV	72111	69976	2135	33895	1948	26860	9408	4487	30599	21472	10549	3305	1699
	V	39699	38408	1291	18211	1136	14799	5553	3618	14686	12432	6558	1675	730
	VI	11330	10987	343	5511	315	4335	1169	1370	4142	3656	1670	377	115
	Zusammen	330566	320975	9591	133504	8066	122424	66572	16593	132829	98647	50707	19567	12223



## 3 Wohngeld am 31.12.2006

3.4 Haushalte mit Wohngeld nach Haushaltsgröße, Mietenstufe der Gemeinde,  
Bezugsfertigkeit, Ausstattung und Fläche der Wohnung

Haushalte mit ... Personen	in Gemeinden mit ... Mieten der Stufe	Haushalte							Von den Haushalten nutzten eine Wohnfläche von ... bis ... m²					
		Insgesamt	davon in Wohnraum		davon in Wohnraum, der ... bezugsfertig geworden ist			ab 01.01.1992	unter 40	40 - 60	60 - 80	80 - 100	100 - 120	120 oder mehr
			mit		bis 31.12.1965		ab 01.01. 1966 bis zum 31.12. 1991							
			Sammel- heizung und mit Bad oder Dusche	mit son- stiger Aus- statt- ung	Sammel- heizung und mit Bad oder Dusche	mit son- stiger Aus- statt- ung								
1	I	3546	2789	757	1541	656	971	378	10	193	579	891	782	1091
	II	5674	4843	831	2556	698	1585	835	42	421	1070	1429	1221	1491
	III	3199	2933	266	1383	237	1105	474	46	369	745	765	647	627
	IV	1383	1296	87	630	66	515	172	40	231	353	313	223	223
	V	540	525	15	216	12	254	58	14	107	183	127	57	52
	VI	158	155	3	56	2	82	18	9	35	44	28	18	24
	Zusammen	14500	12541	1959	6382	1671	4512	1935	161	1356	2974	3553	2948	3508
2	I	1867	1684	183	593	134	610	530	7	80	199	364	410	807
	II	3505	3299	206	1192	144	1097	1072	26	228	443	786	809	1213
	III	1821	1759	62	595	38	664	524	16	125	321	429	400	530
	IV	750	736	14	250	8	305	187	5	57	183	173	158	174
	V	304	300	4	89	2	153	60	5	29	87	78	47	58
	VI	118	118	-	39	-	52	27	4	8	37	25	18	26
	Zusammen	8365	7896	469	2758	326	2881	2400	63	527	1270	1855	1842	2808
3	I	1599	1522	77	379	51	376	793	3	69	120	256	400	751
	II	3081	2987	94	845	62	715	1459	15	153	314	622	782	1195
	III	1855	1817	38	484	19	429	923	15	109	244	416	472	599
	IV	776	769	7	220	5	227	324	3	26	137	203	176	231
	V	382	381	1	104	1	123	154	1	18	74	110	97	82
	VI	105	105	-	32	-	44	29	-	5	34	34	13	19
	Zusammen	7798	7581	217	2064	138	1914	3682	37	380	923	1641	1940	2877
4	I	3727	3637	90	732	62	592	2341	-	11	99	440	939	2238
	II	6417	6287	130	1573	68	1117	3659	3	58	280	926	1894	3256
	III	4706	4644	62	1102	33	861	2710	2	35	356	858	1423	2032
	IV	2058	2043	15	518	6	427	1107	-	21	223	484	614	716
	V	905	897	8	211	3	264	427	-	17	127	254	249	258
	VI	242	241	1	57	-	72	113	-	7	40	64	67	64
	Zusammen	18055	17749	306	4193	172	3333	10357	5	149	1125	3026	5186	8564
5	I	2869	2828	41	563	31	432	1843	-	4	35	231	607	1992
	II	4545	4447	98	1055	54	749	2687	-	12	106	450	1053	2924
	III	3849	3802	47	933	23	638	2255	3	22	176	541	1070	2037
	IV	1599	1586	13	416	6	314	863	-	7	124	277	441	750
	V	716	711	5	164	2	174	376	-	9	67	156	205	279
	VI	179	179	-	47	-	46	86	1	1	20	40	47	70
	Zusammen	13757	13553	204	3178	116	2353	8110	4	55	528	1695	3423	8052
6 o. mehr	I	2346	2293	53	484	43	399	1420	-	-	17	74	288	1967
	II	4167	4054	113	1093	55	686	2333	-	6	36	209	584	3332
	III	3510	3477	33	862	15	554	2079	-	2	85	239	598	2586
	IV	1351	1338	13	346	8	284	713	-	3	48	135	273	892
	V	641	634	7	129	2	142	368	-	2	23	75	150	391
	VI	117	117	-	25	-	34	58	-	1	9	21	25	61
	Zusammen	12132	11913	219	2939	123	2099	6971	-	14	218	753	1918	9229
Insgesamt	I	15954	14753	1201	4292	977	3380	7305	20	357	1049	2256	3426	8846
	II	27389	25917	1472	8314	1081	5949	12045	86	878	2249	4422	6343	13411
	III	18940	18432	508	5359	365	4251	8965	82	662	1927	3248	4610	8411
	IV	7917	7768	149	2380	99	2072	3366	48	345	1068	1585	1885	2986
	V	3488	3448	40	913	22	1110	1443	20	182	561	800	805	1120
	VI	919	915	4	256	2	330	331	14	57	184	212	188	264
	Zusammen	74607	71233	3374	21514	2546	17092	33455	270	2481	7038	12523	17257	35038

3 Wohngeld am 31.12.2005  
3.4 Haushalte mit Wohngeld nach Haushaltsgröße, Mietenstufe der Gemeinde,  
Bezugsfertigkeit, Ausstattung und Fläche der Wohnung

[illegible]

Lastenzuschuss

Durchschnittliche tatsächliche monatliche Belastung in €

1	I	235	250	181	217	174	251	376	137	197	187	201	236	297
	II	254	265	190	227	181	264	380	234	222	214	227	258	314
	III	262	268	189	233	181	270	368	227	248	230	251	275	308
	IV	265	270	194	232	177	271	404	212	266	245	245	285	314
	V	277	280	179	251	138	282	388	266	276	268	273	293	312
	VI	279	279	X	246	X	294	320	224	268	259	309	322	285
	Zusammen	253	264	187	227	178	265	378	223	239	221	230	259	307
2	I	347	356	267	304	255	331	437	190	268	285	337	345	378
	II	368	374	277	318	253	345	463	246	282	331	360	371	400
	III	395	398	296	349	264	380	474	224	331	378	393	408	416
	IV	417	418	346	352	340	420	501	230	335	408	415	430	446
	V	428	429	X	379	X	423	517	346	391	403	437	432	475
	VI	444	444	-	410	-	375	625	X	442	451	438	490	429
	Zusammen	377	383	278	328	257	363	466	245	306	355	372	381	403
3	I	447	454	304	375	306	402	512	X	300	333	400	450	495
	II	475	479	352	398	335	440	542	213	289	364	433	509	531
	III	511	513	415	439	329	481	566	205	322	408	488	543	585
	IV	553	554	418	505	332	507	621	X	345	447	521	577	653
	V	580	580	X	517	X	566	633	X	386	484	563	631	674
	VI	595	595	-	500	-	611	677	-	362	519	653	594	692
	Zusammen	492	496	349	422	325	462	553	209	310	399	466	518	548
4	I	564	568	399	469	364	484	620	-	351	418	487	529	602
	II	570	572	459	481	372	517	627	X	325	437	507	558	610
	III	600	602	488	521	416	550	651	X	423	457	533	613	648
	IV	635	636	551	542	424	573	704	-	456	477	570	659	713
	V	678	679	549	624	X	615	745	-	404	540	624	702	795
	VI	674	674	X	565	-	672	731	-	614	556	598	729	773
	Zusammen	591	593	455	505	382	538	646	401	391	465	533	589	632
5	I	620	622	457	514	418	536	675	-	X	441	540	578	645
	II	620	624	482	522	417	573	677	-	332	461	527	586	654
	III	637	637	597	558	440	593	684	X	456	483	545	624	683
	IV	658	658	594	566	496	622	716	-	387	515	569	651	720
	V	702	702	721	625	X	625	772	-	562	502	601	709	806
	VI	677	677	-	580	-	636	752	X	X	583	601	721	727
	Zusammen	634	636	517	543	428	583	688	X	430	489	550	614	671
6 o. mehr	I	685	690	468	575	449	653	738	-	-	452	511	597	706
	II	676	678	586	589	513	667	722	-	375	501	549	620	696
	III	692	692	611	615	568	668	731	-	X	476	546	633	726
	IV	727	729	543	663	465	691	775	-	X	520	597	675	774
	V	756	756	727	688	X	656	818	-	X	470	568	695	834
	VI	712	712	-	629	-	764	718	-	X	586	629	673	779
	Zusammen	692	695	563	608	499	669	739	-	419	492	557	635	721
Insgesamt	I	482	501	241	365	224	407	619	156	239	257	346	445	568
	II	492	504	286	390	240	433	615	242	259	302	384	481	582
	III	539	545	320	441	251	466	644	227	292	353	445	546	636
	IV	562	567	320	458	255	492	688	217	300	391	485	589	683
	V	603	605	440	509	320	513	735	287	334	415	532	649	763
	VI	573	574	X	473	X	528	699	261	348	462	553	649	678
	Zusammen	515	527	279	412	237	450	637	231	278	336	418	513	601

3 Wohngeld am 31.12.2006

3.4 Haushalte mit Wohngeld nach Haushaltsgröße, Mietstufe der Gemeinde, Bezugsfertigkeit, Ausstattung und Fläche der Wohnung

Haushalte mit ... Personen	in	Haushalte						Von den Haushalten nutzten eine Wohnfläche von ... bis ... m²																																																																																																																																																																																																																																																																																																																																																																																																																																																																																																																																																																																																																																																																																																																																																																																																																																																																																																																																																																																																																																																																																																																																																																																																																																																																																																																																																																																																																																							
	Gemeinden mit ... Mieten der Stufe	Insgesamt	davon in Wohnraum		davon in Wohnraum, der ... bezugsfertig geworden ist																																																																																																																																																																																																																																																																																																																																																																																																																																																																																																																																																																																																																																																																																																																																																																																																																																																																																																																																																																																																																																																																																																																																																																																																																																																																																																																																																																																																																																										
			mit		bis 31.12.1965		ab 01.01.1966 bis zum 31.12.1991	ab 01.01.1992	unter 40	40	60	80	100	120																																																																																																																																																																																																																																																																																																																																																																																																																																																																																																																																																																																																																																																																																																																																																																																																																																																																																																																																																																																																																																																																																																																																																																																																																																																																																																																																																																																																																																	
			Sammelheizung und mit Bad oder Dusche	mit sonstiger Ausstattung	Sammelheizung und mit Bad oder Dusche	mit sonstiger Ausstattung																																																																																																																																																																																																																																																																																																																																																																																																																																																																																																																																																																																																																																																																																																																																																																																																																																																																																																																																																																																																																																																																																																																																																																																																																																																																																																																																																																																																																																									

Lastenzuschuss  
Überschreitung der Höchstbeträge für Belastung

1	I	1788	1419	369	717	325	502	244	2	69	155	263	351	948
	II	2759	2387	372	1124	323	777	535	18	184	371	457	551	1178
	III	1398	1294	104	521	91	519	267	22	161	272	268	256	419
	IV	515	491	24	198	18	202	97	11	110	122	97	73	102
	V	200	198	2	66	-	100	34	5	50	69	35	20	21
	VI	53	51	2	18	1	28	6	2	12	16	10	7	6
	Zusammen	6713	5840	873	2644	758	2128	1183	60	586	1005	1130	1258	2674
2	I	1034	932	102	307	80	299	348	-	32	82	199	214	507
	II	1897	1799	98	573	71	537	716	3	70	216	431	438	739
	III	1022	997	25	307	18	351	346	3	58	183	250	230	298
	IV	402	392	10	119	7	156	120	-	26	103	95	90	88
	V	162	160	2	43	1	78	40	2	16	50	43	22	29
	VI	57	57	-	19	-	20	18	1	4	19	13	9	11
	Zusammen	4574	4337	237	1368	177	1441	1588	9	206	653	1031	1003	1672
3	I	1000	966	34	222	27	208	543	-	19	54	143	265	519
	II	1917	1861	56	489	43	430	955	1	24	128	370	540	854
	III	1192	1172	20	287	8	273	624	1	29	124	276	338	424
	IV	501	498	3	142	1	134	224	-	7	70	138	114	172
	V	256	255	1	70	1	83	102	-	4	41	77	73	61
	VI	73	73	-	22	-	31	20	-	2	20	27	10	14
	Zusammen	4939	4825	114	1232	80	1159	2468	2	85	437	1031	1340	2044
4	I	2689	2637	52	478	37	364	1810	-	6	52	264	647	1720
	II	4422	4343	79	995	38	687	2702	1	7	133	573	1284	2424
	III	3333	3293	40	746	20	553	2014	-	16	177	549	1051	1540
	IV	1392	1383	9	325	3	256	808	-	11	97	302	445	537
	V	648	643	5	158	3	168	319	-	6	68	177	188	209
	VI	144	143	1	27	-	44	73	-	4	18	31	44	47
	Zusammen	12628	12442	186	2729	101	2072	7726	1	50	545	1896	3659	6477
5	I	2047	2022	25	366	20	275	1386	-	1	18	135	400	1493
	II	2988	2935	53	627	27	467	1867	-	2	47	240	647	2052
	III	2418	2388	30	559	15	380	1464	-	9	71	270	647	1421
	IV	939	931	8	220	4	181	534	-	1	43	141	256	498
	V	432	428	4	101	2	85	244	-	5	22	72	124	209
	VI	91	91	-	25	-	20	46	-	-	10	16	28	37
	Zusammen	8915	8795	120	1898	68	1408	5541	-	18	211	874	2102	5710
6 o. mehr	I	1465	1437	28	278	23	239	925	-	-	5	33	162	1265
	II	2269	2210	59	581	29	376	1283	-	1	11	95	313	1849
	III	1753	1738	15	431	9	285	1028	-	-	24	90	264	1375
	IV	640	636	4	162	3	140	335	-	-	16	47	120	457
	V	287	285	2	57	1	53	176	-	-	5	22	56	204
	VI	40	40	-	10	-	12	18	-	-	3	5	7	25
	Zusammen	6454	6346	108	1519	65	1105	3765	-	1	64	292	922	5175
Insgesamt	I	10023	9413	610	2368	512	1887	5256	2	127	366	1037	2039	6452
	II	16252	15535	717	4389	531	3274	8058	23	288	906	2166	3773	9096
	III	11116	10882	234	2851	161	2361	5743	26	273	851	1703	2786	5477
	IV	4389	4331	58	1166	36	1069	2118	11	155	451	820	1098	1854
	V	1985	1969	16	495	8	567	915	7	81	255	426	483	733
	VI	458	455	3	121	1	155	181	3	22	86	102	105	140
	Zusammen	44223	42585	1638	11390	1249	9313	22271	72	946	2915	6254	10284	23752

**3 Wohngeld am 31.12.2006**  
**3.5 Haushalte mit Wohngeld nach Bezugsfähigkeit und Ausstattung der Wohnung,**  
**Mietenstufe und Wohnfläche sowie nach Haushaltsgröße**

Mieten- stufe	Wohnfläche  von ... m²	Haushalte mit allgemeinem Wohngeld			davon in Wohnraum, der ... bezugsfertig geworden ist					
		Insgesamt	davon in Wohnungen mit	bis 31.12.1965		1.1.1966 - 31.12.1991		1.1.1992 und später		
				mit		mit		mit		
Haushalte mit ... Personen			Sammel- heizung und mit Bad o. Dusche	son- stiger Aus- stattung	Sammel- heizung und mit Bad o. Dusche	son- stiger Aus- stattung	Sammel- heizung und mit Bad o. Dusche	son- stiger Aus- stattung	Sammel- heizung und mit Bad o. Dusche	son- stiger Aus- stattung

**Hauptmieter a) zusammen**  
**Anzahl**

Insgesamt	unter 40	73 792	71 400	2 392	26 572	1 856	30 313	398	14 515	138
	40 b. u. 60	210 100	203 520	6 580	79 754	5 497	75 743	771	48 023	312
	60 b. u. 80	149 126	145 064	4 062	54 095	3 130	54 557	650	36 412	282
	80 b. u. 100	74 155	72 577	1 578	20 559	1 039	30 402	365	21 616	174
	100 b. u. 120	25 476	24 971	505	7 802	344	8 276	93	8 893	68
	120 oder mehr	14 480	14 108	372	5 117	274	4 402	58	4 589	40
	Zusammen	547 129	531 640	15 489	193 899	12 140	203 693	2 335	134 048	1 014

**nach der Mietenstufe der Gemeinde**

I	unter 40	2 563	2 445	118	664	75	960	22	821	21
	40 b. u. 60	11 040	10 469	571	3 053	427	3 890	111	3 526	33
	60 b. u. 80	9 592	9 170	422	2 657	312	3 074	81	3 439	29
	80 b. u. 100	6 287	6 047	240	1 501	164	2 134	57	2 412	19
	100 b. u. 120	3 439	3 344	95	799	73	1 148	16	1 397	6
	120 oder mehr	2 628	2 528	100	749	86	923	10	856	4
	Zusammen	35 549	34 003	1 546	9 423	1 137	12 129	297	12 451	112
II	unter 40	14 841	14 426	415	3 589	284	6 794	99	4 043	32
	40 b. u. 60	49 555	48 053	1 502	13 866	1 120	19 403	266	14 784	116
	60 b. u. 80	30 885	29 935	950	9 139	663	10 954	201	9 842	86
	80 b. u. 100	15 376	14 923	453	4 009	267	5 373	133	5 541	53
	100 b. u. 120	6 959	6 818	141	1 960	87	2 182	27	2 676	27
	120 oder mehr	4 665	4 546	119	1 589	81	1 396	23	1 561	15
	Zusammen	122 281	118 701	3 580	34 152	2 502	46 102	749	38 447	329
III	unter 40	24 657	23 980	677	7 809	526	9 940	97	6 231	54
	40 b. u. 60	75 634	73 646	1 988	27 600	1 668	26 819	212	19 227	108
	60 b. u. 80	51 094	49 806	1 288	18 209	962	18 816	217	12 781	109
	80 b. u. 100	24 665	24 212	453	7 016	293	10 055	90	7 141	70
	100 b. u. 120	8 136	7 985	151	2 632	97	2 481	32	2 872	22
	120 oder mehr	4 236	4 154	82	1 567	51	1 185	17	1 402	14
	Zusammen	188 422	183 783	4 639	64 833	3 597	69 296	665	49 654	377
IV	unter 40	17 807	17 277	530	7 906	456	7 437	61	1 934	13
	40 b. u. 60	44 505	42 992	1 513	21 530	1 379	15 292	109	6 170	25
	60 b. u. 80	31 674	30 908	766	13 460	667	11 921	77	5 527	22
	80 b. u. 100	14 984	14 737	247	4 625	189	6 733	43	3 379	15
	100 b. u. 120	4 227	4 156	71	1 519	53	1 400	10	1 237	8
	120 oder mehr	1 983	1 937	46	820	38	589	3	528	5
	Zusammen	115 180	112 007	3 173	49 860	2 782	43 372	303	18 775	88
V	unter 40	10 307	9 826	481	4 961	386	3 687	81	1 178	14
	40 b. u. 60	22 403	21 607	796	10 494	714	7 743	59	3 370	23
	60 b. u. 80	19 652	19 142	510	7 966	419	7 479	62	3 697	29
	80 b. u. 100	9 891	9 739	152	2 564	100	4 743	37	2 432	15
	100 b. u. 120	2 161	2 122	39	683	28	882	7	557	4
	120 oder mehr	813	792	21	332	14	264	5	196	2
	Zusammen	65 227	63 228	1 999	27 000	1 661	24 798	251	11 430	87
VI	unter 40	3 617	3 446	171	1 643	129	1 495	38	308	4
	40 b. u. 60	6 963	6 753	210	3 211	189	2 596	14	946	7
	60 b. u. 80	6 229	6 103	126	2 664	107	2 313	12	1 126	7
	80 b. u. 100	2 952	2 919	33	844	26	1 364	5	711	2
	100 b. u. 120	554	546	8	209	6	183	1	154	1
	120 oder mehr	155	151	4	60	4	45	-	46	-
	Zusammen	20 470	19 918	552	8 631	461	7 996	70	3 291	21

**nach Haushaltsgröße**

**Haushalte mit ... Personen**

1	288 436	278 673	9 763	105 476	7 930	109 904	1 356	63 293	477
2	91 215	88 885	2 330	33 493	1 791	32 372	362	23 020	177
3	54 157	53 048	1 109	18 594	783	19 097	209	15 357	117
4	64 812	63 668	1 144	20 533	785	24 424	231	18 711	128
5	32 494	31 791	703	10 424	514	12 101	119	9 266	70
6 oder mehr	16 015	15 575	440	5 379	337	5 795	58	4 401	45

\*) einschl. mietähnliche Nutzungsverhältnisse



3 Wohngeld am 31.12.2006  
3.5 Haushalte mit Wohngeld nach Bezugsfähigkeit und Ausstattung der Wohnung,  
Mietenstufe und Wohnfläche sowie nach Haushaltsgröße

Mieten- stufe	Wohnfläche von ... m²	Haushalte mit allgemeinem Wohngeld		davon in Wohnraum, der ... bezugsfertig geworden ist					
		Insgesamt	davon in Wohnungen mit	bis 31.12.1965		1.1.1966 - 31.12.1991		1.1.1992 und später	
				mit		mit		mit	
Haushalte mit ... Personen				Sammel- heizung und mit Bad o. Dusche	son- stiger Aus- stattung	Sammel- heizung und mit Bad o. Dusche	son- stiger Aus- stattung	Sammel- heizung und mit Bad o. Dusche	son- stiger Aus- stattung

Hauptmieter a) zusammen  
Durchschnittliche monatliche Miete je m² Wohnfläche in €

Insgesamt	unter 40	6,93	6,96	6,12	6,95	5,82	6,79	7,16	7,31	7,53
	40 b. u. 60	5,89	5,93	4,80	5,87	4,70	5,79	5,16	6,22	5,82
	60 b. u. 80	5,72	5,75	4,61	5,64	4,45	5,70	4,87	6,00	5,73
	80 b. u. 100	5,64	5,66	4,45	5,38	4,09	5,69	4,94	5,89	5,54
	100 b. u. 120	5,22	5,24	4,15	4,97	3,80	5,24	4,58	5,48	5,27
	120 oder mehr	4,54	4,57	3,69	4,32	3,43	4,53	4,27	4,88	4,67
	Zusammen	5,73	5,76	4,70	5,65	4,52	5,72	5,08	5,97	5,68

nach der Mietenstufe der Gemeinde

I	unter 40	5,79	5,82	5,07	5,38	4,65	5,62	4,95	6,43	6,67
	40 b. u. 60	4,98	5,04	3,90	4,75	3,68	4,90	4,43	5,44	4,98
	60 b. u. 80	4,60	4,64	3,55	4,38	3,36	4,51	3,88	4,97	4,65
	80 b. u. 100	4,41	4,45	3,39	4,12	3,13	4,31	3,86	4,78	4,31
	100 b. u. 120	4,24	4,27	3,23	3,90	3,12	4,14	3,33	4,58	4,40
	120 oder mehr	3,72	3,75	2,97	3,46	2,91	3,71	3,22	4,04	X
	Zusammen	4,50	4,54	3,56	4,24	3,35	4,42	3,97	4,87	4,73
II	unter 40	6,01	6,03	5,12	5,84	4,69	5,73	6,02	6,71	6,42
	40 b. u. 60	5,36	5,39	4,25	5,23	4,00	5,19	4,73	5,81	5,47
	60 b. u. 80	5,08	5,12	3,95	4,89	3,69	5,00	4,24	5,45	5,28
	80 b. u. 100	4,96	4,99	3,88	4,64	3,49	4,91	4,20	5,32	5,03
	100 b. u. 120	4,76	4,78	3,83	4,42	3,41	4,70	4,13	5,10	4,85
	120 oder mehr	4,25	4,27	3,55	3,97	3,33	4,23	4,06	4,62	3,96
	Zusammen	5,11	5,14	4,07	4,87	3,79	5,03	4,46	5,49	5,15
III	unter 40	6,53	6,55	5,67	6,45	5,34	6,30	6,54	7,08	7,60
	40 b. u. 60	5,76	5,78	4,71	5,64	4,56	5,64	5,22	6,18	5,89
	60 b. u. 80	5,55	5,57	4,61	5,39	4,37	5,50	5,05	5,94	5,78
	80 b. u. 100	5,53	5,54	4,80	5,26	4,32	5,51	5,57	5,85	5,83
	100 b. u. 120	5,30	5,32	4,43	5,03	4,06	5,27	4,76	5,62	5,57
	120 oder mehr	4,80	4,81	4,36	4,51	3,83	4,77	4,88	5,18	5,61
	Zusammen	5,62	5,64	4,73	5,45	4,48	5,56	5,26	5,99	5,90
IV	unter 40	7,19	7,23	5,97	6,94	5,71	7,27	7,58	8,30	8,57
	40 b. u. 60	6,22	6,26	5,05	6,06	4,96	6,31	5,80	6,87	6,89
	60 b. u. 80	6,03	6,06	4,93	5,83	4,82	6,07	5,52	6,58	6,04
	80 b. u. 100	6,07	6,09	4,71	5,74	4,37	6,14	5,62	6,45	6,33
	100 b. u. 120	5,82	5,84	4,58	5,44	4,07	6,00	6,13	6,17	5,96
	120 oder mehr	5,21	5,24	3,87	4,89	3,77	5,36	X	5,66	3,99
	Zusammen	6,15	6,18	5,00	5,94	4,86	6,24	5,85	6,61	6,18
V	unter 40	8,38	8,41	7,64	8,22	7,31	8,41	9,04	9,27	10,05
	40 b. u. 60	6,90	6,94	5,89	6,83	5,80	6,82	6,62	7,51	6,99
	60 b. u. 80	6,71	6,73	5,85	6,60	5,68	6,60	6,32	7,25	7,16
	80 b. u. 100	6,68	6,69	6,05	6,46	5,71	6,56	6,73	7,19	6,64
	100 b. u. 120	6,40	6,42	5,43	6,13	5,11	6,39	6,32	6,82	X
	120 oder mehr	5,73	5,76	4,51	5,36	3,99	5,95	4,79	6,19	X
	Zusammen	6,84	6,87	6,06	6,76	5,88	6,75	6,77	7,32	7,10
VI	unter 40	9,11	9,16	8,13	8,91	7,62	9,37	10,20	9,38	10,47
	40 b. u. 60	7,38	7,41	6,28	7,37	6,20	7,30	6,99	7,85	6,80
	60 b. u. 80	7,24	7,26	6,31	7,24	6,12	7,20	7,08	7,42	7,84
	80 b. u. 100	7,06	7,07	5,89	6,90	5,72	7,06	6,52	7,30	X
	100 b. u. 120	6,77	6,79	5,29	6,48	5,36	6,88	X	7,12	X
	120 oder mehr	5,98	5,97	X	5,85	X	6,02	-	6,08	-
	Zusammen	7,37	7,39	6,53	7,35	6,33	7,38	7,73	7,50	7,38

nach Haushaltsgröße

Haushalte mit ... Personen

1	5,74	5,78	4,51	5,64	4,37	5,72	4,96	6,12	5,67
2	5,66	5,68	4,73	5,66	4,55	5,58	5,00	5,86	5,85
3	5,72	5,74	4,92	5,70	4,76	5,68	5,13	5,85	5,50
4	5,80	5,82	5,10	5,72	4,95	5,81	5,25	5,92	5,64
5	5,76	5,78	5,06	5,60	4,88	5,83	5,43	5,91	5,65
6 oder mehr	5,68	5,70	4,90	5,40	4,65	5,81	5,53	5,92	5,84

\*) einschl. mietähnliche Nutzungsverhältnisse

**3 Wohngeld am 31.12.2006**  
**3.5 Haushalte mit Wohngeld nach Bezugsfähigkeit und Ausstattung der Wohnung,**  
**Mietenstufe und Wohnfläche sowie nach Haushaltsgröße**

Mieten- stufe	Wohnfläche von ... m²	Haushalte mit allgemeinem Wohngeld		davon in Wohnraum, der ... bezugsfertig geworden ist						
		Insgesamt	davon in Wohnungen mit		bis 31.12.1965		1.1.1966 - 31.12.1991		1.1.1992 und später	
			Sammel- heizung und mit Bad o. Dusche	son- stiger Aus- stattung	mit		mit		mit	
Haushalte mit ... Personen					Sammel- heizung und mit Bad o. Dusche	son- stiger Aus- stattung	Sammel- heizung und mit Bad o. Dusche	son- stiger Aus- stattung	Sammel- heizung und mit Bad o. Dusche	son- stiger Aus- stattung

**Hauptmieter a) in nicht öffentlich geförderten Wohnungen**  
**Anzahl**

Insgesamt	unter 40	66 864	64 648	2 216	24 421	1 751	26 782	340	13 445	125
	40 b. u. 60	173 407	167 501	5 906	70 380	5 022	57 807	644	39 314	240
	60 b. u. 80	117 807	114 197	3 610	46 862	2 909	39 759	499	27 576	202
	80 b. u. 100	57 049	55 619	1 430	18 843	1 011	21 004	294	15 772	125
	100 b. u. 120	22 084	21 610	474	7 548	334	7 090	86	6 972	54
	120 oder mehr	13 664	13 302	362	5 008	270	4 108	57	4 186	35
	Zusammen	450 875	436 877	13 998	173 062	11 297	156 550	1 920	107 265	781

**nach der Mietenstufe der Gemeinde**

I	unter 40	2 467	2 354	113	643	75	934	21	777	17
	40 b. u. 60	10 132	9 589	543	2 893	401	3 551	111	3 145	31
	60 b. u. 80	8 880	8 486	394	2 541	297	2 826	72	3 119	25
	80 b. u. 100	5 842	5 607	235	1 465	163	1 997	54	2 145	18
	100 b. u. 120	3 212	3 118	94	787	72	1 103	16	1 228	6
	120 oder mehr	2 545	2 446	99	741	85	894	10	811	4
	Zusammen	33 078	31 600	1 478	9 070	1 093	11 305	284	11 225	101
II	unter 40	14 246	13 853	393	3 487	275	6 570	89	3 796	29
	40 b. u. 60	45 776	44 378	1 398	13 333	1 066	17 923	232	13 122	100
	60 b. u. 80	28 268	27 383	885	8 688	646	10 001	176	8 694	63
	80 b. u. 100	13 829	13 422	407	3 899	263	4 741	111	4 782	33
	100 b. u. 120	6 459	6 328	131	1 933	85	2 069	24	2 326	22
	120 oder mehr	4 497	4 382	115	1 570	80	1 347	22	1 465	13
	Zusammen	113 075	109 746	3 329	32 910	2 415	42 651	654	34 185	260
III	unter 40	22 999	22 374	625	7 319	492	9 117	82	5 938	51
	40 b. u. 60	62 966	61 199	1 767	24 068	1 517	20 690	167	16 441	73
	60 b. u. 80	40 126	39 024	1 102	15 700	878	13 518	152	9 806	82
	80 b. u. 100	18 642	18 235	407	6 364	283	6 701	68	5 170	56
	100 b. u. 120	6 847	6 706	141	2 542	92	2 077	30	2 087	19
	120 oder mehr	3 936	3 857	79	1 532	50	1 078	17	1 247	12
	Zusammen	155 516	151 395	4 121	57 525	3 312	53 181	516	40 689	293
IV	unter 40	15 536	15 044	492	7 089	425	6 236	55	1 719	12
	40 b. u. 60	34 459	33 100	1 359	18 569	1 263	10 295	82	4 236	14
	60 b. u. 80	23 305	22 617	688	11 257	623	7 852	47	3 508	18
	80 b. u. 100	10 577	10 354	223	4 105	181	4 158	33	2 091	9
	100 b. u. 120	3 467	3 400	67	1 452	52	1 057	10	891	5
	120 oder mehr	1 793	1 749	44	785	37	515	3	449	4
	Zusammen	89 137	86 264	2 873	43 257	2 581	30 113	230	12 894	62
V	unter 40	8 517	8 077	440	4 421	359	2 700	68	956	13
	40 b. u. 60	15 063	14 392	671	8 757	618	3 865	44	1 770	9
	60 b. u. 80	12 744	12 315	429	6 423	368	4 042	42	1 850	19
	80 b. u. 100	6 181	6 052	129	2 276	96	2 608	24	1 168	9
	100 b. u. 120	1 670	1 636	34	645	27	648	5	343	2
	120 oder mehr	755	734	21	321	14	238	5	175	2
	Zusammen	44 930	43 206	1 724	22 843	1 482	14 101	188	6 262	54
VI	unter 40	3 099	2 946	153	1 462	125	1 225	25	259	3
	40 b. u. 60	5 011	4 843	168	2 760	157	1 483	8	600	3
	60 b. u. 80	4 484	4 372	112	2 253	97	1 520	10	599	5
	80 b. u. 100	1 978	1 949	29	734	25	799	4	416	-
	100 b. u. 120	429	422	7	189	6	136	1	97	-
	120 oder mehr	138	134	4	59	4	36	-	39	-
	Zusammen	15 139	14 666	473	7 457	414	5 199	48	2 010	11

**nach Haushaltsgröße**

**Haushalte mit ... Personen**

1	243 801	234 879	8 922	93 886	7 376	87 427	1 149	53 566	397
2	76 199	74 118	2 081	29 821	1 652	25 319	293	18 978	136
3	45 411	44 396	1 015	16 941	748	15 056	180	12 399	87
4	49 813	48 829	984	18 274	725	17 064	171	13 491	88
5	23 860	23 248	612	9 252	481	7 939	86	6 057	45
6 oder mehr	11 791	11 407	384	4 888	315	3 745	41	2 774	28

\*) einschl. mietähnliche Nutzungsverhältnisse

3 Wohngeld am 31.12.2006  
3.5 Haushalte mit Wohngeld nach Bezugsfähigkeit und Ausstattung der Wohnung,  
Mietenstufe und Wohnfläche sowie nach Haushaltsgröße

Mieten- stufe	Wohnfläche von ... m²	Haushalte mit allgemeinem Wohngeld		davon in Wohnraum, der ... bezugsfertig geworden ist					
		Insgesamt	davon in Wohnungen mit	bis 31.12.1965		1.1.1966 - 31.12.1991		1.1.1992 und später	
				mit		mit		mit	
Haushalte mit ... Personen				Sammel- heizung und mit Bad o. Dusche	son- stiger Aus- stattung	Sammel- heizung und mit Bad o. Dusche	son- stiger Aus- stattung	Sammel- heizung und mit Bad o. Dusche	son- stiger Aus- stattung

Hauptmieter a) in nicht öffentlich geförderten Wohnungen  
Durchschnittliche monatliche Miete je m² Wohnfläche in €

Insgesamt	unter 40	6,95	6,97	6,11	6,99	5,82	6,79	7,16	7,30	7,54
	40 b. u. 60	5,87	5,90	4,76	5,89	4,67	5,72	5,06	6,21	5,73
	60 b. u. 80	5,68	5,71	4,55	5,64	4,43	5,64	4,76	5,93	5,73
	80 b. u. 100	5,55	5,58	4,35	5,37	4,08	5,60	4,81	5,81	5,44
	100 b. u. 120	5,16	5,19	4,08	4,96	3,80	5,16	4,49	5,45	5,19
	120 oder mehr	4,51	4,54	3,67	4,30	3,42	4,50	4,27	4,85	4,61
	Zusammen	5,69	5,72	4,64	5,64	4,50	5,65	4,99	5,93	5,63

nach der Mietenstufe der Gemeinde

I	unter 40	5,78	5,82	5,03	5,38	4,65	5,63	4,98	6,42	6,76
	40 b. u. 60	4,97	5,03	3,91	4,75	3,68	4,89	4,43	5,45	5,03
	60 b. u. 80	4,58	4,63	3,53	4,37	3,34	4,49	3,87	4,96	4,71
	80 b. u. 100	4,38	4,43	3,38	4,11	3,14	4,29	3,81	4,77	4,27
	100 b. u. 120	4,22	4,25	3,23	3,91	3,12	4,13	3,33	4,58	4,40
	120 oder mehr	3,71	3,74	2,96	3,46	2,90	3,71	3,22	4,03	X
	Zusammen	4,48	4,52	3,54	4,23	3,34	4,41	3,96	4,87	4,72
II	unter 40	6,00	6,03	5,08	5,85	4,68	5,73	6,03	6,71	6,29
	40 b. u. 60	5,34	5,38	4,20	5,23	3,99	5,17	4,62	5,82	5,44
	60 b. u. 80	5,07	5,11	3,87	4,88	3,67	4,99	4,14	5,45	5,17
	80 b. u. 100	4,93	4,97	3,74	4,64	3,48	4,89	4,08	5,31	4,74
	100 b. u. 120	4,74	4,76	3,73	4,41	3,39	4,69	4,07	5,12	4,69
	120 oder mehr	4,24	4,26	3,51	3,97	3,31	4,22	4,03	4,62	3,84
	Zusammen	5,09	5,12	3,99	4,86	3,77	5,02	4,37	5,49	5,03
III	unter 40	6,55	6,57	5,65	6,49	5,33	6,32	6,47	7,07	7,58
	40 b. u. 60	5,77	5,80	4,69	5,68	4,56	5,63	5,24	6,21	5,92
	60 b. u. 80	5,56	5,59	4,55	5,42	4,36	5,50	5,01	5,96	5,86
	80 b. u. 100	5,51	5,53	4,77	5,26	4,31	5,50	5,68	5,90	5,93
	100 b. u. 120	5,28	5,30	4,40	5,03	4,05	5,26	4,72	5,67	5,64
	120 oder mehr	4,78	4,79	4,34	4,50	3,85	4,76	4,88	5,16	5,56
	Zusammen	5,63	5,66	4,70	5,47	4,48	5,57	5,26	6,04	5,98
IV	unter 40	7,24	7,28	6,00	6,98	5,72	7,35	7,82	8,34	8,80
	40 b. u. 60	6,24	6,29	5,02	6,09	4,95	6,37	5,76	6,99	7,14
	60 b. u. 80	6,05	6,08	4,90	5,87	4,81	6,11	5,62	6,71	6,16
	80 b. u. 100	6,05	6,08	4,60	5,76	4,33	6,16	5,60	6,57	6,31
	100 b. u. 120	5,78	5,80	4,57	5,43	4,09	5,96	6,13	6,22	6,43
	120 oder mehr	5,18	5,21	3,84	4,90	3,76	5,31	X	5,66	X
	Zusammen	6,17	6,20	4,97	5,97	4,84	6,29	5,93	6,72	6,28
V	unter 40	8,66	8,70	7,72	8,37	7,38	8,93	9,38	9,61	10,00
	40 b. u. 60	7,02	7,07	5,92	6,92	5,85	7,06	6,62	7,80	7,30
	60 b. u. 80	6,81	6,84	5,87	6,70	5,72	6,79	6,45	7,43	7,36
	80 b. u. 100	6,71	6,72	5,97	6,50	5,74	6,66	6,73	7,30	6,40
	100 b. u. 120	6,38	6,41	5,26	6,14	5,13	6,40	5,82	6,91	X
	120 oder mehr	5,70	5,73	4,51	5,34	3,99	5,97	4,79	6,15	X
	Zusammen	6,95	6,98	6,07	6,84	5,92	6,95	6,85	7,51	7,26
VI	unter 40	9,40	9,46	8,03	9,14	7,63	9,79	10,09	9,71	X
	40 b. u. 60	7,64	7,68	6,30	7,47	6,23	7,78	7,68	8,42	X
	60 b. u. 80	7,52	7,55	6,39	7,40	6,19	7,62	7,32	7,95	8,23
	80 b. u. 100	7,33	7,35	5,87	7,03	5,78	7,47	X	7,70	-
	100 b. u. 120	6,90	6,93	5,15	6,55	5,36	7,08	X	7,43	-
	120 oder mehr	5,96	5,95	X	5,87	X	5,94	-	6,10	-
	Zusammen	7,66	7,69	6,56	7,48	6,39	7,84	7,85	7,98	8,12

nach Haushaltsgröße

Haushalte mit ... Personen

1	5,71	5,75	4,46	5,64	4,33	5,66	4,87	6,10	5,60
2	5,63	5,65	4,66	5,66	4,52	5,52	4,89	5,81	5,86
3	5,68	5,70	4,88	5,70	4,75	5,63	5,09	5,79	5,44
4	5,75	5,76	5,06	5,71	4,96	5,74	5,17	5,85	5,55
5	5,68	5,70	5,02	5,57	4,88	5,74	5,45	5,83	5,61
6 oder mehr	5,56	5,59	4,80	5,36	4,62	5,68	5,38	5,85	5,85

\*) einschl. mietähnliche Nutzungsverhältnisse



**3 Wohngeld am 31.12.2006**  
**3.5 Haushalte mit Wohngeld nach Bezugsfähigkeit und Ausstattung der Wohnung,**  
**Mietenstufe und Wohnfläche sowie nach Haushaltsgröße**

Mieten- stufe	Wohnfläche  von ... m²	Haushalte mit allgemeinem Wohngeld			davon in Wohnraum, der ... bezugsfertig geworden ist					
		Insgesamt	davon in Wohnungen mit		bis 31.12.1965		1.1.1966 - 31.12.1991		1.1.1992 und später	
					mit		mit		mit	
Haushalte mit ... Personen			Sammel- heizung und mit Bad o. Dusche	son- stiger Aus- stattung	Sammel- heizung und mit Bad o. Dusche	son- stiger Aus- stattung	Sammel- heizung und mit Bad o. Dusche	son- stiger Aus- stattung	Sammel- heizung und mit Bad o. Dusche	son- stiger Aus- stattung

**Hauptmieter a) in öffentlich geförderten Wohnungen**  
**Anzahl**

Insgesamt	unter 40	6 928	6 752	176	2 151	105	3 531	58	1 070	13
	40 b. u. 60	36 693	36 019	674	9 374	475	17 936	127	8 709	72
	60 b. u. 80	31 319	30 867	452	7 233	221	14 798	151	8 836	80
	80 b. u. 100	17 106	16 958	148	1 716	28	9 398	71	5 844	49
	100 b. u. 120	3 392	3 361	31	254	10	1 186	7	1 921	14
	120 oder mehr	816	806	10	109	4	294	1	403	5
	Zusammen	96 254	94 763	1 491	20 837	843	47 143	415	26 783	233

**nach der Mietenstufe der Gemeinde**

I	unter 40	96	91	5	21	-	26	1	44	4
	40 b. u. 60	908	880	28	160	26	339	-	381	2
	60 b. u. 80	712	684	28	116	15	248	9	320	4
	80 b. u. 100	445	440	5	36	1	137	3	267	1
	100 b. u. 120	227	226	1	12	1	45	-	169	-
	120 oder mehr	83	82	1	8	1	29	-	45	-
	Zusammen	2 471	2 403	68	353	44	824	13	1 226	11
II	unter 40	595	573	22	102	9	224	10	247	3
	40 b. u. 60	3 779	3 675	104	533	54	1 480	34	1 662	16
	60 b. u. 80	2 617	2 552	65	451	17	953	25	1 148	23
	80 b. u. 100	1 547	1 501	46	110	4	632	22	759	20
	100 b. u. 120	500	490	10	27	2	113	3	350	5
	120 oder mehr	168	164	4	19	1	49	1	96	2
	Zusammen	9 206	8 955	251	1 242	87	3 451	95	4 262	69
III	unter 40	1 658	1 606	52	490	34	823	15	293	3
	40 b. u. 60	12 668	12 447	221	3 532	151	6 129	45	2 786	25
	60 b. u. 80	10 968	10 782	186	2 509	84	5 298	65	2 975	37
	80 b. u. 100	6 023	5 977	46	652	10	3 354	22	1 971	14
	100 b. u. 120	1 289	1 279	10	90	5	404	2	785	3
	120 oder mehr	300	297	3	35	1	107	-	155	2
	Zusammen	32 906	32 388	518	7 308	285	16 115	149	8 965	84
IV	unter 40	2 271	2 233	38	817	31	1 201	6	215	1
	40 b. u. 60	10 046	9 892	154	2 961	116	4 997	27	1 934	11
	60 b. u. 80	8 369	8 291	78	2 203	44	4 069	30	2 019	4
	80 b. u. 100	4 407	4 383	24	520	8	2 575	10	1 288	6
	100 b. u. 120	760	756	4	67	1	343	-	346	3
	120 oder mehr	190	188	2	35	1	74	-	79	1
	Zusammen	26 043	25 743	300	6 603	201	13 259	73	5 881	26
V	unter 40	1 790	1 749	41	540	27	987	13	222	1
	40 b. u. 60	7 340	7 215	125	1 737	96	3 878	15	1 600	14
	60 b. u. 80	6 908	6 827	81	1 543	51	3 437	20	1 847	10
	80 b. u. 100	3 710	3 687	23	288	4	2 135	13	1 264	6
	100 b. u. 120	491	486	5	38	1	234	2	214	2
	120 oder mehr	58	58	-	11	-	26	-	21	-
	Zusammen	20 297	20 022	275	4 157	179	10 697	63	5 168	33
VI	unter 40	518	500	18	181	4	270	13	49	1
	40 b. u. 60	1 952	1 910	42	451	32	1 113	6	346	4
	60 b. u. 80	1 745	1 731	14	411	10	793	2	527	2
	80 b. u. 100	974	970	4	110	1	565	1	295	2
	100 b. u. 120	125	124	1	20	-	47	-	57	1
	120 oder mehr	17	17	-	1	-	9	-	7	-
	Zusammen	5 331	5 252	79	1 174	47	2 797	22	1 281	10

**nach Haushaltsgröße**

**Haushalte mit ... Personen**

1	44 635	43 794	841	11 590	554	22 477	207	9 727	80
2	15 016	14 767	249	3 672	139	7 053	69	4 042	41
3	8 746	8 652	94	1 653	35	4 041	29	2 958	30
4	14 999	14 839	160	2 259	60	7 360	60	5 220	40
5	8 634	8 543	91	1 172	33	4 162	33	3 209	25
6 oder mehr	4 224	4 168	56	491	22	2 050	17	1 627	17

\*) einschl. mietähnliche Nutzungsverhältnisse



**3 Wohngeld am 31.12.2006**  
**3.5 Haushalte mit Wohngeld nach Bezugsfähigkeit und Ausstattung der Wohnung,**  
**Mietenstufe und Wohnfläche sowie nach Haushaltsgröße**

Mieten- stufe	Wohnfläche von ... m²	Haushalte mit allgemeinem Wohngeld		davon in Wohnraum, der ... bezugsfertig geworden ist						
		Insgesamt	davon in Wohnungen mit	bis 31.12.1965		1.1.1966 - 31.12.1991		1.1.1992 und später		
				mit		mit		mit		
Haushalte mit ... Personen			Sammel- heizung und mit Bad o. Dusche	son- stiger Aus- stattung	Sammel- heizung und mit Bad o. Dusche	son- stiger Aus- stattung	Sammel- heizung und mit Bad o. Dusche	son- stiger Aus- stattung	Sammel- heizung und mit Bad o. Dusche	son- stiger Aus- stattung

**Hauptmieter a) in öffentlich geförderten Wohnungen**  
**Durchschnittliche monatliche Miete je m² Wohnfläche in €**

Insgesamt	unter 40	6,77	6,78	6,25	6,53	5,75	6,75	7,13	7,39	7,38
	40 b. u. 60	6,02	6,03	5,17	5,78	4,91	6,04	5,63	6,30	6,10
	60 b. u. 80	5,88	5,89	5,11	5,60	4,79	5,84	5,22	6,20	5,72
	80 b. u. 100	5,93	5,94	5,42	5,53	4,64	5,91	5,45	6,10	5,80
	100 b. u. 120	5,60	5,61	5,13	5,25	4,12	5,72	5,67	5,59	5,57
	120 oder mehr	5,07	5,08	4,59	4,83	X	5,03	X	5,18	5,17
	Zusammen	5,94	5,95	5,24	5,70	4,89	5,94	5,50	6,12	5,83

**nach der Mietenstufe der Gemeinde**

I	unter 40	5,88	5,88	5,84	5,19	-	5,41	X	6,50	X
	40 b. u. 60	5,06	5,10	3,82	4,76	3,77	4,98	-	5,35	X
	60 b. u. 80	4,82	4,86	3,86	4,60	3,67	4,70	4,00	5,08	X
	80 b. u. 100	4,72	4,72	4,22	4,56	X	4,57	X	4,82	X
	100 b. u. 120	4,48	4,49	X	3,79	X	4,31	-	4,58	-
	120 oder mehr	4,02	4,02	X	3,88	X	3,80	-	4,20	-
	Zusammen	4,78	4,80	3,95	4,59	3,66	4,67	4,21	4,94	4,84
II	unter 40	6,09	6,10	5,71	5,38	4,92	5,85	5,94	6,66	7,74
	40 b. u. 60	5,48	5,50	4,91	5,18	4,31	5,39	5,53	5,69	5,69
	60 b. u. 80	5,24	5,24	5,10	5,06	4,65	5,09	4,95	5,43	5,57
	80 b. u. 100	5,19	5,19	5,06	4,88	X	5,08	4,84	5,33	5,51
	100 b. u. 120	4,97	4,97	5,02	4,55	X	4,87	X	5,03	5,53
	120 oder mehr	4,53	4,53	X	4,28	X	4,38	X	4,65	X
	Zusammen	5,28	5,29	5,04	5,05	4,42	5,18	5,09	5,43	5,57
III	unter 40	6,28	6,29	5,95	5,88	5,44	6,18	6,99	7,34	X
	40 b. u. 60	5,67	5,68	4,83	5,41	4,58	5,69	5,14	6,00	5,77
	60 b. u. 80	5,51	5,52	4,94	5,21	4,45	5,48	5,16	5,85	5,62
	80 b. u. 100	5,57	5,57	5,13	5,27	4,49	5,53	5,23	5,74	5,42
	100 b. u. 120	5,40	5,40	4,78	4,95	4,30	5,33	X	5,49	X
	120 oder mehr	5,12	5,13	X	4,94	X	4,94	-	5,30	X
	Zusammen	5,58	5,59	4,97	5,32	4,56	5,56	5,24	5,81	5,64
IV	unter 40	6,87	6,89	5,63	6,64	5,64	6,88	5,53	7,92	X
	40 b. u. 60	6,15	6,16	5,34	5,85	5,09	6,18	5,91	6,59	6,57
	60 b. u. 80	5,98	5,99	5,18	5,64	5,01	5,98	5,37	6,36	X
	80 b. u. 100	6,10	6,10	5,74	5,62	5,30	6,11	5,69	6,27	6,37
	100 b. u. 120	6,03	6,04	X	5,60	X	6,14	-	6,03	X
	120 oder mehr	5,52	5,53	X	4,85	X	5,69	-	5,70	X
	Zusammen	6,09	6,10	5,33	5,78	5,10	6,12	5,61	6,37	5,95
V	unter 40	7,19	7,20	6,80	7,05	6,45	7,13	7,47	7,91	X
	40 b. u. 60	6,66	6,68	5,75	6,42	5,46	6,58	6,64	7,19	6,80
	60 b. u. 80	6,52	6,53	5,77	6,19	5,43	6,38	6,06	7,07	6,79
	80 b. u. 100	6,64	6,64	6,51	6,15	X	6,44	6,73	7,08	7,00
	100 b. u. 120	6,46	6,46	6,53	5,95	X	6,36	X	6,66	X
	120 oder mehr	6,14	6,14	-	6,09	-	5,81	-	6,56	-
	Zusammen	6,62	6,62	5,96	6,33	5,51	6,49	6,58	7,09	6,84
VI	unter 40	7,44	7,40	9,31	7,21	X	7,50	10,52	7,56	X
	40 b. u. 60	6,71	6,72	6,18	6,75	6,09	6,66	6,08	6,87	X
	60 b. u. 80	6,53	6,54	5,70	6,41	5,44	6,41	X	6,82	X
	80 b. u. 100	6,51	6,51	X	6,04	X	6,48	X	6,73	X
	100 b. u. 120	6,35	6,35	X	5,81	-	6,28	-	6,59	X
	120 oder mehr	6,09	6,09	-	X	-	6,33	-	5,96	-
	Zusammen	6,61	6,61	6,32	6,52	5,89	6,56	7,38	6,79	6,77

**nach Haushaltsgröße**

Haushalte mit ... Personen									
1	5,90	5,92	5,08	5,64	4,81	5,94	5,48	6,19	5,98
2	5,83	5,84	5,29	5,67	5,01	5,80	5,47	6,07	5,83
3	5,94	5,95	5,43	5,74	5,18	5,90	5,44	6,11	5,68
4	5,99	6,00	5,39	5,80	4,87	5,97	5,50	6,13	5,85
5	6,01	6,01	5,35	5,82	4,98	6,01	5,38	6,07	5,71
6 oder mehr	6,03	6,04	5,59	5,79	5,06	6,07	5,96	6,06	5,83

\*) einschl. mietähnliche Nutzungsverhältnisse

**3 Wohngeld am 31.12.2006**  
**3.5 Haushalte mit Wohngeld nach Bezugsfähigkeit und Ausstattung der Wohnung,**  
**Mietenstufe und Wohnfläche sowie nach Haushaltsgröße**

Mieten- stufe	Wohnfläche  von ... m²	Haushalte mit allgemeinem Wohngeld			davon in Wohnraum, der ... bezugsfertig geworden ist					
		Insgesamt	davon in Wohnungen mit	bis 31.12.1965		1.1.1966 - 31.12.1991		1.1.1992 und später		
				mit		mit		mit		
Haushalte mit ... Personen			Sammel- heizung und mit Bad o. Dusche	son- stiger Aus- stattung	Sammel- heizung und mit Bad o. Dusche	son- stiger Aus- stattung	Sammel- heizung und mit Bad o. Dusche	son- stiger Aus- stattung	Sammel- heizung und mit Bad o. Dusche	son- stiger Aus- stattung

**Empfänger von Lastenzuschuss**  
**Anzahl**

Insgesamt	unter 40	270	243	27	83	14	82	6	78	7
	40 b. u. 60	2 481	2 279	202	831	160	623	32	825	10
	60 b. u. 80	7 038	6 419	619	2 844	513	1 952	81	1 623	25
	80 b. u. 100	12 523	11 677	846	4 538	697	3 472	113	3 667	36
	100 b. u. 120	17 257	16 551	706	4 718	522	3 785	105	8 048	79
	120 oder mehr	35 038	34 064	974	8 500	640	6 680	161	18 884	173
	Zusammen	74 607	71 233	3 374	21 514	2 546	16 594	498	33 125	330

**nach der Mietenstufe der Gemeinde**

I	unter 40	20	17	3	9	2	3	-	5	1
	40 b. u. 60	357	297	60	107	51	59	6	131	3
	60 b. u. 80	1 049	829	220	393	190	195	25	241	5
	80 b. u. 100	2 256	1 947	309	792	259	497	35	658	15
	100 b. u. 120	3 426	3 182	244	979	193	706	36	1 497	15
	120 oder mehr	8 846	8 481	365	2 012	282	1 757	61	4 712	22
	Zusammen	15 954	14 753	1 201	4 292	977	3 217	163	7 244	61
II	unter 40	86	75	11	26	4	17	4	32	3
	40 b. u. 60	878	800	78	271	59	177	15	352	4
	60 b. u. 80	2 249	2 004	245	871	207	493	29	640	9
	80 b. u. 100	4 422	4 057	365	1 693	303	1 043	52	1 321	10
	100 b. u. 120	6 343	6 024	319	1 894	233	1 394	52	2 736	34
	120 oder mehr	13 411	12 957	454	3 559	275	2 598	75	6 800	104
	Zusammen	27 389	25 917	1 472	8 314	1 081	5 722	227	11 681	164
III	unter 40	82	74	8	26	4	25	1	23	3
	40 b. u. 60	662	624	38	226	33	181	3	217	2
	60 b. u. 80	1 927	1 823	104	803	78	583	18	437	8
	80 b. u. 100	3 248	3 115	133	1 128	110	989	13	998	10
	100 b. u. 120	4 610	4 503	107	1 170	72	962	11	2 371	24
	120 oder mehr	8 411	8 293	118	2 006	68	1 446	19	4 841	31
	Zusammen	18 940	18 432	508	5 359	365	4 186	65	8 887	78
IV	unter 40	48	43	5	14	4	16	1	13	-
	40 b. u. 60	345	323	22	135	14	114	7	74	1
	60 b. u. 80	1 068	1 034	34	505	26	338	6	191	2
	80 b. u. 100	1 585	1 552	33	583	21	531	11	438	1
	100 b. u. 120	1 885	1 854	31	472	21	454	4	928	6
	120 oder mehr	2 986	2 962	24	671	13	584	6	1 707	5
	Zusammen	7 917	7 768	149	2 380	99	2 037	35	3 351	15
V	unter 40	20	20	-	4	-	14	-	2	-
	40 b. u. 60	182	178	4	70	3	72	1	36	-
	60 b. u. 80	561	546	15	202	11	274	3	70	1
	80 b. u. 100	800	795	5	277	4	314	1	204	-
	100 b. u. 120	805	800	5	159	3	211	2	430	-
	120 oder mehr	1 120	1 109	11	201	1	218	-	690	10
	Zusammen	3 488	3 448	40	913	22	1 103	7	1 432	11
VI	unter 40	14	14	-	4	-	7	-	3	-
	40 b. u. 60	57	57	-	22	-	20	-	15	-
	60 b. u. 80	184	183	1	70	1	69	-	44	-
	80 b. u. 100	212	211	1	65	-	98	1	48	-
	100 b. u. 120	188	188	-	44	-	58	-	86	-
	120 oder mehr	264	262	2	51	1	77	-	134	1
	Zusammen	919	915	4	256	2	329	1	330	1

**nach Haushaltsgröße**

Personen mit ... Personen

1	14 500	12 541	1 959	6 382	1 671	4 271	241	1 888	47
2	8 365	7 896	469	2 758	326	2 767	114	2 371	29
3	7 798	7 581	217	2 064	138	1 869	45	3 648	34
4	18 055	17 749	306	4 193	172	3 278	55	10 278	79
5	13 757	13 553	204	3 178	116	2 335	18	8 040	70
6 oder mehr	12 132	11 913	219	2 939	123	2 074	25	6 900	71

**3 Wohngeld am 31.12.2006**  
**3.5 Haushalte mit Wohngeld nach Bezugsfähigkeit und Ausstattung der Wohnung,**  
**Mietenstufe und Wohnfläche sowie nach Haushaltsgröße**

Mieten- stufe	Wohnfläche  von ... m²	Haushalte mit allgemeinem Wohngeld			davon in Wohnraum, der ... bezugsfertig geworden ist					
		Insgesamt	davon in Wohnungen mit		bis 31.12.1965		1.1.1966 - 31.12.1991		1.1.1992 und später	
					mit		mit		mit	
Haushalte mit ... Personen			Sammel- heizung und mit Bad o. Dusche	son- stiger Aus- stattung	Sammel- heizung und mit Bad o. Dusche	son- stiger Aus- stattung	Sammel- heizung und mit Bad o. Dusche	son- stiger Aus- stattung	Sammel- heizung und mit Bad o. Dusche	son- stiger Aus- stattung

**Empfänger von Lastenzuschuss**  
**Durchschnittliche monatliche Miete je m² Wohnfläche in €**

Insgesamt	unter 40	6,75	7,00	4,41	6,08	3,91	6,66	5,59	8,36	4,44
	40 b. u. 60	5,34	5,53	3,26	4,94	2,89	5,37	4,66	6,24	4,77
	60 b. u. 80	4,77	4,97	2,74	4,48	2,49	4,87	3,46	5,93	5,40
	80 b. u. 100	4,65	4,80	2,62	4,04	2,42	4,55	3,23	5,95	4,51
	100 b. u. 120	4,69	4,78	2,67	3,76	2,30	4,16	2,79	5,66	4,92
	120 oder mehr	4,04	4,08	2,61	3,23	2,17	3,50	2,58	4,67	4,29
	Zusammen	4,32	4,38	2,67	3,61	2,33	3,95	2,92	5,04	4,49

**nach der Mietenstufe der Gemeinde**

I	unter 40	4,49	4,98	X	4,43	X	X	-	5,60	X
	40 b. u. 60	4,58	4,96	2,72	3,98	2,24	4,76	5,47	5,84	X
	60 b. u. 80	3,64	3,99	2,33	3,42	2,26	3,76	2,54	5,10	3,85
	80 b. u. 100	3,84	4,09	2,26	3,17	2,13	3,58	2,60	5,56	3,66
	100 b. u. 120	4,06	4,20	2,30	3,23	2,13	3,40	2,43	5,19	4,15
	120 oder mehr	3,69	3,75	2,21	2,82	2,11	3,06	2,26	4,41	3,50
	Zusammen	3,78	3,88	2,27	2,99	2,14	3,22	2,44	4,64	3,75
II	unter 40	7,15	7,33	5,78	6,34	X	5,78	X	8,98	X
	40 b. u. 60	4,95	5,12	3,32	4,37	2,89	4,70	4,23	5,91	X
	60 b. u. 80	4,31	4,54	2,45	3,79	2,30	4,46	2,90	5,62	4,51
	80 b. u. 100	4,26	4,40	2,68	3,62	2,51	4,07	3,26	5,64	4,72
	100 b. u. 120	4,40	4,49	2,63	3,51	2,29	3,89	2,77	5,47	4,69
	120 oder mehr	3,86	3,90	2,73	3,09	2,23	3,36	2,59	4,54	4,17
	Zusammen	4,06	4,13	2,69	3,33	2,34	3,65	2,86	4,87	4,33
III	unter 40	6,49	6,82	3,47	6,04	X	6,68	X	7,86	X
	40 b. u. 60	5,61	5,73	3,70	5,04	3,58	5,57	X	6,57	X
	60 b. u. 80	4,99	5,06	3,72	4,71	3,10	4,82	5,11	6,04	6,80
	80 b. u. 100	4,96	5,05	2,97	4,45	2,74	4,73	3,10	6,02	5,21
	100 b. u. 120	5,00	5,04	3,28	4,07	2,54	4,38	3,44	5,78	5,36
	120 oder mehr	4,30	4,32	3,07	3,59	2,17	3,83	3,35	4,77	4,87
	Zusammen	4,61	4,64	3,22	3,98	2,62	4,26	3,73	5,16	5,12
IV	unter 40	6,51	6,71	4,90	5,02	X	6,61	X	8,80	-
	40 b. u. 60	5,79	5,95	3,56	5,65	3,44	5,73	4,02	6,81	X
	60 b. u. 80	5,55	5,60	3,95	5,27	3,48	5,40	4,78	6,83	X
	80 b. u. 100	5,43	5,46	3,74	4,80	2,91	5,18	4,91	6,65	X
	100 b. u. 120	5,42	5,44	3,78	4,61	2,94	4,81	X	6,16	6,28
	120 oder mehr	4,70	4,71	2,73	3,82	2,00	4,22	3,14	5,24	3,96
	Zusammen	5,08	5,11	3,52	4,46	2,92	4,75	4,19	5,68	5,26
V	unter 40	8,29	8,29	-	X	-	8,09	-	X	-
	40 b. u. 60	6,47	6,51	X	6,50	X	6,24	X	7,07	-
	60 b. u. 80	5,90	5,94	4,12	6,13	3,85	5,53	X	7,04	X
	80 b. u. 100	5,95	5,96	3,41	5,45	X	5,73	X	6,99	-
	100 b. u. 120	5,98	5,99	3,96	4,92	X	5,63	X	6,56	-
	120 oder mehr	5,28	5,28	5,38	4,67	X	4,47	-	5,73	5,54
	Zusammen	5,68	5,69	4,60	5,24	3,91	5,32	4,30	6,15	5,57
VI	unter 40	7,77	7,77	-	X	-	6,37	-	X	-
	40 b. u. 60	6,67	6,67	-	6,26	-	6,08	-	8,01	-
	60 b. u. 80	6,54	6,57	X	6,01	X	6,09	-	8,20	-
	80 b. u. 100	6,19	6,19	X	5,82	-	5,70	X	7,69	-
	100 b. u. 120	6,00	6,00	-	4,64	-	5,79	-	6,82	-
	120 oder mehr	4,74	4,75	X	3,62	X	4,52	-	5,35	X
	Zusammen	5,63	5,65	X	4,99	X	5,39	X	6,31	X

**nach Haushaltsgröße**

**Haushalte mit ... Personen**

1	2,57	2,66	1,97	2,24	1,89	2,68	2,28	4,16	3,29
2	3,51	3,57	2,52	3,01	2,29	3,28	2,79	4,64	4,53
3	4,42	4,45	3,20	3,95	3,08	4,08	3,04	4,92	3,85
4	4,90	4,91	3,88	4,41	3,29	4,63	4,33	5,19	4,80
5	4,95	4,96	4,23	4,43	3,69	4,74	4,40	5,21	4,98
6 oder mehr	4,75	4,76	3,99	4,31	3,62	4,72	4,22	4,95	4,51

**3 Wohngeld am 31.12.2006**  
**3.5 Haushalte mit Wohngeld nach Bezugsfähigkeit und Ausstattung der Wohnung,**  
**Mietenstufe und Wohnfläche sowie nach Haushaltsgröße**

Mieten- stufe	Wohnfläche von ... m²	Haushalte mit allgemeinem Wohngeld		davon in Wohnraum, der ... bezugsfertig geworden ist						
		Insgesamt	davon in Wohnungen mit	bis 31.12.1965		1.1.1966 - 31.12.1991		1.1.1992 und später		
				mit		mit		mit		
Haushalte mit ... Personen			Sammel- heizung und mit Bad o. Dusche	son- stiger Aus- stattung	Sammel- heizung und mit Bad o. Dusche	son- stiger Aus- stattung	Sammel- heizung und mit Bad o. Dusche	son- stiger Aus- stattung	Sammel- heizung und mit Bad o. Dusche	son- stiger Aus- stattung

Empfänger von Mietzuschuss a)  
Anzahl

Insgesamt	unter 40	113 773	109 575	4 198	30 448	2 436	43 394	1 226	35 733	536
	40 b. u. 60	212 778	206 106	6 672	80 225	5 542	76 358	796	49 523	334
	60 b. u. 80	149 779	145 686	4 093	54 306	3 151	54 702	654	36 678	288
	80 b. u. 100	74 493	72 908	1 585	20 702	1 043	30 484	367	21 722	175
	100 b. u. 120	25 695	25 184	511	7 894	348	8 314	95	8 976	68
	120 oder mehr	14 767	14 387	380	5 215	281	4 457	58	4 715	41
	Zusammen	591 285	573 846	17 439	198 790	12 801	217 709	3 196	157 347	1 442

nach der Mietenstufe der Gemeinde

I	unter 40	7 330	7 004	326	943	110	2 173	146	3 888	70
	40 b. u. 60	11 392	10 813	579	3 079	431	3 960	111	3 774	37
	60 b. u. 80	9 652	9 225	427	2 667	316	3 090	81	3 468	30
	80 b. u. 100	6 331	6 091	240	1 520	164	2 140	57	2 431	19
	100 b. u. 120	3 464	3 367	97	803	75	1 154	16	1 410	6
	120 oder mehr	2 673	2 571	102	756	88	939	10	876	4
	Zusammen	40 842	39 071	1 771	9 768	1 184	13 456	421	15 847	166
II	unter 40	26 219	25 374	845	4 372	393	9 721	297	11 281	155
	40 b. u. 60	50 453	48 936	1 517	13 950	1 122	19 592	273	15 394	122
	60 b. u. 80	31 086	30 128	958	9 185	668	10 991	203	9 952	87
	80 b. u. 100	15 494	15 036	458	4 057	269	5 394	135	5 585	54
	100 b. u. 120	7 046	6 901	145	1 998	89	2 193	29	2 710	27
	120 oder mehr	4 762	4 640	122	1 626	83	1 409	23	1 605	16
	Zusammen	135 060	131 015	4 045	35 188	2 624	49 300	960	46 527	461
III	unter 40	38 373	37 017	1 356	8 941	771	14 665	385	13 411	200
	40 b. u. 60	76 467	74 439	2 028	27 721	1 680	27 000	230	19 718	118
	60 b. u. 80	51 314	50 013	1 301	18 274	970	18 861	219	12 878	112
	80 b. u. 100	24 769	24 314	455	7 059	295	10 084	90	7 171	70
	100 b. u. 120	8 209	8 058	151	2 663	97	2 492	32	2 903	22
	120 oder mehr	4 330	4 246	84	1 601	53	1 200	17	1 445	14
	Zusammen	203 462	198 087	5 375	66 259	3 866	74 302	973	57 526	536
IV	unter 40	23 937	23 134	803	8 769	532	9 896	206	4 469	65
	40 b. u. 60	44 917	43 384	1 533	21 672	1 398	15 419	109	6 293	26
	60 b. u. 80	31 781	31 013	768	13 518	669	11 947	77	5 548	22
	80 b. u. 100	15 031	14 784	247	4 648	189	6 748	43	3 388	15
	100 b. u. 120	4 257	4 186	71	1 536	53	1 409	10	1 241	8
	120 oder mehr	2 014	1 967	47	837	39	591	3	539	5
	Zusammen	121 937	118 468	3 469	50 980	2 880	46 010	448	21 478	141
V	unter 40	13 644	12 971	673	5 700	495	5 131	143	2 140	35
	40 b. u. 60	22 556	21 753	803	10 579	720	7 778	59	3 396	24
	60 b. u. 80	19 711	19 198	513	7 997	421	7 495	62	3 706	30
	80 b. u. 100	9 909	9 757	152	2 572	100	4 750	37	2 435	15
	100 b. u. 120	2 164	2 125	39	684	28	883	7	558	4
	120 oder mehr	831	810	21	334	14	272	5	204	2
	Zusammen	68 815	66 614	2 201	27 866	1 778	26 309	313	12 439	110
VI	unter 40	4 270	4 075	195	1 723	135	1 808	49	544	11
	40 b. u. 60	6 993	6 781	212	3 224	191	2 609	14	948	7
	60 b. u. 80	6 235	6 109	126	2 665	107	2 318	12	1 126	7
	80 b. u. 100	2 959	2 926	33	846	26	1 368	5	712	2
	100 b. u. 120	555	547	8	210	6	183	1	154	1
	120 oder mehr	157	153	4	61	4	46	-	46	-
	Zusammen	21 169	20 591	578	8 729	469	8 332	81	3 530	28

nach Haushaltsgröße

Haushalte mit ... Personen

1	331 371	319 709	11 662	109 836	8 553	123 668	2 210	86 205	899
2	91 646	89 299	2 347	33 682	1 805	32 466	363	23 151	179
3	54 373	53 252	1 121	18 683	794	19 145	209	15 424	118
4	65 059	63 905	1 154	20 639	789	24 475	234	18 791	131
5	32 655	31 944	711	10 489	519	12 136	122	9 319	70
6 oder mehr	16 181	15 737	444	5 461	341	5 819	58	4 457	45

\*) einschl. mietähnliche Nutzungsverhältnisse



**3 Wohngeld am 31.12.2006**  
**3.5 Haushalte mit Wohngeld nach Bezugsfähigkeit und Ausstattung der Wohnung,**  
**Mietenstufe und Wohnfläche sowie nach Haushaltsgröße**

Mieten- stufe	Wohnfläche  von ... m²	Haushalte mit allgemeinem Wohngeld				davon in Wohnraum, der ... bezugsfertig geworden ist					
		Insgesamt	davon in Wohnungen mit		bis 31.12.1965		1.1.1966 - 31.12.1991		1.1.1992 und später		
					mit		mit		mit		
Haushalte mit ... Personen			Sammel- heizung und mit Bad o. Dusche	son- stiger Aus- stattung	Sammel- heizung und mit Bad o. Dusche	son- stiger Aus- stattung	Sammel- heizung und mit Bad o. Dusche	son- stiger Aus- stattung	Sammel- heizung und mit Bad o. Dusche	son- stiger Aus- stattung	

Empfänger von Mietzuschuss a)  
Durchschnittliche monatliche Miete je m² Wohnfläche in €

Insgesamt	unter 40	8,45	8,47	8,00	7,28	6,38	7,93	10,29	10,41	12,05
	40 b. u. 60	5,89	5,93	4,81	5,87	4,69	5,79	5,15	6,22	5,86
	60 b. u. 80	5,72	5,75	4,60	5,63	4,45	5,69	4,87	5,99	5,69
	80 b. u. 100	5,63	5,66	4,45	5,38	4,09	5,69	4,94	5,88	5,53
	100 b. u. 120	5,22	5,24	4,14	4,97	3,79	5,24	4,57	5,47	5,27
	120 oder mehr	4,53	4,55	3,67	4,31	3,40	4,52	4,27	4,86	4,63
	Zusammen	5,90	5,92	4,96	5,68	4,59	5,85	5,82	6,33	6,60

nach der Mietenstufe der Gemeinde

I	unter 40	8,83	8,87	7,87	6,31	5,33	7,68	9,33	10,32	9,71
	40 b. u. 60	4,99	5,05	3,91	4,75	3,68	4,90	4,43	5,45	5,11
	60 b. u. 80	4,59	4,64	3,54	4,38	3,35	4,50	3,88	4,96	4,64
	80 b. u. 100	4,40	4,44	3,39	4,12	3,13	4,31	3,86	4,77	4,31
	100 b. u. 120	4,24	4,27	3,23	3,90	3,12	4,14	3,33	4,57	4,40
	120 oder mehr	3,71	3,74	2,95	3,46	2,90	3,71	3,22	4,01	X
	Zusammen	4,76	4,80	3,83	4,29	3,38	4,58	4,71	5,35	5,67
II	unter 40	8,01	8,03	7,49	6,34	5,43	6,84	8,84	9,94	11,50
	40 b. u. 60	5,36	5,39	4,26	5,23	4,00	5,19	4,75	5,81	5,49
	60 b. u. 80	5,08	5,11	3,95	4,89	3,68	5,00	4,25	5,44	5,27
	80 b. u. 100	4,95	4,98	3,88	4,64	3,49	4,91	4,21	5,31	5,00
	100 b. u. 120	4,76	4,78	3,81	4,41	3,38	4,70	4,13	5,10	4,85
	120 oder mehr	4,24	4,26	3,50	3,96	3,28	4,23	4,06	4,61	3,90
	Zusammen	5,31	5,34	4,33	4,90	3,85	5,15	4,98	5,90	5,97
III	unter 40	8,21	8,22	7,92	6,80	6,12	7,61	10,30	10,04	11,73
	40 b. u. 60	5,76	5,79	4,72	5,64	4,56	5,64	5,20	6,19	5,94
	60 b. u. 80	5,54	5,57	4,60	5,39	4,36	5,50	5,04	5,93	5,73
	80 b. u. 100	5,52	5,54	4,79	5,26	4,30	5,51	5,57	5,85	5,83
	100 b. u. 120	5,30	5,31	4,43	5,02	4,06	5,27	4,76	5,61	5,57
	120 oder mehr	4,79	4,80	4,30	4,50	3,76	4,76	4,88	5,16	5,61
	Zusammen	5,79	5,81	5,04	5,48	4,58	5,70	6,07	6,35	6,77
IV	unter 40	8,37	8,39	7,80	7,19	6,04	8,23	12,07	11,78	15,86
	40 b. u. 60	6,22	6,26	5,05	6,06	4,96	6,31	5,80	6,87	6,91
	60 b. u. 80	6,03	6,06	4,93	5,83	4,82	6,06	5,52	6,57	6,04
	80 b. u. 100	6,06	6,09	4,71	5,74	4,37	6,14	5,62	6,45	6,33
	100 b. u. 120	5,82	5,84	4,58	5,44	4,07	6,00	6,13	6,17	5,96
	120 oder mehr	5,20	5,23	3,89	4,89	3,80	5,35	X	5,64	3,99
	Zusammen	6,28	6,31	5,24	5,97	4,90	6,36	7,02	6,97	7,82
V	unter 40	9,52	9,55	8,94	8,56	7,94	9,68	11,81	12,25	15,24
	40 b. u. 60	6,90	6,94	5,89	6,83	5,80	6,82	6,62	7,51	7,05
	60 b. u. 80	6,70	6,73	5,84	6,60	5,68	6,60	6,32	7,25	7,10
	80 b. u. 100	6,68	6,69	6,05	6,46	5,71	6,56	6,73	7,19	6,64
	100 b. u. 120	6,40	6,42	5,43	6,12	5,11	6,39	6,32	6,81	X
	120 oder mehr	5,68	5,71	4,51	5,36	3,99	5,87	4,79	6,08	X
	Zusammen	6,97	6,99	6,30	6,81	6,00	6,89	7,49	7,56	7,86
VI	unter 40	9,83	9,87	8,83	9,05	7,76	10,03	11,56	12,24	14,90
	40 b. u. 60	7,38	7,41	6,28	7,37	6,20	7,30	6,99	7,85	6,80
	60 b. u. 80	7,24	7,26	6,31	7,24	6,12	7,20	7,08	7,42	7,84
	80 b. u. 100	7,06	7,07	5,89	6,90	5,72	7,06	6,52	7,29	X
	100 b. u. 120	6,78	6,80	5,29	6,50	5,36	6,88	X	7,12	X
	120 oder mehr	5,97	5,96	X	5,88	X	5,95	-	6,08	-
	Zusammen	7,46	7,48	6,68	7,37	6,37	7,47	8,33	7,73	8,44

nach Haushaltsgröße

Haushalte mit ... Personen									
1	6,12	6,16	5,00	5,71	4,50	6,02	6,40	7,04	7,85
2	5,66	5,68	4,73	5,66	4,55	5,58	5,00	5,86	5,86
3	5,72	5,74	4,91	5,70	4,75	5,68	5,13	5,85	5,49
4	5,80	5,81	5,09	5,71	4,95	5,81	5,24	5,92	5,59
5	5,76	5,77	5,05	5,59	4,87	5,82	5,40	5,91	5,65
6 oder mehr	5,67	5,69	4,85	5,39	4,59	5,80	5,53	5,91	5,84

\*) einschl. mietähnliche Nutzungsverhältnisse

**3 Wohngeld am 31.12.2006**  
**3.5 Haushalte mit Wohngeld nach Bezugsfähigkeit und Ausstattung der Wohnung,**  
**Mietenstufe und Wohnfläche sowie nach Haushaltsgröße**

Mieten- stufe	Wohnfläche  von ... m²	Haushalte mit allgemeinem Wohngeld			davon in Wohnraum, der ... bezugsfertig geworden ist					
		Insgesamt	davon in Wohnungen mit	bis 31.12.1965		1.1.1966 - 31.12.1991		1.1.1992 und später		
				mit		mit		mit		
Haushalte mit ... Personen			Sammel- heizung und mit Bad o. Dusche	son- stiger Aus- stattung	Sammel- heizung und mit Bad o. Dusche	son- stiger Aus- stattung	Sammel- heizung und mit Bad o. Dusche	son- stiger Aus- stattung	Sammel- heizung und mit Bad o. Dusche	son- stiger Aus- stattung

**Empfänger von Wohngeld insgesamt a)**  
**Anzahl**

Insgesamt	unter 40	114 043	109 818	4 225	30 531	2 450	43 476	1 232	35 811	543
	40 b. u. 60	215 259	208 385	6 874	81 056	5 702	76 981	828	50 348	344
	60 b. u. 80	156 817	152 105	4 712	57 150	3 664	56 654	735	38 301	313
	80 b. u. 100	87 016	84 585	2 431	25 240	1 740	33 956	480	25 389	211
	100 b. u. 120	42 952	41 735	1 217	12 612	870	12 099	200	17 024	147
	120 oder mehr	49 805	48 451	1 354	13 715	921	11 137	219	23 599	214
	Zusammen	665 892	645 079	20 813	220 304	15 347	234 303	3 694	190 472	1 772

**nach der Mietenstufe der Gemeinde**

I	unter 40	7 350	7 021	329	952	112	2 176	146	3 893	71
	40 b. u. 60	11 749	11 110	639	3 186	482	4 019	117	3 905	40
	60 b. u. 80	10 701	10 054	647	3 060	506	3 285	106	3 709	35
	80 b. u. 100	8 587	8 038	549	2 312	423	2 637	92	3 089	34
	100 b. u. 120	6 890	6 549	341	1 782	268	1 860	52	2 907	21
	120 oder mehr	11 519	11 052	467	2 768	370	2 696	71	5 588	26
	Zusammen	56 796	53 824	2 972	14 060	2 161	16 673	584	23 091	227
II	unter 40	26 305	25 449	856	4 398	397	9 738	301	11 313	158
	40 b. u. 60	51 331	49 736	1 595	14 221	1 181	19 769	288	15 746	126
	60 b. u. 80	33 335	32 132	1 203	10 056	875	11 484	232	10 592	96
	80 b. u. 100	19 916	19 093	823	5 750	572	6 437	187	6 906	64
	100 b. u. 120	13 389	12 925	464	3 892	322	3 587	81	5 446	61
	120 oder mehr	18 173	17 597	576	5 185	358	4 007	98	8 405	120
	Zusammen	162 449	156 932	5 517	43 502	3 705	55 022	1 187	58 408	625
III	unter 40	38 455	37 091	1 364	8 967	775	14 690	386	13 434	203
	40 b. u. 60	77 129	75 063	2 066	27 947	1 713	27 181	233	19 935	120
	60 b. u. 80	53 241	51 836	1 405	19 077	1 048	19 444	237	13 315	120
	80 b. u. 100	28 017	27 429	588	8 187	405	11 073	103	8 169	80
	100 b. u. 120	12 819	12 561	258	3 833	169	3 454	43	5 274	46
	120 oder mehr	12 741	12 539	202	3 607	121	2 646	36	6 286	45
	Zusammen	222 402	216 519	5 883	71 618	4 231	78 488	1 038	66 413	614
IV	unter 40	23 985	23 177	808	8 783	536	9 912	207	4 482	65
	40 b. u. 60	45 262	43 707	1 555	21 807	1 412	15 533	116	6 367	27
	60 b. u. 80	32 849	32 047	802	14 023	695	12 285	83	5 739	24
	80 b. u. 100	16 616	16 336	280	5 231	210	7 279	54	3 826	16
	100 b. u. 120	6 142	6 040	102	2 008	74	1 863	14	2 169	14
	120 oder mehr	5 000	4 929	71	1 508	52	1 175	9	2 246	10
	Zusammen	129 854	126 236	3 618	53 360	2 979	48 047	483	24 829	156
V	unter 40	13 664	12 991	673	5 704	495	5 145	143	2 142	35
	40 b. u. 60	22 738	21 931	807	10 649	723	7 850	60	3 432	24
	60 b. u. 80	20 272	19 744	528	8 199	432	7 769	65	3 776	31
	80 b. u. 100	10 709	10 552	157	2 849	104	5 064	38	2 639	15
	100 b. u. 120	2 969	2 925	44	843	31	1 094	9	988	4
	120 oder mehr	1 951	1 919	32	535	15	490	5	894	12
	Zusammen	72 303	70 062	2 241	28 779	1 800	27 412	320	13 871	121
VI	unter 40	4 284	4 089	195	1 727	135	1 815	49	547	11
	40 b. u. 60	7 050	6 838	212	3 246	191	2 629	14	963	7
	60 b. u. 80	6 419	6 292	127	2 735	108	2 387	12	1 170	7
	80 b. u. 100	3 171	3 137	34	911	26	1 466	6	760	2
	100 b. u. 120	743	735	8	254	6	241	1	240	1
	120 oder mehr	421	415	6	112	5	123	-	180	1
	Zusammen	22 088	21 506	582	8 985	471	8 661	82	3 860	29

**nach Haushaltsgröße**

**Haushalte mit ... Personen**

1	345 871	332 250	13 621	116 218	10 224	127 939	2 451	88 093	946
2	100 011	97 195	2 816	36 440	2 131	35 233	477	25 522	208
3	62 171	60 833	1 338	20 747	932	21 014	254	19 072	152
4	83 114	81 654	1 460	24 832	961	27 753	289	29 069	210
5	46 412	45 497	915	13 667	635	14 471	140	17 359	140
6 oder mehr	28 313	27 650	663	8 400	464	7 893	83	11 357	116

\*) einschl. mietähnliche Nutzungsverhältnisse

**3 Wohngeld am 31.12.2006**  
**3.5 Haushalte mit Wohngeld nach Bezugsfähigkeit und Ausstattung der Wohnung,**  
**Mietenstufe und Wohnfläche sowie nach Haushaltsgröße**

Mieten- stufe	Wohnfläche  von ... m²	Haushalte mit allgemeinem Wohngeld			davon in Wohnraum, der ... bezugsfertig geworden ist					
		Insgesamt	davon in Wohnungen mit	bis 31.12.1965		1.1.1966 - 31.12.1991		1.1.1992 und später		
				mit		mit		mit		
Haushalte mit ... Personen			Sammel- heizung und mit Bad o. Dusche	son- stiger Aus- stattung	Sammel- heizung und mit Bad o. Dusche	son- stiger Aus- stattung	Sammel- heizung und mit Bad o. Dusche	son- stiger Aus- stattung	Sammel- heizung und mit Bad o. Dusche	son- stiger Aus- stattung

Empfänger von Wohngeld insgesamt a)  
Durchschnittliche monatliche Miete je m² Wohnfläche in €

Insgesamt	unter 40	8,45	8,47	7,97	7,27	6,36	7,92	10,26	10,41	11,90
	40 b. u. 60	5,89	5,92	4,76	5,86	4,64	5,79	5,13	6,22	5,83
	60 b. u. 80	5,67	5,71	4,35	5,57	4,16	5,66	4,71	5,98	5,67
	80 b. u. 100	5,49	5,54	3,80	5,13	3,41	5,57	4,53	5,89	5,35
	100 b. u. 120	5,00	5,05	3,28	4,51	2,89	4,89	3,63	5,56	5,08
	120 oder mehr	4,17	4,21	2,89	3,62	2,52	3,88	3,00	4,71	4,35
	Zusammen	5,58	5,61	4,34	5,33	3,99	5,60	5,10	5,93	5,87

nach der Mietenstufe der Gemeinde

I	unter 40	8,81	8,86	7,80	6,29	5,25	7,68	9,33	10,31	9,56
	40 b. u. 60	4,98	5,05	3,79	4,73	3,52	4,90	4,48	5,47	5,17
	60 b. u. 80	4,50	4,59	3,12	4,25	2,93	4,46	3,56	4,97	4,51
	80 b. u. 100	4,25	4,36	2,75	3,79	2,51	4,17	3,37	4,94	4,02
	100 b. u. 120	4,15	4,23	2,56	3,53	2,40	3,85	2,71	4,90	4,22
	120 oder mehr	3,69	3,75	2,37	2,98	2,28	3,27	2,39	4,35	3,50
	Zusammen	4,34	4,41	2,99	3,73	2,69	4,16	3,69	5,00	4,81
II	unter 40	8,01	8,03	7,47	6,34	5,43	6,84	8,79	9,94	11,36
	40 b. u. 60	5,35	5,39	4,21	5,21	3,94	5,18	4,72	5,82	5,51
	60 b. u. 80	5,02	5,08	3,64	4,79	3,34	4,98	4,08	5,45	5,19
	80 b. u. 100	4,79	4,86	3,35	4,33	2,97	4,77	3,94	5,38	4,95
	100 b. u. 120	4,58	4,64	3,00	3,97	2,59	4,38	3,26	5,29	4,76
	120 oder mehr	3,95	3,99	2,88	3,34	2,45	3,65	2,91	4,55	4,14
	Zusammen	4,95	4,99	3,67	4,42	3,22	4,87	4,30	5,53	5,23
III	unter 40	8,20	8,22	7,88	6,80	6,10	7,61	10,28	10,03	11,55
	40 b. u. 60	5,76	5,79	4,70	5,64	4,54	5,64	5,22	6,19	5,87
	60 b. u. 80	5,52	5,55	4,53	5,36	4,27	5,47	5,05	5,93	5,80
	80 b. u. 100	5,46	5,48	4,37	5,15	3,87	5,44	5,25	5,87	5,75
	100 b. u. 120	5,19	5,21	3,95	4,72	3,41	5,02	4,41	5,69	5,46
	120 oder mehr	4,46	4,47	3,56	3,98	2,83	4,23	4,06	4,85	5,08
	Zusammen	5,61	5,63	4,77	5,28	4,30	5,57	5,79	6,05	6,37
IV	unter 40	8,37	8,39	7,77	7,18	6,03	8,23	12,00	11,77	15,86
	40 b. u. 60	6,22	6,26	5,03	6,05	4,94	6,30	5,68	6,87	6,71
	60 b. u. 80	6,01	6,04	4,88	5,81	4,77	6,05	5,47	6,58	6,18
	80 b. u. 100	6,00	6,02	4,60	5,63	4,22	6,07	5,47	6,48	6,44
	100 b. u. 120	5,69	5,72	4,33	5,24	3,75	5,70	5,54	6,17	6,10
	120 oder mehr	4,89	4,91	3,46	4,39	3,31	4,77	3,69	5,33	3,97
	Zusammen	6,15	6,18	5,12	5,85	4,80	6,24	6,65	6,66	7,29
V	unter 40	9,52	9,54	8,94	8,56	7,94	9,67	11,81	12,25	15,24
	40 b. u. 60	6,90	6,93	5,89	6,83	5,79	6,82	6,61	7,51	7,05
	60 b. u. 80	6,68	6,70	5,79	6,59	5,63	6,56	6,23	7,24	7,07
	80 b. u. 100	6,63	6,63	5,98	6,36	5,60	6,51	6,70	7,17	6,64
	100 b. u. 120	6,28	6,30	5,26	5,89	5,04	6,24	5,64	6,70	X
	120 oder mehr	5,45	5,46	4,82	5,09	4,07	5,22	4,79	5,80	5,84
	Zusammen	6,86	6,88	6,24	6,72	5,95	6,79	7,37	7,31	7,42
VI	unter 40	9,82	9,86	8,83	9,06	7,76	10,01	11,56	12,21	14,90
	40 b. u. 60	7,37	7,41	6,28	7,36	6,20	7,29	6,99	7,85	6,80
	60 b. u. 80	7,22	7,24	6,27	7,21	6,08	7,17	7,08	7,45	7,84
	80 b. u. 100	7,00	7,01	5,87	6,82	5,72	6,97	6,32	7,32	X
	100 b. u. 120	6,58	6,59	5,29	6,17	5,36	6,61	X	7,01	X
	120 oder mehr	5,18	5,18	5,26	4,79	5,39	5,04	-	5,52	X
	Zusammen	7,33	7,35	6,63	7,26	6,33	7,34	8,25	7,53	8,04

nach Haushaltsgröße

Haushalte mit ... Personen

1	5,81	5,89	4,22	5,33	3,78	5,78	5,48	6,91	7,33
2	5,37	5,41	4,15	5,33	3,99	5,29	4,24	5,69	5,61
3	5,49	5,52	4,53	5,46	4,41	5,48	4,65	5,61	5,00
4	5,54	5,56	4,76	5,43	4,54	5,62	5,03	5,60	5,24
5	5,46	5,47	4,81	5,26	4,59	5,60	5,23	5,53	5,26
6 oder mehr	5,20	5,22	4,50	4,94	4,27	5,45	5,07	5,26	4,94

\*) einschl. mietähnliche Nutzungsverhältnisse



**3 Wohngeld am 31.12.2006**  
**3.6 Haushalte mit Wohngeld nach der Höhe der monatlichen Miete bzw. Belastung sowie durchschnittliche monatliche Miete bzw. Belastung jeweils nach Haushaltsgröße und monatlichem Gesamteinkommen**

Haushalte mit ... Personen	Monatliches Gesamt- einkommen a)  über ... bis ... einschl. € ... €	Insgesamt	davon mit einer monatlichen Miete bzw. Belastung von ... bis unter ... €											Durch- schnittl. monatl. Miete/ Belastung  €	
			unter 100	100 - 150	150 - 200	200 - 250	250 - 300	300 - 350	350 - 400	400 - 450	450 - 500	500 - 550	550 oder mehr		
			Anzahl												
Wohngeld insgesamt															
1	250	10 030	263	1 057	1 841	2 128	1 962	1 348	642	333	181	104	171	255	
	250	350	232	1 270	2 217	2 464	1 978	1 120	441	205	86	45	75	235	
	350	500	306	4 119	10 191	14 503	13 659	7 392	2 519	932	381	167	201	247	
	500	750	263 000	4	2 048	19 053	62 658	85 053	57 877	22 739	8 354	3 081	1 145	988	283
	750	8 338	-	-	21	112	1 103	2 756	2 076	1 090	606	289	285	369	
	Zusammen	345 871	805	8 494	33 323	81 865	103 755	70 493	28 417	10 914	4 335	1 750	1 720	277	
2	250	5 563	27	265	1 134	1 235	894	693	499	294	205	119	198	285	
	250	500	37	203	708	910	1 285	1 682	1 237	728	381	174	295	326	
	500	750	5	305	1 446	2 503	4 597	6 541	5 507	3 295	1 755	793	883	344	
	750	1000	54 583	-	-	337	2 139	7 589	13 925	12 900	8 444	4 617	2 331	2 301	374
	1000	4 595	-	-	2	3	16	430	1 166	1 110	826	481	561	448	
	Zusammen	100 011	69	773	3 627	6 790	14 381	23 271	21 309	13 871	7 784	3 898	4 238	360	
3	500	5 709	38	126	590	902	799	770	685	616	404	286	493	349	
	500	750	4	68	341	550	730	1 193	1 431	1 442	1 150	674	967	404	
	750	1000	20 868	-	25	293	744	1 330	2 574	3 680	3 920	3 201	2 113	2 988	432
	1000	1250	24 307	-	-	2	108	656	2 188	4 117	5 059	4 366	3 017	4 794	469
	1250	2 737	-	-	1	6	1	8	106	446	603	546	1 020	548	
	Zusammen	62 171	42	219	1 227	2 310	3 516	6 733	10 019	11 483	9 724	6 636	10 262	440	
4	750	5 142	11	46	148	277	367	529	599	727	706	531	1 201	454	
	750	1000	-	35	92	261	465	842	1 337	1 607	1 508	1 240	2 436	473	
	1000	1250	23 407	-	2	101	301	734	1 619	2 945	3 923	4 145	3 390	6 247	490
	1250	1500	29 943	-	-	-	55	430	1 429	2 931	4 666	5 425	4 669	10 338	523
	1500	1750	14 617	-	-	-	-	1	40	559	1 591	2 587	2 568	7 271	582
	1750	182	-	-	-	-	-	-	1	2	2	5	172	726	
	Zusammen	83 114	11	83	341	894	1 997	4 459	8 372	12 516	14 373	12 403	27 665	514	
5	750	1 634	4	23	39	56	96	126	142	191	198	191	568	499	
	750	1000	3 110	2	14	45	67	111	174	306	384	464	431	1 112	512
	1000	1250	9 249	-	9	69	115	226	471	776	1 174	1 447	1 477	3 485	527
	1250	1500	14 507	-	-	5	101	262	478	962	1 699	2 176	2 255	6 569	555
	1500	1750	12 800	-	-	-	-	41	232	612	1 190	1 694	1 985	7 046	596
	1750	2000	5 042	-	-	-	-	-	11	165	436	700	3 730	665	
	2000	2500	70	-	-	-	-	-	-	1	-	2	67	798	
	2500	-	-	-	-	-	-	-	-	-	-	-	-	-	
	Zusammen	46 412	6	46	158	339	736	1 481	2 809	4 804	6 415	7 041	22 577	568	
6 o. mehr	1000	2 076	13	14	33	56	58	94	111	182	275	237	1 003	561	
	1000	1500	10 566	3	29	86	161	223	346	547	846	1 112	1 308	5 905	592
	1500	2000	11 978	2	4	22	50	126	249	419	676	983	1 290	8 157	657
	2000	2500	3 343	-	1	-	3	8	17	34	61	128	240	2 851	757
	2500	350	-	-	-	-	-	-	-	3	1	8	7	331	918
	Zusammen	28 313	18	48	141	270	415	706	1 114	1 766	2 506	3 082	18 247	641	
Insgesamt	250	19 703	314	1 416	3 444	4 070	3 453	2 509	1 494	984	670	442	907	286	
	250	350	13 742	258	1 365	2 557	2 893	2 489	1 750	932	570	315	195	418	266
	350	500	62 965	341	4 297	10 791	15 373	14 871	9 038	3 887	1 894	991	532	950	262
	500	750	303 746	24	2 455	20 931	65 876	90 630	66 008	30 173	13 720	6 650	3 146	4 133	295
	750	1000	97 853	9	85	806	3 353	10 633	20 316	20 330	15 533	10 545	6 528	9 715	402
	1000	1250	65 731	2	30	215	598	1 721	4 887	9 278	11 643	11 272	8 901	17 184	489
	1250	1500	53 696	1	10	51	252	827	2 097	4 301	7 313	8 848	8 255	21 741	543
	1500	1750	34 276	1	3	16	36	145	446	1 464	3 182	4 865	5 309	18 809	599
	1750	2000	10 416	1	1	6	14	23	75	144	452	845	1 253	7 602	673
	2000	2500	3 414	-	1	-	3	8	17	34	62	128	242	2 919	758
	2500	350	-	-	-	-	-	-	-	3	1	8	7	331	918
	Zusammen	665 892	951	9 663	38 817	92 468	124 800	107 143	72 040	55 354	45 137	34 810	84 709	370	
nach der Mietenstufe															
I		56 796	202	1 499	4 675	9 131	11 643	6 692	5 198	4 284	3 419	2 484	7 569	363	
II		162 449	332	3 435	13 311	28 249	36 022	21 874	14 948	11 519	8 952	6 535	17 272	348	
III		222 402	269	3 096	13 155	34 119	39 835	41 243	23 954	18 239	14 511	10 866	23 115	359	
IV		129 854	91	1 021	5 321	14 611	23 995	23 768	15 424	11 740	9 464	7 369	17 050	380	
V		72 303	42	506	1 874	5 127	10 706	10 329	9 603	7 286	6 700	5 707	14 423	421	
VI		22 088	15	106	481	1 231	2 599	3 237	2 913	2 286	2 091	1 849	5 280	441	
	Zusammen	665 892	951	9 663	38 817	92 468	124 800	107 143	72 040	55 354	45 137	34 810	84 709	370	

a) Monatliches Gesamteinkommen ist der zwölfte Teil des nach den §§ 10 bis 13 WoGG ermittelten Einkommens aller zum Haushalt rechnenden Familienmitglieder.



**3 Wohngeld am 31.12.2006**  
**3.6 Haushalte mit Wohngeld nach der Höhe der monatlichen Miete bzw. Belastung sowie durchschnittliche monatliche Miete bzw. Belastung jeweils nach Haushaltsgröße und monatlichem Gesamteinkommen**

Haushalte mit ... Personen	Monatliches Gesamt- einkommen a) über ... bis ... einschl. € ... €	Insgesamt	davon mit einer monatlichen Miete bzw. Belastung von ... bis unter ... €											Durch- schnittl. monatl. Miete/ Belastung €
			unter 100	100 – 150	150 – 200	200 – 250	250 – 300	300 – 350	350 – 400	400 – 450	450 – 500	500 – 550	550 oder mehr	
			Anzahl											
Mietzuschuss														
1	250	8 926	151	782	1 585	1 996	1 869	1 285	605	298	162	85	108	258
	250 350	8 907	142	937	1 868	2 272	1 873	1 065	403	189	71	33	54	239
	350 500	49 752	171	2 913	8 851	13 685	13 191	7 167	2 369	845	314	128	118	250
	500 750	255 723	3	1 580	17 363	60 994	83 990	57 144	22 241	7 991	2 813	947	657	283
	750	8 063	–	–	8	82	1 072	2 725	2 034	1 063	584	274	221	367
	Zusammen	331 371	467	6 212	29 675	79 029	101 995	69 386	27 652	10 386	3 944	1 467	1 158	278
2	250	4 982	16	218	1 063	1 147	823	630	459	262	164	91	109	277
	250 500	6 819	18	125	597	802	1 173	1 585	1 166	681	340	148	184	324
	500 750	24 700	1	126	882	2 025	4 193	6 252	5 254	3 110	1 602	689	566	346
	750 1000	50 809	–	–	195	1 731	7 017	13 359	12 430	8 103	4 306	2 078	1 590	371
	1000	4 336	–	–	2	1	9	414	1 136	1 072	793	460	449	441
	Zusammen	91 646	35	469	2 739	5 706	13 215	22 240	20 445	13 228	7 205	3 466	2 898	359
3	500	4 742	12	81	489	768	693	673	588	540	348	239	311	341
	500 750	7 359	1	23	228	423	602	1 078	1 315	1 335	1 058	602	694	402
	750 1000	18 351	–	7	159	522	1 085	2 317	3 432	3 687	2 978	1 908	2 256	427
	1000 1250	21 555	–	–	1	69	531	1 975	3 847	4 746	4 091	2 748	3 547	457
	1250	2 366	–	–	1	5	–	4	96	421	564	497	778	526
	Zusammen	54 373	13	111	878	1 787	2 911	6 047	9 278	10 729	9 039	5 994	7 586	432
4	750	3 923	2	16	68	179	261	429	493	640	603	459	773	443
	750 1000	7 929	–	5	21	122	294	673	1 178	1 451	1 356	1 094	1 735	466
	1000 1250	19 030	–	–	19	123	469	1 292	2 568	3 508	3 742	2 974	4 335	478
	1250 1500	23 505	–	–	–	21	261	1 068	2 505	4 123	4 760	4 018	6 749	500
	1500 1750	10 549	–	–	–	–	1	32	456	1 358	2 207	2 109	4 386	543
	1750	123	–	–	–	–	–	–	–	2	2	3	116	672
	Zusammen	65 059	2	21	108	445	1 286	3 494	7 200	11 082	12 670	10 657	18 094	493
5	750	1 120	–	6	11	25	57	89	108	139	160	159	366	493
	750 1000	2 336	–	–	7	25	59	117	239	336	398	365	790	506
	1000 1250	7 100	–	–	5	35	118	320	629	1 011	1 237	1 265	2 480	515
	1250 1500	10 593	–	–	1	14	104	307	750	1 405	1 796	1 884	4 332	534
	1500 1750	8 492	–	–	–	–	12	121	414	887	1 345	1 553	4 160	559
	1750 2000	2 975	–	–	–	–	–	–	5	124	319	529	1 998	611
	2000 2500	39	–	–	–	–	–	–	–	1	–	2	36	735
	2500	–	–	–	–	–	–	–	–	–	–	–	–	–
	Zusammen	32 655	–	6	24	99	350	954	2 145	3 903	5 255	5 757	14 162	540
6 o. mehr	1000	1 322	2	–	6	15	13	54	67	128	224	184	629	557
	1000 1500	6 807	–	4	1	22	60	159	344	598	852	1 049	3 718	576
	1500 2000	6 514	–	–	–	5	24	74	180	368	655	887	4 321	616
	2000 2500	1 454	–	–	–	1	–	1	5	21	64	149	1 213	692
	2500	84	–	–	–	–	–	–	–	–	–	3	81	835
	Zusammen	16 181	2	4	7	43	97	288	596	1 115	1 795	2 272	9 962	602
Insgesamt	250	17 119	173	1 063	3 030	3 739	3 202	2 309	1 342	852	547	351	511	279
	250 350	11 971	152	1 002	2 153	2 647	2 321	1 644	843	519	275	161	254	266
	350 500	57 127	186	3 007	9 321	14 416	14 266	8 681	3 629	1 718	850	441	612	263
	500 750	291 191	7	1 735	18 504	63 523	88 943	64 780	29 214	12 975	6 041	2 690	2 779	293
	750 1000	88 179	1	12	393	2 488	9 533	19 213	19 319	14 693	9 741	5 815	6 971	396
	1000 1250	54 866	–	4	28	240	1 153	4 099	8 375	10 629	10 250	7 898	12 190	476
	1250 1500	40 558	–	–	2	50	399	1 455	3 530	6 289	7 605	7 013	14 215	519
	1500 1750	22 890	–	–	–	5	32	205	1 008	2 470	3 950	4 189	11 031	560
	1750 2000	5 807	–	–	–	–	5	22	51	276	585	901	3 967	620
	2000 2500	1 493	–	–	–	1	–	1	5	22	64	151	1 249	693
	2500	84	–	–	–	–	–	–	–	–	–	3	81	835
	Zusammen	591 285	519	6 823	33 431	87 109	119 854	102 409	67 316	50 443	39 908	29 613	53 860	352
nach der Mietenstufe														
I		40 842	89	746	3 285	7 722	10 361	5 609	4 202	3 242	2 342	1 454	1 790	316
II		135 060	178	2 362	11 099	26 030	34 020	19 862	13 070	9 702	7 002	4 718	7 017	319
III		203 462	170	2 473	12 045	33 022	38 742	40 177	22 822	16 928	13 136	9 417	14 530	342
IV		121 937	49	771	4 858	14 158	23 614	23 374	14 939	11 263	8 927	6 796	13 188	368
V		68 815	24	400	1 702	4 994	10 568	10 192	9 415	7 081	6 479	5 447	12 513	412
VI		21 169	9	71	442	1 183	2 549	3 195	2 868	2 227	2 022	1 781	4 822	436
	Zusammen	591 285	519	6 823	33 431	87 109	119 854	102 409	67 316	50 443	39 908	29 613	53 860	352

a) Monatliches Gesamteinkommen ist der zwölfte Teil des nach den §§ 10 bis 13 WoGG ermittelten Einkommens aller zum Haushalt rechnenden Familienmitglieder.

**3 Wohngeld am 31.12.2006**  
**3.6 Haushalte mit Wohngeld nach der Höhe der monatlichen Miete bzw. Belastung sowie durchschnittliche monatliche Miete bzw. Belastung jeweils nach Haushaltsgröße und monatlichem Gesamteinkommen**

Haushalte mit ... Personen	Monatliches Gesamt- einkommen a)  über ... bis ... einschl. € ... €	Insgesamt	davon mit einer monatlichen Miete bzw. Belastung von ... bis unter ... €											Durch- schnittl. monatl. Miete/ Belastung  €
			unter 100	100 - 150	150 - 200	200 - 250	250 - 300	300 - 350	350 - 400	400 - 450	450 - 500	500 - 550	550 oder mehr	
			Anzahl											
Lastenzuschuss														
1	250	1 104	112	275	256	132	93	63	37	35	19	19	63	235
	250 350	1 226	90	333	349	192	105	55	38	16	15	12	21	204
	350 500	4 618	135	1 206	1 340	818	468	225	150	87	67	39	83	213
	500 750	7 277	1	468	1 690	1 664	1 063	733	498	363	268	198	331	283
	750	275	-	-	13	30	31	31	42	27	22	15	64	434
	Zusammen	14 500	338	2 282	3 648	2 836	1 760	1 107	765	528	391	283	562	253
2	250	581	11	47	71	88	71	63	40	32	41	28	89	361
	250 500	821	19	78	111	108	112	97	71	47	41	26	111	343
	500 750	2 930	4	179	564	478	404	289	253	185	153	104	317	327
	750 1000	3 774	-	-	142	408	572	566	470	341	311	253	711	413
	1000	259	-	-	-	2	7	16	30	38	33	21	112	558
	Zusammen	8 365	34	304	888	1 084	1 166	1 031	864	643	579	432	1 340	377
3	500	967	26	45	101	134	106	97	97	76	56	47	182	387
	500 750	1 191	3	45	113	127	128	115	116	107	92	72	273	418
	750 1000	2 517	-	18	134	222	245	257	248	233	223	205	732	464
	1000 1250	2 752	-	-	1	39	125	213	270	313	275	269	1 247	561
	1250	371	-	-	-	1	1	4	10	25	39	49	242	690
	Zusammen	7 798	29	108	349	523	605	686	741	754	685	642	2 676	492
4	750	1 219	9	30	80	98	106	100	106	87	103	72	428	487
	750 1000	1 894	-	30	71	139	171	169	159	156	152	146	701	500
	1000 1250	4 377	-	2	82	178	265	327	377	415	403	416	1 912	545
	1250 1500	6 438	-	-	-	34	169	361	426	543	665	651	3 589	608
	1500 1750	4 068	-	-	-	-	-	8	103	233	380	459	2 885	683
	1750	59	-	-	-	-	-	-	1	-	-	2	56	838
	Zusammen	18 055	9	62	233	449	711	965	1 172	1 434	1 703	1 746	9 571	591
5	750	514	4	17	28	31	39	37	34	52	38	32	202	512
	750 1000	774	2	14	38	42	52	57	67	48	66	66	322	532
	1000 1250	2 149	-	9	64	80	108	151	147	163	210	212	1 005	565
	1250 1500	3 914	-	-	4	87	158	171	212	294	380	371	2 237	613
	1500 1750	4 308	-	-	-	-	29	111	198	303	349	432	2 886	667
	1750 2000	2 067	-	-	-	-	-	-	6	41	117	171	1 732	742
	2000 2500	31	-	-	-	-	-	-	-	-	-	-	31	879
	2500	-	-	-	-	-	-	-	-	-	-	-	-	-
	Zusammen	13 757	6	40	134	240	386	527	664	901	1 160	1 284	8 415	634
6 o. mehr	1000	754	11	14	27	41	45	40	44	54	51	53	374	569
	1000 1500	3 759	3	25	85	139	163	187	203	248	260	259	2 187	622
	1500 2000	5 464	2	4	22	45	102	175	239	308	328	403	3 836	706
	2000 2500	1 889	-	1	-	2	8	16	29	40	64	91	1 638	808
	2500	266	-	-	-	-	-	-	3	1	8	4	250	944
	Zusammen	12 132	16	44	134	227	318	418	518	651	711	810	8 285	692
Insgesamt	250	2 584	141	353	414	331	251	200	152	132	123	91	396	330
	250 350	1 771	106	363	404	246	168	106	89	51	40	34	164	270
	350 500	5 838	155	1 290	1 470	957	605	357	258	176	141	91	338	252
	500 750	12 555	17	720	2 427	2 353	1 687	1 228	959	745	609	456	1 354	326
	750 1000	9 674	8	73	413	865	1 100	1 103	1 011	840	804	713	2 744	460
	1000 1250	10 865	2	26	187	358	568	788	903	1 014	1 022	1 003	4 994	559
	1250 1500	13 138	1	10	49	202	428	642	771	1 024	1 243	1 242	7 526	617
	1500 1750	11 386	1	3	16	31	113	241	456	712	915	1 120	7 778	677
	1750 2000	4 609	1	1	6	14	18	53	93	176	260	352	3 635	739
	2000 2500	1 921	-	1	-	2	8	16	29	40	64	91	1 670	809
	2500	266	-	-	-	-	-	-	3	1	8	4	250	944
	Zusammen	74 607	432	2 840	5 386	5 359	4 946	4 734	4 724	4 911	5 229	5 197	30 849	515
nach der Mietenstufe														
I		15 954	113	753	1 390	1 409	1 282	1 083	996	1 042	1 077	1 030	5 779	482
II		27 389	154	1 073	2 212	2 219	2 002	2 012	1 878	1 817	1 950	1 817	10 255	492
III		18 940	99	623	1 110	1 097	1 093	1 066	1 132	1 311	1 375	1 449	8 585	539
IV		7 917	42	250	463	453	381	394	485	477	537	573	3 862	562
V		3 488	18	106	172	133	138	137	188	205	221	260	1 910	603
VI		919	6	35	39	48	50	42	45	59	69	68	458	573
	Zusammen	74 607	432	2 840	5 386	5 359	4 946	4 734	4 724	4 911	5 229	5 197	30 849	515

a) Monatliches Gesamteinkommen ist der zwölfte Teil des nach den §§ 10 bis 13 WoGG ermittelten Einkommens aller zum Haushalt rechnenden Familienmitglieder.

**3 Wohngeld am 31.12.2006**  
**3.7 Haushalte mit allgemeinem Wohngeld und deren monatliche Wohnkostenbelastung bzw. Belastungsgrad**  
**nach Haushaltsgröße und monatlichem Gesamteinkommen**

Haushalte  mit ...  Personen	Monatliches Gesamt- einkommen a)		Haushalte  insgesamt	Durchschnittliche monatliche Wohnkostenbelastung der Haushalte mit Wohngeld				Die Haushalte hatten einen Belastungsgrad nach Gewährung des Wohngeldes von ... bis unter ... %					
	Über ... €	bis einschl. ... €		vor	nach	vor	nach	unter 15	15 – 25	25 – 30	30 – 35	35 oder mehr	
				Gewährung des Wohngeldes				15	25	30	35		
€ ... €		€		% b) c)		Anzahl							
Wohngeld insgesamt													
1		250	10 030	255	83	184,7	60,0	2 062	3 745	1 001	675	2 547	
		250	350	10 133	235	108	70,3	32,2	295	4 128	2 003	973	2 734
		350	500	54 370	247	151	51,5	31,5	158	16 196	15 093	8 251	14 672
		500	750	263 000	283	233	44,2	36,4	21	14 414	53 708	67 539	127 318
		750		8 338	369	331	44,7	40,2	–	125	722	1 402	6 089
	Zusammen		345 871	277	214	46,5	36,0	2 536	38 608	72 527	78 840	153 360	
2		250	5 563	285	111	142,2	55,5	1 526	1 064	350	341	2 282	
		250	500	7 640	326	150	62,1	28,5	737	3 441	1 025	657	1 780
		500	750	27 630	344	224	44,5	29,1	285	11 020	6 481	4 092	5 752
		750	1000	54 583	374	315	38,7	32,6	5	7 559	16 366	14 347	16 306
		1000		4 595	448	424	39,8	37,7	3	64	525	1 326	2 677
	Zusammen		100 011	360	271	42,7	32,1	2 556	23 148	24 747	20 763	28 797	
3		500	5 709	349	140	73,2	29,3	1 906	1 509	489	400	1 405	
		500	750	8 550	404	226	44,9	25,1	907	4 236	1 319	784	1 304
		750	1000	20 868	432	309	38,3	27,4	465	9 230	4 760	2 920	3 493
		1000	1250	24 307	469	408	35,1	30,5	19	6 263	7 358	5 068	5 599
		1250		2 737	548	519	36,5	34,6	8	162	676	852	1 039
	Zusammen		62 171	440	330	38,8	29,1	3 305	21 400	14 602	10 024	12 840	
4		750	5 142	454	183	54,5	22,0	2 107	1 632	406	281	716	
		750	1000	9 823	473	266	38,7	21,8	1 710	5 556	1 108	601	848
		1000	1250	23 407	490	339	34,0	23,5	1 258	14 782	3 744	1 702	1 921
		1250	1500	29 943	523	428	31,4	25,7	230	16 816	6 483	3 198	3 216
		1500	1750	14 617	582	539	31,0	28,7	4	5 578	4 333	2 321	2 381
	1750		182	726	704	34,8	33,8	–	10	58	53	61	
	Zusammen		83 114	514	389	33,5	25,3	5 309	44 374	16 132	8 156	9 143	
5		750	1 634	499	177	52,6	18,7	916	361	113	66	178	
		750	1000	3 110	512	254	38,0	18,8	1 240	1 328	214	137	191
		1000	1250	9 249	527	320	33,4	20,3	1 867	5 541	851	445	545
		1250	1500	14 507	555	401	30,8	22,2	1 120	9 575	1 890	956	966
		1500	1750	12 800	596	499	29,2	24,5	215	7 928	2 314	1 168	1 175
	1750	2000	5 042	665	619	29,4	27,4	1	2 321	1 319	684	717	
	2000	2500	70	798	772	31,7	30,7	1	11	18	26	14	
	2500		–	–	–	–	–	–	–	–	–	–	
	Zusammen		46 412	568	418	31,3	23,1	5 360	27 065	6 719	3 482	3 786	
6 o. mehr		1000	2 076	561	210	38,6	14,4	1 403	438	81	52	102	
		1000	1500	10 566	592	341	30,2	17,4	4 471	4 617	708	368	402
		1500	2000	11 978	657	491	27,2	20,4	2 466	6 766	1 385	699	662
		2000	2500	3 343	757	652	25,7	22,1	498	1 759	558	275	253
		2500		350	918	762	22,7	18,8	103	186	33	13	15
	Zusammen		28 313	641	437	28,4	19,3	8 941	13 766	2 765	1 407	1 434	
Insgesamt		250	19 703	286	99	141,9	49,4	5 240	5 582	1 638	1 280	5 963	
		250	350	13 742	266	115	70,6	30,4	1 287	5 309	2 351	1 214	3 581
		350	500	62 965	262	152	52,5	30,5	1 718	19 730	16 172	8 957	16 388
		500	750	303 746	295	232	44,3	34,8	3 198	31 257	61 854	72 629	134 808
		750	1000	97 853	402	307	38,9	29,7	4 300	24 104	23 219	19 402	26 828
	1000	1250	65 731	489	365	34,4	25,7	5 244	28 090	12 692	8 685	11 020	
	1250	1500	53 696	543	418	31,2	24,0	3 732	29 707	9 527	5 250	5 480	
	1500	1750	34 276	599	507	29,6	25,1	1 791	17 340	7 378	3 867	3 900	
	1750	2000	10 416	673	581	27,9	24,1	895	5 286	2 051	1 074	1 110	
	2000	2500	3 414	758	654	25,8	22,2	499	1 770	577	301	267	
	2500		350	918	762	22,7	18,8	103	186	33	13	15	
	Zusammen		665 892	370	279	38,7	29,2	28 007	168 361	137 492	122 672	209 360	
nach der Mietenstufe													
	I		56 796	363	275	35,2	26,7	4 431	19 111	11 977	8 680	12 597	
	II		162 449	348	263	37,3	28,1	9 097	45 838	35 776	28 239	43 499	
	III		222 402	359	271	38,4	29,0	8 431	55 629	47 400	42 490	68 452	
	IV		129 854	380	287	40,3	30,4	3 647	27 846	25 835	25 753	46 773	
	V		72 303	421	316	41,5	31,2	1 784	15 199	13 063	13 498	28 759	
	VI		22 088	441	331	42,0	31,5	617	4 738	3 441	4 012	9 280	
	Zusammen		665 892	370	279	38,7	29,2	28 007	168 361	137 492	122 672	209 360	

- a) Monatliches Gesamteinkommen ist der zwölfte Teil des nach den §§ 10 bis 13 WoGG ermittelten Einkommens aller zum Haushalt rechnenden Familienmitglieder.  
b) Anteil der Wohnkosten am Gesamteinkommen zzgl. Kindergeld zzgl. Freibeträge  
(Wohnkostenbelastung nach Wohngeld = (Miete bzw. Belastung - Wohngeld) / Gesamteinkommen zzgl. Kindergeld zzgl. Freibeträge).  
c) bereinigt um un plausible Wohnkostenbelastung.



**3 Wohngeld am 31.12.2006**  
**3.7 Haushalte mit allgemeinem Wohngeld und deren monatliche Wohnkostenbelastung bzw. Belastungsgrad**  
**nach Haushaltsgröße und monatlichem Gesamteinkommen**

Haushalte  mit ...  Personen	Monatliches Gesamt- einkommen a)  Über ... bis ... einschl.  € ... €	Haushalte  insgesamt	Durchschnittliche monatliche Wohnkostenbelastung der Haushalte mit Wohngeld				Die Haushalte hatten einen Belastungsgrad nach Gewährung des Wohngeldes von ... bis unter ... %				
			vor	nach	vor	nach	unter 15	15 - 25	25 - 30	30 - 35	35 oder mehr
€		% b) c)		Anzahl							
Mietzuschuss											
1	250	8 926	258	81	186,1	58,8	1 781	3 303	940	628	2 274
	250	8 907	239	108	71,5	32,4	175	3 476	1 867	918	2 471
	350	49 752	250	152	51,8	31,5	96	13 828	14 286	7 919	13 623
	500	255 723	283	233	44,1	36,3	13	13 027	51 983	66 490	124 210
	750	8 063	367	329	44,5	40,0	-	88	679	1 371	5 925
	Zusammen	331 371	278	216	46,4	35,9	2 065	33 722	69 755	77 326	148 503
2	250	4 982	277	104	135,5	50,7	1 358	977	336	323	1 988
	250	6 819	324	145	61,4	27,5	583	3 129	975	622	1 510
	500	24 700	346	224	44,5	28,8	144	9 583	6 143	3 888	4 942
	750	50 809	371	312	38,3	32,2	5	6 791	15 594	13 830	14 589
	1000	4 336	441	417	39,3	37,2	3	50	508	1 288	2 487
	Zusammen	91 646	359	269	42,2	31,7	2 093	20 530	23 556	19 951	25 516
3	500	4 742	341	131	70,7	27,2	1 576	1 325	441	349	1 051
	500	7 359	402	221	44,6	24,5	614	3 866	1 213	694	972
	750	18 351	427	303	37,9	26,8	286	8 271	4 458	2 666	2 670
	1000	21 555	457	396	34,2	29,6	12	5 685	6 923	4 691	4 244
	1250	2 366	526	498	35,1	33,2	7	135	630	796	798
	Zusammen	54 373	432	322	37,9	28,3	2 495	19 282	13 665	9 196	9 735
4	750	3 923	443	168	53,0	20,1	1 582	1 416	331	214	380
	750	7 929	466	255	38,3	21,0	1 155	4 965	936	448	425
	1000	19 030	478	325	33,2	22,6	708	13 054	3 164	1 269	835
	1250	23 505	500	404	30,1	24,3	128	14 500	5 399	2 258	1 220
	1500	10 549	543	500	29,0	26,6	3	4 729	3 458	1 567	792
	1750	123	672	650	32,4	31,3	-	8	49	39	27
	Zusammen	65 059	493	364	32,3	23,8	3 576	38 672	13 337	5 795	3 679
5	750	1 120	493	164	51,2	17,1	639	292	82	32	75
	750	2 336	506	241	37,6	17,9	895	1 134	166	84	57
	1000	7 100	515	305	32,8	19,4	1 282	4 722	645	273	178
	1250	10 593	534	378	29,7	21,0	646	7 835	1 306	536	270
	1500	8 492	559	462	27,5	22,7	104	6 074	1 493	553	268
	1750	2 975	611	565	27,1	25,1	-	1 704	834	291	146
	2000	39	735	710	29,1	28,1	1	8	13	14	3
	2500	-	-	-	-	-	-	-	-	-	-
	Zusammen	32 655	540	384	30,2	21,4	3 567	21 769	4 539	1 783	997
6 o. mehr	1000	1 322	557	200	38,4	13,8	921	302	41	25	33
	1000	6 807	576	324	29,9	16,8	2 776	3 425	373	143	90
	1500	6 514	616	459	26,0	19,4	1 104	4 446	632	217	115
	2000	1 454	692	607	24,2	21,2	147	951	237	76	43
	2500	84	835	701	22,0	18,4	18	56	7	2	1
	Zusammen	16 181	602	395	27,9	18,3	4 966	9 180	1 290	463	282
Insgesamt	250	17 119	279	94	141,1	47,3	4 453	4 923	1 512	1 156	5 075
	250	11 971	266	113	70,9	30,0	963	4 544	2 198	1 138	3 128
	350	57 127	263	152	52,6	30,4	1 275	17 008	15 288	8 573	14 983
	500	750	291 191	293	231	44,2	34,8	2 201	27 831	59 613	71 218
	750	1000	88 179	396	303	38,6	29,5	2 931	21 467	21 855	18 381
	1000	1250	54 866	476	356	33,8	25,3	3 407	24 600	11 356	7 598
	1250	1500	40 558	519	397	30,1	23,1	2 155	24 790	7 580	3 682
	1500	1750	22 890	560	474	28,0	23,7	846	13 380	5 299	2 247
	1750	2000	5 807	620	538	26,1	22,7	365	3 597	1 184	429
	2000	2500	1 493	693	609	24,3	21,4	148	959	250	90
	2500	84	835	701	22,0	18,4	18	56	7	2	1
	Zusammen	591 285	352	264	39,1	29,4	18 762	143 155	126 142	114 514	188 712
nach der Mietenstufe											
I		40 842	316	237	35,0	26,2	2 308	13 616	9 647	6 929	8 342
II		135 060	319	239	37,6	28,2	5 519	36 562	31 694	25 355	35 930
III		203 462	342	257	38,7	29,2	6 161	49 222	44 406	40 404	63 269
IV		121 937	368	277	40,5	30,6	2 808	25 198	24 574	24 852	44 505
V		68 815	412	308	41,7	31,3	1 456	14 111	12 504	13 072	27 672
VI		21 169	436	327	42,2	31,6	510	4 446	3 317	3 902	8 994
	Zusammen	591 285	352	264	39,1	29,4	18 762	143 155	126 142	114 514	188 712

- a) Monatliches Gesamteinkommen ist der zwölfte Teil des nach den §§ 10 bis 13 WoGG ermittelten Einkommens aller zum Haushalt rechnenden Familienmitglieder.  
b) Anteil der Wohnkosten am Gesamteinkommen zzgl. Kindergeld zzgl. Freibeträge  
(Wohnkostenbelastung nach Wohngeld = (Miete bzw. Belastung - Wohngeld) / Gesamteinkommen zzgl. Kindergeld zzgl. Freibeträge).  
c) bereinigt um un plausible Wohnkostenbelastung.



**3 Wohngeld am 31.12.2006**  
**3.7 Haushalte mit allgemeinem Wohngeld und deren monatliche Wohnkostenbelastung bzw. Belastungsgrad**  
**nach Haushaltsgröße und monatlichem Gesamteinkommen**

Haushalte  mit ...  Personen	Monatliches Gesamt- einkommen a)		Haushalte  insgesamt	Durchschnittliche monatliche Wohnkostenbelastung der Haushalte mit Wohngeld				Die Haushalte hatten einen Belastungsgrad nach Gewährung des Wohngeldes von ... bis unter ... %					
	Über ... €	bis einschl. ... €		vor	nach	vor	nach	unter 15	15 - 25	25 - 30	30 - 35	35 oder mehr	
€ ... €		€		% b) c)		Anzahl							
Lastenzuschuss													
1		250	1 104	235	95	173,1	69,7	281	442	61	47	273	
		250	350	1 226	204	102	61,4	30,7	120	652	136	55	263
		350	500	4 618	213	140	47,4	31,2	62	2 368	807	332	1 049
		500	750	7 277	283	238	47,0	39,5	8	1 387	1 725	1 049	3 108
		750		275	434	387	50,9	45,5	-	37	43	31	164
	Zusammen		14 500	253	187	50,6	37,4	471	4 886	2 772	1 514	4 857	
2		250	581	361	178	211,5	104,6	168	87	14	18	294	
		250	500	821	343	187	68,6	37,4	154	312	50	35	270
		500	750	2 930	327	231	44,9	31,6	141	1 437	338	204	810
		750	1000	3 774	413	359	44,2	38,5	-	768	772	517	1 717
		1000		259	558	531	48,5	46,2	-	14	17	38	190
	Zusammen		8 365	377	290	48,8	37,5	463	2 618	1 191	812	3 281	
3		500	967	387	183	86,5	40,8	330	184	48	51	354	
		500	750	1 191	418	258	46,8	28,9	293	370	106	90	332
		750	1000	2 517	464	354	41,5	31,7	179	959	302	254	823
		1000	1250	2 752	561	501	42,0	37,5	7	578	435	377	1 355
		1250		371	690	656	44,8	42,7	1	27	46	56	241
	Zusammen		7 798	492	385	44,9	35,1	810	2 118	937	828	3 105	
4		750	1 219	487	230	59,7	28,2	525	216	75	67	336	
		750	1000	1 894	500	313	40,7	25,5	555	591	172	153	423
		1000	1250	4 377	545	402	37,5	27,7	550	1 728	580	433	1 086
		1250	1500	6 438	608	516	36,2	30,8	102	2 316	1 084	940	1 996
		1500	1750	4 068	683	640	36,2	33,9	1	849	875	754	1 589
		1750	59	838	817	40,0	39,0	-	2	9	14	34	
	Zusammen		18 055	591	477	37,7	30,4	1 733	5 702	2 795	2 361	5 464	
5		750	514	512	205	56,0	22,5	277	69	31	34	103	
		750	1000	774	532	294	39,0	21,5	345	194	48	53	134
		1000	1250	2 149	565	371	35,6	23,4	585	819	206	172	367
		1250	1500	3 914	613	463	33,7	25,5	474	1 740	584	420	696
		1500	1750	4 308	667	572	32,5	27,9	111	1 854	821	615	907
		1750	2 067	742	697	32,8	30,8	1	617	485	393	571	
		2000	31	879	850	35,1	34,0	-	3	5	12	11	
		2500	-	-	-	-	-	-	-	-	-	-	
	Zusammen		13 757	634	500	34,0	26,8	1 793	5 296	2 180	1 699	2 789	
6 o. mehr		1000	754	569	228	38,8	15,5	482	136	40	27	69	
		1000	1500	3 759	622	371	30,7	18,3	1 695	1 192	335	225	312
		1500	2000	5 464	706	530	28,6	21,5	1 362	2 320	753	482	547
		2000	2500	1 889	808	686	26,7	22,7	351	808	321	199	210
		2500		266	944	781	22,9	18,9	85	130	26	11	14
	Zusammen		12 132	692	492	29,0	20,6	3 975	4 586	1 475	944	1 152	
Insgesamt		250	2 584	330	139	147,1	61,8	787	659	126	124	888	
		250	350	1 771	270	129	68,7	32,7	324	765	153	76	453
		350	500	5 838	252	153	51,2	31,0	443	2 722	884	384	1 405
		500	750	12 555	326	238	46,4	33,9	997	3 426	2 241	1 411	4 480
		750	1000	9 674	460	339	41,7	30,7	1 369	2 637	1 364	1 021	3 283
		1000	10 865	559	415	37,4	27,8	1 837	3 490	1 336	1 087	3 115	
		1250	13 138	617	482	34,4	26,9	1 577	4 917	1 947	1 568	3 129	
		1500	11 386	677	575	32,7	27,8	945	3 960	2 079	1 620	2 782	
		1750	4 609	739	635	30,2	25,9	530	1 689	867	645	878	
		2000	1 921	809	689	26,8	22,8	351	811	327	211	221	
		2500	266	944	781	22,9	18,9	85	130	26	11	14	
	Zusammen		74 607	515	397	36,5	28,1	9 245	25 206	11 350	8 158	20 648	
nach der Mietenstufe													
	I		15 954	482	373	35,6	27,6	2 123	5 495	2 330	1 751	4 255	
	II		27 389	492	377	36,5	28,0	3 578	9 276	4 082	2 884	7 569	
	III		18 940	539	415	36,3	28,0	2 270	6 407	2 994	2 086	5 183	
	IV		7 917	562	433	37,6	29,0	839	2 648	1 261	901	2 268	
	V		3 488	603	464	38,9	29,9	328	1 088	559	426	1 087	
	VI		919	573	440	39,5	30,3	107	292	124	110	286	
		Zusammen	74 607	515	397	36,5	28,1	9 245	25 206	11 350	8 158	20 648	

- a) Monatliches Gesamteinkommen ist der zwölfte Teil des nach den §§ 10 bis 13 WoGG ermittelten Einkommens aller zum Haushalt rechnenden Familienmitglieder.  
b) Anteil der Wohnkosten am Gesamteinkommen zzgl. Kindergeld zzgl. Freibeträge  
(Wohnkostenbelastung nach Wohngeld = (Miete bzw. Belastung - Wohngeld) / Gesamteinkommen zzgl. Kindergeld zzgl. Freibeträge).  
c) bereinigt um unplausible Wohnkostenbelastung.

3 Wohngeld am

3.8 Haushalte mit Wohngeld nach der durchschnittlichen Wohnfläche und der Höhe der bei der  
des Gesamteinkommens, des Wohngeldes und der Miete/Belastung jeweils nach

Lfd. Nr.	Haushalte mit ... Personen	Beteiligung am Erwerbsleben ----- Soziale Stellung ----- Mietenstufe	Durch- schnittl. Wohn- fläche in m²	Haushalte insgesamt	davon mit monatlichen Abzugsbeträgen a)				
					unter	50	75	100	125
					50	75	100	125	250
Wohngeld									
523	1	Erwerbstätige	49	47 631	5 386	2 366	2 701	4 052	16 849
524		Arbeitslose	50	24 889	19 938	1 950	749	209	1 245
525		Nichterwerbspersonen	47	273 351	25 816	128 557	46 507	3 181	67 047
526		Zusammen	48	345 871	51 140	132 873	49 957	7 442	85 141
527		I	56	25 453	3 867	11 125	2 062	404	6 949
528		II	50	84 728	12 273	36 945	8 696	1 455	20 634
529		III	47	120 175	17 002	47 255	17 402	2 377	29 461
530		IV	46	70 192	10 666	23 773	12 622	1 948	16 980
531		V	44	34 775	5 715	10 662	6 710	980	8 634
532		VI	44	10 548	1 617	3 113	2 465	278	2 483
533	2	Erwerbstätige	68	41 578	2 982	1 725	1 589	1 847	12 919
534		Arbeitslose	67	9 820	2 731	3 984	734	662	1 073
535		Nichterwerbspersonen	66	48 613	8 178	4 823	12 322	9 661	11 158
536		Zusammen	67	100 011	13 891	10 532	14 645	12 170	25 150
537		I	80	8 300	1 359	929	1 350	819	2 244
538		II	71	25 486	4 190	2 729	3 770	2 616	6 254
539		III	65	32 984	4 578	3 424	5 034	4 090	8 281
540		IV	64	19 530	2 387	2 007	2 693	2 659	5 000
541		V	62	10 606	1 106	1 114	1 386	1 529	2 655
542		VI	62	3 105	271	329	412	457	716
543	3	Erwerbstätige	81	39 312	1 600	1 778	1 120	1 311	9 068
544		Arbeitslose	78	6 745	967	2 721	631	407	1 014
545		Nichterwerbspersonen	78	16 114	3 638	1 949	1 946	1 933	3 977
546		Zusammen	80	62 171	6 205	6 448	3 697	3 651	14 059
547		I	95	5 794	631	630	341	350	1 451
548		II	85	15 285	1 935	1 560	913	864	3 403
549		III	78	19 535	1 939	2 126	1 106	1 229	4 492
550		IV	76	11 668	1 043	1 167	708	720	2 585
551		V	74	7 579	531	742	491	389	1 666
552		VI	72	2 310	126	223	138	99	462
553	4	Erwerbstätige	93	64 302	797	1 203	940	762	5 610
554		Arbeitslose	90	8 211	352	2 180	1 581	345	1 034
555		Nichterwerbspersonen	92	10 601	971	827	909	916	2 682
556		Zusammen	93	83 114	2 120	4 210	3 430	2 023	9 326
557		I	111	8 538	227	423	329	206	935
558		II	101	19 201	651	948	726	521	2 111
559		III	90	26 066	631	1 435	1 123	631	2 890
560		IV	87	15 633	328	776	700	395	1 846
561		V	82	10 481	227	488	444	205	1 202
562		VI	79	3 195	56	140	108	65	342
563	5	Erwerbstätige	104	38 534	333	497	448	307	2 106
564		Arbeitslose	100	3 646	124	849	627	167	479
565		Nichterwerbspersonen	103	4 232	247	249	293	313	1 080
566		Zusammen	104	46 412	704	1 595	1 368	787	3 665
567		I	125	5 183	83	160	144	79	352
568		II	115	10 573	201	368	315	172	814
569		III	101	14 732	221	518	449	251	1 210
570		IV	96	8 236	106	292	237	147	667
571		V	89	5 756	68	196	162	110	476
572		VI	85	1 932	25	61	61	28	146
573	6 o. mehr	Erwerbstätige	124	24 391	138	238	193	169	1 158
574		Arbeitslose	119	1 658	43	338	209	62	271
575		Nichterwerbspersonen	120	2 264	88	86	101	152	585
576		Zusammen	123	28 313	269	662	503	383	2 014
577		I	146	3 528	34	76	59	51	246
578		II	136	7 176	87	165	132	90	496
579		III	120	8 910	76	225	163	131	639
580		IV	112	4 595	37	107	68	68	324
581		V	103	3 106	26	71	66	30	226
582		VI	96	998	9	18	15	13	83

a) bei der Einkommensermittlung nach den §§ 12 und 13 WoGG zu berücksichtigende Abzüge.

b) zwölfter Teil der Summe der Jahreseinkommen aller Haushaltsmitglieder gem. § 10 Abs. 1 und 2 und § 11 WoGG abzüglich Werbungskosten des Antragstellers und aller sonstigen Familienmitglieder gem. § 10 Abs. 3 WoGG.

c) Monatliches Gesamteinkommen ist der zwölfte Teil des nach den §§ 10 bis 13 WoGG ermittelten Einkommens aller zum Haushalt rechnenden Familienmitglieder.

31.12.2006

Einkommensermittlung abzusetzenden monatlichen Beträge sowie der Höhe der Bruttoeinkommen, der Abzugsbeträge, Haushaltsgröße, Mietenstufe der Gemeinde und Beteiligung am Erwerbsleben

von ... bis unter ... €			Durchschnittliche(s) monatliche(s) ... der Haushalte mit Wohngeld (in €)						Lfd. Nr.
250 – 500	500 – 750	750 oder mehr	Brutto- ein- kommen b)	Abzugs- beträge a)	Gesamt- ein- kommen c)	Wohn- geld	tatsäch- liche Miete/Bel.	berück.- fähige Miete/Bel.	
insgesamt									
15 232	807	238	744	191	541	71	285	241	523
720	66	12	623	57	562	63	283	239	524
1 896	217	130	680	100	578	61	275	241	525
17 848	1 090	380	684	109	572	63	277	241	526
942	75	29	658	108	545	58	248	216	527
4 348	281	96	671	108	558	59	258	227	528
6 189	379	110	685	109	573	62	274	239	529
3 891	228	84	696	110	583	65	291	251	530
1 938	92	44	701	111	587	70	311	267	531
540	35	17	717	111	604	72	329	282	532
19 772	612	132	1 036	246	756	91	376	317	533
606	29	1	867	90	767	83	361	310	534
2 419	42	10	842	116	717	89	347	303	535
22 797	683	143	925	168	738	89	360	310	536
1 538	54	7	871	153	695	80	323	271	537
5 723	171	33	894	162	708	87	335	288	538
7 331	212	34	921	165	737	87	353	306	539
4 611	146	27	950	173	760	93	381	327	540
2 714	76	26	984	181	785	97	413	352	541
880	24	16	1 021	194	809	103	437	372	542
19 745	4 136	554	1 304	313	952	103	451	379	543
838	149	18	1 062	130	920	104	430	368	544
2 322	290	59	938	143	779	130	417	359	545
22 905	4 575	631	1 183	249	903	110	440	373	546
2 027	307	57	1 136	235	865	99	398	328	547
5 586	895	129	1 132	238	858	106	409	342	548
7 131	1 326	186	1 174	245	901	108	429	366	549
4 336	978	131	1 214	256	930	113	461	394	550
2 888	770	102	1 259	270	962	122	502	429	551
937	299	26	1 305	287	992	126	531	451	552
20 006	32 571	2 413	1 767	474	1 270	119	520	443	553
1 532	1 137	50	1 390	217	1 165	141	501	432	554
2 442	1 700	154	1 353	260	1 078	154	494	424	555
23 980	35 408	2 617	1 677	422	1 235	126	514	440	556
2 574	3 592	252	1 659	418	1 212	107	491	391	557
5 999	7 758	487	1 639	410	1 204	118	494	409	558
7 222	11 348	786	1 675	422	1 237	122	501	433	559
4 348	6 687	553	1 695	425	1 252	133	530	462	560
2 915	4 594	406	1 718	434	1 270	144	561	495	561
922	1 429	133	1 742	445	1 283	151	579	516	562
7 766	22 331	4 746	1 989	554	1 416	144	573	497	563
635	663	102	1 509	256	1 245	180	546	481	564
960	893	197	1 544	315	1 215	177	540	472	565
9 361	23 887	5 045	1 911	509	1 384	150	568	493	566
1 130	2 788	447	1 902	506	1 366	128	557	443	567
2 239	5 445	1 019	1 890	502	1 365	140	556	464	568
2 762	7 747	1 574	1 912	510	1 387	145	554	486	569
1 629	4 160	998	1 924	512	1 396	160	582	518	570
1 191	2 813	740	1 929	513	1 404	173	601	548	571
410	934	267	1 928	520	1 397	184	612	565	572
3 612	11 264	7 619	2 244	635	1 591	199	646	568	573
316	326	93	1 618	295	1 311	246	607	541	574
606	436	210	1 746	359	1 371	228	612	540	575
4 534	12 026	7 922	2 168	593	1 557	204	641	564	576
599	1 606	857	2 146	579	1 536	191	633	517	577
1 174	3 064	1 968	2 156	589	1 547	198	632	539	578
1 347	3 830	2 499	2 168	593	1 561	201	630	560	579
724	1 920	1 347	2 188	601	1 571	214	656	594	580
523	1 210	954	2 185	601	1 573	221	673	620	581
167	396	297	2 172	600	1 564	225	665	629	582

3 Wohngeld am

3.8 Haushalte mit Wohngeld nach der durchschnittlichen Wohnfläche und der Höhe der bei der  
des Gesamteinkommens, des Wohngeldes und der Miete/Belastung jeweils nach

Lfd. Nr.	Haushalte mit ... Personen	Beteiligung am Erwerbsleben ----- Soziale Stellung ----- Mietenstufe	Durch- schnittl. Wohn- fläche in m²	Haushalte insgesamt	davon mit monatlichen Abzugsbeträgen a)				
					unter	50	75	100	125
					50	75	100	125	250
Wohngeld									
583	Insgesamt	Erwerbstätige	84	255 748	11 236	7 807	6 991	8 448	47 710
584		Selbständige	86	19 932	4 770	2 459	2 053	1 852	5 223
585		Beamte	78	1 429	89	63	113	86	594
586		Angestellte	77	79 736	2 863	2 038	1 963	3 180	19 039
587		Arbeiter	87	154 651	3 514	3 247	2 862	3 330	22 854
588		Arbeitslose	68	54 969	24 155	12 022	4 531	1 852	5 116
589		Nichterwerbspersonen	54	355 175	38 938	136 491	62 078	16 156	86 529
590		Rentner	52	295 079	14 049	127 216	57 710	12 685	76 733
591		Pensionäre	72	376	21	45	43	15	120
592		Studenten	46	25 211	12 529	4 065	1 585	1 902	4 062
593		Sonstige	73	34 509	12 339	5 165	2 740	1 554	5 614
594		Zusammen	66	665 892	74 329	156 320	73 600	26 456	139 355
595	Insgesamt	I	84	56 796	6 201	13 343	4 285	1 909	12 177
596		II	70	162 449	19 337	42 715	14 552	5 718	33 712
597		III	64	222 402	24 447	54 983	25 277	8 709	46 973
598		IV	62	129 854	14 567	28 122	17 028	5 937	27 402
599		V	61	72 303	7 673	13 273	9 259	3 243	14 859
600		VI	60	22 088	2 104	3 884	3 199	940	4 232
Nachrichtlich:									
Antragsteller bezieht, hat beantragt oder gilt als Empfänger von									
601		Arbeitslosengeld	67	26 371	13 263	5 746	2 051	913	2 100
602		Arbeitslosengeld II	78	414	119	56	18	19	77
603		Sozialgeld	75	44	5	5	6	5	8
604		Grundsicherung	55	113	17	32	10	5	39
605		Hilfe zum Lebensunterhalt	29	610	22	43	85	2	427
606		Kriegsopferfürsorge	54	9	2	3	1	-	3
607		Leistungen in bes. Fällen bzw. Asylbewerbergrundleist.	49	7	-	-	2	-	4
608		Leistungen nach SGB VIII	X	2	1	1	-	-	-
609		keine der o. g. Leistungen	-	-	-	-	-	-	-

a) bei der Einkommensermittlung nach den §§ 12 und 13 WoGG zu berücksichtigende Abzüge.

b) zwölfter Teil der Summe der Jahreseinkommen aller Haushaltsmitglieder gem. § 10 Abs. 1 und 2 und § 11 WoGG abzüglich Werbungskosten des Antragstellers und aller sonstigen Familienmitglieder gem. § 10 Abs. 3 WoGG.

c) Monatliches Gesamteinkommen ist der zwölfte Teil des nach den §§ 10 bis 13 WoGG ermittelten Einkommens aller zum Haushalt rechnenden Familienmitglieder.



31.12.2006

Einkommensermittlung abzusetzenden monatlichen Beträge sowie der Höhe der Bruttoeinkommen, der Abzugsbeträge, Haushaltsgröße, Mietenstufe der Gemeinde und Beteiligung am Erwerbsleben

von ... bis unter ... €			Durchschnittliche(s) monatliche(s) ... der Haushalte mit Wohngeld (in €)						Lfd. Nr.
250 -	500 -	750 oder mehr	Brutto- ein- kommen b)	Abzugs- beträge a)	Gesamt- ein- kommen c)	Wohn- geld	tatsäch- liche Miete/Bel.	berück.- fähige Miete/Bel.	
500	750								

insgesamt

86 133	71 721	15 702	1 465	387	1 054	114	462	395	583
2 808	650	117	851	150	685	169	448	356	584
346	84	54	1 270	254	973	92	472	373	585
33 137	14 062	3 454	1 334	343	956	100	439	369	586
49 842	56 925	12 077	1 614	441	1 153	115	476	414	587
4 647	2 370	276	924	116	801	97	375	321	588
10 645	3 578	760	751	113	634	73	303	265	589
5 976	535	175	752	110	639	62	294	258	590
88	23	21	1 185	260	914	80	425	346	591
931	121	16	555	78	460	121	281	254	592
3 650	2 899	548	883	160	712	131	392	338	593
101 425	77 669	16 738	1 040	218	809	91	370	320	594
8 810	8 422	1 649	1 095	240	836	88	363	301	595
25 069	17 614	3 732	1 009	211	783	86	348	298	596
31 982	24 842	5 189	1 020	212	797	88	359	312	597
19 539	14 119	3 140	1 032	213	808	93	380	330	598
12 169	9 555	2 272	1 110	238	862	105	421	367	599
3 856	3 117	756	1 141	247	884	110	441	387	600

1 570	661	67	894	94	792	95	370	317	601
82	36	7	992	197	773	130	416	346	602
5	9	1	1 243	271	933	115	406	368	603
7	2	1	745	137	599	74	291	251	604
25	4	2	832	181	645	57	271	266	605
-	-	-	777	109	626	58	293	262	606
-	1	-	976	222	753	131	366	345	607
-	-	-	X	X	X	X	X	X	608
-	-	-	-	-	-	-	-	-	609

3 Wohngeld am

3.8 Haushalte mit Wohngeld nach der durchschnittlichen Wohnfläche und der Höhe der bei der  
des Gesamteinkommens, des Wohngeldes und der Miete/Belastung jeweils nach

Lfd. Nr.	Haushalte mit ... Personen	Beteiligung am Erwerbsleben ----- Soziale Stellung ----- Mietenstufe	Durch- schnittl. Wohn- fläche in m²	Haushalte insgesamt	davon mit monatlichen Abzugsbeträgen a)					
					unter	50	75	100	125	
					50	75	100	125	250	
										Miet
610	1	Erwerbstätige	47	45 738	4 942	2 177	2 549	3 912	16 395	
611		Arbeitslose	48	23 749	19 128	1 756	719	199	1 192	
612		Nichterwerbspersonen	45	261 884	22 761	122 654	45 744	3 073	65 507	
613		Zusammen	45	331 371	46 831	126 587	49 012	7 184	83 094	
614		I	48	21 907	2 737	9 504	1 910	353	6 476	
615		II	46	79 054	10 554	34 455	8 393	1 345	19 885	
616		III	46	116 976	16 121	45 905	17 120	2 322	28 980	
617		IV	45	68 809	10 275	23 208	12 491	1 920	16 764	
618		V	43	34 235	5 564	10 457	6 653	973	8 535	
619		VI	43	10 390	1 580	3 058	2 445	271	2 454	
620	2	Erwerbstätige	65	38 682	2 614	1 534	1 384	1 682	12 135	
621		Arbeitslose	63	8 926	2 450	3 696	624	598	971	
622		Nichterwerbspersonen	62	44 038	7 646	4 067	10 823	9 188	10 040	
623		Zusammen	63	91 646	12 710	9 297	12 831	11 468	23 146	
624		I	70	6 433	1 098	624	906	691	1 777	
625		II	65	21 981	3 649	2 249	3 002	2 329	5 482	
626		III	63	31 163	4 335	3 146	4 649	3 934	7 825	
627		IV	62	18 780	2 298	1 897	2 556	2 575	4 793	
628		V	61	10 302	1 078	1 069	1 331	1 496	2 578	
629		VI	61	2 987	252	312	387	443	691	
630	3	Erwerbstätige	77	34 499	1 309	1 525	928	1 103	8 009	
631		Arbeitslose	74	5 911	848	2 452	537	341	883	
632		Nichterwerbspersonen	73	13 963	3 187	1 762	1 683	1 671	3 368	
633		Zusammen	76	54 373	5 344	5 739	3 148	3 115	12 260	
634		I	85	4 195	479	499	228	243	1 044	
635		II	78	12 204	1 546	1 302	700	641	2 763	
636		III	75	17 680	1 727	1 945	980	1 108	4 057	
637		IV	74	10 892	977	1 084	653	661	2 387	
638		V	72	7 197	498	695	461	365	1 566	
639		VI	71	2 205	117	214	126	97	443	
640	4	Erwerbstätige	85	50 150	583	957	732	568	4 541	
641		Arbeitslose	83	6 540	285	1 838	1 236	247	819	
642		Nichterwerbspersonen	85	8 369	819	699	712	735	2 102	
643		Zusammen	85	65 059	1 687	3 494	2 680	1 550	7 462	
644		I	96	4 811	141	281	199	118	523	
645		II	90	12 784	468	708	493	335	1 451	
646		III	85	21 360	530	1 233	887	517	2 418	
647		IV	83	13 575	291	692	612	335	1 639	
648		V	80	9 576	209	452	394	189	1 119	
649		VI	77	2 953	48	128	95	56	312	
650	5	Erwerbstätige	94	26 859	213	379	309	221	1 579	
651		Arbeitslose	92	2 700	81	661	453	109	353	
652		Nichterwerbspersonen	94	3 096	188	184	203	238	788	
653		Zusammen	94	32 655	482	1 224	965	568	2 720	
654		I	109	2 314	40	91	64	40	169	
655		II	102	6 028	127	248	175	113	499	
656		III	94	10 883	157	407	331	184	940	
657		IV	91	6 637	77	250	197	120	548	
658		V	86	5 040	62	173	141	87	433	
659		VI	82	1 753	19	55	57	24	131	
660	6 o. mehr	Erwerbstätige	107	13 650	78	156	107	114	749	
661		Arbeitslose	105	1 079	26	224	140	40	166	
662		Nichterwerbspersonen	105	1 452	55	57	69	96	388	
663		Zusammen	106	16 181	159	437	316	250	1 303	
664		I	125	1 182	15	33	21	21	86	
665		II	116	3 009	38	83	68	46	254	
666		III	106	5 400	46	162	105	87	455	
667		IV	102	3 244	30	81	54	59	247	
668		V	96	2 465	22	60	55	24	186	
669		VI	92	881	8	18	13	13	75	

a) bei der Einkommensermittlung nach den §§ 12 und 13 WoGG zu berücksichtigende Abzüge.

b) zwölfter Teil der Summe der Jahreseinkommen aller Haushaltsmitglieder gem. § 10 Abs. 1 und 2 und § 11 WoGG abzüglich Werbungskosten des Antragstellers und aller sonstigen Familienmitglieder gem. § 10 Abs. 3 WoGG.

c) Monatliches Gesamteinkommen ist der zwölfte Teil des nach den §§ 10 bis 13 WoGG ermittelten Einkommens aller zum Haushalt rechnenden Familienmitglieder.

31.12.2006

Einkommensermittlung abzusetzenden monatlichen Beträge sowie der Höhe der Bruttoeinkommen, der Abzugsbeträge, Haushaltsgröße, Mietenstufe der Gemeinde und Beteiligung am Erwerbsleben

von ... bis unter ... €			Durchschnittliche(s) monatliche(s) ... der Haushalte mit Wohngeld (in €)						Lfd. Nr.
250 -	500 -	750 oder mehr	Brutto- ein- kommen b)	Abzugs- beträge a)	Gesamt- ein- kommen c)	Wohn- geld	tatsäch- liche Miete/Bel.	berück.- fähige Miete/Bel.	
500	750								
zuschuss									
14 821	742	200	747	192	545	71	283	242	610
682	62	11	625	57	565	63	283	240	611
1 827	199	119	684	101	582	61	277	244	612
17 330	1 003	330	689	110	575	62	278	243	613
850	61	16	674	112	557	57	250	221	614
4 105	240	77	678	109	564	58	259	229	615
6 069	359	100	687	109	575	62	274	240	616
3 853	219	79	698	111	584	65	291	252	617
1 919	90	44	703	111	589	70	311	268	618
534	34	14	719	110	605	72	330	283	619
18 677	547	109	1 043	247	761	90	372	318	620
558	28	1	872	91	773	83	359	313	621
2 234	34	6	846	116	720	90	348	307	622
21 469	609	116	932	169	742	89	359	312	623
1 292	42	3	882	157	701	81	316	274	624
5 116	132	22	901	164	713	87	330	291	625
7 041	203	30	924	166	739	87	351	306	626
4 500	138	23	952	174	762	93	379	328	627
2 655	70	25	985	181	786	97	413	353	628
865	24	13	1 028	196	814	102	437	374	629
17 546	3 598	481	1 310	314	957	103	442	382	630
705	130	15	1 061	128	923	105	422	371	631
2 005	240	47	938	142	781	131	412	363	632
20 256	3 968	543	1 187	249	908	110	432	376	633
1 469	189	44	1 136	231	869	100	380	330	634
4 483	669	100	1 135	236	863	105	393	343	635
6 525	1 179	159	1 176	245	903	108	420	366	636
4 103	909	118	1 213	256	930	113	455	394	637
2 776	739	97	1 261	272	963	122	498	429	638
900	283	25	1 304	288	992	126	527	451	639
16 255	24 725	1 789	1 750	469	1 263	122	496	445	640
1 178	902	35	1 379	214	1 159	145	483	435	641
1 861	1 322	119	1 344	255	1 076	158	482	430	642
19 294	26 949	1 943	1 661	415	1 229	129	493	442	643
1 520	1 900	129	1 626	405	1 197	109	434	387	644
4 131	4 893	305	1 613	399	1 192	121	457	407	645
6 156	9 020	599	1 655	415	1 226	124	479	430	646
3 886	5 670	450	1 678	419	1 243	135	514	460	647
2 716	4 158	339	1 706	430	1 264	146	550	494	648
885	1 308	121	1 736	445	1 279	151	572	514	649
5 883	15 324	2 951	1 952	542	1 395	150	544	498	650
484	494	65	1 499	255	1 239	184	522	483	651
682	670	143	1 545	315	1 219	180	524	477	652
7 049	16 488	3 159	1 876	497	1 366	156	540	494	653
587	1 155	168	1 831	482	1 328	133	480	432	654
1 364	3 044	458	1 834	483	1 334	146	508	458	655
2 229	5 633	1 002	1 877	498	1 368	148	525	481	656
1 408	3 339	698	1 892	502	1 378	164	564	515	657
1 076	2 465	603	1 910	507	1 393	174	587	545	658
385	852	230	1 915	517	1 389	187	605	565	659
2 387	6 432	3 627	2 153	606	1 535	201	605	563	660
203	224	56	1 592	294	1 290	250	583	546	661
376	280	131	1 734	355	1 367	231	590	548	662
2 966	6 936	3 814	2 078	563	1 503	207	602	561	663
261	550	195	2 000	529	1 447	181	530	485	664
582	1 289	649	2 037	548	1 472	195	571	522	665
939	2 395	1 211	2 063	557	1 497	203	590	548	666
592	1 363	818	2 106	571	1 523	216	626	585	667
440	994	684	2 134	586	1 539	223	652	614	668
152	345	257	2 149	592	1 551	230	659	631	669

3 Wohngeld am

3.8 Haushalte mit Wohngeld nach der durchschnittlichen Wohnfläche und der Höhe der bei der des Gesamteinkommens, des Wohngeldes und der Miete/Belastung jeweils nach

Lfd. Nr.	Haushalte	Beteiligung am Erwerbsleben	Durchschnittl. Wohnfläche in m²	Haushalte insgesamt	davon mit monatlichen Abzugsbeträgen a)					
	mit ... Personen	Soziale Stellung			Mietenstufe	unter	50	75	100	125
						50	75	100	125	250
									Miet	
670	Insgesamt	Erwerbstätige	75	209 578	9 739	6 728	6 009	7 600	43 408	
671		Selbständige	73	14 763	3 768	1 956	1 616	1 447	3 871	
672		Beamte	67	1 165	74	55	105	78	541	
673		Angestellte	70	69 459	2 647	1 843	1 760	2 991	17 801	
674		Arbeiter	77	124 191	3 250	2 874	2 528	3 084	21 195	
675		Arbeitslose	62	48 905	22 818	10 627	3 709	1 534	4 384	
676		Nichterwerbspersonen	50	332 802	34 656	129 423	59 234	15 001	82 193	
677		Rentner	49	278 349	11 355	120 847	55 327	11 826	73 290	
678		Pensionäre	62	316	21	36	41	12	109	
679		Studenten	45	24 911	12 395	4 027	1 557	1 890	4 012	
680		Sonstige	65	29 226	10 885	4 513	2 309	1 273	4 782	
681		Zusammen	60	591 285	67 213	146 778	68 952	24 135	129 985	
682	Insgesamt	I	66	40 842	4 510	11 032	3 328	1 466	10 075	
683		II	60	135 060	16 382	39 045	12 831	4 809	30 334	
684		III	59	203 462	22 916	52 798	24 072	8 152	44 675	
685		IV	59	121 937	13 948	27 212	16 563	5 670	26 378	
686		V	59	68 815	7 433	12 906	9 035	3 134	14 417	
687		VI	58	21 169	2 024	3 785	3 123	904	4 106	
Nachrichtlich:										
Antragsteller bezieht,										
hat beantragt oder gilt										
als Empfänger von										
688		Arbeitslosengeld	61	23 639	12 605	5 107	1 655	770	1 801	
689		Arbeitslosengeld II	67	335	94	52	17	13	62	
690		Sozialgeld	71	40	5	4	6	3	8	
691		Grundsicherung	44	91	2	31	9	5	37	
692		Hilfe zum Lebensunterhalt	28	603	19	42	85	1	426	
693		Kriegsopferfürsorge	44	8	2	2	1	-	3	
694		Leistungen in bes. Fällen bzw. Asylbewerbergrundleist.	49	7	-	-	2	-	4	
695		Leistungen nach SGB VIII	X	2	1	1	-	-	-	
696		keine der o. g. Leistungen	-	-	-	-	-	-	-	

a) bei der Einkommensermittlung nach den §§ 12 und 13 WoGG zu berücksichtigende Abzüge.

b) zwölfter Teil der Summe der Jahreseinkommen aller Haushaltsmitglieder gem. § 10 Abs. 1 und 2 und § 11 WoGG abzüglich Werbungskosten des Antragstellers und aller sonstigen Familienmitglieder gem. § 10 Abs. 3 WoGG.

c) Monatliches Gesamteinkommen ist der zwölfte Teil des nach den §§ 10 bis 13 WoGG ermittelten Einkommens aller zum Haushalt rechnenden Familienmitglieder.



31.12.2006

Einkommensermittlung abzusetzenden monatlichen Beträge sowie der Höhe der Bruttoeinkommen, der Abzugsbeträge, Haushaltsgröße, Mietenstufe der Gemeinde und Beteiligung am Erwerbsleben

von ... bis unter ... €			Durchschnittliche(s) monatliche(s) ... der Haushalte mit Wohngeld (in €)						Lfd. Nr.
250 -	500 -	750 oder mehr	Brutto- ein- kommen b)	Abzugs- beträge a)	Gesamt- ein- kommen c)	Wohn- geld	tatsäch- liche Miete/Bel.	berück.- fähige Miete/Bel.	
500	750								

zuschuss

75 569	51 368	9 157	1 380	360	998	111	431	381	670
1 699	350	56	795	135	646	164	417	346	671
242	40	30	1 149	224	889	88	422	350	672
30 146	10 266	2 005	1 263	321	910	97	414	357	673
43 482	40 712	7 066	1 518	410	1 090	112	442	399	674
3 810	1 840	183	893	109	779	94	360	315	675
8 985	2 745	565	745	111	630	72	301	265	676
5 139	425	140	751	110	639	62	294	259	677
66	17	14	1 107	238	858	76	391	331	678
903	113	14	553	78	459	120	279	253	679
2 877	2 190	397	853	151	693	130	380	335	680
88 364	55 953	9 905	983	199	773	87	352	310	681
5 979	3 897	555	970	199	757	79	316	280	682
19 781	10 267	1 611	926	183	729	80	319	283	683
28 959	18 789	3 101	968	195	764	85	342	302	684
18 342	11 638	2 186	994	201	784	91	368	323	685
11 582	8 516	1 792	1 083	229	844	103	412	362	686
3 721	2 846	660	1 124	241	873	109	436	383	687

1 233	430	38	860	86	768	91	354	310	688
63	28	6	987	195	777	121	379	335	689
5	8	1	1 232	276	933	113	404	368	690
5	1	1	778	146	625	73	300	265	691
25	3	2	831	182	644	57	270	265	692
-	-	-	786	114	625	55	301	266	693
-	1	-	976	222	753	131	366	345	694
-	-	-	X	X	X	X	X	X	695
-	-	-	-	-	-	-	-	-	696

## 3.8 Haushalte mit Wohngeld nach der durchschnittlichen Wohnfläche und der Höhe der bei der des Gesamteinkommens, des Wohngeldes und der Miete/Belastung jeweils nach

Lfd. Nr.	Haushalte mit ... Personen	Beteiligung am Erwerbsleben ----- Soziale Stellung ----- Mietenstufe	Durch- schnittl. Wohn- fläche in m²	Haushalte insgesamt	davon mit monatlichen Abzugsbeträgen a)					Lasten
					unter	50	75	100	125	
					50	75	100	125	250	
697	1	Erwerbstätige	97	1 893	444	189	152	140	454	
698		Arbeitslose	93	1 140	810	194	30	10	53	
699		Nichterwerbspersonen	99	11 467	3 055	5 903	763	108	1 540	
700		Zusammen	99	14 500	4 309	6 286	945	258	2 047	
701		I	106	3 546	1 130	1 621	152	51	473	
702		II	101	5 674	1 719	2 490	303	110	749	
703		III	94	3 199	881	1 350	282	55	481	
704		IV	87	1 383	391	565	131	28	216	
705		V	80	540	151	205	57	7	99	
706		VI	82	158	37	55	20	7	29	
707	2	Erwerbstätige	105	2 896	368	191	205	165	784	
708		Arbeitslose	103	894	281	288	110	64	102	
709		Nichterwerbspersonen	110	4 575	532	756	1 499	473	1 118	
710		Zusammen	107	8 365	1 181	1 235	1 814	702	2 004	
711		I	116	1 867	261	305	444	128	467	
712		II	109	3 505	541	480	768	287	772	
713		III	103	1 821	243	278	385	156	456	
714		IV	98	750	89	110	137	84	207	
715		V	93	304	28	45	55	33	77	
716		VI	93	118	19	17	25	14	25	
717	3	Erwerbstätige	112	4 813	291	253	192	208	1 059	
718		Arbeitslose	110	834	119	269	94	66	131	
719		Nichterwerbspersonen	110	2 151	451	187	263	262	609	
720		Zusammen	111	7 798	861	709	549	536	1 799	
721		I	120	1 599	152	131	113	107	407	
722		II	113	3 081	389	258	213	223	640	
723		III	107	1 855	212	181	126	121	435	
724		IV	104	776	66	83	55	59	198	
725		V	100	382	33	47	30	24	100	
726		VI	93	105	9	9	12	2	19	
727	4	Erwerbstätige	121	14 152	214	246	208	194	1 069	
728		Arbeitslose	118	1 671	67	342	345	98	215	
729		Nichterwerbspersonen	121	2 232	152	128	197	181	580	
730		Zusammen	121	18 055	433	716	750	473	1 864	
731		I	131	3 727	86	142	130	88	412	
732		II	124	6 417	183	240	233	186	660	
733		III	117	4 706	101	202	236	114	472	
734		IV	111	2 058	37	84	88	60	207	
735		V	106	905	18	36	50	16	83	
736		VI	104	242	8	12	13	9	30	
737	5	Erwerbstätige	128	11 675	120	118	139	86	527	
738		Arbeitslose	124	946	43	188	174	58	126	
739		Nichterwerbspersonen	129	1 136	59	65	90	75	292	
740		Zusammen	128	13 757	222	371	403	219	945	
741		I	137	2 869	43	69	80	39	183	
742		II	133	4 545	74	120	140	59	315	
743		III	124	3 849	64	111	118	67	270	
744		IV	119	1 599	29	42	40	27	119	
745		V	113	716	6	23	21	23	43	
746		VI	112	179	6	6	4	4	15	
747	6 o. mehr	Erwerbstätige	146	10 741	60	82	86	55	409	
748		Arbeitslose	144	579	17	114	69	22	105	
749		Nichterwerbspersonen	145	812	33	29	32	56	197	
750		Zusammen	146	12 132	110	225	187	133	711	
751		I	156	2 346	19	43	38	30	160	
752		II	149	4 167	49	82	64	44	242	
753		III	142	3 510	30	63	58	44	184	
754		IV	136	1 351	7	26	14	9	77	
755		V	131	641	4	11	11	6	40	
756		VI	123	117	1	-	2	-	8	

a) bei der Einkommensermittlung nach den §§ 12 und 13 WoGG zu berücksichtigende Abzüge.

b) zwölfter Teil der Summe der Jahreseinkommen aller Haushaltsmitglieder gem. § 10 Abs. 1 und 2 und § 11 WoGG abzüglich Werbungskosten des Antragstellers und aller sonstigen Familienmitglieder gem. § 10 Abs. 3 WoGG.

c) Monatliches Gesamteinkommen ist der zwölfte Teil des nach den §§ 10 bis 13 WoGG ermittelten Einkommens aller zum Haushalt rechnenden Familienmitglieder.

31.12.2006

Einkommensermittlung abzusetzenden monatlichen Beträge sowie der Höhe der Bruttoeinkommen, der Abzugsbeträge, Haushaltsgröße, Mietenstufe der Gemeinde und Beteiligung am Erwerbsleben

von ... bis unter ... €			Durchschnittliche(s) monatliche(s) ... der Haushalte mit Wohngeld (in €)						Lfd. Nr.
250 – 500	500 – 750	750 oder mehr	Brutto- ein- kommen b)	Abzugs- beträge a)	Gesamt- ein- kommen c)	Wohn- geld	tatsäch- liche Miete/Bel.	berück.- fähige Miete/Bel.	
zuschuss									
411	65	38	655	178	445	89	337	224	697
38	4	1	577	59	504	67	296	214	698
69	18	11	573	76	493	62	235	194	699
518	87	50	584	88	488	66	253	199	700
92	14	13	563	82	472	63	235	185	701
243	41	19	584	89	485	65	254	198	702
120	20	10	595	91	498	67	262	206	703
38	9	5	595	89	500	70	265	215	704
19	2	–	603	89	509	71	277	223	705
6	1	3	639	118	518	74	279	232	706
1 095	65	23	948	225	687	99	432	300	707
48	1	–	815	88	716	79	388	282	708
185	8	4	811	116	688	81	339	267	709
1 328	74	27	859	151	690	87	377	280	710
246	12	4	834	141	675	79	347	257	711
607	39	11	851	153	679	85	368	274	712
290	9	4	869	150	705	89	395	292	713
111	8	4	895	158	721	96	417	308	714
59	6	1	950	175	758	93	428	325	715
15	–	3	843	154	669	122	444	335	716
2 199	538	73	1 262	304	911	104	514	363	717
133	19	3	1 069	146	901	97	484	347	718
317	50	12	935	154	762	121	446	338	719
2 649	607	88	1 151	246	869	108	492	354	720
558	118	13	1 138	246	856	96	447	323	721
1 103	226	29	1 118	244	836	107	475	340	722
606	147	27	1 162	247	883	111	511	368	723
233	69	13	1 222	250	935	115	553	397	724
112	31	5	1 220	237	950	124	580	426	725
37	16	1	1 329	286	1 001	117	595	444	726
3 751	7 846	624	1 826	496	1 295	108	601	439	727
354	235	15	1 434	230	1 188	127	570	419	728
581	378	35	1 389	280	1 087	140	539	404	729
4 686	8 459	674	1 736	444	1 260	114	591	433	730
1 054	1 692	123	1 702	435	1 231	104	564	396	731
1 868	2 865	182	1 690	433	1 228	113	570	415	732
1 066	2 328	187	1 765	453	1 284	114	600	446	733
462	1 017	103	1 813	462	1 313	121	635	477	734
199	436	67	1 846	479	1 333	131	678	514	735
37	121	12	1 811	444	1 328	143	674	535	736
1 883	7 007	1 795	2 074	581	1 462	128	641	494	737
151	169	37	1 536	260	1 263	169	615	474	738
278	223	54	1 543	314	1 206	170	583	456	739
2 312	7 399	1 886	1 993	537	1 427	134	634	490	740
543	1 633	279	1 959	525	1 397	124	620	452	741
875	2 401	561	1 964	528	1 407	131	620	472	742
533	2 114	572	2 011	545	1 442	136	637	502	743
221	821	300	2 057	555	1 472	143	658	532	744
115	348	137	2 060	551	1 481	160	702	571	745
25	82	37	2 056	545	1 475	155	677	569	746
1 225	4 832	3 992	2 360	671	1 663	197	698	573	747
113	102	37	1 665	298	1 350	240	652	534	748
230	156	79	1 770	366	1 379	223	651	527	749
1 568	5 090	4 108	2 287	633	1 629	200	692	568	750
338	1 056	662	2 220	604	1 580	196	685	533	751
592	1 775	1 319	2 243	619	1 600	201	676	551	752
408	1 435	1 288	2 329	647	1 659	198	692	579	753
132	557	529	2 385	673	1 687	209	727	615	754
83	216	270	2 381	659	1 703	213	756	647	755
15	51	40	2 346	658	1 662	184	712	610	756

## 3.8 Haushalte mit Wohngeld nach der durchschnittlichen Wohnfläche und der Höhe der bei der des Gesamteinkommens, des Wohngeldes und der Miete/Belastung jeweils nach

Lfd. Nr.	Haushalte mit ... Personen	Beteiligung am Erwerbsleben ----- Soziale Stellung ----- Mietenstufe	Durchschnittl. Wohnfläche in m²	Haushalte insgesamt	davon mit monatlichen Abzugsbeträgen a)				
					unter	50	75	100	125
					50	75	100	125	250
Lasten									
757	Insgesamt	Erwerbstätige	126	46 170	1 497	1 079	982	848	4 302
758		Selbständige	125	5 169	1 002	503	437	405	1 352
759		Beamte	124	264	15	8	8	8	53
760		Angestellte	121	10 277	216	195	203	189	1 238
761		Arbeiter	127	30 460	264	373	334	246	1 659
762		Arbeitslose	113	6 064	1 337	1 395	822	318	732
763		Nichterwerbspersonen	108	22 373	4 282	7 068	2 844	1 155	4 336
764		Rentner	106	16 730	2 694	6 369	2 383	859	3 443
765		Pensionäre	123	60	-	9	2	3	11
766		Studenten	103	300	134	38	28	12	50
767		Sonstige	114	5 283	1 454	652	431	281	832
768		Zusammen	119	74 607	7 116	9 542	4 648	2 321	9 370
769	Insgesamt	I	127	15 954	1 691	2 311	957	443	2 102
770		II	121	27 389	2 955	3 670	1 721	909	3 378
771		III	117	18 940	1 531	2 185	1 205	557	2 298
772		IV	111	7 917	619	910	465	267	1 024
773		V	106	3 488	240	367	224	109	442
774		VI	102	919	80	99	76	36	126
Nachrichtlich:									
Antragsteller bezieht, hat beantragt oder gilt als Empfänger von									
775		Arbeitslosengeld	115	2 732	658	639	396	143	299
776		Arbeitslosengeld II	127	79	25	4	1	6	15
777		Sozialgeld	X	4	-	1	-	2	-
778		Grundsicherung	97	22	15	1	1	-	2
779		Hilfe zum Lebensunterhalt	124	7	3	1	-	1	1
780		Kriegsopferfürsorge	X	1	-	1	-	-	-
781		Leistungen in bes. Fällen bzw. Asylbewerbergrundleist.	-	-	-	-	-	-	-
782		Leistungen nach SGB VIII	-	-	-	-	-	-	-
783		keine der o. g. Leistungen	-	-	-	-	-	-	-

a) bei der Einkommensermittlung nach den §§ 12 und 13 WoGG zu berücksichtigende Abzüge.

b) zwölfter Teil der Summe der Jahreseinkommen aller Haushaltsmitglieder gem. § 10 Abs. 1 und 2 und § 11 WoGG abzüglich Werbungskosten des Antragstellers und aller sonstigen Familienmitglieder gem. § 10 Abs. 3 WoGG.

c) Monatliches Gesamteinkommen ist der zwölfte Teil des nach den §§ 10 bis 13 WoGG ermittelten Einkommens aller zum Haushalt rechnenden Familienmitglieder.



Einkommensermittlung abzusetzenden monatlichen Beträge sowie der Höhe der Bruttoeinkommen, der Abzugsbeträge, Haushaltsgröße, Mietenstufe der Gemeinde und Beteiligung am Erwerbsleben

von ... bis unter ... €			Durchschnittliche(s) monatliche(s) ... der Haushalte mit Wohngeld (in €)						Lfd. Nr.
250 – 500	500 – 750	750 oder mehr	Brutto- ein- kommen b)	Abzugs- beträge a)	Gesamt- ein- kommen c)	Wohn- geld	tatsäch- liche Miete/Bel.	berück.- fähige Miete/Bel.	

## zuschuss

10 564	20 353	6 545	1 851	508	1 310	132	603	459	757
1 109	300	61	1 010	193	796	182	537	383	758
104	44	24	1 802	385	1 345	107	689	475	759
2 991	3 796	1 449	1 810	493	1 270	116	606	449	760
6 360	16 213	5 011	2 008	568	1 410	129	613	474	761
837	530	93	1 169	176	977	122	495	370	762
1 660	833	195	830	135	686	91	340	269	763
837	110	35	760	109	645	73	299	240	764
22	6	7	1 598	378	1 207	103	601	422	765
28	8	2	723	114	593	169	440	330	766
773	709	151	1 049	215	817	141	460	355	767
13 061	21 716	6 833	1 490	369	1 096	119	515	395	768
2 831	4 525	1 094	1 413	344	1 041	108	482	356	769
5 288	7 347	2 121	1 419	349	1 046	115	492	374	770
3 023	6 053	2 088	1 577	397	1 158	124	539	419	771
1 197	2 481	954	1 602	402	1 174	129	562	442	772
587	1 039	480	1 649	414	1 212	139	603	479	773
135	271	96	1 546	380	1 138	133	573	463	774

337	231	29	1 182	166	998	122	508	375	775
19	8	1	1 012	204	759	171	574	393	776
–	1	–	X	X	X	X	X	X	777
2	1	–	607	100	491	77	254	192	778
–	1	–	909	144	724	89	339	286	779
–	–	–	X	X	X	X	X	X	780
–	–	–	–	–	–	–	–	–	781
–	–	–	–	–	–	–	–	–	782
–	–	–	–	–	–	–	–	–	783

3 Wohngeld am

3.9 Haushalte mit Wohngeld nach Mietenstufe der Gemeinde, Bezugsfertigkeit und Ausstattung der Wohnung, Höhe der monat-

Lfd. Nr.	Mieten- stufe	Bezugsfertigkeit der Wohnung	Ausstattung der Wohnung mit Sammelheizung (SH) sowie Bad/Duschraum (Bad) bzw. sonstiger Ausstattung	Haushalte insgesamt	davon mit einer monatlichen Miete bzw. Belastung je						
					unter	2,00	2,25	2,50	2,75	3,00	3,25
					2,00	2,25	2,50	2,75	3,00	3,25	3,50

Wohngeld										
2921	Insgesamt	ohne SH und ohne Bad	2844	264	32	53	62	71	108	116
2922		ohne SH, aber mit Bad	12505	1419	172	262	333	469	517	561
2923		mit SH, aber ohne Bad	5464	509	45	41	72	95	119	142
2924		mit SH und mit Bad	645079	11971	2617	2905	3715	4622	5993	7486
2925		Zusammen	665892	14163	2866	3261	4182	5257	6737	8305

Mietzu										
2926	Insgesamt	ohne SH und ohne Bad	2381	44	20	47	54	61	93	107
2927		ohne SH, aber mit Bad	10283	118	93	179	245	383	444	504
2928		mit SH, aber ohne Bad	4775	36	29	27	51	83	109	127
2929		mit SH und mit Bad	573846	669	588	934	1484	2121	3394	4676
2930		Zusammen	591285	867	730	1187	1834	2648	4040	5414

Lasten										
3586	Zusammen	ohne SH und ohne Bad	463	220	12	6	8	10	15	9
3587		ohne SH, aber mit Bad	2222	1301	79	83	88	86	73	57
3588		mit SH, aber ohne Bad	689	473	16	14	21	12	10	15
3589		mit SH und mit Bad	71233	11302	2029	1971	2231	2501	2599	2810
3590		Zusammen	74607	13296	2136	2074	2348	2609	2697	2891

1) im Land Berlin 24.6.1948, im Saarland 1.4.1948

31.12.2006

lichen Miete bzw. Belastung sowie durchschnittlicher Miete je m² Wohnfläche und durchschnittlicher Wohnfläche

m² Wohnfläche von ... bis unter ... €										durchschnittliche		Lfd. Nr.
3,50 – 3,75	3,75 – 4,00	4,00 – 4,50	4,50 – 5,00	5,00 – 5,50	5,50 – 6,00	6,00 – 6,50	6,50 – 7,00	7,00 – 7,50	7,50 oder mehr	monatliche Miete bzw. Belastung in € je m²	Wohnfläche in m²	

insgesamt

143	146	313	269	304	255	185	89	70	364	4,57	64	2921
713	696	1630	1496	1210	894	706	471	275	681	4,05	68	2922
150	149	399	461	495	372	311	203	161	1740	5,08	52	2923
9923	12770	39676	63731	93039	100440	87050	58577	38496	102068	5,61	66	2924
10929	13761	42018	65957	95048	101961	88252	59340	39002	104853	5,58	66	2925

schuss

133	134	281	243	274	241	164	80	66	339	4,97	56	2926
649	662	1538	1427	1159	851	679	444	268	640	4,62	60	2927
137	135	379	446	469	361	304	201	159	1722	5,94	45	2928
6917	9584	33450	57737	87400	95492	83056	55283	35988	95073	5,92	60	2929
7836	10515	35648	59853	89302	96945	84203	56008	36481	97774	5,90	60	2930

Zuschuss

10	12	32	26	30	14	21	9	4	25	3,47	105	3586
64	34	92	69	51	43	27	27	7	41	2,54	104	3587
13	14	20	15	26	11	7	2	2	18	2,52	104	3588
3006	3186	6226	5994	5639	4948	3994	3294	2508	6995	4,38	120	3589
3093	3246	6370	6104	5746	5016	4049	3332	2521	7079	4,32	119	3590

**3 Wohngeld am 31.12.2006**  
**3.10 Haushalte mit Wohngeld nach Haushaltsgröße und Art der Abzüge von den Einnahmen**  
**gemäß §§ 12 bis 14 Wohngeldgesetz**

Bei der Ermittlung des Jahreseinkommens abzusetzende Abzüge nach den §§ 12 bis 14 Wohngeldgesetz	Haushalte	davon mit ... Familienmitgliedern					
	insgesamt	1	2	3	4	5	6 o. mehr
Wohngeld insgesamt							
Haushalte mit pauschalem Abzug							
nach § 12 insgesamt	658 785	343 696	97 188	60 679	82 713	46 261	28 248
darunter nur beim Antragsteller	493 107	343 694	34 597	22 944	46 390	28 773	16 709
darunter nur bei den Familienmitgliedern	11 508	2	1 734	2 768	4 157	1 894	953
Haushalte mit pauschalem Abzug beim Antragsteller nach § 12 (in ... % der Einnahmen) insgesamt	665 892	345 871	100 011	62 171	83 114	46 412	28 313
davon:							
6 % nach § 12 Abs. 3	101 476	39 497	21 018	15 922	15 316	6 577	3 146
10 % nach § 12 Abs. 1 Nrn. 1 oder 2 oder 3	308 037	250 927	38 026	9 180	5 901	2 485	1 518
20 % nach § 12 Abs. 1 Nrn. 1+2 o. 1+3 o. 2+3	78 580	23 869	16 083	13 733	15 123	6 393	3 379
30 % nach § 12 Nrn. 1 bis 3	157 938	21 756	21 222	20 779	44 623	29 981	19 577
mehr als 6 % bis 30 % nach § 12	19 861	9 822	3 662	2 557	2 151	976	693
Haushalte mit Frei- und Abzugsbeträgen							
nach § 13 Abs. 1 insgesamt *)	156 183	66 008	39 279	23 845	13 323	6 881	6 847
darunter:							
mit Betrag nach § 13 Abs. 1 Nr. 1	80 634	61 857	9 894	2 712	2 920	1 880	1 371
mit Betrag nach § 13 Abs. 1 Nr. 2	5 776	4 067	766	264	333	202	144
mit Betrag nach § 13 Abs. 1 Nr. 3	156	57	53	21	19	4	2
mit Betrag nach § 13 Abs. 1 Nr. 4	39 741	2	21 082	13 827	3 973	708	149
mit Betrag nach § 13 Abs. 1 Nr. 5	35 435	25	8 251	8 974	7 771	4 718	5 696
Durchschnittliche monatliche Aufwendungen der Haushalte zur Erfüllung gesetzlicher Unterhaltsverpflichtungen nach § 13 Abs. 2							
Insgesamt	17 151	6 335	1 842	2 213	3 580	2 048	1 133
davon von ... bis unter ... € monatlich:							
unter 200	10 007	3 930	1 228	1 243	1 920	1 082	604
200 - 400	5 573	1 809	507	731	1 339	783	404
400 - 600	1 182	425	74	192	246	144	101
600 oder mehr	389	171	33	47	75	39	24

\*) ohne Mehrfachnennungen



## 3 Wohngeld am 31.12.2006

3.10 Haushalte mit Wohngeld nach Haushaltsgröße und Art der Abzüge von den Einnahmen  
gemäß §§ 12 bis 14 Wohngeldgesetz

Bei der Ermittlung des Jahreseinkommens abzusetzende Abzüge nach den §§ 12 bis 14 Wohngeldgesetz	Haushalte insgesamt	davon mit ... Familienmitgliedern					
		1	2	3	4	5	6 o. mehr
Mietzuschuss							
Haushalte mit pauschalem Abzug nach § 12 insgesamt	585 175	329 435	89 125	53 154	64 753	32 560	16 148
darunter nur beim Antragsteller	448 778	329 433	31 099	20 186	37 301	20 840	9 919
darunter nur bei den Familienmitgliedern	8 645	2	1 335	2 249	3 086	1 353	620
Haushalte mit pauschalem Abzug beim Antragsteller nach § 12 (in ... % der Einnahmen) insgesamt	591 285	331 371	91 646	54 373	65 059	32 655	16 181
davon:							
6 % nach § 12 Abs. 3	89 562	37 872	19 118	13 837	12 022	4 741	1 972
10 % nach § 12 Abs. 1 Nrn. 1 oder 2 oder 3	289 433	240 056	34 205	7 790	4 604	1 814	964
20 % nach § 12 Abs. 1 Nrn. 1+2 o. 1+3 o. 2+3	70 771	23 185	15 173	12 378	12 711	5 036	2 288
30 % nach § 12 Nrn. 1 bis 3	124 870	21 133	20 034	18 341	34 282	20 477	10 603
mehr als 6 % bis 30 % nach § 12	16 649	9 125	3 116	2 027	1 440	587	354
Haushalte mit Frei- und Abzugsbeträgen nach § 13 Abs. 1 insgesamt *)	140 668	64 513	36 778	20 944	10 205	4 644	3 584
darunter:							
mit Betrag nach § 13 Abs. 1 Nr. 1	75 694	60 491	8 895	2 249	2 112	1 204	743
mit Betrag nach § 13 Abs. 1 Nr. 2	5 303	3 940	691	228	239	128	77
mit Betrag nach § 13 Abs. 1 Nr. 3	145	55	51	21	15	3	-
mit Betrag nach § 13 Abs. 1 Nr. 4	36 808	2	20 352	12 564	3 275	521	94
mit Betrag nach § 13 Abs. 1 Nr. 5	27 116	25	7 500	7 605	5 872	3 197	2 917
Durchschnittliche monatliche Aufwendungen der Haushalte zur Erfüllung gesetzlicher Unterhaltsverpflichtungen nach § 13 Abs. 2							
Insgesamt	14 338	5 860	1 610	1 869	2 772	1 498	729
davon von ... bis unter ... € monatlich:							
unter 200	8 512	3 687	1 091	1 054	1 508	789	383
200 - 400	4 569	1 657	439	614	1 022	570	267
400 - 600	945	370	61	162	181	108	63
600 oder mehr	312	146	19	39	61	31	16

\*) ohne Mehrfachnennungen

3 Wohngeld am 31.12.2006  
3.10 Haushalte mit Wohngeld nach Haushaltsgröße und Art der Abzüge von den Einnahmen  
gemäß §§ 12 bis 14 Wohngeldgesetz

Bei der Ermittlung des Jahreseinkommens abzusetzende Abzüge nach den §§ 12 bis 14 Wohngeldgesetz	Haushalte	davon mit ... Familienmitgliedern					
	insgesamt	1	2	3	4	5	6 o. mehr
Lastenzuschuss							
Haushalte mit pauschalem Abzug							
nach § 12 insgesamt	73 610	14 261	8 063	7 525	17 960	13 701	12 100
darunter nur beim Antragsteller	44 329	14 261	3 498	2 758	9 089	7 933	6 790
darunter nur bei den Familienmitgliedern	2 863	-	399	519	1 071	541	333
Haushalte mit pauschalem Abzug beim Antragsteller nach § 12 (in ... % der Einnahmen) insgesamt	74 607	14 500	8 365	7 798	18 055	13 757	12 132
davon:							
6 % nach § 12 Abs. 3	11 914	1 625	1 900	2 085	3 294	1 836	1 174
10 % nach § 12 Abs. 1 Nrn. 1 oder 2 oder 3	18 604	10 871	3 821	1 390	1 297	671	554
20 % nach § 12 Abs. 1 Nrn. 1+2 o. 1+3 o. 2+3	7 809	684	910	1 355	2 412	1 357	1 091
30 % nach § 12 Nrn. 1 bis 3	33 068	623	1 188	2 438	10 341	9 504	8 974
mehr als 6 % bis 30 % nach § 12	3 212	697	546	530	711	389	339
Haushalte mit Frei- und Abzugsbeträgen							
nach § 13 Abs. 1 insgesamt *)	15 515	1 495	2 501	2 901	3 118	2 237	3 263
darunter:							
mit Betrag nach § 13 Abs. 1 Nr. 1	4 940	1 366	999	463	808	676	628
mit Betrag nach § 13 Abs. 1 Nr. 2	473	127	75	36	94	74	67
mit Betrag nach § 13 Abs. 1 Nr. 3	11	2	2	-	4	1	2
mit Betrag nach § 13 Abs. 1 Nr. 4	2 933	-	730	1 263	698	187	55
mit Betrag nach § 13 Abs. 1 Nr. 5	8 319	-	751	1 369	1 899	1 521	2 779
Durchschnittliche monatliche Aufwendungen der Haushalte zur Erfüllung gesetzlicher Unterhaltsverpflichtungen nach § 13 Abs. 2							
Insgesamt	2 813	475	232	344	808	550	404
davon von ... bis unter ... € monatlich:							
unter 200	1 495	243	137	189	412	293	221
200 - 400	1 004	152	68	117	317	213	137
400 - 600	237	55	13	30	65	36	38
600 oder mehr	77	25	14	8	14	8	8

\*) ohne Mehrfachnennungen

**Die folgenden Tabellen  
4.1 bis 4.8  
beziehen sich ausschließlich auf die  
wohngeldrechtlichen Teilhaushalte  
in Mischhaushalten**

**4 Wohngeld am 31.12.2006**  
**4.1 wohngeldrechtliche Teilhaushalte mit Wohngeld nach der Höhe des monatlichen Wohngeldes sowie monatlicher Wohngeldanspruch jeweils nach der Haushaltsgröße und monatlichem Gesamteinkommen**

Haushalte mit ... Personen	Monatliches Gesamt- einkommen a) über ... bis einschl. ...	Durch- schnittl. monatl. Gesamt- eink. a)	Haushalte insgesamt	davon mit monatlichem Wohngeld von ... bis unter ... €												Durch- schnittl. monatl. Wohngeld- anspruch
				unter	25	50	75	100	125	150	200	250	300	400	und mehr	
				25	50	75	100	125	150	200	250	300	400	und mehr		
	€ ... €	€		Anzahl												€
Insgesamt Wohngeld insgesamt																
1	125	49	4568	8	92	409	1356	1606	885	209	2	1	-	-	-	106
	125 250	190	4042	23	203	821	1416	1072	426	76	5	-	-	-	-	93
	250 350	300	2742	47	362	889	984	400	52	7	1	-	-	-	-	76
	350 500	430	4628	446	1852	1700	552	47	20	11	-	-	-	-	-	52
	500	560	3136	1278	1530	214	53	31	24	6	-	-	-	-	-	32
	Zusammen	291	19116	1802	4039	4033	4361	3156	1407	309	8	1	-	-	-	74
2	250	141	438	-	3	2	13	22	40	223	110	24	1	-	-	182
	250 500	379	1069	3	21	44	97	202	304	354	38	6	-	-	-	137
	500 750	631	1157	25	103	289	325	248	126	41	-	-	-	-	-	87
	750	842	964	273	420	208	43	12	5	2	1	-	-	-	-	40
	Zusammen	553	3628	301	547	543	478	484	475	620	149	30	1	-	-	101
3	500	338	189	-	2	3	8	7	13	59	63	23	11	-	-	200
	500 750	634	257	1	3	8	13	27	59	110	32	3	1	-	-	155
	750 1000	880	362	3	18	61	108	90	54	27	1	-	-	-	-	100
	1000	1115	310	82	112	78	28	6	1	1	2	-	-	-	-	45
	Zusammen	797	1118	86	135	150	157	130	127	197	98	26	12	-	-	114
4	500	289	20	-	-	-	-	-	-	5	5	4	6	-	-	263
	500 750	635	59	-	1	-	3	-	3	14	22	11	5	-	-	218
	750 1000	894	123	-	1	-	6	11	10	45	39	11	-	-	-	185
	1000 1250	1140	182	2	4	15	26	35	44	45	10	1	-	-	-	128
	1250 1500	1359	192	6	34	56	52	28	11	4	1	-	-	-	-	77
	1500	1578	74	33	26	12	3	-	-	-	-	-	-	-	-	34
	Zusammen	1136	650	41	66	83	90	74	68	113	77	27	11	-	-	126
5	500	274	16	-	-	-	-	1	-	2	-	4	7	2	-	315
	500 750	649	12	-	-	-	-	-	-	1	4	3	4	-	-	267
	750 1000	887	40	-	-	1	1	-	4	5	7	13	9	-	-	242
	1000 1250	1136	85	1	-	3	2	10	9	24	26	9	1	-	-	179
	1250 1500	1380	115	1	5	3	18	23	18	38	9	-	-	-	-	136
	1500	1658	98	10	19	25	18	13	8	5	-	-	-	-	-	75
	Zusammen	1271	366	12	24	32	39	47	39	75	46	29	21	2	-	153
6 o. mehr	500	346	4	-	-	-	-	-	-	1	-	-	-	3	-	410
	500 1000	828	27	-	-	-	-	-	1	1	4	6	10	5	-	336
	1000 1500	1296	150	1	1	4	5	3	12	33	42	25	17	7	-	231
	1500 2000	1736	124	2	8	12	18	17	11	26	11	6	8	5	-	166
	2000	2268	44	5	6	7	4	5	6	3	5	2	-	1	-	123
	Zusammen	1528	349	8	15	23	27	25	30	64	62	39	35	21	-	204
davon																
6		1462	183	6	11	15	18	15	18	40	31	16	11	2	-	165
7		1461	92	2	2	6	6	7	6	13	21	12	11	6	-	213
8		1664	40	-	1	1	1	2	4	8	5	8	9	1	-	235
9		1910	13	-	1	-	-	1	2	2	2	1	2	2	-	242
10 o. mehr		1899	21	-	-	1	2	-	-	1	3	2	2	10	-	425
Insgesamt	125	49	4783	8	94	410	1359	1616	899	301	60	26	10	-	-	111
	125 250	191	4322	23	205	823	1427	1086	453	216	69	12	7	1	-	99
	250 350	301	3198	47	365	904	1011	466	148	213	33	7	3	1	-	86
	350 500	429	5413	449	1871	1731	629	189	240	217	62	17	5	3	-	65
	500 750	580	4577	1292	1615	493	393	306	212	172	60	19	14	1	-	56
	750 1000	854	1544	279	459	284	158	113	74	80	50	28	15	4	-	75
	1000 1500	1220	1049	102	157	163	132	105	95	145	90	35	18	7	-	113
	1500 2000	1670	297	45	54	49	39	30	19	31	11	6	8	5	-	102
	über 2000	2268	44	5	6	7	4	5	6	3	5	2	-	1	-	123
	Zusammen	404	25227	2250	4826	4864	5152	3916	2146	1378	440	152	80	23	-	84

a) Monatliches Gesamteinkommen ist der zwölfte Teil des nach den §§ 10 bis 13WoGG ermittelten Einkommens aller zum Haushalt rechnenden Familienmitglieder.



**4 Wohngeld am 31.12.2006**  
**4.1 wohngeldrechtliche Teilhaushalte mit Wohngeld nach der Höhe des monatlichen Wohngeldes sowie monatlicher Wohngeldanspruch jeweils nach der Haushaltsgröße und monatlichem Gesamteinkommen**

Haushalte mit ... Personen	Monatliches Gesamteinkommen a) über ... bis einschl. ... €	Durchschnittl. monatl. Gesamteink. a) €	Haushalte insgesamt	davon mit monatlichem Wohngeld von ... bis unter ... €												Durchschnittl. monatl. Wohngeldanspruch
				unter	25	50	75	100	125	150	200	250	300	400	400 und mehr	
				25	50	75	100	125	150	200	250	300	400	und mehr		
	€ ... €	€		Anzahl												€
Antragsteller ist wohngeldberechtigt Wohngeld insgesamt																
1	125	54	2007	4	41	174	593	686	396	111	1	1	-	-	-	107
	125 250	192	2135	11	96	406	726	567	277	49	3	-	-	-	-	95
	250 350	302	1777	21	220	556	648	293	33	6	-	-	-	-	-	77
	350 500	432	3715	348	1454	1411	432	44	17	9	-	-	-	-	-	52
	500	561	2775	1120	1360	189	52	29	19	6	-	-	-	-	-	32
	Zusammen	340	12409	1504	3171	2736	2451	1619	742	181	4	1	-	-	-	67
2	250	142	202	-	1	-	6	9	15	94	63	13	1	-	-	189
	250 500	389	566	2	13	23	51	96	151	200	25	5	-	-	-	139
	500 750	641	903	20	79	232	263	184	93	32	-	-	-	-	-	87
	750	843	884	251	381	193	42	10	5	2	-	-	-	-	-	40
	Zusammen	616	2555	273	474	448	362	299	264	328	88	18	1	-	-	90
3	500	318	90	-	1	2	2	4	3	23	31	16	8	-	-	212
	500 750	642	186	1	3	6	9	22	39	79	23	3	1	-	-	155
	750 1000	882	334	3	18	56	100	83	48	25	1	-	-	-	-	99
	1000	1115	287	70	107	74	28	6	1	1	-	-	-	-	-	45
	Zusammen	850	897	74	129	138	139	115	91	128	55	19	9	-	-	105
4	500	250	13	-	-	-	-	-	-	3	2	2	6	-	-	282
	500 750	646	43	-	1	-	2	-	2	8	17	9	4	-	-	222
	750 1000	896	118	-	1	-	6	11	10	42	37	11	-	-	-	185
	1000 1250	1138	171	2	4	15	24	31	42	43	9	1	-	-	-	128
	1250 1500	1358	187	6	32	54	51	28	11	4	1	-	-	-	-	78
	1500	1578	74	33	26	12	3	-	-	-	-	-	-	-	-	34
	Zusammen	1159	606	41	64	81	86	70	65	100	66	23	10	-	-	122
5	500	252	14	-	-	-	-	1	-	1	-	4	6	2	-	319
	500 750	643	10	-	-	-	-	-	-	1	2	3	4	-	-	276
	750 1000	892	36	-	-	1	1	-	4	5	5	11	9	-	-	242
	1000 1250	1136	80	1	-	3	1	10	9	21	25	9	1	-	-	180
	1250 1500	1381	113	1	5	3	18	22	18	37	9	-	-	-	-	136
	1500	1659	96	10	19	25	17	13	7	5	-	-	-	-	-	74
	Zusammen	1285	349	12	24	32	37	46	38	70	41	27	20	2	-	151
6 o. mehr	500	346	4	-	-	-	-	-	-	1	-	-	-	3	-	410
	500 1000	840	26	-	-	-	-	-	1	1	4	5	10	5	-	338
	1000 1500	1295	147	1	1	3	5	3	12	33	41	24	17	7	-	232
	1500 2000	1734	123	2	8	12	17	17	11	26	11	6	8	5	-	167
	2000	2272	42	3	6	7	4	5	6	3	5	2	-	1	-	128
	Zusammen	1527	342	6	15	22	26	25	30	64	61	37	35	21	-	206
davon																
6		1461	179	5	11	14	17	15	18	40	31	15	11	2	-	167
7		1454	89	1	2	6	6	7	6	13	20	11	11	6	-	215
8		1664	40	-	1	1	1	2	4	8	5	8	9	1	-	235
9		1910	13	-	1	-	-	1	2	2	2	1	2	2	-	242
10 o. mehr		1899	21	-	-	1	2	-	-	1	3	2	2	10	-	425
Insgesamt	125	54	2114	4	43	174	595	691	400	155	31	14	7	-	-	113
	125 250	192	2269	11	96	406	730	573	288	105	43	9	7	1	-	101
	250 350	303	1987	21	223	565	659	321	65	106	17	6	3	1	-	85
	350 500	432	4153	350	1464	1427	474	115	139	131	34	12	4	3	-	62
	500 750	581	3874	1130	1421	410	325	235	153	126	44	16	13	1	-	54
	750 1000	856	1425	256	420	263	149	104	68	75	45	26	15	4	-	75
	1000 1500	1222	1000	90	150	156	128	100	93	139	85	34	18	7	-	114
	1500 2000	1670	294	45	54	49	37	30	18	31	11	6	8	5	-	102
	über 2000	2272	42	3	6	7	4	5	6	3	5	2	-	1	-	128
	Zusammen	479	17158	1910	3877	3457	3101	2174	1230	871	315	125	75	23	-	79

a) Monatliches Gesamteinkommen ist der zwölfte Teil des nach den §§ 10 bis 13WoGG ermittelten Einkommens aller zum Haushalt rechnenden Familienmitglieder.

**4 Wohngeld am 31.12.2006**  
**4.1 wohngeldrechtliche Teilhaushalte mit Wohngeld nach der Höhe des monatlichen Wohngeldes sowie monatlicher Wohngeldanspruch jeweils nach der Haushaltsgröße und monatlichem Gesamteinkommen**

Haushalte mit ... Personen	Monatliches Gesamt- einkommen a) über ... bis einschl. ...	Durch- schnittl. monatl. Gesamt- eink. a)	Haushalte insgesamt	davon mit monatlichem Wohngeld von ... bis unter ... €												Durch- schnittl. monatl. Wohngeld- anspruch
				unter	25	50	75	100	125	150	200	250	300	400		
				25	50	75	100	125	150	200	250	300	400 und mehr			
	€ ... €	€	Anzahl												€	
Antragsteller ist nicht wohngeldberechtigt Wohngeld insgesamt																
1	125	45	2561	4	51	235	763	920	489	98	1	-	-	-	-	106
	125 250	189	1907	12	107	415	690	505	149	27	2	-	-	-	-	90
	250 350	298	965	26	142	333	336	107	19	1	1	-	-	-	-	73
	350 500	420	913	98	398	289	120	3	3	2	-	-	-	-	-	50
	500	549	361	158	170	25	1	2	5	-	-	-	-	-	-	31
	Zusammen	200	6707	298	868	1297	1910	1537	665	128	4	-	-	-	-	85
2	250	139	236	-	2	2	7	13	25	129	47	11	-	-	-	176
	250 500	367	503	1	8	21	46	106	153	154	13	1	-	-	-	134
	500 750	596	254	5	24	57	62	64	33	9	-	-	-	-	-	90
	750	821	80	22	39	15	1	2	-	-	1	-	-	-	-	39
	Zusammen	405	1073	28	73	95	116	185	211	292	61	12	-	-	-	126
3	500	356	99	-	1	1	6	3	10	36	32	7	3	-	-	189
	500 750	614	71	-	-	2	4	5	20	31	9	-	-	-	-	155
	750 1000	856	28	-	-	5	8	7	6	2	-	-	-	-	-	108
	1000	1115	23	12	5	4	-	-	-	-	2	-	-	-	-	47
	Zusammen	581	221	12	6	12	18	15	36	69	43	7	3	-	-	153
4	500	363	7	-	-	-	-	-	-	2	3	2	-	-	-	228
	500 750	606	16	-	-	-	1	-	1	6	5	2	1	-	-	210
	750 1000	848	5	-	-	-	-	-	-	3	2	-	-	-	-	193
	1000 1250	1167	11	-	-	-	2	4	2	2	1	-	-	-	-	131
	1250 1500	1392	5	-	2	2	1	-	-	-	-	-	-	-	-	59
	1500	-	-	-	-	-	-	-	-	-	-	-	-	-	-	-
	Zusammen	824	44	-	2	2	4	4	3	13	11	4	1	-	-	174
5	500	427	2	-	-	-	-	-	-	1	-	-	1	-	-	283
	500 750	677	2	-	-	-	-	-	-	-	2	-	-	-	-	219
	750 1000	842	4	-	-	-	-	-	-	-	2	2	-	-	-	246
	1000 1250	1140	5	-	-	-	1	-	-	3	1	-	-	-	-	163
	1250 1500	1304	2	-	-	-	-	1	-	1	-	-	-	-	-	149
	1500	1566	2	-	-	-	1	-	1	-	-	-	-	-	-	112
	Zusammen	1001	17	-	-	-	2	1	1	5	5	2	1	-	-	195
6 o. mehr	500	-	-	-	-	-	-	-	-	-	-	-	-	-	-	-
	500 1000	509	1	-	-	-	-	-	-	-	-	1	-	-	-	274
	1000 1500	1337	3	-	-	1	-	-	-	-	1	1	-	-	-	180
	1500 2000	1954	1	-	-	-	1	-	-	-	-	-	-	-	-	84
	2000	2187	2	2	-	-	-	-	-	-	-	-	-	-	-	20
	Zusammen	1550	7	2	-	1	1	-	-	-	1	2	-	-	-	134
davon																
6		1464	4	1	-	1	1	-	-	-	-	1	-	-	-	108
7		1664	3	1	-	-	-	-	-	-	1	1	-	-	-	169
8		-	-	-	-	-	-	-	-	-	-	-	-	-	-	-
9		-	-	-	-	-	-	-	-	-	-	-	-	-	-	-
10 o. mehr		-	-	-	-	-	-	-	-	-	-	-	-	-	-	-
Insgesamt	125	45	2669	4	51	236	764	925	499	146	29	12	3	-	-	109
	125 250	190	2053	12	109	417	697	513	165	111	26	3	-	-	-	96
	250 350	299	1211	26	142	339	352	145	83	107	16	1	-	-	-	88
	350 500	421	1260	99	407	304	155	74	101	86	28	5	1	-	-	74
	500 750	573	703	162	194	83	68	71	59	46	16	3	1	-	-	70
	750 1000	832	119	23	39	21	9	9	6	5	5	2	-	-	-	69
	1000 1500	1179	49	12	7	7	4	5	2	6	5	1	-	-	-	91
	1500 2000	1695	3	-	-	-	2	-	1	-	-	-	-	-	-	102
	über 2000	2187	2	2	-	-	-	-	-	-	-	-	-	-	-	20
	Zusammen	244	8069	340	949	1407	2051	1742	916	507	125	27	5	-	-	93

a) Monatliches Gesamteinkommen ist der zwölfte Teil des nach den §§ 10 bis 13WoGG ermittelten Einkommens aller zum Haushalt rechnenden Familienmitglieder.

**4 Wohngeld am 31.12.2006**  
**4.2 wohngeldrechtliche Teilhaushalte mit Wohngeld nach Haushaltsgröße und Anzahl der Kinder im Haushalt**  
**sowie durchschnittlichen Angaben zu Gesamteinkommen, Miete, Wohnfläche und Wohnkostenbelastung**

Haushalte mit ... Personen	Haushalte insgesamt	davon mit ... Kindern a) im Haushalt									
		keine	1	2	3	4	5	6	7	8	9 o. mehr
Insgesamt Wohngeld insgesamt											
		Anzahl									
1	19116	11304	6956	X	X	X	X	X	X	X	X
2	3628	1381	1004	1102	X	X	X	X	X	X	X
3	1118	197	274	365	247	X	X	X	X	X	X
4	650	98	17	252	202	77	X	X	X	X	X
5	366	40	2	25	165	115	17	X	X	X	X
6	183	25	1	9	9	87	42	9	X	X	X
7	92	8	-	1	4	9	41	26	3	X	X
8	40	6	-	-	-	2	2	20	10	-	X
9	13	-	-	-	-	1	2	2	4	2	2
10 o. mehr	21	5	-	-	-	1	-	-	2	4	9
Insgesamt	25227	13064	8254	2335	900	410	139	72	28	11	14
Durchschnittlicher monatlicher Wohngeldanspruch in €											
1	74	68	83	X	X	X	X	X	X	X	X
2	101	90	89	124	X	X	X	X	X	X	X
3	114	114	90	110	142	X	X	X	X	X	X
4	126	141	128	113	124	149	X	X	X	X	X
5	153	159	X	158	142	164	182	X	X	X	X
6	165	205	X	204	188	152	165	118	X	X	X
7	213	274	-	X	X	135	199	247	225	X	X
8	235	212	-	-	-	X	X	237	230	-	X
9	242	-	-	-	-	X	X	X	X	X	X
10 o. mehr	425	380	-	-	-	X	-	-	X	X	525
Insgesamt	84	72	84	109	121	138	162	197	179	220	406
Durchschnittliches Gesamteinkommen in €											
1	291	331	235	X	X	X	X	X	X	X	X
2	553	605	632	437	X	X	X	X	X	X	X
3	797	790	914	835	660	X	X	X	X	X	X
4	1136	1082	1194	1185	1165	971	X	X	X	X	X
5	1271	1265	X	1308	1329	1210	1069	X	X	X	X
6	1462	1413	X	1283	1445	1477	1516	1532	X	X	X
7	1461	1368	-	X	X	1750	1512	1262	1592	X	X
8	1664	1697	-	-	-	X	X	1596	1849	-	X
9	1910	-	-	-	-	X	X	X	X	X	X
10 o. mehr	1899	1720	-	-	-	X	-	-	X	X	1952
Insgesamt	404	380	308	540	789	974	1171	1219	1429	1202	1514
Durchschnittliche tatsächliche Miete / Belastung in € pro Kopf											
1	155	159	154	X	X	X	X	X	X	X	X
2	132	133	139	126	X	X	X	X	X	X	X
3	120	119	120	126	114	X	X	X	X	X	X
4	109	107	118	108	109	111	X	X	X	X	X
5	98	98	X	104	100	97	88	X	X	X	X
6	88	96	X	85	90	84	95	84	X	X	X
7	79	91	-	X	X	73	78	79	106	X	X
8	83	77	-	-	-	X	X	85	88	-	X
9	71	-	-	-	-	X	X	X	X	X	X
10 o. mehr	71	50	-	-	-	X	-	-	X	X	81
Insgesamt	147	154	151	126	109	97	89	83	85	77	79
Durchschnittliche berücksichtigungsfähige Miete / Belastung in € pro Kopf											
1	130	135	127	X	X	X	X	X	X	X	X
2	111	115	120	102	X	X	X	X	X	X	X
3	102	105	106	106	94	X	X	X	X	X	X
4	95	96	102	95	96	92	X	X	X	X	X
5	88	89	X	92	89	86	80	X	X	X	X
6	80	89	X	78	85	77	84	72	X	X	X
7	73	84	-	X	X	70	73	72	84	X	X
8	74	71	-	-	-	X	X	71	82	-	X
9	65	-	-	-	-	X	X	X	X	X	X
10 o. mehr	66	50	-	-	-	X	-	-	X	X	75
Insgesamt	124	132	125	99	89	79	77	70	68	68	70
Durchschnittliche Wohnkostenbelastung vor Wohngeld in % b)											
1	40,72	45,75	37,67	X	X	X	X	X	X	X	X
2	35,58	41,87	34,30	32,50	X	X	X	X	X	X	X
3	32,88	43,58	33,03	32,10	29,59	X	X	X	X	X	X
4	28,83	38,79	33,46	28,69	26,38	26,96	X	X	X	X	X
5	27,77	38,24	X	31,36	27,55	25,72	22,86	X	X	X	X
6	25,38	39,87	X	31,37	27,92	23,54	24,01	18,98	X	X	X
7	24,29	44,62	-	X	X	20,93	23,12	24,16	26,47	X	X
8	25,97	35,61	-	-	-	X	X	25,80	23,21	-	X
9	20,42	-	-	-	-	X	X	X	X	X	X
10 o. mehr	25,04	32,66	-	-	-	X	-	-	X	X	24,68
Insgesamt	36,61	44,72	36,60	30,42	26,30	23,75	22,02	22,44	19,63	18,19	22,59
Durchschnittliche Wohnkostenbelastung nach Wohngeld in % b)											
1	21,45	26,17	17,28	X	X	X	X	X	X	X	X
2	21,97	27,76	23,31	16,50	X	X	X	X	X	X	X
3	22,41	29,72	24,79	22,74	17,24	X	X	X	X	X	X
4	20,53	26,08	24,39	21,20	18,91	17,93	X	X	X	X	X
5	19,11	25,92	X	21,77	19,71	17,04	13,39	X	X	X	X
6	17,46	25,71	X	18,84	18,15	16,49	17,06	14,51	X	X	X
7	14,86	25,52	-	X	X	15,39	14,63	13,42	18,46	X	X
8	16,80	23,32	-	-	-	X	X	16,78	15,64	-	X
9	12,65	-	-	-	-	X	X	X	X	X	X
10 o. mehr	11,28	11,31	-	-	-	X	-	-	X	X	10,53
Insgesamt	21,14	26,51	19,13	17,99	16,88	15,40	14,00	13,76	12,93	9,70	10,06

a) Personen, für die Kindergeld nach dem Einkommensteuergesetz oder nach dem Bundeskindergeldgesetz geleistet wird  
b) bereinigt um unplausible Wohnkostenbelastung

**4 Wohngeld am 31.12.2006**  
**4.2 wohngeldrechtliche Teilhaushalte mit Wohngeld nach Haushaltsgröße und Anzahl der Kinder im Haushalt**  
**sowie durchschnittlichen Angaben zu Gesamteinkommen, Miete, Wohnfläche und Wohnkostenbelastung**

Haushalte mit ... Personen	Haushalte insgesamt	davon mit ... Kindern a) im Haushalt									
		keine	1	2	3	4	5	6	7	8	9 o. mehr
Antragsteller ist wohngeldberechtigt											
Wohngeld insgesamt											
Anzahl											
1	12409	8848	3244	X	X	X	X	X	X	X	X
2	2555	1185	836	493	X	X	X	X	X	X	X
3	897	184	246	324	134	X	X	X	X	X	X
4	606	93	17	244	195	54	X	X	X	X	X
5	349	39	2	24	159	112	12	X	X	X	X
6	179	25	1	9	9	84	42	9	X	X	X
7	89	7	-	1	4	9	39	26	3	X	X
8	40	6	-	-	-	2	2	20	10	-	X
9	13	-	-	-	-	1	2	2	4	2	2
10 o. mehr	21	5	-	-	-	1	-	-	2	4	9
Insgesamt	17158	10392	4346	1324	590	295	105	64	24	7	11
Durchschnittlicher monatlicher Wohngeldanspruch in €											
1	67	64	76	X	X	X	X	X	X	X	X
2	90	85	85	109	X	X	X	X	X	X	X
3	105	110	88	107	120	X	X	X	X	X	X
4	122	139	128	112	124	130	X	X	X	X	X
5	151	160	X	156	141	161	182	X	X	X	X
6	167	205	X	204	188	155	165	118	X	X	X
7	215	275	-	X	X	135	203	247	225	X	X
8	235	212	-	-	-	X	X	237	230	-	X
9	242	-	-	-	-	X	X	X	X	X	X
10 o. mehr	425	380	-	-	-	X	-	-	X	X	525
Insgesamt	79	69	79	104	122	145	181	203	195	318	484
Durchschnittliches Gesamteinkommen in €											
1	340	361	293	X	X	X	X	X	X	X	X
2	616	632	659	519	X	X	X	X	X	X	X
3	850	814	925	854	774	X	X	X	X	X	X
4	1159	1096	1194	1193	1166	1087	X	X	X	X	X
5	1285	1256	X	1334	1335	1221	1129	X	X	X	X
6	1461	1413	X	1283	1445	1466	1516	1532	X	X	X
7	1454	1383	-	X	X	1750	1494	1262	1592	X	X
8	1664	1697	-	-	-	X	X	1596	1849	-	X
9	1910	-	-	-	-	X	X	X	X	X	X
10 o. mehr	1899	1720	-	-	-	X	-	-	X	X	1952
Insgesamt	479	414	404	700	993	1190	1393	1330	1614	1717	1855
Durchschnittliche tatsächliche Miete / Belastung in € pro Kopf											
1	159	160	162	X	X	X	X	X	X	X	X
2	136	135	142	131	X	X	X	X	X	X	X
3	122	119	121	127	120	X	X	X	X	X	X
4	109	109	118	109	109	112	X	X	X	X	X
5	99	98	X	105	100	97	94	X	X	X	X
6	88	96	X	85	90	84	95	84	X	X	X
7	79	93	-	X	X	73	78	79	106	X	X
8	83	77	-	-	-	X	X	85	88	-	X
9	71	-	-	-	-	X	X	X	X	X	X
10 o. mehr	71	50	-	-	-	X	-	-	X	X	81
Insgesamt	150	155	155	126	108	96	87	81	86	76	81
Durchschnittliche berücksichtigungsfähige Miete / Belastung in € pro Kopf											
1	133	136	133	X	X	X	X	X	X	X	X
2	115	116	121	106	X	X	X	X	X	X	X
3	105	104	106	107	100	X	X	X	X	X	X
4	96	96	102	96	96	91	X	X	X	X	X
5	88	89	X	94	89	86	83	X	X	X	X
6	81	89	X	78	85	77	84	72	X	X	X
7	73	85	-	X	X	70	74	72	84	X	X
8	74	71	-	-	-	X	X	71	82	-	X
9	65	-	-	-	-	X	X	X	X	X	X
10 o. mehr	66	50	-	-	-	X	-	-	X	X	75
Insgesamt	126	132	129	100	90	81	77	68	66	64	70
Durchschnittliche Wohnfläche in m² pro Kopf											
1	29	29	29	X	X	X	X	X	X	X	X
2	25	25	25	25	X	X	X	X	X	X	X
3	23	21	23	23	22	X	X	X	X	X	X
4	20	19	18	19	20	21	X	X	X	X	X
5	18	17	X	19	19	18	18	X	X	X	X
6	16	15	X	15	15	16	17	16	X	X	X
7	16	15	-	X	X	15	16	15	18	X	X
8	16	18	-	-	-	X	X	16	17	-	X
9	15	-	-	-	-	X	X	X	X	X	X
10 o. mehr	13	11	-	-	-	X	-	-	X	X	14
Insgesamt	27	28	28	23	20	18	17	16	17	12	15
Durchschnittliche Wohnkostenbelastung vor Wohngeld in % b)											
1	39,58	42,75	35,16	X	X	X	X	X	X	X	X
2	35,78	40,93	33,95	30,66	X	X	X	X	X	X	X
3	33,00	42,26	33,02	31,81	28,16	X	X	X	X	X	X
4	28,70	38,71	33,46	28,62	26,41	25,39	X	X	X	X	X
5	27,81	38,23	X	31,32	27,54	25,61	23,84	X	X	X	X
6	25,52	39,87	X	31,37	27,92	23,64	24,01	18,98	X	X	X
7	24,35	44,86	-	X	X	20,93	23,43	24,16	26,47	X	X
8	25,97	35,61	-	-	-	X	X	25,80	23,21	-	X
9	20,42	-	-	-	-	X	X	X	X	X	X
10 o. mehr	25,04	32,66	-	-	-	X	-	-	X	X	24,68
Insgesamt	35,42	42,21	34,56	29,80	26,52	24,20	23,22	22,79	20,66	22,09	24,67
Durchschnittliche Wohnkostenbelastung nach Wohngeld in % b)											
1	22,84	25,53	18,60	X	X	X	X	X	X	X	X
2	23,91	27,96	23,77	17,87	X	X	X	X	X	X	X
3	23,58	29,29	25,01	22,86	18,71	X	X	X	X	X	X
4	20,69	26,33	24,39	21,26	18,92	18,02	X	X	X	X	X
5	19,31	25,66	X	22,02	19,79	17,12	14,62	X	X	X	X
6	17,50	25,71	X	18,84	18,15	16,38	17,06	14,51	X	X	X
7	14,84	26,01	-	X	X	15,39	14,69	13,42	18,46	X	X
8	16,80	23,32	-	-	-	X	X	16,78	15,64	-	X
9	12,65	-	-	-	-	X	X	X	X	X	X
10 o. mehr	11,28	11,31	-	-	-	X	-	-	X	X	10,53
Insgesamt	22,18	26,08	20,81	19,79	18,26	16,41	15,15	14,23	13,81	11,83	11,19

a) Personen, für die Kindergeld nach dem Einkommensteuergesetz oder nach dem Bundeskindergeldgesetz geleistet wird

b) bereinigt um unplausible Wohnkostenbelastung



**Wohngeld am 31.12.2006**  
**4.2 wohngeldrechtliche Teilhaushalte mit Wohngeld nach Haushaltsgröße und Anzahl der Kinder im Haushalt**  
**sowie durchschnittlichen Angaben zu Gesamteinkommen, Miete, Wohnfläche und Wohnkostenbelastung**

Haushalte mit ... Personen	Haushalte insgesamt	davon mit ... Kindern a) im Haushalt									
		keine	1	2	3	4	5	6	7	8	9 o. mehr
Antragsteller ist nicht wohngeldberechtigt											
Wohngeld insgesamt											
Anzahl											
1	6707	2456	3712	X	X	X	X	X	X	X	X
2	1073	196	168	609	X	X	X	X	X	X	X
3	221	13	28	41	113	X	X	X	X	X	X
4	44	5	-	8	7	23	X	X	X	X	X
5	17	1	-	1	6	3	5	X	X	X	X
6	4	-	-	-	-	3	-	-	X	X	X
7	3	1	-	-	-	-	2	-	-	X	X
8	-	-	-	-	-	-	-	-	-	-	X
9	-	-	-	-	-	-	-	-	-	-	-
10 o. mehr	-	-	-	-	-	-	-	-	-	-	-
Insgesamt	8069	2672	3908	1011	310	115	34	8	4	4	3
Durchschnittlicher monatlicher Wohngeldanspruch in €											
1	85	80	90	X	X	X	X	X	X	X	X
2	126	114	111	135	X	X	X	X	X	X	X
3	153	175	107	135	169	X	X	X	X	X	X
4	174	179	-	160	119	194	X	X	X	X	X
5	195	X	-	X	173	X	183	X	X	X	X
6	X	-	-	-	-	X	-	-	X	X	X
7	X	X	-	-	-	-	X	-	-	X	X
8	-	-	-	-	-	-	-	-	-	-	X
9	-	-	-	-	-	-	-	-	-	-	-
10 o. mehr	-	-	-	-	-	-	-	-	-	-	-
Insgesamt	93	84	91	115	117	118	104	142	X	X	X
Durchschnittliches Gesamteinkommen in €											
1	200	226	184	X	X	X	X	X	X	X	X
2	405	441	498	370	X	X	X	X	X	X	X
3	581	448	818	685	525	X	X	X	X	X	X
4	824	830	-	942	1126	700	X	X	X	X	X
5	1001	X	-	X	1168	X	926	X	X	X	X
6	X	-	-	-	-	X	-	-	X	X	X
7	X	X	-	-	-	-	X	-	-	X	X
8	-	-	-	-	-	-	-	-	-	-	X
9	-	-	-	-	-	-	-	-	-	-	-
10 o. mehr	-	-	-	-	-	-	-	-	-	-	-
Insgesamt	244	245	202	329	401	421	484	331	X	X	X
Durchschnittliche tatsächliche Miete / Belastung in € pro Kopf											
1	148	154	147	X	X	X	X	X	X	X	X
2	121	121	128	121	X	X	X	X	X	X	X
3	109	123	113	120	107	X	X	X	X	X	X
4	105	89	-	101	106	110	X	X	X	X	X
5	88	X	-	X	91	X	73	X	X	X	X
6	X	-	-	-	-	X	-	-	X	X	X
7	X	X	-	-	-	-	X	-	-	X	X
8	-	-	-	-	-	-	-	-	-	-	X
9	-	-	-	-	-	-	-	-	-	-	-
10 o. mehr	-	-	-	-	-	-	-	-	-	-	-
Insgesamt	143	151	146	125	111	102	94	101	X	X	X
Durchschnittliche berücksichtigungsfähige Miete / Belastung in € pro Kopf											
1	123	132	122	X	X	X	X	X	X	X	X
2	101	108	113	98	X	X	X	X	X	X	X
3	92	114	103	104	87	X	X	X	X	X	X
4	90	84	-	91	90	93	X	X	X	X	X
5	79	X	-	X	86	X	72	X	X	X	X
6	X	-	-	-	-	X	-	-	X	X	X
7	X	X	-	-	-	-	X	-	-	X	X
8	-	-	-	-	-	-	-	-	-	-	X
9	-	-	-	-	-	-	-	-	-	-	-
10 o. mehr	-	-	-	-	-	-	-	-	-	-	-
Insgesamt	119	130	121	98	88	77	77	83	X	X	X
Durchschnittliche Wohnfläche in m² pro Kopf											
1	28	28	28	X	X	X	X	X	X	X	X
2	24	22	23	24	X	X	X	X	X	X	X
3	21	18	19	22	21	X	X	X	X	X	X
4	19	18	-	19	21	18	X	X	X	X	X
5	19	X	-	X	18	X	16	X	X	X	X
6	X	-	-	-	-	X	-	-	X	X	X
7	X	X	-	-	-	-	X	-	-	X	X
8	-	-	-	-	-	-	-	-	-	-	X
9	-	-	-	-	-	-	-	-	-	-	-
10 o. mehr	-	-	-	-	-	-	-	-	-	-	-
Insgesamt	27	28	28	24	22	19	18	17	X	X	X
Durchschnittliche Wohnkostenbelastung vor Wohngeld in % b)											
1	43,18	61,98	40,45	X	X	X	X	X	X	X	X
2	35,06	49,58	36,33	34,31	X	X	X	X	X	X	X
3	32,33	76,12	33,13	34,69	31,74	X	X	X	X	X	X
4	30,87	40,72	-	31,49	25,67	31,63	X	X	X	X	X
5	26,76	X	-	X	27,83	X	20,32	X	X	X	X
6	X	-	-	-	-	X	-	-	X	X	X
7	X	X	-	-	-	-	X	-	-	X	X
8	-	-	-	-	-	-	-	-	-	-	X
9	-	-	-	-	-	-	-	-	-	-	-
10 o. mehr	-	-	-	-	-	-	-	-	-	-	-
Insgesamt	40,21	60,24	39,98	31,67	25,61	21,78	15,85	17,57	X	X	X
Durchschnittliche Wohnkostenbelastung nach Wohngeld in % b)											
1	18,41	29,62	15,83	X	X	X	X	X	X	X	X
2	16,88	26,10	20,54	15,16	X	X	X	X	X	X	X
3	17,19	40,13	22,67	21,66	15,03	X	X	X	X	X	X
4	18,02	20,15	-	19,07	18,45	17,69	X	X	X	X	X
5	14,84	X	-	X	17,28	X	10,17	X	X	X	X
6	X	-	-	-	-	X	-	-	X	X	X
7	X	X	-	-	-	-	X	-	-	X	X
8	-	-	-	-	-	-	-	-	-	-	X
9	-	-	-	-	-	-	-	-	-	-	-
10 o. mehr	-	-	-	-	-	-	-	-	-	-	-
Insgesamt	17,94	29,18	16,33	14,31	12,49	11,01	8,14	7,21	X	X	X

a) Personen, für die Kindergeld nach dem Einkommensteuergesetz oder nach dem Bundeskindergeldgesetz geleistet wird  
b) bereinigt um unplausible Wohnkostenbelastung

4 Wohngeld am 31.12.2006  
4.3 Mischhaushalte mit Wohngeld insgesamt nach Haushaltsgröße und Mietenstufen sowie  
Art der Transferleistung des Antragstellers

Misch- haushalte  mit  ...  Personen	in Gemeinden  mit Mieten  der Stufe ...	Misch- haushalte  mit Wohngeld  insgesamt	Gesamtzahl der vom Wohngeld ausge- schlossenen Personen einschl. Antrag- steller	Gesamtzahl der Personen im wohngeld- recht- lichen Teil- haushalt	Antragsteller bezieht oder hat beantragt						
					Arbeits- losen- geld II	Sozial- geld	Hilfe zum Lebens- unterhalt	Kriegs- opfer- fürsorge  nach Bundes- versor- gungs- gesetz	Leistungen der Grund- sicherung im Alter und bei Erwerbs- minderung nach SGB XII	Leistungen in besonderen Fällen bzw. nach Asyl- bewerber- leistungs- gesetz	Leistungen
					nach SGB II	nach SGB II	nach SGB XII				nach SGB VIII
Wohngeld insgesamt											
1		1065	1897	1065	491	11	6	-	25	1	-
2		231	342	462	91	3	1	-	5	1	-
3		92	122	276	18	-	-	-	-	-	-
4		41	47	164	3	-	-	-	-	-	-
5		37	58	185	1	1	-	-	-	-	-
6		13	20	78	1	-	-	-	1	-	-
7		8	12	56	-	-	-	-	-	-	-
8		2	2	16	-	-	-	-	-	-	-
9		1	2	9	-	-	-	-	-	-	-
10		-	-	-	-	-	-	-	-	-	-
11		3	3	33	-	-	-	-	-	-	-
12		-	-	-	-	-	-	-	-	-	-
13		-	-	-	-	-	-	-	-	-	-
14		-	-	-	-	-	-	-	-	-	-
15 o. mehr		-	-	-	-	-	-	-	-	-	-
Zusammen		1493	2505	2344	605	15	7	-	31	2	-
1		5116	8412	5116	2303	83	15	1	82	6	3
2		1061	1631	2122	435	41	2	-	9	1	-
3		315	425	945	89	11	-	-	4	-	-
4		141	195	564	18	1	-	-	2	-	-
5		86	107	430	5	-	1	-	2	-	-
6		40	51	240	-	-	-	-	-	-	-
7		26	35	182	1	-	-	-	-	-	-
8		6	7	48	-	-	-	-	-	-	-
9		4	5	36	-	-	-	-	-	-	-
10		8	9	80	-	-	-	-	-	-	-
11		1	1	11	-	-	-	-	-	-	-
12		1	1	12	-	-	-	-	-	-	-
13		-	-	-	-	-	-	-	-	-	-
14		-	-	-	-	-	-	-	-	-	-
15 o. mehr		-	-	-	-	-	-	-	-	-	-
Zusammen		6805	10879	9786	2851	136	18	1	99	7	3
1		6042	9852	6042	1472	76	28	4	113	9	2
2		1141	1680	2282	188	13	2	-	23	-	-
3		327	424	981	39	5	-	-	5	-	-
4		228	292	912	7	2	-	-	-	1	-
5		108	135	540	2	-	-	-	-	-	-
6		65	82	390	-	-	-	-	-	-	-
7		28	30	196	-	-	-	1	-	-	-
8		15	16	120	-	-	-	-	-	-	-
9		3	3	27	-	-	-	-	-	-	-
10		-	-	-	-	-	-	-	-	-	-
11		2	2	22	-	-	-	-	-	-	-
12		1	1	12	-	-	-	-	-	-	-
13		1	1	13	-	-	-	-	-	-	-
14		-	-	-	-	-	-	-	-	-	-
15 o. mehr		1	2	15	-	-	-	-	-	-	-
Zusammen		7962	12520	11552	1708	96	30	5	141	10	2
1		3870	6171	3870	1025	100	27	13	63	-	2
2		633	924	1266	133	11	5	1	11	-	-
3		197	260	591	22	3	-	-	3	-	-
4		122	153	488	4	1	-	-	1	-	-
5		75	89	375	3	-	-	-	-	-	-
6		33	41	198	-	-	-	-	1	-	-
7		18	20	126	1	-	-	-	-	-	-
8		9	10	72	-	-	-	-	-	-	-
9		3	3	27	-	-	-	-	-	-	-
10		-	-	-	-	-	-	-	-	-	-
11		1	1	11	-	-	-	-	-	-	-
12		1	2	12	-	-	-	-	-	-	-
13		-	-	-	-	-	-	-	-	-	-
14		-	-	-	-	-	-	-	-	-	-
15 o. mehr		-	-	-	-	-	-	-	-	-	-
Zusammen		4962	7674	7036	1188	115	32	14	79	-	2

a) Monatliches Gesamteinkommen ist der zwölfte Teil des nach den §§ 10 bis 13 WoGG Einkommens aller zum Haushalt rechnenden Familienmitglieder

**4 Wohngeld am 31.12.2006**  
**4.3 Mischhaushalte mit Wohngeld insgesamt nach Haushaltsgröße und Mietenstufen sowie**  
**Art der Transferleistung des Antragstellers**

Misch- haushalte  mit  ...  Personen	in Gemeinden  mit Mieten  der Stufe ...	Misch- haushalte  mit Wohngeld  insgesamt	Gesamtzahl der vom Wohngeld ausge- schlossenen Personen einschl. Antrag- steller	Gesamtzahl der Personen im wohngeld- recht- lichen Teil- haushalt	Antragsteller bezieht oder hat beantragt						
					Arbeits- losen- geld II	Sozial- geld	Hilfe zum Lebens- unterhalt	Kriegs- opfer- fürsorge	Leistungen der Grund- sicherung im Alter und bei Erwerbs- minderung nach SGB XII	Leistungen in besonderen Fällen bzw. nach Asyl- bewerber- leistungs- gesetz	Leistungen
					nach SGB II	nach SGB II	nach SGB XII	nach Bundes- versor- gungs- gesetz	nach SGB XII	nach Asyl- bewerber- leistungs- gesetz	nach SGB VIII
Wohngeld insgesamt											
1		2473	4162	2473	466	68	9	-	56	-	1
2		470	717	940	64	8	3	-	5	1	-
3		154	203	462	7	4	-	-	3	-	-
4		90	113	360	2	-	-	-	-	-	-
5		48	57	240	-	2	-	-	-	-	-
6		26	28	156	-	-	-	-	1	-	-
7		11	12	77	-	-	-	-	-	-	-
8		8	10	64	-	-	-	-	-	-	-
9		2	2	18	-	-	-	-	-	-	-
10		-	-	-	-	-	-	-	-	-	-
11		-	-	-	-	-	-	-	-	-	-
12		-	-	-	-	-	-	-	-	-	-
13		-	-	-	-	-	-	-	-	-	-
14		-	-	-	-	-	-	-	-	-	-
15 o. mehr		-	-	-	-	-	-	-	-	-	-
Zusammen		3282	5304	4790	539	82	12	-	65	1	1
1		550	893	550	89	28	4	-	25	-	-
2		92	125	184	11	2	-	-	3	-	-
3		33	51	99	7	1	-	-	-	-	-
4		28	34	112	2	-	-	-	-	-	-
5		12	12	60	-	-	-	-	-	-	-
6		6	8	36	-	-	-	-	-	-	-
7		1	1	7	-	-	-	-	-	-	-
8		-	-	-	-	-	-	-	-	-	-
9		-	-	-	-	-	-	-	-	-	-
10		-	-	-	-	-	-	-	-	-	-
11		1	3	11	-	-	-	-	-	-	-
12		-	-	-	-	-	-	-	-	-	-
13		-	-	-	-	-	-	-	-	-	-
14		-	-	-	-	-	-	-	-	-	-
15 o. mehr		-	-	-	-	-	-	-	-	-	-
Zusammen		723	1127	1059	109	31	4	-	28	-	-
Insgesamt	I	1493	2505	2344	605	15	7	-	31	2	-
	II	6805	10879	9786	2851	136	18	1	99	7	3
	III	7962	12520	11552	1708	96	30	5	141	10	2
	IV	4962	7674	7036	1188	115	32	14	79	-	2
	V	3282	5304	4790	539	82	12	-	65	1	1
	VI	723	1127	1059	109	31	4	-	28	-	-
	Zusammen	25227	40009	36567	7000	475	103	20	443	20	8
1		19116	31387	19116	5846	366	89	18	364	16	8
2		3628	5419	7256	922	78	13	1	56	3	-
3		1118	1485	3354	182	24	-	-	15	-	-
4		650	834	2600	36	4	-	-	3	1	-
5		366	458	1830	11	3	1	-	2	-	-
6		183	230	1098	1	-	-	-	3	-	-
7		92	110	644	2	-	-	1	-	-	-
8		40	45	320	-	-	-	-	-	-	-
9		13	15	117	-	-	-	-	-	-	-
10		8	9	80	-	-	-	-	-	-	-
11		8	10	88	-	-	-	-	-	-	-
12		3	4	36	-	-	-	-	-	-	-
13		1	1	13	-	-	-	-	-	-	-
14		-	-	-	-	-	-	-	-	-	-
15 o. mehr		1	2	15	-	-	-	-	-	-	-
Zusammen		25227	40009	36567	7000	475	103	20	443	20	8

a) Monatliches Gesamteinkommen ist der zwölfte Teil des nach den §§ 10 bis 13 WoGG Einkommens aller zum Haushalt rechnenden Familienmitglieder

**4 Wohngeld am 31.12.2006**  
**4.4 wohngeldrechtliche Teilhaushalte mit Wohngeld nach Haushaltsgröße, Mietenstufe der Gemeinde, Bezugsfertigkeit, Ausstattung und Fläche der Wohnung sowie Überschreitung der Höchstbeträge für Miete**  
**- insgesamt -**

Haushalte mit ... Personen	in Gemeinden mit ... Mieten der Stufe	Haushalte							Von den Haushalten nutzen eine Wohnfläche von ... bis ... m²				
		Insgesamt	davon in Wohnraum		davon in Wohnraum, der ... bezugsfertig geworden ist			unter 40	40 - 60	60 - 80	80 - 100	100 - 120	
			mit		bis 31.12.1965								
			Sammelheizung und mit Bad oder Dusche	mit sonstiger Ausstattung	Sammelheizung und mit Bad oder Dusche	mit sonstiger Ausstattung	ab 01.01.1966 bis zum 31.12.1991						ab 01.01.1992

Wohngeld insgesamt Anzahl														
1	I	1065	989	76	293	58	430	284	851	171	31	8	4	-
	II	5116	4952	164	1834	126	2051	1105	4594	446	58	15	3	-
	III	6042	5901	141	2001	108	2489	1444	5642	362	35	3	-	-
	IV	3870	3786	84	1669	67	1558	576	3602	249	18	-	1	-
	V	2473	2421	52	955	43	1015	460	2333	134	4	1	1	-
	VI	550	542	8	198	4	254	94	519	28	3	-	-	-
	Zusammen	19116	18591	525	6950	406	7797	3963	17541	1390	149	27	9	-
2	I	231	214	17	73	13	76	69	28	128	56	12	3	4
	II	1061	1027	34	423	23	395	220	180	627	189	44	13	8
	III	1141	1113	28	360	18	476	287	234	743	137	23	3	1
	IV	633	616	17	267	15	271	80	134	417	72	7	3	-
	V	470	461	9	178	9	200	83	128	288	49	5	-	-
	VI	92	90	2	38	1	45	8	20	65	7	-	-	-
	Zusammen	3628	3521	107	1339	79	1463	747	724	2268	510	91	22	13
3	I	92	90	2	36	2	29	25	4	16	36	18	11	7
	II	315	301	14	117	13	99	86	14	94	131	48	18	10
	III	327	319	8	114	7	133	73	10	102	172	31	7	5
	IV	197	190	7	65	6	89	37	7	79	92	12	5	2
	V	154	151	3	61	2	71	20	8	62	74	7	2	1
	VI	33	33	-	10	-	19	4	3	14	13	1	2	-
	Zusammen	1118	1084	34	403	30	440	245	46	367	518	117	45	25
4	I	41	38	3	12	2	18	9	-	1	12	13	10	5
	II	141	137	4	55	2	40	44	-	10	47	43	23	18
	III	228	224	4	73	2	80	73	2	27	106	67	19	7
	IV	122	117	5	38	5	49	30	-	16	64	31	8	3
	V	90	89	1	22	1	47	20	1	16	49	17	4	3
	VI	28	28	-	8	-	12	8	-	3	20	4	1	-
	Zusammen	650	633	17	208	12	246	184	3	73	298	175	65	36
5	I	37	37	-	9	-	18	10	-	3	3	9	9	13
	II	86	81	5	37	5	22	22	-	5	16	16	21	28
	III	108	106	2	34	2	32	40	-	6	34	38	20	10
	IV	75	73	2	16	2	32	25	-	3	32	25	12	3
	V	48	48	-	9	-	21	18	1	3	16	18	8	2
	VI	12	12	-	3	-	6	3	-	2	3	5	2	-
	Zusammen	366	357	9	108	9	131	118	1	22	104	111	72	56
6 o. mehr	I	27	25	2	11	1	7	8	-	-	3	3	9	12
	II	86	82	4	30	2	25	29	-	1	12	17	16	40
	III	116	115	1	37	1	43	35	-	1	23	30	22	40
	IV	65	63	2	17	1	23	24	-	2	13	24	10	16
	V	47	46	1	15	1	22	9	-	-	13	13	9	12
	VI	8	8	-	4	-	4	-	-	-	3	2	2	1
	Zusammen	349	339	10	114	6	124	105	-	4	67	89	68	121
Insgesamt	I	1493	1393	100	434	76	578	405	883	319	141	63	46	41
	II	6805	6580	225	2496	171	2632	1506	4788	1183	453	183	94	104
	III	7962	7778	184	2619	138	3253	1952	5888	1241	507	192	71	63
	IV	4962	4845	117	2072	96	2022	772	3743	766	291	99	39	24
	V	3282	3216	66	1240	56	1376	610	2471	503	205	61	24	18
	VI	723	713	10	261	5	340	117	542	112	49	12	7	1
	Zusammen	25227	24525	702	9122	542	10201	5362	18315	4124	1646	610	281	251



**4 Wohngeld am 31.12.2006**  
**4.4 wohngeldrechtliche Teilhaushalte mit Wohngeld nach Haushaltsgröße, Mietenstufe der Gemeinde, Bezugsfertigkeit, Ausstattung und Fläche der Wohnung sowie Überschreitung der Höchstbeträge für Miete**  
**- insgesamt -**

Haushalte mit ... Personen	in Gemeinden mit Mieten der Stufe	Haushalte							Von den Haushalten nutzen eine Wohnfläche von ... bis ... m²					
		Insgesamt	davon in Wohnraum		davon in Wohnraum, der ... bezugsfertig geworden ist			unter 40	40	60	80	100	120	
			mit		bis 31.12.1965		ab 01.01.1966 bis zum 31.12.1991							ab 01.01.1992
			Sammelheizung und mit Bad oder Dusche	mit sonstiger Ausstattung	Sammelheizung und mit Bad oder Dusche	mit sonstiger Ausstattung								

**Wohngeld insgesamt**  
**Überschreitung der Höchstbeträge für Miete**

1	I	687	642	45	197	39	263	188	534	123	22	4	4	-
	II	2955	2866	89	1318	74	1013	550	2566	336	38	13	2	-
	III	3503	3403	100	1381	80	1342	700	3168	304	29	2	-	-
	IV	2666	2610	56	1171	49	1115	331	2419	236	10	-	1	-
	V	1263	1224	39	488	33	553	189	1157	102	2	1	1	-
	VI	331	328	3	132	3	153	43	301	28	2	-	-	-
	Zusammen	11405	11073	332	4687	278	4439	2001	10145	1129	103	20	8	-
2	I	135	125	10	43	7	44	41	7	75	42	7	2	2
	II	705	685	20	338	15	227	125	63	449	144	36	8	5
	III	666	647	19	218	14	267	167	65	458	121	20	2	-
	IV	391	380	11	151	10	186	44	43	275	65	7	1	-
	V	241	238	3	103	3	102	33	32	162	43	4	-	-
	VI	45	45	-	19	-	21	5	6	34	5	-	-	-
	Zusammen	2183	2120	63	872	49	847	415	216	1453	420	74	13	7
3	I	65	64	1	24	1	18	22	1	7	27	14	10	6
	II	203	192	11	93	10	48	52	2	46	97	35	15	8
	III	198	194	4	81	4	75	38	2	35	127	26	5	3
	IV	120	115	5	35	4	58	23	1	36	68	9	4	2
	V	78	77	1	31	1	37	9	2	17	50	7	1	1
	VI	15	15	-	5	-	7	3	-	4	8	1	2	-
	Zusammen	679	657	22	269	20	243	147	8	145	377	92	37	20
4	I	21	20	1	8	1	9	3	-	-	5	6	7	3
	II	93	91	2	40	2	24	27	-	2	28	32	17	14
	III	117	115	2	41	2	38	36	-	5	45	49	14	4
	IV	59	56	3	22	3	18	16	-	2	28	23	4	2
	V	42	41	1	9	1	24	8	-	2	22	12	4	2
	VI	12	12	-	2	-	8	2	-	1	7	3	1	-
	Zusammen	344	335	9	122	9	121	92	-	12	135	125	47	25
5	I	17	17	-	4	-	7	6	-	1	-	4	5	7
	II	40	38	2	20	2	11	7	-	1	4	7	9	19
	III	48	47	1	15	1	14	18	-	-	3	24	13	8
	IV	34	34	-	8	-	14	12	-	1	6	16	9	2
	V	20	20	-	4	-	7	9	-	-	2	9	7	2
	VI	4	4	-	2	-	2	-	-	1	1	2	-	-
	Zusammen	163	160	3	53	3	55	52	-	4	16	62	43	38
6 o. mehr	I	11	11	-	5	-	1	5	-	-	-	2	4	5
	II	33	31	2	12	2	8	11	-	-	1	7	8	17
	III	44	44	-	16	-	15	13	-	-	-	12	12	20
	IV	19	17	2	7	1	3	8	-	-	1	5	6	7
	V	16	15	1	6	1	7	2	-	-	1	4	3	8
	VI	1	1	-	-	-	1	-	-	-	-	-	1	-
	Zusammen	124	119	5	46	4	35	39	-	-	3	30	34	57
Insgesamt	I	936	879	57	281	48	342	265	542	206	96	37	32	23
	II	4029	3903	126	1821	105	1331	772	2631	834	312	130	59	63
	III	4576	4450	126	1752	101	1751	972	3235	802	325	133	46	35
	IV	3289	3212	77	1394	67	1394	434	2463	550	178	60	25	13
	V	1660	1615	45	641	39	730	250	1191	283	120	37	16	13
	VI	408	405	3	160	3	192	53	307	68	23	6	4	-
	Zusammen	14898	14464	434	6049	363	5740	2746	10369	2743	1054	403	182	147

**4 Wohngeld am 31.12.2006**  
**4.4 wohngeldrechtliche Teilhaushalte mit Wohngeld nach Haushaltsgröße, Mietenstufe der Gemeinde, Bezugsfertigkeit, Ausstattung und Fläche der Wohnung sowie Überschreitung der Höchstbeträge für Miete**  
**- Antragsteller ist wohngeldberechtigt -**

Haushalte mit ... Personen	in	Haushalte						Von den Haushalten nutzten eine Wohnfläche von ... bis ... m²									
	Gemeinden mit ... Mieten der Stufe	Insgesamt	davon in Wohnraum		davon in Wohnraum, der ... bezugsfertig geworden ist												
			mit		bis 31.12.1965		ab 01.01. 1966 bis zum 31.12. 1991	ab 01.01.1992	unter 40	40 - 60	60 - 80	80 - 100	100 - 120	120 oder mehr			
			Sammelheizung und mit Bad oder Dusche	mit sonstiger Ausstattung	Sammelheizung und mit Bad oder Dusche	mit sonstiger Ausstattung											

Wohngeld insgesamt Anzahl														
1	I	531	490	41	142	32	210	147	392	116	18	5	-	-
	II	2623	2537	86	901	63	1035	624	2314	261	37	8	3	-
	III	4338	4226	112	1513	87	1730	1008	4030	279	26	3	-	-
	IV	2640	2592	48	1222	37	978	403	2443	182	14	-	1	-
	V	1873	1833	40	749	31	753	340	1761	106	4	1	1	-
	VI	404	396	8	149	4	182	69	380	21	3	-	-	-
	Zusammen	12409	12074	335	4676	254	4888	2591	11320	965	102	17	5	-
2	I	130	117	13	38	10	41	41	13	64	38	10	2	3
	II	573	551	22	199	14	233	127	77	331	113	32	13	7
	III	915	893	22	292	15	390	218	169	611	110	21	3	1
	IV	472	458	14	202	12	195	63	84	321	59	5	3	-
	V	389	384	5	149	5	167	68	93	249	42	5	-	-
	VI	76	74	2	33	1	35	7	16	56	4	-	-	-
	Zusammen	2555	2477	78	913	57	1061	524	452	1632	366	73	21	11
3	I	74	73	1	26	1	23	24	2	9	31	16	10	6
	II	211	201	10	61	9	75	66	8	56	88	37	13	9
	III	278	274	4	93	3	115	67	9	82	149	28	6	4
	IV	169	165	4	55	3	78	33	5	64	82	11	5	2
	V	140	137	3	53	2	67	18	8	53	69	7	2	1
	VI	25	25	-	7	-	14	4	2	8	12	1	2	-
	Zusammen	897	875	22	295	18	372	212	34	272	431	100	38	22
4	I	38	35	3	12	2	15	9	-	1	11	12	9	5
	II	120	116	4	45	2	32	41	-	6	41	33	23	17
	III	218	214	4	68	2	79	69	2	26	100	64	19	7
	IV	116	112	4	37	4	46	29	-	15	59	31	8	3
	V	88	87	1	22	1	45	20	1	15	49	16	4	3
	VI	26	26	-	7	-	11	8	-	2	19	4	1	-
	Zusammen	606	590	16	191	11	228	176	3	65	279	160	64	35
5	I	35	35	-	9	-	18	8	-	3	2	9	8	13
	II	78	73	5	36	5	17	20	-	4	16	14	19	25
	III	106	104	2	33	2	32	39	-	6	34	38	18	10
	IV	72	70	2	15	2	30	25	-	3	31	24	12	2
	V	46	46	-	8	-	20	18	1	2	16	17	8	2
	VI	12	12	-	3	-	6	3	-	2	3	5	2	-
	Zusammen	349	340	9	104	9	123	113	1	20	102	107	67	52
6 o. mehr	I	25	23	2	10	1	7	7	-	-	2	3	9	11
	II	85	81	4	30	2	25	28	-	1	12	17	16	39
	III	115	114	1	36	1	43	35	-	1	23	29	22	40
	IV	63	61	2	17	1	21	24	-	2	12	24	10	15
	V	46	45	1	14	1	22	9	-	-	13	13	9	11
	VI	8	8	-	4	-	4	-	-	-	3	2	2	1
	Zusammen	342	332	10	111	6	122	103	-	4	65	88	68	117
Insgesamt	I	833	773	60	237	46	314	236	407	193	102	55	38	38
	II	3690	3559	131	1272	95	1417	906	2399	659	307	141	87	97
	III	5970	5825	145	2035	110	2389	1436	4210	1005	442	183	68	62
	IV	3532	3458	74	1548	59	1348	577	2532	587	257	95	39	22
	V	2582	2532	50	995	40	1074	473	1864	425	193	59	24	17
	VI	551	541	10	203	5	252	91	398	89	44	12	7	1
	Zusammen	17158	16688	470	6290	355	6794	3719	11810	2958	1345	545	263	237

**4 Wohngeld am 31.12.2006**  
**4.4 wohngeldrechtliche Teilhaushalte mit Wohngeld nach Haushaltsgröße, Mietenstufe der Gemeinde, Bezugsfertigkeit, Ausstattung und Fläche der Wohnung sowie Überschreitung der Höchstbeträge für Miete**  
**- Antragsteller ist wohngeldberechtigt -**

Haushalte mit ... Personen	in Gemeinden mit ... Mieten der Stufe	Haushalte							Von den Haushalten nutzten eine Wohnfläche von ... bis ... m²					
		Insgesamt	davon in Wohnraum		davon in Wohnraum, der ... bezugsfertig geworden ist			unter 40	40	60	80	100	120	
			mit		bis 31.12.1965		ab 01.01.1966 bis zum 31.12.1991							ab 01.01.1992
			Sammelheizung und mit Bad oder Dusche	mit sonstiger Ausstattung	Sammelheizung und mit Bad oder Dusche	mit sonstiger Ausstattung								

Wohngeld insgesamt Überschreitung der Höchstbeträge für Miete														
1	I	372	345	27	103	25	143	101	266	93	11	2	-	-
	II	1596	1541	55	646	43	574	333	1349	214	25	6	2	-
	III	2607	2525	82	1064	67	984	492	2340	243	22	2	-	-
	IV	1751	1722	29	833	23	682	213	1572	171	7	-	1	-
	V	843	816	27	341	21	363	118	760	79	2	1	1	-
	VI	242	239	3	98	3	108	33	219	21	2	-	-	-
	Zusammen	7411	7188	223	3085	182	2854	1290	6506	821	69	11	4	-
2	I	82	73	9	22	6	24	30	3	40	30	6	2	1
	II	389	375	14	158	10	143	78	26	233	90	28	8	4
	III	545	529	16	176	12	231	126	45	379	100	19	2	-
	IV	288	280	8	113	7	133	35	25	205	52	5	1	-
	V	189	188	1	78	1	84	26	16	132	37	4	-	-
	VI	36	36	-	16	-	16	4	5	28	3	-	-	-
	Zusammen	1529	1481	48	563	36	631	299	120	1017	312	62	13	5
3	I	57	56	1	19	1	15	22	1	5	25	12	9	5
	II	131	122	9	45	8	37	41	1	23	64	26	10	7
	III	171	169	2	67	2	67	35	1	27	113	23	4	3
	IV	101	98	3	29	2	51	19	-	29	58	8	4	2
	V	69	68	1	26	1	34	8	2	12	46	7	1	1
	VI	12	12	-	4	-	5	3	-	2	7	1	2	-
	Zusammen	541	525	16	190	14	209	128	5	98	313	77	30	18
4	I	20	19	1	8	1	8	3	-	-	5	6	6	3
	II	80	78	2	33	2	20	25	-	1	24	24	17	14
	III	112	110	2	39	2	37	34	-	5	43	46	14	4
	IV	56	54	2	21	2	17	16	-	1	26	23	4	2
	V	41	40	1	9	1	23	8	-	2	22	11	4	2
	VI	10	10	-	1	-	7	2	-	-	6	3	1	-
	Zusammen	319	311	8	111	8	112	88	-	9	126	113	46	25
5	I	17	17	-	4	-	7	6	-	1	-	4	5	7
	II	37	35	2	20	2	8	7	-	1	4	6	8	18
	III	47	46	1	14	1	14	18	-	-	3	24	12	8
	IV	32	32	-	7	-	13	12	-	1	6	15	9	1
	V	19	19	-	4	-	6	9	-	-	2	8	7	2
	VI	4	4	-	2	-	2	-	-	1	1	2	-	-
	Zusammen	156	153	3	51	3	50	52	-	4	16	59	41	36
6 o. mehr	I	10	10	-	5	-	1	4	-	-	-	2	4	4
	II	33	31	2	12	2	8	11	-	-	1	7	8	17
	III	44	44	-	16	-	15	13	-	-	-	12	12	20
	IV	19	17	2	7	1	3	8	-	-	1	5	6	7
	V	15	14	1	5	1	7	2	-	-	1	4	3	7
	VI	1	1	-	-	-	1	-	-	-	-	-	1	-
	Zusammen	122	117	5	45	4	35	38	-	-	3	30	34	55
Insgesamt	I	558	520	38	161	33	198	166	270	139	71	32	26	20
	II	2266	2182	84	914	67	790	495	1376	472	208	97	53	60
	III	3526	3423	103	1376	84	1348	718	2386	654	281	126	44	35
	IV	2247	2203	44	1010	35	899	303	1597	407	150	56	25	12
	V	1176	1145	31	463	25	517	171	778	225	110	35	16	12
	VI	305	302	3	121	3	139	42	224	52	19	6	4	-
	Zusammen	10078	9775	303	4045	247	3891	1895	6631	1949	839	352	168	139

**4 Wohngeld am 31.12.2006**  
**4.4 wohngeldrechtliche Teilhaushalte mit Wohngeld nach Haushaltsgröße, Mietenstufe der Gemeinde, Bezugsfertigkeit, Ausstattung und Fläche der Wohnung sowie Überschreitung der Höchstbeträge für Miete**  
**- Antragsteller ist nicht wohngeldberechtigt -**

Haushalte mit ... Personen	in	Haushalte						Von den Haushalten nutzten eine Wohnfläche von ... bis ... m²																																																																																																																																																																																																																																																																																																																																																																																																																																																																																																																																																																																																																																																																																																																																																																																																																																																																																																																																																																																																																																																																																																																																																																																																																																																																																																																												
	Gemeinden mit ... Mieten der Stufe	Insgesamt	davon in Wohnraum		davon in Wohnraum, der ... bezugsfertig geworden ist																																																																																																																																																																																																																																																																																																																																																																																																																																																																																																																																																																																																																																																																																																																																																																																																																																																																																																																																																																																																																																																																																																																																																																																																																																																																																																																															
			mit		bis 31.12.1965		ab 01.01.1966 bis zum 31.12.1991	ab 01.01.1992	unter 40	40	60	80	100	120																																																																																																																																																																																																																																																																																																																																																																																																																																																																																																																																																																																																																																																																																																																																																																																																																																																																																																																																																																																																																																																																																																																																																																																																																																																																																																																						
			Sammelheizung und mit Bad oder Dusche	mit sonstiger Ausstattung	Sammelheizung und mit Bad oder Dusche	mit sonstiger Ausstattung																																																																																																																																																																																																																																																																																																																																																																																																																																																																																																																																																																																																																																																																																																																																																																																																																																																																																																																																																																																																																																																																																																																																																																																																																																																																																																																														

Wohngeld insgesamt Anzahl													
1	I	534	499	35	151	26	220	137	459	55	13	3	-
	II	2493	2415	78	933	63	1016	481	2280	185	21	7	-
	III	1704	1675	29	488	21	759	436	1612	83	9	-	-
	IV	1230	1194	36	447	30	580	173	1159	67	4	-	-
	V	600	588	12	206	12	262	120	572	28	-	-	-
	VI	146	146	-	49	-	72	25	139	7	-	-	-
	Zusammen	6707	6517	190	2274	152	2909	1372	6221	425	47	10	4
2	I	101	97	4	35	3	35	28	15	64	18	2	1
	II	488	476	12	224	9	162	93	103	296	76	12	-
	III	226	220	6	68	3	86	69	65	132	27	2	-
	IV	161	158	3	65	3	76	17	50	96	13	2	-
	V	81	77	4	29	4	33	15	35	39	7	-	-
	VI	16	16	-	5	-	10	1	4	9	3	-	-
	Zusammen	1073	1044	29	426	22	402	223	272	636	144	18	1
3	I	18	17	1	10	1	6	1	2	7	5	2	1
	II	104	100	4	56	4	24	20	6	38	43	11	5
	III	49	45	4	21	4	18	6	1	20	23	3	1
	IV	28	25	3	10	3	11	4	2	15	10	1	-
	V	14	14	-	8	-	4	2	-	9	5	-	-
	VI	8	8	-	3	-	5	-	1	6	1	-	-
	Zusammen	221	209	12	108	12	68	33	12	95	87	17	7
4	I	3	3	-	-	-	3	-	-	-	1	1	-
	II	21	21	-	10	-	8	3	-	4	6	10	-
	III	10	10	-	5	-	1	4	-	1	6	3	-
	IV	6	5	1	1	1	3	1	-	1	5	-	-
	V	2	2	-	-	-	2	-	-	1	-	1	-
	VI	2	2	-	1	-	1	-	-	1	1	-	-
	Zusammen	44	43	1	17	1	18	8	-	8	19	15	1
5	I	2	2	-	-	-	-	2	-	-	1	-	-
	II	8	8	-	1	-	5	2	-	1	-	2	3
	III	2	2	-	1	-	-	1	-	-	-	2	-
	IV	3	3	-	1	-	2	-	-	-	1	-	1
	V	2	2	-	1	-	1	-	-	1	-	1	-
	VI	-	-	-	-	-	-	-	-	-	-	-	-
	Zusammen	17	17	-	4	-	8	5	-	2	2	4	5
6 o. mehr	I	2	2	-	1	-	-	1	-	-	1	-	1
	II	1	1	-	-	-	-	1	-	-	-	-	1
	III	1	1	-	1	-	-	-	-	-	1	-	-
	IV	2	2	-	-	-	2	-	-	-	1	-	1
	V	1	1	-	1	-	-	-	-	-	-	-	1
	VI	-	-	-	-	-	-	-	-	-	-	-	-
	Zusammen	7	7	-	3	-	2	2	-	-	2	1	4
Insgesamt	I	660	620	40	197	30	264	169	476	126	39	8	3
	II	3115	3021	94	1224	76	1215	600	2389	524	146	42	7
	III	1992	1953	39	584	28	864	516	1678	236	65	9	1
	IV	1430	1387	43	524	37	674	195	1211	179	34	4	2
	V	700	684	16	245	16	302	137	607	78	12	2	1
	VI	172	172	-	58	-	88	26	144	23	5	-	-
	Zusammen	8069	7837	232	2832	187	3407	1643	6505	1166	301	65	18



**4 Wohngeld am 31.12.2006**  
**4.4 wohngeldrechtliche Teilhaushalte mit Wohngeld nach Haushaltsgröße, Mietenstufe der Gemeinde, Bezugsfertigkeit, Ausstattung und Fläche der Wohnung sowie Überschreitung der Höchstbeträge für Miete**  
**- Antragsteller ist nicht wohngeldberechtigt -**

Haushalte mit ... Personen	in	Haushalte						Von den Haushalten nutzten eine Wohnfläche von ... bis ... m²									
	Gemeinden mit ... Mieten der Stufe	Insgesamt	davon in Wohnraum		davon in Wohnraum, der ... bezugsfertig geworden ist												
			mit		bis 31.12.1965		ab 01.01. 1966 bis zum 31.12. 1991	ab 01.01.1992	unter 40	40 - 60	60 - 80	80 - 100	100 - 120	120 oder mehr			
			Sammelheizung und mit Bad oder Dusche	mit sonstiger Ausstattung	Sammelheizung und mit Bad oder Dusche	mit sonstiger Ausstattung											

Wohngeld insgesamt Überschreitung der Höchstbeträge für Miete														
1	I	315	297	18	94	14	120	87	268	30	11	2	4	-
	II	1359	1325	34	672	31	439	217	1217	122	13	7	-	-
	III	896	878	18	317	13	358	208	828	61	7	-	-	-
	IV	915	888	27	338	26	433	118	847	65	3	-	-	-
	V	420	408	12	147	12	190	71	397	23	-	-	-	-
	VI	89	89	-	34	-	45	10	82	7	-	-	-	-
	Zusammen	3994	3885	109	1602	96	1585	711	3639	308	34	9	4	-
2	I	53	52	1	21	1	20	11	4	35	12	1	-	1
	II	316	310	6	180	5	84	47	37	216	54	8	-	1
	III	121	118	3	42	2	36	41	20	79	21	1	-	-
	IV	103	100	3	38	3	53	9	18	70	13	2	-	-
	V	52	50	2	25	2	18	7	16	30	6	-	-	-
	VI	9	9	-	3	-	5	1	1	6	2	-	-	-
	Zusammen	654	639	15	309	13	216	116	96	436	108	12	-	2
3	I	8	8	-	5	-	3	-	-	2	2	2	1	1
	II	72	70	2	48	2	11	11	1	23	33	9	5	1
	III	27	25	2	14	2	8	3	1	8	14	3	1	-
	IV	19	17	2	6	2	7	4	1	7	10	1	-	-
	V	9	9	-	5	-	3	1	-	5	4	-	-	-
	VI	3	3	-	1	-	2	-	-	2	1	-	-	-
	Zusammen	138	132	6	79	6	34	19	3	47	64	15	7	2
4	I	1	1	-	-	-	1	-	-	-	-	-	1	-
	II	13	13	-	7	-	4	2	-	1	4	8	-	-
	III	5	5	-	2	-	1	2	-	-	2	3	-	-
	IV	3	2	1	1	1	1	-	-	1	2	-	-	-
	V	1	1	-	-	-	1	-	-	-	-	1	-	-
	VI	2	2	-	1	-	1	-	-	1	1	-	-	-
	Zusammen	25	24	1	11	1	9	4	-	3	9	12	1	-
5	I	-	-	-	-	-	-	-	-	-	-	-	-	-
	II	3	3	-	-	-	3	-	-	-	-	1	1	1
	III	1	1	-	1	-	-	-	-	-	-	-	1	-
	IV	2	2	-	1	-	1	-	-	-	-	1	-	1
	V	1	1	-	-	-	1	-	-	-	-	1	-	-
	VI	-	-	-	-	-	-	-	-	-	-	-	-	-
	Zusammen	7	7	-	2	-	5	-	-	-	-	3	2	2
6 o. mehr	I	1	1	-	-	-	-	1	-	-	-	-	-	1
	II	-	-	-	-	-	-	-	-	-	-	-	-	-
	III	-	-	-	-	-	-	-	-	-	-	-	-	-
	IV	-	-	-	-	-	-	-	-	-	-	-	-	-
	V	1	1	-	1	-	-	-	-	-	-	-	-	1
	VI	-	-	-	-	-	-	-	-	-	-	-	-	-
	Zusammen	2	2	-	1	-	-	1	-	-	-	-	-	2
Insgesamt	I	378	359	19	120	15	144	99	272	67	25	5	6	3
	II	1763	1721	42	907	38	541	277	1255	362	104	33	6	3
	III	1050	1027	23	376	17	403	254	849	148	44	7	2	-
	IV	1042	1009	33	384	32	495	131	866	143	28	4	-	1
	V	484	470	14	178	14	213	79	413	58	10	2	-	1
	VI	103	103	-	39	-	53	11	83	16	4	-	-	-
	Zusammen	4820	4689	131	2004	116	1849	851	3738	794	215	51	14	8

4 Wohnungsgeld am 31.12.2006

4.5 wohnungsgeldrechtliche Teilhaushalte mit Wohnungsgeld nach der Höhe der monatlichen Miete bzw. Belastung sowie durchschnittliche monatliche Miete bzw. Belastung jeweils nach Haushaltsgröße und monatlichem Gesamteinkommen

Haushalte mit ... Personen	Monatliches Gesamteinkommen a) Über ... bis ... einschl. €	Haushalte insgesamt	davon mit einer monatlichen Miete bzw. Belastung von ... bis unter ... €											Durchschnittl. monatl. Miete/ Belastung €		
			unter 100	100 - 150	150 - 200	200 - 250	250 - 300	300 - 350	350 - 400	400 - 450	450 - 500	500 - 550	550 oder mehr			
			Anzahl													
Insgesamt Wohnungsgeld insgesamt																
1	250	8 610	1 481	3 506	2 688	687	181	40	19	7	-	1	-	143		
	250 350	2 742	351	1 018	977	315	53	17	7	4	-	-	-	152		
	350 500	4 628	328	1 598	1 872	647	132	36	12	3	-	-	-	161		
	500 750	3 083	70	537	1 482	758	179	41	9	3	2	2	-	185		
	750	53	3	23	17	4	6	-	-	-	-	-	-	165		
	Zusammen	19 116	2 233	6 682	7 036	2 411	551	134	47	17	2	3	-	155		
2	250	438	8	31	75	133	108	46	18	9	5	2	3	245		
	250 500	1 069	12	75	209	308	261	133	47	12	4	5	3	243		
	500 750	1 157	5	35	155	319	317	184	88	34	6	3	11	266		
	750 1000	948	1	8	59	221	296	208	82	34	16	13	10	290		
	1000	16	-	1	1	6	3	2	1	1	-	1	-	284		
	Zusammen	3 628	26	150	499	987	985	573	236	90	31	24	27	263		
3	500	189	1	5	13	29	45	39	27	14	6	8	2	311		
	500 750	257	1	3	14	21	38	71	46	23	22	7	11	349		
	750 1000	362	-	1	5	39	45	86	80	45	39	9	13	364		
	1000 1250	300	1	-	1	7	33	71	75	46	36	15	15	390		
	1250	10	-	-	-	-	-	-	2	2	3	2	1	485		
	Zusammen	1 118	3	9	33	96	161	267	230	130	106	41	42	359		
4	750	79	-	2	2	4	9	18	12	11	15	4	2	372		
	750 1000	123	-	1	1	3	16	17	20	25	13	15	12	417		
	1000 1250	182	-	-	2	4	18	21	34	37	21	18	27	437		
	1250 1500	192	-	-	-	1	10	26	40	31	28	23	33	451		
	1500 1750	73	-	-	-	-	1	-	6	24	16	16	10	491		
	1750	1	-	-	-	-	-	-	-	-	-	-	1	576		
	Zusammen	650	-	3	5	12	54	82	112	128	93	76	85	436		
5	750	28	-	-	1	1	2	5	5	3	3	5	3	414		
	750 1000	40	-	-	1	1	3	5	3	4	11	5	7	447		
	1000 1250	85	-	-	1	3	6	2	17	19	5	9	23	461		
	1250 1500	115	-	-	-	4	2	5	12	23	16	17	36	494		
	1500 1750	74	-	-	-	-	-	3	10	10	10	9	32	544		
	1750 2000	24	-	-	-	-	-	1	-	1	6	3	13	600		
	2000 2500	-	-	-	-	-	-	-	-	-	-	-	-	-		
	2500	-	-	-	-	-	-	-	-	-	-	-	-	-		
	Zusammen	366	-	-	3	9	13	21	47	60	51	48	114	492		
6 o. mehr	1000	31	-	-	-	2	1	1	3	4	2	4	14	520		
	1000 1500	150	1	-	1	8	2	7	11	20	26	20	54	514		
	1500 2000	124	-	-	-	1	1	3	6	14	19	11	69	614		
	2000 2500	39	-	-	-	-	-	1	1	-	3	5	29	680		
	2500	5	1	-	-	-	-	-	-	-	-	-	4	570		
	Zusammen	349	2	-	1	11	4	12	21	38	50	40	170	569		
Insgesamt	250	9 105	1 490	3 538	2 765	829	298	92	45	23	9	10	6	149		
	250 350	3 198	357	1 049	1 088	444	149	64	28	14	2	2	1	164		
	350 500	5 413	334	1 646	1 982	850	340	158	65	16	8	8	6	176		
	500 750	4 577	76	577	1 653	1 100	539	317	153	71	45	19	27	218		
	750 1000	1 544	4	33	83	269	366	316	187	111	80	44	51	320		
	1000 1250	636	2	1	5	24	61	98	131	111	72	46	85	418		
	1250 1500	413	-	-	1	9	13	36	61	67	63	59	104	482		
	1500 1750	218	-	-	-	-	2	5	17	44	35	33	82	552		
	1750 2000	79	-	-	-	1	-	2	5	6	16	6	43	598		
	2000 2500	39	-	-	-	-	-	1	1	-	3	5	29	680		
	2500	5	1	-	-	-	-	-	-	-	-	-	4	570		
	Zusammen	25 227	2 264	6 844	7 577	3 526	1 768	1 089	693	463	333	232	438	198		
nach der Mietenstufe																
I		1 493	222	508	342	163	87	48	39	31	17	11	25	183		
II		6 805	815	2 164	2 011	716	440	233	151	92	69	37	77	181		
III		7 962	596	2 320	2 511	999	526	363	220	131	107	65	124	196		
IV		4 962	192	1 069	1 720	906	377	233	142	112	66	47	98	212		
V		3 282	422	665	816	583	243	162	109	78	63	55	86	210		
VI		723	17	118	177	159	95	50	32	19	11	17	28	248		
	Zusammen	25 227	2 264	6 844	7 577	3 526	1 768	1 089	693	463	333	232	438	198		

a) Monatliches Gesamteinkommen ist der zwölfte Teil des nach den §§ 10 bis 13 WoGG ermittelten Einkommens aller zum Haushalt rechnenden Familienmitglieder.

**4 Wohngeld am 31.12.2006**  
**4.5 wohngeldrechtliche Teilhaushalte mit Wohngeld nach der Höhe der monatlichen Miete bzw. Belastung sowie durchschnittliche monatliche Miete bzw. Belastung jeweils nach Haushaltsgröße und monatlichem Gesamteinkommen**

Haushalte mit ... Personen	Monatliches Gesamteinkommen a) über ... bis ... einschl. €	Haushalte insgesamt	davon mit einer monatlichen Miete bzw. Belastung von ... bis unter ... €												Durchschnittl. monatl. Miete/ Belastung €
			unter 100	100 – 150	150 – 200	200 – 250	250 – 300	300 – 350	350 – 400	400 – 450	450 – 500	500 – 550	550 oder mehr		
			Anzahl												
Antragsteller ist wohngeldberechtigt															
Wohngeld insgesamt															
1	250	4 142	728	1 632	1 315	345	90	20	9	2	–	1	–	144	
	250 350	1 777	217	643	643	218	37	9	6	4	–	–	–	154	
	350 500	3 715	268	1 222	1 551	531	102	30	10	1	–	–	–	162	
	500 750	2 724	69	464	1 316	671	151	38	9	2	2	2	–	184	
	750	51	3	22	17	4	5	–	–	–	–	–	–	164	
	Zusammen	12 409	1 285	3 983	4 842	1 769	385	97	34	9	2	3	–	159	
2	250	202	4	15	29	56	50	26	6	8	4	2	2	256	
	250 500	566	8	36	100	150	139	86	29	7	3	5	3	250	
	500 750	903	5	25	110	251	243	146	74	32	5	3	9	269	
	750 1000	868	1	8	49	200	263	201	78	31	14	13	10	292	
	1000	16	–	1	1	6	3	2	1	1	–	1	–	284	
	Zusammen	2 555	18	85	289	663	698	461	188	79	26	24	24	272	
3	500	90	–	2	5	11	22	16	14	8	5	6	1	328	
	500 750	186	1	3	10	15	27	50	33	15	19	4	9	348	
	750 1000	334	–	1	5	37	41	78	74	41	36	9	12	364	
	1000 1250	277	1	–	1	4	28	65	73	42	34	14	15	393	
	1250	10	–	–	–	–	–	–	2	2	3	2	1	485	
	Zusammen	897	2	6	21	67	118	209	196	108	97	35	38	367	
4	750	56	–	2	1	2	4	12	9	8	12	4	2	388	
	750 1000	118	–	1	1	3	16	15	20	22	13	15	12	418	
	1000 1250	171	–	–	2	4	18	20	31	35	21	15	25	427	
	1250 1500	187	–	–	–	1	10	25	38	31	28	23	31	450	
	1500 1750	73	–	–	–	–	1	–	6	24	16	16	10	491	
	1750	1	–	–	–	–	–	–	–	–	–	–	1	576	
	Zusammen	606	–	3	4	10	49	72	104	120	90	73	81	437	
5	750	24	–	–	1	1	1	3	5	3	2	5	3	425	
	750 1000	36	–	–	1	1	3	4	3	4	9	4	7	448	
	1000 1250	80	–	–	1	3	5	2	16	17	5	8	23	464	
	1250 1500	113	–	–	–	4	2	5	11	23	16	17	35	495	
	1500 1750	72	–	–	–	–	–	3	10	10	10	9	30	542	
	1750 2000	24	–	–	–	–	–	1	–	1	6	3	13	600	
	2000 2500	–	–	–	–	–	–	–	–	–	–	–	–	–	
	2500	–	–	–	–	–	–	–	–	–	–	–	–	–	
	Zusammen	349	–	–	3	9	11	18	45	58	48	46	111	495	
6 o. mehr	1000	30	–	–	–	2	1	1	2	4	2	4	14	525	
	1000 1500	147	1	–	1	7	2	7	11	20	26	18	54	515	
	1500 2000	123	–	–	–	1	1	3	6	14	19	11	68	612	
	2000 2500	37	–	–	–	–	–	1	1	–	2	5	28	687	
	2500	5	1	–	–	–	–	–	–	–	–	–	4	570	
	Zusammen	342	2	–	1	10	4	12	20	38	49	38	168	570	
Insgesamt	250	4 383	732	1 647	1 345	406	146	49	21	16	8	8	5	151	
	250 350	1 987	222	656	690	270	81	34	20	10	1	2	1	164	
	350 500	4 153	271	1 247	1 609	638	216	105	41	8	5	8	5	173	
	500 750	3 874	75	494	1 437	938	424	249	122	57	39	16	23	216	
	750 1000	1 425	4	32	73	246	328	298	177	101	73	43	50	322	
	1000 1250	597	2	1	5	21	55	91	125	103	70	41	83	418	
	1250 1500	403	–	–	1	8	13	35	58	67	63	57	101	483	
	1500 1750	216	–	–	–	–	2	5	17	44	35	33	80	551	
	1750 2000	78	–	–	–	1	–	2	5	6	16	6	42	595	
	2000 2500	37	–	–	–	–	–	1	1	–	2	5	28	687	
	2500	5	1	–	–	–	–	–	–	–	–	–	4	570	
	Zusammen	17 158	1 307	4 077	5 160	2 528	1 265	869	587	412	312	219	422	212	
nach der Mietenstufe															
I		833	75	247	204	99	58	39	30	29	17	11	24	212	
II		3 690	312	1 014	1 153	425	258	163	119	76	63	31	76	201	
III		5 970	386	1 568	1 907	767	425	310	199	121	102	63	122	207	
IV		3 532	121	667	1 202	665	274	184	119	98	62	46	94	224	
V		2 582	401	496	568	449	173	135	96	72	58	51	83	214	
VI		551	12	85	126	123	77	38	24	16	10	17	23	252	
	Zusammen	17 158	1 307	4 077	5 160	2 528	1 265	869	587	412	312	219	422	212	

a) Monatliches Gesamteinkommen ist der zwölfte Teil des nach den §§ 10 bis 13 WoGG ermittelten Einkommens aller zum Haushalt rechnenden Familienmitglieder.

4 Wohngeld am 31.12.2006

4.5 wohngeldrechtliche Teilhaushalte mit Wohngeld nach der Höhe der monatlichen Miete bzw. Belastung sowie durchschnittliche monatliche Miete bzw. Belastung jeweils nach Haushaltsgröße und monatlichem Gesamteinkommen

Haushalte mit ... Personen	Monatliches Gesamt- einkommen a)  Über ... bis ... einschl. € ... €	Haushalte  insgesamt	davon mit einer monatlichen Miete bzw. Belastung von ... bis unter ... €											Durch- schnittl. monatl. Miete/ Belastung  €
			unter 100	100 150	150 200	200 250	250 300	300 350	350 400	400 450	450 500	500 550	550 oder mehr	
			Anzahl											

Antragsteller ist nicht wohngeldberechtigt  
Wohngeld insgesamt

1	250	4 468	753	1 874	1 373	342	91	20	10	5	-	-	-	143
	250 350	965	134	375	334	97	16	8	1	-	-	-	-	149
	350 500	913	60	376	321	116	30	6	2	2	-	-	-	159
	500 750	359	1	73	166	87	28	3	-	1	-	-	-	186
	750	2	-	1	-	-	1	-	-	-	-	-	-	209
	Zusammen	6 707	948	2 699	2 194	642	166	37	13	8	-	-	-	148
2	250	236	4	16	46	77	58	20	12	1	1	-	1	236
	250 500	503	4	39	109	158	122	47	18	5	1	-	-	235
	500 750	254	-	10	45	68	74	38	14	2	1	-	2	254
	750 1000	80	-	-	10	21	33	7	4	3	2	-	-	271
	1000	-	-	-	-	-	-	-	-	-	-	-	-	-
	Zusammen	1 073	8	65	210	324	287	112	48	11	5	-	3	242
3	500	99	1	3	8	18	23	23	13	6	1	2	1	296
	500 750	71	-	-	4	6	11	21	13	8	3	3	2	351
	750 1000	28	-	-	-	2	4	8	6	4	3	-	1	365
	1000 1250	23	-	-	-	3	5	6	2	4	2	1	-	348
	1250	-	-	-	-	-	-	-	-	-	-	-	-	-
	Zusammen	221	1	3	12	29	43	58	34	22	9	6	4	328
4	750	23	-	-	1	2	5	6	3	3	3	-	-	334
	750 1000	5	-	-	-	-	-	2	-	3	-	-	-	382
	1000 1250	11	-	-	-	-	-	1	3	2	-	3	2	589
	1250 1500	5	-	-	-	-	-	1	2	-	-	-	2	466
	1500 1750	-	-	-	-	-	-	-	-	-	-	-	-	-
	1750	-	-	-	-	-	-	-	-	-	-	-	-	-
	Zusammen	44	-	-	1	2	5	10	8	8	3	3	4	418
5	750	4	-	-	-	-	1	2	-	-	1	-	-	353
	750 1000	4	-	-	-	-	-	1	-	-	2	1	-	444
	1000 1250	5	-	-	-	-	1	-	1	2	-	1	-	414
	1250 1500	2	-	-	-	-	-	-	1	-	-	-	1	468
	1500 1750	2	-	-	-	-	-	-	-	-	-	-	2	630
	1750 2000	-	-	-	-	-	-	-	-	-	-	-	-	-
	2000 2500	-	-	-	-	-	-	-	-	-	-	-	-	-
	2500	-	-	-	-	-	-	-	-	-	-	-	-	-
	Zusammen	17	-	-	-	-	2	3	2	2	3	2	3	438
6 o. mehr	1000	1	-	-	-	-	-	-	1	-	-	-	-	360
	1000 1500	3	-	-	-	1	-	-	-	-	-	2	-	426
	1500 2000	1	-	-	-	-	-	-	-	-	-	-	1	786
	2000 2500	2	-	-	-	-	-	-	-	-	1	-	1	560
	2500	-	-	-	-	-	-	-	-	-	-	-	-	-
	Zusammen	7	-	-	-	1	-	-	1	-	1	2	2	506
Insgesamt	250	4 722	758	1 891	1 420	423	152	43	24	7	1	2	1	148
	250 350	1 211	135	393	398	174	68	30	8	4	1	-	-	165
	350 500	1 260	63	399	373	212	124	53	24	8	3	-	1	185
	500 750	703	1	83	216	162	115	68	31	14	6	3	4	231
	750 1000	119	-	1	10	23	38	18	10	10	7	1	1	302
	1000 1250	39	-	-	-	3	6	7	6	8	2	5	2	424
	1250 1500	10	-	-	-	1	-	1	3	-	-	2	3	455
	1500 1750	2	-	-	-	-	-	-	-	-	-	-	2	630
	1750 2000	1	-	-	-	-	-	-	-	-	-	-	1	786
	2000 2500	2	-	-	-	-	-	-	-	-	1	-	1	560
	2500	-	-	-	-	-	-	-	-	-	-	-	-	-
	Zusammen	8 069	957	2 767	2 417	998	503	220	106	51	21	13	16	168
nach der Mietenstufe														
I		660	147	261	138	64	29	9	9	2	-	-	1	147
II		3 115	503	1 150	858	291	182	70	32	16	6	6	1	158
III		1 992	210	752	604	232	101	53	21	10	5	2	2	164
IV		1 430	71	402	518	241	103	49	23	14	4	1	4	184
V		700	21	169	248	134	70	27	13	6	5	4	3	196
VI		172	5	33	51	36	18	12	8	3	1	-	5	233
	Zusammen	8 069	957	2 767	2 417	998	503	220	106	51	21	13	16	168

a) Monatliches Gesamteinkommen ist der zwölfte Teil des nach den §§ 10 bis 13 WoGG ermittelten Einkommens aller zum Haushalt rechnenden Familienmitglieder.



4 Wohngeld am 31.12.2006

4.6 wohngeldrechtliche Teilhaushalte mit Wohngeld und deren monatliche Wohnkostenbelastung bzw. Belastungsgrad nach Haushaltsgröße und monatlichem Gesamteinkommen

Haushalte  mit ...  Personen	Monatliches Gesamt- einkommen a)		Haushalte  insgesamt	Durchschnittliche monatliche Wohnkostenbelastung der Haushalte mit Wohngeld				Die Haushalte hatten einen Belastungsgrad nach Gewährung des Wohngeldes von ... bis unter ... %				
	Über ... €	bis einschl. ... €		vor	nach	vor	nach	unter 15	15 - 25	25 - 30	30 - 35	35 oder mehr
				Gewährung des Wohngeldes				Anzahl				
€ ... €		%										
Insgesamt Wohngeld insgesamt												
1	250	250	8 610	143	43	61,5	18,5	3 590	2 811	651	520	1 038
	250	350	2 742	152	76	37,5	18,9	872	1 208	278	163	221
	350	500	4 628	161	109	32,4	22,0	634	2 529	779	356	330
	500	750	3 083	185	153	30,9	25,6	216	1 231	863	453	320
	750		53	165	125	19,3	14,6	33	15	5	-	-
	Zusammen		19 116	155	82	40,7	21,4	5 345	7 794	2 576	1 492	1 909
2	250	250	438	245	64	63,7	16,5	251	101	23	19	44
	250	500	1 069	243	106	39,6	17,3	490	366	87	48	78
	500	750	1 157	266	179	33,0	22,1	170	647	149	94	97
	750	1000	948	290	250	30,4	26,2	39	413	253	137	106
	1000		16	284	250	23,6	20,8	4	9	1	-	2
	Zusammen		3 628	263	162	35,6	22,0	954	1 536	513	298	327
3	500	500	189	311	111	42,1	15,0	109	52	8	8	12
	500	750	257	349	194	36,5	20,3	70	126	28	12	21
	750	1000	362	364	264	31,8	23,0	34	217	54	33	24
	1000	1250	300	390	344	28,7	25,3	10	152	75	43	20
	1250		10	485	445	31,9	29,3	-	2	3	4	1
	Zusammen		1 118	359	245	32,9	22,4	223	549	168	100	78
4	750	750	79	372	142	39,2	15,0	44	24	5	2	4
	750	1000	123	417	232	32,2	17,9	47	56	10	7	3
	1000	1250	182	437	309	29,2	20,6	43	100	17	13	9
	1250	1500	192	451	374	26,2	21,7	17	134	26	8	7
	1500	1750	73	491	457	25,0	23,3	1	52	11	6	3
	1750		X	X	X	X	X	-	-	X	-	-
	Zusammen		650	436	310	28,8	20,5	152	366	70	36	26
5	750	750	28	414	120	40,5	11,8	20	5	1	1	1
	750	1000	40	447	205	30,7	14,1	25	13	1	1	-
	1000	1250	85	461	282	28,1	17,2	40	32	9	1	3
	1250	1500	115	494	358	26,6	19,3	25	70	14	5	1
	1500	1750	74	544	459	26,1	22,0	4	48	13	4	5
	1750	2000	24	600	558	26,2	24,4	1	15	4	2	2
	2000	2500	-	-	-	-	-	-	-	-	-	-
	2500		-	-	-	-	-	-	-	-	-	-
	Zusammen		366	492	339	27,8	19,1	115	183	42	14	12
6 o. mehr	1000	1000	31	520	175	34,8	11,7	22	6	2	-	1
	1500	1500	150	514	283	25,7	14,1	91	50	6	1	2
	1500	2000	124	614	448	24,5	17,9	41	64	10	6	3
	2000	2500	39	680	556	21,8	17,8	9	28	1	-	1
	2500		5	570	454	14,4	11,5	4	1	-	-	-
	Zusammen		349	569	365	24,9	15,9	167	149	19	7	7
Insgesamt	250	250	9 105	149	44	61,9	18,4	3 870	2 924	678	540	1 093
	250	350	3 198	164	78	38,3	18,2	1 129	1 324	308	185	252
	350	500	5 413	176	111	33,5	21,1	976	2 825	842	391	379
	500	750	4 577	218	162	32,1	23,8	502	2 027	1 046	560	442
	750	1000	1 544	320	246	30,7	23,6	189	720	323	178	134
	1000	1250	636	418	313	28,4	21,3	134	308	103	57	34
	1250	1500	413	482	357	26,2	19,4	96	240	48	18	11
	1500	1750	218	552	449	25,9	21,1	24	139	29	16	10
	1750	2000	79	598	496	23,3	19,4	23	41	10	2	3
	2000	2500	39	680	556	21,8	17,8	9	28	1	-	1
	2500		5	570	454	14,4	11,5	4	1	-	-	-
	Zusammen		25 227	198	114	36,6	21,1	6 956	10 577	3 388	1 947	2 359
nach der Mietenstufe												
I			1 493	183	108	31,2	18,4	611	579	139	64	100
II			6 805	181	99	34,7	18,9	2 576	2 790	702	355	382
III			7 962	196	116	36,9	21,8	1 884	3 654	1 123	629	672
IV			4 962	212	128	39,0	23,4	897	2 124	803	538	600
V			3 282	210	117	37,5	20,9	856	1 149	502	291	484
VI			723	248	152	41,5	25,4	132	281	119	70	121
	Zusammen		25 227	198	114	36,6	21,1	6 956	10 577	3 388	1 947	2 359

a) Monatliches Gesamteinkommen ist der zwölfte Teil des nach den §§ 10 bis 13 WoGG ermittelten Einkommens aller zum Haushalt rechnenden Familienmitglieder.

b) Anteil der Wohnkosten am Gesamteinkommen zzgl. Kindergeld zzgl. Freibeträge  
(Wohnkostenbelastung nach Wohngeld = (Miete bzw. Belastung - Wohngeld) / Gesamteinkommen zzgl. Kindergeld zzgl. Freibeträge).

c) bereinigt um unplausible Wohnkostenbelastung.

# 4 Wohngeld am 31.12.2006

4.6 wohngeldrechtliche Teilhaushalte mit Wohngeld und deren monatliche Wohnkostenbelastung bzw. Belastungsgrad nach Haushaltsgröße und monatlichem Gesamteinkommen

Haushalte  mit ...  Personen	Monatliches Gesamt- einkommen a)  über ... bis ... einschl.  € ... €	Haushalte  insgesamt	Durchschnittliche monatliche Wohnkostenbelastung der Haushalte mit Wohngeld				Die Haushalte hatten einen Belastungsgrad nach Gewährung des Wohngeldes von ... bis unter ... %				
			vor	nach	vor	nach	unter	15 - 25	25 - 30	30 - 35	35 oder mehr
			Gewährung des Wohngeldes				15				
			€		% b) c)		Anzahl				

## Antragsteller ist wohngeldberechtigt Wohngeld insgesamt

1	250	250	4 142	144	43	69,6	20,6	1 292	1 513	372	312	653
	250	350	1 777	154	77	40,6	20,3	445	836	209	122	165
	350	500	3 715	162	110	33,2	22,5	434	2 052	651	298	280
	500	750	2 724	184	153	30,9	25,6	203	1 061	768	406	286
	750		51	164	124	19,1	14,5	32	15	4	-	-
	Zusammen		12 409	159	92	39,6	22,8	2 406	5 477	2 004	1 138	1 384
2	250	250	202	256	67	79,3	20,8	92	53	14	13	30
	250	500	566	250	111	44,3	19,7	196	218	50	39	63
	500	750	903	269	183	34,1	23,1	106	495	129	83	90
	750	1000	868	292	252	30,8	26,5	33	366	235	133	101
	1000		16	284	250	23,6	20,8	4	9	1	-	2
	Zusammen		2 555	272	182	35,8	23,9	431	1 141	429	268	286
3	500	500	90	328	116	52,4	18,5	37	32	6	5	10
	500	750	186	348	194	37,6	20,9	42	94	23	9	18
	750	1000	334	364	264	31,9	23,2	32	198	49	32	23
	1000	1250	277	393	348	29,1	25,7	6	140	70	41	20
	1250		10	485	445	31,9	29,3	-	2	3	4	1
	Zusammen		897	367	262	33,0	23,6	117	466	151	91	72
4	750	750	56	388	152	43,3	17,0	26	19	5	2	4
	750	1000	118	418	234	32,5	18,1	44	54	10	7	3
	1000	1250	171	427	299	28,8	20,1	41	93	17	12	8
	1250	1500	187	450	373	26,2	21,7	17	131	25	7	7
	1500	1750	73	491	457	25,0	23,3	1	52	11	6	3
	1750		X	X	X	X	X	-	-	X	-	-
	Zusammen		606	437	315	28,7	20,7	129	349	69	34	25
5	750	750	24	425	123	42,8	12,4	16	5	1	1	1
	750	1000	36	448	205	31,2	14,3	21	13	1	1	-
	1000	1250	80	464	284	28,4	17,4	37	30	9	1	3
	1250	1500	113	495	358	26,7	19,3	24	69	14	5	1
	1500	1750	72	542	457	25,9	21,9	4	47	13	3	5
	1750	2000	24	600	558	26,2	24,4	1	15	4	2	2
	2000	2500	-	-	-	-	-	-	-	-	-	-
	2500		-	-	-	-	-	-	-	-	-	-
	Zusammen		349	495	344	27,8	19,3	103	179	42	13	12
6 o. mehr	1000	1000	30	525	178	35,7	12,1	21	6	2	-	1
	1000	1500	147	515	283	25,8	14,2	89	49	6	1	2
	1500	2000	123	612	446	24,5	17,8	41	63	10	6	3
	2000	2500	37	687	557	22,0	17,8	8	27	1	-	1
	2500		5	570	454	14,4	11,5	4	1	-	-	-
	Zusammen		342	570	364	25,0	16,0	163	146	19	7	7
Insgesamt	250	250	4 383	151	44	70,6	20,7	1 399	1 576	389	326	693
	250	350	1 987	164	78	41,7	19,9	543	894	223	138	189
	350	500	4 153	173	111	34,4	22,1	576	2 238	692	327	320
	500	750	3 874	216	162	32,5	24,4	381	1 670	926	499	398
	750	1000	1 425	322	247	31,0	23,8	173	652	299	173	128
	1000	1250	597	418	311	28,5	21,2	125	287	98	54	33
	1250	1500	403	483	358	26,3	19,5	93	235	47	17	11
	1500	1750	216	551	449	25,9	21,0	24	138	29	15	10
	1750	2000	78	595	494	23,3	19,3	23	40	10	2	3
	2000	2500	37	687	557	22,0	17,8	8	27	1	-	1
	2500		5	570	454	14,4	11,5	4	1	-	-	-
	Zusammen		17 158	212	133	35,4	22,2	3 349	7 758	2 714	1 551	1 786
nach der Mietenstufe												
I			833	212	141	30,1	20,0	234	394	107	40	58
II			3 690	201	126	33,3	20,9	888	1 755	518	265	264
III			5 970	207	130	35,8	22,6	1 032	2 895	961	526	556
IV			3 532	224	144	37,1	23,8	487	1 592	629	415	409
V			2 582	214	124	36,4	21,0	625	900	405	247	405
VI			551	252	160	39,7	25,2	83	222	94	58	94
	Zusammen		17 158	212	133	35,4	22,2	3 349	7 758	2 714	1 551	1 786

- a) Monatliches Gesamteinkommen ist der zwölfte Teil des nach den §§ 10 bis 13 WoGG ermittelten Einkommens aller zum Haushalt rechnenden Familienmitglieder.  
b) Anteil der Wohnkosten am Gesamteinkommen zzgl. Kindergeld zzgl. Freibeträge  
(Wohnkostenbelastung nach Wohngeld = (Miete bzw. Belastung - Wohngeld) / Gesamteinkommen zzgl. Kindergeld zzgl. Freibeträge).  
c) bereinigt um unplausible Wohnkostenbelastung.

4 Wohngeld am 31.12.2006

4.6 wohngeldrechtliche Teilhaushalte mit Wohngeld und deren monatliche Wohnkostenbelastung bzw. Belastungsgrad nach Haushaltsgröße und monatlichem Gesamteinkommen

Haushalte  mit ...  Personen	Monatliches Gesamt- einkommen a)	Haushalte  insgesamt	Durchschnittliche monatliche Wohnkostenbelastung der Haushalte mit Wohngeld				Die Haushalte hatten einen Belastungsgrad nach Gewährung des Wohngeldes von ... bis unter ... %				
	über ... ... einschl.  € ... €		vor	nach	vor	nach	unter  15	15 - 25	25 - 30	30 - 35	35 oder mehr
	€		% b) c)		Anzahl						

Antragsteller ist nicht wohngeldberechtigt  
Wohngeld insgesamt

1	250	350	4 468	143	44	55,5	17,0	2 298	1 298	279	208	385
	350	500	965	149	76	32,7	16,6	427	372	69	41	56
	500	750	913	159	109	29,5	20,2	200	477	128	58	50
	750		359	186	155	30,5	25,5	13	170	95	47	34
			X	X	X	X	X	X	-	X	-	-
	Zusammen		6 707	148	63	43,2	18,4	2 939	2 317	572	354	525
2	250	500	236	236	60	53,8	13,8	159	48	9	6	14
	500	750	503	235	101	35,2	15,1	294	148	37	9	15
	750	1000	254	254	164	29,2	18,9	64	152	20	11	7
	1000		80	271	231	26,6	22,7	6	47	18	4	5
			-	-	-	-	-	-	-	-	-	-
	Zusammen		1 073	242	117	35,1	16,9	523	395	84	30	41
3	500	750	99	296	106	35,1	12,6	72	20	2	3	2
	750	1000	71	351	195	33,8	18,8	28	32	5	3	3
	1000	1250	28	365	256	30,4	21,4	2	19	5	1	1
	1250		23	348	301	24,0	20,8	4	12	5	2	-
			-	-	-	-	-	-	-	-	-	-
	Zusammen		221	328	174	32,3	17,2	106	83	17	9	6
4	750	1000	23	334	119	30,9	11,0	18	5	-	-	-
	1000	1250	5	382	189	26,8	13,3	3	2	-	-	-
	1250	1500	11	589	457	34,8	27,1	2	7	-	1	1
	1500	1750	5	466	407	25,9	22,6	-	3	1	1	-
	1750		-	-	-	-	-	-	-	-	-	-
	Zusammen		44	418	244	30,9	18,0	23	17	1	2	1
5	750	1000	X	X	X	X	X	X	-	-	-	-
	1000	1250	X	X	X	X	X	X	-	-	-	-
	1250	1500	5	414	251	24,4	14,8	3	2	-	-	-
	1500	1750	X	X	X	X	X	X	X	-	-	-
	1750	2000	X	X	X	X	X	-	X	-	X	-
	2000	2500	-	-	-	-	-	-	-	-	-	-
	2500		-	-	-	-	-	-	-	-	-	-
	Zusammen		17	438	243	26,8	14,8	12	4	-	1	-
6 o. mehr	1000	1000	X	X	X	X	X	X	-	-	-	-
	1500	1500	X	X	X	X	X	X	-	-	-	-
	2000	2000	X	X	X	X	X	-	X	-	-	-
	2500	2500	X	X	X	X	X	X	X	-	-	-
			-	-	-	-	-	-	-	-	-	-
	Zusammen		7	506	372	21,0	15,5	4	3	-	-	-
Insgesamt	250	350	4 722	148	45	55,4	16,7	2 471	1 348	289	214	400
	350	500	1 211	165	78	33,8	15,8	586	430	85	47	63
	500	750	1 260	185	111	30,8	18,4	400	587	150	64	59
	750	1000	703	231	162	30,3	21,2	121	357	120	61	44
	1000	1250	119	302	233	27,6	21,3	16	68	24	5	6
	1250	1500	39	424	339	27,4	21,9	9	21	5	3	1
	1500	1750	10	455	341	24,1	18,1	3	5	1	1	-
	1750	2000	X	X	X	X	X	-	X	-	X	-
	2000	2500	X	X	X	X	X	-	X	-	-	-
	2500		X	X	X	X	X	X	X	-	-	-
			-	-	-	-	-	-	-	-	-	-
	Zusammen		8 069	168	75	40,2	17,9	3 607	2 819	674	396	573
nach der Mietenstufe												
I			660	147	66	33,4	15,1	377	185	32	24	42
II			3 115	158	66	37,1	15,6	1 688	1 035	184	90	118
III			1 992	164	72	41,9	18,4	852	759	162	103	116
IV			1 430	184	88	45,6	21,8	410	532	174	123	191
V			700	196	93	42,7	20,2	231	249	97	44	79
VI			172	233	124	49,5	26,4	49	59	25	12	27
	Zusammen		8 069	168	75	40,2	17,9	3 607	2 819	674	396	573

- a) Monatliches Gesamteinkommen ist der zwölfte Teil des nach den §§ 10 bis 13 WoGG ermittelten Einkommens aller zum Haushalt rechnenden Familienmitglieder.  
b) Anteil der Wohnkosten am Gesamteinkommen zzgl. Kindergeld zzgl. Freibeträge  
(Wohnkostenbelastung nach Wohngeld = (Miete bzw. Belastung - Wohngeld) / Gesamteinkommen zzgl. Kindergeld zzgl. Freibeträge).  
c) bereinigt um unplausible Wohnkostenbelastung.

4 Wohngeld am

4.7 Haushalte mit Wohngeld nach Mietenstufe der Gemeinde, Bezugsfertigkeit und Ausstattung der Wohnung, Höhe der monat

Lfd. Nr.	Mieten- stufe	Bezugsfertigkeit der Wohnung	Ausstattung der Wohnung mit Sammelheizung (SH) sowie Bad/Duschraum (Bad) bzw. sonstiger Ausstattung	Haushalte insgesamt	davon mit einer monatlichen Miete bzw. Belastung je						
					unter	2,00	2,25	2,50	2,75	3,00	3,25
					2,00	2,25	2,50	2,75	3,00	3,25	3,50

- Mischhaushalte  
Wohngeld

3651	Insgesamt	ohne SH und ohne Bad	88	3	1	3	4	1	4	2
3652		ohne SH, aber mit Bad	519	41	15	16	10	16	38	24
3653		mit SH, aber ohne Bad	95	9	1	1	2	1	-	2
3654		mit SH und mit Bad	24525	383	130	144	165	207	297	318
3655		Zusammen	25227	436	147	164	181	225	339	346

Miet

3656	Insgesamt	ohne SH und ohne Bad	75	-	-	3	4	1	3	2
3657		ohne SH, aber mit Bad	435	10	6	12	8	13	33	21
3658		mit SH, aber ohne Bad	86	4	1	1	1	1	-	2
3659		mit SH und mit Bad	22992	123	75	69	94	138	209	246
3660		Zusammen	23588	137	82	85	107	153	245	271

Lasten

4316	Zusammen	ohne SH und ohne Bad	13	3	1	-	-	-	1	-
4317		ohne SH, aber mit Bad	84	31	9	4	2	3	5	3
4318		mit SH, aber ohne Bad	9	5	-	-	1	-	-	-
4319		mit SH und mit Bad	1533	260	55	75	71	69	88	72
4320		Zusammen	1639	299	65	79	74	72	94	75

1) im Land Berlin 24.6.1948, im Saarland 1.4.1948



31.12.2006

lichen Miete bzw. Belastung sowie durchschnittlicher Miete je m² Wohnfläche und durchschnittlicher Wohnfläche

m² Wohnfläche von ... bis unter ... €										durchschnittliche		Lfd. Nr.
3,50 – 3,75	3,75 – 4,00	4,00 – 4,50	4,50 – 5,00	5,00 – 5,50	5,50 – 6,00	6,00 – 6,50	6,50 – 7,00	7,00 – 7,50	7,50 oder mehr	monatliche Miete bzw. Belastung in € je m²	Wohnfläche in m²	
insgesamt – insgesamt												
6	2	12	7	14	11	6	3	5	4	4,58	29	3651
30	31	68	60	49	34	32	27	10	18	4,07	29	3652
2	1	8	16	15	12	10	7	3	5	4,64	28	3653
433	522	1670	2729	4203	4184	3581	2286	1456	1817	5,48	27	3654
471	556	1758	2812	4281	4241	3629	2323	1474	1844	5,44	27	3655

zuschuss

5	2	10	6	13	10	6	3	4	3	4,84	27	3656
26	30	65	55	45	34	29	25	10	13	4,43	27	3657
2	1	8	15	15	12	10	7	2	4	4,95	27	3658
353	458	1554	2622	4109	4101	3516	2233	1406	1686	5,62	27	3659
386	491	1637	2698	4182	4157	3561	2268	1422	1706	5,59	27	3660

zuschuss

1	–	2	1	1	1	–	–	1	1	3,47	38	4316
4	1	3	5	4	–	3	2	–	5	2,81	40	4317
–	–	–	1	–	–	–	–	1	1	2,71	41	4318
80	64	116	107	94	83	65	53	50	131	3,82	34	4319
85	65	121	114	99	84	68	55	52	138	3,75	35	4320

Bei der Ermittlung des Jahreseinkommens abzusetzende Abzüge nach den §§ 12 bis 14 Wohngeldgesetz	wohngeld- rechtl. Teil- haushalte insgesamt	davon mit ... Familienmitgliedern					
		1	2	3	4	5	6 o. mehr
- Insgesamt - Wohngeld insgesamt							
Haushalte mit pauschalem Abzug nach § 12 insgesamt	23 383	17 355	3 572	1 097	646	364	349
darunter nur beim Antragsteller	14 228	12 253	1 012	352	264	184	163
darunter nur bei den zum Haushalt rechnenden Familienmitgliedern	6 463	5 101	1 035	224	62	25	16
davon: nur bei den zum Haushalt rechnenden Familienmitgliedern (in den Fällen, wenn Antragsteller nicht wohngeldberechtigt)	5 715	4 452	1 006	201	38	11	7
Haushalte mit pauschalem Abzug beim Antragsteller nach § 12 (in ... % der Einnahmen) insgesamt	25 198	19 090	3 626	1 118	649	366	349
davon:							
6 % nach § 12 Abs. 3	14 168	11 517	1 883	466	177	83	42
10 % nach § 12 Abs. 1 Nrn. 1 oder 2 oder 3	7 290	5 489	1 228	330	145	54	44
20 % nach § 12 Abs. 1 Nrn. 1+2 o. 1+3 o. 2+3	2 034	1 418	253	140	103	53	67
30 % nach § 12 Nrn. 1 bis 3	1 138	220	189	160	212	169	188
mehr als 6 % bis 30 % nach § 12	568	446	73	22	12	7	8
Haushalte mit Frei- und Abzugsbeträgen nach § 13 Abs. 1 insgesamt *)	7 501	5 389	1 238	427	212	105	130
darunter:							
mit Betrag nach § 13 Abs. 1 Nr. 1	1 451	963	299	93	45	23	28
mit Betrag nach § 13 Abs. 1 Nr. 2	132	91	25	7	3	3	3
mit Betrag nach § 13 Abs. 1 Nr. 3	7	3	3	1	-	-	-
mit Betrag nach § 13 Abs. 1 Nr. 4	419	302	56	38	17	4	2
mit Betrag nach § 13 Abs. 1 Nr. 5	5 666	4 073	902	326	168	84	113
Durchschnittliche monatliche Aufwendungen der Haushalte zur Erfüllung gesetzlicher Unterhaltsverpflichtungen nach § 13 Abs. 2 Insgesamt	195	91	38	21	25	11	9
davon von ... bis unter ... € monatlich:							
unter 200	133	65	30	13	14	5	6
200 - 400	57	24	8	7	10	5	3
400 - 600	3	1	-	1	-	1	-
600 und mehr	2	1	-	-	1	-	-

\*) ohne Mehrfachnennungen

**4 Wohngeld am 31.12.2006**  
4.8 wohngeldrechtliche Teilhaushalte mit Wohngeld nach Haushaltsgröße und Art der Abzüge von den Einnahmen  
gemäß §§ 12 bis 14 Wohngeldgesetz

Bei der Ermittlung des Jahreseinkommens abzusetzende Abzüge nach den §§ 12 bis 14 Wohngeldgesetz	wohngeld- rechtl. Teil- haushalte insgesamt	davon mit ... Familienmitgliedern					
		1	2	3	4	5	6 o. mehr

- Antragsteller ist wohngeldberechtigt -  
Wohngeld insgesamt

Haushalte mit pauschalem Abzug nach § 12 insgesamt	16 406	11 699	2 531	884	603	347	342
darunter nur beim Antragsteller	12 966	11 049	977	340	259	178	163
darunter nur bei den zum Haushalt rechnenden Familienmitgliedern	1 002	649	228	65	33	15	12
Haushalte mit pauschalem Abzug beim Antragsteller nach § 12 (in ... % der Einnahmen) insgesamt	17 134	12 387	2 553	897	606	349	342
davon:							
6 % nach § 12 Abs. 3	6 742	5 318	903	269	143	71	38
10 % nach § 12 Abs. 1 Nrn. 1 oder 2 oder 3	6 932	5 204	1 172	317	143	54	42
20 % nach § 12 Abs. 1 Nrn. 1+2 o. 1+3 o. 2+3	1 831	1 250	228	133	101	52	67
30 % nach § 12 Nrn. 1 bis 3	1 100	200	184	157	207	165	187
mehr als 6 % bis 30 % nach § 12	529	415	66	21	12	7	8
Haushalte mit Frei- und Abzugsbeträgen nach § 13 Abs. 1 insgesamt *)	3 862	2 339	759	348	193	97	126
darunter:							
mit Betrag nach § 13 Abs. 1 Nr. 1	1 181	747	264	82	42	22	24
mit Betrag nach § 13 Abs. 1 Nr. 2	107	71	23	6	2	2	3
mit Betrag nach § 13 Abs. 1 Nr. 3	5	2	2	1	-	-	-
mit Betrag nach § 13 Abs. 1 Nr. 4	375	262	52	38	17	4	2
mit Betrag nach § 13 Abs. 1 Nr. 5	2 313	1 270	451	253	151	78	110
Durchschnittliche monatliche Aufwendungen der Haushalte zur Erfüllung gesetzlicher Unterhaltsverpflichtungen nach § 13 Abs. 2							
Insgesamt	178	76	36	21	25	11	9
davon von ... bis unter ... € monatlich:							
unter 200	121	54	29	13	14	5	6
200 - 400	52	20	7	7	10	5	3
400 - 600	3	1	-	1	-	1	-
600 und mehr	2	1	-	-	1	-	-

\*) ohne Mehrfachnennungen

Bei der Ermittlung des Jahreseinkommens abzusetzende Abzüge nach den §§ 12 bis 14 Wohngeldgesetz	wohngeld- rechtl. Teil- haushalte insgesamt	davon mit ... Familienmitgliedern					
		1	2	3	4	5	6 o. mehr

- Antragsteller ist nicht wohngeldberechtigt -  
Wohngeld insgesamt

Haushalte mit pauschalem Abzug nach § 12 insgesamt	5 715	4 452	1 006	201	38	11	7
Haushalte mit Frei- und Abzugsbeträgen nach § 13 Abs. 1 insgesamt *)	3 639	3 050	479	79	19	8	4
darunter:							
mit Betrag nach § 13 Abs. 1 Nr. 1	270	216	35	11	3	1	4
mit Betrag nach § 13 Abs. 1 Nr. 2	25	20	2	1	1	1	-
mit Betrag nach § 13 Abs. 1 Nr. 3	2	1	1	-	-	-	-
mit Betrag nach § 13 Abs. 1 Nr. 4	44	40	4	-	-	-	-
mit Betrag nach § 13 Abs. 1 Nr. 5	3 353	2 803	451	73	17	6	3
Durchschnittliche monatliche Aufwendungen der Haushalte zur Erfüllung gesetzlicher Unterhaltsverpflichtungen nach § 13 Abs. 2							
Insgesamt	17	15	2	-	-	-	-
davon von ... bis unter ... € monatlich:							
unter 200	12	11	1	-	-	-	-
200 - 400	5	4	1	-	-	-	-
400 - 600	-	-	-	-	-	-	-
600 und mehr	-	-	-	-	-	-	-

\*) ohne Mehrfachnennungen